

21

Ημερήσιο Δελτίο
Συναλλακτικής Δραστηριότητας

Daily Official List
of Trading Activity

Δευτέρα, 6 Σεπτεμβρίου, 2021

Έτος: 142 Αύξων Αριθμός Συνεδρίασης: 167



ATHEXGROUP
Athens Exchange Group

Αποποίηση Ευθύνης:

Η εταιρεία Ελληνικά Χρηματιστήρια-Χρηματιστήριο Αθηνών Ανώνυμη Εταιρεία Συμμετοχών καταβάλλει κάθε δυνατή προσπάθεια ώστε να διασφαλίσει ότι οι πληροφορίες και τα λοιπά στοιχεία που εμφανίζονται στο Ημερήσιο Δελτίο Τιμών (Η.Δ.Τ.) είναι ορθά και πλήρη αλλά δεν έχει καμία ευθύνη για ενδεχόμενο λάθος ή παράλειψη στοιχείων και / ή ευθύνη σχετικά με την ακρίβεια, αξιοπιστία, επικαιροποίηση και πληρότητα των παραπάνω πληροφοριών και στοιχείων ή ευθύνη προερχόμενη άμεσα ή έμμεσα από την χρήση των παραπάνω πληροφοριών.

Η Εταιρία δεν έχει καμία ευθύνη για την ακρίβεια των στοιχείων που περιλαμβάνονται στις ανακοινώσεις των εισηγμένων εταιρειών. Πιθανές προσβολές δικαιωμάτων τρίτων από το περιεχόμενο των ανακοινώσεων συνιστούν αποκλειστική ευθύνη του αποστολέα των ανακοινώσεων.

Όλα τα αναγραφόμενα στο Η.Δ.Τ. στοιχεία παρέχονται μόνον για τους σκοπούς της πληροφόρησης και δεν συνιστούν παροχή επενδυτικών συμβουλών ή πρόσκληση για επένδυση σε κινητές αξίες που διαπραγματεύονται στο Χρηματιστήριο Αθηνών.

Αναγνωρίζεται και συμφωνείται ότι όλα τα δικαιώματα επί των πληροφοριών που εμφανίζονται στο Η.Δ.Τ. θα αποτελούν κυριότητα της εταιρίας και οποιοδήποτε άλλο δικαίωμα συμπεριλαμβανομένου του δικαιώματος πνευματικής ιδιοκτησίας, σήματος κλπ. ανήκουν στο Χρηματιστήριο Αθηνών.

Τα ανωτέρω στοιχεία αποτελούν ιδιοκτησία της Εταιρίας και προστατεύονται σύμφωνα με τις διατάξεις περί πνευματικής ιδιοκτησίας. Απαγορεύεται α) η με οποιοδήποτε τρόπο ή μέσο αναπαραγωγή, αναδημοσίευση, τροποποίηση, αντιγραφή, πώληση, μετάδοση ή διανομή του συνόλου ή μέρους τους, χωρίς αναφορά στην πηγή και β) η εμπορική εκμετάλλευση των στοιχείων από τρίτους.

Η Εταιρία δεν φέρει καμία ευθύνη προερχόμενη άμεσα ή έμμεσα από χρήση ή τυχόν αλλοίωση των ανωτέρω στοιχείων όταν αυτά χρησιμοποιούνται από

Ελληνικά Χρηματιστήρια - Χρηματιστήριο Αθηνών Α.Ε. Συμμετοχών

Λεωφόρος Αθηνών 110, 10442 Αθήνα, Τηλ: (210) 33.66.800, Fax: (210) 32.13.938

www.athexgroup.gr

Χρηματιστηριακό Κέντρο Θεσσαλονίκης

Κατούνη 16-18, Θεσ/νίκη 546 25, Τηλ: (2310) 567.667, Fax: (2310) 530.455

Συνεγγυητικό Κεφάλαιο Εξασφάλισης Επενδυτικών Υπηρεσιών

Φειδίου 14-16, Αθήνα 106 78, Τηλ: (210) 33.04.682, Fax: (210) 33.04.155

Επιτροπή Κεφαλαιαγοράς

Κολοκοτρώνη 1 & Σταδίου 1, Αθήνα 105 62, Τηλ: (210) 33.77.100, Fax: (210) 33.77.173

Πίνακας Περιεχομένων

Ενότητα 1: Στατιστικά Στοιχεία Χρεογράφων, Παραγώγων και Δανεισμού

- Οι Αγορές Χρεογράφων Παραγώγων Δανεισμού
- Χρηματιστηριακοί Δείκτες
- Αναλυτικά Στοιχεία Συναλλαγών Αγοράς Χρεογράφων
- Στοιχεία Συναλλαγών Κλάδων Χρηματιστηρίου Αθηνών & Χρηματοοικονομικών Προϊόντων (Δ.Α.Κ.)
- Οι 10 Μετοχές με τη μεγαλύτερη Άνοδο & Πτώση
- Αναλυτικά Στοιχεία Συναλλαγών Αγοράς Παραγώγων

Ενότητα 2: Αναλυτικά Στοιχεία Συναλλαγών Χρεογράφων

- Αναλυτικά Στοιχεία Συναλλαγών Χρεογράφων
- Σημειώσεις Χρεογράφων

Ενότητα 3: Στοιχεία Συναλλαγών Χρεογράφων

- Στοιχεία Συναλλαγών Πακέτων
- Στοιχεία Συναλλαγών Δικαιωμάτων

- Στοιχεία Δανεισμού Τίτλων
- Στοιχεία Συναλλαγών Εκποιήσεων
- Στοιχεία Συναλλαγών Εκποιήσεων Ενσώματων Ονομαστικών Μετοχών
- Στοιχεία Ενεργητικού Διαπραγματεύσιμων Αμοιβαίων Κεφαλαίων (Δ.Α.Κ.)
- Χαρακτηριστικά Διαπραγματεύσιμων Αμοιβαίων Κεφαλαίων (Δ.Α.Κ.)

Ενότητα 4: Ανακοινώσεις

Ενότητα 5: Ομόλογα Διαπραγματεύσιμα στην Αγορά Αξιών Σταθερού Εισοδήματος

- Ομολογιακά Δάνεια Επιχειρήσεων – Οργανωμένη Αγορά (Μετατρέψιμα)
- Ομολογιακά Δάνεια Επιχειρήσεων – Οργανωμένη Αγορά (Μη Μετατρέψιμα)
- Ομόλογα Ελληνικού Δημοσίου
- Έντοκα Γραμμάτια & Zero Coupon Ομόλογα Ελληνικού Δημοσίου
- Ομόλογα Ελληνικού Δημοσίου Διαπραγματεύσιμα με τη Μέθοδο Εκφώνησης - Αντιφώνησης
- Ομόλογα Κρατικών Τραπεζών

Ενότητα 6: Πρόσθετα Στοιχεία Ενημέρωσης

- Πίνακας Μελών Χρηματιστηρίου Αθηνών και Μελών ΕΤ.ΕΚ.
- Πίνακας Μετοχών Υπό Ειδική Διαπραγμάτευση
- Γνωστοποιήσεις Συναλλαγών - Κατάλογος Υπόχρεων Προσώπων

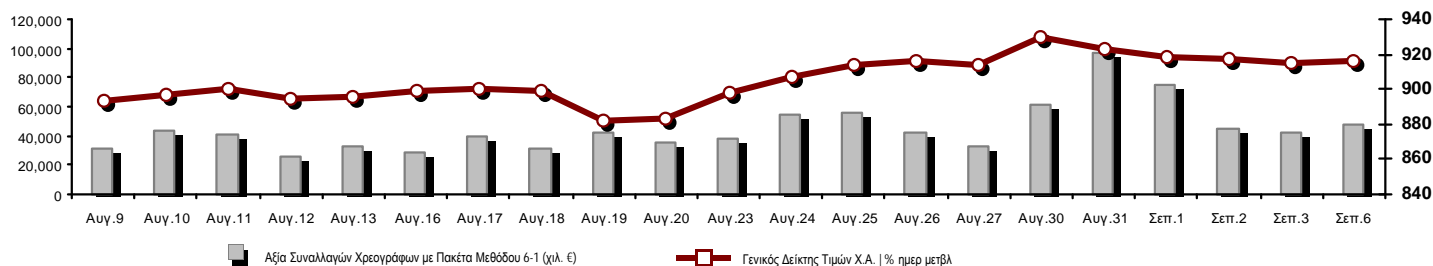
Ενότητα 7: Αναλυτικά Στοιχεία Συναλλαγών Αγοράς Παραγώγων

- Συμβόλαια Μελλοντικής Εκπλήρωσης σε Δείκτες
- Συμβόλαια Μελλοντικής Εκπλήρωσης σε Μετοχές
- Δικαιώματα Προαίρεσης σε Δείκτες
- Δικαιώματα Προαίρεσης σε Μετοχές
- Στοιχεία Συναλλαγών Προϊόντων Δανεισμού

Παράρτημα Α: Κωδικοί και ονομασίες Κλάδων Οικονομικής Δραστηριότητας του Χρηματιστηρίου Αθηνών

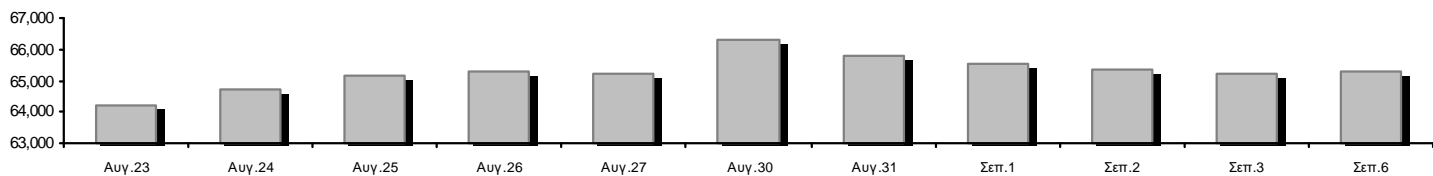
Οι Αγορές Χρεογράφων Παραγώγων Δανεισμού

Γενικός Δείκτης Τιμών και Αξία Συναλλαγών Μετοχών και Παραγώγων

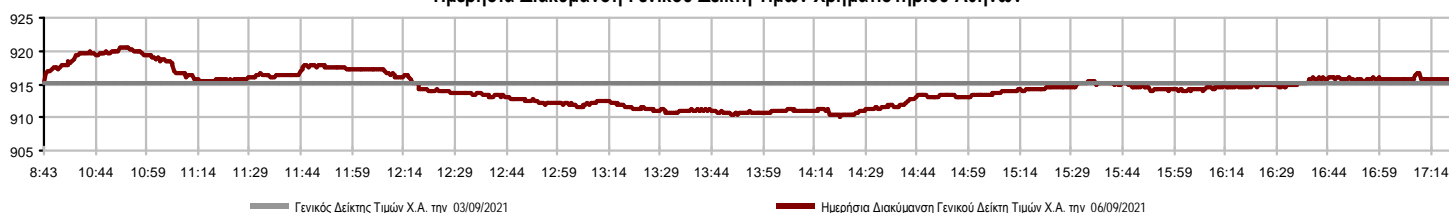


Κεφαλαιοποίηση Χ.Α. (εκατ €) **:	65,299.01		Συνολικές Ανοικτές Θέσεις σε Παράγωγα	614,945
Ημερήσια μεταβολή: εκατ. € %	54.03	0.08%	Ανοικτές θέσεις σε ΣΜΕ επί Δεικτών % ημερ μετβλ	5,191 0.04%
Μέση ετήσια Κεφ/ποίηση: εκατ. € % Μετβλ. Μέση προηγ. έτος	59,115.99	24.74%	Ανοικτές θέσεις σε ΣΜΕ επί μετοχών % ημερ μετβλ	606,353 -0.35%
Γενικός Δείκτης Τιμών Χ.Α. % ημερ μετβλ	915.62	0.06%	Ανοικτές θέσεις σε Δικαιώματα επί Δεικτών % ημερ μετβλ	1,610 0.00%
Κεφαλαιοποίηση Γενικού Δείκτη (εκατ. €)	59,349.26		Ανοικτές θέσεις σε Δικαιώματα επί μετοχών % ημερ μετβλ	1,791 5.73%
Ημερήσια μεταβολή (εκατ. €)	46.01			
Αξία Συναλλαγών Χρεογράφων με Πακέτα Μεθόδου 6-1 (χιλ. €)	48,157.59		Πλήθος Συμβολαίων Παραγώγων:	11,362
Ημερήσια μεταβολή: %	6,468.89	15.52%	Ημερήσια μεταβολή: τμχ %	-3,316 -22.59%
Μέση Αξία Συν/γών ΥΙD: χιλ. € % Μετβλ Μέση προηγ. έτος	73,074.72	14.11%	Μέσος Όγκος Συμβ. ΥΙD: % Μετβλ Μέσο προηγ. Έτος	55,136 37.63%
Αξία Συναλλαγών Πακέτων Μεθόδου 6-1 (χιλ. €)	16,138.31		Πλήθος Πράξεων Παραγώγων:	1,118
Αξία Συναλλαγών Πακέτων Μεθόδου 6-2 & 6-3 (χιλ. €)	30.38		Ημερήσια μεταβολή: πλήθος %	-73 -6.13%
Αξία Συναλλαγών Ομολόγων (χιλ.€)	778.92		Μέσο Πλήθος Πράξεων ΥΙD: % Μετβλ Μέσο προηγ. Έτος	2,305 -13.16%
Όγκος Συναλλαγών Χρεογράφων με Πακέτα Μεθόδου 6-1 (χιλ. Τμχ)	21,766.90		Συνολικές Ανοικτές Θέσεις σε Δανεισμό	281,889
Ημερήσια μεταβολή: χιλ. τμχ %	-295.73	-1.34%	Ημερήσια μεταβολή: τμχ %	156,811 125.37%
Μέσος Όγκος Συν/γών ΥΙD: % Μετβλ Μέσο προηγ. Έτος	39,145.31	-4.73%	Πλήθος Συναλλαγών Δανεισμού (Πολυμερής/Διμερής)	4,117
Όγκος Συναλλαγών Πακέτων Μεθόδου 6-1 (χιλ. Τεμάχια)	6,787.98		Ημερήσια μεταβολή: τμχ %	-152,694
Όγκος Συναλλαγών Πακέτων Μεθόδου 6-2 & 6-3 (χιλ. Τεμάχια)	2.13		Πλήθος Πολυμερών Συναλλαγών	4,117
Όγκος Συναλλαγών Ομολόγων	774,000		Πλήθος Διμερών Συναλλαγών	0
Πλήθος Πράξεων Χρεογράφων με Πακέτα Μεθόδου 6-1	20,353		Πλήθος Πράξεων Δανεισμού:	5
Ημερήσια μεταβολή: πλήθος %	-2,352	-10.36%	Ημερήσια μεταβολή: %	-6
Μέσο Πλήθος Πράξεων ΥΙD: % Μετβλ Μέσο προηγ. Έτος	31,806	-2.54%	Πλήθος Πράξεων Πολυμερών Συναλλαγών	5
Πλήθος πακέτων Μεθόδου 6-1	40		Πλήθος Πράξεων Διμερών Συναλλαγών	0
Πλήθος πακέτων Μεθόδου 6-2 & 6-3	2			
Πλήθος συναλλαγών Ομολόγων	58			

Κεφαλαιοποίηση Χ.Α. (εκατ €) **



Ημερήσια Διακύμανση Γενικού Δείκτη Τιμών Χρηματιστηρίου Αθηνών



Χρηματιστηριακοί Δείκτες

Όνομασία Δείκτη	06/09/2021	03/09/2021	Δ μον.	Δ %	Κατώτερη	Ανώτερη	Κατ.έτους	Ανωτ.έτους	Ετησ. μεταβ.
Γενικός Δείκτης Τιμών Χ.Α.	915.62 #	915.05	0.57	0.06%	910.21	920.61	726.02	931.94	13.18% #
Δείκτης ATHEX ESG	1,037.94 #	1,035.78	2.16	0.21%	1,030.24	1,041.72	986.45	1,050.47	--- -
FTSE/X.A. Large Cap	2,204.16 #	2,200.59	3.57	0.16%	2,188.17	2,212.59	1,718.82	2,259.27	13.93% #
FTSE/X.A. Mid Cap	1,507.33 €	1,516.17	-8.84	-0.58%	1,501.31	1,527.69	1,026.21	1,532.23	36.12% #
FTSE/X.A.-Χ.Α.Κ. Τραπεζικός Δείκτης	434.84 #	433.12	1.72	0.40%	430.76	436.79	306.88	483.96	10.70% #
FTSE/X.A. Υψηλής Μερισματικής Απόδοσης	3,086.08 €	3,089.93	-3.85	-0.12%	3,063.56	3,102.00	2,542.41	3,169.38	14.13% #
FTSE/X.A. Διεθνούς Δραστηριοποίησης Plus	2,519.23 €	2,526.07	-6.84	-0.27%	2,509.83	2,543.67	1,943.84	2,565.79	19.89% #
FTSE/X.A. Mid & Small Cap Θεμελιωδών Μεγεθών	4,261.07 €	4,272.88	-11.81	-0.28%	4,240.02	4,288.88	2,996.13	4,351.02	36.39% #
Δείκτης ATHEX Select Plus	3,471.89 €	3,499.56	-27.67	-0.79%	3,465.27	3,510.68	2,805.20	3,565.24	12.70% #
Δείκτης ATHEX Select	4,591.85 €	4,600.42	-8.57	-0.19%	4,556.70	4,652.72	2,785.00	4,672.97	51.66% #
FTSE/X.A. Δείκτης Αγοράς	547.26 #	546.66	0.60	0.11%	543.89	549.76	424.25	554.77	15.55% #
Δείκτης FTSE Med	5,525.07 #	5,520.96	4.11	0.07%			4,489.55	5,568.53	21.82% #
Δείκτης Συνολικής Απόδοσης Γενικού Δείκτη Χ.Α.	1,564.90 #	1,562.99	1.91	0.12%	1,555.64	1,573.42	1,220.96	1,591.84	15.02% #
FTSE/X.A. Large Cap Συνολικής Απόδοσης	3,412.69 #	3,407.17	5.52	0.16%			2,707.58	3,444.74	14.93% #
FTSE/X.A. Mid Cap Συνολικής Απόδοσης	1,933.50 €	1,944.83	-11.33	-0.58%			1,313.08	1,949.62	39.10% #
FTSE/X.A.-Χ.Α.Κ. Τραπεζικός Δείκτης Συνολ. Απόδ.	374.40 #	372.92	1.48	0.40%			283.07	421.45	8.81% #
Ελληνικός Δείκτης Mid & Small Cap	1,407.99 €	1,413.35	-5.36	-0.38%	1,402.03	1,421.38	1,110.37	1,442.42	17.09% #
FTSE/X.A. Τράπεζες	574.52 #	572.26	2.26	0.39%	569.13	577.10	405.46	639.42	10.70% #
FTSE/X.A. Ασφάλειες	2,029.03 €	2,042.65	-13.62	-0.67%	2,018.28	2,070.92	1,885.00	2,192.44	6.26% #
FTSE/X.A. Χρηματοοικονομικές Υπηρεσίες	782.11 €	792.21	-10.10	-1.27%	770.78	794.90	679.98	843.74	2.38% #
FTSE/X.A. Βιομηχανικά Προϊόντα & Υπηρεσίες	3,949.94 #	3,948.22	1.72	0.04%	3,930.79	3,975.14	2,762.19	3,996.37	34.67% #
FTSE/X.A. Εμπόριο	54.70 €	55.35	-0.65	-1.17%	54.70	55.87	46.54	58.68	10.35% #
FTSE/X.A. Ακίνητης Περιουσίας	5,496.33 €	5,554.84	-58.51	-1.05%	5,496.33	5,598.70	4,187.35	5,770.64	13.91% #
FTSE/X.A. Καταναλωτικά Προϊόντα & Υπηρεσίες	7,398.19 €	7,417.82	-19.63	-0.26%	7,356.90	7,431.59	6,939.31	9,231.17	-4.93% €
FTSE/X.A. Τρόφιμα & Ποτά	11,400.47 €	11,447.99	-47.52	-0.42%	11,400.47	11,536.30	9,045.03	12,311.96	15.33% #
FTSE/X.A. Πρώτες Ύλες	7,469.04 €	7,520.81	-51.77	-0.69%	7,417.74	7,562.23	5,233.31	8,597.84	21.37% #
FTSE/X.A. Κατασκευές & Υλικά	3,315.05 €	3,316.91	-1.86	-0.06%	3,295.78	3,332.49	2,565.75	3,422.77	20.06% #
FTSE/X.A. Ενέργεια	3,379.17 #	3,376.72	2.45	0.07%	3,335.26	3,428.76	2,835.10	3,724.35	13.98% #
FTSE/X.A. Ταξίδια & Αναψυχή	2,085.05 €	2,087.34	-2.29	-0.11%	2,054.27	2,087.34	1,540.34	2,174.23	20.35% #
FTSE/X.A. Τεχνολογία	1,751.09 #	1,735.77	15.32	0.88%	1,735.77	1,761.45	1,043.00	1,768.24	60.31% #
FTSE/X.A. Τηλεπικοινωνίες	4,536.30 #	4,476.34	59.96	1.34%	4,444.89	4,536.30	3,294.37	4,734.07	24.47% #
FTSE/X.A. Υπηρεσίες Κοινής Ωφέλειας	5,289.83 #	5,289.67	0.16	0.00%	5,262.27	5,348.95	4,264.97	5,410.79	14.93% #
FTSE/X.A. Προσωπικά Προϊόντα	8,712.45 #	8,628.88	83.57	0.97%	8,628.88	8,768.90	8,270.74	9,116.06	-3.66% €
Δείκτης Όλων των Μετοχών Χ.Α.	229.11 #	228.93	0.18	0.08%	229.11	229.11	175.88	232.71	22.16% #
Ελληνικός Δείκτης Εταιρικών Ομολόγων	127.80 #	127.79	0.01	0.01%			122.29	127.86	4.71% #
Ελληνικός Δείκτης Τιμών Εταιρικών Ομολόγων	96.28 -	96.28	0.00	0.00%			93.98	96.40	2.60% #

Σημείωση 1: Το κλείσιμο των Δεικτών FTSE/Med 100, Ελληνικός Δείκτης Εταιρικών Ομολόγων και, Ελληνικός Δείκτης Τιμών Εταιρικών Ομολόγων αφορούν την συνεδρίαση της 02/09/2021.

Σημείωση 2: Ο Ελληνικός Δείκτης Mid & Small Cap είναι Customized δείκτης υπολογιζόμενος από το Χρηματιστήριο Αθηνών.

Αναλυτικά Στοιχεία Συναλλαγών Αγοράς Χρεογράφων

	Όλα τα Χρεόγραφα	Κύρια Αγορά	Επιτήρηση	Διαπραγματεύσιμα Αμοιβαία Κεφάλαια
Σύνολα	128	114	13	1
Ανοδικές / Καθοδικές / Σταθερές:	39 / 70 / 19	36 / 66 / 12	3 / 3 / 7	0 / 1 / 0
Κεφαλαιοποίηση Χ.Α. (εκατ €) **	65,299.01	65,015.07	283.93	
Μέση Ημερήσια Αξία Συνγών (χιλ. €)	73,074.72	72,892.71	221.11	21.65
Αξία Συναλλαγών	48,187.96	47,952.69	234.49	0.78
Κύριος Πίνακας:	32,019.27	31,784.01	234.49	0.78
Προσυμφωνημένων Συναλλαγών 6_1_2_3:	16,168.69	16,168.69	0.00	0.00
Πίνακας Εκποιήσεων:	0.00	0.00	0.00	0.00
Πίνακας Ειδικών Όρων:	0.00	0.00	0.00	0.00
Μέσος Ημερήσιος Όγκος Συναλλαγών	39,145,315	37,962,726	1,215,687	1,045
Όγκος Συναλλαγών	21,769,026	21,122,781	646,210	35
Κύριος Πίνακας:	14,978,921	14,332,676	646,210	35
Προσυμφωνημένων Συναλλαγών 6_1_2_3:	6,790,105	6,790,105	0	0
Πίνακας Εκποιήσεων:	0	0	0	0
Πίνακας Ειδικών Όρων:	0	0	0	0
Μέσο Ημερήσιο Πλήθος Πράξεων	31,806	31,528	275	3
Αριθμός Πράξεων	20,355	20,067	286	2
Κύριος Πίνακας:	20,313	20,025	286	2
Προσυμφωνημένων Συναλλαγών 6_1_2_3:	42	42	0	0
Πίνακας Εκποιήσεων:	0	0	0	0
Πίνακας Ειδικών Όρων:	0	0	0	0

Στοιχεία Συναλλαγών Κλάδων Χρηματιστηρίου Αθηνών & Χρηματοοικονομικών Προϊόντων (Δ.Α.Κ.)

Κωδικός	Κλάδοι	Ανοδικές / Καθοδικές / Σταθερές	Αριθμός Πράξεων	Όγκος Συναλλαγών	Αξία Συναλλαγών	% στη Συνολική Αξία
12000	- Χρηματοοικονομικά Προϊόντα	0 / 1 / 0	2	35	778.00	0.00%
3510	- Ακίνητη Περιουσία	1 / 6 / 1	779	128,173	839,757.84	1.74%
3030	- Ασφάλειες	0 / 2 / 0	63	12,482	59,803.30	0.12%
5020	- Βιομηχανικά Προϊόντα & Υπηρεσίες	6 / 10 / 5	2,561	687,238	3,949,707.54	8.20%
4040	- Εμπόριο	0 / 7 / 0	538	178,807	625,597.14	1.30%
6010	- Ενέργεια	1 / 3 / 0	1,162	140,810	1,650,121.80	3.42%
4020	- Καταναλωτικά Προϊόντα & Υπηρεσίες	3 / 2 / 3	629	197,771	1,075,945.14	2.23%
5010	- Κατασκευές & Υλικά Κατασκευών	5 / 6 / 2	1,448	917,675	1,372,788.84	2.85%
4030	- Μέσα Ενήμερωσης	0 / 1 / 1	13	12,355	5,776.80	0.01%
4520	- Προσωπική Φροντίδα, Φάρμακα & Παντοπωλεία	1 / 2 / 0	222	107,452	281,702.80	0.58%
5510	- Πρώτες Ύλες	7 / 7 / 1	730	308,690	684,403.75	1.42%
4050	- Ταξίδια και Αναψυχή	1 / 4 / 2	712	474,895	1,088,785.12	2.26%
1010	- Τεχνολογία	4 / 6 / 0	1,168	4,269,288	14,182,842.69	29.43%
1510	- Τηλεπικοινωνίες	2 / 1 / 0	1,672	566,195	3,621,730.09	7.52%
3010	- Τράπεζες	4 / 2 / 0	6,530	12,791,452	15,461,351.93	32.09%
4510	- Τρόφιμα, Ποτά & Καπνοβιομηχανίες	1 / 3 / 3	120	16,973	147,268.13	0.31%
2010	- Υγεία	0 / 2 / 1	40	7,749	13,546.72	0.03%
6510	- Υπηρεσίες Κοινής Ωφέλειας	3 / 2 / 0	1,722	401,390	3,005,419.24	6.24%
3020	- Χρηματοοικονομικές Υπηρεσίες	0 / 3 / 0	244	549,596	120,635.03	0.25%

Οι 10 Μετοχές με τη μεγαλύτερη Άνοδο & Πτώση

Κύρια Αγορά

Μετοχές με τη μεγαλύτερη Θετική μεταβολή τιμής	Τιμή κλεισ.	Μεταβ.	Μετοχές με τη μεγαλύτερη Αρνητική μεταβολή τιμής	Τιμή κλεισ.	Μεταβ.
PROFILE (ΚΟ)	6.4	3.90% #	ΑΤΤΙCΑ BANK A.T.E. (ΚΟ)	0.115	-9.45% α
INTEAL ΟΜΙΛΟΣ (ΚΟ)	3.53	3.22% #	ΝΑΚΑΣ ΜΟΥΣΙΚΗ (ΚΟ)	2.16	-5.26% α
ΑΤΤΙCΑ ΣΥΜΜΕΤΟΧΩΝ (ΚΟ)	1.105	2.79% #	ΙΝΤΕΡΓΟΥΝΤ-ΞΥΛΕΜΠΟΡΙΑ (ΚΟ)	0.318	-4.79% α
ΔΟΜΙΚΗ ΚΡΗΤΗΣ (ΚΟ)	0.78	2.63% #	ΚΟΡΔΕΛΛΟΥ Χ. ΑΦΟΙ (ΚΟ)	0.476	-4.03% α
SPACE HELLAS (ΚΟ)	9.8	2.30% #	UNIBIOS (ΚΟ)	0.624	-4.00% α
EPSILON NET (ΚΟ)	12.8	1.99% #	ΠΛΑΙΣΙΟ COMPUTERS (ΚΟ)	4.5	-3.85% α
ΙΚΤΙΝΟΣ ΕΛΛΑΣ (ΚΟ)	0.874	1.98% #	ΑΔΜΗΕ ΣΥΜΜΕΤΟΧΩΝ Α.Ε. (ΚΟ)	2.56	-3.03% α
ΕΛΤΟΝ (ΚΟ)	1.97	1.55% #	ΓΕΝΙΚΗ ΕΜΠΟΡΙΟΥ (ΚΟ)	1.34	-2.90% α
ΕΛΛΗΝΙΚΑ ΠΕΤΡΕΛΑΙΑ (ΚΟ)	6	1.52% #	INTRACOM HOLDINGS (ΚΟ)	2.25	-2.60% α
ΕΘΝΙΚΗ ΤΡΑΠΕΖΑ (ΚΟ)	2.639	1.50% #	ΑΒΑΞ Α.Ε. (ΚΟ)	1.2	-2.44% α

Μετοχές με τη μεγαλύτερη Αξία Συναλλαγών	Αξία (χιλ. €)	Μεταβ.	Μετοχές με το μεγαλύτερο Όγκο Συναλλαγών	Όγκος	Μεταβ.
INTEAL ΟΜΙΛΟΣ (ΚΟ)	12,973.29	3.22% #	ΑΛΡΗΑ ΥΠΗΡΕΣΙΩΝ ΣΥΜΜ (ΚΟ)	5,319,387	0.26% #
ΑΛΡΗΑ ΥΠΗΡΕΣΙΩΝ ΣΥΜΜ (ΚΟ)	6,205.10	0.26% #	INTEAL ΟΜΙΛΟΣ (ΚΟ)	4,048,156	3.22% #
ΠΕΙΡΑΙΩΣ FINANCIAL HOLD (ΚΟ)	3,864.53	-0.58% α	ΠΕΙΡΑΙΩΣ FINANCIAL HOLD (ΚΟ)	2,785,191	-0.58% α
ΕΘΝΙΚΗ ΤΡΑΠΕΖΑ (ΚΟ)	3,353.46	1.50% #	EUROBANK HOLDINGS (ΚΟ)	2,077,329	0.24% #
ΜΥΤΙΛΗΝΑΙΟΣ (ΚΟ)	2,897.93	0.12% #	ΑΤΤΙCΑ BANK A.T.E. (ΚΟ)	1,320,275	-9.45% α
ΟΤΕ (ΚΟ)	2,694.14	1.45% #	ΕΘΝΙΚΗ ΤΡΑΠΕΖΑ (ΚΟ)	1,282,129	1.50% #
ΔΕΗ (ΚΟ)	1,863.61	0.90% #	MARFIN INVESTMENT GROUP (ΚΟ)	523,017	-1.44% α
EUROBANK HOLDINGS (ΚΟ)	1,761.61	0.24% #	INTRACOM HOLDINGS (ΚΟ)	393,108	-2.60% α
ΜΟΤΟΡ ΟΙΛ (ΚΟ)	1,507.79	-0.59% α	ΙΚΤΙΝΟΣ ΕΛΛΑΣ (ΚΟ)	273,951	1.98% #
INTRACOM HOLDINGS (ΚΟ)	885.08	-2.60% α	ΕΛΛΑΚΤΩΡ (ΚΟ)	268,558	-0.27% α

Σημείωση: Απεικονίζονται οι Μετοχές που δεν ανήκουν στην Κατηγορία Επιτήρησης και πραγματοποιήσαν κατά τη διάρκεια της συνεδρίασης Αξία Συναλλαγών μεγαλύτερη από 10,000 Ευρώ.

Αναλυτικά Στοιχεία Συναλλαγών Αγοράς Παραγώγων

	Αριθμός Πράξεων	Όγκος	Ανοικτές θέσεις
Σ.Μ.Ε. σε Δείκτες	115	402	5,191
FTSE/X.A. Τράπεζες	2	4	6
FTSE/X.A. Large Cap	113	398	5,185
Σ.Μ.Ε. σε Μετοχές	982	10,723	606,353
ΑΔΜΗΕ ΣΥΜΜΕΤΟΧΩΝ Α.Ε. (ΚΟ)	22	164	9,497
ΑΛΡΗΑ ΥΠΗΡΕΣΙΩΝ ΣΥΜΜ (ΚΟ)	63	1,426	56,780
ΑΤΤΙΚΑ BANK Α.Τ.Ε. (ΚΟ)	5	14	153
COCA-COLA HBC AG (ΚΟ)	1	2	260
CENERGY HOLDINGS (ΚΑ)	10	24	10,748
ΕΛΛΑΚΤΩΡ (ΚΟ)	118	1,352	9,162
EUROBANK HOLDINGS (ΚΟ)	57	1,519	47,468
ΕΥΔΑΠ (ΚΟ)	25	61	901
FOURLIS ΣΥΜΜΕΤΟΧΩΝ (ΚΟ)	11	35	2,940
ΓΕΚ ΤΕΡΝΑ (ΚΟ)	24	103	9,579
ΕΛΛΗΝ. ΧΡΗΜΑΤΙΣΤΗΡΙΑ-Χ.Α. (ΚΟ)	5	27	1,567
ΕΛΛΗΝΙΚΑ ΠΕΤΡΕΛΑΙΑ (ΚΟ)	12	26	2,471
INTRACOM HOLDINGS (ΚΟ)	107	483	4,538
JUMBO (ΚΟ)	18	58	2,740
LAMDA DEVELOPMENT(ΚΟ)	33	101	5,843
MARFIN INVESTMENT GROUP (ΚΟ)	3	21	26,259
ΜΟΤΟΡ ΟΪΛ (ΚΟ)	49	176	3,114
ΜΥΤΙΛΗΝΑΙΟΣ (ΚΟ)	46	168	5,944
ΕΘΝΙΚΗ ΤΡΑΠΕΖΑ (ΚΟ)	174	2,389	36,752
ΟΠΑΠ (ΚΟ)	20	53	1,650
ΟΤΕ (ΚΟ)	38	111	2,888
ΟΛΠ (ΚΟ)	2	10	382
ΠΕΙΡΑΙΩΣ FINANCIAL HOLD (ΚΟ)	33	1,769	337,085
ΔΕΗ (ΚΟ)	90	602	15,343
ΤΕΡΝΑ ΕΝΕΡΓΕΙΑΚΗ (ΚΟ)	3	6	2,716
ΤΙΤΑΝ CEMENT (ΚΑ)	3	5	1,111
ΒΙΟΗΑΛCO SA/NV (ΚΑ)	10	18	8,462
Δικαιώματα σε Δείκτες	14	204	1,610
FTSE/X.A. Large Cap	14	204	1,610
Δικαιώματα σε Μετοχές	7	33	1,791
ΑΛΡΗΑ ΥΠΗΡΕΣΙΩΝ ΣΥΜΜ (ΚΟ)	0	0	150
ΕΘΝΙΚΗ ΤΡΑΠΕΖΑ (ΚΟ)	1	3	305
ΟΠΑΠ (ΚΟ)	0	0	35
ΟΤΕ (ΚΟ)	0	0	31
ΠΕΙΡΑΙΩΣ FINANCIAL HOLD (ΚΟ)	0	0	0
ΔΕΗ (ΚΟ)	6	30	1,270
Συνολική Δραστηριότητα	1,118	11,362	614,945

Πληθος Χρεογράφων	Ονομ. Αξία	Μερίσματα [1]			Ημερ. Τελευτ. Αποκοπής Μέρισμα [2]	Αποκοπή Δικαίωμα	Σημ.	Χρεόγραφο	Τιμή κλεισίματος	% μεταβ.	Προηγ. Κλείσιμο-ημ/νία	Άνοιγμα	Κατωτ Τιμή	Ανωτ Τιμή	Τελ Σταθμ Τιμή	Τελευταία ζήτηση [7]	Τελευταία προσφορά [7]	P/E μετά φ. Χρήση	Όγκος	Πράξεις	Αξία Συναλλαγών[8]	Χ.Α. Εταιρείας (χιλ. €) [3,5]	Χαμηλό έτους	Υψηλό έτους	Κλάδος [4]		
		2018	2019	2020																							
245,000	1.00	---	---	---	19/07/2010	11/12/2012	5194	ΤΡΙΑ ΑΛΦΑ (ΠΟ)	3.3	---	3.3	03/09/2021	---	---	---	---	200@2.70	498@3.30	---	2020	---	---	---	5,940.70	1.41	3.96	55101020

Κατάσταση σε Αναστολή

5,867,311	0.300	---	---	---	11/08/2010	28/04/2017	5243	DIONIC (ΚΟ)	0.11	---	0.11	30/06/2020	---	---	---	---	---	---	---	---	---	---	---	645.40	0.11	0.11	50205010
66,948,210	0.300	---	---	---	22/09/2015	22/09/2015	5179	FOLLI-FOLLIE (ΚΟ)	4.8	---	4.8	24/05/2018	---	---	---	---	---	---	---	---	---	---	---	321,351.41	4.8	4.8	40401030
12,417,000	0.310	0.0205	---	---	27/08/2019	28/08/2017	5233	MLS ΠΛΗΡΟΦΟΡΙΚΗ (ΚΟ)	0.57	---	0.57	12/05/2020	---	---	---	---	---	---	---	---	---	---	---	7,077.69	0.57	0.57	10101015
33,301,715	0.320	---	---	---	27/06/2003	08/07/2009	5241	ΑΕΓΕΚ (ΚΟ)	0.035	---	0.035	25/06/2020	---	---	---	---	---	---	---	---	---	---	---	1,165.56	0.035	0.035	50101010
31,543,600	0.420	---	---	---	19/07/2010	19/12/2018	5205	ΑΛΛΑΝΤΟΒΙΟΜ/ΝΙΑ ΡΕΘΥΜΝΟΥ (ΚΟ)	1.09	---	1.085	# 30/04/2019	---	---	---	---	---	---	---	---	---	---	---	34,382.52	1.085	1.09	45102020
77,126,446	0.340	---	---	---	23/05/2005	18/08/2011	5206	Γ.Ε. ΔΗΜΗΤΡΙΟΥ (ΚΟ)	0.0125	---	0.0125	30/04/2019	---	---	---	---	---	---	---	---	---	---	---	964.08	0.0125	0.0125	40202020
7,085,888	1.59	---	---	---	02/07/1996	06/09/2010	5216	ΕΛΒΙΕΜΕΚ (ΚΟ)	2.6	---	2.6	30/09/2019	---	---	---	---	---	---	---	---	---	---	---	18,423.31	2.6	2.6	35101010
25,179,640	0.600	---	---	---	08/08/1994	19/09/2000	5191	Ι. ΜΠΟΥΤΑΡΗΣ & ΥΙΟΣ (ΚΟ)	0.026	---	0.026	01/10/2018	---	---	---	---	---	---	---	---	---	---	---	742.45	0.026	0.026	45101015
1,540,000	0.600	---	---	---	08/08/1994	19/09/2000	5192	Ι. ΜΠΟΥΤΑΡΗΣ & ΥΙΟΣ (ΠΟ)	0.057	---	0.057	01/10/2018	---	---	---	---	---	---	---	---	---	---	---	742.45	0.057	0.057	45101015

Σημειώσεις Χρεογράφων

Κωδικός	Κείμενο σημείωσης
()	- Προσαρμοσμένα Μέρισματα λόγω διανομής Δωρεάν μετοχών.
*	- Τελευταία προσαρμοσμένη τιμή κλεισίματος.
[1]	- Καθαρά μερίσματα.
[2]	- Στη στήλη "Ημερ. Αποκοπής τελευταίου δικαιώματος" αναφέρεται η Ημερομηνία εισαγωγής για Νέες Εταιρείες.
[3]	- Η Χρηματιστηριακή αξία αναφέρεται στο σύνολο των μετοχών
[4]	- Η κωδικοποίηση των Κλάδων Οικονομικής Δραστηριότητας του Χ.Α. παρουσιάζονται στο Παράρτημα Α
[5]	- Η Χρηματιστηριακή Αξία αναφέρεται στο σύνολο των κατηγοριών μετοχών (εφόσον έχουν εισαχθεί περισσότερες της μιας κατηγορίες) και δεν αναφέρεται σε επιμέρους κατηγορίες μετοχών μιας εταιρείας.
[6]	- P/E μεγαλύτερο του 100
[7]	- Τελευταία εικόνα του Βιβλίου Εντολών πριν το τέλος της συνεδρίασης
[8]	- Στην Αξία Συναλλαγών των Μετοχών περιλαμβάνονται όλοι οι τύποι Πακέτων
4750	- Μεταφορά στην Κατηγορία Επιτήρησης από 8/4/2011.
4887	- Μεταφορά στην Κατηγορία Επιτήρησης από 10/4/2012.
4912	- Μεταφορά στην κατηγορία Επιτήρησης από 31/7/2012.
4955	- Μεταφορά στην Επιτήρηση από 5/4/2013.
4957	- Μεταφορά στην Επιτήρηση από 5/4/2013.
4958	- Μεταφορά στην Επιτήρηση από 5/4/2013.
4959	- Μεταφορά στην Επιτήρηση από 5/4/2013.
5093	- Μεταφορά στην Κατηγορία Επιτήρησης από 8/4/2015.
5112	- Μεταφορά στην Κατηγορία Επιτήρησης από 15/04/2016.
5115	- Μεταφορά στην Κατηγορία Επιτήρησης από 15/04/2016.
5141	- Μεταφορά στην Κατηγορία Επιτήρησης από 10/05/2017.
5160	- Μεταφορά στην Κατηγορία Επιτήρησης από 15/04/2016.
5162	- Μεταφορά στην Κατηγορία Επιτήρησης από 21/12/2009.
5165	- Μεταφορά στην Κατηγορία Επιτήρησης από 15/02/2018.
5178	- Μεταφορά στην Κατηγορία Επιτήρησης από 11/05/2018.
5179	- Αναστολή διαπραγμάτευσης από 25/05/2018.
5191	- Αναστολή διαπραγμάτευσης από 02/10/2018.
5192	- Αναστολή διαπραγμάτευσης από 02/10/2018.
5193	- Μεταφορά στην κατηγορία Επιτήρησης από 25/10/2018.
5194	- Μεταφορά στην κατηγορία Επιτήρησης από 25/10/2018.
5197	- Μεταφορά στην κατηγορία Επιτήρησης από 07/11/2018.
5205	- Αναστολή διαπραγμάτευσης από 02/05/2019.
5206	- Αναστολή διαπραγμάτευσης από 02/05/2019.
5216	- Αναστολή διαπραγμάτευσης από 01/10/2019.
5232	- Μεταφορά στην Κατηγορία Επιτήρησης από 08/04/2011.
5233	- Αναστολή διαπραγμάτευσης από 13/05/2020.
5241	- Αναστολή διαπραγμάτευσης από 26/06/2020
5243	- Αναστολή διαπραγμάτευσης από 01/07/2020.
5245	- Μεταφορά στη Κατηγορία Επιτήρησης από 09/07/2020.
5246	- Μεταφορά στην κατηγορία Επιτήρησης από 09/07/2020.
5248	- Μεταφορά στην κατηγορία Επιτήρησης από 06/09/2011.
5253	- Μεταφορά στην Επιτήρηση από 14/5/2021.

Στοιχεία Συναλλαγών Πακέτων

Χρεόγραφο	Όγκος πακέτου	Τιμή πακέτου	Αξία πακέτου	Ώρα έγκρισης	Σημείωση
ΠΕΙΡΑΙΩΣ FINANCIAL HOLD (ΚΟ)	500,000	1.40	698,000.00	11:22:03	20
INTEAL ΟΜΙΛΟΣ (ΚΟ)	150,000	3.20	480,000.00	13:59:19	20
INTEAL ΟΜΙΛΟΣ (ΚΟ)	130,000	3.20	416,000.00	14:00:18	20
INTEAL ΟΜΙΛΟΣ (ΚΟ)	120,000	3.20	384,000.00	14:01:14	20
INTEAL ΟΜΙΛΟΣ (ΚΟ)	50,000	3.20	160,000.00	14:02:18	20
INTEAL ΟΜΙΛΟΣ (ΚΟ)	70,000	3.20	224,000.00	14:03:22	20
INTEAL ΟΜΙΛΟΣ (ΚΟ)	300,000	3.20	960,000.00	14:04:15	20
INTEAL ΟΜΙΛΟΣ (ΚΟ)	75,000	3.20	240,000.00	14:05:10	20
INTEAL ΟΜΙΛΟΣ (ΚΟ)	70,000	3.20	224,000.00	14:06:12	20
INTEAL ΟΜΙΛΟΣ (ΚΟ)	30,000	3.20	96,000.00	14:07:11	20
INTEAL ΟΜΙΛΟΣ (ΚΟ)	10,000	3.20	32,000.00	14:08:10	20
INTEAL ΟΜΙΛΟΣ (ΚΟ)	23,750	3.20	76,000.00	14:09:09	20
INTEAL ΟΜΙΛΟΣ (ΚΟ)	90,000	3.20	288,000.00	14:10:07	20
INTEAL ΟΜΙΛΟΣ (ΚΟ)	30,000	3.20	96,000.00	14:10:59	20
INTEAL ΟΜΙΛΟΣ (ΚΟ)	200,000	3.20	640,000.00	14:12:03	20
INTEAL ΟΜΙΛΟΣ (ΚΟ)	50,000	3.20	160,000.00	14:12:48	20
INTEAL ΟΜΙΛΟΣ (ΚΟ)	50,000	3.20	160,000.00	14:18:36	20
INTEAL ΟΜΙΛΟΣ (ΚΟ)	21,000	3.20	67,200.00	14:19:07	20
INTEAL ΟΜΙΛΟΣ (ΚΟ)	79,000	3.20	252,800.00	14:19:46	20
INTEAL ΟΜΙΛΟΣ (ΚΟ)	450,000	3.20	1,440,000.00	14:20:40	20
INTEAL ΟΜΙΛΟΣ (ΚΟ)	150,000	3.20	480,000.00	14:21:21	20
INTEAL ΟΜΙΛΟΣ (ΚΟ)	150,000	3.20	480,000.00	14:22:04	20
INTEAL ΟΜΙΛΟΣ (ΚΟ)	50,000	3.20	160,000.00	14:22:40	20
INTEAL ΟΜΙΛΟΣ (ΚΟ)	100,000	3.20	320,000.00	14:23:19	20
INTEAL ΟΜΙΛΟΣ (ΚΟ)	65,000	3.20	208,000.00	14:24:05	20
INTEAL ΟΜΙΛΟΣ (ΚΟ)	28,000	3.20	89,600.00	14:24:46	20
INTEAL ΟΜΙΛΟΣ (ΚΟ)	18,000	3.20	57,600.00	14:25:19	20
INTEAL ΟΜΙΛΟΣ (ΚΟ)	190,000	3.20	608,000.00	14:25:59	20
INTEAL ΟΜΙΛΟΣ (ΚΟ)	62,500	3.20	200,000.00	14:27:25	20
INTEAL ΟΜΙΛΟΣ (ΚΟ)	250,000	3.20	800,000.00	14:28:03	20
INTEAL ΟΜΙΛΟΣ (ΚΟ)	150,000	3.20	480,000.00	14:29:21	20
INTEAL ΟΜΙΛΟΣ (ΚΟ)	100,000	3.20	320,000.00	14:30:04	20
INTEAL ΟΜΙΛΟΣ (ΚΟ)	80,000	3.20	256,000.00	14:30:42	20
INTEAL ΟΜΙΛΟΣ (ΚΟ)	160,000	3.20	512,000.00	14:31:22	20
INTEAL ΟΜΙΛΟΣ (ΚΟ)	312,500	3.20	1,000,000.00	14:34:28	20
INTEAL ΟΜΙΛΟΣ (ΚΟ)	15,625	3.20	50,000.00	14:36:38	20
INTEAL ΟΜΙΛΟΣ (ΚΟ)	60,000	3.20	192,000.00	14:38:52	20

Σημειώσεις πακέτων

- 9 - Μέθοδος 6-1 / Ειδική Χρέωση
- 10 - Μέθοδος 6-1 / Ειδική Χρέωση, Αυθημερόν Διακανονισμός
- 14 - Μέθοδος 6-3 / Πακέτο Αποκατάστασης, Ατελής αγορά και Πώληση
- 18 - Μέθοδος 6-2 / SPOT 1
- 19 - Μέθοδος 6-2 / SPOT 2
- 20 - Μέθοδος 6-1 και Μέθοδος 6-1 Αυθημερόν Διακανονισμός
- 21 - Άλλη Προσυμφωνημένη

Στοιχεία Συναλλαγών Πακέτων

Χρεόγραφο	Όγκος πακέτου	Τιμή πακέτου	Αξία πακέτου	Ώρα έγκρισης	Σημείωση
INTEAL ΟΜΙΛΟΣ (ΚΟ)	31,250	3.20	100,000.00	14:39:41	20
ΟΛΘ (ΚΟ)	243	27.52	6,687.36	16:29:22	18
ΤΕΡΝΑ ΕΝΕΡΓΕΙΑΚΗ (ΚΟ)	1,883	12.58	23,688.14	16:51:29	18
INTEAL ΟΜΙΛΟΣ (ΚΟ)	16,000	3.20	51,200.00	17:14:28	20
ΑΛΡΗΑ ΥΠΗΡΕΣΙΩΝ ΣΥΜΜ (ΚΟ)	2,300,354	1.17	2,679,912.41	17:16:13	20

Σημειώσεις πακέτων

- 9 - Μέθοδος 6-1 / Ειδική Χρέωση
- 10 - Μέθοδος 6-1 / Ειδική Χρέωση, Αυθημερόν Διακανονισμός
- 14 - Μέθοδος 6-3 / Πακέτο Αποκατάστασης, Ατελής αγορά και Πώληση
- 18 - Μέθοδος 6-2 / SPOT 1
- 19 - Μέθοδος 6-2 / SPOT 2
- 20 - Μέθοδος 6-1 και Μέθοδος 6-1 Αυθημερόν Διακανονισμός
- 21 - Άλλη Προσυμφωνημένη

Στοιχεία Συναλλαγών Δικαιωμάτων

Ημερ. αποκοπής	Έναρξη εξάσκησης	Λήξη εξάσκησης	Λήξη διαπρ/σης	Δικαιώματα	Κατωτ Τιμή	Ανωτ Τιμή	Τιμή κλεισ.	Τελευταία ζήτηση	Τελευταία προσφορά	Όγκος	Πράξεις	Αξία Συναλλαγών
----------------	------------------	----------------	----------------	------------	------------	-----------	-------------	------------------	--------------------	-------	---------	-----------------

Δεν υπάρχουν Συναλλαγές Δικαιωμάτων.

Στοιχεία Συναλλαγών Εκποιήσεων

Χρεόγραφα	Τύπος Χρεογράφου	Όγκος Συναλλαγών	Αριθμός Πράξεων	Αξία Συναλλαγών	Σημείωση
-----------	------------------	------------------	-----------------	-----------------	----------

Δεν πραγματοποιήθηκαν Εκποιήσεις Μετοχών.

Σημειώσεις Εκποιήσεων

- 1 - Δημόσιος Ανοικτός Πλειστηριασμός
- 2 - Εκποίηση Ενσώματων Ονομαστικών Μετοχών
- 3 - Εκποίηση Αδιάθετων Κλασματικών Υπολοίπων

Στοιχεία Ενεργητικού Διαπραγματεύσιμων Αμοιβαίων Κεφαλαίων (Δ.Α.Κ.)

	Ημερομηνία συναλλαγών	Δημιουργία / Εξαγορά	Αριθ. Μερ. (T-1)	Νέα Μερ. (T-1)	Εξαγορασθ. Μερ. (T-1)	Μερίδια (T) [1]	Αξία Ενεργητικού [2]	Καθαρή Τιμή	Μέρισμα /Μερίδιο	Ημερ. Αποκοπής
ALPHA ETF FTSE Athex Large Cap	06/09/2021	5,000	882,175	---	---	882,175	19,464,520.00	22.0642	0.71	01/07/2021

Σημειώσεις Δ.Α.Κ.

[1] - Αριθμ. μεριδίων (T) = Αριθμ. μεριδίων (T-1) + Νεοεκδιθέντα μερίδια (T-1) - Εξαγορασθέντα μερίδια (T-1)

[2] - Περιλαμβάνονται και τα μερίδια που δημιουργήθηκαν / εξαγοράσθηκαν την ημέρα T-1.

Περιγραφή	Στοιχεία
Όνομασία Δ.Α.Κ.	ALPHA ETF FTSE Athex Large Cap
Σύμβολο Δ.Α.Κ. (GR)	ΑΔΑΚ
Σύμβολο Δ.Α.Κ. (EN)	AETF
ISIN Δ.Α.Κ.	GRF000153004
Κατηγορία Διαπραγμάτευσης	Διαπραγματεύσιμα Αμοιβαία Κεφάλαια (Δ.Α.Κ.)
Τύπος Δ.Α.Κ.	Μετοχών
Τρόπος διαχείρισης	Παθητικός
Επενδυτική Στρατηγική	Σκοπός της επενδυτικής πολιτικής του Αμοιβαίου Κεφαλαίου είναι η αναπαραγωγή της αποδόσεως του Δείκτη FTSE/X.A. Large Cap του Χρηματιστηρίου Αθηνών σε όρους Ευρώ, ακολουθώντας πλήρως και πανομοιότυπως τη σύνθεση του υποκείμενου Δείκτη.
Εκδότης	ΑΛΦΑ ASSET MANAGEMENT Α.Ε.Δ.Α.Κ.
Εταιρεία Διαχείρισης	ΑΛΦΑ ASSET MANAGEMENT Α.Ε.Δ.Α.Κ.
Ειδικοί Διαπραγματευτές	ΑΛΦΑ FINANCE Α.Χ.Ε.Π.Ε.Υ. , ΕΘΝΙΚΗ ΧΡΗΜΑΤΙΣΤΗΡΙΑΚΗ Α.Χ.Ε.Π.Ε.Υ.
Θεματοφύλακας	ΑΛΦΑ ΤΡΑΠΕΖΑ Α.Ε.
Σύμβολο Δείκτη (GR)	FTSE
Σύμβολο Δείκτη (EN)	FTSE
Όνομασία Δείκτη	FTSE/X.A. Large Cap
ISIN Δείκτη	GRI99201A006
Κλάσμα Δείκτη [1]	1/100
Αρχική Τιμή Μεριδίου	21.76
Συνολικός Αριθμός Μεριδίων [2]	882,175
Ημερομηνία πρώτης Έκδοσης	14/01/2008
Ημερομηνία έναρξης Διαπραγμάτευσης	24/01/2008
Νόμισμα Διαπραγμάτευσης	ΕΥΡΩ
Νόμισμα Ενεργητικού	ΕΥΡΩ
Αρχική Αξία Ενεργητικού [3]	3,000,000.00
Αριθμ. Μεριδίων για Δημιουργία-Εξαγορά [4]	5,000
Αμοιβή Διαχείρισης	0.375

Σημειώσεις Δ.Α.Κ.

[1] - Το κλάσμα της τιμής του δείκτη που αποτελεί η τιμή της πρώτης έκδοσης

[2] - Ο αριθμός μεριδίων που διαπραγματεύθηκαν στο Χρηματιστήριο την ημέρα T

[3] - Η αξία του ενεργητικού κατά την έκδοση

[4] - Ο αριθμός μεριδίων που απαιτείται κατά τη διαδικασία δημιουργίας εξαγοράς

ΑΝΑΚΟΙΝΩΣΕΙΣ

ΓΝΩΣΤΟΠΟΙΗΣΕΙΣ ΕΤΑΙΡΕΙΩΝ

From: ΒΙΟΤΕΡ Α.Ε.
Posted At: 03 September 2021 17:22
Conversation: ΑΝΑΚΟΙΝΩΣΗ ΓΙΑ ΤΙΣ ΑΠΟΦΑΣΕΙΣ ΓΕΝΙΚΗΣ ΣΥΝΕΛΕΥΣΗΣ
Posted To: DOLAnnouncements

Subject: ΑΝΑΚΟΙΝΩΣΗ ΓΙΑ ΤΙΣ ΑΠΟΦΑΣΕΙΣ ΓΕΝΙΚΗΣ ΣΥΝΕΛΕΥΣΗΣ

Ανακοίνωση για τις αποφάσεις της Τακτικής Γενικής Συνέλευσης 3 Σεπτεμβρίου 2021

Η εταιρεία με την επωνυμία «**ΒΙΟΜΗΧΑΝΙΚΑ ΤΕΧΝΙΚΑ ΕΡΓΑ ΒΙΟΤΕΡ ΑΝΩΝΥΜΟΣ ΕΤΑΙΡΕΙΑ**» και διακριτικό τίτλο «**ΒΙΟΤΕΡ Α.Ε.**» (Εταιρεία) γνωστοποιεί ότι οι μέτοχοι της συνήλθαν σε **Τακτική Γενική Συνέλευση** στις **3 Σεπτεμβρίου 2021**, ημέρα **Παρασκευή** και ώρα **09.00π.μ.** στα γραφεία της εταιρείας στην Αθήνα, οδός Ευτυχίδου αρ. 45, σύμφωνα με την από 05.08.2021 Πρόσκληση του Διοικητικού Συμβουλίου της.

Στη Γενική Συνέλευση παρευρέθηκαν δέκα (10) μέτοχοι και εκπρόσωποι μετόχων που αντιπροσώπευσαν επτά εκατομμύρια διακόσιες σαράντα χιλιάδες εξακόσιες τριάντα εννέα (7.240.639) ψήφους, ποσοστό 41,186% του συνόλου των 17.579.754 μετοχών της εταιρείας.

Υφισταμένης της προβλεπόμενης από το νόμο και το καταστατικό της Εταιρείας απαρτίας, συζητήθηκαν και λήφθηκαν αποφάσεις επί όλων των θεμάτων της ημερησίας διατάξεως και ως ακολούθως:

Επί του **πρώτου θέματος** της ημερησίας διατάξεως [*Υποβολή και έγκριση των ετήσιων Οικονομικών Καταστάσεων, των Εκθέσεων του Διοικητικού Συμβουλίου και των Ελεγκτών, καθώς και της δήλωσης εταιρικής διακυβέρνησης, για τη χρήση 2020 (01.01.2020 μέχρι 31.12.2020) σε εταιρική και ενοποιημένη βάση*] η Γενική Συνέλευση ενέκρινε ομόφωνα, ήτοι με 7.240.639 ψήφους υπέρ, ήτοι με πλειοψηφία 100% των παριστάμενων και

εκπροσωπούμενων στη συνέλευση μετόχων και δικαιωμάτων ψήφου, τις οικονομικές καταστάσεις και τις Εκθέσεις του Διοικητικού Συμβουλίου και των Ελεγκτών της 31.12.2020 σε εταιρική και ενοποιημένη βάση.

Επί του **δευτέρου θέματος** της ημερησίας διατάξεως [*Απαλλαγή των μελών του Διοικητικού Συμβουλίου και των Ελεγκτών από κάθε ευθύνη αποζημίωσης, για τη χρήση 2020*] η Γενική Συνέλευση ομόφωνα, ήτοι με 7.240.639 ψήφους υπέρ, ήτοι με πλειοψηφία 100% των παρισταμένων και εκπροσωπούμενων στη συνέλευση μετόχων και δικαιωμάτων ψήφου, απαλλάσσει παμψηφεί το Διοικητικό Συμβούλιο και τους ελεγκτές από κάθε ευθύνη αποζημίωσης επί του Ισολογισμού και της εν γένει διαχείρισεως της χρήσεως 2020.

Επί του **τρίτου θέματος** της ημερησίας διατάξεως [*Εκλογή Τακτικού και Αναπληρωματικού Ελεγκτή – Λογιστή από το Σώμα Ορκωτών Ελεγκτών Λογιστών για τον έλεγχο της χρήσης 01.01.2021 έως 31.12.2021 και καθορισμός της αμοιβής αυτών*] αποφασίζεται ομόφωνα, ήτοι με 7.240.639 ψήφους υπέρ, ήτοι με πλειοψηφία 100% των παρισταμένων και εκπροσωπούμενων στη συνέλευση μετόχων και δικαιωμάτων ψήφου, την ανάθεση του τακτικού ελέγχου των Οικονομικών Καταστάσεων της χρήσης 2021, σύμφωνα με τις διατάξεις του άρθρου 18 του Ν.2231/1994, στην ελεγκτική εταιρεία «**ΕΛΛΗΝΙΚΗ ΕΛΕΓΚΤΙΚΗ Α.Ε.**», (Αρ. Μητρώου 156) και εκλέγεται ως τακτικός ελεγκτής, ο ορκωτός ελεγκτής κ. ΝΙΚΟΛΕΤΟΣ ΚΩΝ/ΝΟΣ του Βασιλείου, Α.Μ. ΣΟΕΛ 22631 και ως αναπληρωματικός ελεγκτής ο ορκωτός ελεγκτής κ. **ΑΝΔΡΕΑΣ ΤΣΑΜΑΚΗΣ** του Δημητρίου, Α.Μ. ΣΟΕΛ 17101. Η αμοιβή των ελεγκτών θα καθορισθεί σύμφωνα με τις ισχύουσες διατάξεις του Σώματος Ορκωτών Ελεγκτών Λογιστών.

Επί του **τέταρτου θέματος** της ημερησίας διατάξεως [*Προέγκριση για σύναψη συμβάσεων παροχής υπηρεσιών μεταξύ εταιρείας και μελών του Διοικητικού Συμβουλίου στην χρήση 2021 και έγκριση σύμφωνα με το άρθρο 109 του ν. 4548/2018 των αποδοχών των μελών του Διοικητικού Συμβουλίου χρήσης 2020*] ο Πρόεδρος γνωστοποιεί ότι τα μέλη του Δ.Σ. δεν έλαβαν αμοιβές κατά τη χρήση 2020. Επιπλέον, η Γενική Συνέλευση των μετόχων ομόφωνα, ήτοι με 7.240.639 ψήφους υπέρ, ήτοι με πλειοψηφία 100% των παρισταμένων και εκπροσωπούμενων στη συνέλευση μετόχων και δικαιωμάτων ψήφου, παρέχει προέγκριση για την καταβολή αμοιβών σε μέλη του Δ.Σ. για υπηρεσίες που παρέχουν κατά την λειτουργία της εταιρείας έως του ποσού των 100.000 ευρώ συνολικά για την χρήση 2021.

Επί του **πέμπτου θέματος** της ημερησίας διατάξεως [*Έγκριση συμμετοχής Μελών του Δ.Σ. και Διευθυντικών Στελεχών της Εταιρείας στη Διοίκηση Εταιρειών οι οποίες συνδέονται με οποιοδήποτε τρόπο με την Εταιρεία*] η Γενική Συνέλευση ομόφωνα ήτοι με 7.240.639 ψήφους υπέρ, ήτοι με πλειοψηφία 100% των παρισταμένων και εκπροσωπούμενων στη συνέλευση μετόχων και δικαιωμάτων ψήφου, παρέχει έγκριση σε μέλη του Διοικητικού Συμβουλίου της Εταιρείας και Διευθυντικά Στελέχη της Εταιρείας για την συμμετοχή τους στην Διοίκηση εταιρειών οι οποίες συνδέονται με οποιοδήποτε τρόπο με την εταιρεία.

Επί του **έκτου θέματος** της ημερησίας διατάξεως [*Έγκριση Αντικατάστασης ανεξάρτητων μη εκτελεστικών μελών σύμφωνα με το άρθρο 82 παρ. 1 του ν. 4548/2018*] και κατόπιν της σχετικής ανακοίνωσης προς τη Γενική Συνέλευση, σύμφωνα με το άρθρο 82 παρ. 1 του ν.

4548/2018, η Γενική Συνέλευση ομόφωνα, ήτοι με 7.240.639 ψήφους υπέρ, ήτοι με πλειοψηφία 100% των παρισταμένων και εκπροσωπούμενων στη συνέλευση μετόχων και δικαιωμάτων ψήφου, ενέκρινε την οριστική απόδοση της ιδιότητας των ανεξάρτητων μη εκτελεστικών μελών του Διοικητικού Συμβουλίου των παραιτηθέντων μελών του Διοικητικού Συμβουλίου κ.κ. Τσαγκαρογιάννη Αριστοτέλη και Δέδε Γρηγορίου, στους κ.κ.:

- Γονιδάκη Φραγκίσκο του Κωνσταντίνου, Οικονομολόγο - ΑΕΙ, &
- Βαρσάμη Κωνσταντίνο του Μιχαήλ, Οικονομολόγο – ΑΕΙ

και μέχρι τη λήξη της θητείας του Διοικητικού Συμβουλίου, ήτοι μέχρι την 11.01.2027, σύμφωνα με την σχετική απόφαση της Γενικής Συνέλευσης της Εταιρείας της 11.01.2021.

Τα ως άνω μέλη εξελέγησαν από την Γενική Συνέλευση, αφού πρώτα το Διοικητικό Συμβούλιο, σύμφωνα με την εισήγησή του, διακρίβωσε ότι τα ανωτέρω πρόσωπα πληρούν τα κριτήρια καταλληλότητας και αξιοπιστίας και τις προϋποθέσεις ανεξαρτησίας, όπως ορίζονται στον ν. 4706/2020 και στον ν. 3016/2002, πληρούν τα κριτήρια επάρκειας γνώσης και δεξιοτήτων, ήθους και φήμης. Τεκμηριώθηκε δε ότι δεν υφίστανται στα πρόσωπα των ως άνω υποψηφίων τυχόν κωλύματα ή ασυμβίβαστα.

Επί του έβδομου θέματος της ημερησίας διατάξεως [*Έγκριση Αντικατάστασης μέλους Επιτροπής Ελέγχου*] και κατόπιν της σχετικής ανακοίνωσης προς τη Γενική Συνέλευση σύμφωνα με το άρθρο 44 του ν. 4449/2017 και του άρθρου 82 παρ. 1 του ν. 4548/2018, η Γενική Συνέλευση ομόφωνα, ήτοι με 7.240.639 ψήφους υπέρ, ήτοι με πλειοψηφία 100% των παρισταμένων και εκπροσωπούμενων στη συνέλευση μετόχων και δικαιωμάτων ψήφου, ενέκρινε την εκλογή από το Διοικητικό Συμβούλιο του κ. Γονιδάκη Φραγκίσκου ως μέλους της Επιτροπής Ελέγχου της Εταιρείας και για το χρονικό διάστημα μέχρι τη λήξη της θητείας του παραιτηθέντος Α. Τσαγκαρογιάννη.

Στο πλαίσιο της εκλογής του από το Διοικητικό Συμβούλιο, αυτό (Διοικητικό Συμβούλιο) είχε εξακριβώσει ότι ο εν λόγω κ. Γονιδάκης Φραγκίσκος πληροί τις προϋποθέσεις καταλληλότητας και ανεξαρτησίας από την Εταιρεία κατά την έννοια των άρθρων 44, παρ.1 εδ. δ. ν. 4449/2017 σε συνδυασμό προς το άρθρο 4 ν.3016/2002 και το καταστατικό της Εταιρείας και δεν υφίστανται στο πρόσωπό του κωλύματα ή ασυμβίβαστα ως προς τις όποιες σχετικές διατάξεις και παράλληλα διαθέτει επαρκή γνώση στον τομέα δραστηριότητας της Εταιρείας αλλά και στην ελεγκτική και λογιστική.

Επί του όγδοου θέματος της ημερησίας διατάξεως [*Έγκριση Πολιτικής Καταλληλότητας*] η Γενική Συνέλευση ομόφωνα, ήτοι με 7.240.639 ψήφους υπέρ, ήτοι με πλειοψηφία 100% των παρισταμένων και εκπροσωπούμενων στη συνέλευση μετόχων και δικαιωμάτων ψήφου, ενέκρινε παμψηφεί την Πολιτική Καταλληλότητας των μελών του Διοικητικού Συμβουλίου της Εταιρείας, η οποία καταρτίστηκε σύμφωνα με τα οριζόμενα του ν. 4706/2020, λαμβάνοντας υπόψη την υπ' αριθμόν 60/18.09.2020 εγκύκλιο της Επιτροπής Κεφαλαιαγοράς και εγκρίθηκε με την από 5236/4.8.2021 απόφαση του Διοικητικού Συμβουλίου, σύμφωνα με το άρθρο 3,

παρ. 1 του ν. 4706/2020. Η Πολιτική Καταλληλότητας ως εγκρίθηκε από τη Γενική Συνέλευση είναι διαθέσιμη στην ιστοσελίδα της εταιρείας www.bioter.gr

Επί του ένατου θέματος της ημερησίας διατάξεως [*Εγκριση Πολιτικής Αποδοχών*] η Γενική Συνέλευση ομόφωνα, ήτοι με 7.240.639 ψήφους υπέρ, ήτοι με πλειοψηφία 100% των παριστάμενων και εκπροσωπούμενων στη συνέλευση μετόχων και δικαιωμάτων ψήφου, ενέκρινε παμψηφεί την Πολιτική Αποδοχών των μελών του Διοικητικού Συμβουλίου της Εταιρείας, η οποία καταρτίστηκε σύμφωνα με το άρθρο 110 του ν. 4548/2018 και εγκρίθηκε με την από 5235/4.8.2021 απόφαση του Διοικητικού Συμβουλίου. Η Πολιτική Αποδοχών ως εγκρίθηκε από τη Γενική Συνέλευση είναι διαθέσιμη στην ιστοσελίδα της εταιρείας www.bioter.gr

Επί του **δέκατου θέματος** της ημερησίας διατάξεως [*Διάφορα θέματα και ανακοινώσεις*]

ο Πρόεδρος κ. Κωνσταντινόπουλος Ιωάννης ενημέρωσε τους μετόχους για την πορεία των εταιρικών υποθέσεων.

Όλες οι αποφάσεις της Τακτικής Γενικής Συνέλευσης εγκρίθηκαν ομόφωνα με 7.240.639 ψήφους υπέρ, ήτοι με πλειοψηφία 100% των παριστάμενων και εκπροσωπούμενων στη συνέλευση μετόχων και δικαιωμάτων ψήφου και πλειοψηφία 41,186% του μετοχικού κεφαλαίου

Αθήνα, 3 Σεπτεμβρίου 2021

Το Διοικητικό Συμβούλιο

From: ΒΙΟΤΕΡ Α.Ε.
Posted At: 03 September 2021 17:22
Conversation: ΑΝΑΚΟΙΝΩΣΗ ΓΙΑ ΤΙΣ ΑΠΟΦΑΣΕΙΣ ΓΕΝΙΚΗΣ ΣΥΝΕΛΕΥΣΗΣ
Posted To: DOLAnnouncements
Subject: ΑΝΑΚΟΙΝΩΣΗ ΓΙΑ ΤΙΣ ΑΠΟΦΑΣΕΙΣ ΓΕΝΙΚΗΣ ΣΥΝΕΛΕΥΣΗΣ

Ανακοίνωση για τις αποφάσεις της Τακτικής Γενικής Συνέλευσης 3 Σεπτεμβρίου 2021

Η εταιρεία με την επωνυμία «**ΒΙΟΜΗΧΑΝΙΚΑ ΤΕΧΝΙΚΑ ΕΡΓΑ ΒΙΟΤΕΡ ΑΝΩΝΥΜΟΣ ΕΤΑΙΡΕΙΑ**» και διακριτικό τίτλο «**ΒΙΟΤΕΡ Α.Ε.**» (Εταιρεία) γνωστοποιεί ότι οι μέτοχοι της συνήλθαν σε **Τακτική Γενική Συνέλευση** στις **3 Σεπτεμβρίου 2021**, ημέρα **Παρασκευή** και ώρα **09.00π.μ.** στα γραφεία της εταιρείας στην Αθήνα, οδός Ευτυχίδου αρ. 45, σύμφωνα με την από 05.08.2021 Πρόσκληση του Διοικητικού Συμβουλίου της.

Στη Γενική Συνέλευση παρευρέθηκαν δέκα (10) μέτοχοι και εκπρόσωποι μετόχων που αντιπροσώπευσαν επτά εκατομμύρια διακόσιες σαράντα χιλιάδες εξακόσιες τριάντα εννέα (7.240.639) ψήφους, ποσοστό 41,186% του συνόλου των 17.579.754 μετοχών της εταιρείας.

Υφισταμένης της προβλεπόμενης από το νόμο και το καταστατικό της Εταιρείας απαρτίας, συζητήθηκαν και λήφθηκαν αποφάσεις επί όλων των θεμάτων της ημερησίας διατάξεως και ως ακολούθως:

Επί του **πρώτου θέματος** της ημερησίας διατάξεως [*Υποβολή και έγκριση των ετήσιων Οικονομικών Καταστάσεων, των Εκθέσεων του Διοικητικού Συμβουλίου και των Ελεγκτών, καθώς και της δήλωσης εταιρικής διακυβέρνησης, για τη χρήση 2020 (01.01.2020 μέχρι 31.12.2020) σε εταιρική και ενοποιημένη βάση*] η Γενική Συνέλευση ενέκρινε ομόφωνα, ήτοι με 7.240.639 ψήφους υπέρ, ήτοι με πλειοψηφία 100% των παριστάμενων και εκπροσωπούμενων στη συνέλευση μετόχων και δικαιωμάτων ψήφου, τις οικονομικές καταστάσεις και τις Εκθέσεις του Διοικητικού Συμβουλίου και των Ελεγκτών της 31.12.2020 σε εταιρική και ενοποιημένη βάση.

Επί του **δευτέρου θέματος** της ημερησίας διατάξεως [*Απαλλαγή των μελών του Διοικητικού Συμβουλίου και των Ελεγκτών από κάθε ευθύνη αποζημίωσης, για τη χρήση 2020*] η Γενική Συνέλευση ομόφωνα, ήτοι με 7.240.639 ψήφους υπέρ, ήτοι με πλειοψηφία 100% των

παριστάμενων και εκπροσωπούμενων στη συνέλευση μετόχων και δικαιωμάτων ψήφου, απαλλάσσει παμψηφεί το Διοικητικό Συμβούλιο και τους ελεγκτές από κάθε ευθύνη αποζημιώσεως επί του Ισολογισμού και της εν γένει διαχειρίσεως της χρήσεως 2020.

Επί του **τρίτου θέματος** της ημερησίας διατάξεως [*Εκλογή Τακτικού και Αναπληρωματικού Ελεγκτή – Λογιστή από το Σώμα Ορκωτών Ελεγκτών Λογιστών για τον έλεγχο της χρήσης 01.01.2021 έως 31.12.2021 και καθορισμός της αμοιβής αυτών*] αποφασίζεται ομόφωνα, ήτοι με 7.240.639 ψήφους υπέρ, ήτοι με πλειοψηφία 100% των παριστάμενων και εκπροσωπούμενων στη συνέλευση μετόχων και δικαιωμάτων ψήφου, την ανάθεση του τακτικού ελέγχου των Οικονομικών Καταστάσεων της χρήσης 2021, σύμφωνα με τις διατάξεις του άρθρου 18 του Ν.2231/1994, στην ελεγκτική εταιρεία «**ΕΛΛΗΝΙΚΗ ΕΛΕΓΚΤΙΚΗ Α.Ε.**», (Αρ. Μητρώου 156) και εκλέγεται ως τακτικός ελεγκτής, ο ορκωτός ελεγκτής κ. ΝΙΚΟΛΕΤΟΣ ΚΩΝ/ΝΟΣ του Βασιλείου, Α.Μ. ΣΟΕΛ 22631 και ως αναπληρωματικός ελεγκτής ο ορκωτός ελεγκτής κ. ΑΝΔΡΕΑΣ ΤΣΑΜΑΚΗΣ του Δημητρίου, Α.Μ. ΣΟΕΛ 17101. Η αμοιβή των ελεγκτών θα καθορισθεί σύμφωνα με τις ισχύουσες διατάξεις του Σώματος Ορκωτών Ελεγκτών Λογιστών.

Επί του **τέταρτου θέματος** της ημερησίας διατάξεως [*Προέγκριση για σύναψη συμβάσεων παροχής υπηρεσιών μεταξύ εταιρείας και μελών του Διοικητικού Συμβουλίου στην χρήση 2021 και έγκριση σύμφωνα με το άρθρο 109 του ν. 4548/2018 των αποδοχών των μελών του Διοικητικού Συμβουλίου χρήσης 2020*] ο Πρόεδρος γνωστοποιεί ότι τα μέλη του Δ.Σ. δεν έλαβαν αμοιβές κατά τη χρήση 2020. Επιπλέον, η Γενική Συνέλευση των μετόχων ομόφωνα, ήτοι με 7.240.639 ψήφους υπέρ, ήτοι με πλειοψηφία 100% των παριστάμενων και εκπροσωπούμενων στη συνέλευση μετόχων και δικαιωμάτων ψήφου, παρέχει προέγκριση για την καταβολή αμοιβών σε μέλη του Δ.Σ. για υπηρεσίες που παρέχουν κατά την λειτουργία της εταιρείας έως του ποσού των 100.000 ευρώ συνολικά για την χρήση 2021.

Επί του **πέμπτου θέματος** της ημερησίας διατάξεως [*Έγκριση συμμετοχής Μελών του Δ.Σ. και Διευθυντικών Στελεχών της Εταιρείας στη Διοίκηση Εταιρειών οι οποίες συνδέονται με οποιοδήποτε τρόπο με την Εταιρεία*] η Γενική Συνέλευση ομόφωνα ήτοι με 7.240.639 ψήφους υπέρ, ήτοι με πλειοψηφία 100% των παριστάμενων και εκπροσωπούμενων στη συνέλευση μετόχων και δικαιωμάτων ψήφου, παρέχει έγκριση σε μέλη του Διοικητικού Συμβουλίου της Εταιρείας και Διευθυντικά Στελέχη της Εταιρείας για την συμμετοχή τους στην Διοίκηση εταιρειών οι οποίες συνδέονται με οποιοδήποτε τρόπο με την εταιρεία.

Επί του **έκτου θέματος** της ημερησίας διατάξεως [*Έγκριση Αντικατάστασης ανεξάρτητων μη εκτελεστικών μελών σύμφωνα με το άρθρο 82 παρ. 1 του ν. 4548/2018*] και κατόπιν της σχετικής ανακοίνωσης προς τη Γενική Συνέλευση, σύμφωνα με το άρθρο 82 παρ. 1 του ν. 4548/2018, η Γενική Συνέλευση ομόφωνα, ήτοι με 7.240.639 ψήφους υπέρ, ήτοι με πλειοψηφία 100% των παριστάμενων και εκπροσωπούμενων στη συνέλευση μετόχων και δικαιωμάτων ψήφου, ενέκρινε την οριστική απόδοση της ιδιότητας των ανεξάρτητων μη εκτελεστικών μελών του Διοικητικού Συμβουλίου των παραιτηθέντων μελών του Διοικητικού Συμβουλίου κ.κ. Τσαγκαρογιάννη Αριστοτέλη και Δέδε Γρηγορίου, στους κ.κ.:

- Γονιδάκη Φραγκίσκο του Κωνσταντίνου, Οικονομολόγο - ΑΕΙ, &
- Βαρσάμη Κωνσταντίνο του Μιχαήλ, Οικονομολόγο – ΑΕΙ

και μέχρι τη λήξη της θητείας του Διοικητικού Συμβουλίου, ήτοι μέχρι την 11.01.2027, σύμφωνα με την σχετική απόφαση της Γενικής Συνέλευσης της Εταιρείας της 11.01.2021.

Τα ως άνω μέλη εξελέγησαν από την Γενική Συνέλευση, αφού πρώτα το Διοικητικό Συμβούλιο, σύμφωνα με την εισήγησή του, διακρίβωσε ότι τα ανωτέρω πρόσωπα πληρούν τα κριτήρια καταλληλότητας και αξιοπιστίας και τις προϋποθέσεις ανεξαρτησίας, όπως ορίζονται στον ν. 4706/2020 και στον ν. 3016/2002, πληρούν τα κριτήρια επάρκειας γνώσης και δεξιοτήτων, ήθους και φήμης. Τεκμηριώθηκε δε ότι δεν υφίστανται στα πρόσωπα των ως άνω υποψηφίων τυχόν κωλύματα ή ασυμβίβαστα.

Επί του έβδομου θέματος της ημερησίας διατάξεως [Έγκριση Αντικατάστασης μέλους Επιτροπής Ελέγχου] και κατόπιν της σχετικής ανακοίνωσης προς τη Γενική Συνέλευση σύμφωνα με το άρθρο 44 του ν. 4449/2017 και του άρθρου 82 παρ. 1 του ν. 4548/2018, η Γενική Συνέλευση ομόφωνα, ήτοι με 7.240.639 ψήφους υπέρ, ήτοι με πλειοψηφία 100% των παριστάμενων και εκπροσωπούμενων στη συνέλευση μετόχων και δικαιωμάτων ψήφου, ενέκρινε την εκλογή από το Διοικητικό Συμβούλιο του κ. Γονιδάκη Φραγκίσκου ως μέλους της Επιτροπής Ελέγχου της Εταιρείας και για το χρονικό διάστημα μέχρι τη λήξη της θητείας του παραιτηθέντος Α. Τσαγκαρογιάννη.

Στο πλαίσιο της εκλογής του από το Διοικητικό Συμβούλιο, αυτό (Διοικητικό Συμβούλιο) είχε εξακριβώσει ότι ο εν λόγω κ. Γονιδάκης Φραγκίσκος πληροί τις προϋποθέσεις καταλληλότητας και ανεξαρτησίας από την Εταιρεία κατά την έννοια των άρθρων 44, παρ.1 εδ. δ. ν. 4449/2017 σε συνδυασμό προς το άρθρο 4 ν.3016/2002 και το καταστατικό της Εταιρείας και δεν υφίστανται στο πρόσωπό του κωλύματα ή ασυμβίβαστα ως προς τις όποιες σχετικές διατάξεις και παράλληλα διαθέτει επαρκή γνώση στον τομέα δραστηριότητας της Εταιρείας αλλά και στην ελεγκτική και λογιστική.

Επί του όγδου θέματος της ημερησίας διατάξεως [Έγκριση Πολιτικής Καταλληλότητας] η Γενική Συνέλευση ομόφωνα, ήτοι με 7.240.639 ψήφους υπέρ, ήτοι με πλειοψηφία 100% των παριστάμενων και εκπροσωπούμενων στη συνέλευση μετόχων και δικαιωμάτων ψήφου, ενέκρινε παμψηφεί την Πολιτική Καταλληλότητας των μελών του Διοικητικού Συμβουλίου της Εταιρείας, η οποία καταρτίστηκε σύμφωνα με τα οριζόμενα του ν. 4706/2020, λαμβάνοντας υπόψη την υπ' αριθμόν 60/18.09.2020 εγκύκλιο της Επιτροπής Κεφαλαιαγοράς και εγκρίθηκε με την από 5236/4.8.2021 απόφαση του Διοικητικού Συμβουλίου, σύμφωνα με το άρθρο 3, παρ. 1 του ν. 4706/2020. Η Πολιτική Καταλληλότητας ως εγκρίθηκε από τη Γενική Συνέλευση είναι διαθέσιμη στην ιστοσελίδα της εταιρείας www.bioter.gr

Επί του ένατου θέματος της ημερησίας διατάξεως [Έγκριση Πολιτικής Αποδοχών] η Γενική Συνέλευση ομόφωνα, ήτοι με 7.240.639 ψήφους υπέρ, ήτοι με πλειοψηφία 100% των παριστάμενων και εκπροσωπούμενων στη συνέλευση μετόχων και δικαιωμάτων ψήφου,

ενέκρινε παμψηφεί την Πολιτική Αποδοχών των μελών του Διοικητικού Συμβουλίου της Εταιρείας, η οποία καταρτίστηκε σύμφωνα με το άρθρο 110 του ν. 4548/2018 και εγκρίθηκε με την από 5235/4.8.2021 απόφαση του Διοικητικού Συμβουλίου. Η Πολιτική Αποδοχών ως εγκρίθηκε από τη Γενική Συνέλευση είναι διαθέσιμη στην ιστοσελίδα της εταιρείας www.bioter.gr

Επί του **δέκατου θέματος** της ημερησίας διατάξεως [*Διάφορα θέματα και ανακοινώσεις*]

ο Πρόεδρος κ. Κωνσταντινόπουλος Ιωάννης ενημέρωσε τους μετόχους για την πορεία των εταιρικών υποθέσεων.

Όλες οι αποφάσεις της Τακτικής Γενικής Συνέλευσης εγκρίθηκαν ομόφωνα με 7.240.639 ψήφους υπέρ, ήτοι με πλειοψηφία 100% των παριστάμενων και εκπροσωπούμενων στη συνέλευση μετόχων και δικαιωμάτων ψήφου και πλειοψηφία 41,186% του μετοχικού κεφαλαίου

Αθήνα, 3 Σεπτεμβρίου 2021

Το Διοικητικό Συμβούλιο

From: INFORM Π. ΛΥΚΟΣ Α.Ε. ΣΥΜΜΕΤΟΧΩΝ
Posted At: 03 September 2021 17:40
Conversation: Αγορά Ιδίων Μετοχών 27.08.2021-02.09.2021
Posted To: DOLAnnouncements
Subject: Αγορά Ιδίων Μετοχών 27.08.2021-02.09.2021

-

Κορωπί, 03/09/2021

INFORM Π. ΛΥΚΟΣ Α.Ε. ΣΥΜΜΕΤΟΧΩΝ (Σύμβολο Χ.Α.: ΛΥΚ)

Η εταιρεία INFORM Π. ΛΥΚΟΣ Α.Ε. ΣΥΜΜΕΤΟΧΩΝ, σύμφωνα με τον Κανονισμό (ΕΕ) αριθ. 596/2014 του Ευρωπαϊκού Κοινοβουλίου και του Συμβουλίου της 16ης Απριλίου 2014 και τον κατ' εξουσιοδότηση Κανονισμό (ΕΕ) 2016/1052 της Επιτροπής της 8ης Μαρτίου 2016, καθώς και βάσει της σχετικής απόφασης της Τακτικής Γενικής Συνέλευσης της 18/06/2021, ανακοινώνει ότι την περίοδο 27/08/2021 - 02/09/2021, αγόρασε συνολικά 8.344 ίδιες μετοχές, ως ακολούθως:

Ημερομηνία	Αριθμός Μετοχών	Συνολικό Ποσό (€)	Μέση (€)	Τιμή Χαμηλότερη Τιμή (€)	Υψηλότερη Τιμή (€)
27/08/2021	1.486	2.242,26		1,5089	1,4800
30/08/2021	1.504	2.264,79		1,5058	1,4950
31/08/2021	1.576	2.403,40		1,5250	1,5200
01/09/2021	1.646	2.559,30		1,5549	1,5450
02/09/2021	2.132	3.394,29		1,5921	1,5800
Σύνολο	8.344	12.864		1,5417	

Μετά και τις προαναφερόμενες αγορές, η Εταιρεία κατέχει 42.092 ίδιες μετοχές, ποσοστό 0,20% του συνόλου των μετοχών της Εταιρείας.

ΠΛΗΡΟΦΟΡΙΕΣ: ΜΟΝΑΔΑ ΕΞΥΠΗΡΕΤΗΣΗΣ ΜΕΤΟΧΩΝ ΚΑΙ ΕΤΑΙΡΙΚΩΝ ΑΝΑΚΟΙΝΩΣΕΩΝ

e-mail: ir@lykos.gr

[Αγορά Ιδίων Μετοχών 27.08.2021-02.09.2021](#)

From: INFORM Π. ΛΥΚΟΣ Α.Ε. ΣΥΜΜΕΤΟΧΩΝ
Posted At: 03 September 2021 17:40
Conversation: Αγορά Ιδίων Μετοχών 27.08.2021-02.09.2021
Posted To: DOLAnnouncements
Subject: Αγορά Ιδίων Μετοχών 27.08.2021-02.09.2021

-

Κορωπί, 03/09/2021

INFORM Π. ΛΥΚΟΣ Α.Ε. ΣΥΜΜΕΤΟΧΩΝ (Σύμβολο Χ.Α.: ΛΥΚ)

Η εταιρεία INFORM Π. ΛΥΚΟΣ Α.Ε. ΣΥΜΜΕΤΟΧΩΝ, σύμφωνα με τον Κανονισμό (ΕΕ) αριθ. 596/2014 του Ευρωπαϊκού Κοινοβουλίου και του Συμβουλίου της 16ης Απριλίου 2014 και τον κατ' εξουσιοδότηση Κανονισμό (ΕΕ) 2016/1052 της Επιτροπής της 8ης Μαρτίου 2016, καθώς και βάσει της σχετικής απόφασης της Τακτικής Γενικής Συνέλευσης της 18/06/2021, ανακοινώνει ότι την περίοδο 27/08/2021 - 02/09/2021, αγόρασε συνολικά 8.344 ίδιες μετοχές, ως ακολούθως:

Ημερομηνία	Αριθμός Μετοχών	Συνολικό Ποσό (€)	Μέση (€)	Τιμή	Χαμηλότερη Τιμή (€)	Υψηλότερη Τιμή (€)
27/08/2021	1.486	2.242,26		1,5089	1,4800	1,51
30/08/2021	1.504	2.264,79		1,5058	1,4950	1,51
31/08/2021	1.576	2.403,40		1,5250	1,5200	1,54
01/09/2021	1.646	2.559,30		1,5549	1,5450	1,57
02/09/2021	2.132	3.394,29		1,5921	1,5800	1,61
Σύνολο	8.344	12.864		1,5417		

Μετά και τις προαναφερόμενες αγορές, η Εταιρεία κατέχει 42.092 ίδιες μετοχές, ποσοστό 0,20% του συνόλου των μετοχών της Εταιρείας.

ΠΛΗΡΟΦΟΡΙΕΣ: ΜΟΝΑΔΑ ΕΞΥΠΗΡΕΤΗΣΗΣ ΜΕΤΟΧΩΝ ΚΑΙ ΕΤΑΙΡΙΚΩΝ ΑΝΑΚΟΙΝΩΣΕΩΝ

e-mail: ir@lykos.gr

[Αγορά Ιδίων Μετοχών 27.08.2021-02.09.2021](#)

From: ΕΙΔΗΣΕΟΦΩΝΙΚΗ ΕΛΛΑΣ Α.Ε.Ε.
Posted At: 03 September 2021 17:59
Conversation: ΑΝΑΚΟΙΝΩΣΗ ΡΥΘΜΙΖΟΜΕΝΗΣ ΠΛΗΡΟΦΟΡΙΑΣ ΤΟΥ Ν. 3556/2007:
Γνωστοποίηση συναλλαγών
Posted To: DOLAnnouncements
Subject: ΑΝΑΚΟΙΝΩΣΗ ΡΥΘΜΙΖΟΜΕΝΗΣ ΠΛΗΡΟΦΟΡΙΑΣ ΤΟΥ Ν. 3556/2007:
Γνωστοποίηση συναλλαγών

Ανακοίνωση ρυθμιζόμενης πληροφορίας Ν. 3556/2007

Γνωστοποιείται, σύμφωνα με το Ν.3556/2007 και το άρθρο 19 του Κανονισμού 596/2014, ότι η εταιρία «ΑΝΚΟΣΤΑΡ ΕΛΛΑΣ ΣΥΜΜΕΤΟΧΩΝ – ΠΑΡΟΧΗΣ ΥΠΗΡΕΣΙΩΝ ΜΟΝΟΠΡΟΣΩΠΗ ΑΝΩΝΥΜΗ ΕΤΑΙΡΕΙΑ», πρόσωπο που έχει στενό δεσμό με i) τον κ. Γεώργιο Θεοδόση Μαλιούρη, Πρόεδρο του ΔΣ της εταιρίας «ΕΙΔΗΣΕΟΦΩΝΙΚΗ ΕΛΛΑΣ - ΑΝΩΝΥΜΗ ΕΜΠΟΡΙΚΗ ΕΤΑΙΡΕΙΑ - ΥΠΗΡΕΣΙΕΣ ΤΗΛΕΧΟΠΛΗΡΟΦΟΡΗΣΗΣ - ΟΛΟΚΛΗΡΩΜΕΝΕΣ ΥΠΗΡΕΣΙΕΣ ΠΛΗΡΟΦΟΡΙΚΗΣ ΚΑΙ ΕΠΙΚΟΙΝΩΝΙΩΝ» (η «**Εταιρία**»), ii) την κα Τερέζα Θεοδόση, Μέλος του ΔΣ της Εταιρίας και iii) τον κ. Ευστράτιο Απέργη, Διευθύνοντα Σύμβουλο της Εταιρίας, προέβη στις εξής συναλλαγές: την 02.09.2021 σε αγορά 1.000 κοινών, ονομαστικών, μετοχών εκδόσεως της Εταιρίας, συνολικής αξίας 500,00 ευρώ ή αξία 0,50 ευρώ ανά μετοχή και την 03.09.2021 σε αγορά 3.600 κοινών, ονομαστικών, μετοχών εκδόσεως της Εταιρίας, συνολικής αξίας 1.800,00 ευρώ ή αξία 0,50 ευρώ ανά μετοχή.

From: ΕΙΔΗΣΕΟΦΩΝΙΚΗ ΕΛΛΑΣ Α.Ε.Ε.
Posted At: 03 September 2021 17:59
Conversation: ΑΝΑΚΟΙΝΩΣΗ ΡΥΘΜΙΖΟΜΕΝΗΣ ΠΛΗΡΟΦΟΡΙΑΣ ΤΟΥ Ν. 3556/2007:
Γνωστοποίηση συναλλαγών
Posted To: DOLAnnouncements
Subject: ΑΝΑΚΟΙΝΩΣΗ ΡΥΘΜΙΖΟΜΕΝΗΣ ΠΛΗΡΟΦΟΡΙΑΣ ΤΟΥ Ν. 3556/2007:
Γνωστοποίηση συναλλαγών

Ανακοίνωση ρυθμιζόμενης πληροφορίας Ν. 3556/2007

Γνωστοποιείται, σύμφωνα με το Ν.3556/2007 και το άρθρο 19 του Κανονισμού 596/2014, ότι η εταιρία «ΑΝΚΟΣΤΑΡ ΕΛΛΑΣ ΣΥΜΜΕΤΟΧΩΝ – ΠΑΡΟΧΗΣ ΥΠΗΡΕΣΙΩΝ ΜΟΝΟΠΡΟΣΩΠΗ ΑΝΩΝΥΜΗ ΕΤΑΙΡΕΙΑ», πρόσωπο που έχει στενό δεσμό με i) τον κ. Γεώργιο Θεοδόση Μαλιούρη, Πρόεδρο του ΔΣ της εταιρίας «ΕΙΔΗΣΕΟΦΩΝΙΚΗ ΕΛΛΑΣ - ΑΝΩΝΥΜΗ ΕΜΠΟΡΙΚΗ ΕΤΑΙΡΕΙΑ - ΥΠΗΡΕΣΙΕΣ ΤΗΛΕΧΟΠΛΗΡΟΦΟΡΗΣΗΣ - ΟΛΟΚΛΗΡΩΜΕΝΕΣ ΥΠΗΡΕΣΙΕΣ ΠΛΗΡΟΦΟΡΙΚΗΣ ΚΑΙ ΕΠΙΚΟΙΝΩΝΙΩΝ» (η «**Εταιρία**»), ii) την κα Τερέζα Θεοδόση, Μέλος του ΔΣ της Εταιρίας και iii) τον κ. Ευστράτιο Απέργη, Διευθύνοντα Σύμβουλο της Εταιρίας, προέβη στις εξής συναλλαγές: την 02.09.2021 σε αγορά 1.000 κοινών, ονομαστικών, μετοχών εκδόσεως της Εταιρίας, συνολικής αξίας 500,00 ευρώ ή αξία 0,50 ευρώ ανά μετοχή και την 03.09.2021 σε αγορά 3.600 κοινών, ονομαστικών, μετοχών εκδόσεως της Εταιρίας, συνολικής αξίας 1.800,00 ευρώ ή αξία 0,50 ευρώ ανά μετοχή.

From: ΕΙΔΗΣΕΟΦΩΝΙΚΗ ΕΛΛΑΣ Α.Ε.Ε.
Posted At: 03 September 2021 18:05
Conversation: ΑΝΑΚΟΙΝΩΣΗ ΡΥΘΜΙΖΟΜΕΝΗΣ ΠΛΗΡΟΦΟΡΙΑΣ ΤΟΥ Ν. 3556/2007:
Γνωστοποίηση συναλλαγών (Ορθή Επανάληψη)
Posted To: DOLAnnouncements
Subject: ΑΝΑΚΟΙΝΩΣΗ ΡΥΘΜΙΖΟΜΕΝΗΣ ΠΛΗΡΟΦΟΡΙΑΣ ΤΟΥ Ν. 3556/2007:
Γνωστοποίηση συναλλαγών (Ορθή Επανάληψη)

Ανακοίνωση ρυθμιζόμενης πληροφορίας Ν. 3556/2007

Γνωστοποιείται, σύμφωνα με το Ν.3556/2007 και το άρθρο 19 του Κανονισμού 596/2014, ότι η εταιρία «ΑΝΚΟΣΤΑΡ ΕΛΛΑΣ ΣΥΜΜΕΤΟΧΩΝ – ΠΑΡΟΧΗΣ ΥΠΗΡΕΣΙΩΝ ΜΟΝΟΠΡΟΣΩΠΗ ΑΝΩΝΥΜΗ ΕΤΑΙΡΕΙΑ», πρόσωπο που έχει στενό δεσμό με i) τον κ. Γεώργιο Θεοδόση Μαλιούρη, Πρόεδρο του ΔΣ της εταιρίας «ΕΙΔΗΣΕΟΦΩΝΙΚΗ ΕΛΛΑΣ - ΑΝΩΝΥΜΗ ΕΜΠΟΡΙΚΗ ΕΤΑΙΡΕΙΑ - ΥΠΗΡΕΣΙΕΣ ΤΗΛΕΧΟΠΛΗΡΟΦΟΡΗΣΗΣ - ΟΛΟΚΛΗΡΩΜΕΝΕΣ ΥΠΗΡΕΣΙΕΣ ΠΛΗΡΟΦΟΡΙΚΗΣ ΚΑΙ ΕΠΙΚΟΙΝΩΝΙΩΝ» (η «**Εταιρία**»), ii) την κα Τερέζα Θεοδόση, Μέλος του ΔΣ της Εταιρίας και iii) τον κ. Ευστράτιο Απέργη, Διευθύνοντα Σύμβουλο της Εταιρίας, προέβη στις εξής συναλλαγές: την 02.09.2021 σε αγορά 1.500 κοινών, ονομαστικών, μετοχών εκδόσεως της Εταιρίας, συνολικής αξίας 750,00 ευρώ ή αξία 0,50 ευρώ ανά μετοχή και την 03.09.2021 σε αγορά 3.600 κοινών, ονομαστικών, μετοχών εκδόσεως της Εταιρίας, συνολικής αξίας 1.800,00 ευρώ ή αξία 0,50 ευρώ ανά μετοχή.

From: ΕΙΔΗΣΕΟΦΩΝΙΚΗ ΕΛΛΑΣ Α.Ε.Ε.
Posted At: 03 September 2021 18:05
Conversation: ΑΝΑΚΟΙΝΩΣΗ ΡΥΘΜΙΖΟΜΕΝΗΣ ΠΛΗΡΟΦΟΡΙΑΣ ΤΟΥ Ν. 3556/2007:
Γνωστοποίηση συναλλαγών (Ορθή Επανάληψη)
Posted To: DOLAnnouncements
Subject: ΑΝΑΚΟΙΝΩΣΗ ΡΥΘΜΙΖΟΜΕΝΗΣ ΠΛΗΡΟΦΟΡΙΑΣ ΤΟΥ Ν. 3556/2007:
Γνωστοποίηση συναλλαγών (Ορθή Επανάληψη)

Ανακοίνωση ρυθμιζόμενης πληροφορίας Ν. 3556/2007

Γνωστοποιείται, σύμφωνα με το Ν.3556/2007 και το άρθρο 19 του Κανονισμού 596/2014, ότι η εταιρία «ΑΝΚΟΣΤΑΡ ΕΛΛΑΣ ΣΥΜΜΕΤΟΧΩΝ – ΠΑΡΟΧΗΣ ΥΠΗΡΕΣΙΩΝ ΜΟΝΟΠΡΟΣΩΠΗ ΑΝΩΝΥΜΗ ΕΤΑΙΡΕΙΑ», πρόσωπο που έχει στενό δεσμό με i) τον κ. Γεώργιο Θεοδόση Μαλιούρη, Πρόεδρο του ΔΣ της εταιρίας «ΕΙΔΗΣΕΟΦΩΝΙΚΗ ΕΛΛΑΣ - ΑΝΩΝΥΜΗ ΕΜΠΟΡΙΚΗ ΕΤΑΙΡΕΙΑ - ΥΠΗΡΕΣΙΕΣ ΤΗΛΕΧΟΠΛΗΡΟΦΟΡΗΣΗΣ - ΟΛΟΚΛΗΡΩΜΕΝΕΣ ΥΠΗΡΕΣΙΕΣ ΠΛΗΡΟΦΟΡΙΚΗΣ ΚΑΙ ΕΠΙΚΟΙΝΩΝΙΩΝ» (η «**Εταιρία**»), ii) την κα Τερέζα Θεοδόση, Μέλος του ΔΣ της Εταιρίας και iii) τον κ. Ευστράτιο Απέργη, Διευθύνοντα Σύμβουλο της Εταιρίας, προέβη στις εξής συναλλαγές: την 02.09.2021 σε αγορά 1.500 κοινών, ονομαστικών, μετοχών εκδόσεως της Εταιρίας, συνολικής αξίας 750,00 ευρώ ή αξία 0,50 ευρώ ανά μετοχή και την 03.09.2021 σε αγορά 3.600 κοινών, ονομαστικών, μετοχών εκδόσεως της Εταιρίας, συνολικής αξίας 1.800,00 ευρώ ή αξία 0,50 ευρώ ανά μετοχή.

From: COCA-COLA HBC A.G.
Posted At: 03 September 2021 18:09
Conversation: Notification of transactions by Persons Discharging Managerial Responsibilities
Posted To: DOLAnnouncements

Subject: Notification of transactions by Persons Discharging Managerial Responsibilities

03 September 2021

Coca-Cola HBC AG (the "Company")

Notification of transactions by Persons Discharging Managerial Responsibilities ("PDMRs")

The Company has been notified that the following PDMR exercised share options and sold corresponding ordinary shares of CHF 6.70 each in the Company on 01 September 2021.

1	Details of the person discharging managerial responsibilities / person closely associated	
a)	Name	JAN GUSTAVSSON
2	Reason for the notification	
a)	Position/status	GENERAL COUNSEL AND COMPANY SECRETARY
b)	Initial notification /Amendment	INITIAL NOTIFICATION

3	Details of the issuer, emission allowance market participant, auction platform, auctioneer or auction monitor							
a)	Name	COCA-COLA HBC AG						
b)	LEI	549300EFP3TNG7JGVE49						
4	Details of the transaction(s): section to be repeated for (i) each type of instrument; (ii) each type of transaction; (iii) each date; and (iv) each place where transactions have been conducted							
a)	Description of the financial instrument, type of instrument Identification code	COCA-COLA HBC AG ORDINARY SHARES OF CHF 6.70 EACH ("SHARES") CH0198251305						
b)	Nature of the transaction	DUE TO UPCOMING EXPIRATION, EXERCISE OF 183 SHARE OPTIONS AT THE STRIKE PRICE OF GBP 9.62 AND SUBSEQUENT SALE OF SHARES AT GBP 26.65 PER SHARE, RESULTING IN THE NET AMOUNT OF APPROX GBP 3,087.83						
c)	Price(s) and volume(s)	<table border="1" data-bbox="651 1304 1295 1388"> <thead> <tr> <th data-bbox="651 1304 1068 1346">Price(s)</th> <th data-bbox="1068 1304 1295 1346">Volume(s)</th> </tr> </thead> <tbody> <tr> <td data-bbox="651 1346 1068 1388">26.65 GBP</td> <td data-bbox="1068 1346 1295 1388">183</td> </tr> </tbody> </table>	Price(s)	Volume(s)	26.65 GBP	183		
Price(s)	Volume(s)							
26.65 GBP	183							
d)	Aggregated information - Aggregated volume	<table border="1" data-bbox="651 1625 1295 1709"> <thead> <tr> <th data-bbox="651 1625 899 1667">Price</th> <th data-bbox="899 1625 1029 1667">Volume</th> <th data-bbox="1029 1625 1295 1667">Total</th> </tr> </thead> <tbody> <tr> <td data-bbox="651 1667 899 1709">26.65 GBP</td> <td data-bbox="899 1667 1029 1709">183</td> <td data-bbox="1029 1667 1295 1709">4,876.95 GBP</td> </tr> </tbody> </table>	Price	Volume	Total	26.65 GBP	183	4,876.95 GBP
Price	Volume	Total						
26.65 GBP	183	4,876.95 GBP						

	- Price	
e)	Date of the transaction	2021-09-01
f)	Place of the transaction	XLON

This notification is made in accordance with the requirements of the UK Market Abuse Regulation and EU Market Abuse Regulation.

For further information please contact:

Jan Gustavsson

General Counsel and Company Secretary

+41 (0) 41 726 01 10

From: COCA-COLA HBC A.G.
Posted At: 03 September 2021 18:09
Conversation: Notification of transactions by Persons Discharging Managerial Responsibilities
Posted To: DOLAnnouncements

Subject: Notification of transactions by Persons Discharging Managerial Responsibilities

03 September 2021

Coca-Cola HBC AG (the "Company")

Notification of transactions by Persons Discharging Managerial Responsibilities ("PDMRs")

The Company has been notified that the following PDMR exercised share options and sold corresponding ordinary shares of CHF 6.70 each in the Company on 01 September 2021.

1	Details of the person discharging managerial responsibilities / person closely associated	
a)	Name	JAN GUSTAVSSON
2	Reason for the notification	
a)	Position/status	GENERAL COUNSEL AND COMPANY SECRETARY
b)	Initial notification /Amendment	INITIAL NOTIFICATION

3	Details of the issuer, emission allowance market participant, auction platform, auctioneer or auction monitor							
a)	Name	COCA-COLA HBC AG						
b)	LEI	549300EFP3TNG7JGVE49						
4	Details of the transaction(s): section to be repeated for (i) each type of instrument; (ii) each type of transaction; (iii) each date; and (iv) each place where transactions have been conducted							
a)	Description of the financial instrument, type of instrument Identification code	COCA-COLA HBC AG ORDINARY SHARES OF CHF 6.70 EACH ("SHARES") CH0198251305						
b)	Nature of the transaction	DUE TO UPCOMING EXPIRATION, EXERCISE OF 183 SHARE OPTIONS AT THE STRIKE PRICE OF GBP 9.62 AND SUBSEQUENT SALE OF SHARES AT GBP 26.65 PER SHARE, RESULTING IN THE NET AMOUNT OF APPROX GBP 3,087.83						
c)	Price(s) and volume(s)	<table border="1" data-bbox="651 1304 1297 1388"> <thead> <tr> <th data-bbox="651 1304 1068 1346">Price(s)</th> <th data-bbox="1068 1304 1297 1346">Volume(s)</th> </tr> </thead> <tbody> <tr> <td data-bbox="651 1346 1068 1388">26.65 GBP</td> <td data-bbox="1068 1346 1297 1388">183</td> </tr> </tbody> </table>	Price(s)	Volume(s)	26.65 GBP	183		
Price(s)	Volume(s)							
26.65 GBP	183							
d)	Aggregated information - Aggregated volume	<table border="1" data-bbox="651 1625 1297 1709"> <thead> <tr> <th data-bbox="651 1625 899 1667">Price</th> <th data-bbox="899 1625 1029 1667">Volume</th> <th data-bbox="1029 1625 1297 1667">Total</th> </tr> </thead> <tbody> <tr> <td data-bbox="651 1667 899 1709">26.65 GBP</td> <td data-bbox="899 1667 1029 1709">183</td> <td data-bbox="1029 1667 1297 1709">4,876.95 GBP</td> </tr> </tbody> </table>	Price	Volume	Total	26.65 GBP	183	4,876.95 GBP
Price	Volume	Total						
26.65 GBP	183	4,876.95 GBP						

	- Price	
e)	Date of the transaction	2021-09-01
f)	Place of the transaction	XLON

This notification is made in accordance with the requirements of the UK Market Abuse Regulation and EU Market Abuse Regulation.

For further information please contact:

Jan Gustavsson

General Counsel and Company Secretary

+41 (0) 41 726 01 10

From: ΔΕΗ Α.Ε.
Posted At: 03 September 2021 18:10
Conversation: Διαγωνιστική διαδικασία για την πώληση του 49% των μετοχών της ΔΕΔΔΗΕ Α.Ε.
Posted To: DOLAnnouncements
Subject: Διαγωνιστική διαδικασία για την πώληση του 49% των μετοχών της ΔΕΔΔΗΕ Α.Ε.

Ανακοίνωση

Η ΔΕΗ Α.Ε. ενημερώνει ότι μετά την ολοκλήρωση της δεύτερης φάσης της διαγωνιστικής διαδικασίας για την πώληση του 49% του μετοχικού κεφαλαίου του ΔΕΔΔΗΕ, υποβλήθηκαν 4 δεσμευτικές προσφορές από τους παρακάτω συμμετέχοντες (με αλφαβητική σειρά):

- CVC Capital Partners Group
- First Sentier Investors Group
- KKR Group
- Macquarie Group

Θα ακολουθήσει ο έλεγχος των τεχνικών φακέλων των υποβληθεισών προσφορών από τις αρμόδιες υπηρεσίες της ΔΕΗ Α.Ε. και στη συνέχεια το άνοιγμα των οικονομικών προσφορών.

Η ΔΕΗ Α.Ε. θα προβεί σε νεότερη ανακοίνωση μετά την ολοκλήρωση της διαδικασίας.

Αθήνα, 3 Σεπτεμβρίου 2021

From: ΔΕΗ Α.Ε.
Posted At: 03 September 2021 18:10
Conversation: Διαγωνιστική διαδικασία για την πώληση του 49% των μετοχών της ΔΕΔΔΗΕ Α.Ε.
Posted To: DOLAnnouncements
Subject: Διαγωνιστική διαδικασία για την πώληση του 49% των μετοχών της ΔΕΔΔΗΕ Α.Ε.

Ανακοίνωση

Η ΔΕΗ Α.Ε. ενημερώνει ότι μετά την ολοκλήρωση της δεύτερης φάσης της διαγωνιστικής διαδικασίας για την πώληση του 49% του μετοχικού κεφαλαίου του ΔΕΔΔΗΕ, υποβλήθηκαν 4 δεσμευτικές προσφορές από τους παρακάτω συμμετέχοντες (με αλφαβητική σειρά):

- CVC Capital Partners Group
- First Sentier Investors Group
- KKR Group
- Macquarie Group

Θα ακολουθήσει ο έλεγχος των τεχνικών φακέλων των υποβληθεισών προσφορών από τις αρμόδιες υπηρεσίες της ΔΕΗ Α.Ε. και στη συνέχεια το άνοιγμα των οικονομικών προσφορών.

Η ΔΕΗ Α.Ε. θα προβεί σε νεότερη ανακοίνωση μετά την ολοκλήρωση της διαδικασίας.

Αθήνα, 3 Σεπτεμβρίου 2021

From: ΜΥΤΙΛΗΝΑΙΟΣ Α.Ε.
Posted At: 03 September 2021 18:25
Conversation: Ανακοίνωση ρυθμιζόμενης πληροφορίας Ν. 3556/2007
Posted To: DOLAnnouncements

Subject: Ανακοίνωση ρυθμιζόμενης πληροφορίας Ν. 3556/2007

ΜΥΤΙΛΗΝΑΙΟΣ Α.Ε.

Ανακοίνωση ρυθμιζόμενης πληροφορίας Ν. 3556/2007

Η ΜΥΤΙΛΗΝΑΙΟΣ Α.Ε. (η «Εταιρεία»), σύμφωνα με τις διατάξεις του Ν. 3556/2007 και του Κανονισμού (ΕΕ) 596/2014 του Ευρωπαϊκού Κοινοβουλίου και του Συμβουλίου για την κατάχρηση της αγοράς, ανακοινώνει ότι ο κ. Ντίνος Μπενρουμπή, Γενικός Διευθυντής του Τομέα Ηλεκτρικής Ενέργειας & Φυσικού Αερίου της Εταιρείας, σύμφωνα με την από 3.9.2021 γνωστοποίησή του προς την Εταιρεία, προέβη την 2.9.2021 σε πώληση 5.463 κοινών ονομαστικών μετοχών της Εταιρείας, συνολικής αξίας 86.179,53 ευρώ.

From: ΜΥΤΙΛΗΝΑΙΟΣ Α.Ε.
Posted At: 03 September 2021 18:25
Conversation: Ανακοίνωση ρυθμιζόμενης πληροφορίας Ν. 3556/2007
Posted To: DOLAnnouncements

Subject: Ανακοίνωση ρυθμιζόμενης πληροφορίας Ν. 3556/2007

ΜΥΤΙΛΗΝΑΙΟΣ Α.Ε.

Ανακοίνωση ρυθμιζόμενης πληροφορίας Ν. 3556/2007

Η ΜΥΤΙΛΗΝΑΙΟΣ Α.Ε. (η «Εταιρεία»), σύμφωνα με τις διατάξεις του Ν. 3556/2007 και του Κανονισμού (ΕΕ) 596/2014 του Ευρωπαϊκού Κοινοβουλίου και του Συμβουλίου για την κατάχρηση της αγοράς, ανακοινώνει ότι ο κ. Ντίνος Μπενρουμπή, Γενικός Διευθυντής του Τομέα Ηλεκτρικής Ενέργειας & Φυσικού Αερίου της Εταιρείας, σύμφωνα με την από 3.9.2021 γνωστοποίησή του προς την Εταιρεία, προέβη την 2.9.2021 σε πώληση 5.463 κοινών ονομαστικών μετοχών της Εταιρείας, συνολικής αξίας 86.179,53 ευρώ.

From: ΑΛΦΑ ASSET MANAGEMENT Α.Ε.Δ.Α.Κ.

Posted At: 03 September 2021 18:32

Conversation: Ανακοίνωση

Posted To: DOLAnnouncements

Subject: Ανακοίνωση

Η τιμή για το ΑΔΑΚ για την ημερομηνία 06/09/2021 είναι 22.0642

Για τα στοιχεία ενεργητικού διαπραγματεύσιμου ΑΔΑΚ, παρακαλώ όπως λάβετε υπόψη το επισυναπτόμενο αρχείο.

[Αρχείο](#)

From: ΑΛΦΑ ASSET MANAGEMENT Α.Ε.Δ.Α.Κ.

Posted At: 03 September 2021 18:32

Conversation: Ανακοίνωση

Posted To: DOLAnnouncements

Subject: Ανακοίνωση

Η τιμή για το ΑΔΑΚ για την ημερομηνία 06/09/2021 είναι 22.0642

Για τα στοιχεία ενεργητικού διαπραγματεύσιμου ΑΔΑΚ, παρακαλώ όπως λάβετε υπόψη το επισυναπτόμενο αρχείο.

[Αρχείο](#)

From: ΓΕΚΕ Α.Ε.
Posted At: 03 September 2021 18:47
Conversation: ΑΝΑΚΟΙΝΩΣΗ ΡΥΘΜΙΖΟΜΕΝΗΣ ΠΛΗΡΟΦΟΡΙΑΣ ΤΟΥ Ν. 3556/2007
Posted To: DOLAnnouncements

Subject: ΑΝΑΚΟΙΝΩΣΗ ΡΥΘΜΙΖΟΜΕΝΗΣ ΠΛΗΡΟΦΟΡΙΑΣ ΤΟΥ Ν. 3556/2007

Δείτε την ανακοίνωση.

[Ανακοίνωση](#)

From: ΓΕΚΕ Α.Ε.
Posted At: 03 September 2021 18:47
Conversation: ΑΝΑΚΟΙΝΩΣΗ ΡΥΘΜΙΖΟΜΕΝΗΣ ΠΛΗΡΟΦΟΡΙΑΣ ΤΟΥ Ν. 3556/2007
Posted To: DOLAnnouncements

Subject: ΑΝΑΚΟΙΝΩΣΗ ΡΥΘΜΙΖΟΜΕΝΗΣ ΠΛΗΡΟΦΟΡΙΑΣ ΤΟΥ Ν. 3556/2007

Δείτε την ανακοίνωση.

[Ανακοίνωση](#)

From: PROFILE A.E.B.E.
Posted At: 06 September 2021 09:27
Conversation: ΓΝΩΣΤΟΠΟΙΗΣΗ ΑΓΟΡΑΣ ΙΔΙΩΝ ΜΕΤΟΧΩΝ
Posted To: DOLAnnouncements

Subject: ΓΝΩΣΤΟΠΟΙΗΣΗ ΑΓΟΡΑΣ ΙΔΙΩΝ ΜΕΤΟΧΩΝ

Η Διοίκηση της Ανώνυμης Εταιρείας με την επωνυμία «PROFILE ΑΝΩΝΥΜΟΣ ΕΜΠΟΡΙΚΗ ΚΑΙ ΒΙΟΜΗΧΑΝΙΚΗ ΕΤΑΙΡΕΙΑ ΠΛΗΡΟΦΟΡΙΚΗΣ» και το διακριτικό τίτλο «PROFILE SYSTEMS & SOFTWARE A.E.» (εφεξής «Εταιρεία»), κατ' εφαρμογή της κείμενης νομοθεσίας και ειδικότερα του άρθρου 49 του ν. 4548/2018 , του Κανονισμού (ΕΕ) 596/2014 του Ευρωπαϊκού Κοινοβουλίου και του Συμβουλίου της 16^{ης} Απριλίου 2014 και του κατ' εξουσιοδότηση Κανονισμού (ΕΕ) 1052/2016 της Ευρωπαϊκής Επιτροπής και στο πλαίσιο της ορθής, έγκυρης και έγκαιρης ενημέρωσης του επενδυτικού κοινού, γνωστοποιεί ότι την 2^η Σεπτεμβρίου 2021 η Εταιρεία προέβη στην αγορά 1.400 ιδίων μετοχών με μέση τιμή κτήσης 5,9914 Ευρώ ανά μετοχή και συνολική αξία συναλλαγής 8.388,00 Ευρώ, σε εκτέλεση της από 07.05.2020 απόφασης της Τακτικής Γενικής Συνέλευσης των μετόχων της Εταιρείας και της από 02.06.2020 σχετικής αποφάσεως του Διοικητικού Συμβουλίου αυτής, καθώς και με την από 16.11.2020 απόφαση του Διοικητικού Συμβουλίου, δυνάμει της οποίας αποφασίσθηκε εκ νέου η επανέναρξη εφαρμογής του προγράμματος αγοράς ιδίων μετοχών.

From: PROFILE A.E.B.E.
Posted At: 06 September 2021 09:27
Conversation: ΓΝΩΣΤΟΠΟΙΗΣΗ ΑΓΟΡΑΣ ΙΔΙΩΝ ΜΕΤΟΧΩΝ
Posted To: DOLAnnouncements

Subject: ΓΝΩΣΤΟΠΟΙΗΣΗ ΑΓΟΡΑΣ ΙΔΙΩΝ ΜΕΤΟΧΩΝ

Η Διοίκηση της Ανώνυμης Εταιρείας με την επωνυμία «PROFILE ΑΝΩΝΥΜΟΣ ΕΜΠΟΡΙΚΗ ΚΑΙ ΒΙΟΜΗΧΑΝΙΚΗ ΕΤΑΙΡΕΙΑ ΠΛΗΡΟΦΟΡΙΚΗΣ» και το διακριτικό τίτλο «PROFILE SYSTEMS & SOFTWARE A.E.» (εφεξής «Εταιρεία»), κατ' εφαρμογή της κείμενης νομοθεσίας και ειδικότερα του άρθρου 49 του ν. 4548/2018 , του Κανονισμού (ΕΕ) 596/2014 του Ευρωπαϊκού Κοινοβουλίου και του Συμβουλίου της 16^{ης} Απριλίου 2014 και του κατ' εξουσιοδότηση Κανονισμού (ΕΕ) 1052/2016 της Ευρωπαϊκής Επιτροπής και στο πλαίσιο της ορθής, έγκυρης και έγκαιρης ενημέρωσης του επενδυτικού κοινού, γνωστοποιεί ότι την 2^η Σεπτεμβρίου 2021 η Εταιρεία προέβη στην αγορά 1.400 ιδίων μετοχών με μέση τιμή κτήσης 5,9914 Ευρώ ανά μετοχή και συνολική αξία συναλλαγής 8.388,00 Ευρώ, σε εκτέλεση της από 07.05.2020 απόφασης της Τακτικής Γενικής Συνέλευσης των μετόχων της Εταιρείας και της από 02.06.2020 σχετικής αποφάσεως του Διοικητικού Συμβουλίου αυτής, καθώς και με την από 16.11.2020 απόφαση του Διοικητικού Συμβουλίου, δυνάμει της οποίας αποφασίσθηκε εκ νέου η επανέναρξη εφαρμογής του προγράμματος αγοράς ιδίων μετοχών.

From: ΜΥΤΙΛΗΝΑΙΟΣ Α.Ε.
Posted At: 06 September 2021 09:28
Conversation: Η ΜΥΤΙΛΙΝΕΟΣ προχώρησε στη πώληση χαρτοφυλακίου ΑΠΕ στη Ρουμανία
Posted To: DOLAnnouncements

Subject: Η ΜΥΤΙΛΙΝΕΟΣ προχώρησε στη πώληση χαρτοφυλακίου ΑΠΕ στη Ρουμανία

Δείτε παρακάτω:

[Η ΜΥΤΙΛΙΝΕΟΣ προχώρησε στη πώληση χαρτοφυλακίου ΑΠΕ στη Ρουμανία](#)

From: ΜΥΤΙΛΗΝΑΙΟΣ Α.Ε.
Posted At: 06 September 2021 09:28
Conversation: Η ΜΥΤΙΛΙΝΕΟΣ προχώρησε στη πώληση χαρτοφυλακίου ΑΠΕ στη Ρουμανία
Posted To: DOLAnnouncements

Subject: Η ΜΥΤΙΛΙΝΕΟΣ προχώρησε στη πώληση χαρτοφυλακίου ΑΠΕ στη Ρουμανία

Δείτε παρακάτω:

[Η ΜΥΤΙΛΙΝΕΟΣ προχώρησε στη πώληση χαρτοφυλακίου ΑΠΕ στη Ρουμανία](#)

From: ΜΟΤΟΡ ΟΪΛ Α.Ε.
Posted At: 06 September 2021 10:06
Conversation: Ρυθμιζόμενη Πληροφορία: Αγορές Ιδίων Μετοχών (Απόφαση ΕΓΣ 17/6/2020)
Posted To: DOLAnnouncements

Subject: Ρυθμιζόμενη Πληροφορία: Αγορές Ιδίων Μετοχών (Απόφαση ΕΓΣ 17/6/2020)

Η ΜΟΤΟΡ ΟΙΛ (ΕΛΛΑΣ) ΔΙΥΛΙΣΤΗΡΙΑ ΚΟΡΙΝΘΟΥ Α.Ε. ανακοινώνει ότι στις 3 Σεπτεμβρίου 2021 προέβη σε αγορά 7.000 μετοχών της Εταιρείας συνολικής αξίας Ευρώ 95.970,00 (μέση τιμή κτήσης: Ευρώ 13,710 ανά μετοχή).

Ο συνολικός αριθμός ιδίων μετοχών που κατέχει η Εταιρεία ανέρχεται σε 304.324 που αντιστοιχεί σε ποσοστό 0,27% του μετοχικού της κεφαλαίου. Η μέση τιμή κτήσης των ιδίων μετοχών ανέρχεται σε Ευρώ 11,761 ανά μετοχή. Οι αγορές των ιδίων μετοχών της Εταιρείας πραγματοποιούνται μέσω του Μέλους του Χρηματιστηρίου Αθηνών ΠΕΙΡΑΙΩΣ ΑΕΠΕΥ.

Μαρούσι, 6 Σεπτεμβρίου 2021

Το Διοικητικό Συμβούλιο

From: ΜΟΤΟΡ ΟΪΛ Α.Ε.
Posted At: 06 September 2021 10:06
Conversation: Ρυθμιζόμενη Πληροφορία: Αγορές Ιδίων Μετοχών (Απόφαση ΕΓΣ 17/6/2020)
Posted To: DOLAnnouncements

Subject: Ρυθμιζόμενη Πληροφορία: Αγορές Ιδίων Μετοχών (Απόφαση ΕΓΣ 17/6/2020)

Η ΜΟΤΟΡ ΟΙΛ (ΕΛΛΑΣ) ΔΙΥΛΙΣΤΗΡΙΑ ΚΟΡΙΝΘΟΥ Α.Ε. ανακοινώνει ότι στις 3 Σεπτεμβρίου 2021 προέβη σε αγορά 7.000 μετοχών της Εταιρείας συνολικής αξίας Ευρώ 95.970,00 (μέση τιμή κτήσης: Ευρώ 13,710 ανά μετοχή).

Ο συνολικός αριθμός ιδίων μετοχών που κατέχει η Εταιρεία ανέρχεται σε 304.324 που αντιστοιχεί σε ποσοστό 0,27% του μετοχικού της κεφαλαίου. Η μέση τιμή κτήσης των ιδίων μετοχών ανέρχεται σε Ευρώ 11,761 ανά μετοχή. Οι αγορές των ιδίων μετοχών της Εταιρείας πραγματοποιούνται μέσω του Μέλους του Χρηματιστηρίου Αθηνών ΠΕΙΡΑΙΩΣ ΑΕΠΕΥ.

Μαρούσι, 6 Σεπτεμβρίου 2021

Το Διοικητικό Συμβούλιο

From: COCA-COLA HBC A.G.
Posted At: 06 September 2021 15:07
Conversation: Notification of transactions by Persons Discharging Managerial Responsibilities
Posted To: DOLAnnouncements

Subject: Notification of transactions by Persons Discharging Managerial Responsibilities

06 September 2021

Coca-Cola HBC AG (the "Company")

Notification of transactions by Persons Discharging Managerial Responsibilities ("PDMRs")

The Company has been notified that the following PDMR exercised share options and sold corresponding ordinary shares of CHF 6.70 each in the Company on 03 September 2021.

1	Details of the person discharging managerial responsibilities / person closely associated	
a)	Name	ZORAN BOGDANOVIC
2	Reason for the notification	
a)	Position/status	CHIEF EXECUTIVE OFFICER
b)	Initial notification /Amendment	INITIAL NOTIFICATION

3	Details of the issuer, emission allowance market participant, auction platform, auctioneer or auction monitor							
a)	Name	COCA-COLA HBC AG						
b)	LEI	549300EFP3TNG7JGVE49						
4	Details of the transaction(s): section to be repeated for (i) each type of instrument; (ii) each type of transaction; (iii) each date; and (iv) each place where transactions have been conducted							
a)	Description of the financial instrument, type of instrument Identification code	COCA-COLA HBC AG ORDINARY SHARES OF CHF 6.70 EACH ("SHARES") CH0198251305						
b)	Nature of the transaction	DUE TO UPCOMING EXPIRATION, EXERCISE OF 10,000 SHARE OPTIONS AT THE STRIKE PRICE OF GBP 9.62 AND SUBSEQUENT SALE OF SHARES AT GBP 26.55 PER SHARE, RESULTING IN THE NET AMOUNT OF APPROX GBP 168,437						
c)	Price(s) and volume(s)	<table border="1"> <thead> <tr> <th>Price(s)</th> <th>Volume(s)</th> </tr> </thead> <tbody> <tr> <td>26.55GBP</td> <td>10,000</td> </tr> </tbody> </table>	Price(s)	Volume(s)	26.55GBP	10,000		
Price(s)	Volume(s)							
26.55GBP	10,000							
d)	Aggregated information - Aggregated volume	<table border="1"> <thead> <tr> <th>Price</th> <th>Volume</th> <th>Total</th> </tr> </thead> <tbody> <tr> <td>26.55 GBP</td> <td>10,000</td> <td>265,500 GBP</td> </tr> </tbody> </table>	Price	Volume	Total	26.55 GBP	10,000	265,500 GBP
Price	Volume	Total						
26.55 GBP	10,000	265,500 GBP						

	- Price	
e)	Date of the transaction	2021-09-03
f)	Place of the transaction	XLON

This notification is made in accordance with the requirements of the UK Market Abuse Regulation and EU Market Abuse Regulation.

For further information please contact:

Jan Gustavsson

General Counsel and Company Secretary

+41 (0) 41 726 01 10

From: COCA-COLA HBC A.G.
Posted At: 06 September 2021 15:07
Conversation: Notification of transactions by Persons Discharging Managerial Responsibilities
Posted To: DOLAnnouncements

Subject: Notification of transactions by Persons Discharging Managerial Responsibilities

06 September 2021

Coca-Cola HBC AG (the "Company")

Notification of transactions by Persons Discharging Managerial Responsibilities ("PDMRs")

The Company has been notified that the following PDMR exercised share options and sold corresponding ordinary shares of CHF 6.70 each in the Company on 03 September 2021.

1	Details of the person discharging managerial responsibilities / person closely associated	
a)	Name	ZORAN BOGDANOVIC
2	Reason for the notification	
a)	Position/status	CHIEF EXECUTIVE OFFICER
b)	Initial notification /Amendment	INITIAL NOTIFICATION

3	Details of the issuer, emission allowance market participant, auction platform, auctioneer or auction monitor							
a)	Name	COCA-COLA HBC AG						
b)	LEI	549300EFP3TNG7JGVE49						
4	Details of the transaction(s): section to be repeated for (i) each type of instrument; (ii) each type of transaction; (iii) each date; and (iv) each place where transactions have been conducted							
a)	Description of the financial instrument, type of instrument Identification code	COCA-COLA HBC AG ORDINARY SHARES OF CHF 6.70 EACH ("SHARES") CH0198251305						
b)	Nature of the transaction	DUE TO UPCOMING EXPIRATION, EXERCISE OF 10,000 SHARE OPTIONS AT THE STRIKE PRICE OF GBP 9.62 AND SUBSEQUENT SALE OF SHARES AT GBP 26.55 PER SHARE, RESULTING IN THE NET AMOUNT OF APPROX GBP 168,437						
c)	Price(s) and volume(s)	<table border="1"> <thead> <tr> <th>Price(s)</th> <th>Volume(s)</th> </tr> </thead> <tbody> <tr> <td>26.55GBP</td> <td>10,000</td> </tr> </tbody> </table>	Price(s)	Volume(s)	26.55GBP	10,000		
Price(s)	Volume(s)							
26.55GBP	10,000							
d)	Aggregated information - Aggregated volume	<table border="1"> <thead> <tr> <th>Price</th> <th>Volume</th> <th>Total</th> </tr> </thead> <tbody> <tr> <td>26.55 GBP</td> <td>10,000</td> <td>265,500 GBP</td> </tr> </tbody> </table>	Price	Volume	Total	26.55 GBP	10,000	265,500 GBP
Price	Volume	Total						
26.55 GBP	10,000	265,500 GBP						

	- Price	
e)	Date of the transaction	2021-09-03
f)	Place of the transaction	XLON

This notification is made in accordance with the requirements of the UK Market Abuse Regulation and EU Market Abuse Regulation.

For further information please contact:

Jan Gustavsson

General Counsel and Company Secretary

+41 (0) 41 726 01 10

From: PERFORMANCE TECHNOLOGIES A.E.
Posted At: 06 September 2021 15:14
Conversation: ΕΤΑΙΡΙΚΗ ΠΑΡΟΥΣΙΑΣΗ PERFORMANCE 2021
Posted To: DOLAnnouncements

Subject: ΕΤΑΙΡΙΚΗ ΠΑΡΟΥΣΙΑΣΗ PERFORMANCE 2021

Παρουσίαση Εταιρίας 2021

[Παρουσίαση Εταιρίας 2021](#)

From: PERFORMANCE TECHNOLOGIES A.E.
Posted At: 06 September 2021 15:14
Conversation: ΕΤΑΙΡΙΚΗ ΠΑΡΟΥΣΙΑΣΗ PERFORMANCE 2021
Posted To: DOLAnnouncements

Subject: ΕΤΑΙΡΙΚΗ ΠΑΡΟΥΣΙΑΣΗ PERFORMANCE 2021

Παρουσίαση Εταιρίας 2021

[Παρουσίαση Εταιρίας 2021](#)

From: COCA-COLA HBC A.G.
Posted At: 06 September 2021 15:22
Conversation: Notification of transactions by Persons Discharging Managerial Responsibilities
Posted To: DOLAnnouncements

Subject: Notification of transactions by Persons Discharging Managerial Responsibilities

06 September 2021

Coca-Cola HBC AG (the "Company")

Notification of transactions by Persons Discharging Managerial Responsibilities ("PDMRs")

The Company has been notified that the following PDMR exercised share options and sold corresponding ordinary shares of CHF 6.70 each in the Company on 03 September 2021.

1	Details of the person discharging managerial responsibilities / person closely associated	
a)	Name	JAN GUSTAVSSON
2	Reason for the notification	
a)	Position/status	GENERAL COUNSEL AND COMPANY SECRETARY
b)	Initial notification /Amendment	INITIAL NOTIFICATION

3	Details of the issuer, emission allowance market participant, auction platform, auctioneer or auction monitor							
a)	Name	COCA-COLA HBC AG						
b)	LEI	549300EFP3TNG7JGVE49						
4	Details of the transaction(s): section to be repeated for (i) each type of instrument; (ii) each type of transaction; (iii) each date; and (iv) each place where transactions have been conducted							
a)	Description of the financial instrument, type of instrument Identification code	COCA-COLA HBC AG ORDINARY SHARES OF CHF 6.70 EACH ("SHARES") CH0198251305						
b)	Nature of the transaction	DUE TO UPCOMING EXPIRATION, EXERCISE OF 35,000 SHARE OPTIONS AT THE STRIKE PRICE OF GBP 9.62 AND SUBSEQUENT SALE OF SHARES AT GBP 26.50 PER SHARE, RESULTING IN THE NET AMOUNT OF APPROX GBP 587,785						
c)	Price(s) and volume(s)	<table border="1"> <thead> <tr> <th>Price(s)</th> <th>Volume(s)</th> </tr> </thead> <tbody> <tr> <td>26.50 GBP</td> <td>35,000</td> </tr> </tbody> </table>	Price(s)	Volume(s)	26.50 GBP	35,000		
Price(s)	Volume(s)							
26.50 GBP	35,000							
d)	Aggregated information - Aggregated volume	<table border="1"> <thead> <tr> <th>Price</th> <th>Volume</th> <th>Total</th> </tr> </thead> <tbody> <tr> <td>26.50 GBP</td> <td>35,000</td> <td>927.500,00 GBP</td> </tr> </tbody> </table>	Price	Volume	Total	26.50 GBP	35,000	927.500,00 GBP
Price	Volume	Total						
26.50 GBP	35,000	927.500,00 GBP						

	- Price	
e)	Date of the transaction	2021-09-03
f)	Place of the transaction	XLON

This notification is made in accordance with the requirements of the UK Market Abuse Regulation and EU Market Abuse Regulation.

For further information please contact:

Jan Gustavsson

General Counsel and Company Secretary

+41 (0) 41 726 01 10

From: COCA-COLA HBC A.G.
Posted At: 06 September 2021 15:22
Conversation: Notification of transactions by Persons Discharging Managerial Responsibilities
Posted To: DOLAnnouncements

Subject: Notification of transactions by Persons Discharging Managerial Responsibilities

06 September 2021

Coca-Cola HBC AG (the "Company")

Notification of transactions by Persons Discharging Managerial Responsibilities ("PDMRs')

The Company has been notified that the following PDMR exercised share options and sold corresponding ordinary shares of CHF 6.70 each in the Company on 03 September 2021.

1	Details of the person discharging managerial responsibilities / person closely associated	
a)	Name	JAN GUSTAVSSON
2	Reason for the notification	
a)	Position/status	GENERAL COUNSEL AND COMPANY SECRETARY
b)	Initial notification /Amendment	INITIAL NOTIFICATION

3	Details of the issuer, emission allowance market participant, auction platform, auctioneer or auction monitor							
a)	Name	COCA-COLA HBC AG						
b)	LEI	549300EFP3TNG7JGVE49						
4	Details of the transaction(s): section to be repeated for (i) each type of instrument; (ii) each type of transaction; (iii) each date; and (iv) each place where transactions have been conducted							
a)	Description of the financial instrument, type of instrument Identification code	COCA-COLA HBC AG ORDINARY SHARES OF CHF 6.70 EACH ("SHARES") CH0198251305						
b)	Nature of the transaction	DUE TO UPCOMING EXPIRATION, EXERCISE OF 35,000 SHARE OPTIONS AT THE STRIKE PRICE OF GBP 9.62 AND SUBSEQUENT SALE OF SHARES AT GBP 26.50 PER SHARE, RESULTING IN THE NET AMOUNT OF APPROX GBP 587,785						
c)	Price(s) and volume(s)	<table border="1"> <thead> <tr> <th>Price(s)</th> <th>Volume(s)</th> </tr> </thead> <tbody> <tr> <td>26.50 GBP</td> <td>35,000</td> </tr> </tbody> </table>	Price(s)	Volume(s)	26.50 GBP	35,000		
Price(s)	Volume(s)							
26.50 GBP	35,000							
d)	Aggregated information - Aggregated volume	<table border="1"> <thead> <tr> <th>Price</th> <th>Volume</th> <th>Total</th> </tr> </thead> <tbody> <tr> <td>26.50 GBP</td> <td>35,000</td> <td>927.500,00 GBP</td> </tr> </tbody> </table>	Price	Volume	Total	26.50 GBP	35,000	927.500,00 GBP
Price	Volume	Total						
26.50 GBP	35,000	927.500,00 GBP						

	- Price	
e)	Date of the transaction	2021-09-03
f)	Place of the transaction	XLON

This notification is made in accordance with the requirements of the UK Market Abuse Regulation and EU Market Abuse Regulation.

For further information please contact:

Jan Gustavsson

General Counsel and Company Secretary

+41 (0) 41 726 01 10

From: PERFORMANCE TECHNOLOGIES A.E.
Posted At: 06 September 2021 15:29
Conversation: Σχέδιο Αποφάσεων Γενικής Συνέλευσης Performance
Posted To: DOLAnnouncements

Subject: Σχέδιο Αποφάσεων Γενικής Συνέλευσης Performance

Σχέδιο Αποφάσεων Γενικής Συνέλευσης 09.09.2021

[Σχέδιο Αποφάσεων Γενικής Συνέλευσης 09.09.2021](#)

From: PERFORMANCE TECHNOLOGIES A.E.
Posted At: 06 September 2021 15:29
Conversation: Σχέδιο Αποφάσεων Γενικής Συνέλευσης Performance
Posted To: DOLAnnouncements

Subject: Σχέδιο Αποφάσεων Γενικής Συνέλευσης Performance

Σχέδιο Αποφάσεων Γενικής Συνέλευσης 09.09.2021

[Σχέδιο Αποφάσεων Γενικής Συνέλευσης 09.09.2021](#)

From: ALPHA TRUST ΑΝΔΡΟΜΕΔΑ Α.Ε.Ε.Χ.
Posted At: 06 September 2021 16:13
Conversation: ΜΗΝΙΑΙΑ ΕΠΕΝΔΥΤΙΚΗ ΕΝΗΜΕΡΩΣΗ ΑΥΓΟΥΣΤΟΣ 2021
Posted To: DOLAnnouncements

Subject: ΜΗΝΙΑΙΑ ΕΠΕΝΔΥΤΙΚΗ ΕΝΗΜΕΡΩΣΗ ΑΥΓΟΥΣΤΟΣ 2021

Η Εταιρία ALPHA TRUST-ΑΝΔΡΟΜΕΔΑ Α.Ε.Ε.Χ., δημοσιεύει από σήμερα στην ιστοσελίδα της "ΜΗΝΙΑΙΑ ΕΝΗΜΕΡΩΣΗ-ΑΥΓΟΥΣΤΟΣ 2021", στην ελληνική και αγγλική γλώσσα, για την ενημέρωση των μετόχων της και του επενδυτικού κοινού.

[ΜΗΝΙΑΙΑ ΕΠΕΝΔΥΤΙΚΗ ΕΝΗΜΕΡΩΣΗ ΑΥΓΟΥΣΤΟΥ 2021](#)

From: ALPHA TRUST ΑΝΔΡΟΜΕΔΑ Α.Ε.Ε.Χ.
Posted At: 06 September 2021 16:13
Conversation: ΜΗΝΙΑΙΑ ΕΠΕΝΔΥΤΙΚΗ ΕΝΗΜΕΡΩΣΗ ΑΥΓΟΥΣΤΟΣ 2021
Posted To: DOLAnnouncements

Subject: ΜΗΝΙΑΙΑ ΕΠΕΝΔΥΤΙΚΗ ΕΝΗΜΕΡΩΣΗ ΑΥΓΟΥΣΤΟΣ 2021

Η Εταιρία ALPHA TRUST-ΑΝΔΡΟΜΕΔΑ Α.Ε.Ε.Χ., δημοσιεύει από σήμερα στην ιστοσελίδα της "ΜΗΝΙΑΙΑ ΕΝΗΜΕΡΩΣΗ-ΑΥΓΟΥΣΤΟΣ 2021", στην ελληνική και αγγλική γλώσσα, για την ενημέρωση των μετόχων της και του επενδυτικού κοινού.

[ΜΗΝΙΑΙΑ ΕΠΕΝΔΥΤΙΚΗ ΕΝΗΜΕΡΩΣΗ ΑΥΓΟΥΣΤΟΥ 2021](#)

Ομολογιακά Δάνεια Επιχειρήσεων – Οργανωμένη Αγορά (Μη Μετατρέψιμα)

Πλήθος Εισηγμένων Ομολογιών	Ονομαστική αξία	Τιμή έκδοσης	Σημερινό επιτόκιο	Ημερ. λήξης	Διάρκεια (έτη)	Σημείωση	Τοκομερίδιο		Μον. Διασπ.	Ομόλογα Επιχειρήσεων	Δεδ. Τόκος	Αποδ./Λήξη	Κατωτ Τιμή	Ανωτ Τιμή	Τιμή κλειστ.	Προηγ. Κλείσιμο-ημ/νία	Όγκος	Αξία Συναλλαγών	Τελευταία εντολή			Μεγ έτους		
							Κοινό	Προτιμησιακό											Τιμή	Αγορ./ Πώλ.	Ημερομηνία		λαχ έτους	
20,148	1,000.00	1,000.00	4.95	26/06/2023	5	---	7	---	1	B&F A.B.E.E. ΕΝΔΥΜΑΤΩΝ (Μη μετατρέψιμο)	9.9000	5.5630	---	---	---	97.5000	02/09/2021	---	---	97.3711	A	36/09/2021	92.1501	100.5000
90,000	1,000.00	1,000.00	3.00	11/05/2023	5	---	7	---	1	CORAL A.E. (Μη μετατρέψιμο)	10.0000	1.8160	---	---	---	101.6500	03/09/2021	---	---	101.6200	A	36/09/2021	101.0000	103.7500
120,000	1,000.00	1,000.00	3.95	04/04/2025	7	---	7	---	1	ΓΕΚ ΤΕΡΝΑ Α.Ε. (Μη μετατρέψιμο)	17.0069	2.3170	104.4000	104.4000	104.4000	104.4430	02/09/2021	3,000	3,183.02	104.4000	A	36/09/2021	103.3350	105.8000
300,000	1,000.00	1,000.00	2.30	20/07/2028	7	---	1	---	1	ΠΡΟΝΤΕΑ ΑΕΕΑΠ (Μη μετατρέψιμο)	3.1944	2.4300	99.1500	99.3500	99.1779	99.1620	03/09/2021	155,000	154,220.81	99.1600	A	36/09/2021	97.0010	99.9400
100,000	1,000.00	1,000.00	2.70	25/05/2026	5	---	1	---	1	COSTAMARE PARTICIPATIONS PLC (Μη μετατρέψιμο)	7.9500	2.3800	101.2000	101.3000	101.2952	100.8180	03/09/2021	210,000	214,389.50	101.1000	A	36/09/2021	100.8000	102.5678
200,000	1,000.00	1,000.00	1.90	23/03/2028	7	---	1	---	1	ΜΟΤΟΡ ΟΙΛ ΔΙΥΛΙΣΤΗΡΙΑ ΚΟΡΙΝΘΟΥ ΑΕ (Μη μετατρέψιμο)	8.9194	1.9470	99.6000	99.8000	99.6200	99.6000	03/09/2021	50,000	50,255.97	99.6100	A	36/09/2021	98.3121	100.9899
175,000	1,000.00	1,000.00	3.40	26/07/2024	5	---	5	---	1	ΑΤΤΙCΑ Α.Ε. ΣΥΜΜΕΤΟΧΩΝ (Μη μετατρέψιμο)	4.1556	4.2980	96.5000	97.0000	96.8500	96.6110	03/09/2021	10,000	9,726.56	96.6012	A	36/09/2021	90.0310	99.5000
39,892,816	1.00	1.00	5.00	04/10/2021	5	---	20	---	1	HOUSEMARKET Α.Ε. (Μη Μετατρέψιμο)	0.0090	1.4260	---	---	---	100.2500	03/09/2021	---	---	100.2000	A	36/09/2021	100.2500	102.9900
150,000	1,000.00	1,000.00	2.60	22/10/2026	7	---	4	---	1	ΤΕΡΝΑ ΕΝΕΡΓΕΙΑΚΗ Μ.Α.Ε.Χ. (Μη μετατρέψιμο)	10.0389	2.4160	100.3000	101.0000	100.3000	100.2000	03/09/2021	24,000	24,406.89	100.3000	A	36/09/2021	99.4000	103.0000
200,000	1,000.00	1,000.00	3.60	12/03/2026	7	---	5	---	1	ΑΕΡΟΠΟΡΙΑ ΑΙΓΑΙΟΥ Α.Ε. (Μη μετατρέψιμο)	18.0000	3.4390	99.1000	99.6500	99.4000	99.2100	03/09/2021	12,000	12,149.60	99.3500	A	36/09/2021	93.1501	102.0000
200,000	1,000.00	1,000.00	2.10	27/10/2027	7	---	2	---	1	Ο.Π.Α.Π. Α.Ε. (Μη Μετατρέψιμο)	7.8167	1.7300	101.9000	102.0000	101.9000	101.8000	03/09/2021	9,000	9,246.35	101.4500	A	36/09/2021	99.3000	102.8500
320,000	1,000.00	1,000.00	3.40	21/07/2027	7	---	3	---	1	LAMDA DEVELOPMENT Α.Ε. (Μη μετατρέψιμο)	4.6278	2.9700	100.9000	102.5500	101.5918	101.8000	03/09/2021	81,000	82,664.18	101.7200	A	36/09/2021	97.8458	103.3500
500,000	1,000.00	1,000.00	2.75	03/07/2027	7	---	3	---	1	ΓΕΚ ΤΕΡΝΑ Α.Ε. (Μη μετατρέψιμο)	4.9653	2.8730	98.9000	98.9000	98.9000	98.9000	03/09/2021	220,000	218,672.36	98.8010	A	36/09/2021	97.8574	99.8900

Σημειώσεις Εταιρικών Ομολόγων

Ο Όγκος Συναλλαγών υπολογίζεται ως (Τεμάχια) * (Ονομαστική Τιμή). Η Αξία Συναλλαγών υπολογίζεται ως (Τεμάχια) * (Ονομαστική Τιμή) * (Τιμή %) + (Δεδουλευμένοι Τόκοι).

Οι τιμές συναλλαγών των ομολόγων υπολογίζονται ως ποσοστό επί τοις εκατό (%) της ονομαστικής τους τιμής.

Όλα τα ομόλογα έχουν Ονομαστική Αξία εκπεφρασμένη σε Ευρώ (εκτός εάν σημειώνεται διαφορετικά).

Ομόλογα Ελληνικού Δημοσίου

Πλήθος Εισηγμ. Ομολογιών	Ονομ. αξία	Σημερινό επιτόκιο	Υπολογισμός Δεδουλευμένων	Ημερ/νία Λήξης [1]	Διάρκεια (έτη)	Σημείωση	Ημερομηνία Πληρ.	Αξία τρέχοντος	Μον. Διαπρ.	Ομόλογα Ελληνικού Δημοσίου	Κατωτ Τιμή	Ανωτ Τιμή	Τιμή κλειστ.	Προηγ. Κλείσιμο-ημ/νία	Όγκος	Αξία Συναλλαγών	Τελευταία εντολή Αγορ./ Πώλ. Ημερομηνία
3,000,000	1,000.00	4.38	Πργμ/Πργμ	01/08/2022	5	---	01/08	4.38	1	ΟΕΔ-ΣΤΘ-010822-05Χ-4,375-1,000	---	---	---	---	---	---	1.0000 A 28/11/2018
4,500,000	1,000.00	1.88	Πργμ/Πργμ	04/02/2035	15	---	04/02	1.88	1	ΟΕΔ-ΣΤΘ-040235-15Χ-1,875-1,000	---	---	---	---	---	---	---
2,500,000	1,000.00	3.45	Πργμ/Πργμ	02/04/2024	5	---	02/04	3.45	1	ΟΕΔ-ΣΤΘ-020424-05Χ-3,450-1,000	---	---	---	---	---	---	---
6,000,000	1,000.00	0.75	Πργμ/Πργμ	18/06/2031	10	---	18/06	0.75	1	ΟΕΔ-ΣΤΘ-180631-10Χ-0,750-1,000	---	---	---	---	---	---	---
4,355,990,324	1.00	3.50	Πργμ/Πργμ	30/01/2023	5	---	01/02 - 31/01	3.50	1	ΟΕΔ-ΣΤΘ-300123-05Χ-3,500-1,00	---	---	---	94.5720 13/07/2018	---	---	1.0000 A 28/11/2018
5,962,747,327	1.00	3.75	Πργμ/Πργμ	30/01/2028	10	---	/02 - 01/02 - 31/	3.75	1	ΟΕΔ-ΣΤΘ-300128-10Χ-3,750-1,00	---	---	---	85.4610 13/07/2018	---	---	1.0000 A 28/11/2018
6,091,218,404	1.00	3.90	Πργμ/Πργμ	30/01/2033	15	---	/02 - 01/02 - 31/	3.90	1	ΟΕΔ-ΣΤΘ-300133-15Χ-3,900-1,00	---	---	---	78.6730 13/07/2018	---	---	1.0000 A 28/11/2018
4,805,399,486	1.00	4.00	Πργμ/Πργμ	30/01/2037	19	---	/02 - 01/02 - 31/	4.00	1	ΟΕΔ-ΣΤΘ-300137-19Χ-4,000-1,00	---	---	---	77.0370 13/07/2018	---	---	1.0000 A 28/11/2018
4,603,713,186	1.00	4.20	Πργμ/Πργμ	30/01/2042	24	---	/02 - 01/02 - 31/	4.20	1	ΟΕΔ-ΣΤΘ-300142-24Χ-4,200-1,00	---	---	---	77.7640 13/07/2018	---	---	1.0000 A 28/11/2018
550,418,123	1.00	4.30	Πργμ/Πργμ	24/02/2023	11	---	24/02	4.30	1	ΟΕΔ-ΣΤΘ-240223-11Χ-2,000-1,00	---	---	---	10.0000 22/06/2015	---	---	10.0000 A 11/07/2019
445,007,576	1.00	4.30	Πργμ/Πργμ	24/02/2024	12	---	24/02	4.30	1	ΟΕΔ-ΣΤΘ-240224-12Χ-2,000-1,00	---	---	---	10.0000 22/06/2015	---	---	---
423,674,226	1.00	4.30	Πργμ/Πργμ	24/02/2025	13	---	24/02	4.30	1	ΟΕΔ-ΣΤΘ-240225-13Χ-2,000-1,00	---	---	---	10.0000 22/06/2015	---	---	---
212,292,153	1.00	4.30	Πργμ/Πργμ	24/02/2026	14	---	24/02	4.30	1	ΟΕΔ-ΣΤΘ-240226-14Χ-2,000-1,00	---	---	---	10.0000 22/06/2015	---	---	---
160,621,352	1.00	4.30	Πργμ/Πργμ	24/02/2027	15	---	24/02	4.30	1	ΟΕΔ-ΣΤΘ-240227-15Χ-2,000-1,00	---	---	---	10.0000 22/06/2015	---	---	---
183,244,055	1.00	4.30	Πργμ/Πργμ	24/02/2028	16	---	24/02	4.30	1	ΟΕΔ-ΣΤΘ-240228-16Χ-2,000-1,00	---	---	---	10.0000 22/06/2015	---	---	---
164,802,894	1.00	4.30	Πργμ/Πργμ	24/02/2029	17	---	24/02	4.30	1	ΟΕΔ-ΣΤΘ-240229-17Χ-2,000-1,00	---	---	---	10.0000 22/06/2015	---	---	---
165,460,943	1.00	4.30	Πργμ/Πργμ	24/02/2030	18	---	24/02	4.30	1	ΟΕΔ-ΣΤΘ-240230-18Χ-2,000-1,00	---	---	---	10.0000 22/06/2015	---	---	---
129,007,241	1.00	4.30	Πργμ/Πργμ	24/02/2031	19	---	24/02	4.30	1	ΟΕΔ-ΣΤΘ-240231-19Χ-2,000-1,00	---	---	---	10.0000 22/06/2015	---	---	---
126,192,683	1.00	4.30	Πργμ/Πργμ	24/02/2032	20	---	24/02	4.30	1	ΟΕΔ-ΣΤΘ-240232-20Χ-2,000-1,00	---	---	---	10.0000 22/06/2015	---	---	---
146,905,168	1.00	4.30	Πργμ/Πργμ	24/02/2033	21	---	24/02	4.30	1	ΟΕΔ-ΣΤΘ-240233-21Χ-2,000-1,00	---	---	---	10.0000 22/06/2015	---	---	---
154,475,606	1.00	4.30	Πργμ/Πργμ	24/02/2034	22	---	24/02	4.30	1	ΟΕΔ-ΣΤΘ-240234-22Χ-2,000-1,00	---	---	---	10.0000 22/06/2015	---	---	---
144,429,441	1.00	4.30	Πργμ/Πργμ	24/02/2035	23	---	24/02	4.30	1	ΟΕΔ-ΣΤΘ-240235-23Χ-2,000-1,00	---	---	---	10.0000 22/06/2015	---	---	---
166,211,676	1.00	4.30	Πργμ/Πργμ	24/02/2036	24	---	24/02	4.30	1	ΟΕΔ-ΣΤΘ-240236-24Χ-2,000-1,00	---	---	---	10.0000 22/06/2015	---	---	---
145,461,669	1.00	4.30	Πργμ/Πργμ	24/02/2037	25	---	24/02	4.30	1	ΟΕΔ-ΣΤΘ-240237-25Χ-2,000-1,00	---	---	---	10.0000 22/06/2015	---	---	---
146,941,087	1.00	4.30	Πργμ/Πργμ	24/02/2038	26	---	24/02	4.30	1	ΟΕΔ-ΣΤΘ-240238-26Χ-2,000-1,00	---	---	---	10.0000 22/06/2015	---	---	---
135,115,612	1.00	4.30	Πργμ/Πργμ	24/02/2039	27	---	24/02	4.30	1	ΟΕΔ-ΣΤΘ-240239-27Χ-2,000-1,00	---	---	---	10.0000 22/06/2015	---	---	---
141,909,637	1.00	4.30	Πργμ/Πργμ	24/02/2040	28	---	24/02	4.30	1	ΟΕΔ-ΣΤΘ-240240-28Χ-2,000-1,00	---	---	---	10.0000 22/06/2015	---	---	---
136,788,720	1.00	4.30	Πργμ/Πργμ	24/02/2041	29	---	24/02	4.30	1	ΟΕΔ-ΣΤΘ-240241-29Χ-2,000-1,00	---	---	---	10.0000 22/06/2015	---	---	---
163,643,410	1.00	4.30	Πργμ/Πργμ	24/02/2042	30	---	24/02	4.30	1	ΟΕΔ-ΣΤΘ-240242-30Χ-2,000-1,00	---	---	---	10.0000 22/06/2015	---	---	---
4,000,000	1,000.00	3.88	Πργμ/Πργμ	12/03/2029	10	---	12/03	3.88	1	ΟΕΔ-ΣΤΘ-120329-10Χ-3,875-1,0000	---	---	---	---	---	100.0000 A 15/10/2019	
3,000,000	1,000.00	0.00	Πργμ/Πργμ	12/02/2026	5	---	12/02	0.00	1	ΟΕΔ-ΣΤΘ-120226-05Χ-0,000-1,000	---	---	---	---	---	---	
503,753	1,000.00	0.32	FLR Πργμ/360	16/09/2021	2	---	16/03 - 16/09	---	1	ΟΕΔ-ΚΥΜ-160921-02Χ-0,319-1,000	---	---	---	---	---	---	
3,000,000	1,000.00	3.38	Πργμ/Πργμ	15/02/2025	7	---	15/02	3.38	1	ΟΕΔ-ΣΤΘ-150225-07Χ-3,375-1,000	---	---	---	---	---	---	
250,250	1,000.00	2.90	Πργμ/Πργμ	20/03/2023	4	---	20/03	2.90	1	ΟΕΔ-ΣΤΘ-200323-04Χ-2,900-1,000	---	---	---	---	---	---	
964,000	1,000.00	3.25	Πργμ/Πργμ	20/03/2025	6	---	20/03	3.25	1	ΟΕΔ-ΣΤΘ-200325-06Χ-3,250-1,000	---	---	---	---	---	---	

Σημειώσεις Ομολόγων Ελλ. Δημοσίου

Ο Όγκος Συναλλαγών υπολογίζεται ως (Τεμάχια) * (Ονομαστική Τιμή). Η Αξία Συναλλαγών υπολογίζεται ως (Τεμάχια) * (Ονομαστική Τιμή) * (Τιμή %) + (Δεδουλευμένοι Τόκοι)

Η Αξία του τρέχοντος τοκομεριδίου για τις εκδόσεις Ονομαστικής Αξίας 0,01 ευρώ, αναφέρεται σε Ονομαστική Αξία 100 ευρώ.

FLR (= Floating Interest Rate) Ομόλογο Μεταβλητού Επιτοκίου.

[1] - Η Ημερομηνία Λήξης της τοκοφόρου περιόδου και η Ημερομηνία Πληρωμής του τοκομεριδίου.

Ομόλογα Ελληνικού Δημοσίου

Πλήθος Εισηγμ. Ομολογιών	Ονομ. αξία	Σημερινό επιτόκιο	Υπολογισμός Δεδουλευμένων	Ημερ/νία Λήξης [1]	Διάρκεια (έτη)	Σημείωση	Ημερομηνία Πληρ.	Αξία τρέχοντος	Μον. Διαπρ.	Ομόλογα Ελληνικού Δημοσίου	Κατωτ Τιμή	Ανωτ Τιμή	Τιμή κλεισ.	Προηγ. Κλείσιμο-ημ/νία	Όγκος	Αξία Συναλλαγών	Τελευταία εντολή Αγορ./ Πώλ. Ημερομηνία
2,100,000	1,000.00	3.55	Πργμ/Πργμ	20/03/2026	7	---	20/03	3.55	1	ΟΕΔ-ΣΤΘ-200326-07Χ-3,550-1,000	---	---	---	---	---	---	---
5,500,000	1,000.00	1.50	Πργμ/Πργμ	18/06/2030	10	---	18/06	1.50	1	ΟΕΔ-ΣΤΘ-180630-10Χ-1,500-1,000	---	---	---	---	---	---	---
5,364,250	1,000.00	3.25	Πργμ/Πργμ	20/03/2050	30	---	20/03	3.25	1	ΟΕΔ-ΣΤΘ-200350-30Χ-3,250-1,000	---	---	---	---	---	---	---
2,000,000	1,000.00	2.00	Πργμ/Πργμ	22/04/2027	7	---	22/04	2.00	1	ΟΕΔ-ΣΤΘ-220427-07Χ-2,000-1,000	---	---	---	---	---	---	99.9000 A 22/04/2020
2,500,000	1,000.00	1.88	Πργμ/Πργμ	23/07/2026	7	---	23/07	1.88	1	ΟΕΔ-ΣΤΘ-230726-07Χ-1,875-1,000	---	---	---	---	---	---	---
2,500,000	1,000.00	1.88	Πργμ/Πργμ	24/01/2052	30	---	24/01	1.88	1	ΟΕΔ-ΣΤΘ-240152-30Χ-1,875-1,000	---	---	---	---	---	---	---

Σημειώσεις Ομολόγων Ελλ. Δημοσίου

Ο Όγκος Συναλλαγών υπολογίζεται ως (Τεμάχια) * (Ονομαστική Τιμή). Η Αξία Συναλλαγών υπολογίζεται ως (Τεμάχια) * (Ονομαστική Τιμή) * (Τιμή %) + (Δεδουλευμένοι Τόκοι)

Η Αξία του τρέχοντος τοκομεριδίου για τις εκδόσεις Ονομαστικής Αξίας 0,01 ευρώ, αναφέρεται σε Ονομαστική Αξία 100 ευρώ.

FLR (= Floating Interest Rate) Ομόλογο Μεταβλητού Επιτοκίου.

[1] - Η Ημερομηνία Λήξης της τοκοφόρου περιόδου και η Ημερομηνία Πληρωμής του τοκομεριδίου.

Έντοκα Γραμμάτια & Zero Coupon Ομόλογα Ελληνικού Δημοσίου

Ημερ/νία	Διάρκειας 13 εβδομάδων									Διάρκειας 26 εβδομάδων									Διάρκειας 52 εβδομάδων									
	Ημερ/νία Λήξης	Αρχικό Επιτόκιο	Πλήθος Εισηγμένων	Όνοματική αξία	Τιμή έκδοσης	Τελευταία Τιμή	Συναλλαγή Ημερομηνία	Όγκος Συναλλαγών	Σημ.	Ημερ/νία Λήξης	Αρχικό Επιτόκιο	Πλήθος Εισηγμένων	Όνοματική αξία	Τιμή έκδοσης	Τελευταία Τιμή	Συναλλαγή Ημερομηνία	Όγκος Συναλλαγών	Σημ.	Ημερ/νία Λήξης	Αρχικό Επιτόκιο	Πλήθος Εισηγμένων	Όνοματική αξία	Τιμή έκδοσης	Τελευταία Τιμή	Συναλλαγή Ημερομηνία	Όγκος Συναλλαγών	Σημ.	
11/09/2020	---	---	---	---	---	---	---	---	---	---	---	---	---	---	---	---	---	---	---	10/09/2021	0.00	1,000,000	1,000.00	1,000.00	---	---	---	---
11/12/2020	---	---	---	---	---	---	---	---	---	---	---	---	---	---	---	---	---	---	---	10/12/2021	-0.26	1,000,000	1,000.00	1,002.60	---	---	---	---
12/03/2021	---	---	---	---	---	---	---	---	---	---	---	---	---	---	---	---	---	---	---	11/03/2022	-0.22	1,000,000	1,000.00	1,002.24	---	---	---	---
11/06/2021	---	---	---	---	---	---	---	---	---	---	---	---	---	---	---	---	---	---	---	10/06/2022	-0.31	1,600,000	1,000.00	1,003.10	---	---	---	---

Ημερήσιο Δελτίο Τιμών

Έτος: 142 Αύξων Αριθμός Συνεδρίασης: 167

Ενότητα 5: Ομόλογα Ελληνικού Δημοσίου Διαπραγματεύσιμα με τη Μέθοδο Εκφώνησης - Αντιφώνησης

Δευτέρα, 6 Σεπτεμβρίου, 2021

Ομόλογα σε Κυκλοφορία	Νόμισμα / Ελάχιστη διαπραγ.	Ημερομηνία Πληρ.	Αξία τρέχοντος τοκομεριδίου	Σημείωση	Τοκομερίδιο	Μονάδα διαπίσης	Ημερ/νία Έκδοσης	Διάρκεια (έτη)	Σημερινό επιτόκιο	Υ.Δ.Τ σε	Ομόλογα	Τελευταία τιμή προηγ.	Τελευτ. Τιμή	Εκφ. τοις μετρητοίς (€) / Πώλ Ημερομηνία	Συναλλαγές σε τμχ	Ελάχιστο ζωής	Μέγιστο ζωής		
0	GBP / 10	01/12	0.25	---	64	1	01/12/1928	100	2.5	360	Ε.Κ.Τ.Ε.	---	---	---	---	---	---		
103,746	GBP / 10	01/12	0.25	---	62	1	01/12/1930	98	2.5	360	Ε.Κ.Τ.Ε. σειρά	2.27	05/02/1996	2.27	Π	05/02/1996	---	2.27	2.27

Νομικών Προσώπων και Εταιρειών σε Συνάλλαγμα και Ευρο

Σημειώσεις Ομολόγων Ελλ. Δημοσίου

Υ.Δ.Τ: Υπολογισμός Δεδουλευμένων Τόκων.

FLR (= Floating Interest Rate) Ομόλογο Μεταβλητού Επιτοκίου.

Η ελάχιστη διαπραγματεύσιμη Ονομαστική Αξία για όλους τους Άυλους Τίτλους του Δημοσίου είναι τα 100 Ευρώ.

(μψρ-0)

Πίνακας Μελών Χρηματιστηρίου Αθηνών και Μελών ΕΤ.ΕΚ.

Επωνυμία	Διεύθυνση	Τηλέφωνο	Φαξ	Αγορά Μετοχών			Αγορά Παραγώγων		Μέλη ΕΤ.ΕΚ.	
				Μέλος Αγοράς	Μέλος εξ Αποστάσεως	Ειδικός Διαπρήτης	Διαπρήτης	Ειδικός Διαπρήτης	Γενικό Εκκαθ'στικό	Άμεσο Εκκαθ'στικό
AEONIC SECURITIES C.I.F. P.L.C.				a	a					
ΛΑΪΟΥ 6, ΓΡ. 301B, ANNA COURT ,		35725337600								
ARGUS STOCKBROKERS LTD				a	a		a			
25 ΛΕΩΦΟΡΟΣ ΔΗΜΟΣΘΕΝΗ ΣΕΒΕΡΗ 25 ,		0035722717000								
ATLANTIC SECURITIES LTD				a	a					
ΠΡΟΔΡΟΜΟΥ 37 37,		0035722445400								
ΑΧΟΝ ΧΡΗΜΑΤΙΣΤΗΡΙΑΚΗ Α.Ε.Π.Ε.Υ.				a			a			
ΣΤΑΔΙΟΥ 48 48, ΑΘΗΝΑ		2103363800								
ΒΕΤΑ ΧΡΗΜΑΤΙΣΤΗΡΙΑΚΗ Α.Ε.Π.Ε.Υ.				a		a	a			a
Λ.ΑΛΕΞΑΝΔΡΑΣ 29 29 , ΑΘΗΝΑ		2106478930								
BNP PARIBAS SECURITIES SERVICES									a	
ΛΑΜΨΑΚΟΥ 2 2, ΑΘΗΝΑ		2107468500								
BOFA SECURITIES EUROPE SA				a	a					
112 AVENUE KL'BER 75116 ,		+33 153655555								
CAPITAL AXEPEY				a			a			
ΜΗΤΡΟΠΟΛΕΩΣ 58 58, ΑΘΗΝΑ		2103369700								
CFS ΧΡΗΜΑΤΙΣΤΗΡΙΑΚΗ Α.Ε.Π.Ε.Υ.				a						
ΠΑΠΑΡΡΗΓΟΠΟΥΛΟΥ 3 3, ΑΘΗΝΑ		2103360800								
CITIGROUP GLOBAL MARKETS EUROPE AG				a	a					
REUTERWEG 16 FRANKFURT 16,		+49 691366-0								
CITIGROUP GLOBAL MARKETS LIMITED				a						
33 CANADA SQUARE -CANARY WHARF 1,		+44 02079864000								
CREDIT SUISSE BANK (EUROPE), S.A.				a	a					
CALLE AYALA 42, 3A PLANTA-B MADRID ,		+34917916000								
CREDIT SUISSE SECURITIES (EUROPE) LIMITED				a						
ONE CABOT SQUARE 1 , LONDON		+44 2078888888								
DEUTSCHE BANK AG					a					
GREAT WINCHESTER STREET 1 , LONDON		+44 20 754 54209	00441133361437							
EUROBANK EQUITIES Α.Ε.Π.Ε.Υ.				a		a	a	a		a
ΦΙΛΕΛΛΗΝΩΝ 10 & ΞΕΝΟΦΩΝΤΟΣ 13 , ΑΘΗΝΑ		2103720425								
EUROCORP Α.Ε.Π.Ε.Υ.				a			a			a
ΠΛ.ΦΙΛΙΚΗΣ ΕΤΑΙΡΕΙΑΣ 14 14, ΑΘΗΝΑ		2107263600								
EUROTRUST ΧΡΗΜΑΤΙΣΤΗΡΙΑΚΗ Α.Ε.Π.Ε.Υ.				a						
ΣΕΒΑΣΤΟΥΠΟΛΕΩΣ 113 113, ΑΘΗΝΑ		2103363100								
EUROXX ΧΡΗΜΑΤΙΣΤΗΡΙΑΚΗ Α.Ε.Π.Ε.Υ.				a		a	a	a		a
ΠΑΛΑΙΟΛΟΓΟΥ 7, ΧΑΛΑΝΔΡΙ		+30 2106879400	210-6879401							
ΠΑΛΑΙΟΛΟΓΟΥ 7, ΧΑΛΑΝΔΡΙ		(210)-6879400	(210)-6879401							
GLOBAL CAPITAL SECURITIES & FINANCIAL SERVICES LTD				a	a					
Λ.ΑΡΧΙΕΠΙΣΚΟΠΟΥ ΜΑΚΑΡΙΟΥ Γ50 50,		0035722710710								
HSBC CONTINENTAL EUROPE									a	
Λ.ΜΕΣΟΓΕΙΩΝ 109-111 109-111,		2106960000								
INDEX ΧΡΗΜΑΤΙΣΤΗΡΙΑΚΗ Α.Ε.Π.Ε.Υ.				a						
ΔΡΑΓΑΤΣΑΝΙΟΥ 6 6, ΑΘΗΝΑ		2103213920								
LAIKI FINANCIAL SERVICES LTD					a					
ΛΕΩΦ. ΒΥΡΩΝΟΣ 26, ΛΕΥΚΩΣΙΑ ΚΥΠΡΟΥ		357 22367367	357 22718567							
MEGA EQUITY SECURITIES & FINANCIAL SERVICES PUBLIC LTD				a	a		a			
ΛΕΩΦ.ΓΡΙΒΑ ΔΙΓΕΝΗ 42-44 42-44,		0035722711711								
MERIT ΧΡΗΜΑΤΙΣΤΗΡΙΑΚΗ Α.Ε.Π.Ε.Υ.				a		a	a			a
ΣΟΦΟΚΛΕΟΥΣ 5 5, ΑΘΗΝΑ		2103671880								
MERRILL LYNCH INTERNATIONAL				a						
2 KING EDWARD STREET 2 , LONDON		+44 20276281000								
NUNTIUS ΧΡΗΜΑΤΙΣΤΗΡΙΑΚΗ Α.Ε.Π.Ε.Υ.				a						
ΔΡΑΓΑΤΣΑΝΙΟΥ 6 6, ΑΘΗΝΑ		2103350599								
ONE PLUS CAPITAL LIMITED				a	a					
75 PRODROMOU AVENUE NICOSIA 1307 ,		35722873760								
PROCHOICE CHRIMATISTIRIAKI LTD				a	a					
ΛΕΩΦ ΣΠΥΡΟΥ ΚΥΠΡΙΑΝΟΥ 57, ΑΚΙΝΗΤΑ Φ 57,		035724661192								
SHARELINK SECURITIES & FINANCIAL SERVICES LTD				a			a			
HOUSE-ΘΕΟΤΟΚΗ 6 ΜΕΓΑΡΟ ΕΛΛΗΝΑ 6 ,		+357 22554200								
SOCIETE GENERALE S.A.				a	a		a			
17 COURS VALMY, CEDEX ,		+157290504								
SOLIDUS SECURITIES Α.Ε.Π.Ε.Υ.				a			a			a
ΛΟΥΙΖΗΣ ΠΙΑΝΚΟΥΡ 64 64, ΑΘΗΝΑ		2106900600								

Πίνακας Μελών Χρηματιστηρίου Αθηνών και Μελών ΕΤ.ΕΚ.

Επωνυμία	Τηλέφωνο	Φαξ	Αγορά Μετοχών			Αγορά Παραγώγων		Μέλη ΕΤ.ΕΚ.	
			Μέλος Αγοράς	Μέλος εξ Αποστάσεως	Ειδικός Διαπρήτης	Διαπρήτης	Ειδικός Διαπρήτης	Γενικό Εκκαθ/στικό	Άμεσο Εκκαθ/στικό
THE CYPRUS INVESTMENT & SECURITIES CORPORATION LTD			a	a					
ΛΕΩΦ. ΚΥΡΗΝΕΙΑΣ 154,	0035722121700								
UBS EUROPE SE			a	a					
OPERNTURM, BOCKENHEIMER LANDSTRASSE 2-4 ,	496921790								
UBS LIMITED				a					
FINSBURY AVENUE 1 , LONDON	+44 2075687135								
Α. ΣΑΡΡΗΣ ΧΡΗΜΑΤΙΣΤΗΡΙΑΚΗ Α.Ε.Π.Ε.Υ.			a						
ΔΡΑΓΑΤΣΑΝΙΟΥ 6 6, ΑΘΗΝΑ	2103367700								
ΑΛΦΑ FINANCE ΜΟΝΟΠΡΟΣΩΠΗ ΑΕΠΕΥ			a		a	a	a		a
ΜΕΡΛΙΝ 5 5, ΑΘΗΝΑ	2103677400								
ΑΛΦΑ ΤΡΑΠΕΖΑ ΑΝΩΝΥΜΗ ΕΤΑΙΡΙΑ								a	
ΣΤΑΔΙΟΥ 40 , ΑΘΗΝΑ	2103260000								
Γ. Α. ΠΕΡΒΑΝΑΣ ΧΡΗΜΑΤΙΣΤΗΡΙΑΚΗ Α.Ε.Π.Ε.Υ			a						
ΣΟΦΟΚΛΕΟΥΣ 7-9 7-9, ΑΘΗΝΑ	2103727200								
ΔΥΝΑΜΙΚΗ ΧΡΗΜΑΤΙΣΤΗΡΙΑΚΗ Α.Ε.Π.Ε.Υ			a			a			a
ΤΡΑΛΛΕΩΝ 2 & Λ.ΣΥΓΓΡΟΥ 223 , ΝΕΑ ΣΜΥΡΝΗ	2103677700								
ΕΘΝΙΚΗ ΤΡΑΠΕΖΑ ΤΗΣ ΕΛΛΑΔΟΣ Α.Ε.			a			a		a	
ΑΙΟΛΟΥ 86, ΑΘΗΝΑ	(210)-3341000	(210)-3228187							
ΑΚΑΔΗΜΙΑΣ 68, ΑΘΗΝΑ	(210)-3328817	(210)-3328678							
ΕΘΝΙΚΗ ΧΡΗΜΑΤΙΣΤΗΡΙΑΚΗ Α.Ε.Π.Ε.Υ.			a		a	a	a		
ΛΕΩΦ. ΑΘΗΝΩΝ 128-132 66, ΑΘΗΝΑ	2103328784								
ΕΛΛΗΝΙΚΗ ΤΡΑΠΕΖΑ (ΕΠΕΝΔΥΣΕΙΣ) ΛΤΔ				a					
ΛΕΩΦ.ΚΥΡΙΑΚΟΥ ΜΑΤΣΗ 31 - ΤΘ 24747 , ΛΕΥΚΩΣΙΑ ΚΥΠΡΟΥ	+357 22500100	357 22500110							
ΕΛΛΗΝΟΑΜΕΡΙΚΑΝΙΚΗ ΧΡΗΜΑΤΙΣΤΗΡΙΑΚΗ ΑΕΠΕΥ			a		a	a			a
ΑΝΔΡΕΑ ΠΑΠΑΝΔΡΕΟΥ 27 27, ΜΑΡΟΥΣΙ	2103311100								
Ι. Χ. ΜΑΥΡΙΚΗΣ ΧΡΗΜΑΤΙΣΤΗΡΙΑΚΗ Α.Ε.Π.Ε.Υ			a						
ΣΟΦΟΚΛΕΟΥΣ 5 5, ΑΘΗΝΑ	2103216730								
ΚΑΠΠΑ ΧΡΗΜΑΤΙΣΤΗΡΙΑΚΗ Α.Ε.Π.Ε.Υ.			a			a			
ΒΑΛΛΑΩΡΙΤΟΥ 15 15, ΑΘΗΝΑ	2103678600								
ΚΑΡΑΜΑΝΩΦ ΧΡΗΜΑΤΙΣΤΗΡΙΑΚΗ Α.Ε.Π.Ε.Υ.			a						
ΠΛ.ΑΓ.ΘΕΟΔΩΡΩΝ 2 2, ΑΘΗΝΑ	2103212947								
ΚΥΚΛΟΣ ΧΡΗΜΑΤΙΣΤΗΡΙΑΚΗ Α.Ε.Π.Ε.Υ.			a			a			
ΠΑΝΕΠΙΣΤΗΜΙΟΥ 39 39, ΑΘΗΝΑ	2103364300								
ΛΕΩΝ ΔΕΠΟΛΑΣ ΧΡΗΜΑΤΙΣΤΗΡΙΑΚΗ Α.Ε.Π.Ε.Υ.			a		a	a			
ΧΡΗΣΤΟΥ ΛΑΔΑ 1 1, ΑΘΗΝΑ	2103213276 -28								
Ν. ΧΡΥΣΟΧΟΙΔΗΣ ΧΡΗΜΑΤΙΣΤΗΡΙΑΚΗ Α.Ε.Π.Ε.Υ			a			a			a
ΣΟΦΟΚΛΕΟΥΣ 7-9 7-9, ΑΘΗΝΑ	2103213913								
ΠΑΝΤΕΛΑΚΗΣ ΧΡΗΜΑΤΙΣΤΗΡΙΑΚΗ Α.Ε.Π.Ε.Υ			a		a	a	a		
ΕΘΝΙΚΗΣ ΑΝΤΙΣΤΑΣΕΩΣ 57, ΚΤΙΡΙΟ Β 57, ΧΑΛΑΝΔΡΙ	2106965000								
ΠΕΙΡΑΙΩΣ Α.Ε.Π.Ε.Υ.			a		a	a	a		a
ΣΤΑΔΙΟΥ 10 10, ΑΘΗΝΑ	2103354100								
ΠΗΓΑΣΟΣ ΧΡΗΜΑΤΙΣΤΗΡΙΑΚΗ Α.Ε.Π.Ε.Υ.			a			a			
ΒΑΛΛΑΩΡΙΤΟΥ 17 & ΑΜΕΡΙΚΗΣ 17 , ΑΘΗΝΑ	2103670700								
ΣΤ. ΕΜ. ΛΑΥΡΕΝΤΑΚΗΣ ΧΡΗΜΑΤΙΣΤΗΡΙΑΚΗ Α.Ε.Π.Ε.Υ.			a			a			
ΣΟΦΟΚΛΕΟΥΣ 7-9 7-9, ΑΘΗΝΑ	2103213336								
ΤΡΑΠΕΖΑ EUROBANK ΑΕ								a	
ΟΘΩΝΟΣ 8 , ΑΘΗΝΑ	2103337000								
ΤΡΑΠΕΖΑ ΟΡΤΙΜΑ BANK Α.Ε.			a		a	a	a	a	
ΑΙΓΙΛΕΙΑΣ 32 & ΠΑΡΑΔΕΙΣΟΥ 32 , ΜΑΡΟΥΣΙ	2108173111								
ΤΡΑΠΕΖΑ ΠΕΙΡΑΙΩΣ ΑΝΩΝΥΜΟΣ ΕΤΑΙΡΕΙΑ			a			a		a	
ΑΜΕΡΙΚΗΣ 4 , ΑΘΗΝΑ	2103335000								

Πίνακας Μετοχών Υπό Ειδική Διαπραγμάτευση

Χρεόγραφο	Κατηγορία Διαπραγμάτευσης
Ειδικός Διαπραγματευτής	Εναρξη Ειδικής Διαπραγμάτευσης
MLS ΠΛΗΡΟΦΟΡΙΚΗ (ΚΟ)	Κατάσταση σε Αναστολή
ΠΕΙΡΑΙΩΣ Α.Ε.Π.Ε.Υ.	01/08/2019
ALPHA ETF FTSE Athex Large Cap	Διαπραγματεύσιμα Αμοιβαία Κεφάλαια (Δ.Α.Κ.)
ΑΛΦΑ FINANCE ΜΟΝΟΠΡΟΣΩΠΗ ΑΕΠΕΥ	02/01/1900
ΕΘΝΙΚΗ ΧΡΗΜΑΤΙΣΤΗΡΙΑΚΗ Α.Ε.Π.Ε.Υ.	02/01/1900
A.S. COMPANY (ΚΟ)	Κύρια Αγορά
EUROBANK EQUITIES Α.Ε.Π.Ε.Υ.	01/04/2019
ALPHA ΥΠΗΡΕΣΙΩΝ ΣΥΜΜ (ΚΟ)	Κύρια Αγορά
EUROBANK EQUITIES Α.Ε.Π.Ε.Υ.	22/10/2006
MERIT ΧΡΗΜΑΤΙΣΤΗΡΙΑΚΗ Α.Ε.Π.Ε.Υ.	03/09/2012
ΑΛΦΑ FINANCE ΜΟΝΟΠΡΟΣΩΠΗ ΑΕΠΕΥ	29/02/2016
ΕΘΝΙΚΗ ΧΡΗΜΑΤΙΣΤΗΡΙΑΚΗ Α.Ε.Π.Ε.Υ.	02/01/1900
ΕΛΛΗΝΟΑΜΕΡΙΚΑΝΙΚΗ ΧΡΗΜΑΤΙΣΤΗΡΙΑΚΗ ΑΕΠΕΥ	25/07/2014
ΛΕΩΝ ΔΕΠΟΛΑΣ ΧΡΗΜΑΤΙΣΤΗΡΙΑΚΗ Α.Ε.Π.Ε.Υ.	04/01/2016
ΠΕΙΡΑΙΩΣ Α.Ε.Π.Ε.Υ.	28/05/2009
ΑΤΤΙΚΑ BANK Α.Τ.Ε. (ΚΟ)	Κύρια Αγορά
EUROBANK EQUITIES Α.Ε.Π.Ε.Υ.	11/11/2019
EUROXX ΧΡΗΜΑΤΙΣΤΗΡΙΑΚΗ Α.Ε.Π.Ε.Υ.	22/01/2016
ΠΕΙΡΑΙΩΣ Α.Ε.Π.Ε.Υ.	20/09/2017
ΑΥΤΟΗΕΛΛΑΣ (ΚΟ)	Κύρια Αγορά
EUROXX ΧΡΗΜΑΤΙΣΤΗΡΙΑΚΗ Α.Ε.Π.Ε.Υ.	02/07/2018
ΑΛΦΑ FINANCE ΜΟΝΟΠΡΟΣΩΠΗ ΑΕΠΕΥ	01/07/2019
AVE (ΚΟ)	Κύρια Αγορά
EUROXX ΧΡΗΜΑΤΙΣΤΗΡΙΑΚΗ Α.Ε.Π.Ε.Υ.	05/06/2020
BRIQ PROPERTIES (ΚΟ)	Κύρια Αγορά
EUROBANK EQUITIES Α.Ε.Π.Ε.Υ.	09/09/2019
ΛΕΩΝ ΔΕΠΟΛΑΣ ΧΡΗΜΑΤΙΣΤΗΡΙΑΚΗ Α.Ε.Π.Ε.Υ.	22/02/2021
BYTE COMPUTER (ΚΟ)	Κύρια Αγορά
MERIT ΧΡΗΜΑΤΙΣΤΗΡΙΑΚΗ Α.Ε.Π.Ε.Υ.	04/08/2008
CENERGY HOLDINGS (ΚΑ)	Κύρια Αγορά
EUROBANK EQUITIES Α.Ε.Π.Ε.Υ.	02/01/2016
ΑΛΦΑ FINANCE ΜΟΝΟΠΡΟΣΩΠΗ ΑΕΠΕΥ	02/01/2016
CNL CAPITAL (ΚΟ)	Κύρια Αγορά
MERIT ΧΡΗΜΑΤΙΣΤΗΡΙΑΚΗ Α.Ε.Π.Ε.Υ.	01/10/2018
COCA-COLA HBC AG (ΚΟ)	Κύρια Αγορά
ΒΕΤΑ ΧΡΗΜΑΤΙΣΤΗΡΙΑΚΗ Α.Ε.Π.Ε.Υ.	08/03/2021
ΕΘΝΙΚΗ ΧΡΗΜΑΤΙΣΤΗΡΙΑΚΗ Α.Ε.Π.Ε.Υ.	02/01/1900
ΠΕΙΡΑΙΩΣ Α.Ε.Π.Ε.Υ.	04/05/2015
EUROBANK HOLDINGS (ΚΟ)	Κύρια Αγορά
EUROBANK EQUITIES Α.Ε.Π.Ε.Υ.	01/06/2012
MERIT ΧΡΗΜΑΤΙΣΤΗΡΙΑΚΗ Α.Ε.Π.Ε.Υ.	06/11/2017
ΑΛΦΑ FINANCE ΜΟΝΟΠΡΟΣΩΠΗ ΑΕΠΕΥ	09/01/2006
ΕΘΝΙΚΗ ΧΡΗΜΑΤΙΣΤΗΡΙΑΚΗ Α.Ε.Π.Ε.Υ.	02/01/1900
ΕΛΛΗΝΟΑΜΕΡΙΚΑΝΙΚΗ ΧΡΗΜΑΤΙΣΤΗΡΙΑΚΗ ΑΕΠΕΥ	25/07/2014
ΛΕΩΝ ΔΕΠΟΛΑΣ ΧΡΗΜΑΤΙΣΤΗΡΙΑΚΗ Α.Ε.Π.Ε.Υ.	30/11/2018
ΠΕΙΡΑΙΩΣ Α.Ε.Π.Ε.Υ.	28/09/2009
FOURLIS ΣΥΜΜΕΤΟΧΩΝ (ΚΟ)	Κύρια Αγορά
EUROBANK EQUITIES Α.Ε.Π.Ε.Υ.	01/12/2016
ΠΕΙΡΑΙΩΣ Α.Ε.Π.Ε.Υ.	06/03/2017
INTERCONTINENTAL (ΚΟ)	Κύρια Αγορά
ΛΕΩΝ ΔΕΠΟΛΑΣ ΧΡΗΜΑΤΙΣΤΗΡΙΑΚΗ Α.Ε.Π.Ε.Υ.	03/06/2019
INTRACOM HOLDINGS (ΚΟ)	Κύρια Αγορά
ΛΕΩΝ ΔΕΠΟΛΑΣ ΧΡΗΜΑΤΙΣΤΗΡΙΑΚΗ Α.Ε.Π.Ε.Υ.	08/10/2018
JUMBO (ΚΟ)	Κύρια Αγορά
ΒΕΤΑ ΧΡΗΜΑΤΙΣΤΗΡΙΑΚΗ Α.Ε.Π.Ε.Υ.	01/02/2021
EUROBANK EQUITIES Α.Ε.Π.Ε.Υ.	25/05/2020
MERIT ΧΡΗΜΑΤΙΣΤΗΡΙΑΚΗ Α.Ε.Π.Ε.Υ.	06/11/2017
ΠΕΙΡΑΙΩΣ Α.Ε.Π.Ε.Υ.	06/03/2017
LAMDA DEVELOPMENT(ΚΟ)	Κύρια Αγορά
EUROBANK EQUITIES Α.Ε.Π.Ε.Υ.	08/12/2014
ΠΑΝΤΕΛΑΚΗΣ ΧΡΗΜΑΤΙΣΤΗΡΙΑΚΗ Α.Ε.Π.Ε.Υ.	06/11/2017
ΠΕΙΡΑΙΩΣ Α.Ε.Π.Ε.Υ.	29/06/2017
MARFIN INVESTMENT GROUP (ΚΟ)	Κύρια Αγορά
EUROBANK EQUITIES Α.Ε.Π.Ε.Υ.	23/03/2015
ΠΕΙΡΑΙΩΣ Α.Ε.Π.Ε.Υ.	02/02/2009
PREMIA (ΚΟ)	Κύρια Αγορά
ΒΕΤΑ ΧΡΗΜΑΤΙΣΤΗΡΙΑΚΗ Α.Ε.Π.Ε.Υ.	01/06/2021
PROFILE (ΚΟ)	Κύρια Αγορά
ΠΑΝΤΕΛΑΚΗΣ ΧΡΗΜΑΤΙΣΤΗΡΙΑΚΗ Α.Ε.Π.Ε.Υ.	01/07/2019

Πίνακας Μετοχών Υπό Ειδική Διαπραγμάτευση

Χρεόγραφο	Κατηγορία Διαπραγμάτευσης
Ειδικός Διαπραγματευτής	Έναρξη Ειδικής Διαπραγμάτευσης
QUEST ΣΥΜΜΕΤΟΧΩΝ (ΚΟ)	Κύρια Αγορά
ΒΕΤΑ ΧΡΗΜΑΤΙΣΤΗΡΙΑΚΗ Α.Ε.Π.Ε.Υ.	26/03/2018
EUROBANK EQUITIES Α.Ε.Π.Ε.Υ.	28/01/2019
ΤΙΤΑΝ CEMENT (ΚΑ)	Κύρια Αγορά
ΒΕΤΑ ΧΡΗΜΑΤΙΣΤΗΡΙΑΚΗ Α.Ε.Π.Ε.Υ.	01/02/2021
EUROBANK EQUITIES Α.Ε.Π.Ε.Υ.	06/11/2019
ΠΕΙΡΑΙΩΣ Α.Ε.Π.Ε.Υ.	18/01/2021
UNIBIOS (ΚΟ)	Κύρια Αγορά
ΛΕΩΝ ΔΕΠΟΛΑΣ ΧΡΗΜΑΤΙΣΤΗΡΙΑΚΗ Α.Ε.Π.Ε.Υ.	01/02/2021
VIOTALCO SA/NV (ΚΑ)	Κύρια Αγορά
EUROBANK EQUITIES Α.Ε.Π.Ε.Υ.	04/03/2014
MERIT ΧΡΗΜΑΤΙΣΤΗΡΙΑΚΗ Α.Ε.Π.Ε.Υ.	17/03/2014
ΑΛΦΑ FINANCE ΜΟΝΟΠΡΟΣΩΠΗ ΑΕΠΕΥ	11/03/2008
ΑΒΑΞ Α.Ε. (ΚΟ)	Κύρια Αγορά
EUROBANK EQUITIES Α.Ε.Π.Ε.Υ.	14/12/2015
ΠΕΙΡΑΙΩΣ Α.Ε.Π.Ε.Υ.	01/02/2021
ΑΔΜΗΕ ΣΥΜΜΕΤΟΧΩΝ Α.Ε. (ΚΟ)	Κύρια Αγορά
EUROBANK EQUITIES Α.Ε.Π.Ε.Υ.	24/05/2021
ΕΛΛΗΝΟΑΜΕΡΙΚΑΝΙΚΗ ΧΡΗΜΑΤΙΣΤΗΡΙΑΚΗ ΑΕΠΕΥ	09/03/2020
ΠΕΙΡΑΙΩΣ Α.Ε.Π.Ε.Υ.	29/06/2017
ΑΕΡΟΠΟΡΙΑ ΑΙΓΑΙΟΥ (ΚΟ)	Κύρια Αγορά
EUROBANK EQUITIES Α.Ε.Π.Ε.Υ.	22/09/2020
ΑΝΔΡΟΜΕΔΑ ΑΕΕΧ (ΚΟ)	Κύρια Αγορά
ΒΕΤΑ ΧΡΗΜΑΤΙΣΤΗΡΙΑΚΗ Α.Ε.Π.Ε.Υ.	15/02/2021
ΓΕΚ ΤΕΡΝΑ (ΚΟ)	Κύρια Αγορά
ΒΕΤΑ ΧΡΗΜΑΤΙΣΤΗΡΙΑΚΗ Α.Ε.Π.Ε.Υ.	08/03/2021
EUROBANK EQUITIES Α.Ε.Π.Ε.Υ.	24/05/2021
ΠΕΙΡΑΙΩΣ Α.Ε.Π.Ε.Υ.	29/08/2019
ΔΕΗ (ΚΟ)	Κύρια Αγορά
ΒΕΤΑ ΧΡΗΜΑΤΙΣΤΗΡΙΑΚΗ Α.Ε.Π.Ε.Υ.	01/02/2021
EUROBANK EQUITIES Α.Ε.Π.Ε.Υ.	22/10/2006
MERIT ΧΡΗΜΑΤΙΣΤΗΡΙΑΚΗ Α.Ε.Π.Ε.Υ.	06/11/2017
ΑΛΦΑ FINANCE ΜΟΝΟΠΡΟΣΩΠΗ ΑΕΠΕΥ	09/01/2006
ΕΘΝΙΚΗ ΧΡΗΜΑΤΙΣΤΗΡΙΑΚΗ Α.Ε.Π.Ε.Υ.	02/01/1900
ΕΛΛΗΝΟΑΜΕΡΙΚΑΝΙΚΗ ΧΡΗΜΑΤΙΣΤΗΡΙΑΚΗ ΑΕΠΕΥ	01/09/2014
ΠΕΙΡΑΙΩΣ Α.Ε.Π.Ε.Υ.	28/09/2009
ΕΘΝΙΚΗ ΤΡΑΠΕΖΑ (ΚΟ)	Κύρια Αγορά
ΒΕΤΑ ΧΡΗΜΑΤΙΣΤΗΡΙΑΚΗ Α.Ε.Π.Ε.Υ.	01/02/2021
EUROBANK EQUITIES Α.Ε.Π.Ε.Υ.	22/10/2006
MERIT ΧΡΗΜΑΤΙΣΤΗΡΙΑΚΗ Α.Ε.Π.Ε.Υ.	03/09/2012
ΑΛΦΑ FINANCE ΜΟΝΟΠΡΟΣΩΠΗ ΑΕΠΕΥ	09/01/2006
ΕΘΝΙΚΗ ΧΡΗΜΑΤΙΣΤΗΡΙΑΚΗ Α.Ε.Π.Ε.Υ.	02/01/1900
ΕΛΛΗΝΟΑΜΕΡΙΚΑΝΙΚΗ ΧΡΗΜΑΤΙΣΤΗΡΙΑΚΗ ΑΕΠΕΥ	25/07/2014
ΛΕΩΝ ΔΕΠΟΛΑΣ ΧΡΗΜΑΤΙΣΤΗΡΙΑΚΗ Α.Ε.Π.Ε.Υ.	20/05/2015
ΠΕΙΡΑΙΩΣ Α.Ε.Π.Ε.Υ.	08/09/2008
ΕΚΤΕΡ (ΚΟ)	Κύρια Αγορά
EUROBANK EQUITIES Α.Ε.Π.Ε.Υ.	16/10/2017
ΛΕΩΝ ΔΕΠΟΛΑΣ ΧΡΗΜΑΤΙΣΤΗΡΙΑΚΗ Α.Ε.Π.Ε.Υ.	21/05/2018
ΕΛΑΣΤΡΟΝ (ΚΟ)	Κύρια Αγορά
ΛΕΩΝ ΔΕΠΟΛΑΣ ΧΡΗΜΑΤΙΣΤΗΡΙΑΚΗ Α.Ε.Π.Ε.Υ.	20/02/2017
ΕΛΒΑΛΧΑΛΚΟΡ (ΚΟ)	Κύρια Αγορά
EUROBANK EQUITIES Α.Ε.Π.Ε.Υ.	07/05/2018
ΑΛΦΑ FINANCE ΜΟΝΟΠΡΟΣΩΠΗ ΑΕΠΕΥ	07/05/2018
ΕΛΒΕ Α.Β.Ε.Ε. (ΚΟ)	Κύρια Αγορά
ΛΕΩΝ ΔΕΠΟΛΑΣ ΧΡΗΜΑΤΙΣΤΗΡΙΑΚΗ Α.Ε.Π.Ε.Υ.	02/11/2020
ΕΛΛΑΚΤΩΡ (ΚΟ)	Κύρια Αγορά
EUROBANK EQUITIES Α.Ε.Π.Ε.Υ.	01/06/2012
EUROXX ΧΡΗΜΑΤΙΣΤΗΡΙΑΚΗ Α.Ε.Π.Ε.Υ.	24/09/2018
ΑΛΦΑ FINANCE ΜΟΝΟΠΡΟΣΩΠΗ ΑΕΠΕΥ	18/03/2019
ΕΘΝΙΚΗ ΧΡΗΜΑΤΙΣΤΗΡΙΑΚΗ Α.Ε.Π.Ε.Υ.	02/01/1900
ΠΕΙΡΑΙΩΣ Α.Ε.Π.Ε.Υ.	22/10/2018
ΕΛΛΗΝ. ΧΡΗΜΑΤΙΣΤΗΡΙΑ-Χ.Α. (ΚΟ)	Κύρια Αγορά
ΕΘΝΙΚΗ ΧΡΗΜΑΤΙΣΤΗΡΙΑΚΗ Α.Ε.Π.Ε.Υ.	02/01/1900
ΕΛΛΗΝΟΑΜΕΡΙΚΑΝΙΚΗ ΧΡΗΜΑΤΙΣΤΗΡΙΑΚΗ ΑΕΠΕΥ	01/09/2014
ΠΕΙΡΑΙΩΣ Α.Ε.Π.Ε.Υ.	04/05/2015
ΕΛΛΗΝΙΚΑ ΠΕΤΡΕΛΑΙΑ (ΚΟ)	Κύρια Αγορά
ΕΛΛΗΝΟΑΜΕΡΙΚΑΝΙΚΗ ΧΡΗΜΑΤΙΣΤΗΡΙΑΚΗ ΑΕΠΕΥ	14/09/2015
ΠΕΙΡΑΙΩΣ Α.Ε.Π.Ε.Υ.	20/03/2017

Πίνακας Μετοχών Υπό Ειδική Διαπραγμάτευση

Χρεόγραφο	Κατηγορία Διαπραγμάτευσης
Ειδικός Διαπραγματευτής	Έναρξη Ειδικής Διαπραγμάτευσης
ΕΛΤΟΝ (ΚΟ)	Κύρια Αγορά
ΒΕΤΑ ΧΡΗΜΑΤΙΣΤΗΡΙΑΚΗ Α.Ε.Π.Ε.Υ.	03/09/2012
ΛΕΩΝ ΔΕΠΟΛΑΣ ΧΡΗΜΑΤΙΣΤΗΡΙΑΚΗ Α.Ε.Π.Ε.Υ.	01/04/2019
ΕΝΤΕΡΣΟΦΤ (ΚΟ)	Κύρια Αγορά
ΕΥΡΟΒΑΝΚ ΕQUITIES Α.Ε.Π.Ε.Υ.	22/06/2020
ΕΥΔΑΠ (ΚΟ)	Κύρια Αγορά
ΕΥΡΟΒΑΝΚ ΕQUITIES Α.Ε.Π.Ε.Υ.	10/06/2019
ΑΛΦΑ FINANCE ΜΟΝΟΠΡΟΣΩΠΗ ΑΕΠΕΥ	27/01/2020
ΕΥΡΩΠΑΪΚΗ ΠΙΣΤΗ (ΚΟ)	Κύρια Αγορά
ΒΕΤΑ ΧΡΗΜΑΤΙΣΤΗΡΙΑΚΗ Α.Ε.Π.Ε.Υ.	27/07/2020
ΠΑΝΤΕΛΑΚΗΣ ΧΡΗΜΑΤΙΣΤΗΡΙΑΚΗ Α.Ε.Π.Ε.Υ.	15/07/2019
ΙΚΤΙΝΟΣ ΕΛΛΑΣ (ΚΟ)	Κύρια Αγορά
ΕΥΡΟΒΑΝΚ ΕQUITIES Α.Ε.Π.Ε.Υ.	25/02/2019
ΑΛΦΑ FINANCE ΜΟΝΟΠΡΟΣΩΠΗ ΑΕΠΕΥ	01/04/2019
ΕΘΝΙΚΗ ΧΡΗΜΑΤΙΣΤΗΡΙΑΚΗ Α.Ε.Π.Ε.Υ.	02/01/1900
ΙΝΤΕΑΛ ΟΜΙΛΟΣ (ΚΟ)	Κύρια Αγορά
ΕΥΡΟΒΑΝΚ ΕQUITIES Α.Ε.Π.Ε.Υ.	07/06/2021
ΠΕΙΡΑΙΩΣ Α.Ε.Π.Ε.Υ.	07/06/2021
ΙΝΤΕΡΓΟΥΝΤ-ΞΥΛΕΜΠΟΡΙΑ (ΚΟ)	Κύρια Αγορά
ΕΥΡΟΒΑΝΚ ΕQUITIES Α.Ε.Π.Ε.Υ.	05/07/2021
ΠΑΝΤΕΛΑΚΗΣ ΧΡΗΜΑΤΙΣΤΗΡΙΑΚΗ Α.Ε.Π.Ε.Υ.	01/07/2021
ΚΑΡΑΜΟΛΕΓΚΟΣ (ΚΟ)	Κύρια Αγορά
ΕΥΡΟXX ΧΡΗΜΑΤΙΣΤΗΡΙΑΚΗ Α.Ε.Π.Ε.Υ.	04/10/2019
ΚΛΟΥΚΙΝΑΣ - ΛΑΠΠΑΣ (ΚΟ)	Κύρια Αγορά
ΒΕΤΑ ΧΡΗΜΑΤΙΣΤΗΡΙΑΚΗ Α.Ε.Π.Ε.Υ.	22/09/2014
ΚΡΙ - ΚΡΙ (ΚΟ)	Κύρια Αγορά
ΕΥΡΟΒΑΝΚ ΕQUITIES Α.Ε.Π.Ε.Υ.	07/05/2018
ΛΕΩΝ ΔΕΠΟΛΑΣ ΧΡΗΜΑΤΙΣΤΗΡΙΑΚΗ Α.Ε.Π.Ε.Υ.	16/01/2017
ΛΑΜΨΑ (ΚΟ)	Κύρια Αγορά
ΛΕΩΝ ΔΕΠΟΛΑΣ ΧΡΗΜΑΤΙΣΤΗΡΙΑΚΗ Α.Ε.Π.Ε.Υ.	16/01/2017
ΜΟΤΟΡ ΟΪΛ (ΚΟ)	Κύρια Αγορά
ΒΕΤΑ ΧΡΗΜΑΤΙΣΤΗΡΙΑΚΗ Α.Ε.Π.Ε.Υ.	08/03/2021
ΕΥΡΟΒΑΝΚ ΕQUITIES Α.Ε.Π.Ε.Υ.	22/10/2006
MERIT ΧΡΗΜΑΤΙΣΤΗΡΙΑΚΗ Α.Ε.Π.Ε.Υ.	25/02/2019
ΕΘΝΙΚΗ ΧΡΗΜΑΤΙΣΤΗΡΙΑΚΗ Α.Ε.Π.Ε.Υ.	02/01/1900
ΛΕΩΝ ΔΕΠΟΛΑΣ ΧΡΗΜΑΤΙΣΤΗΡΙΑΚΗ Α.Ε.Π.Ε.Υ.	01/04/2019
ΠΕΙΡΑΙΩΣ Α.Ε.Π.Ε.Υ.	04/05/2015
ΜΥΤΙΛΗΝΑΙΟΣ (ΚΟ)	Κύρια Αγορά
ΕΥΡΟΒΑΝΚ ΕQUITIES Α.Ε.Π.Ε.Υ.	20/09/2017
MERIT ΧΡΗΜΑΤΙΣΤΗΡΙΑΚΗ Α.Ε.Π.Ε.Υ.	25/02/2019
ΑΛΦΑ FINANCE ΜΟΝΟΠΡΟΣΩΠΗ ΑΕΠΕΥ	15/04/2019
ΕΘΝΙΚΗ ΧΡΗΜΑΤΙΣΤΗΡΙΑΚΗ Α.Ε.Π.Ε.Υ.	02/01/1900
ΠΕΙΡΑΙΩΣ Α.Ε.Π.Ε.Υ.	04/05/2015
ΟΛΠ (ΚΟ)	Κύρια Αγορά
ΕΥΡΟΒΑΝΚ ΕQUITIES Α.Ε.Π.Ε.Υ.	06/02/2019
ΟΠΑΠ (ΚΟ)	Κύρια Αγορά
ΕΥΡΟΒΑΝΚ ΕQUITIES Α.Ε.Π.Ε.Υ.	22/10/2006
MERIT ΧΡΗΜΑΤΙΣΤΗΡΙΑΚΗ Α.Ε.Π.Ε.Υ.	20/03/2017
ΑΛΦΑ FINANCE ΜΟΝΟΠΡΟΣΩΠΗ ΑΕΠΕΥ	09/01/2006
ΕΘΝΙΚΗ ΧΡΗΜΑΤΙΣΤΗΡΙΑΚΗ Α.Ε.Π.Ε.Υ.	02/01/1900
ΕΛΛΗΝΟΑΜΕΡΙΚΑΝΙΚΗ ΧΡΗΜΑΤΙΣΤΗΡΙΑΚΗ ΑΕΠΕΥ	25/07/2014
ΠΕΙΡΑΙΩΣ Α.Ε.Π.Ε.Υ.	04/05/2015
ΟΤΕ (ΚΟ)	Κύρια Αγορά
ΕΥΡΟΒΑΝΚ ΕQUITIES Α.Ε.Π.Ε.Υ.	22/10/2006
MERIT ΧΡΗΜΑΤΙΣΤΗΡΙΑΚΗ Α.Ε.Π.Ε.Υ.	20/03/2017
ΑΛΦΑ FINANCE ΜΟΝΟΠΡΟΣΩΠΗ ΑΕΠΕΥ	09/01/2006
ΕΘΝΙΚΗ ΧΡΗΜΑΤΙΣΤΗΡΙΑΚΗ Α.Ε.Π.Ε.Υ.	02/01/1900
ΕΛΛΗΝΟΑΜΕΡΙΚΑΝΙΚΗ ΧΡΗΜΑΤΙΣΤΗΡΙΑΚΗ ΑΕΠΕΥ	25/07/2014
ΛΕΩΝ ΔΕΠΟΛΑΣ ΧΡΗΜΑΤΙΣΤΗΡΙΑΚΗ Α.Ε.Π.Ε.Υ.	20/04/2015
ΠΕΙΡΑΙΩΣ Α.Ε.Π.Ε.Υ.	08/09/2008
ΠΑΠΟΥΤΣΑΝΗΣ (ΚΟ)	Κύρια Αγορά
ΒΕΤΑ ΧΡΗΜΑΤΙΣΤΗΡΙΑΚΗ Α.Ε.Π.Ε.Υ.	25/11/2013
ΑΛΦΑ FINANCE ΜΟΝΟΠΡΟΣΩΠΗ ΑΕΠΕΥ	19/11/2018

Πίνακας Μετοχών Υπό Ειδική Διαπραγμάτευση

Χρεόγραφα	Κατηγορία Διαπραγμάτευσης
Ειδικός Διαπραγματευτής	Έναρξη Ειδικής Διαπραγμάτευσης
ΠΕΙΡΑΙΩΣ FINANCIAL HOLD (ΚΟ)	Κύρια Αγορά
EUROBANK EQUITIES Α.Ε.Π.Ε.Υ.	22/10/2006
EUROXX ΧΡΗΜΑΤΙΣΤΗΡΙΑΚΗ Α.Ε.Π.Ε.Υ.	15/02/2016
MERIT ΧΡΗΜΑΤΙΣΤΗΡΙΑΚΗ Α.Ε.Π.Ε.Υ.	16/09/2013
ΑΛΦΑ FINANCE ΜΟΝΟΠΡΟΣΩΠΗ ΑΕΠΕΥ	15/04/2019
ΕΘΝΙΚΗ ΧΡΗΜΑΤΙΣΤΗΡΙΑΚΗ Α.Ε.Π.Ε.Υ.	02/01/1900
ΕΛΛΗΝΟΑΜΕΡΙΚΑΝΙΚΗ ΧΡΗΜΑΤΙΣΤΗΡΙΑΚΗ ΑΕΠΕΥ	25/07/2014
ΛΕΩΝ ΔΕΠΟΛΑΣ ΧΡΗΜΑΤΙΣΤΗΡΙΑΚΗ Α.Ε.Π.Ε.Υ.	30/11/2018
ΠΕΙΡΑΙΩΣ Α.Ε.Π.Ε.Υ.	16/02/2009
ΠΕΤΡΟΠΟΥΛΟΣ ΠΕΤΡΟΣ (ΚΟ)	Κύρια Αγορά
EUROBANK EQUITIES Α.Ε.Π.Ε.Υ.	01/04/2019
ΠΑΝΤΕΛΑΚΗΣ ΧΡΗΜΑΤΙΣΤΗΡΙΑΚΗ Α.Ε.Π.Ε.Υ.	16/03/2020
ΠΛΑΙΣΙΟ COMPUTERS (ΚΟ)	Κύρια Αγορά
EUROBANK EQUITIES Α.Ε.Π.Ε.Υ.	02/03/2015
ΠΛΑΣΤΙΚΑ ΘΡΑΚΗΣ (ΚΟ)	Κύρια Αγορά
EUROBANK EQUITIES Α.Ε.Π.Ε.Υ.	26/03/2018
ΑΛΦΑ FINANCE ΜΟΝΟΠΡΟΣΩΠΗ ΑΕΠΕΥ	26/03/2018
ΣΑΡΑΝΤΗΣ ΓΡ. (ΚΟ)	Κύρια Αγορά
ΒΕΤΑ ΧΡΗΜΑΤΙΣΤΗΡΙΑΚΗ Α.Ε.Π.Ε.Υ.	14/05/2012
EUROBANK EQUITIES Α.Ε.Π.Ε.Υ.	24/10/2016
ΤΕΡΝΑ ΕΝΕΡΓΕΙΑΚΗ (ΚΟ)	Κύρια Αγορά
ΒΕΤΑ ΧΡΗΜΑΤΙΣΤΗΡΙΑΚΗ Α.Ε.Π.Ε.Υ.	08/03/2021
EUROBANK EQUITIES Α.Ε.Π.Ε.Υ.	24/05/2021
ΠΕΙΡΑΙΩΣ Α.Ε.Π.Ε.Υ.	09/12/2019
ΤΖΙΡΑΚΙΑΝ ΠΡΟΦΙΛ (ΚΟ)	Κύρια Αγορά
ΛΕΩΝ ΔΕΠΟΛΑΣ ΧΡΗΜΑΤΙΣΤΗΡΙΑΚΗ Α.Ε.Π.Ε.Υ.	19/07/2021

Γνωστοποιήσεις Συναλλαγών - Κατάλογος Υπόχρεων Προσώπων

Ημερομηνία Υποβολής [1]	Επωνυμία	Λόγος Υποβολής [2]	Υπόχρεος	Ιδιότητα Υποχρέου	Σχέση με τον Υπόχρεο	Ημερομηνία Συναλλαγής	Αγορά	Όγκος Συναλλαγών	Αξία Συναλλαγών	Φύση Συναλλαγής [3]	Είδος Χρηματικού μέσου	Παρατηρήσεις [4]

Σημειώσεις Γνωστοποιήσεων Συναλλαγών

Για περισσότερες πληροφορίες επί των γνωστοποιήσεων συναλλαγών επισκεφτείτε την ιστοσελίδα <http://athexgroup.gr/el/web/guest/companies-info-trade-notifications>

[1] - Η Ημερομηνία Υποβολής αφορά την Ημερομηνία που η Γνωστοποίηση παρελήφθει από το Χ.Α.

[2] - Λόγος Υποβολής: Α: Πρόσωπο που ασκεί Διευθυντικά καθήκοντα, Β: Πρόσωπο που έχει στενό δεσμό με πρόσωπο που ασκεί Διευθυντικά καθήκοντα.

[3] - Φύση Συναλλαγής: Α: Αγορά, Π: Πώληση.

[4] - Παρατηρήσεις: 1 - Λόγω Συμμετοχής σε ΑΜΚ, 2 - Λόγω Εξάσκησης Δικαιώματος Προαίρεσης αγοράς μετοχών που παρέχεται στο προσωπικό, 3 - Λόγω Δωρεάς, 4 - Λόγω Συγχώνευσης ή Διάσπασης κλπ, 5 - Λόγω Μετατροπής ή Ανταλλαγής Ομολογιών, 6 - Ανταλλαγή Προαιρετικής Δημόσιας Πρότασης.

Υποκείμενη Αγορά				Αγορά Παραγώγων													
Ανωτ Τιμή	Κατωτ Τιμή	Τιμή κλεισ.	Μεταβ.	Μήνας Παράδοσης	Άνοιγμα	Ανωτ Τιμή	Κατωτ Τιμή	Τελ. Τιμή	Τιμή κλεισ.	Τελευταία ζήτηση	Τελευταία προσφορά	Τιμή Εκκαθάρισης ¹	Υψηλό ζωής	Χαμηλό ζωής	Πράξεις	Όγκος	Ανοικτές θέσεις
FTSE/X.A. Large Cap				(Μονάδα Διαπραγμάτευσης: 1 Μονάδα Δείκτη x 2€, Χρηματικός Διακανονισμός)													
2,212.59	2,188.17	2,204.16	0.16%	Σεπτέμβριος 2021	2,205.00	2,209.75	2,184.50	2,206.50	2,206.50	---	---	---	2,232.00	---	86	274	5,115
				Οκτώβριος 2021	2,201.75	2,209.00	2,185.00	2,204.25	2,204.25	---	---	---	2,224.00	---	27	124	70
				Νοέμβριος 2021	---	---	---	---	2,210.00	---	---	---	---	---	---	---	---
				Δεκέμβριος 2021	---	---	---	---	2,213.50	---	---	---	---	---	---	---	---
				Μάρτιος 2022	---	---	---	---	2,224.50	---	---	---	---	---	---	---	---
				Ιούνιος 2022	---	---	---	---	2,235.75	---	---	---	---	---	---	---	---
FTSE/X.A. Τράπεζες				(Μονάδα Διαπραγμάτευσης: 1 Μονάδα Δείκτη x 15€, Χρηματικός Διακανονισμός)													
577.10	569.13	574.52	0.39%	Σεπτέμβριος 2021	569.25	569.25	569.25	569.25	569.25	---	---	---	569.25	---	2	4	6
				Δεκέμβριος 2021	---	---	---	---	575.50	---	---	---	---	---	---	---	---
				Μάρτιος 2022	---	---	---	---	578.50	---	---	---	---	---	---	---	---
				Ιούνιος 2022	---	---	---	---	581.50	---	---	---	---	---	---	---	---

Σημειώσεις Παραγώγων

Τις τιμές εκκαθάρισης και τις τελικές ανοικτές θέσεις μπορείτε να τις ανακτήσετε στο ακόλουθο path <http://www.helex.gr/el/web/guest/statistics-end-of-day-derivatives>

Υποκείμενη Αγορά				Αγορά Παραγώγων													
Ανωτ Τιμή	Κατωτ Τιμή	Τιμή κλεισ.	Μεταβ.	Μήνας Παράδοσης	Άνοιγμα	Ανωτ Τιμή	Κατωτ Τιμή	Τελ Τιμή	Τιμή κλεισ.	Τελευταία ζήτηση	Τελευταία προσφορά	Τιμή Εκκαθάρισης*	Υψηλό ζωής	Χαμηλό ζωής	Πράξεις	Όγκος	Ανοικτές θέσεις
(Μέγεθος Συμβολαίου: 100 Χρεόγραφα, Φυσική Παράδοση)																	
ALPHA ΥΠΗΡΕΣΙΩΝ ΣΥΜΜ (ΚΟ)				Σεπτέμβριος 2021	1.18	1.18	1.16	1.17	1.17	---	---	---	1.35	---	52	1,224	56,205
1.18	1.1595	1.168	0.26%	Δεκέμβριος 2021	1.18	1.18	1.17	1.17	1.17	---	---	---	1.18	---	11	202	575
				Μάρτιος 2022	---	---	---	---	1.18	---	---	---	---	---	---	---	---
				Ιούνιος 2022	---	---	---	---	1.18	---	---	---	---	---	---	---	---
(Μέγεθος Συμβολαίου: 100 Χρεόγραφα, Φυσική Παράδοση)																	
ΑΤΤΙΚΑ BANK Α.Τ.Ε. (ΚΟ)				Σεπτέμβριος 2021	0.101	0.101	0.101	0.101	0.101	---	---	---	0.225	---	1	1	153
0.1286	0.115	0.115	-9.45%	Δεκέμβριος 2021	0.096	0.096	0.093	0.093	0.093	---	---	---	0.096	---	4	13	---
				Μάρτιος 2022	---	---	---	---	0.128	---	---	---	---	---	---	---	---
				Ιούνιος 2022	---	---	---	---	0.129	---	---	---	---	---	---	---	---
(Μέγεθος Συμβολαίου: 100 Χρεόγραφα, Φυσική Παράδοση)																	
CENERGY HOLDINGS (ΚΑ)				Σεπτέμβριος 2021	2.64	2.64	2.59	2.62	2.62	---	---	---	2.86	---	10	24	10,286
2.65	2.575	2.63	0.00%	Δεκέμβριος 2021	---	---	---	---	2.66	---	---	---	2.71	---	---	---	462
				Μάρτιος 2022	---	---	---	---	2.66	---	---	---	---	---	---	---	---
				Ιούνιος 2022	---	---	---	---	2.67	---	---	---	---	---	---	---	---
(Μέγεθος Συμβολαίου: 100 Χρεόγραφα, Φυσική Παράδοση)																	
COCA-COLA HBC AG (ΚΟ)				Σεπτέμβριος 2021	30.72	30.72	30.72	30.72	30.72	---	---	---	32.56	---	1	2	260
30.8	30.44	30.44	-0.39%	Δεκέμβριος 2021	---	---	---	---	30.74	---	---	---	---	---	---	---	---
				Μάρτιος 2022	---	---	---	---	30.89	---	---	---	---	---	---	---	---
				Ιούνιος 2022	---	---	---	---	31.05	---	---	---	---	---	---	---	---
(Μέγεθος Συμβολαίου: 100 Χρεόγραφα, Φυσική Παράδοση)																	
EUROBANK HOLDINGS (ΚΟ)				Σεπτέμβριος 2021	0.852	0.857	0.840	0.849	0.849	---	---	---	0.867	---	51	1,444	47,366
0.857	0.8382	0.85	0.24%	Δεκέμβριος 2021	0.855	0.855	0.840	0.850	0.850	---	---	---	0.855	---	6	75	102
				Μάρτιος 2022	---	---	---	---	0.857	---	---	---	---	---	---	---	---
				Ιούνιος 2022	---	---	---	---	0.862	---	---	---	---	---	---	---	---
(Μέγεθος Συμβολαίου: 100 Χρεόγραφα, Φυσική Παράδοση)																	
FOURLIS ΣΥΜΜΕΤΟΧΩΝ (ΚΟ)				Σεπτέμβριος 2021	4.35	4.40	4.34	4.35	4.35	---	---	---	4.70	---	11	35	2,887
4.4	4.32	4.32	-0.92%	Δεκέμβριος 2021	---	---	---	---	4.39	---	---	---	4.48	---	---	---	53
				Μάρτιος 2022	---	---	---	---	4.41	---	---	---	---	---	---	---	---
				Ιούνιος 2022	---	---	---	---	4.43	---	---	---	---	---	---	---	---
(Μέγεθος Συμβολαίου: 100 Χρεόγραφα, Φυσική Παράδοση)																	
INTRACOM HOLDINGS (ΚΟ)				Σεπτέμβριος 2021	2.32	2.32	2.21	2.26	2.26	---	---	---	2.54	---	76	248	4,241
2.35	2.21	2.25	-2.60%	Δεκέμβριος 2021	2.32	2.32	2.24	2.25	2.25	---	---	---	2.57	---	31	235	297
				Μάρτιος 2022	---	---	---	---	2.34	---	---	---	---	---	---	---	---
				Ιούνιος 2022	---	---	---	---	2.35	---	---	---	---	---	---	---	---
(Μέγεθος Συμβολαίου: 100 Χρεόγραφα, Φυσική Παράδοση)																	

Σημειώσεις Παραγώγων

Τις τιμές εκκαθάρισης και τις τελικές ανοικτές θέσεις μπορείτε να τις ανακτήσετε στο ακόλουθο path <http://www.helex.gr/el/web/guest/statistics-end-of-day-derivatives>

Υποκείμενη Αγορά				Αγορά Παραγώγων													
Ανωτ Τιμή	Κατωτ Τιμή	Τιμή κλεισ.	Μεταβ.	Μήνας Παράδοσης	Άνοιγμα	Ανωτ Τιμή	Κατωτ Τιμή	Τελ Τιμή	Τιμή κλεισ.	Τελευταία ζήτηση	Τελευταία προσφορά	Τιμή Εκκαθάρισης*	Υψηλό ζωής	Χαμηλό ζωής	Πράξεις	Όγκος	Ανοικτές θέσεις
(Μέγεθος Συμβολαίου: 100 Χρεόγραφα, Φυσική Παράδοση)																	
JUMBO (ΚΟ)				Σεπτέμβριος 2021	13.15	13.15	13.07	13.12	13.12	---	---	---	15.77	---	13	43	2,650
13.19	13.04	13.11	-0.30%	Δεκέμβριος 2021	13.15	13.15	13.11	13.14	13.14	---	---	---	13.45	---	5	15	90
				Μάρτιος 2022	---	---	---	---	13.29	---	---	---	---	---	---	---	---
				Ιούνιος 2022	---	---	---	---	13.36	---	---	---	---	---	---	---	---
(Μέγεθος Συμβολαίου: 100 Χρεόγραφα, Φυσική Παράδοση)																	
LAMDA DEVELOPMENT(ΚΟ)				Σεπτέμβριος 2021	8.11	8.12	8.02	8.06	8.06	---	---	---	8.45	---	28	64	5,708
8.175	8.01	8.01	-1.17%	Δεκέμβριος 2021	8.15	8.18	8.10	8.10	8.10	---	---	---	8.45	---	5	37	135
				Μάρτιος 2022	---	---	---	---	8.19	---	---	---	---	---	---	---	---
				Ιούνιος 2022	---	---	---	---	8.23	---	---	---	---	---	---	---	---
(Μέγεθος Συμβολαίου: 100 Χρεόγραφα, Φυσική Παράδοση)																	
MARFIN INVESTMENT GROUP (ΚΟ)				Σεπτέμβριος 2021	0.034	0.034	0.034	0.034	0.034	---	---	---	0.038	---	2	20	26,259
0.035	0.0333	0.0341	-1.44%	Δεκέμβριος 2021	0.030	0.030	0.030	0.030	0.030	---	---	---	0.030	---	1	1	---
				Μάρτιος 2022	---	---	---	---	0.035	---	---	---	---	---	---	---	---
				Ιούνιος 2022	---	---	---	---	0.035	---	---	---	---	---	---	---	---
(Μέγεθος Συμβολαίου: 100 Χρεόγραφα, Φυσική Παράδοση)																	
TITAN CEMENT (ΚΑ)				Σεπτέμβριος 2021	16.04	16.04	15.99	16.04	16.04	---	---	---	17.38	---	3	5	1,072
16.1	15.82	16.06	0.50%	Δεκέμβριος 2021	---	---	---	---	16.12	---	---	---	16.40	---	---	---	39
				Μάρτιος 2022	---	---	---	---	16.15	---	---	---	---	---	---	---	---
				Ιούνιος 2022	---	---	---	---	16.23	---	---	---	---	---	---	---	---
(Μέγεθος Συμβολαίου: 100 Χρεόγραφα, Φυσική Παράδοση)																	
VIOHALCO SA/NV (ΚΑ)				Σεπτέμβριος 2021	4.62	4.62	4.59	4.60	4.60	---	---	---	4.89	---	10	18	8,347
4.65	4.55	4.6	-0.43%	Δεκέμβριος 2021	---	---	---	---	4.62	---	---	---	4.72	---	---	---	115
				Μάρτιος 2022	---	---	---	---	4.67	---	---	---	---	---	---	---	---
				Ιούνιος 2022	---	---	---	---	4.69	---	---	---	---	---	---	---	---
(Μέγεθος Συμβολαίου: 100 Χρεόγραφα, Φυσική Παράδοση)																	
ΑΔΜΗΕ ΣΥΜΜΕΤΟΧΩΝ Α.Ε. (ΚΟ)				Σεπτέμβριος 2021	2.55	2.60	2.53	2.59	2.59	---	---	---	2.73	---	22	164	9,497
2.6	2.555	2.56	-3.03%	Δεκέμβριος 2021	---	---	---	---	2.66	---	---	---	---	---	---	---	---
				Μάρτιος 2022	---	---	---	---	2.67	---	---	---	---	---	---	---	---
				Ιούνιος 2022	---	---	---	---	2.68	---	---	---	---	---	---	---	---
(Μέγεθος Συμβολαίου: 100 Χρεόγραφα, Φυσική Παράδοση)																	
ΓΕΚ ΤΕΡΝΑ (ΚΟ)				Σεπτέμβριος 2021	9.81	9.84	9.69	9.72	9.72	---	---	---	10.22	---	22	93	9,514
9.81	9.68	9.76	-0.41%	Δεκέμβριος 2021	9.80	9.80	9.80	9.80	9.80	---	---	---	10.00	---	2	10	65
				Μάρτιος 2022	---	---	---	---	9.91	---	---	---	---	---	---	---	---
				Ιούνιος 2022	---	---	---	---	9.96	---	---	---	---	---	---	---	---
(Μέγεθος Συμβολαίου: 100 Χρεόγραφα, Φυσική Παράδοση)																	

Σημειώσεις Παραγώγων

Τις τιμές εκκαθάρισης και τις τελικές ανοικτές θέσεις μπορείτε να τις ανακτήσετε στο ακόλουθο path <http://www.helex.gr/el/web/guest/statistics-end-of-day-derivatives>

Υποκείμενη Αγορά				Αγορά Παραγώγων										Ανοικτές θέσεις			
Ανωτ Τιμή	Κατωτ Τιμή	Τιμή κλεισ.	Μεταβ.	Μήνας Παράδοσης	Άνοιγμα	Ανωτ Τιμή	Κατωτ Τιμή	Τελ Τιμή	Τιμή κλεισ.	Τελευταία ζήτηση	Τελευταία προσφορά	Τιμή Εκκαθάρισης*	Υψηλό ζωής	Χαμηλό ζωής	Πράξεις	Όγκος	Ανοικτές θέσεις
(Μέγεθος Συμβολαίου: 100 Χρεόγραφα, Φυσική Παράδοση)																	
ΔΕΗ (ΚΟ)				Σεπτέμβριος 2021	10.06	10.28	10.06	10.11	10.11	---	---	---	10.28	---	62	313	14,730
10.26	10.06	10.12	0.90%	Δεκέμβριος 2021	10.20	10.26	10.09	10.19	10.19	---	---	---	10.26	---	28	289	613
				Μάρτιος 2022	---	---	---	---	10.14	---	---	---	---	---	---	---	---
				Ιούνιος 2022	---	---	---	---	10.19	---	---	---	---	---	---	---	---
(Μέγεθος Συμβολαίου: 100 Χρεόγραφα, Φυσική Παράδοση)																	
ΕΘΝΙΚΗ ΤΡΑΠΕΖΑ (ΚΟ)				Σεπτέμβριος 2021	2.61	2.64	2.59	2.64	2.64	---	---	---	2.75	---	141	2,085	34,262
2.639	2.58	2.639	1.50%	Δεκέμβριος 2021	2.60	2.64	2.59	2.64	2.64	---	---	---	2.64	---	33	304	2,490
				Μάρτιος 2022	---	---	---	---	2.63	---	---	---	---	---	---	---	---
				Ιούνιος 2022	---	---	---	---	2.64	---	---	---	---	---	---	---	---
(Μέγεθος Συμβολαίου: 118 Χρεόγραφα, Φυσική Παράδοση)																	
ΕΛΛΑΚΤΩΡ (ΚΟ)				Σεπτέμβριος 2021	1.48	1.49	1.48	1.49	1.49	---	---	---	1.61	1.19	113	1,312	9,109
1.504	1.468	1.476	-0.27%	Δεκέμβριος 2021	1.48	1.48	1.48	1.48	1.48	---	---	---	1.60	---	5	40	53
				Μάρτιος 2022	---	---	---	---	1.50	---	---	---	---	---	---	---	---
				Ιούνιος 2022	---	---	---	---	1.50	---	---	---	---	---	---	---	---
(Μέγεθος Συμβολαίου: 102 Χρεόγραφα, Φυσική Παράδοση)																	
ΕΛΛΗΝ. ΧΡΗΜΑΤΙΣΤΗΡΙΑ-Χ.Α. (ΚΟ)				Σεπτέμβριος 2021	3.87	3.89	3.85	3.85	3.85	---	---	---	3.97	---	4	21	1,567
3.92	3.8	3.86	-1.28%	Δεκέμβριος 2021	3.86	3.86	3.86	3.86	3.86	---	---	---	3.86	---	1	6	---
				Μάρτιος 2022	---	---	---	---	3.95	---	---	---	---	---	---	---	---
				Ιούνιος 2022	---	---	---	---	3.97	---	---	---	---	---	---	---	---
(Μέγεθος Συμβολαίου: 100 Χρεόγραφα, Φυσική Παράδοση)																	
ΕΛΛΗΝΙΚΑ ΠΕΤΡΕΛΑΙΑ (ΚΟ)				Σεπτέμβριος 2021	5.93	5.94	5.89	5.94	5.94	---	---	---	6.59	---	9	14	2,288
6.05	5.87	6	1.52%	Δεκέμβριος 2021	5.99	5.99	5.98	5.98	5.98	---	---	---	6.26	---	3	12	183
				Μάρτιος 2022	---	---	---	---	5.97	---	---	---	---	---	---	---	---
				Ιούνιος 2022	---	---	---	---	6.00	---	---	---	---	---	---	---	---
(Μέγεθος Συμβολαίου: 100 Χρεόγραφα, Φυσική Παράδοση)																	
ΕΥΔΑΠ (ΚΟ)				Σεπτέμβριος 2021	8.35	8.39	8.22	8.28	8.28	---	---	---	8.88	---	25	61	901
8.54	8.27	8.3	-1.54%	Δεκέμβριος 2021	---	---	---	---	8.48	---	---	---	---	---	---	---	---
				Μάρτιος 2022	---	---	---	---	8.52	---	---	---	---	---	---	---	---
				Ιούνιος 2022	---	---	---	---	8.56	---	---	---	---	---	---	---	---
(Μέγεθος Συμβολαίου: 100 Χρεόγραφα, Φυσική Παράδοση)																	
ΜΟΤΟΡ ΟΙΛ (ΚΟ)				Σεπτέμβριος 2021	13.83	13.83	13.50	13.69	13.69	---	---	---	15.10	---	38	117	2,968
13.82	13.45	13.57	-0.59%	Δεκέμβριος 2021	13.60	13.67	13.50	13.50	13.50	---	---	---	14.20	---	11	59	146
				Μάρτιος 2022	---	---	---	---	13.80	---	---	---	---	---	---	---	---
				Ιούνιος 2022	---	---	---	---	13.87	---	---	---	---	---	---	---	---

Σημειώσεις Παραγώγων

Τις τιμές εκκαθάρισης και τις τελικές ανοικτές θέσεις μπορείτε να τις ανακτήσετε στο ακόλουθο path <http://www.helex.gr/el/web/guest/statistics-end-of-day-derivatives>

Υποκείμενη Αγορά				Αγορά Παραγώγων										Ανοικτές θέσεις			
Ανωτ Τιμή	Κατωτ Τιμή	Τιμή κλεισ.	Μεταβ.	Μήνας Παράδοσης	Άνοιγμα	Ανωτ Τιμή	Κατωτ Τιμή	Τελ Τιμή	Τιμή κλεισ.	Τελευταία ζήτηση	Τελευταία προσφορά	Τιμή Εκκαθάρισης*	Υψηλό ζωής	Χαμηλό ζωής	Πράξεις	Όγκος	Ανοικτές θέσεις
(Μέγεθος Συμβολαίου: 100 Χρεόγραφα, Φυσική Παράδοση)																	
ΜΥΤΙΛΗΝΑΙΟΣ (ΚΟ)				Σεπτέμβριος 2021	16.03	16.05	15.90	15.91	15.91	---	---	---	16.25	---	44	162	5,641
16.1	15.86	15.96	0.12%	Δεκέμβριος 2021	16.00	16.03	16.00	16.03	16.03	---	---	---	16.62	---	2	6	303
				Μάρτιος 2022	---	---	---	---	16.11	---	---	---	---	---	---	---	---
				Ιούνιος 2022	---	---	---	---	16.19	---	---	---	---	---	---	---	---
(Μέγεθος Συμβολαίου: 100 Χρεόγραφα, Φυσική Παράδοση)																	
ΟΛΠ (ΚΟ)				Σεπτέμβριος 2021	19.77	19.77	19.70	19.70	19.70	---	---	---	21.43	---	2	10	382
19.96	19.34	19.64	-1.31%	Δεκέμβριος 2021	---	---	---	---	20.02	---	---	---	---	---	---	---	---
				Μάρτιος 2022	---	---	---	---	20.12	---	---	---	---	---	---	---	---
				Ιούνιος 2022	---	---	---	---	20.22	---	---	---	---	---	---	---	---
(Μέγεθος Συμβολαίου: 100 Χρεόγραφα, Φυσική Παράδοση)																	
ΟΠΑΠ (ΚΟ)				Σεπτέμβριος 2021	13.11	13.20	13.01	13.19	13.19	---	---	---	13.34	---	19	51	1,650
13.2	12.99	13.2	-0.08%	Δεκέμβριος 2021	13.10	13.10	13.10	13.10	13.10	---	---	---	13.10	---	1	2	---
				Μάρτιος 2022	---	---	---	---	13.35	---	---	---	---	---	---	---	---
				Ιούνιος 2022	---	---	---	---	13.42	---	---	---	---	---	---	---	---
(Μέγεθος Συμβολαίου: 100 Χρεόγραφα, Φυσική Παράδοση)																	
ΟΤΕ (ΚΟ)				Σεπτέμβριος 2021	15.97	16.13	15.82	16.13	16.13	---	---	---	16.79	---	30	99	2,855
16.13	15.8	16.13	1.45%	Δεκέμβριος 2021	15.95	16.16	15.95	16.13	16.13	---	---	---	16.32	---	8	12	33
				Μάρτιος 2022	---	---	---	---	16.07	---	---	---	---	---	---	---	---
				Ιούνιος 2022	---	---	---	---	16.15	---	---	---	---	---	---	---	---
(Μέγεθος Συμβολαίου: 6 Χρεόγραφα, Φυσική Παράδοση)																	
ΠΕΙΡΑΙΩΣ FINANCIAL HOLD (ΚΟ)				Σεπτέμβριος 2021	1.40	1.40	1.38	1.38	1.38	---	---	---	1.77	---	13	1,212	334,685
1.4	1.376	1.38	-0.58%	Δεκέμβριος 2021	1.41	1.41	1.39	1.39	1.39	---	---	---	1.79	---	20	557	2,400
				Μάρτιος 2022	---	---	---	---	1.40	---	---	---	---	---	---	---	---
				Ιούνιος 2022	---	---	---	---	1.41	---	---	---	---	---	---	---	---
(Μέγεθος Συμβολαίου: 100 Χρεόγραφα, Φυσική Παράδοση)																	
ΤΕΡΝΑ ΕΝΕΡΓΕΙΑΚΗ (ΚΟ)				Σεπτέμβριος 2021	11.93	12.05	11.93	12.05	12.05	---	---	---	12.85	---	3	6	2,533
12.1	11.9	12.04	0.67%	Δεκέμβριος 2021	---	---	---	---	12.02	---	---	---	12.39	---	---	---	183
				Μάρτιος 2022	---	---	---	---	12.09	---	---	---	---	---	---	---	---
				Ιούνιος 2022	---	---	---	---	12.15	---	---	---	---	---	---	---	---

Σημειώσεις Παραγώγων

Τις τιμές εκκαθάρισης και τις τελικές ανοικτές θέσεις μπορείτε να τις ανακτήσετε στο ακόλουθο path <http://www.helex.gr/el/web/guest/statistics-end-of-day-derivatives>

FTSE/X.A. Large Cap

(Μονάδα Διαπραγμάτευσης: 1 Μονάδα Δείκτη x 2€ - Τρόπος Εξάσκησης: Ευρωπαϊκός Χρηματικός Διακανονισμός)

Τιμή Εξάσκησης	Δικαιώματα Αγοράς													Δικαιώματα Πώλησης															
	Σεπτέμβριος 2021						Οκτώβριος 2021						Λοιποί Μήνες		Σεπτέμβριος 2021						Οκτώβριος 2021						Λοιποί Μήνες		Τιμή Εξάσκησης
	Άνοιγμα	Ανιψ. Τιμή	Κατωτ. Τιμή	Τελ. Τιμή	Τιμή κλεισ.	Όγκος	Άνοιγμα	Ανιψ. Τιμή	Κατωτ. Τιμή	Τελ. Τιμή	Τιμή κλεισ.	Όγκος	Άνοιγμα	Ανιψ. Τιμή	Άνοιγμα	Ανιψ. Τιμή	Κατωτ. Τιμή	Τελ. Τιμή	Τιμή κλεισ.	Όγκος	Άνοιγμα	Ανιψ. Τιμή	Κατωτ. Τιμή	Τελ. Τιμή	Τιμή κλεισ.	Όγκος	Άνοιγμα	Ανιψ. Τιμή	
1,200	0.00	0.00	0.00	-	993.00	-	-	-	-	-	-	-	-	-	0.00	0.00	0.00	-	0.02	-	-	-	-	-	-	-	-	-	
1,225	0.00	0.00	0.00	-	968.00	-	-	-	-	-	-	-	-	-	0.00	0.00	0.00	-	0.01	-	-	-	-	-	-	-	-	-	1,225
1,250	0.00	0.00	0.00	-	943.00	-	-	-	-	-	-	-	-	-	0.00	0.00	0.00	-	0.01	-	-	-	-	-	-	-	-	-	1,250
1,275	0.00	0.00	0.00	-	918.00	-	-	-	-	-	-	-	-	-	0.00	0.00	0.00	-	0.01	-	-	-	-	-	-	-	-	-	1,275
1,300	0.00	0.00	0.00	-	893.00	-	-	-	-	-	-	-	-	-	0.00	0.00	0.00	-	0.01	-	-	-	-	-	-	-	-	-	1,300
1,325	0.00	0.00	0.00	-	868.00	-	-	-	-	-	-	-	-	-	0.00	0.00	0.00	-	0.01	-	-	-	-	-	-	-	-	-	1,325
1,350	0.00	0.00	0.00	-	843.00	-	-	-	-	-	-	-	-	-	0.00	0.00	0.00	-	0.01	-	-	-	-	-	-	-	-	-	1,350
1,375	0.00	0.00	0.00	-	818.00	-	-	-	-	-	-	-	-	-	0.00	0.00	0.00	-	0.01	-	-	-	-	-	-	-	-	-	1,375
1,400	0.00	0.00	0.00	-	793.00	-	-	-	-	-	-	-	-	-	0.00	0.00	0.00	-	0.01	-	-	-	-	-	-	-	-	-	1,400
1,425	0.00	0.00	0.00	-	768.00	-	-	-	-	-	-	-	-	-	0.00	0.00	0.00	-	0.01	-	-	-	-	-	-	-	-	-	1,425
1,450	0.00	0.00	0.00	-	743.00	-	-	-	-	-	-	-	-	-	0.00	0.00	0.00	-	0.01	-	-	-	-	-	-	-	-	-	1,450
1,475	0.00	0.00	0.00	-	718.00	-	-	-	-	-	-	-	-	-	0.00	0.00	0.00	-	0.01	-	-	-	-	-	-	-	-	-	1,475
1,500	0.00	0.00	0.00	-	693.00	-	-	-	-	-	-	-	-	-	0.00	0.00	0.00	-	0.01	-	-	-	-	-	-	-	-	-	1,500
1,525	0.00	0.00	0.00	-	668.00	-	-	-	-	-	-	-	-	-	0.00	0.00	0.00	-	0.01	-	-	-	-	-	-	-	-	-	1,525
1,550	0.00	0.00	0.00	-	643.00	-	-	-	-	-	-	-	-	-	0.00	0.00	0.00	-	0.01	-	-	-	-	-	-	-	-	-	1,550
1,575	0.00	0.00	0.00	-	618.00	-	-	-	-	-	-	-	-	-	0.00	0.00	0.00	-	0.01	-	-	-	-	-	-	-	-	-	1,575
1,600	0.00	0.00	0.00	-	593.00	-	-	-	-	-	-	-	-	-	0.00	0.00	0.00	-	0.01	-	-	-	-	-	-	-	-	-	1,600
1,625	0.00	0.00	0.00	-	568.00	-	-	-	-	-	-	-	-	-	0.00	0.00	0.00	-	0.01	-	-	-	-	-	-	-	-	-	1,625
1,650	0.00	0.00	0.00	-	543.00	-	-	-	-	-	-	-	-	-	0.00	0.00	0.00	-	0.01	-	-	-	-	-	-	-	-	-	1,650
1,675	0.00	0.00	0.00	-	518.00	-	-	-	-	-	-	-	-	-	0.00	0.00	0.00	-	0.01	-	-	-	-	-	-	-	-	-	1,675
1,700	0.00	0.00	0.00	-	493.00	-	-	-	-	-	-	-	-	-	0.00	0.00	0.00	-	0.01	-	-	-	-	-	-	-	-	-	1,700
1,725	0.00	0.00	0.00	-	468.00	-	-	-	-	-	-	-	-	-	0.00	0.00	0.00	-	0.01	-	-	-	-	-	-	-	-	-	1,725
1,750	0.00	0.00	0.00	-	443.00	-	-	-	-	-	-	-	-	-	0.00	0.00	0.00	-	0.01	-	-	-	-	-	-	-	-	-	1,750
1,775	0.00	0.00	0.00	-	418.00	-	-	-	-	-	-	-	-	-	0.00	0.00	0.00	-	0.02	-	-	-	-	-	-	-	-	-	1,775
1,800	0.00	0.00	0.00	-	393.00	-	-	-	-	-	-	-	-	-	0.00	0.00	0.00	-	0.01	-	-	-	-	-	-	-	-	-	1,800
1,825	0.00	0.00	0.00	-	368.00	-	-	-	-	-	-	-	-	-	0.00	0.00	0.00	-	0.02	-	-	-	-	-	-	-	-	-	1,825
1,850	0.00	0.00	0.00	-	343.00	-	-	-	-	-	-	-	-	-	0.00	0.00	0.00	-	0.01	-	-	-	-	-	-	-	-	-	1,850
1,875	0.00	0.00	0.00	-	318.00	-	-	0.00	0.00	0.00	-	316.00	-	-	0.00	0.00	0.00	-	0.01	-	-	0.00	0.00	0.00	-	0.24	-	-	1,875
1,900	0.00	0.00	0.00	-	293.00	-	-	0.00	0.00	0.00	-	291.00	-	-	0.00	0.00	0.00	-	0.02	-	-	0.00	0.00	0.00	-	0.47	-	-	1,900
1,925	0.00	0.00	0.00	-	268.00	-	-	0.00	0.00	0.00	-	266.00	-	-	0.00	0.00	0.00	-	0.01	-	-	0.00	0.00	0.00	-	0.85	-	-	1,925
1,950	0.00	0.00	0.00	-	243.00	-	40	0.00	0.00	0.00	-	242.00	-	-	0.00	0.00	0.00	-	0.02	-	40	0.00	0.00	0.00	-	1.50	-	-	1,950
1,975	0.00	0.00	0.00	-	218.00	-	60	0.00	0.00	0.00	-	218.00	-	-	0.00	0.00	0.00	-	0.06	-	81	0.00	0.00	0.00	-	2.50	-	15	1,975
2,000	0.00	0.00	0.00	-	194.00	-	40	0.00	0.00	0.00	-	195.00	-	-	0.00	0.00	0.00	-	0.19	-	100	6.00	6.00	6.00	6.00	6.00	1	-	2,000
2,050	0.00	0.00	0.00	-	145.00	-	20	0.00	0.00	0.00	-	150.00	-	-	0.00	0.00	0.00	-	1.20	-	140	11.00	11.00	11.00	11.00	11.00	1	20	2,050
2,100	0.00	0.00	0.00	-	98.50	-	20	0.00	0.00	0.00	-	110.00	-	20	0.00	0.00	0.00	-	5.00	-	192	21.00	21.00	21.00	21.00	21.00	1	42	2,100
2,150	0.00	0.00	0.00	-	59.00	-	111	0.00	0.00	0.00	-	76.50	-	20	0.00	0.00	0.00	-	15.50	-	112	0.00	0.00	0.00	-	35.50	-	40	2,150

FTSE/X.A. Large Cap

(Μονάδα Διαπραγμάτευσης: 1 Μονάδα Δείκτη x 2€ - Τρόπος Εξάσκησης: Ευρωπαϊκός Χρηματικός Διακανονισμός)

Τιμή Εξάσκησης	Δικαιώματα Αγοράς														Δικαιώματα Πώλησης																		
	Σεπτέμβριος 2021							Οκτώβριος 2021							Λοιποί Μήνες		Σεπτέμβριος 2021							Οκτώβριος 2021							Λοιποί Μήνες		Τιμή Εξάσκησης
	Άνοιγμα	Ανιψ. Τιμή	Κατωτ. Τιμή	Τελ. Τιμή	Τιμή κλεισ.	Όγκος	Ανοικτές θέσεις	Άνοιγμα	Ανιψ. Τιμή	Κατωτ. Τιμή	Τελ. Τιμή	Τιμή κλεισ.	Όγκος	Ανοικτές θέσεις	Όγκος	Ανοικτές θέσεις	Άνοιγμα	Ανιψ. Τιμή	Κατωτ. Τιμή	Τελ. Τιμή	Τιμή κλεισ.	Όγκος	Ανοικτές θέσεις	Άνοιγμα	Ανιψ. Τιμή	Κατωτ. Τιμή	Τελ. Τιμή	Τιμή κλεισ.	Όγκος	Ανοικτές θέσεις	Όγκος	Ανοικτές θέσεις	
2,200	21.00	21.00	20.50	20.50	20.50	40	293	0.00	0.00	0.00	-	49.75	-	40			22.25	21.00	22.25	24.75	24.75	100	40	62.00	62.00	62.00	62.00	62.00	1	21			
2,250	0.00	0.00	0.00	-	12.50	-	35	30.00	30.00	29.50	29.50	29.50	60	23			0.00	0.00	0.00	-	69.00	-	5	0.00	0.00	0.00	-	89.00	-	-			2,250
2,300	0.00	0.00	0.00	-	4.20	-	-	0.00	0.00	0.00	-	17.25	-	40			0.00	0.00	0.00	-	111.00	-	-	0.00	0.00	0.00	-	126.00	-	-			2,300
2,350	0.00	0.00	0.00	-	1.10	-	-	0.00	0.00	0.00	-	9.10	-	-			0.00	0.00	0.00	-	158.00	-	-	0.00	0.00	0.00	-	168.00	-	-			2,350
2,400	0.00	0.00	0.00	-	0.25	-	-	0.00	0.00	0.00	-	4.50	-	-			0.00	0.00	0.00	-	207.00	-	-	0.00	0.00	0.00	-	213.00	-	-			2,400
2,450	0.00	0.00	0.00	-	0.04	-	-	0.00	0.00	0.00	-	2.00	-	-			0.00	0.00	0.00	-	256.00	-	-	0.00	0.00	0.00	-	260.00	-	-			2,450
2,500	0.00	0.00	0.00	-	0.01	-	-	0.00	0.00	0.00	-	0.87	-	-			0.00	0.00	0.00	-	306.00	-	-	0.00	0.00	0.00	-	309.00	-	-			2,500
Σύνολα:						40	619						60	143	0	0						100	710						4	138	0	0	
Αριθμός Πράξεων:							2						3		0							5						4		0			

ALPHA ΥΠΗΡΕΣΙΩΝ ΣΥΜΜ (ΚΟ)

(Μέγεθος Συμβολαίου: 100 Χρεόγραφα, Τρόπος Εξάσκησης: Αμερικάνικος, Φυσική Παράδοση)

Τιμή Εξάσκησης	Δικαιώματα Αγοράς														Δικαιώματα Πώλησης																	
	Σεπτέμβριος 2021						Οκτώβριος 2021						Λοιποί Μήνες		Σεπτέμβριος 2021						Οκτώβριος 2021						Λοιποί Μήνες		Τιμή Εξάσκησης			
	Άνοιγμα	Ανιγτ Τιμή	Καπιτ Τιμή	Τελ Τιμή	Τιμή κλεισ.	Όγκος	Άνοιγμα	Ανιγτ Τιμή	Καπιτ Τιμή	Τελ Τιμή	Τιμή κλεισ.	Όγκος	Άνοιγτες θέσεις	Όγκος	Άνοιγτες θέσεις	Άνοιγμα	Ανιγτ Τιμή	Καπιτ Τιμή	Τελ Τιμή	Τιμή κλεισ.	Όγκος	Άνοιγτες θέσεις	Άνοιγμα	Ανιγτ Τιμή	Καπιτ Τιμή	Τελ Τιμή	Τιμή κλεισ.	Όγκος		Άνοιγτες θέσεις	Όγκος	Άνοιγτες θέσεις
0.150	0.000	0.000	0.000	1.02	-	-										0.000	0.000	0.000	0.001	-	-											
0.200	0.000	0.000	0.000	0.970	-	-										0.000	0.000	0.000	0.001	-	-											0.002
0.250	0.000	0.000	0.000	0.920	-	-										0.000	0.000	0.000	0.003	-	-											0.003
0.300	0.000	0.000	0.000	0.870	-	-										0.000	0.000	0.000	0.001	-	-											0.003
0.350	0.000	0.000	0.000	0.820	-	-										0.000	0.000	0.000	0.001	-	-											0.004
0.400	0.000	0.000	0.000	0.770	-	-										0.000	0.000	0.000	0.001	-	-											0.004
0.450	0.000	0.000	0.000	0.720	-	-										0.000	0.000	0.000	0.001	-	-											0.005
0.500	0.000	0.000	0.000	0.670	-	-										0.000	0.000	0.000	0.001	-	-											0.005
0.550	0.000	0.000	0.000	0.620	-	-										0.000	0.000	0.000	0.001	-	-											0.006
0.600	0.000	0.000	0.000	0.570	-	-										0.000	0.000	0.000	0.001	-	-											0.006
0.650	0.000	0.000	0.000	0.521	-	-										0.000	0.000	0.000	0.001	-	-											0.007
0.700	0.000	0.000	0.000	0.471	-	-										0.000	0.000	0.000	0.001	-	-											0.007
0.750	0.000	0.000	0.000	0.421	-	-	0.000	0.000	0.000	0.422	-	-				0.000	0.000	0.000	0.001	-	-	0.000	0.000	0.000	0.001	-	-					0.008
0.800	0.000	0.000	0.000	0.371	-	-	0.000	0.000	0.000	0.372	-	-				0.000	0.000	0.000	0.001	-	-	0.000	0.000	0.000	0.001	-	-					0.008
0.850	0.000	0.000	0.000	0.321	-	-	0.000	0.000	0.000	0.323	-	-				0.000	0.000	0.000	0.001	-	-	0.000	0.000	0.000	0.001	-	-					0.009
0.900	0.000	0.000	0.000	0.272	-	-	0.000	0.000	0.000	0.276	-	-				0.000	0.000	0.000	0.001	-	-	0.000	0.000	0.000	0.004	-	-					0.009
0.950	0.000	0.000	0.000	0.223	-	-	0.000	0.000	0.000	0.230	-	-				0.000	0.000	0.000	0.003	-	-	0.000	0.000	0.000	0.008	-	-					0.010
1.000	0.000	0.000	0.000	0.178	-	-	0.000	0.000	0.000	0.188	-	-				0.000	0.000	0.000	0.007	-	-	0.000	0.000	0.000	0.016	-	-					0.010
1.100	0.000	0.000	0.000	0.099	-	150	0.000	0.000	0.000	0.116	-	-				0.000	0.000	0.000	0.028	-	-	0.000	0.000	0.000	0.044	-	-					0.011
1.200	0.000	0.000	0.000	0.046	-	-	0.000	0.000	0.000	0.065	-	-				0.000	0.000	0.000	0.075	-	-	0.000	0.000	0.000	0.092	-	-					0.012
1.300	0.000	0.000	0.000	0.017	-	-	0.000	0.000	0.000	0.033	-	-				0.000	0.000	0.000	0.147	-	-	0.000	0.000	0.000	0.160	-	-					0.013
1.400	0.000	0.000	0.000	0.005	-	-	0.000	0.000	0.000	0.015	-	-				0.000	0.000	0.000	0.235	-	-	0.000	0.000	0.000	0.242	-	-					0.014
1.500	0.000	0.000	0.000	0.001	-	-	0.000	0.000	0.000	0.006	-	-				0.000	0.000	0.000	0.331	-	-	0.000	0.000	0.000	0.334	-	-					0.015
1.600	0.000	0.000	0.000	0.001	-	-	0.000	0.000	0.000	0.002	-	-				0.000	0.000	0.000	0.430	-	-	0.000	0.000	0.000	0.431	-	-					0.016
1.700	0.000	0.000	0.000	0.001	-	-	0.000	0.000	0.000	0.001	-	-				0.000	0.000	0.000	0.530	-	-	0.000	0.000	0.000	0.530	-	-					0.017
1.800	0.000	0.000	0.000	0.001	-	-					-	-				0.000	0.000	0.000	0.630	-	-					-	-					0.018
Σύνολα:					0	150					0	0	0	0					0	0						0	0	0	0			
Αριθμός Πράξεων:					0						0		0						0.00							0		0				

ΔΕΗ (ΚΟ)

(Μέγεθος Συμβολαίου: 100 Χρεόγραφα, Τρόπος Εξάσκησης: Αμερικάνικος, Φυσική Παράδοση)

Τιμή Εξάσκησης	Δικαιώματα Αγοράς														Δικαιώματα Πώλησης																	
	Σεπτέμβριος 2021						Οκτώβριος 2021						Λοιποί Μήνες		Σεπτέμβριος 2021						Οκτώβριος 2021						Λοιποί Μήνες		Τιμή Εξάσκησης			
	Άνοιγμα	Ανιγν. Τιμή	Καπιτ. Τιμή	Τελ. Τιμή	Τιμή κλεισ.	Όγκος	Άνοιγμα	Ανιγν. Τιμή	Καπιτ. Τιμή	Τελ. Τιμή	Τιμή κλεισ.	Όγκος	Άνοιγ. θέσεις	Όγκος	Άνοιγ. θέσεις	Άνοιγμα	Ανιγν. Τιμή	Καπιτ. Τιμή	Τελ. Τιμή	Τιμή κλεισ.	Όγκος	Άνοιγ. θέσεις	Άνοιγμα	Ανιγν. Τιμή	Καπιτ. Τιμή	Τελ. Τιμή	Τιμή κλεισ.	Όγκος		Άνοιγ. θέσεις	Όγκος	Άνοιγ. θέσεις
3.400	0.000	0.000	0.000	6.63	-	-										0.000	0.000	0.000	0.001	-	-											
3.600	0.000	0.000	0.000	6.43	-	-										0.000	0.000	0.000	0.001	-	-											0.036
3.800	0.000	0.000	0.000	6.23	-	-										0.000	0.000	0.000	0.001	-	-											0.038
4.000	0.000	0.000	0.000	6.03	-	-										0.000	0.000	0.000	0.001	-	-											0.040
4.400	0.000	0.000	0.000	5.63	-	-										0.000	0.000	0.000	0.001	-	-											0.044
4.800	0.000	0.000	0.000	5.23	-	-										0.000	0.000	0.000	0.001	-	-											0.048
5.200	0.000	0.000	0.000	4.83	-	-										0.000	0.000	0.000	0.001	-	-											0.052
5.600	0.000	0.000	0.000	4.43	-	-										0.000	0.000	0.000	0.001	-	-											0.056
6.000	0.000	0.000	0.000	4.03	-	-										0.000	0.000	0.000	0.001	-	-											0.060
6.400	0.000	0.000	0.000	3.63	-	-	0.000	0.000	0.000	3.64	-	-				0.000	0.000	0.000	0.001	-	-	0.000	0.000	0.000	0.001	-	-					0.064
6.800	0.000	0.000	0.000	3.24	-	-	0.000	0.000	0.000	3.25	-	-				0.000	0.000	0.000	0.001	-	-	0.000	0.000	0.000	0.003	-	-					0.068
7.200	0.000	0.000	0.000	2.84	-	-	0.000	0.000	0.000	2.85	-	-				0.000	0.000	0.000	0.001	-	-	0.000	0.000	0.000	0.001	-	-					0.072
7.600	0.000	0.000	0.000	2.44	-	-	0.000	0.000	0.000	2.45	-	-				0.000	0.000	0.000	0.004	-	-	0.000	0.000	0.000	0.004	-	-					0.076
8.000	0.000	0.000	0.000	2.04	-	-	0.000	0.000	0.000	2.06	-	-				0.000	0.000	0.000	0.001	-	22	0.000	0.000	0.000	0.013	-	-					0.080
8.400	0.000	0.000	0.000	1.64	-	-	0.000	0.000	0.000	1.68	-	-				0.000	0.000	0.000	0.001	-	7	0.000	0.000	0.000	0.035	-	-					0.084
8.800	0.000	0.000	0.000	1.24	-	-	0.000	0.000	0.000	1.33	-	-				0.000	0.000	0.000	0.006	-	-	0.000	0.000	0.000	0.082	-	-					0.088
9.200	0.000	0.000	0.000	0.867	-	41	0.000	0.000	0.000	1.02	-	-				0.000	0.000	0.000	0.030	-	4	0.000	0.000	0.000	0.164	-	-					0.092
9.600	0.000	0.000	0.000	0.539	-	341	0.772	0.772	0.758	0.758	10	20				0.000	0.000	0.000	0.102	-	-	0.255	0.264	0.255	0.264	0.264	10	300			0.096	
10.000	0.000	0.000	0.000	0.289	-	233	0.000	0.000	0.000	0.516	-	-				0.000	0.000	0.000	0.251	-	7	0.399	0.399	0.386	0.386	0.386	10	80			0.100	
11.000	0.000	0.000	0.000	0.028	-	172	0.000	0.000	0.000	0.175	-	43				0.000	0.000	0.000	0.992	-	-	0.000	0.000	0.000	1.12	-	-					0.110
12.000	0.000	0.000	0.000	0.001	-	-	0.000	0.000	0.000	0.044	-	-				0.000	0.000	0.000	1.97	-	-	0.000	0.000	0.000	2.00	-	-					0.120
13.000	0.000	0.000	0.000	0.001	-	-	0.000	0.000	0.000	0.009	-	-				0.000	0.000	0.000	2.97	-	-	0.000	0.000	0.000	2.97	-	-					0.130
14.000	0.000	0.000	0.000	0.001	-	-	0.000	0.000	0.000	0.001	-	-				0.000	0.000	0.000	3.97	-	-	0.000	0.000	0.000	3.97	-	-					0.140
15.000	0.000	0.000	0.000	0.001	-	-	0.000	0.000	0.000	0.001	-	-				0.000	0.000	0.000	4.97	-	-	0.000	0.000	0.000	4.97	-	-					0.150
Σύνολα:					0	787					10	63	0	0					0	40						20	380	0	0			
Αριθμός Πράξεων:					0						2		0						0.00							4		0				

ΕΘΝΙΚΗ ΤΡΑΠΕΖΑ (ΚΟ)

(Μέγεθος Συμβολαίου: 100 Χρεόγραφα, Τρόπος Εξάσκησης: Αμερικάνικος, Φυσική Παράδοση)

Τιμή Εξάσκησης	Δικαιώματα Αγοράς													Δικαιώματα Πώλησης																	
	Σεπτέμβριος 2021						Οκτώβριος 2021						Λοιποί Μήνες		Σεπτέμβριος 2021						Οκτώβριος 2021						Λοιποί Μήνες		Τιμή Εξάσκησης		
	Άνοιγμα	Ανιτ Τιμή	Καπιτ Τιμή	Τελ Τιμή	Τιμή κλεισ.	Όγκος	Άνοιγμα	Ανιτ Τιμή	Καπιτ Τιμή	Τελ Τιμή	Τιμή κλεισ.	Όγκος	Άνοιγες θέσεις	Όγκος	Άνοιγμα	Ανιτ Τιμή	Καπιτ Τιμή	Τελ Τιμή	Τιμή κλεισ.	Όγκος	Άνοιγες θέσεις	Όγκος	Άνοιγμα	Ανιτ Τιμή	Καπιτ Τιμή	Τελ Τιμή	Τιμή κλεισ.	Όγκος		Άνοιγες θέσεις	Όγκος
0.650	0.000	0.000	0.000	1.95	-	-									0.000	0.000	0.000	0.001	-	-											
0.700	0.000	0.000	0.000	1.90	-	-									0.000	0.000	0.000	0.001	-	-											0.007
0.750	0.000	0.000	0.000	1.85	-	-									0.000	0.000	0.000	0.001	-	-											0.008
0.800	0.000	0.000	0.000	1.80	-	-									0.000	0.000	0.000	0.001	-	-											0.008
0.850	0.000	0.000	0.000	1.75	-	-									0.000	0.000	0.000	0.001	-	-											0.009
0.900	0.000	0.000	0.000	1.70	-	-									0.000	0.000	0.000	0.001	-	-											0.009
0.950	0.000	0.000	0.000	1.65	-	-									0.000	0.000	0.000	0.001	-	-											0.010
1.000	0.000	0.000	0.000	1.60	-	-									0.000	0.000	0.000	0.001	-	-											0.010
1.100	0.000	0.000	0.000	1.50	-	-									0.000	0.000	0.000	0.001	-	-											0.011
1.200	0.000	0.000	0.000	1.40	-	-									0.000	0.000	0.000	0.001	-	-											0.012
1.300	0.000	0.000	0.000	1.30	-	-									0.000	0.000	0.000	0.001	-	-											0.013
1.400	0.000	0.000	0.000	1.20	-	-									0.000	0.000	0.000	0.001	-	-											0.014
1.500	0.000	0.000	0.000	1.10	-	-									0.000	0.000	0.000	0.001	-	-											0.015
1.600	0.000	0.000	0.000	1.00	-	-	0.000	0.000	0.000	1.00	-	-			0.000	0.000	0.000	0.001	-	-	0.000	0.000	0.000	0.001	-	-					0.016
1.700	0.000	0.000	0.000	0.901	-	-	0.000	0.000	0.000	0.904	-	-			0.000	0.000	0.000	0.001	-	-	0.000	0.000	0.000	0.001	-	-					0.017
1.800	0.000	0.000	0.000	0.801	-	-	0.000	0.000	0.000	0.805	-	-			0.000	0.000	0.000	0.001	-	-	0.000	0.000	0.000	0.001	-	-					0.018
1.900	0.000	0.000	0.000	0.701	-	-	0.000	0.000	0.000	0.706	-	-			0.000	0.000	0.000	0.001	-	-	0.000	0.000	0.000	0.002	-	-					0.019
2.000	0.000	0.000	0.000	0.602	-	-	0.000	0.000	0.000	0.610	-	-			0.000	0.000	0.000	0.001	-	-	0.000	0.000	0.000	0.005	-	-					0.020
2.200	0.000	0.000	0.000	0.404	-	-	0.000	0.000	0.000	0.427	-	-			0.000	0.000	0.000	0.002	-	-	0.000	0.000	0.000	0.022	-	-					0.022
2.400	0.000	0.000	0.000	0.222	-	-	0.330	0.330	0.330	0.330	3	3			0.000	0.000	0.000	0.020	-	300	0.000	0.000	0.000	0.068	-	-					0.024
2.600	0.000	0.000	0.000	0.090	-	-	0.000	0.000	0.000	0.157	-	-			0.000	0.000	0.000	0.088	-	-	0.000	0.000	0.000	0.151	-	-					0.026
2.800	0.000	0.000	0.000	0.025	-	-	0.000	0.000	0.000	0.082	-	-			0.000	0.000	0.000	0.223	-	-	0.000	0.000	0.000	0.276	-	-					0.028
3.000	0.000	0.000	0.000	0.005	-	-	0.000	0.000	0.000	0.039	-	-			0.000	0.000	0.000	0.403	-	-	0.000	0.000	0.000	0.433	-	-					0.030
3.200	0.000	0.000	0.000	0.001	-	-	0.000	0.000	0.000	0.016	-	-			0.000	0.000	0.000	0.600	-	-	0.000	0.000	0.000	0.611	-	-					0.032
3.400	0.000	0.000	0.000	0.001	-	-	0.000	0.000	0.000	0.007	-	-			0.000	0.000	0.000	0.800	-	-	0.000	0.000	0.000	0.803	-	-					0.034
3.600	0.000	0.000	0.000	0.001	-	-	0.000	0.000	0.000	0.002	-	-			0.000	0.000	0.000	1.00	-	-	0.000	0.000	0.000	1.00	-	-					0.036
3.800	0.000	0.000	0.000	0.001	-	-									0.000	0.000	0.000	1.20	-	-											0.038
Σύνολα:					0	0					3	3	0	0					0	300						0	2	0	0		
Αριθμός Πράξεων:					0						1		0						0.00							0		0			

ΟΠΑΠ (ΚΟ)

(Μέγεθος Συμβολαίου: 100 Χρεόγραφα, Τρόπος Εξάσκησης: Αμερικάνικος, Φυσική Παράδοση)

Τιμή Εξάσκησης	Δικαιώματα Αγοράς														Δικαιώματα Πώλησης																		
	Σεπτέμβριος 2021						Οκτώβριος 2021						Λοιποί Μήνες		Σεπτέμβριος 2021						Οκτώβριος 2021						Λοιποί Μήνες		Τιμή Εξάσκησης				
	Άνοιγμα	Ανιγτ Τιμή	Κατωτ Τιμή	Τελ Τιμή	Τιμή κλεισ.	Όγκος	Άνοιγμα	Ανιγτ Τιμή	Κατωτ Τιμή	Τελ Τιμή	Τιμή κλεισ.	Όγκος	Άνοιγτ	Ανοικτές θέσεις	Όγκος	Ανοικτές θέσεις	Άνοιγμα	Ανιγτ Τιμή	Κατωτ Τιμή	Τελ Τιμή	Τιμή κλεισ.	Όγκος	Άνοιγτ	Ανοικτές θέσεις	Όγκος	Ανοικτές θέσεις							
4.800	0.000	0.000	0.000	8.41	-	-											0.000	0.000	0.000	0.001	-	-											
5.200	0.000	0.000	0.000	8.01	-	-											0.000	0.000	0.000	0.001	-	-											0.052
5.600	0.000	0.000	0.000	7.61	-	-											0.000	0.000	0.000	0.001	-	-											0.056
6.000	0.000	0.000	0.000	7.21	-	-											0.000	0.000	0.000	0.001	-	-											0.060
6.400	0.000	0.000	0.000	6.81	-	-											0.000	0.000	0.000	0.001	-	-											0.064
6.800	0.000	0.000	0.000	6.42	-	-											0.000	0.000	0.000	0.001	-	-											0.068
7.200	0.000	0.000	0.000	6.02	-	-											0.000	0.000	0.000	0.001	-	-											0.072
7.600	0.000	0.000	0.000	5.62	-	-											0.000	0.000	0.000	0.002	-	-											0.076
8.000	0.000	0.000	0.000	5.22	-	-											0.000	0.000	0.000	0.001	-	-											0.080
8.400	0.000	0.000	0.000	4.82	-	-	0.000	0.000	0.000	4.83	-	-					0.000	0.000	0.000	0.001	-	-	0.000	0.000	0.000	0.001	-	-					0.084
8.800	0.000	0.000	0.000	4.42	-	-	0.000	0.000	0.000	4.43	-	-					0.000	0.000	0.000	0.001	-	-	0.000	0.000	0.000	0.001	-	-					0.088
9.200	0.000	0.000	0.000	4.02	-	-	0.000	0.000	0.000	4.03	-	-					0.000	0.000	0.000	0.001	-	-	0.000	0.000	0.000	0.001	-	-					0.092
9.600	0.000	0.000	0.000	3.62	-	-	0.000	0.000	0.000	3.63	-	-					0.000	0.000	0.000	0.001	-	-	0.000	0.000	0.000	0.001	-	-					0.096
10.000	0.000	0.000	0.000	3.22	-	-	0.000	0.000	0.000	3.23	-	-					0.000	0.000	0.000	0.002	-	-	0.000	0.000	0.000	0.001	-	-					0.100
11.000	0.000	0.000	0.000	2.22	-	-	0.000	0.000	0.000	2.24	-	-					0.000	0.000	0.000	0.001	-	-	0.000	0.000	0.000	0.008	-	-					0.110
12.000	0.000	0.000	0.000	1.23	-	-	0.000	0.000	0.000	1.32	-	-					0.000	0.000	0.000	0.007	-	-	0.000	0.000	0.000	0.085	-	-					0.120
13.000	0.000	0.000	0.000	0.390	-	-	0.000	0.000	0.000	0.612	-	-					0.000	0.000	0.000	0.170	-	-	0.000	0.000	0.000	0.373	-	-					0.130
14.000	0.000	0.000	0.000	0.044	-	-	0.000	0.000	0.000	0.209	-	5					0.000	0.000	0.000	0.826	-	-	0.000	0.000	0.000	0.972	-	-					0.140
15.000	0.000	0.000	0.000	0.001	-	-	0.000	0.000	0.000	0.051	-	-					0.000	0.000	0.000	1.79	-	-	0.000	0.000	0.000	1.82	-	-					0.150
16.000	0.000	0.000	0.000	0.001	-	-	0.000	0.000	0.000	0.009	-	-					0.000	0.000	0.000	2.79	-	-	0.000	0.000	0.000	2.79	-	-					0.160
17.000	0.000	0.000	0.000	0.001	-	-	0.000	0.000	0.000	0.001	-	-					0.000	0.000	0.000	3.79	-	-	0.000	0.000	0.000	3.79	-	-					0.170
18.000	0.000	0.000	0.000	0.001	-	-	0.000	0.000	0.000	0.001	-	-					0.000	0.000	0.000	4.79	-	-	0.000	0.000	0.000	4.79	-	-					0.180
19.000	0.000	0.000	0.000	0.001	-	-											0.000	0.000	0.000	5.79	-	-											0.190
Σύνολα:					0	0					0	5	0	0						0	0						0	30	0	0			
Αριθμός Πράξεων:					0						0		0							0.00							0		0				

ΟΤΕ (ΚΟ)

(Μέγεθος Συμβολαίου: 100 Χρεόγραφα, Τρόπος Εξάσκησης: Αμερικάνικος, Φυσική Παράδοση)

Τιμή Εξάσκησης	Δικαιώματα Αγοράς														Δικαιώματα Πώλησης															
	Σεπτέμβριος 2021						Οκτώβριος 2021						Λοιποί Μήνες		Σεπτέμβριος 2021						Οκτώβριος 2021						Λοιποί Μήνες		Τιμή Εξάσκησης	
	Άνοιγμα	Ανιγν. Τιμή	Καπιτ. Τιμή	Τελ. Τιμή	Τιμή κλεισ.	Όγκος	Άνοιγ. θέσεις	Άνοιγμα	Ανιγν. Τιμή	Καπιτ. Τιμή	Τελ. Τιμή	Τιμή κλεισ.	Όγκος	Άνοιγ. θέσεις	Όγκος	Άνοιγ. θέσεις	Άνοιγμα	Ανιγν. Τιμή	Καπιτ. Τιμή	Τελ. Τιμή	Τιμή κλεισ.	Όγκος	Άνοιγ. θέσεις	Όγκος	Άνοιγ. θέσεις					
8.400	0.000	0.000	0.000	7.51	-	-							-	-			0.000	0.000	0.000	0.001	-	-			-	-				0.084
8.800	0.000	0.000	0.000	7.11	-	-							-	-			0.000	0.000	0.000	0.001	-	-			-	-			0.088	
9.200	0.000	0.000	0.000	6.71	-	-							-	-			0.000	0.000	0.000	0.001	-	-			-	-			0.092	
9.600	0.000	0.000	0.000	6.31	-	-	0.000	0.000	0.000		6.32	-	-			0.000	0.000	0.000	0.001	-	-	0.000	0.000	0.000	0.001	-	-			0.096
10.000	0.000	0.000	0.000	5.91	-	-	0.000	0.000	0.000		5.92	-	-			0.000	0.000	0.000	0.001	-	-	0.000	0.000	0.000	0.001	-	-			0.100
11.000	0.000	0.000	0.000	4.91	-	-	0.000	0.000	0.000		4.93	-	-			0.000	0.000	0.000	0.001	-	-	0.000	0.000	0.000	0.001	-	-			0.110
12.000	0.000	0.000	0.000	3.91	-	-	0.000	0.000	0.000		3.93	-	-			0.000	0.000	0.000	0.001	-	-	0.000	0.000	0.000	0.001	-	-			0.120
13.000	0.000	0.000	0.000	2.91	-	-	0.000	0.000	0.000		2.93	-	-			0.000	0.000	0.000	0.001	-	-	0.000	0.000	0.000	0.004	-	-			0.130
14.000	0.000	0.000	0.000	1.91	-	-	0.000	0.000	0.000		1.97	-	-			0.000	0.000	0.000	0.001	-	-	0.000	0.000	0.000	0.040	-	-			0.140
15.000	0.000	0.000	0.000	0.950	-	-	0.000	0.000	0.000		1.13	-	-			0.000	0.000	0.000	0.038	-	-	0.000	0.000	0.000	0.200	-	-			0.150
16.000	0.000	0.000	0.000	0.262	-	10	0.000	0.000	0.000		0.530	-	-			0.000	0.000	0.000	0.351	-	-	0.000	0.000	0.000	0.595	-	-			0.160
17.000	0.000	0.000	0.000	0.029	-	-	0.000	0.000	0.000		0.196	-	-			0.000	0.000	0.000	1.12	-	-	0.000	0.000	0.000	1.26	-	-			0.170
18.000	0.000	0.000	0.000	0.001	-	-	0.000	0.000	0.000		0.055	-	-			0.000	0.000	0.000	2.10	-	-	0.000	0.000	0.000	2.13	-	-			0.180
19.000	0.000	0.000	0.000	0.002	-	-	0.000	0.000	0.000		0.012	-	-			0.000	0.000	0.000	3.10	-	-	0.000	0.000	0.000	3.10	-	-			0.190
20.000	0.000	0.000	0.000	0.001	-	-	0.000	0.000	0.000		0.002	-	-			0.000	0.000	0.000	4.10	-	-	0.000	0.000	0.000	4.10	-	-			0.200
22.000	0.000	0.000	0.000	0.002	-	-	0.000	0.000	0.000		0.001	-	-			0.000	0.000	0.000	6.10	-	-	0.000	0.000	0.000	6.10	-	-			0.220
24.000	0.000	0.000	0.000	0.001	-	-	0.000	0.000	0.000		0.001	-	-			0.000	0.000	0.000	8.10	-	-	0.000	0.000	0.000	8.10	-	-			0.240
Σύνολο:					0	10							0	0	0	0				0	0				0	21	0	0		
Αριθμός Πράξεων:					0								0	0	0					0.00					0		0			

ΠΕΙΡΑΙΩΣ FINANCIAL HOLD (ΚΟ)

(Μέγεθος Συμβολαίου: 100 Χρόνολογία, Τρόπος Εξάσκησης: Αμερικάνικος, Φυσική Παράδοση)

Τιμή Εξάσκησης	Δικαιώματα Αγοράς													Δικαιώματα Πώλησης																			
	Σεπτέμβριος 2021						Οκτώβριος 2021						Λοιποί Μήνες		Σεπτέμβριος 2021						Οκτώβριος 2021						Λοιποί Μήνες		Τιμή Εξάσκησης				
	Άνοιγμα	Ανιτ Τιμή	Καπιτ Τιμή	Τελ Τιμή	Τιμή κλεισ.	Όγκος	Άνοιγες θέσεις	Όγκος	Άνοιγμα	Ανιτ Τιμή	Καπιτ Τιμή	Τελ Τιμή	Τιμή κλεισ.	Όγκος	Άνοιγες θέσεις	Όγκος	Άνοιγμα	Ανιτ Τιμή	Καπιτ Τιμή	Τελ Τιμή	Τιμή κλεισ.	Όγκος	Άνοιγες θέσεις	Όγκος	Άνοιγμα	Ανιτ Τιμή	Καπιτ Τιμή	Τελ Τιμή		Τιμή κλεισ.	Όγκος	Άνοιγες θέσεις	Όγκος
0.150	0.000	0.000	0.000	1.24	-	-											0.000	0.000	0.000	0.021	-	-											
0.200	0.000	0.000	0.000	1.19	-	-											0.000	0.000	0.000	0.037	-	-											0.002
0.250	0.000	0.000	0.000	1.14	-	-											0.000	0.000	0.000	0.054	-	-											0.003
0.300	0.000	0.000	0.000	1.09	-	-											0.000	0.000	0.000	0.075	-	-											0.003
0.350	0.000	0.000	0.000	1.04	-	-											0.000	0.000	0.000	0.097	-	-											0.004
0.400	0.000	0.000	0.000	0.990	-	-											0.000	0.000	0.000	0.001	-	-											0.004
0.450	0.000	0.000	0.000	0.940	-	-											0.000	0.000	0.000	0.002	-	-											0.005
0.500	0.000	0.000	0.000	0.890	-	-											0.000	0.000	0.000	0.001	-	-											0.005
0.550	0.000	0.000	0.000	0.840	-	-											0.000	0.000	0.000	0.001	-	-											0.006
0.600	0.000	0.000	0.000	0.790	-	-											0.000	0.000	0.000	0.001	-	-											0.006
0.650	0.000	0.000	0.000	0.741	-	-											0.000	0.000	0.000	0.002	-	-											0.007
0.700	0.000	0.000	0.000	0.691	-	-											0.000	0.000	0.000	0.003	-	-											0.007
0.750	0.000	0.000	0.000	0.641	-	-											0.000	0.000	0.000	0.001	-	-											0.008
0.800	0.000	0.000	0.000	0.591	-	-											0.000	0.000	0.000	0.001	-	-											0.008
0.850	0.000	0.000	0.000	0.541	-	-											0.000	0.000	0.000	0.001	-	-											0.009
0.900	0.000	0.000	0.000	0.491	-	-	0.000	0.000	0.000				0.493	-	-		0.000	0.000	0.000	0.001	-	-	0.000	0.000	0.000			0.001	-	-		0.009	
0.950	0.000	0.000	0.000	0.441	-	-	0.000	0.000	0.000				0.443	-	-		0.000	0.000	0.000	0.001	-	-	0.000	0.000	0.000			0.001	-	-		0.010	
1.000	0.000	0.000	0.000	0.391	-	-	0.000	0.000	0.000				0.395	-	-		0.000	0.000	0.000	0.001	-	-	0.000	0.000	0.000			0.003	-	-		0.010	
1.100	0.000	0.000	0.000	0.292	-	-	0.000	0.000	0.000				0.302	-	-		0.000	0.000	0.000	0.001	-	-	0.000	0.000	0.000			0.010	-	-		0.011	
1.200	0.000	0.000	0.000	0.197	-	-	0.000	0.000	0.000				0.219	-	-		0.000	0.000	0.000	0.006	-	-	0.000	0.000	0.000			0.026	-	-		0.012	
1.300	0.000	0.000	0.000	0.116	-	-	0.000	0.000	0.000				0.150	-	-		0.000	0.000	0.000	0.025	-	-	0.000	0.000	0.000			0.057	-	-		0.013	
1.400	0.000	0.000	0.000	0.058	-	-	0.000	0.000	0.000				0.096	-	-		0.000	0.000	0.000	0.067	-	-	0.000	0.000	0.000			0.103	-	-		0.014	
1.500	0.000	0.000	0.000	0.024	-	-	0.000	0.000	0.000				0.059	-	-		0.000	0.000	0.000	0.133	-	-	0.000	0.000	0.000			0.166	-	-		0.015	
1.600	0.000	0.000	0.000	0.009	-	-	0.000	0.000	0.000				0.034	-	-		0.000	0.000	0.000	0.218	-	-	0.000	0.000	0.000			0.241	-	-		0.016	
1.700	0.000	0.000	0.000	0.002	-	-	0.000	0.000	0.000				0.018	-	-		0.000	0.000	0.000	0.312	-	-	0.000	0.000	0.000			0.325	-	-		0.017	
1.800	0.000	0.000	0.000	0.001	-	-	0.000	0.000	0.000				0.009	-	-		0.000	0.000	0.000	0.410	-	-	0.000	0.000	0.000			0.417	-	-		0.018	
1.900	0.000	0.000	0.000	0.001	-	-	0.000	0.000	0.000				0.005	-	-		0.000	0.000	0.000	0.510	-	-	0.000	0.000	0.000			0.513	-	-		0.019	
2.000	0.000	0.000	0.000	0.001	-	-	0.000	0.000	0.000				0.002	-	-		0.000	0.000	0.000	0.610	-	-	0.000	0.000	0.000			0.611	-	-		0.020	
2.200	0.000	0.000	0.000	0.001	-	-								-	-		0.000	0.000	0.000	0.810	-	-										0.022	
2.400	0.000	0.000	0.000	0.001	-	-								-	-		0.000	0.000	0.000	1.01	-	-										0.024	
2.600	0.000	0.000	0.000	0.001	-	-								-	-		0.000	0.000	0.000	1.21	-	-										0.026	
2.800	0.000	0.000	0.000	0.001	-	-								-	-		0.000	0.000	0.000	1.41	-	-										0.028	
3.000	0.000	0.000	0.000	0.001	-	-								-	-		0.000	0.000	0.000	1.61	-	-										0.030	
3.200	0.000	0.000	0.000	0.001	-	-								-	-		0.000	0.000	0.000	1.81	-	-										0.032	
3.400	0.000	0.000	0.000	0.004	-	-								-	-		0.000	0.000	0.000	2.01	-	-										0.034	
3.600	0.000	0.000	0.000	0.003	-	-								-	-		0.000	0.000	0.000	2.21	-	-										0.036	

ΠΕΙΡΑΙΩΣ FINANCIAL HOLD (ΚΟ)

(Μέγεθος Συμβολαίου: 100 Χρεόγραφα, Τρόπος Εξάσκησης: Αμερικάνικος, Φυσική Παράδοση)

Τιμή Εξάσκησης	Δικαιώματα Αγοράς													Δικαιώματα Πώλησης															
	Σεπτέμβριος 2021						Οκτώβριος 2021						Λοιποί Μήνες		Σεπτέμβριος 2021						Οκτώβριος 2021						Λοιποί Μήνες		Τιμή Εξάσκησης
	Άνοιγμα	Ανιτ Τιμή	Καπιτ Τιμή	Τελ Τιμή	Τιμή κλεισ.	Όγκος	Άνοιγμα	Ανιτ Τιμή	Καπιτ Τιμή	Τελ Τιμή	Τιμή κλεισ.	Όγκος	Άνοιγτες θέσεις	Όγκος	Άνοιγτες θέσεις	Άνοιγμα	Ανιτ Τιμή	Καπιτ Τιμή	Τελ Τιμή	Τιμή κλεισ.	Όγκος	Άνοιγτες θέσεις	Όγκος	Άνοιγτες θέσεις	Όγκος	Άνοιγτες θέσεις			
3.800	0.000	0.000	0.000	0.002	-	-										0.000	0.000	0.000	2.41	-	-							0.038	
4.000	0.000	0.000	0.000	0.001	-	-										0.000	0.000	0.000	2.61	-	-							0.040	
4.400	0.000	0.000	0.000	0.001	-	-										0.000	0.000	0.000	3.01	-	-							0.044	
4.800	0.000	0.000	0.000	0.001	-	-										0.000	0.000	0.000	3.41	-	-							0.048	
5.200	0.000	0.000	0.000	0.001	-	-										0.000	0.000	0.000	3.81	-	-							0.052	
5.600	0.000	0.000	0.000	0.001	-	-										0.000	0.000	0.000	4.21	-	-							0.056	
6.000	0.000	0.000	0.000	0.002	-	-										0.000	0.000	0.000	4.61	-	-							0.060	
6.400	0.000	0.000	0.000	0.002	-	-										0.000	0.000	0.000	5.01	-	-							0.064	
6.800	0.000	0.000	0.000	0.001	-	-										0.000	0.000	0.000	5.41	-	-							0.068	
Σύνολα:					0	0								0	0											0	0	0	
Αριθμός Πράξεων:					0									0	0					0.00						0	0		

Προϊόν Δανεισμού	Υποκείμενος Τίτλος	Πολυμερείς Συναλλαγές[1]					Διμερείς Συναλλαγές[2]		Δανεισμός Τίτλων μέσω ΟΤC[3]
		Ανοιχτές θέσεις[5]	Προσφερόμενη ποσότητα	Μ.Σ.Τ[4]	Όγκος συναλλαγών	Μ.Σ.Τ[4]	Όγκος συναλλαγών	Μ.Σ.Τ[4]	Όγκος συναλλαγών
ALPHABOR	ALPHA ΥΠΗΡΕΣΙΩΝ ΣΥΜΜ (ΚΟ)	150,811	---	---	---	---	---	---	82,726,733
TATTBOR	ATTICA BANK A.T.E. (ΚΟ)	7,050	---	---	---	---	---	---	370
CENERBOR	CENERGY HOLDINGS (ΚΑ)	---	---	---	---	---	---	---	---
EEEBOR	COCA-COLA HBC AG (ΚΟ)	3,988	---	---	---	---	---	---	70,546
EUROBBOR	EUROBANK HOLDINGS (ΚΟ)	76,000	---	---	---	---	---	---	54,496,811
FFGRPBOR	FOLLI-FOLLIE (ΚΟ)	---	---	---	---	---	---	---	900,530
FOYRKBOR	FOURLIS ΣΥΜΜΕΤΟΧΩΝ (ΚΟ)	---	---	---	---	---	---	---	48,250
INTRKBOR	INTRACOM HOLDINGS (ΚΟ)	300	---	---	---	---	---	---	---
BELABOR	JUMBO (ΚΟ)	---	---	---	---	---	---	---	80,330
LAMDABOR	LAMDA DEVELOPMENT(ΚΟ)	---	---	---	---	---	---	---	17,000
MIGBOR	MARFIN INVESTMENT GROUP (ΚΟ)	---	---	---	---	---	---	---	794,474
QUALBOR	QUALITY & RELIABILITY (ΚΟ)	---	---	---	---	---	---	---	---
TITCBOR	TITAN CEMENT (ΚΑ)	---	---	---	---	---	---	---	269,428
VIOBOR	VIOHALCO SA/NV (ΚΑ)	447	---	---	---	---	---	---	---
ADMIEBOR	ΑΔΜΗΕ ΣΥΜΜΕΤΟΧΩΝ Α.Ε. (ΚΟ)	3,500	---	---	---	---	---	---	88,452
AEGNBOR	ΑΕΡΟΠΟΡΙΑ ΑΙΓΑΙΟΥ (ΚΟ)	3,949	---	---	---	---	---	---	21,619
ALMYBOR	ΑΛΟΥΜΥΛ (ΚΟ)	---	---	---	---	---	---	---	---
GEKTERNABOR	ΓΕΚ ΤΕΡΝΑ (ΚΟ)	---	---	---	---	---	---	---	1,293
PPCBOR	ΔΕΗ (ΚΟ)	3,000	---	---	---	---	---	---	1,609,147
ETEBOB	ΕΘΝΙΚΗ ΤΡΑΠΕΖΑ (ΚΟ)	---	---	---	---	---	---	---	8,084,722
ELLAKTORBOR	ΕΛΛΑΚΤΩΡ (ΚΟ)	---	---	---	---	---	---	---	6,870
EXAEBOR	ΕΛΛΗΝ. ΧΡΗΜΑΤΙΣΤΗΡΙΑ Χ.Α. (ΚΟ)	3,000	---	---	---	---	---	---	152,047
ELPEBOR	ΕΛΛΗΝΙΚΑ ΠΕΤΡΕΛΑΙΑ (ΚΟ)	---	---	---	---	---	---	---	76,971
EYDARBOR	ΕΥΔΑΠ (ΚΟ)	3,800	---	---	---	---	---	---	232,781
MOHBOR	ΜΟΤΟΡ ΟΙΛ (ΚΟ)	1,500	---	---	---	---	---	---	294,072
MYTILBOR	ΜΥΤΙΛΗΝΑΙΟΣ (ΚΟ)	6,000	---	---	---	---	---	---	44,096
PRABOR	ΟΛΠ (ΚΟ)	544	---	---	---	---	---	---	10,401
OPARBOR	ΟΠΑΠ (ΚΟ)	3,000	---	---	---	---	---	---	1,451,953
HTOBOR	ΟΤΕ (ΚΟ)	15,000	---	---	---	---	---	---	1,444,418
TREIRBOR	ΠΕΙΡΑΙΩΣ FINANCIAL HOLD (ΚΟ)	---	---	---	---	---	---	---	5,194,675
PLAISBOR	ΠΛΑΙΣΙΟ COMPUTERS (ΚΟ)	---	---	---	---	---	---	---	4,000

Σημειώσεις Προϊόντων Δανεισμού

[1] - Πολυμερείς Συμβάσεις Δανειοδοσίας των μεθόδων 8-1, 8-2 και 8-3-3 (σύμφ. Με Αποφ.17 ΔΣ του Χρηματιστηρίου).

[2] - Διμερείς Συμβάσεις Δανειοδοσίας των μεθόδων 8-3-1 και 8-3-2 (σύμφ. Με Αποφ. 20 ΔΣ του Χρηματιστηρίου).

[3] - Τα στοιχεία Συναλλαγές Δανεισμού Τίτλων μέσω ΟΤC δηλώνονται από τους χειριστές ΣΑΤ και αφορούν τις ποσότητες που έχουν καταγραφεί στο ΣΑΤ έως και τη προηγούμενη εργάσιμη ημέρα.

[4] - Μ.Σ.Τ: - Μέση Σταθμισμένη Τιμή (ως προς τα τεμάχια)

[5] - Τα στοιχεία αφορούν σε ανοιχτές θέσεις πριν την έναρξη της συνεδρίασης

Προϊόν Δανεισμού	Υποκείμενος Τίτλος	Πολυμερείς Συναλλαγές[1]					Διμερείς Συναλλαγές[2]		Δανεισμός Τίτλων μέσω ΟΤC[3]
		Ανοιχτές θέσεις[5]	Προσφερόμενη ποσότητα	Μ.Σ.Τ[4]	Όγκος συναλλαγών	Μ.Σ.Τ[4]	Όγκος συναλλαγών	Μ.Σ.Τ[4]	Όγκος συναλλαγών
SARBOR	ΣΑΡΑΝΤΗΣ ΓΡ. (ΚΟ)	---	---	---	---	---	---	---	11,390
TENERGYBOR	ΤΕΡΝΑ ΕΝΕΡΓΕΙΑΚΗ (ΚΟ)	---	---	---	4,117	3.79%	---	---	29,069

Σημειώσεις Προϊόντων Δανεισμού

[1] - Πολυμερείς Συμβάσεις Δανειοδοσίας των μεθόδων 8-1, 8-2 και 8-3-3 (σύμφ. Με Αποφ.17 ΔΣ του Χρηματιστηρίου).

[2] - Διμερείς Συμβάσεις Δανειοδοσίας των μεθόδων 8-3-1 και 8-3-2 (σύμφ. Με Αποφ. 20 ΔΣ του Χρηματιστηρίου).

[3] - Τα στοιχεία Συναλλαγές Δανεισμού Τίτλων μέσω ΟΤC δηλώνονται από τους χειριστές ΣΑΤ και αφορούν τις ποσότητες που έχουν καταγραφεί στο ΣΑΤ έως και τη προηγούμενη εργάσιμη ημέρα.

[4] - Μ.Σ.Τ: - Μέση Σταθμισμένη Τιμή (ως προς τα τεμάχια)

[5] - Τα στοιχεία αφορούν σε ανοιχτές θέσεις πριν την έναρξη της συνεδρίασης

Κωδικό και ονομασίες Κλάδων Οικονομικής Δραστηριότητας του Χρηματιστηρίου Αθηνών

12003 - Διαπραγματεύσιμα Αμοιβαία Κεφάλαια	10101010 Υπηρεσίες Ηλεκτρονικών Υπολογιστών
10101015 Λογισμικό	10102030 Υλικό Υπολογιστών
15101010 Εξοπλισμός Τηλεπικοινωνιών	15102015 Υπηρεσίες Τηλεπικοινωνιών
20101010 Υγειονομικές Μονάδες	20101025 Υπηρεσίες Υγείας
20102010 Ιατρικός Εξοπλισμός	20103015 Φαρμακευτικά Προϊόντα
30101010 Τράπεζες	30202000 Διαφοροποιημένες Χρηματοοικονομικές Υπηρεσίες
30202010 Διαχείριση Κεφαλαίων & Θεματοφύλακες	30202015 Επενδυτικές Υπηρεσίες
30302010 Γενικές Ασφάλειες	30302015 Μεσίτες Ασφαλίσεων
30302025 Ασφάλειες Ιδιοκτησίας & Ζημιών	35101010 Συμμετοχές & Ανάπτυξη Ακίνητης Περιουσίας
35101015 Υπηρεσίες Ακίνητης Περιουσίας	35102000 Διαφοροποιημένες Α.Ε.Ε.Α.Π.
35102030 Α.Ε.Ε.Α.Π. Επαγγελματικών Χώρων	40201040 Υπηρεσίες Ενοικίασης και Χρηματοδοτικής Μίσθωσης
40202010 Κατασκευή Κατοικιών	40202015 Έπιπλα
40202020 Οικιακές Συσκευές	40203040 Ηλεκτρονική Ψυχαγωγία
40203045 Παιχνίδια	40204020 Ρούχα και Αξεσουάρ
40301010 Ψυχαγωγία	40301030 Εκδόσεις
40301035 Ραδιοτηλεοπτικοί Φορείς	40401010 Διαφοροποιημένοι Έμποροι
40401020 Εμπόριο Ενδυμάτων	40401025 Εμπόριο Προϊόντων Οικιακής Βελτίωσης
40401030 Εξειδικευμένο Λιανικό Εμπόριο	40501010 Αεροπορικές Εταιρείες
40501015 Ταξίδια & Τουρισμός	40501020 Τυχερά Παιχνίδια
40501025 Ξενοδοχεία & Πανσιόν	45101015 Απόσταση & Οινοπαραγωγή
45101020 Αναψυκτικά	45102010 Γεωργεία, Αλιεία, Εκτροφή και Φυτείες
45102020 Τρόφιμα	45103010 Καπνός
45201010 Λιανικό & Χονδρικό Εμπόριο Τροφίμων	45201020 Είδη Προσωπικής Φροντίδας
50101010 Κατασκευές	50101030 Τσιμέντα
50101035 Άλλα Οικοδομικά Υλικά	50202010 Ηλεκρικά Εξαρτήματα
50203000 Διαφοροποιημένες Βιομηχανίες	50203015 Πλαστικά
50203030 Υλικά Συσκευασίας	50204000 Μηχανήματα Βιομηχανικού Εξοπλισμού
50204020 Μηχανήματα Κατασκευών	50205010 Προμηθευτές Βιομηχανίας
50205020 Υποστηρικτικές Υπηρεσίες προς Επιχειρήσεις	50205030 Υπηρεσίες Μαζικής Εκτύπωσης
50206015 Εμπορικά Οχήματα & Ανταλλακτικά	50206030 Θαλάσσιες Μεταφορές
50206060 Υπηρεσίες Μεταφορών	55101000 Διαφοροποιημένα Υλικά
55101020 Κλωστοϋφαντουργικά Προϊόντα	55102000 Ορυχεία
55102010 Σίδηρος & Χάλυβας	55102015 Μεταλλουργία
55102035 Αλουμίνιο	60101000 Καθετοποιημένες Εταιρ. Πετρελαίου & Φυσικού Αερίου
60101020 Διυλιστήρια & Εμπορία Πετρελαιοειδών	65101010 Εναλλακτική Ηλεκτρική Ενέργεια
65101015 Συμβατική Ηλεκτρική Ενέργεια	65102030 Ύδρευση



ATHEX
Athens Stock Exchange

Λεωφ. Αθηνών 110 104 42 Αθήνα
110, Athinon Ave. GR 104 42 Athens
tel. (+30)210-33.66.800, fax (+30)210-33.66.101
www.athexgroup.gr