

21

Ημερήσιο Δελτίο  
Συναλλακτικής Δραστηριότητας

Daily Official List  
of Trading Activity

Παρασκευή, 3 Σεπτεμβρίου, 2021

Έτος: 142 Αύξων Αριθμός Συνεδρίασης: 166



**ATHEXGROUP**  
Athens Exchange Group

**Αποποίηση Ευθύνης:**

Η εταιρεία Ελληνικά Χρηματιστήρια-Χρηματιστήριο Αθηνών Ανώνυμη Εταιρεία Συμμετοχών καταβάλλει κάθε δυνατή προσπάθεια ώστε να διασφαλίσει ότι οι πληροφορίες και τα λοιπά στοιχεία που εμφανίζονται στο Ημερήσιο Δελτίο Τιμών (Η.Δ.Τ.) είναι ορθά και πλήρη αλλά δεν έχει καμία ευθύνη για ενδεχόμενο λάθος ή παράλειψη στοιχείων και / ή ευθύνη σχετικά με την ακρίβεια, αξιοπιστία, επικαιροποίηση και πληρότητα των παραπάνω πληροφοριών και στοιχείων ή ευθύνη προερχόμενη άμεσα ή έμμεσα από την χρήση των παραπάνω πληροφοριών.

Η Εταιρία δεν έχει καμία ευθύνη για την ακρίβεια των στοιχείων που περιλαμβάνονται στις ανακοινώσεις των εισηγμένων εταιρειών. Πιθανές προσβολές δικαιωμάτων τρίτων από το περιεχόμενο των ανακοινώσεων συνιστούν αποκλειστική ευθύνη του αποστολέα των ανακοινώσεων.

Όλα τα αναγραφόμενα στο Η.Δ.Τ. στοιχεία παρέχονται μόνον για τους σκοπούς της πληροφόρησης και δεν συνιστούν παροχή επενδυτικών συμβουλών ή πρόσκληση για επένδυση σε κινητές αξίες που διαπραγματεύονται στο Χρηματιστήριο Αθηνών.

Αναγνωρίζεται και συμφωνείται ότι όλα τα δικαιώματα επί των πληροφοριών που εμφανίζονται στο Η.Δ.Τ. θα αποτελούν κυριότητα της εταιρίας και οποιοδήποτε άλλο δικαίωμα συμπεριλαμβανομένου του δικαιώματος πνευματικής ιδιοκτησίας, σήματος κλπ. ανήκουν στο Χρηματιστήριο Αθηνών.

Τα ανωτέρω στοιχεία αποτελούν ιδιοκτησία της Εταιρίας και προστατεύονται σύμφωνα με τις διατάξεις περί πνευματικής ιδιοκτησίας. Απαγορεύεται α) η με οποιοδήποτε τρόπο ή μέσο αναπαραγωγή, αναδημοσίευση, τροποποίηση, αντιγραφή, πώληση, μετάδοση ή διανομή του συνόλου ή μέρους τους, χωρίς αναφορά στην πηγή και β) η εμπορική εκμετάλλευση των στοιχείων από τρίτους.

Η Εταιρία δεν φέρει καμία ευθύνη προερχόμενη άμεσα ή έμμεσα από χρήση ή τυχόν αλλοίωση των ανωτέρω στοιχείων όταν αυτά χρησιμοποιούνται από

**Ελληνικά Χρηματιστήρια - Χρηματιστήριο Αθηνών Α.Ε. Συμμετοχών**

Λεωφόρος Αθηνών 110, 10442 Αθήνα, Τηλ: (210) 33.66.800, Fax: (210) 32.13.938

[www.athexgroup.gr](http://www.athexgroup.gr)

**Χρηματιστηριακό Κέντρο Θεσσαλονίκης**

Κατούνη 16-18, Θεσ/νίκη 546 25, Τηλ: (2310) 567.667, Fax: (2310) 530.455

**Συνεγγυητικό Κεφάλαιο Εξασφάλισης Επενδυτικών Υπηρεσιών**

Φειδίου 14-16, Αθήνα 106 78, Τηλ: (210) 33.04.682, Fax: (210) 33.04.155

**Επιτροπή Κεφαλαιαγοράς**

Κολοκοτρώνη 1 & Σταδίου 1, Αθήνα 105 62, Τηλ: (210) 33.77.100, Fax: (210) 33.77.173

**Πίνακας Περιεχομένων**

**Ενότητα 1: Στατιστικά Στοιχεία Χρεογράφων, Παραγώγων και Δανεισμού**

- Οι Αγορές Χρεογράφων Παραγώγων Δανεισμού
- Χρηματιστηριακοί Δείκτες
- Αναλυτικά Στοιχεία Συναλλαγών Αγοράς Χρεογράφων
- Στοιχεία Συναλλαγών Κλάδων Χρηματιστηρίου Αθηνών & Χρηματοοικονομικών Προϊόντων (Δ.Α.Κ.)
- Οι 10 Μετοχές με τη μεγαλύτερη Άνοδο & Πτώση
- Αναλυτικά Στοιχεία Συναλλαγών Αγοράς Παραγώγων

**Ενότητα 2: Αναλυτικά Στοιχεία Συναλλαγών Χρεογράφων**

- Αναλυτικά Στοιχεία Συναλλαγών Χρεογράφων
- Σημειώσεις Χρεογράφων

**Ενότητα 3: Στοιχεία Συναλλαγών Χρεογράφων**

- Στοιχεία Συναλλαγών Πακέτων
- Στοιχεία Συναλλαγών Δικαιωμάτων

- Στοιχεία Δανεισμού Τίτλων
- Στοιχεία Συναλλαγών Εκποιήσεων
- Στοιχεία Συναλλαγών Εκποιήσεων Ενσώματων Ονομαστικών Μετοχών
- Στοιχεία Ενεργητικού Διαπραγματεύσιμων Αμοιβαίων Κεφαλαίων (Δ.Α.Κ.)
- Χαρακτηριστικά Διαπραγματεύσιμων Αμοιβαίων Κεφαλαίων (Δ.Α.Κ.)

**Ενότητα 4: Ανακοινώσεις**

**Ενότητα 5: Ομόλογα Διαπραγματεύσιμα στην Αγορά Αξιών Σταθερού Εισοδήματος**

- Ομολογιακά Δάνεια Επιχειρήσεων – Οργανωμένη Αγορά (Μετατρέψιμα)
- Ομολογιακά Δάνεια Επιχειρήσεων – Οργανωμένη Αγορά (Μη Μετατρέψιμα)
- Ομόλογα Ελληνικού Δημοσίου
- Έντοκα Γραμμάτια & Zero Coupon Ομόλογα Ελληνικού Δημοσίου
- Ομόλογα Ελληνικού Δημοσίου Διαπραγματεύσιμα με τη Μέθοδο Εκφώνησης - Αντιφώνησης
- Ομόλογα Κρατικών Τραπεζών

**Ενότητα 6: Πρόσθετα Στοιχεία Ενημέρωσης**

- Πίνακας Μελών Χρηματιστηρίου Αθηνών και Μελών ΕΤ.ΕΚ.
- Πίνακας Μετοχών Υπό Ειδική Διαπραγμάτευση
- Γνωστοποιήσεις Συναλλαγών - Κατάλογος Υπόχρεων Προσώπων

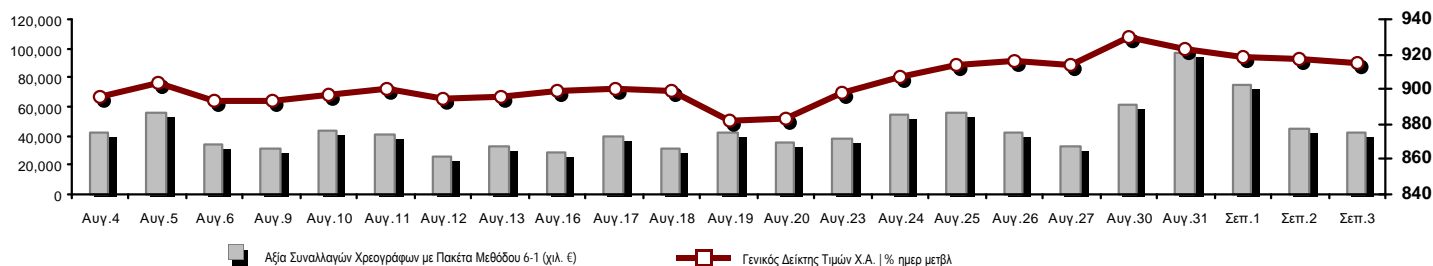
**Ενότητα 7: Αναλυτικά Στοιχεία Συναλλαγών Αγοράς Παραγώγων**

- Συμβόλαια Μελλοντικής Εκπλήρωσης σε Δείκτες
- Συμβόλαια Μελλοντικής Εκπλήρωσης σε Μετοχές
- Δικαιώματα Προαίρεσης σε Δείκτες
- Δικαιώματα Προαίρεσης σε Μετοχές
- Στοιχεία Συναλλαγών Προϊόντων Δανεισμού

**Παράρτημα Α: Κωδικοί και ονομασίες Κλάδων Οικονομικής Δραστηριότητας του Χρηματιστηρίου Αθηνών**

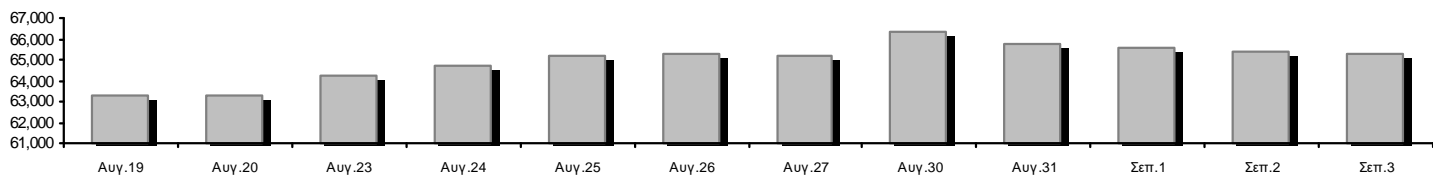
**Οι Αγορές Χρεογράφων Παραγώγων Δανεισμού**

Γενικός Δείκτης Τιμών και Αξία Συναλλαγών Μετοχών και Παραγώγων

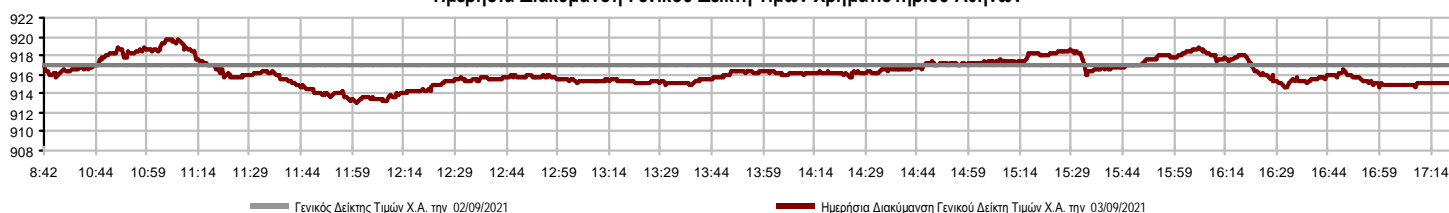


<b>Κεφαλαιοποίηση Χ.Α. (εκατ €) **:</b>	65,244.98		<b>Συνολικές Ανοικτές Θέσεις σε Παράγωγα</b>	616,956
Ημερήσια μεταβολή: εκατ. €   %	-129.29	-0.20%	Ανοικτές θέσεις σε ΣΜΕ επί Δεικτών   % ημερ μετβλ	5,189 0.19%
Μέση ετήσια Κεφ/ποίηση: εκατ. €   % Μετβλ. Μέση προηγ. έτος	59,078.74	24.66%	Ανοικτές θέσεις σε ΣΜΕ επί μετοχών   % ημερ μετβλ	608,463 -0.10%
<b>Γενικός Δείκτης Τιμών Χ.Α.   % ημερ μετβλ</b>	915.05	-0.22%	Ανοικτές θέσεις σε Δικαιώματα επί Δεικτών   % ημερ μετβλ	1,610 3.14%
<b>Κεφαλαιοποίηση Γενικού Δείκτη (εκατ. €)</b>	59,303.25		Ανοικτές θέσεις σε Δικαιώματα επί μετοχών   % ημερ μετβλ	1,694 13.08%
Ημερήσια μεταβολή (εκατ. €)	-125.92			
<b>Αξία Συναλλαγών Χρεογράφων με Πακέτα Μεθόδου 6-1 (χιλ. €)</b>	41,688.70		<b>Πλήθος Συμβολαίων Παραγώγων:</b>	14,678
Ημερήσια μεταβολή: %	-3,771.76	-8.30%	Ημερήσια μεταβολή: τμχ   %	4,023 37.76%
Μέση Αξία Συν/γών ΥΙD: χιλ. €   % Μετβλ Μέση προηγ. έτος	73,224.83	14.34%	Μέσος Όγκος Συμβ. ΥΙD: % Μετβλ Μέσο προηγ. Έτος	55,400 38.29%
<b>Αξία Συναλλαγών Πακέτων Μεθόδου 6-1 (χιλ. €)</b>	1,502.01		<b>Πλήθος Πράξεων Παραγώγων:</b>	1,191
<b>Αξία Συναλλαγών Πακέτων Μεθόδου 6-2 &amp; 6-3 (χιλ. €)</b>	0.00		Ημερήσια μεταβολή: πλήθος   %	224 23.16%
<b>Αξία Συναλλαγών Ομολόγων (χιλ.€)</b>	730.80		Μέσο Πλήθος Πράξεων ΥΙD: % Μετβλ Μέσο προηγ. Έτος	2,312 -12.89%
<b>Όγκος Συναλλαγών Χρεογράφων με Πακέτα Μεθόδου 6-1 (χιλ. Τμχ)</b>	22,062.63		<b>Συνολικές Ανοικτές Θέσεις σε Δανεισμό</b>	125,078
Ημερήσια μεταβολή: χιλ. τμχ   %	4,869.62	28.32%	Ημερήσια μεταβολή: τμχ   %	-3,705 -2.88%
Μέσος Όγκος Συν/γών ΥΙD: % Μετβλ Μέσο προηγ. Έτος	39,250.00	-4.48%	<b>Πλήθος Συναλλαγών Δανεισμού (Πολυμερής/Διμερής)</b>	156,811
<b>Όγκος Συναλλαγών Πακέτων Μεθόδου 6-1 (χιλ. Τεμάχια)</b>	1,218.00		Ημερήσια μεταβολή: τμχ   %	156,811
<b>Όγκος Συναλλαγών Πακέτων Μεθόδου 6-2 &amp; 6-3 (χιλ. Τεμάχια)</b>	0.00		<b>Πλήθος Πολυμερών Συναλλαγών</b>	156,811
<b>Όγκος Συναλλαγών Ομολόγων</b>	732,135		<b>Πλήθος Διμερών Συναλλαγών</b>	0
<b>Πλήθος Πράξεων Χρεογράφων με Πακέτα Μεθόδου 6-1</b>	22,705		<b>Πλήθος Πράξεων Δανεισμού:</b>	11
Ημερήσια μεταβολή: πλήθος   %	-692	-2.96%	Ημερήσια μεταβολή: %	11
Μέσο Πλήθος Πράξεων ΥΙD: % Μετβλ Μέσο προηγ. Έτος	31,875	-2.33%	<b>Πλήθος Πράξεων Πολυμερών Συναλλαγών</b>	11
<b>Πλήθος πακέτων Μεθόδου 6-1</b>	3		<b>Πλήθος Πράξεων Διμερών Συναλλαγών</b>	0
<b>Πλήθος πακέτων Μεθόδου 6-2 &amp; 6-3</b>	0			
<b>Πλήθος συναλλαγών Ομολόγων</b>	70			

Κεφαλαιοποίηση Χ.Α. (εκατ €) \*\*



Ημερήσια Διακύμανση Γενικού Δείκτη Τιμών Χρηματιστηρίου Αθηνών



**Χρηματιστηριακοί Δείκτες**

Όνομασία Δείκτη	03/09/2021	02/09/2021	Δ μον.	Δ %	Κατώτερη	Ανώτερη	Κατ.έτους	Ανωτ.έτους	Ετησ. μεταβ.
Γενικός Δείκτης Τιμών Χ.Α.	915.05	917.06	-2.01	-0.22%	912.98	919.74	726.02	931.94	13.11% #
Δείκτης ATHEX ESG	1,035.78	1,036.06	-0.28	-0.03%	1,030.78	1,039.55	986.45	1,050.47	---
FTSE/Χ.Α. Large Cap	2,200.59	2,202.22	-1.63	-0.07%	2,190.82	2,208.53	1,718.82	2,259.27	13.75% #
FTSE/Χ.Α. Mid Cap	1,516.17	1,509.78	6.39	0.42%	1,508.90	1,525.64	1,026.21	1,532.23	36.92% #
FTSE/Χ.Α.-Χ.Α.Κ. Τραπεζικός Δείκτης	433.12	428.52	4.60	1.07%	427.17	434.66	306.88	483.96	10.26% #
FTSE/Χ.Α. Υψηλής Μερισματικής Απόδοσης	3,089.93	3,106.81	-16.88	-0.54%	3,084.54	3,111.14	2,542.41	3,169.38	14.27% #
FTSE/Χ.Α. Διεθνούς Δραστηριοποίησης Plus	2,526.07	2,531.61	-5.54	-0.22%	2,521.70	2,539.76	1,943.84	2,565.79	20.21% #
FTSE/Χ.Α. Mid & Small Cap Θεμελιωδών Μεγεθών	4,272.88	4,271.43	1.45	0.03%	4,252.90	4,284.52	2,996.13	4,351.02	36.77% #
Δείκτης ATHEX Select Plus	3,499.56	3,499.91	-0.35	-0.01%	3,488.26	3,518.48	2,805.20	3,565.24	13.60% #
Δείκτης ATHEX Select	4,600.42	4,594.80	5.62	0.12%	4,583.46	4,609.61	2,785.00	4,672.97	51.94% #
FTSE/Χ.Α. Δείκτης Αγοράς	546.66	547.25	-0.59	-0.11%	544.95	549.25	424.25	554.77	15.43% #
Δείκτης FTSE Med	5,520.96	5,545.99	-25.03	-0.45%			4,489.55	5,568.53	21.73% #
Δείκτης Συνολικής Απόδοσης Γενικού Δείκτη Χ.Α.	1,562.99	1,566.41	-3.42	-0.22%	1,559.45	1,571.00	1,220.96	1,591.84	14.88% #
FTSE/Χ.Α. Large Cap Συνολικής Απόδοσης	3,407.17	3,408.03	-0.86	-0.03%			2,707.58	3,444.74	14.74% #
FTSE/Χ.Α. Mid Cap Συνολικής Απόδοσης	1,944.83	1,936.64	8.19	0.42%			1,313.08	1,949.62	39.91% #
FTSE/Χ.Α.-Χ.Α.Κ. Τραπεζικός Δείκτης Συνολ. Απόδ.	372.92	368.96	3.96	1.07%			283.07	421.45	8.38% #
Ελληνικός Δείκτης Mid & Small Cap	1,413.35	1,416.70	-3.35	-0.24%	1,413.35	1,422.16	1,110.37	1,442.42	17.53% #
FTSE/Χ.Α. Τράπεζες	572.26	566.18	6.08	1.07%	564.39	574.29	405.46	639.42	10.26% #
FTSE/Χ.Α. Ασφάλειες	2,042.65	2,040.03	2.62	0.13%	2,039.26	2,069.90	1,885.00	2,192.44	6.98% #
FTSE/Χ.Α. Χρηματοοικονομικές Υπηρεσίες	792.21	786.75	5.46	0.69%	781.32	793.01	679.98	843.74	3.70% #
FTSE/Χ.Α. Βιομηχανικά Προϊόντα & Υπηρεσίες	3,948.22	3,951.65	-3.43	-0.09%	3,917.81	3,951.65	2,762.19	3,996.37	34.62% #
FTSE/Χ.Α. Εμπόριο	55.35	55.03	0.32	0.58%	55.03	55.71	46.54	58.68	11.66% #
FTSE/Χ.Α. Ακίνητης Περιουσίας	5,554.84	5,554.97	-0.13	0.00%	5,518.53	5,581.22	4,187.35	5,770.64	15.12% #
FTSE/Χ.Α. Καταναλωτικά Προϊόντα & Υπηρεσίες	7,417.82	7,439.99	-22.17	-0.30%	7,364.35	7,493.41	6,939.31	9,231.17	-4.68% #
FTSE/Χ.Α. Τρόφιμα & Ποτά	11,447.99	11,444.17	3.82	0.03%	11,444.17	11,584.27	9,045.03	12,311.96	15.81% #
FTSE/Χ.Α. Πρώτες Ύλες	7,520.81	7,509.61	11.20	0.15%	7,477.57	7,583.13	5,233.31	8,597.84	22.21% #
FTSE/Χ.Α. Κατασκευές & Υλικά	3,316.91	3,335.22	-18.31	-0.55%	3,300.93	3,339.89	2,565.75	3,422.77	20.13% #
FTSE/Χ.Α. Ενέργεια	3,376.72	3,423.39	-46.67	-1.36%	3,371.62	3,442.59	2,835.10	3,724.35	13.89% #
FTSE/Χ.Α. Ταξίδια & Αναψυχή	2,087.34	2,070.04	17.30	0.84%	2,052.45	2,089.79	1,540.34	2,174.23	20.48% #
FTSE/Χ.Α. Τεχνολογία	1,735.77	1,734.70	1.07	0.06%	1,722.09	1,754.45	1,043.00	1,768.24	58.90% #
FTSE/Χ.Α. Τηλεπικοινωνίες	4,476.34	4,577.65	-101.31	-2.21%	4,472.79	4,577.65	3,294.37	4,734.07	22.82% #
FTSE/Χ.Α. Υπηρεσίες Κοινής Ωφέλειας	5,289.67	5,322.35	-32.68	-0.61%	5,283.87	5,365.45	4,264.97	5,410.79	14.93% #
FTSE/Χ.Α. Προσωπικά Προϊόντα	8,628.88	8,714.63	-85.75	-0.98%	8,576.06	8,719.80	8,270.74	9,116.06	-4.59% #
Δείκτης Όλων των Μετοχών Χ.Α.	228.92	229.41	-0.48	-0.21%	228.92	228.92	175.88	232.71	22.06% #
Ελληνικός Δείκτης Εταιρικών Ομολόγων	127.79	127.81	-0.01	-0.01%			122.29	127.86	4.70% #
Ελληνικός Δείκτης Τιμών Εταιρικών Ομολόγων	96.28	96.30	-0.02	-0.02%			93.98	96.40	2.60% #

Σημείωση 1: Το κλείσιμο των Δεικτών FTSE/Med 100, Ελληνικός Δείκτης Εταιρικών Ομολόγων και, Ελληνικός Δείκτης Τιμών Εταιρικών Ομολόγων αφορούν την συνεδρίαση της 01/09/2021.

Σημείωση 2: Ο Ελληνικός Δείκτης Mid & Small Cap είναι Customized δείκτης υπολογιζόμενος από το Χρηματιστήριο Αθηνών.

**Αναλυτικά Στοιχεία Συναλλαγών Αγοράς Χρεογράφων**

	Όλα τα Χρεόγραφα	Κύρια Αγορά	Επιτήρηση	Διαπραγματεύσιμα Αμοιβαία Κεφάλαια
<b>Σύνολα</b>	131	115	15	1
Ανοδικές / Καθοδικές / Σταθερές:	53 / 57 / 21	48 / 51 / 16	4 / 6 / 5	1 / 0 / 0
<b>Κεφαλαιοποίηση Χ.Α. (εκατ €) **</b>	65,244.98	64,959.49	285.49	
Μέση Ημερήσια Αξία Συνγών (χιλ. €)	73,224.83	73,042.96	221.03	21.78
<b>Αξία Συναλλαγών</b>	41,688.70	41,427.16	247.88	13.66
Κύριος Πίνακας:	40,186.68	39,925.14	247.88	13.66
Προσυμφωνημένων Συναλλαγών 6_1_2_3:	1,502.01	1,502.01	0.00	0.00
Πίνακας Εκποιήσεων:	0.00	0.00	0.00	0.00
Πίνακας Ειδικών Όρων:	0.00	0.00	0.00	0.00
Μέσος Ημερήσιος Όγκος Συναλλαγών	39,250,004	38,064,171	1,219,118	1,052
<b>Όγκος Συναλλαγών</b>	22,062,630	21,042,811	1,019,200	619
Κύριος Πίνακας:	20,844,630	19,824,811	1,019,200	619
Προσυμφωνημένων Συναλλαγών 6_1_2_3:	1,218,000	1,218,000	0	0
Πίνακας Εκποιήσεων:	0	0	0	0
Πίνακας Ειδικών Όρων:	0	0	0	0
Μέσο Ημερήσιο Πλήθος Πράξεων	31,875	31,597	275	3
<b>Αριθμός Πράξεων</b>	22,705	22,387	315	3
Κύριος Πίνακας:	22,702	22,384	315	3
Προσυμφωνημένων Συναλλαγών 6_1_2_3:	3	3	0	0
Πίνακας Εκποιήσεων:	0	0	0	0
Πίνακας Ειδικών Όρων:	0	0	0	0

**Στοιχεία Συναλλαγών Κλάδων Χρηματιστηρίου Αθηνών & Χρηματοοικονομικών Προϊόντων (Δ.Α.Κ.)**

Κωδικός	Κλάδοι	Ανοδικές / Καθοδικές / Σταθερές	Αριθμός Πράξεων	Όγκος Συναλλαγών	Αξία Συναλλαγών	% στη Συνολική Αξία
12000	- Χρηματοοικονομικά Προϊόντα	1 / 0 / 0	3	619	13,658.83	0.03%
3510	- Ακίνητη Περιουσία	2 / 5 / 1	807	135,967	911,227.43	2.19%
3030	- Ασφάλειες	1 / 0 / 1	73	15,262	73,497.42	0.18%
5020	- Βιομηχανικά Προϊόντα & Υπηρεσίες	7 / 7 / 5	2,226	1,150,992	4,112,568.89	9.86%
4040	- Εμπόριο	5 / 2 / 0	1,072	389,271	1,636,008.99	3.92%
6010	- Ενέργεια	1 / 3 / 0	1,035	175,188	1,893,075.01	4.54%
4020	- Καταναλωτικά Προϊόντα & Υπηρεσίες	4 / 4 / 0	1,300	334,367	2,529,252.18	6.07%
5010	- Κατασκευές & Υλικά Κατασκευών	5 / 5 / 3	1,319	628,398	1,166,000.80	2.80%
4030	- Μέσα Ενήμερωσης	0 / 0 / 1	14	10,950	5,241.75	0.01%
4520	- Προσωπική Φροντίδα, Φάρμακα & Παντοπωλεία	2 / 1 / 0	350	318,233	364,482.65	0.87%
5510	- Πρώτες Ύλες	6 / 7 / 3	611	307,959	763,619.53	1.83%
4050	- Ταξίδια και Αναψυχή	3 / 3 / 2	1,060	458,074	1,651,189.30	3.96%
1010	- Τεχνολογία	4 / 6 / 0	613	120,565	558,552.24	1.34%
1510	- Τηλεπικοινωνίες	0 / 3 / 1	2,111	415,813	4,646,644.88	11.15%
3010	- Τράπεζες	4 / 2 / 0	6,961	14,991,335	15,600,120.40	37.42%
4510	- Τρόφιμα, Ποτά & Καπνοβιομηχανίες	4 / 3 / 1	128	14,260	236,900.59	0.57%
2010	- Υγεία	1 / 2 / 1	54	16,309	20,489.64	0.05%
6510	- Υπηρεσίες Κοινής Ωφέλειας	1 / 4 / 0	2,651	720,892	5,350,794.67	12.84%
3020	- Χρηματοοικονομικές Υπηρεσίες	2 / 0 / 2	317	1,858,176	155,371.12	0.37%

**Οι 10 Μετοχές με τη μεγαλύτερη Άνοδο & Πτώση**

**Κύρια Αγορά**

Μετοχές με τη μεγαλύτερη Θετική μεταβολή τιμής	Τιμή κλεισ.	Μεταβ.	Μετοχές με τη μεγαλύτερη Αρνητική μεταβολή τιμής	Τιμή κλεισ.	Μεταβ.
ΕΛΓΕΚΑ (ΚΟ)	0.508	6.95% #	ΙΛΥΔΑ (ΚΟ)	1.52	-4.70% α
ΠΛΑΣΤΙΚΑ ΘΡΑΚΗΣ (ΚΟ)	8.37	3.85% #	ΑΒΑΞ Α.Ε. (ΚΟ)	1.23	-3.30% α
ΙΝΤΕΡΓΟΥΝΤ-ΞΥΛΕΜΠΟΡΙΑ (ΚΟ)	0.334	3.73% #	ΟΤΕ (ΚΟ)	15.9	-2.27% α
EPSILON NET (ΚΟ)	12.55	2.45% #	ΑΤΤΙΚΑ ΣΥΜΜΕΤΟΧΩΝ (ΚΟ)	1.075	-2.27% α
PROFILE (ΚΟ)	6.16	2.33% #	A.S. COMPANY (ΚΟ)	2.25	-2.17% α
EUROBANK HOLDINGS (ΚΟ)	0.848	2.22% #	ΙΚΤΙΝΟΣ ΕΛΛΑΣ (ΚΟ)	0.857	-2.06% α
ΕΛΤΟΝ (ΚΟ)	1.94	2.11% #	ΔΡΟΜΕΑΣ (ΚΟ)	0.441	-2.00% α
ΙΝΤΕΑΛ ΟΜΙΛΟΣ (ΚΟ)	3.42	2.09% #	ΕΛΛΗΝΙΚΑ ΠΕΤΡΕΛΑΙΑ (ΚΟ)	5.91	-1.99% α
ΠΑΠΟΥΤΣΑΝΗΣ (ΚΟ)	2.25	1.81% #	ΑΔΜΗΕ ΣΥΜΜΕΤΟΧΩΝ Α.Ε. (ΚΟ)	2.64	-1.86% α
ΚΛΩΣΤ/ΡΓΙΑ ΝΑΥΠΑΚΤΟΥ (ΚΟ)	1.31	1.55% #	UNIBIOS (ΚΟ)	0.65	-1.52% α

Μετοχές με τη μεγαλύτερη Αξία Συναλλαγών	Αξία (χιλ. €)	Μεταβ.	Μετοχές με το μεγαλύτερο Όγκο Συναλλαγών	Όγκος	Μεταβ.
EUROBANK HOLDINGS (ΚΟ)	7,266.49	2.22% #	EUROBANK HOLDINGS (ΚΟ)	8,606,546	2.22% #
ΟΤΕ (ΚΟ)	4,265.06	-2.27% α	ΑΛΡΗΑ ΥΠΗΡΕΣΙΩΝ ΣΥΜΜ (ΚΟ)	2,829,602	0.95% #
ΔΕΗ (ΚΟ)	4,019.06	-0.69% α	ΠΕΙΡΑΙΩΣ FINANCIAL HOLD (ΚΟ)	2,038,289	-0.43% α
ΑΛΡΗΑ ΥΠΗΡΕΣΙΩΝ ΣΥΜΜ (ΚΟ)	3,297.47	0.95% #	MARFIN INVESTMENT GROUP (ΚΟ)	1,835,410	0.29% #
ΠΕΙΡΑΙΩΣ FINANCIAL HOLD (ΚΟ)	2,839.99	-0.43% α	ΕΘΝΙΚΗ ΤΡΑΠΕΖΑ (ΚΟ)	799,138	0.50% #
ΜΥΤΙΛΗΝΑΙΟΣ (ΚΟ)	2,527.47	-0.56% α	ΑΤΤΙΚΑ BANK Α.Τ.Ε. (ΚΟ)	715,590	-0.94% α
JUMBO (ΚΟ)	2,400.66	-0.38% α	ΔΕΗ (ΚΟ)	395,941	-0.69% α
ΕΘΝΙΚΗ ΤΡΑΠΕΖΑ (ΚΟ)	2,069.88	0.50% #	FOURLIS ΣΥΜΜΕΤΟΧΩΝ (ΚΟ)	350,861	0.69% #
FOURLIS ΣΥΜΜΕΤΟΧΩΝ (ΚΟ)	1,533.00	0.69% #	ΕΛΓΕΚΑ (ΚΟ)	286,100	6.95% #
ΜΟΤΟΡ ΟΪΛ (ΚΟ)	1,513.20	-1.09% α	ΟΤΕ (ΚΟ)	267,157	-2.27% α

Σημείωση: Απεικονίζονται οι Μετοχές που δεν ανήκουν στην Κατηγορία Επιτήρησης και πραγματοποιήσαν κατά τη διάρκεια της συνεδρίασης Αξία Συναλλαγών μεγαλύτερη από 10,000 Ευρώ.

**Αναλυτικά Στοιχεία Συναλλαγών Αγοράς Παραγώγων**

	Αριθμός Πράξεων	Όγκος	Ανοικτές θέσεις
<b>Σ.Μ.Ε. σε Δείκτες</b>	83	313	5,189
FTSE/X.A. Τράπεζες	0	0	6
FTSE/X.A. Large Cap	83	313	5,183
<b>Σ.Μ.Ε. σε Μετοχές</b>	1,084	14,120	608,463
ΑΔΜΗΕ ΣΥΜΜΕΤΟΧΩΝ Α.Ε. (ΚΟ)	33	358	9,830
ΑΛΡΗΑ ΥΠΗΡΕΣΙΩΝ ΣΥΜΜ (ΚΟ)	70	1,593	56,466
ΑΤΤΙΚΑ BANK Α.Τ.Ε. (ΚΟ)	0	0	153
COCA-COLA HBC AG (ΚΟ)	3	8	266
CENERGY HOLDINGS (ΚΑ)	27	117	10,674
ΕΛΛΑΚΤΩΡ (ΚΟ)	32	240	9,211
EUROBANK HOLDINGS (ΚΟ)	140	3,863	49,322
ΕΥΔΑΠ (ΚΟ)	34	76	930
FOURLIS ΣΥΜΜΕΤΟΧΩΝ (ΚΟ)	15	54	2,943
ΓΕΚ ΤΕΡΝΑ (ΚΟ)	39	204	9,573
ΕΛΛΗΝ. ΧΡΗΜΑΤΙΣΤΗΡΙΑ-Χ.Α. (ΚΟ)	0	0	1,567
ΕΛΛΗΝΙΚΑ ΠΕΤΡΕΛΑΙΑ (ΚΟ)	12	19	2,458
INTRACOM HOLDINGS (ΚΟ)	36	118	4,499
JUMBO (ΚΟ)	23	38	2,721
LAMDA DEVELOPMENT(ΚΟ)	56	139	5,865
MARFIN INVESTMENT GROUP (ΚΟ)	6	364	26,028
ΜΟΤΟΡ ΟΪΛ (ΚΟ)	27	92	3,100
ΜΥΤΙΛΗΝΑΙΟΣ (ΚΟ)	38	142	5,865
ΕΘΝΙΚΗ ΤΡΑΠΕΖΑ (ΚΟ)	144	2,390	38,036
ΟΠΑΠ (ΚΟ)	17	64	1,661
ΟΤΕ (ΚΟ)	89	345	2,757
ΟΛΠ (ΚΟ)	0	0	382
ΠΕΙΡΑΙΩΣ FINANCIAL HOLD (ΚΟ)	34	2,646	336,759
ΔΕΗ (ΚΟ)	195	1,191	15,115
ΤΕΡΝΑ ΕΝΕΡΓΕΙΑΚΗ (ΚΟ)	1	2	2,714
ΤΙΤΑΝ CEMENT (ΚΑ)	5	12	1,116
ΒΙΟΗΑΛCO SA/NV (ΚΑ)	8	45	8,452
<b>Δικαιώματα σε Δείκτες</b>	8	89	1,610
FTSE/X.A. Large Cap	8	89	1,610
<b>Δικαιώματα σε Μετοχές</b>	16	156	1,694
ΑΛΡΗΑ ΥΠΗΡΕΣΙΩΝ ΣΥΜΜ (ΚΟ)	0	0	150
ΕΘΝΙΚΗ ΤΡΑΠΕΖΑ (ΚΟ)	0	0	305
ΟΠΑΠ (ΚΟ)	0	0	35
ΟΤΕ (ΚΟ)	0	0	31
ΠΕΙΡΑΙΩΣ FINANCIAL HOLD (ΚΟ)	0	0	0
ΔΕΗ (ΚΟ)	16	156	1,173
<b>Συνολική Δραστηριότητα</b>	1,191	14,678	616,956











Πληθος Χρεογράφων	Ονομ. Αξία	Μερίσματα [1]			Ημερ. Τελευτ. Αποκοπής Μέρισμα [2]	Αποκοπή Δικαίωμα	Σημ.	Χρεόγραφο	Τιμή κλεισίματος	% μεταβ.	Προηγ. Κλείσιμο- ημ/νία	Άνοιγμα	Κατωτ Τιμή	Ανωτ Τιμή	Τελ Τιμή	Σταθμ Τιμή	Τελευταία ζήτηση [7]	Τελευταία προσφορά [7]	P/E μετά φ. Χρήση	Όγκος	Πράξεις	Αξία Συναλλαγών[8]	Χ.Α. Εταιρείας (χιλ. €) [3,5]	Χαμηλό έτους	Υψηλό έτους	Κλάδος [4]		
		2018	2019	2020																								
245,000	1.00	---	---	---	19/07/2010	11/12/2012	5194	ΤΡΙΑ ΑΛΦΑ (ΠΟ)	3.3	---	3.3	02/09/2021	3.26	3.26	3.3	3.3	3.285	9@3.30	370@3.58	---	2020	50	2	164.24	5,940.70	1.41	3.96	55101020

Κατάσταση σε Αναστολή

5,867,311	0.300	---	---	---	11/08/2010	28/04/2017	5243	DIONIC (ΚΟ)	0.11	---	0.11	30/06/2020	---	---	---	---	---	---	---	---	---	---	---	---	---	---	645.40	0.11	0.11	50205010
66,948,210	0.300	---	---	---	22/09/2015	22/09/2015	5179	FOLLI-FOLLIE (ΚΟ)	4.8	---	4.8	24/05/2018	---	---	---	---	---	---	---	---	---	---	---	---	---	---	321,351.41	4.8	4.8	40401030
12,417,000	0.310	0.0205	---	---	27/08/2019	28/08/2017	5233	MLS ΠΛΗΡΟΦΟΡΙΚΗ (ΚΟ)	0.57	---	0.57	12/05/2020	---	---	---	---	---	---	---	---	---	---	---	---	---	---	7,077.69	0.57	0.57	10101015
33,301,715	0.320	---	---	---	27/06/2003	08/07/2009	5241	ΑΕΓΕΚ (ΚΟ)	0.035	---	0.035	25/06/2020	---	---	---	---	---	---	---	---	---	---	---	---	---	---	1,165.56	0.035	0.035	50101010
31,543,600	0.420	---	---	---	19/07/2010	19/12/2018	5205	ΑΛΛΑΝΤΟΒΙΟΜ/ΝΙΑ ΡΕΘΥΜΝΟΥ (ΚΟ)	1.09	---	1.085	# 30/04/2019	---	---	---	---	---	---	---	---	---	---	---	---	---	---	34,382.52	1.085	1.09	45102020
77,126,446	0.340	---	---	---	23/05/2005	18/08/2011	5206	Γ.Ε. ΔΗΜΗΤΡΙΟΥ (ΚΟ)	0.0125	---	0.0125	30/04/2019	---	---	---	---	---	---	---	---	---	---	---	---	---	---	964.08	0.0125	0.0125	40202020
7,085,888	1.59	---	---	---	02/07/1996	06/09/2010	5216	ΕΛΒΙΕΜΕΚ (ΚΟ)	2.6	---	2.6	30/09/2019	---	---	---	---	---	---	---	---	---	---	---	---	---	---	18,423.31	2.6	2.6	35101010
25,179,640	0.600	---	---	---	08/08/1994	19/09/2000	5191	Ι. ΜΠΟΥΤΑΡΗΣ & ΥΙΟΣ (ΚΟ)	0.026	---	0.026	01/10/2018	---	---	---	---	---	---	---	---	---	---	---	---	---	---	742.45	0.026	0.026	45101015
1,540,000	0.600	---	---	---	08/08/1994	19/09/2000	5192	Ι. ΜΠΟΥΤΑΡΗΣ & ΥΙΟΣ (ΠΟ)	0.057	---	0.057	01/10/2018	---	---	---	---	---	---	---	---	---	---	---	---	---	---	742.45	0.057	0.057	45101015

**Σημειώσεις Χρεογράφων**

Κωδικός	Κείμενο σημείωσης
( )	- Προσαρμοσμένα Μέρισματα λόγω διανομής Δωρεάν μετοχών.
*	- Τελευταία προσαρμοσμένη τιμή κλεισίματος.
[1]	- Καθάρια μερίσματα.
[2]	- Στη στήλη "Ημερ. Αποκοπής τελευταίου δικαιώματος" αναφέρεται η Ημερομηνία εισαγωγής για Νέες Εταιρείες.
[3]	- Η Χρηματιστηριακή αξία αναφέρεται στο σύνολο των μετοχών
[4]	- Η κωδικοποίηση των Κλάδων Οικονομικής Δραστηριότητας του Χ.Α. παρουσιάζονται στο Παράρτημα Α
[5]	- Η Χρηματιστηριακή Αξία αναφέρεται στο σύνολο των κατηγοριών μετοχών (εφόσον έχουν εισαχθεί περισσότερες της μιας κατηγορίες) και δεν αναφέρεται σε επιμέρους κατηγορίες μετοχών μιας εταιρείας.
[6]	- P/E μεγαλύτερο του 100
[7]	- Τελευταία εικόνα του Βιβλίου Εντολών πριν το τέλος της συνεδρίασης
[8]	- Στην Αξία Συναλλαγών των Μετοχών περιλαμβάνονται όλοι οι τύποι Πακέτων
4750	- Μεταφορά στην Κατηγορία Επιτήρησης από 8/4/2011.
4887	- Μεταφορά στην Κατηγορία Επιτήρησης από 10/4/2012.
4912	- Μεταφορά στην κατηγορία Επιτήρησης από 31/7/2012.
4955	- Μεταφορά στην Επιτήρηση από 5/4/2013.
4957	- Μεταφορά στην Επιτήρηση από 5/4/2013.
4958	- Μεταφορά στην Επιτήρηση από 5/4/2013.
4959	- Μεταφορά στην Επιτήρηση από 5/4/2013.
5093	- Μεταφορά στην Κατηγορία Επιτήρησης από 8/4/2015.
5112	- Μεταφορά στην Κατηγορία Επιτήρησης από 15/04/2016.
5115	- Μεταφορά στην Κατηγορία Επιτήρησης από 15/04/2016.
5141	- Μεταφορά στην Κατηγορία Επιτήρησης από 10/05/2017.
5160	- Μεταφορά στην Κατηγορία Επιτήρησης από 15/04/2016.
5162	- Μεταφορά στην Κατηγορία Επιτήρησης από 21/12/2009.
5165	- Μεταφορά στην Κατηγορία Επιτήρησης από 15/02/2018.
5178	- Μεταφορά στην Κατηγορία Επιτήρησης από 11/05/2018.
5179	- Αναστολή διαπραγμάτευσης από 25/05/2018.
5191	- Αναστολή διαπραγμάτευσης από 02/10/2018.
5192	- Αναστολή διαπραγμάτευσης από 02/10/2018.
5193	- Μεταφορά στην κατηγορία Επιτήρησης από 25/10/2018.
5194	- Μεταφορά στην κατηγορία Επιτήρησης από 25/10/2018.
5197	- Μεταφορά στην κατηγορία Επιτήρησης από 07/11/2018.
5205	- Αναστολή διαπραγμάτευσης από 02/05/2019.
5206	- Αναστολή διαπραγμάτευσης από 02/05/2019.
5216	- Αναστολή διαπραγμάτευσης από 01/10/2019.
5232	- Μεταφορά στην Κατηγορία Επιτήρησης από 08/04/2011.
5233	- Αναστολή διαπραγμάτευσης από 13/05/2020.
5241	- Αναστολή διαπραγμάτευσης από 26/06/2020
5243	- Αναστολή διαπραγμάτευσης από 01/07/2020.
5245	- Μεταφορά στη Κατηγορία Επιτήρησης από 09/07/2020.
5246	- Μεταφορά στην κατηγορία Επιτήρησης από 09/07/2020.
5248	- Μεταφορά στην κατηγορία Επιτήρησης από 06/09/2011.
5253	- Μεταφορά στην Επιτήρηση από 14/5/2021.

**Στοιχεία Συναλλαγών Πακέτων**

Χρεόγραφο	Όγκος πακέτου	Τιμή πακέτου	Αξία πακέτου	Ώρα έγκρισης	Σημείωση
JUMBO (ΚΟ)	25,000	13.11	327,750.00	16:05:14	20
ΠΕΙΡΑΙΩΣ FINANCIAL HOLD (ΚΟ)	300,000	1.39	417,000.00	17:09:34	20
EUROBANK HOLDINGS (ΚΟ)	893,000	0.848	757,264.00	17:17:10	20

**Σημειώσεις πακέτων**

- 9 - Μέθοδος 6-1 / Ειδική Χρέωση
- 10 - Μέθοδος 6-1 / Ειδική Χρέωση, Αυθημερόν Διακανονισμός
- 14 - Μέθοδος 6-3 / Πακέτο Αποκατάστασης, Ατελής αγορά και Πώληση
- 18 - Μέθοδος 6-2 / SPOT 1
- 19 - Μέθοδος 6-2 / SPOT 2
- 20 - Μέθοδος 6-1 και Μέθοδος 6-1 Αυθημερόν Διακανονισμός
- 21 - Άλλη Προσυμφωνημένη

**Στοιχεία Συναλλαγών Δικαιωμάτων**

Ημερ. αποκοπής	Έναρξη εξάσκησης	Λήξη εξάσκησης	Λήξη διαπρ/σης	Δικαιώματα	Κατωτ Τιμή	Ανωτ Τιμή	Τιμή κλεισ.	Τελευταία ζήτηση	Τελευταία προσφορά	Όγκος	Πράξεις	Αξία Συναλλαγών
----------------	------------------	----------------	----------------	------------	------------	-----------	-------------	------------------	--------------------	-------	---------	-----------------

**Δεν υπάρχουν Συναλλαγές Δικαιωμάτων.**



**Στοιχεία Συναλλαγών Εκποιήσεων**

Χρεόγραφα	Τύπος Χρεογράφου	Όγκος Συναλλαγών	Αριθμός Πράξεων	Αξία Συναλλαγών	Σημείωση
-----------	------------------	------------------	-----------------	-----------------	----------

**Δεν πραγματοποιήθηκαν Εκποιήσεις Μετοχών.**

**Σημειώσεις Εκποιήσεων**

- 1 - Δημόσιος Ανοικτός Πλειστηριασμός
- 2 - Εκποίηση Ενσώματων Ονομαστικών Μετοχών
- 3 - Εκποίηση Αδιάθετων Κλασματικών Υπολοίπων

**Στοιχεία Ενεργητικού Διαπραγματεύσιμων Αμοιβαίων Κεφαλαίων (Δ.Α.Κ.)**

	Ημερομηνία συναλλαγών	Δημιουργία / Εξαγορά	Αριθ. Μερ. (T-1)	Νέα Μερ. (T-1)	Εξαγορασθ. Μερ. (T-1)	Μερίδια (T) [1]	Αξία Ενεργητικού [2]	Καθαρή Τιμή	Μέρισμα /Μερίδιο	Ημερ. Αποκοπής
ALPHA ETF FTSE Athex Large Cap	03/09/2021	5,000	882,175	---	---	882,175	19,479,120.00	22.0808	0.71	01/07/2021

**Σημειώσεις Δ.Α.Κ.**

[1] - Αριθμ. μεριδίων (T) = Αριθμ. μεριδίων (T-1) + Νεοεκδιθέντα μερίδια (T-1) - Εξαγορασθέντα μερίδια (T-1)

[2] - Περιλαμβάνονται και τα μερίδια που δημιουργήθηκαν / εξαγοράσθηκαν την ημέρα T-1.

Περιγραφή	Στοιχεία
Όνομασία Δ.Α.Κ.	ALPHA ETF FTSE Athex Large Cap
Σύμβολο Δ.Α.Κ. (GR)	<b>ΑΔΑΚ</b>
Σύμβολο Δ.Α.Κ. (EN)	AETF
ISIN Δ.Α.Κ.	GRF000153004
Κατηγορία Διαπραγμάτευσης	Διαπραγματεύσιμα Αμοιβαία Κεφάλαια (Δ.Α.Κ.)
Τύπος Δ.Α.Κ.	Μετοχών
Τρόπος διαχείρισης	Παθητικός
Επενδυτική Στρατηγική	Σκοπός της επενδυτικής πολιτικής του Αμοιβαίου Κεφαλαίου είναι η αναπαραγωγή της αποδόσεως του Δείκτη FTSE/X.A. Large Cap του Χρηματιστηρίου Αθηνών σε όρους Ευρώ, ακολουθώντας πλήρως και πανομοιότυπως τη σύνθεση του υποκείμενου Δείκτη.
Εκδότης	ΑΛΦΑ ASSET MANAGEMENT Α.Ε.Δ.Α.Κ.
Εταιρεία Διαχείρισης	ΑΛΦΑ ASSET MANAGEMENT Α.Ε.Δ.Α.Κ.
Ειδικοί Διαπραγματευτές	ΑΛΦΑ FINANCE Α.Χ.Ε.Π.Ε.Υ. , ΕΘΝΙΚΗ ΧΡΗΜΑΤΙΣΤΗΡΙΑΚΗ Α.Χ.Ε.Π.Ε.Υ.
Θεματοφύλακας	ΑΛΦΑ ΤΡΑΠΕΖΑ Α.Ε.
Σύμβολο Δείκτη (GR)	FTSE
Σύμβολο Δείκτη (EN)	FTSE
Όνομασία Δείκτη	FTSE/X.A. Large Cap
ISIN Δείκτη	GRI99201A006
Κλάσμα Δείκτη [1]	1/100
Αρχική Τιμή Μεριδίου	21.76
Συνολικός Αριθμός Μεριδίων [2]	882,175
Ημερομηνία πρώτης Έκδοσης	14/01/2008
Ημερομηνία έναρξης Διαπραγμάτευσης	24/01/2008
Νόμισμα Διαπραγμάτευσης	ΕΥΡΩ
Νόμισμα Ενεργητικού	ΕΥΡΩ
Αρχική Αξία Ενεργητικού [3]	3,000,000.00
Αριθμ. Μεριδίων για Δημιουργία-Εξαγορά [4]	5,000
Αμοιβή Διαχείρισης	0.375

**Σημειώσεις Δ.Α.Κ.**

[1] - Το κλάσμα της τιμής του δείκτη που αποτελεί η τιμή της πρώτης έκδοσης

[2] - Ο αριθμός μεριδίων που διαπραγματεύθηκαν στο Χρηματιστήριο την ημέρα T

[3] - Η αξία του ενεργητικού κατά την έκδοση

[4] - Ο αριθμός μεριδίων που απαιτείται κατά τη διαδικασία δημιουργίας εξαγοράς

**ΓΝΩΣΤΟΠΟΙΗΣΕΙΣ ΕΤΑΙΡΕΙΩΝ**

From: Ο.Τ.Ε. Α.Ε.  
Posted At: 02 September 2021 17:45  
Conversation: Αγορά ιδίων μετοχών  
Posted To: DOLAnnouncements  
  
Subject: Αγορά ιδίων μετοχών

Δείτε την ανακοίνωση.

[Ανακοίνωση](#)

From: Ο.Τ.Ε. Α.Ε.  
Posted At: 02 September 2021 17:45  
Conversation: Αγορά ιδίων μετοχών  
Posted To: DOLAnnouncements  
  
Subject: Αγορά ιδίων μετοχών

Δείτε την ανακοίνωση.

[Ανακοίνωση](#)

From: ΓΕΚΕ Α.Ε.  
Posted At: 02 September 2021 18:09  
Conversation: Ανακοίνωση  
Posted To: DOLAnnouncements  
  
Subject: Ανακοίνωση

Δείτε την ανακοίνωση.

[Ανακοίνωση](#)

From: ΓΕΚΕ Α.Ε.  
Posted At: 02 September 2021 18:09  
Conversation: Ανακοίνωση  
Posted To: DOLAnnouncements  
  
Subject: Ανακοίνωση

Δείτε την ανακοίνωση.

[Ανακοίνωση](#)

**From:** ΕΛΛΗΝΙΚΑ ΠΕΤΡΕΛΑΙΑ Α.Ε.  
**Posted At:** 02 September 2021 18:26  
**Conversation:** Αποσφράγιση οικονομικών προσφορών για την πώληση ΔΕΠΑ Υποδομών  
**Posted To:** DOLAnnouncements  
  
**Subject:** Αποσφράγιση οικονομικών προσφορών για την πώληση ΔΕΠΑ Υποδομών

**Αποσφράγιση οικονομικών προσφορών για την πώληση ΔΕΠΑ Υποδομών**

[Αποσφράγιση οικονομικών προσφορών για την πώληση ΔΕΠΑ Υποδομών](#)



**From:** ΕΛΛΗΝΙΚΑ ΠΕΤΡΕΛΑΙΑ Α.Ε.  
**Posted At:** 02 September 2021 18:26  
**Conversation:** Αποσφράγιση οικονομικών προσφορών για την πώληση ΔΕΠΑ Υποδομών  
**Posted To:** DOLAnnouncements  
  
**Subject:** Αποσφράγιση οικονομικών προσφορών για την πώληση ΔΕΠΑ Υποδομών

**Αποσφράγιση οικονομικών προσφορών για την πώληση ΔΕΠΑ Υποδομών**

[Αποσφράγιση οικονομικών προσφορών για την πώληση ΔΕΠΑ Υποδομών](#)

From: ΕΛΛΗΝΙΚΑ ΧΡΗΜΑΤΙΣΤΗΡΙΑ Α.Ε.  
Posted At: 02 September 2021 19:13  
Conversation: Συναλλαγές της Εθνικής Τράπεζας  
Posted To: DOLAnnouncements  
Subject: Συναλλαγές της Εθνικής Τράπεζας

Η Εταιρία Ελληνικά Χρηματιστήρια-Χρηματιστήριο Αθηνών Α.Ε. Συμμετοχών (ATHEX) ανακοινώνει σύμφωνα με τον Ν.3556/2007 και τις διατάξεις του Κανονισμού (ΕΕ) 596/2014 του Ευρωπαϊκού Κοινοβουλίου και του Συμβουλίου ότι η Εθνική Τράπεζα την ενημέρωσε ότι πραγματοποίησε τις εξής συναλλαγές:

α/α	Ημερομηνία γνωστοποίησης στην ATHEX	Ημερομηνία συναλλαγής	Είδος συναλ.	Ποσότητα	Χρηματοπιστωτικό μέσο	Συνολική αξία (ευρώ)
1	01.09.2021	30.08.2021	Πώληση	8.700	Μετοχές ΕΧΑΕ (κο)	33.832,97
2	01.09.2021	31.08.2021	Πώληση	1.300	Μετοχές ΕΧΑΕ (κο)	5.140,01

Η γνωστοποίηση εκ μέρους της Εθνικής Τράπεζας προς την εταιρεία και ακολούθως από την εταιρία προς τις αρχές της Κεφαλαιαγοράς, γίνεται επειδή ο κ. Ιωάννης Κυριακόπουλος είναι μέλος της Διευρυμένης Εκτελεστικής Επιτροπής της Εθνικής Τράπεζας ενώ κατέχει ταυτόχρονα τη θέση του Μη Εκτελεστικού Μέλους του Δ.Σ. της ATHEX (υπόχρεο πρόσωπο με βάση το Ν.3340/2005).

**From:** ΕΛΛΗΝΙΚΑ ΧΡΗΜΑΤΙΣΤΗΡΙΑ Α.Ε.  
**Posted At:** 02 September 2021 19:13  
**Conversation:** Συναλλαγές της Εθνικής Τράπεζας  
**Posted To:** DOLAnnouncements  
  
**Subject:** Συναλλαγές της Εθνικής Τράπεζας

Η Εταιρία Ελληνικά Χρηματιστήρια-Χρηματιστήριο Αθηνών Α.Ε. Συμμετοχών (ATHEX) ανακοινώνει σύμφωνα με τον Ν.3556/2007 και τις διατάξεις του Κανονισμού (ΕΕ) 596/2014 του Ευρωπαϊκού Κοινοβουλίου και του Συμβουλίου ότι η Εθνική Τράπεζα την ενημέρωσε ότι πραγματοποίησε τις εξής συναλλαγές:

α/α	Ημερομηνία γνωστοποίησης στην ATHEX	Ημερομηνία συναλλαγής	Είδος συναλ.	Ποσότητα	Χρηματοπιστωτικό μέσο	Συνολική αξία (ευρώ)
1	01.09.2021	30.08.2021	Πώληση	8.700	Μετοχές ΕΧΑΕ (κο)	33.832,97
2	01.09.2021	31.08.2021	Πώληση	1.300	Μετοχές ΕΧΑΕ (κο)	5.140,01

Η γνωστοποίηση εκ μέρους της Εθνικής Τράπεζας προς την εταιρεία και ακολούθως από την εταιρεία προς τις αρχές της Κεφαλαιαγοράς, γίνεται επειδή ο κ. Ιωάννης Κυριακόπουλος είναι μέλος της Διευρυμένης Εκτελεστικής Επιτροπής της Εθνικής Τράπεζας ενώ κατέχει ταυτόχρονα τη θέση του Μη Εκτελεστικού Μέλους του Δ.Σ. της ATHEX (υπόχρεο πρόσωπο με βάση το Ν.3340/2005).

From: ΕΛΛΗΝΙΚΑ ΧΡΗΜΑΤΙΣΤΗΡΙΑ Α.Ε.  
Posted At: 02 September 2021 19:16  
Conversation: Συναλλαγές της Eurobank Equities  
Posted To: DOLAnnouncements  
Subject: Συναλλαγές της Eurobank Equities

Η Εταιρία Ελληνικά Χρηματιστήρια-Χρηματιστήριο Αθηνών Α.Ε. Συμμετοχών (ATHEX) ανακοινώνει σύμφωνα με τον Ν.3556/2007 και τις διατάξεις του Κανονισμού (ΕΕ) 596/2014 του Ευρωπαϊκού Κοινοβουλίου και του Συμβουλίου ότι η Eurobank Equities Α.Ε.Π.Ε.Υ. την ενημέρωσε ότι πραγματοποίησε τις εξής συναλλαγές:

α/α	Ημερομηνία γνωστοποίησης στην ATHEX	Ημερομηνία συναλλαγής	Είδος συναλ.	Ποσότητα	Χρηματοπιστωτικό μέσο	Συνολική αξία (ευρώ)
1	01.09.2021	31.08.2021	Αγορά	110	Μετοχές ΕΧΑΕ (κο)	435,18
2	01.09.2021	31.08.2021	Πώληση	220	Μετοχές ΕΧΑΕ (κο)	874,50
3	02.09.2021	01.09.2021	Αγορά	220	Μετοχές ΕΧΑΕ (κο)	863,50

Η Eurobank Equities Α.Ε.Π.Ε.Υ. πραγματοποίησε τις ανωτέρω συναλλαγές λόγω της ειδικής διαπραγμάτευσης που έχει αναλάβει στην αγορά παραγώγων σε Συμβόλαια Μελλοντικής Εκπλήρωσης (ΣΜΕ) με υποκείμενο τίτλο τη μετοχή της εταιρίας (σύμβολο μετοχής: ΕΧΑΕ).

Η γνωστοποίηση εκ μέρους της Eurobank Equities Α.Ε.Π.Ε.Υ. προς την εταιρεία και ακολούθως από την εταιρία προς τις αρχές της Κεφαλαιαγοράς, γίνεται επειδή ο κ. Κωνσταντίνος Βασιλείου είναι μη εκτελεστικό μέλος του Δ.Σ. της Eurobank Equities Α.Ε.Π.Ε.Υ. ενώ κατέχει ταυτόχρονα τη θέση του Μη Εκτελεστικού Μέλους του Δ.Σ. της ATHEX (υπόχρεο πρόσωπο με βάση το Ν.3340/2005).

From: ΕΛΛΗΝΙΚΑ ΧΡΗΜΑΤΙΣΤΗΡΙΑ Α.Ε.  
Posted At: 02 September 2021 19:16  
Conversation: Συναλλαγές της Eurobank Equities  
Posted To: DOLAnnouncements  
Subject: Συναλλαγές της Eurobank Equities

Η Εταιρία Ελληνικά Χρηματιστήρια-Χρηματιστήριο Αθηνών Α.Ε. Συμμετοχών (ATHEX) ανακοινώνει σύμφωνα με τον Ν.3556/2007 και τις διατάξεις του Κανονισμού (ΕΕ) 596/2014 του Ευρωπαϊκού Κοινοβουλίου και του Συμβουλίου ότι η Eurobank Equities Α.Ε.Π.Ε.Υ. την ενημέρωσε ότι πραγματοποίησε τις εξής συναλλαγές:

α/α	Ημερομηνία γνωστοποίησης στην ATHEX	Ημερομηνία συναλλαγής	Είδος συναλ.	Ποσότητα	Χρηματοπιστωτικό μέσο	Συνολική αξία (ευρώ)
1	01.09.2021	31.08.2021	Αγορά	110	Μετοχές ΕΧΑΕ (κο)	435,18
2	01.09.2021	31.08.2021	Πώληση	220	Μετοχές ΕΧΑΕ (κο)	874,50
3	02.09.2021	01.09.2021	Αγορά	220	Μετοχές ΕΧΑΕ (κο)	863,50

Η Eurobank Equities Α.Ε.Π.Ε.Υ. πραγματοποίησε τις ανωτέρω συναλλαγές λόγω της ειδικής διαπραγμάτευσης που έχει αναλάβει στην αγορά παραγώγων σε Συμβόλαια Μελλοντικής Εκπλήρωσης (ΣΜΕ) με υποκείμενο τίτλο τη μετοχή της εταιρίας (σύμβολο μετοχής: ΕΧΑΕ).

Η γνωστοποίηση εκ μέρους της Eurobank Equities Α.Ε.Π.Ε.Υ. προς την εταιρεία και ακολούθως από την εταιρία προς τις αρχές της Κεφαλαιαγοράς, γίνεται επειδή ο κ. Κωνσταντίνος Βασιλείου είναι μη εκτελεστικό μέλος του Δ.Σ. της Eurobank Equities Α.Ε.Π.Ε.Υ. ενώ κατέχει ταυτόχρονα τη θέση του Μη Εκτελεστικού Μέλους του Δ.Σ. της ATHEX (υπόχρεο πρόσωπο με βάση το Ν.3340/2005).

From: PROFILE A.E.B.E.  
Posted At: 03 September 2021 11:04  
Conversation: Νέες ανταγωνιστικές λειτουργικότητες στο Centevo Suite:  
Posted To: DOLAnnouncements  
Subject: Νέες ανταγωνιστικές λειτουργικότητες στο Centevo Suite:

- Buy-side συναλλαγές μέσω FIX, real time σύνδεση με Bloomberg & Νέα front-end λύση

**Αθήνα, 3 Σεπτεμβρίου 2021:** Η Profile Software, ηγέτιδα εταιρεία ανάπτυξης χρηματοοικονομικού λογισμικού ανακοινώνει ότι η Centevo, κορυφαία εταιρεία λογισμικού για Asset/Fund Management στη Σκανδιναβία και μέλος του Profile Group, παρουσίασε τις νέες λειτουργίες και την εξελιγμένη front-end λύση για τους τελικούς πελάτες, που προσφέρει η τελευταία έκδοση της ευέλικτης πλατφόρμας, Cairo.

Η συγκεκριμένη πλατφόρμα αποτελεί κορυφαία λύση για τη διαχείριση χαρτοφυλακίου, προσφέροντας πλέον και απευθείας σύνδεση με το Bloomberg, αξιοποιώντας την FIX διασύνδεση. Οι εντολές για μετοχές και ETF μπορούν να εισαχθούν απευθείας μέσω του συστήματος, μειώνοντας στο ελάχιστο τις μη αυτοματοποιημένες διεργασίες.

Πιο αναλυτικά, αφού η εντολή δημιουργηθεί στο Cairo, διενεργούνται οι απαραίτητοι έλεγχοι κανονιστικής συμμόρφωσης και κατόπιν αποστέλλεται αυτόματα στο Bloomberg και στην αγορά. Στο κλείσιμο της αγοράς, η εντολή επικαιροποιείται με τα τελικά στοιχεία εκτέλεσης της συναλλαγής. Η συναλλαγή ενημερώνεται μέχρι και το επίπεδο προμηθειών και αποστέλλεται στην τράπεζα για την εκκαθάριση (settlement). Μετά την ολοκλήρωση της συναλλαγής, αποστέλλεται η επιβεβαίωση από τον αντισυμβαλλόμενο (counterparty).

Τα οφέλη από την αυτοματοποιημένη διαχείριση των εντολών και το pre-order compliance είναι πολλαπλά, αφού εξοικονομείται σημαντικός χρόνος για τους χρήστες, ενώ παράλληλα επικαιροποιούνται αυτόματα τα δεδομένα.

Επιπλέον, η Centeno εμπλούτισε τη λύση για τους τελικούς πελάτες, ώστε να προσφέρει περισσότερες λειτουργίες. Η υπηρεσία παρέχει στους πελάτες ολοκληρωμένη εικόνα των επενδύσεών τους, ένα ασφαλές κανάλι για τη διεξαγωγή κρυπτογραφημένης επικοινωνίας και μια εύκολη στη χρήση πλατφόρμα για trading σε funds. Επιπλέον, προσφέρει πλήρη προβολή του χαρτοφυλακίου και ισχυρά εργαλεία για reporting σε μία ολοκληρωμένη trading πλατφόρμα, η οποία διαθέτει ασφαλή σύνδεση και επικοινωνία, σύμφωνα με τους κανονισμούς GDPR, ενώ μπορεί να χρησιμοποιηθεί ως SaaS (System as a Service).

«Παρέχουμε τις νέες αυτές λειτουργίες ως υπηρεσίες προστιθέμενης αξίας στους ήδη υφιστάμενους πελάτες μας, καθώς υπάρχουν ήδη ικανοποιημένοι πελάτες που αξιοποιούν την πλατφόρμα μας. Ταυτόχρονα όμως, ευελπιστούμε σύντομα σε μεγαλύτερη διείσδυση στην Σκανδιναβική αγορά με τις νέες προηγμένες λύσεις μας, εφόσον προσφέρουν ιδιαίτερα ανταγωνιστική υπηρεσία», σημειώνει ο Robert Eikheim, CCO της Centeno.

Οι εφαρμογές της Centeno αναπτύσσονται και αναβαθμίζονται συνεχώς ενώ διατίθενται μέσα από αυτόματες ενημερώσεις λογισμικού, μειώνοντας το lead time και βελτιστοποιώντας το τελικό αποτέλεσμα.

From: PROFILE A.E.B.E.  
Posted At: 03 September 2021 11:04  
Conversation: Νέες ανταγωνιστικές λειτουργικότητες στο Centevo Suite:  
Posted To: DOLAnnouncements  
Subject: Νέες ανταγωνιστικές λειτουργικότητες στο Centevo Suite:

- Buy-side συναλλαγές μέσω FIX, real time σύνδεση με Bloomberg & Νέα front-end λύση

**Αθήνα, 3 Σεπτεμβρίου 2021:** Η Profile Software, ηγέτιδα εταιρεία ανάπτυξης χρηματοοικονομικού λογισμικού ανακοινώνει ότι η Centevo, κορυφαία εταιρεία λογισμικού για Asset/Fund Management στη Σκανδιναβία και μέλος του Profile Group, παρουσίασε τις νέες λειτουργίες και την εξελιγμένη front-end λύση για τους τελικούς πελάτες, που προσφέρει η τελευταία έκδοση της ευέλικτης πλατφόρμας, Cairo.

Η συγκεκριμένη πλατφόρμα αποτελεί κορυφαία λύση για τη διαχείριση χαρτοφυλακίου, προσφέροντας πλέον και απευθείας σύνδεση με το Bloomberg, αξιοποιώντας την FIX διασύνδεση. Οι εντολές για μετοχές και ETF μπορούν να εισαχθούν απευθείας μέσω του συστήματος, μειώνοντας στο ελάχιστο τις μη αυτοματοποιημένες διεργασίες.

Πιο αναλυτικά, αφού η εντολή δημιουργηθεί στο Cairo, διενεργούνται οι απαραίτητοι έλεγχοι κανονιστικής συμμόρφωσης και κατόπιν αποστέλλεται αυτόματα στο Bloomberg και στην αγορά. Στο κλείσιμο της αγοράς, η εντολή επικαιροποιείται με τα τελικά στοιχεία εκτέλεσης της συναλλαγής. Η συναλλαγή ενημερώνεται μέχρι και το επίπεδο προμηθειών και αποστέλλεται στην τράπεζα για την εκκαθάριση (settlement). Μετά την ολοκλήρωση της συναλλαγής, αποστέλλεται η επιβεβαίωση από τον αντισυμβαλλόμενο (counterparty).

Τα οφέλη από την αυτοματοποιημένη διαχείριση των εντολών και το pre-order compliance είναι πολλαπλά, αφού εξοικονομείται σημαντικός χρόνος για τους χρήστες, ενώ παράλληλα επικαιροποιούνται αυτόματα τα δεδομένα.



Επιπλέον, η Centeno εμπλούτισε τη λύση για τους τελικούς πελάτες, ώστε να προσφέρει περισσότερες λειτουργίες. Η υπηρεσία παρέχει στους πελάτες ολοκληρωμένη εικόνα των επενδύσεών τους, ένα ασφαλές κανάλι για τη διεξαγωγή κρυπτογραφημένης επικοινωνίας και μια εύκολη στη χρήση πλατφόρμα για trading σε funds. Επιπλέον, προσφέρει πλήρη προβολή του χαρτοφυλακίου και ισχυρά εργαλεία για reporting σε μία ολοκληρωμένη trading πλατφόρμα, η οποία διαθέτει ασφαλή σύνδεση και επικοινωνία, σύμφωνα με τους κανονισμούς GDPR, ενώ μπορεί να χρησιμοποιηθεί ως SaaS (System as a Service).

«Παρέχουμε τις νέες αυτές λειτουργίες ως υπηρεσίες προστιθέμενης αξίας στους ήδη υφιστάμενους πελάτες μας, καθώς υπάρχουν ήδη ικανοποιημένοι πελάτες που αξιοποιούν την πλατφόρμα μας. Ταυτόχρονα όμως, ευελπιστούμε σύντομα σε μεγαλύτερη διείσδυση στην Σκανδιναβική αγορά με τις νέες προηγμένες λύσεις μας, εφόσον προσφέρουν ιδιαίτερα ανταγωνιστική υπηρεσία», σημειώνει ο Robert Eikheim, CCO της Centeno.

Οι εφαρμογές της Centeno αναπτύσσονται και αναβαθμίζονται συνεχώς ενώ διατίθενται μέσα από αυτόματες ενημερώσεις λογισμικού, μειώνοντας το lead time και βελτιστοποιώντας το τελικό αποτέλεσμα.

From: ΜΟΤΟΡ ΟΪΛ Α.Ε.  
Posted At: 03 September 2021 11:12  
Conversation: Ρυθμιζόμενη Πληροφορία: Αγορές Ιδίων Μετοχών (Απόφαση ΕΓΣ 17/6/2020)  
Posted To: DOLAnnouncements  
  
Subject: Ρυθμιζόμενη Πληροφορία: Αγορές Ιδίων Μετοχών (Απόφαση ΕΓΣ 17/6/2020)

Η ΜΟΤΟΡ ΟΙΛ (ΕΛΛΑΣ) ΔΙΥΛΙΣΤΗΡΙΑ ΚΟΡΙΝΘΟΥ Α.Ε. ανακοινώνει ότι στις 2 Σεπτεμβρίου 2021 προέβη σε αγορά 3.000 μετοχών της Εταιρείας συνολικής αξίας Ευρώ 41.440,00 (μέση τιμή κτήσης: Ευρώ 13,813 ανά μετοχή).

Ο συνολικός αριθμός ιδίων μετοχών που κατέχει η Εταιρεία ανέρχεται σε 297.324 που αντιστοιχεί σε ποσοστό 0,27% του μετοχικού της κεφαλαίου. Η μέση τιμή κτήσης των ιδίων μετοχών ανέρχεται σε Ευρώ 11,715 ανά μετοχή. Οι αγορές των ιδίων μετοχών της Εταιρείας πραγματοποιούνται μέσω του Μέλους του Χρηματιστηρίου Αθηνών ΠΕΙΡΑΙΩΣ ΑΕΠΕΥ.

Μαρούσι, 3 Σεπτεμβρίου 2021

Το Διοικητικό Συμβούλιο

From: ΜΟΤΟΡ ΟΪΛ Α.Ε.  
Posted At: 03 September 2021 11:12  
Conversation: Ρυθμιζόμενη Πληροφορία: Αγορές Ιδίων Μετοχών (Απόφαση ΕΓΣ 17/6/2020)  
Posted To: DOLAnnouncements  
  
Subject: Ρυθμιζόμενη Πληροφορία: Αγορές Ιδίων Μετοχών (Απόφαση ΕΓΣ 17/6/2020)

Η ΜΟΤΟΡ ΟΙΛ (ΕΛΛΑΣ) ΔΙΥΛΙΣΤΗΡΙΑ ΚΟΡΙΝΘΟΥ Α.Ε. ανακοινώνει ότι στις 2 Σεπτεμβρίου 2021 προέβη σε αγορά 3.000 μετοχών της Εταιρείας συνολικής αξίας Ευρώ 41.440,00 (μέση τιμή κτήσης: Ευρώ 13,813 ανά μετοχή).

Ο συνολικός αριθμός ιδίων μετοχών που κατέχει η Εταιρεία ανέρχεται σε 297.324 που αντιστοιχεί σε ποσοστό 0,27% του μετοχικού της κεφαλαίου. Η μέση τιμή κτήσης των ιδίων μετοχών ανέρχεται σε Ευρώ 11,715 ανά μετοχή. Οι αγορές των ιδίων μετοχών της Εταιρείας πραγματοποιούνται μέσω του Μέλους του Χρηματιστηρίου Αθηνών ΠΕΙΡΑΙΩΣ ΑΕΠΕΥ.

Μαρούσι, 3 Σεπτεμβρίου 2021

Το Διοικητικό Συμβούλιο

From: ΕΛΑΣΤΡΟΝ Α.Ε.Β.Ε.  
Posted At: 03 September 2021 15:23  
Conversation: ΑΝΑΚΟΙΝΩΣΗ ΕΚΛΟΓΗΣ ΝΕΟΥ ΜΕΛΟΥΣ Δ.Σ. ΚΑΙ ΣΥΓΚΡΟΤΗΣΗ ΤΟΥ Δ.Σ. ΣΕ ΣΩΜΑ  
Posted To: DOLAnnouncements  
Subject: ΑΝΑΚΟΙΝΩΣΗ ΕΚΛΟΓΗΣ ΝΕΟΥ ΜΕΛΟΥΣ Δ.Σ. ΚΑΙ ΣΥΓΚΡΟΤΗΣΗ ΤΟΥ Δ.Σ. ΣΕ ΣΩΜΑ

## ΑΝΑΚΟΙΝΩΣΗ

### ΕΚΛΟΓΗΣ ΝΕΟΥ ΜΕΛΟΥΣ Δ.Σ. ΚΑΙ ΣΥΓΚΡΟΤΗΣΗ ΤΟΥ Δ.Σ. ΣΕ ΣΩΜΑ

Η Ανώνυμη Εταιρεία με την επωνυμία «ΕΛΑΣΤΡΟΝ Α.Ε.Β.Ε – ΧΑΛΥΒΟΥΡΓΙΚΑ ΠΡΟΪΟΝΤΑ» (εφεξής η «Εταιρεία»), γνωστοποιεί στο επενδυτικό κοινό, σύμφωνα με τις παραγράφους 4.1.3.1 και 4.1.3.6 του Κανονισμού του Χρηματιστηρίου Αθηνών, όπως ισχύει σήμερα, σε συνδυασμό με το άρθρο 17 παρ. 1 του Κανονισμού (ΕΕ) αριθ. 596/2014 του Ευρωπαϊκού Κοινοβουλίου και του Συμβουλίου της 16<sup>ης</sup> Απριλίου 2014, ότι με την από 03.09.2021 Απόφαση του Διοικητικού Συμβουλίου και σύμφωνα με τα άρθρα 82 του Ν.4548/2018 και 9 παρ. 4 Ν. 4706/2020, κατόπιν σχετικής εισήγησης της Επιτροπής Αποδοχών και Υποψη-φιοτήτων, ο κ. Γεώργιος Κολοβός εκλέχθηκε ως νέο ανεξάρτητο μη εκτελεστικό μέλος του Διοικητικού Συμβουλίου σε αντικατάσταση του παραιτηθέντος μέλους του Δ.Σ. κ. Δημήτριου Παπαριστείδη για το υπόλοιπο της θητείας αυτού. Ο εκλεγείς πληροί άπαντα τα κριτήρια και εχέγγυα ανεξαρτησίας που προβλέπει το άρθρο 9 Ν. 4706/2020.

Κατόπιν τούτου το Διοικητικό Συμβούλιο συγκροτήθηκε εκ νέου σε σώμα ως ακολούθως:

#### Εκτελεστικά μέλη:

Παναγιώτης Σίμος του Νικολάου, Πρόεδρος

Αθανάσιος Καλπίνης του Ανδρέα, Διευθύνων Σύμβουλος

Ανδρέας Καλπίνης του Στυλιανού, Σύμβουλος

Βασίλειος Μάνεσης του Νικολάου, Σύμβουλος

Αναστάσιος Μπινιώρης του Πατσώνη, Σύμβουλος

### **Μη εκτελεστικά μέλη**

Ελβίρα Καλπίνη του Ανδρέα, Αντιπρόεδρος

Ειρήνη Σίμου του Νικολάου, Σύμβουλος

Κωνσταντίνος Γιαννίρης του Ιωάννου, Σύμβουλος

### **Ανεξάρτητα μη Εκτελεστικά μέλη**

Γεώργιος Κούβαρης του Θεολόγου, Σύμβουλος

Γεώργιος Κολοβός του Κωνσταντίνου, Σύμβουλος

Σμαραγδή Αθανασάκου του Γεωργίου, Σύμβουλος

Νικόλαος Γεωργιάδης του Ηρακλή, Σύμβουλος

Η θητεία του παρόντος Δ.Σ. λήγει την 20<sup>η</sup> Ιουνίου 2022 και παρατείνεται αυτόματα μέχρι τη λήξη της προθεσμίας, εντός της οποίας πρέπει να συνέλθει η αμέσως επόμενη Τακτική Γενική Συνέλευση, η οποία (θητεία) όμως δεν μπορεί να εκτείνεται πέραν της 20<sup>ης</sup> Ιουνίου 2023.

From: ΕΛΑΣΤΡΟΝ Α.Ε.Β.Ε.  
Posted At: 03 September 2021 15:23  
Conversation: ΑΝΑΚΟΙΝΩΣΗ ΕΚΛΟΓΗΣ ΝΕΟΥ ΜΕΛΟΥΣ Δ.Σ. ΚΑΙ ΣΥΓΚΡΟΤΗΣΗ ΤΟΥ Δ.Σ. ΣΕ ΣΩΜΑ  
Posted To: DOLAnnouncements  
Subject: ΑΝΑΚΟΙΝΩΣΗ ΕΚΛΟΓΗΣ ΝΕΟΥ ΜΕΛΟΥΣ Δ.Σ. ΚΑΙ ΣΥΓΚΡΟΤΗΣΗ ΤΟΥ Δ.Σ. ΣΕ ΣΩΜΑ

## ΑΝΑΚΟΙΝΩΣΗ

### ΕΚΛΟΓΗΣ ΝΕΟΥ ΜΕΛΟΥΣ Δ.Σ. ΚΑΙ ΣΥΓΚΡΟΤΗΣΗ ΤΟΥ Δ.Σ. ΣΕ ΣΩΜΑ

Η Ανώνυμη Εταιρεία με την επωνυμία «ΕΛΑΣΤΡΟΝ Α.Ε.Β.Ε – ΧΑΛΥΒΟΥΡΓΙΚΑ ΠΡΟΪΟΝΤΑ» (εφεξής η «Εταιρεία»), γνωστοποιεί στο επενδυτικό κοινό, σύμφωνα με τις παραγράφους 4.1.3.1 και 4.1.3.6 του Κανονισμού του Χρηματιστηρίου Αθηνών, όπως ισχύει σήμερα, σε συνδυασμό με το άρθρο 17 παρ. 1 του Κανονισμού (ΕΕ) αριθ. 596/2014 του Ευρωπαϊκού Κοινοβουλίου και του Συμβουλίου της 16<sup>ης</sup> Απριλίου 2014, ότι με την από 03.09.2021 Απόφαση του Διοικητικού Συμβουλίου και σύμφωνα με τα άρθρα 82 του Ν.4548/2018 και 9 παρ. 4 Ν. 4706/2020, κατόπιν σχετικής εισήγησης της Επιτροπής Αποδοχών και Υποψη-φιοτήτων, ο κ. Γεώργιος Κολοβός εκλέχθηκε ως νέο ανεξάρτητο μη εκτελεστικό μέλος του Διοικητικού Συμβουλίου σε αντικατάσταση του παραιτηθέντος μέλους του Δ.Σ. κ. Δημήτριου Παπαριστείδη για το υπόλοιπο της θητείας αυτού. Ο εκλεγείς πληροί άπαντα τα κριτήρια και εχέγγυα ανεξαρτησίας που προβλέπει το άρθρο 9 Ν. 4706/2020.

Κατόπιν τούτου το Διοικητικό Συμβούλιο συγκροτήθηκε εκ νέου σε σώμα ως ακολούθως:

#### Εκτελεστικά μέλη:

Παναγιώτης Σίμος του Νικολάου, Πρόεδρος

Αθανάσιος Καλπίνης του Ανδρέα, Διευθύνων Σύμβουλος

Ανδρέας Καλπίνης του Στυλιανού, Σύμβουλος

Βασίλειος Μάνεσης του Νικολάου, Σύμβουλος

Αναστάσιος Μπινιώρης του Πατσώνη, Σύμβουλος

### **Μη εκτελεστικά μέλη**

Ελβίρα Καλπίνη του Ανδρέα, Αντιπρόεδρος

Ειρήνη Σίμου του Νικολάου, Σύμβουλος

Κωνσταντίνος Γιαννίρης του Ιωάννου, Σύμβουλος

### **Ανεξάρτητα μη Εκτελεστικά μέλη**

Γεώργιος Κούβαρης του Θεολόγου, Σύμβουλος

Γεώργιος Κολοβός του Κωνσταντίνου, Σύμβουλος

Σμαραγδή Αθανασάκου του Γεωργίου, Σύμβουλος

Νικόλαος Γεωργιάδης του Ηρακλή, Σύμβουλος

Η θητεία του παρόντος Δ.Σ. λήγει την 20<sup>η</sup> Ιουνίου 2022 και παρατείνεται αυτόματα μέχρι τη λήξη της προθεσμίας, εντός της οποίας πρέπει να συνέλθει η αμέσως επόμενη Τακτική Γενική Συνέλευση, η οποία (θητεία) όμως δεν μπορεί να εκτείνεται πέραν της 20<sup>ης</sup> Ιουνίου 2023.

**From:** FRIGOGLASS A.B.E.E.  
**Posted At:** 03 September 2021 15:28  
**Conversation:** Η Frigoglass έλαβε προκαταβολή €15 εκατ. σχετικά με την ασφαλιστική αποζημίωση για το περιστατικό πυρκαγιάς στη Ρουμανία  
**Posted To:** DOLAnnouncements  
**Subject:** Η Frigoglass έλαβε προκαταβολή €15 εκατ. σχετικά με την ασφαλιστική αποζημίωση για το περιστατικό πυρκαγιάς στη Ρουμανία

Δείτε το Δελτίο Τύπου.

[Δελτίο Τύπου](#)



**From:** FRIGOGLASS A.B.E.E.  
**Posted At:** 03 September 2021 15:28  
**Conversation:** Η Frigoglass έλαβε προκαταβολή €15 εκατ. σχετικά με την ασφαλιστική αποζημίωση για το περιστατικό πυρκαγιάς στη Ρουμανία  
**Posted To:** DOLAnnouncements  
  
**Subject:** Η Frigoglass έλαβε προκαταβολή €15 εκατ. σχετικά με την ασφαλιστική αποζημίωση για το περιστατικό πυρκαγιάς στη Ρουμανία

Δείτε το Δελτίο Τύπου.

[Δελτίο Τύπου](#)

From: ΕΛΑΣΤΡΟΝ Α.Ε.Β.Ε.  
Posted At: 03 September 2021 16:01  
Conversation: ΠΡΑΚΤΙΚΟ ΣΥΝΕΔΡΙΑΣΗΣ Δ.Σ.  
Posted To: DOLAnnouncements  
  
Subject: ΠΡΑΚΤΙΚΟ ΣΥΝΕΔΡΙΑΣΗΣ Δ.Σ.

Επισυνάπτεται Πρακτικό Συνεδρίασης του Δ.Σ.

[Πρακτικό Συνεδρίασης Δ.Σ.](#)

From: ΕΛΑΣΤΡΟΝ Α.Ε.Β.Ε.  
Posted At: 03 September 2021 16:01  
Conversation: ΠΡΑΚΤΙΚΟ ΣΥΝΕΔΡΙΑΣΗΣ Δ.Σ.  
Posted To: DOLAnnouncements  
  
Subject: ΠΡΑΚΤΙΚΟ ΣΥΝΕΔΡΙΑΣΗΣ Δ.Σ.

Επισυνάπτεται Πρακτικό Συνεδρίασης του Δ.Σ.

[Πρακτικό Συνεδρίασης Δ.Σ.](#)

From: ΕΛΑΣΤΡΟΝ Α.Ε.Β.Ε.  
Posted At: 03 September 2021 16:02  
Conversation: ΠΡΑΚΤΙΚΟ ΣΥΝΕΔΡΙΑΣΗΣ ΕΠΙΤΡΟΠΗΣ ΕΛΕΓΧΟΥ  
Posted To: DOLAnnouncements  
  
Subject: ΠΡΑΚΤΙΚΟ ΣΥΝΕΔΡΙΑΣΗΣ ΕΠΙΤΡΟΠΗΣ ΕΛΕΓΧΟΥ

Επισυνάπτεται Πρακτικό Συνεδρίασης της Επιτροπής Ελέγχου.

[ΠΡΑΚΤΙΚΟ ΣΥΝΕΔΡΙΑΣΗΣ ΕΠΙΤΡΟΠΗΣ ΕΛΕΓΧΟΥ](#)

From: ΕΛΑΣΤΡΟΝ Α.Ε.Β.Ε.  
Posted At: 03 September 2021 16:02  
Conversation: ΠΡΑΚΤΙΚΟ ΣΥΝΕΔΡΙΑΣΗΣ ΕΠΙΤΡΟΠΗΣ ΕΛΕΓΧΟΥ  
Posted To: DOLAnnouncements  
  
Subject: ΠΡΑΚΤΙΚΟ ΣΥΝΕΔΡΙΑΣΗΣ ΕΠΙΤΡΟΠΗΣ ΕΛΕΓΧΟΥ

Επισυνάπτεται Πρακτικό Συνεδρίασης της Επιτροπής Ελέγχου.

[ΠΡΑΚΤΙΚΟ ΣΥΝΕΔΡΙΑΣΗΣ ΕΠΙΤΡΟΠΗΣ ΕΛΕΓΧΟΥ](#)

**Ομολογιακά Δάνεια Επιχειρήσεων – Οργανωμένη Αγορά (Μη Μετατρέψιμα)**

Πλήθος Εισηγμένων Ομολογιών	Ονομαστική αξία	Τιμή έκδοσης	Σημερινό επιτόκιο	Ημερ. λήξης	Διάρκεια (έτη)	Σημείωση	Τοκομερίδιο		Μον. Διασπ.	Ομόλογα Επιχειρήσεων	Δεδ. Τόκς Αποδ./Λήξη	Κατωτ Τιμή	Ανωτ Τιμή	Τιμή κλειστ.	Προηγ. Κλείσιμο-ημ/νία	Όγκος	Αξία Συναλλαγών	Τελευταία εντολή			Μεγ έτους			
							Κοινό	Προτιμησιακό										Τιμή	Αγορ./ Πώλ.	Ημερομηνία		λαχ έτους		
20,148	1,000.00	1,000.00	4.95	26/06/2023	5	---	7	---	1	B&F A.B.E.E. ΕΝΔΥΜΑΤΩΝ (Μη μετατρέψιμο)	9.7625	5.5600	---	---	97.5000	02/09/2021	---	---	97.3601	A	33/09/2021	92.1501	100.5000	
90,000	1,000.00	1,000.00	3.00	11/05/2023	5	---	7	---	1	CORAL A.E. (Μη μετατρέψιμο)	9.9167	1.8200	101.6000	101.6500	101.6500	102.0000	02/09/2021	38,000	38,993.83	100.6907	A	33/09/2021	101.0000	103.7500
120,000	1,000.00	1,000.00	3.95	04/04/2025	7	---	7	---	1	ΓΕΚ ΤΕΡΝΑ Α.Ε. (Μη μετατρέψιμο)	16.8972	2.3090	---	---	---	104.4430	02/09/2021	---	---	104.5000	A	33/09/2021	103.3350	105.8000
300,000	1,000.00	1,000.00	2.30	20/07/2028	7	---	1	---	1	ΠΡΟΝΤΕΑ ΑΕΕΑΠ (Μη μετατρέψιμο)	3.1306	2.4340	99.0077	99.3000	99.1617	99.1600	02/09/2021	196,000	195,012.93	99.1500	A	33/09/2021	97.0010	99.9400
100,000	1,000.00	1,000.00	2.70	25/05/2026	5	---	1	---	1	COSTAMARE PARTICIPATIONS PLC (Μη μετατρέψιμο)	7.8750	2.4900	100.8177	100.8177	100.8177	100.8460	02/09/2021	6,000	6,096.31	100.9200	A	33/09/2021	100.8000	102.5678
200,000	1,000.00	1,000.00	1.90	23/03/2028	7	---	1	---	1	ΜΟΤΟΡ ΟΙΛ ΔΙΥΛΙΣΤΗΡΙΑ ΚΟΡΙΝΘΟΥ ΑΕ (Μη μετατρέψιμο)	8.8667	1.9510	99.5111	99.7498	99.6001	99.6810	02/09/2021	28,000	28,135.49	99.5002	A	33/09/2021	98.3121	100.9899
175,000	1,000.00	1,000.00	3.40	26/07/2024	5	---	5	---	1	ΑΤΤΙCΑ Α.Ε. ΣΥΜΜΕΤΟΧΩΝ (Μη μετατρέψιμο)	4.0611	4.3840	96.5500	97.0000	96.6112	96.7000	02/09/2021	63,000	61,120.88	96.6000	A	33/09/2021	90.0310	99.5000
39,892,816	1.00	1.00	5.00	04/10/2021	5	---	20	---	1	HOUSEMARKET Α.Ε. (Μη Μετατρέψιμο)	0.0089	1.6750	100.2500	100.2500	100.2500	100.3000	01/09/2021	1,135	1,147.93	99.0000	A	33/09/2021	100.2500	102.9900
150,000	1,000.00	1,000.00	2.60	22/10/2026	7	---	4	---	1	ΤΕΡΝΑ ΕΝΕΡΓΕΙΑΚΗ Μ.Α.Ε.Χ. (Μη μετατρέψιμο)	9.9667	2.4370	100.2000	100.6000	100.2000	100.2170	02/09/2021	16,000	16,205.47	100.2000	A	33/09/2021	99.4000	103.0000
200,000	1,000.00	1,000.00	3.60	12/03/2026	7	---	5	---	1	ΑΕΡΟΠΟΡΙΑ ΑΙΓΑΙΟΥ Α.Ε. (Μη μετατρέψιμο)	17.9000	3.4840	99.0000	99.3000	99.2100	98.7000	02/09/2021	50,000	50,526.60	99.3000	A	33/09/2021	93.1501	102.0000
200,000	1,000.00	1,000.00	2.10	27/10/2027	7	---	2	---	1	Ο.Π.Α.Π. Α.Ε. (Μη Μετατρέψιμο)	7.7583	1.7480	101.3000	101.8000	101.8000	101.9000	02/09/2021	49,000	50,039.72	100.0000	A	33/09/2021	99.3000	102.8500
320,000	1,000.00	1,000.00	3.40	21/07/2027	7	---	3	---	1	LAMDA DEVELOPMENT Α.Ε. (Μη μετατρέψιμο)	4.5333	2.9320	101.8000	101.8000	101.8000	101.8730	02/09/2021	9,000	9,202.80	101.7000	A	33/09/2021	97.8458	103.3500
500,000	1,000.00	1,000.00	2.75	03/07/2027	7	---	3	---	1	ΓΕΚ ΤΕΡΝΑ Α.Ε. (Μη μετατρέψιμο)	4.8889	2.8740	98.9000	98.9000	98.9000	98.8900	02/09/2021	276,000	274,313.33	98.7000	A	33/09/2021	97.8574	99.8900

**Σημειώσεις Εταιρικών Ομολόγων**

Ο Όγκος Συναλλαγών υπολογίζεται ως (Τεμάχια) \* (Ονομαστική Τιμή). Η Αξία Συναλλαγών υπολογίζεται ως (Τεμάχια) \* (Ονομαστική Τιμή) \* (Τιμή %) + (Δεδουλευμένοι Τόκοι).

Οι τιμές συναλλαγών των ομολόγων υπολογίζονται ως ποσοστό επί τοις εκατό (%) της ονομαστικής τους τιμής.

Όλα τα ομόλογα έχουν Ονομαστική Αξία εκπεφρασμένη σε Ευρώ (εκτός εάν σημειώνεται διαφορετικά).

**Ομόλογα Ελληνικού Δημοσίου**

Πλήθος Εισηγμ. Ομολογιών	Ονομ. αξία	Σημερινό επιτόκιο	Υπολογισμός Δεδουλευμένων	Ημερ/νία Λήξης [1]	Διάρκεια (έτη)	Σημείωση	Ημερομηνία Πληρ.	Αξία τρέχοντος	Μον. Διαπρ.	Ομόλογα Ελληνικού Δημοσίου	Κατωτ Τιμή	Ανωτ Τιμή	Τιμή κλειστ.	Προηγ. Κλείσιμο-ημ/νία	Όγκος	Αξία Συναλλαγών	Τελευταία εντολή Αγορ./ Πώλ. Ημερομηνία
3,000,000	1,000.00	4.38	Πργμ/Πργμ	01/08/2022	5	---	01/08	4.38	1	ΟΕΔ-ΣΤΘ-010822-05Χ-4,375-1,000	---	---	---	---	---	---	1.0000 A 28/11/2018
4,500,000	1,000.00	1.88	Πργμ/Πργμ	04/02/2035	15	---	04/02	1.88	1	ΟΕΔ-ΣΤΘ-040235-15Χ-1,875-1,000	---	---	---	---	---	---	---
2,500,000	1,000.00	3.45	Πργμ/Πργμ	02/04/2024	5	---	02/04	3.45	1	ΟΕΔ-ΣΤΘ-020424-05Χ-3,450-1,000	---	---	---	---	---	---	---
6,000,000	1,000.00	0.75	Πργμ/Πργμ	18/06/2031	10	---	18/06	0.75	1	ΟΕΔ-ΣΤΘ-180631-10Χ-0,750-1,000	---	---	---	---	---	---	---
4,355,990,324	1.00	3.50	Πργμ/Πργμ	30/01/2023	5	---	01/02 - 31/01	3.50	1	ΟΕΔ-ΣΤΘ-300123-05Χ-3,500-1,00	---	---	---	94.5720 13/07/2018	---	---	1.0000 A 28/11/2018
5,962,747,327	1.00	3.75	Πργμ/Πργμ	30/01/2028	10	---	/02 - 01/02 - 31/	3.75	1	ΟΕΔ-ΣΤΘ-300128-10Χ-3,750-1,00	---	---	---	85.4610 13/07/2018	---	---	1.0000 A 28/11/2018
6,091,218,404	1.00	3.90	Πργμ/Πργμ	30/01/2033	15	---	/02 - 01/02 - 31/	3.90	1	ΟΕΔ-ΣΤΘ-300133-15Χ-3,900-1,00	---	---	---	78.6730 13/07/2018	---	---	1.0000 A 28/11/2018
4,805,399,486	1.00	4.00	Πργμ/Πργμ	30/01/2037	19	---	/02 - 01/02 - 31/	4.00	1	ΟΕΔ-ΣΤΘ-300137-19Χ-4,000-1,00	---	---	---	77.0370 13/07/2018	---	---	1.0000 A 28/11/2018
4,603,713,186	1.00	4.20	Πργμ/Πργμ	30/01/2042	24	---	/02 - 01/02 - 31/	4.20	1	ΟΕΔ-ΣΤΘ-300142-24Χ-4,200-1,00	---	---	---	77.7640 13/07/2018	---	---	1.0000 A 28/11/2018
550,418,123	1.00	4.30	Πργμ/Πργμ	24/02/2023	11	---	24/02	4.30	1	ΟΕΔ-ΣΤΘ-240223-11Χ-2,000-1,00	---	---	---	10.0000 22/06/2015	---	---	10.0000 A 11/07/2019
445,007,576	1.00	4.30	Πργμ/Πργμ	24/02/2024	12	---	24/02	4.30	1	ΟΕΔ-ΣΤΘ-240224-12Χ-2,000-1,00	---	---	---	10.0000 22/06/2015	---	---	---
423,674,226	1.00	4.30	Πργμ/Πργμ	24/02/2025	13	---	24/02	4.30	1	ΟΕΔ-ΣΤΘ-240225-13Χ-2,000-1,00	---	---	---	10.0000 22/06/2015	---	---	---
212,292,153	1.00	4.30	Πργμ/Πργμ	24/02/2026	14	---	24/02	4.30	1	ΟΕΔ-ΣΤΘ-240226-14Χ-2,000-1,00	---	---	---	10.0000 22/06/2015	---	---	---
160,621,352	1.00	4.30	Πργμ/Πργμ	24/02/2027	15	---	24/02	4.30	1	ΟΕΔ-ΣΤΘ-240227-15Χ-2,000-1,00	---	---	---	10.0000 22/06/2015	---	---	---
183,244,055	1.00	4.30	Πργμ/Πργμ	24/02/2028	16	---	24/02	4.30	1	ΟΕΔ-ΣΤΘ-240228-16Χ-2,000-1,00	---	---	---	10.0000 22/06/2015	---	---	---
164,802,894	1.00	4.30	Πργμ/Πργμ	24/02/2029	17	---	24/02	4.30	1	ΟΕΔ-ΣΤΘ-240229-17Χ-2,000-1,00	---	---	---	10.0000 22/06/2015	---	---	---
165,460,943	1.00	4.30	Πργμ/Πργμ	24/02/2030	18	---	24/02	4.30	1	ΟΕΔ-ΣΤΘ-240230-18Χ-2,000-1,00	---	---	---	10.0000 22/06/2015	---	---	---
129,007,241	1.00	4.30	Πργμ/Πργμ	24/02/2031	19	---	24/02	4.30	1	ΟΕΔ-ΣΤΘ-240231-19Χ-2,000-1,00	---	---	---	10.0000 22/06/2015	---	---	---
126,192,683	1.00	4.30	Πργμ/Πργμ	24/02/2032	20	---	24/02	4.30	1	ΟΕΔ-ΣΤΘ-240232-20Χ-2,000-1,00	---	---	---	10.0000 22/06/2015	---	---	---
146,905,168	1.00	4.30	Πργμ/Πργμ	24/02/2033	21	---	24/02	4.30	1	ΟΕΔ-ΣΤΘ-240233-21Χ-2,000-1,00	---	---	---	10.0000 22/06/2015	---	---	---
154,475,606	1.00	4.30	Πργμ/Πργμ	24/02/2034	22	---	24/02	4.30	1	ΟΕΔ-ΣΤΘ-240234-22Χ-2,000-1,00	---	---	---	10.0000 22/06/2015	---	---	---
144,429,441	1.00	4.30	Πργμ/Πργμ	24/02/2035	23	---	24/02	4.30	1	ΟΕΔ-ΣΤΘ-240235-23Χ-2,000-1,00	---	---	---	10.0000 22/06/2015	---	---	---
166,211,676	1.00	4.30	Πργμ/Πργμ	24/02/2036	24	---	24/02	4.30	1	ΟΕΔ-ΣΤΘ-240236-24Χ-2,000-1,00	---	---	---	10.0000 22/06/2015	---	---	---
145,461,669	1.00	4.30	Πργμ/Πργμ	24/02/2037	25	---	24/02	4.30	1	ΟΕΔ-ΣΤΘ-240237-25Χ-2,000-1,00	---	---	---	10.0000 22/06/2015	---	---	---
146,941,087	1.00	4.30	Πργμ/Πργμ	24/02/2038	26	---	24/02	4.30	1	ΟΕΔ-ΣΤΘ-240238-26Χ-2,000-1,00	---	---	---	10.0000 22/06/2015	---	---	---
135,115,612	1.00	4.30	Πργμ/Πργμ	24/02/2039	27	---	24/02	4.30	1	ΟΕΔ-ΣΤΘ-240239-27Χ-2,000-1,00	---	---	---	10.0000 22/06/2015	---	---	---
141,909,637	1.00	4.30	Πργμ/Πργμ	24/02/2040	28	---	24/02	4.30	1	ΟΕΔ-ΣΤΘ-240240-28Χ-2,000-1,00	---	---	---	10.0000 22/06/2015	---	---	---
136,788,720	1.00	4.30	Πργμ/Πργμ	24/02/2041	29	---	24/02	4.30	1	ΟΕΔ-ΣΤΘ-240241-29Χ-2,000-1,00	---	---	---	10.0000 22/06/2015	---	---	---
163,643,410	1.00	4.30	Πργμ/Πργμ	24/02/2042	30	---	24/02	4.30	1	ΟΕΔ-ΣΤΘ-240242-30Χ-2,000-1,00	---	---	---	10.0000 22/06/2015	---	---	---
4,000,000	1,000.00	3.88	Πργμ/Πργμ	12/03/2029	10	---	12/03	3.88	1	ΟΕΔ-ΣΤΘ-120329-10Χ-3,875-1,0000	---	---	---	---	---	100.0000 A 15/10/2019	
3,000,000	1,000.00	0.00	Πργμ/Πργμ	12/02/2026	5	---	12/02	0.00	1	ΟΕΔ-ΣΤΘ-120226-05Χ-0,000-1,000	---	---	---	---	---	---	
503,753	1,000.00	0.32	FLR Πργμ/360	16/09/2021	2	---	16/03 - 16/09	---	1	ΟΕΔ-ΚΥΜ-160921-02Χ-0,319-1,000	---	---	---	---	---	---	
3,000,000	1,000.00	3.38	Πργμ/Πργμ	15/02/2025	7	---	15/02	3.38	1	ΟΕΔ-ΣΤΘ-150225-07Χ-3,375-1,000	---	---	---	---	---	---	
250,250	1,000.00	2.90	Πργμ/Πργμ	20/03/2023	4	---	20/03	2.90	1	ΟΕΔ-ΣΤΘ-200323-04Χ-2,900-1,000	---	---	---	---	---	---	
964,000	1,000.00	3.25	Πργμ/Πργμ	20/03/2025	6	---	20/03	3.25	1	ΟΕΔ-ΣΤΘ-200325-06Χ-3,250-1,000	---	---	---	---	---	---	

**Σημειώσεις Ομολόγων Ελλ. Δημοσίου**

Ο Όγκος Συναλλαγών υπολογίζεται ως (Τεμάχια) \* (Ονομαστική Τιμή). Η Αξία Συναλλαγών υπολογίζεται ως (Τεμάχια) \* (Ονομαστική Τιμή) \* (Τιμή %) + (Δεδουλευμένοι Τόκοι)

Η Αξία του τρέχοντος τοκομεριδίου για τις εκδόσεις Ονομαστικής Αξίας 0,01 ευρώ, αναφέρεται σε Ονομαστική Αξία 100 ευρώ.

FLR (= Floating Interest Rate) Ομόλογο Μεταβλητού Επιτοκίου.

[1] - Η Ημερομηνία Λήξης της τοκοφόρου περιόδου και η Ημερομηνία Πληρωμής του τοκομεριδίου.

**Ομόλογα Ελληνικού Δημοσίου**

Πλήθος Εισηγμ. Ομολογιών	Ονομ. αξία	Σημερινό επιτόκιο	Υπολογισμός Δεδουλευμένων	Ημερ/νία Λήξης [1]	Διάρκεια (έτη)	Σημείωση	Ημερομηνία Πληρ.	Αξία τρέχοντος	Μον. Διαπρ.	Ομόλογα Ελληνικού Δημοσίου	Κατωτ Τιμή	Ανωτ Τιμή	Τιμή κλεισ.	Προηγ. Κλείσιμο-ημ/νία	Όγκος	Αξία Συναλλαγών	Τελευταία εντολή Αγορ./ Πώλ. Ημερομηνία
2,100,000	1,000.00	3.55	Πργμ/Πργμ	20/03/2026	7	---	20/03	3.55	1	ΟΕΔ-ΣΤΘ-200326-07Χ-3,550-1,000	---	---	---	---	---	---	---
5,500,000	1,000.00	1.50	Πργμ/Πργμ	18/06/2030	10	---	18/06	1.50	1	ΟΕΔ-ΣΤΘ-180630-10Χ-1,500-1,000	---	---	---	---	---	---	---
5,364,250	1,000.00	3.25	Πργμ/Πργμ	20/03/2050	30	---	20/03	3.25	1	ΟΕΔ-ΣΤΘ-200350-30Χ-3,250-1,000	---	---	---	---	---	---	---
2,000,000	1,000.00	2.00	Πργμ/Πργμ	22/04/2027	7	---	22/04	2.00	1	ΟΕΔ-ΣΤΘ-220427-07Χ-2,000-1,000	---	---	---	---	---	---	99.9000 A 22/04/2020
2,500,000	1,000.00	1.88	Πργμ/Πργμ	23/07/2026	7	---	23/07	1.88	1	ΟΕΔ-ΣΤΘ-230726-07Χ-1,875-1,000	---	---	---	---	---	---	---
2,500,000	1,000.00	1.88	Πργμ/Πργμ	24/01/2052	30	---	24/01	1.88	1	ΟΕΔ-ΣΤΘ-240152-30Χ-1,875-1,000	---	---	---	---	---	---	---

**Σημειώσεις Ομολόγων Ελλ. Δημοσίου**

Ο Όγκος Συναλλαγών υπολογίζεται ως (Τεμάχια) \* (Ονομαστική Τιμή). Η Αξία Συναλλαγών υπολογίζεται ως (Τεμάχια) \* (Ονομαστική Τιμή) \* (Τιμή %) + (Δεδουλευμένοι Τόκοι)

Η Αξία του τρέχοντος τοκομεριδίου για τις εκδόσεις Ονομαστικής Αξίας 0,01 ευρώ, αναφέρεται σε Ονομαστική Αξία 100 ευρώ.

FLR (= Floating Interest Rate) Ομόλογο Μεταβλητού Επιτοκίου.

[1] - Η Ημερομηνία Λήξης της τοκοφόρου περιόδου και η Ημερομηνία Πληρωμής του τοκομεριδίου.



**Έντοκα Γραμμάτια & Zero Coupon Ομόλογα Ελληνικού Δημοσίου**

Ημερ/νία	Διάρκειας 13 εβδομάδων									Διάρκειας 26 εβδομάδων									Διάρκειας 52 εβδομάδων									
	Ημερ/νία Λήξης	Αρχικό Επιτόκιο	Πλήθος Εισηγμένων	Όνομ/κή αξία	Τιμή έκδοσης	Τελευταία Τιμή	Συναλλαγή Ημερομηνία	Όγκος Συναλλαγών	Σημ.	Ημερ/νία Λήξης	Αρχικό Επιτόκιο	Πλήθος Εισηγμένων	Όνομ/κή αξία	Τιμή έκδοσης	Τελευταία Τιμή	Συναλλαγή Ημερομηνία	Όγκος Συναλλαγών	Σημ.	Ημερ/νία Λήξης	Αρχικό Επιτόκιο	Πλήθος Εισηγμένων	Όνομ/κή αξία	Τιμή έκδοσης	Τελευταία Τιμή	Συναλλαγή Ημερομηνία	Όγκος Συναλλαγών	Σημ.	
11/09/2020	---	---	---	---	---	---	---	---	---	---	---	---	---	---	---	---	---	---	---	---	---	---	---	---	---	---	---	---
11/12/2020	---	---	---	---	---	---	---	---	---	---	---	---	---	---	---	---	---	---	---	---	---	---	---	---	---	---	---	---
12/03/2021	---	---	---	---	---	---	---	---	---	---	---	---	---	---	---	---	---	---	---	---	---	---	---	---	---	---	---	---
11/06/2021	---	---	---	---	---	---	---	---	---	---	---	---	---	---	---	---	---	---	---	---	---	---	---	---	---	---	---	---
10/09/2021	---	0.00	1,000,000	1,000.00	1,000.00	---	---	---	---	---	---	---	---	---	---	---	---	---	---	---	---	---	---	---	---	---	---	---
10/12/2021	---	-0.26	1,000,000	1,000.00	1,002.60	---	---	---	---	---	---	---	---	---	---	---	---	---	---	---	---	---	---	---	---	---	---	---
11/03/2022	---	-0.22	1,000,000	1,000.00	1,002.24	---	---	---	---	---	---	---	---	---	---	---	---	---	---	---	---	---	---	---	---	---	---	---
10/06/2022	---	-0.31	1,600,000	1,000.00	1,003.10	---	---	---	---	---	---	---	---	---	---	---	---	---	---	---	---	---	---	---	---	---	---	---

**Ημερήσιο Δελτίο Τιμών**

Έτος: 142 Αύξων Αριθμός Συνεδρίασης: 166

Ενότητα 5: Ομόλογα Ελληνικού Δημοσίου Διαπραγματεύσιμα με τη Μέθοδο Εκφώνησης - Αντιφώνησης

Παρασκευή, 3 Σεπτεμβρίου, 2021

Ομόλογα σε Κυκλοφορία	Νόμισμα / Ελάχιστη διαπραγ.	Ημερομηνία Πληρ.	Αξία τρέχοντος τοκομεριδίου	Σημείωση	Τοκομερίδιο	Μονάδα διαπίσης	Ημερ/νία Έκδοσης	Διάρκεια (έτη)	Σημερινό επιτόκιο	Υ.Δ.Τ σε	Ομόλογα	Τελευταία τιμή προηγ.	Τελευτ. Τιμή	Εκφ. τοις μετρητοίς (€) / Πώλ Ημερομηνία	Συναλλαγές σε τμχ	Ελάχιστο ζωής	Μέγιστο ζωής		
0	GBP / 10	01/12	0.25	---	64	1	01/12/1928	100	2.5	360	Ε.Κ.Τ.Ε.	---	---	---	---	---	---		
103,746	GBP / 10	01/12	0.25	---	62	1	01/12/1930	98	2.5	360	Ε.Κ.Τ.Ε. σειρά	2.27	05/02/1996	2.27	Π	05/02/1996	---	2.27	2.27

**Νομικών Προσώπων και Εταιρειών σε Συνάλλαγμα και Ευρο**

**Σημειώσεις Ομολόγων Ελλ. Δημοσίου**

Υ.Δ.Τ: Υπολογισμός Δεδουλευμένων Τόκων.

FLR (= Floating Interest Rate) Ομόλογο Μεταβλητού Επιτοκίου.

Η ελάχιστη διαπραγματεύσιμη Ονομαστική Αξία για όλους τους Άυλους Τίτλους του Δημοσίου είναι τα 100 Ευρώ.

(μφρ-0)

**Πίνακας Μελών Χρηματιστηρίου Αθηνών και Μελών ΕΤ.ΕΚ.**

Επωνυμία	Διεύθυνση	Τηλέφωνο	Φαξ	Αγορά Μετοχών			Αγορά Παραγώγων		Μέλη ΕΤ.ΕΚ.	
				Μέλος Αγοράς	Μέλος εξ Αποστάσεως	Ειδικός Διαπρήτης	Διαπρήτης	Ειδικός Διαπρήτης	Γενικό Εκκαθ'στικό	Άμεσο Εκκαθ'στικό
AEONIC SECURITIES C.I.F. P.L.C.				a	a					
ΛΑΪΟΥ 6, ΓΡ. 301B, ANNA COURT ,		35725337600								
ARGUS STOCKBROKERS LTD				a	a		a			
25 ΛΕΩΦΟΡΟΣ ΔΗΜΟΣΘΕΝΗ ΣΕΒΕΡΗ 25 ,		0035722717000								
ATLANTIC SECURITIES LTD				a	a					
ΠΡΟΔΡΟΜΟΥ 37 37,		0035722445400								
ΑΧΟΝ ΧΡΗΜΑΤΙΣΤΗΡΙΑΚΗ Α.Ε.Π.Ε.Υ.				a			a			
ΣΤΑΔΙΟΥ 48 48, ΑΘΗΝΑ		2103363800								
ΒΕΤΑ ΧΡΗΜΑΤΙΣΤΗΡΙΑΚΗ Α.Ε.Π.Ε.Υ.				a		a	a			a
Λ.ΑΛΕΞΑΝΔΡΑΣ 29 29 , ΑΘΗΝΑ		2106478930								
BNP PARIBAS SECURITIES SERVICES									a	
ΛΑΜΨΑΚΟΥ 2 2, ΑΘΗΝΑ		2107468500								
BOFA SECURITIES EUROPE SA				a	a					
112 AVENUE KL'BER 75116 ,		+33 153655555								
CAPITAL ΑΧΕΠΕΥ				a			a			
ΜΗΤΡΟΠΟΛΕΩΣ 58 58, ΑΘΗΝΑ		2103369700								
CFS ΧΡΗΜΑΤΙΣΤΗΡΙΑΚΗ Α.Ε.Π.Ε.Υ.				a						
ΠΑΠΑΡΡΗΓΟΠΟΥΛΟΥ 3 3, ΑΘΗΝΑ		2103360800								
CITIGROUP GLOBAL MARKETS EUROPE AG				a	a					
REUTERWEG 16 FRANKFURT 16,		+49 691366-0								
CITIGROUP GLOBAL MARKETS LIMITED				a						
33 CANADA SQUARE -CANARY WHARF 1,		+44 02079864000								
CREDIT SUISSE BANK (EUROPE), S.A.				a	a					
CALLE AYALA 42, 3A PLANTA-B MADRID ,		+34917916000								
CREDIT SUISSE SECURITIES (EUROPE) LIMITED				a						
ONE CABOT SQUARE 1 , LONDON		+44 2078888888								
DEUTSCHE BANK AG					a					
GREAT WINCHESTER STREET 1 , LONDON		+44 20 754 54209	00441133361437							
EUROBANK EQUITIES Α.Ε.Π.Ε.Υ.				a		a	a	a		a
ΦΙΛΕΛΛΗΝΩΝ 10 & ΞΕΝΟΦΩΝΤΟΣ 13 , ΑΘΗΝΑ		2103720425								
EUROCORP Α.Ε.Π.Ε.Υ.				a			a			a
ΠΛ.ΦΙΛΙΚΗΣ ΕΤΑΙΡΕΙΑΣ 14 14, ΑΘΗΝΑ		2107263600								
EUROTRUST ΧΡΗΜΑΤΙΣΤΗΡΙΑΚΗ Α.Ε.Π.Ε.Υ.				a						
ΣΕΒΑΣΤΟΥΠΟΛΕΩΣ 113 113, ΑΘΗΝΑ		2103363100								
EUROXX ΧΡΗΜΑΤΙΣΤΗΡΙΑΚΗ Α.Ε.Π.Ε.Υ.				a		a	a	a		a
ΠΑΛΑΙΟΛΟΓΟΥ 7, ΧΑΛΑΝΔΡΙ		+30 2106879400	210-6879401							
ΠΑΛΑΙΟΛΟΓΟΥ 7, ΧΑΛΑΝΔΡΙ		(210)-6879400	(210)-6879401							
GLOBAL CAPITAL SECURITIES & FINANCIAL SERVICES LTD				a	a					
Λ.ΑΡΧΙΕΠΙΣΚΟΠΟΥ ΜΑΚΑΡΙΟΥ Γ50 50,		0035722710710								
HSBC CONTINENTAL EUROPE									a	
Λ.ΜΕΣΟΓΕΙΩΝ 109-111 109-111,		2106960000								
INDEX ΧΡΗΜΑΤΙΣΤΗΡΙΑΚΗ Α.Ε.Π.Ε.Υ.				a						
ΔΡΑΓΑΤΣΑΝΙΟΥ 6 6, ΑΘΗΝΑ		2103213920								
ΛΑΙΚΙ FINANCIAL SERVICES LTD					a					
ΛΕΩΦ. ΒΥΡΩΝΟΣ 26, ΛΕΥΚΩΣΙΑ ΚΥΠΡΟΥ		357 22367367	357 22718567							
MEGA EQUITY SECURITIES & FINANCIAL SERVICES PUBLIC LTD				a	a		a			
ΛΕΩΦ.ΓΡΙΒΑ ΔΙΓΕΝΗ 42-44 42-44,		0035722711711								
MERIT ΧΡΗΜΑΤΙΣΤΗΡΙΑΚΗ Α.Ε.Π.Ε.Υ.				a		a	a			a
ΣΟΦΟΚΛΕΟΥΣ 5 5, ΑΘΗΝΑ		2103671880								
MERRILL LYNCH INTERNATIONAL				a						
2 KING EDWARD STREET 2 , LONDON		+44 20276281000								
NUNTIUS ΧΡΗΜΑΤΙΣΤΗΡΙΑΚΗ Α.Ε.Π.Ε.Υ.				a						
ΔΡΑΓΑΤΣΑΝΙΟΥ 6 6, ΑΘΗΝΑ		2103350599								
ONE PLUS CAPITAL LIMITED				a	a					
75 PRODROMOU AVENUE NICOSIA 1307 ,		35722873760								
PROCHOICE CHRIMATISTIRIAKI LTD				a	a					
ΛΕΩΦ ΣΠΥΡΟΥ ΚΥΠΡΙΑΝΟΥ 57, ΑΚΙΝΗΤΑ Φ 57,		035724661192								
SHARELINK SECURITIES & FINANCIAL SERVICES LTD				a			a			
HOUSE-ΘΕΟΤΟΚΗ 6 ΜΕΓΑΡΟ ΕΛΛΗΝΑ 6 ,		+357 22554200								
SOCIETE GENERALE S.A.				a	a		a			
17 COURS VALMY, CEDEX ,		+157290504								
SOLIDUS SECURITIES Α.Ε.Π.Ε.Υ.				a			a			a
ΛΟΥΙΖΗΣ ΠΙΑΝΚΟΥΡ 64 64, ΑΘΗΝΑ		2106900600								

**Πίνακας Μελών Χρηματιστηρίου Αθηνών και Μελών ΕΤ.ΕΚ.**

Επωνυμία	Τηλέφωνο	Φαξ	Αγορά Μετοχών			Αγορά Παραγώγων		Μέλη ΕΤ.ΕΚ.	
			Μέλος Αγοράς	Μέλος εξ Αποστάσεως	Ειδικός Διαπρήτης	Διαπρήτης	Ειδικός Διαπρήτης	Γενικό Εκκαθ/στικό	Άμεσο Εκκαθ/στικό
THE CYPRUS INVESTMENT & SECURITIES CORPORATION LTD			a	a					
ΛΕΩΦ. ΚΥΡΗΝΕΙΑΣ 154,	0035722121700								
UBS EUROPE SE			a	a					
OPERNTURM, BOCKENHEIMER LANDSTRASSE 2-4 ,	496921790								
UBS LIMITED				a					
FINSBURY AVENUE 1 , LONDON	+44 2075687135								
<b>Α. ΣΑΡΡΗΣ ΧΡΗΜΑΤΙΣΤΗΡΙΑΚΗ Α.Ε.Π.Ε.Υ.</b>			a						
ΔΡΑΓΑΤΣΑΝΙΟΥ 6 6, ΑΘΗΝΑ	2103367700								
<b>ΑΛΦΑ FINANCE ΜΟΝΟΠΡΟΣΩΠΗ ΑΕΠΕΥ</b>			a		a	a	a		a
ΜΕΡΛΙΝ 5 5, ΑΘΗΝΑ	2103677400								
<b>ΑΛΦΑ ΤΡΑΠΕΖΑ ΑΝΩΝΥΜΗ ΕΤΑΙΡΙΑ</b>								a	
ΣΤΑΔΙΟΥ 40 , ΑΘΗΝΑ	2103260000								
<b>Γ. Α. ΠΕΡΒΑΝΑΣ ΧΡΗΜΑΤΙΣΤΗΡΙΑΚΗ Α.Ε.Π.Ε.Υ</b>			a						
ΣΟΦΟΚΛΕΟΥΣ 7-9 7-9, ΑΘΗΝΑ	2103727200								
<b>ΔΥΝΑΜΙΚΗ ΧΡΗΜΑΤΙΣΤΗΡΙΑΚΗ Α.Ε.Π.Ε.Υ</b>			a			a			a
ΤΡΑΛΛΕΩΝ 2 & Λ.ΣΥΓΓΡΟΥ 223 , ΝΕΑ ΣΜΥΡΝΗ	2103677700								
<b>ΕΘΝΙΚΗ ΤΡΑΠΕΖΑ ΤΗΣ ΕΛΛΑΔΟΣ Α.Ε.</b>			a			a		a	
ΑΙΟΛΟΥ 86, ΑΘΗΝΑ	(210)-3341000	(210)-3228187							
ΑΚΑΔΗΜΙΑΣ 68, ΑΘΗΝΑ	(210)-3328817	(210)-3328678							
<b>ΕΘΝΙΚΗ ΧΡΗΜΑΤΙΣΤΗΡΙΑΚΗ Α.Ε.Π.Ε.Υ.</b>			a		a	a	a		
ΛΕΩΦ. ΑΘΗΝΩΝ 128-132 66, ΑΘΗΝΑ	2103328784								
<b>ΕΛΛΗΝΙΚΗ ΤΡΑΠΕΖΑ (ΕΠΕΝΔΥΣΕΙΣ) ΛΤΔ</b>				a					
ΛΕΩΦ.ΚΥΡΙΑΚΟΥ ΜΑΤΣΗ 31 - ΤΘ 24747 , ΛΕΥΚΩΣΙΑ ΚΥΠΡΟΥ	+357 22500100	357 22500110							
<b>ΕΛΛΗΝΟΑΜΕΡΙΚΑΝΙΚΗ ΧΡΗΜΑΤΙΣΤΗΡΙΑΚΗ ΑΕΠΕΥ</b>			a		a	a			a
ΑΝΔΡΕΑ ΠΑΠΑΝΔΡΕΟΥ 27 27, ΜΑΡΟΥΣΙ	2103311100								
<b>Ι. Χ. ΜΑΥΡΙΚΗΣ ΧΡΗΜΑΤΙΣΤΗΡΙΑΚΗ Α.Ε.Π.Ε.Υ</b>			a						
ΣΟΦΟΚΛΕΟΥΣ 5 5, ΑΘΗΝΑ	2103216730								
<b>ΚΑΠΠΑ ΧΡΗΜΑΤΙΣΤΗΡΙΑΚΗ Α.Ε.Π.Ε.Υ.</b>			a			a			
ΒΑΛΛΑΩΡΙΤΟΥ 15 15, ΑΘΗΝΑ	2103678600								
<b>ΚΑΡΑΜΑΝΩΦ ΧΡΗΜΑΤΙΣΤΗΡΙΑΚΗ Α.Ε.Π.Ε.Υ.</b>			a						
ΠΛ.ΑΓ.ΘΕΟΔΩΡΩΝ 2 2, ΑΘΗΝΑ	2103212947								
<b>ΚΥΚΛΟΣ ΧΡΗΜΑΤΙΣΤΗΡΙΑΚΗ Α.Ε.Π.Ε.Υ.</b>			a			a			
ΠΑΝΕΠΙΣΤΗΜΙΟΥ 39 39, ΑΘΗΝΑ	2103364300								
<b>ΛΕΩΝ ΔΕΠΟΛΑΣ ΧΡΗΜΑΤΙΣΤΗΡΙΑΚΗ Α.Ε.Π.Ε.Υ.</b>			a		a	a			
ΧΡΗΣΤΟΥ ΛΑΔΑ 1 1, ΑΘΗΝΑ	2103213276 -28								
<b>Ν. ΧΡΥΣΟΧΟΙΔΗΣ ΧΡΗΜΑΤΙΣΤΗΡΙΑΚΗ Α.Ε.Π.Ε.Υ</b>			a			a			a
ΣΟΦΟΚΛΕΟΥΣ 7-9 7-9, ΑΘΗΝΑ	2103213913								
<b>ΠΑΝΤΕΛΑΚΗΣ ΧΡΗΜΑΤΙΣΤΗΡΙΑΚΗ Α.Ε.Π.Ε.Υ</b>			a		a	a	a		
ΕΘΝΙΚΗΣ ΑΝΤΙΣΤΑΣΕΩΣ 57, ΚΤΙΡΙΟ Β 57, ΧΑΛΑΝΔΡΙ	2106965000								
<b>ΠΕΙΡΑΙΩΣ Α.Ε.Π.Ε.Υ.</b>			a		a	a	a		a
ΣΤΑΔΙΟΥ 10 10, ΑΘΗΝΑ	2103354100								
<b>ΠΗΓΑΣΟΣ ΧΡΗΜΑΤΙΣΤΗΡΙΑΚΗ Α.Ε.Π.Ε.Υ.</b>			a			a			
ΒΑΛΛΑΩΡΙΤΟΥ 17 & ΑΜΕΡΙΚΗΣ 17 , ΑΘΗΝΑ	2103670700								
<b>ΣΤ. ΕΜ. ΛΑΥΡΕΝΤΑΚΗΣ ΧΡΗΜΑΤΙΣΤΗΡΙΑΚΗ Α.Ε.Π.Ε.Υ.</b>			a			a			
ΣΟΦΟΚΛΕΟΥΣ 7-9 7-9, ΑΘΗΝΑ	2103213336								
<b>ΤΡΑΠΕΖΑ EUROBANK ΑΕ</b>								a	
ΟΘΩΝΟΣ 8 , ΑΘΗΝΑ	2103337000								
<b>ΤΡΑΠΕΖΑ ΟΡΤΙΜΑ BANK Α.Ε.</b>			a		a	a	a	a	
ΑΙΓΙΛΕΙΑΣ 32 & ΠΑΡΑΔΕΙΣΟΥ 32 , ΜΑΡΟΥΣΙ	2108173111								
<b>ΤΡΑΠΕΖΑ ΠΕΙΡΑΙΩΣ ΑΝΩΝΥΜΟΣ ΕΤΑΙΡΕΙΑ</b>			a			a		a	
ΑΜΕΡΙΚΗΣ 4 , ΑΘΗΝΑ	2103335000								

**Πίνακας Μετοχών Υπό Ειδική Διαπραγμάτευση**

Χρεόγραφο	Κατηγορία Διαπραγμάτευσης
Ειδικός Διαπραγματευτής	Εναρξη Ειδικής Διαπραγμάτευσης
<b>MLS ΠΛΗΡΟΦΟΡΙΚΗ (ΚΟ)</b>	<b>Κατάσταση σε Αναστολή</b>
ΠΕΙΡΑΙΩΣ Α.Ε.Π.Ε.Υ.	01/08/2019
<b>ALPHA ETF FTSE Athex Large Cap</b>	<b>Διαπραγματεύσιμα Αμοιβαία Κεφάλαια (Δ.Α.Κ.)</b>
ΑΛΦΑ FINANCE ΜΟΝΟΠΡΟΣΩΠΗ ΑΕΠΕΥ	02/01/1900
ΕΘΝΙΚΗ ΧΡΗΜΑΤΙΣΤΗΡΙΑΚΗ Α.Ε.Π.Ε.Υ.	02/01/1900
<b>A.S. COMPANYY (ΚΟ)</b>	<b>Κύρια Αγορά</b>
EUROBANK EQUITIES Α.Ε.Π.Ε.Υ.	01/04/2019
<b>ALPHA ΥΠΗΡΕΣΙΩΝ ΣΥΜΜ (ΚΟ)</b>	<b>Κύρια Αγορά</b>
EUROBANK EQUITIES Α.Ε.Π.Ε.Υ.	22/10/2006
MERIT ΧΡΗΜΑΤΙΣΤΗΡΙΑΚΗ Α.Ε.Π.Ε.Υ.	03/09/2012
ΑΛΦΑ FINANCE ΜΟΝΟΠΡΟΣΩΠΗ ΑΕΠΕΥ	29/02/2016
ΕΘΝΙΚΗ ΧΡΗΜΑΤΙΣΤΗΡΙΑΚΗ Α.Ε.Π.Ε.Υ.	02/01/1900
ΕΛΛΗΝΟΑΜΕΡΙΚΑΝΙΚΗ ΧΡΗΜΑΤΙΣΤΗΡΙΑΚΗ ΑΕΠΕΥ	25/07/2014
ΛΕΩΝ ΔΕΠΟΛΑΣ ΧΡΗΜΑΤΙΣΤΗΡΙΑΚΗ Α.Ε.Π.Ε.Υ.	04/01/2016
ΠΕΙΡΑΙΩΣ Α.Ε.Π.Ε.Υ.	28/05/2009
<b>ΑΤΤΙΣΑ BANK Α.Τ.Ε. (ΚΟ)</b>	<b>Κύρια Αγορά</b>
EUROBANK EQUITIES Α.Ε.Π.Ε.Υ.	11/11/2019
EUROXX ΧΡΗΜΑΤΙΣΤΗΡΙΑΚΗ Α.Ε.Π.Ε.Υ.	22/01/2016
ΠΕΙΡΑΙΩΣ Α.Ε.Π.Ε.Υ.	20/09/2017
<b>AUTOHELLAS (ΚΟ)</b>	<b>Κύρια Αγορά</b>
EUROXX ΧΡΗΜΑΤΙΣΤΗΡΙΑΚΗ Α.Ε.Π.Ε.Υ.	02/07/2018
ΑΛΦΑ FINANCE ΜΟΝΟΠΡΟΣΩΠΗ ΑΕΠΕΥ	01/07/2019
<b>AVE (ΚΟ)</b>	<b>Κύρια Αγορά</b>
EUROXX ΧΡΗΜΑΤΙΣΤΗΡΙΑΚΗ Α.Ε.Π.Ε.Υ.	05/06/2020
<b>BRIQ PROPERTIES (ΚΟ)</b>	<b>Κύρια Αγορά</b>
EUROBANK EQUITIES Α.Ε.Π.Ε.Υ.	09/09/2019
ΛΕΩΝ ΔΕΠΟΛΑΣ ΧΡΗΜΑΤΙΣΤΗΡΙΑΚΗ Α.Ε.Π.Ε.Υ.	22/02/2021
<b>BYTE COMPUTER (ΚΟ)</b>	<b>Κύρια Αγορά</b>
MERIT ΧΡΗΜΑΤΙΣΤΗΡΙΑΚΗ Α.Ε.Π.Ε.Υ.	04/08/2008
<b>CENERGY HOLDINGS (ΚΑ)</b>	<b>Κύρια Αγορά</b>
EUROBANK EQUITIES Α.Ε.Π.Ε.Υ.	02/01/2016
ΑΛΦΑ FINANCE ΜΟΝΟΠΡΟΣΩΠΗ ΑΕΠΕΥ	02/01/2016
<b>CNL CAPITAL (ΚΟ)</b>	<b>Κύρια Αγορά</b>
MERIT ΧΡΗΜΑΤΙΣΤΗΡΙΑΚΗ Α.Ε.Π.Ε.Υ.	01/10/2018
<b>COCA-COLA HBC AG (ΚΟ)</b>	<b>Κύρια Αγορά</b>
ΒΕΤΑ ΧΡΗΜΑΤΙΣΤΗΡΙΑΚΗ Α.Ε.Π.Ε.Υ.	08/03/2021
ΕΘΝΙΚΗ ΧΡΗΜΑΤΙΣΤΗΡΙΑΚΗ Α.Ε.Π.Ε.Υ.	02/01/1900
ΠΕΙΡΑΙΩΣ Α.Ε.Π.Ε.Υ.	04/05/2015
<b>EUROBANK HOLDINGS (ΚΟ)</b>	<b>Κύρια Αγορά</b>
EUROBANK EQUITIES Α.Ε.Π.Ε.Υ.	01/06/2012
MERIT ΧΡΗΜΑΤΙΣΤΗΡΙΑΚΗ Α.Ε.Π.Ε.Υ.	06/11/2017
ΑΛΦΑ FINANCE ΜΟΝΟΠΡΟΣΩΠΗ ΑΕΠΕΥ	09/01/2006
ΕΘΝΙΚΗ ΧΡΗΜΑΤΙΣΤΗΡΙΑΚΗ Α.Ε.Π.Ε.Υ.	02/01/1900
ΕΛΛΗΝΟΑΜΕΡΙΚΑΝΙΚΗ ΧΡΗΜΑΤΙΣΤΗΡΙΑΚΗ ΑΕΠΕΥ	25/07/2014
ΛΕΩΝ ΔΕΠΟΛΑΣ ΧΡΗΜΑΤΙΣΤΗΡΙΑΚΗ Α.Ε.Π.Ε.Υ.	30/11/2018
ΠΕΙΡΑΙΩΣ Α.Ε.Π.Ε.Υ.	28/09/2009
<b>FOURLIS ΣΥΜΜΕΤΟΧΩΝ (ΚΟ)</b>	<b>Κύρια Αγορά</b>
EUROBANK EQUITIES Α.Ε.Π.Ε.Υ.	01/12/2016
ΠΕΙΡΑΙΩΣ Α.Ε.Π.Ε.Υ.	06/03/2017
<b>INTERCONTINENTAL (ΚΟ)</b>	<b>Κύρια Αγορά</b>
ΛΕΩΝ ΔΕΠΟΛΑΣ ΧΡΗΜΑΤΙΣΤΗΡΙΑΚΗ Α.Ε.Π.Ε.Υ.	03/06/2019
<b>INTRACOM HOLDINGS (ΚΟ)</b>	<b>Κύρια Αγορά</b>
ΛΕΩΝ ΔΕΠΟΛΑΣ ΧΡΗΜΑΤΙΣΤΗΡΙΑΚΗ Α.Ε.Π.Ε.Υ.	08/10/2018
<b>JUMBO (ΚΟ)</b>	<b>Κύρια Αγορά</b>
ΒΕΤΑ ΧΡΗΜΑΤΙΣΤΗΡΙΑΚΗ Α.Ε.Π.Ε.Υ.	01/02/2021
EUROBANK EQUITIES Α.Ε.Π.Ε.Υ.	25/05/2020
MERIT ΧΡΗΜΑΤΙΣΤΗΡΙΑΚΗ Α.Ε.Π.Ε.Υ.	06/11/2017
ΠΕΙΡΑΙΩΣ Α.Ε.Π.Ε.Υ.	06/03/2017
<b>LAMDA DEVELOPMENT(ΚΟ)</b>	<b>Κύρια Αγορά</b>
EUROBANK EQUITIES Α.Ε.Π.Ε.Υ.	08/12/2014
ΠΑΝΤΕΛΑΚΗΣ ΧΡΗΜΑΤΙΣΤΗΡΙΑΚΗ Α.Ε.Π.Ε.Υ.	06/11/2017
ΠΕΙΡΑΙΩΣ Α.Ε.Π.Ε.Υ.	29/06/2017
<b>MARFIN INVESTMENT GROUP (ΚΟ)</b>	<b>Κύρια Αγορά</b>
EUROBANK EQUITIES Α.Ε.Π.Ε.Υ.	23/03/2015
ΠΕΙΡΑΙΩΣ Α.Ε.Π.Ε.Υ.	02/02/2009
<b>PREMIA (ΚΟ)</b>	<b>Κύρια Αγορά</b>
ΒΕΤΑ ΧΡΗΜΑΤΙΣΤΗΡΙΑΚΗ Α.Ε.Π.Ε.Υ.	01/06/2021
<b>PROFILE (ΚΟ)</b>	<b>Κύρια Αγορά</b>
ΠΑΝΤΕΛΑΚΗΣ ΧΡΗΜΑΤΙΣΤΗΡΙΑΚΗ Α.Ε.Π.Ε.Υ.	01/07/2019

**Πίνακας Μετοχών Υπό Ειδική Διαπραγμάτευση**

Χρεόγραφο	Κατηγορία Διαπραγμάτευσης
Ειδικός Διαπραγματευτής	Έναρξη Ειδικής Διαπραγμάτευσης
<b>QUEST ΣΥΜΜΕΤΟΧΩΝ (ΚΟ)</b>	<b>Κύρια Αγορά</b>
ΒΕΤΑ ΧΡΗΜΑΤΙΣΤΗΡΙΑΚΗ Α.Ε.Π.Ε.Υ.	26/03/2018
EUROBANK EQUITIES Α.Ε.Π.Ε.Υ.	28/01/2019
<b>ΤΙΤΑΝ CEMENT (ΚΑ)</b>	<b>Κύρια Αγορά</b>
ΒΕΤΑ ΧΡΗΜΑΤΙΣΤΗΡΙΑΚΗ Α.Ε.Π.Ε.Υ.	01/02/2021
EUROBANK EQUITIES Α.Ε.Π.Ε.Υ.	06/11/2019
ΠΕΙΡΑΙΩΣ Α.Ε.Π.Ε.Υ.	18/01/2021
<b>UNIBIOS (ΚΟ)</b>	<b>Κύρια Αγορά</b>
ΛΕΩΝ ΔΕΠΟΛΑΣ ΧΡΗΜΑΤΙΣΤΗΡΙΑΚΗ Α.Ε.Π.Ε.Υ.	01/02/2021
<b>VIOTALCO SA/NV (ΚΑ)</b>	<b>Κύρια Αγορά</b>
EUROBANK EQUITIES Α.Ε.Π.Ε.Υ.	04/03/2014
MERIT ΧΡΗΜΑΤΙΣΤΗΡΙΑΚΗ Α.Ε.Π.Ε.Υ.	17/03/2014
ΑΛΦΑ FINANCE ΜΟΝΟΠΡΟΣΩΠΗ ΑΕΠΕΥ	11/03/2008
<b>ΑΒΑΞ Α.Ε. (ΚΟ)</b>	<b>Κύρια Αγορά</b>
EUROBANK EQUITIES Α.Ε.Π.Ε.Υ.	14/12/2015
ΠΕΙΡΑΙΩΣ Α.Ε.Π.Ε.Υ.	01/02/2021
<b>ΑΔΜΗΕ ΣΥΜΜΕΤΟΧΩΝ Α.Ε. (ΚΟ)</b>	<b>Κύρια Αγορά</b>
EUROBANK EQUITIES Α.Ε.Π.Ε.Υ.	24/05/2021
ΕΛΛΗΝΟΑΜΕΡΙΚΑΝΙΚΗ ΧΡΗΜΑΤΙΣΤΗΡΙΑΚΗ ΑΕΠΕΥ	09/03/2020
ΠΕΙΡΑΙΩΣ Α.Ε.Π.Ε.Υ.	29/06/2017
<b>ΑΕΡΟΠΟΡΙΑ ΑΙΓΑΙΟΥ (ΚΟ)</b>	<b>Κύρια Αγορά</b>
EUROBANK EQUITIES Α.Ε.Π.Ε.Υ.	22/09/2020
<b>ΑΝΔΡΟΜΕΔΑ ΑΕΕΧ (ΚΟ)</b>	<b>Κύρια Αγορά</b>
ΒΕΤΑ ΧΡΗΜΑΤΙΣΤΗΡΙΑΚΗ Α.Ε.Π.Ε.Υ.	15/02/2021
<b>ΓΕΚ ΤΕΡΝΑ (ΚΟ)</b>	<b>Κύρια Αγορά</b>
ΒΕΤΑ ΧΡΗΜΑΤΙΣΤΗΡΙΑΚΗ Α.Ε.Π.Ε.Υ.	08/03/2021
EUROBANK EQUITIES Α.Ε.Π.Ε.Υ.	24/05/2021
ΠΕΙΡΑΙΩΣ Α.Ε.Π.Ε.Υ.	29/08/2019
<b>ΔΕΗ (ΚΟ)</b>	<b>Κύρια Αγορά</b>
ΒΕΤΑ ΧΡΗΜΑΤΙΣΤΗΡΙΑΚΗ Α.Ε.Π.Ε.Υ.	01/02/2021
EUROBANK EQUITIES Α.Ε.Π.Ε.Υ.	22/10/2006
MERIT ΧΡΗΜΑΤΙΣΤΗΡΙΑΚΗ Α.Ε.Π.Ε.Υ.	06/11/2017
ΑΛΦΑ FINANCE ΜΟΝΟΠΡΟΣΩΠΗ ΑΕΠΕΥ	09/01/2006
ΕΘΝΙΚΗ ΧΡΗΜΑΤΙΣΤΗΡΙΑΚΗ Α.Ε.Π.Ε.Υ.	02/01/1900
ΕΛΛΗΝΟΑΜΕΡΙΚΑΝΙΚΗ ΧΡΗΜΑΤΙΣΤΗΡΙΑΚΗ ΑΕΠΕΥ	01/09/2014
ΠΕΙΡΑΙΩΣ Α.Ε.Π.Ε.Υ.	28/09/2009
<b>ΕΘΝΙΚΗ ΤΡΑΠΕΖΑ (ΚΟ)</b>	<b>Κύρια Αγορά</b>
ΒΕΤΑ ΧΡΗΜΑΤΙΣΤΗΡΙΑΚΗ Α.Ε.Π.Ε.Υ.	01/02/2021
EUROBANK EQUITIES Α.Ε.Π.Ε.Υ.	22/10/2006
MERIT ΧΡΗΜΑΤΙΣΤΗΡΙΑΚΗ Α.Ε.Π.Ε.Υ.	03/09/2012
ΑΛΦΑ FINANCE ΜΟΝΟΠΡΟΣΩΠΗ ΑΕΠΕΥ	09/01/2006
ΕΘΝΙΚΗ ΧΡΗΜΑΤΙΣΤΗΡΙΑΚΗ Α.Ε.Π.Ε.Υ.	02/01/1900
ΕΛΛΗΝΟΑΜΕΡΙΚΑΝΙΚΗ ΧΡΗΜΑΤΙΣΤΗΡΙΑΚΗ ΑΕΠΕΥ	25/07/2014
ΛΕΩΝ ΔΕΠΟΛΑΣ ΧΡΗΜΑΤΙΣΤΗΡΙΑΚΗ Α.Ε.Π.Ε.Υ.	20/05/2015
ΠΕΙΡΑΙΩΣ Α.Ε.Π.Ε.Υ.	08/09/2008
<b>ΕΚΤΕΡ (ΚΟ)</b>	<b>Κύρια Αγορά</b>
EUROBANK EQUITIES Α.Ε.Π.Ε.Υ.	16/10/2017
ΛΕΩΝ ΔΕΠΟΛΑΣ ΧΡΗΜΑΤΙΣΤΗΡΙΑΚΗ Α.Ε.Π.Ε.Υ.	21/05/2018
<b>ΕΛΑΣΤΡΟΝ (ΚΟ)</b>	<b>Κύρια Αγορά</b>
ΛΕΩΝ ΔΕΠΟΛΑΣ ΧΡΗΜΑΤΙΣΤΗΡΙΑΚΗ Α.Ε.Π.Ε.Υ.	20/02/2017
<b>ΕΛΒΑΛΧΑΛΚΟΡ (ΚΟ)</b>	<b>Κύρια Αγορά</b>
EUROBANK EQUITIES Α.Ε.Π.Ε.Υ.	07/05/2018
ΑΛΦΑ FINANCE ΜΟΝΟΠΡΟΣΩΠΗ ΑΕΠΕΥ	07/05/2018
<b>ΕΛΒΕ Α.Β.Ε.Ε. (ΚΟ)</b>	<b>Κύρια Αγορά</b>
ΛΕΩΝ ΔΕΠΟΛΑΣ ΧΡΗΜΑΤΙΣΤΗΡΙΑΚΗ Α.Ε.Π.Ε.Υ.	02/11/2020
<b>ΕΛΛΑΚΤΩΡ (ΚΟ)</b>	<b>Κύρια Αγορά</b>
EUROBANK EQUITIES Α.Ε.Π.Ε.Υ.	01/06/2012
EUROXX ΧΡΗΜΑΤΙΣΤΗΡΙΑΚΗ Α.Ε.Π.Ε.Υ.	24/09/2018
ΑΛΦΑ FINANCE ΜΟΝΟΠΡΟΣΩΠΗ ΑΕΠΕΥ	18/03/2019
ΕΘΝΙΚΗ ΧΡΗΜΑΤΙΣΤΗΡΙΑΚΗ Α.Ε.Π.Ε.Υ.	02/01/1900
ΠΕΙΡΑΙΩΣ Α.Ε.Π.Ε.Υ.	22/10/2018
<b>ΕΛΛΗΝ. ΧΡΗΜΑΤΙΣΤΗΡΙΑ-Χ.Α. (ΚΟ)</b>	<b>Κύρια Αγορά</b>
ΕΘΝΙΚΗ ΧΡΗΜΑΤΙΣΤΗΡΙΑΚΗ Α.Ε.Π.Ε.Υ.	02/01/1900
ΕΛΛΗΝΟΑΜΕΡΙΚΑΝΙΚΗ ΧΡΗΜΑΤΙΣΤΗΡΙΑΚΗ ΑΕΠΕΥ	01/09/2014
ΠΕΙΡΑΙΩΣ Α.Ε.Π.Ε.Υ.	04/05/2015
<b>ΕΛΛΗΝΙΚΑ ΠΕΤΡΕΛΑΙΑ (ΚΟ)</b>	<b>Κύρια Αγορά</b>
ΕΛΛΗΝΟΑΜΕΡΙΚΑΝΙΚΗ ΧΡΗΜΑΤΙΣΤΗΡΙΑΚΗ ΑΕΠΕΥ	14/09/2015
ΠΕΙΡΑΙΩΣ Α.Ε.Π.Ε.Υ.	20/03/2017

**Πίνακας Μετοχών Υπό Ειδική Διαπραγμάτευση**

Χρεόγραφο	Κατηγορία Διαπραγμάτευσης
Ειδικός Διαπραγματευτής	Έναρξη Ειδικής Διαπραγμάτευσης
<b>ΕΛΤΟΝ (ΚΟ)</b>	<b>Κύρια Αγορά</b>
ΒΕΤΑ ΧΡΗΜΑΤΙΣΤΗΡΙΑΚΗ Α.Ε.Π.Ε.Υ.	03/09/2012
ΛΕΩΝ ΔΕΠΟΛΑΣ ΧΡΗΜΑΤΙΣΤΗΡΙΑΚΗ Α.Ε.Π.Ε.Υ.	01/04/2019
<b>ΕΝΤΕΡΣΟΦΤ (ΚΟ)</b>	<b>Κύρια Αγορά</b>
ΕΥΡΟΒΑΝΚ ΕQUITIES Α.Ε.Π.Ε.Υ.	22/06/2020
<b>ΕΥΔΑΠ (ΚΟ)</b>	<b>Κύρια Αγορά</b>
ΕΥΡΟΒΑΝΚ ΕQUITIES Α.Ε.Π.Ε.Υ.	10/06/2019
ΑΛΦΑ FINANCE ΜΟΝΟΠΡΟΣΩΠΗ ΑΕΠΕΥ	27/01/2020
<b>ΕΥΡΩΠΑΪΚΗ ΠΙΣΤΗ (ΚΟ)</b>	<b>Κύρια Αγορά</b>
ΒΕΤΑ ΧΡΗΜΑΤΙΣΤΗΡΙΑΚΗ Α.Ε.Π.Ε.Υ.	27/07/2020
ΠΑΝΤΕΛΑΚΗΣ ΧΡΗΜΑΤΙΣΤΗΡΙΑΚΗ Α.Ε.Π.Ε.Υ.	15/07/2019
<b>ΙΚΤΙΝΟΣ ΕΛΛΑΣ (ΚΟ)</b>	<b>Κύρια Αγορά</b>
ΕΥΡΟΒΑΝΚ ΕQUITIES Α.Ε.Π.Ε.Υ.	25/02/2019
ΑΛΦΑ FINANCE ΜΟΝΟΠΡΟΣΩΠΗ ΑΕΠΕΥ	01/04/2019
ΕΘΝΙΚΗ ΧΡΗΜΑΤΙΣΤΗΡΙΑΚΗ Α.Ε.Π.Ε.Υ.	02/01/1900
<b>ΙΝΤΕΑΛ ΟΜΙΛΟΣ (ΚΟ)</b>	<b>Κύρια Αγορά</b>
ΕΥΡΟΒΑΝΚ ΕQUITIES Α.Ε.Π.Ε.Υ.	07/06/2021
ΠΕΙΡΑΙΩΣ Α.Ε.Π.Ε.Υ.	07/06/2021
<b>ΙΝΤΕΡΓΟΥΝΤ-ΞΥΛΕΜΠΟΡΙΑ (ΚΟ)</b>	<b>Κύρια Αγορά</b>
ΕΥΡΟΒΑΝΚ ΕQUITIES Α.Ε.Π.Ε.Υ.	05/07/2021
ΠΑΝΤΕΛΑΚΗΣ ΧΡΗΜΑΤΙΣΤΗΡΙΑΚΗ Α.Ε.Π.Ε.Υ.	01/07/2021
<b>ΚΑΡΑΜΟΛΕΓΚΟΣ (ΚΟ)</b>	<b>Κύρια Αγορά</b>
ΕΥΡΟXX ΧΡΗΜΑΤΙΣΤΗΡΙΑΚΗ Α.Ε.Π.Ε.Υ.	04/10/2019
<b>ΚΛΟΥΚΙΝΑΣ - ΛΑΠΠΑΣ (ΚΟ)</b>	<b>Κύρια Αγορά</b>
ΒΕΤΑ ΧΡΗΜΑΤΙΣΤΗΡΙΑΚΗ Α.Ε.Π.Ε.Υ.	22/09/2014
<b>ΚΡΙ - ΚΡΙ (ΚΟ)</b>	<b>Κύρια Αγορά</b>
ΕΥΡΟΒΑΝΚ ΕQUITIES Α.Ε.Π.Ε.Υ.	07/05/2018
ΛΕΩΝ ΔΕΠΟΛΑΣ ΧΡΗΜΑΤΙΣΤΗΡΙΑΚΗ Α.Ε.Π.Ε.Υ.	16/01/2017
<b>ΛΑΜΨΑ (ΚΟ)</b>	<b>Κύρια Αγορά</b>
ΛΕΩΝ ΔΕΠΟΛΑΣ ΧΡΗΜΑΤΙΣΤΗΡΙΑΚΗ Α.Ε.Π.Ε.Υ.	16/01/2017
<b>ΜΟΤΟΡ ΟΪΛ (ΚΟ)</b>	<b>Κύρια Αγορά</b>
ΒΕΤΑ ΧΡΗΜΑΤΙΣΤΗΡΙΑΚΗ Α.Ε.Π.Ε.Υ.	08/03/2021
ΕΥΡΟΒΑΝΚ ΕQUITIES Α.Ε.Π.Ε.Υ.	22/10/2006
MERIT ΧΡΗΜΑΤΙΣΤΗΡΙΑΚΗ Α.Ε.Π.Ε.Υ.	25/02/2019
ΕΘΝΙΚΗ ΧΡΗΜΑΤΙΣΤΗΡΙΑΚΗ Α.Ε.Π.Ε.Υ.	02/01/1900
ΛΕΩΝ ΔΕΠΟΛΑΣ ΧΡΗΜΑΤΙΣΤΗΡΙΑΚΗ Α.Ε.Π.Ε.Υ.	01/04/2019
ΠΕΙΡΑΙΩΣ Α.Ε.Π.Ε.Υ.	04/05/2015
<b>ΜΥΤΙΛΗΝΑΙΟΣ (ΚΟ)</b>	<b>Κύρια Αγορά</b>
ΕΥΡΟΒΑΝΚ ΕQUITIES Α.Ε.Π.Ε.Υ.	20/09/2017
MERIT ΧΡΗΜΑΤΙΣΤΗΡΙΑΚΗ Α.Ε.Π.Ε.Υ.	25/02/2019
ΑΛΦΑ FINANCE ΜΟΝΟΠΡΟΣΩΠΗ ΑΕΠΕΥ	15/04/2019
ΕΘΝΙΚΗ ΧΡΗΜΑΤΙΣΤΗΡΙΑΚΗ Α.Ε.Π.Ε.Υ.	02/01/1900
ΠΕΙΡΑΙΩΣ Α.Ε.Π.Ε.Υ.	04/05/2015
<b>ΟΛΠ (ΚΟ)</b>	<b>Κύρια Αγορά</b>
ΕΥΡΟΒΑΝΚ ΕQUITIES Α.Ε.Π.Ε.Υ.	06/02/2019
<b>ΟΠΑΠ (ΚΟ)</b>	<b>Κύρια Αγορά</b>
ΕΥΡΟΒΑΝΚ ΕQUITIES Α.Ε.Π.Ε.Υ.	22/10/2006
MERIT ΧΡΗΜΑΤΙΣΤΗΡΙΑΚΗ Α.Ε.Π.Ε.Υ.	20/03/2017
ΑΛΦΑ FINANCE ΜΟΝΟΠΡΟΣΩΠΗ ΑΕΠΕΥ	09/01/2006
ΕΘΝΙΚΗ ΧΡΗΜΑΤΙΣΤΗΡΙΑΚΗ Α.Ε.Π.Ε.Υ.	02/01/1900
ΕΛΛΗΝΟΑΜΕΡΙΚΑΝΙΚΗ ΧΡΗΜΑΤΙΣΤΗΡΙΑΚΗ ΑΕΠΕΥ	25/07/2014
ΠΕΙΡΑΙΩΣ Α.Ε.Π.Ε.Υ.	04/05/2015
<b>ΟΤΕ (ΚΟ)</b>	<b>Κύρια Αγορά</b>
ΕΥΡΟΒΑΝΚ ΕQUITIES Α.Ε.Π.Ε.Υ.	22/10/2006
MERIT ΧΡΗΜΑΤΙΣΤΗΡΙΑΚΗ Α.Ε.Π.Ε.Υ.	20/03/2017
ΑΛΦΑ FINANCE ΜΟΝΟΠΡΟΣΩΠΗ ΑΕΠΕΥ	09/01/2006
ΕΘΝΙΚΗ ΧΡΗΜΑΤΙΣΤΗΡΙΑΚΗ Α.Ε.Π.Ε.Υ.	02/01/1900
ΕΛΛΗΝΟΑΜΕΡΙΚΑΝΙΚΗ ΧΡΗΜΑΤΙΣΤΗΡΙΑΚΗ ΑΕΠΕΥ	25/07/2014
ΛΕΩΝ ΔΕΠΟΛΑΣ ΧΡΗΜΑΤΙΣΤΗΡΙΑΚΗ Α.Ε.Π.Ε.Υ.	20/04/2015
ΠΕΙΡΑΙΩΣ Α.Ε.Π.Ε.Υ.	08/09/2008
<b>ΠΑΠΟΥΤΣΑΝΗΣ (ΚΟ)</b>	<b>Κύρια Αγορά</b>
ΒΕΤΑ ΧΡΗΜΑΤΙΣΤΗΡΙΑΚΗ Α.Ε.Π.Ε.Υ.	25/11/2013
ΑΛΦΑ FINANCE ΜΟΝΟΠΡΟΣΩΠΗ ΑΕΠΕΥ	19/11/2018

**Πίνακας Μετοχών Υπό Ειδική Διαπραγμάτευση**

Χρεόγραφο	Κατηγορία Διαπραγμάτευσης
Ειδικός Διαπραγματευτής	Έναρξη Ειδικής Διαπραγμάτευσης
<b>ΠΕΙΡΑΙΩΣ FINANCIAL HOLD (ΚΟ)</b>	<b>Κύρια Αγορά</b>
EUROBANK EQUITIES Α.Ε.Π.Ε.Υ.	22/10/2006
EUROXX ΧΡΗΜΑΤΙΣΤΗΡΙΑΚΗ Α.Ε.Π.Ε.Υ.	15/02/2016
MERIT ΧΡΗΜΑΤΙΣΤΗΡΙΑΚΗ Α.Ε.Π.Ε.Υ.	16/09/2013
ΑΛΦΑ FINANCE ΜΟΝΟΠΡΟΣΩΠΗ ΑΕΠΕΥ	15/04/2019
ΕΘΝΙΚΗ ΧΡΗΜΑΤΙΣΤΗΡΙΑΚΗ Α.Ε.Π.Ε.Υ.	02/01/1900
ΕΛΛΗΝΟΑΜΕΡΙΚΑΝΙΚΗ ΧΡΗΜΑΤΙΣΤΗΡΙΑΚΗ ΑΕΠΕΥ	25/07/2014
ΛΕΩΝ ΔΕΠΟΛΑΣ ΧΡΗΜΑΤΙΣΤΗΡΙΑΚΗ Α.Ε.Π.Ε.Υ.	30/11/2018
ΠΕΙΡΑΙΩΣ Α.Ε.Π.Ε.Υ.	16/02/2009
<b>ΠΕΤΡΟΠΟΥΛΟΣ ΠΕΤΡΟΣ (ΚΟ)</b>	<b>Κύρια Αγορά</b>
EUROBANK EQUITIES Α.Ε.Π.Ε.Υ.	01/04/2019
ΠΑΝΤΕΛΑΚΗΣ ΧΡΗΜΑΤΙΣΤΗΡΙΑΚΗ Α.Ε.Π.Ε.Υ.	16/03/2020
<b>ΠΛΑΙΣΙΟ COMPUTERS (ΚΟ)</b>	<b>Κύρια Αγορά</b>
EUROBANK EQUITIES Α.Ε.Π.Ε.Υ.	02/03/2015
<b>ΠΛΑΣΤΙΚΑ ΘΡΑΚΗΣ (ΚΟ)</b>	<b>Κύρια Αγορά</b>
EUROBANK EQUITIES Α.Ε.Π.Ε.Υ.	26/03/2018
ΑΛΦΑ FINANCE ΜΟΝΟΠΡΟΣΩΠΗ ΑΕΠΕΥ	26/03/2018
<b>ΣΑΡΑΝΤΗΣ ΓΡ. (ΚΟ)</b>	<b>Κύρια Αγορά</b>
ΒΕΤΑ ΧΡΗΜΑΤΙΣΤΗΡΙΑΚΗ Α.Ε.Π.Ε.Υ.	14/05/2012
EUROBANK EQUITIES Α.Ε.Π.Ε.Υ.	24/10/2016
<b>ΤΕΡΝΑ ΕΝΕΡΓΕΙΑΚΗ (ΚΟ)</b>	<b>Κύρια Αγορά</b>
ΒΕΤΑ ΧΡΗΜΑΤΙΣΤΗΡΙΑΚΗ Α.Ε.Π.Ε.Υ.	08/03/2021
EUROBANK EQUITIES Α.Ε.Π.Ε.Υ.	24/05/2021
ΠΕΙΡΑΙΩΣ Α.Ε.Π.Ε.Υ.	09/12/2019
<b>ΤΖΙΡΑΚΙΑΝ ΠΡΟΦΙΛ (ΚΟ)</b>	<b>Κύρια Αγορά</b>
ΛΕΩΝ ΔΕΠΟΛΑΣ ΧΡΗΜΑΤΙΣΤΗΡΙΑΚΗ Α.Ε.Π.Ε.Υ.	19/07/2021



**Γνωστοποιήσεις Συναλλαγών - Κατάλογος Υπόχρεων Προσώπων**

Ημερομηνία Υποβολής [1]	Επωνυμία	Λόγος Υποβολής [2]	Υπόχρεος	Ιδιότητα Υποχρέου	Σχέση με τον Υπόχρεο	Ημερομηνία Συναλλαγής	Αγορά	Όγκος Συναλλαγών	Αξία Συναλλαγών	Φύση Συναλλαγής [3]	Είδος Χρηματικού μέσου	Παρατηρήσεις [4]
03/09/2021	EUROBANK ERGASIAS ΥΠΗΡΕΣΙΩΝ ΚΑΙ ΣΥΜΜΕΤΟΧΩΝ Α.Ε.	B	ΒΑΣΙΛΕΙΟΥ ΚΩΝΣΤΑΝΤΙΝΟΣ	Μέλος ΔΣ Εκτελεστικό	Συνδεδεμένο Νομικό Πρόσωπο	02/09/2021	ΑΞΙΩΝ ΧΑ	9,058	7,514.52	Π	Μετοχή	1
03/09/2021	EUROBANK ERGASIAS ΥΠΗΡΕΣΙΩΝ ΚΑΙ ΣΥΜΜΕΤΟΧΩΝ Α.Ε.	B	ΒΑΣΙΛΕΙΟΥ ΚΩΝΣΤΑΝΤΙΝΟΣ	Μέλος ΔΣ Εκτελεστικό	Συνδεδεμένο Νομικό Πρόσωπο	02/09/2021	ΑΞΙΩΝ ΧΑ	43,575	35,841.35	A	Μετοχή	1
03/09/2021	EUROBANK ERGASIAS ΥΠΗΡΕΣΙΩΝ ΚΑΙ ΣΥΜΜΕΤΟΧΩΝ Α.Ε.	B	ΒΑΣΙΛΕΙΟΥ ΚΩΝΣΤΑΝΤΙΝΟΣ	Μέλος ΔΣ Εκτελεστικό	Συνδεδεμένο Νομικό Πρόσωπο	02/09/2021	ΑΞΙΩΝ ΧΑ	43,575	35,941.47	Π	Μετοχή	1
03/09/2021	EUROBANK ERGASIAS ΥΠΗΡΕΣΙΩΝ ΚΑΙ ΣΥΜΜΕΤΟΧΩΝ Α.Ε.	B	ΒΑΣΙΛΕΙΟΥ ΚΩΝΣΤΑΝΤΙΝΟΣ	Μέλος ΔΣ Εκτελεστικό	Συνδεδεμένο Νομικό Πρόσωπο	02/09/2021	ΑΞΙΩΝ ΧΑ	24,529	20,195.24	A	Μετοχή	1
03/09/2021	FOURLIS Α.Ε ΣΥΜΜΕΤΟΧΩΝ	B	ΠΕΤΑΛΑΣ ΑΠΟΣΤΟΛΟΣ	Διευθ. Σύμβουλος	Άλλη Σχέση	03/09/2021	ΑΞΙΩΝ ΧΑ	30,000	130,927.45	Π	Μετοχή	1

**Σημειώσεις Γνωστοποιήσεων Συναλλαγών**

Για περισσότερες πληροφορίες επί των γνωστοποιήσεων συναλλαγών επισκεφτείτε την ιστοσελίδα <http://athexgroup.gr/el/web/guest/companies-info-trade-notifications>

[1] - Η Ημερομηνία Υποβολής αφορά την Ημερομηνία που η Γνωστοποίηση παρελήφθη από το Χ.Α.

[2] - Λόγος Υποβολής: Α: Πρόσωπο που ασκεί Διευθυντικά καθήκοντα, Β: Πρόσωπο που έχει στενό δεσμό με πρόσωπο που ασκεί Διευθυντικά καθήκοντα.

[3] - Φύση Συναλλαγής: Α: Αγορά, Π: Πώληση.

[4] - Παρατηρήσεις: 1 - Λόγω Συμμετοχής σε ΑΜΚ, 2 - Λόγω Εξάσκησης Δικαιώματος Προαίρεσης αγοράς μετοχών που παρέχεται στο προσωπικό, 3 - Λόγω Δωρεάς, 4 - Λόγω Συγχώνευσης ή Διάσπασης κλπ, 5 - Λόγω Μετατροπής ή Ανταλλαγής Ομολογιών, 6 - Ανταλλαγή Λόγω Προαιρετικής Δημόσιας Πρότασης.

Υποκείμενη Αγορά				Αγορά Παραγώγων													
Ανωτ Τιμή	Κατωτ Τιμή	Τιμή κλεισ.	Μεταβ.	Μήνας Παράδοσης	Άνοιγμα	Ανωτ Τιμή	Κατωτ Τιμή	Τελ. Τιμή	Τιμή κλεισ.	Τελευταία ζήτηση	Τελευταία προσφορά	Τιμή Εκκαθάρισης <sup>1</sup>	Υψηλό ζωής	Χαμηλό ζωής	Πράξεις	Όγκος	Ανοικτές θέσεις
<b>FTSE/X.A. Large Cap</b>				(Μονάδα Διαπραγμάτευσης: 1 Μονάδα Δείκτη x 2€, Χρηματικός Διακανονισμός)													
2,208.53	2,190.82	2,200.59	-0.07%	Σεπτέμβριος 2021	2,200.00	2,208.00	2,190.00	2,196.50	2,196.50	---	---	---	2,232.00	---	68	277	5,111
				Οκτώβριος 2021	2,198.00	2,203.00	2,192.00	2,203.00	2,203.00	---	---	---	2,224.00	---	15	36	72
				Νοέμβριος 2021	---	---	---	---	2,211.75	---	---	---	---	---	---	---	---
				Δεκέμβριος 2021	---	---	---	---	2,215.25	---	---	---	---	---	---	---	---
				Μάρτιος 2022	---	---	---	---	2,226.25	---	---	---	---	---	---	---	---
				Ιούνιος 2022	---	---	---	---	2,237.50	---	---	---	---	---	---	---	---
<b>FTSE/X.A. Τράπεζες</b>				(Μονάδα Διαπραγμάτευσης: 1 Μονάδα Δείκτη x 15€, Χρηματικός Διακανονισμός)													
574.29	564.39	572.26	1.07%	Σεπτέμβριος 2021	---	---	---	---	565.50	---	---	---	569.25	---	---	---	6
				Δεκέμβριος 2021	---	---	---	---	569.50	---	---	---	---	---	---	---	---
				Μάρτιος 2022	---	---	---	---	572.50	---	---	---	---	---	---	---	---
				Ιούνιος 2022	---	---	---	---	575.25	---	---	---	---	---	---	---	---

Σημειώσεις Παραγώγων

Τις τιμές εκκαθάρισης και τις τελικές ανοικτές θέσεις μπορείτε να τις ανακτήσετε στο ακόλουθο path <http://www.helex.gr/el/web/guest/statistics-end-of-day-derivatives>

Υποκείμενη Αγορά				Αγορά Παραγώγων													
Ανωτ Τιμή	Κατωτ Τιμή	Τιμή κλεισ.	Μεταβ.	Μήνας Παράδοσης	Άνοιγμα	Ανωτ Τιμή	Κατωτ Τιμή	Τελ Τιμή	Τιμή κλεισ.	Τελευταία ζήτηση	Τελευταία προσφορά	Τιμή Εκκαθάρισης*	Υψηλό ζωής	Χαμηλό ζωής	Πράξεις	Όγκος	Ανοικτές θέσεις
(Μέγεθος Συμβολαίου: 100 Χρεόγραφα, Φυσική Παράδοση)																	
<b>ALPHA ΥΠΗΡΕΣΙΩΝ ΣΥΜΜ (ΚΟ)</b>				Σεπτέμβριος 2021	1.17	1.18	1.15	1.17	1.17	---	---	---	1.35	---	69	1,583	55,901
1.175	1.15	1.165	0.95%	Δεκέμβριος 2021	1.17	1.17	1.17	1.17	1.17	---	---	---	1.18	---	1	10	565
				Μάρτιος 2022	---	---	---	---	1.17	---	---	---	---	---	---	---	---
				Ιούνιος 2022	---	---	---	---	1.17	---	---	---	---	---	---	---	---
(Μέγεθος Συμβολαίου: 100 Χρεόγραφα, Φυσική Παράδοση)																	
<b>ΑΤΤΙCΑ ΒΑΝΚ Α.Τ.Ε. (ΚΟ)</b>				Σεπτέμβριος 2021	---	---	---	---	0.130	---	---	---	0.225	---	---	---	153
0.1294	0.1246	0.127	-0.94%	Δεκέμβριος 2021	---	---	---	---	0.129	---	---	---	---	---	---	---	---
				Μάρτιος 2022	---	---	---	---	0.130	---	---	---	---	---	---	---	---
				Ιούνιος 2022	---	---	---	---	0.130	---	---	---	---	---	---	---	---
(Μέγεθος Συμβολαίου: 100 Χρεόγραφα, Φυσική Παράδοση)																	
<b>CENERGY HOLDINGS (ΚΑ)</b>				Σεπτέμβριος 2021	2.59	2.64	2.59	2.63	2.63	---	---	---	2.86	---	16	25	10,302
2.65	2.545	2.63	1.35%	Δεκέμβριος 2021	2.55	2.68	2.55	2.66	2.66	---	---	---	2.71	---	11	92	372
				Μάρτιος 2022	---	---	---	---	2.62	---	---	---	---	---	---	---	---
				Ιούνιος 2022	---	---	---	---	2.64	---	---	---	---	---	---	---	---
(Μέγεθος Συμβολαίου: 100 Χρεόγραφα, Φυσική Παράδοση)																	
<b>COCA-COLA HBC AG (ΚΟ)</b>				Σεπτέμβριος 2021	30.85	30.85	30.63	30.63	30.63	---	---	---	32.56	---	3	8	266
30.93	30.55	30.56	0.03%	Δεκέμβριος 2021	---	---	---	---	30.73	---	---	---	---	---	---	---	---
				Μάρτιος 2022	---	---	---	---	30.88	---	---	---	---	---	---	---	---
				Ιούνιος 2022	---	---	---	---	31.04	---	---	---	---	---	---	---	---
(Μέγεθος Συμβολαίου: 100 Χρεόγραφα, Φυσική Παράδοση)																	
<b>EUROBANK HOLDINGS (ΚΟ)</b>				Σεπτέμβριος 2021	0.830	0.850	0.829	0.848	0.848	---	---	---	0.867	---	135	3,810	49,271
0.85	0.8256	0.848	2.22%	Δεκέμβριος 2021	0.840	0.851	0.840	0.851	0.851	---	---	---	0.851	---	5	53	51
				Μάρτιος 2022	---	---	---	---	0.839	---	---	---	---	---	---	---	---
				Ιούνιος 2022	---	---	---	---	0.843	---	---	---	---	---	---	---	---
(Μέγεθος Συμβολαίου: 100 Χρεόγραφα, Φυσική Παράδοση)																	
<b>FOURLIS ΣΥΜΜΕΤΟΧΩΝ (ΚΟ)</b>				Σεπτέμβριος 2021	4.40	4.40	4.37	4.40	4.40	---	---	---	4.70	---	13	52	2,892
4.395	4.33	4.36	0.69%	Δεκέμβριος 2021	4.40	4.40	4.40	4.40	4.40	---	---	---	4.48	---	2	2	51
				Μάρτιος 2022	---	---	---	---	4.38	---	---	---	---	---	---	---	---
				Ιούνιος 2022	---	---	---	---	4.40	---	---	---	---	---	---	---	---
(Μέγεθος Συμβολαίου: 100 Χρεόγραφα, Φυσική Παράδοση)																	
<b>INTRACOM HOLDINGS (ΚΟ)</b>				Σεπτέμβριος 2021	2.29	2.36	2.29	2.33	2.33	---	---	---	2.54	---	21	45	4,249
2.365	2.295	2.31	-0.43%	Δεκέμβριος 2021	2.31	2.38	2.31	2.35	2.35	---	---	---	2.57	---	15	73	250
				Μάρτιος 2022	---	---	---	---	2.35	---	---	---	---	---	---	---	---
				Ιούνιος 2022	---	---	---	---	2.36	---	---	---	---	---	---	---	---

**Σημειώσεις Παραγώγων**

Τις τιμές εκκαθάρισης και τις τελικές ανοικτές θέσεις μπορείτε να τις ανακτήσετε στο ακόλουθο path <http://www.helex.gr/el/web/guest/statistics-end-of-day-derivatives>

Υποκείμενη Αγορά				Αγορά Παραγώγων										Ανοικτές θέσεις			
Ανωτ Τιμή	Κατωτ Τιμή	Τιμή κλεισ.	Μεταβ.	Μήνας Παράδοσης	Άνοιγμα	Ανωτ Τιμή	Κατωτ Τιμή	Τελ Τιμή	Τιμή κλεισ.	Τελευταία ζήτηση	Τελευταία προσφορά	Τιμή Εκκαθάρισης*	Υψηλό ζωής	Χαμηλό ζωής	Πράξεις	Όγκος	Ανοικτές θέσεις
(Μέγεθος Συμβολαίου: 100 Χρεόγραφα, Φυσική Παράδοση)																	
<b>JUMBO (ΚΟ)</b>				Σεπτέμβριος 2021	13.28	13.28	13.10	13.10	13.10	---	---	---	15.77	---	21	36	2,633
13.3	13.05	13.15	-0.38%	Δεκέμβριος 2021	13.12	13.12	13.12	13.12	13.12	---	---	---	13.45	---	2	2	88
				Μάρτιος 2022	---	---	---	---	13.34	---	---	---	---	---	---	---	---
				Ιούνιος 2022	---	---	---	---	13.41	---	---	---	---	---	---	---	---
(Μέγεθος Συμβολαίου: 100 Χρεόγραφα, Φυσική Παράδοση)																	
<b>LAMDA DEVELOPMENT(ΚΟ)</b>				Σεπτέμβριος 2021	8.18	8.20	8.09	8.10	8.10	---	---	---	8.45	---	54	136	5,733
8.16	8.055	8.105	-0.12%	Δεκέμβριος 2021	8.14	8.14	8.13	8.13	8.13	---	---	---	8.45	---	2	3	132
				Μάρτιος 2022	---	---	---	---	8.20	---	---	---	---	---	---	---	---
				Ιούνιος 2022	---	---	---	---	8.24	---	---	---	---	---	---	---	---
(Μέγεθος Συμβολαίου: 100 Χρεόγραφα, Φυσική Παράδοση)																	
<b>MARFIN INVESTMENT GROUP (ΚΟ)</b>				Σεπτέμβριος 2021	0.036	0.036	0.035	0.036	0.036	---	---	---	0.038	---	6	364	26,028
0.0354	0.0344	0.0346	0.29%	Δεκέμβριος 2021	---	---	---	---	0.035	---	---	---	---	---	---	---	---
				Μάρτιος 2022	---	---	---	---	0.035	---	---	---	---	---	---	---	---
				Ιούνιος 2022	---	---	---	---	0.035	---	---	---	---	---	---	---	---
(Μέγεθος Συμβολαίου: 100 Χρεόγραφα, Φυσική Παράδοση)																	
<b>TITAN CEMENT (ΚΑ)</b>				Σεπτέμβριος 2021	15.94	15.94	15.90	15.90	15.90	---	---	---	17.38	---	5	12	1,077
16.16	15.9	15.98	-0.87%	Δεκέμβριος 2021	---	---	---	---	16.26	---	---	---	16.40	---	---	---	39
				Μάρτιος 2022	---	---	---	---	16.30	---	---	---	---	---	---	---	---
				Ιούνιος 2022	---	---	---	---	16.38	---	---	---	---	---	---	---	---
(Μέγεθος Συμβολαίου: 100 Χρεόγραφα, Φυσική Παράδοση)																	
<b>VIOHALCO SA/NV (ΚΑ)</b>				Σεπτέμβριος 2021	4.63	4.68	4.61	4.61	4.61	---	---	---	4.89	---	8	45	8,337
4.66	4.58	4.62	0.33%	Δεκέμβριος 2021	---	---	---	---	4.64	---	---	---	4.72	---	---	---	115
				Μάρτιος 2022	---	---	---	---	4.66	---	---	---	---	---	---	---	---
				Ιούνιος 2022	---	---	---	---	4.68	---	---	---	---	---	---	---	---
(Μέγεθος Συμβολαίου: 100 Χρεόγραφα, Φυσική Παράδοση)																	
<b>ΑΔΜΗΕ ΣΥΜΜΕΤΟΧΩΝ Α.Ε. (ΚΟ)</b>				Σεπτέμβριος 2021	2.61	2.61	2.56	2.56	2.56	---	---	---	2.73	---	33	358	9,830
2.71	2.64	2.64	-1.86%	Δεκέμβριος 2021	---	---	---	---	2.71	---	---	---	---	---	---	---	---
				Μάρτιος 2022	---	---	---	---	2.72	---	---	---	---	---	---	---	---
				Ιούνιος 2022	---	---	---	---	2.73	---	---	---	---	---	---	---	---
(Μέγεθος Συμβολαίου: 100 Χρεόγραφα, Φυσική Παράδοση)																	
<b>ΓΕΚ ΤΕΡΝΑ (ΚΟ)</b>				Σεπτέμβριος 2021	9.83	9.84	9.71	9.71	9.71	---	---	---	10.22	---	37	202	9,509
9.8	9.69	9.8	0.10%	Δεκέμβριος 2021	9.77	9.77	9.77	9.77	9.77	---	---	---	10.00	---	2	2	64
				Μάρτιος 2022	---	---	---	---	9.90	---	---	---	---	---	---	---	---
				Ιούνιος 2022	---	---	---	---	9.95	---	---	---	---	---	---	---	---

Σημειώσεις Παραγώγων

Τις τιμές εκκαθάρισης και τις τελικές ανοικτές θέσεις μπορείτε να τις ανακτήσετε στο ακόλουθο path <http://www.helex.gr/el/web/guest/statistics-end-of-day-derivatives>

Υποκείμενη Αγορά				Αγορά Παραγώγων													
Ανωτ Τιμή	Κατωτ Τιμή	Τιμή κλεισ.	Μεταβ.	Μήνας Παράδοσης	Άνοιγμα	Ανωτ Τιμή	Κατωτ Τιμή	Τελ Τιμή	Τιμή κλεισ.	Τελευταία ζήτηση	Τελευταία προσφορά	Τιμή Εκκαθάρισης*	Υψηλό ζωής	Χαμηλό ζωής	Πράξεις	Όγκος	Ανοικτές θέσεις
(Μέγεθος Συμβολαίου: 100 Χρεόγραφα, Φυσική Παράδοση)																	
<b>ΔΕΗ (ΚΟ)</b>				Σεπτέμβριος 2021	10.05	10.26	10.03	10.05	10.05	---	---	---	10.26	---	174	1,084	14,600
10.26	10.03	10.03	-0.69%	Δεκέμβριος 2021	10.22	10.26	10.05	10.05	10.05	---	---	---	10.26	---	21	107	515
				Μάρτιος 2022	---	---	---	---	10.21	---	---	---	---	---	---	---	---
				Ιούνιος 2022	---	---	---	---	10.26	---	---	---	---	---	---	---	---
(Μέγεθος Συμβολαίου: 100 Χρεόγραφα, Φυσική Παράδοση)																	
<b>ΕΘΝΙΚΗ ΤΡΑΠΕΖΑ (ΚΟ)</b>				Σεπτέμβριος 2021	2.59	2.61	2.55	2.60	2.60	---	---	---	2.75	---	130	2,315	35,566
2.6	2.557	2.6	0.50%	Δεκέμβριος 2021	2.59	2.60	2.57	2.59	2.59	---	---	---	2.60	---	14	75	2,470
				Μάρτιος 2022	---	---	---	---	2.62	---	---	---	---	---	---	---	---
				Ιούνιος 2022	---	---	---	---	2.63	---	---	---	---	---	---	---	---
(Μέγεθος Συμβολαίου: 118 Χρεόγραφα, Φυσική Παράδοση)																	
<b>ΕΛΛΑΚΤΩΡ (ΚΟ)</b>				Σεπτέμβριος 2021	1.49	1.52	1.49	1.49	1.49	---	---	---	1.61	1.19	30	233	9,159
1.524	1.48	1.48	-0.80%	Δεκέμβριος 2021	1.50	1.50	1.49	1.49	1.49	---	---	---	1.60	---	2	7	52
				Μάρτιος 2022	---	---	---	---	1.51	---	---	---	---	---	---	---	---
				Ιούνιος 2022	---	---	---	---	1.52	---	---	---	---	---	---	---	---
(Μέγεθος Συμβολαίου: 102 Χρεόγραφα, Φυσική Παράδοση)																	
<b>ΕΛΛΗΝ. ΧΡΗΜΑΤΙΣΤΗΡΙΑ-Χ.Α. (ΚΟ)</b>				Σεπτέμβριος 2021	---	---	---	---	3.88	---	---	---	3.97	---	---	---	1,567
3.91	3.85	3.91	0.77%	Δεκέμβριος 2021	---	---	---	---	3.90	---	---	---	---	---	---	---	---
				Μάρτιος 2022	---	---	---	---	3.92	---	---	---	---	---	---	---	---
				Ιούνιος 2022	---	---	---	---	3.94	---	---	---	---	---	---	---	---
(Μέγεθος Συμβολαίου: 100 Χρεόγραφα, Φυσική Παράδοση)																	
<b>ΕΛΛΗΝΙΚΑ ΠΕΤΡΕΛΑΙΑ (ΚΟ)</b>				Σεπτέμβριος 2021	6.09	6.09	5.91	5.93	5.93	---	---	---	6.59	---	12	19	2,275
6.09	5.85	5.91	-1.99%	Δεκέμβριος 2021	---	---	---	---	6.01	---	---	---	6.26	---	---	---	183
				Μάρτιος 2022	---	---	---	---	6.10	---	---	---	---	---	---	---	---
				Ιούνιος 2022	---	---	---	---	6.13	---	---	---	---	---	---	---	---
(Μέγεθος Συμβολαίου: 100 Χρεόγραφα, Φυσική Παράδοση)																	
<b>ΕΥΔΑΠ (ΚΟ)</b>				Σεπτέμβριος 2021	8.40	8.43	8.30	8.35	8.35	---	---	---	8.88	---	34	76	930
8.43	8.27	8.43	0.84%	Δεκέμβριος 2021	---	---	---	---	8.41	---	---	---	---	---	---	---	---
				Μάρτιος 2022	---	---	---	---	8.45	---	---	---	---	---	---	---	---
				Ιούνιος 2022	---	---	---	---	8.49	---	---	---	---	---	---	---	---
(Μέγεθος Συμβολαίου: 100 Χρεόγραφα, Φυσική Παράδοση)																	
<b>ΜΟΤΟΡ ΟΙΛ (ΚΟ)</b>				Σεπτέμβριος 2021	13.81	13.89	13.72	13.74	13.74	---	---	---	15.10	---	21	65	2,981
13.9	13.62	13.65	-1.09%	Δεκέμβριος 2021	13.83	13.83	13.66	13.66	13.66	---	---	---	14.20	---	6	27	119
				Μάρτιος 2022	---	---	---	---	13.95	---	---	---	---	---	---	---	---
				Ιούνιος 2022	---	---	---	---	14.02	---	---	---	---	---	---	---	---

**Σημειώσεις Παραγώγων**

Τις τιμές εκκαθάρισης και τις τελικές ανοικτές θέσεις μπορείτε να τις ανακτήσετε στο ακόλουθο path <http://www.helex.gr/el/web/guest/statistics-end-of-day-derivatives>

Υποκείμενη Αγορά				Αγορά Παραγώγων													
Ανωτ Τιμή	Κατωτ Τιμή	Τιμή κλεισ.	Μεταβ.	Μήνας Παράδοσης	Άνοιγμα	Ανωτ Τιμή	Κατωτ Τιμή	Τελ Τιμή	Τιμή κλεισ.	Τελευταία ζήτηση	Τελευταία προσφορά	Τιμή Εκκαθάρισης*	Υψηλό ζωής	Χαμηλό ζωής	Πράξεις	Όγκος	Ανοικτές θέσεις
(Μέγεθος Συμβολαίου: 100 Χρεόγραφα, Φυσική Παράδοση)																	
<b>ΜΥΤΙΛΗΝΑΙΟΣ (ΚΟ)</b>				Σεπτέμβριος 2021	15.98	16.00	15.85	15.87	15.87	---	---	---	16.25	---	36	131	5,572
15.98	15.84	15.94	-0.56%	Δεκέμβριος 2021	15.85	15.95	15.85	15.95	15.95	---	---	---	16.62	---	2	11	293
				Μάρτιος 2022	---	---	---	---	16.21	---	---	---	---	---	---	---	---
				Ιούνιος 2022	---	---	---	---	16.29	---	---	---	---	---	---	---	---
(Μέγεθος Συμβολαίου: 100 Χρεόγραφα, Φυσική Παράδοση)																	
<b>ΟΛΠ (ΚΟ)</b>				Σεπτέμβριος 2021	---	---	---	---	19.77	---	---	---	21.43	---	---	---	382
19.9	19.76	19.9	0.91%	Δεκέμβριος 2021	---	---	---	---	19.84	---	---	---	---	---	---	---	---
				Μάρτιος 2022	---	---	---	---	19.94	---	---	---	---	---	---	---	---
				Ιούνιος 2022	---	---	---	---	20.04	---	---	---	---	---	---	---	---
(Μέγεθος Συμβολαίου: 100 Χρεόγραφα, Φυσική Παράδοση)																	
<b>ΟΠΑΠ (ΚΟ)</b>				Σεπτέμβριος 2021	12.99	13.21	12.99	13.21	13.21	---	---	---	13.34	---	17	64	1,661
13.22	12.97	13.21	0.92%	Δεκέμβριος 2021	---	---	---	---	13.17	---	---	---	---	---	---	---	---
				Μάρτιος 2022	---	---	---	---	13.23	---	---	---	---	---	---	---	---
				Ιούνιος 2022	---	---	---	---	13.30	---	---	---	---	---	---	---	---
(Μέγεθος Συμβολαίου: 100 Χρεόγραφα, Φυσική Παράδοση)																	
<b>ΟΤΕ (ΚΟ)</b>				Σεπτέμβριος 2021	16.28	16.28	15.90	15.93	15.93	---	---	---	16.79	---	81	309	2,755
16.265	15.88	15.9	-2.27%	Δεκέμβριος 2021	16.05	16.05	15.91	15.92	15.92	---	---	---	16.32	---	8	36	2
				Μάρτιος 2022	---	---	---	---	16.45	---	---	---	---	---	---	---	---
				Ιούνιος 2022	---	---	---	---	16.53	---	---	---	---	---	---	---	---
(Μέγεθος Συμβολαίου: 6 Χρεόγραφα, Φυσική Παράδοση)																	
<b>ΠΕΙΡΑΙΩΣ FINANCIAL HOLD (ΚΟ)</b>				Σεπτέμβριος 2021	1.40	1.40	1.39	1.39	1.39	---	---	---	1.77	---	27	2,573	334,432
1.409	1.388	1.388	-0.43%	Δεκέμβριος 2021	1.40	1.41	1.40	1.40	1.40	---	---	---	1.79	---	7	73	2,327
				Μάρτιος 2022	---	---	---	---	1.41	---	---	---	---	---	---	---	---
				Ιούνιος 2022	---	---	---	---	1.42	---	---	---	---	---	---	---	---
(Μέγεθος Συμβολαίου: 100 Χρεόγραφα, Φυσική Παράδοση)																	
<b>ΤΕΡΝΑ ΕΝΕΡΓΕΙΑΚΗ (ΚΟ)</b>				Σεπτέμβριος 2021	11.97	11.97	11.97	11.97	11.97	---	---	---	12.85	---	1	2	2,531
12.06	11.96	11.96	-0.66%	Δεκέμβριος 2021	---	---	---	---	12.10	---	---	---	12.39	---	---	---	183
				Μάρτιος 2022	---	---	---	---	12.17	---	---	---	---	---	---	---	---
				Ιούνιος 2022	---	---	---	---	12.23	---	---	---	---	---	---	---	---

Σημειώσεις Παραγώγων

Τις τιμές εκκαθάρισης και τις τελικές ανοικτές θέσεις μπορείτε να τις ανακτήσετε στο ακόλουθο path <http://www.helex.gr/el/web/guest/statistics-end-of-day-derivatives>

FTSE/X.A. Large Cap

(Μονάδα Διαπραγμάτευσης: 1 Μονάδα Δείκτη x 2€ - Τρόπος Εξάσκησης: Ευρωπαϊκός Χρηματικός Διακανονισμός)

Τιμή Εξάσκησης	Δικαιώματα Αγοράς														Δικαιώματα Πώλησης																
	Σεπτέμβριος 2021							Οκτώβριος 2021							Λοιποί Μήνες		Σεπτέμβριος 2021							Οκτώβριος 2021			Λοιποί Μήνες		Τιμή Εξάσκησης		
	Άνοιγμα	Ανιγν. Τιμή	Καπιτ. Τιμή	Τελ. Τιμή	Τιμή κλεισ.	Όγκος	Ανοικτές θέσεις	Άνοιγμα	Ανιγν. Τιμή	Καπιτ. Τιμή	Τελ. Τιμή	Τιμή κλεισ.	Όγκος	Ανοικτές θέσεις	Όγκος	Ανοικτές θέσεις	Άνοιγμα	Ανιγν. Τιμή	Καπιτ. Τιμή	Τελ. Τιμή	Τιμή κλεισ.	Όγκος	Ανοικτές θέσεις	Όγκος	Ανοικτές θέσεις						
1,200	0.00	0.00	0.00	-	994.00	-	-	-	-	-	-	-	-	-	-	-	0.00	0.00	0.00	-	0.02	-	-	-	-	-	-	-		1,200	
1,225	0.00	0.00	0.00	-	969.00	-	-	-	-	-	-	-	-	-	-	-	0.00	0.00	0.00	-	0.01	-	-	-	-	-	-	-	1,225		
1,250	0.00	0.00	0.00	-	944.00	-	-	-	-	-	-	-	-	-	-	-	0.00	0.00	0.00	-	0.01	-	-	-	-	-	-	-	1,250		
1,275	0.00	0.00	0.00	-	919.00	-	-	-	-	-	-	-	-	-	-	-	0.00	0.00	0.00	-	0.01	-	-	-	-	-	-	-	1,275		
1,300	0.00	0.00	0.00	-	894.00	-	-	-	-	-	-	-	-	-	-	-	0.00	0.00	0.00	-	0.01	-	-	-	-	-	-	-	1,300		
1,325	0.00	0.00	0.00	-	869.00	-	-	-	-	-	-	-	-	-	-	-	0.00	0.00	0.00	-	0.01	-	-	-	-	-	-	-	1,325		
1,350	0.00	0.00	0.00	-	844.00	-	-	-	-	-	-	-	-	-	-	-	0.00	0.00	0.00	-	0.01	-	-	-	-	-	-	-	1,350		
1,375	0.00	0.00	0.00	-	819.00	-	-	-	-	-	-	-	-	-	-	-	0.00	0.00	0.00	-	0.01	-	-	-	-	-	-	-	1,375		
1,400	0.00	0.00	0.00	-	794.00	-	-	-	-	-	-	-	-	-	-	-	0.00	0.00	0.00	-	0.01	-	-	-	-	-	-	-	1,400		
1,425	0.00	0.00	0.00	-	769.00	-	-	-	-	-	-	-	-	-	-	-	0.00	0.00	0.00	-	0.01	-	-	-	-	-	-	-	1,425		
1,450	0.00	0.00	0.00	-	744.00	-	-	-	-	-	-	-	-	-	-	-	0.00	0.00	0.00	-	0.01	-	-	-	-	-	-	-	1,450		
1,475	0.00	0.00	0.00	-	719.00	-	-	-	-	-	-	-	-	-	-	-	0.00	0.00	0.00	-	0.01	-	-	-	-	-	-	-	1,475		
1,500	0.00	0.00	0.00	-	694.00	-	-	-	-	-	-	-	-	-	-	-	0.00	0.00	0.00	-	0.01	-	-	-	-	-	-	-	1,500		
1,525	0.00	0.00	0.00	-	669.00	-	-	-	-	-	-	-	-	-	-	-	0.00	0.00	0.00	-	0.01	-	-	-	-	-	-	-	1,525		
1,550	0.00	0.00	0.00	-	644.00	-	-	-	-	-	-	-	-	-	-	-	0.00	0.00	0.00	-	0.01	-	-	-	-	-	-	-	1,550		
1,575	0.00	0.00	0.00	-	619.00	-	-	-	-	-	-	-	-	-	-	-	0.00	0.00	0.00	-	0.01	-	-	-	-	-	-	-	1,575		
1,600	0.00	0.00	0.00	-	595.00	-	-	-	-	-	-	-	-	-	-	-	0.00	0.00	0.00	-	0.01	-	-	-	-	-	-	-	1,600		
1,625	0.00	0.00	0.00	-	570.00	-	-	-	-	-	-	-	-	-	-	-	0.00	0.00	0.00	-	0.01	-	-	-	-	-	-	-	1,625		
1,650	0.00	0.00	0.00	-	545.00	-	-	-	-	-	-	-	-	-	-	-	0.00	0.00	0.00	-	0.01	-	-	-	-	-	-	-	1,650		
1,675	0.00	0.00	0.00	-	520.00	-	-	-	-	-	-	-	-	-	-	-	0.00	0.00	0.00	-	0.01	-	-	-	-	-	-	-	1,675		
1,700	0.00	0.00	0.00	-	495.00	-	-	-	-	-	-	-	-	-	-	-	0.00	0.00	0.00	-	0.01	-	-	-	-	-	-	-	1,700		
1,725	0.00	0.00	0.00	-	470.00	-	-	-	-	-	-	-	-	-	-	-	0.00	0.00	0.00	-	0.01	-	-	-	-	-	-	-	1,725		
1,750	0.00	0.00	0.00	-	445.00	-	-	-	-	-	-	-	-	-	-	-	0.00	0.00	0.00	-	0.01	-	-	-	-	-	-	-	1,750		
1,775	0.00	0.00	0.00	-	420.00	-	-	-	-	-	-	-	-	-	-	-	0.00	0.00	0.00	-	0.02	-	-	-	-	-	-	-	1,775		
1,800	0.00	0.00	0.00	-	395.00	-	-	-	-	-	-	-	-	-	-	-	0.00	0.00	0.00	-	0.01	-	-	-	-	-	-	-	1,800		
1,825	0.00	0.00	0.00	-	370.00	-	-	-	-	-	-	-	-	-	-	-	0.00	0.00	0.00	-	0.02	-	-	-	-	-	-	-	1,825		
1,850	0.00	0.00	0.00	-	345.00	-	-	-	-	-	-	-	-	-	-	-	0.00	0.00	0.00	-	0.01	-	-	-	-	-	-	-	1,850		
1,875	0.00	0.00	0.00	-	320.00	-	-	0.00	0.00	0.00	-	319.00	-	-	-	0.00	0.00	0.00	-	0.01	-	-	0.00	0.00	0.00	-	0.21	-	-	1,875	
1,900	0.00	0.00	0.00	-	295.00	-	-	0.00	0.00	0.00	-	294.00	-	-	-	0.00	0.00	0.00	-	0.02	-	-	0.00	0.00	0.00	-	0.41	-	-	1,900	
1,925	0.00	0.00	0.00	-	270.00	-	-	0.00	0.00	0.00	-	270.00	-	-	-	0.00	0.00	0.00	-	0.01	-	-	0.00	0.00	0.00	-	0.76	-	-	1,925	
1,950	0.00	0.00	0.00	-	245.00	-	40	0.00	0.00	0.00	-	245.00	-	-	-	0.00	0.00	0.00	-	0.03	-	40	0.00	0.00	0.00	-	1.30	-	-	1,950	
1,975	0.00	0.00	0.00	-	220.00	-	60	0.00	0.00	0.00	-	221.00	-	-	-	0.00	0.00	0.00	-	0.08	-	81	0.00	0.00	0.00	-	2.30	-	15	1,975	
2,000	0.00	0.00	0.00	-	195.00	-	40	0.00	0.00	0.00	-	198.00	-	-	-	0.00	0.00	0.00	-	0.22	-	100	0.00	0.00	0.00	-	3.70	-	-	2,000	
2,050	0.00	0.00	0.00	-	146.00	-	20	0.00	0.00	0.00	-	153.00	-	-	-	0.00	0.00	0.00	-	1.30	-	140	0.00	0.00	0.00	-	8.80	-	20	2,050	
2,100	0.00	0.00	0.00	-	100.00	-	20	0.00	0.00	0.00	-	113.00	-	20	-	0.00	0.00	0.00	-	5.30	-	192	0.00	0.00	0.00	-	18.50	-	42	2,100	
2,150	0.00	0.00	0.00	-	60.50	-	111	0.00	0.00	0.00	-	78.50	-	20	-	11.50	0.00	11.50	11.50	11.50	11.50	20	92	0.00	0.00	0.00	-	34.00	-	40	2,150

FTSE/X.A. Large Cap

(Μονάδα Διαπραγμάτευσης: 1 Μονάδα Δείκτη x 2€ - Τρόπος Εξάσκησης: Ευρωπαϊκός Χρηματικός Διακανονισμός)

Τιμή Εξάσκησης	Δικαιώματα Αγοράς														Δικαιώματα Πώλησης																				
	Σεπτέμβριος 2021							Οκτώβριος 2021							Λοιποί Μήνες		Σεπτέμβριος 2021							Οκτώβριος 2021							Λοιποί Μήνες		Τιμή Εξάσκησης		
	Άνοιγμα	Ανιψ. Τιμή	Κατωτ. Τιμή	Τελ. Τιμή	Τιμή κλεισ.	Όγκος	Ανοικτές θέσεις	Άνοιγμα	Ανιψ. Τιμή	Κατωτ. Τιμή	Τελ. Τιμή	Τιμή κλεισ.	Όγκος	Ανοικτές θέσεις	Όγκος	Ανοικτές θέσεις	Άνοιγμα	Ανιψ. Τιμή	Κατωτ. Τιμή	Τελ. Τιμή	Τιμή κλεισ.	Όγκος	Ανοικτές θέσεις	Άνοιγμα	Ανιψ. Τιμή	Κατωτ. Τιμή	Τελ. Τιμή	Τιμή κλεισ.	Όγκος	Ανοικτές θέσεις	Όγκος	Ανοικτές θέσεις			
2,200	28.50	34.75	28.50	30.00	30.00	29	313	55.50	55.50	55.50	55.50	55.50	20	20			0.00	34.75	0.00	-	36.50	-	40	0.00	0.00	0.00	-	56.50	-	21				2,200	
2,250	0.00	0.00	0.00	-	13.75	-	35	27.75	27.75	27.75	27.75	27.75	20	43			0.00	0.00	0.00	-	68.50	-	5	0.00	0.00	0.00	-	86.50	-	-			2,250		
2,300	0.00	0.00	0.00	-	4.80	-	-	0.00	0.00	0.00	-	17.75	-	40			0.00	0.00	0.00	-	110.00	-	-	0.00	0.00	0.00	-	123.00	-	-			2,300		
2,350	0.00	0.00	0.00	-	1.40	-	-	0.00	0.00	0.00	-	9.40	-	-			0.00	0.00	0.00	-	156.00	-	-	0.00	0.00	0.00	-	164.00	-	-			2,350		
2,400	0.00	0.00	0.00	-	0.32	-	-	0.00	0.00	0.00	-	4.60	-	-			0.00	0.00	0.00	-	205.00	-	-	0.00	0.00	0.00	-	210.00	-	-			2,400		
2,450	0.00	0.00	0.00	-	0.06	-	-	0.00	0.00	0.00	-	2.10	-	-			0.00	0.00	0.00	-	255.00	-	-	0.00	0.00	0.00	-	257.00	-	-			2,450		
2,500	0.00	0.00	0.00	-	0.01	-	-	0.00	0.00	0.00	-	0.89	-	-			0.00	0.00	0.00	-	305.00	-	-	0.00	0.00	0.00	-	306.00	-	-			2,500		
<b>Σύνολα:</b>						29	639							40	143	0	0							20	690							0	138	0	0
<b>Αριθμός Πράξεων:</b>						5								2		0								1								0		0	



ALPHA ΥΠΗΡΕΣΙΩΝ ΣΥΜΜ (ΚΟ)

(Μέγεθος Συμβολαίου: 100 Χρεόγραφα, Τρόπος Εξάσκησης: Αμερικάνικος, Φυσική Παράδοση)

Τιμή Εξάσκησης	Δικαιώματα Αγοράς														Δικαιώματα Πώλησης																		
	Σεπτέμβριος 2021						Οκτώβριος 2021						Λοιποί Μήνες		Σεπτέμβριος 2021						Οκτώβριος 2021						Λοιποί Μήνες		Τιμή Εξάσκησης				
	Άνοιγμα	Ανιγν. Τιμή	Καπιτ. Τιμή	Τελ. Τιμή	Τιμή κλεισ.	Όγκος	Άνοιγμα	Ανιγν. Τιμή	Καπιτ. Τιμή	Τελ. Τιμή	Τιμή κλεισ.	Όγκος	Άνοιγkές θέσεις	Όγκος	Άνοιγkές θέσεις	Άνοιγμα	Ανιγν. Τιμή	Καπιτ. Τιμή	Τελ. Τιμή	Τιμή κλεισ.	Όγκος	Άνοιγkές θέσεις	Άνοιγμα	Ανιγν. Τιμή	Καπιτ. Τιμή	Τελ. Τιμή	Τιμή κλεισ.	Όγκος		Άνοιγkές θέσεις	Όγκος	Άνοιγkές θέσεις	
0.150	0.000	0.000	0.000	1.00	-	-										0.000	0.000	0.000	0.001	-	-												
0.200	0.000	0.000	0.000	0.950	-	-										0.000	0.000	0.000	0.001	-	-												0.002
0.250	0.000	0.000	0.000	0.900	-	-										0.000	0.000	0.000	0.003	-	-												0.003
0.300	0.000	0.000	0.000	0.850	-	-										0.000	0.000	0.000	0.001	-	-												0.003
0.350	0.000	0.000	0.000	0.800	-	-										0.000	0.000	0.000	0.001	-	-												0.004
0.400	0.000	0.000	0.000	0.750	-	-										0.000	0.000	0.000	0.001	-	-												0.004
0.450	0.000	0.000	0.000	0.700	-	-										0.000	0.000	0.000	0.001	-	-												0.005
0.500	0.000	0.000	0.000	0.650	-	-										0.000	0.000	0.000	0.001	-	-												0.005
0.550	0.000	0.000	0.000	0.600	-	-										0.000	0.000	0.000	0.001	-	-												0.006
0.600	0.000	0.000	0.000	0.550	-	-										0.000	0.000	0.000	0.001	-	-												0.006
0.650	0.000	0.000	0.000	0.501	-	-										0.000	0.000	0.000	0.001	-	-												0.007
0.700	0.000	0.000	0.000	0.451	-	-										0.000	0.000	0.000	0.001	-	-												0.007
0.750	0.000	0.000	0.000	0.401	-	-	0.000	0.000	0.000	0.402	-	-				0.000	0.000	0.000	0.001	-	-	0.000	0.000	0.000	0.001	-	-					0.008	
0.800	0.000	0.000	0.000	0.351	-	-	0.000	0.000	0.000	0.353	-	-				0.000	0.000	0.000	0.001	-	-	0.000	0.000	0.000	0.001	-	-					0.008	
0.850	0.000	0.000	0.000	0.301	-	-	0.000	0.000	0.000	0.305	-	-				0.000	0.000	0.000	0.001	-	-	0.000	0.000	0.000	0.002	-	-					0.009	
0.900	0.000	0.000	0.000	0.253	-	-	0.000	0.000	0.000	0.258	-	-				0.000	0.000	0.000	0.002	-	-	0.000	0.000	0.000	0.006	-	-					0.009	
0.950	0.000	0.000	0.000	0.205	-	-	0.000	0.000	0.000	0.214	-	-				0.000	0.000	0.000	0.005	-	-	0.000	0.000	0.000	0.011	-	-					0.010	
1.000	0.000	0.000	0.000	0.162	-	-	0.000	0.000	0.000	0.173	-	-				0.000	0.000	0.000	0.011	-	-	0.000	0.000	0.000	0.021	-	-					0.010	
1.100	0.000	0.000	0.000	0.089	-	150	0.000	0.000	0.000	0.106	-	-				0.000	0.000	0.000	0.038	-	-	0.000	0.000	0.000	0.053	-	-					0.011	
1.200	0.000	0.000	0.000	0.041	-	-	0.000	0.000	0.000	0.059	-	-				0.000	0.000	0.000	0.090	-	-	0.000	0.000	0.000	0.106	-	-					0.012	
1.300	0.000	0.000	0.000	0.016	-	-	0.000	0.000	0.000	0.030	-	-				0.000	0.000	0.000	0.165	-	-	0.000	0.000	0.000	0.177	-	-					0.013	
1.400	0.000	0.000	0.000	0.005	-	-	0.000	0.000	0.000	0.014	-	-				0.000	0.000	0.000	0.255	-	-	0.000	0.000	0.000	0.261	-	-					0.014	
1.500	0.000	0.000	0.000	0.001	-	-	0.000	0.000	0.000	0.006	-	-				0.000	0.000	0.000	0.351	-	-	0.000	0.000	0.000	0.354	-	-					0.015	
1.600	0.000	0.000	0.000	0.001	-	-	0.000	0.000	0.000	0.002	-	-				0.000	0.000	0.000	0.450	-	-	0.000	0.000	0.000	0.451	-	-					0.016	
1.700	0.000	0.000	0.000	0.001	-	-	0.000	0.000	0.000	0.001	-	-				0.000	0.000	0.000	0.550	-	-	0.000	0.000	0.000	0.550	-	-					0.017	
1.800	0.000	0.000	0.000	0.001	-	-					-	-				0.000	0.000	0.000	0.650	-	-					-	-					0.018	
<b>Σύνολα:</b>					0	150					0	0	0	0					0	0							0	0	0	0			
<b>Αριθμός Πράξεων:</b>					0						0	0							0.00								0	0					

ΔΕΗ (ΚΟ)

(Μέγεθος Συμβολαίου: 100 Χρεόγραφα, Τρόπος Εξάσκησης: Αμερικάνικος, Φυσική Παράδοση)

Τιμή Εξάσκησης	Δικαιώματα Αγοράς													Δικαιώματα Πώλησης																		
	Σεπτέμβριος 2021						Οκτώβριος 2021						Λοιποί Μήνες		Σεπτέμβριος 2021						Οκτώβριος 2021						Λοιποί Μήνες		Τιμή Εξάσκησης			
	Άνοιγμα	Ανιγτ Τιμή	Καπιτ Τιμή	Τελ Τιμή	Τιμή κλεισ.	Όγκος	Άνοιγμα	Ανιγτ Τιμή	Καπιτ Τιμή	Τελ Τιμή	Τιμή κλεισ.	Όγκος	Άνοιγτες θέσεις	Όγκος	Άνοιγτες θέσεις	Άνοιγμα	Ανιγτ Τιμή	Καπιτ Τιμή	Τελ Τιμή	Τιμή κλεισ.	Όγκος	Άνοιγτες θέσεις	Άνοιγμα	Ανιγτ Τιμή	Καπιτ Τιμή	Τελ Τιμή	Τιμή κλεισ.	Όγκος		Άνοιγτες θέσεις	Όγκος	Άνοιγτες θέσεις
3.400	0.000	0.000	0.000		6.70	-	-					-	-			0.000	0.000	0.000		0.001	-	-						-		-		
3.600	0.000	0.000	0.000		6.50	-	-					-	-			0.000	0.000	0.000		0.001	-	-						-	-			0.036
3.800	0.000	0.000	0.000		6.30	-	-					-	-			0.000	0.000	0.000		0.001	-	-						-	-			0.038
4.000	0.000	0.000	0.000		6.10	-	-					-	-			0.000	0.000	0.000		0.001	-	-						-	-			0.040
4.400	0.000	0.000	0.000		5.70	-	-					-	-			0.000	0.000	0.000		0.001	-	-						-	-			0.044
4.800	0.000	0.000	0.000		5.30	-	-					-	-			0.000	0.000	0.000		0.001	-	-						-	-			0.048
5.200	0.000	0.000	0.000		4.90	-	-					-	-			0.000	0.000	0.000		0.001	-	-						-	-			0.052
5.600	0.000	0.000	0.000		4.50	-	-					-	-			0.000	0.000	0.000		0.001	-	-						-	-			0.056
6.000	0.000	0.000	0.000		4.10	-	-					-	-			0.000	0.000	0.000		0.001	-	-						-	-			0.060
6.400	0.000	0.000	0.000		3.71	-	-	0.000	0.000	0.000		3.72	-	-		0.000	0.000	0.000		0.001	-	-	0.000	0.000	0.000		0.001	-	-			0.064
6.800	0.000	0.000	0.000		3.31	-	-	0.000	0.000	0.000		3.32	-	-		0.000	0.000	0.000		0.001	-	-	0.000	0.000	0.000		0.003	-	-			0.068
7.200	0.000	0.000	0.000		2.91	-	-	0.000	0.000	0.000		2.92	-	-		0.000	0.000	0.000		0.001	-	-	0.000	0.000	0.000		0.001	-	-			0.072
7.600	0.000	0.000	0.000		2.51	-	-	0.000	0.000	0.000		2.52	-	-		0.000	0.000	0.000		0.004	-	-	0.000	0.000	0.000		0.002	-	-			0.076
8.000	0.000	0.000	0.000		2.11	-	-	0.000	0.000	0.000		2.13	-	-		0.000	0.000	0.000		0.001	-	22	0.000	0.000	0.000		0.008	-	-			0.080
8.400	0.000	0.000	0.000		1.71	-	-	0.000	0.000	0.000		1.74	-	-		0.000	0.000	0.000		0.001	-	7	0.000	0.000	0.000		0.025	-	-			0.084
8.800	0.000	0.000	0.000		1.31	-	-	0.000	0.000	0.000		1.38	-	-		0.000	0.000	0.000		0.005	-	-	0.000	0.000	0.000		0.061	-	-			0.088
9.200	0.000	0.000	0.000		0.934	-	41	0.000	0.000	0.000		1.05	-	-		0.000	0.000	0.000		0.026	-	4	0.000	0.000	0.000		0.130	-	-			0.092
9.600	0.000	0.000	0.000		0.598	-	341	0.795	0.795	0.781	0.791	0.791	15	8		0.000	0.000	0.000		0.090	-	-	0.255	0.291	0.255	0.278	0.278	51	300			0.096
10.000	0.356	0.356	0.356	0.356	0.356	5	233	0.000	0.000	0.000		0.532	-	-		0.224	0.224	0.224	0.224	0.224	5	2	0.450	0.450	0.450	0.450	0.450	80	0			0.100
11.000	0.000	0.000	0.000		0.039	-	172	0.000	0.000	0.000		0.172	-	43		0.000	0.000	0.000		0.932	-	-	0.000	0.000	0.000		1.05	-	-			0.110
12.000	0.000	0.000	0.000		0.001	-	-	0.000	0.000	0.000		0.041	-	-		0.000	0.000	0.000		1.90	-	-	0.000	0.000	0.000		1.92	-	-			0.120
13.000	0.000	0.000	0.000		0.001	-	-	0.000	0.000	0.000		0.007	-	-		0.000	0.000	0.000		2.90	-	-	0.000	0.000	0.000		2.90	-	-			0.130
14.000	0.000	0.000	0.000		0.001	-	-	0.000	0.000	0.000		0.001	-	-		0.000	0.000	0.000		3.90	-	-	0.000	0.000	0.000		3.90	-	-			0.140
15.000	0.000	0.000	0.000		0.001	-	-	0.000	0.000	0.000		0.001	-	-		0.000	0.000	0.000		4.90	-	-	0.000	0.000	0.000		4.90	-	-			0.150
Σύνολα:						5	787					15	51	0	0					5	35						131	300	0	0		
Αριθμός Πράξεων:						1						3		0						1.00							11		0			

ΕΘΝΙΚΗ ΤΡΑΠΕΖΑ (ΚΟ)

(Μέγεθος Συμβολαίου: 100 Χρεόγραφα, Τρόπος Εξάσκησης: Αμερικάνικος, Φυσική Παράδοση)

Τιμή Εξάσκησης	Δικαιώματα Αγοράς														Δικαιώματα Πώλησης																		
	Σεπτέμβριος 2021						Οκτώβριος 2021						Λοιποί Μήνες		Σεπτέμβριος 2021						Οκτώβριος 2021						Λοιποί Μήνες		Τιμή Εξάσκησης				
	Άνοιγμα	Ανιγ. Τιμή	Καπιτ. Τιμή	Τελ. Τιμή	Τιμή κλεισ.	Όγκος	Άνοιγμα	Ανιγ. Τιμή	Καπιτ. Τιμή	Τελ. Τιμή	Τιμή κλεισ.	Όγκος	Άνοιγμα	Ανιγ. Τιμή	Άνοιγμα	Ανιγ. Τιμή	Καπιτ. Τιμή	Τελ. Τιμή	Τιμή κλεισ.	Όγκος	Άνοιγμα	Ανιγ. Τιμή	Καπιτ. Τιμή	Τελ. Τιμή	Τιμή κλεισ.	Όγκος	Άνοιγμα	Ανιγ. Τιμή		Καπιτ. Τιμή	Τελ. Τιμή	Τιμή κλεισ.	Όγκος
0.650	0.000	0.000	0.000	1.94	-	-									0.000	0.000	0.000	0.001	-	-													
0.700	0.000	0.000	0.000	1.89	-	-									0.000	0.000	0.000	0.001	-	-													0.007
0.750	0.000	0.000	0.000	1.84	-	-									0.000	0.000	0.000	0.001	-	-													0.008
0.800	0.000	0.000	0.000	1.79	-	-									0.000	0.000	0.000	0.001	-	-													0.008
0.850	0.000	0.000	0.000	1.74	-	-									0.000	0.000	0.000	0.001	-	-													0.009
0.900	0.000	0.000	0.000	1.69	-	-									0.000	0.000	0.000	0.001	-	-													0.009
0.950	0.000	0.000	0.000	1.64	-	-									0.000	0.000	0.000	0.001	-	-													0.010
1.000	0.000	0.000	0.000	1.59	-	-									0.000	0.000	0.000	0.001	-	-													0.010
1.100	0.000	0.000	0.000	1.49	-	-									0.000	0.000	0.000	0.001	-	-													0.011
1.200	0.000	0.000	0.000	1.39	-	-									0.000	0.000	0.000	0.001	-	-													0.012
1.300	0.000	0.000	0.000	1.29	-	-									0.000	0.000	0.000	0.001	-	-													0.013
1.400	0.000	0.000	0.000	1.19	-	-									0.000	0.000	0.000	0.001	-	-													0.014
1.500	0.000	0.000	0.000	1.09	-	-									0.000	0.000	0.000	0.001	-	-													0.015
1.600	0.000	0.000	0.000	0.991	-	-	0.000	0.000	0.000	0.994	-	-			0.000	0.000	0.000	0.001	-	-	0.000	0.000	0.000	0.001	-	-						0.016	
1.700	0.000	0.000	0.000	0.891	-	-	0.000	0.000	0.000	0.894	-	-			0.000	0.000	0.000	0.001	-	-	0.000	0.000	0.000	0.001	-	-						0.017	
1.800	0.000	0.000	0.000	0.791	-	-	0.000	0.000	0.000	0.795	-	-			0.000	0.000	0.000	0.001	-	-	0.000	0.000	0.000	0.001	-	-						0.018	
1.900	0.000	0.000	0.000	0.692	-	-	0.000	0.000	0.000	0.697	-	-			0.000	0.000	0.000	0.001	-	-	0.000	0.000	0.000	0.002	-	-						0.019	
2.000	0.000	0.000	0.000	0.592	-	-	0.000	0.000	0.000	0.600	-	-			0.000	0.000	0.000	0.001	-	-	0.000	0.000	0.000	0.006	-	-						0.020	
2.200	0.000	0.000	0.000	0.394	-	-	0.000	0.000	0.000	0.420	-	-			0.000	0.000	0.000	0.002	-	-	0.000	0.000	0.000	0.024	-	-						0.022	
2.400	0.000	0.000	0.000	0.214	-	-	0.000	0.000	0.000	0.267	-	3			0.000	0.000	0.000	0.022	-	300	0.000	0.000	0.000	0.072	-	-						0.024	
2.600	0.000	0.000	0.000	0.085	-	-	0.000	0.000	0.000	0.153	-	-			0.000	0.000	0.000	0.093	-	-	0.000	0.000	0.000	0.157	-	-						0.026	
2.800	0.000	0.000	0.000	0.023	-	-	0.000	0.000	0.000	0.080	-	-			0.000	0.000	0.000	0.232	-	-	0.000	0.000	0.000	0.284	-	-						0.028	
3.000	0.000	0.000	0.000	0.004	-	-	0.000	0.000	0.000	0.038	-	-			0.000	0.000	0.000	0.413	-	-	0.000	0.000	0.000	0.442	-	-						0.030	
3.200	0.000	0.000	0.000	0.001	-	-	0.000	0.000	0.000	0.016	-	-			0.000	0.000	0.000	0.610	-	-	0.000	0.000	0.000	0.621	-	-						0.032	
3.400	0.000	0.000	0.000	0.001	-	-	0.000	0.000	0.000	0.006	-	-			0.000	0.000	0.000	0.810	-	-	0.000	0.000	0.000	0.813	-	-						0.034	
3.600	0.000	0.000	0.000	0.001	-	-	0.000	0.000	0.000	0.002	-	-			0.000	0.000	0.000	1.01	-	-	0.000	0.000	0.000	1.01	-	-						0.036	
3.800	0.000	0.000	0.000	0.001	-	-					-	-			0.000	0.000	0.000	1.21	-	-					-	-						0.038	
Σύνολα:					0	0					0	3	0	0					0	300					0	2	0	0					
Αριθμός Πράξεων:					0						0		0						0.00						0							0	

ΟΠΑΠ (ΚΟ)

(Μέγεθος Συμβολαίου: 100 Χρεόγραφα, Τρόπος Εξάσκησης: Αμερικάνικος, Φυσική Παράδοση)

Τιμή Εξάσκησης	Δικαιώματα Αγοράς														Δικαιώματα Πώλησης														Τιμή Εξάσκησης				
	Σεπτέμβριος 2021							Οκτώβριος 2021							Λοιποί Μήνες		Σεπτέμβριος 2021							Οκτώβριος 2021							Λοιποί Μήνες		
	Άνοιγμα	Ανιγτ Τιμή	Κατωτ Τιμή	Τελ Τιμή	Τιμή κλεισ.	Όγκος	Ανοικτές θέσεις	Άνοιγμα	Ανιγτ Τιμή	Κατωτ Τιμή	Τελ Τιμή	Τιμή κλεισ.	Όγκος	Ανοικτές θέσεις	Όγκος	Ανοικτές θέσεις	Άνοιγμα	Ανιγτ Τιμή	Κατωτ Τιμή	Τελ Τιμή	Τιμή κλεισ.	Όγκος	Ανοικτές θέσεις	Άνοιγμα	Ανιγτ Τιμή	Κατωτ Τιμή	Τελ Τιμή	Τιμή κλεισ.		Όγκος	Ανοικτές θέσεις	Όγκος	Ανοικτές θέσεις
4.800	0.000	0.000	0.000	8.29	-	-										0.000	0.000	0.000	0.001	-	-												0.048
5.200	0.000	0.000	0.000	7.89	-	-										0.000	0.000	0.000	0.001	-	-												0.052
5.600	0.000	0.000	0.000	7.49	-	-										0.000	0.000	0.000	0.001	-	-												0.056
6.000	0.000	0.000	0.000	7.09	-	-										0.000	0.000	0.000	0.001	-	-												0.060
6.400	0.000	0.000	0.000	6.70	-	-										0.000	0.000	0.000	0.001	-	-												0.064
6.800	0.000	0.000	0.000	6.30	-	-										0.000	0.000	0.000	0.001	-	-												0.068
7.200	0.000	0.000	0.000	5.90	-	-										0.000	0.000	0.000	0.001	-	-												0.072
7.600	0.000	0.000	0.000	5.50	-	-										0.000	0.000	0.000	0.002	-	-												0.076
8.000	0.000	0.000	0.000	5.10	-	-										0.000	0.000	0.000	0.001	-	-												0.080
8.400	0.000	0.000	0.000	4.70	-	-	0.000	0.000	0.000		4.71	-	-			0.000	0.000	0.000	0.001	-	-	0.000	0.000	0.000	0.000	0.000	0.001	-	-			0.084	
8.800	0.000	0.000	0.000	4.30	-	-	0.000	0.000	0.000		4.31	-	-			0.000	0.000	0.000	0.001	-	-	0.000	0.000	0.000	0.000	0.000	0.001	-	-			0.088	
9.200	0.000	0.000	0.000	3.90	-	-	0.000	0.000	0.000		3.91	-	-			0.000	0.000	0.000	0.001	-	-	0.000	0.000	0.000	0.000	0.000	0.001	-	-			0.092	
9.600	0.000	0.000	0.000	3.50	-	-	0.000	0.000	0.000		3.51	-	-			0.000	0.000	0.000	0.001	-	-	0.000	0.000	0.000	0.000	0.000	0.001	-	-			0.096	
10.000	0.000	0.000	0.000	3.10	-	-	0.000	0.000	0.000		3.11	-	-			0.000	0.000	0.000	0.002	-	-	0.000	0.000	0.000	0.000	0.000	0.001	-	-			0.100	
11.000	0.000	0.000	0.000	2.10	-	-	0.000	0.000	0.000		2.13	-	-			0.000	0.000	0.000	0.001	-	-	0.000	0.000	0.000	0.000	0.000	0.014	-	-			0.110	
12.000	0.000	0.000	0.000	1.11	-	-	0.000	0.000	0.000		1.23	-	-			0.000	0.000	0.000	0.014	-	-	0.000	0.000	0.000	0.000	0.109	-	-			0.120		
13.000	0.000	0.000	0.000	0.333	-	-	0.000	0.000	0.000		0.555	-	-			0.000	0.000	0.000	0.233	-	-	0.000	0.000	0.000	0.000	0.435	-	-			0.130		
14.000	0.000	0.000	0.000	0.038	-	-	0.000	0.000	0.000		0.188	-	5			0.000	0.000	0.000	0.939	-	-	0.000	0.000	0.000	0.000	1.07	-	-			0.140		
15.000	0.000	0.000	0.000	0.001	-	-	0.000	0.000	0.000		0.046	-	-			0.000	0.000	0.000	1.91	-	-	0.000	0.000	0.000	0.000	1.93	-	-			0.150		
16.000	0.000	0.000	0.000	0.001	-	-	0.000	0.000	0.000		0.009	-	-			0.000	0.000	0.000	2.91	-	-	0.000	0.000	0.000	0.000	2.91	-	-			0.160		
17.000	0.000	0.000	0.000	0.001	-	-	0.000	0.000	0.000		0.001	-	-			0.000	0.000	0.000	3.91	-	-	0.000	0.000	0.000	0.000	3.91	-	-			0.170		
18.000	0.000	0.000	0.000	0.001	-	-	0.000	0.000	0.000		0.001	-	-			0.000	0.000	0.000	4.91	-	-	0.000	0.000	0.000	0.000	4.91	-	-			0.180		
19.000	0.000	0.000	0.000	0.001	-	-										0.000	0.000	0.000	5.91	-	-											0.190	
Σύνολα:					0	0						0	5	0	0				0	0						0	30	0	0				
Αριθμός Πράξεων:					0							0		0					0.00							0		0					

ΟΤΕ (ΚΟ)

(Μέγεθος Συμβολαίου: 100 Χρεόγραφα, Τρόπος Εξάσκησης: Αμερικάνικος, Φυσική Παράδοση)

Τιμή Εξάσκησης	Δικαιώματα Αγοράς														Δικαιώματα Πώλησης																	
	Σεπτέμβριος 2021						Οκτώβριος 2021						Λοιποί Μήνες		Σεπτέμβριος 2021						Οκτώβριος 2021						Λοιποί Μήνες		Τιμή Εξάσκησης			
	Άνοιγμα	Άνωτ Τιμή	Κατωτ Τιμή	Τελ Τιμή	Τιμή κλεισ.	Όγκος	Άνοιγμα	Άνωτ Τιμή	Κατωτ Τιμή	Τελ Τιμή	Τιμή κλεισ.	Όγκος	Άνοιγτες θέσεις	Όγκος	Άνοιγτες θέσεις	Άνοιγμα	Άνωτ Τιμή	Κατωτ Τιμή	Τελ Τιμή	Τιμή κλεισ.	Όγκος	Άνοιγτες θέσεις	Άνοιγμα	Άνωτ Τιμή	Κατωτ Τιμή	Τελ Τιμή	Τιμή κλεισ.	Όγκος		Άνοιγτες θέσεις	Όγκος	Άνοιγτες θέσεις
8.400	0.000	0.000	0.000	7.88	-	-										0.000	0.000	0.000	0.001	-	-											
8.800	0.000	0.000	0.000	7.48	-	-										0.000	0.000	0.000	0.001	-	-											0.088
9.200	0.000	0.000	0.000	7.08	-	-										0.000	0.000	0.000	0.001	-	-											0.092
9.600	0.000	0.000	0.000	6.68	-	-	0.000	0.000	0.000	6.69	-	-				0.000	0.000	0.000	0.001	-	-	0.000	0.000	0.000	0.001	-	-					0.096
10.000	0.000	0.000	0.000	6.28	-	-	0.000	0.000	0.000	6.29	-	-				0.000	0.000	0.000	0.001	-	-	0.000	0.000	0.000	0.001	-	-					0.100
11.000	0.000	0.000	0.000	5.28	-	-	0.000	0.000	0.000	5.30	-	-				0.000	0.000	0.000	0.001	-	-	0.000	0.000	0.000	0.001	-	-					0.110
12.000	0.000	0.000	0.000	4.28	-	-	0.000	0.000	0.000	4.30	-	-				0.000	0.000	0.000	0.001	-	-	0.000	0.000	0.000	0.001	-	-					0.120
13.000	0.000	0.000	0.000	3.28	-	-	0.000	0.000	0.000	3.30	-	-				0.000	0.000	0.000	0.001	-	-	0.000	0.000	0.000	0.002	-	-					0.130
14.000	0.000	0.000	0.000	2.28	-	-	0.000	0.000	0.000	2.33	-	-				0.000	0.000	0.000	0.001	-	-	0.000	0.000	0.000	0.024	-	-					0.140
15.000	0.000	0.000	0.000	1.30	-	-	0.000	0.000	0.000	1.44	-	-				0.000	0.000	0.000	0.016	-	-	0.000	0.000	0.000	0.132	-	-					0.150
16.000	0.000	0.000	0.000	0.482	-	10	0.000	0.000	0.000	0.745	-	-				0.000	0.000	0.000	0.200	-	-	0.000	0.000	0.000	0.438	-	-					0.160
17.000	0.000	0.000	0.000	0.088	-	-	0.000	0.000	0.000	0.312	-	-				0.000	0.000	0.000	0.807	-	-	0.000	0.000	0.000	1.01	-	-					0.170
18.000	0.000	0.000	0.000	0.007	-	-	0.000	0.000	0.000	0.102	-	-				0.000	0.000	0.000	1.73	-	-	0.000	0.000	0.000	1.80	-	-					0.180
19.000	0.000	0.000	0.000	0.002	-	-	0.000	0.000	0.000	0.027	-	-				0.000	0.000	0.000	2.73	-	-	0.000	0.000	0.000	2.74	-	-					0.190
20.000	0.000	0.000	0.000	0.001	-	-	0.000	0.000	0.000	0.006	-	-				0.000	0.000	0.000	3.73	-	-	0.000	0.000	0.000	3.73	-	-					0.200
22.000	0.000	0.000	0.000	0.002	-	-	0.000	0.000	0.000	0.001	-	-				0.000	0.000	0.000	5.73	-	-	0.000	0.000	0.000	5.73	-	-					0.220
24.000	0.000	0.000	0.000	0.001	-	-	0.000	0.000	0.000	0.001	-	-				0.000	0.000	0.000	7.73	-	-	0.000	0.000	0.000	7.73	-	-					0.240
<b>Σύνολα:</b>					0	10					0	0	0	0					0	0					0	21	0	0				
<b>Αριθμός Πράξεων:</b>					0						0		0						0.00						0		0					

ΠΕΙΡΑΙΩΣ FINANCIAL HOLD (ΚΟ)

(Μέγεθος Συμβολαίου: 100 Χρέογραφα, Τρόπος Εξάσκησης: Αμερικάνικος, Φυσική Παράδοση)

Τιμή Εξάσκησης	Δικαιώματα Αγοράς														Δικαιώματα Πώλησης														
	Σεπτέμβριος 2021						Οκτώβριος 2021						Λοιποί Μήνες		Σεπτέμβριος 2021						Οκτώβριος 2021						Λοιποί Μήνες		Τιμή Εξάσκησης
	Άνοιγμα	Ανιγ. Τιμή	Καπιτ. Τιμή	Τελ. Τιμή	Τιμή κλεισ.	Όγκος	Άνοιγμα	Ανιγ. Τιμή	Καπιτ. Τιμή	Τελ. Τιμή	Τιμή κλεισ.	Όγκος	Άνοιγ. θέσεις	Όγκος	Άνοιγ. θέσεις	Άνοιγμα	Ανιγ. Τιμή	Καπιτ. Τιμή	Τελ. Τιμή	Τιμή κλεισ.	Όγκος	Άνοιγ. θέσεις	Όγκος	Άνοιγ. θέσεις					
0.150	0.000	0.000	0.000	1.24	-	-										0.000	0.000	0.000	0.021	-	-								
0.200	0.000	0.000	0.000	1.19	-	-										0.000	0.000	0.000	0.037	-	-								0.002
0.250	0.000	0.000	0.000	1.14	-	-										0.000	0.000	0.000	0.054	-	-								0.003
0.300	0.000	0.000	0.000	1.09	-	-										0.000	0.000	0.000	0.075	-	-								0.003
0.350	0.000	0.000	0.000	1.04	-	-										0.000	0.000	0.000	0.097	-	-								0.004
0.400	0.000	0.000	0.000	0.990	-	-										0.000	0.000	0.000	0.001	-	-								0.004
0.450	0.000	0.000	0.000	0.940	-	-										0.000	0.000	0.000	0.002	-	-								0.005
0.500	0.000	0.000	0.000	0.890	-	-										0.000	0.000	0.000	0.001	-	-								0.005
0.550	0.000	0.000	0.000	0.840	-	-										0.000	0.000	0.000	0.001	-	-								0.006
0.600	0.000	0.000	0.000	0.790	-	-										0.000	0.000	0.000	0.001	-	-								0.006
0.650	0.000	0.000	0.000	0.741	-	-										0.000	0.000	0.000	0.002	-	-								0.007
0.700	0.000	0.000	0.000	0.691	-	-										0.000	0.000	0.000	0.003	-	-								0.007
0.750	0.000	0.000	0.000	0.641	-	-										0.000	0.000	0.000	0.001	-	-								0.008
0.800	0.000	0.000	0.000	0.591	-	-										0.000	0.000	0.000	0.001	-	-								0.008
0.850	0.000	0.000	0.000	0.541	-	-										0.000	0.000	0.000	0.001	-	-								0.009
0.900	0.000	0.000	0.000	0.491	-	-	0.000	0.000	0.000	0.493	-	-				0.000	0.000	0.000	0.001	-	-	0.000	0.000	0.000	0.001	-	-		0.009
0.950	0.000	0.000	0.000	0.441	-	-	0.000	0.000	0.000	0.444	-	-				0.000	0.000	0.000	0.001	-	-	0.000	0.000	0.000	0.001	-	-		0.010
1.000	0.000	0.000	0.000	0.391	-	-	0.000	0.000	0.000	0.395	-	-				0.000	0.000	0.000	0.001	-	-	0.000	0.000	0.000	0.003	-	-		0.010
1.100	0.000	0.000	0.000	0.292	-	-	0.000	0.000	0.000	0.303	-	-				0.000	0.000	0.000	0.001	-	-	0.000	0.000	0.000	0.010	-	-		0.011
1.200	0.000	0.000	0.000	0.198	-	-	0.000	0.000	0.000	0.220	-	-				0.000	0.000	0.000	0.007	-	-	0.000	0.000	0.000	0.027	-	-		0.012
1.300	0.000	0.000	0.000	0.118	-	-	0.000	0.000	0.000	0.151	-	-				0.000	0.000	0.000	0.027	-	-	0.000	0.000	0.000	0.058	-	-		0.013
1.400	0.000	0.000	0.000	0.061	-	-	0.000	0.000	0.000	0.098	-	-				0.000	0.000	0.000	0.069	-	-	0.000	0.000	0.000	0.104	-	-		0.014
1.500	0.000	0.000	0.000	0.026	-	-	0.000	0.000	0.000	0.060	-	-				0.000	0.000	0.000	0.135	-	-	0.000	0.000	0.000	0.167	-	-		0.015
1.600	0.000	0.000	0.000	0.010	-	-	0.000	0.000	0.000	0.035	-	-				0.000	0.000	0.000	0.219	-	-	0.000	0.000	0.000	0.242	-	-		0.016
1.700	0.000	0.000	0.000	0.003	-	-	0.000	0.000	0.000	0.019	-	-				0.000	0.000	0.000	0.312	-	-	0.000	0.000	0.000	0.326	-	-		0.017
1.800	0.000	0.000	0.000	0.001	-	-	0.000	0.000	0.000	0.010	-	-				0.000	0.000	0.000	0.410	-	-	0.000	0.000	0.000	0.417	-	-		0.018
1.900	0.000	0.000	0.000	0.001	-	-	0.000	0.000	0.000	0.005	-	-				0.000	0.000	0.000	0.510	-	-	0.000	0.000	0.000	0.513	-	-		0.019
2.000	0.000	0.000	0.000	0.001	-	-	0.000	0.000	0.000	0.002	-	-				0.000	0.000	0.000	0.610	-	-	0.000	0.000	0.000	0.611	-	-		0.020
2.200	0.000	0.000	0.000	0.001	-	-					-	-				0.000	0.000	0.000	0.810	-	-								0.022
2.400	0.000	0.000	0.000	0.001	-	-					-	-				0.000	0.000	0.000	1.01	-	-								0.024
2.600	0.000	0.000	0.000	0.001	-	-					-	-				0.000	0.000	0.000	1.21	-	-								0.026
2.800	0.000	0.000	0.000	0.001	-	-					-	-				0.000	0.000	0.000	1.41	-	-								0.028
3.000	0.000	0.000	0.000	0.001	-	-					-	-				0.000	0.000	0.000	1.61	-	-								0.030
3.200	0.000	0.000	0.000	0.001	-	-					-	-				0.000	0.000	0.000	1.81	-	-								0.032
3.400	0.000	0.000	0.000	0.004	-	-					-	-				0.000	0.000	0.000	2.01	-	-								0.034
3.600	0.000	0.000	0.000	0.003	-	-					-	-				0.000	0.000	0.000	2.21	-	-								0.036

ΠΕΙΡΑΙΩΣ FINANCIAL HOLD (ΚΟ)

(Μέγεθος Συμβολαίου: 100 Χρεόγραφα, Τρόπος Εξάσκησης: Αμερικάνικος, Φυσική Παράδοση)

Τιμή Εξάσκησης	Δικαιώματα Αγοράς													Δικαιώματα Πώλησης															
	Σεπτέμβριος 2021						Οκτώβριος 2021						Λοιποί Μήνες		Σεπτέμβριος 2021						Οκτώβριος 2021						Λοιποί Μήνες		Τιμή Εξάσκησης
	Άνοιγμα	Ανιτ Τιμή	Καπιτ Τιμή	Τελ Τιμή	Τιμή κλεισ.	Όγκος	Άνοιγμα	Ανιτ Τιμή	Καπιτ Τιμή	Τελ Τιμή	Τιμή κλεισ.	Όγκος	Άνοιγτες θέσεις	Όγκος	Άνοιγτες θέσεις	Άνοιγμα	Ανιτ Τιμή	Καπιτ Τιμή	Τελ Τιμή	Τιμή κλεισ.	Όγκος	Άνοιγτες θέσεις	Όγκος	Άνοιγτες θέσεις	Όγκος	Άνοιγτες θέσεις			
3.800	0.000	0.000	0.000	0.002	-	-										0.000	0.000	0.000	2.41	-	-							0.038	
4.000	0.000	0.000	0.000	0.001	-	-										0.000	0.000	0.000	2.61	-	-							0.040	
4.400	0.000	0.000	0.000	0.001	-	-										0.000	0.000	0.000	3.01	-	-							0.044	
4.800	0.000	0.000	0.000	0.001	-	-										0.000	0.000	0.000	3.41	-	-							0.048	
5.200	0.000	0.000	0.000	0.001	-	-										0.000	0.000	0.000	3.81	-	-							0.052	
5.600	0.000	0.000	0.000	0.001	-	-										0.000	0.000	0.000	4.21	-	-							0.056	
6.000	0.000	0.000	0.000	0.002	-	-										0.000	0.000	0.000	4.61	-	-							0.060	
6.400	0.000	0.000	0.000	0.002	-	-										0.000	0.000	0.000	5.01	-	-							0.064	
6.800	0.000	0.000	0.000	0.001	-	-										0.000	0.000	0.000	5.41	-	-							0.068	
Σύνολα:						0	0																						
Αριθμός Πράξεων:						0																							

Προϊόν Δανεισμού	Υποκείμενος Τίτλος	Πολυμερείς Συναλλαγές[1]					Διμερείς Συναλλαγές[2]		Δανεισμός Τίτλων μέσω ΟΤC[3]
		Ανοιχτές θέσεις[5]	Προσφερόμενη ποσότητα	Μ.Σ.Τ[4]	Όγκος συναλλαγών	Μ.Σ.Τ[4]	Όγκος συναλλαγών	Μ.Σ.Τ[4]	Όγκος συναλλαγών
ALPHABOR	ALPHA ΥΠΗΡΕΣΙΩΝ ΣΥΜΜ (ΚΟ)	---	---	---	150,811	4.30%	---	---	82,704,413
TATTBOR	ATTICA BANK A.T.E. (ΚΟ)	7,050	---	---	---	---	---	---	370
CENERBOR	CENERGY HOLDINGS (ΚΑ)	---	---	---	---	---	---	---	---
EEEBOR	COCA-COLA HBC AG (ΚΟ)	3,988	---	---	---	---	---	---	70,546
EUROBBOR	EUROBANK HOLDINGS (ΚΟ)	76,000	---	---	---	---	---	---	54,496,811
FFGRPBOR	FOLLI-FOLLIE (ΚΟ)	---	---	---	---	---	---	---	900,530
FOYRKBOR	FOURLIS ΣΥΜΜΕΤΟΧΩΝ (ΚΟ)	---	---	---	---	---	---	---	48,250
INTRKBOR	INTRACOM HOLDINGS (ΚΟ)	300	---	---	---	---	---	---	---
BELABOR	JUMBO (ΚΟ)	---	---	---	---	---	---	---	80,330
LAMDABOR	LAMDA DEVELOPMENT(ΚΟ)	---	---	---	---	---	---	---	17,000
MIGBOR	MARFIN INVESTMENT GROUP (ΚΟ)	---	---	---	---	---	---	---	794,474
QUALBOR	QUALITY & RELIABILITY (ΚΟ)	---	---	---	---	---	---	---	---
TITCBOR	TITAN CEMENT (ΚΑ)	---	---	---	---	---	---	---	269,428
VIOBOR	VIOHALCO SA/NV (ΚΑ)	447	---	---	---	---	---	---	---
ADMIEBOR	ΑΔΜΗΕ ΣΥΜΜΕΤΟΧΩΝ Α.Ε. (ΚΟ)	3,500	---	---	---	---	---	---	90,166
AEGNBOR	ΑΕΡΟΠΟΡΙΑ ΑΙΓΑΙΟΥ (ΚΟ)	3,949	---	---	---	---	---	---	21,619
ALMYBOR	ΑΛΟΥΜΥΛ (ΚΟ)	---	---	---	---	---	---	---	---
GEKTERNABOR	ΓΕΚ ΤΕΡΝΑ (ΚΟ)	---	---	---	---	---	---	---	1,293
PPCBOR	ΔΕΗ (ΚΟ)	2,000	---	---	1,000	3.65%	---	---	1,610,106
ETEBOBOR	ΕΘΝΙΚΗ ΤΡΑΠΕΖΑ (ΚΟ)	---	---	---	---	---	---	---	8,084,722
ELLAKTORBOR	ΕΛΛΑΚΤΩΡ (ΚΟ)	---	---	---	---	---	---	---	6,870
EXAEBOR	ΕΛΛΗΝ. ΧΡΗΜΑΤΙΣΤΗΡΙΑ Χ.Α. (ΚΟ)	3,000	---	---	---	---	---	---	152,047
ELPEBOR	ΕΛΛΗΝΙΚΑ ΠΕΤΡΕΛΑΙΑ (ΚΟ)	---	---	---	---	---	---	---	76,971
EYDARBOR	ΕΥΔΑΠ (ΚΟ)	3,800	---	---	---	---	---	---	232,781
MOHBOR	ΜΟΤΟΡ ΟΙΛ (ΚΟ)	1,500	---	---	---	---	---	---	293,072
MYTILBOR	ΜΥΤΙΛΗΝΑΙΟΣ (ΚΟ)	1,000	---	---	5,000	3.01%	---	---	44,096
PRABOR	ΟΛΠ (ΚΟ)	544	---	---	---	---	---	---	10,401
OPARBOR	ΟΠΑΠ (ΚΟ)	3,000	---	---	---	---	---	---	1,545,953
HTOBOR	ΟΤΕ (ΚΟ)	15,000	---	---	---	---	---	---	1,437,303
TREIRBOR	ΠΕΙΡΑΙΩΣ FINANCIAL HOLD (ΚΟ)	---	---	---	---	---	---	---	5,194,675
PLAISBOR	ΠΛΑΙΣΙΟ COMPUTERS (ΚΟ)	---	---	---	---	---	---	---	4,000

Σημειώσεις Προϊόντων Δανεισμού

[1] - Πολυμερείς Συμβάσεις Δανειοδοσίας των μεθόδων 8-1, 8-2 και 8-3-3 (σύμφ. Με Αποφ.17 ΔΣ του Χρηματιστηρίου).

[2] - Διμερείς Συμβάσεις Δανειοδοσίας των μεθόδων 8-3-1 και 8-3-2 (σύμφ. Με Αποφ. 20 ΔΣ του Χρηματιστηρίου).

[3] - Τα στοιχεία Συναλλαγής Δανεισμού Τίτλων μέσω ΟΤC δηλώνονται από τους χειριστές ΣΑΤ και αφορούν τις ποσότητες που έχουν καταγραφεί στο ΣΑΤ έως και τη προηγούμενη εργάσιμη ημέρα.

[4] - Μ.Σ.Τ: - Μέση Σταθμισμένη Τιμή (ως προς τα τεμάχια)

[5] - Τα στοιχεία αφορούν σε ανοιχτές θέσεις πριν την έναρξη της συνεδρίασης



Προϊόν Δανεισμού	Υποκείμενος Τίτλος	Πολυμερείς Συναλλαγές[1]					Διμερείς Συναλλαγές[2]		Δανεισμός Τίτλων μέσω ΟΤC[3]
		Ανοιχτές θέσεις[5]	Προσφερόμενη ποσότητα	Μ.Σ.Τ[4]	Όγκος συναλλαγών	Μ.Σ.Τ[4]	Όγκος συναλλαγών	Μ.Σ.Τ[4]	Όγκος συναλλαγών
SARBOR	ΣΑΡΑΝΤΗΣ ΓΡ. (ΚΟ)	---	---	---	---	---	---	---	11,390
TENERGYBOR	ΤΕΡΝΑ ΕΝΕΡΓΕΙΑΚΗ (ΚΟ)	---	---	---	---	---	---	---	29,069

**Σημειώσεις Προϊόντων Δανεισμού**

[1] - Πολυμερείς Συμβάσεις Δανειοδοσίας των μεθόδων 8-1, 8-2 και 8-3-3 (σύμφ. Με Αποφ.17 ΔΣ του Χρηματιστηρίου).

[2] - Διμερείς Συμβάσεις Δανειοδοσίας των μεθόδων 8-3-1 και 8-3-2 (σύμφ. Με Αποφ. 20 ΔΣ του Χρηματιστηρίου).

[3] - Τα στοιχεία Συναλλαγές Δανεισμού Τίτλων μέσω ΟΤC δηλώνονται από τους χειριστές ΣΑΤ και αφορούν τις ποσότητες που έχουν καταγραφεί στο ΣΑΤ έως και τη προηγούμενη εργάσιμη ημέρα.

[4] - Μ.Σ.Τ: - Μέση Σταθμισμένη Τιμή (ως προς τα τεμάχια)

[5] - Τα στοιχεία αφορούν σε ανοιχτές θέσεις πριν την έναρξη της συνεδρίασης

**Κωδικό και ονομασίες Κλάδων Οικονομικής Δραστηριότητας του Χρηματιστηρίου Αθηνών**

12003 - Διαπραγματεύσιμα Αμοιβαία Κεφάλαια	10101010 Υπηρεσίες Ηλεκτρονικών Υπολογιστών
10101015 Λογισμικό	10102030 Υλικό Υπολογιστών
15101010 Εξοπλισμός Τηλεπικοινωνιών	15102015 Υπηρεσίες Τηλεπικοινωνιών
20101010 Υγειονομικές Μονάδες	20101025 Υπηρεσίες Υγείας
20102010 Ιατρικός Εξοπλισμός	20103015 Φαρμακευτικά Προϊόντα
30101010 Τράπεζες	30202000 Διαφοροποιημένες Χρηματοοικονομικές Υπηρεσίες
30202010 Διαχείριση Κεφαλαίων & Θεματοφύλακες	30202015 Επενδυτικές Υπηρεσίες
30302010 Γενικές Ασφάλειες	30302015 Μεσίτες Ασφαλίσεων
30302025 Ασφάλειες Ιδιοκτησίας & Ζημιών	35101010 Συμμετοχές & Ανάπτυξη Ακίνητης Περιουσίας
35101015 Υπηρεσίες Ακίνητης Περιουσίας	35102000 Διαφοροποιημένες Α.Ε.Ε.Α.Π.
35102030 Α.Ε.Ε.Α.Π. Επαγγελματικών Χώρων	40201040 Υπηρεσίες Ενοικίασης και Χρηματοδοτικής Μίσθωσης
40202010 Κατασκευή Κατοικιών	40202015 Έπιπλα
40202020 Οικιακές Συσκευές	40203040 Ηλεκτρονική Ψυχαγωγία
40203045 Παιχνίδια	40204020 Ρούχα και Αξεσουάρ
40301010 Ψυχαγωγία	40301030 Εκδόσεις
40301035 Ραδιοτηλεοπτικοί Φορείς	40401010 Διαφοροποιημένοι Έμποροι
40401020 Εμπόριο Ενδυμάτων	40401025 Εμπόριο Προϊόντων Οικιακής Βελτίωσης
40401030 Εξειδικευμένο Λιανικό Εμπόριο	40501010 Αεροπορικές Εταιρείες
40501015 Ταξίδια & Τουρισμός	40501020 Τυχερά Παιχνίδια
40501025 Ξενοδοχεία & Πανσιόν	45101015 Απόσταση & Οινοπαραγωγή
45101020 Αναψυκτικά	45102010 Γεωργεία, Αλιεία, Εκτροφή και Φυτείες
45102020 Τρόφιμα	45103010 Καπνός
45201010 Λιανικό & Χονδρικό Εμπόριο Τροφίμων	45201020 Είδη Προσωπικής Φροντίδας
50101010 Κατασκευές	50101030 Τσιμέντα
50101035 Άλλα Οικοδομικά Υλικά	50202010 Ηλεκτρικά Εξαρτήματα
50203000 Διαφοροποιημένες Βιομηχανίες	50203015 Πλαστικά
50203030 Υλικά Συσκευασίας	50204000 Μηχανήματα Βιομηχανικού Εξοπλισμού
50204020 Μηχανήματα Κατασκευών	50205010 Προμηθευτές Βιομηχανίας
50205020 Υποστηρικτικές Υπηρεσίες προς Επιχειρήσεις	50205030 Υπηρεσίες Μαζικής Εκτύπωσης
50206015 Εμπορικά Οχήματα & Ανταλλακτικά	50206030 Θαλάσσιες Μεταφορές
50206060 Υπηρεσίες Μεταφορών	55101000 Διαφοροποιημένα Υλικά
55101020 Κλωστοϋφαντουργικά Προϊόντα	55102000 Ορυχεία
55102010 Σίδηρος & Χάλυβας	55102015 Μεταλλουργία
55102035 Αλουμίνιο	60101000 Καθετοποιημένες Εταιρ. Πετρελαίου & Φυσικού Αερίου
60101020 Διυλιστήρια & Εμπορία Πετρελαιοειδών	65101010 Εναλλακτική Ηλεκτρική Ενέργεια
65101015 Συμβατική Ηλεκτρική Ενέργεια	65102030 Ύδρευση



**ATHEX**  
Athens Stock Exchange

Λεωφ. Αθηνών 110 104 42 Αθήνα  
110, Athinon Ave. GR 104 42 Athens  
tel. (+30)210-33.66.800, fax (+30)210-33.66.101  
[www.athexgroup.gr](http://www.athexgroup.gr)