

21

Ημερήσιο Δελτίο
Συναλλακτικής Δραστηριότητας

Daily Official List
of Trading Activity

Τετάρτη, 1 Σεπτεμβρίου, 2021

Έτος: 142 Αύξων Αριθμός Συνεδρίασης: 164



ATHEXGROUP
Athens Exchange Group

Αποποίηση Ευθύνης:

Η εταιρεία Ελληνικά Χρηματιστήρια-Χρηματιστήριο Αθηνών Ανώνυμη Εταιρεία Συμμετοχών καταβάλλει κάθε δυνατή προσπάθεια ώστε να διασφαλίσει ότι οι πληροφορίες και τα λοιπά στοιχεία που εμφανίζονται στο Ημερήσιο Δελτίο Τιμών (Η.Δ.Τ.) είναι ορθά και πλήρη αλλά δεν έχει καμία ευθύνη για ενδεχόμενο λάθος ή παράλειψη στοιχείων και / ή ευθύνη σχετικά με την ακρίβεια, αξιοπιστία, επικαιροποίηση και πληρότητα των παραπάνω πληροφοριών και στοιχείων ή ευθύνη προερχόμενη άμεσα ή έμμεσα από την χρήση των παραπάνω πληροφοριών.

Η Εταιρία δεν έχει καμία ευθύνη για την ακρίβεια των στοιχείων που περιλαμβάνονται στις ανακοινώσεις των εισηγμένων εταιρειών. Πιθανές προσβολές δικαιωμάτων τρίτων από το περιεχόμενο των ανακοινώσεων συνιστούν αποκλειστική ευθύνη του αποστολέα των ανακοινώσεων.

Όλα τα αναγραφόμενα στο Η.Δ.Τ. στοιχεία παρέχονται μόνο για τους σκοπούς της πληροφόρησης και δεν συνιστούν παροχή επενδυτικών συμβουλών ή πρόσκληση για επένδυση σε κινητές αξίες που διαπραγματεύονται στο Χρηματιστήριο Αθηνών.

Αναγνωρίζεται και συμφωνείται ότι όλα τα δικαιώματα επί των πληροφοριών που εμφανίζονται στο Η.Δ.Τ. θα αποτελούν κυριότητα της εταιρίας και οποιοδήποτε άλλο δικαίωμα συμπεριλαμβανομένου του δικαιώματος πνευματικής ιδιοκτησίας, σήματος κλπ. ανήκουν στο Χρηματιστήριο Αθηνών.

Τα ανωτέρω στοιχεία αποτελούν ιδιοκτησία της Εταιρίας και προστατεύονται σύμφωνα με τις διατάξεις περί πνευματικής ιδιοκτησίας. Απαγορεύεται α) η με οποιοδήποτε τρόπο ή μέσο αναπαραγωγή, αναδημοσίευση, τροποποίηση, αντιγραφή, πώληση, μετάδοση ή διανομή του συνόλου ή μέρους τους, χωρίς αναφορά στην πηγή και β) η εμπορική εκμετάλλευση των στοιχείων από τρίτους.

Η Εταιρία δεν φέρει καμία ευθύνη προερχόμενη άμεσα ή έμμεσα από χρήση ή τυχόν αλλοίωση των ανωτέρω στοιχείων όταν αυτά χρησιμοποιούνται από

Ελληνικά Χρηματιστήρια - Χρηματιστήριο Αθηνών Α.Ε. Συμμετοχών

Λεωφόρος Αθηνών 110, 10442 Αθήνα, Τηλ: (210) 33.66.800, Fax: (210) 32.13.938

www.athexgroup.gr

Χρηματιστηριακό Κέντρο Θεσσαλονίκης

Κατούνη 16-18, Θεσ/νίκη 546 25, Τηλ: (2310) 567.667, Fax: (2310) 530.455

Συνεγγυητικό Κεφάλαιο Εξασφάλισης Επενδυτικών Υπηρεσιών

Φειδίου 14-16, Αθήνα 106 78, Τηλ: (210) 33.04.682, Fax: (210) 33.04.155

Επιτροπή Κεφαλαιαγοράς

Κολοκοτρώνη 1 & Σταδίου 1, Αθήνα 105 62, Τηλ: (210) 33.77.100, Fax: (210) 33.77.173

Πίνακας Περιεχομένων

Ενότητα 1: Στατιστικά Στοιχεία Χρεογράφων, Παραγώγων και Δανεισμού

- Οι Αγορές Χρεογράφων Παραγώγων Δανεισμού
- Χρηματιστηριακοί Δείκτες
- Αναλυτικά Στοιχεία Συναλλαγών Αγοράς Χρεογράφων
- Στοιχεία Συναλλαγών Κλάδων Χρηματιστηρίου Αθηνών & Χρηματοοικονομικών Προϊόντων (Δ.Α.Κ.)
- Οι 10 Μετοχές με τη μεγαλύτερη Άνοδο & Πτώση
- Αναλυτικά Στοιχεία Συναλλαγών Αγοράς Παραγώγων

Ενότητα 2: Αναλυτικά Στοιχεία Συναλλαγών Χρεογράφων

- Αναλυτικά Στοιχεία Συναλλαγών Χρεογράφων
- Σημειώσεις Χρεογράφων

Ενότητα 3: Στοιχεία Συναλλαγών Χρεογράφων

- Στοιχεία Συναλλαγών Πακέτων
- Στοιχεία Συναλλαγών Δικαιωμάτων

- Στοιχεία Δανεισμού Τίτλων
- Στοιχεία Συναλλαγών Εκποιήσεων
- Στοιχεία Συναλλαγών Εκποιήσεων Ενσώματων Ονομαστικών Μετοχών
- Στοιχεία Ενεργητικού Διαπραγματεύσιμων Αμοιβαίων Κεφαλαίων (Δ.Α.Κ.)
- Χαρακτηριστικά Διαπραγματεύσιμων Αμοιβαίων Κεφαλαίων (Δ.Α.Κ.)

Ενότητα 4: Ανακοινώσεις

Ενότητα 5: Ομόλογα Διαπραγματεύσιμα στην Αγορά Αξιών Σταθερού Εισοδήματος

- Ομολογιακά Δάνεια Επιχειρήσεων – Οργανωμένη Αγορά (Μετατρέψιμα)
- Ομολογιακά Δάνεια Επιχειρήσεων – Οργανωμένη Αγορά (Μη Μετατρέψιμα)
- Ομόλογα Ελληνικού Δημοσίου
- Έντοκα Γραμμάτια & Zero Coupon Ομόλογα Ελληνικού Δημοσίου
- Ομόλογα Ελληνικού Δημοσίου Διαπραγματεύσιμα με τη Μέθοδο Εκφώνησης - Αντιφώνησης
- Ομόλογα Κρατικών Τραπεζών

Ενότητα 6: Πρόσθετα Στοιχεία Ενημέρωσης

- Πίνακας Μελών Χρηματιστηρίου Αθηνών και Μελών ΕΤ.ΕΚ.
- Πίνακας Μετοχών Υπό Ειδική Διαπραγμάτευση
- Γνωστοποιήσεις Συναλλαγών - Κατάλογος Υπόχρεων Προσώπων

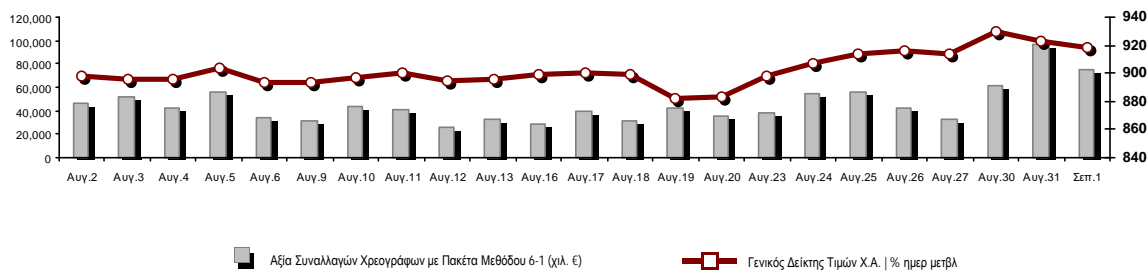
Ενότητα 7: Αναλυτικά Στοιχεία Συναλλαγών Αγοράς Παραγώγων

- Συμβόλαια Μελλοντικής Εκπλήρωσης σε Δείκτες
- Συμβόλαια Μελλοντικής Εκπλήρωσης σε Μετοχές
- Δικαιώματα Προαίρεσης σε Δείκτες
- Δικαιώματα Προαίρεσης σε Μετοχές
- Στοιχεία Συναλλαγών Προϊόντων Δανεισμού

Παράρτημα Α: Κωδικοί και ονομασίες Κλάδων Οικονομικής Δραστηριότητας του Χρηματιστηρίου Αθηνών

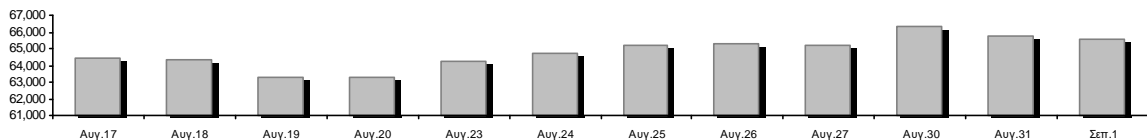
Οι Αγορές Χρεογράφων Παραγώγων Δανεισμού

Γενικός Δείκτης Τιμών και Αξία Συναλλαγών Μετοχών και Παραγώγων

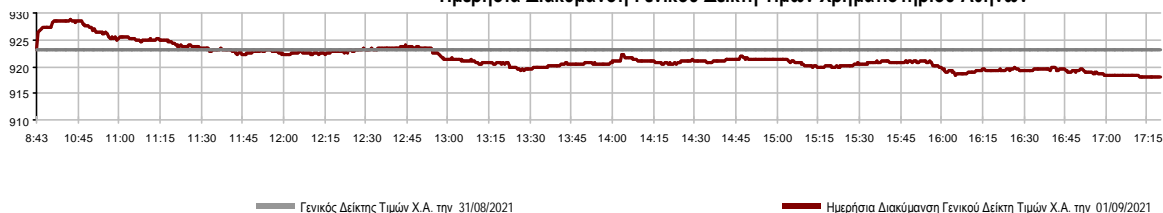


Κεφαλαιοποίηση Χ.Α. (εκατ €)**:	65,563.05		Συνολικές Ανοικτές Θέσεις σε Παράγωγα	613,285
Ημερήσια μεταβολή: εκατ. € %	-226.18	-0.34%	Ανοικτές θέσεις σε ΣΜΕ επί Δεικτών % ημερ μετβλ	5,174 -0.23%
Μέση ετήσια Κεφ/ποίηση: εκατ. € % Μετβλ. Μέση προηγ. έτος	59,002.76	24.50%	Ανοικτές θέσεις σε ΣΜΕ επί μετοχών % ημερ μετβλ	605,080 0.27%
Γενικός Δείκτης Τιμών Χ.Α. % ημερ μετβλ	918.06	-0.55%	Ανοικτές θέσεις σε Δικαιώματα επί Δεικτών % ημερ μετβλ	1,535 0.39%
Κεφαλαιοποίηση Γενικού Δείκτη (εκατ. €)	59,603.47		Ανοικτές θέσεις σε Δικαιώματα επί μετοχών % ημερ μετβλ	1,496 4.98%
Ημερήσια μεταβολή (εκατ. €)	-224.17			
Αξία Συναλλαγών Χρεογράφων με Πακέτα Μεθόδου 6-1 (χιλ. €)	74,815.01		Πλήθος Συμβολαίων Παραγώγων:	23,871
Ημερήσια μεταβολή: %	-22,519.13	-23.14%	Ημερήσια μεταβολή: τμχ %	-4,073 -14.58%
Μέση Αξία Συν/γών ΥΙD: χιλ. € % Μετβλ Μέση προηγ. έτος	73,586.41	14.91%	Μέσος Όγκος Συμβ. ΥΙD: % Μετβλ Μέσο προηγ. Έτος	55,921 39.59%
Αξία Συναλλαγών Πακέτων Μεθόδου 6-1 (χιλ. €)	21,836.46		Πλήθος Πράξεων Παραγώγων:	1,370
Αξία Συναλλαγών Πακέτων Μεθόδου 6-2 & 6-3 (χιλ. €)	0.00		Ημερήσια μεταβολή: πλήθος %	-113 -7.62%
Αξία Συναλλαγών Ομολόγων (χιλ.€)	738.40		Μέσο Πλήθος Πράξεων ΥΙD: % Μετβλ Μέσο προηγ. Έτος	2,327 -12.33%
Όγκος Συναλλαγών Χρεογράφων με Πακέτα Μεθόδου 6-1 (χιλ. Τμχ)	46,500.41		Συνολικές Ανοικτές Θέσεις σε Δανεισμό	129,483
Ημερήσια μεταβολή: χιλ. τμχ %	78.14	0.17%	Ημερήσια μεταβολή: τμχ %	-10,149 -7.27%
Μέσος Όγκος Συν/γών ΥΙD: % Μετβλ Μέσο προηγ. Έτος	39,489.30	-3.89%	Πλήθος Συναλλαγών Δανεισμού (Πολυμερής/Διμερής)	12,000
Όγκος Συναλλαγών Πακέτων Μεθόδου 6-1 (χιλ. Τεμάχια)	21,361.70		Ημερήσια μεταβολή: τμχ %	-3,000
Όγκος Συναλλαγών Πακέτων Μεθόδου 6-2 & 6-3 (χιλ. Τεμάχια)	0.00		Πλήθος Πολυμερών Συναλλαγών	12,000
Όγκος Συναλλαγών Ομολόγων	735,700		Πλήθος Διμερών Συναλλαγών	0
Πλήθος Πράξεων Χρεογράφων με Πακέτα Μεθόδου 6-1	28,550		Πλήθος Πράξεων Δανεισμού:	2
Ημερήσια μεταβολή: πλήθος %	-2,480	-7.99%	Ημερήσια μεταβολή: %	-6
Μέσο Πλήθος Πράξεων ΥΙD: % Μετβλ Μέσο προηγ. Έτος	31,982	-2.00%	Πλήθος Πράξεων Πολυμερών Συναλλαγών	2
Πλήθος πακέτων Μεθόδου 6-1	14		Πλήθος Πράξεων Διμερών Συναλλαγών	0
Πλήθος πακέτων Μεθόδου 6-2 & 6-3	0			
Πλήθος συναλλαγών Ομολόγων	58			

Κεφαλαιοποίηση Χ.Α. (εκατ €)**



Ημερήσια Διακύμανση Γενικού Δείκτη Τιμών Χρηματιστηρίου Αθηνών



Χρηματιστηριακοί Δείκτες

Όνομασία Δείκτη	01/09/2021	31/08/2021	Δ μον.	Δ %	Κατώτερη	Ανώτερη	Κατ.έτους	Ανωτ.έτους	Ετησ. μεταβ.
Γενικός Δείκτης Τιμών Χ.Α.	918.06	923.15	-5.09	-0.55%	918.06	928.87	726.02	931.94	13.48% #
Δείκτης ATHEX ESG	1,036.33	1,041.04	-4.71	-0.45%	1,035.96	1,047.62	986.45	1,050.47	---
FTSE/Χ.Α. Large Cap	2,203.74	2,214.27	-10.53	-0.48%	2,203.13	2,228.63	1,718.82	2,259.27	13.91% #
FTSE/Χ.Α. Mid Cap	1,518.64	1,517.17	1.47	0.10%	1,512.09	1,524.02	1,026.21	1,532.23	37.14% #
FTSE/Χ.Α.-Χ.Α.Κ. Τραπεζικός Δείκτης	427.20	428.29	-1.09	-0.25%	426.09	431.41	306.88	483.96	8.76% #
FTSE/Χ.Α. Υψηλής Μερισματικής Απόδοσης	3,124.18	3,131.88	-7.70	-0.25%	3,120.46	3,154.90	2,542.41	3,169.38	15.54% #
FTSE/Χ.Α. Διεθνούς Δραστηριοποίησης Plus	2,529.89	2,541.70	-11.81	-0.46%	2,527.58	2,559.81	1,943.84	2,565.79	20.39% #
FTSE/Χ.Α. Mid & Small Cap Θεμελιωδών Μεγεθών	4,290.00	4,298.59	-8.59	-0.20%	4,260.05	4,310.10	2,996.13	4,351.02	37.32% #
Δείκτης ATHEX Select Plus	3,514.69	3,528.42	-13.73	-0.39%	3,506.73	3,546.15	2,805.20	3,565.24	14.09% #
Δείκτης ATHEX Select	4,632.95	4,613.29	19.66	0.43%	4,599.65	4,646.39	2,785.00	4,672.97	53.01% #
FTSE/Χ.Α. Δείκτης Αγοράς	548.51	550.47	-1.96	-0.36%	548.44	554.22	424.25	554.77	15.82% #
Δείκτης FTSE Med	5,549.50	5,568.53	-19.03	-0.34%			4,489.55	5,568.53	22.36% #
Δείκτης Συνολικής Απόδοσης Γενικού Δείκτη Χ.Α.	1,568.13	1,576.82	-8.69	-0.55%	1,568.13	1,586.59	1,220.96	1,591.84	15.26% #
FTSE/Χ.Α. Large Cap Συνολικής Απόδοσης	3,410.38	3,426.68	-16.30	-0.48%			2,707.58	3,444.74	14.85% #
FTSE/Χ.Α. Mid Cap Συνολικής Απόδοσης	1,948.00	1,946.11	1.89	0.10%			1,313.08	1,949.62	40.14% #
FTSE/Χ.Α.-Χ.Α.Κ. Τραπεζικός Δείκτης Συνολ. Απόδ.	367.82	368.76	-0.94	-0.25%			283.07	421.45	6.90% #
Ελληνικός Δείκτης Mid & Small Cap	1,420.17	1,427.77	-7.60	-0.53%	1,417.93	1,434.28	1,110.37	1,442.42	18.10% #
FTSE/Χ.Α. Τράπεζες	564.43	565.88	-1.45	-0.26%	562.97	570.00	405.46	639.42	8.76% #
FTSE/Χ.Α. Ασφάλειες	2,056.78	2,056.78	0.00	0.00%	2,037.41	2,075.65	1,885.00	2,192.44	7.72% #
FTSE/Χ.Α. Χρηματοοικονομικές Υπηρεσίες	785.38	793.66	-8.28	-1.04%	785.38	797.47	679.98	843.74	2.81% #
FTSE/Χ.Α. Βιομηχανικά Προϊόντα & Υπηρεσίες	3,911.84	3,929.63	-17.79	-0.45%	3,905.00	3,951.85	2,762.19	3,996.37	33.38% #
FTSE/Χ.Α. Εμπόριο	55.75	56.27	-0.52	-0.92%	55.66	56.98	46.54	58.68	12.47% #
FTSE/Χ.Α. Ακίνητης Περιουσίας	5,629.38	5,678.87	-49.49	-0.87%	5,593.95	5,678.87	4,187.35	5,770.64	16.67% #
FTSE/Χ.Α. Καταναλωτικά Προϊόντα & Υπηρεσίες	7,481.63	7,496.62	-14.99	-0.20%	7,472.00	7,575.87	6,939.31	9,231.17	-3.86% #
FTSE/Χ.Α. Τρόφιμα & Ποτά	11,575.55	11,470.27	105.28	0.92%	11,468.36	11,627.15	9,045.03	12,311.96	17.10% #
FTSE/Χ.Α. Πρώτες Ύλες	7,580.41	7,667.65	-87.24	-1.14%	7,514.83	7,702.75	5,233.31	8,597.84	23.18% #
FTSE/Χ.Α. Κατασκευές & Υλικά	3,341.00	3,328.79	12.21	0.37%	3,325.71	3,356.62	2,565.75	3,422.77	21.00% #
FTSE/Χ.Α. Ενέργεια	3,415.85	3,460.60	-44.75	-1.29%	3,408.62	3,525.87	2,835.10	3,724.35	15.21% #
FTSE/Χ.Α. Ταξίδια & Αναψυχή	2,099.37	2,100.61	-1.24	-0.06%	2,076.73	2,112.33	1,540.34	2,174.23	21.18% #
FTSE/Χ.Α. Τεχνολογία	1,749.88	1,741.42	8.46	0.49%	1,739.25	1,761.49	1,043.00	1,768.24	60.20% #
FTSE/Χ.Α. Τηλεπικοινωνίες	4,565.62	4,685.27	-119.65	-2.55%	4,565.12	4,709.48	3,294.37	4,734.07	25.27% #
FTSE/Χ.Α. Υπηρεσίες Κοινής Ωφέλειας	5,295.97	5,306.94	-10.97	-0.21%	5,292.87	5,343.57	4,264.97	5,410.79	15.06% #
FTSE/Χ.Α. Προσωπικά Προϊόντα	8,619.90	8,786.95	-167.05	-1.90%	8,609.53	8,793.42	8,270.74	9,116.06	-4.69% #
Δείκτης Όλων των Μετοχών Χ.Α.	230.06	230.88	-0.82	-0.35%	230.06	230.06	175.88	232.71	22.67% #
Ελληνικός Δείκτης Εταιρικών Ομολόγων	127.80	127.86	-0.06	-0.05%			122.29	127.86	4.70% #
Ελληνικός Δείκτης Τιμών Εταιρικών Ομολόγων	96.30	96.35	-0.05	-0.05%			93.98	96.40	2.62% #

Σημείωση 1: Το κλείσιμο των Δεικτών FTSE/Med 100, Ελληνικός Δείκτης Εταιρικών Ομολόγων και, Ελληνικός Δείκτης Τιμών Εταιρικών Ομολόγων αφορούν την συνεδρίαση της 30/08/2021.

Σημείωση 2: Ο Ελληνικός Δείκτης Mid & Small Cap είναι Customized δείκτης υπολογιζόμενος από το Χρηματιστήριο Αθηνών.

Αναλυτικά Στοιχεία Συναλλαγών Αγοράς Χρεογράφων

	Όλα τα Χρεόγραφα	Κύρια Αγορά	Επιτήρηση	Διαπραγματεύσιμα Αμοιβαία Κεφάλαια
Σύνολα	131	113	17	1
Ανοδικές / Καθοδικές / Σταθερές:	45 / 65 / 21	38 / 59 / 16	7 / 5 / 5	0 / 1 / 0
Κεφαλαιοποίηση Χ.Α. (εκατ €) **	65,563.05	65,277.66	285.38	
Μέση Ημερήσια Αξία Συν/γών (χιλ. €)	73,586.41	73,406.73	219.42	21.95
Αξία Συναλλαγών	74,815.01	74,552.84	261.95	0.22
Κύριος Πίνακας:	52,978.55	52,716.38	261.95	0.22
Προσυμφωνημένων Συναλλαγών 6_1_2_3:	21,836.46	21,836.46	0.00	0.00
Πίνακας Εκποιήσεων:	0.00	0.00	0.00	0.00
Πίνακας Ειδικών Όρων:	0.00	0.00	0.00	0.00
Μέσος Ημερήσιος Όγκος Συναλλαγών	39,489,299	38,303,361	1,219,633	1,060
Όγκος Συναλλαγών	46,500,408	45,484,753	1,015,645	10
Κύριος Πίνακας:	25,138,713	24,123,058	1,015,645	10
Προσυμφωνημένων Συναλλαγών 6_1_2_3:	21,361,695	21,361,695	0	0
Πίνακας Εκποιήσεων:	0	0	0	0
Πίνακας Ειδικών Όρων:	0	0	0	0
Μέσο Ημερήσιο Πλήθος Πράξεων	31,982	31,706	274	3
Αριθμός Πράξεων	28,550	28,248	301	1
Κύριος Πίνακας:	28,536	28,234	301	1
Προσυμφωνημένων Συναλλαγών 6_1_2_3:	14	14	0	0
Πίνακας Εκποιήσεων:	0	0	0	0
Πίνακας Ειδικών Όρων:	0	0	0	0

Στοιχεία Συναλλαγών Κλάδων Χρηματιστηρίου Αθηνών & Χρηματοοικονομικών Προϊόντων (Δ.Α.Κ.)

Κωδικός	Κλάδοι	Ανοδικές / Καθοδικές / Σταθερές	Αριθμός Πράξεων	Όγκος Συναλλαγών	Αξία Συναλλαγών	% στη Συνολική Αξία
12000	- Χρηματοοικονομικά Προϊόντα	0 / 1 / 0	1	10	222.90	0.00%
3510	- Ακίνητη Περιουσία	0 / 8 / 1	873	237,044	1,263,066.52	1.69%
3030	- Ασφάλειες	0 / 0 / 2	108	21,693	102,819.20	0.14%
5020	- Βιομηχανικά Προϊόντα & Υπηρεσίες	7 / 9 / 4	2,316	1,249,448	4,881,048.78	6.52%
4040	- Εμπόριο	1 / 4 / 2	894	230,633	850,577.75	1.14%
6010	- Ενέργεια	1 / 2 / 1	1,748	292,915	3,506,099.63	4.69%
4020	- Καταναλωτικά Προϊόντα & Υπηρεσίες	5 / 4 / 1	1,534	576,706	5,704,259.68	7.62%
5010	- Κατασκευές & Υλικά Κατασκευών	8 / 3 / 1	2,281	1,143,575	2,649,466.84	3.54%
4030	- Μέσα Ενημέρωσης	1 / 0 / 0	33	13,900	6,599.23	0.01%
4520	- Προσωπική Φροντίδα, Φάρμακα & Παντοπωλεία	0 / 2 / 1	198	82,604	231,072.37	0.31%
5510	- Πρώτες Ύλες	4 / 9 / 2	922	381,773	963,552.46	1.29%
4050	- Ταξίδια και Αναψυχή	3 / 3 / 1	1,739	566,576	4,054,096.59	5.42%
1010	- Τεχνολογία	3 / 7 / 0	822	188,635	805,761.36	1.08%
1510	- Τηλεπικοινωνίες	2 / 1 / 1	2,749	613,627	7,888,049.37	10.54%
3010	- Τράπεζες	2 / 4 / 0	9,442	39,464,967	36,914,109.27	49.34%
4510	- Τρόφιμα, Ποτά & Καπνοβιομηχανίες	3 / 4 / 2	97	16,137	221,876.94	0.30%
2010	- Υγεία	1 / 1 / 1	56	28,920	43,446.05	0.06%
6510	- Υπηρεσίες Κοινής Ωφέλειας	4 / 1 / 0	2,424	567,092	4,564,855.16	6.10%
3020	- Χρηματοοικονομικές Υπηρεσίες	0 / 2 / 1	313	824,153	164,031.38	0.22%

Οι 10 Μετοχές με τη μεγαλύτερη Άνοδο & Πτώση

Κύρια Αγορά

Μετοχές με τη μεγαλύτερη Θετική μεταβολή τιμής	Τιμή κλεισ.	Μεταβ.	Μετοχές με τη μεγαλύτερη Αρνητική μεταβολή τιμής	Τιμή κλεισ.	Μεταβ.
ΠΛΑΙΣΙΟ COMPUTERS (ΚΟ)	4.64	10.48% #	CPI (ΚΟ)	0.865	-3.89% α
PROFILE (ΚΟ)	6.06	4.84% #	INTERCONTINENTAL (ΚΟ)	7.15	-3.38% α
ΙΝΤΕΑΛ ΟΜΙΛΟΣ (ΚΟ)	3.39	3.99% #	ΟΤΕ (ΚΟ)	16.22	-2.67% α
ΒΙΟΚΑΡΠΕΤ (ΚΟ)	1.73	2.98% #	ΕΛΛΑΚΤΩΡ (ΚΟ)	1.51	-2.64% α
ΙΝΦΟΡΜ Π. ΛΥΚΟΣ (ΚΟ)	1.58	2.93% #	ΟΛΠ (ΚΟ)	19.78	-2.32% α
ΔΟΜΙΚΗ ΚΡΗΤΗΣ (ΚΟ)	0.76	2.70% #	ΚΕΚΡΟΨ (ΚΟ)	2.165	-2.26% α
ΕΥΡΟΒΑΝΚ HOLDINGS (ΚΟ)	0.8272	2.50% #	ΜΟΤΟΡ ΟΪΛ (ΚΟ)	13.69	-2.21% α
ΕΥΔΑΠ (ΚΟ)	8.49	1.55% #	ΣΑΡΑΝΤΗΣ ΓΡ. (ΚΟ)	8.81	-2.11% α
CENTRIC ΣΥΜΜΕΤΟΧΩΝ (ΚΟ)	0.329	1.54% #	REDS (ΚΟ)	2.42	-2.02% α
ΑΔΜΗΕ ΣΥΜΜΕΤΟΧΩΝ Α.Ε. (ΚΟ)	2.7	1.50% #	FOURLIS ΣΥΜΜΕΤΟΧΩΝ (ΚΟ)	4.395	-2.01% α

Μετοχές με τη μεγαλύτερη Αξία Συναλλαγών	Αξία (χιλ. €)	Μεταβ.	Μετοχές με το μεγαλύτερο Όγκο Συναλλαγών	Όγκος	Μεταβ.
ΕΥΡΟΒΑΝΚ HOLDINGS (ΚΟ)	24,161.50	2.50% #	ΕΥΡΟΒΑΝΚ HOLDINGS (ΚΟ)	29,453,743	2.50% #
ΟΤΕ (ΚΟ)	7,311.17	-2.67% α	ΑΛΦΑ ΥΠΗΡΕΣΙΩΝ ΣΥΜΜ (ΚΟ)	4,477,586	-1.83% α
JUMBO (ΚΟ)	5,569.02	-0.38% α	ΠΕΙΡΑΙΩΣ FINANCIAL HOLD (ΚΟ)	3,714,315	-1.75% α
ΠΕΙΡΑΙΩΣ FINANCIAL HOLD (ΚΟ)	5,232.41	-1.75% α	ΑΤΤΙΚΑ BANK Α.Τ.Ε. (ΚΟ)	1,025,247	-1.37% α
ΑΛΦΑ ΥΠΗΡΕΣΙΩΝ ΣΥΜΜ (ΚΟ)	5,230.16	-1.83% α	MARFIN INVESTMENT GROUP (ΚΟ)	789,756	-0.59% α
ΜΥΤΙΛΗΝΑΙΟΣ (ΚΟ)	3,896.52	-0.44% α	ΕΘΝΙΚΗ ΤΡΑΠΕΖΑ (ΚΟ)	784,821	-0.55% α
ΟΠΑΠ (ΚΟ)	3,690.28	0.08% #	ΕΛΛΑΚΤΩΡ (ΚΟ)	454,003	-2.64% α
ΜΟΤΟΡ ΟΪΛ (ΚΟ)	3,119.80	-2.21% α	ΟΤΕ (ΚΟ)	443,990	-2.67% α
ΕΘΝΙΚΗ ΤΡΑΠΕΖΑ (ΚΟ)	2,007.97	-0.55% α	JUMBO (ΚΟ)	418,352	-0.38% α
ΔΕΗ (ΚΟ)	1,990.58	-1.80% α	ΙΚΤΙΝΟΣ ΕΛΛΑΣ (ΚΟ)	329,062	1.02% #

Σημείωση: Απεικονίζονται οι Μετοχές που δεν ανήκουν στην Κατηγορία Επιτήρησης και πραγματοποιήσαν κατά τη διάρκεια της συνεδρίασης Αξία Συναλλαγών μεγαλύτερη από 10,000 Ευρώ.

Αναλυτικά Στοιχεία Συναλλαγών Αγοράς Παραγώγων

	Αριθμός Πράξεων	Όγκος	Ανοικτές θέσεις
Σ.Μ.Ε. σε Δείκτες	109	370	5,174
FTSE/X.A. Τράπεζες	0	0	6
FTSE/X.A. Large Cap	109	370	5,168
Σ.Μ.Ε. σε Μετοχές	1,244	23,362	605,080
ΑΔΜΗΕ ΣΥΜΜΕΤΟΧΩΝ Α.Ε. (ΚΟ)	22	219	10,038
ΑΛΡΗΑ ΥΠΗΡΕΣΙΩΝ ΣΥΜΜ (ΚΟ)	160	6,450	54,903
ΑΤΤΙΚΑ BANK Α.Τ.Ε. (ΚΟ)	0	0	153
COCA-COLA HBC AG (ΚΟ)	0	0	261
CENERGY HOLDINGS (ΚΑ)	60	225	10,581
ΕΛΛΑΚΤΩΡ (ΚΟ)	54	680	8,904
EUROBANK HOLDINGS (ΚΟ)	154	5,396	47,139
ΕΥΔΑΠ (ΚΟ)	14	40	889
FOURLIS ΣΥΜΜΕΤΟΧΩΝ (ΚΟ)	47	178	2,955
ΓΕΚ ΤΕΡΝΑ (ΚΟ)	39	150	9,627
ΕΛΛΗΝ. ΧΡΗΜΑΤΙΣΤΗΡΙΑ-Χ.Α. (ΚΟ)	8	45	1,560
ΕΛΛΗΝΙΚΑ ΠΕΤΡΕΛΑΙΑ (ΚΟ)	9	37	2,369
INTRACOM HOLDINGS (ΚΟ)	20	65	4,484
JUMBO (ΚΟ)	41	111	2,695
LAMDA DEVELOPMENT(ΚΟ)	38	122	5,889
MARFIN INVESTMENT GROUP (ΚΟ)	11	322	26,031
ΜΟΤΟΡ ΟΪΛ (ΚΟ)	63	157	3,032
ΜΥΤΙΛΗΝΑΙΟΣ (ΚΟ)	63	332	5,893
ΕΘΝΙΚΗ ΤΡΑΠΕΖΑ (ΚΟ)	160	3,144	38,432
ΟΠΑΠ (ΚΟ)	20	87	1,673
ΟΤΕ (ΚΟ)	59	223	2,814
ΟΛΠ (ΚΟ)	0	0	382
ΠΕΙΡΑΙΩΣ FINANCIAL HOLD (ΚΟ)	47	4,566	337,380
ΔΕΗ (ΚΟ)	73	454	15,153
ΤΕΡΝΑ ΕΝΕΡΓΕΙΑΚΗ (ΚΟ)	48	211	2,478
ΤΙΤΑΝ CEMENT (ΚΑ)	10	38	1,074
ΒΙΟΗΑΛCO SA/NV (ΚΑ)	24	110	8,291
Δικαιώματα σε Δείκτες	14	131	1,535
FTSE/X.A. Large Cap	14	131	1,535
Δικαιώματα σε Μετοχές	3	8	1,496
ΑΛΡΗΑ ΥΠΗΡΕΣΙΩΝ ΣΥΜΜ (ΚΟ)	0	0	150
ΕΘΝΙΚΗ ΤΡΑΠΕΖΑ (ΚΟ)	0	0	305
ΟΠΑΠ (ΚΟ)	0	0	35
ΟΤΕ (ΚΟ)	0	0	31
ΠΕΙΡΑΙΩΣ FINANCIAL HOLD (ΚΟ)	0	0	0
ΔΕΗ (ΚΟ)	3	8	975
Συνολική Δραστηριότητα	1,370	23,871	613,285

Πληθος Χρεογράφων	Ονομ. Αξία	Μερίσματα [1]			Ημερ. Τελευτ. Αποκοπής		Σημ.	Χρεόγραφο	Τιμή κλεισίματος	% μεταβ.	Προηγ. Κλείσιμο-ημ/νία		Άνοιγμα	Κατωτ Τιμή	Άνωτ Τιμή	Τελ Τιμή	Σταθμ Τιμή	Τελευταία ζήτηση [7]	Τελευταία προσφορά [7]	Ρ/Ε μετά φ.	Χρήσιμ.	Όγκος	Πράξεις	Αξία Συναλλαγών[8]	Χ.Α. Εταιρείας (χιλ. €) [3,5]	Χαμηλό έτους	Υψηλό έτους	Κλάδος [4]
		2018	2019	2020	Μέρισμα [2]	Δικαίωμα					ημ/νία	ημ/νία																
766,000	1.00	---	---	---	01/07/2004	11/12/2012	5193	ΤΡΙΑ ΑΛΦΑ (ΚΟ)	6.7	---	6.7	31/08/2021	---	---	---	---	---	150@5.40	650@6.70	---	2020	---	---	---	5,940.70	4.52	8	55101020
245,000	1.00	---	---	---	19/07/2010	11/12/2012	5194	ΤΡΙΑ ΑΛΦΑ (ΠΟ)	3.3	---	3.3	31/08/2021	3.3	3.3	3.3	3.3	3.3	350@2.80	550@3.56	---	2020	200	1	660.00	5,940.70	1.41	3.96	55101020

Κατάσταση σε Αναστολή

5,867,311	0.300	---	---	---	11/08/2010	28/04/2017	5243	DIONIC (ΚΟ)	0.11	---	0.11	30/06/2020	---	---	---	---	---	---	---	---	---	---	---	---	645.40	0.11	0.11	50205010
66,948,210	0.300	---	---	---	22/09/2015	22/09/2015	5179	FOLLI-FOLLIE (ΚΟ)	4.8	---	4.8	24/05/2018	---	---	---	---	---	---	---	---	---	---	---	---	321,351.41	4.8	4.8	40401030
12,417,000	0.310	0.0205	---	---	27/08/2019	28/08/2017	5233	MLS ΠΛΗΡΟΦΟΡΙΚΗ (ΚΟ)	0.57	---	0.57	12/05/2020	---	---	---	---	---	---	---	---	---	---	---	---	7,077.69	0.57	0.57	10101015
33,301,715	0.320	---	---	---	27/06/2003	08/07/2009	5241	ΑΕΓΕΚ (ΚΟ)	0.035	---	0.035	25/06/2020	---	---	---	---	---	---	---	---	---	---	---	---	1,165.56	0.035	0.035	50101010
31,543,600	0.420	---	---	---	19/07/2010	19/12/2018	5205	ΑΛΛΑΝΤΟΒΙΟΜ/ΝΙΑ ΡΕΘΥΜΝΟΥ (ΚΟ)	1.09	---	1.085	30/04/2019	---	---	---	---	---	---	---	---	---	---	---	---	34,382.52	1.085	1.09	45102020
77,126,446	0.340	---	---	---	23/05/2005	18/08/2011	5206	Γ.Ε. ΔΗΜΗΤΡΙΟΥ (ΚΟ)	0.0125	---	0.0125	30/04/2019	---	---	---	---	---	---	---	---	---	---	---	---	964.08	0.0125	0.0125	40202020
7,085,888	1.59	---	---	---	02/07/1996	06/09/2010	5216	ΕΛΒΙΕΜΕΚ (ΚΟ)	2.6	---	2.6	30/09/2019	---	---	---	---	---	---	---	---	---	---	---	---	18,423.31	2.6	2.6	35101010
25,179,640	0.600	---	---	---	08/08/1994	19/09/2000	5191	Ι. ΜΠΟΥΤΑΡΗΣ & ΥΙΟΣ (ΚΟ)	0.026	---	0.026	01/10/2018	---	---	---	---	---	---	---	---	---	---	---	---	742.45	0.026	0.026	45101015
1,540,000	0.600	---	---	---	08/08/1994	19/09/2000	5192	Ι. ΜΠΟΥΤΑΡΗΣ & ΥΙΟΣ (ΠΟ)	0.057	---	0.057	01/10/2018	---	---	---	---	---	---	---	---	---	---	---	---	742.45	0.057	0.057	45101015

Σημειώσεις Χρεογράφων

Κωδικός	Κείμενο σημείωσης
()	- Προσαρμοσμένα Μέρισματα λόγω διανομής Δωρεάν μετοχών.
*	- Τελευταία προσαρμοσμένη τιμή κλεισίματος.
[1]	- Καθαρά μερίσματα.
[2]	- Στη στήλη "Ημερ. Αποκοπής τελευταίου δικαιώματος" αναφέρεται η Ημερομηνία εισαγωγής για Νέες Εταιρείες.
[3]	- Η Χρηματιστηριακή αξία αναφέρεται στο σύνολο των μετοχών
[4]	- Η κωδικοποίηση των Κλάδων Οικονομικής Δραστηριότητας του Χ.Α. παρουσιάζονται στο Παράρτημα Α
[5]	- Η Χρηματιστηριακή Αξία αναφέρεται στο σύνολο των κατηγοριών μετοχών (εφόσον έχουν εισαχθεί περισσότερες της μιας κατηγορίες) και δεν αναφέρεται σε επιμέρους κατηγορίες μετοχών μιας εταιρείας.
[6]	- P/E μεγαλύτερο του 100
[7]	- Τελευταία εικόνα του Βιβλίου Εντολών πριν το τέλος της συνεδρίασης
[8]	- Στην Αξία Συναλλαγών των Μετοχών περιλαμβάνονται όλοι οι τύποι Πακέτων
4750	- Μεταφορά στην Κατηγορία Επιτήρησης από 8/4/2011.
4887	- Μεταφορά στην Κατηγορία Επιτήρησης από 10/4/2012.
4912	- Μεταφορά στην κατηγορία Επιτήρησης από 31/7/2012.
4955	- Μεταφορά στην Επιτήρηση από 5/4/2013.
4957	- Μεταφορά στην Επιτήρηση από 5/4/2013.
4958	- Μεταφορά στην Επιτήρηση από 5/4/2013.
4959	- Μεταφορά στην Επιτήρηση από 5/4/2013.
5093	- Μεταφορά στην Κατηγορία Επιτήρησης από 8/4/2015.
5112	- Μεταφορά στην Κατηγορία Επιτήρησης από 15/04/2016.
5115	- Μεταφορά στην Κατηγορία Επιτήρησης από 15/04/2016.
5141	- Μεταφορά στην Κατηγορία Επιτήρησης από 10/05/2017.
5160	- Μεταφορά στην Κατηγορία Επιτήρησης από 15/04/2016.
5162	- Μεταφορά στην Κατηγορία Επιτήρησης από 21/12/2009.
5165	- Μεταφορά στην Κατηγορία Επιτήρησης από 15/02/2018.
5178	- Μεταφορά στην Κατηγορία Επιτήρησης από 11/05/2018.
5179	- Αναστολή διαπραγμάτευσης από 25/05/2018.
5191	- Αναστολή διαπραγμάτευσης από 02/10/2018.
5192	- Αναστολή διαπραγμάτευσης από 02/10/2018.
5193	- Μεταφορά στην κατηγορία Επιτήρησης από 25/10/2018.
5194	- Μεταφορά στην κατηγορία Επιτήρησης από 25/10/2018.
5197	- Μεταφορά στην κατηγορία Επιτήρησης από 07/11/2018.
5205	- Αναστολή διαπραγμάτευσης από 02/05/2019.
5206	- Αναστολή διαπραγμάτευσης από 02/05/2019.
5216	- Αναστολή διαπραγμάτευσης από 01/10/2019.
5232	- Μεταφορά στην Κατηγορία Επιτήρησης από 08/04/2011.
5233	- Αναστολή διαπραγμάτευσης από 13/05/2020.
5241	- Αναστολή διαπραγμάτευσης από 26/06/2020
5243	- Αναστολή διαπραγμάτευσης από 01/07/2020.
5245	- Μεταφορά στη Κατηγορία Επιτήρησης από 09/07/2020.
5246	- Μεταφορά στην κατηγορία Επιτήρησης από 09/07/2020.
5248	- Μεταφορά στην κατηγορία Επιτήρησης από 06/09/2011.
5253	- Μεταφορά στην Επιτήρηση από 14/5/2021.

Στοιχεία Συναλλαγών Πακέτων

Χρεόγραφο	Όγκος πακέτου	Τιμή πακέτου	Αξία πακέτου	Ωρα έγκρισης	Σημείωση
EUROBANK HOLDINGS (ΚΟ)	3,500,000	0.812	2,842,000.00	11:20:15	20
JUMBO (ΚΟ)	50,000	13.35	667,500.00	11:46:32	20
EUROBANK HOLDINGS (ΚΟ)	4,000,000	0.814	3,256,000.00	12:19:54	20
EUROBANK HOLDINGS (ΚΟ)	1,500,000	0.817	1,224,900.00	12:33:54	20
ΟΤΕ (ΚΟ)	25,000	16.62	415,500.00	12:57:30	20
EUROBANK HOLDINGS (ΚΟ)	994,595	0.818	813,578.71	13:09:34	20
JUMBO (ΚΟ)	18,000	13.35	240,300.00	13:22:17	20
ΠΕΙΡΑΙΩΣ FINANCIAL HOLD (ΚΟ)	500,000	1.41	704,000.00	14:41:45	20
ALPHA ΥΠΗΡΕΣΙΩΝ ΣΥΜΜ (ΚΟ)	652,786	1.17	762,127.66	15:32:34	20
JUMBO (ΚΟ)	100,000	13.30	1,330,000.00	16:19:04	20
EUROBANK HOLDINGS (ΚΟ)	9,910,058	0.826	8,183,725.90	16:59:23	20
ΟΤΕ (ΚΟ)	30,564	16.67	509,501.88	17:06:17	20
ΔΕΗ (ΚΟ)	44,137	9.95	439,163.15	17:07:11	20
ΤΕΡΝΑ ΕΝΕΡΓΕΙΑΚΗ (ΚΟ)	36,555	12.26	448,164.30	17:07:59	20

Σημειώσεις πακέτων

- 9 - Μέθοδος 6-1 / Ειδική Χρέωση
- 10 - Μέθοδος 6-1 / Ειδική Χρέωση, Αυθημερόν Διακανονισμός
- 14 - Μέθοδος 6-3 / Πακέτο Αποκατάστασης, Ατελής αγορά και Πώληση
- 18 - Μέθοδος 6-2 / SPOT 1
- 19 - Μέθοδος 6-2 / SPOT 2
- 20 - Μέθοδος 6-1 και Μέθοδος 6-1 Αυθημερόν Διακανονισμός
- 21 - Άλλη Προσυμφωνημένη

Στοιχεία Συναλλαγών Δικαιωμάτων

Ημερ. αποκοπής	Έναρξη εξάσκησης	Λήξη εξάσκησης	Λήξη διαπραγμάτευσης	Δικαιώματα	Κατωτ Τιμή	Ανωτ Τιμή	Τιμή κλεισ.	Τελευταία ζήτηση	Τελευταία προσφορά	Όγκος	Πράξεις	Αξία Συναλλαγών
----------------	------------------	----------------	----------------------	------------	------------	-----------	-------------	------------------	--------------------	-------	---------	-----------------

Δεν υπάρχουν Συναλλαγές Δικαιωμάτων.

Στοιχεία Συναλλαγών Εκποιήσεων

Χρεόγραφα	Τύπος Χρεογράφου	Όγκος Συναλλαγών	Αριθμός Πράξεων	Αξία Συναλλαγών	Σημείωση
-----------	------------------	------------------	-----------------	-----------------	----------

Δεν πραγματοποιήθηκαν Εκποιήσεις Μετοχών.

Σημειώσεις Εκποιήσεων

- 1 - Δημόσιος Ανοικτός Πλειστηριασμός
- 2 - Εκποίηση Ενσώματων Ονομαστικών Μετοχών
- 3 - Εκποίηση Αδιάθετων Κλασματικών Υπολοίπων

Στοιχεία Ενεργητικού Διαπραγματεύσιμων Αμοιβαίων Κεφαλαίων (Δ.Α.Κ.)

	Ημερομηνία συναλλαγών	Δημιουργία / Εξαγορά	Αριθ. Μερ. (T-1)	Νέα Μερ. (T-1)	Εξαγορασθ. Μερ. (T-1)	Μερίδια (T) [1]	Αξία Ενεργητικού [2]	Καθαρή Τιμή	Μέρισμα /Μερίδιο	Ημερ. Αποκοπής
ALPHA ETF FTSE Athex Large Cap	01/09/2021	5,000	882,175	---	---	882,175	19,586,030.00	22.2020	0.71	01/07/2021

Σημειώσεις Δ.Α.Κ.

[1] - Αριθμ. μεριδίων (T) = Αριθμ. μεριδίων (T-1) + Νεοεκδιθέντα μερίδια (T-1) - Εξαγορασθέντα μερίδια (T-1)

[2] - Περιλαμβάνονται και τα μερίδια που δημιουργήθηκαν / εξαγοράσθηκαν την ημέρα T-1.

Περιγραφή	Στοιχεία
Όνομασία Δ.Α.Κ.	ALPHA ETF FTSE Athex Large Cap
Σύμβολο Δ.Α.Κ. (GR)	ΑΔΑΚ
Σύμβολο Δ.Α.Κ. (EN)	AETF
ISIN Δ.Α.Κ.	GRF000153004
Κατηγορία Διαπραγμάτευσης	Διαπραγματεύσιμα Αμοιβαία Κεφάλαια (Δ.Α.Κ.)
Τύπος Δ.Α.Κ.	Μετοχών
Τρόπος διαχείρισης	Παθητικός
Επενδυτική Στρατηγική	Σκοπός της επενδυτικής πολιτικής του Αμοιβαίου Κεφαλαίου είναι η αναπαραγωγή της αποδόσεως του Δείκτη FTSE/X.A. Large Cap του Χρηματιστηρίου Αθηνών σε όρους Ευρώ, ακολουθώντας πλήρως και πανομοιότυπως τη σύνθεση του υποκείμενου Δείκτη.
Εκδότης	ΑΛΦΑ ASSET MANAGEMENT Α.Ε.Δ.Α.Κ.
Εταιρεία Διαχείρισης	ΑΛΦΑ ASSET MANAGEMENT Α.Ε.Δ.Α.Κ.
Ειδικοί Διαπραγματευτές	ΑΛΦΑ FINANCE Α.Χ.Ε.Π.Ε.Υ. , ΕΘΝΙΚΗ ΧΡΗΜΑΤΙΣΤΗΡΙΑΚΗ Α.Χ.Ε.Π.Ε.Υ.
Θεματοφύλακας	ΑΛΦΑ ΤΡΑΠΕΖΑ Α.Ε.
Σύμβολο Δείκτη (GR)	FTSE
Σύμβολο Δείκτη (EN)	FTSE
Όνομασία Δείκτη	FTSE/X.A. Large Cap
ISIN Δείκτη	GRI99201A006
Κλάσμα Δείκτη [1]	1/100
Αρχική Τιμή Μεριδίου	21.76
Συνολικός Αριθμός Μεριδίων [2]	882,175
Ημερομηνία πρώτης Έκδοσης	14/01/2008
Ημερομηνία έναρξης Διαπραγμάτευσης	24/01/2008
Νόμισμα Διαπραγμάτευσης	ΕΥΡΩ
Νόμισμα Ενεργητικού	ΕΥΡΩ
Αρχική Αξία Ενεργητικού [3]	3,000,000.00
Αριθμ. Μεριδίων για Δημιουργία-Εξαγορά [4]	5,000
Αμοιβή Διαχείρισης	0.375

Σημειώσεις Δ.Α.Κ.

[1] - Το κλάσμα της τιμής του δείκτη που αποτελεί η τιμή της πρώτης έκδοσης

[2] - Ο αριθμός μεριδίων που διαπραγματεύθηκαν στο Χρηματιστήριο την ημέρα T

[3] - Η αξία του ενεργητικού κατά την έκδοση

[4] - Ο αριθμός μεριδίων που απαιτείται κατά τη διαδικασία δημιουργίας εξαγοράς

ΑΝΑΚΟΙΝΩΣΕΙΣ

ΓΝΩΣΤΟΠΟΙΗΣΕΙΣ ΕΤΑΙΡΕΙΩΝ

From: ΕΛΛΑΚΤΩΡ Α.Ε.
Posted At: 31 August 2021 17:42
Conversation: ΔΕΛΤΙΟ ΤΥΠΟΥ ΟΙΚΟΝΟΜΙΚΩΝ ΚΑΤΑΣΤΑΣΕΩΝ 1ο ΕΞΑΜΗΝΟ 2021
Posted To: DOLAnnouncements2

Subject: ΔΕΛΤΙΟ ΤΥΠΟΥ ΟΙΚΟΝΟΜΙΚΩΝ ΚΑΤΑΣΤΑΣΕΩΝ 1ο ΕΞΑΜΗΝΟ 2021

ΕΛΛΑΚΤΩΡ

Βασικά Οικονομικά Μεγέθη 1^{ου} Εξαμήνου 2021

[ΔΕΛΤΙΟ ΤΥΠΟΥ ΑΠΟΤΕΛΕΣΜΑΤΑ 1Η2021](#)

From: EUROBANK ERGASIAS ΥΠΗΡΕΣΙΩΝ
Posted At: 31 August 2021 17:48
Conversation: Οικονομικά Στοιχεία Α Εξαμήνου 2021
Posted To: DOLAnnouncements2

Subject: Οικονομικά Στοιχεία Α Εξαμήνου 2021

Επισυνάπτεται Δελτίο Τύπου και Παρουσίαση προς τους Αναλυτές και το Επενδυτικό Κοινό, των Οικονομικών Στοιχείων Α Εξαμήνου 2021 της Eurobank Ergasias Υπηρεσιών και Συμμετοχών Ανώνυμης Εταιρείας, τα οποία είναι διαθέσιμα στην ιστοσελίδα της Εταιρείας και στην ιστοσελίδα των Ελληνικών Χρηματιστηρίων - Χρηματιστήριο Αθηνών (<http://www.athexgroup.gr>).

[Οικονομικά Στοιχεία Α Εξαμήνου 2021](#)
[Presentation of 1H2021 Results](#)

From: MOTOP ΟΪΛ Α.Ε.

Posted At: 31 August 2021 17:54

Conversation: Έκθεση Διάθεσης Αντληθέντων Κεφαλαίων από την έκδοση Κοινού Ομολογιακού Δανείου ποσού Ευρώ 200.000.000 για την περίοδο 24.03.2021 μέχρι την 30.06.2021

Posted To: DOLAnnouncements2

Subject: Έκθεση Διάθεσης Αντληθέντων Κεφαλαίων από την έκδοση Κοινού Ομολογιακού Δανείου ποσού Ευρώ 200.000.000 για την περίοδο 24.03.2021 μέχρι την 30.06.2021

παρακαλούμε δείτε τη συνημμένη ανακοίνωση.

[Έκθεση Διάθεσης Αντληθέντων Κεφαλαίων από την έκδοση Κοινού Ομολογιακού Δανείου ποσού Ευρώ 200.000.000 για την περίοδο 24.03.2021 μέχρι την 30.06.2021](#)

From: LOGISMOS A.E.
Posted At: 31 August 2021 18:10
Conversation: Ανακοίνωση_Ορισμού Επιτροπής Αμοιβών & Ανάδειξης Υποψηφιοτήτων
Posted To: DOLAnnouncements2

Subject: Ανακοίνωση_Ορισμού Επιτροπής Αμοιβών & Ανάδειξης Υποψηφιοτήτων

Δείτε την ανακοίνωση.

[Ανακοίνωση_Ορισμού Επιτροπής Αμοιβών & Ανάδειξης Υποψηφιοτήτων](#)

From: INTERCONTINENTAL INTERNATIONAL
Posted At: 31 August 2021 18:37
Conversation: ΔΕΛΤΙΟ ΤΥΠΟΥ ΑΠΟΤΕΛΕΣΜΑΤΩΝ Α΄ ΕΞΑΜΗΝΟΥ 2021
Posted To: DOLAnnouncements2

Subject: ΔΕΛΤΙΟ ΤΥΠΟΥ ΑΠΟΤΕΛΕΣΜΑΤΩΝ Α΄ ΕΞΑΜΗΝΟΥ 2021

Παρακαλώ δείτε το συνημμένο.

[ΔΕΛΤΙΟ ΤΥΠΟΥ ΑΠΟΤΕΛΕΣΜΑΤΩΝ Α΄ ΕΞΑΜΗΝΟΥ 2021](#)

From: CENERGY HOLDINGS
Posted At: 31 August 2021 18:59
Conversation: Η Hellenic Cables υπογράφει την πρώτη της συμφωνία για υποβρύχια καλώδια με τη Vattenfall
Posted To: DOLAnnouncements2
Subject: Η Hellenic Cables υπογράφει την πρώτη της συμφωνία για υποβρύχια καλώδια με τη Vattenfall

Η Hellenic Cables υπογράφει την πρώτη της συμφωνία για υποβρύχια καλώδια με τη Vattenfall

[Η Hellenic Cables υπογράφει την πρώτη της συμφωνία για υποβρύχια καλώδια με τη Vattenfall](#)

From: INFORM Π. ΛΥΚΟΣ Α.Ε. ΣΥΜΜΕΤΟΧΩΝ
Posted At: 31 August 2021 19:54
Conversation: Ανακοίνωση διανομής προσωρινού μερίσματος χρήσης 2021
Posted To: DOLAnnouncements2
Subject: Ανακοίνωση διανομής προσωρινού μερίσματος χρήσης 2021

Ανακοίνωση διανομής προσωρινού μερίσματος χρήσης 2021

Ανακοινώνεται από την εταιρεία «INFORM Π. ΛΥΚΟΣ Α.Ε. ΣΥΜΜΕΤΟΧΩΝ» (εφεξής «Εταιρεία») ότι το Διοικητικό Συμβούλιο της Εταιρείας την 31 Αυγούστου 2021 αποφάσισε τη διανομή προσωρινού μερίσματος για την εταιρική χρήση 2021 με βάση τις ενδιάμεσες οικονομικές καταστάσεις της περιόδου 01/01/2021 - 30/06/2021.

Το προσωρινό μέρισμα ανέρχεται σε € 926.026,83 προ παρακράτησης φόρου, αντιστοιχεί σε € 0,045 ανά μετοχή και υπόκειται σε παρακράτηση 5% σύμφωνα με τις διατάξεις του ν. 4646/2019. Το ποσό του μερίσματος ανά μετοχή που θα καταβληθεί τελικώς θα προσαυξηθεί κατά το ποσό που αντιστοιχεί στις ίδιες μετοχές που η Εταιρεία θα κατέχει κατά την ημερομηνία αποκοπής του μερίσματος.

Η ημερομηνία προσδιορισμού δικαιούχων (record date), η ημερομηνία αποκοπής του σχετικού δικαιώματος, καθώς και η ημερομηνία καταβολής του προσωρινού μερίσματος θα ανακοινωθούν μετά την υποβολή των ως άνω οικονομικών καταστάσεων σε διατυπώσεις δημοσιότητας στο Γ.Ε.ΜΗ.

Κορωπί, 31/08/2021

Σχετικά με την INFORM

Η INFORM (LYK.ATH) ιδρύθηκε το 1897, είναι εισηγμένη στο Χρηματιστήριο Αθηνών από το 1994 και παρέχει προϊόντα και υπηρεσίες ασφαλούς διαχείρισης εγγράφων και πληροφοριών, καινοτομώντας στον ψηφιακό μετασχηματισμό επιχειρήσεων και οργανισμών με την παροχή λύσεων υψηλής εξειδίκευσης. Απασχολεί 520 εργαζομένους με τέσσερις μονάδες παραγωγής

σε Ελλάδα, Ρουμανία και Αλβανία, ενώ κατέχει ηγετική θέση στις αγορές της Κεντρικής και Ανατολικής Ευρώπης στον Δημόσιο και Ιδιωτικό τομέα.

Είναι μέλος της AUSTRIACARD HOLDINGS, Αυστριακού ομίλου υψηλής τεχνολογίας πληροφορικής σε θέματα Hardware Embedded Security, που απασχολεί 1.300 άτομα και έχει διεθνή παρουσία με τρία Divisions, AUSTRIACARD, INFORM και NAUTILUS, στους τομείς της Ψηφιακής Ασφάλειας (Digital Security), της Διαχείρισης Πληροφοριών (Information Management) και του IoT αντιστοίχως, με συνολικό κύκλο εργασιών € 174 εκατ. το 2020. Ο Όμιλος AUSTRIACARD HOLDINGS έχει ένα πολύ ισχυρό πανευρωπαϊκό επιχειρησιακό αποτύπωμα, από το Ηνωμένο Βασίλειο έως την Ελλάδα και την Τουρκία, με **έξι** παραγωγικές εγκαταστάσεις και **επτά** κέντρα προσωποποίησης στην Ευρώπη, καθώς και **δύο** επιπλέον κέντρα προσωποποίησης στην Νότια Αμερική και στις Η.Π.Α., που του επιτρέπουν να εξυπηρετεί τους πελάτες του, όπου και να βρίσκονται, με τον καλύτερο δυνατό τρόπο.

Για περισσότερες πληροφορίες, επισκεφθείτε την ιστοσελίδα www.informlykos.com

[Ανακοίνωση διανομής προσωρινού μερίσματος χρήσης 2021](#)

From: ΜΥΤΙΛΗΝΑΙΟΣ Α.Ε.
Posted At: 01 September 2021 10:15
Conversation: Απόκτηση Ιδίων Μετοχών
Posted To: DOLAnnouncements2

Subject: Απόκτηση Ιδίων Μετοχών

Δείτε παρακάτω:

[Απόκτηση Ιδίων Μετοχών](#)

From: MOTOP ΟΪΛ Α.Ε.
Posted At: 01 September 2021 10:16
Conversation: Ρυθμιζόμενη Πληροφορία: Αγορές Ιδίων Μετοχών (Απόφαση ΕΓΣ 17/6/2020)
Posted To: DOLAnnouncements2
Subject: Ρυθμιζόμενη Πληροφορία: Αγορές Ιδίων Μετοχών (Απόφαση ΕΓΣ 17/6/2020)

Η ΜΟΤΟΡ ΟΙΛ (ΕΛΛΑΣ) ΔΙΥΛΙΣΤΗΡΙΑ ΚΟΡΙΝΘΟΥ Α.Ε. ανακοινώνει ότι στις 31 Αυγούστου 2021 προέβη σε αγορά 8.000 μετοχών της Εταιρείας συνολικής αξίας Ευρώ 113.640,00 (μέση τιμή κτήσης: Ευρώ 14,205 ανά μετοχή).

Ο συνολικός αριθμός ιδίων μετοχών που κατέχει η Εταιρεία ανέρχεται σε 280.324 που αντιστοιχεί σε ποσοστό 0,25% του μετοχικού της κεφαλαίου. Η μέση τιμή κτήσης των ιδίων μετοχών ανέρχεται σε Ευρώ 11,586 ανά μετοχή. Οι αγορές των ιδίων μετοχών της Εταιρείας πραγματοποιούνται μέσω του Μέλους του Χρηματιστηρίου Αθηνών ΠΕΙΡΑΙΩΣ ΑΕΠΕΥ.

Μαρούσι, 1 Σεπτεμβρίου 2021

Το Διοικητικό Συμβούλιο

From: INTERCONTINENTAL INTERNATIONAL
Posted At: 01 September 2021 10:48
Conversation: ΔΕΛΤΙΟ ΤΥΠΟΥ ΑΠΟΤΕΛΕΣΜΑΤΩΝ Α΄ ΕΞΑΜΗΝΟΥ 2021 (Ορθή Επανάληψη)
Posted To: DOLAnnouncements2
Subject: ΔΕΛΤΙΟ ΤΥΠΟΥ ΑΠΟΤΕΛΕΣΜΑΤΩΝ Α΄ ΕΞΑΜΗΝΟΥ 2021 (Ορθή Επανάληψη)

Παρακαλώ δείτε το συνημμένο.

[ΔΕΛΤΙΟ ΤΥΠΟΥ ΑΠΟΤΕΛΕΣΜΑΤΩΝ Α΄ ΕΞΑΜΗΝΟΥ 2021](#)

From: COCA-COLA HBC A.G.
Posted At: 01 September 2021 13:23
Conversation: Issue of equity and total voting rights
Posted To: DOLAnnouncements2
Subject: Issue of equity and total voting rights

Coca-Cola HBC AG

Issue of equity and total voting rights

Zug, Switzerland – 1 September - Coca-Cola HBC AG ("Coca-Cola HBC") today announces in respect of the month ended 31 August 2021, the issue of 373,559 shares of CHF 6.70 each fully paid ("Ordinary Shares"), following the exercise of options granted under Coca-Cola HBC's share option plan.

Such Ordinary Shares were also admitted to the Official List of the UK Listing Authority and to trading on the London Stock Exchange's main market for listed securities under Coca-Cola HBC's block listing facility. Following this issue, Coca-Cola HBC has the ability to admit a further 25,592,597 Ordinary Shares under its block listing facility.

As of 1 September 2021, Coca-Cola HBC's issued share capital consisted of 371,306,096 Ordinary Shares, of which 2,464,448 Ordinary shares are held by Coca-Cola HBC AG and 3,430,135 shares are held by its subsidiary, Coca-Cola HBC Services MEPE, in treasury. Accordingly, as of 1 September 2021, the total number of voting rights in Coca-Cola HBC is 365,411,513 for the purposes of the Disclosure Guidance and Transparency Rules of the Financial Conduct Authority ("DTRs").

Shareholders may use the above total voting rights figure as the denominator for the calculations by which they will determine if they are required to notify their interest in, or a change to their interest in, the share capital of Coca-Cola HBC under the DTRs.

This announcement is made in accordance with DTR 5.6.1.

Enquiries

Coca-Cola HBC Group

Investors and Analysts:

Joanna Kennedy

Tel: +44 20 37 444 230

Investor Relations Director

joanna.kennedy@cchellenic.com

Carla Fabiano

Tel: +44 20 37 444 231

Investor Relations Manager

carla.fabiano@cchellenic.com

Media:

David Hart

Tel: +41 41 726 0143

Group Communication Director

david.hart@cchellenic.com

About Coca-Cola HBC

Coca-Cola HBC is a growth-focused Consumer Packaged Goods business and strategic bottler of The Coca-Cola Company. The company creates value for all its stakeholders by supporting the socio-economic development of the societies in which it operates and believes that building a more positive environmental impact is integral to its future growth. Together, the company and its customers serve more than 600 million consumers across a broad geographic footprint of 28 countries on 3 continents. Its portfolio is one of the strongest, broadest and most flexible in the beverage industry, offering consumer-leading partner brands in the sparkling, juice, water, sport, energy, plant-based, ready-to-drink tea, coffee, adult sparkling and premium spirits categories. These brands include Coca-Cola, Coca-Cola Zero, Schweppes, Kinley, Costa Coffee, Valsler, Römerquelle, Fanta, Sprite, Powerade, Fuze Tea, Dobry, Cappy, Monster and Adez. Coca-Cola HBC fosters an open and inclusive work environment amongst its nearly 27,000 employees and in November 2020 was rated Europe's most sustainable beverage company by the S&P DJSI for the 7th time in 8 years. The company currently holds the highest possible ratings in leading ESG benchmarks such as, CDP (Climate and Water), MSCI ESG and FTSE4Good.

Coca-Cola HBC has a premium listing on the London Stock Exchange (LSE:CCH) and is listed on the Athens Exchange (ATHEX:EEE). For more information, please visit <https://www.coca-colahellenic.com>.

From: COCA-COLA HBC A.G.

Posted At: 01 September 2021 13:53

Conversation: Notification of transactions by Persons Discharging Managerial Responsibilities

Posted To: DOLAnnouncements2

Subject: Notification of transactions by Persons Discharging Managerial Responsibilities

01 September 2021

Coca-Cola HBC AG (the "Company")

Notification of transactions by Persons Discharging Managerial Responsibilities ("PDMRs")

The Company has been notified that the following PDMR exercised share options and sold corresponding ordinary shares of CHF 6.70 each in the Company on 31 August 2021.

1	Details of the person discharging managerial responsibilities / person closely associated	
a)	Name	MARCEL MARTIN
2	Reason for the notification	
a)	Position/status	SUPPLY CHAIN DIRECTOR
b)	Initial notification /Amendment	INITIAL NOTIFICATION
3	Details of the issuer, emission allowance market participant, auction platform, auctioneer or auction monitor	

a)	Name	COCA-COLA HBC AG								
b)	LEI	549300EFP3TNG7JGVE49								
4	Details of the transaction(s): section to be repeated for (i) each type of instrument; (ii) each type of transaction; (iii) each date; and (iv) each place where transactions have been conducted									
a)	Description of the financial instrument, type of instrument	COCA-COLA HBC AG ORDINARY SHARES OF CHF 6.70 EACH ("SHARES")								
	Identification code	CH0198251305								
b)	Nature of the transaction	EXERCISE OF 17,068 SHARE OPTIONS AT THE STRIKE PRICE OF GBP 14.13 AND SUBSEQUENT SALE OF SHARES AT GBP 26.237616 PER SHARE								
		RESULTING IN THE NET AMOUNT OF APPROX GBP 122,536								
c)	Price(s) and volume(s)	<table border="1"> <thead> <tr> <th>Price(s)</th> <th>Volume(s)</th> </tr> </thead> <tbody> <tr> <td>26.237616 GBP</td> <td>17,068</td> </tr> </tbody> </table>			Price(s)	Volume(s)	26.237616 GBP	17,068		
Price(s)	Volume(s)									
26.237616 GBP	17,068									
d)	Aggregated information	<table border="1"> <thead> <tr> <th>Price</th> <th>Volume</th> <th>Total</th> </tr> </thead> <tbody> <tr> <td>26.237616 GBP</td> <td>17,068</td> <td>447,823.63 GBP</td> </tr> </tbody> </table>			Price	Volume	Total	26.237616 GBP	17,068	447,823.63 GBP
Price	Volume	Total								
26.237616 GBP	17,068	447,823.63 GBP								
	- Aggregated volume									
	- Price									
e)	Date of the transaction	2021-08-31								

f)	Place of the transaction	XLON
----	--------------------------	------

This notification is made in accordance with the requirements of the UK Market Abuse Regulation and EU Market Abuse Regulation.

For further information please contact:

Jan Gustavsson

General Counsel and Company Secretary

+41 (0) 41 726 0110

From: ΛΙΒΑΝΗΣ Α.Β.Ε.
Posted At: 01 September 2021 14:54
Conversation: ΑΝΑΚΟΙΝΩΣΗ ΓΙΑ ΤΙΣ ΑΠΟΦΑΣΕΙΣ ΓΕΝΙΚΗΣ ΣΥΝΕΛΕΥΣΗΣ
Posted To: DOLAnnouncements2

Subject: ΑΝΑΚΟΙΝΩΣΗ ΓΙΑ ΤΙΣ ΑΠΟΦΑΣΕΙΣ ΓΕΝΙΚΗΣ ΣΥΝΕΛΕΥΣΗΣ

Η Τακτική Γενική Συνέλευση των μετόχων της 31/8/2021 κατά την οποία παρευρέθηκαν 4 μέτοχοι και εκπροσωπήθηκε το 80,16% των μετόχων αποφάσισε ομόφωνα και παμψηφεί τα εξής:

Θέμα 1. Ενέκρινε ομόφωνα και παμψηφεί τις ετήσιες οικονομικές καταστάσεις της χρήσεως 01/01-31/12/2020 καθώς και τις σχετικές εκθέσεις του Διοικητικού Συμβουλίου και των Ελεγκτών.

Θέμα 2. Ενέκρινε ομόφωνα και παμψηφεί τη συνολική διαχείριση της Εταιρίας σύμφωνα με το άρθρο 108 του Ν. 4548/2018, όπως ισχύει και απαλλάσσει ομόφωνα από κάθε ευθύνη αποζημιώσεως τα μέλη αυτού και τους ελεγκτές για τα πεπραγμένα και την όλη διαχείριση της περιόδου 01/01-31/12/2020.

Θέμα 3. Για την εταιρική χρήση 01/01-31/12/2021 εκλέγεται ομόφωνα και παμψηφεί ως ελεγκτική εταιρεία η Baker Tilly Ορκωτοί Ελεγκτές ΑΕ και καθορίστηκε το ύψος της αμοιβής της.

Θέμα 4. Εγκρίθηκαν ομόφωνα και παμψηφεί οι καταβληθείσες αμοιβές των μελών του Δ.Σ. για τη χρήση 2020 και προεγκρίθηκαν οι προτεινόμενες από το ΔΣ αμοιβές για τη διαχειριστική χρήση 2021. Συγκεκριμένα εγκρίθηκε η καταβολή στα μέλη του Δ.Σ, ποσού 70.432,80 ευρώ για αμοιβές που αφορούν παροχή εξηρημένης εργασίας για την χρήση 2020.

Επίσης προεγκρίθηκαν ομόφωνα και παμψηφεί αμοιβές των μελών του ΔΣ. για την περίοδο οικονομικής χρήσης 2021, σύμφωνα με το άρθρο 109 ν. 4548/2018, κατά ανώτερο ποσό των σαράντα χιλιάδων ευρώ (40.000) και αμοιβές εξόδων παραστάσεων για τα μη εκτελεστικά μέλη έως το ποσό των πέντε

χιλάδων ευρώ (5.000). Τα ίδια κατά αναλογία ποσά εγκρίνονται ομόφωνα και παμψηφεί και για το χρονικό διάστημα μέχρι την επόμενη Τακτική Γενική Συνέλευση το 2022

Θέμα 5. Ομόφωνα και παμψηφεί η Γενική Συνέλευση αποφάσισε την μη διανομή μερίσματος για την χρήση 2020, λόγω ζημιογόνου αποτελέσματος.

From: ΑΓΡΟΤΙΚΟΣ ΟΙΚΟΣ ΣΠΥΡΟΥ Α.Ε.Β.Ε.
Posted At: 01 September 2021 16:14
Conversation: ΑΝΑΚΟΙΝΩΣΗ ΣΧΕΤΙΚΑ ΜΕ ΣΧΟΛΙΑΣΜΟ ΔΗΜΟΣΙΕΥΜΑΤΩΝ
Posted To: DOLAnnouncements2

Subject: ΑΝΑΚΟΙΝΩΣΗ ΣΧΕΤΙΚΑ ΜΕ ΣΧΟΛΙΑΣΜΟ ΔΗΜΟΣΙΕΥΜΑΤΩΝ

Η Διοίκηση της εταιρίας ΑΓΡΟΤΙΚΟΣ ΟΙΚΟΣ ΣΠΥΡΟΥ Α.Ε.Β.Ε., σε συνέχεια σχετικών δημοσιευμάτων περί διαπραγματεύσεων με Αμερικάνικο fund και για τη διασφάλιση της ορθής πληροφόρησης του επενδυτικού κοινού ανακοινώνει τα ακόλουθα:

1. Ουδεμία διαπραγμάτευση βρίσκεται σε εξέλιξη με το αναφερόμενο στα δημοσιεύματα επενδυτικό σχήμα και αντικείμενο.
2. Η ΑΓΡΟΤΙΚΟΣ ΟΙΚΟΣ ΣΠΥΡΟΥ Α.Ε.Β.Ε. στο πλαίσιο της κείμενης νομοθεσίας και της δέσμευσής της για την έγκυρη και έγκαιρη ενημέρωση του επενδυτικού κοινού, δηλώνει ότι θα παράσχει αρμοδίως κατά τον νόμο οποιαδήποτε πληροφορία άπτεται των επιχειρηματικών σχεδίων και δραστηριοτήτων της.

From: CORAL A.E.
Posted At: 01 September 2021 16:52
Conversation: Συναλλαγές της ΤΡΑΠΕΖΑΣ OPTIMA BANK A.E. (ρυθμιζόμενη πληροφορία N.3556/2007)
Posted To: DOLAnnouncements2
Subject: Συναλλαγές της ΤΡΑΠΕΖΑΣ OPTIMA BANK A.E. (ρυθμιζόμενη πληροφορία N.3556/2007)

Η CORAL ΑΕ, σύμφωνα με τους Ν. 3556/2007 και 3606/2007, ανακοινώνει ότι η ΤΡΑΠΕΖΑ OPTIMA BANK Α.Ε. την ενημέρωσε ότι στις 31/08/2021 προέβη στις παρακάτω συναλλαγές:

- αγορά 64 ομολογιών εκδόσεως CORAL ΑΕ συνολικής αξίας ΕΥΡΩ 65.353,18.
- πώληση 50 ομολογιών εκδόσεως CORAL ΑΕ συνολικής αξίας ΕΥΡΩ 51.250,00.

Η γνωστοποίηση εκ μέρους της ΤΡΑΠΕΖΑΣ OPTIMA BANK Α.Ε. προς την Εταιρία και ακολούθως η ανακοίνωση της Εταιρίας προς τις αρχές της Κεφαλαιαγοράς, γίνεται επειδή ο κ. Πέτρος Τζαννετάκης είναι μη εκτελεστικό μέλος του Δ.Σ. της ΤΡΑΠΕΖΑΣ OPTIMA BANK Α.Ε., ενώ κατέχει τη θέση του μη εκτελεστικού μέλους του Δ.Σ. της CORAL ΑΕ.

Ο κ. Πέτρος Τζαννετάκης είναι πρόσωπο υπόχρεο να γνωστοποιεί τις χρηματιστηριακές συναλλαγές του με αντικείμενο ομολογίες εκδόσεως CORAL ΑΕ (άρθρο 19 του Κανονισμού ΕΕ 596/2014).

Μαρούσι, 01 Σεπτεμβρίου 2021

Το Διοικητικό Συμβούλιο

Ομολογιακά Δάνεια Επιχειρήσεων – Οργανωμένη Αγορά (Μη Μετατρέψιμα)

Πλήθος Εισηγμένων Ομολογιών	Ονομαστική αξία	Τιμή έκδοσης	Σημερινό επιτόκιο	Ημερ. λήξης	Διάρκεια (έτη)	Σημείωση	Τοκομερίδιο		Μον. Διασπ.	Ομόλογα Επιχειρήσεων	Δεδ. Τόκος	Αποδ./Λήξη	Κατωτ Τιμή	Ανωτ Τιμή	Τιμή κλεισ. Προηγ.	Κλείσιμο-ημ/νία	Όγκος	Αξία Συναλλαγών	Τελευταία εντολή			Μεγ έτους		
							Κοινό	Προτιμησιακό											Τιμή	Αγορ./ Πώλ.	Ημερομηνία		λαχ έτους	
20,148	1,000.00	1,000.00	4.95	26/06/2023	5	---	7	---	1	B&F A.B.E.E. ΕΝΔΥΜΑΤΩΝ (Μη μετατρέψιμο)	9.2125	5.6100	97.4000	97.4000	97.4000	98.5000	31/08/2021	3,000	2,949.64	97.5110	A	31/09/2021	92.1501	100.5000
90,000	1,000.00	1,000.00	3.00	11/05/2023	5	---	7	---	1	CORAL A.E. (Μη μετατρέψιμο)	9.5833	1.5820	102.1000	102.1000	102.1000	102.2840	31/08/2021	20,000	20,611.67	102.1000	A	31/09/2021	101.0000	103.7500
120,000	1,000.00	1,000.00	3.95	04/04/2025	7	---	7	---	1	ΓΕΚ ΤΕΡΝΑ Α.Ε. (Μη μετατρέψιμο)	16.4583	2.2940	104.5100	104.5100	104.5100	104.5000	31/08/2021	11,000	11,677.14	104.5100	A	31/09/2021	103.3350	105.8000
300,000	1,000.00	1,000.00	2.30	20/07/2028	7	---	1	---	1	ΠΡΟΝΤΕΑ ΑΕΕΑΠ (Μη μετατρέψιμο)	2.8750	2.4350	99.1500	99.2000	99.1527	99.1630	31/08/2021	92,000	91,485.00	99.1500	A	31/09/2021	97.0010	99.9400
100,000	1,000.00	1,000.00	2.70	25/05/2026	5	---	1	---	1	COSTAMARE PARTICIPATIONS PLC (Μη μετατρέψιμο)	7.5750	2.4720	100.9000	100.9000	100.9000	101.3630	31/08/2021	3,000	3,049.73	101.0000	A	31/09/2021	100.8000	102.5678
200,000	1,000.00	1,000.00	1.90	23/03/2028	7	---	1	---	1	ΜΟΤΟΡ ΟΙΛ ΔΙΥΛΙΣΤΗΡΙΑ ΚΟΡΙΝΘΟΥ ΑΕ (Μη μετατρέψιμο)	8.6556	1.9490	99.6001	99.8477	99.6135	99.8480	31/08/2021	46,000	46,220.35	99.6100	A	31/09/2021	98.3121	100.9899
175,000	1,000.00	1,000.00	3.40	26/07/2024	5	---	5	---	1	ΑΤΤΙΣΑ Α.Ε. ΣΥΜΜΕΤΟΧΩΝ (Μη μετατρέψιμο)	3.6833	4.2110	97.0000	97.2000	97.0789	97.0360	31/08/2021	77,000	75,034.33	96.9000	A	31/09/2021	90.0310	99.5000
39,892,816	1.00	1.00	5.00	04/10/2021	5	---	20	---	1	HOUSEMARKET Α.Ε. (Μη Μετατρέψιμο)	0.0083	1.3800	100.3000	100.3000	100.3000	100.7000	26/07/2021	15,700	15,877.93	100.3000	A	31/09/2021	100.3000	102.9900
150,000	1,000.00	1,000.00	2.60	22/10/2026	7	---	4	---	1	ΤΕΡΝΑ ΕΝΕΡΓΕΙΑΚΗ Μ.Α.Ε.Χ. (Μη μετατρέψιμο)	9.6778	2.4350	100.2100	100.2100	100.2100	100.2500	31/08/2021	5,000	5,058.89	100.2000	A	31/09/2021	99.4000	103.0000
200,000	1,000.00	1,000.00	3.60	12/03/2026	7	---	5	---	1	ΑΕΡΟΠΟΡΙΑ ΑΙΓΑΙΟΥ Α.Ε. (Μη μετατρέψιμο)	17.5000	3.4170	---	---	---	99.5000	31/08/2021	---	---	99.0001	A	31/09/2021	93.1501	102.0000
200,000	1,000.00	1,000.00	2.10	27/10/2027	7	---	2	---	1	Ο.Π.Α.Π. Α.Ε. (Μη Μετατρέψιμο)	7.5250	1.6630	101.5100	102.3000	102.3000	102.0440	31/08/2021	3,000	3,075.79	101.5100	A	31/09/2021	99.3000	102.8500
320,000	1,000.00	1,000.00	3.40	21/07/2027	7	---	3	---	1	LAMDA DEVELOPMENT Α.Ε. (Μη μετατρέψιμο)	4.1556	2.8480	102.1000	102.4398	102.2600	102.4400	31/08/2021	182,000	186,869.49	102.1000	A	31/09/2021	97.8458	103.3500
500,000	1,000.00	1,000.00	2.75	03/07/2027	7	---	3	---	1	ΓΕΚ ΤΕΡΝΑ Α.Ε. (Μη μετατρέψιμο)	4.5833	2.8550	99.0000	99.0000	99.0000	99.0000	31/08/2021	278,000	276,494.17	98.9600	A	31/09/2021	97.8574	99.8900

Σημειώσεις Εταιρικών Ομολόγων

Ο Όγκος Συναλλαγών υπολογίζεται ως (Τεμάχια) * (Ονομαστική Τιμή). Η Αξία Συναλλαγών υπολογίζεται ως (Τεμάχια) * (Ονομαστική Τιμή) * (Τιμή %) + (Δεδουλευμένοι Τόκοι).

Οι τιμές συναλλαγών των ομολόγων υπολογίζονται ως ποσοστό επί τοις εκατό (%) της ονομαστικής τους τιμής.

Όλα τα ομόλογα έχουν Ονομαστική Αξία εκπεφρασμένη σε Ευρώ (εκτός εάν σημειώνεται διαφορετικά).

Ομόλογα Ελληνικού Δημοσίου

Πλήθος Εισηγμ. Ομολογιών	Ονομ. αξία	Σημερινό επιτόκιο	Υπολογισμός Δεδουλευμένων	Ημερ/νία Λήξης [1]	Διάρκεια (έτη)	Σημείωση	Ημερομηνία Πληρ.	Αξία τρέχοντος	Μον. Διασπ.	Ομόλογα Ελληνικού Δημοσίου	Κατωτ Τιμή	Ανωτ Τιμή	Τιμή κλεισ.	Προηγ. Κλείσιμο-ημ/νία	Όγκος	Αξία Συναλλαγών	Τελευταία εντολή Τιμή	Αγορ./ Πάωλ. Ημερομηνία
3,000,000	1,000.00	4.38	Πργμ/Πργμ	01/08/2022	5	---	01/08	4.38	1	ΟΕΔ-ΣΤΘ-010822-05Χ-4,375-1,000	---	---	---	---	---	---	1.0000	A 28/11/2018
4,500,000	1,000.00	1.88	Πργμ/Πργμ	04/02/2035	15	---	04/02	1.88	1	ΟΕΔ-ΣΤΘ-040235-15Χ-1,875-1,000	---	---	---	---	---	---	---	---
2,500,000	1,000.00	3.45	Πργμ/Πργμ	02/04/2024	5	---	02/04	3.45	1	ΟΕΔ-ΣΤΘ-020424-05Χ-3,450-1,000	---	---	---	---	---	---	---	---
6,000,000	1,000.00	0.75	Πργμ/Πργμ	18/06/2031	10	---	18/06	0.75	1	ΟΕΔ-ΣΤΘ-180631-10Χ-0,750-1,000	---	---	---	---	---	---	---	---
4,355,990,324	1.00	3.50	Πργμ/Πργμ	30/01/2023	5	---	01/02 - 31/01	3.50	1	ΟΕΔ-ΣΤΘ-300123-05Χ-3,500-1,00	---	---	---	94.5720 13/07/2018	---	---	1.0000	A 28/11/2018
5,962,747,327	1.00	3.75	Πργμ/Πργμ	30/01/2028	10	---	/02 - 01/02 - 31/	3.75	1	ΟΕΔ-ΣΤΘ-300128-10Χ-3,750-1,00	---	---	---	85.4610 13/07/2018	---	---	1.0000	A 28/11/2018
6,091,218,404	1.00	3.90	Πργμ/Πργμ	30/01/2033	15	---	/02 - 01/02 - 31/	3.90	1	ΟΕΔ-ΣΤΘ-300133-15Χ-3,900-1,00	---	---	---	78.6730 13/07/2018	---	---	1.0000	A 28/11/2018
4,805,399,486	1.00	4.00	Πργμ/Πργμ	30/01/2037	19	---	/02 - 01/02 - 31/	4.00	1	ΟΕΔ-ΣΤΘ-300137-19Χ-4,000-1,00	---	---	---	77.0370 13/07/2018	---	---	1.0000	A 28/11/2018
4,603,713,186	1.00	4.20	Πργμ/Πργμ	30/01/2042	24	---	/02 - 01/02 - 31/	4.20	1	ΟΕΔ-ΣΤΘ-300142-24Χ-4,200-1,00	---	---	---	77.7640 13/07/2018	---	---	1.0000	A 28/11/2018
550,418,123	1.00	4.30	Πργμ/Πργμ	24/02/2023	11	---	24/02	4.30	1	ΟΕΔ-ΣΤΘ-240223-11Χ-2,000-1,00	---	---	---	10.0000 22/06/2015	---	---	10.0000	A 11/07/2019
445,007,576	1.00	4.30	Πργμ/Πργμ	24/02/2024	12	---	24/02	4.30	1	ΟΕΔ-ΣΤΘ-240224-12Χ-2,000-1,00	---	---	---	10.0000 22/06/2015	---	---	---	---
423,674,226	1.00	4.30	Πργμ/Πργμ	24/02/2025	13	---	24/02	4.30	1	ΟΕΔ-ΣΤΘ-240225-13Χ-2,000-1,00	---	---	---	10.0000 22/06/2015	---	---	---	---
212,292,153	1.00	4.30	Πργμ/Πργμ	24/02/2026	14	---	24/02	4.30	1	ΟΕΔ-ΣΤΘ-240226-14Χ-2,000-1,00	---	---	---	10.0000 22/06/2015	---	---	---	---
160,621,352	1.00	4.30	Πργμ/Πργμ	24/02/2027	15	---	24/02	4.30	1	ΟΕΔ-ΣΤΘ-240227-15Χ-2,000-1,00	---	---	---	10.0000 22/06/2015	---	---	---	---
183,244,055	1.00	4.30	Πργμ/Πργμ	24/02/2028	16	---	24/02	4.30	1	ΟΕΔ-ΣΤΘ-240228-16Χ-2,000-1,00	---	---	---	10.0000 22/06/2015	---	---	---	---
164,802,894	1.00	4.30	Πργμ/Πργμ	24/02/2029	17	---	24/02	4.30	1	ΟΕΔ-ΣΤΘ-240229-17Χ-2,000-1,00	---	---	---	10.0000 22/06/2015	---	---	---	---
165,460,943	1.00	4.30	Πργμ/Πργμ	24/02/2030	18	---	24/02	4.30	1	ΟΕΔ-ΣΤΘ-240230-18Χ-2,000-1,00	---	---	---	10.0000 22/06/2015	---	---	---	---
129,007,241	1.00	4.30	Πργμ/Πργμ	24/02/2031	19	---	24/02	4.30	1	ΟΕΔ-ΣΤΘ-240231-19Χ-2,000-1,00	---	---	---	10.0000 22/06/2015	---	---	---	---
126,192,683	1.00	4.30	Πργμ/Πργμ	24/02/2032	20	---	24/02	4.30	1	ΟΕΔ-ΣΤΘ-240232-20Χ-2,000-1,00	---	---	---	10.0000 22/06/2015	---	---	---	---
146,905,168	1.00	4.30	Πργμ/Πργμ	24/02/2033	21	---	24/02	4.30	1	ΟΕΔ-ΣΤΘ-240233-21Χ-2,000-1,00	---	---	---	10.0000 22/06/2015	---	---	---	---
154,475,606	1.00	4.30	Πργμ/Πργμ	24/02/2034	22	---	24/02	4.30	1	ΟΕΔ-ΣΤΘ-240234-22Χ-2,000-1,00	---	---	---	10.0000 22/06/2015	---	---	---	---
144,429,441	1.00	4.30	Πργμ/Πργμ	24/02/2035	23	---	24/02	4.30	1	ΟΕΔ-ΣΤΘ-240235-23Χ-2,000-1,00	---	---	---	10.0000 22/06/2015	---	---	---	---
166,211,676	1.00	4.30	Πργμ/Πργμ	24/02/2036	24	---	24/02	4.30	1	ΟΕΔ-ΣΤΘ-240236-24Χ-2,000-1,00	---	---	---	10.0000 22/06/2015	---	---	---	---
145,461,669	1.00	4.30	Πργμ/Πργμ	24/02/2037	25	---	24/02	4.30	1	ΟΕΔ-ΣΤΘ-240237-25Χ-2,000-1,00	---	---	---	10.0000 22/06/2015	---	---	---	---
146,941,087	1.00	4.30	Πργμ/Πργμ	24/02/2038	26	---	24/02	4.30	1	ΟΕΔ-ΣΤΘ-240238-26Χ-2,000-1,00	---	---	---	10.0000 22/06/2015	---	---	---	---
135,115,612	1.00	4.30	Πργμ/Πργμ	24/02/2039	27	---	24/02	4.30	1	ΟΕΔ-ΣΤΘ-240239-27Χ-2,000-1,00	---	---	---	10.0000 22/06/2015	---	---	---	---
141,909,637	1.00	4.30	Πργμ/Πργμ	24/02/2040	28	---	24/02	4.30	1	ΟΕΔ-ΣΤΘ-240240-28Χ-2,000-1,00	---	---	---	10.0000 22/06/2015	---	---	---	---
136,788,720	1.00	4.30	Πργμ/Πργμ	24/02/2041	29	---	24/02	4.30	1	ΟΕΔ-ΣΤΘ-240241-29Χ-2,000-1,00	---	---	---	10.0000 22/06/2015	---	---	---	---
163,643,410	1.00	4.30	Πργμ/Πργμ	24/02/2042	30	---	24/02	4.30	1	ΟΕΔ-ΣΤΘ-240242-30Χ-2,000-1,00	---	---	---	10.0000 22/06/2015	---	---	---	---
4,000,000	1,000.00	3.88	Πργμ/Πργμ	12/03/2029	10	---	12/03	3.88	1	ΟΕΔ-ΣΤΘ-120329-10Χ-3,875-1,0000	---	---	---	---	---	---	100.0000	A 15/10/2019
3,000,000	1,000.00	0.00	Πργμ/Πργμ	12/02/2026	5	---	12/02	0.00	1	ΟΕΔ-ΣΤΘ-120226-05Χ-0,000-1,000	---	---	---	---	---	---	---	---
503,753	1,000.00	0.32	FLR Πργμ/360	16/09/2021	2	---	16/03 - 16/09	---	1	ΟΕΔ-ΚΥΜ-160921-02Χ-0,319-1,000	---	---	---	---	---	---	---	---
3,000,000	1,000.00	3.38	Πργμ/Πργμ	15/02/2025	7	---	15/02	3.38	1	ΟΕΔ-ΣΤΘ-150225-07Χ-3,375-1,000	---	---	---	---	---	---	---	---
250,250	1,000.00	2.90	Πργμ/Πργμ	20/03/2023	4	---	20/03	2.90	1	ΟΕΔ-ΣΤΘ-200323-04Χ-2,900-1,000	---	---	---	---	---	---	---	---

Σημειώσεις Ομολόγων Ελλ. Δημοσίου

Ο Όγκος Συναλλαγών υπολογίζεται ως (Τεμάχια) * (Ονομαστική Τιμή). Η Αξία Συναλλαγών υπολογίζεται ως (Τεμάχια) * (Ονομαστική Τιμή) * (Τιμή %) + (Δεδουλευμένοι Τόκοι)

Η Αξία του τρέχοντος τοκομεριδίου για τις εκδόσεις Ονομαστικής Αξίας 0,01 ευρώ, αναφέρεται σε Ονομαστική Αξία 100 ευρώ.

FLR (= Floating Interest Rate) Ομόλογο Μεταβλητού Επιτοκίου.

[1] - Η Ημερομηνία Λήξης της τοκοφόρου περιόδου και η Ημερομηνία Πληρωμής του τοκομεριδίου.

Ομόλογα Ελληνικού Δημοσίου

Πλήθος Εισηγμ. Ομολογιών	Ονομ. αξία	Σημερινό επιτόκιο	Υπολογισμός Δεδουλευμένων	Ημερ/νία Λήξης [1]	Διάρκεια (έτη)	Σημείωση	Ημερομηνία Πληρ.	Αξία τρέχοντος	Μον. Διαπρ.	Ομόλογα Ελληνικού Δημοσίου	Κατωτ Τιμή	Ανωτ Τιμή	Τιμή κλεισ.	Προηγ. Κλείσιμο-ημ/νία	Όγκος	Αξία Συναλλαγών	Τελευταία εντολή Αγορ./ Πώλ. Ημερομηνία
964,000	1,000.00	3.25	Πργμ/Πργμ	20/03/2025	6	---	20/03	3.25	1	ΟΕΔ-ΣΤΘ-200325-06Χ-3,250-1,000	---	---	---	---	---	---	---
2,100,000	1,000.00	3.55	Πργμ/Πργμ	20/03/2026	7	---	20/03	3.55	1	ΟΕΔ-ΣΤΘ-200326-07Χ-3,550-1,000	---	---	---	---	---	---	---
5,500,000	1,000.00	1.50	Πργμ/Πργμ	18/06/2030	10	---	18/06	1.50	1	ΟΕΔ-ΣΤΘ-180630-10Χ-1,500-1,000	---	---	---	---	---	---	---
5,364,250	1,000.00	3.25	Πργμ/Πργμ	20/03/2050	30	---	20/03	3.25	1	ΟΕΔ-ΣΤΘ-200350-30Χ-3,250-1,000	---	---	---	---	---	---	---
2,000,000	1,000.00	2.00	Πργμ/Πργμ	22/04/2027	7	---	22/04	2.00	1	ΟΕΔ-ΣΤΘ-220427-07Χ-2,000-1,000	---	---	---	---	---	---	99.9000 A 22/04/2020
2,500,000	1,000.00	1.88	Πργμ/Πργμ	23/07/2026	7	---	23/07	1.88	1	ΟΕΔ-ΣΤΘ-230726-07Χ-1,875-1,000	---	---	---	---	---	---	---
2,500,000	1,000.00	1.88	Πργμ/Πργμ	24/01/2052	30	---	24/01	1.88	1	ΟΕΔ-ΣΤΘ-240152-30Χ-1,875-1,000	---	---	---	---	---	---	---

Σημειώσεις Ομολόγων Ελλ. Δημοσίου

Ο Όγκος Συναλλαγών υπολογίζεται ως (Τεμάχια) * (Ονομαστική Τιμή). Η Αξία Συναλλαγών υπολογίζεται ως (Τεμάχια) * (Ονομαστική Τιμή) * (Τιμή %) + (Δεδουλευμένοι Τόκοι)

Η Αξία του τρέχοντος τοκομεριδίου για τις εκδόσεις Ονομαστικής Αξίας 0,01 ευρώ, αναφέρεται σε Ονομαστική Αξία 100 ευρώ.

FLR (= Floating Interest Rate) Ομόλογο Μεταβλητού Επιτοκίου.

[1] - Η Ημερομηνία Λήξης της τοκοφόρου περιόδου και η Ημερομηνία Πληρωμής του τοκομεριδίου.

Έντοκα Γραμμάτια & Zero Coupon Ομόλογα Ελληνικού Δημοσίου

Ημερ/νία	Διάρκειας 13 εβδομάδων									Διάρκειας 26 εβδομάδων									Διάρκειας 52 εβδομάδων								
	Ημερ/νία Λήξης	Αρχικό Επιτόκιο	Πλήθος Εισηγμένων	Όνομ/κή αξία	Τιμή έκδοσης	Τελευταία Τιμή	Συναλλαγή Ημερομηνία	Όγκος Συναλλαγών	Σημ.	Ημερ/νία Λήξης	Αρχικό Επιτόκιο	Πλήθος Εισηγμένων	Όνομ/κή αξία	Τιμή έκδοσης	Τελευταία Τιμή	Συναλλαγή Ημερομηνία	Όγκος Συναλλαγών	Σημ.	Ημερ/νία Λήξης	Αρχικό Επιτόκιο	Πλήθος Εισηγμένων	Όνομ/κή αξία	Τιμή έκδοσης	Τελευταία Τιμή	Συναλλαγή Ημερομηνία	Όγκος Συναλλαγών	Σημ.
11/09/2020	---	---	---	---	---	---	---	---	---	---	---	---	---	---	---	---	---	---	10/09/2021	0.00	1,000,000	1,000.00	1,000.00	---	---	---	---
11/12/2020	---	---	---	---	---	---	---	---	---	---	---	---	---	---	---	---	---	---	10/12/2021	-0.26	1,000,000	1,000.00	1,002.60	---	---	---	---
12/03/2021	---	---	---	---	---	---	---	---	---	---	---	---	---	---	---	---	---	---	11/03/2022	-0.22	1,000,000	1,000.00	1,002.24	---	---	---	---
11/06/2021	---	---	---	---	---	---	---	---	---	---	---	---	---	---	---	---	---	---	10/06/2022	-0.31	1,600,000	1,000.00	1,003.10	---	---	---	---

Ημερήσιο Δελτίο Τιμών

Έτος: 142 Αύξων Αριθμός Συνεδρίασης: 164

Ενότητα 5: Ομόλογα Ελληνικού Δημοσίου Διαπραγματεύσιμα με τη Μέθοδο Εκφώνησης - Αντιφώνησης

Τετάρτη, 1 Σεπτεμβρίου, 2021

Ομόλογα σε Κυκλοφορία	Νόμισμα / Ελάχιστη διαπραγ.	Ημερομηνία Πληρ.	Αξία τρέχοντος τοκομεριδίου	Σημείωση	Τοκομερίδιο	Μονάδα διαπίσης	Ημερ/νία Έκδοσης	Διάρκεια (έτη)	Σημερινό επιτόκιο	Υ.Δ.Τ σε ημέρες	Ομόλογα	Τελευταία τιμή προηγ.	Τελευτ. Τιμή	Εκφ. τοις μετρητοίς (€)	Συναλλαγές σε τμχ	Ελάχιστο ζωής	Μέγιστο ζωής		
Νομικών Προσώπων και Εταιρειών σε Συνάλλαγμα και Ευρο																			
0	GBP / 10	01/12	0.25	---	64	1	01/12/1928	100	2.5	360	Ε.Κ.Τ.Ε.	---	---	---	---	---	---		
103,746	GBP / 10	01/12	0.25	---	62	1	01/12/1930	98	2.5	360	Ε.Κ.Τ.Ε. σειρά	2.27	05/02/1996	2.27	Π	05/02/1996	---	2.27	2.27

Σημειώσεις Ομολόγων Ελλ. Δημοσίου

Υ.Δ.Τ: Υπολογισμός Δεδουλευμένων Τόκων.

FLR (= Floating Interest Rate) Ομόλογο Μεταβλητού Επιτοκίου.

Η ελάχιστη διαπραγματεύσιμη Ονομαστική Αξία για όλους τους Άυλους Τίτλους του Δημοσίου είναι τα 100 Ευρώ.

(μφρ-0)

Πίνακας Μελών Χρηματιστηρίου Αθηνών και Μελών ΕΤ.ΕΚ.

Επωνυμία	Διεύθυνση	Τηλέφωνο	Φαξ	Αγορά Μετοχών			Αγορά Παραγώγων		Μέλη ΕΤ.ΕΚ.	
				Μέλος Αγοράς	Μέλος εξ Αποστάσεως	Ειδικός Διαπρήτης	Διαπρήτης	Ειδικός Διαπρήτης	Γενικό Εκκαθιστικό	Άμεσο Εκκαθιστικό
AEONIC SECURITIES C.I.F. P.L.C.	ΛΑΪΟΥ 6, ΓΡ. 301B, ANNA COURT ,	35725337600		a	a					
ARGUS STOCKBROKERS LTD	25 ΛΕΩΦΟΡΟΣ ΔΗΜΟΣΘΕΝΗ ΣΕΒΕΡΗ 25 ,	0035722717000		a	a		a			
ATLANTIC SECURITIES LTD	ΠΡΟΔΡΟΜΟΥ 37 37,	0035722445400		a	a					
ΑΧΟΝ ΧΡΗΜΑΤΙΣΤΗΡΙΑΚΗ Α.Ε.Π.Ε.Υ.	ΣΤΑΔΙΟΥ 48 48, ΑΘΗΝΑ	2103363800		a			a			
ΒΕΤΑ ΧΡΗΜΑΤΙΣΤΗΡΙΑΚΗ Α.Ε.Π.Ε.Υ.	Λ.ΑΛΕΞΑΝΔΡΑΣ 29 29 , ΑΘΗΝΑ	2106478930		a		a	a			a
BNP PARIBAS SECURITIES SERVICES	ΛΑΜΨΑΚΟΥ 2 2, ΑΘΗΝΑ	2107468500							a	
BOFA SECURITIES EUROPE SA	112 AVENUE KL?BER 75116 ,	+33 153655555		a	a					
CAPITAL ΑΧΕΠΕΥ	ΜΗΤΡΟΠΟΛΕΩΣ 58 58, ΑΘΗΝΑ	2103369700		a			a			
CFS ΧΡΗΜΑΤΙΣΤΗΡΙΑΚΗ Α.Ε.Π.Ε.Υ.	ΠΑΠΑΡΡΗΓΟΠΟΥΛΟΥ 3 3, ΑΘΗΝΑ	2103360800		a						
CITIGROUP GLOBAL MARKETS EUROPE AG	REUTERWEG 16 FRANKFURT 16,	+49 691366-0		a	a					
CITIGROUP GLOBAL MARKETS LIMITED	33 CANADA SQUARE -CANARY WHARF 1,	+44 02079864000		a						
CREDIT SUISSE BANK (EUROPE), S.A.	CALLE AYALA 42, 3A PLANTA-B MADRID ,	+34917916000		a	a					
CREDIT SUISSE SECURITIES (EUROPE) LIMITED	ONE CABOT SQUARE 1 , LONDON	+44 2078888888		a						
DEUTSCHE BANK AG	GREAT WINCHESTER STREET 1 , LONDON	+44 20 754 54209	00441133361437		a					
EUROBANK EQUITIES Α.Ε.Π.Ε.Υ.	ΦΙΛΕΛΛΗΝΩΝ 10 & ΞΕΝΟΦΩΝΤΟΣ 13 , ΑΘΗΝΑ	2103720425		a		a	a			a
EUROCORP Α.Ε.Π.Ε.Υ.	ΠΛ.ΦΙΛΙΚΗΣ ΕΤΑΙΡΕΙΑΣ 14 14, ΑΘΗΝΑ	2107263600		a			a			a
EUROTRUST ΧΡΗΜΑΤΙΣΤΗΡΙΑΚΗ Α.Ε.Π.Ε.Υ.	ΣΕΒΑΣΤΟΥΠΟΛΕΩΣ 113 113, ΑΘΗΝΑ	2103363100		a						
EUROXX ΧΡΗΜΑΤΙΣΤΗΡΙΑΚΗ Α.Ε.Π.Ε.Υ.	ΠΑΛΛΑΙΟΛΟΓΟΥ 7, ΧΑΛΑΝΔΡΙ	+30 2106879400	210-6879401	a		a	a			a
GLOBAL CAPITAL SECURITIES & FINANCIAL SERVICES LTD	Λ.ΑΡΧΙΕΠΙΣΚΟΠΟΥ ΜΑΚΑΡΙΟΥ Γ50 50,	0035722710710		a	a					
HSBC CONTINENTAL EUROPE	Λ.ΜΕΣΟΓΕΙΩΝ 109-111 109-111,	2106960000							a	
INDEX ΧΡΗΜΑΤΙΣΤΗΡΙΑΚΗ Α.Ε.Π.Ε.Υ.	ΔΡΑΓΑΤΣΑΝΙΟΥ 6 6, ΑΘΗΝΑ	2103213920		a						
LAIKI FINANCIAL SERVICES LTD	ΛΕΩΦ. ΒΥΡΩΝΟΣ 26, ΛΕΥΚΩΣΙΑ ΚΥΠΡΟΥ	357 22367367	357 22718567		a					
MEGA EQUITY SECURITIES & FINANCIAL SERVICES PUBLIC LTD	ΛΕΩΦ.ΓΡΙΒΑ ΔΙΓΕΝΗ 42-44 42-44,	0035722711711		a	a		a			
MERIT ΧΡΗΜΑΤΙΣΤΗΡΙΑΚΗ Α.Ε.Π.Ε.Υ.	ΣΟΦΟΚΛΕΟΥΣ 5 5, ΑΘΗΝΑ	2103671880		a		a	a			a
MERRILL LYNCH INTERNATIONAL	2 KING EDWARD STREET 2 , LONDON	+44 20276281000		a						
NUNTIUS ΧΡΗΜΑΤΙΣΤΗΡΙΑΚΗ Α.Ε.Π.Ε.Υ.	ΔΡΑΓΑΤΣΑΝΙΟΥ 6 6, ΑΘΗΝΑ	2103350599		a						
ONE PLUS CAPITAL LIMITED	75 PRODRΟΜΟΥ AVENUE NICOSIA 1307 ,	35722873760		a	a					
PROCHOICE CHRIMATISTIRIAKI LTD	ΛΕΩΦ.ΣΠΥΡΟΥ ΚΥΠΡΙΑΝΟΥ 57, ΑΚΙΝΗΤΑ Φ 57,	035724661192		a	a					
SHARELINK SECURITIES & FINANCIAL SERVICES LTD	HOUSE-ΘΕΟΤΟΚΗ 6 ΜΕΓΑΡΟ ΕΛΛΗΝΑ 6 ,	+357 22554200		a			a			
SOCIETE GENERALE S.A.	17 COURS VALMY, CEDEX ,	+157290504		a	a		a			
SOLIDUS SECURITIES Α.Ε.Π.Ε.Υ.	ΛΟΥΙΖΗΣ ΡΙΑΝΚΟΥΡ 64 64, ΑΘΗΝΑ	2106900600		a			a			a

Πίνακας Μελών Χρηματιστηρίου Αθηνών και Μελών ΕΤ.ΕΚ.

Επωνυμία			Αγορά Μετοχών			Αγορά Παραγώγων		Μέλη ΕΤ.ΕΚ.	
Διεύθυνση	Τηλέφωνο	Φαξ	Μέλος Αγοράς	Μέλος εξ Αποστάσεως	Ειδικός Διαπρήτης	Διαπρήτης	Ειδικός Διαπρήτης	Γενικό Εκκαθ/στικό	Άμεσο Εκκαθ/στικό
THE CYPRUS INVESTMENT & SECURITIES CORPORATION LTD ΛΕΩΦ. ΚΥΡΗΝΕΙΑΣ 154,	0035722121700		a	a					
UBS EUROPE SE OPERNTURM, BOCKENHEIMER LANDSTRASSE 2-4 ,	496921790		a	a					
UBS LIMITED FINSBURY AVENUE 1 , LONDON	+44 2075687135			a					
Α. ΣΑΡΡΗΣ ΧΡΗΜΑΤΙΣΤΗΡΙΑΚΗ Α.Ε.Π.Ε.Υ. ΔΡΑΓΑΤΣΑΝΙΟΥ 6 6, ΑΘΗΝΑ	2103367700		a						
ΑΛΦΑ FINANCE ΜΟΝΟΠΡΟΣΩΠΗ ΑΕΠΕΥ ΜΕΡΛΙΝ 5 5, ΑΘΗΝΑ	2103677400		a		a	a	a		a
ΑΛΦΑ ΤΡΑΠΕΖΑ ΑΝΩΝΥΜΗ ΕΤΑΙΡΙΑ ΣΤΑΔΙΟΥ 40 , ΑΘΗΝΑ	2103260000							a	
Γ. Α. ΠΕΡΒΑΝΑΣ ΧΡΗΜΑΤΙΣΤΗΡΙΑΚΗ Α.Ε.Π.Ε.Υ ΣΟΦΟΚΛΕΟΥΣ 7-9 7-9, ΑΘΗΝΑ	2103727200		a						
ΔΥΝΑΜΙΚΗ ΧΡΗΜΑΤΙΣΤΗΡΙΑΚΗ Α.Ε.Π.Ε.Υ ΤΡΑΛΛΕΩΝ 2 & Λ.ΣΥΓΓΡΟΥ 223 , ΝΕΑ ΣΜΥΡΝΗ	2103677700		a			a			a
ΕΘΝΙΚΗ ΤΡΑΠΕΖΑ ΤΗΣ ΕΛΛΑΔΟΣ Α.Ε. ΑΙΟΛΟΥ 86, ΑΘΗΝΑ	(210)-3341000	(210)-3228187	a			a		a	
ΑΚΑΔΗΜΙΑΣ 68, ΑΘΗΝΑ	(210)-3328817	(210)-3328678							
ΕΘΝΙΚΗ ΧΡΗΜΑΤΙΣΤΗΡΙΑΚΗ Α.Ε.Π.Ε.Υ. ΛΕΩΦ. ΑΘΗΝΩΝ 128-132 66, ΑΘΗΝΑ	2103328784		a		a	a	a		
ΕΛΛΗΝΙΚΗ ΤΡΑΠΕΖΑ (ΕΠΕΝΔΥΣΕΙΣ) ΛΤΔ ΛΕΩΦ.ΚΥΡΙΑΚΟΥ ΜΑΤΣΗ 31 - ΤΘ 24747 , ΛΕΥΚΩΣΙΑ ΚΥΠΡΟΥ	+357 22500100	357 22500110		a					
ΕΛΛΗΝΟΑΜΕΡΙΚΑΝΙΚΗ ΧΡΗΜΑΤΙΣΤΗΡΙΑΚΗ ΑΕΠΕΥ ΑΝΔΡΕΑ ΠΑΠΑΝΔΡΕΟΥ 27 27, ΜΑΡΟΥΣΙ	2103311100		a		a	a			a
Ι. Χ. ΜΑΥΡΙΚΗΣ ΧΡΗΜΑΤΙΣΤΗΡΙΑΚΗ Α.Ε.Π.Ε.Υ ΣΟΦΟΚΛΕΟΥΣ 5 5, ΑΘΗΝΑ	2103216730		a						
ΚΑΠΠΑ ΧΡΗΜΑΤΙΣΤΗΡΙΑΚΗ Α.Ε.Π.Ε.Υ. ΒΑΛΛΑΩΡΙΤΟΥ 15 15, ΑΘΗΝΑ	2103678600		a			a			
ΚΑΡΑΜΑΝΩΦ ΧΡΗΜΑΤΙΣΤΗΡΙΑΚΗ Α.Ε.Π.Ε.Υ. ΠΛ.ΑΓ.ΘΕΟΔΩΡΩΝ 2 2, ΑΘΗΝΑ	2103212947		a						
ΚΥΚΛΟΣ ΧΡΗΜΑΤΙΣΤΗΡΙΑΚΗ Α.Ε.Π.Ε.Υ. ΠΑΝΕΠΙΣΤΗΜΙΟΥ 39 39, ΑΘΗΝΑ	2103364300		a			a			
ΛΕΩΝ ΔΕΠΟΛΑΣ ΧΡΗΜΑΤΙΣΤΗΡΙΑΚΗ Α.Ε.Π.Ε.Υ. ΧΡΗΣΤΟΥ ΛΑΔΑ 1 1, ΑΘΗΝΑ	2103213276 -28		a		a	a			
Ν. ΧΡΥΣΟΧΟΙΔΗΣ ΧΡΗΜΑΤΙΣΤΗΡΙΑΚΗ Α.Ε.Π.Ε.Υ ΣΟΦΟΚΛΕΟΥΣ 7-9 7-9, ΑΘΗΝΑ	2103213913		a			a			a
ΠΑΝΤΕΛΑΚΗΣ ΧΡΗΜΑΤΙΣΤΗΡΙΑΚΗ Α.Ε.Π.Ε.Υ ΕΘΝΙΚΗΣ ΑΝΤΙΣΤΑΣΕΩΣ 57, ΚΤΙΡΙΟ Β 57, ΧΑΛΑΝΔΡΙ	2106965000		a		a	a	a		
ΠΕΙΡΑΙΩΣ Α.Ε.Π.Ε.Υ. ΣΤΑΔΙΟΥ 10 10, ΑΘΗΝΑ	2103354100		a		a	a	a		a
ΠΗΓΑΣΟΣ ΧΡΗΜΑΤΙΣΤΗΡΙΑΚΗ Α.Ε.Π.Ε.Υ. ΒΑΛΛΑΩΡΙΤΟΥ 17 & ΑΜΕΡΙΚΗΣ 17 , ΑΘΗΝΑ	2103670700		a			a			
ΣΤ. ΕΜ. ΛΑΥΡΕΝΤΑΚΗΣ ΧΡΗΜΑΤΙΣΤΗΡΙΑΚΗ Α.Ε.Π.Ε.Υ. ΣΟΦΟΚΛΕΟΥΣ 7-9 7-9, ΑΘΗΝΑ	2103213336		a			a			
ΤΡΑΠΕΖΑ EUROBANK ΑΕ ΟΘΩΝΟΣ 8 , ΑΘΗΝΑ	2103337000							a	
ΤΡΑΠΕΖΑ ΟΡΤΙΜΑ BANK Α.Ε. ΑΙΓΙΑΛΕΙΑΣ 32 & ΠΑΡΑΔΕΙΣΟΥ 32 , ΜΑΡΟΥΣΙ	2108173111		a		a	a	a	a	
ΤΡΑΠΕΖΑ ΠΕΙΡΑΙΩΣ ΑΝΩΝΥΜΟΣ ΕΤΑΙΡΕΙΑ ΑΜΕΡΙΚΗΣ 4 , ΑΘΗΝΑ	2103335000		a			a		a	

Πίνακας Μετοχών Υπό Ειδική Διαπραγμάτευση

Χρεόγραφο	Κατηγορία Διαπραγμάτευσης
Ειδικός Διαπραγματευτής	Έναρξη Ειδικής Διαπραγμάτευσης
MLS ΠΛΗΡΟΦΟΡΙΚΗ (ΚΟ)	Κατάσταση σε Αναστολή
ΠΕΙΡΑΙΩΣ Α.Ε.Π.Ε.Υ.	01/08/2019
ALPHA ETF FTSE Athex Large Cap	Διαπραγματεύσιμα Αμοιβαία Κεφάλαια (Δ.Α.Κ.)
ΑΛΦΑ FINANCE ΜΟΝΟΠΡΟΣΩΠΗ ΑΕΠΕΥ	02/01/1900
ΕΘΝΙΚΗ ΧΡΗΜΑΤΙΣΤΗΡΙΑΚΗ Α.Ε.Π.Ε.Υ.	02/01/1900
A.S. COMPANY (ΚΟ)	Κύρια Αγορά
EUROBANK EQUITIES Α.Ε.Π.Ε.Υ.	01/04/2019
ALPHA ΥΠΗΡΕΣΙΩΝ ΣΥΜΜ (ΚΟ)	Κύρια Αγορά
EUROBANK EQUITIES Α.Ε.Π.Ε.Υ.	22/10/2006
MERIT ΧΡΗΜΑΤΙΣΤΗΡΙΑΚΗ Α.Ε.Π.Ε.Υ.	03/09/2012
ΑΛΦΑ FINANCE ΜΟΝΟΠΡΟΣΩΠΗ ΑΕΠΕΥ	29/02/2016
ΕΘΝΙΚΗ ΧΡΗΜΑΤΙΣΤΗΡΙΑΚΗ Α.Ε.Π.Ε.Υ.	02/01/1900
ΕΛΛΗΝΟΑΜΕΡΙΚΑΝΙΚΗ ΧΡΗΜΑΤΙΣΤΗΡΙΑΚΗ ΑΕΠΕΥ	25/07/2014
ΛΕΩΝ ΔΕΠΟΛΑΣ ΧΡΗΜΑΤΙΣΤΗΡΙΑΚΗ Α.Ε.Π.Ε.Υ.	04/01/2016
ΠΕΙΡΑΙΩΣ Α.Ε.Π.Ε.Υ.	28/05/2009
ΑΤΤΙΣΑ BANK Α.Τ.Ε. (ΚΟ)	Κύρια Αγορά
EUROBANK EQUITIES Α.Ε.Π.Ε.Υ.	11/11/2019
EUROXX ΧΡΗΜΑΤΙΣΤΗΡΙΑΚΗ Α.Ε.Π.Ε.Υ.	22/01/2016
ΠΕΙΡΑΙΩΣ Α.Ε.Π.Ε.Υ.	20/09/2017
ΑΥΤΟHELLAS (ΚΟ)	Κύρια Αγορά
EUROXX ΧΡΗΜΑΤΙΣΤΗΡΙΑΚΗ Α.Ε.Π.Ε.Υ.	02/07/2018
ΑΛΦΑ FINANCE ΜΟΝΟΠΡΟΣΩΠΗ ΑΕΠΕΥ	01/07/2019
AVE (ΚΟ)	Κύρια Αγορά
EUROXX ΧΡΗΜΑΤΙΣΤΗΡΙΑΚΗ Α.Ε.Π.Ε.Υ.	05/06/2020
BRIQ PROPERTIES (ΚΟ)	Κύρια Αγορά
EUROBANK EQUITIES Α.Ε.Π.Ε.Υ.	09/09/2019
ΛΕΩΝ ΔΕΠΟΛΑΣ ΧΡΗΜΑΤΙΣΤΗΡΙΑΚΗ Α.Ε.Π.Ε.Υ.	22/02/2021
BYTE COMPUTER (ΚΟ)	Κύρια Αγορά
MERIT ΧΡΗΜΑΤΙΣΤΗΡΙΑΚΗ Α.Ε.Π.Ε.Υ.	04/08/2008
CENERGY HOLDINGS (ΚΑ)	Κύρια Αγορά
EUROBANK EQUITIES Α.Ε.Π.Ε.Υ.	02/01/2016
ΑΛΦΑ FINANCE ΜΟΝΟΠΡΟΣΩΠΗ ΑΕΠΕΥ	02/01/2016
CNL CAPITAL (ΚΟ)	Κύρια Αγορά
MERIT ΧΡΗΜΑΤΙΣΤΗΡΙΑΚΗ Α.Ε.Π.Ε.Υ.	01/10/2018
COCA-COLA HBC AG (ΚΟ)	Κύρια Αγορά
ΒΕΤΑ ΧΡΗΜΑΤΙΣΤΗΡΙΑΚΗ Α.Ε.Π.Ε.Υ.	08/03/2021
ΕΘΝΙΚΗ ΧΡΗΜΑΤΙΣΤΗΡΙΑΚΗ Α.Ε.Π.Ε.Υ.	02/01/1900
ΠΕΙΡΑΙΩΣ Α.Ε.Π.Ε.Υ.	04/05/2015
EUROBANK HOLDINGS (ΚΟ)	Κύρια Αγορά
EUROBANK EQUITIES Α.Ε.Π.Ε.Υ.	01/06/2012
MERIT ΧΡΗΜΑΤΙΣΤΗΡΙΑΚΗ Α.Ε.Π.Ε.Υ.	06/11/2017
ΑΛΦΑ FINANCE ΜΟΝΟΠΡΟΣΩΠΗ ΑΕΠΕΥ	09/01/2006
ΕΘΝΙΚΗ ΧΡΗΜΑΤΙΣΤΗΡΙΑΚΗ Α.Ε.Π.Ε.Υ.	02/01/1900
ΕΛΛΗΝΟΑΜΕΡΙΚΑΝΙΚΗ ΧΡΗΜΑΤΙΣΤΗΡΙΑΚΗ ΑΕΠΕΥ	25/07/2014
ΛΕΩΝ ΔΕΠΟΛΑΣ ΧΡΗΜΑΤΙΣΤΗΡΙΑΚΗ Α.Ε.Π.Ε.Υ.	30/11/2018
ΠΕΙΡΑΙΩΣ Α.Ε.Π.Ε.Υ.	28/09/2009
FOURLIS ΣΥΜΜΕΤΟΧΩΝ (ΚΟ)	Κύρια Αγορά
EUROBANK EQUITIES Α.Ε.Π.Ε.Υ.	01/12/2016
ΠΕΙΡΑΙΩΣ Α.Ε.Π.Ε.Υ.	06/03/2017
INTERCONTINENTAL (ΚΟ)	Κύρια Αγορά
ΛΕΩΝ ΔΕΠΟΛΑΣ ΧΡΗΜΑΤΙΣΤΗΡΙΑΚΗ Α.Ε.Π.Ε.Υ.	03/06/2019
INTRACOM HOLDINGS (ΚΟ)	Κύρια Αγορά
ΛΕΩΝ ΔΕΠΟΛΑΣ ΧΡΗΜΑΤΙΣΤΗΡΙΑΚΗ Α.Ε.Π.Ε.Υ.	08/10/2018
JUMBO (ΚΟ)	Κύρια Αγορά
ΒΕΤΑ ΧΡΗΜΑΤΙΣΤΗΡΙΑΚΗ Α.Ε.Π.Ε.Υ.	01/02/2021
EUROBANK EQUITIES Α.Ε.Π.Ε.Υ.	25/05/2020
MERIT ΧΡΗΜΑΤΙΣΤΗΡΙΑΚΗ Α.Ε.Π.Ε.Υ.	06/11/2017
ΠΕΙΡΑΙΩΣ Α.Ε.Π.Ε.Υ.	06/03/2017
LAMDA DEVELOPMENT(ΚΟ)	Κύρια Αγορά
EUROBANK EQUITIES Α.Ε.Π.Ε.Υ.	08/12/2014
ΠΑΝΤΕΛΑΚΗΣ ΧΡΗΜΑΤΙΣΤΗΡΙΑΚΗ Α.Ε.Π.Ε.Υ.	06/11/2017
ΠΕΙΡΑΙΩΣ Α.Ε.Π.Ε.Υ.	29/06/2017
MARFIN INVESTMENT GROUP (ΚΟ)	Κύρια Αγορά
EUROBANK EQUITIES Α.Ε.Π.Ε.Υ.	23/03/2015
ΠΕΙΡΑΙΩΣ Α.Ε.Π.Ε.Υ.	02/02/2009
PREMIA (ΚΟ)	Κύρια Αγορά
ΒΕΤΑ ΧΡΗΜΑΤΙΣΤΗΡΙΑΚΗ Α.Ε.Π.Ε.Υ.	01/06/2021
PROFILE (ΚΟ)	Κύρια Αγορά
ΠΑΝΤΕΛΑΚΗΣ ΧΡΗΜΑΤΙΣΤΗΡΙΑΚΗ Α.Ε.Π.Ε.Υ.	01/07/2019

Πίνακας Μετοχών Υπό Ειδική Διαπραγμάτευση

Χρεόγραφο	Κατηγορία Διαπραγμάτευσης
Ειδικός Διαπραγματευτής	Έναρξη Ειδικής Διαπραγμάτευσης
QUEST ΣΥΜΜΕΤΟΧΩΝ (ΚΟ)	Κύρια Αγορά
ΒΕΤΑ ΧΡΗΜΑΤΙΣΤΗΡΙΑΚΗ Α.Ε.Π.Ε.Υ.	26/03/2018
EUROBANK EQUITIES Α.Ε.Π.Ε.Υ.	28/01/2019
ΤΙΤΑΝ CEMENT (ΚΑ)	Κύρια Αγορά
ΒΕΤΑ ΧΡΗΜΑΤΙΣΤΗΡΙΑΚΗ Α.Ε.Π.Ε.Υ.	01/02/2021
EUROBANK EQUITIES Α.Ε.Π.Ε.Υ.	06/11/2019
ΠΕΙΡΑΙΩΣ Α.Ε.Π.Ε.Υ.	18/01/2021
UNIBIOS (ΚΟ)	Κύρια Αγορά
ΛΕΩΝ ΔΕΠΟΛΑΣ ΧΡΗΜΑΤΙΣΤΗΡΙΑΚΗ Α.Ε.Π.Ε.Υ.	01/02/2021
VIOTALCO SA/NV (ΚΑ)	Κύρια Αγορά
EUROBANK EQUITIES Α.Ε.Π.Ε.Υ.	04/03/2014
MERIT ΧΡΗΜΑΤΙΣΤΗΡΙΑΚΗ Α.Ε.Π.Ε.Υ.	17/03/2014
ΑΛΦΑ FINANCE ΜΟΝΟΠΡΟΣΩΠΗ ΑΕΠΕΥ	11/03/2008
ΑΒΑΞ Α.Ε. (ΚΟ)	Κύρια Αγορά
EUROBANK EQUITIES Α.Ε.Π.Ε.Υ.	14/12/2015
ΠΕΙΡΑΙΩΣ Α.Ε.Π.Ε.Υ.	01/02/2021
ΑΔΜΗΕ ΣΥΜΜΕΤΟΧΩΝ Α.Ε. (ΚΟ)	Κύρια Αγορά
EUROBANK EQUITIES Α.Ε.Π.Ε.Υ.	24/05/2021
ΕΛΛΗΝΟΑΜΕΡΙΚΑΝΙΚΗ ΧΡΗΜΑΤΙΣΤΗΡΙΑΚΗ ΑΕΠΕΥ	09/03/2020
ΠΕΙΡΑΙΩΣ Α.Ε.Π.Ε.Υ.	29/06/2017
ΑΕΡΟΠΟΡΙΑ ΑΙΓΑΙΟΥ (ΚΟ)	Κύρια Αγορά
EUROBANK EQUITIES Α.Ε.Π.Ε.Υ.	22/09/2020
ΑΝΔΡΟΜΕΔΑ ΑΕΕΧ (ΚΟ)	Κύρια Αγορά
ΒΕΤΑ ΧΡΗΜΑΤΙΣΤΗΡΙΑΚΗ Α.Ε.Π.Ε.Υ.	15/02/2021
ΓΕΚ ΤΕΡΝΑ (ΚΟ)	Κύρια Αγορά
ΒΕΤΑ ΧΡΗΜΑΤΙΣΤΗΡΙΑΚΗ Α.Ε.Π.Ε.Υ.	08/03/2021
EUROBANK EQUITIES Α.Ε.Π.Ε.Υ.	24/05/2021
ΠΕΙΡΑΙΩΣ Α.Ε.Π.Ε.Υ.	29/08/2019
ΔΕΗ (ΚΟ)	Κύρια Αγορά
ΒΕΤΑ ΧΡΗΜΑΤΙΣΤΗΡΙΑΚΗ Α.Ε.Π.Ε.Υ.	01/02/2021
EUROBANK EQUITIES Α.Ε.Π.Ε.Υ.	22/10/2006
MERIT ΧΡΗΜΑΤΙΣΤΗΡΙΑΚΗ Α.Ε.Π.Ε.Υ.	06/11/2017
ΑΛΦΑ FINANCE ΜΟΝΟΠΡΟΣΩΠΗ ΑΕΠΕΥ	09/01/2006
ΕΘΝΙΚΗ ΧΡΗΜΑΤΙΣΤΗΡΙΑΚΗ Α.Ε.Π.Ε.Υ.	02/01/1900
ΕΛΛΗΝΟΑΜΕΡΙΚΑΝΙΚΗ ΧΡΗΜΑΤΙΣΤΗΡΙΑΚΗ ΑΕΠΕΥ	01/09/2014
ΠΕΙΡΑΙΩΣ Α.Ε.Π.Ε.Υ.	28/09/2009
ΕΘΝΙΚΗ ΤΡΑΠΕΖΑ (ΚΟ)	Κύρια Αγορά
ΒΕΤΑ ΧΡΗΜΑΤΙΣΤΗΡΙΑΚΗ Α.Ε.Π.Ε.Υ.	01/02/2021
EUROBANK EQUITIES Α.Ε.Π.Ε.Υ.	22/10/2006
MERIT ΧΡΗΜΑΤΙΣΤΗΡΙΑΚΗ Α.Ε.Π.Ε.Υ.	03/09/2012
ΑΛΦΑ FINANCE ΜΟΝΟΠΡΟΣΩΠΗ ΑΕΠΕΥ	09/01/2006
ΕΘΝΙΚΗ ΧΡΗΜΑΤΙΣΤΗΡΙΑΚΗ Α.Ε.Π.Ε.Υ.	02/01/1900
ΕΛΛΗΝΟΑΜΕΡΙΚΑΝΙΚΗ ΧΡΗΜΑΤΙΣΤΗΡΙΑΚΗ ΑΕΠΕΥ	25/07/2014
ΛΕΩΝ ΔΕΠΟΛΑΣ ΧΡΗΜΑΤΙΣΤΗΡΙΑΚΗ Α.Ε.Π.Ε.Υ.	20/05/2015
ΠΕΙΡΑΙΩΣ Α.Ε.Π.Ε.Υ.	08/09/2008
ΕΚΤΕΡ (ΚΟ)	Κύρια Αγορά
EUROBANK EQUITIES Α.Ε.Π.Ε.Υ.	16/10/2017
ΛΕΩΝ ΔΕΠΟΛΑΣ ΧΡΗΜΑΤΙΣΤΗΡΙΑΚΗ Α.Ε.Π.Ε.Υ.	21/05/2018
ΕΛΑΣΤΡΟΝ (ΚΟ)	Κύρια Αγορά
ΛΕΩΝ ΔΕΠΟΛΑΣ ΧΡΗΜΑΤΙΣΤΗΡΙΑΚΗ Α.Ε.Π.Ε.Υ.	20/02/2017
ΕΛΒΑΛΧΑΛΚΟΡ (ΚΟ)	Κύρια Αγορά
EUROBANK EQUITIES Α.Ε.Π.Ε.Υ.	07/05/2018
ΑΛΦΑ FINANCE ΜΟΝΟΠΡΟΣΩΠΗ ΑΕΠΕΥ	07/05/2018
ΕΛΒΕ Α.Β.Ε.Ε. (ΚΟ)	Κύρια Αγορά
ΛΕΩΝ ΔΕΠΟΛΑΣ ΧΡΗΜΑΤΙΣΤΗΡΙΑΚΗ Α.Ε.Π.Ε.Υ.	02/11/2020
ΕΛΛΑΚΤΩΡ (ΚΟ)	Κύρια Αγορά
EUROBANK EQUITIES Α.Ε.Π.Ε.Υ.	01/06/2012
EUROXX ΧΡΗΜΑΤΙΣΤΗΡΙΑΚΗ Α.Ε.Π.Ε.Υ.	24/09/2018
ΑΛΦΑ FINANCE ΜΟΝΟΠΡΟΣΩΠΗ ΑΕΠΕΥ	18/03/2019
ΕΘΝΙΚΗ ΧΡΗΜΑΤΙΣΤΗΡΙΑΚΗ Α.Ε.Π.Ε.Υ.	02/01/1900
ΠΕΙΡΑΙΩΣ Α.Ε.Π.Ε.Υ.	22/10/2018
ΕΛΛΗΝ. ΧΡΗΜΑΤΙΣΤΗΡΙΑ Χ.Α. (ΚΟ)	Κύρια Αγορά
ΕΘΝΙΚΗ ΧΡΗΜΑΤΙΣΤΗΡΙΑΚΗ Α.Ε.Π.Ε.Υ.	02/01/1900
ΕΛΛΗΝΟΑΜΕΡΙΚΑΝΙΚΗ ΧΡΗΜΑΤΙΣΤΗΡΙΑΚΗ ΑΕΠΕΥ	01/09/2014
ΠΕΙΡΑΙΩΣ Α.Ε.Π.Ε.Υ.	04/05/2015
ΕΛΛΗΝΙΚΑ ΠΕΤΡΕΛΑΙΑ (ΚΟ)	Κύρια Αγορά
ΕΛΛΗΝΟΑΜΕΡΙΚΑΝΙΚΗ ΧΡΗΜΑΤΙΣΤΗΡΙΑΚΗ ΑΕΠΕΥ	14/09/2015
ΠΕΙΡΑΙΩΣ Α.Ε.Π.Ε.Υ.	20/03/2017

Πίνακας Μετοχών Υπό Ειδική Διαπραγμάτευση

Χρεόγραφο	Κατηγορία Διαπραγμάτευσης
Ειδικός Διαπραγματευτής	Έναρξη Ειδικής Διαπραγμάτευσης
ΕΛΤΟΝ (ΚΟ)	Κύρια Αγορά
ΒΕΤΑ ΧΡΗΜΑΤΙΣΤΗΡΙΑΚΗ Α.Ε.Π.Ε.Υ.	03/09/2012
ΛΕΩΝ ΔΕΠΟΛΑΣ ΧΡΗΜΑΤΙΣΤΗΡΙΑΚΗ Α.Ε.Π.Ε.Υ.	01/04/2019
ΕΝΤΕΡΣΟΦΤ (ΚΟ)	Κύρια Αγορά
ΕΥΡΟΒΑΝΚ ΕQUITIES Α.Ε.Π.Ε.Υ.	22/06/2020
ΕΥΔΑΠ (ΚΟ)	Κύρια Αγορά
ΕΥΡΟΒΑΝΚ ΕQUITIES Α.Ε.Π.Ε.Υ.	10/06/2019
ΑΛΦΑ FINANCE ΜΟΝΟΠΡΟΣΩΠΗ ΑΕΠΕΥ	27/01/2020
ΕΥΡΩΠΑΪΚΗ ΠΙΣΤΗ (ΚΟ)	Κύρια Αγορά
ΒΕΤΑ ΧΡΗΜΑΤΙΣΤΗΡΙΑΚΗ Α.Ε.Π.Ε.Υ.	27/07/2020
ΠΑΝΤΕΛΑΚΗΣ ΧΡΗΜΑΤΙΣΤΗΡΙΑΚΗ Α.Ε.Π.Ε.Υ.	15/07/2019
ΙΚΤΙΝΟΣ ΕΛΛΑΣ (ΚΟ)	Κύρια Αγορά
ΕΥΡΟΒΑΝΚ ΕQUITIES Α.Ε.Π.Ε.Υ.	25/02/2019
ΑΛΦΑ FINANCE ΜΟΝΟΠΡΟΣΩΠΗ ΑΕΠΕΥ	01/04/2019
ΕΘΝΙΚΗ ΧΡΗΜΑΤΙΣΤΗΡΙΑΚΗ Α.Ε.Π.Ε.Υ.	02/01/1900
ΙΝΤΕΑΛ ΟΜΙΛΟΣ (ΚΟ)	Κύρια Αγορά
ΕΥΡΟΒΑΝΚ ΕQUITIES Α.Ε.Π.Ε.Υ.	07/06/2021
ΠΕΙΡΑΙΩΣ Α.Ε.Π.Ε.Υ.	07/06/2021
ΙΝΤΕΡΓΟΥΝΤ-ΞΥΛΕΜΠΟΡΙΑ (ΚΟ)	Κύρια Αγορά
ΕΥΡΟΒΑΝΚ ΕQUITIES Α.Ε.Π.Ε.Υ.	05/07/2021
ΠΑΝΤΕΛΑΚΗΣ ΧΡΗΜΑΤΙΣΤΗΡΙΑΚΗ Α.Ε.Π.Ε.Υ.	01/07/2021
ΚΑΡΑΜΟΛΕΓΚΟΣ (ΚΟ)	Κύρια Αγορά
ΕΥΡΟXX ΧΡΗΜΑΤΙΣΤΗΡΙΑΚΗ Α.Ε.Π.Ε.Υ.	04/10/2019
ΚΛΟΥΚΙΝΑΣ - ΛΑΠΠΑΣ (ΚΟ)	Κύρια Αγορά
ΒΕΤΑ ΧΡΗΜΑΤΙΣΤΗΡΙΑΚΗ Α.Ε.Π.Ε.Υ.	22/09/2014
ΚΡΙ - ΚΡΙ (ΚΟ)	Κύρια Αγορά
ΕΥΡΟΒΑΝΚ ΕQUITIES Α.Ε.Π.Ε.Υ.	07/05/2018
ΛΕΩΝ ΔΕΠΟΛΑΣ ΧΡΗΜΑΤΙΣΤΗΡΙΑΚΗ Α.Ε.Π.Ε.Υ.	16/01/2017
ΛΑΜΨΑ (ΚΟ)	Κύρια Αγορά
ΛΕΩΝ ΔΕΠΟΛΑΣ ΧΡΗΜΑΤΙΣΤΗΡΙΑΚΗ Α.Ε.Π.Ε.Υ.	16/01/2017
ΜΟΤΟΡ ΟΪΛ (ΚΟ)	Κύρια Αγορά
ΒΕΤΑ ΧΡΗΜΑΤΙΣΤΗΡΙΑΚΗ Α.Ε.Π.Ε.Υ.	08/03/2021
ΕΥΡΟΒΑΝΚ ΕQUITIES Α.Ε.Π.Ε.Υ.	22/10/2006
MERIT ΧΡΗΜΑΤΙΣΤΗΡΙΑΚΗ Α.Ε.Π.Ε.Υ.	25/02/2019
ΕΘΝΙΚΗ ΧΡΗΜΑΤΙΣΤΗΡΙΑΚΗ Α.Ε.Π.Ε.Υ.	02/01/1900
ΛΕΩΝ ΔΕΠΟΛΑΣ ΧΡΗΜΑΤΙΣΤΗΡΙΑΚΗ Α.Ε.Π.Ε.Υ.	01/04/2019
ΠΕΙΡΑΙΩΣ Α.Ε.Π.Ε.Υ.	04/05/2015
ΜΥΤΙΛΗΝΑΙΟΣ (ΚΟ)	Κύρια Αγορά
ΕΥΡΟΒΑΝΚ ΕQUITIES Α.Ε.Π.Ε.Υ.	20/09/2017
MERIT ΧΡΗΜΑΤΙΣΤΗΡΙΑΚΗ Α.Ε.Π.Ε.Υ.	25/02/2019
ΑΛΦΑ FINANCE ΜΟΝΟΠΡΟΣΩΠΗ ΑΕΠΕΥ	15/04/2019
ΕΘΝΙΚΗ ΧΡΗΜΑΤΙΣΤΗΡΙΑΚΗ Α.Ε.Π.Ε.Υ.	02/01/1900
ΠΕΙΡΑΙΩΣ Α.Ε.Π.Ε.Υ.	04/05/2015
ΟΛΠ (ΚΟ)	Κύρια Αγορά
ΕΥΡΟΒΑΝΚ ΕQUITIES Α.Ε.Π.Ε.Υ.	06/02/2019
ΟΠΑΠ (ΚΟ)	Κύρια Αγορά
ΕΥΡΟΒΑΝΚ ΕQUITIES Α.Ε.Π.Ε.Υ.	22/10/2006
MERIT ΧΡΗΜΑΤΙΣΤΗΡΙΑΚΗ Α.Ε.Π.Ε.Υ.	20/03/2017
ΑΛΦΑ FINANCE ΜΟΝΟΠΡΟΣΩΠΗ ΑΕΠΕΥ	09/01/2006
ΕΘΝΙΚΗ ΧΡΗΜΑΤΙΣΤΗΡΙΑΚΗ Α.Ε.Π.Ε.Υ.	02/01/1900
ΕΛΛΗΝΟΑΜΕΡΙΚΑΝΙΚΗ ΧΡΗΜΑΤΙΣΤΗΡΙΑΚΗ ΑΕΠΕΥ	25/07/2014
ΠΕΙΡΑΙΩΣ Α.Ε.Π.Ε.Υ.	04/05/2015
ΟΤΕ (ΚΟ)	Κύρια Αγορά
ΕΥΡΟΒΑΝΚ ΕQUITIES Α.Ε.Π.Ε.Υ.	22/10/2006
MERIT ΧΡΗΜΑΤΙΣΤΗΡΙΑΚΗ Α.Ε.Π.Ε.Υ.	20/03/2017
ΑΛΦΑ FINANCE ΜΟΝΟΠΡΟΣΩΠΗ ΑΕΠΕΥ	09/01/2006
ΕΘΝΙΚΗ ΧΡΗΜΑΤΙΣΤΗΡΙΑΚΗ Α.Ε.Π.Ε.Υ.	02/01/1900
ΕΛΛΗΝΟΑΜΕΡΙΚΑΝΙΚΗ ΧΡΗΜΑΤΙΣΤΗΡΙΑΚΗ ΑΕΠΕΥ	25/07/2014
ΛΕΩΝ ΔΕΠΟΛΑΣ ΧΡΗΜΑΤΙΣΤΗΡΙΑΚΗ Α.Ε.Π.Ε.Υ.	20/04/2015
ΠΕΙΡΑΙΩΣ Α.Ε.Π.Ε.Υ.	08/09/2008
ΠΑΠΟΥΤΣΑΝΗΣ (ΚΟ)	Κύρια Αγορά
ΒΕΤΑ ΧΡΗΜΑΤΙΣΤΗΡΙΑΚΗ Α.Ε.Π.Ε.Υ.	25/11/2013
ΑΛΦΑ FINANCE ΜΟΝΟΠΡΟΣΩΠΗ ΑΕΠΕΥ	19/11/2018

Πίνακας Μετοχών Υπό Ειδική Διαπραγμάτευση

Χρεόγραφο	Κατηγορία Διαπραγμάτευσης
Ειδικός Διαπραγματευτής	Έναρξη Ειδικής Διαπραγμάτευσης
ΠΕΙΡΑΙΩΣ FINANCIAL HOLD (ΚΟ)	Κύρια Αγορά
EUROBANK EQUITIES Α.Ε.Π.Ε.Υ.	22/10/2006
EUROXX ΧΡΗΜΑΤΙΣΤΗΡΙΑΚΗ Α.Ε.Π.Ε.Υ.	15/02/2016
MERIT ΧΡΗΜΑΤΙΣΤΗΡΙΑΚΗ Α.Ε.Π.Ε.Υ.	16/09/2013
ΑΛΦΑ FINANCE ΜΟΝΟΠΡΟΣΩΠΗ ΑΕΠΕΥ	15/04/2019
ΕΘΝΙΚΗ ΧΡΗΜΑΤΙΣΤΗΡΙΑΚΗ Α.Ε.Π.Ε.Υ.	02/01/1900
ΕΛΛΗΝΟΑΜΕΡΙΚΑΝΙΚΗ ΧΡΗΜΑΤΙΣΤΗΡΙΑΚΗ ΑΕΠΕΥ	25/07/2014
ΛΕΩΝ ΔΕΠΟΛΑΣ ΧΡΗΜΑΤΙΣΤΗΡΙΑΚΗ Α.Ε.Π.Ε.Υ.	30/11/2018
ΠΕΙΡΑΙΩΣ Α.Ε.Π.Ε.Υ.	16/02/2009
ΠΕΤΡΟΠΟΥΛΟΣ ΠΕΤΡΟΣ (ΚΟ)	Κύρια Αγορά
EUROBANK EQUITIES Α.Ε.Π.Ε.Υ.	01/04/2019
ΠΑΝΤΕΛΑΚΗΣ ΧΡΗΜΑΤΙΣΤΗΡΙΑΚΗ Α.Ε.Π.Ε.Υ	16/03/2020
ΠΛΑΙΣΙΟ COMPUTERS (ΚΟ)	Κύρια Αγορά
EUROBANK EQUITIES Α.Ε.Π.Ε.Υ.	02/03/2015
ΠΛΑΣΤΙΚΑ ΘΡΑΚΗΣ (ΚΟ)	Κύρια Αγορά
EUROBANK EQUITIES Α.Ε.Π.Ε.Υ.	26/03/2018
ΑΛΦΑ FINANCE ΜΟΝΟΠΡΟΣΩΠΗ ΑΕΠΕΥ	26/03/2018
ΣΑΡΑΝΤΗΣ ΓΡ. (ΚΟ)	Κύρια Αγορά
ΒΕΤΑ ΧΡΗΜΑΤΙΣΤΗΡΙΑΚΗ Α.Ε.Π.Ε.Υ.	14/05/2012
EUROBANK EQUITIES Α.Ε.Π.Ε.Υ.	24/10/2016
ΤΕΡΝΑ ΕΝΕΡΓΕΙΑΚΗ (ΚΟ)	Κύρια Αγορά
ΒΕΤΑ ΧΡΗΜΑΤΙΣΤΗΡΙΑΚΗ Α.Ε.Π.Ε.Υ.	08/03/2021
EUROBANK EQUITIES Α.Ε.Π.Ε.Υ.	24/05/2021
ΠΕΙΡΑΙΩΣ Α.Ε.Π.Ε.Υ.	09/12/2019
ΤΖΙΡΑΚΙΑΝ ΠΡΟΦΙΛ (ΚΟ)	Κύρια Αγορά
ΛΕΩΝ ΔΕΠΟΛΑΣ ΧΡΗΜΑΤΙΣΤΗΡΙΑΚΗ Α.Ε.Π.Ε.Υ.	19/07/2021

Γνωστοποιήσεις Συναλλαγών - Κατάλογος Υπόχρεων Προσώπων

Ημερομηνία Υποβολής [1]	Επωνυμία	Λόγος Υποβολής [2]	Υπόχρεος	Ιδιότητα Υποχρέου	Σχέση με τον Υπόχρεο	Ημερομηνία Συναλλαγής	Αγορά	Όγκος Συναλλαγών	Αξία Συναλλαγών	Φύση Συναλλαγής [3]	Είδος Χρηματικού μέσου	Παρατηρήσεις [4]
01/09/2021	ALPHA ΥΠΗΡΕΣΙΩΝ ΚΑΙ ΣΥΜΜΕΤΟΧΩΝ ΑΝΩΝΥΜΗ ΕΤΑΙΡΕΙΑ	A	ΚΩΣΤΟΠΟΥΛΟΣ ΔΗΜΗΤΡΙΟΣ	Άλος Διευθυντής	Ο ίδιος	30/08/2021	ΑΞΙΩΝ ΧΑ	5,274	6,141.57	Π	Μετοχή	2

Σημειώσεις Γνωστοποιήσεων Συναλλαγών

Για περισσότερες πληροφορίες επί των γνωστοποιήσεων συναλλαγών επισκεφτείτε την ιστοσελίδα <http://athexgroup.gr/el/web/guest/companies-info-trade-notifications>

[1] - Η Ημερομηνία Υποβολής αφορά την Ημερομηνία που η Γνωστοποίηση παρελήφθη από το Χ.Α.

[2] - Λόγος Υποβολής: Α: Πρόσωπο που ασκεί Διευθυντικά καθήκοντα, Β: Πρόσωπο που έχει στενό δεσμό με πρόσωπο που ασκεί Διευθυντικά καθήκοντα.

[3] - Φύση Συναλλαγής: Α: Αγορά, Π: Πώληση.

[4] - Παρατηρήσεις: 1 - Λόγω Συμμετοχής σε ΑΜΚ, 2 - Λόγω Εξάσκησης Δικαιώματος Προαίρεσης αγοράς μετοχών που παρέχεται στο προσωπικό, 3 - Λόγω Δωρεάς, 4 - Λόγω Συγχώνευσης ή Διάσπασης κλπ, 5 - Λόγω Μετατροπής ή Ανταλλαγής Ομολογιών, 6 - Ανταλλαγή λόγω Προαιρετικής Δημόσιας Πρότασης.

Υποκείμενη Αγορά				Αγορά Παραγώγων													
Ανωτ Τιμή	Κατωτ Τιμή	Τιμή κλεισ.	Μεταβ.	Μήνας Παράδοσης	Άνοιγμα	Ανωτ Τιμή	Κατωτ Τιμή	Τελ Τιμή	Τιμή κλεισ.	Τελευταία ζήτηση	Τελευταία προσφορά	Τιμή Εκκαθάρισης ¹	Υψηλό ζωής	Χαμηλό ζωής	Πράξεις	Όγκος	Ανοικτές θέσεις
FTSE/X.A. Large Cap				(Μονάδα Διαπραγμάτευσης: 1 Μονάδα Δείκτη x 2€, Χρηματικός Διακανονισμός)													
2,228.63	2,203.13	2,203.74	-0.48%	Σεπτέμβριος 2021	2,220.00	2,228.00	2,198.75	2,201.50	2,201.50	---	---	---	2,232.00	---	102	331	5,084
				Οκτώβριος 2021	2,218.50	2,218.50	2,197.75	2,197.75	2,197.75	---	---	---	2,224.00	---	7	39	84
				Νοέμβριος 2021	---	---	---	---	2,224.00	---	---	---	---	---	---	---	---
				Δεκέμβριος 2021	---	---	---	---	2,227.50	---	---	---	---	---	---	---	---
				Μάρτιος 2022	---	---	---	---	2,238.75	---	---	---	---	---	---	---	---
				Ιούνιος 2022	---	---	---	---	2,250.00	---	---	---	---	---	---	---	---
FTSE/X.A. Τράπεζες				(Μονάδα Διαπραγμάτευσης: 1 Μονάδα Δείκτη x 15€, Χρηματικός Διακανονισμός)													
570.00	562.97	564.43	-0.26%	Σεπτέμβριος 2021	---	---	---	---	565.25	---	---	---	569.25	---	---	---	6
				Δεκέμβριος 2021	---	---	---	---	569.25	---	---	---	---	---	---	---	---
				Μάρτιος 2022	---	---	---	---	572.25	---	---	---	---	---	---	---	---
				Ιούνιος 2022	---	---	---	---	575.00	---	---	---	---	---	---	---	---

Σημειώσεις Παραγώγων

Τις τιμές εκκαθάρισης και τις τελικές ανοικτές θέσεις μπορείτε να τις ανακτήσετε στο ακόλουθο path <http://www.helex.gr/el/web/guest/statistics-end-of-day-derivatives>

Υποκείμενη Αγορά				Αγορά Παραγώγων										Ανοικτές θέσεις				
Ανωτ Τιμή	Κατωτ Τιμή	Τιμή κλεισ.	Μεταβ.	Μήνας Παράδοσης	Άνοιγμα	Ανωτ Τιμή	Κατωτ Τιμή	Τελ Τιμή	Τιμή κλεισ.	Τελευταία ζήτηση	Τελευταία προσφορά	Τιμή Εκκαθάρισης*	Υψηλό ζωής	Χαμηλό ζωής	Πράξεις	Όγκος	Ανοικτές θέσεις	
(Μέγεθος Συμβολαίου: 100 Χρεόγραφα, Φυσική Παράδοση)																		
ALPHA ΥΠΗΡΕΣΙΩΝ ΣΥΜΜ (ΚΟ)				Σεπτέμβριος 2021	1.18	1.19	1.15	1.16	1.16	---	---	---	1.35	---	153	6,220	54,708	
1.185	1.151	1.154	-1.83%	Δεκέμβριος 2021	1.18	1.18	1.16	1.16	1.16	---	---	---	1.18	---	7	230	195	
				Μάρτιος 2022	---	---	---	---	1.19	---	---	---	---	---	---	---	---	
				Ιούνιος 2022	---	---	---	---	1.19	---	---	---	---	---	---	---	---	
(Μέγεθος Συμβολαίου: 100 Χρεόγραφα, Φυσική Παράδοση)																		
ΑΤΤΙΚΑ BANK Α.Τ.Ε. (ΚΟ)				Σεπτέμβριος 2021	---	---	---	---	0.134	---	---	---	0.225	---	---	---	153	
0.1318	0.126	0.13	-1.37%	Δεκέμβριος 2021	---	---	---	---	0.133	---	---	---	---	---	---	---	---	
				Μάρτιος 2022	---	---	---	---	0.133	---	---	---	---	---	---	---	---	
				Ιούνιος 2022	---	---	---	---	0.134	---	---	---	---	---	---	---	---	
(Μέγεθος Συμβολαίου: 100 Χρεόγραφα, Φυσική Παράδοση)																		
CENERGY HOLDINGS (ΚΑ)				Σεπτέμβριος 2021	2.64	2.66	2.53	2.56	2.56	---	---	---	2.86	---	45	114	10,385	
2.63	2.53	2.585	-0.58%	Δεκέμβριος 2021	2.65	2.65	2.56	2.61	2.61	---	---	---	2.71	---	15	111	196	
				Μάρτιος 2022	---	---	---	---	2.63	---	---	---	---	---	---	---	---	
				Ιούνιος 2022	---	---	---	---	2.64	---	---	---	---	---	---	---	---	
(Μέγεθος Συμβολαίου: 100 Χρεόγραφα, Φυσική Παράδοση)																		
COCA-COLA HBC AG (ΚΟ)				Σεπτέμβριος 2021	---	---	---	---	30.09	---	---	---	32.56	---	---	---	---	261
31.05	30.71	30.91	0.95%	Δεκέμβριος 2021	---	---	---	---	30.80	---	---	---	---	---	---	---	---	
				Μάρτιος 2022	---	---	---	---	30.96	---	---	---	---	---	---	---	---	
				Ιούνιος 2022	---	---	---	---	31.11	---	---	---	---	---	---	---	---	
(Μέγεθος Συμβολαίου: 100 Χρεόγραφα, Φυσική Παράδοση)																		
EUROBANK HOLDINGS (ΚΟ)				Σεπτέμβριος 2021	0.816	0.831	0.811	0.826	0.826	---	---	---	0.867	---	151	5,382	47,102	
0.8302	0.81	0.8272	2.50%	Δεκέμβριος 2021	0.821	0.830	0.820	0.830	0.830	---	---	---	0.830	---	3	14	37	
				Μάρτιος 2022	---	---	---	---	0.816	---	---	---	---	---	---	---	---	
				Ιούνιος 2022	---	---	---	---	0.820	---	---	---	---	---	---	---	---	
(Μέγεθος Συμβολαίου: 100 Χρεόγραφα, Φυσική Παράδοση)																		
FOURLIS ΣΥΜΜΕΤΟΧΩΝ (ΚΟ)				Σεπτέμβριος 2021	4.55	4.55	4.40	4.40	4.40	---	---	---	4.70	---	45	175	2,946	
4.53	4.395	4.395	-2.01%	Δεκέμβριος 2021	4.48	4.48	4.48	4.48	4.48	---	---	---	4.48	---	2	3	9	
				Μάρτιος 2022	---	---	---	---	4.53	---	---	---	---	---	---	---	---	
				Ιούνιος 2022	---	---	---	---	4.56	---	---	---	---	---	---	---	---	
(Μέγεθος Συμβολαίου: 100 Χρεόγραφα, Φυσική Παράδοση)																		
INTRACOM HOLDINGS (ΚΟ)				Σεπτέμβριος 2021	2.37	2.37	2.34	2.35	2.35	---	---	---	2.54	---	20	65	4,235	
2.38	2.32	2.36	1.07%	Δεκέμβριος 2021	---	---	---	---	2.37	---	---	---	2.57	---	---	---	249	
				Μάρτιος 2022	---	---	---	---	2.36	---	---	---	---	---	---	---	---	
				Ιούνιος 2022	---	---	---	---	2.37	---	---	---	---	---	---	---	---	

Σημειώσεις Παραγώγων

Τις τιμές εκκαθάρισης και τις τελικές ανοικτές θέσεις μπορείτε να τις ανακτήσετε στο ακόλουθο path <http://www.helex.gr/el/web/guest/statistics-end-of-day-derivatives>

Υποκείμενη Αγορά				Αγορά Παραγώγων										Ανοικτές θέσεις			
Ανωτ Τιμή	Κατωτ Τιμή	Τιμή κλεισ.	Μεταβ.	Μήνας Παράδοσης	Άνοιγμα	Ανωτ Τιμή	Κατωτ Τιμή	Τελ Τιμή	Τιμή κλεισ.	Τελευταία ζήτηση	Τελευταία προσφορά	Τιμή Εκκαθάρισης*	Υψηλό ζωής	Χαμηλό ζωής	Πράξεις	Όγκος	Ανοικτές θέσεις
(Μέγεθος Συμβολαίου: 100 Χρεόγραφα, Φυσική Παράδοση)																	
JUMBO (ΚΟ)				Σεπτέμβριος 2021	13.45	13.45	13.26	13.26	13.26	---	---	---	15.77	---	39	103	2,610
13.46	13.25	13.25	-0.38%	Δεκέμβριος 2021	13.44	13.44	13.28	13.28	13.28	---	---	---	13.45	---	2	8	85
				Μάρτιος 2022	---	---	---	---	13.45	---	---	---	---	---	---	---	---
				Ιούνιος 2022	---	---	---	---	13.51	---	---	---	---	---	---	---	---
(Μέγεθος Συμβολαίου: 100 Χρεόγραφα, Φυσική Παράδοση)																	
LAMDA DEVELOPMENT(ΚΟ)				Σεπτέμβριος 2021	8.31	8.31	8.19	8.19	8.19	---	---	---	8.45	---	34	104	5,775
8.3	8.17	8.23	-0.78%	Δεκέμβριος 2021	8.27	8.27	8.25	8.25	8.25	---	---	---	8.45	---	4	18	114
				Μάρτιος 2022	---	---	---	---	8.39	---	---	---	---	---	---	---	---
				Ιούνιος 2022	---	---	---	---	8.43	---	---	---	---	---	---	---	---
(Μέγεθος Συμβολαίου: 100 Χρεόγραφα, Φυσική Παράδοση)																	
MARFIN INVESTMENT GROUP (ΚΟ)				Σεπτέμβριος 2021	0.035	0.035	0.033	0.035	0.035	---	---	---	0.038	---	11	322	26,031
0.0347	0.0336	0.0338	-0.59%	Δεκέμβριος 2021	---	---	---	---	0.034	---	---	---	---	---	---	---	---
				Μάρτιος 2022	---	---	---	---	0.034	---	---	---	---	---	---	---	---
				Ιούνιος 2022	---	---	---	---	0.035	---	---	---	---	---	---	---	---
(Μέγεθος Συμβολαίου: 100 Χρεόγραφα, Φυσική Παράδοση)																	
TITAN CEMENT (ΚΑ)				Σεπτέμβριος 2021	16.42	16.60	16.00	16.02	16.02	---	---	---	17.38	---	10	38	1,035
16.14	15.94	16	0.63%	Δεκέμβριος 2021	---	---	---	---	16.01	---	---	---	16.40	---	---	---	39
				Μάρτιος 2022	---	---	---	---	16.08	---	---	---	---	---	---	---	---
				Ιούνιος 2022	---	---	---	---	16.16	---	---	---	---	---	---	---	---
(Μέγεθος Συμβολαίου: 100 Χρεόγραφα, Φυσική Παράδοση)																	
VIOTALCO SA/NV (ΚΑ)				Σεπτέμβριος 2021	4.66	4.66	4.61	4.65	4.65	---	---	---	4.89	---	24	110	8,176
4.735	4.585	4.64	-1.90%	Δεκέμβριος 2021	---	---	---	---	4.75	---	---	---	4.72	---	---	---	115
				Μάρτιος 2022	---	---	---	---	4.78	---	---	---	---	---	---	---	---
				Ιούνιος 2022	---	---	---	---	4.81	---	---	---	---	---	---	---	---
(Μέγεθος Συμβολαίου: 100 Χρεόγραφα, Φυσική Παράδοση)																	
ΑΔΜΗΕ ΣΥΜΜΕΤΟΧΩΝ Α.Ε. (ΚΟ)				Σεπτέμβριος 2021	2.58	2.61	2.57	2.60	2.60	---	---	---	2.73	---	22	219	10,038
2.72	2.675	2.7	1.50%	Δεκέμβριος 2021	---	---	---	---	2.68	---	---	---	---	---	---	---	---
				Μάρτιος 2022	---	---	---	---	2.69	---	---	---	---	---	---	---	---
				Ιούνιος 2022	---	---	---	---	2.70	---	---	---	---	---	---	---	---
(Μέγεθος Συμβολαίου: 100 Χρεόγραφα, Φυσική Παράδοση)																	
ΓΕΚ ΤΕΡΝΑ (ΚΟ)				Σεπτέμβριος 2021	9.80	9.86	9.74	9.85	9.85	---	---	---	10.22	---	36	138	9,575
9.86	9.7	9.86	1.23%	Δεκέμβριος 2021	9.82	9.90	9.80	9.90	9.90	---	---	---	10.00	---	3	12	52
				Μάρτιος 2022	---	---	---	---	9.85	---	---	---	---	---	---	---	---
				Ιούνιος 2022	---	---	---	---	9.90	---	---	---	---	---	---	---	---

Σημειώσεις Παραγώγων

Τις τιμές εκκαθάρισης και τις τελικές ανοικτές θέσεις μπορείτε να τις ανακτήσετε στο ακόλουθο path <http://www.helex.gr/el/web/guest/statistics-end-of-day-derivatives>

Υποκείμενη Αγορά				Αγορά Παραγώγων										Ανοικτές θέσεις			
Ανωτ Τιμή	Κατωτ Τιμή	Τιμή κλεισ.	Μεταβ.	Μήνας Παράδοσης	Άνοιγμα	Ανωτ Τιμή	Κατωτ Τιμή	Τελ Τιμή	Τιμή κλεισ.	Τελευταία ζήτηση	Τελευταία προσφορά	Τιμή Εκκαθάρισης*	Υψηλό ζωής	Χαμηλό ζωής	Πράξεις	Όγκος	Ανοικτές θέσεις
(Μέγεθος Συμβολαίου: 100 Χρεόγραφα, Φυσική Παράδοση)																	
ΔΕΗ (ΚΟ)				Σεπτέμβριος 2021	9.99	9.99	9.85	9.87	9.87	---	---	---	10.22	---	63	391	14,769
10.04	9.85	9.85	-1.80%	Δεκέμβριος 2021	10.00	10.07	9.90	9.90	9.90	---	---	---	10.20	---	10	63	384
				Μάρτιος 2022	---	---	---	---	10.14	---	---	---	---	---	---	---	---
				Ιούνιος 2022	---	---	---	---	10.19	---	---	---	---	---	---	---	---
(Μέγεθος Συμβολαίου: 100 Χρεόγραφα, Φυσική Παράδοση)																	
ΕΘΝΙΚΗ ΤΡΑΠΕΖΑ (ΚΟ)				Σεπτέμβριος 2021	2.58	2.59	2.54	2.56	2.56	---	---	---	2.75	---	139	2,926	36,197
2.586	2.538	2.548	-0.55%	Δεκέμβριος 2021	2.58	2.58	2.56	2.56	2.56	---	---	---	2.60	---	21	218	2,235
				Μάρτιος 2022	---	---	---	---	2.59	---	---	---	---	---	---	---	---
				Ιούνιος 2022	---	---	---	---	2.60	---	---	---	---	---	---	---	---
(Μέγεθος Συμβολαίου: 118 Χρεόγραφα, Φυσική Παράδοση)																	
ΕΛΛΑΚΤΩΡ (ΚΟ)				Σεπτέμβριος 2021	1.56	1.57	1.52	1.52	1.52	---	---	---	1.61	1.19	52	678	8,868
1.566	1.51	1.51	-2.64%	Δεκέμβριος 2021	1.60	1.60	1.53	1.53	1.53	---	---	---	1.60	---	2	2	36
				Μάρτιος 2022	---	---	---	---	1.57	---	---	---	---	---	---	---	---
				Ιούνιος 2022	---	---	---	---	1.58	---	---	---	---	---	---	---	---
(Μέγεθος Συμβολαίου: 102 Χρεόγραφα, Φυσική Παράδοση)																	
ΕΛΛΗΝ. ΧΡΗΜΑΤΙΣΤΗΡΙΑ-Χ.Α. (ΚΟ)				Σεπτέμβριος 2021	3.93	3.93	3.91	3.92	3.92	---	---	---	3.97	---	8	45	1,560
3.94	3.88	3.88	-1.15%	Δεκέμβριος 2021	---	---	---	---	3.95	---	---	---	---	---	---	---	
				Μάρτιος 2022	---	---	---	---	3.97	---	---	---	---	---	---	---	---
				Ιούνιος 2022	---	---	---	---	3.99	---	---	---	---	---	---	---	---
(Μέγεθος Συμβολαίου: 100 Χρεόγραφα, Φυσική Παράδοση)																	
ΕΛΛΗΝΙΚΑ ΠΕΤΡΕΛΑΙΑ (ΚΟ)				Σεπτέμβριος 2021	6.15	6.15	6.06	6.09	6.09	---	---	---	6.59	---	9	37	2,286
6.18	6.05	6.09	0.66%	Δεκέμβριος 2021	---	---	---	---	6.03	---	---	---	6.26	---	---	---	83
				Μάρτιος 2022	---	---	---	---	6.12	---	---	---	---	---	---	---	---
				Ιούνιος 2022	---	---	---	---	6.15	---	---	---	---	---	---	---	---
(Μέγεθος Συμβολαίου: 100 Χρεόγραφα, Φυσική Παράδοση)																	
ΕΥΔΑΠ (ΚΟ)				Σεπτέμβριος 2021	8.46	8.55	8.42	8.46	8.46	---	---	---	8.88	---	14	40	889
8.54	8.36	8.49	1.55%	Δεκέμβριος 2021	---	---	---	---	8.41	---	---	---	---	---	---	---	
				Μάρτιος 2022	---	---	---	---	8.45	---	---	---	---	---	---	---	---
				Ιούνιος 2022	---	---	---	---	8.49	---	---	---	---	---	---	---	---
(Μέγεθος Συμβολαίου: 100 Χρεόγραφα, Φυσική Παράδοση)																	
ΜΟΤΟΡ ΟΪΛ (ΚΟ)				Σεπτέμβριος 2021	13.74	14.29	13.70	13.72	13.72	---	---	---	15.10	---	61	155	2,962
14.28	13.66	13.69	-2.21%	Δεκέμβριος 2021	13.95	13.95	13.84	13.84	13.84	---	---	---	14.20	---	2	2	70
				Μάρτιος 2022	---	---	---	---	14.15	---	---	---	---	---	---	---	---
				Ιούνιος 2022	---	---	---	---	14.23	---	---	---	---	---	---	---	---

Σημειώσεις Παραγώγων

Τις τιμές εκκαθάρισης και τις τελικές ανοικτές θέσεις μπορείτε να τις ανακτήσετε στο ακόλουθο path <http://www.helex.gr/el/web/guest/statistics-end-of-day-derivatives>

Υποκείμενη Αγορά				Αγορά Παραγώγων										Ανοικτές θέσεις			
Ανωτ Τιμή	Κατωτ Τιμή	Τιμή κλεισ.	Μεταβ.	Μήνας Παράδοσης	Άνοιγμα	Ανωτ Τιμή	Κατωτ Τιμή	Τελ Τιμή	Τιμή κλεισ.	Τελευταία ζήτηση	Τελευταία προσφορά	Τιμή Εκκαθάρισης*	Υψηλό ζωής	Χαμηλό ζωής	Πράξεις	Όγκος	Ανοικτές θέσεις
(Μέγεθος Συμβολαίου: 100 Χρεόγραφα, Φυσική Παράδοση)																	
ΜΥΤΙΑΗΝΑΙΟΣ (ΚΟ)				Σεπτέμβριος 2021	16.05	16.05	15.82	15.85	15.85	---	---	---	16.25	---	58	307	5,621
16.01	15.79	15.83	-0.44%	Δεκέμβριος 2021	16.03	16.03	16.00	16.00	16.00	---	---	---	16.62	---	5	25	272
				Μάρτιος 2022	---	---	---	---	16.08	---	---	---	---	---	---	---	---
				Ιούνιος 2022	---	---	---	---	16.16	---	---	---	---	---	---	---	---
(Μέγεθος Συμβολαίου: 100 Χρεόγραφα, Φυσική Παράδοση)																	
ΟΛΠ (ΚΟ)				Σεπτέμβριος 2021	---	---	---	---	20.30	---	---	---	21.43	---	---	---	382
20.05	19.68	19.78	-2.32%	Δεκέμβριος 2021	---	---	---	---	20.37	---	---	---	---	---	---	---	---
				Μάρτιος 2022	---	---	---	---	20.47	---	---	---	---	---	---	---	---
				Ιούνιος 2022	---	---	---	---	20.58	---	---	---	---	---	---	---	---
(Μέγεθος Συμβολαίου: 100 Χρεόγραφα, Φυσική Παράδοση)																	
ΟΠΑΠ (ΚΟ)				Σεπτέμβριος 2021	13.34	13.34	13.16	13.26	13.26	---	---	---	13.34	---	20	87	1,673
13.37	13.12	13.29	0.08%	Δεκέμβριος 2021	---	---	---	---	13.36	---	---	---	---	---	---	---	---
				Μάρτιος 2022	---	---	---	---	13.43	---	---	---	---	---	---	---	---
				Ιούνιος 2022	---	---	---	---	13.49	---	---	---	---	---	---	---	---
(Μέγεθος Συμβολαίου: 100 Χρεόγραφα, Φυσική Παράδοση)																	
ΟΤΕ (ΚΟ)				Σεπτέμβριος 2021	16.61	16.63	16.20	16.20	16.20	---	---	---	16.79	---	59	223	2,814
16.75	16.205	16.22	-2.67%	Δεκέμβριος 2021	---	---	---	---	16.76	---	---	---	---	---	---	---	---
				Μάρτιος 2022	---	---	---	---	16.85	---	---	---	---	---	---	---	---
				Ιούνιος 2022	---	---	---	---	16.93	---	---	---	---	---	---	---	---
(Μέγεθος Συμβολαίου: 100 Χρεόγραφα, Φυσική Παράδοση)																	
ΠΕΙΡΑΙΩΣ FINANCIAL HOLD (ΚΟ)				Σεπτέμβριος 2021	1.43	1.43	1.40	1.41	1.41	---	---	---	1.77	---	37	4,240	335,509
1.432	1.39	1.405	-1.75%	Δεκέμβριος 2021	1.43	1.43	1.41	1.41	1.41	---	---	---	1.79	---	10	326	1,871
				Μάρτιος 2022	---	---	---	---	1.45	---	---	---	---	---	---	---	---
				Ιούνιος 2022	---	---	---	---	1.45	---	---	---	---	---	---	---	---
(Μέγεθος Συμβολαίου: 6 Χρεόγραφα, Φυσική Παράδοση)																	
ΤΕΡΝΑ ΕΝΕΡΓΕΙΑΚΗ (ΚΟ)				Σεπτέμβριος 2021	12.25	12.32	12.24	12.31	12.31	---	---	---	12.85	---	47	161	2,385
12.3	12.14	12.22	0.82%	Δεκέμβριος 2021	12.35	12.35	12.35	12.35	12.35	---	---	---	12.39	---	1	50	93
				Μάρτιος 2022	---	---	---	---	12.25	---	---	---	---	---	---	---	---
				Ιούνιος 2022	---	---	---	---	12.32	---	---	---	---	---	---	---	---
(Μέγεθος Συμβολαίου: 100 Χρεόγραφα, Φυσική Παράδοση)																	

Σημειώσεις Παραγώγων

Τις τιμές εκκαθάρισης και τις τελικές ανοικτές θέσεις μπορείτε να τις ανακτήσετε στο ακόλουθο path <http://www.helex.gr/el/web/guest/statistics-end-of-day-derivatives>

Τιμή Εξάσκησης	Δικαιώματα Αγοράς														Δικαιώματα Πώλησης											Τιμή Εξάσκησης				
	Σεπτέμβριος 2021							Οκτώβριος 2021							Λοιποί Μήνες		Σεπτέμβριος 2021							Οκτώβριος 2021				Λοιποί Μήνες		
	Άνοιγμα	Ανιγτ. Τιμή	Καπιτ. Τιμή	Τελ. Τιμή	Τιμή κλεισ.	Όγκος	Ανοικτές θέσεις	Άνοιγμα	Ανιγτ. Τιμή	Καπιτ. Τιμή	Τελ. Τιμή	Τιμή κλεισ.	Όγκος	Ανοικτές θέσεις	Όγκος	Ανοικτές θέσεις	Άνοιγμα	Ανιγτ. Τιμή	Καπιτ. Τιμή	Τελ. Τιμή	Τιμή κλεισ.	Όγκος	Ανοικτές θέσεις	Όγκος	Ανοικτές θέσεις		Όγκος	Ανοικτές θέσεις		
1,200	0.00	0.00	0.00	-	1,013.00	-	-	-	-	-	-	-	-	-	-	-	0.00	0.00	0.00	-	0.02	-	-	-	-	-	-	-	1,200	
1,225	0.00	0.00	0.00	-	988.00	-	-	-	-	-	-	-	-	-	-	-	0.00	0.00	0.00	-	0.01	-	-	-	-	-	-	-	1,225	
1,250	0.00	0.00	0.00	-	963.00	-	-	-	-	-	-	-	-	-	-	-	0.00	0.00	0.00	-	0.01	-	-	-	-	-	-	-	1,250	
1,275	0.00	0.00	0.00	-	938.00	-	-	-	-	-	-	-	-	-	-	-	0.00	0.00	0.00	-	0.01	-	-	-	-	-	-	-	1,275	
1,300	0.00	0.00	0.00	-	913.00	-	-	-	-	-	-	-	-	-	-	-	0.00	0.00	0.00	-	0.01	-	-	-	-	-	-	-	1,300	
1,325	0.00	0.00	0.00	-	888.00	-	-	-	-	-	-	-	-	-	-	-	0.00	0.00	0.00	-	0.01	-	-	-	-	-	-	-	1,325	
1,350	0.00	0.00	0.00	-	863.00	-	-	-	-	-	-	-	-	-	-	-	0.00	0.00	0.00	-	0.01	-	-	-	-	-	-	-	1,350	
1,375	0.00	0.00	0.00	-	838.00	-	-	-	-	-	-	-	-	-	-	-	0.00	0.00	0.00	-	0.01	-	-	-	-	-	-	-	1,375	
1,400	0.00	0.00	0.00	-	813.00	-	-	-	-	-	-	-	-	-	-	-	0.00	0.00	0.00	-	0.01	-	-	-	-	-	-	-	1,400	
1,425	0.00	0.00	0.00	-	789.00	-	-	-	-	-	-	-	-	-	-	-	0.00	0.00	0.00	-	0.01	-	-	-	-	-	-	-	1,425	
1,450	0.00	0.00	0.00	-	764.00	-	-	-	-	-	-	-	-	-	-	-	0.00	0.00	0.00	-	0.01	-	-	-	-	-	-	-	1,450	
1,475	0.00	0.00	0.00	-	739.00	-	-	-	-	-	-	-	-	-	-	-	0.00	0.00	0.00	-	0.01	-	-	-	-	-	-	-	1,475	
1,500	0.00	0.00	0.00	-	714.00	-	-	-	-	-	-	-	-	-	-	-	0.00	0.00	0.00	-	0.01	-	-	-	-	-	-	-	1,500	
1,525	0.00	0.00	0.00	-	689.00	-	-	-	-	-	-	-	-	-	-	-	0.00	0.00	0.00	-	0.01	-	-	-	-	-	-	-	1,525	
1,550	0.00	0.00	0.00	-	664.00	-	-	-	-	-	-	-	-	-	-	-	0.00	0.00	0.00	-	0.01	-	-	-	-	-	-	-	1,550	
1,575	0.00	0.00	0.00	-	639.00	-	-	-	-	-	-	-	-	-	-	-	0.00	0.00	0.00	-	0.01	-	-	-	-	-	-	-	1,575	
1,600	0.00	0.00	0.00	-	614.00	-	-	-	-	-	-	-	-	-	-	-	0.00	0.00	0.00	-	0.01	-	-	-	-	-	-	-	1,600	
1,625	0.00	0.00	0.00	-	589.00	-	-	-	-	-	-	-	-	-	-	-	0.00	0.00	0.00	-	0.01	-	-	-	-	-	-	-	1,625	
1,650	0.00	0.00	0.00	-	564.00	-	-	-	-	-	-	-	-	-	-	-	0.00	0.00	0.00	-	0.01	-	-	-	-	-	-	-	1,650	
1,675	0.00	0.00	0.00	-	539.00	-	-	-	-	-	-	-	-	-	-	-	0.00	0.00	0.00	-	0.01	-	-	-	-	-	-	-	1,675	
1,700	0.00	0.00	0.00	-	514.00	-	-	-	-	-	-	-	-	-	-	-	0.00	0.00	0.00	-	0.01	-	-	-	-	-	-	-	1,700	
1,725	0.00	0.00	0.00	-	489.00	-	-	-	-	-	-	-	-	-	-	-	0.00	0.00	0.00	-	0.01	-	-	-	-	-	-	-	1,725	
1,750	0.00	0.00	0.00	-	464.00	-	-	-	-	-	-	-	-	-	-	-	0.00	0.00	0.00	-	0.01	-	-	-	-	-	-	-	1,750	
1,775	0.00	0.00	0.00	-	439.00	-	-	-	-	-	-	-	-	-	-	-	0.00	0.00	0.00	-	0.02	-	-	-	-	-	-	-	1,775	
1,800	0.00	0.00	0.00	-	414.00	-	-	-	-	-	-	-	-	-	-	-	0.00	0.00	0.00	-	0.01	-	-	-	-	-	-	-	1,800	
1,825	0.00	0.00	0.00	-	389.00	-	-	-	-	-	-	-	-	-	-	-	0.00	0.00	0.00	-	0.02	-	-	-	-	-	-	-	1,825	
1,850	0.00	0.00	0.00	-	364.00	-	-	-	-	-	-	-	-	-	-	-	0.00	0.00	0.00	-	0.01	-	-	-	-	-	-	-	1,850	
1,875	0.00	0.00	0.00	-	339.00	-	-	0.00	0.00	0.00	-	341.00	-	-	-	0.00	0.00	0.00	-	0.01	-	-	0.00	0.00	0.00	-	0.17	-	-	1,875
1,900	0.00	0.00	0.00	-	314.00	-	-	0.00	0.00	0.00	-	316.00	-	-	-	0.00	0.00	0.00	-	0.02	-	-	0.00	0.00	0.00	-	0.33	-	-	1,900
1,925	0.00	0.00	0.00	-	289.00	-	-	0.00	0.00	0.00	-	292.00	-	-	-	0.00	0.00	0.00	-	0.07	-	-	0.00	0.00	0.00	-	0.61	-	-	1,925
1,950	0.00	0.00	0.00	-	264.00	-	40	0.00	0.00	0.00	-	267.00	-	-	-	0.00	0.00	0.00	-	0.01	-	40	0.00	0.00	0.00	-	1.10	-	-	1,950
1,975	0.00	0.00	0.00	-	239.00	-	60	0.00	0.00	0.00	-	243.00	-	-	-	0.00	0.00	0.00	-	0.03	-	81	0.00	0.00	0.00	-	1.80	-	15	1,975
2,000	0.00	0.00	0.00	-	214.00	-	40	0.00	0.00	0.00	-	219.00	-	-	-	0.00	0.00	0.00	-	0.10	-	100	0.00	0.00	0.00	-	3.00	-	-	2,000
2,050	0.00	0.00	0.00	-	165.00	-	20	0.00	0.00	0.00	-	173.00	-	-	-	0.00	0.00	0.00	-	0.69	-	140	0.00	0.00	0.00	-	7.20	-	20	2,050
2,100	0.00	0.00	0.00	-	117.00	-	20	0.00	0.00	0.00	-	132.00	-	20	-	0.00	0.00	0.00	-	3.20	-	142	0.00	0.00	0.00	-	15.00	-	42	2,100
2,150	77.00	77.00	74.50	74.50	74.50	40	111	0.00	0.00	0.00	-	95.00	-	20	-	10.00	77.00	10.00	10.00	10.00	2	70	28.00	28.00	28.00	28.00	28.00	1	15	2,150

FTSE/X.A. Large Cap

(Μονάδα Διαπραγμάτευσης: 1 Μονάδα Δείκτη x 2€ - Τρόπος Εξάσκησης: Ευρωπαϊκός, Χρηματικός Διακανονισμός)

Τιμή Εξάσκησης	Δικαιώματα Αγοράς														Δικαιώματα Πώλησης																		
	Σεπτέμβριος 2021						Οκτώβριος 2021						Λοιποί Μήνες		Σεπτέμβριος 2021						Οκτώβριος 2021						Λοιποί Μήνες		Τιμή Εξάσκησης				
	Άνοιγμα	Ανιψ. Τιμή	Κατωτ. Τιμή	Τελ. Τιμή	Τιμή κλεισ.	Όγκος	Ανοικτές θέσεις	Άνοιγμα	Ανιψ. Τιμή	Κατωτ. Τιμή	Τελ. Τιμή	Τιμή κλεισ.	Όγκος	Ανοικτές θέσεις	Όγκος	Ανοικτές θέσεις	Άνοιγμα	Ανιψ. Τιμή	Κατωτ. Τιμή	Τελ. Τιμή	Τιμή κλεισ.	Όγκος	Ανοικτές θέσεις	Άνοιγμα	Ανιψ. Τιμή	Κατωτ. Τιμή	Τελ. Τιμή	Τιμή κλεισ.		Όγκος	Ανοικτές θέσεις	Όγκος	Ανοικτές θέσεις
2,200	35.00	35.00	35.00	35.00	35.00	6	347	0.00	0.00	0.00	-	64.50	-	20			0.00	35.00	0.00	-	27.25	-	40	46.00	52.00	46.00	52.00	52.00		41	40		
2,250	15.25	15.25	15.00	15.00	15.00	11	24	0.00	0.00	0.00	-	41.50	-	43			54.50	15.25	54.50	54.50	54.50	10	5	0.00	0.00	0.00	-	74.50	-	-			2,250
2,300	0.00	0.00	0.00	-	7.40	-	-	21.00	21.00	21.00	21.00	21.00	20	20			0.00	0.00	0.00	-	93.00	-	-	0.00	0.00	0.00	-	108.00	-	-			2,300
2,350	0.00	0.00	0.00	-	2.30	-	-	0.00	0.00	0.00	-	14.00	-	-			0.00	0.00	0.00	-	138.00	-	-	0.00	0.00	0.00	-	147.00	-	-			2,350
2,400	0.00	0.00	0.00	-	0.58	-	-	0.00	0.00	0.00	-	7.40	-	-			0.00	0.00	0.00	-	186.00	-	-	0.00	0.00	0.00	-	190.00	-	-			2,400
2,450	0.00	0.00	0.00	-	0.12	-	-	0.00	0.00	0.00	-	3.70	-	-			0.00	0.00	0.00	-	236.00	-	-	0.00	0.00	0.00	-	236.00	-	-			2,450
2,500	0.00	0.00	0.00	-	0.02	-	-	0.00	0.00	0.00	-	1.70	-	-			0.00	0.00	0.00	-	285.00	-	-	0.00	0.00	0.00	-	284.00	-	-			2,500
Σύνολο:						57	662						20	123	0	0						12	618					42	132	0	0		
Αριθμός Πράξεων:							6						1		0							3						4		0			

ALPHA ΥΠΗΡΕΣΙΩΝ ΣΥΜΜ (ΚΟ)

(Μέγεθος Συμβολαίου: 100 Χρεόγραφα, Τρόπος Εξάσκησης: Αμερικάνικος, Φυσική Παράδοση)

Τιμή Εξάσκησης	Δικαιώματα Αγοράς														Δικαιώματα Πώλησης																		
	Σεπτέμβριος 2021							Οκτώβριος 2021							Λοιποί Μήνες		Σεπτέμβριος 2021							Οκτώβριος 2021							Λοιποί Μήνες		Τιμή Εξάσκησης
	Άνοιγμα	Ανιτ Τιμή	Καπιτ Τιμή	Τελ Τιμή	Τιμή κλεισ.	Όγκος	Ανοικτές θέσεις	Άνοιγμα	Ανιτ Τιμή	Καπιτ Τιμή	Τελ Τιμή	Τιμή κλεισ.	Όγκος	Ανοικτές θέσεις	Όγκος	Ανοικτές θέσεις	Άνοιγμα	Ανιτ Τιμή	Καπιτ Τιμή	Τελ Τιμή	Τιμή κλεισ.	Όγκος	Ανοικτές θέσεις	Άνοιγμα	Ανιτ Τιμή	Καπιτ Τιμή	Τελ Τιμή	Τιμή κλεισ.	Όγκος	Ανοικτές θέσεις	Όγκος	Ανοικτές θέσεις	
0.150	0.000	0.000	0.000	1.03	-	-											0.000	0.000	0.000	0.001	-	-											
0.200	0.000	0.000	0.000	0.980	-	-											0.000	0.000	0.000	0.001	-	-											0.002
0.250	0.000	0.000	0.000	0.930	-	-											0.000	0.000	0.000	0.003	-	-											0.003
0.300	0.000	0.000	0.000	0.880	-	-											0.000	0.000	0.000	0.001	-	-											0.003
0.350	0.000	0.000	0.000	0.830	-	-											0.000	0.000	0.000	0.001	-	-											0.004
0.400	0.000	0.000	0.000	0.780	-	-											0.000	0.000	0.000	0.001	-	-											0.004
0.450	0.000	0.000	0.000	0.730	-	-											0.000	0.000	0.000	0.001	-	-											0.005
0.500	0.000	0.000	0.000	0.680	-	-											0.000	0.000	0.000	0.001	-	-											0.005
0.550	0.000	0.000	0.000	0.631	-	-											0.000	0.000	0.000	0.001	-	-											0.006
0.600	0.000	0.000	0.000	0.581	-	-											0.000	0.000	0.000	0.001	-	-											0.006
0.650	0.000	0.000	0.000	0.531	-	-											0.000	0.000	0.000	0.001	-	-											0.007
0.700	0.000	0.000	0.000	0.481	-	-											0.000	0.000	0.000	0.001	-	-											0.007
0.750	0.000	0.000	0.000	0.431	-	-	0.000	0.000	0.000		0.432	-	-				0.000	0.000	0.000	0.001	-	-	0.000	0.000	0.000		0.001	-	-			0.008	
0.800	0.000	0.000	0.000	0.381	-	-	0.000	0.000	0.000		0.383	-	-				0.000	0.000	0.000	0.001	-	-	0.000	0.000	0.000		0.001	-	-			0.008	
0.850	0.000	0.000	0.000	0.331	-	-	0.000	0.000	0.000		0.334	-	-				0.000	0.000	0.000	0.001	-	-	0.000	0.000	0.000		0.001	-	-			0.009	
0.900	0.000	0.000	0.000	0.282	-	-	0.000	0.000	0.000		0.286	-	-				0.000	0.000	0.000	0.001	-	-	0.000	0.000	0.000		0.004	-	-			0.009	
0.950	0.000	0.000	0.000	0.233	-	-	0.000	0.000	0.000		0.240	-	-				0.000	0.000	0.000	0.003	-	-	0.000	0.000	0.000		0.008	-	-			0.010	
1.000	0.000	0.000	0.000	0.188	-	-	0.000	0.000	0.000		0.198	-	-				0.000	0.000	0.000	0.007	-	-	0.000	0.000	0.000		0.015	-	-			0.010	
1.100	0.000	0.000	0.000	0.108	-	150	0.000	0.000	0.000		0.125	-	-				0.000	0.000	0.000	0.027	-	-	0.000	0.000	0.000		0.042	-	-			0.011	
1.200	0.000	0.000	0.000	0.053	-	-	0.000	0.000	0.000		0.072	-	-				0.000	0.000	0.000	0.072	-	-	0.000	0.000	0.000		0.089	-	-			0.012	
1.300	0.000	0.000	0.000	0.022	-	-	0.000	0.000	0.000		0.037	-	-				0.000	0.000	0.000	0.141	-	-	0.000	0.000	0.000		0.154	-	-			0.013	
1.400	0.000	0.000	0.000	0.008	-	-	0.000	0.000	0.000		0.018	-	-				0.000	0.000	0.000	0.227	-	-	0.000	0.000	0.000		0.235	-	-			0.014	
1.500	0.000	0.000	0.000	0.002	-	-	0.000	0.000	0.000		0.008	-	-				0.000	0.000	0.000	0.321	-	-	0.000	0.000	0.000		0.325	-	-			0.015	
1.600	0.000	0.000	0.000	0.001	-	-	0.000	0.000	0.000		0.003	-	-				0.000	0.000	0.000	0.420	-	-	0.000	0.000	0.000		0.421	-	-			0.016	
1.700	0.000	0.000	0.000	0.001	-	-	0.000	0.000	0.000		0.001	-	-				0.000	0.000	0.000	0.520	-	-	0.000	0.000	0.000		0.520	-	-			0.017	
1.800	0.000	0.000	0.000	0.001	-	-											0.000	0.000	0.000	0.620	-	-										0.018	
Σύνολο:					0	150						0	0	0	0					0	0							0	0	0	0		
Αριθμός Πράξεων:					0							0		0							0.00							0		0			

ΔΕΗ (ΚΟ)

(Μέγεθος Συμβολαίου: 100 Χρέογραφα, Τρόπος Εξάσκησης: Αμερικάνικος, Φυσική Παράδοση)

Τιμή Εξάσκησης	Δικαιώματα Αγοράς														Δικαιώματα Πώλησης															
	Σεπτέμβριος 2021						Οκτώβριος 2021						Λοιποί Μήνες		Σεπτέμβριος 2021						Οκτώβριος 2021						Λοιποί Μήνες		Τιμή Εξάσκησης	
	Άνοιγμα	Ανιγν. Τιμή	Καπιτ. Τιμή	Τελ. Τιμή	Τιμή κλεισ.	Όγκος	Ανοικτές θέσεις	Άνοιγμα	Ανιγν. Τιμή	Καπιτ. Τιμή	Τελ. Τιμή	Τιμή κλεισ.	Όγκος	Ανοικτές θέσεις	Όγκος	Ανοικτές θέσεις	Άνοιγμα	Ανιγν. Τιμή	Καπιτ. Τιμή	Τελ. Τιμή	Τιμή κλεισ.	Όγκος	Ανοικτές θέσεις	Όγκος	Ανοικτές θέσεις	Όγκος	Ανοικτές θέσεις			
3.400	0.000	0.000	0.000		6.63	-	-						-	-			0.000	0.000	0.000		0.001	-	-			-	-			
3.600	0.000	0.000	0.000		6.43	-	-						-	-			0.000	0.000	0.000		0.001	-	-			-	-			0.036
3.800	0.000	0.000	0.000		6.23	-	-						-	-			0.000	0.000	0.000		0.001	-	-			-	-			0.038
4.000	0.000	0.000	0.000		6.03	-	-						-	-			0.000	0.000	0.000		0.001	-	-			-	-			0.040
4.400	0.000	0.000	0.000		5.63	-	-						-	-			0.000	0.000	0.000		0.001	-	-			-	-			0.044
4.800	0.000	0.000	0.000		5.23	-	-						-	-			0.000	0.000	0.000		0.001	-	-			-	-			0.048
5.200	0.000	0.000	0.000		4.83	-	-						-	-			0.000	0.000	0.000		0.001	-	-			-	-			0.052
5.600	0.000	0.000	0.000		4.44	-	-						-	-			0.000	0.000	0.000		0.001	-	-			-	-			0.056
6.000	0.000	0.000	0.000		4.04	-	-						-	-			0.000	0.000	0.000		0.001	-	-			-	-			0.060
6.400	0.000	0.000	0.000		3.64	-	-	0.000	0.000	0.000		3.65	-	-			0.000	0.000	0.000		0.001	-	-	0.000	0.000	0.000	0.001	-	-	0.064
6.800	0.000	0.000	0.000		3.24	-	-	0.000	0.000	0.000		3.25	-	-			0.000	0.000	0.000		0.001	-	-	0.000	0.000	0.000	0.003	-	-	0.068
7.200	0.000	0.000	0.000		2.84	-	-	0.000	0.000	0.000		2.85	-	-			0.000	0.000	0.000		0.001	-	-	0.000	0.000	0.000	0.001	-	-	0.072
7.600	0.000	0.000	0.000		2.44	-	-	0.000	0.000	0.000		2.45	-	-			0.000	0.000	0.000		0.004	-	-	0.000	0.000	0.000	0.004	-	-	0.076
8.000	0.000	0.000	0.000		2.04	-	-	0.000	0.000	0.000		2.06	-	-			0.000	0.000	0.000		0.001	-	22	0.000	0.000	0.000	0.015	-	-	0.080
8.400	0.000	0.000	0.000		1.64	-	-	0.000	0.000	0.000		1.69	-	-			0.000	0.000	0.000		0.002	-	7	0.000	0.000	0.000	0.037	-	-	0.084
8.800	0.000	0.000	0.000		1.25	-	-	0.000	0.000	0.000		1.34	-	-			0.000	0.000	0.000		0.011	-	-	0.000	0.000	0.000	0.086	-	-	0.088
9.200	0.000	0.000	0.000		0.881	-	41	0.000	0.000	0.000		1.02	-	-			0.000	0.000	0.000		0.042	-	4	0.000	0.000	0.000	0.169	-	-	0.092
9.600	0.500	0.500	0.500	0.500	0.500	3	344	0.000	0.000	0.000		0.749	-	3			0.000	0.000	0.000		0.123	-	-	0.000	0.000	0.000	0.296	-	-	0.096
10.000	0.000	0.000	0.000		0.318	-	153	0.000	0.000	0.000		0.525	-	-			0.280	0.280	0.280	0.280	0.280	2	-	0.000	0.000	0.000	0.471	-	-	0.100
11.000	0.000	0.000	0.000		0.042	-	172	0.156	0.156	0.156	0.156	0.156	3	29			0.000	0.000	0.000		1.00	-	-	0.000	0.000	0.000	1.13	-	-	0.110
12.000	0.000	0.000	0.000		0.002	-	-	0.000	0.000	0.000		0.047	-	-			0.000	0.000	0.000		1.97	-	-	0.000	0.000	0.000	2.00	-	-	0.120
13.000	0.000	0.000	0.000		0.001	-	-	0.000	0.000	0.000		0.010	-	-			0.000	0.000	0.000		2.97	-	-	0.000	0.000	0.000	2.97	-	-	0.130
14.000	0.000	0.000	0.000		0.001	-	-	0.000	0.000	0.000		0.002	-	-			0.000	0.000	0.000		3.97	-	-	0.000	0.000	0.000	3.97	-	-	0.140
15.000	0.000	0.000	0.000		0.001	-	-	0.000	0.000	0.000		0.001	-	-			0.000	0.000	0.000		4.97	-	-	0.000	0.000	0.000	4.97	-	-	0.150
Σύνολα:						3	710						3	32	0	0					3	33				0	200	0	0	
Αριθμός Πράξεων:						1							1		0						1.00					0		0		

ΕΘΝΙΚΗ ΤΡΑΠΕΖΑ (ΚΟ)

(Μέγεθος Συμβολαίου: 100 Χρέογραφα, Τρόπος Εξάσκησης: Αμερικάνικος, Φυσική Παράδοση)

Τιμή Εξάσκησης	Δικαιώματα Αγοράς														Δικαιώματα Πώλησης														
	Σεπτέμβριος 2021						Οκτώβριος 2021						Λοιποί Μήνες		Σεπτέμβριος 2021						Οκτώβριος 2021					Λοιποί Μήνες		Τιμή Εξάσκησης	
	Άνοιγμα	Ανιγτ Τιμή	Καπιτ Τιμή	Τελ Τιμή	Τιμή κλεισ.	Όγκος	Άνοιγμα	Ανιγτ Τιμή	Καπιτ Τιμή	Τελ Τιμή	Τιμή κλεισ.	Όγκος	Άνοιγτες θέσεις	Όγκος	Άνοιγτες θέσεις	Άνοιγμα	Ανιγτ Τιμή	Καπιτ Τιμή	Τελ Τιμή	Τιμή κλεισ.	Όγκος	Άνοιγτες θέσεις	Όγκος	Άνοιγτες θέσεις	Όγκος	Άνοιγτες θέσεις			
0.650	0.000	0.000	0.000	1.91	-	-										0.000	0.000	0.000	0.001	-	-								
0.700	0.000	0.000	0.000	1.86	-	-										0.000	0.000	0.000	0.001	-	-								0.007
0.750	0.000	0.000	0.000	1.81	-	-										0.000	0.000	0.000	0.001	-	-								0.008
0.800	0.000	0.000	0.000	1.76	-	-										0.000	0.000	0.000	0.001	-	-								0.008
0.850	0.000	0.000	0.000	1.71	-	-										0.000	0.000	0.000	0.001	-	-								0.009
0.900	0.000	0.000	0.000	1.66	-	-										0.000	0.000	0.000	0.001	-	-								0.009
0.950	0.000	0.000	0.000	1.61	-	-										0.000	0.000	0.000	0.001	-	-								0.010
1.000	0.000	0.000	0.000	1.56	-	-										0.000	0.000	0.000	0.001	-	-								0.010
1.100	0.000	0.000	0.000	1.46	-	-										0.000	0.000	0.000	0.001	-	-								0.011
1.200	0.000	0.000	0.000	1.36	-	-										0.000	0.000	0.000	0.001	-	-								0.012
1.300	0.000	0.000	0.000	1.26	-	-										0.000	0.000	0.000	0.001	-	-								0.013
1.400	0.000	0.000	0.000	1.16	-	-										0.000	0.000	0.000	0.001	-	-								0.014
1.500	0.000	0.000	0.000	1.06	-	-										0.000	0.000	0.000	0.001	-	-								0.015
1.600	0.000	0.000	0.000	0.962	-	-	0.000	0.000	0.000	0.964	-	-				0.000	0.000	0.000	0.001	-	-	0.000	0.000	0.000	0.001	-	-		0.016
1.700	0.000	0.000	0.000	0.862	-	-	0.000	0.000	0.000	0.865	-	-				0.000	0.000	0.000	0.001	-	-	0.000	0.000	0.000	0.001	-	-		0.017
1.800	0.000	0.000	0.000	0.762	-	-	0.000	0.000	0.000	0.766	-	-				0.000	0.000	0.000	0.001	-	-	0.000	0.000	0.000	0.001	-	-		0.018
1.900	0.000	0.000	0.000	0.662	-	-	0.000	0.000	0.000	0.668	-	-				0.000	0.000	0.000	0.001	-	-	0.000	0.000	0.000	0.004	-	-		0.019
2.000	0.000	0.000	0.000	0.562	-	-	0.000	0.000	0.000	0.573	-	-				0.000	0.000	0.000	0.001	-	-	0.000	0.000	0.000	0.008	-	-		0.020
2.200	0.000	0.000	0.000	0.367	-	-	0.000	0.000	0.000	0.398	-	-				0.000	0.000	0.000	0.005	-	-	0.000	0.000	0.000	0.032	-	-		0.022
2.400	0.000	0.000	0.000	0.197	-	-	0.000	0.000	0.000	0.252	-	3				0.000	0.000	0.000	0.035	-	300	0.000	0.000	0.000	0.087	-	-		0.024
2.600	0.000	0.000	0.000	0.081	-	-	0.000	0.000	0.000	0.146	-	-				0.000	0.000	0.000	0.119	-	-	0.000	0.000	0.000	0.180	-	-		0.026
2.800	0.000	0.000	0.000	0.024	-	-	0.000	0.000	0.000	0.075	-	-				0.000	0.000	0.000	0.262	-	-	0.000	0.000	0.000	0.309	-	-		0.028
3.000	0.000	0.000	0.000	0.005	-	-	0.000	0.000	0.000	0.037	-	-				0.000	0.000	0.000	0.444	-	-	0.000	0.000	0.000	0.471	-	-		0.030
3.200	0.000	0.000	0.000	0.001	-	-	0.000	0.000	0.000	0.016	-	-				0.000	0.000	0.000	0.640	-	-	0.000	0.000	0.000	0.651	-	-		0.032
3.400	0.000	0.000	0.000	0.001	-	-	0.000	0.000	0.000	0.007	-	-				0.000	0.000	0.000	0.840	-	-	0.000	0.000	0.000	0.843	-	-		0.034
3.600	0.000	0.000	0.000	0.001	-	-	0.000	0.000	0.000	0.003	-	-				0.000	0.000	0.000	1.04	-	-	0.000	0.000	0.000	1.04	-	-		0.036
3.800	0.000	0.000	0.000	0.001	-	-					-	-				0.000	0.000	0.000	1.24	-	-					-	-		0.038
Σύνολα:					0	0					0	3	0	0					0	300					0	2	0	0	
Αριθμός Πράξεων:					0						0		0						0.00					0			0		

ΟΠΑΠ (ΚΟ)

(Μέγεθος Συμβολαίου: 100 Χρέδγραφα, Τρόπος Εξάσκησης: Αμερικάνικος, Φυσική Παράδοση)

Τιμή Εξάσκησης	Δικαιώματα Αγοράς													Δικαιώματα Πώλησης																				
	Σεπτέμβριος 2021						Οκτώβριος 2021						Λοιποί Μήνες		Σεπτέμβριος 2021						Οκτώβριος 2021						Λοιποί Μήνες		Τιμή Εξάσκησης					
	Άνοιγμα	Ανιγτ Τιμή	Κατωτ Τιμή	Τελ Τιμή	Τιμή κλεισ.	Όγκος	Άνοιγμα	Ανιγτ Τιμή	Κατωτ Τιμή	Τελ Τιμή	Τιμή κλεισ.	Όγκος	Άνοιγτ θέσεις	Όγκος	Άνοιγτ θέσεις	Άνοιγμα	Ανιγτ Τιμή	Κατωτ Τιμή	Τελ Τιμή	Τιμή κλεισ.	Όγκος	Άνοιγτ θέσεις	Άνοιγμα	Ανιγτ Τιμή	Κατωτ Τιμή	Τελ Τιμή	Τιμή κλεισ.	Όγκος		Άνοιγτ θέσεις	Όγκος	Άνοιγτ θέσεις		
4.800	0.000	0.000	0.000	8.48	-	-										0.000	0.000	0.000	0.001	-	-												0.048	
5.200	0.000	0.000	0.000	8.08	-	-										0.000	0.000	0.000	0.001	-	-											0.052		
5.600	0.000	0.000	0.000	7.69	-	-										0.000	0.000	0.000	0.001	-	-											0.056		
6.000	0.000	0.000	0.000	7.29	-	-										0.000	0.000	0.000	0.001	-	-											0.060		
6.400	0.000	0.000	0.000	6.89	-	-										0.000	0.000	0.000	0.001	-	-											0.064		
6.800	0.000	0.000	0.000	6.49	-	-										0.000	0.000	0.000	0.001	-	-											0.068		
7.200	0.000	0.000	0.000	6.09	-	-										0.000	0.000	0.000	0.001	-	-											0.072		
7.600	0.000	0.000	0.000	5.69	-	-										0.000	0.000	0.000	0.002	-	-											0.076		
8.000	0.000	0.000	0.000	5.29	-	-										0.000	0.000	0.000	0.001	-	-											0.080		
8.400	0.000	0.000	0.000	4.89	-	-	0.000	0.000	0.000		4.90	-	-			0.000	0.000	0.000	0.001	-	-	0.000	0.000	0.000		0.001	-	-			0.084			
8.800	0.000	0.000	0.000	4.49	-	-	0.000	0.000	0.000		4.50	-	-			0.000	0.000	0.000	0.001	-	-	0.000	0.000	0.000		0.001	-	-			0.088			
9.200	0.000	0.000	0.000	4.09	-	-	0.000	0.000	0.000		4.10	-	-			0.000	0.000	0.000	0.001	-	-	0.000	0.000	0.000		0.001	-	-			0.092			
9.600	0.000	0.000	0.000	3.69	-	-	0.000	0.000	0.000		3.70	-	-			0.000	0.000	0.000	0.001	-	-	0.000	0.000	0.000		0.001	-	-			0.096			
10.000	0.000	0.000	0.000	3.29	-	-	0.000	0.000	0.000		3.31	-	-			0.000	0.000	0.000	0.002	-	-	0.000	0.000	0.000		0.001	-	-			0.100			
11.000	0.000	0.000	0.000	2.29	-	-	0.000	0.000	0.000		2.32	-	-			0.000	0.000	0.000	0.001	-	-	0.000	0.000	0.000		0.010	-	-			0.110			
12.000	0.000	0.000	0.000	1.30	-	-	0.000	0.000	0.000		1.40	-	-			0.000	0.000	0.000	0.010	-	-	0.000	0.000	0.000		0.089	-	-			0.120			
13.000	0.000	0.000	0.000	0.469	-	-	0.000	0.000	0.000		0.678	-	-			0.000	0.000	0.000	0.177	-	-	0.000	0.000	0.000		0.368	-	-			0.130			
14.000	0.000	0.000	0.000	0.078	-	-	0.000	0.000	0.000		0.251	-	5			0.000	0.000	0.000	0.787	-	-	0.000	0.000	0.000		0.941	-	-			0.140			
15.000	0.000	0.000	0.000	0.005	-	-	0.000	0.000	0.000		0.072	-	-			0.000	0.000	0.000	1.72	-	-	0.000	0.000	0.000		1.77	-	-			0.150			
16.000	0.000	0.000	0.000	0.001	-	-	0.000	0.000	0.000		0.015	-	-			0.000	0.000	0.000	2.72	-	-	0.000	0.000	0.000		2.72	-	-			0.160			
17.000	0.000	0.000	0.000	0.001	-	-	0.000	0.000	0.000		0.002	-	-			0.000	0.000	0.000	3.72	-	-	0.000	0.000	0.000		3.72	-	-			0.170			
18.000	0.000	0.000	0.000	0.001	-	-	0.000	0.000	0.000		0.001	-	-			0.000	0.000	0.000	4.72	-	-	0.000	0.000	0.000		4.72	-	-			0.180			
19.000	0.000	0.000	0.000	0.001	-	-										0.000	0.000	0.000	5.72	-	-										0.190			
Σύνολα:						0							0	5	0					0	0										0	30	0	0
Αριθμός Πράξεων:						0								0						0.00											0		0	

ΟΤΕ (ΚΟ)

(Μέγεθος Συμβολαίου: 100 Χρεόγραφα, Τρόπος Εξάσκησης: Αμερικάνικος, Φυσική Παράδοση)

Τιμή Εξάσκησης	Δικαιώματα Αγοράς														Δικαιώματα Πώλησης														
	Σεπτέμβριος 2021						Οκτώβριος 2021						Λοιποί Μήνες		Σεπτέμβριος 2021						Οκτώβριος 2021						Λοιποί Μήνες		Τιμή Εξάσκησης
	Άνοιγμα	Ανιγν. Τιμή	Καπιτ. Τιμή	Τελ. Τιμή	Τιμή κλεισ.	Όγκος	Άνοιγμα	Ανιγν. Τιμή	Καπιτ. Τιμή	Τελ. Τιμή	Τιμή κλεισ.	Όγκος	Άνοιγ. θέσεις	Όγκος	Άνοιγ. θέσεις	Άνοιγμα	Ανιγν. Τιμή	Καπιτ. Τιμή	Τελ. Τιμή	Τιμή κλεισ.	Όγκος	Άνοιγ. θέσεις	Όγκος	Άνοιγ. θέσεις	Όγκος	Άνοιγ. θέσεις			
8.400	0.000	0.000	0.000	8.28	-	-										0.000	0.000	0.000	0.001	-	-							0.084	
8.800	0.000	0.000	0.000	7.88	-	-										0.000	0.000	0.000	0.001	-	-							0.088	
9.200	0.000	0.000	0.000	7.48	-	-										0.000	0.000	0.000	0.001	-	-							0.092	
9.600	0.000	0.000	0.000	7.08	-	-	0.000	0.000	0.000	7.09	-	-				0.000	0.000	0.000	0.001	-	-	0.000	0.000	0.000	0.001	-	-	0.096	
10.000	0.000	0.000	0.000	6.68	-	-	0.000	0.000	0.000	6.69	-	-				0.000	0.000	0.000	0.001	-	-	0.000	0.000	0.000	0.001	-	-	0.100	
11.000	0.000	0.000	0.000	5.68	-	-	0.000	0.000	0.000	5.70	-	-				0.000	0.000	0.000	0.001	-	-	0.000	0.000	0.000	0.001	-	-	0.110	
12.000	0.000	0.000	0.000	4.68	-	-	0.000	0.000	0.000	4.70	-	-				0.000	0.000	0.000	0.001	-	-	0.000	0.000	0.000	0.001	-	-	0.120	
13.000	0.000	0.000	0.000	3.68	-	-	0.000	0.000	0.000	3.70	-	-				0.000	0.000	0.000	0.001	-	-	0.000	0.000	0.000	0.001	-	-	0.130	
14.000	0.000	0.000	0.000	2.68	-	-	0.000	0.000	0.000	2.72	-	-				0.000	0.000	0.000	0.001	-	-	0.000	0.000	0.000	0.010	-	-	0.140	
15.000	0.000	0.000	0.000	1.69	-	-	0.000	0.000	0.000	1.78	-	-				0.000	0.000	0.000	0.006	-	-	0.000	0.000	0.000	0.074	-	-	0.150	
16.000	0.000	0.000	0.000	0.787	-	10	0.000	0.000	0.000	0.999	-	-				0.000	0.000	0.000	0.102	-	-	0.000	0.000	0.000	0.290	-	-	0.160	
17.000	0.000	0.000	0.000	0.217	-	-	0.000	0.000	0.000	0.459	-	-				0.000	0.000	0.000	0.532	-	-	0.000	0.000	0.000	0.751	-	-	0.170	
18.000	0.000	0.000	0.000	0.029	-	-	0.000	0.000	0.000	0.168	-	-				0.000	0.000	0.000	1.35	-	-	0.000	0.000	0.000	1.46	-	-	0.180	
19.000	0.000	0.000	0.000	0.002	-	-	0.000	0.000	0.000	0.050	-	-				0.000	0.000	0.000	2.33	-	-	0.000	0.000	0.000	2.35	-	-	0.190	
20.000	0.000	0.000	0.000	0.001	-	-	0.000	0.000	0.000	0.012	-	-				0.000	0.000	0.000	3.33	-	-	0.000	0.000	0.000	3.33	-	-	0.200	
22.000	0.000	0.000	0.000	0.002	-	-	0.000	0.000	0.000	0.001	-	-				0.000	0.000	0.000	5.33	-	-	0.000	0.000	0.000	5.33	-	-	0.220	
24.000	0.000	0.000	0.000	0.001	-	-	0.000	0.000	0.000	0.001	-	-				0.000	0.000	0.000	7.33	-	-	0.000	0.000	0.000	7.33	-	-	0.240	
Σύνολο:					0	10					0	0	0	0						0	0				0	21	0	0	
Αριθμός Πράξεων:					0						0		0							0.00					0		0		

ΠΕΙΡΑΙΩΣ FINANCIAL HOLD (ΚΟ)

(Μέγεθος Συμβολαίου: 100 Χρέογραφα, Τρόπος Εξάσκησης: Αμερικάνικος, Φυσική Παράδοση)

Τιμή Εξάσκησης	Δικαιώματα Αγοράς													Δικαιώματα Πώλησης																	
	Σεπτέμβριος 2021						Οκτώβριος 2021						Λοιποί Μήνες		Σεπτέμβριος 2021						Οκτώβριος 2021						Λοιποί Μήνες		Τιμή Εξάσκησης		
	Άνοιγμα	Ανιτ Τιμή	Καπιτ Τιμή	Τελ Τιμή	Τιμή κλεισ.	Όγκος	Άνοιγμα	Ανιτ Τιμή	Καπιτ Τιμή	Τελ Τιμή	Τιμή κλεισ.	Όγκος	Άνοιγμα	Ανιτ Τιμή	Άνοιγμα	Ανιτ Τιμή	Καπιτ Τιμή	Τελ Τιμή	Τιμή κλεισ.	Όγκος	Άνοιγμα	Ανιτ Τιμή	Καπιτ Τιμή	Τελ Τιμή	Τιμή κλεισ.	Όγκος	Άνοιγμα	Ανιτ Τιμή		Όγκος	Άνοιγτες θέσεις
0.150	0.000	0.000	0.000	1.28	-	-									0.000	0.000	0.000	0.021	-	-											
0.200	0.000	0.000	0.000	1.23	-	-									0.000	0.000	0.000	0.037	-	-											0.002
0.250	0.000	0.000	0.000	1.18	-	-									0.000	0.000	0.000	0.054	-	-											0.003
0.300	0.000	0.000	0.000	1.13	-	-									0.000	0.000	0.000	0.075	-	-											0.003
0.350	0.000	0.000	0.000	1.08	-	-									0.000	0.000	0.000	0.097	-	-											0.004
0.400	0.000	0.000	0.000	1.03	-	-									0.000	0.000	0.000	0.001	-	-											0.004
0.450	0.000	0.000	0.000	0.980	-	-									0.000	0.000	0.000	0.002	-	-											0.005
0.500	0.000	0.000	0.000	0.930	-	-									0.000	0.000	0.000	0.001	-	-											0.005
0.550	0.000	0.000	0.000	0.881	-	-									0.000	0.000	0.000	0.001	-	-											0.006
0.600	0.000	0.000	0.000	0.831	-	-									0.000	0.000	0.000	0.001	-	-											0.006
0.650	0.000	0.000	0.000	0.781	-	-									0.000	0.000	0.000	0.002	-	-											0.007
0.700	0.000	0.000	0.000	0.731	-	-									0.000	0.000	0.000	0.003	-	-											0.007
0.750	0.000	0.000	0.000	0.681	-	-									0.000	0.000	0.000	0.001	-	-											0.008
0.800	0.000	0.000	0.000	0.631	-	-									0.000	0.000	0.000	0.001	-	-											0.008
0.850	0.000	0.000	0.000	0.581	-	-									0.000	0.000	0.000	0.001	-	-											0.009
0.900	0.000	0.000	0.000	0.531	-	-	0.000	0.000	0.000	0.533	-	-			0.000	0.000	0.000	0.001	-	-	0.000	0.000	0.000	0.002	-	-					0.009
0.950	0.000	0.000	0.000	0.481	-	-	0.000	0.000	0.000	0.484	-	-			0.000	0.000	0.000	0.001	-	-	0.000	0.000	0.000	0.001	-	-					0.010
1.000	0.000	0.000	0.000	0.431	-	-	0.000	0.000	0.000	0.435	-	-			0.000	0.000	0.000	0.001	-	-	0.000	0.000	0.000	0.002	-	-					0.010
1.100	0.000	0.000	0.000	0.332	-	-	0.000	0.000	0.000	0.341	-	-			0.000	0.000	0.000	0.001	-	-	0.000	0.000	0.000	0.009	-	-					0.011
1.200	0.000	0.000	0.000	0.236	-	-	0.000	0.000	0.000	0.256	-	-			0.000	0.000	0.000	0.005	-	-	0.000	0.000	0.000	0.023	-	-					0.012
1.300	0.000	0.000	0.000	0.151	-	-	0.000	0.000	0.000	0.183	-	-			0.000	0.000	0.000	0.020	-	-	0.000	0.000	0.000	0.050	-	-					0.013
1.400	0.000	0.000	0.000	0.085	-	-	0.000	0.000	0.000	0.125	-	-			0.000	0.000	0.000	0.054	-	-	0.000	0.000	0.000	0.091	-	-					0.014
1.500	0.000	0.000	0.000	0.041	-	-	0.000	0.000	0.000	0.080	-	-			0.000	0.000	0.000	0.110	-	-	0.000	0.000	0.000	0.147	-	-					0.015
1.600	0.000	0.000	0.000	0.017	-	-	0.000	0.000	0.000	0.049	-	-			0.000	0.000	0.000	0.186	-	-	0.000	0.000	0.000	0.216	-	-					0.016
1.700	0.000	0.000	0.000	0.006	-	-	0.000	0.000	0.000	0.030	-	-			0.000	0.000	0.000	0.275	-	-	0.000	0.000	0.000	0.296	-	-					0.017
1.800	0.000	0.000	0.000	0.002	-	-	0.000	0.000	0.000	0.017	-	-			0.000	0.000	0.000	0.371	-	-	0.000	0.000	0.000	0.384	-	-					0.018
1.900	0.000	0.000	0.000	0.001	-	-	0.000	0.000	0.000	0.009	-	-			0.000	0.000	0.000	0.470	-	-	0.000	0.000	0.000	0.476	-	-					0.019
2.000	0.000	0.000	0.000	0.001	-	-	0.000	0.000	0.000	0.005	-	-			0.000	0.000	0.000	0.570	-	-	0.000	0.000	0.000	0.572	-	-					0.020
2.200	0.000	0.000	0.000	0.001	-	-									0.000	0.000	0.000	0.770	-	-											0.022
2.400	0.000	0.000	0.000	0.001	-	-									0.000	0.000	0.000	0.970	-	-											0.024
2.600	0.000	0.000	0.000	0.001	-	-									0.000	0.000	0.000	1.17	-	-											0.026
2.800	0.000	0.000	0.000	0.001	-	-									0.000	0.000	0.000	1.37	-	-											0.028
3.000	0.000	0.000	0.000	0.001	-	-									0.000	0.000	0.000	1.57	-	-											0.030
3.200	0.000	0.000	0.000	0.001	-	-									0.000	0.000	0.000	1.77	-	-											0.032
3.400	0.000	0.000	0.000	0.004	-	-									0.000	0.000	0.000	1.97	-	-											0.034
3.600	0.000	0.000	0.000	0.003	-	-									0.000	0.000	0.000	2.17	-	-											0.036

ΠΕΙΡΑΙΩΣ FINANCIAL HOLD (ΚΟ)

(Μέγεθος Συμβολαίου: 100 Χρέεγραφα, Τρόπος Εξάσκησης: Αμερικάνικος, Φυσική Παράδοση)

Τιμή Εξάσκησης	Δικαιώματα Αγοράς														Δικαιώματα Πώλησης														
	Σεπτέμβριος 2021						Οκτώβριος 2021						Λοιποί Μήνες		Σεπτέμβριος 2021						Οκτώβριος 2021				Λοιποί Μήνες		Τιμή Εξάσκησης		
	Άνοιγμα	Ανιγν. Τιμή	Καπιτ. Τιμή	Τελ. Τιμή	Τιμή κλεισ.	Όγκος	Άνοιγμα	Ανιγν. Τιμή	Καπιτ. Τιμή	Τελ. Τιμή	Τιμή κλεισ.	Όγκος	Άνοιγ. θέσεις	Όγκος	Άνοιγ. θέσεις	Άνοιγμα	Ανιγν. Τιμή	Καπιτ. Τιμή	Τελ. Τιμή	Τιμή κλεισ.	Όγκος	Άνοιγ. θέσεις	Όγκος	Άνοιγ. θέσεις	Όγκος	Άνοιγ. θέσεις			
3.800	0.000	0.000	0.000	0.002	-	-										0.000	0.000	0.000	2.37	-	-								0.038
4.000	0.000	0.000	0.000	0.001	-	-										0.000	0.000	0.000	2.57	-	-							0.040	
4.400	0.000	0.000	0.000	0.001	-	-										0.000	0.000	0.000	2.97	-	-							0.044	
4.800	0.000	0.000	0.000	0.001	-	-										0.000	0.000	0.000	3.37	-	-							0.048	
5.200	0.000	0.000	0.000	0.001	-	-										0.000	0.000	0.000	3.77	-	-							0.052	
5.600	0.000	0.000	0.000	0.001	-	-										0.000	0.000	0.000	4.17	-	-							0.056	
6.000	0.000	0.000	0.000	0.002	-	-										0.000	0.000	0.000	4.57	-	-							0.060	
6.400	0.000	0.000	0.000	0.002	-	-										0.000	0.000	0.000	4.97	-	-							0.064	
6.800	0.000	0.000	0.000	0.001	-	-										0.000	0.000	0.000	5.37	-	-							0.068	
Σύνολο:						0	0																						
Αριθμός Πράξεων:						0																0.00							

Προϊόν Δανεισμού	Υποκείμενος Τίτλος	Πολυμερείς Συναλλαγές[1]					Διμερείς Συναλλαγές[2]		Δανεισμός Τίτλων μέσω ΟΤC[3]
		Ανοιχτές θέσεις[5]	Προσφερόμενη ποσότητα	Μ.Σ.Τ[4]	Όγκος συναλλαγών	Μ.Σ.Τ[4]	Όγκος συναλλαγών	Μ.Σ.Τ[4]	Όγκος συναλλαγών
ALPHABOR	ALPHA ΥΠΗΡΕΣΙΩΝ ΣΥΜΜ (ΚΟ)	---	---	---	---	---	---	---	82,550,824
TATTBOR	ATTICA BANK A.T.E. (ΚΟ)	7,050	---	---	---	---	---	---	370
CENERBOR	CENERGY HOLDINGS (ΚΑ)	---	---	---	---	---	---	---	---
EEEBOR	COCA-COLA HBC AG (ΚΟ)	3,988	---	---	---	---	---	---	70,546
EUROBBOR	EUROBANK HOLDINGS (ΚΟ)	76,000	---	---	---	---	---	---	54,216,040
FFGRPBOR	FOLLI-FOLLIE (ΚΟ)	---	---	---	---	---	---	---	900,530
FOYRKBOR	FOURLIS ΣΥΜΜΕΤΟΧΩΝ (ΚΟ)	---	---	---	---	---	---	---	48,250
INTRKBOR	INTRACOM HOLDINGS (ΚΟ)	300	---	---	---	---	---	---	---
BELABOR	JUMBO (ΚΟ)	---	---	---	---	---	---	---	80,330
LAMDABOR	LAMDA DEVELOPMENT(ΚΟ)	---	---	---	---	---	---	---	17,000
MIGBOR	MARFIN INVESTMENT GROUP (ΚΟ)	---	---	---	---	---	---	---	794,474
QUALBOR	QUALITY & RELIABILITY (ΚΟ)	---	---	---	---	---	---	---	---
TITCBOR	TITAN CEMENT (ΚΑ)	---	---	---	---	---	---	---	269,428
VIOBOR	VIOHALCO SA/NV (ΚΑ)	447	---	---	---	---	---	---	---
ADMIEBOR	ΑΔΜΗΕ ΣΥΜΜΕΤΟΧΩΝ Α.Ε. (ΚΟ)	3,500	---	---	---	---	---	---	90,166
AEGNBOR	ΑΕΡΟΠΟΡΙΑ ΑΙΓΑΙΟΥ (ΚΟ)	3,949	---	---	---	---	---	---	21,619
ALMYBOR	ΑΛΟΥΜΥΛ (ΚΟ)	---	---	---	---	---	---	---	---
GEKTERNABOR	ΓΕΚ ΤΕΡΝΑ (ΚΟ)	---	---	---	---	---	---	---	1,293
PPCBOR	ΔΕΗ (ΚΟ)	2,000	---	---	---	---	---	---	1,610,106
ETE BOR	ΕΘΝΙΚΗ ΤΡΑΠΕΖΑ (ΚΟ)	700	---	---	---	---	---	---	8,084,707
ELLAKTORBOR	ΕΛΛΑΚΤΩΡ (ΚΟ)	---	---	---	---	---	---	---	6,870
EXAEBOR	ΕΛΛΗΝ. ΧΡΗΜΑΤΙΣΤΗΡΙΑ-Χ.Α. (ΚΟ)	3,000	---	---	---	---	---	---	152,047
ELPEBOR	ΕΛΛΗΝΙΚΑ ΠΕΤΡΕΛΑΙΑ (ΚΟ)	---	---	---	---	---	---	---	76,971
EYDARBOR	ΕΥΔΑΠ (ΚΟ)	4,366	---	---	---	---	---	---	232,781
MOHBOR	ΜΟΤΟΡ ΟΪΛ (ΚΟ)	1,500	---	---	---	---	---	---	293,072
MYTILBOR	ΜΥΤΙΛΗΝΑΙΟΣ (ΚΟ)	1,000	---	---	---	---	---	---	44,096
PRABOR	ΟΛΠ (ΚΟ)	544	---	---	---	---	---	---	10,401
OPARBOR	ΟΠΑΠ (ΚΟ)	3,139	---	---	---	---	---	---	1,554,953
HTOBOR	ΟΤΕ (ΚΟ)	15,000	---	---	12,000	2.84%	---	---	1,396,448
TPEIRBOR	ΠΕΙΡΑΙΩΣ FINANCIAL HOLD (ΚΟ)	---	---	---	---	---	---	---	5,194,675
PLAISBOR	ΠΛΑΙΣΙΟ COMPUTERS (ΚΟ)	---	---	---	---	---	---	---	4,000

Σημειώσεις Προϊόντων Δανεισμού

[1] - Πολυμερείς Συμβάσεις Δανειοδοσίας των μεθόδων 8-1, 8-2 και 8-3-3 (σύμφ. Με Αποφ.17 ΔΣ του Χρηματιστηρίου).

[2] - Διμερείς Συμβάσεις Δανειοδοσίας των μεθόδων 8-3-1 και 8-3-2 (σύμφ. Με Αποφ. 20 ΔΣ του Χρηματιστηρίου).

[3] - Τα στοιχεία Συναλλαγής Δανεισμού Τίτλων μέσω ΟΤC δηλώνονται από τους χειριστές ΣΑΤ και αφορούν τις ποσότητες που έχουν καταγραφεί στο ΣΑΤ έως και τη προηγούμενη εργάσιμη ημέρα.

[4] - Μ.Σ.Τ: - Μέση Σταθμισμένη Τιμή (ως προς τα τεμάχια)

[5] - Τα στοιχεία αφορούν σε ανοιχτές θέσεις πριν την έναρξη της συνεδρίασης

Προϊόν Δανεισμού	Υποκείμενος Τίτλος	Πολυμερείς Συναλλαγές[1]					Διμερείς Συναλλαγές[2]		Δανεισμός Τίτλων μέσω ΟΤC[3]
		Ανοιχτές θέσεις[5]	Προσφερόμενη ποσότητα	Μ.Σ.Τ[4]	Όγκος συναλλαγών	Μ.Σ.Τ[4]	Όγκος συναλλαγών	Μ.Σ.Τ[4]	Όγκος συναλλαγών
SARBOR	ΣΑΡΑΝΤΗΣ ΓΡ. (ΚΟ)	---	---	---	---	---	---	---	11,390
TENERGYBOR	ΤΕΡΝΑ ΕΝΕΡΓΕΙΑΚΗ (ΚΟ)	3,000	---	---	---	---	---	---	21,569

Σημειώσεις Προϊόντων Δανεισμού

[1] - Πολυμερείς Συμβάσεις Δανειοδοσίας των μεθόδων 8-1, 8-2 και 8-3-3 (σύμφ. Με Αποφ.17 ΔΣ του Χρηματιστηρίου).

[2] - Διμερείς Συμβάσεις Δανειοδοσίας των μεθόδων 8-3-1 και 8-3-2 (σύμφ. Με Αποφ. 20 ΔΣ του Χρηματιστηρίου).

[3] - Τα στοιχεία Συναλλαγές Δανεισμού Τίτλων μέσω ΟΤC δηλώνονται από τους χειριστές ΣΑΤ και αφορούν τις ποσότητες που έχουν καταγραφεί στο ΣΑΤ έως και τη προηγούμενη εργάσιμη ημέρα.

[4] - Μ.Σ.Τ: - Μέση Σταθμισμένη Τιμή (ως προς τα τεμάχια)

[5] - Τα στοιχεία αφορούν σε ανοιχτές θέσεις πριν την έναρξη της συνεδρίασης

Κωδικό και ονομασίες Κλάδων Οικονομικής Δραστηριότητας του Χρηματιστηρίου Αθηνών

12003 - Διαπραγματεύσιμα Αμοιβαία Κεφάλαια	10101010 Υπηρεσίες Ηλεκτρονικών Υπολογιστών
10101015 Λογισμικό	10102030 Υλικό Υπολογιστών
15101010 Εξοπλισμός Τηλεπικοινωνιών	15102015 Υπηρεσίες Τηλεπικοινωνιών
20101010 Υγειονομικές Μονάδες	20101025 Υπηρεσίες Υγείας
20102010 Ιατρικός Εξοπλισμός	20103015 Φαρμακευτικά Προϊόντα
30101010 Τράπεζες	30202000 Διαφοροποιημένες Χρηματοοικονομικές Υπηρεσίες
30202010 Διαχείριση Κεφαλαίων & Θεματοφύλακες	30202015 Επενδυτικές Υπηρεσίες
30302010 Γενικές Ασφάλειες	30302015 Μεσίτες Ασφαλίσεων
30302025 Ασφάλειες Ιδιοκτησίας & Ζημιών	35101010 Συμμετοχές & Ανάπτυξη Ακίνητης Περιουσίας
35101015 Υπηρεσίες Ακίνητης Περιουσίας	35102000 Διαφοροποιημένες Α.Ε.Ε.Α.Π.
35102030 Α.Ε.Ε.Α.Π. Επαγγελματικών Χώρων	40201040 Υπηρεσίες Ενοικίασης και Χρηματοδοτικής Μίσθωσης
40202010 Κατασκευή Κατοικιών	40202015 Έπιπλα
40202020 Οικιακές Συσκευές	40203040 Ηλεκτρονική Ψυχαγωγία
40203045 Παιχνίδια	40204020 Ρούχα και Αξεσουάρ
40301010 Ψυχαγωγία	40301030 Εκδόσεις
40301035 Ραδιοτηλεοπτικοί Φορείς	40401010 Διαφοροποιημένοι Έμποροι
40401020 Εμπόριο Ενδυμάτων	40401025 Εμπόριο Προϊόντων Οικιακής Βελτίωσης
40401030 Εξειδικευμένο Λιανικό Εμπόριο	40501010 Αεροπορικές Εταιρείες
40501015 Ταξίδια & Τουρισμός	40501020 Τυχερά Παιχνίδια
40501025 Ξενοδοχεία & Πανσιόν	45101015 Απόσταση & Οιονοπαραγωγή
45101020 Αναψυκτικά	45102010 Γεωργεία, Αλιεία, Εκτροφή και Φυτείες
45102020 Τρόφιμα	45103010 Καπνός
45201010 Λιανικό & Χονδρικό Εμπόριο Τροφίμων	45201020 Είδη Προσωπικής Φροντίδας
50101010 Κατασκευές	50101030 Τσιμέντα
50101035 Άλλα Οικοδομικά Υλικά	50202010 Ηλεκρικά Εξαρτήματα
50203000 Διαφοροποιημένες Βιομηχανίες	50203015 Πλαστικά
50203030 Υλικά Συσκευασίας	50204000 Μηχανήματα Βιομηχανικού Εξοπλισμού
50204020 Μηχανήματα Κατασκευών	50205010 Προμηθευτές Βιομηχανίας
50205020 Υποστηρικτικές Υπηρεσίες προς Επιχειρήσεις	50205030 Υπηρεσίες Μαζικής Εκτύπωσης
50206015 Εμπορικά Οχήματα & Ανταλλακτικά	50206030 Θαλάσσιες Μεταφορές
50206060 Υπηρεσίες Μεταφορών	55101000 Διαφοροποιημένα Υλικά
55101020 Κλωστοϋφαντουργικά Προϊόντα	55102000 Ορυχεία
55102010 Σίδηρος & Χάλυβας	55102015 Μεταλλουργία
55102035 Αλουμίνιο	60101000 Καθετοποιημένες Εταιρ. Πετρελαίου & Φυσικού Αερίου
60101020 Διυλιστήρια & Εμπορία Πετρελαιοειδών	65101010 Εναλλακτική Ηλεκτρική Ενέργεια
65101015 Συμβατική Ηλεκτρική Ενέργεια	65102030 Ύδρευση



ATHEX
Athens Stock Exchange

Λεωφ. Αθηνών 110 104 42 Αθήνα
110, Athinon Ave. GR 104 42 Athens
tel. (+30)210-33.66.800, fax (+30)210-33.66.101
www.athexgroup.gr