

21

Ημερήσιο Δελτίο  
Συναλλακτικής Δραστηριότητας

Daily Official List  
of Trading Activity

Τρίτη, 31 Αυγούστου, 2021

Έτος: 142 Αύξων Αριθμός Συνεδρίασης: 163



**ATHEXGROUP**  
Athens Exchange Group

**Αποποίηση Ευθύνης:**

Η εταιρεία Ελληνικά Χρηματιστήρια-Χρηματιστήριο Αθηνών Ανώνυμη Εταιρεία Συμμετοχών καταβάλλει κάθε δυνατή προσπάθεια ώστε να διασφαλίσει ότι οι πληροφορίες και τα λοιπά στοιχεία που εμφανίζονται στο Ημερήσιο Δελτίο Τιμών (Η.Δ.Τ.) είναι ορθά και πλήρη αλλά δεν έχει καμία ευθύνη για ενδεχόμενο λάθος ή παράλειψη στοιχείων και / ή ευθύνη σχετικά με την ακρίβεια, αξιοπιστία, επικαιροποίηση και πληρότητα των παραπάνω πληροφοριών και στοιχείων ή ευθύνη προερχόμενη άμεσα ή έμμεσα από την χρήση των παραπάνω πληροφοριών.

Η Εταιρία δεν έχει καμία ευθύνη για την ακρίβεια των στοιχείων που περιλαμβάνονται στις ανακοινώσεις των εισηγμένων εταιρειών. Πιθανές προσβολές δικαιωμάτων τρίτων από το περιεχόμενο των ανακοινώσεων συνιστούν αποκλειστική ευθύνη του αποστολέα των ανακοινώσεων.

Όλα τα αναγραφόμενα στο Η.Δ.Τ. στοιχεία παρέχονται μόνο για τους σκοπούς της πληροφόρησης και δεν συνιστούν παροχή επενδυτικών συμβουλών ή πρόσκληση για επένδυση σε κινητές αξίες που διαπραγματεύονται στο Χρηματιστήριο Αθηνών.

Αναγνωρίζεται και συμφωνείται ότι όλα τα δικαιώματα επί των πληροφοριών που εμφανίζονται στο Η.Δ.Τ. θα αποτελούν κυριότητα της εταιρίας και οποιοδήποτε άλλο δικαίωμα συμπεριλαμβανομένου του δικαιώματος πνευματικής ιδιοκτησίας, σήματος κλπ. ανήκουν στο Χρηματιστήριο Αθηνών.

Τα ανωτέρω στοιχεία αποτελούν ιδιοκτησία της Εταιρίας και προστατεύονται σύμφωνα με τις διατάξεις περί πνευματικής ιδιοκτησίας. Απαγορεύεται α) η με οποιοδήποτε τρόπο ή μέσο αναπαραγωγή, αναδημοσίευση, τροποποίηση, αντιγραφή, πώληση, μετάδοση ή διανομή του συνόλου ή μέρους τους, χωρίς αναφορά στην πηγή και β) η εμπορική εκμετάλλευση των στοιχείων από τρίτους.

Η Εταιρία δεν φέρει καμία ευθύνη προερχόμενη άμεσα ή έμμεσα από χρήση ή τυχόν αλλοίωση των ανωτέρω στοιχείων όταν αυτά χρησιμοποιούνται από

**Ελληνικά Χρηματιστήρια - Χρηματιστήριο Αθηνών Α.Ε. Συμμετοχών**

Λεωφόρος Αθηνών 110, 10442 Αθήνα, Τηλ: (210) 33.66.800, Fax: (210) 32.13.938

[www.athexgroup.gr](http://www.athexgroup.gr)

**Χρηματιστηριακό Κέντρο Θεσσαλονίκης**

Κατούνη 16-18, Θεσ/νίκη 546 25, Τηλ: (2310) 567.667, Fax: (2310) 530.455

**Συνεγγυητικό Κεφάλαιο Εξασφάλισης Επενδυτικών Υπηρεσιών**

Φειδίου 14-16, Αθήνα 106 78, Τηλ: (210) 33.04.682, Fax: (210) 33.04.155

**Επιτροπή Κεφαλαιαγοράς**

Κολοκοτρώνη 1 & Σταδίου 1, Αθήνα 105 62, Τηλ: (210) 33.77.100, Fax: (210) 33.77.173

**Πίνακας Περιεχομένων**

**Ενότητα 1: Στατιστικά Στοιχεία Χρεογράφων, Παραγώγων και Δανεισμού**

- Οι Αγορές Χρεογράφων Παραγώγων Δανεισμού
- Χρηματιστηριακοί Δείκτες
- Αναλυτικά Στοιχεία Συναλλαγών Αγοράς Χρεογράφων
- Στοιχεία Συναλλαγών Κλάδων Χρηματιστηρίου Αθηνών & Χρηματοοικονομικών Προϊόντων (Δ.Α.Κ.)
- Οι 10 Μετοχές με τη μεγαλύτερη Άνοδο & Πτώση
- Αναλυτικά Στοιχεία Συναλλαγών Αγοράς Παραγώγων

**Ενότητα 2: Αναλυτικά Στοιχεία Συναλλαγών Χρεογράφων**

- Αναλυτικά Στοιχεία Συναλλαγών Χρεογράφων
- Σημειώσεις Χρεογράφων

**Ενότητα 3: Στοιχεία Συναλλαγών Χρεογράφων**

- Στοιχεία Συναλλαγών Πακέτων
- Στοιχεία Συναλλαγών Δικαιωμάτων

- Στοιχεία Δανεισμού Τίτλων
- Στοιχεία Συναλλαγών Εκποιήσεων
- Στοιχεία Συναλλαγών Εκποιήσεων Ενσώματων Ονομαστικών Μετοχών
- Στοιχεία Ενεργητικού Διαπραγματεύσιμων Αμοιβαίων Κεφαλαίων (Δ.Α.Κ.)
- Χαρακτηριστικά Διαπραγματεύσιμων Αμοιβαίων Κεφαλαίων (Δ.Α.Κ.)

**Ενότητα 4: Ανακοινώσεις**

**Ενότητα 5: Ομόλογα Διαπραγματεύσιμα στην Αγορά Αξιών Σταθερού Εισοδήματος**

- Ομολογιακά Δάνεια Επιχειρήσεων – Οργανωμένη Αγορά (Μετατρέψιμα)
- Ομολογιακά Δάνεια Επιχειρήσεων – Οργανωμένη Αγορά (Μη Μετατρέψιμα)
- Ομόλογα Ελληνικού Δημοσίου
- Έντοκα Γραμμάτια & Zero Coupon Ομόλογα Ελληνικού Δημοσίου
- Ομόλογα Ελληνικού Δημοσίου Διαπραγματεύσιμα με τη Μέθοδο Εκφώνησης - Αντιφώνησης
- Ομόλογα Κρατικών Τραπεζών

**Ενότητα 6: Πρόσθετα Στοιχεία Ενημέρωσης**

- Πίνακας Μελών Χρηματιστηρίου Αθηνών και Μελών ΕΤ.ΕΚ.
- Πίνακας Μετοχών Υπό Ειδική Διαπραγμάτευση
- Γνωστοποιήσεις Συναλλαγών - Κατάλογος Υπόχρεων Προσώπων

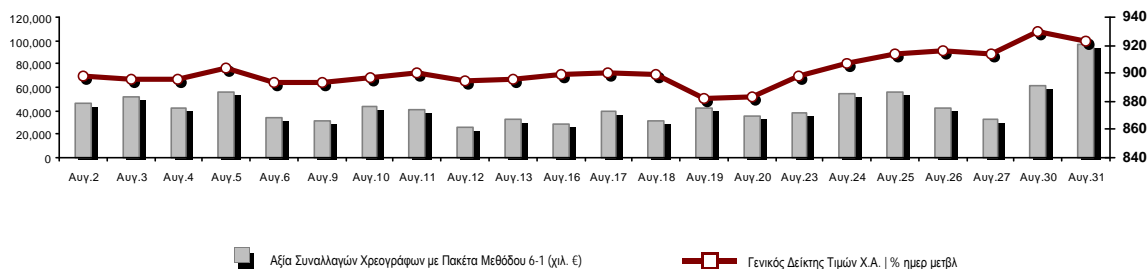
**Ενότητα 7: Αναλυτικά Στοιχεία Συναλλαγών Αγοράς Παραγώγων**

- Συμβόλαια Μελλοντικής Εκπλήρωσης σε Δείκτες
- Συμβόλαια Μελλοντικής Εκπλήρωσης σε Μετοχές
- Δικαιώματα Προαίρεσης σε Δείκτες
- Δικαιώματα Προαίρεσης σε Μετοχές
- Στοιχεία Συναλλαγών Προϊόντων Δανεισμού

**Παράρτημα Α: Κωδικοί και ονομασίες Κλάδων Οικονομικής Δραστηριότητας του Χρηματιστηρίου Αθηνών**

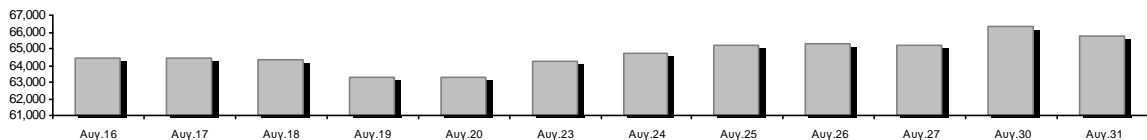
**Οι Αγορές Χρεογράφων Παραγώγων Δανεισμού**

**Γενικός Δείκτης Τιμών και Αξία Συναλλαγών Μετοχών και Παραγώγων**

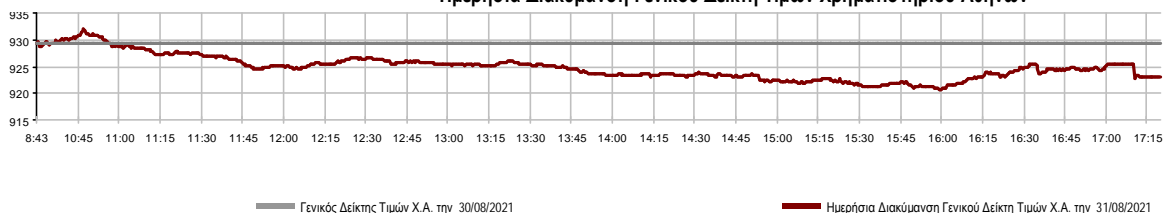


<b>Κεφαλαιοποίηση Χ.Α. (εκατ €)**:</b>	65,789.23		<b>Συνολικές Ανοικτές Θέσεις σε Παράγωγα</b>	611,602
Ημερήσια μεταβολή: εκατ. €   %	-522.03	-0.79%	Ανοικτές θέσεις σε ΣΜΕ επί Δεικτών   % ημερ μετβλ	5,186 -2.02%
Μέση ετήσια Κεφ/ποίηση: εκατ. €   % Μετβλ. Μέση προηγ. έτος	58,962.51	24.42%	Ανοικτές θέσεις σε ΣΜΕ επί μετοχών   % ημερ μετβλ	603,462 2.11%
<b>Γενικός Δείκτης Τιμών Χ.Α.   % ημερ μετβλ</b>	923.15	-0.66%	Ανοικτές θέσεις σε Δικαιώματα επί Δεικτών   % ημερ μετβλ	1,529 6.18%
<b>Κεφαλαιοποίηση Γενικού Δείκτη (εκατ. €)</b>	59,827.64		Ανοικτές θέσεις σε Δικαιώματα επί μετοχών   % ημερ μετβλ	1,425 7.79%
Ημερήσια μεταβολή (εκατ. €)	-509.43			
<b>Αξία Συναλλαγών Χρεογράφων με Πακέτα Μεθόδου 6-1 (χιλ. €)</b>	97,334.14		<b>Πλήθος Συμβολαίων Παραγώγων:</b>	27,944
Ημερήσια μεταβολή: %	35,750.57	58.05%	Ημερήσια μεταβολή: τμχ   %	-5,122 -15.49%
Μέση Αξία Συν/γών ΥΙD: χιλ. €   % Μετβλ Μέση προηγ. έτος	73,578.88	14.89%	Μέσος Όγκος Συμβ. ΥΙD: % Μετβλ Μέσο προηγ. Έτος	56,118 40.08%
<b>Αξία Συναλλαγών Πακέτων Μεθόδου 6-1 (χιλ. €)</b>	5,246.48		<b>Πλήθος Πράξεων Παραγώγων:</b>	1,483
<b>Αξία Συναλλαγών Πακέτων Μεθόδου 6-2 &amp; 6-3 (χιλ. €)</b>	1.80		Ημερήσια μεταβολή: πλήθος   %	-481 -24.49%
<b>Αξία Συναλλαγών Ομολόγων (χιλ.€)</b>	1,220.78		Μέσο Πλήθος Πράξεων ΥΙD: % Μετβλ Μέσο προηγ. Έτος	2,333 -12.11%
<b>Όγκος Συναλλαγών Χρεογράφων με Πακέτα Μεθόδου 6-1 (χιλ. Τμχ)</b>	46,422.27		<b>Συνολικές Ανοικτές Θέσεις σε Δανεισμό</b>	139,632
Ημερήσια μεταβολή: χιλ. τμχ   %	13,922.64	42.84%	Ημερήσια μεταβολή: τμχ   %	-32,314 -18.79%
Μέσος Όγκος Συν/γών ΥΙD: % Μετβλ Μέσο προηγ. Έτος	39,446.29	-4.00%	<b>Πλήθος Συναλλαγών Δανεισμού (Πολυμερής/Διμερής)</b>	15,000
<b>Όγκος Συναλλαγών Πακέτων Μεθόδου 6-1 (χιλ. Τεμάχια)</b>	2,063.58		Ημερήσια μεταβολή: τμχ   %	10,961
<b>Όγκος Συναλλαγών Πακέτων Μεθόδου 6-2 &amp; 6-3 (χιλ. Τεμάχια)</b>	0.14		<b>Πλήθος Πολυμερών Συναλλαγών</b>	15,000
<b>Όγκος Συναλλαγών Ομολόγων</b>	1,211,000		<b>Πλήθος Διμερών Συναλλαγών</b>	0
<b>Πλήθος Πράξεων Χρεογράφων με Πακέτα Μεθόδου 6-1</b>	31,030		<b>Πλήθος Πράξεων Δανεισμού:</b>	8
Ημερήσια μεταβολή: πλήθος   %	1,373	4.63%	Ημερήσια μεταβολή: %	5
Μέσο Πλήθος Πράξεων ΥΙD: % Μετβλ Μέσο προηγ. Έτος	32,003	-1.94%	<b>Πλήθος Πράξεων Πολυμερών Συναλλαγών</b>	8
<b>Πλήθος πακέτων Μεθόδου 6-1</b>	9		<b>Πλήθος Πράξεων Διμερών Συναλλαγών</b>	0
<b>Πλήθος πακέτων Μεθόδου 6-2 &amp; 6-3</b>	1			
<b>Πλήθος συναλλαγών Ομολόγων</b>	109			

**Κεφαλαιοποίηση Χ.Α. (εκατ €)\*\***



**Ημερήσια Διακύμανση Γενικού Δείκτη Τιμών Χρηματιστηρίου Αθηνών**



**Χρηματιστηριακοί Δείκτες**

Όνομασία Δείκτη	31/08/2021	30/08/2021	Δ μον.	Δ %	Κατώτερη	Ανώτερη	Κατ.έτους	Ανωτ.έτους	Ετησ. μεταβ.
Γενικός Δείκτης Τιμών Χ.Α.	923.15	929.26	-6.11	-0.66%	920.75	931.94	726.02	931.94	14.11% #
Δείκτης ATHEX ESG	1,041.04	1,046.52	-5.48	-0.52%	1,036.82	1,050.47	986.45	1,050.47	--- -
FTSE/Χ.Α. Large Cap	2,214.27	2,225.94	-11.67	-0.52%	2,205.96	2,233.30	1,718.82	2,259.27	14.45% #
FTSE/Χ.Α. Mid Cap	1,517.17	1,519.90	-2.73	-0.18%	1,512.73	1,532.23	1,026.21	1,532.23	37.01% #
FTSE/Χ.Α.-Χ.Α.Κ. Τραπεζικός Δείκτης	428.29	425.54	2.75	0.65%	423.53	432.22	306.88	483.96	9.04% #
FTSE/Χ.Α. Υψηλής Μερισματικής Απόδοσης	3,131.88	3,169.38	-37.50	-1.18%	3,131.88	3,169.38	2,542.41	3,169.38	15.82% #
FTSE/Χ.Α. Διεθνούς Δραστηριοποίησης Plus	2,541.70	2,558.00	-16.30	-0.64%	2,539.53	2,565.79	1,943.84	2,565.79	20.96% #
FTSE/Χ.Α. Mid & Small Cap Θεμελιωδών Μεγεθών	4,298.59	4,345.72	-47.13	-1.08%	4,286.32	4,351.02	2,996.13	4,351.02	37.59% #
Δείκτης ATHEX Select Plus	3,528.42	3,549.76	-21.34	-0.60%	3,528.25	3,565.24	2,805.20	3,565.24	14.54% #
Δείκτης ATHEX Select	4,613.29	4,643.30	-30.01	-0.65%	4,581.21	4,668.15	2,785.00	4,672.97	52.37% #
FTSE/Χ.Α. Δείκτης Αγοράς	550.47	554.77	-4.30	-0.78%	548.67	554.77	424.25	554.77	16.23% #
Δείκτης FTSE Med	5,568.53	5,536.43	32.10	0.58%			4,489.55	5,568.53	22.78% #
Δείκτης Συνολικής Απόδοσης Γενικού Δείκτη Χ.Α.	1,576.82	1,587.25	-10.43	-0.66%	1,572.73	1,591.84	1,220.96	1,591.84	15.90% #
FTSE/Χ.Α. Large Cap Συνολικής Απόδοσης	3,426.68	3,444.74	-18.06	-0.52%			2,707.58	3,444.74	15.40% #
FTSE/Χ.Α. Mid Cap Συνολικής Απόδοσης	1,946.11	1,949.62	-3.51	-0.18%			1,313.08	1,949.62	40.00% #
FTSE/Χ.Α.-Χ.Α.Κ. Τραπεζικός Δείκτης Συνολ. Απόδ.	368.76	366.40	2.36	0.64%			283.07	421.45	7.17% #
Ελληνικός Δείκτης Mid & Small Cap	1,427.77	1,436.90	-9.13	-0.64%	1,427.13	1,442.42	1,110.37	1,442.42	18.73% #
FTSE/Χ.Α. Τράπεζες	565.88	562.25	3.63	0.65%	559.59	571.07	405.46	639.42	9.03% #
FTSE/Χ.Α. Ασφάλειες	2,056.78	2,035.29	21.49	1.06%	2,035.29	2,059.41	1,885.00	2,192.44	7.72% #
FTSE/Χ.Α. Χρηματοοικονομικές Υπηρεσίες	793.66	796.90	-3.24	-0.41%	793.66	804.58	679.98	843.74	3.89% #
FTSE/Χ.Α. Βιομηχανικά Προϊόντα & Υπηρεσίες	3,929.63	3,981.86	-52.23	-1.31%	3,926.56	3,996.37	2,762.19	3,996.37	33.98% #
FTSE/Χ.Α. Εμπόριο	56.27	56.63	-0.36	-0.64%	55.92	57.43	46.54	58.68	13.52% #
FTSE/Χ.Α. Ακίνητης Περιουσίας	5,678.87	5,628.38	50.49	0.90%	5,615.86	5,678.87	4,187.35	5,770.64	17.69% #
FTSE/Χ.Α. Καταναλωτικά Προϊόντα & Υπηρεσίες	7,496.62	7,482.31	14.31	0.19%	7,443.10	7,550.61	6,939.31	9,231.17	-3.67% #
FTSE/Χ.Α. Τρόφιμα & Ποτά	11,470.27	11,787.02	-316.75	-2.69%	11,432.20	11,787.02	9,045.03	12,311.96	16.04% #
FTSE/Χ.Α. Πρώτες Ύλες	7,667.65	7,641.66	25.99	0.34%	7,576.96	7,700.24	5,233.31	8,597.84	24.60% #
FTSE/Χ.Α. Κατασκευές & Υλικά	3,328.79	3,381.50	-52.71	-1.56%	3,328.79	3,399.69	2,565.75	3,422.77	20.56% #
FTSE/Χ.Α. Ενέργεια	3,460.60	3,548.55	-87.95	-2.48%	3,460.60	3,565.67	2,835.10	3,724.35	16.72% #
FTSE/Χ.Α. Ταξίδια & Αναψυχή	2,100.61	2,086.72	13.89	0.67%	2,068.51	2,100.64	1,540.34	2,174.23	21.25% #
FTSE/Χ.Α. Τεχνολογία	1,741.42	1,750.34	-8.92	-0.51%	1,729.91	1,768.24	1,043.00	1,768.24	59.42% #
FTSE/Χ.Α. Τηλεπικοινωνίες	4,685.27	4,708.26	-22.99	-0.49%	4,646.38	4,734.07	3,294.37	4,734.07	28.56% #
FTSE/Χ.Α. Υπηρεσίες Κοινής Ωφέλειας	5,306.94	5,390.18	-83.24	-1.54%	5,306.94	5,410.79	4,264.97	5,410.79	15.30% #
FTSE/Χ.Α. Προσωπικά Προϊόντα	8,786.95	8,790.63	-3.68	-0.04%	8,619.45	8,790.63	8,270.74	9,116.06	-2.84% #
Δείκτης Όλων των Μετοχών Χ.Α.	230.88	232.71	-1.83	-0.78%	230.88	230.88	175.88	232.71	23.10% #
Ελληνικός Δείκτης Εταιρικών Ομολόγων	127.86	127.78	0.07	0.06%			122.29	127.86	4.75% #
Ελληνικός Δείκτης Τιμών Εταιρικών Ομολόγων	96.35	96.32	0.03	0.03%			93.98	96.40	2.67% #

Σημείωση 1: Το κλείσιμο των Δεικτών FTSE/Med 100, Ελληνικός Δείκτης Εταιρικών Ομολόγων και, Ελληνικός Δείκτης Τιμών Εταιρικών Ομολόγων αφορούν την συνεδρίαση της 27/08/2021.

Σημείωση 2: Ο Ελληνικός Δείκτης Mid & Small Cap είναι Customized δείκτης υπολογιζόμενος από το Χρηματιστήριο Αθηνών.

**Αναλυτικά Στοιχεία Συναλλαγών Αγοράς Χρεογράφων**

	Όλα τα Χρεόγραφα	Κύρια Αγορά	Επιτήρηση	Διαπραγματεύσιμα Αμοιβαία Κεφάλαια
<b>Σύνολα</b>	130	118	11	1
Ανοδικές / Καθοδικές / Σταθερές:	41 / 68 / 21	38 / 61 / 19	2 / 7 / 2	1 / 0 / 0
<b>Κεφαλαιοποίηση Χ.Α. (εκατ €) **</b>	65,789.23	65,508.10	281.13	
Μέση Ημερήσια Αξία Συν/γών (χιλ. €)	73,578.88	73,399.70	219.16	22.08
<b>Αξία Συναλλαγών</b>	97,335.94	97,142.36	192.21	1.37
Κύριος Πίνακας:	92,087.66	91,894.08	192.21	1.37
Προσυμφωνημένων Συναλλαγών 6_1_2_3:	5,248.28	5,248.28	0.00	0.00
Πίνακας Εκποιήσεων:	0.00	0.00	0.00	0.00
Πίνακας Ειδικών Όρων:	0.00	0.00	0.00	0.00
Μέσος Ημερήσιος Όγκος Συναλλαγών	39,446,286	38,259,303	1,220,885	1,066
<b>Όγκος Συναλλαγών</b>	46,422,409	45,857,390	564,958	61
Κύριος Πίνακας:	44,358,695	43,793,676	564,958	61
Προσυμφωνημένων Συναλλαγών 6_1_2_3:	2,063,714	2,063,714	0	0
Πίνακας Εκποιήσεων:	0	0	0	0
Πίνακας Ειδικών Όρων:	0	0	0	0
Μέσο Ημερήσιο Πλήθος Πράξεων	32,003	31,728	274	3
<b>Αριθμός Πράξεων</b>	31,031	30,746	282	3
Κύριος Πίνακας:	31,021	30,736	282	3
Προσυμφωνημένων Συναλλαγών 6_1_2_3:	10	10	0	0
Πίνακας Εκποιήσεων:	0	0	0	0
Πίνακας Ειδικών Όρων:	0	0	0	0

**Στοιχεία Συναλλαγών Κλάδων Χρηματιστηρίου Αθηνών & Χρηματοοικονομικών Προϊόντων (Δ.Α.Κ.)**

Κωδικός	Κλάδοι	Ανοδικές / Καθοδικές / Σταθερές	Αριθμός Πράξεων	Όγκος Συναλλαγών	Αξία Συναλλαγών	% στη Συνολική Αξία
12000	- Χρηματοοικονομικά Προϊόντα	1 / 0 / 0	3	61	1,367.87	0.00%
3510	- Ακίνητη Περιουσία	1 / 4 / 2	896	306,936	2,293,446.38	2.36%
3030	- Ασφάλειες	2 / 0 / 0	96	19,264	91,776.26	0.09%
5020	- Βιομηχανικά Προϊόντα & Υπηρεσίες	9 / 10 / 4	2,558	789,755	5,137,373.41	5.28%
4040	- Εμπόριο	1 / 3 / 3	768	279,036	1,035,340.03	1.06%
6010	- Ενέργεια	0 / 3 / 1	1,256	326,923	3,116,164.85	3.20%
4020	- Καταναλωτικά Προϊόντα & Υπηρεσίες	2 / 4 / 2	2,236	1,075,461	9,213,356.92	9.47%
5010	- Κατασκευές & Υλικά Κατασκευών	2 / 9 / 1	2,215	1,069,417	3,492,230.01	3.59%
4030	- Μέσα Ενημέρωσης	0 / 1 / 0	13	3,150	1,489.33	0.00%
4520	- Προσωπική Φροντίδα, Φάρμακα & Παντοπωλεία	0 / 2 / 1	162	60,818	379,676.82	0.39%
5510	- Πρώτες Ύλες	6 / 7 / 1	910	440,736	1,072,764.64	1.10%
4050	- Ταξίδια και Αναψυχή	3 / 3 / 2	1,615	855,385	6,516,608.96	6.69%
1010	- Τεχνολογία	4 / 6 / 0	705	145,377	630,546.71	0.65%
1510	- Τηλεπικοινωνίες	1 / 2 / 0	1,912	972,082	13,010,831.43	13.37%
3010	- Τράπεζες	4 / 2 / 0	11,598	37,393,498	41,638,926.17	42.78%
4510	- Τρόφιμα, Ποτά & Καπνοβιομηχανίες	4 / 5 / 0	245	55,577	662,050.63	0.68%
2010	- Υγεία	1 / 0 / 3	87	43,109	61,228.42	0.06%
6510	- Υπηρεσίες Κοινής Ωφέλειας	0 / 5 / 0	3,303	1,075,039	8,331,446.19	8.56%
3020	- Χρηματοοικονομικές Υπηρεσίες	0 / 2 / 1	453	1,510,785	649,313.27	0.67%

**Οι 10 Μετοχές με τη μεγαλύτερη Άνοδο & Πτώση**

**Κύρια Αγορά**

Μετοχές με τη μεγαλύτερη Θετική μεταβολή τιμής	Τιμή κλεισ.	Μεταβ.	Μετοχές με τη μεγαλύτερη Αρνητική μεταβολή τιμής	Τιμή κλεισ.	Μεταβ.
ΕΚΤΕΡ (ΚΟ)	1.345	5.08% #	SPACE HELLAS (ΚΟ)	9.32	-5.86% α
ΒΙΟΚΑΡΠΕΤ (ΚΟ)	1.68	5.00% #	ΔΟΜΙΚΗ ΚΡΗΤΗΣ (ΚΟ)	0.74	-4.64% α
ΙΝΤΕΡΛΑΪΦ (ΚΟ)	4.58	2.69% #	ΔΡΟΜΕΑΣ (ΚΟ)	0.45	-4.46% α
LOGISMOS (ΚΟ)	1.27	2.42% #	MARFIN INVESTMENT GROUP (ΚΟ)	0.034	-3.41% α
ΠΛΑΙΣΙΟ COMPUTERS (ΚΟ)	4.2	1.94% #	ΕΛΛΗΝΙΚΑ ΠΕΤΡΕΛΙΑ (ΚΟ)	6.05	-3.20% α
ΓΕΚΕ (ΚΟ)	5.75	1.77% #	ΚΤΗΜΑ Κ. ΛΑΖΑΡΙΔΗ (ΚΟ)	1.9	-3.06% α
ΕΛΤΟΝ (ΚΟ)	1.92	1.59% #	ΙΝΤΕΡΓΟΥΝΤ-ΞΥΛΕΜΠΟΡΙΑ (ΚΟ)	0.32	-3.03% α
UNIBIOS (ΚΟ)	0.674	1.51% #	ΕΥΔΑΠ (ΚΟ)	8.36	-2.79% α
ΠΕΙΡΑΙΩΣ FINANCIAL HOLD (ΚΟ)	1.43	1.42% #	COCA-COLA HBC AG (ΚΟ)	30.62	-2.73% α
INFORM Π. ΛΥΚΟΣ (ΚΟ)	1.535	1.32% #	TITAN CEMENT (ΚΑ)	15.9	-2.69% α

Μετοχές με τη μεγαλύτερη Αξία Συναλλαγών	Αξία (χιλ. €)	Μεταβ.	Μετοχές με το μεγαλύτερο Όγκο Συναλλαγών	Όγκος	Μεταβ.
ALPHA ΥΠΗΡΕΣΙΩΝ ΣΥΜΜ (ΚΟ)	23,214.38	1.25% #	ALPHA ΥΠΗΡΕΣΙΩΝ ΣΥΜΜ (ΚΟ)	19,788,929	1.25% #
ΟΤΕ (ΚΟ)	12,409.96	-0.48% α	EUROBANK HOLDINGS (ΚΟ)	10,746,128	0.12% #
JUMBO (ΚΟ)	9,004.08	0.30% #	ΠΕΙΡΑΙΩΣ FINANCIAL HOLD (ΚΟ)	4,151,611	1.42% #
EUROBANK HOLDINGS (ΚΟ)	8,678.29	0.12% #	ΕΘΝΙΚΗ ΤΡΑΠΕΖΑ (ΚΟ)	1,389,151	-0.08% α
ΟΠΑΠ (ΚΟ)	6,028.44	0.68% #	MARFIN INVESTMENT GROUP (ΚΟ)	1,357,862	-3.41% α
ΠΕΙΡΑΙΩΣ FINANCIAL HOLD (ΚΟ)	5,912.53	1.42% #	ΑΤΤΙΚΑ BANK A.T.E. (ΚΟ)	1,311,128	-2.37% α
ΔΕΗ (ΚΟ)	4,528.65	-1.09% α	ΟΤΕ (ΚΟ)	744,184	-0.48% α
ΜΥΤΙΛΗΝΑΙΟΣ (ΚΟ)	4,094.35	-1.79% α	JUMBO (ΚΟ)	677,470	0.30% #
ΕΘΝΙΚΗ ΤΡΑΠΕΖΑ (ΚΟ)	3,558.05	-0.08% α	ΟΠΑΠ (ΚΟ)	455,850	0.68% #
LAMDA DEVELOPMENT(ΚΟ)	2,174.41	1.10% #	ΔΕΗ (ΚΟ)	453,214	-1.09% α

Σημείωση: Απεικονίζονται οι Μετοχές που δεν ανήκουν στην Κατηγορία Επιτήρησης και πραγματοποιήσαν κατά τη διάρκεια της συνεδρίασης Αξία Συναλλαγών μεγαλύτερη από 10,000 Ευρώ.

## Αναλυτικά Στοιχεία Συναλλαγών Αγοράς Παραγώγων

	Αριθμός Πράξεων	Όγκος	Ανοικτές θέσεις
<b>Σ.Μ.Ε. σε Δείκτες</b>	129	463	5,186
FTSE/X.A. Τράπεζες	4	4	7
FTSE/X.A. Large Cap	125	459	5,179
<b>Σ.Μ.Ε. σε Μετοχές</b>	1,337	27,291	603,462
ΑΔΜΗΕ ΣΥΜΜΕΤΟΧΩΝ Α.Ε. (ΚΟ)	4	29	10,061
ΑΛΡΗΑ ΥΠΗΡΕΣΙΩΝ ΣΥΜΜ (ΚΟ)	153	8,416	53,732
ΑΤΤΙΚΑ ΒΑΝΚ Α.Τ.Ε. (ΚΟ)	0	0	153
COCA-COLA HBC AG (ΚΟ)	2	8	258
CENERGY HOLDINGS (ΚΑ)	45	108	10,547
ΕΛΛΑΚΤΩΡ (ΚΟ)	63	920	9,544
EUROBANK HOLDINGS (ΚΟ)	115	3,730	47,145
ΕΥΔΑΠ (ΚΟ)	84	159	916
FOURLIS ΣΥΜΜΕΤΟΧΩΝ (ΚΟ)	33	140	2,966
ΓΕΚ ΤΕΡΝΑ (ΚΟ)	45	115	9,580
ΕΛΛΗΝ. ΧΡΗΜΑΤΙΣΤΗΡΙΑ-Χ.Α. (ΚΟ)	9	65	1,622
ΕΛΛΗΝΙΚΑ ΠΕΤΡΕΛΑΙΑ (ΚΟ)	29	174	2,389
INTRACOM HOLDINGS (ΚΟ)	45	178	4,460
JUMBO (ΚΟ)	42	109	2,633
LAMDA DEVELOPMENT(ΚΟ)	36	162	5,796
MARFIN INVESTMENT GROUP (ΚΟ)	30	144	26,172
ΜΟΤΟΡ ΟΪΛ (ΚΟ)	31	110	2,975
ΜΥΤΙΛΗΝΑΙΟΣ (ΚΟ)	54	275	5,889
ΕΘΝΙΚΗ ΤΡΑΠΕΖΑ (ΚΟ)	208	3,492	36,716
ΟΠΑΠ (ΚΟ)	18	88	1,711
ΟΤΕ (ΚΟ)	7	18	2,821
ΟΛΠ (ΚΟ)	3	5	382
ΠΕΙΡΑΙΩΣ FINANCIAL HOLD (ΚΟ)	79	7,594	338,451
ΔΕΗ (ΚΟ)	165	1,055	14,826
ΤΕΡΝΑ ΕΝΕΡΓΕΙΑΚΗ (ΚΟ)	14	130	2,390
ΤΙΤΑΝ CEMENT (ΚΑ)	14	48	1,039
ΒΙΟΗΑΛCO SA/NV (ΚΑ)	9	19	8,288
<b>Δικαιώματα σε Δείκτες</b>	11	108	1,529
FTSE/X.A. Large Cap	11	108	1,529
<b>Δικαιώματα σε Μετοχές</b>	6	82	1,425
ΑΛΡΗΑ ΥΠΗΡΕΣΙΩΝ ΣΥΜΜ (ΚΟ)	0	0	150
ΕΘΝΙΚΗ ΤΡΑΠΕΖΑ (ΚΟ)	0	0	305
ΟΠΑΠ (ΚΟ)	0	0	35
ΟΤΕ (ΚΟ)	0	0	31
ΠΕΙΡΑΙΩΣ FINANCIAL HOLD (ΚΟ)	0	0	0
ΔΕΗ (ΚΟ)	6	82	904
<b>Συνολική Δραστηριότητα</b>	1,483	27,944	611,602











Πληθος Χρεογράφων	Ονομ. Αξία	Μερίσματα [1]			Ημερ. Τελευτ. Αποκοπής Μέρισμα [2]	Αποκοπή Δικαίωμα	Σημ.	Χρεόγραφο	Τιμή κλεισίματος	% μεταβ.	Προηγ. Κλείσιμο- ημ/νία	Άνοιγμα	Κατωτ Τιμή	Άνωτ Τιμή	Τελ Σταθμ Τιμή	Τελευταία ζήτηση [7]	Τελευταία προσφορά [7]	Ρ/Ε μετά φ.	Χρήσιμ Όγκος	Πράξεις	Αξία Συναλλαγών[8]	Χ.Α. Εταιρείας (χιλ. €) [3,5]	Χαμηλό έτους	Υψηλό έτους	Κλάδος [4]		
		2018	2019	2020																							
766,000	1.00	---	---	---	01/07/2004	11/12/2012	5193	ΤΡΙΑ ΑΛΦΑ (ΚΟ)	6.7	---	6.7	30/08/2021	---	---	---	---	100@5.40	650@6.70	---	2020	---	---	---	5,940.70	4.52	8	55101020
245,000	1.00	---	---	---	19/07/2010	11/12/2012	5194	ΤΡΙΑ ΑΛΦΑ (ΠΟ)	3.3	---	3.3	30/08/2021	---	---	---	---	2@3.30	300@3.56	---	2020	---	---	---	5,940.70	1.41	3.96	55101020

Κατάσταση σε Αναστολή

5,867,311	0.300	---	---	---	11/08/2010	28/04/2017	5243	DIONIC (ΚΟ)	0.11	---	0.11	30/06/2020	---	---	---	---	---	---	---	---	---	---	---	645.40	0.11	0.11	50205010
66,948,210	0.300	---	---	---	22/09/2015	22/09/2015	5179	FOLLI-FOLLIE (ΚΟ)	4.8	---	4.8	24/05/2018	---	---	---	---	---	---	---	---	---	---	---	321,351.41	4.8	4.8	40401030
12,417,000	0.310	0.0205	---	---	27/08/2019	28/08/2017	5233	MLS ΠΛΗΡΟΦΟΡΙΚΗ (ΚΟ)	0.57	---	0.57	12/05/2020	---	---	---	---	---	---	---	---	---	---	---	7,077.69	0.57	0.57	10101015
33,301,715	0.320	---	---	---	27/06/2003	08/07/2009	5241	ΑΕΓΕΚ (ΚΟ)	0.035	---	0.035	25/06/2020	---	---	---	---	---	---	---	---	---	---	---	1,165.56	0.035	0.035	50101010
31,543,600	0.420	---	---	---	19/07/2010	19/12/2018	5205	ΑΛΛΑΝΤΟΒΙΟΜ/ΝΙΑ ΡΕΘΥΜΝΟΥ (ΚΟ)	1.09	---	1.085	30/04/2019	---	---	---	---	---	---	---	---	---	---	---	34,382.52	1.085	1.09	45102020
77,126,446	0.340	---	---	---	23/05/2005	18/08/2011	5206	Γ.Ε. ΔΗΜΗΤΡΙΟΥ (ΚΟ)	0.0125	---	0.0125	30/04/2019	---	---	---	---	---	---	---	---	---	---	---	964.08	0.0125	0.0125	40202020
7,085,888	1.59	---	---	---	02/07/1996	06/09/2010	5216	ΕΛΒΙΕΜΕΚ (ΚΟ)	2.6	---	2.6	30/09/2019	---	---	---	---	---	---	---	---	---	---	---	18,423.31	2.6	2.6	35101010
25,179,640	0.600	---	---	---	08/08/1994	19/09/2000	5191	Ι. ΜΠΟΥΤΑΡΗΣ & ΥΙΟΣ (ΚΟ)	0.026	---	0.026	01/10/2018	---	---	---	---	---	---	---	---	---	---	---	742.45	0.026	0.026	45101015
1,540,000	0.600	---	---	---	08/08/1994	19/09/2000	5192	Ι. ΜΠΟΥΤΑΡΗΣ & ΥΙΟΣ (ΠΟ)	0.057	---	0.057	01/10/2018	---	---	---	---	---	---	---	---	---	---	---	742.45	0.057	0.057	45101015

**Σημειώσεις Χρεογράφων**

**Κωδικός Κείμενο σημείωσης**

- ( ) - Προσαρμοσμένα Μέρισματα λόγω διανομής Δωρεάν μετοχών.
- \* - Τελευταία προσαρμοσμένη τιμή κλεισίματος.
- [1] - Καθαρά μερίσματα.
- [2] - Στη στήλη "Ημερ. Αποκοπής τελευταίου δικαιώματος" αναφέρεται η Ημερομηνία εισαγωγής για Νέες Εταιρείες.
- [3] - Η Χρηματιστηριακή αξία αναφέρεται στο σύνολο των μετοχών
- [4] - Η κωδικοποίηση των Κλάδων Οικονομικής Δραστηριότητας του Χ.Α. παρουσιάζονται στο Παράρτημα Α
- [5] - Η Χρηματιστηριακή Αξία αναφέρεται στο σύνολο των κατηγοριών μετοχών (εφόσον έχουν εισαχθεί περισσότερες της μιας κατηγορίες) και δεν αναφέρεται σε επιμέρους κατηγορίες μετοχών μιας εταιρείας.
- [6] - P/E μεγαλύτερο του 100
- [7] - Τελευταία εικόνα του Βιβλίου Εντολών πριν το τέλος της συνεδρίασης
- [8] - Στην Αξία Συναλλαγών των Μετοχών περιλαμβάνονται όλοι οι τύποι Πακέτων

4750 - Μεταφορά στην Κατηγορία Επιτήρησης από 8/4/2011.

4887 - Μεταφορά στην Κατηγορία Επιτήρησης από 10/4/2012.

4912 - Μεταφορά στην κατηγορία Επιτήρησης από 31/7/2012.

4955 - Μεταφορά στην Επιτήρηση από 5/4/2013.

4957 - Μεταφορά στην Επιτήρηση από 5/4/2013.

4958 - Μεταφορά στην Επιτήρηση από 5/4/2013.

4959 - Μεταφορά στην Επιτήρηση από 5/4/2013.

5093 - Μεταφορά στην Κατηγορία Επιτήρησης από 8/4/2015.

5112 - Μεταφορά στην Κατηγορία Επιτήρησης από 15/04/2016.

5115 - Μεταφορά στην Κατηγορία Επιτήρησης από 15/04/2016.

5141 - Μεταφορά στην Κατηγορία Επιτήρησης από 10/05/2017.

5160 - Μεταφορά στην Κατηγορία Επιτήρησης από 15/04/2016.

5162 - Μεταφορά στην Κατηγορία Επιτήρησης από 21/12/2009.

5165 - Μεταφορά στην Κατηγορία Επιτήρησης από 15/02/2018.

5178 - Μεταφορά στην Κατηγορία Επιτήρησης από 11/05/2018.

5179 - Αναστολή διαπραγμάτευσης από 25/05/2018.

5191 - Αναστολή διαπραγμάτευσης από 02/10/2018.

5192 - Αναστολή διαπραγμάτευσης από 02/10/2018.

5193 - Μεταφορά στην κατηγορία Επιτήρησης από 25/10/2018.

5194 - Μεταφορά στην κατηγορία Επιτήρησης από 25/10/2018.

5197 - Μεταφορά στην κατηγορία Επιτήρησης από 07/11/2018.

5205 - Αναστολή διαπραγμάτευσης από 02/05/2019.

5206 - Αναστολή διαπραγμάτευσης από 02/05/2019.

5216 - Αναστολή διαπραγμάτευσης από 01/10/2019.

5232 - Μεταφορά στην Κατηγορία Επιτήρησης από 08/04/2011.

5233 - Αναστολή διαπραγμάτευσης από 13/05/2020.

5241 - Αναστολή διαπραγμάτευσης από 26/06/2020

5243 - Αναστολή διαπραγμάτευσης από 01/07/2020.

5245 - Μεταφορά στη Κατηγορία Επιτήρησης από 09/07/2020.

5246 - Μεταφορά στην κατηγορία Επιτήρησης από 09/07/2020.

5248 - Μεταφορά στην κατηγορία Επιτήρησης από 06/09/2011.

5253 - Μεταφορά στην Επιτήρηση από 14/5/2021.

## Στοιχεία Συναλλαγών Πακέτων

Χρεόγραφο	Όγκος πακέτου	Τιμή πακέτου	Αξία πακέτου	Ωρα έγκρισης	Σημείωση
ΟΤΕ (ΚΟ)	104,000	16.77	1,744,080.00	11:13:57	20
LAMDA DEVELOPMENT(ΚΟ)	50,000	8.21	410,500.00	12:34:59	20
ΟΠΑΠ (ΚΟ)	139	12.95	1,800.62	13:31:02	14
LAMDA DEVELOPMENT(ΚΟ)	35,000	8.23	287,875.00	15:58:11	20
JUMBO (ΚΟ)	25,000	13.27	331,750.00	16:13:19	20
ALPHA ΥΠΗΡΕΣΙΩΝ ΣΥΜΜ (ΚΟ)	284,181	1.17	332,775.95	17:05:52	20
ALPHA ΥΠΗΡΕΣΙΩΝ ΣΥΜΜ (ΚΟ)	339,713	1.18	399,332.63	17:11:11	20
EUROBANK HOLDINGS (ΚΟ)	721,021	0.807	581,863.95	17:11:12	20
ΠΕΙΡΑΙΩΣ FINANCIAL HOLD (ΚΟ)	476,000	1.43	680,680.00	17:11:53	20
ΟΤΕ (ΚΟ)	28,660	16.67	477,618.90	17:12:34	20

## Σημειώσεις πακέτων

- 9 - Μέθοδος 6-1 / Ειδική Χρέωση
- 10 - Μέθοδος 6-1 / Ειδική Χρέωση, Αυθημερόν Διακανονισμός
- 14 - Μέθοδος 6-3 / Πακέτο Αποκατάστασης, Ατελής αγορά και Πώληση
- 18 - Μέθοδος 6-2 / SPOT 1
- 19 - Μέθοδος 6-2 / SPOT 2
- 20 - Μέθοδος 6-1 και Μέθοδος 6-1 Αυθημερόν Διακανονισμός
- 21 - Άλλη Προσυμφωνημένη

**Στοιχεία Συναλλαγών Δικαιωμάτων**

Ημερ. αποκοπής	Έναρξη εξάσκησης	Λήξη εξάσκησης	Λήξη διαπραγμάτευσης	Δικαιώματα	Κατωτ Τιμή	Ανωτ Τιμή	Τιμή κλεισ.	Τελευταία ζήτηση	Τελευταία προσφορά	Όγκος	Πράξεις	Αξία Συναλλαγών
----------------	------------------	----------------	----------------------	------------	------------	-----------	-------------	------------------	--------------------	-------	---------	-----------------

**Δεν υπάρχουν Συναλλαγές Δικαιωμάτων.**



**Στοιχεία Συναλλαγών Εκποιήσεων**

Χρεόγραφα	Τύπος Χρεογράφου	Όγκος Συναλλαγών	Αριθμός Πράξεων	Αξία Συναλλαγών	Σημείωση
-----------	------------------	------------------	-----------------	-----------------	----------

**Δεν πραγματοποιήθηκαν Εκποιήσεις Μετοχών.**

**Σημειώσεις Εκποιήσεων**

- 1 - Δημόσιος Ανοικτός Πλειστηριασμός
- 2 - Εκποίηση Ενσώματων Ονομαστικών Μετοχών
- 3 - Εκποίηση Αδιάθετων Κλασματικών Υπολοίπων

**Στοιχεία Ενεργητικού Διαπραγματεύσιμων Αμοιβαίων Κεφαλαίων (Δ.Α.Κ.)**

	Ημερομηνία συναλλαγών	Δημιουργία / Εξαγορά	Αριθ. Μερ. (T-1)	Νέα Μερ. (T-1)	Εξαγορασθ. Μερ. (T-1)	Μερίδια (T) [1]	Αξία Ενεργητικού [2]	Καθαρή Τιμή	Μέρισμα /Μερίδιο	Ημερ. Αποκοπής
ALPHA ETF FTSE Athex Large Cap	31/08/2021	5,000	882,175	---	---	882,175	19,688,510.00	22.3181	0.71	01/07/2021

**Σημειώσεις Δ.Α.Κ.**

[1] - Αριθμ. μεριδίων (T) = Αριθμ. μεριδίων (T-1) + Νεοεκδιθέντα μερίδια (T-1) - Εξαγορασθέντα μερίδια (T-1)

[2] - Περιλαμβάνονται και τα μερίδια που δημιουργήθηκαν / εξαγοράσθηκαν την ημέρα T-1.

Περιγραφή	Στοιχεία
Όνομασία Δ.Α.Κ.	ALPHA ETF FTSE Athex Large Cap
Σύμβολο Δ.Α.Κ. (GR)	<b>ΑΔΑΚ</b>
Σύμβολο Δ.Α.Κ. (EN)	AETF
ISIN Δ.Α.Κ.	GRF000153004
Κατηγορία Διαπραγμάτευσης	Διαπραγματεύσιμα Αμοιβαία Κεφάλαια (Δ.Α.Κ.)
Τύπος Δ.Α.Κ.	Μετοχών
Τρόπος διαχείρισης	Παθητικός
Επενδυτική Στρατηγική	Σκοπός της επενδυτικής πολιτικής του Αμοιβαίου Κεφαλαίου είναι η αναπαραγωγή της αποδόσεως του Δείκτη FTSE/X.A. Large Cap του Χρηματιστηρίου Αθηνών σε όρους Ευρώ, ακολουθώντας πλήρως και πανομοιότυπως τη σύνθεση του υποκείμενου Δείκτη.
Εκδότης	ΑΛΦΑ ASSET MANAGEMENT Α.Ε.Δ.Α.Κ.
Εταιρεία Διαχείρισης	ΑΛΦΑ ASSET MANAGEMENT Α.Ε.Δ.Α.Κ.
Ειδικοί Διαπραγματευτές	ΑΛΦΑ FINANCE Α.Χ.Ε.Π.Ε.Υ. , ΕΘΝΙΚΗ ΧΡΗΜΑΤΙΣΤΗΡΙΑΚΗ Α.Χ.Ε.Π.Ε.Υ.
Θεματοφύλακας	ΑΛΦΑ ΤΡΑΠΕΖΑ Α.Ε.
Σύμβολο Δείκτη (GR)	FTSE
Σύμβολο Δείκτη (EN)	FTSE
Όνομασία Δείκτη	FTSE/X.A. Large Cap
ISIN Δείκτη	GRI99201A006
Κλάσμα Δείκτη [1]	1/100
Αρχική Τιμή Μεριδίου	21.76
Συνολικός Αριθμός Μεριδίων [2]	882,175
Ημερομηνία πρώτης Έκδοσης	14/01/2008
Ημερομηνία έναρξης Διαπραγμάτευσης	24/01/2008
Νόμισμα Διαπραγμάτευσης	ΕΥΡΩ
Νόμισμα Ενεργητικού	ΕΥΡΩ
Αρχική Αξία Ενεργητικού [3]	3,000,000.00
Αριθμ. Μεριδίων για Δημιουργία-Εξαγορά [4]	5,000
Αμοιβή Διαχείρισης	0.375

**Σημειώσεις Δ.Α.Κ.**

[1] - Το κλάσμα της τιμής του δείκτη που αποτελεί η τιμή της πρώτης έκδοσης

[2] - Ο αριθμός μεριδίων που διαπραγματεύθηκαν στο Χρηματιστήριο την ημέρα T

[3] - Η αξία του ενεργητικού κατά την έκδοση

[4] - Ο αριθμός μεριδίων που απαιτείται κατά τη διαδικασία δημιουργίας εξαγοράς

## ΑΝΑΚΟΙΝΩΣΕΙΣ

### ΓΝΩΣΤΟΠΟΙΗΣΕΙΣ ΕΤΑΙΡΕΙΩΝ

#### ΠΡΟΟΔΕΥΤΙΚΗ Α.Τ.Ε.

Από 31/08/2021, κατόπιν αιτήματος της Επιτροπής Κεφαλαιαγοράς, αίρεται η αναστολή διαπραγμάτευσης των μετοχών της εταιρίας «ΠΡΟΟΔΕΥΤΙΚΗ Α.Τ.Ε.» (GRS184003002) στο Χρηματιστήριο Αθηνών.

From: ΚΛΩΣΤΟΪΦΑΝΤΟΥΡΓΙΑ ΝΑΥΠΑΚΤΟΥ Α.Β.Ε.Ε.  
Posted At: 30 August 2021 17:12  
Conversation: ΑΝΑΚΟΙΝΩΣΗ ΓΙΑ ΤΙΣ ΑΠΟΦΑΣΕΙΣ ΓΕΝΙΚΗΣ ΣΥΝΕΛΕΥΣΗΣ  
Posted To: DOLAnnouncements2  
  
Subject: ΑΝΑΚΟΙΝΩΣΗ ΓΙΑ ΤΙΣ ΑΠΟΦΑΣΕΙΣ ΓΕΝΙΚΗΣ ΣΥΝΕΛΕΥΣΗΣ

[Ανακοίνωση αποφάσεων Τακτικής Γενικής Συνέλευσης](#)

From: ΚΛΩΣΤΟΥΦΑΝΤΟΥΡΓΙΑ ΝΑΥΠΑΚΤΟΥ Α.Β.Ε.Ε.  
Posted At: 30 August 2021 17:14  
Conversation: ΓΝΩΣΤΟΠΟΙΗΣΗ ΑΛΛΑΓΗΣ ΣΥΝΘΕΣΗΣ ΔΙΟΙΚΗΤΙΚΟΥ ΣΥΜΒΟΥΛΙΟΥ  
Posted To: DOLAnnouncements2  
  
Subject: ΓΝΩΣΤΟΠΟΙΗΣΗ ΑΛΛΑΓΗΣ ΣΥΝΘΕΣΗΣ ΔΙΟΙΚΗΤΙΚΟΥ ΣΥΜΒΟΥΛΙΟΥ

[Ανακοίνωση συγκρότησης ΔΣ σε σώμα](#)

**From:** ΓΕΚΕ Α.Ε.

**Posted At:** 30 August 2021 17:24

**Conversation:** ΑΠΟΤΕΛΕΣΜΑΤΑ ΤΗΣ ΥΠΟΧΡΕΩΤΙΚΗΣ ΔΗΜΟΣΙΑΣ ΠΡΟΤΑΣΗΣ ΤΗΣ  
Δ. ΚΕΦΑΛΑ ΓΙΑ ΤΗΝ ΑΠΟΚΤΗΣΗ ΤΟΥ ΣΥΝΟΛΟΥ ΤΩΝ ΚΟΙΝΩΝ  
ΜΕΤΟΧΩΝ ΤΗΣ ΓΕΚΕ Α.Ε ΕΝΑΝΤΙ ΑΝΤΑΛΛΑΓΜΑΤΟΣ ΕΥΡΩ 5,75  
ΑΝΑ ΜΕΤΟΧΗ ΤΟΙΣ ΜΕΤΡΗΤΟΙΣ

**Posted To:** DOLAnnouncements2

**Subject:** ΑΠΟΤΕΛΕΣΜΑΤΑ ΤΗΣ ΥΠΟΧΡΕΩΤΙΚΗΣ ΔΗΜΟΣΙΑΣ ΠΡΟΤΑΣΗΣ ΤΗΣ  
Δ. ΚΕΦΑΛΑ ΓΙΑ ΤΗΝ ΑΠΟΚΤΗΣΗ ΤΟΥ ΣΥΝΟΛΟΥ ΤΩΝ ΚΟΙΝΩΝ  
ΜΕΤΟΧΩΝ ΤΗΣ ΓΕΚΕ Α.Ε ΕΝΑΝΤΙ ΑΝΤΑΛΛΑΓΜΑΤΟΣ ΕΥΡΩ 5,75  
ΑΝΑ ΜΕΤΟΧΗ ΤΟΙΣ ΜΕΤΡΗΤΟΙΣ

Δείτε την ανακοίνωση

[Ανακοίνωση](#)

**From:** ATTICA BANK A.T.E.  
**Posted At:** 30 August 2021 17:34  
**Conversation:** Ενημέρωση για εξαγορά παραστατικών τίτλων δικαιωμάτων κτήσης warrants  
**Posted To:** DOLAnnouncements2  
**Subject:** Ενημέρωση για εξαγορά παραστατικών τίτλων δικαιωμάτων κτήσης warrants

ΔΕΙΤΕ ΤΗ ΣΥΝΗΜΜΕΝΗ ΑΝΑΚΟΙΝΩΣΗ

[Ενημέρωση για εξαγορά παραστατικών τίτλων δικαιωμάτων κτήσης warrants](#)

**From:** INTPAKOM A.E.

**Posted At:** 30 August 2021 19:16

**Conversation:** Παροχή εταιρικής εγγύησης, σύμφωνα με τα άρθρα 99 επ. του Ν. 4548/2018, υπέρ της εταιρείας INTRAKAT

**Posted To:** DOLAnnouncements2

**Subject:** Παροχή εταιρικής εγγύησης, σύμφωνα με τα άρθρα 99 επ. του Ν. 4548/2018, υπέρ της εταιρείας INTRAKAT

Η Εταιρεία με την επωνυμία "INTPAKOM ΑΝΩΝΥΜΗ ΕΤΑΙΡΙΑ ΣΥΜΜΕΤΟΧΩΝ" (δ.τ. INTRACOM HOLDINGS) ανακοινώνει ότι το Διοικητικό Συμβούλιο της Εταιρείας στην από 28.07.2021 συνεδρίασή του αποφάσισε, κατ'εφαρμογή των άρθρων 99-101 του Ν. 4548/2018, την παροχή εγγυητικής χρηματοοικονομικής υποστήριξης προς τη συνδεδεμένη εταιρεία INTRAKAT έναντι του Υπουργείου Μετανάστευσης και Ασύλου, στο πλαίσιο συμμετοχής της INTRAKAT στον ηλεκτρονικό διαγωνισμό - ανταγωνιστική διαδικασία που προκήρυξε το ως άνω Υπουργείο για την επιλογή αναδόχου του έργου: «Κατασκευή Περιφερειακών Υπηρεσιών, δομών και διακριτών χώρων του άρθρου 8 του Ν. 4375/2016 στη νήσο Λέσβο, στη νήσο Χίο και αναβάθμιση υφιστάμενης Δομής στο Φυλάκιο Έβρου», εκτιμώμενης αξίας € 142.400.000,00 (χωρίς Φ.Π.Α), προς κάλυψη των χρηματοοικονομικής φύσεως υποχρεώσεων που θα δηλωθούν με την προσφορά της διαγωνιζόμενης INTRAKAT ότι θα αναληφθούν κατά την εκτέλεση της σχετικής σύμβασης, εφόσον η INTRAKAT ανακηρυχθεί ανάδοχος του ως άνω έργου.

Η ως άνω απόφαση του Διοικητικού Συμβουλίου της Εταιρείας ελήφθη με βάση την από 14.07.2021 Έκθεση του Ορκωτού Ελεγκτή-Λογιστή κ. Αντωνίου Προκοπίδη (Α.Μ Σ.Ο.Ε.Λ. 14511) της ελεγκτικής εταιρείας «PKF ΕΥΡΩΕΛΕΓΚΤΙΚΗ Α.Ε.» (διαθέσιμη στην εταιρική ιστοσελίδα <https://www.intracom.com/el/ir/announcements>), η οποία (Έκθεση) έγινε αποδεκτή από το Δ.Σ. της Εταιρείας και σύμφωνα με την οποία η εν λόγω συναλλαγή για την παροχή εταιρικής εγγύησης από την Εταιρεία προς το Υπουργείο Μετανάστευσης και Ασύλου για λογαριασμό της INTRAKAT κρίνεται δίκαιη και εύλογη για την Εταιρεία και τους μετόχους αυτής που δεν αποτελούν συνδεδεμένα μέρη, συμπεριλαμβανομένων των μετόχων μειοψηφίας, εφόσον το ποσοστό προμήθειας που θα χρεώνει η Εγγυήτρια τη συνδεδεμένη εταιρεία επί του εκάστοτε ανοικτού υπολοίπου της παρασχεθείσας εγγύησης και για όσο χρόνο αυτή θα βρίσκεται σε ισχύ, κυμαίνεται εντός του περιγραφόμενου στην ως άνω Έκθεση εύρους.

Για την παροχή της ειδικής άδειας παροχής της εν λόγω εγγύησης τηρήθηκαν οι κατ'άρθρο 101 Ν. 4548/2018 διατυπώσεις δημοσιότητας (σχετ. οι υπ' αριθμ. πρωτ. 87867/04.08.2021 και 93407/27.08.2021 Ανακοινώσεις της Γεν. Γραμ. Εμπορίου), η δε κατ'άρθρο 100 παρ. 3 προβλεπόμενη 10ήμερη προθεσμία παρήλθε άπρακτη.



From: EPSILON NET A.E.  
Posted At: 31 August 2021 09:43  
Conversation: ΑΝΑΚΟΙΝΩΣΗ ΓΙΑ ΗΜΕΡΟΜΗΝΙΑ ΔΗΜΟΣΙΕΥΣΗΣ ΕΞΑΜΗΝΙΑΙΑΣ ΟΙΚΟΝΟΜΙΚΗΣ ΕΚΘΕΣΗΣ 2021  
Posted To: DOLAnnouncements2  
Subject: ΑΝΑΚΟΙΝΩΣΗ ΓΙΑ ΗΜΕΡΟΜΗΝΙΑ ΔΗΜΟΣΙΕΥΣΗΣ ΕΞΑΜΗΝΙΑΙΑΣ ΟΙΚΟΝΟΜΙΚΗΣ ΕΚΘΕΣΗΣ 2021

Η EPSILON NET A.E. ανακοινώνει:

[2021\\_08\\_31\\_ΑΝΑΚΟΙΝΩΣΗ ΓΙΑ ΗΜΕΡΟΜΗΝΙΑ ΔΗΜΟΣΙΕΥΣΗΣ ΕΞΑΜΗΝΙΑΙΑΣ ΟΙΚΟΝΟΜΙΚΗΣ ΕΚΘΕΣΗΣ 2021.pdf](#)

**From:** ΜΥΤΙΛΗΝΑΙΟΣ Α.Ε.  
**Posted At:** 31 August 2021 09:51  
**Conversation:** Απόκτηση Ιδίων Μετοχών  
**Posted To:** DOLAnnouncements2  
  
**Subject:** Απόκτηση Ιδίων Μετοχών

Δείτε παρακάτω:

[Απόκτηση Ιδίων Μετοχών](#)

**From:** ΕΛΛΗΝΙΚΑ ΧΡΗΜΑΤΙΣΤΗΡΙΑ Α.Ε.  
**Posted At:** 31 August 2021 09:56  
**Conversation:** Συναλλαγές της Eurobank Equities  
**Posted To:** DOLAnnouncements2  
  
**Subject:** Συναλλαγές της Eurobank Equities

Η Εταιρία Ελληνικά Χρηματιστήρια-Χρηματιστήριο Αθηνών Α.Ε. Συμμετοχών (ATHEX) ανακοινώνει σύμφωνα με τον Ν.3556/2007 και τις διατάξεις του Κανονισμού (ΕΕ) 596/2014 του Ευρωπαϊκού Κοινοβουλίου και του Συμβουλίου ότι η Eurobank Equities Α.Ε.Π.Ε.Υ. την ενημέρωσε ότι πραγματοποίησε τις εξής συναλλαγές:

α/α	Ημερομηνία γνωστοποίησης στην ATHEX	Ημερομηνία συναλλαγής	Είδος συναλ.	Ποσότητα	Χρηματοπιστωτικό μέσο	Συνολική αξία (ευρώ)
1	24.08.2021	23.08.2021	Πώληση	100	Μετοχές EXAE (κο)	380,00

Η Eurobank Equities Α.Ε.Π.Ε.Υ. πραγματοποίησε τις ανωτέρω συναλλαγές λόγω της ειδικής διαπραγμάτευσης που έχει αναλάβει στην αγορά παραγώγων σε Συμβόλαια Μελλοντικής Εκπλήρωσης (ΣΜΕ) με υποκείμενο τίτλο τη μετοχή της εταιρίας (σύμβολο μετοχής: EXAE).

Η γνωστοποίηση εκ μέρους της Eurobank Equities Α.Ε.Π.Ε.Υ. προς την εταιρεία και ακολούθως από την εταιρία προς τις αρχές της Κεφαλαιαγοράς, γίνεται επειδή ο κ. Κωνσταντίνος Βασιλείου είναι μη εκτελεστικό μέλος του Δ.Σ. της Eurobank Equities Α.Ε.Π.Ε.Υ. ενώ κατέχει ταυτόχρονα τη θέση του Μη Εκτελεστικού Μέλους του Δ.Σ. της ATHEX (υπόχρεο πρόσωπο με βάση το Ν.3340/2005).

**From:** ΕΛΛΗΝΙΚΑ ΧΡΗΜΑΤΙΣΤΗΡΙΑ Α.Ε.  
**Posted At:** 31 August 2021 10:06  
**Conversation:** Συναλλαγές της Εθνικής Τράπεζας  
**Posted To:** DOLAnnouncements2  
  
**Subject:** Συναλλαγές της Εθνικής Τράπεζας

Η Εταιρία Ελληνικά Χρηματιστήρια-Χρηματιστήριο Αθηνών Α.Ε. Συμμετοχών (ATHEX) ανακοινώνει σύμφωνα με τον Ν.3556/2007 και τις διατάξεις του Κανονισμού (ΕΕ) 596/2014 του Ευρωπαϊκού Κοινοβουλίου και του Συμβουλίου ότι η Εθνική Τράπεζα την ενημέρωσε ότι πραγματοποίησε τις εξής συναλλαγές:

α/α	Ημερομηνία γνωστοποίησης στην ATHEX	Ημερομηνία συναλλαγής	Είδος συναλ.	Ποσότητα	Χρηματοπιστωτικό μέσο	Συνολική αξία (ευρώ)
1	30.08.2021	26.08.2021	Πώληση	1.500	Μετοχές ΕΧΑΕ (κο)	5.817,00

Η γνωστοποίηση εκ μέρους της Εθνικής Τράπεζας προς την εταιρεία και ακολούθως από την εταιρεία προς τις αρχές της Κεφαλαιαγοράς, γίνεται επειδή ο κ. Ιωάννης Κυριακόπουλος είναι μέλος της Διευρυμένης Εκτελεστικής Επιτροπής της Εθνικής Τράπεζας ενώ κατέχει ταυτόχρονα τη θέση του Μη Εκτελεστικού Μέλους του Δ.Σ. της ATHEX (υπόχρεο πρόσωπο με βάση το Ν.3340/2005).

**From:** Ο.Λ.Θ. Α.Ε.  
**Posted At:** 31 August 2021 10:46  
**Conversation:** ΑΝΑΚΟΙΝΩΣΗ ΤΩΝ ΑΠΟΤΕΛΕΣΜΑΤΩΝ ΤΗΣ ΥΠΟΧΡΕΩΤΙΚΗΣ ΔΗΜΟΣΙΑΣ ΠΡΟΤΑΣΗΣ ΤΗΣ BELTERRA INVESTMENTS LTD  
**Posted To:** DOLAnnouncements2  
  
**Subject:** ΑΝΑΚΟΙΝΩΣΗ ΤΩΝ ΑΠΟΤΕΛΕΣΜΑΤΩΝ ΤΗΣ ΥΠΟΧΡΕΩΤΙΚΗΣ ΔΗΜΟΣΙΑΣ ΠΡΟΤΑΣΗΣ ΤΗΣ BELTERRA INVESTMENTS LTD

Δείτε την συνημμένη ανακοίνωση.

[20200831\\_BELTERRA Ανακοίνωση Αποτελεσμάτων ΔΠ\\_Gr.pdf](#)

From: Ε.ΥΔ.Α.Π. Α.Ε.  
Posted At: 31 August 2021 14:05  
Conversation: ΕΠΙΣΤΡΟΦΗ ΚΕΦΑΛΑΙΟΥ  
Posted To: DOLAnnouncements2  
  
Subject: ΕΠΙΣΤΡΟΦΗ ΚΕΦΑΛΑΙΟΥ

Επισυνάπτεται σχετικό αρχείο

[ΕΠΙΣΤΡΟΦΗ ΚΕΦΑΛΑΙΟΥ](#)

From: CORAL A.E.  
Posted At: 31 August 2021 15:26  
Conversation: Συναλλαγές της ΤΡΑΠΕΖΑΣ OPTIMA BANK A.E. (ρυθμιζόμενη πληροφορία Ν.3556/2007)  
Posted To: DOLAnnouncements2  
Subject: Συναλλαγές της ΤΡΑΠΕΖΑΣ OPTIMA BANK A.E. (ρυθμιζόμενη πληροφορία Ν.3556/2007)

Η CORAL ΑΕ, σύμφωνα με τους Ν. 3556/2007 και 3606/2007, ανακοινώνει ότι η ΤΡΑΠΕΖΑ OPTIMA BANK Α.Ε. την ενημέρωσε ότι την 30/08/2021 προέβη σε πώληση 83 ομολογιών εκδόσεως CORAL ΑΕ συνολικής αξίας ΕΥΡΩ 85.421,50.

Η γνωστοποίηση εκ μέρους της ΤΡΑΠΕΖΑΣ OPTIMA BANK Α.Ε. προς την Εταιρία και ακολούθως η ανακοίνωση της Εταιρίας προς τις αρχές της Κεφαλαιαγοράς, γίνεται επειδή ο κ. Πέτρος Τζαννετάκης είναι μη εκτελεστικό μέλος του Δ.Σ. της ΤΡΑΠΕΖΑΣ OPTIMA BANK Α.Ε., ενώ κατέχει τη θέση του μη εκτελεστικού μέλους του Δ.Σ. της CORAL ΑΕ.

Ο κ. Πέτρος Τζαννετάκης είναι πρόσωπο υπόχρεο να γνωστοποιεί τις χρηματιστηριακές συναλλαγές του με αντικείμενο ομολογίες εκδόσεως CORAL ΑΕ (άρθρο 19 του Κανονισμού ΕΕ 596/2014).

Μαρούσι, 31 Αυγούστου 2021

Το Διοικητικό Συμβούλιο

**From:** ΑΔΜΗΕ ΣΥΜΜΕΤΟΧΩΝ Α.Ε.  
**Posted At:** 31 August 2021 15:45  
**Conversation:** Γνωστοποίηση αποκοπής δικαιώματος μερίσματος και προμερίσματος / πληρωμής μερίσματος και προμερίσματος  
**Posted To:** DOLAnnouncements2  
  
**Subject:** Γνωστοποίηση αποκοπής δικαιώματος μερίσματος και προμερίσματος / πληρωμής μερίσματος και προμερίσματος

Γνωστοποίηση αποκοπής δικαιώματος μερίσματος και προμερίσματος / πληρωμής μερίσματος και προμερίσματος

[Γνωστοποίηση αποκοπής δικαιώματος μερίσματος και προμερίσματος / πληρωμής μερίσματος και προμερίσματος](#)



**From:** ATTICA BANK A.T.E.  
**Posted At:** 31 August 2021 16:04  
**Conversation:** ΤΡΟΠΟΠΟΙΗΣΗ ΟΙΚΟΝΟΜΙΚΟΥ ΗΜΕΡΟΛΟΓΙΟΥ 2021 (Ορθή Επανάληψη)  
**Posted To:** DOLAnnouncements2  
  
**Subject:** ΤΡΟΠΟΠΟΙΗΣΗ ΟΙΚΟΝΟΜΙΚΟΥ ΗΜΕΡΟΛΟΓΙΟΥ 2021 (Ορθή Επανάληψη)

ΔΕΙΤΕ ΤΗ ΣΥΝΗΜΜΕΝΗ ΑΝΑΚΟΙΝΩΣΗ

[ΤΡΟΠΟΠΟΙΗΣΗ ΟΙΚΟΝΟΜΙΚΟΥ ΗΜΕΡΟΛΟΓΙΟΥ 2021](#)

**From:** ΟΜΙΛΟΣ ΙΝΤΕΑΛ Α.Β.Ε.Ε.Δ.Ε.Σ.  
**Posted At:** 31 August 2021 16:07  
**Conversation:** ΑΠΑΝΤΗΣΗ ΣΕ ΕΡΩΤΗΜΑ ΤΗΣ Ε.Κ.  
**Posted To:** DOLAnnouncements2  
  
**Subject:** ΑΠΑΝΤΗΣΗ ΣΕ ΕΡΩΤΗΜΑ ΤΗΣ Ε.Κ.

Κατόπιν αιτήματος της Επιτροπής Κεφαλαιαγοράς, η εταιρεία Όμιλος Ιντεάλ ΑΕ ανακοινώνει ότι δεν έχει συγκληθεί γενική συνέλευση στην οποία να περιέρχεται θέμα επιστροφής κεφαλαίου ή διανομής μερίσματος και δηλώνει ότι δεν προτίθεται να συγκαλέσει Γενική Συνέλευση στην οποία να εμπεριέχεται παρόμοιο θέμα, όσο διάστημα διαρκεί η Δημόσια Πρόταση η οποία γίνεται σύμφωνα με τις διατάξεις του Ν. 3461/2006.

**From:** CORAL A.E.  
**Posted At:** 31 August 2021 16:33  
**Conversation:** Ημερομηνία Ανακοίνωσης Οικονομικών Αποτελεσμάτων Α' εξαμήνου 2021  
**Posted To:** DOLAnnouncements2  
  
**Subject:** Ημερομηνία Ανακοίνωσης Οικονομικών Αποτελεσμάτων Α' εξαμήνου 2021

Η CORAL A.E. ενημερώνει ότι θα ανακοινώσει τα οικονομικά αποτελέσματα του Α εξαμήνου 2021 μετά τη λήξη της συνεδρίασης του Χρηματιστηρίου της Δευτέρας 27 Σεπτεμβρίου 2021.

Η Εξαμηνιαία Οικονομική Έκθεση θα είναι διαθέσιμη στην ιστοσελίδα της Εταιρείας [www.coralenergy.gr](http://www.coralenergy.gr) καθώς και στην ιστοσελίδα της ΕΧΑΕ [www.helex.gr](http://www.helex.gr) μετά τη λήξη της συνεδρίασης του Χρηματιστηρίου της Δευτέρας 27 Σεπτεμβρίου 2021.

Μαρούσι, 31 Αυγούστου 2021.

**From:** ΕΙΔΗΣΕΟΦΩΝΙΚΗ ΕΛΛΑΣ Α.Ε.Ε.  
**Posted At:** 31 August 2021 16:33  
**Conversation:** ΑΝΑΚΟΙΝΩΣΗ ΡΥΘΜΙΖΟΜΕΝΗΣ ΠΛΗΡΟΦΟΡΙΑΣ ΤΟΥ Ν.  
3556/2007: Γνωστοποίηση συναλλαγών  
**Posted To:** DOLAnnouncements2  
**Subject:** ΑΝΑΚΟΙΝΩΣΗ ΡΥΘΜΙΖΟΜΕΝΗΣ ΠΛΗΡΟΦΟΡΙΑΣ ΤΟΥ Ν.  
3556/2007: Γνωστοποίηση συναλλαγών

### **Ανακοίνωση ρυθμιζόμενης πληροφορίας Ν. 3556/2007**

Γνωστοποιείται, σύμφωνα με το Ν.3556/2007 και το άρθρο 19 του Κανονισμού 596/2014, ότι η εταιρία «ΑΝΚΟΣΤΑΡ ΕΛΛΑΣ ΣΥΜΜΕΤΟΧΩΝ – ΠΑΡΟΧΗΣ ΥΠΗΡΕΣΙΩΝ ΜΟΝΟΠΡΟΣΩΠΗ ΑΝΩΝΥΜΗ ΕΤΑΙΡΕΙΑ», πρόσωπο που έχει στενό δεσμό με i) τον κ. Γεώργιο Θεοδόση Μαλιούρη, Πρόεδρο του ΔΣ της εταιρίας «ΕΙΔΗΣΕΟΦΩΝΙΚΗ ΕΛΛΑΣ - ΑΝΩΝΥΜΗ ΕΜΠΟΡΙΚΗ ΕΤΑΙΡΕΙΑ - ΥΠΗΡΕΣΙΕΣ ΤΗΛΕΧΟΠΛΗΡΟΦΟΡΗΣΗΣ - ΟΛΟΚΛΗΡΩΜΕΝΕΣ ΥΠΗΡΕΣΙΕΣ ΠΛΗΡΟΦΟΡΙΚΗΣ ΚΑΙ ΕΠΙΚΟΙΝΩΝΙΩΝ» (η «**Εταιρία**»), ii) την κα Τερέζα Θεοδόση, Μέλος του ΔΣ της Εταιρίας και iii) τον κ. Ευστράτιο Απέργη, Διευθύνοντα Σύμβουλο της Εταιρίας, προέβη την 30.08.2021 σε αγορά 76.000 κοινών, ονομαστικών, μετοχών εκδόσεως της Εταιρίας, συνολικής αξίας 38.000,00 ευρώ ή αξία 0,50 ευρώ ανά μετοχή.

**From:** ΠΡΟΟΔΕΥΤΙΚΗ Α.Τ.Ε.  
**Posted At:** 31 August 2021 17:27  
**Conversation:** Συγκρότηση σε σώμα του νέου Διοικητικού Συμβουλίου της ΠΡΟΟΔΕΥΤΙΚΗ Α.Τ.Ε.  
**Posted To:** DOLAnnouncements2  
**Subject:** Συγκρότηση σε σώμα του νέου Διοικητικού Συμβουλίου της ΠΡΟΟΔΕΥΤΙΚΗ Α.Τ.Ε.

Η Εταιρεία ΠΡΟΟΔΕΥΤΙΚΗ Α.Τ.Ε. ανακοινώνει στο επενδυτικό κοινό ότι, κατόπιν απόφασης του Διοικητικού Συμβουλίου (Δ.Σ.) της 29ης Μαρτίου 2021, εξελέγη νέο Εκτελεστικό μέλος του Δ.Σ. ο **Κος Κοντολάτης Γεώργιος του Ευσταθίου**, σύμφωνα με το Καταστατικό της Εταιρείας και τις σχετικές Διατάξεις του Νόμου.

Επίσης, με το Δ.Σ. της 14/05/2021 ανασυγκροτήθηκε σε σώμα το νέο Δ.Σ. (ανακοινώθηκε στο ΓΕΜΗ την 07/06/2021 με αρ.πρ. 2381072) ως εξής:

- 1) Κοντολάτης Γεώργιος του Ευσταθίου  
Πρόεδρος του Δ.Σ. εκτελεστικό μέλος
  
- 2) Ευθύμιος Αθαν. Γραμματίκας  
Σύμβουλος μη εκτελεστικό μέλος
  
- 3) Μιχαήλ Βασ. Πλουμπίδης  
Σύμβουλος ανεξάρτητο μη εκτελεστικό μέλος
  
- 4) Παρασκευή Αλεξ. Πίτσιου  
Σύμβουλος ανεξάρτητο μη εκτελεστικό μέλος.

Η θητεία των μελών του Δ.Σ. ορίζεται έως τη επόμενη Τακτική Γενική Συνέλευση.



**From:** FOURLIS A.E ΣΥΜΜΕΤΟΧΩΝ  
**Posted At:** 31 August 2021 17:27  
**Conversation:** Οικονομικά Στοιχεία Α΄ εξαμήνου 2021  
**Posted To:** DOLAnnouncements2  
  
**Subject:** Οικονομικά Στοιχεία Α΄ εξαμήνου 2021

Οικονομικά Στοιχεία Α΄ εξαμήνου 2021

[Οικονομικά Στοιχεία Α΄ εξαμήνου 2021](#)

**From:** FURLIS A.E ΣΥΜΜΕΤΟΧΩΝ  
**Posted At:** 31 August 2021 17:28  
**Conversation:** Εταιρική παρουσίαση οικονομικών αποτελεσμάτων Α' εξαμήνου 2021  
**Posted To:** DOLAnnouncements2  
**Subject:** Εταιρική παρουσίαση οικονομικών αποτελεσμάτων Α' εξαμήνου 2021

Εταιρική παρουσίαση οικονομικών αποτελεσμάτων Α' εξαμήνου 2021

[Εταιρική παρουσίαση οικονομικών αποτελεσμάτων Α' εξαμήνου 2021](#)



From: ΕΛΛΑΚΤΩΡ Α.Ε.  
Posted At: 31 August 2021 17:29  
Conversation: ΠΑΡΟΥΣΙΑΣΗ ΟΙΚΟΝΟΜΙΚΩΝ ΚΑΤΑΣΤΑΣΕΩΝ 6Μ 2021  
Posted To: DOLAnnouncements2  
  
Subject: ΠΑΡΟΥΣΙΑΣΗ ΟΙΚΟΝΟΜΙΚΩΝ ΚΑΤΑΣΤΑΣΕΩΝ 6Μ 2021

ΠΑΡΟΥΣΙΑΣΗ ΟΙΚΟΝΟΜΙΚΩΝ ΚΑΤΑΣΤΑΣΕΩΝ 1ου ΕΞΑΜΗΝΟΥ 2021 ΟΜΙΛΟΥ ΕΛΛΑΚΤΩΡ

[FINANCIAL RESULTS H12021 PRESENTATION](#)

**Ομολογιακά Δάνεια Επιχειρήσεων – Οργανωμένη Αγορά (Μη Μετατρέψιμα)**

Πλήθος Εισηγμένων Ομολογιών	Ονομαστική αξία	Τιμή έκδοσης	Σημερινό επιτόκιο	Ημερ. λήξης	Διάρκεια (έτη)	Σημείωση	Τοκομερίδιο		Μον. Διασπ.	Ομόλογα Επιχειρήσεων	Δεδ. Τόκος Αποδ./Λήξη	Κατωτ Τιμή	Ανωτ Τιμή	Τιμή κλεισ. Προηγ.	Κλείσιμο-ημ/νία	Όγκος	Αξία Συναλλαγών	Τελευταία εντολή			Μεγ έτους			
							Κοινό	Προτιμησιακό										Τιμή	Αγορ./ Πώλ.	Ημερομηνία		λαχ έτους		
20,148	1,000.00	1,000.00	4.95	26/06/2023	5	---	7	---	1	B&F A.B.E.E. ΕΝΔΥΜΑΤΩΝ (Μη μετατρέψιμο)	9.0750	5.0340	97.5500	99.4900	98.5000	97.5600	24/08/2021	94,000	92,909.14	97.3511	A	31/08/2021	92.1501	100.5000
90,000	1,000.00	1,000.00	3.00	11/05/2023	5	---	7	---	1	CORAL A.E. (Μη μετατρέψιμο)	9.5000	1.4860	102.1000	102.5000	102.2835	102.9180	30/08/2021	114,000	117,686.18	100.6000	A	31/08/2021	101.0000	103.7500
120,000	1,000.00	1,000.00	3.95	04/04/2025	7	---	7	---	1	ΓΕΚ ΤΕΡΝΑ Α.Ε. (Μη μετατρέψιμο)	16.3486	2.2980	104.5000	104.5000	104.5000	104.5000	30/08/2021	17,000	18,042.93	104.6000	A	31/08/2021	103.3350	105.8000
300,000	1,000.00	1,000.00	2.30	20/07/2028	7	---	1	---	1	ΠΡΟΝΤΕΑ ΑΕΕΑΠ (Μη μετατρέψιμο)	2.8111	2.4340	99.1500	99.2000	99.1625	99.1000	30/08/2021	100,000	99,443.61	99.1500	A	31/08/2021	97.0010	99.9400
100,000	1,000.00	1,000.00	2.70	25/05/2026	5	---	1	---	1	COSTAMARE PARTICIPATIONS PLC (Μη μετατρέψιμο)	7.5000	2.3660	101.0000	101.4500	101.3629	101.1000	26/08/2021	31,000	31,655.00	100.8502	A	31/08/2021	100.8000	102.5678
200,000	1,000.00	1,000.00	1.90	23/03/2028	7	---	1	---	1	ΜΟΤΟΡ ΟΙΛ ΔΙΥΛΙΣΤΗΡΙΑ ΚΟΡΙΝΘΟΥ ΑΕ (Μη μετατρέψιμο)	8.6028	1.9100	99.6004	99.8477	99.8477	99.6180	30/08/2021	39,000	39,244.48	99.6004	A	31/08/2021	98.3121	100.9899
175,000	1,000.00	1,000.00	3.40	26/07/2024	5	---	5	---	1	ΑΤΤΙΣΑ Α.Ε. ΣΥΜΜΕΤΟΧΩΝ (Μη μετατρέψιμο)	3.5889	4.2260	97.0000	97.4800	97.0359	97.0000	30/08/2021	123,000	119,795.53	96.5001	A	31/08/2021	90.0310	99.5000
39,892,816	1.00	1.00	5.00	04/10/2021	5	---	20	---	1	HOUSEMARKET Α.Ε. (Μη Μετατρέψιμο)	0.0082	-1.9200	---	---	---	100.7000	26/07/2021	---	---	99.0000	A	31/08/2021	100.7000	102.9900
150,000	1,000.00	1,000.00	2.60	22/10/2026	7	---	4	---	1	ΤΕΡΝΑ ΕΝΕΡΓΕΙΑΚΗ Μ.Α.Ε.Χ. (Μη μετατρέψιμο)	9.6056	2.4270	100.2500	100.5000	100.2500	100.2750	27/08/2021	112,000	113,446.32	100.2000	A	31/08/2021	99.4000	103.0000
200,000	1,000.00	1,000.00	3.60	12/03/2026	7	---	5	---	1	ΑΕΡΟΠΟΡΙΑ ΑΙΓΑΙΟΥ Α.Ε. (Μη μετατρέψιμο)	17.4000	3.4170	99.1000	99.5000	99.5000	99.1030	30/08/2021	18,000	18,163.21	98.9010	A	31/08/2021	93.1501	102.0000
200,000	1,000.00	1,000.00	2.10	27/10/2027	7	---	2	---	1	Ο.Π.Α.Π. Α.Ε. (Μη Μετατρέψιμο)	7.4667	1.7070	101.5500	102.4000	102.0444	101.4150	30/08/2021	49,000	50,180.87	100.3000	A	31/08/2021	99.3000	102.8500
320,000	1,000.00	1,000.00	3.40	21/07/2027	7	---	3	---	1	LAMDA DEVELOPMENT Α.Ε. (Μη μετατρέψιμο)	4.0611	2.8150	102.4000	102.8000	102.4398	103.3000	30/08/2021	266,000	273,570.26	101.9795	A	31/08/2021	97.8458	103.3500
500,000	1,000.00	1,000.00	2.75	03/07/2027	7	---	3	---	1	ΓΕΚ ΤΕΡΝΑ Α.Ε. (Μη μετατρέψιμο)	4.5069	2.8550	98.9999	99.0000	99.0000	99.0000	30/08/2021	248,000	246,637.70	98.9100	A	31/08/2021	97.8574	99.8900

**Σημειώσεις Εταιρικών Ομολόγων**

Ο Όγκος Συναλλαγών υπολογίζεται ως (Τεμάχια) \* (Ονομαστική Τιμή). Η Αξία Συναλλαγών υπολογίζεται ως (Τεμάχια) \* (Ονομαστική Τιμή) \* (Τιμή %) + (Δεδουλευμένοι Τόκοι).  
 Οι τιμές συναλλαγών των ομολόγων υπολογίζονται ως ποσοστό επί τοις εκατό (%) της ονομαστικής τους τιμής.  
 Όλα τα ομόλογα έχουν Ονομαστική Αξία εκπεφρασμένη σε Ευρώ (εκτός εάν σημειώνεται διαφορετικά).

**Ομόλογα Ελληνικού Δημοσίου**

Πλήθος Εισηγμ. Ομολογιών	Ονομ. αξία	Σημερινό επιτόκιο	Υπολογισμός Δεδουλευμένων	Ημερ/νία Λήξης [1]	Διάρκεια (έτη)	Σημείωση	Ημερομηνία Πληρ.	Αξία τρέχοντος	Μον. Διασπ.	Ομόλογα Ελληνικού Δημοσίου	Κατωτ Τιμή	Ανωτ Τιμή	Τιμή κλεισ.	Προηγ. Κλείσιμο-ημ/νία	Όγκος	Αξία Συναλλαγών	Τελευταία εντολή Αγορ./ Πώλ. Ημερομηνία
3,000,000	1,000.00	4.38	Πργμ/Πργμ	01/08/2022	5	---	01/08	4.38	1	ΟΕΔ-ΣΤΘ-010822-05Χ-4,375-1,000	---	---	---	---	---	---	1.0000 A 28/11/2018
4,500,000	1,000.00	1.88	Πργμ/Πργμ	04/02/2035	15	---	04/02	1.88	1	ΟΕΔ-ΣΤΘ-040235-15Χ-1,875-1,000	---	---	---	---	---	---	---
2,500,000	1,000.00	3.45	Πργμ/Πργμ	02/04/2024	5	---	02/04	3.45	1	ΟΕΔ-ΣΤΘ-020424-05Χ-3,450-1,000	---	---	---	---	---	---	---
6,000,000	1,000.00	0.75	Πργμ/Πργμ	18/06/2031	10	---	18/06	0.75	1	ΟΕΔ-ΣΤΘ-180631-10Χ-0,750-1,000	---	---	---	---	---	---	---
4,355,990,324	1.00	3.50	Πργμ/Πργμ	30/01/2023	5	---	01/02 - 31/01	3.50	1	ΟΕΔ-ΣΤΘ-300123-05Χ-3,500-1,00	---	---	---	94.5720 13/07/2018	---	---	1.0000 A 28/11/2018
5,962,747,327	1.00	3.75	Πργμ/Πργμ	30/01/2028	10	---	/02 - 01/02 - 31/	3.75	1	ΟΕΔ-ΣΤΘ-300128-10Χ-3,750-1,00	---	---	---	85.4610 13/07/2018	---	---	1.0000 A 28/11/2018
6,091,218,404	1.00	3.90	Πργμ/Πργμ	30/01/2033	15	---	/02 - 01/02 - 31/	3.90	1	ΟΕΔ-ΣΤΘ-300133-15Χ-3,900-1,00	---	---	---	78.6730 13/07/2018	---	---	1.0000 A 28/11/2018
4,805,399,486	1.00	4.00	Πργμ/Πργμ	30/01/2037	19	---	/02 - 01/02 - 31/	4.00	1	ΟΕΔ-ΣΤΘ-300137-19Χ-4,000-1,00	---	---	---	77.0370 13/07/2018	---	---	1.0000 A 28/11/2018
4,603,713,186	1.00	4.20	Πργμ/Πργμ	30/01/2042	24	---	/02 - 01/02 - 31/	4.20	1	ΟΕΔ-ΣΤΘ-300142-24Χ-4,200-1,00	---	---	---	77.7640 13/07/2018	---	---	1.0000 A 28/11/2018
550,418,123	1.00	4.30	Πργμ/Πργμ	24/02/2023	11	---	24/02	4.30	1	ΟΕΔ-ΣΤΘ-240223-11Χ-2,000-1,00	---	---	---	10.0000 22/06/2015	---	10.0000	A 11/07/2019
445,007,576	1.00	4.30	Πργμ/Πργμ	24/02/2024	12	---	24/02	4.30	1	ΟΕΔ-ΣΤΘ-240224-12Χ-2,000-1,00	---	---	---	10.0000 22/06/2015	---	---	---
423,674,226	1.00	4.30	Πργμ/Πργμ	24/02/2025	13	---	24/02	4.30	1	ΟΕΔ-ΣΤΘ-240225-13Χ-2,000-1,00	---	---	---	10.0000 22/06/2015	---	---	---
212,292,153	1.00	4.30	Πργμ/Πργμ	24/02/2026	14	---	24/02	4.30	1	ΟΕΔ-ΣΤΘ-240226-14Χ-2,000-1,00	---	---	---	10.0000 22/06/2015	---	---	---
160,621,352	1.00	4.30	Πργμ/Πργμ	24/02/2027	15	---	24/02	4.30	1	ΟΕΔ-ΣΤΘ-240227-15Χ-2,000-1,00	---	---	---	10.0000 22/06/2015	---	---	---
183,244,055	1.00	4.30	Πργμ/Πργμ	24/02/2028	16	---	24/02	4.30	1	ΟΕΔ-ΣΤΘ-240228-16Χ-2,000-1,00	---	---	---	10.0000 22/06/2015	---	---	---
164,802,894	1.00	4.30	Πργμ/Πργμ	24/02/2029	17	---	24/02	4.30	1	ΟΕΔ-ΣΤΘ-240229-17Χ-2,000-1,00	---	---	---	10.0000 22/06/2015	---	---	---
165,460,943	1.00	4.30	Πργμ/Πργμ	24/02/2030	18	---	24/02	4.30	1	ΟΕΔ-ΣΤΘ-240230-18Χ-2,000-1,00	---	---	---	10.0000 22/06/2015	---	---	---
129,007,241	1.00	4.30	Πργμ/Πργμ	24/02/2031	19	---	24/02	4.30	1	ΟΕΔ-ΣΤΘ-240231-19Χ-2,000-1,00	---	---	---	10.0000 22/06/2015	---	---	---
126,192,683	1.00	4.30	Πργμ/Πργμ	24/02/2032	20	---	24/02	4.30	1	ΟΕΔ-ΣΤΘ-240232-20Χ-2,000-1,00	---	---	---	10.0000 22/06/2015	---	---	---
146,905,168	1.00	4.30	Πργμ/Πργμ	24/02/2033	21	---	24/02	4.30	1	ΟΕΔ-ΣΤΘ-240233-21Χ-2,000-1,00	---	---	---	10.0000 22/06/2015	---	---	---
154,475,606	1.00	4.30	Πργμ/Πργμ	24/02/2034	22	---	24/02	4.30	1	ΟΕΔ-ΣΤΘ-240234-22Χ-2,000-1,00	---	---	---	10.0000 22/06/2015	---	---	---
144,429,441	1.00	4.30	Πργμ/Πργμ	24/02/2035	23	---	24/02	4.30	1	ΟΕΔ-ΣΤΘ-240235-23Χ-2,000-1,00	---	---	---	10.0000 22/06/2015	---	---	---
166,211,676	1.00	4.30	Πργμ/Πργμ	24/02/2036	24	---	24/02	4.30	1	ΟΕΔ-ΣΤΘ-240236-24Χ-2,000-1,00	---	---	---	10.0000 22/06/2015	---	---	---
145,461,669	1.00	4.30	Πργμ/Πργμ	24/02/2037	25	---	24/02	4.30	1	ΟΕΔ-ΣΤΘ-240237-25Χ-2,000-1,00	---	---	---	10.0000 22/06/2015	---	---	---
146,941,087	1.00	4.30	Πργμ/Πργμ	24/02/2038	26	---	24/02	4.30	1	ΟΕΔ-ΣΤΘ-240238-26Χ-2,000-1,00	---	---	---	10.0000 22/06/2015	---	---	---
135,115,612	1.00	4.30	Πργμ/Πργμ	24/02/2039	27	---	24/02	4.30	1	ΟΕΔ-ΣΤΘ-240239-27Χ-2,000-1,00	---	---	---	10.0000 22/06/2015	---	---	---
141,909,637	1.00	4.30	Πργμ/Πργμ	24/02/2040	28	---	24/02	4.30	1	ΟΕΔ-ΣΤΘ-240240-28Χ-2,000-1,00	---	---	---	10.0000 22/06/2015	---	---	---
136,788,720	1.00	4.30	Πργμ/Πργμ	24/02/2041	29	---	24/02	4.30	1	ΟΕΔ-ΣΤΘ-240241-29Χ-2,000-1,00	---	---	---	10.0000 22/06/2015	---	---	---
163,643,410	1.00	4.30	Πργμ/Πργμ	24/02/2042	30	---	24/02	4.30	1	ΟΕΔ-ΣΤΘ-240242-30Χ-2,000-1,00	---	---	---	10.0000 22/06/2015	---	---	---
4,000,000	1,000.00	3.88	Πργμ/Πργμ	12/03/2029	10	---	12/03	3.88	1	ΟΕΔ-ΣΤΘ-120329-10Χ-3,875-1,0000	---	---	---	---	---	100.0000	A 15/10/2019
3,000,000	1,000.00	0.00	Πργμ/Πργμ	12/02/2026	5	---	12/02	0.00	1	ΟΕΔ-ΣΤΘ-120226-05Χ-0,000-1,000	---	---	---	---	---	---	---
503,753	1,000.00	0.32	FLR Πργμ/360	16/09/2021	2	---	16/03 - 16/09	---	1	ΟΕΔ-ΚΥΜ-160921-02Χ-0,319-1,000	---	---	---	---	---	---	---
3,000,000	1,000.00	3.38	Πργμ/Πργμ	15/02/2025	7	---	15/02	3.38	1	ΟΕΔ-ΣΤΘ-150225-07Χ-3,375-1,000	---	---	---	---	---	---	---
250,250	1,000.00	2.90	Πργμ/Πργμ	20/03/2023	4	---	20/03	2.90	1	ΟΕΔ-ΣΤΘ-200323-04Χ-2,900-1,000	---	---	---	---	---	---	---

**Σημειώσεις Ομολόγων Ελλ. Δημοσίου**

Ο Όγκος Συναλλαγών υπολογίζεται ως (Τεμάχια) \* (Ονομαστική Τιμή). Η Αξία Συναλλαγών υπολογίζεται ως (Τεμάχια) \* (Ονομαστική Τιμή) \* (Τιμή %) + (Δεδουλευμένοι Τόκοι)

Η Αξία του τρέχοντος τοκομεριδίου για τις εκδόσεις Ονομαστικής Αξίας 0,01 ευρώ, αναφέρεται σε Ονομαστική Αξία 100 ευρώ.

FLR (= Floating Interest Rate) Ομόλογο Μεταβλητού Επιτοκίου.

[1] - Η Ημερομηνία Λήξης της τοκοφόρου περιόδου και η Ημερομηνία Πληρωμής του τοκομεριδίου.

**Ομόλογα Ελληνικού Δημοσίου**

Πλήθος Εισηγμ. Ομολογιών	Ονομ. αξία	Σημερινό επιτόκιο	Υπολογισμός Δεδουλευμένων	Ημερ/νία Λήξης [1]	Διάρκεια (έτη)	Σημείωση	Ημερομηνία Πληρ.	Αξία τρέχοντος	Μον. Διαπρ.	Ομόλογα Ελληνικού Δημοσίου	Κατωτ Τιμή	Ανωτ Τιμή	Τιμή κλεισ.	Προηγ. Κλείσιμο-ημ/νία	Όγκος	Αξία Συναλλαγών	Τελευταία εντολή Αγορ./ Πώλ. Ημερομηνία
964,000	1,000.00	3.25	Πργμ/Πργμ	20/03/2025	6	---	20/03	3.25	1	ΟΕΔ-ΣΤΘ-200325-06Χ-3,250-1,000	---	---	---	---	---	---	---
2,100,000	1,000.00	3.55	Πργμ/Πργμ	20/03/2026	7	---	20/03	3.55	1	ΟΕΔ-ΣΤΘ-200326-07Χ-3,550-1,000	---	---	---	---	---	---	---
5,500,000	1,000.00	1.50	Πργμ/Πργμ	18/06/2030	10	---	18/06	1.50	1	ΟΕΔ-ΣΤΘ-180630-10Χ-1,500-1,000	---	---	---	---	---	---	---
5,364,250	1,000.00	3.25	Πργμ/Πργμ	20/03/2050	30	---	20/03	3.25	1	ΟΕΔ-ΣΤΘ-200350-30Χ-3,250-1,000	---	---	---	---	---	---	---
2,000,000	1,000.00	2.00	Πργμ/Πργμ	22/04/2027	7	---	22/04	2.00	1	ΟΕΔ-ΣΤΘ-220427-07Χ-2,000-1,000	---	---	---	---	---	---	99.9000 A 22/04/2020
2,500,000	1,000.00	1.88	Πργμ/Πργμ	23/07/2026	7	---	23/07	1.88	1	ΟΕΔ-ΣΤΘ-230726-07Χ-1,875-1,000	---	---	---	---	---	---	---
2,500,000	1,000.00	1.88	Πργμ/Πργμ	24/01/2052	30	---	24/01	1.88	1	ΟΕΔ-ΣΤΘ-240152-30Χ-1,875-1,000	---	---	---	---	---	---	---

**Σημειώσεις Ομολόγων Ελλ. Δημοσίου**

Ο Όγκος Συναλλαγών υπολογίζεται ως (Τεμάχια) \* (Ονομαστική Τιμή). Η Αξία Συναλλαγών υπολογίζεται ως (Τεμάχια) \* (Ονομαστική Τιμή) \* (Τιμή %) + (Δεδουλευμένοι Τόκοι)

Η Αξία του τρέχοντος τοκομεριδίου για τις εκδόσεις Ονομαστικής Αξίας 0,01 ευρώ, αναφέρεται σε Ονομαστική Αξία 100 ευρώ.

FLR (= Floating Interest Rate) Ομόλογο Μεταβλητού Επιτοκίου.

[1] - Η Ημερομηνία Λήξης της τοκοφόρου περιόδου και η Ημερομηνία Πληρωμής του τοκομεριδίου.

**Έντοκα Γραμμάτια & Zero Coupon Ομόλογα Ελληνικού Δημοσίου**

Ημερ/νία	Διάρκειας 13 εβδομάδων									Διάρκειας 26 εβδομάδων									Διάρκειας 52 εβδομάδων								
	Ημερ/νία Λήξης	Αρχικό Επιτόκιο	Πλήθος Εισηγμένων	Όνομ/κή αξία	Τιμή έκδοσης	Τελευταία Τιμή	Συναλλαγή Ημερομηνία	Όγκος Συναλλαγών	Σημ.	Ημερ/νία Λήξης	Αρχικό Επιτόκιο	Πλήθος Εισηγμένων	Όνομ/κή αξία	Τιμή έκδοσης	Τελευταία Τιμή	Συναλλαγή Ημερομηνία	Όγκος Συναλλαγών	Σημ.	Ημερ/νία Λήξης	Αρχικό Επιτόκιο	Πλήθος Εισηγμένων	Όνομ/κή αξία	Τιμή έκδοσης	Τελευταία Τιμή	Συναλλαγή Ημερομηνία	Όγκος Συναλλαγών	Σημ.
11/09/2020	---	---	---	---	---	---	---	---	---	---	---	---	---	---	---	---	---	---	10/09/2021	0.00	1,000,000	1,000.00	1,000.00	---	---	---	---
11/12/2020	---	---	---	---	---	---	---	---	---	---	---	---	---	---	---	---	---	---	10/12/2021	-0.26	1,000,000	1,000.00	1,002.60	---	---	---	---
12/03/2021	---	---	---	---	---	---	---	---	---	---	---	---	---	---	---	---	---	---	11/03/2022	-0.22	1,000,000	1,000.00	1,002.24	---	---	---	---
11/06/2021	---	---	---	---	---	---	---	---	---	---	---	---	---	---	---	---	---	---	10/06/2022	-0.31	1,600,000	1,000.00	1,003.10	---	---	---	---

**Ημερήσιο Δελτίο Τιμών**

Έτος: 142 Αύξων Αριθμός Συνεδρίασης: 163

Ενότητα 5: Ομόλογα Ελληνικού Δημοσίου Διαπραγματεύσιμα με τη Μέθοδο Εκφώνησης - Αντιφώνησης

Τρίτη, 31 Αυγούστου, 2021

Ομόλογα σε Κυκλοφορία	Νόμισμα / Ελάχιστη διαπραγ.	Ημερομηνία Πληρ.	Αξία τρέχοντος τοκομεριδίου	Σημείωση	Τοκομερίδιο	Μονάδα διαπίσης	Ημερ/νία Έκδοσης	Διάρκεια (έτη)	Σημερινό επιτόκιο	Υ.Δ.Τ σε ημέρες	Ομόλογα	Τελευταία τιμή προηγ.	Τελευτ. Τιμή	Εκφ. τοις μετρητοίς (€) Αγορ. / Πώλ Ημερομηνία	Συναλλαγές σε τμχ	Ελάχιστο ζωής	Μέγιστο ζωής		
<b>Νομικών Προσώπων και Εταιρειών σε Συνάλλαγμα και Ευρο</b>																			
0	GBP / 10	01/12	0.25	---	64	1	01/12/1928	100	2.5	360	Ε.Κ.Τ.Ε.	---	---	---	---	---	---		
103,746	GBP / 10	01/12	0.25	---	62	1	01/12/1930	98	2.5	360	Ε.Κ.Τ.Ε. σειρά	2.27	05/02/1996	2.27	Π	05/02/1996	---	2.27	2.27

**Σημειώσεις Ομολόγων Ελλ. Δημοσίου**

Υ.Δ.Τ: Υπολογισμός Δεδουλευμένων Τόκων.

FLR (= Floating Interest Rate) Ομόλογο Μεταβλητού Επιτοκίου.

Η ελάχιστη διαπραγματεύσιμη Ονομαστική Αξία για όλους τους Άυλους Τίτλους του Δημοσίου είναι τα 100 Ευρώ. (μφρ-0)

**Πίνακας Μελών Χρηματιστηρίου Αθηνών και Μελών ΕΤ.ΕΚ.**

Επωνυμία	Διεύθυνση	Τηλέφωνο	Φαξ	Αγορά Μετοχών			Αγορά Παραγώγων		Μέλη ΕΤ.ΕΚ.	
				Μέλος Αγοράς	Μέλος εξ Αποστάσεως	Ειδικός Διαπρήτης	Διαπρήτης	Ειδικός Διαπρήτης	Γενικό Εκκαθιστικό	Άμεσο Εκκαθιστικό
AEONIC SECURITIES C.I.F. P.L.C.	ΛΑΪΟΥ 6, ΓΡ. 301B, ANNA COURT ,	35725337600		a	a					
ARGUS STOCKBROKERS LTD	25 ΛΕΩΦΟΡΟΣ ΔΗΜΟΣΘΕΝΗ ΣΕΒΕΡΗ 25 ,	0035722717000		a	a		a			
ATLANTIC SECURITIES LTD	ΠΡΟΔΡΟΜΟΥ 37 37,	0035722445400		a	a					
ΑΧΟΝ ΧΡΗΜΑΤΙΣΤΗΡΙΑΚΗ Α.Ε.Π.Ε.Υ.	ΣΤΑΔΙΟΥ 48 48, ΑΘΗΝΑ	2103363800		a			a			
ΒΕΤΑ ΧΡΗΜΑΤΙΣΤΗΡΙΑΚΗ Α.Ε.Π.Ε.Υ.	Λ.ΑΛΕΞΑΝΔΡΑΣ 29 29 , ΑΘΗΝΑ	2106478930		a		a	a			a
BNP PARIBAS SECURITIES SERVICES	ΛΑΜΨΑΚΟΥ 2 2, ΑΘΗΝΑ	2107468500							a	
BOFA SECURITIES EUROPE SA	112 AVENUE KL?BER 75116 ,	+33 153655555		a	a					
CAPITAL ΑΧΕΠΕΥ	ΜΗΤΡΟΠΟΛΕΩΣ 58 58, ΑΘΗΝΑ	2103369700		a			a			
CFS ΧΡΗΜΑΤΙΣΤΗΡΙΑΚΗ Α.Ε.Π.Ε.Υ.	ΠΑΠΑΡΡΗΓΟΠΟΥΛΟΥ 3 3, ΑΘΗΝΑ	2103360800		a						
CITIGROUP GLOBAL MARKETS EUROPE AG	REUTERWEG 16 FRANKFURT 16,	+49 691366-0		a	a					
CITIGROUP GLOBAL MARKETS LIMITED	33 CANADA SQUARE -CANARY WHARF 1,	+44 02079864000		a						
CREDIT SUISSE BANK (EUROPE), S.A.	CALLE AYALA 42, 3A PLANTA-B MADRID ,	+34917916000		a	a					
CREDIT SUISSE SECURITIES (EUROPE) LIMITED	ONE CABOT SQUARE 1 , LONDON	+44 2078888888		a						
DEUTSCHE BANK AG	GREAT WINCHESTER STREET 1 , LONDON	+44 20 754 54209	00441133361437		a					
EUROBANK EQUITIES Α.Ε.Π.Ε.Υ.	ΦΙΛΕΛΛΗΝΩΝ 10 & ΞΕΝΟΦΩΝΤΟΣ 13 , ΑΘΗΝΑ	2103720425		a		a	a			a
EUROCORP Α.Ε.Π.Ε.Υ.	ΠΛ.ΦΙΛΙΚΗΣ ΕΤΑΙΡΕΙΑΣ 14 14, ΑΘΗΝΑ	2107263600		a			a			a
EUROTRUST ΧΡΗΜΑΤΙΣΤΗΡΙΑΚΗ Α.Ε.Π.Ε.Υ.	ΣΕΒΑΣΤΟΥΠΟΛΕΩΣ 113 113, ΑΘΗΝΑ	2103363100		a						
EUROXX ΧΡΗΜΑΤΙΣΤΗΡΙΑΚΗ Α.Ε.Π.Ε.Υ.	ΠΑΛΛΑΙΟΛΟΓΟΥ 7, ΧΑΛΑΝΔΡΙ	+30 2106879400	210-6879401	a		a	a			a
GLOBAL CAPITAL SECURITIES & FINANCIAL SERVICES LTD	Λ.ΑΡΧΙΕΠΙΣΚΟΠΟΥ ΜΑΚΑΡΙΟΥ Γ50 50,	0035722710710		a	a					
HSBC CONTINENTAL EUROPE	Λ.ΜΕΣΟΓΕΙΩΝ 109-111 109-111,	2106960000							a	
INDEX ΧΡΗΜΑΤΙΣΤΗΡΙΑΚΗ Α.Ε.Π.Ε.Υ.	ΔΡΑΓΑΤΣΑΝΙΟΥ 6 6, ΑΘΗΝΑ	2103213920		a						
LAIKI FINANCIAL SERVICES LTD	ΛΕΩΦ. ΒΥΡΩΝΟΣ 26, ΛΕΥΚΩΣΙΑ ΚΥΠΡΟΥ	357 22367367	357 22718567		a					
MEGA EQUITY SECURITIES & FINANCIAL SERVICES PUBLIC LTD	ΛΕΩΦ.ΓΡΙΒΑ ΔΙΓΕΝΗ 42-44 42-44,	0035722711711		a	a		a			
MERIT ΧΡΗΜΑΤΙΣΤΗΡΙΑΚΗ Α.Ε.Π.Ε.Υ.	ΣΟΦΟΚΛΕΟΥΣ 5 5, ΑΘΗΝΑ	2103671880		a		a	a			a
MERRILL LYNCH INTERNATIONAL	2 KING EDWARD STREET 2 , LONDON	+44 20276281000		a						
NUNTIUS ΧΡΗΜΑΤΙΣΤΗΡΙΑΚΗ Α.Ε.Π.Ε.Υ.	ΔΡΑΓΑΤΣΑΝΙΟΥ 6 6, ΑΘΗΝΑ	2103350599		a						
ONE PLUS CAPITAL LIMITED	75 PRODRΟΜΟΥ AVENUE NICOSIA 1307 ,	35722873760		a	a					
PROCHOICE CHRIMATISTIRIAKI LTD	ΛΕΩΦ.ΣΠΥΡΟΥ ΚΥΠΡΙΑΝΟΥ 57, ΑΚΙΝΗΤΑ Φ 57,	035724661192		a	a					
SHARELINK SECURITIES & FINANCIAL SERVICES LTD	HOUSE-ΘΕΟΤΟΚΗ 6 ΜΕΓΑΡΟ ΕΛΛΗΝΑ 6 ,	+357 22554200		a			a			
SOCIETE GENERALE S.A.	17 COURS VALMY, CEDEX ,	+157290504		a	a		a			
SOLIDUS SECURITIES Α.Ε.Π.Ε.Υ.	ΛΟΥΙΖΗΣ ΡΙΑΝΚΟΥΡ 64 64, ΑΘΗΝΑ	2106900600		a			a			a

**Πίνακας Μελών Χρηματιστηρίου Αθηνών και Μελών ΕΤ.ΕΚ.**

Επωνυμία			Αγορά Μετοχών			Αγορά Παραγώγων		Μέλη ΕΤ.ΕΚ.	
Διεύθυνση	Τηλέφωνο	Φαξ	Μέλος Αγοράς	Μέλος εξ Αποστάσεως	Ειδικός Διαπρήτης	Διαπρήτης	Ειδικός Διαπρήτης	Γενικό Εκκαθιστικό	Άμεσο Εκκαθιστικό
THE CYPRUS INVESTMENT & SECURITIES CORPORATION LTD ΛΕΩΦ. ΚΥΡΗΝΕΙΑΣ 154,	0035722121700		a	a					
UBS EUROPE SE OPERNTURM, BOCKENHEIMER LANDSTRASSE 2-4 ,	496921790		a	a					
UBS LIMITED FINSBURY AVENUE 1 , LONDON	+44 2075687135			a					
<b>Α. ΣΑΡΡΗΣ ΧΡΗΜΑΤΙΣΤΗΡΙΑΚΗ Α.Ε.Π.Ε.Υ.</b> ΔΡΑΓΑΤΣΑΝΙΟΥ 6 6, ΑΘΗΝΑ	2103367700		a						
<b>ΑΛΦΑ FINANCE ΜΟΝΟΠΡΟΣΩΠΗ ΑΕΠΕΥ</b> ΜΕΡΛΙΝ 5 5, ΑΘΗΝΑ	2103677400		a		a	a	a		a
<b>ΑΛΦΑ ΤΡΑΠΕΖΑ ΑΝΩΝΥΜΗ ΕΤΑΙΡΙΑ</b> ΣΤΑΔΙΟΥ 40 , ΑΘΗΝΑ	2103260000							a	
<b>Γ. Α. ΠΕΡΒΑΝΑΣ ΧΡΗΜΑΤΙΣΤΗΡΙΑΚΗ Α.Ε.Π.Ε.Υ</b> ΣΟΦΟΚΛΕΟΥΣ 7-9 7-9, ΑΘΗΝΑ	2103727200		a						
<b>ΔΥΝΑΜΙΚΗ ΧΡΗΜΑΤΙΣΤΗΡΙΑΚΗ Α.Ε.Π.Ε.Υ</b> ΤΡΑΛΛΕΩΝ 2 & Λ.ΣΥΓΓΡΟΥ 223 , ΝΕΑ ΣΜΥΡΝΗ	2103677700		a			a			a
<b>ΕΘΝΙΚΗ ΤΡΑΠΕΖΑ ΤΗΣ ΕΛΛΑΔΟΣ Α.Ε.</b> ΑΙΟΛΟΥ 86, ΑΘΗΝΑ	(210)-3341000	(210)-3228187							
	(210)-3328817	(210)-3328678							
<b>ΕΘΝΙΚΗ ΧΡΗΜΑΤΙΣΤΗΡΙΑΚΗ Α.Ε.Π.Ε.Υ.</b> ΛΕΩΦ. ΑΘΗΝΩΝ 128-132 66, ΑΘΗΝΑ	2103328784		a		a	a	a		
<b>ΕΛΛΗΝΙΚΗ ΤΡΑΠΕΖΑ (ΕΠΕΝΔΥΣΕΙΣ) ΛΤΔ</b> ΛΕΩΦ.ΚΥΡΙΑΚΟΥ ΜΑΤΣΗ 31 - ΤΘ 24747 , ΛΕΥΚΩΣΙΑ ΚΥΠΡΟΥ	+357 22500100	357 22500110		a					
<b>ΕΛΛΗΝΟΑΜΕΡΙΚΑΝΙΚΗ ΧΡΗΜΑΤΙΣΤΗΡΙΑΚΗ ΑΕΠΕΥ</b> ΑΝΔΡΕΑ ΠΑΠΑΝΔΡΕΟΥ 27 27, ΜΑΡΟΥΣΙ	2103311100		a		a	a			a
<b>Ι. Χ. ΜΑΥΡΙΚΗΣ ΧΡΗΜΑΤΙΣΤΗΡΙΑΚΗ Α.Ε.Π.Ε.Υ</b> ΣΟΦΟΚΛΕΟΥΣ 5 5, ΑΘΗΝΑ	2103216730		a						
<b>ΚΑΠΠΑ ΧΡΗΜΑΤΙΣΤΗΡΙΑΚΗ Α.Ε.Π.Ε.Υ.</b> ΒΑΛΛΑΩΡΙΤΟΥ 15 15, ΑΘΗΝΑ	2103678600		a			a			
<b>ΚΑΡΑΜΑΝΩΦ ΧΡΗΜΑΤΙΣΤΗΡΙΑΚΗ Α.Ε.Π.Ε.Υ.</b> ΠΛ.ΑΓ.ΘΕΟΔΩΡΩΝ 2 2, ΑΘΗΝΑ	2103212947		a						
<b>ΚΥΚΛΟΣ ΧΡΗΜΑΤΙΣΤΗΡΙΑΚΗ Α.Ε.Π.Ε.Υ.</b> ΠΑΝΕΠΙΣΤΗΜΙΟΥ 39 39, ΑΘΗΝΑ	2103364300		a			a			
<b>ΛΕΩΝ ΔΕΠΟΛΑΣ ΧΡΗΜΑΤΙΣΤΗΡΙΑΚΗ Α.Ε.Π.Ε.Υ.</b> ΧΡΗΣΤΟΥ ΛΑΔΑ 1 1, ΑΘΗΝΑ	2103213276 -28		a		a	a			
<b>Ν. ΧΡΥΣΟΧΟΙΔΗΣ ΧΡΗΜΑΤΙΣΤΗΡΙΑΚΗ Α.Ε.Π.Ε.Υ</b> ΣΟΦΟΚΛΕΟΥΣ 7-9 7-9, ΑΘΗΝΑ	2103213913		a			a			a
<b>ΠΑΝΤΕΛΑΚΗΣ ΧΡΗΜΑΤΙΣΤΗΡΙΑΚΗ Α.Ε.Π.Ε.Υ</b> ΕΘΝΙΚΗΣ ΑΝΤΙΣΤΑΣΕΩΣ 57, ΚΤΙΡΙΟ Β 57, ΧΑΛΑΝΔΡΙ	2106965000		a		a	a	a		
<b>ΠΕΙΡΑΙΩΣ Α.Ε.Π.Ε.Υ.</b> ΣΤΑΔΙΟΥ 10 10, ΑΘΗΝΑ	2103354100		a		a	a	a		a
<b>ΠΗΓΑΣΟΣ ΧΡΗΜΑΤΙΣΤΗΡΙΑΚΗ Α.Ε.Π.Ε.Υ.</b> ΒΑΛΛΑΩΡΙΤΟΥ 17 & ΑΜΕΡΙΚΗΣ 17 , ΑΘΗΝΑ	2103670700		a			a			
<b>ΣΤ. ΕΜ. ΛΑΥΡΕΝΤΑΚΗΣ ΧΡΗΜΑΤΙΣΤΗΡΙΑΚΗ Α.Ε.Π.Ε.Υ.</b> ΣΟΦΟΚΛΕΟΥΣ 7-9 7-9, ΑΘΗΝΑ	2103213336		a			a			
<b>ΤΡΑΠΕΖΑ EUROBANK ΑΕ</b> ΟΘΩΝΟΣ 8 , ΑΘΗΝΑ	2103337000							a	
<b>ΤΡΑΠΕΖΑ ΟΡΤΙΜΑ BANK Α.Ε.</b> ΑΙΓΙΑΛΕΙΑΣ 32 & ΠΑΡΑΔΕΙΣΟΥ 32 , ΜΑΡΟΥΣΙ	2108173111		a		a	a	a	a	
<b>ΤΡΑΠΕΖΑ ΠΕΙΡΑΙΩΣ ΑΝΩΝΥΜΟΣ ΕΤΑΙΡΕΙΑ</b> ΑΜΕΡΙΚΗΣ 4 , ΑΘΗΝΑ	2103335000		a			a		a	



**Πίνακας Μετοχών Υπό Ειδική Διαπραγμάτευση**

Χρεόγραφο	Κατηγορία Διαπραγμάτευσης
Ειδικός Διαπραγματευτής	Έναρξη Ειδικής Διαπραγμάτευσης
<b>MLS ΠΛΗΡΟΦΟΡΙΚΗ (ΚΟ)</b>	<b>Κατάσταση σε Αναστολή</b>
ΠΕΙΡΑΙΩΣ Α.Ε.Π.Ε.Υ.	01/08/2019
<b>ALPHA ETF FTSE Athex Large Cap</b>	<b>Διαπραγματεύσιμα Αμοιβαία Κεφάλαια (Δ.Α.Κ.)</b>
ΑΛΦΑ FINANCE ΜΟΝΟΠΡΟΣΩΠΗ ΑΕΠΕΥ	02/01/1900
ΕΘΝΙΚΗ ΧΡΗΜΑΤΙΣΤΗΡΙΑΚΗ Α.Ε.Π.Ε.Υ.	02/01/1900
<b>A.S. COMPANY (ΚΟ)</b>	<b>Κύρια Αγορά</b>
EUROBANK EQUITIES Α.Ε.Π.Ε.Υ.	01/04/2019
<b>ALPHA ΥΠΗΡΕΣΙΩΝ ΣΥΜΜ (ΚΟ)</b>	<b>Κύρια Αγορά</b>
EUROBANK EQUITIES Α.Ε.Π.Ε.Υ.	22/10/2006
MERIT ΧΡΗΜΑΤΙΣΤΗΡΙΑΚΗ Α.Ε.Π.Ε.Υ.	03/09/2012
ΑΛΦΑ FINANCE ΜΟΝΟΠΡΟΣΩΠΗ ΑΕΠΕΥ	29/02/2016
ΕΘΝΙΚΗ ΧΡΗΜΑΤΙΣΤΗΡΙΑΚΗ Α.Ε.Π.Ε.Υ.	02/01/1900
ΕΛΛΗΝΟΑΜΕΡΙΚΑΝΙΚΗ ΧΡΗΜΑΤΙΣΤΗΡΙΑΚΗ ΑΕΠΕΥ	25/07/2014
ΛΕΩΝ ΔΕΠΟΛΑΣ ΧΡΗΜΑΤΙΣΤΗΡΙΑΚΗ Α.Ε.Π.Ε.Υ.	04/01/2016
ΠΕΙΡΑΙΩΣ Α.Ε.Π.Ε.Υ.	28/05/2009
<b>ΑΤΤΙΣΑ BANK Α.Τ.Ε. (ΚΟ)</b>	<b>Κύρια Αγορά</b>
EUROBANK EQUITIES Α.Ε.Π.Ε.Υ.	11/11/2019
EUROXX ΧΡΗΜΑΤΙΣΤΗΡΙΑΚΗ Α.Ε.Π.Ε.Υ.	22/01/2016
ΠΕΙΡΑΙΩΣ Α.Ε.Π.Ε.Υ.	20/09/2017
<b>ΑΥΤΟHELLAS (ΚΟ)</b>	<b>Κύρια Αγορά</b>
EUROXX ΧΡΗΜΑΤΙΣΤΗΡΙΑΚΗ Α.Ε.Π.Ε.Υ.	02/07/2018
ΑΛΦΑ FINANCE ΜΟΝΟΠΡΟΣΩΠΗ ΑΕΠΕΥ	01/07/2019
<b>AVE (ΚΟ)</b>	<b>Κύρια Αγορά</b>
EUROXX ΧΡΗΜΑΤΙΣΤΗΡΙΑΚΗ Α.Ε.Π.Ε.Υ.	05/06/2020
<b>BRIQ PROPERTIES (ΚΟ)</b>	<b>Κύρια Αγορά</b>
EUROBANK EQUITIES Α.Ε.Π.Ε.Υ.	09/09/2019
ΛΕΩΝ ΔΕΠΟΛΑΣ ΧΡΗΜΑΤΙΣΤΗΡΙΑΚΗ Α.Ε.Π.Ε.Υ.	22/02/2021
<b>BYTE COMPUTER (ΚΟ)</b>	<b>Κύρια Αγορά</b>
MERIT ΧΡΗΜΑΤΙΣΤΗΡΙΑΚΗ Α.Ε.Π.Ε.Υ.	04/08/2008
<b>CENERGY HOLDINGS (ΚΑ)</b>	<b>Κύρια Αγορά</b>
EUROBANK EQUITIES Α.Ε.Π.Ε.Υ.	02/01/2016
ΑΛΦΑ FINANCE ΜΟΝΟΠΡΟΣΩΠΗ ΑΕΠΕΥ	02/01/2016
<b>CNL CAPITAL (ΚΟ)</b>	<b>Κύρια Αγορά</b>
MERIT ΧΡΗΜΑΤΙΣΤΗΡΙΑΚΗ Α.Ε.Π.Ε.Υ.	01/10/2018
<b>COCA-COLA HBC AG (ΚΟ)</b>	<b>Κύρια Αγορά</b>
ΒΕΤΑ ΧΡΗΜΑΤΙΣΤΗΡΙΑΚΗ Α.Ε.Π.Ε.Υ.	08/03/2021
ΕΘΝΙΚΗ ΧΡΗΜΑΤΙΣΤΗΡΙΑΚΗ Α.Ε.Π.Ε.Υ.	02/01/1900
ΠΕΙΡΑΙΩΣ Α.Ε.Π.Ε.Υ.	04/05/2015
<b>EUROBANK HOLDINGS (ΚΟ)</b>	<b>Κύρια Αγορά</b>
EUROBANK EQUITIES Α.Ε.Π.Ε.Υ.	01/06/2012
MERIT ΧΡΗΜΑΤΙΣΤΗΡΙΑΚΗ Α.Ε.Π.Ε.Υ.	06/11/2017
ΑΛΦΑ FINANCE ΜΟΝΟΠΡΟΣΩΠΗ ΑΕΠΕΥ	09/01/2006
ΕΘΝΙΚΗ ΧΡΗΜΑΤΙΣΤΗΡΙΑΚΗ Α.Ε.Π.Ε.Υ.	02/01/1900
ΕΛΛΗΝΟΑΜΕΡΙΚΑΝΙΚΗ ΧΡΗΜΑΤΙΣΤΗΡΙΑΚΗ ΑΕΠΕΥ	25/07/2014
ΛΕΩΝ ΔΕΠΟΛΑΣ ΧΡΗΜΑΤΙΣΤΗΡΙΑΚΗ Α.Ε.Π.Ε.Υ.	30/11/2018
ΠΕΙΡΑΙΩΣ Α.Ε.Π.Ε.Υ.	28/09/2009
<b>FOURLIS ΣΥΜΜΕΤΟΧΩΝ (ΚΟ)</b>	<b>Κύρια Αγορά</b>
EUROBANK EQUITIES Α.Ε.Π.Ε.Υ.	01/12/2016
ΠΕΙΡΑΙΩΣ Α.Ε.Π.Ε.Υ.	06/03/2017
<b>INTERCONTINENTAL (ΚΟ)</b>	<b>Κύρια Αγορά</b>
ΛΕΩΝ ΔΕΠΟΛΑΣ ΧΡΗΜΑΤΙΣΤΗΡΙΑΚΗ Α.Ε.Π.Ε.Υ.	03/06/2019
<b>INTRACOM HOLDINGS (ΚΟ)</b>	<b>Κύρια Αγορά</b>
ΛΕΩΝ ΔΕΠΟΛΑΣ ΧΡΗΜΑΤΙΣΤΗΡΙΑΚΗ Α.Ε.Π.Ε.Υ.	08/10/2018
<b>JUMBO (ΚΟ)</b>	<b>Κύρια Αγορά</b>
ΒΕΤΑ ΧΡΗΜΑΤΙΣΤΗΡΙΑΚΗ Α.Ε.Π.Ε.Υ.	01/02/2021
EUROBANK EQUITIES Α.Ε.Π.Ε.Υ.	25/05/2020
MERIT ΧΡΗΜΑΤΙΣΤΗΡΙΑΚΗ Α.Ε.Π.Ε.Υ.	06/11/2017
ΠΕΙΡΑΙΩΣ Α.Ε.Π.Ε.Υ.	06/03/2017
<b>LAMDA DEVELOPMENT(ΚΟ)</b>	<b>Κύρια Αγορά</b>
EUROBANK EQUITIES Α.Ε.Π.Ε.Υ.	08/12/2014
ΠΑΝΤΕΛΑΚΗΣ ΧΡΗΜΑΤΙΣΤΗΡΙΑΚΗ Α.Ε.Π.Ε.Υ.	06/11/2017
ΠΕΙΡΑΙΩΣ Α.Ε.Π.Ε.Υ.	29/06/2017
<b>MARFIN INVESTMENT GROUP (ΚΟ)</b>	<b>Κύρια Αγορά</b>
EUROBANK EQUITIES Α.Ε.Π.Ε.Υ.	23/03/2015
ΠΕΙΡΑΙΩΣ Α.Ε.Π.Ε.Υ.	02/02/2009
<b>PREMIA (ΚΟ)</b>	<b>Κύρια Αγορά</b>
ΒΕΤΑ ΧΡΗΜΑΤΙΣΤΗΡΙΑΚΗ Α.Ε.Π.Ε.Υ.	01/06/2021
<b>PROFILE (ΚΟ)</b>	<b>Κύρια Αγορά</b>
ΠΑΝΤΕΛΑΚΗΣ ΧΡΗΜΑΤΙΣΤΗΡΙΑΚΗ Α.Ε.Π.Ε.Υ.	01/07/2019

**Πίνακας Μετοχών Υπό Ειδική Διαπραγμάτευση**

Χρεόγραφο	Κατηγορία Διαπραγμάτευσης
Ειδικός Διαπραγματευτής	Έναρξη Ειδικής Διαπραγμάτευσης
<b>QUEST ΣΥΜΜΕΤΟΧΩΝ (ΚΟ)</b>	<b>Κύρια Αγορά</b>
ΒΕΤΑ ΧΡΗΜΑΤΙΣΤΗΡΙΑΚΗ Α.Ε.Π.Ε.Υ.	26/03/2018
EUROBANK EQUITIES Α.Ε.Π.Ε.Υ.	28/01/2019
<b>ΤΙΤΑΝ CEMENT (ΚΑ)</b>	<b>Κύρια Αγορά</b>
ΒΕΤΑ ΧΡΗΜΑΤΙΣΤΗΡΙΑΚΗ Α.Ε.Π.Ε.Υ.	01/02/2021
EUROBANK EQUITIES Α.Ε.Π.Ε.Υ.	06/11/2019
ΠΕΙΡΑΙΩΣ Α.Ε.Π.Ε.Υ.	18/01/2021
<b>UNIBIOS (ΚΟ)</b>	<b>Κύρια Αγορά</b>
ΛΕΩΝ ΔΕΠΟΛΑΣ ΧΡΗΜΑΤΙΣΤΗΡΙΑΚΗ Α.Ε.Π.Ε.Υ.	01/02/2021
<b>VIOTALCO SA/NV (ΚΑ)</b>	<b>Κύρια Αγορά</b>
EUROBANK EQUITIES Α.Ε.Π.Ε.Υ.	04/03/2014
MERIT ΧΡΗΜΑΤΙΣΤΗΡΙΑΚΗ Α.Ε.Π.Ε.Υ.	17/03/2014
ΑΛΦΑ FINANCE ΜΟΝΟΠΡΟΣΩΠΗ ΑΕΠΕΥ	11/03/2008
<b>ΑΒΑΞ Α.Ε. (ΚΟ)</b>	<b>Κύρια Αγορά</b>
EUROBANK EQUITIES Α.Ε.Π.Ε.Υ.	14/12/2015
ΠΕΙΡΑΙΩΣ Α.Ε.Π.Ε.Υ.	01/02/2021
<b>ΑΔΜΗΕ ΣΥΜΜΕΤΟΧΩΝ Α.Ε. (ΚΟ)</b>	<b>Κύρια Αγορά</b>
EUROBANK EQUITIES Α.Ε.Π.Ε.Υ.	24/05/2021
ΕΛΛΗΝΟΑΜΕΡΙΚΑΝΙΚΗ ΧΡΗΜΑΤΙΣΤΗΡΙΑΚΗ ΑΕΠΕΥ	09/03/2020
ΠΕΙΡΑΙΩΣ Α.Ε.Π.Ε.Υ.	29/06/2017
<b>ΑΕΡΟΠΟΡΙΑ ΑΙΓΑΙΟΥ (ΚΟ)</b>	<b>Κύρια Αγορά</b>
EUROBANK EQUITIES Α.Ε.Π.Ε.Υ.	22/09/2020
<b>ΑΝΔΡΟΜΕΔΑ ΑΕΕΧ (ΚΟ)</b>	<b>Κύρια Αγορά</b>
ΒΕΤΑ ΧΡΗΜΑΤΙΣΤΗΡΙΑΚΗ Α.Ε.Π.Ε.Υ.	15/02/2021
<b>ΓΕΚ ΤΕΡΝΑ (ΚΟ)</b>	<b>Κύρια Αγορά</b>
ΒΕΤΑ ΧΡΗΜΑΤΙΣΤΗΡΙΑΚΗ Α.Ε.Π.Ε.Υ.	08/03/2021
EUROBANK EQUITIES Α.Ε.Π.Ε.Υ.	24/05/2021
ΠΕΙΡΑΙΩΣ Α.Ε.Π.Ε.Υ.	29/08/2019
<b>ΔΕΗ (ΚΟ)</b>	<b>Κύρια Αγορά</b>
ΒΕΤΑ ΧΡΗΜΑΤΙΣΤΗΡΙΑΚΗ Α.Ε.Π.Ε.Υ.	01/02/2021
EUROBANK EQUITIES Α.Ε.Π.Ε.Υ.	22/10/2006
MERIT ΧΡΗΜΑΤΙΣΤΗΡΙΑΚΗ Α.Ε.Π.Ε.Υ.	06/11/2017
ΑΛΦΑ FINANCE ΜΟΝΟΠΡΟΣΩΠΗ ΑΕΠΕΥ	09/01/2006
ΕΘΝΙΚΗ ΧΡΗΜΑΤΙΣΤΗΡΙΑΚΗ Α.Ε.Π.Ε.Υ.	02/01/1900
ΕΛΛΗΝΟΑΜΕΡΙΚΑΝΙΚΗ ΧΡΗΜΑΤΙΣΤΗΡΙΑΚΗ ΑΕΠΕΥ	01/09/2014
ΠΕΙΡΑΙΩΣ Α.Ε.Π.Ε.Υ.	28/09/2009
<b>ΕΘΝΙΚΗ ΤΡΑΠΕΖΑ (ΚΟ)</b>	<b>Κύρια Αγορά</b>
ΒΕΤΑ ΧΡΗΜΑΤΙΣΤΗΡΙΑΚΗ Α.Ε.Π.Ε.Υ.	01/02/2021
EUROBANK EQUITIES Α.Ε.Π.Ε.Υ.	22/10/2006
MERIT ΧΡΗΜΑΤΙΣΤΗΡΙΑΚΗ Α.Ε.Π.Ε.Υ.	03/09/2012
ΑΛΦΑ FINANCE ΜΟΝΟΠΡΟΣΩΠΗ ΑΕΠΕΥ	09/01/2006
ΕΘΝΙΚΗ ΧΡΗΜΑΤΙΣΤΗΡΙΑΚΗ Α.Ε.Π.Ε.Υ.	02/01/1900
ΕΛΛΗΝΟΑΜΕΡΙΚΑΝΙΚΗ ΧΡΗΜΑΤΙΣΤΗΡΙΑΚΗ ΑΕΠΕΥ	25/07/2014
ΛΕΩΝ ΔΕΠΟΛΑΣ ΧΡΗΜΑΤΙΣΤΗΡΙΑΚΗ Α.Ε.Π.Ε.Υ.	20/05/2015
ΠΕΙΡΑΙΩΣ Α.Ε.Π.Ε.Υ.	08/09/2008
<b>ΕΚΤΕΡ (ΚΟ)</b>	<b>Κύρια Αγορά</b>
EUROBANK EQUITIES Α.Ε.Π.Ε.Υ.	16/10/2017
ΛΕΩΝ ΔΕΠΟΛΑΣ ΧΡΗΜΑΤΙΣΤΗΡΙΑΚΗ Α.Ε.Π.Ε.Υ.	21/05/2018
<b>ΕΛΑΣΤΡΟΝ (ΚΟ)</b>	<b>Κύρια Αγορά</b>
ΛΕΩΝ ΔΕΠΟΛΑΣ ΧΡΗΜΑΤΙΣΤΗΡΙΑΚΗ Α.Ε.Π.Ε.Υ.	20/02/2017
<b>ΕΛΒΑΛΧΑΛΚΟΡ (ΚΟ)</b>	<b>Κύρια Αγορά</b>
EUROBANK EQUITIES Α.Ε.Π.Ε.Υ.	07/05/2018
ΑΛΦΑ FINANCE ΜΟΝΟΠΡΟΣΩΠΗ ΑΕΠΕΥ	07/05/2018
<b>ΕΛΒΕ Α.Β.Ε.Ε. (ΚΟ)</b>	<b>Κύρια Αγορά</b>
ΛΕΩΝ ΔΕΠΟΛΑΣ ΧΡΗΜΑΤΙΣΤΗΡΙΑΚΗ Α.Ε.Π.Ε.Υ.	02/11/2020
<b>ΕΛΛΑΚΤΩΡ (ΚΟ)</b>	<b>Κύρια Αγορά</b>
EUROBANK EQUITIES Α.Ε.Π.Ε.Υ.	01/06/2012
EUROXX ΧΡΗΜΑΤΙΣΤΗΡΙΑΚΗ Α.Ε.Π.Ε.Υ.	24/09/2018
ΑΛΦΑ FINANCE ΜΟΝΟΠΡΟΣΩΠΗ ΑΕΠΕΥ	18/03/2019
ΕΘΝΙΚΗ ΧΡΗΜΑΤΙΣΤΗΡΙΑΚΗ Α.Ε.Π.Ε.Υ.	02/01/1900
ΠΕΙΡΑΙΩΣ Α.Ε.Π.Ε.Υ.	22/10/2018
<b>ΕΛΛΗΝ. ΧΡΗΜΑΤΙΣΤΗΡΙΑ Χ.Α. (ΚΟ)</b>	<b>Κύρια Αγορά</b>
ΕΘΝΙΚΗ ΧΡΗΜΑΤΙΣΤΗΡΙΑΚΗ Α.Ε.Π.Ε.Υ.	02/01/1900
ΕΛΛΗΝΟΑΜΕΡΙΚΑΝΙΚΗ ΧΡΗΜΑΤΙΣΤΗΡΙΑΚΗ ΑΕΠΕΥ	01/09/2014
ΠΕΙΡΑΙΩΣ Α.Ε.Π.Ε.Υ.	04/05/2015
<b>ΕΛΛΗΝΙΚΑ ΠΕΤΡΕΛΑΙΑ (ΚΟ)</b>	<b>Κύρια Αγορά</b>
ΕΛΛΗΝΟΑΜΕΡΙΚΑΝΙΚΗ ΧΡΗΜΑΤΙΣΤΗΡΙΑΚΗ ΑΕΠΕΥ	14/09/2015
ΠΕΙΡΑΙΩΣ Α.Ε.Π.Ε.Υ.	20/03/2017

**Πίνακας Μετοχών Υπό Ειδική Διαπραγμάτευση**

Χρεόγραφο	Κατηγορία Διαπραγμάτευσης
Ειδικός Διαπραγματευτής	Έναρξη Ειδικής Διαπραγμάτευσης
<b>ΕΛΤΟΝ (ΚΟ)</b>	Κύρια Αγορά
ΒΕΤΑ ΧΡΗΜΑΤΙΣΤΗΡΙΑΚΗ Α.Ε.Π.Ε.Υ.	03/09/2012
ΛΕΩΝ ΔΕΠΟΛΑΣ ΧΡΗΜΑΤΙΣΤΗΡΙΑΚΗ Α.Ε.Π.Ε.Υ.	01/04/2019
<b>ΕΝΤΕΡΣΟΦΤ (ΚΟ)</b>	Κύρια Αγορά
ΕΥΡΟΒΑΝΚ ΕQUITIES Α.Ε.Π.Ε.Υ.	22/06/2020
<b>ΕΥΔΑΠ (ΚΟ)</b>	Κύρια Αγορά
ΕΥΡΟΒΑΝΚ ΕQUITIES Α.Ε.Π.Ε.Υ.	10/06/2019
ΑΛΦΑ FINANCE ΜΟΝΟΠΡΟΣΩΠΗ ΑΕΠΕΥ	27/01/2020
<b>ΕΥΡΩΠΑΪΚΗ ΠΙΣΤΗ (ΚΟ)</b>	Κύρια Αγορά
ΒΕΤΑ ΧΡΗΜΑΤΙΣΤΗΡΙΑΚΗ Α.Ε.Π.Ε.Υ.	27/07/2020
ΠΑΝΤΕΛΑΚΗΣ ΧΡΗΜΑΤΙΣΤΗΡΙΑΚΗ Α.Ε.Π.Ε.Υ.	15/07/2019
<b>ΙΚΤΙΝΟΣ ΕΛΛΑΣ (ΚΟ)</b>	Κύρια Αγορά
ΕΥΡΟΒΑΝΚ ΕQUITIES Α.Ε.Π.Ε.Υ.	25/02/2019
ΑΛΦΑ FINANCE ΜΟΝΟΠΡΟΣΩΠΗ ΑΕΠΕΥ	01/04/2019
ΕΘΝΙΚΗ ΧΡΗΜΑΤΙΣΤΗΡΙΑΚΗ Α.Ε.Π.Ε.Υ.	02/01/1900
<b>ΙΝΤΕΑΛ ΟΜΙΛΟΣ (ΚΟ)</b>	Κύρια Αγορά
ΕΥΡΟΒΑΝΚ ΕQUITIES Α.Ε.Π.Ε.Υ.	07/06/2021
ΠΕΙΡΑΙΩΣ Α.Ε.Π.Ε.Υ.	07/06/2021
<b>ΙΝΤΕΡΓΟΥΝΤ-ΞΥΛΕΜΠΟΡΙΑ (ΚΟ)</b>	Κύρια Αγορά
ΕΥΡΟΒΑΝΚ ΕQUITIES Α.Ε.Π.Ε.Υ.	05/07/2021
ΠΑΝΤΕΛΑΚΗΣ ΧΡΗΜΑΤΙΣΤΗΡΙΑΚΗ Α.Ε.Π.Ε.Υ.	01/07/2021
<b>ΚΑΡΑΜΟΛΕΓΚΟΣ (ΚΟ)</b>	Κύρια Αγορά
ΕΥΡΟXX ΧΡΗΜΑΤΙΣΤΗΡΙΑΚΗ Α.Ε.Π.Ε.Υ.	04/10/2019
<b>ΚΛΟΥΚΙΝΑΣ - ΛΑΠΠΑΣ (ΚΟ)</b>	Κύρια Αγορά
ΒΕΤΑ ΧΡΗΜΑΤΙΣΤΗΡΙΑΚΗ Α.Ε.Π.Ε.Υ.	22/09/2014
<b>ΚΡΙ - ΚΡΙ (ΚΟ)</b>	Κύρια Αγορά
ΕΥΡΟΒΑΝΚ ΕQUITIES Α.Ε.Π.Ε.Υ.	07/05/2018
ΛΕΩΝ ΔΕΠΟΛΑΣ ΧΡΗΜΑΤΙΣΤΗΡΙΑΚΗ Α.Ε.Π.Ε.Υ.	16/01/2017
<b>ΛΑΜΨΑ (ΚΟ)</b>	Κύρια Αγορά
ΛΕΩΝ ΔΕΠΟΛΑΣ ΧΡΗΜΑΤΙΣΤΗΡΙΑΚΗ Α.Ε.Π.Ε.Υ.	16/01/2017
<b>ΜΟΤΟΡ ΟΪΛ (ΚΟ)</b>	Κύρια Αγορά
ΒΕΤΑ ΧΡΗΜΑΤΙΣΤΗΡΙΑΚΗ Α.Ε.Π.Ε.Υ.	08/03/2021
ΕΥΡΟΒΑΝΚ ΕQUITIES Α.Ε.Π.Ε.Υ.	22/10/2006
MERIT ΧΡΗΜΑΤΙΣΤΗΡΙΑΚΗ Α.Ε.Π.Ε.Υ.	25/02/2019
ΕΘΝΙΚΗ ΧΡΗΜΑΤΙΣΤΗΡΙΑΚΗ Α.Ε.Π.Ε.Υ.	02/01/1900
ΛΕΩΝ ΔΕΠΟΛΑΣ ΧΡΗΜΑΤΙΣΤΗΡΙΑΚΗ Α.Ε.Π.Ε.Υ.	01/04/2019
ΠΕΙΡΑΙΩΣ Α.Ε.Π.Ε.Υ.	04/05/2015
<b>ΜΥΤΙΛΗΝΑΙΟΣ (ΚΟ)</b>	Κύρια Αγορά
ΕΥΡΟΒΑΝΚ ΕQUITIES Α.Ε.Π.Ε.Υ.	20/09/2017
MERIT ΧΡΗΜΑΤΙΣΤΗΡΙΑΚΗ Α.Ε.Π.Ε.Υ.	25/02/2019
ΑΛΦΑ FINANCE ΜΟΝΟΠΡΟΣΩΠΗ ΑΕΠΕΥ	15/04/2019
ΕΘΝΙΚΗ ΧΡΗΜΑΤΙΣΤΗΡΙΑΚΗ Α.Ε.Π.Ε.Υ.	02/01/1900
ΠΕΙΡΑΙΩΣ Α.Ε.Π.Ε.Υ.	04/05/2015
<b>ΟΛΠ (ΚΟ)</b>	Κύρια Αγορά
ΕΥΡΟΒΑΝΚ ΕQUITIES Α.Ε.Π.Ε.Υ.	06/02/2019
<b>ΟΠΑΠ (ΚΟ)</b>	Κύρια Αγορά
ΕΥΡΟΒΑΝΚ ΕQUITIES Α.Ε.Π.Ε.Υ.	22/10/2006
MERIT ΧΡΗΜΑΤΙΣΤΗΡΙΑΚΗ Α.Ε.Π.Ε.Υ.	20/03/2017
ΑΛΦΑ FINANCE ΜΟΝΟΠΡΟΣΩΠΗ ΑΕΠΕΥ	09/01/2006
ΕΘΝΙΚΗ ΧΡΗΜΑΤΙΣΤΗΡΙΑΚΗ Α.Ε.Π.Ε.Υ.	02/01/1900
ΕΛΛΗΝΟΑΜΕΡΙΚΑΝΙΚΗ ΧΡΗΜΑΤΙΣΤΗΡΙΑΚΗ ΑΕΠΕΥ	25/07/2014
ΠΕΙΡΑΙΩΣ Α.Ε.Π.Ε.Υ.	04/05/2015
<b>ΟΤΕ (ΚΟ)</b>	Κύρια Αγορά
ΕΥΡΟΒΑΝΚ ΕQUITIES Α.Ε.Π.Ε.Υ.	22/10/2006
MERIT ΧΡΗΜΑΤΙΣΤΗΡΙΑΚΗ Α.Ε.Π.Ε.Υ.	20/03/2017
ΑΛΦΑ FINANCE ΜΟΝΟΠΡΟΣΩΠΗ ΑΕΠΕΥ	09/01/2006
ΕΘΝΙΚΗ ΧΡΗΜΑΤΙΣΤΗΡΙΑΚΗ Α.Ε.Π.Ε.Υ.	02/01/1900
ΕΛΛΗΝΟΑΜΕΡΙΚΑΝΙΚΗ ΧΡΗΜΑΤΙΣΤΗΡΙΑΚΗ ΑΕΠΕΥ	25/07/2014
ΛΕΩΝ ΔΕΠΟΛΑΣ ΧΡΗΜΑΤΙΣΤΗΡΙΑΚΗ Α.Ε.Π.Ε.Υ.	20/04/2015
ΠΕΙΡΑΙΩΣ Α.Ε.Π.Ε.Υ.	08/09/2008
<b>ΠΑΠΟΥΤΣΑΝΗΣ (ΚΟ)</b>	Κύρια Αγορά
ΒΕΤΑ ΧΡΗΜΑΤΙΣΤΗΡΙΑΚΗ Α.Ε.Π.Ε.Υ.	25/11/2013
ΑΛΦΑ FINANCE ΜΟΝΟΠΡΟΣΩΠΗ ΑΕΠΕΥ	19/11/2018

**Πίνακας Μετοχών Υπό Ειδική Διαπραγμάτευση**

Χρεόγραφο	Κατηγορία Διαπραγμάτευσης
Ειδικός Διαπραγματευτής	Έναρξη Ειδικής Διαπραγμάτευσης
<b>ΠΕΙΡΑΙΩΣ FINANCIAL HOLD (ΚΟ)</b>	<b>Κύρια Αγορά</b>
EUROBANK EQUITIES Α.Ε.Π.Ε.Υ.	22/10/2006
EUROXX ΧΡΗΜΑΤΙΣΤΗΡΙΑΚΗ Α.Ε.Π.Ε.Υ.	15/02/2016
MERIT ΧΡΗΜΑΤΙΣΤΗΡΙΑΚΗ Α.Ε.Π.Ε.Υ.	16/09/2013
ΑΛΦΑ FINANCE ΜΟΝΟΠΡΟΣΩΠΗ ΑΕΠΕΥ	15/04/2019
ΕΘΝΙΚΗ ΧΡΗΜΑΤΙΣΤΗΡΙΑΚΗ Α.Ε.Π.Ε.Υ.	02/01/1900
ΕΛΛΗΝΟΑΜΕΡΙΚΑΝΙΚΗ ΧΡΗΜΑΤΙΣΤΗΡΙΑΚΗ ΑΕΠΕΥ	25/07/2014
ΛΕΩΝ ΔΕΠΟΛΑΣ ΧΡΗΜΑΤΙΣΤΗΡΙΑΚΗ Α.Ε.Π.Ε.Υ.	30/11/2018
ΠΕΙΡΑΙΩΣ Α.Ε.Π.Ε.Υ.	16/02/2009
<b>ΠΕΤΡΟΠΟΥΛΟΣ ΠΕΤΡΟΣ (ΚΟ)</b>	<b>Κύρια Αγορά</b>
EUROBANK EQUITIES Α.Ε.Π.Ε.Υ.	01/04/2019
ΠΑΝΤΕΛΑΚΗΣ ΧΡΗΜΑΤΙΣΤΗΡΙΑΚΗ Α.Ε.Π.Ε.Υ	16/03/2020
<b>ΠΛΑΙΣΙΟ COMPUTERS (ΚΟ)</b>	<b>Κύρια Αγορά</b>
EUROBANK EQUITIES Α.Ε.Π.Ε.Υ.	02/03/2015
<b>ΠΛΑΣΤΙΚΑ ΘΡΑΚΗΣ (ΚΟ)</b>	<b>Κύρια Αγορά</b>
EUROBANK EQUITIES Α.Ε.Π.Ε.Υ.	26/03/2018
ΑΛΦΑ FINANCE ΜΟΝΟΠΡΟΣΩΠΗ ΑΕΠΕΥ	26/03/2018
<b>ΣΑΡΑΝΤΗΣ ΓΡ. (ΚΟ)</b>	<b>Κύρια Αγορά</b>
ΒΕΤΑ ΧΡΗΜΑΤΙΣΤΗΡΙΑΚΗ Α.Ε.Π.Ε.Υ.	14/05/2012
EUROBANK EQUITIES Α.Ε.Π.Ε.Υ.	24/10/2016
<b>ΤΕΡΝΑ ΕΝΕΡΓΕΙΑΚΗ (ΚΟ)</b>	<b>Κύρια Αγορά</b>
ΒΕΤΑ ΧΡΗΜΑΤΙΣΤΗΡΙΑΚΗ Α.Ε.Π.Ε.Υ.	08/03/2021
EUROBANK EQUITIES Α.Ε.Π.Ε.Υ.	24/05/2021
ΠΕΙΡΑΙΩΣ Α.Ε.Π.Ε.Υ.	09/12/2019
<b>ΤΖΙΡΑΚΙΑΝ ΠΡΟΦΙΛ (ΚΟ)</b>	<b>Κύρια Αγορά</b>
ΛΕΩΝ ΔΕΠΟΛΑΣ ΧΡΗΜΑΤΙΣΤΗΡΙΑΚΗ Α.Ε.Π.Ε.Υ.	19/07/2021

**Γνωστοποιήσεις Συναλλαγών - Κατάλογος Υπόχρεων Προσώπων**

Ημερομηνία Υποβολής [1]	Επωνυμία	Λόγος Υποβολής [2]	Υπόχρεος	Ιδιότητα Υποχρέου	Σχέση με τον Υπόχρεο	Ημερομηνία Συναλλαγής	Αγορά	Όγκος Συναλλαγών	Αξία Συναλλαγών	Φύση Συναλλαγής [3]	Είδος Χρηματικού μέσου	Παρατηρήσεις [4]
31/08/2021	ΕΛΛΗΝΙΚΑ ΧΡΗΜΑΤΙΣΤΗΡΙΑ - ΧΡΗΜΑΤΙΣΤΗΡΙΟ ΑΘΗΝΩΝ ΑΝΩΝΥΜΗ ΕΤΑΙΡΕΙΑ ΣΥΜΜΕΤΟΧΩΝ	B	ΒΑΣΙΛΕΙΟΥ ΚΩΝΣΤΑΝΤΙΝΟΣ	Μέλος ΔΣ Μη Εκτελεστικό	Συνδεόμενο Νομικό Πρόσωπο	23/08/2021	ΑΞΙΩΝ ΧΑ	100	380.00	Π	Μετοχή	1
31/08/2021	ΕΛΛΗΝΙΚΑ ΧΡΗΜΑΤΙΣΤΗΡΙΑ - ΧΡΗΜΑΤΙΣΤΗΡΙΟ ΑΘΗΝΩΝ ΑΝΩΝΥΜΗ ΕΤΑΙΡΕΙΑ ΣΥΜΜΕΤΟΧΩΝ	B	ΚΥΡΙΑΚΟΠΟΥΛΟΣ ΙΩΑΝΝΗΣ	Γεν. Διευθυντής	Συνδεόμενο Νομικό Πρόσωπο	26/08/2021	ΑΞΙΩΝ ΧΑ	1,500	5,817.00	Π	Μετοχή	1
31/08/2021	ΕΝΤΕΡΣΟΦΤ Α.Ε. ΠΑΡΑΓΩΓΗΣ & ΕΜΠΟΡΙΑΣ ΛΟΓΙΣΜΙΚΟΥ & ΥΠΗΡΕΣΙΩΝ	A	ΠΑΠΑΧΡΙΣΤΟΠΟΥΛΟΥ ΑΙΚΑΤΕΡΙΝΗ	Μέλος ΔΣ Εκτελεστικό	Ο Ιδιος	26/08/2021	ΑΞΙΩΝ ΧΑ	8,131	40,505.00	Π	Μετοχή	1
31/08/2021	ΕΝΤΕΡΣΟΦΤ Α.Ε. ΠΑΡΑΓΩΓΗΣ & ΕΜΠΟΡΙΑΣ ΛΟΓΙΣΜΙΚΟΥ & ΥΠΗΡΕΣΙΩΝ	A	ΠΑΠΑΧΡΙΣΤΟΠΟΥΛΟΥ ΑΙΚΑΤΕΡΙΝΗ	Μέλος ΔΣ Εκτελεστικό	Ο Ιδιος	27/08/2021	ΑΞΙΩΝ ΧΑ	759	3,795.00	Π	Μετοχή	1
31/08/2021	ΕΝΤΕΡΣΟΦΤ Α.Ε. ΠΑΡΑΓΩΓΗΣ & ΕΜΠΟΡΙΑΣ ΛΟΓΙΣΜΙΚΟΥ & ΥΠΗΡΕΣΙΩΝ	A	ΠΑΠΑΧΡΙΣΤΟΠΟΥΛΟΥ ΑΙΚΑΤΕΡΙΝΗ	Μέλος ΔΣ Εκτελεστικό	Ο Ιδιος	30/08/2021	ΑΞΙΩΝ ΧΑ	8,410	42,736.88	Π	Μετοχή	1

**Σημειώσεις Γνωστοποιήσεων Συναλλαγών**

Για περισσότερες πληροφορίες επί των γνωστοποιήσεων συναλλαγών επισκεφτείτε την ιστοσελίδα <http://athexgroup.gr/el/web/guest/companies-info-trade-notifications>

[1] - Η Ημερομηνία Υποβολής αφορά την Ημερομηνία που η Γνωστοποίηση παρελήφθει από το Χ.Α.

[2] - Λόγος Υποβολής: Α: Πρόσωπο που ασκεί Διευθυντικά καθήκοντα, Β: Πρόσωπο που έχει στενό δεσμό με πρόσωπο που ασκεί Διευθυντικά καθήκοντα.

[3] - Φύση Συναλλαγής: Α: Αγορά, Π: Πώληση.

[4] - Παρατηρήσεις: 1 - Λόγω Συμμετοχής σε ΑΜΚ, 2 - Λόγω Εξάσκησης Δικαιώματος Προαίρεσης αγοράς μετοχών που παρέχεται στο προσωπικό, 3 - Λόγω Δωρεάς, 4 - Λόγω Συγχώνευσης ή Διάσπασης κλπ, 5 - Λόγω Μετατροπής ή Ανταλλαγής Ομολογιών, 6 - Ανταλλαγή λόγω Προαιρετικής Δημόσιας Πρότασης.

Υποκείμενη Αγορά				Αγορά Παραγώγων													
Ανωτ Τιμή	Κατωτ Τιμή	Τιμή κλεισ.	Μεταβ.	Μήνας Παράδοσης	Άνοιγμα	Ανωτ Τιμή	Κατωτ Τιμή	Τελ Τιμή	Τιμή κλεισ.	Τελευταία ζήτηση	Τελευταία προσφορά	Τιμή Εκκαθάρισης <sup>1</sup>	Υψηλό ζωής	Χαμηλό ζωής	Πράξεις	Όγκος	Ανοικτές θέσεις
<b>FTSE/X.A. Large Cap</b>				(Μονάδα Διαπραγμάτευσης: 1 Μονάδα Δείκτη x 2€, Χρηματικός Διακανονισμός)													
2,233.30	2,205.96	2,214.27	-0.52%	Σεπτέμβριος 2021	2,226.00	2,232.00	2,201.00	2,211.50	2,211.50	---	---	---	2,232.00	---	121	413	5,095
				Οκτώβριος 2021	2,208.50	2,209.00	2,205.00	2,205.00	2,205.00	---	---	---	2,224.00	---	4	46	84
				Νοέμβριος 2021	---	---	---	---	2,236.00	---	---	---	---	---	---	---	---
				Δεκέμβριος 2021	---	---	---	---	2,239.50	---	---	---	---	---	---	---	---
				Μάρτιος 2022	---	---	---	---	2,250.75	---	---	---	---	---	---	---	---
				Ιούνιος 2022	---	---	---	---	2,262.00	---	---	---	---	---	---	---	---
<b>FTSE/X.A. Τράπεζες</b>				(Μονάδα Διαπραγμάτευσης: 1 Μονάδα Δείκτη x 15€, Χρηματικός Διακανονισμός)													
571.07	559.59	565.88	0.65%	Σεπτέμβριος 2021	562.50	562.50	556.25	560.50	560.50	---	---	---	569.25	---	4	4	7
				Δεκέμβριος 2021	---	---	---	---	565.75	---	---	---	---	---	---	---	---
				Μάρτιος 2022	---	---	---	---	568.50	---	---	---	---	---	---	---	---
				Ιούνιος 2022	---	---	---	---	571.25	---	---	---	---	---	---	---	---

Σημειώσεις Παραγώγων

Τις τιμές εκκαθάρισης και τις τελικές ανοικτές θέσεις μπορείτε να τις ανακτήσετε στο ακόλουθο path <http://www.helex.gr/el/web/guest/statistics-end-of-day-derivatives>

Υποκείμενη Αγορά				Αγορά Παραγώγων														
Ανωτ Τιμή	Κατωτ Τιμή	Τιμή κλεισ.	Μεταβ.	Μήνας Παράδοσης	Άνοιγμα	Ανωτ Τιμή	Κατωτ Τιμή	Τελ Τιμή	Τιμή κλεισ.	Τελευταία ζήτηση	Τελευταία προσφορά	Τιμή Εκκαθάρισης*	Υψηλό ζωής	Χαμηλό ζωής	Πράξεις	Όγκος	Ανοικτές θέσεις	
(Μέγεθος Συμβολαίου: 100 Χρεόγραφα, Φυσική Παράδοση)																		
<b>ALPHA ΥΠΗΡΕΣΙΩΝ ΣΥΜΜ (ΚΟ)</b>				Σεπτέμβριος 2021	1.17	1.19	1.15	1.17	1.17	---	---	---	1.35	---	151	8,386	53,567	
1.1855	1.15	1.1755	1.25%	Δεκέμβριος 2021	1.17	1.17	1.17	1.17	1.17	---	---	---	1.18	---	2	30	165	
				Μάρτιος 2022	---	---	---	---	1.17	---	---	---	---	---	---	---	---	
				Ιούνιος 2022	---	---	---	---	1.18	---	---	---	---	---	---	---	---	
(Μέγεθος Συμβολαίου: 100 Χρεόγραφα, Φυσική Παράδοση)																		
<b>ΑΤΤΙCΑ BANK A.T.E. (ΚΟ)</b>				Σεπτέμβριος 2021	---	---	---	---	0.137	---	---	---	0.225	---	---	---	---	153
0.139	0.1262	0.1318	-2.37%	Δεκέμβριος 2021	---	---	---	---	0.136	---	---	---	---	---	---	---	---	
				Μάρτιος 2022	---	---	---	---	0.137	---	---	---	---	---	---	---	---	
				Ιούνιος 2022	---	---	---	---	0.137	---	---	---	---	---	---	---	---	
(Μέγεθος Συμβολαίου: 100 Χρεόγραφα, Φυσική Παράδοση)																		
<b>CENERGY HOLDINGS (ΚΑ)</b>				Σεπτέμβριος 2021	2.61	2.61	2.56	2.58	2.58	---	---	---	2.86	---	42	96	10,362	
2.605	2.56	2.6	0.97%	Δεκέμβριος 2021	2.71	2.71	2.60	2.60	2.60	---	---	---	2.71	---	3	12	185	
				Μάρτιος 2022	---	---	---	---	2.60	---	---	---	---	---	---	---	---	
				Ιούνιος 2022	---	---	---	---	2.62	---	---	---	---	---	---	---	---	
(Μέγεθος Συμβολαίου: 100 Χρεόγραφα, Φυσική Παράδοση)																		
<b>COCA-COLA HBC AG (ΚΟ)</b>				Σεπτέμβριος 2021	30.55	30.67	30.55	30.67	30.67	---	---	---	32.56	---	2	8	258	
31	30.5	30.62	-2.73%	Δεκέμβριος 2021	---	---	---	---	31.67	---	---	---	---	---	---	---	---	
				Μάρτιος 2022	---	---	---	---	31.83	---	---	---	---	---	---	---	---	
				Ιούνιος 2022	---	---	---	---	31.99	---	---	---	---	---	---	---	---	
(Μέγεθος Συμβολαίου: 100 Χρεόγραφα, Φυσική Παράδοση)																		
<b>EUROBANK HOLDINGS (ΚΟ)</b>				Σεπτέμβριος 2021	0.817	0.818	0.800	0.806	0.806	---	---	---	0.867	---	114	3,700	47,135	
0.8166	0.8002	0.807	0.12%	Δεκέμβριος 2021	0.804	0.804	0.804	0.804	0.804	---	---	---	0.828	---	1	30	10	
				Μάρτιος 2022	---	---	---	---	0.815	---	---	---	---	---	---	---	---	
				Ιούνιος 2022	---	---	---	---	0.819	---	---	---	---	---	---	---	---	
(Μέγεθος Συμβολαίου: 100 Χρεόγραφα, Φυσική Παράδοση)																		
<b>FOURLIS ΣΥΜΜΕΤΟΧΩΝ (ΚΟ)</b>				Σεπτέμβριος 2021	4.55	4.60	4.48	4.49	4.49	---	---	---	4.70	---	33	140	2,957	
4.59	4.46	4.485	-0.88%	Δεκέμβριος 2021	---	---	---	---	4.52	---	---	---	4.32	---	---	---	9	
				Μάρτιος 2022	---	---	---	---	4.58	---	---	---	---	---	---	---	---	
				Ιούνιος 2022	---	---	---	---	4.60	---	---	---	---	---	---	---	---	
(Μέγεθος Συμβολαίου: 100 Χρεόγραφα, Φυσική Παράδοση)																		
<b>INTRACOM HOLDINGS (ΚΟ)</b>				Σεπτέμβριος 2021	2.37	2.37	2.30	2.35	2.35	---	---	---	2.54	---	31	124	4,265	
2.38	2.28	2.335	0.22%	Δεκέμβριος 2021	2.33	2.36	2.32	2.36	2.36	---	---	---	2.57	---	14	54	195	
				Μάρτιος 2022	---	---	---	---	2.36	---	---	---	---	---	---	---	---	
				Ιούνιος 2022	---	---	---	---	2.37	---	---	---	---	---	---	---	---	

**Σημειώσεις Παραγώγων**

Τις τιμές εκκαθάρισης και τις τελικές ανοικτές θέσεις μπορείτε να τις ανακτήσετε στο ακόλουθο path <http://www.helex.gr/el/web/guest/statistics-end-of-day-derivatives>

Υποκείμενη Αγορά				Αγορά Παραγώγων													
Ανωτ Τιμή	Κατωτ Τιμή	Τιμή κλεισ.	Μεταβ.	Μήνας Παράδοσης	Άνοιγμα	Ανωτ Τιμή	Κατωτ Τιμή	Τελ Τιμή	Τιμή κλεισ.	Τελευταία ζήτηση	Τελευταία προσφορά	Τιμή Εκκαθάρισης*	Υψηλό ζωής	Χαμηλό ζωής	Πράξεις	Όγκος	Ανοικτές θέσεις
(Μέγεθος Συμβολαίου: 100 Χρεόγραφα, Φυσική Παράδοση)																	
<b>JUMBO (ΚΟ)</b>				Σεπτέμβριος 2021	13.30	13.46	13.22	13.27	13.27	---	---	---	15.77	---	41	79	2,578
13.48	13.17	13.3	0.30%	Δεκέμβριος 2021	13.40	13.40	13.40	13.40	13.40	---	---	---	13.45	---	1	30	55
				Μάρτιος 2022	---	---	---	---	13.41	---	---	---	---	---	---	---	---
				Ιούνιος 2022	---	---	---	---	13.47	---	---	---	---	---	---	---	---
(Μέγεθος Συμβολαίου: 100 Χρεόγραφα, Φυσική Παράδοση)																	
<b>LAMDA DEVELOPMENT(ΚΟ)</b>				Σεπτέμβριος 2021	8.26	8.32	8.22	8.30	8.30	---	---	---	8.45	---	34	107	5,737
8.295	8.2	8.295	1.10%	Δεκέμβριος 2021	8.31	8.31	8.28	8.28	8.28	---	---	---	8.45	---	2	55	59
				Μάρτιος 2022	---	---	---	---	8.30	---	---	---	---	---	---	---	---
				Ιούνιος 2022	---	---	---	---	8.34	---	---	---	---	---	---	---	---
(Μέγεθος Συμβολαίου: 100 Χρεόγραφα, Φυσική Παράδοση)																	
<b>MARFIN INVESTMENT GROUP (ΚΟ)</b>				Σεπτέμβριος 2021	0.034	0.034	0.034	0.034	0.034	---	---	---	0.038	---	30	144	26,172
0.0357	0.0337	0.034	-3.41%	Δεκέμβριος 2021	---	---	---	---	0.035	---	---	---	---	---	---	---	---
				Μάρτιος 2022	---	---	---	---	0.036	---	---	---	---	---	---	---	---
				Ιούνιος 2022	---	---	---	---	0.036	---	---	---	---	---	---	---	---
(Μέγεθος Συμβολαίου: 100 Χρεόγραφα, Φυσική Παράδοση)																	
<b>TITAN CEMENT (ΚΑ)</b>				Σεπτέμβριος 2021	16.33	16.33	15.96	15.96	15.96	---	---	---	17.38	---	14	48	1,000
16.34	15.9	15.9	-2.69%	Δεκέμβριος 2021	---	---	---	---	16.45	---	---	---	16.40	---	---	---	39
				Μάρτιος 2022	---	---	---	---	16.52	---	---	---	---	---	---	---	---
				Ιούνιος 2022	---	---	---	---	16.60	---	---	---	---	---	---	---	---
(Μέγεθος Συμβολαίου: 100 Χρεόγραφα, Φυσική Παράδοση)																	
<b>VOHALCO SA/NV (ΚΑ)</b>				Σεπτέμβριος 2021	4.73	4.73	4.67	4.70	4.70	---	---	---	4.89	---	9	19	8,173
4.74	4.65	4.73	0.64%	Δεκέμβριος 2021	---	---	---	---	4.72	---	---	---	4.72	---	---	---	115
				Μάρτιος 2022	---	---	---	---	4.75	---	---	---	---	---	---	---	---
				Ιούνιος 2022	---	---	---	---	4.78	---	---	---	---	---	---	---	---
(Μέγεθος Συμβολαίου: 100 Χρεόγραφα, Φυσική Παράδοση)																	
<b>ΑΔΜΗΕ ΣΥΜΜΕΤΟΧΩΝ Α.Ε. (ΚΟ)</b>				Σεπτέμβριος 2021	2.60	2.62	2.60	2.60	2.60	---	---	---	2.73	---	4	29	10,061
2.73	2.66	2.66	-2.03%	Δεκέμβριος 2021	---	---	---	---	2.73	---	---	---	---	---	---	---	---
				Μάρτιος 2022	---	---	---	---	2.75	---	---	---	---	---	---	---	---
				Ιούνιος 2022	---	---	---	---	2.76	---	---	---	---	---	---	---	---
(Μέγεθος Συμβολαίου: 100 Χρεόγραφα, Φυσική Παράδοση)																	
<b>ΓΕΚ ΤΕΡΝΑ (ΚΟ)</b>				Σεπτέμβριος 2021	9.90	9.94	9.77	9.77	9.77	---	---	---	10.22	---	45	115	9,528
9.91	9.73	9.74	-0.41%	Δεκέμβριος 2021	---	---	---	---	9.87	---	---	---	10.00	---	---	---	52
				Μάρτιος 2022	---	---	---	---	9.89	---	---	---	---	---	---	---	---
				Ιούνιος 2022	---	---	---	---	9.94	---	---	---	---	---	---	---	---

**Σημειώσεις Παραγώγων**

Τις τιμές εκκαθάρισης και τις τελικές ανοικτές θέσεις μπορείτε να τις ανακτήσετε στο ακόλουθο path <http://www.helex.gr/el/web/guest/statistics-end-of-day-derivatives>



Υποκείμενη Αγορά				Αγορά Παραγώγων										Ανοικτές θέσεις			
Ανωτ Τιμή	Κατωτ Τιμή	Τιμή κλεισ.	Μεταβ.	Μήνας Παράδοσης	Άνοιγμα	Ανωτ Τιμή	Κατωτ Τιμή	Τελ Τιμή	Τιμή κλεισ.	Τελευταία ζήτηση	Τελευταία προσφορά	Τιμή Εκκαθάρισης*	Υψηλό ζωής	Χαμηλό ζωής	Πράξεις	Όγκος	Ανοικτές θέσεις
(Μέγεθος Συμβολαίου: 100 Χρεόγραφα, Φυσική Παράδοση)																	
<b>ΔΕΗ (ΚΟ)</b>				Σεπτέμβριος 2021	10.16	10.16	9.86	9.97	9.97	---	---	---	10.22	---	146	849	14,626
10.18	9.84	10.03	-1.09%	Δεκέμβριος 2021	10.10	10.10	9.91	10.04	10.04	---	---	---	10.20	---	19	206	200
				Μάρτιος 2022	---	---	---	---	10.25	---	---	---	---	---	---	---	---
				Ιούνιος 2022	---	---	---	---	10.30	---	---	---	---	---	---	---	---
(Μέγεθος Συμβολαίου: 100 Χρεόγραφα, Φυσική Παράδοση)																	
<b>ΕΘΝΙΚΗ ΤΡΑΠΕΖΑ (ΚΟ)</b>				Σεπτέμβριος 2021	2.58	2.60	2.54	2.56	2.56	---	---	---	2.75	---	157	2,572	35,381
2.596	2.531	2.562	-0.08%	Δεκέμβριος 2021	2.59	2.59	2.56	2.57	2.57	---	---	---	2.60	---	51	920	1,335
				Μάρτιος 2022	---	---	---	---	2.59	---	---	---	---	---	---	---	---
				Ιούνιος 2022	---	---	---	---	2.61	---	---	---	---	---	---	---	---
(Μέγεθος Συμβολαίου: 118 Χρεόγραφα, Φυσική Παράδοση)																	
<b>ΕΛΛΑΚΤΩΡ (ΚΟ)</b>				Σεπτέμβριος 2021	1.58	1.58	1.55	1.55	1.55	---	---	---	1.61	1.19	63	920	9,508
1.598	1.531	1.551	-1.83%	Δεκέμβριος 2021	---	---	---	---	1.54	---	---	---	1.51	---	---	---	36
				Μάρτιος 2022	---	---	---	---	1.60	---	---	---	---	---	---	---	---
				Ιούνιος 2022	---	---	---	---	1.61	---	---	---	---	---	---	---	---
(Μέγεθος Συμβολαίου: 102 Χρεόγραφα, Φυσική Παράδοση)																	
<b>ΕΛΛΗΝ. ΧΡΗΜΑΤΙΣΤΗΡΙΑ-Χ.Α. (ΚΟ)</b>				Σεπτέμβριος 2021	3.95	3.95	3.92	3.95	3.95	---	---	---	3.97	---	9	65	1,622
3.985	3.925	3.925	-0.13%	Δεκέμβριος 2021	---	---	---	---	3.95	---	---	---	---	---	---	---	---
				Μάρτιος 2022	---	---	---	---	3.97	---	---	---	---	---	---	---	---
				Ιούνιος 2022	---	---	---	---	3.99	---	---	---	---	---	---	---	---
(Μέγεθος Συμβολαίου: 100 Χρεόγραφα, Φυσική Παράδοση)																	
<b>ΕΛΛΗΝΙΚΑ ΠΕΤΡΕΛΑΙΑ (ΚΟ)</b>				Σεπτέμβριος 2021	6.26	6.26	6.06	6.06	6.06	---	---	---	6.59	---	28	144	2,336
6.29	6.05	6.05	-3.20%	Δεκέμβριος 2021	6.10	6.10	6.10	6.10	6.10	---	---	---	6.26	---	1	30	53
				Μάρτιος 2022	---	---	---	---	6.32	---	---	---	---	---	---	---	---
				Ιούνιος 2022	---	---	---	---	6.35	---	---	---	---	---	---	---	---
(Μέγεθος Συμβολαίου: 100 Χρεόγραφα, Φυσική Παράδοση)																	
<b>ΕΥΔΑΠ (ΚΟ)</b>				Σεπτέμβριος 2021	8.64	8.73	8.40	8.40	8.40	---	---	---	8.88	---	84	159	916
8.69	8.36	8.36	-2.79%	Δεκέμβριος 2021	---	---	---	---	8.65	---	---	---	---	---	---	---	
				Μάρτιος 2022	---	---	---	---	8.70	---	---	---	---	---	---	---	---
				Ιούνιος 2022	---	---	---	---	8.74	---	---	---	---	---	---	---	---
(Μέγεθος Συμβολαίου: 100 Χρεόγραφα, Φυσική Παράδοση)																	
<b>ΜΟΤΟΡ ΟΪΛ (ΚΟ)</b>				Σεπτέμβριος 2021	14.30	14.30	14.03	14.03	14.03	---	---	---	15.10	---	30	80	2,935
14.4	14	14	-2.17%	Δεκέμβριος 2021	14.20	14.20	14.20	14.20	14.20	---	---	---	14.20	---	1	30	40
				Μάρτιος 2022	---	---	---	---	14.47	---	---	---	---	---	---	---	---
				Ιούνιος 2022	---	---	---	---	14.54	---	---	---	---	---	---	---	---

**Σημειώσεις Παραγώγων**

Τις τιμές εκκαθάρισης και τις τελικές ανοικτές θέσεις μπορείτε να τις ανακτήσετε στο ακόλουθο path <http://www.helex.gr/el/web/guest/statistics-end-of-day-derivatives>

Υποκείμενη Αγορά				Αγορά Παραγώγων										Ανοικτές θέσεις			
Ανωτ Τιμή	Κατωτ Τιμή	Τιμή κλεισ.	Μεταβ.	Μήνας Παράδοσης	Άνοιγμα	Ανωτ Τιμή	Κατωτ Τιμή	Τελ Τιμή	Τιμή κλεισ.	Τελευταία ζήτηση	Τελευταία προσφορά	Τιμή Εκκαθάρισης*	Υψηλό ζωής	Χαμηλό ζωής	Πράξεις	Όγκος	Ανοικτές θέσεις
(Μέγεθος Συμβολαίου: 100 Χρεόγραφα, Φυσική Παράδοση)																	
<b>ΜΥΤΙΛΗΝΑΙΟΣ (ΚΟ)</b>				Σεπτέμβριος 2021	16.22	16.22	15.92	15.92	15.92	---	---	---	16.25	---	45	198	5,694
16.25	15.9	15.9	-1.79%	Δεκέμβριος 2021	16.30	16.30	16.00	16.00	16.00	---	---	---	16.62	---	9	77	195
				Μάρτιος 2022	---	---	---	---	16.37	---	---	---	---	---	---	---	---
				Ιούνιος 2022	---	---	---	---	16.45	---	---	---	---	---	---	---	---
(Μέγεθος Συμβολαίου: 100 Χρεόγραφα, Φυσική Παράδοση)																	
<b>ΟΛΠ (ΚΟ)</b>				Σεπτέμβριος 2021	20.00	20.00	20.00	20.00	20.00	---	---	---	21.43	---	3	5	382
20.25	19.96	20.25	1.25%	Δεκέμβριος 2021	---	---	---	---	20.12	---	---	---	---	---	---	---	---
				Μάρτιος 2022	---	---	---	---	20.22	---	---	---	---	---	---	---	---
				Ιούνιος 2022	---	---	---	---	20.32	---	---	---	---	---	---	---	---
(Μέγεθος Συμβολαίου: 100 Χρεόγραφα, Φυσική Παράδοση)																	
<b>ΟΠΑΠ (ΚΟ)</b>				Σεπτέμβριος 2021	13.16	13.29	13.11	13.27	13.27	---	---	---	13.34	---	18	88	1,711
13.28	13.05	13.28	0.68%	Δεκέμβριος 2021	---	---	---	---	13.27	---	---	---	---	---	---	---	---
				Μάρτιος 2022	---	---	---	---	13.34	---	---	---	---	---	---	---	---
				Ιούνιος 2022	---	---	---	---	13.40	---	---	---	---	---	---	---	---
(Μέγεθος Συμβολαίου: 100 Χρεόγραφα, Φυσική Παράδοση)																	
<b>ΟΤΕ (ΚΟ)</b>				Σεπτέμβριος 2021	16.78	16.79	16.61	16.61	16.61	---	---	---	16.79	---	7	18	2,821
16.83	16.51	16.665	-0.48%	Δεκέμβριος 2021	---	---	---	---	16.85	---	---	---	---	---	---	---	---
				Μάρτιος 2022	---	---	---	---	16.93	---	---	---	---	---	---	---	---
				Ιούνιος 2022	---	---	---	---	17.02	---	---	---	---	---	---	---	---
(Μέγεθος Συμβολαίου: 100 Χρεόγραφα, Φυσική Παράδοση)																	
<b>ΠΕΙΡΑΙΩΣ FINANCIAL HOLD (ΚΟ)</b>				Σεπτέμβριος 2021	1.43	1.44	1.41	1.42	1.42	---	---	---	1.77	---	57	6,855	337,299
1.437	1.405	1.43	1.42%	Δεκέμβριος 2021	1.42	1.43	1.42	1.43	1.43	---	---	---	1.79	---	22	739	1,152
				Μάρτιος 2022	---	---	---	---	1.43	---	---	---	---	---	---	---	---
				Ιούνιος 2022	---	---	---	---	1.43	---	---	---	---	---	---	---	---
(Μέγεθος Συμβολαίου: 6 Χρεόγραφα, Φυσική Παράδοση)																	
<b>ΤΕΡΝΑ ΕΝΕΡΓΕΙΑΚΗ (ΚΟ)</b>				Σεπτέμβριος 2021	12.42	12.42	12.29	12.30	12.30	---	---	---	12.85	---	10	39	2,388
12.42	12.12	12.12	-1.46%	Δεκέμβριος 2021	12.39	12.39	12.28	12.28	12.28	---	---	---	12.39	---	4	91	2
				Μάρτιος 2022	---	---	---	---	12.44	---	---	---	---	---	---	---	---
				Ιούνιος 2022	---	---	---	---	12.50	---	---	---	---	---	---	---	---

**Σημειώσεις Παραγώγων**

Τις τιμές εκκαθάρισης και τις τελικές ανοικτές θέσεις μπορείτε να τις ανακτήσετε στο ακόλουθο path <http://www.helex.gr/el/web/guest/statistics-end-of-day-derivatives>

FTSE/X.A. Large Cap

(Μονάδα Διαπραγμάτευσης: 1 Μονάδα Δείκτη x 2€ - Τρόπος Εξάσκησης: Ευρωπαϊκός, Χρηματικός Διακανονισμός)

Τιμή Εξάσκησης	Δικαιώματα Αγοράς														Δικαιώματα Πώλησης																		
	Σεπτέμβριος 2021							Οκτώβριος 2021							Λοιποί Μήνες		Σεπτέμβριος 2021							Οκτώβριος 2021							Λοιποί Μήνες		Τιμή Εξάσκησης
	Άνοιγμα	Ανιψ. Τιμή	Κατωτ. Τιμή	Τελ. Τιμή	Τιμή κλεισ.	Όγκος	Ανοικτές θέσεις	Άνοιγμα	Ανιψ. Τιμή	Κατωτ. Τιμή	Τελ. Τιμή	Τιμή κλεισ.	Όγκος	Ανοικτές θέσεις	Όγκος	Ανοικτές θέσεις	Άνοιγμα	Ανιψ. Τιμή	Κατωτ. Τιμή	Τελ. Τιμή	Τιμή κλεισ.	Όγκος	Ανοικτές θέσεις	Άνοιγμα	Ανιψ. Τιμή	Κατωτ. Τιμή	Τελ. Τιμή	Τιμή κλεισ.	Όγκος	Ανοικτές θέσεις	Όγκος	Ανοικτές θέσεις	
1,200	0.00	0.00	0.00	-	1,022.00	-	-	-	-	-	-	-	-	-	-	-	0.00	0.00	0.00	-	0.02	-	-	-	-	-	-	-	-	-	-	-	
1,225	0.00	0.00	0.00	-	997.00	-	-	-	-	-	-	-	-	-	-	-	0.00	0.00	0.00	-	0.01	-	-	-	-	-	-	-	-	-	-	-	1,225
1,250	0.00	0.00	0.00	-	972.00	-	-	-	-	-	-	-	-	-	-	-	0.00	0.00	0.00	-	0.01	-	-	-	-	-	-	-	-	-	-	-	1,250
1,275	0.00	0.00	0.00	-	947.00	-	-	-	-	-	-	-	-	-	-	-	0.00	0.00	0.00	-	0.01	-	-	-	-	-	-	-	-	-	-	-	1,275
1,300	0.00	0.00	0.00	-	922.00	-	-	-	-	-	-	-	-	-	-	-	0.00	0.00	0.00	-	0.01	-	-	-	-	-	-	-	-	-	-	-	1,300
1,325	0.00	0.00	0.00	-	897.00	-	-	-	-	-	-	-	-	-	-	-	0.00	0.00	0.00	-	0.01	-	-	-	-	-	-	-	-	-	-	-	1,325
1,350	0.00	0.00	0.00	-	872.00	-	-	-	-	-	-	-	-	-	-	-	0.00	0.00	0.00	-	0.01	-	-	-	-	-	-	-	-	-	-	-	1,350
1,375	0.00	0.00	0.00	-	847.00	-	-	-	-	-	-	-	-	-	-	-	0.00	0.00	0.00	-	0.01	-	-	-	-	-	-	-	-	-	-	-	1,375
1,400	0.00	0.00	0.00	-	822.00	-	-	-	-	-	-	-	-	-	-	-	0.00	0.00	0.00	-	0.01	-	-	-	-	-	-	-	-	-	-	-	1,400
1,425	0.00	0.00	0.00	-	797.00	-	-	-	-	-	-	-	-	-	-	-	0.00	0.00	0.00	-	0.01	-	-	-	-	-	-	-	-	-	-	-	1,425
1,450	0.00	0.00	0.00	-	772.00	-	-	-	-	-	-	-	-	-	-	-	0.00	0.00	0.00	-	0.01	-	-	-	-	-	-	-	-	-	-	-	1,450
1,475	0.00	0.00	0.00	-	747.00	-	-	-	-	-	-	-	-	-	-	-	0.00	0.00	0.00	-	0.01	-	-	-	-	-	-	-	-	-	-	-	1,475
1,500	0.00	0.00	0.00	-	722.00	-	-	-	-	-	-	-	-	-	-	-	0.00	0.00	0.00	-	0.01	-	-	-	-	-	-	-	-	-	-	-	1,500
1,525	0.00	0.00	0.00	-	697.00	-	-	-	-	-	-	-	-	-	-	-	0.00	0.00	0.00	-	0.01	-	-	-	-	-	-	-	-	-	-	-	1,525
1,550	0.00	0.00	0.00	-	672.00	-	-	-	-	-	-	-	-	-	-	-	0.00	0.00	0.00	-	0.01	-	-	-	-	-	-	-	-	-	-	-	1,550
1,575	0.00	0.00	0.00	-	647.00	-	-	-	-	-	-	-	-	-	-	-	0.00	0.00	0.00	-	0.01	-	-	-	-	-	-	-	-	-	-	-	1,575
1,600	0.00	0.00	0.00	-	622.00	-	-	-	-	-	-	-	-	-	-	-	0.00	0.00	0.00	-	0.01	-	-	-	-	-	-	-	-	-	-	-	1,600
1,625	0.00	0.00	0.00	-	597.00	-	-	-	-	-	-	-	-	-	-	-	0.00	0.00	0.00	-	0.01	-	-	-	-	-	-	-	-	-	-	-	1,625
1,650	0.00	0.00	0.00	-	572.00	-	-	-	-	-	-	-	-	-	-	-	0.00	0.00	0.00	-	0.01	-	-	-	-	-	-	-	-	-	-	-	1,650
1,675	0.00	0.00	0.00	-	547.00	-	-	-	-	-	-	-	-	-	-	-	0.00	0.00	0.00	-	0.01	-	-	-	-	-	-	-	-	-	-	-	1,675
1,700	0.00	0.00	0.00	-	522.00	-	-	-	-	-	-	-	-	-	-	-	0.00	0.00	0.00	-	0.01	-	-	-	-	-	-	-	-	-	-	-	1,700
1,725	0.00	0.00	0.00	-	497.00	-	-	-	-	-	-	-	-	-	-	-	0.00	0.00	0.00	-	0.01	-	-	-	-	-	-	-	-	-	-	-	1,725
1,750	0.00	0.00	0.00	-	472.00	-	-	-	-	-	-	-	-	-	-	-	0.00	0.00	0.00	-	0.01	-	-	-	-	-	-	-	-	-	-	-	1,750
1,775	0.00	0.00	0.00	-	447.00	-	-	-	-	-	-	-	-	-	-	-	0.00	0.00	0.00	-	0.02	-	-	-	-	-	-	-	-	-	-	-	1,775
1,800	0.00	0.00	0.00	-	422.00	-	-	-	-	-	-	-	-	-	-	-	0.00	0.00	0.00	-	0.01	-	-	-	-	-	-	-	-	-	-	-	1,800
1,825	0.00	0.00	0.00	-	397.00	-	-	-	-	-	-	-	-	-	-	-	0.00	0.00	0.00	-	0.02	-	-	-	-	-	-	-	-	-	-	-	1,825
1,850	0.00	0.00	0.00	-	372.00	-	-	-	-	-	-	-	-	-	-	-	0.00	0.00	0.00	-	0.01	-	-	-	-	-	-	-	-	-	-	-	1,850
1,875	0.00	0.00	0.00	-	347.00	-	-	0.00	0.00	0.00	-	345.00	-	-	-	0.00	0.00	0.00	-	0.01	-	-	0.00	0.00	0.00	-	0.16	-	-	-	-	1,875	
1,900	0.00	0.00	0.00	-	322.00	-	-	0.00	0.00	0.00	-	320.00	-	-	-	0.00	0.00	0.00	-	0.02	-	-	0.00	0.00	0.00	-	0.32	-	-	-	-	1,900	
1,925	0.00	0.00	0.00	-	297.00	-	-	0.00	0.00	0.00	-	295.00	-	-	-	0.00	0.00	0.00	-	0.07	-	-	0.00	0.00	0.00	-	0.58	-	-	-	-	1,925	
1,950	0.00	0.00	0.00	-	272.00	-	40	0.00	0.00	0.00	-	271.00	-	-	-	0.00	0.00	0.00	-	0.01	-	40	0.00	0.00	0.00	-	1.00	-	-	-	-	1,950	
1,975	0.00	0.00	0.00	-	248.00	-	60	0.00	0.00	0.00	-	246.00	-	-	-	0.00	0.00	0.00	-	0.03	-	81	0.00	0.00	0.00	-	1.80	-	15	-	-	1,975	
2,000	0.00	0.00	0.00	-	223.00	-	40	0.00	0.00	0.00	-	223.00	-	-	-	0.00	0.00	0.00	-	0.10	-	100	0.00	0.00	0.00	-	2.90	-	-	-	-	2,000	
2,050	0.00	0.00	0.00	-	173.00	-	20	0.00	0.00	0.00	-	177.00	-	-	-	0.00	0.00	0.00	-	0.64	-	140	0.00	0.00	0.00	-	6.90	-	20	-	-	2,050	
2,100	0.00	0.00	0.00	-	126.00	-	20	0.00	0.00	0.00	-	134.00	-	20	-	0.00	0.00	0.00	-	2.90	-	142	0.00	0.00	0.00	-	14.50	-	42	-	-	2,100	
2,150	75.00	75.00	75.00	75.00	75.00	5	106	0.00	0.00	0.00	-	97.50	-	20	-	0.00	75.00	0.00	-	9.70	-	70	0.00	0.00	0.00	-	27.50	-	15	-	-	2,150	

FTSE/X.A. Large Cap

(Μονάδα Διαπραγμάτευσης: 1 Μονάδα Δείκτη x 2€ - Τρόπος Εξάσκησης: Ευρωπαϊκός, Χρηματικός Διακανονισμός)

Τιμή Εξάσκησης	Δικαιώματα Αγοράς														Δικαιώματα Πώλησης																		
	Σεπτέμβριος 2021							Οκτώβριος 2021							Λοιποί Μήνες		Σεπτέμβριος 2021							Οκτώβριος 2021							Λοιποί Μήνες		Τιμή Εξάσκησης
	Άνοιγμα	Ανιψ. Τιμή	Κατωτ. Τιμή	Τελ. Τιμή	Τιμή κλεισ.	Όγκος	Ανοικτές θέσεις	Άνοιγμα	Ανιψ. Τιμή	Κατωτ. Τιμή	Τελ. Τιμή	Τιμή κλεισ.	Όγκος	Ανοικτές θέσεις	Όγκος	Ανοικτές θέσεις	Άνοιγμα	Ανιψ. Τιμή	Κατωτ. Τιμή	Τελ. Τιμή	Τιμή κλεισ.	Όγκος	Ανοικτές θέσεις	Άνοιγμα	Ανιψ. Τιμή	Κατωτ. Τιμή	Τελ. Τιμή	Τιμή κλεισ.	Όγκος	Ανοικτές θέσεις	Όγκος	Ανοικτές θέσεις	
2,200	50.00	50.00	44.00	44.00	44.00	11	358	0.00	0.00	0.00	-	67.00	-	20			29.00	50.00	26.50	26.50	26.50	40	20	55.00	55.00	54.00	54.00	54.00	30	70			
2,250	21.00	21.00	16.00	16.00	16.00	2	22	0.00	0.00	0.00	-	43.25	-	43			0.00	21.00	0.00	-	50.50	-	5	0.00	0.00	0.00	-	73.00	-	-			2,250
2,300	0.00	0.00	0.00	-	9.60	-	-	21.25	21.25	21.25	21.25	21.25	20	-			0.00	0.00	0.00	-	87.00	-	-	0.00	0.00	0.00	-	106.00	-	-			2,300
2,350	0.00	0.00	0.00	-	3.30	-	-	0.00	0.00	0.00	-	15.00	-	-			0.00	0.00	0.00	-	130.00	-	-	0.00	0.00	0.00	-	144.00	-	-			2,350
2,400	0.00	0.00	0.00	-	0.91	-	-	0.00	0.00	0.00	-	7.90	-	-			0.00	0.00	0.00	-	178.00	-	-	0.00	0.00	0.00	-	187.00	-	-			2,400
2,450	0.00	0.00	0.00	-	0.21	-	-	0.00	0.00	0.00	-	4.00	-	-			0.00	0.00	0.00	-	227.00	-	-	0.00	0.00	0.00	-	233.00	-	-			2,450
2,500	0.00	0.00	0.00	-	0.04	-	-	0.00	0.00	0.00	-	1.80	-	-			0.00	0.00	0.00	-	277.00	-	-	0.00	0.00	0.00	-	281.00	-	-			2,500
<b>Σύνολα:</b>						18	666						20	103	0	0						40	598						30	162	0	0	
<b>Αριθμός Πράξεων:</b>							6						1		0							2						2		0			

ALPHA ΥΠΗΡΕΣΙΩΝ ΣΥΜΜ (ΚΟ)

(Μέγεθος Συμβολαίου: 100 Χρεόγραφα, Τρόπος Εξάσκησης: Αμερικάνικος, Φυσική Παράδοση)

Δικαιώματα Αγοράς															Δικαιώματα Πώλησης																			
Τιμή Εξάσκησης	Σεπτέμβριος 2021						Οκτώβριος 2021						Λοιποί Μήνες		Σεπτέμβριος 2021						Οκτώβριος 2021						Λοιποί Μήνες		Τιμή Εξάσκησης					
	Ανοιγμα	Ανιγτ Τιμή	Καπιτ Τιμή	Τελ Τιμή	Τιμή κλεισ.	Όγκος	Ανοικτές θέσεις	Ανοιγμα	Ανιγτ Τιμή	Καπιτ Τιμή	Τελ Τιμή	Τιμή κλεισ.	Όγκος	Ανοικτές θέσεις	Όγκος	Ανοικτές θέσεις	Ανοιγμα	Ανιγτ Τιμή	Καπιτ Τιμή	Τελ Τιμή	Τιμή κλεισ.	Όγκος	Ανοικτές θέσεις	Ανοιγμα	Ανιγτ Τιμή	Καπιτ Τιμή	Τελ Τιμή	Τιμή κλεισ.		Όγκος	Ανοικτές θέσεις	Όγκος	Ανοικτές θέσεις	
0.150	0.000	0.000	0.000		1.01	-	-										0.000	0.000	0.000		0.001	-	-											0.002
0.200	0.000	0.000	0.000		0.960	-	-										0.000	0.000	0.000		0.001	-	-											0.002
0.250	0.000	0.000	0.000		0.910	-	-										0.000	0.000	0.000		0.003	-	-											0.003
0.300	0.000	0.000	0.000		0.860	-	-										0.000	0.000	0.000		0.001	-	-											0.003
0.350	0.000	0.000	0.000		0.810	-	-										0.000	0.000	0.000		0.001	-	-											0.004
0.400	0.000	0.000	0.000		0.760	-	-										0.000	0.000	0.000		0.001	-	-											0.004
0.450	0.000	0.000	0.000		0.710	-	-										0.000	0.000	0.000		0.001	-	-											0.005
0.500	0.000	0.000	0.000		0.660	-	-										0.000	0.000	0.000		0.001	-	-											0.005
0.550	0.000	0.000	0.000		0.611	-	-										0.000	0.000	0.000		0.001	-	-											0.006
0.600	0.000	0.000	0.000		0.561	-	-										0.000	0.000	0.000		0.001	-	-											0.006
0.650	0.000	0.000	0.000		0.511	-	-										0.000	0.000	0.000		0.001	-	-											0.007
0.700	0.000	0.000	0.000		0.461	-	-										0.000	0.000	0.000		0.001	-	-											0.007
0.750	0.000	0.000	0.000		0.411	-	-	0.000	0.000	0.000		0.412	-	-			0.000	0.000	0.000		0.001	-	-	0.000	0.000	0.000		0.001	-	-				0.008
0.800	0.000	0.000	0.000		0.361	-	-	0.000	0.000	0.000		0.363	-	-			0.000	0.000	0.000		0.001	-	-	0.000	0.000	0.000		0.001	-	-				0.008
0.850	0.000	0.000	0.000		0.311	-	-	0.000	0.000	0.000		0.314	-	-			0.000	0.000	0.000		0.001	-	-	0.000	0.000	0.000		0.002	-	-				0.009
0.900	0.000	0.000	0.000		0.262	-	-	0.000	0.000	0.000		0.267	-	-			0.000	0.000	0.000		0.001	-	-	0.000	0.000	0.000		0.005	-	-				0.009
0.950	0.000	0.000	0.000		0.215	-	-	0.000	0.000	0.000		0.223	-	-			0.000	0.000	0.000		0.004	-	-	0.000	0.000	0.000		0.010	-	-				0.010
1.000	0.000	0.000	0.000		0.170	-	-	0.000	0.000	0.000		0.181	-	-			0.000	0.000	0.000		0.009	-	-	0.000	0.000	0.000		0.019	-	-				0.010
1.100	0.000	0.000	0.000		0.096	-	150	0.000	0.000	0.000		0.112	-	-			0.000	0.000	0.000		0.034	-	-	0.000	0.000	0.000		0.049	-	-				0.011
1.200	0.000	0.000	0.000		0.045	-	-	0.000	0.000	0.000		0.063	-	-			0.000	0.000	0.000		0.084	-	-	0.000	0.000	0.000		0.100	-	-				0.012
1.300	0.000	0.000	0.000		0.018	-	-	0.000	0.000	0.000		0.032	-	-			0.000	0.000	0.000		0.157	-	-	0.000	0.000	0.000		0.170	-	-				0.013
1.400	0.000	0.000	0.000		0.006	-	-	0.000	0.000	0.000		0.015	-	-			0.000	0.000	0.000		0.245	-	-	0.000	0.000	0.000		0.252	-	-				0.014
1.500	0.000	0.000	0.000		0.002	-	-	0.000	0.000	0.000		0.007	-	-			0.000	0.000	0.000		0.341	-	-	0.000	0.000	0.000		0.344	-	-				0.015
1.600	0.000	0.000	0.000		0.002	-	-	0.000	0.000	0.000		0.003	-	-			0.000	0.000	0.000		0.440	-	-	0.000	0.000	0.000		0.441	-	-				0.016
1.700	0.000	0.000	0.000		0.001	-	-	0.000	0.000	0.000		0.001	-	-			0.000	0.000	0.000		0.540	-	-	0.000	0.000	0.000		0.540	-	-				0.017
1.800	0.000	0.000	0.000		0.001	-	-						-	-			0.000	0.000	0.000		0.640	-	-										0.018	
<b>Σύνολο:</b>						0	150						0	0	0	0					0	0						0	0	0	0			
<b>Αριθμός Πράξεων:</b>						0							0		0							0.00							0		0			

ΔΕΗ (ΚΟ)

(Μέγεθος Συμβολαίου: 100 Χρέεγραφα, Τρόπος Εξάσκησης: Αμερικάνικος, Φυσική Παράδοση)

Τιμή Εξάσκησης	Δικαιώματα Αγοράς													Δικαιώματα Πώλησης																	
	Σεπτέμβριος 2021						Οκτώβριος 2021						Λοιποί Μήνες		Σεπτέμβριος 2021						Οκτώβριος 2021						Λοιποί Μήνες		Τιμή Εξάσκησης		
	Άνοιγμα	Ανιγτ Τιμή	Καπιτ Τιμή	Τελ Τιμή	Τιμή κλεισ.	Όγκος	Άνοιγμα	Ανιγτ Τιμή	Καπιτ Τιμή	Τελ Τιμή	Τιμή κλεισ.	Όγκος	Άνοιγτ θέσεις	Όγκος	Άνοιγτ θέσεις	Άνοιγμα	Ανιγτ Τιμή	Καπιτ Τιμή	Τελ Τιμή	Τιμή κλεισ.	Όγκος	Άνοιγτ θέσεις	Όγκος	Άνοιγτ θέσεις	Όγκος	Άνοιγτ θέσεις					
3.400	0.000	0.000	0.000		6.74	-	-					-	-			0.000	0.000	0.000		0.001	-	-			-	-					
3.600	0.000	0.000	0.000		6.54	-	-					-	-			0.000	0.000	0.000		0.001	-	-			-	-					0.036
3.800	0.000	0.000	0.000		6.34	-	-					-	-			0.000	0.000	0.000		0.001	-	-			-	-					0.038
4.000	0.000	0.000	0.000		6.14	-	-					-	-			0.000	0.000	0.000		0.001	-	-			-	-					0.040
4.400	0.000	0.000	0.000		5.74	-	-					-	-			0.000	0.000	0.000		0.001	-	-			-	-					0.044
4.800	0.000	0.000	0.000		5.34	-	-					-	-			0.000	0.000	0.000		0.001	-	-			-	-					0.048
5.200	0.000	0.000	0.000		4.95	-	-					-	-			0.000	0.000	0.000		0.001	-	-			-	-					0.052
5.600	0.000	0.000	0.000		4.55	-	-					-	-			0.000	0.000	0.000		0.001	-	-			-	-					0.056
6.000	0.000	0.000	0.000		4.15	-	-					-	-			0.000	0.000	0.000		0.001	-	-			-	-					0.060
6.400	0.000	0.000	0.000		3.75	-	-	0.000	0.000	0.000		3.76	-	-		0.000	0.000	0.000		0.001	-	-	0.000	0.000	0.000	0.001	-	-			0.064
6.800	0.000	0.000	0.000		3.35	-	-	0.000	0.000	0.000		3.36	-	-		0.000	0.000	0.000		0.001	-	-	0.000	0.000	0.000	0.003	-	-			0.068
7.200	0.000	0.000	0.000		2.95	-	-	0.000	0.000	0.000		2.96	-	-		0.000	0.000	0.000		0.001	-	-	0.000	0.000	0.000	0.001	-	-			0.072
7.600	0.000	0.000	0.000		2.55	-	-	0.000	0.000	0.000		2.56	-	-		0.000	0.000	0.000		0.004	-	-	0.000	0.000	0.000	0.003	-	-			0.076
8.000	0.000	0.000	0.000		2.15	-	-	0.000	0.000	0.000		2.17	-	-		0.000	0.000	0.000		0.001	-	22	0.000	0.000	0.000	0.010	-	-			0.080
8.400	0.000	0.000	0.000		1.75	-	-	0.000	0.000	0.000		1.79	-	-		0.000	0.000	0.000		0.001	-	7	0.000	0.000	0.000	0.029	-	-			0.084
8.800	0.000	0.000	0.000		1.36	-	-	0.000	0.000	0.000		1.43	-	-		0.000	0.000	0.000		0.007	-	-	0.000	0.000	0.000	0.067	-	-			0.088
9.200	0.979	0.979	0.979	0.979	0.979	3	44	0.000	0.000	0.000		1.10	-	-		0.000	0.000	0.000		0.030	-	4	0.000	0.000	0.000	0.138	-	-			0.092
9.600	0.000	0.000	0.000		0.643	-	344	0.000	0.000	0.000		0.817	-	3		0.000	0.000	0.000		0.094	-	-	0.000	0.000	0.000	0.253	-	-			0.096
10.000	0.290	0.290	0.270	0.270	0.270	74	79	0.000	0.000	0.000		0.580	-	-		0.000	0.000	0.000		0.227	-	-	0.000	0.000	0.000	0.416	-	-			0.100
11.000	0.000	0.000	0.000		0.053	-	172	0.098	0.098	0.098	0.098	0.098	5	29		0.000	0.000	0.000		0.904	-	-	0.000	0.000	0.000	1.04	-	-			0.110
12.000	0.000	0.000	0.000		0.003	-	-	0.000	0.000	0.000		0.054	-	-		0.000	0.000	0.000		1.86	-	-	0.000	0.000	0.000	1.89	-	-			0.120
13.000	0.000	0.000	0.000		0.001	-	-	0.000	0.000	0.000		0.011	-	-		0.000	0.000	0.000		2.86	-	-	0.000	0.000	0.000	2.86	-	-			0.130
14.000	0.000	0.000	0.000		0.001	-	-	0.000	0.000	0.000		0.002	-	-		0.000	0.000	0.000		3.86	-	-	0.000	0.000	0.000	3.86	-	-			0.140
15.000	0.000	0.000	0.000		0.001	-	-	0.000	0.000	0.000		0.001	-	-		0.000	0.000	0.000		4.86	-	-	0.000	0.000	0.000	4.86	-	-			0.150
Σύνολα:						77	639					5	32	0	0					77	33				0	200	0	0			
Αριθμός Πράξεων:							5					1		0						0.00					0			0			

ΕΘΝΙΚΗ ΤΡΑΠΕΖΑ (ΚΟ)

(Μέγεθος Συμβολαίου: 100 Χρέεγραφα, Τρόπος Εξάσκησης: Αμερικάνικος, Φυσική Παράδοση)

Τιμή Εξάσκησης	Δικαιώματα Αγοράς														Δικαιώματα Πώλησης																
	Σεπτέμβριος 2021				Οκτώβριος 2021				Λοιποί Μήνες		Σεπτέμβριος 2021				Οκτώβριος 2021				Λοιποί Μήνες		Τιμή Εξάσκησης										
	Άνοιγμα	Ανιγν. Τιμή	Καπιτ. Τιμή	Τελ. Τιμή	Τιμή κλεισ.	Όγκος	Άνοιγ. θέσεις	Άνοιγμα	Ανιγν. Τιμή	Καπιτ. Τιμή	Τελ. Τιμή	Τιμή κλεισ.	Όγκος	Άνοιγ. θέσεις	Όγκος	Άνοιγ. θέσεις	Άνοιγμα	Ανιγν. Τιμή	Καπιτ. Τιμή	Τελ. Τιμή		Τιμή κλεισ.	Όγκος	Άνοιγ. θέσεις	Όγκος	Άνοιγ. θέσεις					
0.650	0.000	0.000	0.000	1.91	-	-											0.000	0.000	0.000	0.001		-	-								
0.700	0.000	0.000	0.000	1.86	-	-											0.000	0.000	0.000	0.001	-	-									0.007
0.750	0.000	0.000	0.000	1.81	-	-											0.000	0.000	0.000	0.001	-	-									0.008
0.800	0.000	0.000	0.000	1.76	-	-											0.000	0.000	0.000	0.001	-	-									0.008
0.850	0.000	0.000	0.000	1.71	-	-											0.000	0.000	0.000	0.001	-	-									0.009
0.900	0.000	0.000	0.000	1.66	-	-											0.000	0.000	0.000	0.001	-	-									0.009
0.950	0.000	0.000	0.000	1.61	-	-											0.000	0.000	0.000	0.001	-	-									0.010
1.000	0.000	0.000	0.000	1.56	-	-											0.000	0.000	0.000	0.001	-	-									0.010
1.100	0.000	0.000	0.000	1.46	-	-											0.000	0.000	0.000	0.001	-	-									0.011
1.200	0.000	0.000	0.000	1.36	-	-											0.000	0.000	0.000	0.001	-	-									0.012
1.300	0.000	0.000	0.000	1.26	-	-											0.000	0.000	0.000	0.001	-	-									0.013
1.400	0.000	0.000	0.000	1.16	-	-											0.000	0.000	0.000	0.001	-	-									0.014
1.500	0.000	0.000	0.000	1.06	-	-											0.000	0.000	0.000	0.001	-	-									0.015
1.600	0.000	0.000	0.000	0.962	-	-	0.000	0.000	0.000		0.964	-	-				0.000	0.000	0.000	0.001	-	-	0.000	0.000	0.000	0.001	-	-			0.016
1.700	0.000	0.000	0.000	0.862	-	-	0.000	0.000	0.000		0.865	-	-				0.000	0.000	0.000	0.001	-	-	0.000	0.000	0.000	0.001	-	-			0.017
1.800	0.000	0.000	0.000	0.762	-	-	0.000	0.000	0.000		0.766	-	-				0.000	0.000	0.000	0.001	-	-	0.000	0.000	0.000	0.002	-	-			0.018
1.900	0.000	0.000	0.000	0.662	-	-	0.000	0.000	0.000		0.669	-	-				0.000	0.000	0.000	0.001	-	-	0.000	0.000	0.000	0.004	-	-			0.019
2.000	0.000	0.000	0.000	0.562	-	-	0.000	0.000	0.000		0.574	-	-				0.000	0.000	0.000	0.001	-	-	0.000	0.000	0.000	0.009	-	-			0.020
2.200	0.000	0.000	0.000	0.369	-	-	0.000	0.000	0.000		0.400	-	-				0.000	0.000	0.000	0.007	-	-	0.000	0.000	0.000	0.034	-	-			0.022
2.400	0.000	0.000	0.000	0.201	-	-	0.000	0.000	0.000		0.255	-	3				0.000	0.000	0.000	0.038	-	300	0.000	0.000	0.000	0.089	-	-			0.024
2.600	0.000	0.000	0.000	0.086	-	-	0.000	0.000	0.000		0.149	-	-				0.000	0.000	0.000	0.123	-	-	0.000	0.000	0.000	0.183	-	-			0.026
2.800	0.000	0.000	0.000	0.028	-	-	0.000	0.000	0.000		0.078	-	-				0.000	0.000	0.000	0.265	-	-	0.000	0.000	0.000	0.312	-	-			0.028
3.000	0.000	0.000	0.000	0.007	-	-	0.000	0.000	0.000		0.039	-	-				0.000	0.000	0.000	0.445	-	-	0.000	0.000	0.000	0.473	-	-			0.030
3.200	0.000	0.000	0.000	0.001	-	-	0.000	0.000	0.000		0.017	-	-				0.000	0.000	0.000	0.640	-	-	0.000	0.000	0.000	0.652	-	-			0.032
3.400	0.000	0.000	0.000	0.001	-	-	0.000	0.000	0.000		0.007	-	-				0.000	0.000	0.000	0.840	-	-	0.000	0.000	0.000	0.843	-	-			0.034
3.600	0.000	0.000	0.000	0.001	-	-	0.000	0.000	0.000		0.003	-	-				0.000	0.000	0.000	1.04	-	-	0.000	0.000	0.000	1.04	-	-			0.036
3.800	0.000	0.000	0.000	0.001	-	-											0.000	0.000	0.000	1.24	-	-									0.038
<b>Σύνολο:</b>					0	0							0	3	0	0				0	300					0	2	0	0		
<b>Αριθμός Πράξεων:</b>					0								0	0						0.00						0		0			

ΟΠΑΠ (ΚΟ)

(Μέγεθος Συμβολαίου: 100 Χρέδγραφα, Τρόπος Εξάσκησης: Αμερικάνικος, Φυσική Παράδοση)

Τιμή Εξάσκησης	Δικαιώματα Αγοράς												Δικαιώματα Πώλησης												Τιμή Εξάσκησης									
	Σεπτέμβριος 2021				Οκτώβριος 2021				Λοιποί Μήνες				Σεπτέμβριος 2021				Οκτώβριος 2021				Λοιποί Μήνες													
	Άνοιγμα	Ανιγτ Τιμή	Κατωτ Τιμή	Τελ Τιμή	Τιμή κλεισ.	Όγκος	Ανοικτές θέσεις	Άνοιγμα	Ανιγτ Τιμή	Κατωτ Τιμή	Τελ Τιμή	Τιμή κλεισ.	Όγκος	Ανοικτές θέσεις	Όγκος	Ανοικτές θέσεις	Άνοιγμα	Ανιγτ Τιμή	Κατωτ Τιμή	Τελ Τιμή	Τιμή κλεισ.	Όγκος	Ανοικτές θέσεις	Όγκος		Ανοικτές θέσεις								
4.800	0.000	0.000	0.000	8.39	-	-											0.000	0.000	0.000	0.001	-	-												0.048
5.200	0.000	0.000	0.000	8.00	-	-											0.000	0.000	0.000	0.001	-	-												0.052
5.600	0.000	0.000	0.000	7.60	-	-											0.000	0.000	0.000	0.001	-	-												0.056
6.000	0.000	0.000	0.000	7.20	-	-											0.000	0.000	0.000	0.001	-	-												0.060
6.400	0.000	0.000	0.000	6.80	-	-											0.000	0.000	0.000	0.001	-	-												0.064
6.800	0.000	0.000	0.000	6.40	-	-											0.000	0.000	0.000	0.001	-	-												0.068
7.200	0.000	0.000	0.000	6.00	-	-											0.000	0.000	0.000	0.001	-	-												0.072
7.600	0.000	0.000	0.000	5.60	-	-											0.000	0.000	0.000	0.002	-	-												0.076
8.000	0.000	0.000	0.000	5.20	-	-											0.000	0.000	0.000	0.001	-	-												0.080
8.400	0.000	0.000	0.000	4.80	-	-	0.000	0.000	0.000		4.81	-	-				0.000	0.000	0.000	0.001	-	-	0.000	0.000	0.000	0.001	-	-						0.084
8.800	0.000	0.000	0.000	4.40	-	-	0.000	0.000	0.000		4.41	-	-				0.000	0.000	0.000	0.001	-	-	0.000	0.000	0.000	0.001	-	-						0.088
9.200	0.000	0.000	0.000	4.00	-	-	0.000	0.000	0.000		4.01	-	-				0.000	0.000	0.000	0.001	-	-	0.000	0.000	0.000	0.001	-	-						0.092
9.600	0.000	0.000	0.000	3.60	-	-	0.000	0.000	0.000		3.61	-	-				0.000	0.000	0.000	0.001	-	-	0.000	0.000	0.000	0.001	-	-						0.096
10.000	0.000	0.000	0.000	3.20	-	-	0.000	0.000	0.000		3.22	-	-				0.000	0.000	0.000	0.002	-	-	0.000	0.000	0.000	0.001	-	-						0.100
11.000	0.000	0.000	0.000	2.20	-	-	0.000	0.000	0.000		2.23	-	-				0.000	0.000	0.000	0.001	-	-	0.000	0.000	0.000	0.013	-	-						0.110
12.000	0.000	0.000	0.000	1.22	-	-	0.000	0.000	0.000		1.32	-	-				0.000	0.000	0.000	0.018	-	-	0.000	0.000	0.000	0.104	-	-						0.120
13.000	0.000	0.000	0.000	0.424	-	-	0.000	0.000	0.000		0.630	-	-				0.000	0.000	0.000	0.221	-	-	0.000	0.000	0.000	0.408	-	-						0.130
14.000	0.000	0.000	0.000	0.071	-	-	0.000	0.000	0.000		0.228	-	5				0.000	0.000	0.000	0.870	-	-	0.000	0.000	0.000	1.01	-	-						0.140
15.000	0.000	0.000	0.000	0.005	-	-	0.000	0.000	0.000		0.063	-	-				0.000	0.000	0.000	1.81	-	-	0.000	0.000	0.000	1.85	-	-						0.150
16.000	0.000	0.000	0.000	0.001	-	-	0.000	0.000	0.000		0.013	-	-				0.000	0.000	0.000	2.81	-	-	0.000	0.000	0.000	2.81	-	-						0.160
17.000	0.000	0.000	0.000	0.001	-	-	0.000	0.000	0.000		0.002	-	-				0.000	0.000	0.000	3.81	-	-	0.000	0.000	0.000	3.81	-	-						0.170
18.000	0.000	0.000	0.000	0.001	-	-	0.000	0.000	0.000		0.001	-	-				0.000	0.000	0.000	4.81	-	-	0.000	0.000	0.000	4.81	-	-						0.180
19.000	0.000	0.000	0.000	0.001	-	-											0.000	0.000	0.000	5.81	-	-												0.190
Σύνολα:					0	0						0	5	0	0					0	0					0	30	0	0					
Αριθμός Πράξεων:					0							0		0						0.00						0		0						



ΟΤΕ (ΚΟ)

(Μέγεθος Συμβολαίου: 100 Χρεόγραφα, Τρόπος Εξάσκησης: Αμερικάνικος, Φυσική Παράδοση)

Τιμή Εξάσκησης	Δικαιώματα Αγοράς														Δικαιώματα Πώλησης														Τιμή Εξάσκησης
	Σεπτέμβριος 2021						Οκτώβριος 2021						Λοιποί Μήνες		Σεπτέμβριος 2021						Οκτώβριος 2021						Λοιποί Μήνες		
	Άνοιγμα	Ανιγν. Τιμή	Καπιτ. Τιμή	Τελ. Τιμή	Τιμή κλεισ.	Όγκος	Άνοιγμα	Ανιγν. Τιμή	Καπιτ. Τιμή	Τελ. Τιμή	Τιμή κλεισ.	Όγκος	Άνοιγ. θέσεις	Όγκος	Άνοιγ. θέσεις	Άνοιγμα	Ανιγν. Τιμή	Καπιτ. Τιμή	Τελ. Τιμή	Τιμή κλεισ.	Όγκος	Άνοιγ. θέσεις	Όγκος	Άνοιγ. θέσεις	Όγκος	Άνοιγ. θέσεις			
8.400	0.000	0.000	0.000	8.36	-	-					-	-			0.000	0.000	0.000	0.001	-	-							0.084		
8.800	0.000	0.000	0.000	7.96	-	-					-	-			0.000	0.000	0.000	0.001	-	-							0.088		
9.200	0.000	0.000	0.000	7.56	-	-					-	-			0.000	0.000	0.000	0.001	-	-							0.092		
9.600	0.000	0.000	0.000	7.16	-	-	0.000	0.000	0.000	7.17	-	-			0.000	0.000	0.000	0.001	-	-	0.000	0.000	0.000	0.001	-	-	0.096		
10.000	0.000	0.000	0.000	6.76	-	-	0.000	0.000	0.000	6.78	-	-			0.000	0.000	0.000	0.001	-	-	0.000	0.000	0.000	0.001	-	-	0.100		
11.000	0.000	0.000	0.000	5.76	-	-	0.000	0.000	0.000	5.78	-	-			0.000	0.000	0.000	0.001	-	-	0.000	0.000	0.000	0.001	-	-	0.110		
12.000	0.000	0.000	0.000	4.76	-	-	0.000	0.000	0.000	4.78	-	-			0.000	0.000	0.000	0.001	-	-	0.000	0.000	0.000	0.001	-	-	0.120		
13.000	0.000	0.000	0.000	3.76	-	-	0.000	0.000	0.000	3.78	-	-			0.000	0.000	0.000	0.001	-	-	0.000	0.000	0.000	0.001	-	-	0.130		
14.000	0.000	0.000	0.000	2.76	-	-	0.000	0.000	0.000	2.80	-	-			0.000	0.000	0.000	0.001	-	-	0.000	0.000	0.000	0.012	-	-	0.140		
15.000	0.000	0.000	0.000	1.77	-	-	0.000	0.000	0.000	1.86	-	-			0.000	0.000	0.000	0.005	-	-	0.000	0.000	0.000	0.076	-	-	0.150		
16.000	0.000	0.000	0.000	0.854	-	10	0.000	0.000	0.000	1.07	-	-			0.000	0.000	0.000	0.088	-	-	0.000	0.000	0.000	0.285	-	-	0.160		
17.000	0.000	0.000	0.000	0.249	-	-	0.000	0.000	0.000	0.520	-	-			0.000	0.000	0.000	0.484	-	-	0.000	0.000	0.000	0.730	-	-	0.170		
18.000	0.000	0.000	0.000	0.038	-	-	0.000	0.000	0.000	0.205	-	-			0.000	0.000	0.000	1.28	-	-	0.000	0.000	0.000	1.42	-	-	0.180		
19.000	0.000	0.000	0.000	0.003	-	-	0.000	0.000	0.000	0.066	-	-			0.000	0.000	0.000	2.25	-	-	0.000	0.000	0.000	2.29	-	-	0.190		
20.000	0.000	0.000	0.000	0.001	-	-	0.000	0.000	0.000	0.017	-	-			0.000	0.000	0.000	3.25	-	-	0.000	0.000	0.000	3.25	-	-	0.200		
22.000	0.000	0.000	0.000	0.002	-	-	0.000	0.000	0.000	0.001	-	-			0.000	0.000	0.000	5.25	-	-	0.000	0.000	0.000	5.25	-	-	0.220		
24.000	0.000	0.000	0.000	0.001	-	-	0.000	0.000	0.000	0.001	-	-			0.000	0.000	0.000	7.25	-	-	0.000	0.000	0.000	7.25	-	-	0.240		
<b>Σύνολα:</b>					0	10					0	0	0	0							0	0			0	21	0	0	
<b>Αριθμός Πράξεων:</b>																												0	

ΠΕΙΡΑΙΩΣ FINANCIAL HOLD (ΚΟ)

(Μέγεθος Συμβολαίου: 100 Χρεόγραφα, Τρόπος Εξάσκησης: Αμερικάνικος, Φυσική Παράδοση)

Δικαιώματα Αγοράς														Δικαιώματα Πώλησης																			
Τιμή Εξάσκησης	Σεπτέμβριος 2021						Οκτώβριος 2021						Λοιποί Μήνες		Σεπτέμβριος 2021						Οκτώβριος 2021						Λοιποί Μήνες		Τιμή Εξάσκησης				
	Άνοιγμα	Ανιτ Τιμή	Καπιτ Τιμή	Τελ Τιμή	Τιμή κλεισ.	Όγκος	Άνοιγμα	Ανιτ Τιμή	Καπιτ Τιμή	Τελ Τιμή	Τιμή κλεισ.	Όγκος	Άνοιγτες θέσεις	Όγκος	Άνοιγτες θέσεις	Άνοιγμα	Ανιτ Τιμή	Καπιτ Τιμή	Τελ Τιμή	Τιμή κλεισ.	Όγκος	Άνοιγτες θέσεις	Άνοιγμα	Ανιτ Τιμή	Καπιτ Τιμή	Τελ Τιμή	Τιμή κλεισ.	Όγκος		Άνοιγτες θέσεις	Όγκος	Άνοιγτες θέσεις	
0.150	0.000	0.000	0.000		1.26	-	-					-	-			0.000	0.000	0.000		0.021	-	-			0.000	0.000	0.000		0.002	-	-		
0.200	0.000	0.000	0.000		1.21	-	-					-	-			0.000	0.000	0.000		0.037	-	-			0.000	0.000	0.000		0.002	-	-		
0.250	0.000	0.000	0.000		1.16	-	-					-	-			0.000	0.000	0.000		0.054	-	-			0.000	0.000	0.000		0.003	-	-		
0.300	0.000	0.000	0.000		1.11	-	-					-	-			0.000	0.000	0.000		0.075	-	-			0.000	0.000	0.000		0.003	-	-		
0.350	0.000	0.000	0.000		1.06	-	-					-	-			0.000	0.000	0.000		0.097	-	-			0.000	0.000	0.000		0.004	-	-		
0.400	0.000	0.000	0.000		1.01	-	-					-	-			0.000	0.000	0.000		0.001	-	-			0.000	0.000	0.000		0.004	-	-		
0.450	0.000	0.000	0.000		0.960	-	-					-	-			0.000	0.000	0.000		0.002	-	-			0.000	0.000	0.000		0.005	-	-		
0.500	0.000	0.000	0.000		0.910	-	-					-	-			0.000	0.000	0.000		0.001	-	-			0.000	0.000	0.000		0.005	-	-		
0.550	0.000	0.000	0.000		0.861	-	-					-	-			0.000	0.000	0.000		0.001	-	-			0.000	0.000	0.000		0.006	-	-		
0.600	0.000	0.000	0.000		0.811	-	-					-	-			0.000	0.000	0.000		0.001	-	-			0.000	0.000	0.000		0.006	-	-		
0.650	0.000	0.000	0.000		0.761	-	-					-	-			0.000	0.000	0.000		0.002	-	-			0.000	0.000	0.000		0.007	-	-		
0.700	0.000	0.000	0.000		0.711	-	-					-	-			0.000	0.000	0.000		0.003	-	-			0.000	0.000	0.000		0.007	-	-		
0.750	0.000	0.000	0.000		0.661	-	-					-	-			0.000	0.000	0.000		0.001	-	-			0.000	0.000	0.000		0.008	-	-		
0.800	0.000	0.000	0.000		0.611	-	-					-	-			0.000	0.000	0.000		0.001	-	-			0.000	0.000	0.000		0.008	-	-		
0.850	0.000	0.000	0.000		0.561	-	-					-	-			0.000	0.000	0.000		0.001	-	-			0.000	0.000	0.000		0.009	-	-		
0.900	0.000	0.000	0.000		0.511	-	-	0.000	0.000	0.000		0.513	-	-		0.000	0.000	0.000		0.001	-	-	0.000	0.000	0.000		0.002	-	-		0.009		
0.950	0.000	0.000	0.000		0.461	-	-	0.000	0.000	0.000		0.463	-	-		0.000	0.000	0.000		0.001	-	-	0.000	0.000	0.000		0.001	-	-		0.010		
1.000	0.000	0.000	0.000		0.411	-	-	0.000	0.000	0.000		0.415	-	-		0.000	0.000	0.000		0.001	-	-	0.000	0.000	0.000		0.002	-	-		0.010		
1.100	0.000	0.000	0.000		0.312	-	-	0.000	0.000	0.000		0.321	-	-		0.000	0.000	0.000		0.001	-	-	0.000	0.000	0.000		0.009	-	-		0.011		
1.200	0.000	0.000	0.000		0.218	-	-	0.000	0.000	0.000		0.237	-	-		0.000	0.000	0.000		0.007	-	-	0.000	0.000	0.000		0.024	-	-		0.012		
1.300	0.000	0.000	0.000		0.136	-	-	0.000	0.000	0.000		0.165	-	-		0.000	0.000	0.000		0.025	-	-	0.000	0.000	0.000		0.052	-	-		0.013		
1.400	0.000	0.000	0.000		0.074	-	-	0.000	0.000	0.000		0.109	-	-		0.000	0.000	0.000		0.063	-	-	0.000	0.000	0.000		0.095	-	-		0.014		
1.500	0.000	0.000	0.000		0.035	-	-	0.000	0.000	0.000		0.068	-	-		0.000	0.000	0.000		0.124	-	-	0.000	0.000	0.000		0.154	-	-		0.015		
1.600	0.000	0.000	0.000		0.015	-	-	0.000	0.000	0.000		0.040	-	-		0.000	0.000	0.000		0.203	-	-	0.000	0.000	0.000		0.227	-	-		0.016		
1.700	0.000	0.000	0.000		0.005	-	-	0.000	0.000	0.000		0.023	-	-		0.000	0.000	0.000		0.294	-	-	0.000	0.000	0.000		0.310	-	-		0.017		
1.800	0.000	0.000	0.000		0.002	-	-	0.000	0.000	0.000		0.012	-	-		0.000	0.000	0.000		0.391	-	-	0.000	0.000	0.000		0.399	-	-		0.018		
1.900	0.000	0.000	0.000		0.001	-	-	0.000	0.000	0.000		0.006	-	-		0.000	0.000	0.000		0.490	-	-	0.000	0.000	0.000		0.494	-	-		0.019		
2.000	0.000	0.000	0.000		0.001	-	-	0.000	0.000	0.000		0.003	-	-		0.000	0.000	0.000		0.590	-	-	0.000	0.000	0.000		0.591	-	-		0.020		
2.200	0.000	0.000	0.000		0.001	-	-					-	-			0.000	0.000	0.000		0.790	-	-			0.000	0.000	0.000		0.022	-	-		
2.400	0.000	0.000	0.000		0.001	-	-					-	-			0.000	0.000	0.000		0.990	-	-			0.000	0.000	0.000		0.024	-	-		
2.600	0.000	0.000	0.000		0.001	-	-					-	-			0.000	0.000	0.000		1.19	-	-			0.000	0.000	0.000		0.026	-	-		
2.800	0.000	0.000	0.000		0.001	-	-					-	-			0.000	0.000	0.000		1.39	-	-			0.000	0.000	0.000		0.028	-	-		
3.000	0.000	0.000	0.000		0.001	-	-					-	-			0.000	0.000	0.000		1.59	-	-			0.000	0.000	0.000		0.030	-	-		
3.200	0.000	0.000	0.000		0.001	-	-					-	-			0.000	0.000	0.000		1.79	-	-			0.000	0.000	0.000		0.032	-	-		
3.400	0.000	0.000	0.000		0.004	-	-					-	-			0.000	0.000	0.000		1.99	-	-			0.000	0.000	0.000		0.034	-	-		
3.600	0.000	0.000	0.000		0.003	-	-					-	-			0.000	0.000	0.000		2.19	-	-			0.000	0.000	0.000		0.036	-	-		

**ΠΕΙΡΑΙΩΣ FINANCIAL HOLD (ΚΟ)**

(Μέγεθος Συμβολαίου: 100 Χρεόγραφα, Τρόπος Εξάσκησης: Αμερικάνικος, Φυσική Παράδοση)

Τιμή Εξάσκησης	Δικαιώματα Αγοράς												Δικαιώματα Πώλησης												Τιμή Εξάσκησης												
	Σεπτέμβριος 2021						Οκτώβριος 2021						Λοιποί Μήνες						Σεπτέμβριος 2021							Οκτώβριος 2021						Λοιποί Μήνες					
	Άνοιγμα	Ανιτ Τιμή	Καπιτ Τιμή	Τελ Τιμή	Τιμή κλεισ.	Όγκος	Άνοιγμα	Ανιτ Τιμή	Καπιτ Τιμή	Τελ Τιμή	Τιμή κλεισ.	Όγκος	Άνοιγμα	Ανιτ Τιμή	Καπιτ Τιμή	Τελ Τιμή	Τιμή κλεισ.	Όγκος	Άνοιγμα	Ανιτ Τιμή	Καπιτ Τιμή	Τελ Τιμή	Τιμή κλεισ.	Όγκος		Άνοιγμα	Ανιτ Τιμή	Καπιτ Τιμή	Τελ Τιμή	Τιμή κλεισ.	Όγκος	Άνοιγμα	Ανιτ Τιμή	Καπιτ Τιμή	Τελ Τιμή	Τιμή κλεισ.	Όγκος
3.800	0.000	0.000	0.000	0.002	-	-					-	-							0.000	0.000	0.000	2.39	-	-												0.038	
4.000	0.000	0.000	0.000	0.001	-	-					-	-							0.000	0.000	0.000	2.59	-	-												0.040	
4.400	0.000	0.000	0.000	0.001	-	-					-	-							0.000	0.000	0.000	2.99	-	-												0.044	
4.800	0.000	0.000	0.000	0.001	-	-					-	-							0.000	0.000	0.000	3.39	-	-												0.048	
5.200	0.000	0.000	0.000	0.001	-	-					-	-							0.000	0.000	0.000	3.79	-	-												0.052	
5.600	0.000	0.000	0.000	0.001	-	-					-	-							0.000	0.000	0.000	4.19	-	-												0.056	
6.000	0.000	0.000	0.000	0.002	-	-					-	-							0.000	0.000	0.000	4.59	-	-												0.060	
6.400	0.000	0.000	0.000	0.002	-	-					-	-							0.000	0.000	0.000	4.99	-	-												0.064	
6.800	0.000	0.000	0.000	0.001	-	-					-	-							0.000	0.000	0.000	5.39	-	-												0.068	
<b>Σύνολο:</b>						0	0					0	0		0	0							0	0												0	
<b>Αριθμός Πράξεων:</b>						0						0		0									0.00													0	

Προϊόν Δανεισμού	Υποκείμενος Τίτλος	Πολυμερείς Συναλλαγές[1]					Διμερείς Συναλλαγές[2]		Δανεισμός Τίτλων μέσω ΟΤC[3]
		Ανοιχτές θέσεις[5]	Προσφερόμενη ποσότητα	Μ.Σ.Τ[4]	Όγκος συναλλαγών	Μ.Σ.Τ[4]	Όγκος συναλλαγών	Μ.Σ.Τ[4]	Όγκος συναλλαγών
ALPHABOR	ALPHA ΥΠΗΡΕΣΙΩΝ ΣΥΜΜ (ΚΟ)	---	---	---	---	---	---	---	82,550,824
TATTBOR	ATTICA BANK A.T.E. (ΚΟ)	7,050	---	---	---	---	---	---	370
CENERBOR	CENERGY HOLDINGS (ΚΑ)	---	---	---	---	---	---	---	---
EEEBOR	COCA-COLA HBC AG (ΚΟ)	3,988	---	---	---	---	---	---	70,546
EUROBBOR	EUROBANK HOLDINGS (ΚΟ)	76,000	---	---	---	---	---	---	54,216,040
FFGRPBOR	FOLLI-FOLLIE (ΚΟ)	---	---	---	---	---	---	---	900,530
FOYRKBOR	FOURLIS ΣΥΜΜΕΤΟΧΩΝ (ΚΟ)	---	---	---	---	---	---	---	48,250
INTRKBOR	INTRACOM HOLDINGS (ΚΟ)	300	---	---	---	---	---	---	---
BELABOR	JUMBO (ΚΟ)	---	---	---	---	---	---	---	80,330
LAMDABOR	LAMDA DEVELOPMENT(ΚΟ)	---	---	---	---	---	---	---	17,000
MIGBOR	MARFIN INVESTMENT GROUP (ΚΟ)	---	---	---	---	---	---	---	794,474
QUALBOR	QUALITY & RELIABILITY (ΚΟ)	---	---	---	---	---	---	---	---
TITCBOR	TITAN CEMENT (ΚΑ)	1,500	---	---	---	---	---	---	269,428
VIOBOR	VIOHALCO SA/NV (ΚΑ)	447	---	---	---	---	---	---	---
ADMIEBOR	ΑΔΜΗΕ ΣΥΜΜΕΤΟΧΩΝ Α.Ε. (ΚΟ)	3,500	---	---	---	---	---	---	97,413
AEGNBOR	ΑΕΡΟΠΟΡΙΑ ΑΙΓΑΙΟΥ (ΚΟ)	3,949	---	---	---	---	---	---	21,619
ALMYBOR	ΑΛΟΥΜΥΛ (ΚΟ)	---	---	---	---	---	---	---	---
GEKTERNABOR	ΓΕΚ ΤΕΡΝΑ (ΚΟ)	---	---	---	---	---	---	---	1,293
PPCBOR	ΔΕΗ (ΚΟ)	25,649	---	---	---	---	---	---	1,610,106
ETEBOR	ΕΘΝΙΚΗ ΤΡΑΠΕΖΑ (ΚΟ)	700	---	---	---	---	---	---	9,232,707
ELLAKTORBOR	ΕΛΛΑΚΤΩΡ (ΚΟ)	---	---	---	---	---	---	---	6,870
EXAEBOR	ΕΛΛΗΝ. ΧΡΗΜΑΤΙΣΤΗΡΙΑ-Χ.Α. (ΚΟ)	3,000	---	---	---	---	---	---	152,047
ELPEBOR	ΕΛΛΗΝΙΚΑ ΠΕΤΡΕΛΑΙΑ (ΚΟ)	---	---	---	---	---	---	---	76,971
EYDARBOR	ΕΥΔΑΠ (ΚΟ)	4,366	---	---	---	---	---	---	232,781
MOHBOR	ΜΟΤΟΡ ΟΪΛ (ΚΟ)	1,500	---	---	---	---	---	---	293,072
MYTILBOR	ΜΥΤΙΛΗΝΑΙΟΣ (ΚΟ)	1,000	---	---	---	---	---	---	44,096
PRABOR	ΟΛΠ (ΚΟ)	544	---	---	---	---	---	---	10,401
OPARBOR	ΟΠΑΠ (ΚΟ)	3,139	---	---	---	---	---	---	1,509,953
HTOBOR	ΟΤΕ (ΚΟ)	3,000	---	---	12,000	3.59%	---	---	1,396,448
TPEIRBOR	ΠΕΙΡΑΙΩΣ FINANCIAL HOLD (ΚΟ)	---	---	---	---	---	---	---	5,194,675
PLAISBOR	ΠΛΑΙΣΙΟ COMPUTERS (ΚΟ)	---	---	---	---	---	---	---	4,000

Σημειώσεις Προϊόντων Δανεισμού

[1] - Πολυμερείς Συμβάσεις Δανειοδοσίας των μεθόδων 8-1, 8-2 και 8-3-3 (σύμφ. Με Αποφ.17 ΔΣ του Χρηματιστηρίου).

[2] - Διμερείς Συμβάσεις Δανειοδοσίας των μεθόδων 8-3-1 και 8-3-2 (σύμφ. Με Αποφ. 20 ΔΣ του Χρηματιστηρίου).

[3] - Τα στοιχεία Συναλλαγές Δανεισμού Τίτλων μέσω ΟΤC δηλώνονται από τους χειριστές ΣΑΤ και αφορούν τις ποσότητες που έχουν καταγραφεί στο ΣΑΤ έως και τη προηγούμενη εργάσιμη ημέρα.

[4] - Μ.Σ.Τ: - Μέση Σταθμισμένη Τιμή (ως προς τα τεμάχια)

[5] - Τα στοιχεία αφορούν σε ανοιχτές θέσεις πριν την έναρξη της συνεδρίασης

Προϊόν Δανεισμού	Υποκείμενος Τίτλος	Πολυμερείς Συναλλαγές[1]					Διμερείς Συναλλαγές[2]		Δανεισμός Τίτλων μέσω ΟΤC[3]
		Ανοιχτές θέσεις[5]	Προσφερόμενη ποσότητα	Μ.Σ.Τ[4]	Όγκος συναλλαγών	Μ.Σ.Τ[4]	Όγκος συναλλαγών	Μ.Σ.Τ[4]	Όγκος συναλλαγών
SARBOR	ΣΑΡΑΝΤΗΣ ΓΡ. (ΚΟ)	---	---	---	---	---	---	---	11,390
TENERGYBOR	ΤΕΡΝΑ ΕΝΕΡΓΕΙΑΚΗ (ΚΟ)	---	---	---	3,000	3.61%	---	---	22,320

**Σημειώσεις Προϊόντων Δανεισμού**

[1] - Πολυμερείς Συμβάσεις Δανειοδοσίας των μεθόδων 8-1, 8-2 και 8-3-3 (σύμφ. Με Αποφ.17 ΔΣ του Χρηματιστηρίου).

[2] - Διμερείς Συμβάσεις Δανειοδοσίας των μεθόδων 8-3-1 και 8-3-2 (σύμφ. Με Αποφ. 20 ΔΣ του Χρηματιστηρίου).

[3] - Τα στοιχεία Συναλλαγές Δανεισμού Τίτλων μέσω ΟΤC δηλώνονται από τους χειριστές ΣΑΤ και αφορούν τις ποσότητες που έχουν καταγραφεί στο ΣΑΤ έως και τη προηγούμενη εργάσιμη ημέρα.

[4] - Μ.Σ.Τ: - Μέση Σταθμισμένη Τιμή (ως προς τα τεμάχια)

[5] - Τα στοιχεία αφορούν σε ανοιχτές θέσεις πριν την έναρξη της συνεδρίασης

**Κωδικό και ονομασίες Κλάδων Οικονομικής Δραστηριότητας του Χρηματιστηρίου Αθηνών**

12003 - Διαπραγματεύσιμα Αμοιβαία Κεφάλαια	10101010 Υπηρεσίες Ηλεκτρονικών Υπολογιστών
10101015 Λογισμικό	10102030 Υλικό Υπολογιστών
15101010 Εξοπλισμός Τηλεπικοινωνιών	15102015 Υπηρεσίες Τηλεπικοινωνιών
20101010 Υγειονομικές Μονάδες	20101025 Υπηρεσίες Υγείας
20102010 Ιατρικός Εξοπλισμός	20103015 Φαρμακευτικά Προϊόντα
30101010 Τράπεζες	30202000 Διαφοροποιημένες Χρηματοοικονομικές Υπηρεσίες
30202010 Διαχείριση Κεφαλαίων & Θεματοφύλακες	30202015 Επενδυτικές Υπηρεσίες
30302010 Γενικές Ασφάλειες	30302015 Μεσίτες Ασφαλίσεων
30302025 Ασφάλειες Ιδιοκτησίας & Ζημιών	35101010 Συμμετοχές & Ανάπτυξη Ακίνητης Περιουσίας
35101015 Υπηρεσίες Ακίνητης Περιουσίας	35102000 Διαφοροποιημένες Α.Ε.Ε.Α.Π.
35102030 Α.Ε.Ε.Α.Π. Επαγγελματικών Χώρων	40201040 Υπηρεσίες Ενοικίασης και Χρηματοδοτικής Μίσθωσης
40202010 Κατασκευή Κατοικιών	40202015 Έπιπλα
40202020 Οικιακές Συσκευές	40203040 Ηλεκτρονική Ψυχαγωγία
40203045 Παιχνίδια	40204020 Ρούχα και Αξεσουάρ
40301010 Ψυχαγωγία	40301030 Εκδόσεις
40301035 Ραδιοτηλεοπτικοί Φορείς	40401010 Διαφοροποιημένοι Έμποροι
40401020 Εμπόριο Ενδυμάτων	40401025 Εμπόριο Προϊόντων Οικιακής Βελτίωσης
40401030 Εξειδικευμένο Λιανικό Εμπόριο	40501010 Αεροπορικές Εταιρείες
40501015 Ταξίδια & Τουρισμός	40501020 Τυχερά Παιχνίδια
40501025 Ξενοδοχεία & Πανσιόν	45101015 Απόσταση & Οιονοπαραγωγή
45101020 Αναψυκτικά	45102010 Γεωργεία, Αλιεία, Εκτροφή και Φυτείες
45102020 Τρόφιμα	45103010 Καπνός
45201010 Λιανικό & Χονδρικό Εμπόριο Τροφίμων	45201020 Είδη Προσωπικής Φροντίδας
50101010 Κατασκευές	50101030 Τσιμέντα
50101035 Άλλα Οικοδομικά Υλικά	50202010 Ηλεκτρικά Εξαρτήματα
50203000 Διαφοροποιημένες Βιομηχανίες	50203015 Πλαστικά
50203030 Υλικά Συσκευασίας	50204000 Μηχανήματα Βιομηχανικού Εξοπλισμού
50204020 Μηχανήματα Κατασκευών	50205010 Προμηθευτές Βιομηχανίας
50205020 Υποστηρικτικές Υπηρεσίες προς Επιχειρήσεις	50205030 Υπηρεσίες Μαζικής Εκτύπωσης
50206015 Εμπορικά Οχήματα & Ανταλλακτικά	50206030 Θαλάσσιες Μεταφορές
50206060 Υπηρεσίες Μεταφορών	55101000 Διαφοροποιημένα Υλικά
55101020 Κλωστοϋφαντουργικά Προϊόντα	55102000 Ορυχεία
55102010 Σίδηρος & Χάλυβας	55102015 Μεταλλουργία
55102035 Αλουμίνιο	60101000 Καθετοποιημένες Εταιρ. Πετρελαίου & Φυσικού Αερίου
60101020 Διυλιστήρια & Εμπορία Πετρελαιοειδών	65101010 Εναλλακτική Ηλεκτρική Ενέργεια
65101015 Συμβατική Ηλεκτρική Ενέργεια	65102030 Ύδρευση



**ATHEX**  
Athens Stock Exchange

Λεωφ. Αθηνών 110 104 42 Αθήνα  
110, Athinon Ave. GR 104 42 Athens  
tel. (+30)210-33.66.800, fax (+30)210-33.66.101  
[www.athexgroup.gr](http://www.athexgroup.gr)