

21

Ημερήσιο Δελτίο  
Συναλλακτικής Δραστηριότητας

Daily Official List  
of Trading Activity

Τρίτη, 24 Αυγούστου, 2021

Έτος: 142 Αύξων Αριθμός Συνεδρίασης: 158



**ATHEXGROUP**  
Athens Exchange Group

**Αποποίηση Ευθύνης:**

Η εταιρεία Ελληνικά Χρηματιστήρια-Χρηματιστήριο Αθηνών Ανώνυμη Εταιρεία Συμμετοχών καταβάλλει κάθε δυνατή προσπάθεια ώστε να διασφαλίσει ότι οι πληροφορίες και τα λοιπά στοιχεία που εμφανίζονται στο Ημερήσιο Δελτίο Τιμών (Η.Δ.Τ.) είναι ορθά και πλήρη αλλά δεν έχει καμία ευθύνη για ενδεχόμενο λάθος ή παράλειψη στοιχείων και / ή ευθύνη σχετικά με την ακρίβεια, αξιοπιστία, επικαιροποίηση και πληρότητα των παραπάνω πληροφοριών και στοιχείων ή ευθύνη προερχόμενη άμεσα ή έμμεσα από την χρήση των παραπάνω πληροφοριών.

Η Εταιρία δεν έχει καμία ευθύνη για την ακρίβεια των στοιχείων που περιλαμβάνονται στις ανακοινώσεις των εισηγμένων εταιρειών. Πιθανές προσβολές δικαιωμάτων τρίτων από το περιεχόμενο των ανακοινώσεων συνιστούν αποκλειστική ευθύνη του αποστολέα των ανακοινώσεων.

Όλα τα αναγραφόμενα στο Η.Δ.Τ. στοιχεία παρέχονται μόνο για τους σκοπούς της πληροφόρησης και δεν συνιστούν παροχή επενδυτικών συμβουλών ή πρόσκληση για επένδυση σε κινητές αξίες που διαπραγματεύονται στο Χρηματιστήριο Αθηνών.

Αναγνωρίζεται και συμφωνείται ότι όλα τα δικαιώματα επί των πληροφοριών που εμφανίζονται στο Η.Δ.Τ. θα αποτελούν κυριότητα της εταιρίας και οποιοδήποτε άλλο δικαίωμα συμπεριλαμβανομένου του δικαιώματος πνευματικής ιδιοκτησίας, σήματος κλπ. ανήκουν στο Χρηματιστήριο Αθηνών.

Τα ανωτέρω στοιχεία αποτελούν ιδιοκτησία της Εταιρίας και προστατεύονται σύμφωνα με τις διατάξεις περί πνευματικής ιδιοκτησίας. Απαγορεύεται α) η με οποιοδήποτε τρόπο ή μέσο αναπαραγωγή, αναδημοσίευση, τροποποίηση, αντιγραφή, πώληση, μετάδοση ή διανομή του συνόλου ή μέρους τους, χωρίς αναφορά στην πηγή και β) η εμπορική εκμετάλλευση των στοιχείων από τρίτους.

Η Εταιρία δεν φέρει καμία ευθύνη προερχόμενη άμεσα ή έμμεσα από χρήση ή τυχόν αλλοίωση των ανωτέρω στοιχείων όταν αυτά χρησιμοποιούνται από

**Ελληνικά Χρηματιστήρια - Χρηματιστήριο Αθηνών Α.Ε. Συμμετοχών**

Λεωφόρος Αθηνών 110, 10442 Αθήνα, Τηλ: (210) 33.66.800, Fax: (210) 32.13.938

[www.athexgroup.gr](http://www.athexgroup.gr)

**Χρηματιστηριακό Κέντρο Θεσσαλονίκης**

Κατούνη 16-18, Θεσ/νίκη 546 25, Τηλ: (2310) 567.667, Fax: (2310) 530.455

**Συνεγγυητικό Κεφάλαιο Εξασφάλισης Επενδυτικών Υπηρεσιών**

Φειδίου 14-16, Αθήνα 106 78, Τηλ: (210) 33.04.682, Fax: (210) 33.04.155

**Επιτροπή Κεφαλαιαγοράς**

Κολοκοτρώνη 1 & Σταδίου 1, Αθήνα 105 62, Τηλ: (210) 33.77.100, Fax: (210) 33.77.173

**Πίνακας Περιεχομένων****Ενότητα 1: Στατιστικά Στοιχεία Χρεογράφων, Παραγώγων και Δανεισμού**

- Οι Αγορές Χρεογράφων Παραγώγων Δανεισμού
- Χρηματιστηριακοί Δείκτες
- Αναλυτικά Στοιχεία Συναλλαγών Αγοράς Χρεογράφων
- Στοιχεία Συναλλαγών Κλάδων Χρηματιστηρίου Αθηνών & Χρηματοοικονομικών Προϊόντων (Δ.Α.Κ.)
- Οι 10 Μετοχές με τη μεγαλύτερη Άνοδο & Πτώση
- Αναλυτικά Στοιχεία Συναλλαγών Αγοράς Παραγώγων

**Ενότητα 2: Αναλυτικά Στοιχεία Συναλλαγών Χρεογράφων**

- Αναλυτικά Στοιχεία Συναλλαγών Χρεογράφων
- Σημειώσεις Χρεογράφων

**Ενότητα 3: Στοιχεία Συναλλαγών Χρεογράφων**

- Στοιχεία Συναλλαγών Πακέτων
- Στοιχεία Συναλλαγών Δικαιωμάτων

- Στοιχεία Δανεισμού Τίτλων
- Στοιχεία Συναλλαγών Εκποιήσεων
- Στοιχεία Συναλλαγών Εκποιήσεων Ενσώματων Ονομαστικών Μετοχών
- Στοιχεία Ενεργητικού Διαπραγματεύσιμων Αμοιβαίων Κεφαλαίων (Δ.Α.Κ.)
- Χαρακτηριστικά Διαπραγματεύσιμων Αμοιβαίων Κεφαλαίων (Δ.Α.Κ.)

**Ενότητα 4: Ανακοινώσεις****Ενότητα 5: Ομόλογα Διαπραγματεύσιμα στην Αγορά Αξιών Σταθερού Εισοδήματος**

- Ομολογιακά Δάνεια Επιχειρήσεων – Οργανωμένη Αγορά (Μετατρέψιμα)
- Ομολογιακά Δάνεια Επιχειρήσεων – Οργανωμένη Αγορά (Μη Μετατρέψιμα)
- Ομόλογα Ελληνικού Δημοσίου
- Έντοκα Γραμμάτια & Zero Coupon Ομόλογα Ελληνικού Δημοσίου
- Ομόλογα Ελληνικού Δημοσίου Διαπραγματεύσιμα με τη Μέθοδο Εκφώνησης - Αντιφώνησης
- Ομόλογα Κρατικών Τραπεζών

**Ενότητα 6: Πρόσθετα Στοιχεία Ενημέρωσης**

- Πίνακας Μελών Χρηματιστηρίου Αθηνών και Μελών ΕΤ.ΕΚ.
- Πίνακας Μετοχών Υπό Ειδική Διαπραγμάτευση
- Γνωστοποιήσεις Συναλλαγών - Κατάλογος Υπόχρεων Προσώπων

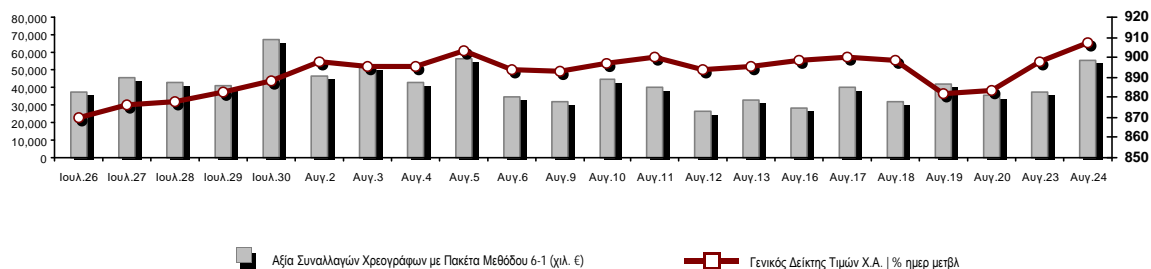
**Ενότητα 7: Αναλυτικά Στοιχεία Συναλλαγών Αγοράς Παραγώγων**

- Συμβόλαια Μελλοντικής Εκπλήρωσης σε Δείκτες
- Συμβόλαια Μελλοντικής Εκπλήρωσης σε Μετοχές
- Δικαιώματα Προαίρεσης σε Δείκτες
- Δικαιώματα Προαίρεσης σε Μετοχές
- Στοιχεία Συναλλαγών Προϊόντων Δανεισμού

**Παράρτημα Α: Κωδικοί και ονομασίες Κλάδων Οικονομικής Δραστηριότητας του Χρηματιστηρίου Αθηνών**

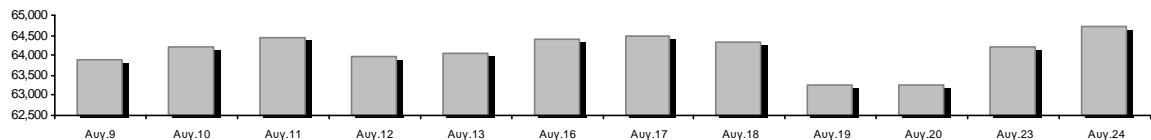
**Οι Αγορές Χρεογράφων Παραγώγων Δανεισμού**

**Γενικός Δείκτης Τιμών και Αξία Συναλλαγών Μετοχών και Παραγώγων**

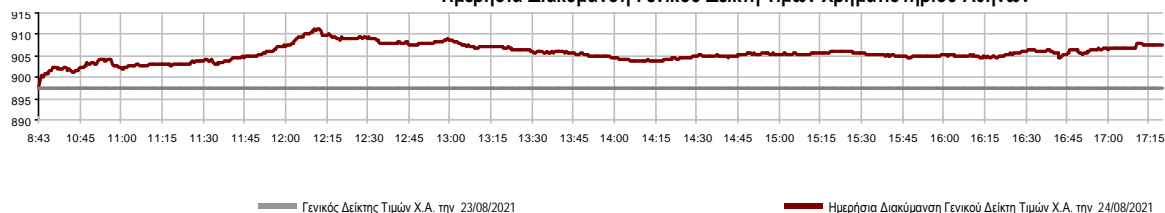


<b>Κεφαλαιοποίηση Χ.Α. (εκατ €)**:</b>	64,720.50		<b>Συνολικές Ανοικτές Θέσεις σε Παράγωγα</b>	576,713
Ημερήσια μεταβολή: εκατ. €   %	499.23	0.78%	Ανοικτές θέσεις σε ΣΜΕ επί Δεικτών   % ημερ μετβλ	5,219 8.14%
Μέση ετήσια Κεφ/ποίηση: εκατ. €   % Μετβλ. Μέση προηγ. έτος	58,753.69	23.97%	Ανοικτές θέσεις σε ΣΜΕ επί μετοχών   % ημερ μετβλ	569,483 -0.21%
<b>Γενικός Δείκτης Τιμών Χ.Α.   % ημερ μετβλ</b>	907.56	1.13%	Ανοικτές θέσεις σε Δικαιώματα επί Δεικτών   % ημερ μετβλ	1,236 14.13%
<b>Κεφαλαιοποίηση Γενικού Δείκτη (εκατ. €)</b>	58,788.25		Ανοικτές θέσεις σε Δικαιώματα επί μετοχών   % ημερ μετβλ	775 15.67%
Ημερήσια μεταβολή (εκατ. €)	497.16			
<b>Αξία Συναλλαγών Χρεογράφων με Πακέτα Μεθόδου 6-1 (χιλ. €)</b>	55,140.80		<b>Πλήθος Συμβολαίων Παραγώγων:</b>	22,580
Ημερήσια μεταβολή: %	17,505.52	46.51%	Ημερήσια μεταβολή: τμχ   %	4,768 26.77%
Μέση Αξία Συν/γών ΥΙΔ: χιλ. €   % Μετβλ Μέση προηγ. έτος	74,073.00	15.67%	Μέσος Όγκος Συμβ. ΥΙΔ: % Μετβλ Μέσο προηγ. Έτος	57,074 42.47%
<b>Αξία Συναλλαγών Πακέτων Μεθόδου 6-1 (χιλ. €)</b>	4,940.39		<b>Πλήθος Πράξεων Παραγώγων:</b>	2,184
<b>Αξία Συναλλαγών Πακέτων Μεθόδου 6-2 &amp; 6-3 (χιλ. €)</b>	31.55		Ημερήσια μεταβολή: πλήθος   %	-281 -11.40%
<b>Αξία Συναλλαγών Ομολόγων (χιλ.€)</b>	502.89		Μέσο Πλήθος Πράξεων ΥΙΔ: % Μετβλ Μέσο προηγ. Έτος	2,360 -11.08%
<b>Όγκος Συναλλαγών Χρεογράφων με Πακέτα Μεθόδου 6-1 (χιλ. Τμχ)</b>	22,035.15		<b>Συνολικές Ανοικτές Θέσεις σε Δανεισμό</b>	263,505
Ημερήσια μεταβολή: χιλ. τμχ   %	1,804.33	8.92%	Ημερήσια μεταβολή: τμχ   %	50 0.02%
Μέσος Όγκος Συν/γών ΥΙΔ: % Μετβλ Μέσο προηγ. Έτος	39,816.15	-3.10%	<b>Πλήθος Συναλλαγών Δανεισμού (Πολυμερής/Διμερής)</b>	17,817
<b>Όγκος Συναλλαγών Πακέτων Μεθόδου 6-1 (χιλ. Τεμάχια)</b>	1,289.97		Ημερήσια μεταβολή: τμχ   %	17,767
<b>Όγκος Συναλλαγών Πακέτων Μεθόδου 6-2 &amp; 6-3 (χιλ. Τεμάχια)</b>	1.92		<b>Πλήθος Πολυμερών Συναλλαγών</b>	12,817
<b>Όγκος Συναλλαγών Ομολόγων</b>	503,000		<b>Πλήθος Διμερών Συναλλαγών</b>	5,000
<b>Πλήθος Πράξεων Χρεογράφων με Πακέτα Μεθόδου 6-1</b>	28,489		<b>Πλήθος Πράξεων Δανεισμού:</b>	8
Ημερήσια μεταβολή: πλήθος   %	3,833	15.55%	Ημερήσια μεταβολή: %	5
Μέσο Πλήθος Πράξεων ΥΙΔ: % Μετβλ Μέσο προηγ. Έτος	32,158	-1.46%	<b>Πλήθος Πράξεων Πολυμερών Συναλλαγών</b>	7
<b>Πλήθος πακέτων Μεθόδου 6-1</b>	5		<b>Πλήθος Πράξεων Διμερών Συναλλαγών</b>	1
<b>Πλήθος πακέτων Μεθόδου 6-2 &amp; 6-3</b>	2			
<b>Πλήθος συναλλαγών Ομολόγων</b>	48			

**Κεφαλαιοποίηση Χ.Α. (εκατ €)\*\***



**Ημερήσια Διακύμανση Γενικού Δείκτη Τιμών Χρηματιστηρίου Αθηνών**



**Χρηματιστηριακοί Δείκτες**

Όνομασία Δείκτη	24/08/2021	23/08/2021	Δ μον.	Δ %	Κατώτερη	Ανώτερη	Κατ.έτους	Ανωτ.έτους	Ετησ. μεταβ.
Γενικός Δείκτης Τιμών Χ.Α.	907.56 #	897.44	10.12	1.13%	897.44	911.17	726.02	928.29	12.18% #
Δείκτης ATHEX ESG	1,019.68 #	1,007.93	11.75	1.17%	1,007.93	1,023.18	986.45	1,023.18	--- -
FTSE/Χ.Α. Large Cap	2,171.16 #	2,145.73	25.43	1.19%	2,145.73	2,179.91	1,718.82	2,259.27	12.23% #
FTSE/Χ.Α. Mid Cap	1,487.70 #	1,481.08	6.62	0.45%	1,481.08	1,491.48	1,026.21	1,494.36	34.34% #
FTSE/Χ.Α.-Χ.Α.Κ. Τραπεζικός Δείκτης	414.93 #	408.53	6.40	1.57%	408.53	417.03	306.88	483.96	5.63% #
FTSE/Χ.Α. Υψηλής Μερισματικής Απόδοσης	3,070.95 #	3,054.15	16.80	0.55%	3,054.15	3,083.59	2,542.41	3,164.68	13.57% #
FTSE/Χ.Α. Διεθνούς Δραστηριοποίησης Plus	2,503.83 #	2,484.82	19.01	0.77%	2,484.82	2,517.85	1,943.84	2,551.34	19.15% #
FTSE/Χ.Α. Mid & Small Cap Θεμελιωδών Μεγεθών	4,158.45 #	4,171.24	-12.79	-0.31%	4,157.19	4,221.83	2,996.13	4,221.83	33.11% #
Δείκτης ATHEX Select Plus	3,465.23 #	3,419.62	45.61	1.33%	3,419.62	3,475.46	2,805.20	3,543.49	12.49% #
Δείκτης ATHEX Select	4,501.78 #	4,521.49	-19.71	-0.44%	4,485.84	4,544.93	2,785.00	4,544.93	48.68% #
FTSE/Χ.Α. Δείκτης Αγοράς	541.02 #	536.64	4.38	0.82%	536.64	543.68	424.25	554.33	14.24% #
Δείκτης FTSE Med	5,469.18 #	5,409.34	59.84	1.11%			4,489.55	5,469.18	20.59% #
Δείκτης Συνολικής Απόδοσης Γενικού Δείκτη Χ.Α.	1,550.19 #	1,532.90	17.29	1.13%	1,532.90	1,556.37	1,220.96	1,563.52	13.94% #
FTSE/Χ.Α. Large Cap Συνολικής Απόδοσης	3,359.98 #	3,320.62	39.36	1.19%			2,707.58	3,431.53	13.15% #
FTSE/Χ.Α. Mid Cap Συνολικής Απόδοσης	1,908.32 #	1,899.83	8.49	0.45%			1,313.08	1,908.32	37.28% #
FTSE/Χ.Α.-Χ.Α.Κ. Τραπεζικός Δείκτης Συνολ. Απόδ.	357.26 #	351.75	5.51	1.57%			283.07	421.45	3.83% #
Ελληνικός Δείκτης Mid & Small Cap	1,403.30 #	1,383.28	20.02	1.45%	1,383.28	1,405.11	1,110.37	1,433.01	16.70% #
FTSE/Χ.Α. Τράπεζες	548.22 #	539.76	8.46	1.57%	539.76	551.00	405.46	639.42	5.63% #
FTSE/Χ.Α. Ασφάλειες	2,012.21 #	1,997.56	14.65	0.73%	1,997.56	2,020.07	1,885.00	2,192.44	5.38% #
FTSE/Χ.Α. Χρηματοοικονομικές Υπηρεσίες	777.58 #	778.95	-1.37	-0.18%	775.42	791.98	679.98	843.74	1.78% #
FTSE/Χ.Α. Βιομηχανικά Προϊόντα & Υπηρεσίες	3,926.60 #	3,894.30	32.30	0.83%	3,894.30	3,945.87	2,762.19	3,945.87	33.88% #
FTSE/Χ.Α. Εμπόριο	53.83 #	53.49	0.34	0.64%	53.45	54.14	46.54	58.68	8.59% #
FTSE/Χ.Α. Ακίνητης Περιουσίας	5,708.47 #	5,618.22	90.25	1.61%	5,609.08	5,758.75	4,187.35	5,758.75	18.31% #
FTSE/Χ.Α. Καταναλωτικά Προϊόντα & Υπηρεσίες	7,429.93 #	7,363.81	66.12	0.90%	7,363.74	7,576.95	6,939.31	9,231.17	-4.52% #
FTSE/Χ.Α. Τρόφιμα & Ποτά	11,491.74 #	11,607.15	-115.41	-0.99%	11,464.47	11,695.78	9,045.03	12,311.96	16.25% #
FTSE/Χ.Α. Πρώτες Ύλες	7,572.55 #	7,330.29	242.26	3.30%	7,329.08	7,658.78	5,233.31	8,597.84	23.05% #
FTSE/Χ.Α. Κατασκευές & Υλικά	3,353.47 #	3,268.98	84.49	2.58%	3,268.98	3,353.47	2,565.75	3,422.77	21.46% #
FTSE/Χ.Α. Ενέργεια	3,356.29 #	3,309.17	47.12	1.42%	3,305.03	3,364.74	2,835.10	3,724.35	13.21% #
FTSE/Χ.Α. Ταξίδια & Αναψυχή	1,981.92 #	1,959.74	22.18	1.13%	1,957.56	1,981.92	1,540.34	2,174.23	14.40% #
FTSE/Χ.Α. Τεχνολογία	1,684.55 #	1,674.33	10.22	0.61%	1,670.23	1,692.80	1,043.00	1,692.80	54.21% #
FTSE/Χ.Α. Τηλεπικοινωνίες	4,610.80 #	4,604.57	6.23	0.14%	4,557.03	4,641.42	3,294.37	4,641.42	26.51% #
FTSE/Χ.Α. Υπηρεσίες Κοινής Ωφέλειας	5,217.34 #	5,105.39	111.95	2.19%	5,105.39	5,257.85	4,264.97	5,372.86	13.35% #
FTSE/Χ.Α. Προσωπικά Προϊόντα	8,619.27 #	8,524.67	94.60	1.11%	8,524.67	8,628.74	8,270.74	9,116.06	-4.70% #
Δείκτης Όλων των Μετοχών Χ.Α.	227.15 #	225.36	1.79	0.79%	227.15	227.15	175.88	227.19	21.12% #
Ελληνικός Δείκτης Εταιρικών Ομολόγων	127.78 #	127.75	0.02	0.02%			122.29	127.80	4.68% #
Ελληνικός Δείκτης Τιμών Εταιρικών Ομολόγων	96.34 #	96.35	-0.01	-0.01%			93.98	96.40	2.66% #

Σημείωση 1: Το κλείσιμο των Δεικτών FTSE/Med 100, Ελληνικός Δείκτης Εταιρικών Ομολόγων και, Ελληνικός Δείκτης Τιμών Εταιρικών Ομολόγων αφορούν την συνεδρίαση της 20/08/2021.

Σημείωση 2: Ο Ελληνικός Δείκτης Mid & Small Cap είναι Customized δείκτης υπολογιζόμενος από το Χρηματιστήριο Αθηνών.

**Αναλυτικά Στοιχεία Συναλλαγών Αγοράς Χρεογράφων**

	Όλα τα Χρεόγραφα	Κύρια Αγορά	Επιτήρηση	Διαπραγματεύσιμα Αμοιβαία Κεφάλαια
<b>Σύνολα</b>	126	113	13	0
Ανοδικές / Καθοδικές / Σταθερές:	66 / 41 / 19	64 / 35 / 14	2 / 6 / 5	0 / 0 / 0
<b>Κεφαλαιοποίηση Χ.Α. (εκατ €) **</b>	64,720.50	64,450.39	270.12	
Μέση Ημερήσια Αξία Συν/γών (χιλ. €)	74,073.00	73,895.98	217.90	22.73
<b>Αξία Συναλλαγών</b>	55,172.35	54,951.25	221.10	0.00
Κύριος Πίνακας:	50,200.41	49,979.31	221.10	0.00
Προσυμφωνημένων Συναλλαγών 6_1_2_3:	4,971.95	4,971.95	0.00	0.00
Πίνακας Εκποιήσεων:	0.00	0.00	0.00	0.00
Πίνακας Ειδικών Όρων:	0.00	0.00	0.00	0.00
Μέσος Ημερήσιος Όγκος Συναλλαγών	39,816,150	38,616,193	1,234,834	1,098
<b>Όγκος Συναλλαγών</b>	22,037,069	21,291,637	745,432	0
Κύριος Πίνακας:	20,745,175	19,999,743	745,432	0
Προσυμφωνημένων Συναλλαγών 6_1_2_3:	1,291,894	1,291,894	0	0
Πίνακας Εκποιήσεων:	0	0	0	0
Πίνακας Ειδικών Όρων:	0	0	0	0
Μέσο Ημερήσιο Πλήθος Πράξεων	32,158	31,884	272	3
<b>Αριθμός Πράξεων</b>	28,491	28,200	291	0
Κύριος Πίνακας:	28,484	28,193	291	0
Προσυμφωνημένων Συναλλαγών 6_1_2_3:	7	7	0	0
Πίνακας Εκποιήσεων:	0	0	0	0
Πίνακας Ειδικών Όρων:	0	0	0	0

**Στοιχεία Συναλλαγών Κλάδων Χρηματιστηρίου Αθηνών & Χρηματοοικονομικών Προϊόντων (Δ.Α.Κ.)**

Κωδικός	Κλάδοι	Ανοδικές / Καθοδικές / Σταθερές	Αριθμός Πράξεων	Όγκος Συναλλαγών	Αξία Συναλλαγών	% στη Συνολική Αξία
12000	- Χρηματοοικονομικά Προϊόντα	0 / 0 / 0	---	---	---	---
3510	- Ακίνητη Περιουσία	2 / 4 / 2	1,050	322,196	1,915,763.58	3.47%
3030	- Ασφάλειες	1 / 1 / 0	55	12,908	63,121.48	0.11%
5020	- Βιομηχανικά Προϊόντα & Υπηρεσίες	8 / 9 / 4	3,006	1,191,989	6,934,056.62	12.57%
4040	- Εμπόριο	3 / 3 / 1	961	392,333	840,612.06	1.52%
6010	- Ενέργεια	4 / 0 / 0	1,242	169,097	1,629,967.97	2.95%
4020	- Καταναλωτικά Προϊόντα & Υπηρεσίες	3 / 4 / 1	2,145	597,413	5,847,242.74	10.60%
5010	- Κατασκευές & Υλικά Κατασκευών	7 / 3 / 2	2,518	1,639,829	3,926,450.26	7.12%
4030	- Μέσα Ενημέρωσης	1 / 0 / 0	56	65,000	31,217.95	0.06%
4520	- Προσωπική Φροντίδα, Φάρμακα & Παντοπωλεία	1 / 1 / 1	93	21,440	87,175.92	0.16%
5510	- Πρώτες Ύλες	10 / 4 / 1	1,507	620,754	1,523,535.32	2.76%
4050	- Ταξίδια και Αναψυχή	4 / 2 / 3	1,454	600,597	2,764,675.28	5.01%
1010	- Τεχνολογία	6 / 3 / 0	678	208,835	770,946.91	1.40%
1510	- Τηλεπικοινωνίες	1 / 2 / 0	2,383	781,023	7,131,083.81	12.93%
3010	- Τράπεζες	6 / 0 / 0	6,838	11,333,184	12,995,102.80	23.55%
4510	- Τρόφιμα, Ποτά & Καπνοβιομηχανίες	3 / 3 / 0	166	20,776	402,517.80	0.73%
2010	- Υγεία	1 / 1 / 2	106	39,941	43,094.55	0.08%
6510	- Υπηρεσίες Κοινής Ωφέλειας	5 / 0 / 0	3,638	896,239	7,889,749.20	14.30%
3020	- Χρηματοοικονομικές Υπηρεσίες	0 / 1 / 2	595	3,123,515	376,038.58	0.68%

**Οι 10 Μετοχές με τη μεγαλύτερη Άνοδο & Πτώση**

**Κύρια Αγορά**

Μετοχές με τη μεγαλύτερη Θετική μεταβολή τιμής	Τιμή κλεισ.	Μεταβ.	Μετοχές με τη μεγαλύτερη Αρνητική μεταβολή τιμής	Τιμή κλεισ.	Μεταβ.
ΑΤΤΙΣΑ BANK Α.Τ.Ε. (ΚΟ)	0.17	11.40% #	ΙΝΤΕΡΓΟΥΝΤ-ΕΥΛΕΜΠΟΡΙΑ (ΚΟ)	0.28	-6.67% α
ΚΟΡΔΕΛΛΟΥ Χ. ΑΦΟΙ (ΚΟ)	0.498	6.18% #	ΙΝΤΡΑΚΟΜ ΗΟΛΔΙΝΓΣ (ΚΟ)	2.31	-3.35% α
ΓΕΚ ΤΕΡΝΑ (ΚΟ)	9.92	5.42% #	ΛΟΥΛΗ ΜΥΛΟΙ (ΚΟ)	2.64	-2.22% α
ΝΙΟΗΛΚΟ ΣΑ/ΝΥ (ΚΑ)	4.67	4.94% #	ΜΑΡΦΙΝ ΙΝΒΕΣΤΜΕΝΤ ΓΡΟΥΠ (ΚΟ)	0.0354	-1.94% α
ΒΙΟΚΑΡΠΕΤ (ΚΟ)	1.5	4.17% #	ΕΛΤΟΝ (ΚΟ)	1.855	-1.85% α
ΓΕΝΙΚΗ ΕΜΠΟΡΙΟΥ (ΚΟ)	1.195	3.91% #	ΙΝΦΟΡΜ Π. ΛΥΚΟΣ (ΚΟ)	1.43	-1.72% α
ΥΝΙΒΙΟΣ (ΚΟ)	0.578	3.58% #	ΕΝΤΕΡΣΟΦΤ (ΚΟ)	4.54	-1.52% α
ΕΥΔΑΠ (ΚΟ)	7.98	2.97% #	SPACE HELLAS (ΚΟ)	10	-1.48% α
ΔΕΗ (ΚΟ)	9.99	2.78% #	ΜΟΤΟΔΥΝΑΜΙΚΗ (ΚΟ)	1.4	-1.41% α
ΕΛΛΗΝΙΚΑ ΠΕΤΡΕΛΑΙΑ (ΚΟ)	5.8	2.47% #	ΒΥΤΕ ΚΟΜΠΟΥΤΕΡ (ΚΟ)	2.8	-1.41% α

Μετοχές με τη μεγαλύτερη Αξία Συναλλαγών	Αξία (χιλ. €)	Μεταβ.	Μετοχές με το μεγαλύτερο Όγκο Συναλλαγών	Όγκος	Μεταβ.
ΔΕΗ (ΚΟ)	6,633.78	2.78% #	ΑΛΡΗΑ ΥΠΗΡΕΣΙΩΝ ΣΥΜΜ (ΚΟ)	3,828,120	2.09% #
ΟΤΕ (ΚΟ)	6,142.44	0.25% #	ΕΥΡΟΒΑΝΚ ΗΟΛΔΙΝΓΣ (ΚΟ)	3,106,860	1.33% #
ΜΥΤΙΛΗΝΑΙΟΣ (ΚΟ)	5,729.78	0.95% #	ΜΑΡΦΙΝ ΙΝΒΕΣΤΜΕΝΤ ΓΡΟΥΠ (ΚΟ)	3,054,666	-1.94% α
ΚΟΜΒΟ (ΚΟ)	5,664.96	0.99% #	ΠΕΙΡΑΙΩΣ ΦΙΝΑΝΚΙΑΛ ΗΟΛΔ (ΚΟ)	2,525,115	1.59% #
ΑΛΡΗΑ ΥΠΗΡΕΣΙΩΝ ΣΥΜΜ (ΚΟ)	4,377.67	2.09% #	ΕΘΝΙΚΗ ΤΡΑΠΕΖΑ (ΚΟ)	1,021,534	0.85% #
ΠΕΙΡΑΙΩΣ ΦΙΝΑΝΚΙΑΛ ΗΟΛΔ (ΚΟ)	3,547.77	1.59% #	ΑΤΤΙΣΑ ΒΑΝΚ Α.Τ.Ε. (ΚΟ)	848,561	11.40% #
ΕΥΡΟΒΑΝΚ ΗΟΛΔΙΝΓΣ (ΚΟ)	2,451.83	1.33% #	ΔΕΗ (ΚΟ)	666,059	2.78% #
ΕΘΝΙΚΗ ΤΡΑΠΕΖΑ (ΚΟ)	2,436.58	0.85% #	ΙΚΤΙΝΟΣ ΕΛΛΑΣ (ΚΟ)	628,391	-0.37% α
ΟΠΑΠ (ΚΟ)	2,299.47	1.14% #	ΚΟΜΒΟ (ΚΟ)	429,206	0.99% #
ΓΕΚ ΤΕΡΝΑ (ΚΟ)	2,047.71	5.42% #	ΕΛΛΑΚΤΩΡ (ΚΟ)	422,236	-0.53% α

Σημείωση: Απεικονίζονται οι Μετοχές που δεν ανήκουν στην Κατηγορία Επιτήρησης και πραγματοποίησαν κατά τη διάρκεια της συνεδρίασης Αξία Συναλλαγών μεγαλύτερη από 10,000 Ευρώ.

**Αναλυτικά Στοιχεία Συναλλαγών Αγοράς Παραγώγων**

	Αριθμός Πράξεων	Όγκος	Ανοικτές θέσεις
<b>Σ.Μ.Ε. σε Δείκτες</b>	193	978	5,219
FTSE/X.A. Τράπεζες	0	0	7
FTSE/X.A. Large Cap	193	978	5,212
<b>Σ.Μ.Ε. σε Μετοχές</b>	1,971	21,298	569,483
ΑΔΜΗΕ ΣΥΜΜΕΤΟΧΩΝ Α.Ε. (ΚΟ)	14	91	10,233
ΑΛΡΗΑ ΥΠΗΡΕΣΙΩΝ ΣΥΜΜ (ΚΟ)	143	2,903	47,836
ΑΤΤΙΚΑ BANK Α.Τ.Ε. (ΚΟ)	0	0	197
COCA-COLA HBC AG (ΚΟ)	12	29	261
CENERGY HOLDINGS (ΚΑ)	46	124	10,002
ΕΛΛΑΚΤΩΡ (ΚΟ)	53	690	9,245
EUROBANK HOLDINGS (ΚΟ)	87	2,220	39,916
ΕΥΔΑΠ (ΚΟ)	32	32	958
FOURLIS ΣΥΜΜΕΤΟΧΩΝ (ΚΟ)	19	70	2,799
ΓΕΚ ΤΕΡΝΑ (ΚΟ)	232	1,097	8,794
ΕΛΛΗΝ. ΧΡΗΜΑΤΙΣΤΗΡΙΑ-Χ.Α. (ΚΟ)	10	40	1,515
ΕΛΛΗΝΙΚΑ ΠΕΤΡΕΛΑΙΑ (ΚΟ)	34	67	2,576
INTRACOM HOLDINGS (ΚΟ)	112	429	3,892
JUMBO (ΚΟ)	127	308	2,235
LAMDA DEVELOPMENT(ΚΟ)	91	270	5,663
MARFIN INVESTMENT GROUP (ΚΟ)	82	2,752	23,030
ΜΟΤΟΡ ΟΪΛ (ΚΟ)	61	181	2,892
ΜΥΤΙΛΗΝΑΙΟΣ (ΚΟ)	121	512	5,564
ΕΘΝΙΚΗ ΤΡΑΠΕΖΑ (ΚΟ)	152	2,393	35,583
ΟΠΑΠ (ΚΟ)	46	182	1,893
ΟΤΕ (ΚΟ)	40	217	2,792
ΟΛΠ (ΚΟ)	0	0	377
ΠΕΙΡΑΙΩΣ FINANCIAL HOLD (ΚΟ)	94	4,656	325,256
ΔΕΗ (ΚΟ)	262	1,613	14,616
ΤΕΡΝΑ ΕΝΕΡΓΕΙΑΚΗ (ΚΟ)	18	80	2,411
ΤΙΤΑΝ CEMENT (ΚΑ)	11	38	863
ΒΙΟΗΑΛCO SA/NV (ΚΑ)	72	304	8,084
<b>Δικαιώματα σε Δείκτες</b>	19	303	1,236
FTSE/X.A. Large Cap	19	303	1,236
<b>Δικαιώματα σε Μετοχές</b>	1	1	775
ΑΛΡΗΑ ΥΠΗΡΕΣΙΩΝ ΣΥΜΜ (ΚΟ)	0	0	0
ΕΘΝΙΚΗ ΤΡΑΠΕΖΑ (ΚΟ)	0	0	300
ΟΠΑΠ (ΚΟ)	0	0	30
ΟΤΕ (ΚΟ)	0	0	10
ΠΕΙΡΑΙΩΣ FINANCIAL HOLD (ΚΟ)	0	0	0
ΔΕΗ (ΚΟ)	1	1	435
<b>Συνολική Δραστηριότητα</b>	2,184	22,580	576,713











Πληθος Χρεογράφων	Ονομ. Αξία	Μερίσματα [1]			Ημερ. Τελευτ. Αποκοπής		Σημ.	Χρεόγραφο	Τιμή κλεισίματος	% μεταβ.	Προηγ. Κλείσιμο-ημ/νία		Άνοιγμα	Κατωτ Τιμή	Άνωτ Τιμή	Τελ Σταθμ Τιμή	Τελευταία ζήτηση [7]	Τελευταία προσφορά [7]	Ρ/Ε μετά φ. Χρήσιμ	Όγκος	Πράξεις	Αξία Συναλλαγών[8]	Χ.Α. Εταιρείας (χιλ. €) [3,5]	Χαμηλό έτους	Υψηλό έτους	Κλάδος [4]	
		2018	2019	2020	Μέρισμα [2]	Δικαίωμα					Προηγ.	Κλείσιμο-ημ/νία															
245,000	1.00	---	---	---	19/07/2010	11/12/2012	5194	ΤΡΙΑ ΑΛΦΑ (ΠΟ)	3.52	---	3.52	23/08/2021	---	---	---	---	500@2.84	350@3.48	---	2020	---	---	---	5,994.60	1.41	3.96	55101020

**Κατάσταση σε Αναστολή**

5,867,311	0.300	---	---	---	11/08/2010	28/04/2017	5243	DIONIC (ΚΟ)	0.11	---	0.11	30/06/2020	---	---	---	---	---	---	---	---	---	---	---	645.40	0.11	0.11	50205010
66,948,210	0.300	---	---	---	22/09/2015	22/09/2015	5179	FOLLI-FOLLIE (ΚΟ)	4.8	---	4.8	24/05/2018	---	---	---	---	---	---	---	---	---	---	---	321,351.41	4.8	4.8	40401030
12,417,000	0.310	0.0205	---	---	27/08/2019	28/08/2017	5233	MLS ΠΛΗΡΟΦΟΡΙΚΗ (ΚΟ)	0.57	---	0.57	12/05/2020	---	---	---	---	---	---	---	---	---	---	---	7,077.69	0.57	0.57	10101015
33,301,715	0.320	---	---	---	27/06/2003	08/07/2009	5241	ΑΕΓΕΚ (ΚΟ)	0.035	---	0.035	25/06/2020	---	---	---	---	---	---	---	---	---	---	---	1,165.56	0.035	0.035	50101010
77,126,446	0.340	---	---	---	23/05/2005	18/08/2011	5206	Γ.Ε. ΔΗΜΗΤΡΙΟΥ (ΚΟ)	0.0125	---	0.0125	30/04/2019	---	---	---	---	---	---	---	---	---	---	---	964.08	0.0125	0.0125	40202020
7,085,888	1.59	---	---	---	02/07/1996	06/09/2010	5216	ΕΛΒΙΕΜΕΚ (ΚΟ)	2.6	---	2.6	30/09/2019	---	---	---	---	---	---	---	---	---	---	---	18,423.31	2.6	2.6	35101010
25,179,640	0.600	---	---	---	08/08/1994	19/09/2000	5191	Ι. ΜΠΟΥΤΑΡΗΣ & ΥΙΟΣ (ΚΟ)	0.026	---	0.026	01/10/2018	---	---	---	---	---	---	---	---	---	---	---	742.45	0.026	0.026	45101015
1,540,000	0.600	---	---	---	08/08/1994	19/09/2000	5192	Ι. ΜΠΟΥΤΑΡΗΣ & ΥΙΟΣ (ΠΟ)	0.057	---	0.057	01/10/2018	---	---	---	---	---	---	---	---	---	---	---	742.45	0.057	0.057	45101015
31,543,600	0.420	---	---	---	19/07/2010	19/12/2018	5205	ΚΡΕΤΑ ΦΑΡΜ (ΚΟ)	1.09	---	1.085	30/04/2019	---	---	---	---	---	---	---	---	---	---	---	34,382.52	1.085	1.09	45102020
24,319,250	0.300	---	---	---	09/07/2002	04/07/2007	5165	ΠΡΟΟΔΕΥΤΙΚΗ (ΚΟ)	0.21	---	0.21	23/04/2021	---	---	---	---	---	---	---	---	---	---	---	5,107.04	0.18	0.3	50101010

**Σημειώσεις Χρεογράφων**

Κωδικός	Κείμενο σημείωσης
( )	- Προσαρμοσμένα Μέρισματα λόγω διανομής Δωρεάν μετοχών.
*	- Τελευταία προσαρμοσμένη τιμή κλεισίματος.
[1]	- Καθαρά μερίσματα.
[2]	- Στη στήλη "Ημερ. Αποκοπής τελευταίου δικαιώματος" αναφέρεται η Ημερομηνία εισαγωγής για Νέες Εταιρείες.
[3]	- Η Χρηματιστηριακή αξία αναφέρεται στο σύνολο των μετοχών
[4]	- Η κωδικοποίηση των Κλάδων Οικονομικής Δραστηριότητας του Χ.Α. παρουσιάζονται στο Παράρτημα Α
[5]	- Η Χρηματιστηριακή Αξία αναφέρεται στο σύνολο των κατηγοριών μετοχών (εφόσον έχουν εισαχθεί περισσότερες της μιας κατηγορίες) και δεν αναφέρεται σε επιμέρους κατηγορίες μετοχών μιας εταιρείας.
[6]	- P/E μεγαλύτερο του 100
[7]	- Τελευταία εικόνα του Βιβλίου Εντολών πριν το τέλος της συνεδρίασης
[8]	- Στην Αξία Συναλλαγών των Μετοχών περιλαμβάνονται όλοι οι τύποι Πακέτων
4750	- Μεταφορά στην Κατηγορία Επιτήρησης από 8/4/2011.
4887	- Μεταφορά στην Κατηγορία Επιτήρησης από 10/4/2012.
4912	- Μεταφορά στην κατηγορία Επιτήρησης από 31/7/2012.
4955	- Μεταφορά στην Επιτήρηση από 5/4/2013.
4957	- Μεταφορά στην Επιτήρηση από 5/4/2013.
4958	- Μεταφορά στην Επιτήρηση από 5/4/2013.
4959	- Μεταφορά στην Επιτήρηση από 5/4/2013.
5093	- Μεταφορά στην Κατηγορία Επιτήρησης από 8/4/2015.
5112	- Μεταφορά στην Κατηγορία Επιτήρησης από 15/04/2016.
5115	- Μεταφορά στην Κατηγορία Επιτήρησης από 15/04/2016.
5141	- Μεταφορά στην Κατηγορία Επιτήρησης από 10/05/2017.
5160	- Μεταφορά στην Κατηγορία Επιτήρησης από 15/04/2016.
5162	- Μεταφορά στην Κατηγορία Επιτήρησης από 21/12/2009.
5165	- Μεταφορά στην Κατηγορία Επιτήρησης από 15/02/2018.
5178	- Μεταφορά στην Κατηγορία Επιτήρησης από 11/05/2018.
5179	- Αναστολή διαπραγμάτευσης από 25/05/2018.
5191	- Αναστολή διαπραγμάτευσης από 02/10/2018.
5192	- Αναστολή διαπραγμάτευσης από 02/10/2018.
5193	- Μεταφορά στην κατηγορία Επιτήρησης από 25/10/2018.
5194	- Μεταφορά στην κατηγορία Επιτήρησης από 25/10/2018.
5197	- Μεταφορά στην κατηγορία Επιτήρησης από 07/11/2018.
5205	- Αναστολή διαπραγμάτευσης από 02/05/2019.
5206	- Αναστολή διαπραγμάτευσης από 02/05/2019.
5216	- Αναστολή διαπραγμάτευσης από 01/10/2019.
5232	- Μεταφορά στην Κατηγορία Επιτήρησης από 08/04/2011.
5233	- Αναστολή διαπραγμάτευσης από 13/05/2020.
5241	- Αναστολή διαπραγμάτευσης από 26/06/2020
5243	- Αναστολή διαπραγμάτευσης από 01/07/2020.
5245	- Μεταφορά στη Κατηγορία Επιτήρησης από 09/07/2020.
5246	- Μεταφορά στην κατηγορία Επιτήρησης από 09/07/2020.
5248	- Μεταφορά στην κατηγορία Επιτήρησης από 06/09/2011.
5253	- Μεταφορά στην Επιτήρηση από 14/5/2021.

## Στοιχεία Συναλλαγών Πακέτων

Χρεόγραφο	Όγκος πακέτου	Τιμή πακέτου	Αξία πακέτου	Ώρα έγκρισης	Σημείωση
EUROBANK HOLDINGS (ΚΟ)	747,810	0.785	587,030.85	10:32:08	20
ΟΤΕ (ΚΟ)	130,000	16.45	2,138,500.00	10:37:24	20
ΕΝΤΕΡΣΟΦΤ (ΚΟ)	40,000	4.64	185,600.00	13:26:21	20
ΔΕΗ (ΚΟ)	1,883	10.05	18,924.15	16:12:39	18
ΚΑΡΕΛΙΑ (ΚΟ)	41	308.00	12,628.00	16:17:58	18
ΠΕΙΡΑΙΩΣ FINANCIAL HOLD (ΚΟ)	243,773	1.40	342,257.29	16:53:27	20
JUMBO (ΚΟ)	128,387	13.14	1,687,005.18	17:15:38	20

## Σημειώσεις πακέτων

- 9 - Μέθοδος 6-1 / Ειδική Χρέωση
- 10 - Μέθοδος 6-1 / Ειδική Χρέωση, Αυθημερόν Διακανονισμός
- 14 - Μέθοδος 6-3 / Πακέτο Αποκατάστασης, Ατελής αγορά και Πώληση
- 18 - Μέθοδος 6-2 / SPOT 1
- 19 - Μέθοδος 6-2 / SPOT 2
- 20 - Μέθοδος 6-1 και Μέθοδος 6-1 Αυθημερόν Διακανονισμός
- 21 - Άλλη Προσυμφωνημένη

**Στοιχεία Συναλλαγών Δικαιωμάτων**

Ημερ. αποκοπής	Έναρξη εξάσκησης	Λήξη εξάσκησης	Λήξη διαπραγμάτευσης	Δικαιώματα	Κατωτ Τιμή	Ανωτ Τιμή	Τιμή κλεισ.	Τελευταία ζήτηση	Τελευταία προσφορά	Όγκος	Πράξεις	Αξία Συναλλαγών
----------------	------------------	----------------	----------------------	------------	------------	-----------	-------------	------------------	--------------------	-------	---------	-----------------

**Δεν υπάρχουν Συναλλαγές Δικαιωμάτων.**



**Στοιχεία Συναλλαγών Εκποιήσεων**

Χρεόγραφα	Τύπος Χρεογράφου	Όγκος Συναλλαγών	Αριθμός Πράξεων	Αξία Συναλλαγών	Σημείωση
-----------	------------------	------------------	-----------------	-----------------	----------

**Δεν πραγματοποιήθηκαν Εκποιήσεις Μετοχών.**

**Σημειώσεις Εκποιήσεων**

- 1 - Δημόσιος Ανοικτός Πλειστηριασμός
- 2 - Εκποίηση Ενσώματων Ονομαστικών Μετοχών
- 3 - Εκποίηση Αδιάθετων Κλασματικών Υπολοίπων

**Στοιχεία Ενεργητικού Διαπραγματεύσιμων Αμοιβαίων Κεφαλαίων (Δ.Α.Κ.)**

	Ημερομηνία συναλλαγών	Δημιουργία / Εξαγορά	Αριθ. Μερ. (T-1)	Νέα Μερ. (T-1)	Εξαγορασθ. Μερ. (T-1)	Μερίδια (T) [1]	Αξία Ενεργητικού [2]	Καθαρή Τιμή	Μέρισμα /Μερίδιο	Ημερ. Αποκοπής
ALPHA ETF FTSE Athex Large Cap	24/08/2021	5,000	882,175	---	---	882,175	18,982,100.00	21.5174	0.71	01/07/2021

**Σημειώσεις Δ.Α.Κ.**

[1] - Αριθμ. μεριδίων (T) = Αριθμ. μεριδίων (T-1) + Νεοεκδιθέντα μερίδια (T-1) - Εξαγορασθέντα μερίδια (T-1)

[2] - Περιλαμβάνονται και τα μερίδια που δημιουργήθηκαν / εξαγοράσθηκαν την ημέρα T-1.

Περιγραφή	Στοιχεία
Όνομασία Δ.Α.Κ.	ALPHA ETF FTSE Athex Large Cap
Σύμβολο Δ.Α.Κ. (GR)	<b>ΑΔΑΚ</b>
Σύμβολο Δ.Α.Κ. (EN)	AETF
ISIN Δ.Α.Κ.	GRF000153004
Κατηγορία Διαπραγμάτευσης	Διαπραγματεύσιμα Αμοιβαία Κεφάλαια (Δ.Α.Κ.)
Τύπος Δ.Α.Κ.	Μετοχών
Τρόπος διαχείρισης	Παθητικός
Επενδυτική Στρατηγική	Σκοπός της επενδυτικής πολιτικής του Αμοιβαίου Κεφαλαίου είναι η αναπαραγωγή της αποδόσεως του Δείκτη FTSE/X.A. Large Cap του Χρηματιστηρίου Αθηνών σε όρους Ευρώ, ακολουθώντας πλήρως και πανομοιότυπες τη σύνθεση του υποκείμενου Δείκτη.
Εκδότης	ΑΛΦΑ ASSET MANAGEMENT Α.Ε.Δ.Α.Κ.
Εταιρεία Διαχείρισης	ΑΛΦΑ ASSET MANAGEMENT Α.Ε.Δ.Α.Κ.
Ειδικοί Διαπραγματευτές	ΑΛΦΑ FINANCE Α.Χ.Ε.Π.Ε.Υ. , ΕΘΝΙΚΗ ΧΡΗΜΑΤΙΣΤΗΡΙΑΚΗ Α.Χ.Ε.Π.Ε.Υ.
Θεματοφύλακας	ΑΛΦΑ ΤΡΑΠΕΖΑ Α.Ε.
Σύμβολο Δείκτη (GR)	FTSE
Σύμβολο Δείκτη (EN)	FTSE
Όνομασία Δείκτη	FTSE/X.A. Large Cap
ISIN Δείκτη	GRI99201A006
Κλάσμα Δείκτη [1]	1/100
Αρχική Τιμή Μεριδίου	21.76
Συνολικός Αριθμός Μεριδίων [2]	882,175
Ημερομηνία πρώτης Έκδοσης	14/01/2008
Ημερομηνία έναρξης Διαπραγμάτευσης	24/01/2008
Νόμισμα Διαπραγμάτευσης	ΕΥΡΩ
Νόμισμα Ενεργητικού	ΕΥΡΩ
Αρχική Αξία Ενεργητικού [3]	3,000,000.00
Αριθμ. Μεριδίων για Δημιουργία-Εξαγορά [4]	5,000
Αμοιβή Διαχείρισης	0.375

**Σημειώσεις Δ.Α.Κ.**

[1] - Το κλάσμα της τιμής του δείκτη που αποτελεί η τιμή της πρώτης έκδοσης

[2] - Ο αριθμός μεριδίων που διαπραγματεύθηκαν στο Χρηματιστήριο την ημέρα T

[3] - Η αξία του ενεργητικού κατά την έκδοση

[4] - Ο αριθμός μεριδίων που απαιτείται κατά τη διαδικασία δημιουργίας εξαγοράς

## ΑΝΑΚΟΙΝΩΣΕΙΣ

### ΓΝΩΣΤΟΠΟΙΗΣΕΙΣ ΕΤΑΙΡΕΙΩΝ

From: PREMIA A.E.  
Posted At: 23 August 2021 16:41  
Conversation: ΑΠΟΚΤΗΣΗ ΙΔΙΩΝ ΜΕΤΟΧΩΝ  
Posted To: DOLAnnouncements2  
  
Subject: ΑΠΟΚΤΗΣΗ ΙΔΙΩΝ ΜΕΤΟΧΩΝ

Δείτε το συνημμένο

[ΑΠΟΚΤΗΣΗ ΙΔΙΩΝ ΜΕΤΟΧΩΝ](#)

**From:** ΕΛΛΑΚΤΩΡ Α.Ε.  
**Posted At:** 23 August 2021 17:26  
**Conversation:** ΑΝΑΚΟΙΝΩΣΗ ΓΙΑ ΤΟ ΣΥΝΟΛΙΚΟ ΑΡΙΘΜΟ ΔΙΚΑΙΩΜΑΤΩΝ ΨΗΦΟΥ ΚΑΙ ΤΟ ΥΨΟΣ ΜΕΤΟΧΙΚΟΥ ΚΕΦΑΛΑΙΟΥ  
**Posted To:** DOLAnnouncements2  
**Subject:** ΑΝΑΚΟΙΝΩΣΗ ΓΙΑ ΤΟ ΣΥΝΟΛΙΚΟ ΑΡΙΘΜΟ ΔΙΚΑΙΩΜΑΤΩΝ ΨΗΦΟΥ ΚΑΙ ΤΟ ΥΨΟΣ ΜΕΤΟΧΙΚΟΥ ΚΕΦΑΛΑΙΟΥ

### **ΑΝΑΚΟΙΝΩΣΗ**

#### **ΑΝΑΚΟΙΝΩΣΗ ΓΙΑ ΤΟ ΣΥΝΟΛΙΚΟ ΑΡΙΘΜΟ ΔΙΚΑΙΩΜΑΤΩΝ ΨΗΦΟΥ ΚΑΙ ΤΟ ΥΨΟΣ ΜΕΤΟΧΙΚΟΥ ΚΕΦΑΛΑΙΟΥ**

Η «ΕΛΛΑΚΤΩΡ ΑΝΩΝΥΜΗ ΕΤΑΙΡΕΙΑ» (εφεξής «η Εταιρεία»), κατά τις διατάξεις των άρθρων 9 παρ. 5 και 21 του Ν. 3556/2007 και σε συνδυασμό με την απόφαση 1/434/03.07.2007 του Δ.Σ. της Επιτροπής Κεφαλαιαγοράς, και προς τον σκοπό διευκόλυνσης υπολογισμού και καθορισμού των ορίων απόκτησης ή διάθεσης σημαντικών συμμετοχών από μετόχους ή κατόχους δικαιωμάτων ψήφου, ενημερώνει το επενδυτικό κοινό ότι μετά:

(α) την ολοκλήρωση και πλήρη κάλυψη της αύξησης του μετοχικού της κεφαλαίου με καταβολή μετρητών και έκδοση νέων μετοχών, η οποία αποφασίσθηκε από την από 22.04.2021 Έκτακτη Γενική Συνέλευση των Μετόχων της Εταιρείας και το από 07.07.2021 Διοικητικό Συμβούλιο της Εταιρείας,

(β) την από 13.08.2021 έναρξη διαπραγμάτευσης των νέων κοινών μετά ψήφου ονομαστικών μετοχών της Εταιρείας που προέκυψαν από την ως άνω αύξηση του μετοχικού κεφαλαίου με καταβολή μετρητών και έκδοση νέων μετοχών με δικαίωμα προτίμησης υπέρ των παλαιών μετόχων,

Το ολοσχερώς καταβεβλημένο μετοχικό κεφάλαιο της Εταιρείας ανέρχεται πλέον σε € 13.927.680,20, και διαιρείται σε 348.192.005 κοινές ονομαστικές μετοχές ονομαστικής αξίας €0,04 η κάθε μία, ο δε συνολικός αριθμός δικαιωμάτων ψήφου επί κοινών ονομαστικών μετοχών της Εταιρείας ανέρχεται σε 348.192.005.

**Κηφισιά, 23.08.2021**

[Ανακοίνωση για το ύψος του Μετοχικού κεφαλαίου & τα ΔΨ και τα](#)

From: ΑΛΦΑ ASSET MANAGEMENT Α.Ε.Δ.Α.Κ.  
Posted At: 23 August 2021 18:12  
Conversation: ΑΝΑΚΟΙΝΩΣΗ  
Posted To: DOLAnnouncements2  
  
Subject: ΑΝΑΚΟΙΝΩΣΗ

Η τιμή για το ΑΔΑΚ για την ημερομηνία 24/08/2021 είναι 21.5174

Για τα στοιχεία ενεργητικού διαπραγματεύσιμου ΑΔΑΚ, παρακαλώ όπως λάβετε υπόψη το επισυναπτόμενο αρχείο.

[Etf Data Submission File](#)

**From:** ΓΕΚ ΤΕΡΝΑ Α.Ε.  
**Posted At:** 24 August 2021 09:16  
**Conversation:** ΑΓΟΡΑ ΙΔΙΩΝ ΜΕΤΟΧΩΝ  
**Posted To:** DOLAnnouncements2  
  
**Subject:** ΑΓΟΡΑ ΙΔΙΩΝ ΜΕΤΟΧΩΝ

Η ΓΕΚ ΤΕΡΝΑ Α.Ε., κατ' εφαρμογή του Κανονισμού (ΕΕ) 596/2014 του Ευρωπαϊκού Κοινοβουλίου και του κατ' εξουσιοδότηση Κανονισμού (ΕΕ) 2016/1052 της Επιτροπής, γνωστοποιεί στο Επενδυτικό Κοινό ότι, σύμφωνα με το άρθρο 49 του Ν 4548/2018 όπως τροποποιήθηκε και ισχύει και σε εκτέλεση της από 8/7/2020 απόφασης της Τακτικής Γενικής Συνέλευσης των Μετόχων της Εταιρείας, προέβη την 23/8/2021, μέσω του μέλους του Χ.Α. ΒΕΤΑ ΑΧΕΠΕΥ, σε αγορά 9.280 ιδίων μετοχών με μέση τιμή κτήσης 9,4068 ευρώ ανά μετοχή και συνολική αξία συναλλαγής 87.294,80 ευρώ.



From: ΜΥΤΙΛΗΝΑΙΟΣ Α.Ε.  
Posted At: 24 August 2021 10:08  
Conversation: Απόκτηση Ιδίων Μετοχών  
Posted To: DOLAnnouncements2  
  
Subject: Απόκτηση Ιδίων Μετοχών

Δείτε παρακάτω:

[Απόκτηση Ιδίων Μετοχών](#)

From: COCA-COLA HBC A.G.

Posted At: 24 August 2021 12:19

Conversation: Notification of transactions by Persons Discharging Managerial Responsibilities

Posted To: DOLAnnouncements2

Subject: Notification of transactions by Persons Discharging Managerial Responsibilities

24 August 2021

Coca-Cola HBC AG (the "Company")

Notification of transactions by Persons Discharging Managerial Responsibilities ("PDMRs")

The Company has been notified that the following PDMR exercised share options and sold corresponding ordinary shares of CHF 6.70 each in the Company on 23 August 2021.

1	Details of the person discharging managerial responsibilities / person closely associated	
a)	Name	ZORAN BOGDANOVIC
2	Reason for the notification	
a)	Position/status	CHIEF EXECUTIVE OFFICER
b)	Initial notification /Amendment	INITIAL NOTIFICATION
3	Details of the issuer, emission allowance market participant, auction platform, auctioneer or auction monitor	

a)	Name	COCA-COLA HBC AG								
b)	LEI	549300EFP3TNG7JGVE49								
4	Details of the transaction(s): section to be repeated for (i) each type of instrument; (ii) each type of transaction; (iii) each date; and (iv) each place where transactions have been conducted									
a)	Description of the financial instrument, type of instrument	COCA-COLA HBC AG ORDINARY SHARES OF CHF 6.70 EACH ("SHARES")								
	Identification code	CH0198251305								
b)	Nature of the transaction	DUE TO UPCOMING EXPIRATION, EXERCISE OF 10,000 SHARE OPTIONS AT THE STRIKE PRICE OF GBP 15.50 AND SUBSEQUENT SALE OF SHARES AT GBP 26.561887 PER SHARE, RESULTING IN THE NET AMOUNT OF APPROX GBP 109,756								
c)	Price(s) and volume(s)	<table border="1"> <thead> <tr> <th>Price(s)</th> <th>Volume(s)</th> </tr> </thead> <tbody> <tr> <td>26.561887 GBP</td> <td>10,000</td> </tr> </tbody> </table>			Price(s)	Volume(s)	26.561887 GBP	10,000		
Price(s)	Volume(s)									
26.561887 GBP	10,000									
d)	Aggregated information	<table border="1"> <thead> <tr> <th>Price</th> <th>Volume</th> <th>Total</th> </tr> </thead> <tbody> <tr> <td>26.561887 GBP</td> <td>10,000</td> <td>265,618.87 GBP</td> </tr> </tbody> </table>			Price	Volume	Total	26.561887 GBP	10,000	265,618.87 GBP
Price	Volume	Total								
26.561887 GBP	10,000	265,618.87 GBP								
	- Aggregated volume									
	- Price									
e)	Date of the transaction	2021-08-23								

f)	Place of the transaction	XLON
----	--------------------------	------

This notification is made in accordance with the requirements of the UK Market Abuse Regulation and EU Market Abuse Regulation.

For further information please contact:

Jan Gustavsson

General Counsel and Company Secretary

+41 (0) 41 726 01 10

**From:** CORAL A.E.  
**Posted At:** 24 August 2021 13:51  
**Conversation:** Συναλλαγές της ΤΡΑΠΕΖΑΣ OPTIMA BANK A.E. (ρυθμιζόμενη πληροφορία N.3556/2007)  
**Posted To:** DOLAnnouncements2  
**Subject:** Συναλλαγές της ΤΡΑΠΕΖΑΣ OPTIMA BANK A.E. (ρυθμιζόμενη πληροφορία N.3556/2007)

Η CORAL ΑΕ, σύμφωνα με τους Ν. 3556/2007 και 3606/2007, ανακοινώνει ότι η ΤΡΑΠΕΖΑ OPTIMA BANK Α.Ε. την ενημέρωσε ότι την 23/08/2021 πρόβη σε αγορά 1 ομολογίας εκδόσεως CORAL ΑΕ συνολικής αξίας ΕΥΡΩ 1,020.50.

Η γνωστοποίηση εκ μέρους της ΤΡΑΠΕΖΑΣ OPTIMA BANK Α.Ε. προς την Εταιρία και ακολούθως η ανακοίνωση της Εταιρίας προς τις αρχές της Κεφαλαιαγοράς, γίνεται επειδή ο κ. Πέτρος Τζαννετάκης είναι μη εκτελεστικό μέλος του Δ.Σ. της ΤΡΑΠΕΖΑΣ OPTIMA BANK Α.Ε., ενώ κατέχει τη θέση του μη εκτελεστικού μέλους του Δ.Σ. της CORAL ΑΕ.

Ο κ. Πέτρος Τζαννετάκης είναι πρόσωπο υπόχρεο να γνωστοποιεί τις χρηματιστηριακές συναλλαγές του με αντικείμενο ομολογίες εκδόσεως CORAL ΑΕ (άρθρο 19 του Κανονισμού ΕΕ 596/2014).

Μαρούσι, 24 Αυγούστου 2021

Το Διοικητικό Συμβούλιο

From: ΔΟΥΡΟΣ Α.Ε.  
Posted At: 24 August 2021 15:07  
Conversation: ΑΝΑΚΟΙΝΩΣΗ ΓΙΑ ΤΙΣ ΑΠΟΦΑΣΕΙΣ ΓΕΝΙΚΗΣ ΣΥΝΕΛΕΥΣΗΣ  
Posted To: DOLAnnouncements2  
Subject: ΑΝΑΚΟΙΝΩΣΗ ΓΙΑ ΤΙΣ ΑΠΟΦΑΣΕΙΣ ΓΕΝΙΚΗΣ ΣΥΝΕΛΕΥΣΗΣ

Ανακοίνωση 24/08/2021

Η εταιρεία «Δούρος Βιομηχανία και Εμπορία Ετοιμών Ενδυμάτων Α.Ε.», ανακοινώνει ότι την Τρίτη 24/08/2021 πραγματοποιήθηκε στα γραφεία της έδρας της εταιρείας επί της οδού Μαραγκοπούλου 80 στην Πάτρα, η ετήσια Τακτική Γενική Συνέλευση των μετόχων της. Στην ετήσια Τακτική Γενική Συνέλευση, παρέστησαν αυτοπροσώπως ή δι' αντιπροσώπου μέτοχοι, εκπροσωπώντας 2.344.963 κοινές ονομαστικές μετοχές και ισάριθμα δικαιώματα ψήφου, ήτοι ποσοστό 59,20% επί συνόλου 3.961.300 μετοχών και ισαρίθμων δικαιωμάτων ψήφου. Κατά τη συνεδρίαση της ετήσιας Τακτικής Γενικής Συνέλευσης, συζητήθηκαν και ελήφθησαν αποφάσεις επί του συνόλου των θεμάτων Ημερησίας Διατάξεως και ειδικότερα:

1) Εγκρίθηκαν **ομόφωνα** με ψήφους 2.344.963, ήτοι με ποσοστό 100,00 % επί των παρόντων, οι οικονομικές καταστάσεις που καταρτίστηκαν σύμφωνα με τα Δ.Π.Χ.Π. της εταιρικής χρήσης 2020 (1/1/2020-31/12/2020) με τις επ' αυτών εκθέσεις του Διοικητικού Συμβουλίου και του Ορκωτού Ελεγκτή-Λογιστή.

2) Εγκρίθηκε **ομόφωνα** με ψήφους 2.344.963, ήτοι με ποσοστό 100,00 % επί των παρόντων, η Έκθεση Πεπραγμένων της Επιτροπής Ελέγχου για τη χρήση 01/01/2020 – 31/12/2020 σύμφωνα με το άρθρο 44 του Ν.4449/2017

3) Εγκρίθηκε **ομόφωνα** με ψήφους 2.344.963, ήτοι με ποσοστό 100,00 % επί των παρόντων η διαχείριση και η απαλλαγή των μελών του Διοικητικού Συμβουλίου και του ορκωτού Ελεγκτή – Λογιστή από κάθε ευθύνη αποζημίωσης για τις ετήσιες οικονομικές καταστάσεις και τη διαχείριση της εταιρικής χρήσης 2020.

4) Εγκρίθηκαν **ομόφωνα** με ψήφους 2.344.963, ήτοι με ποσοστό 100,00% επί των παρόντων, οι καταβληθέντες μισθοί στα μέλη του Δ.Σ. Θεόδωρο Ν. Δούρο, Αγγελική Ν. Δούρου και Σπυρίδωνα Π. Ματαράγκα κατά τη χρήση 2020 και προεγκρίθηκαν με ψήφους 2.344.963, ήτοι με ποσοστό 100,00% επί των παρόντων, οι αμοιβές στα παραπάνω μέλη του Διοικητικού Συμβουλίου για τη χρήση 2021 ως εξής : Θεόδωρος Ν. Δούρος 15.000,00 (συμπεριλαμβανομένων εργοδοτικών εισφορών), Αγγελική Ν. Δούρου : 15.000,00 ευρώ, (συμπεριλαμβανομένων εργοδοτικών εισφορών) και Σπυρίδων Π. Ματαράγκας 15.000,00 ευρώ (συμπεριλαμβανομένων εργοδοτικών εισφορών).

Προεγκρίθηκαν **ομόφωνα μετά από ονομαστική ψηφοφορία** με ψήφους 2.344.963, ήτοι με ποσοστό 100,00% επί των παρόντων, οι αμοιβές για το μέλος του Διοικητικού Συμβουλίου για τη χρήση 2021 Νικόλαο Θ. Δούρο μέχρι του ποσού των 15.000,00 ευρώ. Για τη χρήση του 2020 δεν κατεβλήθησαν αμοιβές.

Η εταιρεία με την ευχέρεια που της παρέχουν οι διατάξεις του άρθρου 110 παρ. 3 του Ν. 4548, δεν μετέβαλλε την πολιτική των αμοιβών της προς τα μέλη του Διοικητικού Συμβουλίου, καταβάλλοντας τα ίδια ποσά σε σχέση με την προηγούμενη χρήση.

5) Μετά από σχετική σύσταση της επιτροπής ελέγχου, πραγματοποιήθηκε εκλογή με ψήφους 2.344.963, ήτοι με ποσοστό 100,00% επί των παρόντων, ως ελεγκτές της χρήσης 2021 για τον έλεγχο των ετήσιων και ενδιάμεσων οικονομικών καταστάσεων της εταιρείας τα ακόλουθα μέλη της εγγεγραμμένης στο μητρώο ορκωτών ελεγκτών ελεγκτικής εταιρείας ACES ΟΡΚΩΤΟΙ ΕΛΕΓΚΤΕΣ Α.Ε., με διακριτικό τίτλο "ACES AUDITORS ΑΕ" και συγκεκριμένα: α) Τακτικός Ελεγκτής ο Ορκωτός Ελεγκτής-Λογιστής κ. Φραγκισκάκης Αθανάσιος με αριθμό μητρώου ΣΟΕΛ 15081 και αριθμό μητρώου ΕΛΤΕ 1862 και β) αναπληρωματικός ελεγκτής ορκωτός Ελεγκτής-Λογιστής κ. Μπιτζαράκης Ιωάννης, με αριθμό μητρώου ΣΟΕΛ 23141 και αριθμό μητρώου ΕΛΤΕ 1555.

6) Εγκρίθηκε **ομόφωνα** με ψήφους 2.344.963, ήτοι με ποσοστό 100,00 % επί των παρόντων, η Πολιτική Καταλληλότητας των μελών του Δ.Σ. της Εταιρείας κατ' άρθρο 3 Ν. 4706/2020.

**From:** ΕΙΔΗΣΕΟΦΩΝΙΚΗ ΕΛΛΑΣ Α.Ε.Ε.  
**Posted At:** 24 August 2021 16:03  
**Conversation:** ΑΝΑΚΟΙΝΩΣΗ ΡΥΘΜΙΖΟΜΕΝΗΣ ΠΛΗΡΟΦΟΡΙΑΣ ΤΟΥ Ν.  
3556/2007: Γνωστοποίηση συναλλαγών  
**Posted To:** DOLAnnouncements2  
  
**Subject:** ΑΝΑΚΟΙΝΩΣΗ ΡΥΘΜΙΖΟΜΕΝΗΣ ΠΛΗΡΟΦΟΡΙΑΣ ΤΟΥ Ν.  
3556/2007: Γνωστοποίηση συναλλαγών

Γνωστοποιείται, σύμφωνα με το Ν.3556/2007 και το άρθρο 19 του Κανονισμού 596/2014, ότι η εταιρία «ΑΝΚΟΣΤΑΡ ΕΛΛΑΣ ΣΥΜΜΕΤΟΧΩΝ – ΠΑΡΟΧΗΣ ΥΠΗΡΕΣΙΩΝ ΜΟΝΟΠΡΟΣΩΠΗ ΑΝΩΝΥΜΗ ΕΤΑΙΡΕΙΑ», πρόσωπο που έχει στενό δεσμό με i) τον κ. Γεώργιο Θεοδόση Μαλιούρη, Πρόεδρο του ΔΣ της εταιρίας «ΕΙΔΗΣΕΟΦΩΝΙΚΗ ΕΛΛΑΣ - ΑΝΩΝΥΜΗ ΕΜΠΟΡΙΚΗ ΕΤΑΙΡΕΙΑ - ΥΠΗΡΕΣΙΕΣ ΤΗΛΕΧΟΠΛΗΡΟΦΟΡΗΣΗΣ - ΟΛΟΚΛΗΡΩΜΕΝΕΣ ΥΠΗΡΕΣΙΕΣ ΠΛΗΡΟΦΟΡΙΚΗΣ ΚΑΙ ΕΠΙΚΟΙΝΩΝΙΩΝ» (η «Εταιρία»), ii) την κα Τερέζα Θεοδόση, Μέλος του ΔΣ της Εταιρίας και iii) τον κ. Ευστράτιο Απέργη, Διευθύνοντα Σύμβουλο της Εταιρίας, προέβη την 20.08.2021 σε αγορά 2.000 κοινών, ονομαστικών, μετοχών εκδόσεως της Εταιρίας, συνολικής αξίας 1.000,00 ευρώ ή αξία 0,50 ευρώ ανά μετοχή.



**From:** Ο.Λ.Π. Α.Ε.

**Posted At:** 24 August 2021 16:26

**Conversation:** Η οικογένεια του ΟΛΠ και της COSCO SHIPPING εκφράζει τη βαθύτατη οδύνη της για την απροσδόκητη απώλεια της Λητούς Ιωαννίδου

**Posted To:** DOLAnnouncements2

**Subject:** Η οικογένεια του ΟΛΠ και της COSCO SHIPPING εκφράζει τη βαθύτατη οδύνη της για την απροσδόκητη απώλεια της Λητούς Ιωαννίδου

Η οικογένεια του ΟΛΠ και της COSCO SHIPPING εκφράζει τη βαθύτατη οδύνη της για την απροσδόκητη απώλεια της Λητούς Ιωαννίδου, Μέλους Δ.Σ. και Επιτροπής Ελέγχου της ΟΛΠ Α.Ε. και απευθύνει θερμά συλλυπητήρια στους οικείους της.

Η εξόδιος ακολουθία θα τελεστεί την Τετάρτη 25 Αυγούστου 2021 και ώρα 11:00 στον Ι.Ν. Αγίου Νεκταρίου Βούλας (οδ. Σπερχειάδος 19).

Όπως ενημέρωσε η οικογένεια της εκλιπούσης αντί στεφάνων, οι δωρεές εις τη μνήμη της να δοθούν στον ΕΘΕΛΟΝΤΙΚΟ ΜΗ ΚΕΡΔΟΣΚΟΠΙΚΟ ΟΡΓΑΝΙΣΜΟ ΜΕΡΙΜΝΑΣ ΚΑΙ ΠΡΟΣΤΑΣΙΑΣ ΜΗΤΕΡΑΣ ΚΑΙ ΠΑΙΔΙΟΥ «**ΚΙΒΩΤΟΣ ΤΟΥ ΚΟΣΜΟΥ**».

Για κάθε δωρεά είναι απαραίτητο να δοθεί ως αιτιολογία ο κωδικός ΕΙΣ ΜΝΗΜΗ ΛΗΤΟΥΣ ΙΩΑΝΝΙΔΟΥ.

**Ομολογιακά Δάνεια Επιχειρήσεων – Οργανωμένη Αγορά (Μη Μετατρέψιμα)**

Πλήθος Εισηγμένων Ομολογιών	Ονομαστική αξία	Τιμή έκδοσης	Σημερινό επιτόκιο	Ημερ. λήξης	Διάρκεια (έτη)	Σημείωση	Τοκομερίδιο		Μον. Διασπ.	Ομόλογα Επιχειρήσεων	Δεδ. Τόκς	Αποδ./Λήξη	Κατωτ Τιμή	Ανωτ Τιμή	Τιμή κλεισ. Προηγ.	Κλείσιμο-ημ/νία	Όγκος	Αξία Συναλλαγών	Τελευταία εντολή			Μεγ έτους	
							Κοινό	Προτιμησιακό											Τιμή	Αγορ./ Πώλ.	Ημερομηνία		λαχ έτους
20,148	1,000.00	1,000.00	4.95	26/06/2023	5	---	7	---	1	B&F A.B.E.E. ΕΝΔΥΜΑΤΩΝ (Μη μετατρέψιμο)	8.1125	5.5170	97.5600	97.5601	97.5000	20/08/2021	7,000	6,885.99	97.5600	A	24/08/2021	92.1501	100.5000
90,000	1,000.00	1,000.00	3.00	11/05/2023	5	---	7	---	1	CORAL A.E. (Μη μετατρέψιμο)	8.9167	1.6230	---	---	102.0500	23/08/2021	---	---	102.1000	A	24/08/2021	101.0000	103.7500
120,000	1,000.00	1,000.00	3.95	04/04/2025	7	---	7	---	1	ΓΕΚ ΤΕΡΝΑ Α.Ε. (Μη μετατρέψιμο)	15.5806	2.3550	---	---	104.3000	23/08/2021	---	---	104.5200	A	24/08/2021	103.3350	105.8000
300,000	1,000.00	1,000.00	2.30	20/07/2028	7	---	1	---	1	ΠΡΟΝΤΕΑ ΑΕΕΑΠ (Μη μετατρέψιμο)	2.3639	2.4370	99.1500	99.2300	99.1500	23/08/2021	210,000	208,799.82	99.1500	A	24/08/2021	97.0010	99.9400
100,000	1,000.00	1,000.00	2.70	25/05/2026	5	---	1	---	1	COSTAMARE PARTICIPATIONS PLC (Μη μετατρέψιμο)	6.9750	2.3490	---	---	101.4500	23/08/2021	---	---	101.1000	A	24/08/2021	100.8000	102.5678
200,000	1,000.00	1,000.00	1.90	23/03/2028	7	---	1	---	1	ΜΟΤΟΡ ΟΙΛ ΔΙΥΛΙΣΤΗΡΙΑ ΚΟΡΙΝΘΟΥ ΑΕ (Μη μετατρέψιμο)	8.2333	1.9470	99.5100	99.7500	99.6287	23/08/2021	45,000	45,203.40	99.5000	A	24/08/2021	98.3121	100.9899
175,000	1,000.00	1,000.00	3.40	26/07/2024	5	---	5	---	1	ΑΤΤΙΣΑ Α.Ε. ΣΥΜΜΕΤΟΧΩΝ (Μη μετατρέψιμο)	2.9278	4.0940	97.3900	97.3900	97.0000	23/08/2021	2,000	1,953.66	97.2000	A	24/08/2021	90.0310	99.5000
39,892,816	1.00	1.00	5.00	04/10/2021	5	---	20	---	1	HOUSEMARKET Α.Ε. (Μη Μετατρέψιμο)	0.0072	-0.9130	---	---	100.7000	26/07/2021	---	---	100.3000	A	24/08/2021	100.7000	102.9900
150,000	1,000.00	1,000.00	2.60	22/10/2026	7	---	4	---	1	ΤΕΡΝΑ ΕΝΕΡΓΕΙΑΚΗ Μ.Α.Ε.Χ. (Μη μετατρέψιμο)	9.1000	2.4280	100.2500	100.2500	100.2090	23/08/2021	11,000	11,127.60	100.2500	A	24/08/2021	99.4000	103.0000
200,000	1,000.00	1,000.00	3.60	12/03/2026	7	---	5	---	1	ΑΕΡΟΠΟΡΙΑ ΑΙΓΑΙΟΥ Α.Ε. (Μη μετατρέψιμο)	16.7000	3.5690	98.1100	99.0010	98.8547	23/08/2021	94,000	94,300.65	98.6610	A	24/08/2021	93.1501	102.0000
200,000	1,000.00	1,000.00	2.10	27/10/2027	7	---	2	---	1	Ο.Π.Α.Π. Α.Ε. (Μη Μετατρέψιμο)	7.0583	1.7900	101.5500	102.0000	101.5696	23/08/2021	23,000	23,523.34	101.4500	A	24/08/2021	99.3000	102.8500
320,000	1,000.00	1,000.00	3.40	21/07/2027	7	---	3	---	1	LAMDA DEVELOPMENT Α.Ε. (Μη μετατρέψιμο)	3.4000	2.7340	102.9000	102.9000	102.5870	23/08/2021	20,000	20,648.00	102.5500	A	24/08/2021	97.8458	103.3500
500,000	1,000.00	1,000.00	2.75	03/07/2027	7	---	3	---	1	ΓΕΚ ΤΕΡΝΑ Α.Ε. (Μη μετατρέψιμο)	3.9722	2.8560	98.8800	99.0000	98.9982	23/08/2021	91,000	90,449.80	98.8600	A	24/08/2021	97.8574	99.8900

**Σημειώσεις Εταιρικών Ομολόγων**

Ο Όγκος Συναλλαγών υπολογίζεται ως (Τεμάχια) \* (Ονομαστική Τιμή). Η Αξία Συναλλαγών υπολογίζεται ως (Τεμάχια) \* (Ονομαστική Τιμή) \* (Τιμή %) + (Δεδουλευμένοι Τόκοι).

Οι τιμές συναλλαγών των ομολόγων υπολογίζονται ως ποσοστό επί τοις εκατό (%) της ονομαστικής τους τιμής.

Όλα τα ομόλογα έχουν Ονομαστική Αξία εκπεφρασμένη σε Ευρώ (εκτός εάν σημειώνεται διαφορετικά).

**Ομόλογα Ελληνικού Δημοσίου**

Πλήθος Εισηγμ. Ομολογιών	Ονομ. αξία	Σημερινό επιτόκιο	Υπολογισμός Δεδουλευμένων	Ημερ/νία Λήξης [1]	Διάρκεια (έτη)	Σημείωση	Ημερομηνία Πληρ.	Αξία τρέχοντος	Μον. Διασπ.	Ομόλογα Ελληνικού Δημοσίου	Κατωτ Τιμή	Ανωτ Τιμή	Τιμή κλεισ.	Προηγ. Κλείσιμο-ημ/νία	Όγκος	Αξία Συναλλαγών	Τελευταία εντολή Αγορ./ Πώλ. Ημερομηνία
3,000,000	1,000.00	4.38	Πργμ/Πργμ	01/08/2022	5	---	01/08	4.38	1	ΟΕΔ-ΣΤΘ-010822-05Χ-4,375-1,000	---	---	---	---	---	---	1.0000 A 28/11/2018
4,500,000	1,000.00	1.88	Πργμ/Πργμ	04/02/2035	15	---	04/02	1.88	1	ΟΕΔ-ΣΤΘ-040235-15Χ-1,875-1,000	---	---	---	---	---	---	---
2,500,000	1,000.00	3.45	Πργμ/Πργμ	02/04/2024	5	---	02/04	3.45	1	ΟΕΔ-ΣΤΘ-020424-05Χ-3,450-1,000	---	---	---	---	---	---	---
6,000,000	1,000.00	0.75	Πργμ/Πργμ	18/06/2031	10	---	18/06	0.75	1	ΟΕΔ-ΣΤΘ-180631-10Χ-0,750-1,000	---	---	---	---	---	---	---
4,355,990,324	1.00	3.50	Πργμ/Πργμ	30/01/2023	5	---	01/02 - 31/01	3.50	1	ΟΕΔ-ΣΤΘ-300123-05Χ-3,500-1,00	---	---	---	94.5720 13/07/2018	---	---	1.0000 A 28/11/2018
5,962,747,327	1.00	3.75	Πργμ/Πργμ	30/01/2028	10	---	/02 - 01/02 - 31/	3.75	1	ΟΕΔ-ΣΤΘ-300128-10Χ-3,750-1,00	---	---	---	85.4610 13/07/2018	---	---	1.0000 A 28/11/2018
6,091,218,404	1.00	3.90	Πργμ/Πργμ	30/01/2033	15	---	/02 - 01/02 - 31/	3.90	1	ΟΕΔ-ΣΤΘ-300133-15Χ-3,900-1,00	---	---	---	78.6730 13/07/2018	---	---	1.0000 A 28/11/2018
4,805,399,486	1.00	4.00	Πργμ/Πργμ	30/01/2037	19	---	/02 - 01/02 - 31/	4.00	1	ΟΕΔ-ΣΤΘ-300137-19Χ-4,000-1,00	---	---	---	77.0370 13/07/2018	---	---	1.0000 A 28/11/2018
4,603,713,186	1.00	4.20	Πργμ/Πργμ	30/01/2042	24	---	/02 - 01/02 - 31/	4.20	1	ΟΕΔ-ΣΤΘ-300142-24Χ-4,200-1,00	---	---	---	77.7640 13/07/2018	---	---	1.0000 A 28/11/2018
550,418,123	1.00	4.30	Πργμ/Πργμ	24/02/2023	11	---	24/02	4.30	1	ΟΕΔ-ΣΤΘ-240223-11Χ-2,000-1,00	---	---	---	10.0000 22/06/2015	---	---	10.0000 A 11/07/2019
445,007,576	1.00	4.30	Πργμ/Πργμ	24/02/2024	12	---	24/02	4.30	1	ΟΕΔ-ΣΤΘ-240224-12Χ-2,000-1,00	---	---	---	10.0000 22/06/2015	---	---	---
423,674,226	1.00	4.30	Πργμ/Πργμ	24/02/2025	13	---	24/02	4.30	1	ΟΕΔ-ΣΤΘ-240225-13Χ-2,000-1,00	---	---	---	10.0000 22/06/2015	---	---	---
212,292,153	1.00	4.30	Πργμ/Πργμ	24/02/2026	14	---	24/02	4.30	1	ΟΕΔ-ΣΤΘ-240226-14Χ-2,000-1,00	---	---	---	10.0000 22/06/2015	---	---	---
160,621,352	1.00	4.30	Πργμ/Πργμ	24/02/2027	15	---	24/02	4.30	1	ΟΕΔ-ΣΤΘ-240227-15Χ-2,000-1,00	---	---	---	10.0000 22/06/2015	---	---	---
183,244,055	1.00	4.30	Πργμ/Πργμ	24/02/2028	16	---	24/02	4.30	1	ΟΕΔ-ΣΤΘ-240228-16Χ-2,000-1,00	---	---	---	10.0000 22/06/2015	---	---	---
164,802,894	1.00	4.30	Πργμ/Πργμ	24/02/2029	17	---	24/02	4.30	1	ΟΕΔ-ΣΤΘ-240229-17Χ-2,000-1,00	---	---	---	10.0000 22/06/2015	---	---	---
165,460,943	1.00	4.30	Πργμ/Πργμ	24/02/2030	18	---	24/02	4.30	1	ΟΕΔ-ΣΤΘ-240230-18Χ-2,000-1,00	---	---	---	10.0000 22/06/2015	---	---	---
129,007,241	1.00	4.30	Πργμ/Πργμ	24/02/2031	19	---	24/02	4.30	1	ΟΕΔ-ΣΤΘ-240231-19Χ-2,000-1,00	---	---	---	10.0000 22/06/2015	---	---	---
126,192,683	1.00	4.30	Πργμ/Πργμ	24/02/2032	20	---	24/02	4.30	1	ΟΕΔ-ΣΤΘ-240232-20Χ-2,000-1,00	---	---	---	10.0000 22/06/2015	---	---	---
146,905,168	1.00	4.30	Πργμ/Πργμ	24/02/2033	21	---	24/02	4.30	1	ΟΕΔ-ΣΤΘ-240233-21Χ-2,000-1,00	---	---	---	10.0000 22/06/2015	---	---	---
154,475,606	1.00	4.30	Πργμ/Πργμ	24/02/2034	22	---	24/02	4.30	1	ΟΕΔ-ΣΤΘ-240234-22Χ-2,000-1,00	---	---	---	10.0000 22/06/2015	---	---	---
144,429,441	1.00	4.30	Πργμ/Πργμ	24/02/2035	23	---	24/02	4.30	1	ΟΕΔ-ΣΤΘ-240235-23Χ-2,000-1,00	---	---	---	10.0000 22/06/2015	---	---	---
166,211,676	1.00	4.30	Πργμ/Πργμ	24/02/2036	24	---	24/02	4.30	1	ΟΕΔ-ΣΤΘ-240236-24Χ-2,000-1,00	---	---	---	10.0000 22/06/2015	---	---	---
145,461,669	1.00	4.30	Πργμ/Πργμ	24/02/2037	25	---	24/02	4.30	1	ΟΕΔ-ΣΤΘ-240237-25Χ-2,000-1,00	---	---	---	10.0000 22/06/2015	---	---	---
146,941,087	1.00	4.30	Πργμ/Πργμ	24/02/2038	26	---	24/02	4.30	1	ΟΕΔ-ΣΤΘ-240238-26Χ-2,000-1,00	---	---	---	10.0000 22/06/2015	---	---	---
135,115,612	1.00	4.30	Πργμ/Πργμ	24/02/2039	27	---	24/02	4.30	1	ΟΕΔ-ΣΤΘ-240239-27Χ-2,000-1,00	---	---	---	10.0000 22/06/2015	---	---	---
141,909,637	1.00	4.30	Πργμ/Πργμ	24/02/2040	28	---	24/02	4.30	1	ΟΕΔ-ΣΤΘ-240240-28Χ-2,000-1,00	---	---	---	10.0000 22/06/2015	---	---	---
136,788,720	1.00	4.30	Πργμ/Πργμ	24/02/2041	29	---	24/02	4.30	1	ΟΕΔ-ΣΤΘ-240241-29Χ-2,000-1,00	---	---	---	10.0000 22/06/2015	---	---	---
163,643,410	1.00	4.30	Πργμ/Πργμ	24/02/2042	30	---	24/02	4.30	1	ΟΕΔ-ΣΤΘ-240242-30Χ-2,000-1,00	---	---	---	10.0000 22/06/2015	---	---	---
4,000,000	1,000.00	3.88	Πργμ/Πργμ	12/03/2029	10	---	12/03	3.88	1	ΟΕΔ-ΣΤΘ-120329-10Χ-3,875-1,0000	---	---	---	---	---	---	100.0000 A 15/10/2019
3,000,000	1,000.00	0.00	Πργμ/Πργμ	12/02/2026	5	---	12/02	0.00	1	ΟΕΔ-ΣΤΘ-120226-05Χ-0,000-1,000	---	---	---	---	---	---	---
503,753	1,000.00	0.32	FLR Πργμ/360	16/09/2021	2	---	16/03 - 16/09	---	1	ΟΕΔ-ΚΥΜ-160921-02Χ-0,319-1,000	---	---	---	---	---	---	---
3,000,000	1,000.00	3.38	Πργμ/Πργμ	15/02/2025	7	---	15/02	3.38	1	ΟΕΔ-ΣΤΘ-150225-07Χ-3,375-1,000	---	---	---	---	---	---	---
250,250	1,000.00	2.90	Πργμ/Πργμ	20/03/2023	4	---	20/03	2.90	1	ΟΕΔ-ΣΤΘ-200323-04Χ-2,900-1,000	---	---	---	---	---	---	---

**Σημειώσεις Ομολόγων Ελλ. Δημοσίου**

Ο Όγκος Συναλλαγών υπολογίζεται ως (Τεμάχια) \* (Ονομαστική Τιμή). Η Αξία Συναλλαγών υπολογίζεται ως (Τεμάχια) \* (Ονομαστική Τιμή) \* (Τιμή %) + (Δεδουλευμένοι Τόκοι)

Η Αξία του τρέχοντος τοκομεριδίου για τις εκδόσεις Ονομαστικής Αξίας 0,01 ευρώ, αναφέρεται σε Ονομαστική Αξία 100 ευρώ.

FLR (= Floating Interest Rate) Ομόλογο Μεταβλητού Επιτοκίου.

[1] - Η Ημερομηνία Λήξης της τοκοφόρου περιόδου και η Ημερομηνία Πληρωμής του τοκομεριδίου.

**Ομόλογα Ελληνικού Δημοσίου**

Πλήθος Εισηγμ. Ομολογιών	Ονομ. αξία	Σημερινό επιτόκιο	Υπολογισμός Δεδουλευμένων	Ημερ/νία Λήξης [1]	Διάρκεια (έτη)	Σημείωση	Ημερομηνία Πληρ.	Αξία τρέχοντος	Μον. Διαπρ.	Ομόλογα Ελληνικού Δημοσίου	Κατωτ Τιμή	Ανωτ Τιμή	Τιμή κλεισ.	Προηγ. Κλείσιμο-ημ/νία	Όγκος	Αξία Συναλλαγών	Τελευταία εντολή Αγορ./ Πώλ. Ημερομηνία
964,000	1,000.00	3.25	Πργμ/Πργμ	20/03/2025	6	---	20/03	3.25	1	ΟΕΔ-ΣΤΘ-200325-06Χ-3,250-1,000	---	---	---	---	---	---	---
2,100,000	1,000.00	3.55	Πργμ/Πργμ	20/03/2026	7	---	20/03	3.55	1	ΟΕΔ-ΣΤΘ-200326-07Χ-3,550-1,000	---	---	---	---	---	---	---
5,500,000	1,000.00	1.50	Πργμ/Πργμ	18/06/2030	10	---	18/06	1.50	1	ΟΕΔ-ΣΤΘ-180630-10Χ-1,500-1,000	---	---	---	---	---	---	---
5,364,250	1,000.00	3.25	Πργμ/Πργμ	20/03/2050	30	---	20/03	3.25	1	ΟΕΔ-ΣΤΘ-200350-30Χ-3,250-1,000	---	---	---	---	---	---	---
2,000,000	1,000.00	2.00	Πργμ/Πργμ	22/04/2027	7	---	22/04	2.00	1	ΟΕΔ-ΣΤΘ-220427-07Χ-2,000-1,000	---	---	---	---	---	---	99.9000 A 22/04/2020
2,500,000	1,000.00	1.88	Πργμ/Πργμ	23/07/2026	7	---	23/07	1.88	1	ΟΕΔ-ΣΤΘ-230726-07Χ-1,875-1,000	---	---	---	---	---	---	---
2,500,000	1,000.00	1.88	Πργμ/Πργμ	24/01/2052	30	---	24/01	1.88	1	ΟΕΔ-ΣΤΘ-240152-30Χ-1,875-1,000	---	---	---	---	---	---	---

**Σημειώσεις Ομολόγων Ελλ. Δημοσίου**

Ο Όγκος Συναλλαγών υπολογίζεται ως (Τεμάχια) \* (Ονομαστική Τιμή). Η Αξία Συναλλαγών υπολογίζεται ως (Τεμάχια) \* (Ονομαστική Τιμή) \* (Τιμή %) + (Δεδουλευμένοι Τόκοι)

Η Αξία του τρέχοντος τοκομεριδίου για τις εκδόσεις Ονομαστικής Αξίας 0,01 ευρώ, αναφέρεται σε Ονομαστική Αξία 100 ευρώ.

FLR (= Floating Interest Rate) Ομόλογο Μεταβλητού Επιτοκίου.

[1] - Η Ημερομηνία Λήξης της τοκοφόρου περιόδου και η Ημερομηνία Πληρωμής του τοκομεριδίου.

**Έντοκα Γραμμάτια & Zero Coupon Ομόλογα Ελληνικού Δημοσίου**

Ημερ/ία	Διάρκειας 13 εβδομάδων									Διάρκειας 26 εβδομάδων									Διάρκειας 52 εβδομάδων								
	Ημερ/ία Λήξης	Αρχικό Επιτόκιο	Πλήθος Εισηγμένων	Ονομική αξία	Τιμή έκδοσης	Τελευταία Τιμή	Συναλλαγή Ημερομηνία	Όγκος Συναλλαγών	Σημ.	Ημερ/ία Λήξης	Αρχικό Επιτόκιο	Πλήθος Εισηγμένων	Ονομ/κή αξία	Τιμή έκδοσης	Τελευταία Τιμή	Συναλλαγή Ημερομηνία	Όγκος Συναλλαγών	Σημ.	Ημερ/ία Λήξης	Αρχικό Επιτόκιο	Πλήθος Εισηγμένων	Ονομ/κή αξία	Τιμή έκδοσης	Τελευταία Τιμή	Συναλλαγή Ημερομηνία	Όγκος Συναλλαγών	Σημ.
11/09/2020	---	---	---	---	---	---	---	---	---	---	---	---	---	---	---	---	---	---	10/09/2021	0.00	1,000,000	1,000.00	1,000.00	---	---	---	---
11/12/2020	---	---	---	---	---	---	---	---	---	---	---	---	---	---	---	---	---	---	10/12/2021	-0.26	1,000,000	1,000.00	1,002.60	---	---	---	---
12/03/2021	---	---	---	---	---	---	---	---	---	---	---	---	---	---	---	---	---	---	11/03/2022	-0.22	1,000,000	1,000.00	1,002.24	---	---	---	---
11/06/2021	---	---	---	---	---	---	---	---	---	---	---	---	---	---	---	---	---	---	10/06/2022	-0.31	1,600,000	1,000.00	1,003.10	---	---	---	---

**Ημερήσιο Δελτίο Τιμών**

Έτος: 142 Αύξων Αριθμός Συνεδρίασης: 158

Ενότητα 5: Ομόλογα Ελληνικού Δημοσίου Διαπραγματεύσιμα με τη Μέθοδο Εκφώνησης - Αντιφώνησης

Τρίτη, 24 Αυγούστου, 2021

Ομόλογα σε Κυκλοφορία	Νόμισμα / Ελάχιστη διαπραγ.	Ημερομηνία Πληρ.	Αξία τρέχοντος τοκομεριδίου	Σημείωση	Τοκομερίδιο	Μονάδα διαπίσης	Ημερ/νία Έκδοσης	Διάρκεια (έτη)	Σημερινό επιτόκιο	Υ.Δ.Τ σε ημέρες	Ομόλογα	Τελευταία τιμή προηγ.	Τελευ. Τιμή	Εκφ. τοις μετρητοίς (€) Αγορ. / Πώλ	μετρητοίς (€) Ημερομηνία	Συναλλαγές σε τμχ	Ελάχιστο ζωής	Μέγιστο ζωής	
<b>Νομικών Προσώπων και Εταιρειών σε Συνάλλαγμα και Ευρο</b>																			
0	GBP / 10	01/12	0.25	---	64	1	01/12/1928	100	2.5	360	Ε.Κ.Τ.Ε.	---	---	---	---	---	---	---	
103,746	GBP / 10	01/12	0.25	---	62	1	01/12/1930	98	2.5	360	Ε.Κ.Τ.Ε. σειρά	2.27	05/02/1996	2.27	Π	05/02/1996	---	2.27	2.27

**Σημειώσεις Ομολόγων Ελλ. Δημοσίου**

Υ.Δ.Τ: Υπολογισμός Δεδουλευμένων Τόκων.

FLR (= Floating Interest Rate) Ομόλογο Μεταβλητού Επιτοκίου.

Η ελάχιστη διαπραγματεύσιμη Ονομαστική Αξία για όλους τους Άυλους Τίτλους του Δημοσίου είναι τα 100 Ευρώ.

(μφρ-0)

**Πίνακας Μελών Χρηματιστηρίου Αθηνών και Μελών ΕΤ.ΕΚ.**

Επωνυμία	Διεύθυνση	Τηλέφωνο	Φαξ	Αγορά Μετοχών			Αγορά Παραγώγων		Μέλη ΕΤ.ΕΚ.	
				Μέλος Αγοράς	Μέλος εξ Αποστάσεως	Ειδικός Διαπρήτης	Διαπρήτης	Ειδικός Διαπρήτης	Γενικό Εκκαθ'οριστικό	Άμεσο Εκκαθ'οριστικό
AEONIC SECURITIES C.I.F. P.L.C.	ΛΑΪΟΥ 6, ΓΡ. 301B, ANNA COURT ,	35725337600		a	a					
ARGUS STOCKBROKERS LTD	25 ΛΕΩΦΟΡΟΣ ΔΗΜΟΣΘΕΝΗ ΣΕΒΕΡΗ 25 ,	0035722717000		a	a		a			
ATLANTIC SECURITIES LTD	ΠΡΟΔΡΟΜΟΥ 37 37,	0035722445400		a	a					
ΑΧΟΝ ΧΡΗΜΑΤΙΣΤΗΡΙΑΚΗ Α.Ε.Π.Ε.Υ.	ΣΤΑΔΙΟΥ 48 48, ΑΘΗΝΑ	2103363800		a			a			
ΒΕΤΑ ΧΡΗΜΑΤΙΣΤΗΡΙΑΚΗ Α.Ε.Π.Ε.Υ.	Λ.ΑΛΕΞΑΝΔΡΑΣ 29 29 , ΑΘΗΝΑ	2106478930		a		a	a			a
BNP PARIBAS SECURITIES SERVICES	ΛΑΜΨΑΚΟΥ 2 2, ΑΘΗΝΑ	2107468500							a	
BOFA SECURITIES EUROPE SA	112 AVENUE KL?BER 75116 ,	+33 153655555		a	a					
CAPITAL ΑΧΕΠΕΥ	ΜΗΤΡΟΠΟΛΕΩΣ 58 58, ΑΘΗΝΑ	2103369700		a			a			
CFS ΧΡΗΜΑΤΙΣΤΗΡΙΑΚΗ Α.Ε.Π.Ε.Υ.	ΠΑΠΑΡΡΗΓΟΠΟΥΛΟΥ 3 3, ΑΘΗΝΑ	2103360800		a						
CITIGROUP GLOBAL MARKETS EUROPE AG	REUTERWEG 16 FRANKFURT 16,	+49 691366-0		a	a					
CITIGROUP GLOBAL MARKETS LIMITED	33 CANADA SQUARE -CANARY WHARF 1,	+44 02079864000		a						
CREDIT SUISSE BANK (EUROPE), S.A.	CALLE AYALA 42, 3A PLANTA-B MADRID ,	+34917916000		a	a					
CREDIT SUISSE SECURITIES (EUROPE) LIMITED	ONE CABOT SQUARE 1 , LONDON	+44 2078888888		a						
DEUTSCHE BANK AG	GREAT WINCHESTER STREET 1 , LONDON	+44 20 754 54209	00441133361437		a					
EUROBANK EQUITIES Α.Ε.Π.Ε.Υ.	ΦΙΛΕΛΛΗΝΩΝ 10 & ΞΕΝΟΦΩΝΤΟΣ 13 , ΑΘΗΝΑ	2103720425		a		a	a			a
EUROCORP Α.Ε.Π.Ε.Υ.	ΠΛ.ΦΙΛΙΚΗΣ ΕΤΑΙΡΕΙΑΣ 14 14, ΑΘΗΝΑ	2107263600		a			a			a
EUROTRUST ΧΡΗΜΑΤΙΣΤΗΡΙΑΚΗ Α.Ε.Π.Ε.Υ.	ΣΕΒΑΣΤΟΥΠΟΛΕΩΣ 113 113, ΑΘΗΝΑ	2103363100		a						
EUROXX ΧΡΗΜΑΤΙΣΤΗΡΙΑΚΗ Α.Ε.Π.Ε.Υ.	ΠΑΛΛΑΙΟΛΟΓΟΥ 7, ΧΑΛΑΝΔΡΙ	+30 2106879400	210-6879401	a		a	a			a
GLOBAL CAPITAL SECURITIES & FINANCIAL SERVICES LTD	Λ.ΑΡΧΙΕΠΙΣΚΟΠΟΥ ΜΑΚΑΡΙΟΥ Γ50 50,	0035722710710		a	a					
HSBC CONTINENTAL EUROPE	Λ.ΜΕΣΟΓΕΙΩΝ 109-111 109-111,	2106960000							a	
INDEX ΧΡΗΜΑΤΙΣΤΗΡΙΑΚΗ Α.Ε.Π.Ε.Υ.	ΔΡΑΓΑΤΣΑΝΙΟΥ 6 6, ΑΘΗΝΑ	2103213920		a						
LAIKI FINANCIAL SERVICES LTD	ΛΕΩΦ. ΒΥΡΩΝΟΣ 26, ΛΕΥΚΩΣΙΑ ΚΥΠΡΟΥ	357 22367367	357 22718567		a					
MEGA EQUITY SECURITIES & FINANCIAL SERVICES PUBLIC LTD	ΛΕΩΦ.ΓΡΙΒΑ ΔΙΓΕΝΗ 42-44 42-44,	0035722711711		a	a		a			
MERIT ΧΡΗΜΑΤΙΣΤΗΡΙΑΚΗ Α.Ε.Π.Ε.Υ.	ΣΟΦΟΚΛΕΟΥΣ 5 5, ΑΘΗΝΑ	2103671880		a		a	a			a
MERRILL LYNCH INTERNATIONAL	2 KING EDWARD STREET 2 , LONDON	+44 20276281000		a						
NUNTIUS ΧΡΗΜΑΤΙΣΤΗΡΙΑΚΗ Α.Ε.Π.Ε.Υ.	ΔΡΑΓΑΤΣΑΝΙΟΥ 6 6, ΑΘΗΝΑ	2103350599		a						
ONE PLUS CAPITAL LIMITED	75 PRODRΟΜΟΥ AVENUE NICOSIA 1307 ,	35722873760		a	a					
PROCHOICE CHRIMATISTIRIAKI LTD	ΛΕΩΦ.ΣΠΥΡΟΥ ΚΥΠΡΙΑΝΟΥ 57, ΑΚΙΝΗΤΑ Φ 57,	035724661192		a	a					
SHARELINK SECURITIES & FINANCIAL SERVICES LTD	HOUSE-ΘΕΟΤΟΚΗ 6 ΜΕΓΑΡΟ ΕΛΛΗΝΑ 6 ,	+357 22554200		a			a			
SOCIETE GENERALE S.A.	17 COURS VALMY, CEDEX ,	+157290504		a	a		a			
SOLIDUS SECURITIES Α.Ε.Π.Ε.Υ.	ΛΟΥΙΖΗΣ ΡΙΑΝΚΟΥΡ 64 64, ΑΘΗΝΑ	2106900600		a			a			a

**Πίνακας Μελών Χρηματιστηρίου Αθηνών και Μελών ΕΤ.ΕΚ.**

Επωνυμία			Αγορά Μετοχών			Αγορά Παραγώγων		Μέλη ΕΤ.ΕΚ.	
Διεύθυνση	Τηλέφωνο	Φαξ	Μέλος Αγοράς	Μέλος εξ Αποστάσεως	Ειδικός Διαπρήτης	Διαπρήτης	Ειδικός Διαπρήτης	Γενικό Εκκαθιστικό	Άμεσο Εκκαθιστικό
THE CYPRUS INVESTMENT & SECURITIES CORPORATION LTD ΛΕΩΦ. ΚΥΡΗΝΕΙΑΣ 154,	0035722121700		a	a					
UBS EUROPE SE OPERNTURM, BOCKENHEIMER LANDSTRASSE 2-4 ,	496921790		a	a					
UBS LIMITED FINSBURY AVENUE 1 , LONDON	+44 2075687135			a					
<b>Α. ΣΑΡΡΗΣ ΧΡΗΜΑΤΙΣΤΗΡΙΑΚΗ Α.Ε.Π.Ε.Υ.</b> ΔΡΑΓΑΤΣΑΝΙΟΥ 6 6, ΑΘΗΝΑ	2103367700		a						
<b>ΑΛΦΑ FINANCE ΜΟΝΟΠΡΟΣΩΠΗ ΑΕΠΕΥ</b> ΜΕΡΛΙΝ 5 5, ΑΘΗΝΑ	2103677400		a		a	a	a		a
<b>ΑΛΦΑ ΤΡΑΠΕΖΑ ΑΝΩΝΥΜΗ ΕΤΑΙΡΙΑ</b> ΣΤΑΔΙΟΥ 40 , ΑΘΗΝΑ	2103260000							a	
<b>Γ. Α. ΠΕΡΒΑΝΑΣ ΧΡΗΜΑΤΙΣΤΗΡΙΑΚΗ Α.Ε.Π.Ε.Υ.</b> ΣΟΦΟΚΛΕΟΥΣ 7-9 7-9, ΑΘΗΝΑ	2103727200		a						
<b>ΔΥΝΑΜΙΚΗ ΧΡΗΜΑΤΙΣΤΗΡΙΑΚΗ Α.Ε.Π.Ε.Υ.</b> ΤΡΑΛΛΕΩΝ 2 & Λ.ΣΥΓΓΡΟΥ 223 , ΝΕΑ ΣΜΥΡΝΗ	2103677700		a			a			a
<b>ΕΘΝΙΚΗ ΤΡΑΠΕΖΑ ΤΗΣ ΕΛΛΑΔΟΣ Α.Ε.</b> ΑΙΟΛΟΥ 86, ΑΘΗΝΑ	(210)-3341000	(210)-3228187	a		a	a	a		
ΑΚΑΔΗΜΙΑΣ 68, ΑΘΗΝΑ	(210)-3328817	(210)-3328678							
<b>ΕΘΝΙΚΗ ΧΡΗΜΑΤΙΣΤΗΡΙΑΚΗ Α.Ε.Π.Ε.Υ.</b> ΛΕΩΦ. ΑΘΗΝΩΝ 128-132 66, ΑΘΗΝΑ	2103328784		a		a	a	a		
<b>ΕΛΛΗΝΙΚΗ ΤΡΑΠΕΖΑ (ΕΠΕΝΔΥΣΕΙΣ) ΛΤΔ</b> ΛΕΩΦ.ΚΥΡΙΑΚΟΥ ΜΑΤΣΗ 31 - ΤΘ 24747 , ΛΕΥΚΩΣΙΑ ΚΥΠΡΟΥ	+357 22500100	357 22500110		a					
<b>ΕΛΛΗΝΟΑΜΕΡΙΚΑΝΙΚΗ ΧΡΗΜΑΤΙΣΤΗΡΙΑΚΗ ΑΕΠΕΥ</b> ΑΝΔΡΕΑ ΠΑΠΑΝΔΡΕΟΥ 27 27, ΜΑΡΟΥΣΙ	2103311100		a		a	a			a
<b>Ι. Χ. ΜΑΥΡΙΚΗΣ ΧΡΗΜΑΤΙΣΤΗΡΙΑΚΗ Α.Ε.Π.Ε.Υ.</b> ΣΟΦΟΚΛΕΟΥΣ 5 5, ΑΘΗΝΑ	2103216730		a						
<b>ΚΑΠΠΑ ΧΡΗΜΑΤΙΣΤΗΡΙΑΚΗ Α.Ε.Π.Ε.Υ.</b> ΒΑΛΛΑΩΡΙΤΟΥ 15 15, ΑΘΗΝΑ	2103678600		a			a			
<b>ΚΑΡΑΜΑΝΩΦ ΧΡΗΜΑΤΙΣΤΗΡΙΑΚΗ Α.Ε.Π.Ε.Υ.</b> ΠΛ.ΑΓ.ΘΕΟΔΩΡΩΝ 2 2, ΑΘΗΝΑ	2103212947		a						
<b>ΚΥΚΛΟΣ ΧΡΗΜΑΤΙΣΤΗΡΙΑΚΗ Α.Ε.Π.Ε.Υ.</b> ΠΑΝΕΠΙΣΤΗΜΙΟΥ 39 39, ΑΘΗΝΑ	2103364300		a			a			
<b>ΛΕΩΝ ΔΕΠΟΛΑΣ ΧΡΗΜΑΤΙΣΤΗΡΙΑΚΗ Α.Ε.Π.Ε.Υ.</b> ΧΡΗΣΤΟΥ ΛΑΔΑ 1 1, ΑΘΗΝΑ	2103213276 -28		a		a	a			
<b>Ν. ΧΡΥΣΟΧΟΙΔΗΣ ΧΡΗΜΑΤΙΣΤΗΡΙΑΚΗ Α.Ε.Π.Ε.Υ.</b> ΣΟΦΟΚΛΕΟΥΣ 7-9 7-9, ΑΘΗΝΑ	2103213913		a			a			a
<b>ΠΑΝΤΕΛΑΚΗΣ ΧΡΗΜΑΤΙΣΤΗΡΙΑΚΗ Α.Ε.Π.Ε.Υ.</b> ΕΘΝΙΚΗΣ ΑΝΤΙΣΤΑΣΕΩΣ 57, ΚΤΙΡΙΟ Β 57, ΧΑΛΑΝΔΡΙ	2106965000		a		a	a	a		
<b>ΠΕΙΡΑΙΩΣ Α.Ε.Π.Ε.Υ.</b> ΣΤΑΔΙΟΥ 10 10, ΑΘΗΝΑ	2103354100		a		a	a	a		a
<b>ΠΗΓΑΣΟΣ ΧΡΗΜΑΤΙΣΤΗΡΙΑΚΗ Α.Ε.Π.Ε.Υ.</b> ΒΑΛΛΑΩΡΙΤΟΥ 17 & ΑΜΕΡΙΚΗΣ 17 , ΑΘΗΝΑ	2103670700		a			a			
<b>ΣΤ. ΕΜ. ΛΑΥΡΕΝΤΑΚΗΣ ΧΡΗΜΑΤΙΣΤΗΡΙΑΚΗ Α.Ε.Π.Ε.Υ.</b> ΣΟΦΟΚΛΕΟΥΣ 7-9 7-9, ΑΘΗΝΑ	2103213336		a			a			
<b>ΤΡΑΠΕΖΑ EUROBANK ΑΕ</b> ΟΘΩΝΟΣ 8 , ΑΘΗΝΑ	2103337000							a	
<b>ΤΡΑΠΕΖΑ ΟΡΤΙΜΑ BANK Α.Ε.</b> ΑΙΓΙΑΛΕΙΑΣ 32 & ΠΑΡΑΔΕΙΣΟΥ 32 , ΜΑΡΟΥΣΙ	2108173111		a		a	a	a	a	
<b>ΤΡΑΠΕΖΑ ΠΕΙΡΑΙΩΣ ΑΝΩΝΥΜΟΣ ΕΤΑΙΡΕΙΑ</b> ΑΜΕΡΙΚΗΣ 4 , ΑΘΗΝΑ	2103335000		a			a		a	



**Πίνακας Μετοχών Υπό Ειδική Διαπραγμάτευση**

Χρέγραφα	Κατηγορία Διαπραγμάτευσης
Ειδικός Διαπραγματευτής	Εναρξη Ειδικής Διαπραγμάτευσης
<b>ΣΠΥΡΟΥ ΑΓΡ. ΟΙΚ. (ΚΟ)</b>	Επιτήρηση
EUROBANK EQUITIES Α.Ε.Π.Ε.Υ.	02/09/2019
<b>MLS ΠΛΗΡΟΦΟΡΙΚΗ (ΚΟ)</b>	Κατάσταση σε Αναστολή
ΠΕΙΡΑΙΩΣ Α.Ε.Π.Ε.Υ.	01/08/2019
<b>ALPHA ETF FTSE Athex Large Cap</b>	Διαπραγματεύσιμα Αμοιβαία Κεφάλαια (Δ.Α.Κ.)
ΑΛΦΑ FINANCE ΜΟΝΟΠΡΟΣΩΠΗ ΑΕΠΕΥ	02/01/1900
ΕΘΝΙΚΗ ΧΡΗΜΑΤΙΣΤΗΡΙΑΚΗ Α.Ε.Π.Ε.Υ.	02/01/1900
<b>A.S. COMPANY (ΚΟ)</b>	Κύρια Αγορά
EUROBANK EQUITIES Α.Ε.Π.Ε.Υ.	01/04/2019
<b>ALPHA ΥΠΗΡΕΣΙΩΝ ΣΥΜΜ (ΚΟ)</b>	Κύρια Αγορά
EUROBANK EQUITIES Α.Ε.Π.Ε.Υ.	22/10/2006
MERIT ΧΡΗΜΑΤΙΣΤΗΡΙΑΚΗ Α.Ε.Π.Ε.Υ.	03/09/2012
ΑΛΦΑ FINANCE ΜΟΝΟΠΡΟΣΩΠΗ ΑΕΠΕΥ	29/02/2016
ΕΘΝΙΚΗ ΧΡΗΜΑΤΙΣΤΗΡΙΑΚΗ Α.Ε.Π.Ε.Υ.	02/01/1900
ΕΛΛΗΝΟΑΜΕΡΙΚΑΝΙΚΗ ΧΡΗΜΑΤΙΣΤΗΡΙΑΚΗ ΑΕΠΕΥ	25/07/2014
ΛΕΩΝ ΔΕΠΟΛΑΣ ΧΡΗΜΑΤΙΣΤΗΡΙΑΚΗ Α.Ε.Π.Ε.Υ.	04/01/2016
ΠΕΙΡΑΙΩΣ Α.Ε.Π.Ε.Υ.	28/05/2009
<b>ΑΤΤΙΚΑ BANK Α.Τ.Ε. (ΚΟ)</b>	Κύρια Αγορά
EUROBANK EQUITIES Α.Ε.Π.Ε.Υ.	11/11/2019
EUROXX ΧΡΗΜΑΤΙΣΤΗΡΙΑΚΗ Α.Ε.Π.Ε.Υ.	22/01/2016
ΠΕΙΡΑΙΩΣ Α.Ε.Π.Ε.Υ.	20/09/2017
<b>AUTONELLAS (ΚΟ)</b>	Κύρια Αγορά
EUROXX ΧΡΗΜΑΤΙΣΤΗΡΙΑΚΗ Α.Ε.Π.Ε.Υ.	02/07/2018
ΑΛΦΑ FINANCE ΜΟΝΟΠΡΟΣΩΠΗ ΑΕΠΕΥ	01/07/2019
<b>AVE (ΚΟ)</b>	Κύρια Αγορά
EUROXX ΧΡΗΜΑΤΙΣΤΗΡΙΑΚΗ Α.Ε.Π.Ε.Υ.	05/06/2020
<b>BRIQ PROPERTIES (ΚΟ)</b>	Κύρια Αγορά
EUROBANK EQUITIES Α.Ε.Π.Ε.Υ.	09/09/2019
ΛΕΩΝ ΔΕΠΟΛΑΣ ΧΡΗΜΑΤΙΣΤΗΡΙΑΚΗ Α.Ε.Π.Ε.Υ.	22/02/2021
<b>BYTE COMPUTER (ΚΟ)</b>	Κύρια Αγορά
MERIT ΧΡΗΜΑΤΙΣΤΗΡΙΑΚΗ Α.Ε.Π.Ε.Υ.	04/08/2008
<b>CENERGY HOLDINGS (ΚΑ)</b>	Κύρια Αγορά
EUROBANK EQUITIES Α.Ε.Π.Ε.Υ.	02/01/2016
ΑΛΦΑ FINANCE ΜΟΝΟΠΡΟΣΩΠΗ ΑΕΠΕΥ	02/01/2016
<b>CNL CAPITAL (ΚΟ)</b>	Κύρια Αγορά
MERIT ΧΡΗΜΑΤΙΣΤΗΡΙΑΚΗ Α.Ε.Π.Ε.Υ.	01/10/2018
<b>COCA-COLA HBC AG (ΚΟ)</b>	Κύρια Αγορά
ΒΕΤΑ ΧΡΗΜΑΤΙΣΤΗΡΙΑΚΗ Α.Ε.Π.Ε.Υ.	08/03/2021
ΕΘΝΙΚΗ ΧΡΗΜΑΤΙΣΤΗΡΙΑΚΗ Α.Ε.Π.Ε.Υ.	02/01/1900
ΠΕΙΡΑΙΩΣ Α.Ε.Π.Ε.Υ.	04/05/2015
<b>EUROBANK HOLDINGS (ΚΟ)</b>	Κύρια Αγορά
EUROBANK EQUITIES Α.Ε.Π.Ε.Υ.	01/06/2012
MERIT ΧΡΗΜΑΤΙΣΤΗΡΙΑΚΗ Α.Ε.Π.Ε.Υ.	06/11/2017
ΑΛΦΑ FINANCE ΜΟΝΟΠΡΟΣΩΠΗ ΑΕΠΕΥ	09/01/2006
ΕΘΝΙΚΗ ΧΡΗΜΑΤΙΣΤΗΡΙΑΚΗ Α.Ε.Π.Ε.Υ.	02/01/1900
ΕΛΛΗΝΟΑΜΕΡΙΚΑΝΙΚΗ ΧΡΗΜΑΤΙΣΤΗΡΙΑΚΗ ΑΕΠΕΥ	25/07/2014
ΛΕΩΝ ΔΕΠΟΛΑΣ ΧΡΗΜΑΤΙΣΤΗΡΙΑΚΗ Α.Ε.Π.Ε.Υ.	30/11/2018
ΠΕΙΡΑΙΩΣ Α.Ε.Π.Ε.Υ.	28/09/2009
<b>FOURLIS ΣΥΜΜΕΤΟΧΩΝ (ΚΟ)</b>	Κύρια Αγορά
EUROBANK EQUITIES Α.Ε.Π.Ε.Υ.	01/12/2016
ΠΕΙΡΑΙΩΣ Α.Ε.Π.Ε.Υ.	06/03/2017
<b>INTERCONTINENTAL (ΚΟ)</b>	Κύρια Αγορά
ΛΕΩΝ ΔΕΠΟΛΑΣ ΧΡΗΜΑΤΙΣΤΗΡΙΑΚΗ Α.Ε.Π.Ε.Υ.	03/06/2019
<b>INTRACOM HOLDINGS (ΚΟ)</b>	Κύρια Αγορά
ΛΕΩΝ ΔΕΠΟΛΑΣ ΧΡΗΜΑΤΙΣΤΗΡΙΑΚΗ Α.Ε.Π.Ε.Υ.	08/10/2018
<b>JUMBO (ΚΟ)</b>	Κύρια Αγορά
ΒΕΤΑ ΧΡΗΜΑΤΙΣΤΗΡΙΑΚΗ Α.Ε.Π.Ε.Υ.	01/02/2021
EUROBANK EQUITIES Α.Ε.Π.Ε.Υ.	25/05/2020
MERIT ΧΡΗΜΑΤΙΣΤΗΡΙΑΚΗ Α.Ε.Π.Ε.Υ.	06/11/2017
ΠΕΙΡΑΙΩΣ Α.Ε.Π.Ε.Υ.	06/03/2017
<b>LAMDA DEVELOPMENT(ΚΟ)</b>	Κύρια Αγορά
EUROBANK EQUITIES Α.Ε.Π.Ε.Υ.	08/12/2014
ΠΑΝΤΕΛΑΚΗΣ ΧΡΗΜΑΤΙΣΤΗΡΙΑΚΗ Α.Ε.Π.Ε.Υ	06/11/2017
ΠΕΙΡΑΙΩΣ Α.Ε.Π.Ε.Υ.	29/06/2017
<b>MARFIN INVESTMENT GROUP (ΚΟ)</b>	Κύρια Αγορά
EUROBANK EQUITIES Α.Ε.Π.Ε.Υ.	23/03/2015
ΠΕΙΡΑΙΩΣ Α.Ε.Π.Ε.Υ.	02/02/2009
<b>PREMIA (ΚΟ)</b>	Κύρια Αγορά
ΒΕΤΑ ΧΡΗΜΑΤΙΣΤΗΡΙΑΚΗ Α.Ε.Π.Ε.Υ.	01/06/2021

**Πίνακας Μετοχών Υπό Ειδική Διαπραγμάτευση**

Χρεόγραφο	Κατηγορία Διαπραγμάτευσης
Ειδικός Διαπραγματευτής	Εναρξη Ειδικής Διαπραγμάτευσης
<b>PROFILE (ΚΟ)</b>	<b>Κύρια Αγορά</b>
ΠΑΝΤΕΛΑΚΗΣ ΧΡΗΜΑΤΙΣΤΗΡΙΑΚΗ Α.Ε.Π.Ε.Υ	01/07/2019
<b>QUEST ΣΥΜΜΕΤΟΧΩΝ (ΚΟ)</b>	<b>Κύρια Αγορά</b>
ΒΕΤΑ ΧΡΗΜΑΤΙΣΤΗΡΙΑΚΗ Α.Ε.Π.Ε.Υ.	26/03/2018
EUROBANK EQUITIES Α.Ε.Π.Ε.Υ.	28/01/2019
<b>ΤΙΤΑΝ CEMENT (ΚΑ)</b>	<b>Κύρια Αγορά</b>
ΒΕΤΑ ΧΡΗΜΑΤΙΣΤΗΡΙΑΚΗ Α.Ε.Π.Ε.Υ.	01/02/2021
EUROBANK EQUITIES Α.Ε.Π.Ε.Υ.	06/11/2019
ΠΕΙΡΑΙΩΣ Α.Ε.Π.Ε.Υ.	18/01/2021
<b>UNIBIOS (ΚΟ)</b>	<b>Κύρια Αγορά</b>
ΛΕΩΝ ΔΕΠΟΛΑΣ ΧΡΗΜΑΤΙΣΤΗΡΙΑΚΗ Α.Ε.Π.Ε.Υ.	01/02/2021
<b>VIOTALCO SA/NV (ΚΑ)</b>	<b>Κύρια Αγορά</b>
EUROBANK EQUITIES Α.Ε.Π.Ε.Υ.	04/03/2014
MERIT ΧΡΗΜΑΤΙΣΤΗΡΙΑΚΗ Α.Ε.Π.Ε.Υ.	17/03/2014
ΑΛΦΑ FINANCE ΜΟΝΟΠΡΟΣΩΠΗ ΑΕΠΕΥ	11/03/2008
<b>ΑΒΑΞ Α.Ε. (ΚΟ)</b>	<b>Κύρια Αγορά</b>
EUROBANK EQUITIES Α.Ε.Π.Ε.Υ.	14/12/2015
ΠΕΙΡΑΙΩΣ Α.Ε.Π.Ε.Υ.	01/02/2021
<b>ΑΔΜΗΕ ΣΥΜΜΕΤΟΧΩΝ Α.Ε. (ΚΟ)</b>	<b>Κύρια Αγορά</b>
EUROBANK EQUITIES Α.Ε.Π.Ε.Υ.	24/05/2021
ΕΛΛΗΝΟΑΜΕΡΙΚΑΝΙΚΗ ΧΡΗΜΑΤΙΣΤΗΡΙΑΚΗ ΑΕΠΕΥ	09/03/2020
ΠΕΙΡΑΙΩΣ Α.Ε.Π.Ε.Υ.	29/06/2017
<b>ΑΕΡΟΠΟΡΙΑ ΑΙΓΑΙΟΥ (ΚΟ)</b>	<b>Κύρια Αγορά</b>
EUROBANK EQUITIES Α.Ε.Π.Ε.Υ.	22/09/2020
<b>ΑΝΔΡΟΜΕΔΑ ΑΕΕΧ (ΚΟ)</b>	<b>Κύρια Αγορά</b>
ΒΕΤΑ ΧΡΗΜΑΤΙΣΤΗΡΙΑΚΗ Α.Ε.Π.Ε.Υ.	15/02/2021
<b>ΓΕΚ ΤΕΡΝΑ (ΚΟ)</b>	<b>Κύρια Αγορά</b>
ΒΕΤΑ ΧΡΗΜΑΤΙΣΤΗΡΙΑΚΗ Α.Ε.Π.Ε.Υ.	08/03/2021
EUROBANK EQUITIES Α.Ε.Π.Ε.Υ.	24/05/2021
ΠΕΙΡΑΙΩΣ Α.Ε.Π.Ε.Υ.	29/08/2019
<b>ΔΕΗ (ΚΟ)</b>	<b>Κύρια Αγορά</b>
ΒΕΤΑ ΧΡΗΜΑΤΙΣΤΗΡΙΑΚΗ Α.Ε.Π.Ε.Υ.	01/02/2021
EUROBANK EQUITIES Α.Ε.Π.Ε.Υ.	22/10/2006
MERIT ΧΡΗΜΑΤΙΣΤΗΡΙΑΚΗ Α.Ε.Π.Ε.Υ.	06/11/2017
ΑΛΦΑ FINANCE ΜΟΝΟΠΡΟΣΩΠΗ ΑΕΠΕΥ	09/01/2006
ΕΘΝΙΚΗ ΧΡΗΜΑΤΙΣΤΗΡΙΑΚΗ Α.Ε.Π.Ε.Υ.	02/01/1900
ΕΛΛΗΝΟΑΜΕΡΙΚΑΝΙΚΗ ΧΡΗΜΑΤΙΣΤΗΡΙΑΚΗ ΑΕΠΕΥ	01/09/2014
ΠΕΙΡΑΙΩΣ Α.Ε.Π.Ε.Υ.	28/09/2009
<b>ΕΘΝΙΚΗ ΤΡΑΠΕΖΑ (ΚΟ)</b>	<b>Κύρια Αγορά</b>
ΒΕΤΑ ΧΡΗΜΑΤΙΣΤΗΡΙΑΚΗ Α.Ε.Π.Ε.Υ.	01/02/2021
EUROBANK EQUITIES Α.Ε.Π.Ε.Υ.	22/10/2006
MERIT ΧΡΗΜΑΤΙΣΤΗΡΙΑΚΗ Α.Ε.Π.Ε.Υ.	03/09/2012
ΑΛΦΑ FINANCE ΜΟΝΟΠΡΟΣΩΠΗ ΑΕΠΕΥ	09/01/2006
ΕΘΝΙΚΗ ΧΡΗΜΑΤΙΣΤΗΡΙΑΚΗ Α.Ε.Π.Ε.Υ.	02/01/1900
ΕΛΛΗΝΟΑΜΕΡΙΚΑΝΙΚΗ ΧΡΗΜΑΤΙΣΤΗΡΙΑΚΗ ΑΕΠΕΥ	25/07/2014
ΛΕΩΝ ΔΕΠΟΛΑΣ ΧΡΗΜΑΤΙΣΤΗΡΙΑΚΗ Α.Ε.Π.Ε.Υ.	20/05/2015
ΠΕΙΡΑΙΩΣ Α.Ε.Π.Ε.Υ.	08/09/2008
<b>ΕΚΤΕΡ (ΚΟ)</b>	<b>Κύρια Αγορά</b>
EUROBANK EQUITIES Α.Ε.Π.Ε.Υ.	16/10/2017
ΛΕΩΝ ΔΕΠΟΛΑΣ ΧΡΗΜΑΤΙΣΤΗΡΙΑΚΗ Α.Ε.Π.Ε.Υ.	21/05/2018
<b>ΕΛΑΣΤΡΟΝ (ΚΟ)</b>	<b>Κύρια Αγορά</b>
ΛΕΩΝ ΔΕΠΟΛΑΣ ΧΡΗΜΑΤΙΣΤΗΡΙΑΚΗ Α.Ε.Π.Ε.Υ.	20/02/2017
<b>ΕΒΑΛΧΑΛΚΟΡ (ΚΟ)</b>	<b>Κύρια Αγορά</b>
EUROBANK EQUITIES Α.Ε.Π.Ε.Υ.	07/05/2018
ΑΛΦΑ FINANCE ΜΟΝΟΠΡΟΣΩΠΗ ΑΕΠΕΥ	07/05/2018
<b>ΕΛΒΕ Α.Β.Ε.Ε. (ΚΟ)</b>	<b>Κύρια Αγορά</b>
ΛΕΩΝ ΔΕΠΟΛΑΣ ΧΡΗΜΑΤΙΣΤΗΡΙΑΚΗ Α.Ε.Π.Ε.Υ.	02/11/2020
<b>ΕΛΜΑΚΤΩΡ (ΚΟ)</b>	<b>Κύρια Αγορά</b>
EUROBANK EQUITIES Α.Ε.Π.Ε.Υ.	01/06/2012
EUROXX ΧΡΗΜΑΤΙΣΤΗΡΙΑΚΗ Α.Ε.Π.Ε.Υ.	24/09/2018
ΑΛΦΑ FINANCE ΜΟΝΟΠΡΟΣΩΠΗ ΑΕΠΕΥ	18/03/2019
ΕΘΝΙΚΗ ΧΡΗΜΑΤΙΣΤΗΡΙΑΚΗ Α.Ε.Π.Ε.Υ.	02/01/1900
ΠΕΙΡΑΙΩΣ Α.Ε.Π.Ε.Υ.	22/10/2018
<b>ΕΛΛΗΝ. ΧΡΗΜΑΤΙΣΤΗΡΙΑ Χ.Α. (ΚΟ)</b>	<b>Κύρια Αγορά</b>
ΕΘΝΙΚΗ ΧΡΗΜΑΤΙΣΤΗΡΙΑΚΗ Α.Ε.Π.Ε.Υ.	02/01/1900
ΕΛΛΗΝΟΑΜΕΡΙΚΑΝΙΚΗ ΧΡΗΜΑΤΙΣΤΗΡΙΑΚΗ ΑΕΠΕΥ	01/09/2014
ΠΕΙΡΑΙΩΣ Α.Ε.Π.Ε.Υ.	04/05/2015

**Πίνακας Μετοχών Υπό Ειδική Διαπραγμάτευση**

Χρεόγραφο	Κατηγορία Διαπραγμάτευσης
Ειδικός Διαπραγματευτής	Έναρξη Ειδικής Διαπραγμάτευσης
<b>ΕΛΛΗΝΙΚΑ ΠΕΤΡΕΛΙΑ (ΚΟ)</b>	Κύρια Αγορά
ΕΛΛΗΝΟΑΜΕΡΙΚΑΝΙΚΗ ΧΡΗΜΑΤΙΣΤΗΡΙΑΚΗ ΑΕΠΕΥ	14/09/2015
ΠΕΙΡΑΙΩΣ Α.Ε.Π.Ε.Υ.	20/03/2017
<b>ΕΛΤΟΝ (ΚΟ)</b>	Κύρια Αγορά
ΒΕΤΑ ΧΡΗΜΑΤΙΣΤΗΡΙΑΚΗ Α.Ε.Π.Ε.Υ.	03/09/2012
ΛΕΩΝ ΔΕΠΟΛΑΣ ΧΡΗΜΑΤΙΣΤΗΡΙΑΚΗ Α.Ε.Π.Ε.Υ.	01/04/2019
<b>ΕΝΤΕΡΣΟΦΤ (ΚΟ)</b>	Κύρια Αγορά
ΕΥΡΟΒΑΝΚ ΕQUITIES Α.Ε.Π.Ε.Υ.	22/06/2020
<b>ΕΥΔΑΠ (ΚΟ)</b>	Κύρια Αγορά
ΕΥΡΟΒΑΝΚ ΕQUITIES Α.Ε.Π.Ε.Υ.	10/06/2019
ΑΛΦΑ FINANCE ΜΟΝΟΠΡΟΣΩΠΗ ΑΕΠΕΥ	27/01/2020
<b>ΕΥΡΩΠΑΪΚΗ ΠΙΣΤΗ (ΚΟ)</b>	Κύρια Αγορά
ΒΕΤΑ ΧΡΗΜΑΤΙΣΤΗΡΙΑΚΗ Α.Ε.Π.Ε.Υ.	27/07/2020
ΠΑΝΤΕΛΑΚΗΣ ΧΡΗΜΑΤΙΣΤΗΡΙΑΚΗ Α.Ε.Π.Ε.Υ.	15/07/2019
<b>ΙΚΤΙΝΟΣ ΕΛΛΑΣ (ΚΟ)</b>	Κύρια Αγορά
ΕΥΡΟΒΑΝΚ ΕQUITIES Α.Ε.Π.Ε.Υ.	25/02/2019
ΑΛΦΑ FINANCE ΜΟΝΟΠΡΟΣΩΠΗ ΑΕΠΕΥ	01/04/2019
ΕΘΝΙΚΗ ΧΡΗΜΑΤΙΣΤΗΡΙΑΚΗ Α.Ε.Π.Ε.Υ.	02/01/1900
<b>ΙΝΤΕΑΛ ΟΜΙΛΟΣ (ΚΟ)</b>	Κύρια Αγορά
ΕΥΡΟΒΑΝΚ ΕQUITIES Α.Ε.Π.Ε.Υ.	07/06/2021
ΠΕΙΡΑΙΩΣ Α.Ε.Π.Ε.Υ.	07/06/2021
<b>ΙΝΤΕΡΓΟΥΝΤ-ΞΥΛΕΜΠΟΡΙΑ (ΚΟ)</b>	Κύρια Αγορά
ΕΥΡΟΒΑΝΚ ΕQUITIES Α.Ε.Π.Ε.Υ.	05/07/2021
ΠΑΝΤΕΛΑΚΗΣ ΧΡΗΜΑΤΙΣΤΗΡΙΑΚΗ Α.Ε.Π.Ε.Υ.	01/07/2021
<b>ΚΑΡΑΜΟΛΕΓΚΟΣ (ΚΟ)</b>	Κύρια Αγορά
ΕΥΡΟΧΧ ΧΡΗΜΑΤΙΣΤΗΡΙΑΚΗ Α.Ε.Π.Ε.Υ.	04/10/2019
<b>ΚΛΟΥΚΙΝΑΣ - ΛΑΠΠΑΣ (ΚΟ)</b>	Κύρια Αγορά
ΒΕΤΑ ΧΡΗΜΑΤΙΣΤΗΡΙΑΚΗ Α.Ε.Π.Ε.Υ.	22/09/2014
<b>ΚΡΙ - ΚΡΙ (ΚΟ)</b>	Κύρια Αγορά
ΕΥΡΟΒΑΝΚ ΕQUITIES Α.Ε.Π.Ε.Υ.	07/05/2018
ΛΕΩΝ ΔΕΠΟΛΑΣ ΧΡΗΜΑΤΙΣΤΗΡΙΑΚΗ Α.Ε.Π.Ε.Υ.	16/01/2017
<b>ΛΑΜΨΑ (ΚΟ)</b>	Κύρια Αγορά
ΛΕΩΝ ΔΕΠΟΛΑΣ ΧΡΗΜΑΤΙΣΤΗΡΙΑΚΗ Α.Ε.Π.Ε.Υ.	16/01/2017
<b>ΜΟΤΟΡ ΟΙΛ (ΚΟ)</b>	Κύρια Αγορά
ΒΕΤΑ ΧΡΗΜΑΤΙΣΤΗΡΙΑΚΗ Α.Ε.Π.Ε.Υ.	08/03/2021
ΕΥΡΟΒΑΝΚ ΕQUITIES Α.Ε.Π.Ε.Υ.	22/10/2006
MERIT ΧΡΗΜΑΤΙΣΤΗΡΙΑΚΗ Α.Ε.Π.Ε.Υ.	25/02/2019
ΕΘΝΙΚΗ ΧΡΗΜΑΤΙΣΤΗΡΙΑΚΗ Α.Ε.Π.Ε.Υ.	02/01/1900
ΛΕΩΝ ΔΕΠΟΛΑΣ ΧΡΗΜΑΤΙΣΤΗΡΙΑΚΗ Α.Ε.Π.Ε.Υ.	01/04/2019
ΠΕΙΡΑΙΩΣ Α.Ε.Π.Ε.Υ.	04/05/2015
<b>ΜΥΤΙΛΗΝΑΙΟΣ (ΚΟ)</b>	Κύρια Αγορά
ΕΥΡΟΒΑΝΚ ΕQUITIES Α.Ε.Π.Ε.Υ.	20/09/2017
MERIT ΧΡΗΜΑΤΙΣΤΗΡΙΑΚΗ Α.Ε.Π.Ε.Υ.	25/02/2019
ΑΛΦΑ FINANCE ΜΟΝΟΠΡΟΣΩΠΗ ΑΕΠΕΥ	15/04/2019
ΕΘΝΙΚΗ ΧΡΗΜΑΤΙΣΤΗΡΙΑΚΗ Α.Ε.Π.Ε.Υ.	02/01/1900
ΠΕΙΡΑΙΩΣ Α.Ε.Π.Ε.Υ.	04/05/2015
<b>ΟΛΠ (ΚΟ)</b>	Κύρια Αγορά
ΕΥΡΟΒΑΝΚ ΕQUITIES Α.Ε.Π.Ε.Υ.	06/02/2019
<b>ΟΠΑΠ (ΚΟ)</b>	Κύρια Αγορά
ΕΥΡΟΒΑΝΚ ΕQUITIES Α.Ε.Π.Ε.Υ.	22/10/2006
MERIT ΧΡΗΜΑΤΙΣΤΗΡΙΑΚΗ Α.Ε.Π.Ε.Υ.	20/03/2017
ΑΛΦΑ FINANCE ΜΟΝΟΠΡΟΣΩΠΗ ΑΕΠΕΥ	09/01/2006
ΕΘΝΙΚΗ ΧΡΗΜΑΤΙΣΤΗΡΙΑΚΗ Α.Ε.Π.Ε.Υ.	02/01/1900
ΕΛΛΗΝΟΑΜΕΡΙΚΑΝΙΚΗ ΧΡΗΜΑΤΙΣΤΗΡΙΑΚΗ ΑΕΠΕΥ	25/07/2014
ΠΕΙΡΑΙΩΣ Α.Ε.Π.Ε.Υ.	04/05/2015
<b>ΟΤΕ (ΚΟ)</b>	Κύρια Αγορά
ΕΥΡΟΒΑΝΚ ΕQUITIES Α.Ε.Π.Ε.Υ.	22/10/2006
MERIT ΧΡΗΜΑΤΙΣΤΗΡΙΑΚΗ Α.Ε.Π.Ε.Υ.	20/03/2017
ΑΛΦΑ FINANCE ΜΟΝΟΠΡΟΣΩΠΗ ΑΕΠΕΥ	09/01/2006
ΕΘΝΙΚΗ ΧΡΗΜΑΤΙΣΤΗΡΙΑΚΗ Α.Ε.Π.Ε.Υ.	02/01/1900
ΕΛΛΗΝΟΑΜΕΡΙΚΑΝΙΚΗ ΧΡΗΜΑΤΙΣΤΗΡΙΑΚΗ ΑΕΠΕΥ	25/07/2014
ΛΕΩΝ ΔΕΠΟΛΑΣ ΧΡΗΜΑΤΙΣΤΗΡΙΑΚΗ Α.Ε.Π.Ε.Υ.	20/04/2015
ΠΕΙΡΑΙΩΣ Α.Ε.Π.Ε.Υ.	08/09/2008
<b>ΠΑΠΟΥΤΣΑΝΗΣ (ΚΟ)</b>	Κύρια Αγορά
ΒΕΤΑ ΧΡΗΜΑΤΙΣΤΗΡΙΑΚΗ Α.Ε.Π.Ε.Υ.	25/11/2013
ΑΛΦΑ FINANCE ΜΟΝΟΠΡΟΣΩΠΗ ΑΕΠΕΥ	19/11/2018

**Πίνακας Μετοχών Υπό Ειδική Διαπραγμάτευση**

Χρεόγραφο	Κατηγορία Διαπραγμάτευσης
Ειδικός Διαπραγματευτής	Έναρξη Ειδικής Διαπραγμάτευσης
<b>ΠΕΙΡΑΙΩΣ FINANCIAL HOLD (ΚΟ)</b>	<b>Κύρια Αγορά</b>
EUROBANK EQUITIES Α.Ε.Π.Ε.Υ.	22/10/2006
EUROXX ΧΡΗΜΑΤΙΣΤΗΡΙΑΚΗ Α.Ε.Π.Ε.Υ.	15/02/2016
MERIT ΧΡΗΜΑΤΙΣΤΗΡΙΑΚΗ Α.Ε.Π.Ε.Υ.	16/09/2013
ΑΛΦΑ FINANCE ΜΟΝΟΠΡΟΣΩΠΗ ΑΕΠΕΥ	15/04/2019
ΕΘΝΙΚΗ ΧΡΗΜΑΤΙΣΤΗΡΙΑΚΗ Α.Ε.Π.Ε.Υ.	02/01/1900
ΕΛΛΗΝΟΑΜΕΡΙΚΑΝΙΚΗ ΧΡΗΜΑΤΙΣΤΗΡΙΑΚΗ ΑΕΠΕΥ	25/07/2014
ΛΕΩΝ ΔΕΠΟΛΑΣ ΧΡΗΜΑΤΙΣΤΗΡΙΑΚΗ Α.Ε.Π.Ε.Υ.	30/11/2018
ΠΕΙΡΑΙΩΣ Α.Ε.Π.Ε.Υ.	16/02/2009
<b>ΠΕΤΡΟΠΟΥΛΟΣ ΠΕΤΡΟΣ (ΚΟ)</b>	<b>Κύρια Αγορά</b>
EUROBANK EQUITIES Α.Ε.Π.Ε.Υ.	01/04/2019
ΠΑΝΤΕΛΑΚΗΣ ΧΡΗΜΑΤΙΣΤΗΡΙΑΚΗ Α.Ε.Π.Ε.Υ	16/03/2020
<b>ΠΛΑΙΣΙΟ COMPUTERS (ΚΟ)</b>	<b>Κύρια Αγορά</b>
EUROBANK EQUITIES Α.Ε.Π.Ε.Υ.	02/03/2015
<b>ΠΛΑΣΤΙΚΑ ΘΡΑΚΗΣ (ΚΟ)</b>	<b>Κύρια Αγορά</b>
EUROBANK EQUITIES Α.Ε.Π.Ε.Υ.	26/03/2018
ΑΛΦΑ FINANCE ΜΟΝΟΠΡΟΣΩΠΗ ΑΕΠΕΥ	26/03/2018
<b>ΣΑΡΑΝΤΗΣ ΓΡ. (ΚΟ)</b>	<b>Κύρια Αγορά</b>
ΒΕΤΑ ΧΡΗΜΑΤΙΣΤΗΡΙΑΚΗ Α.Ε.Π.Ε.Υ.	14/05/2012
EUROBANK EQUITIES Α.Ε.Π.Ε.Υ.	24/10/2016
<b>ΤΕΡΝΑ ΕΝΕΡΓΕΙΑΚΗ (ΚΟ)</b>	<b>Κύρια Αγορά</b>
ΒΕΤΑ ΧΡΗΜΑΤΙΣΤΗΡΙΑΚΗ Α.Ε.Π.Ε.Υ.	08/03/2021
EUROBANK EQUITIES Α.Ε.Π.Ε.Υ.	24/05/2021
ΠΕΙΡΑΙΩΣ Α.Ε.Π.Ε.Υ.	09/12/2019
<b>ΤΖΙΡΑΚΙΑΝ ΠΡΟΦΙΛ (ΚΟ)</b>	<b>Κύρια Αγορά</b>
ΛΕΩΝ ΔΕΠΟΛΑΣ ΧΡΗΜΑΤΙΣΤΗΡΙΑΚΗ Α.Ε.Π.Ε.Υ.	19/07/2021

**Γνωστοποιήσεις Συναλλαγών - Κατάλογος Υπόχρεων Προσώπων**

Ημερομηνία Υποβολής [1]	Επωνυμία	Λόγος Υποβολής [2]	Υπόχρεος	Ιδιότητα Υποχρέου	Σχέση με τον Υπόχρεο	Ημερομηνία Συναλλαγής	Αγορά	Όγκος Συναλλαγών	Αξία Συναλλαγών	Φύση Συναλλαγής [3]	Είδος Χρηματικού μέσου	Παρατηρήσεις [4]
24/08/2021	EUROBANK ERGASIAS YΠHPPEΣIΩN KAI ΣYMMETOΧΩN A.E.	B	ΒΑΣΙΛΕΙΟΥ ΚΩΝΣΤΑΝΤΙΝΟΣ	Μέλος ΔΣ Εκτελεστικό	Συνδεδόμενο Νομικό Πρόσωπο	23/08/2021	ΠΑΡΑΓΩΓΩΝ ΧΑ	50	3,970.00	Π	Παράγωγο	4
24/08/2021	EUROBANK ERGASIAS YΠHPPEΣIΩN KAI ΣYMMETOΧΩN A.E.	B	ΒΑΣΙΛΕΙΟΥ ΚΩΝΣΤΑΝΤΙΝΟΣ	Μέλος ΔΣ Εκτελεστικό	Συνδεδόμενο Νομικό Πρόσωπο	23/08/2021	ΑΞΙΩΝ ΧΑ	16,364	12,878.89	Π	Μετοχή	1
24/08/2021	EUROBANK ERGASIAS YΠHPPEΣIΩN KAI ΣYMMETOΧΩN A.E.	B	ΒΑΣΙΛΕΙΟΥ ΚΩΝΣΤΑΝΤΙΝΟΣ	Μέλος ΔΣ Εκτελεστικό	Συνδεδόμενο Νομικό Πρόσωπο	23/08/2021	ΑΞΙΩΝ ΧΑ	9,749	7,669.21	Π	Μετοχή	1
24/08/2021	EUROBANK ERGASIAS YΠHPPEΣIΩN KAI ΣYMMETOΧΩN A.E.	B	ΒΑΣΙΛΕΙΟΥ ΚΩΝΣΤΑΝΤΙΝΟΣ	Μέλος ΔΣ Εκτελεστικό	Συνδεδόμενο Νομικό Πρόσωπο	23/08/2021	ΑΞΙΩΝ ΧΑ	16,364	12,839.22	A	Μετοχή	1
24/08/2021	EUROBANK ERGASIAS YΠHPPEΣIΩN KAI ΣYMMETOΧΩN A.E.	B	ΒΑΣΙΛΕΙΟΥ ΚΩΝΣΤΑΝΤΙΝΟΣ	Μέλος ΔΣ Εκτελεστικό	Συνδεδόμενο Νομικό Πρόσωπο	23/08/2021	ΑΞΙΩΝ ΧΑ	20,000	15,691.41	A	Μετοχή	1

**Σημειώσεις Γνωστοποιήσεων Συναλλαγών**

Για περισσότερες πληροφορίες επί των γνωστοποιήσεων συναλλαγών επισκεφτείτε την ιστοσελίδα <http://athexgroup.gr/el/web/guest/companies-info-trade-notifications>

[1] - Η Ημερομηνία Υποβολής αφορά την Ημερομηνία που η Γνωστοποίηση παρελήφθει από το Χ.Α.

[2] - Λόγος Υποβολής: Α: Πρόσωπο που ασκεί Διευθυντικά καθήκοντα, Β: Πρόσωπο που έχει στενό δεσμό με πρόσωπο που ασκεί Διευθυντικά καθήκοντα.

[3] - Φύση Συναλλαγής: Α: Αγορά, Π: Πώληση.

[4] - Παρατηρήσεις: 1 - Λόγω Συμμετοχής σε ΑΜΚ, 2 - Λόγω Εξάσκησης Δικαιώματος Προαίρεσης αγοράς μετοχών που παρέχεται στο προσωπικό, 3 - Λόγω Δωρεάς, 4 - Λόγω Συγχώνευσης ή Διάσπασης κλπ, 5 - Λόγω Μετατροπής ή Ανταλλαγής Ομολογιών, 6 - Ανταλλαγή λόγω Προαιρετικής Δημόσιας Πρότασης.

Υποκείμενη Αγορά				Αγορά Παραγώγων													
Ανωτ Τιμή	Κατωτ Τιμή	Τιμή κλεισ.	Μεταβ.	Μήνας Παράδοσης	Άνοιγμα	Ανωτ Τιμή	Κατωτ Τιμή	Τελ Τιμή	Τιμή κλεισ.	Τελευταία ζήτηση	Τελευταία προσφορά	Τιμή Εκκαθάρισης <sup>1</sup>	Υψηλό ζωής	Χαμηλό ζωής	Πράξεις	Όγκος	Ανοικτές θέσεις
<b>FTSE/X.A. Large Cap</b>				(Μονάδα Διαπραγμάτευσης: 1 Μονάδα Δείκτη x 2€, Χρηματικός Διακανονισμός)													
2,179.91	2,145.73	2,171.16	1.19%	Σεπτέμβριος 2021	2,147.75	2,172.00	2,144.00	2,166.00	2,166.00	---	---	---	2,172.00	---	169	812	5,069
				Οκτώβριος 2021	2,144.75	2,174.00	2,142.50	2,155.75	2,155.75	---	---	---	2,174.00	---	24	166	143
				Νοέμβριος 2021	---	---	---	---	2,156.25	---	---	---	---	---	---	---	---
				Δεκέμβριος 2021	---	---	---	---	2,159.50	---	---	---	---	---	---	---	---
				Μάρτιος 2022	---	---	---	---	2,170.50	---	---	---	---	---	---	---	---
				Ιούνιος 2022	---	---	---	---	2,181.25	---	---	---	---	---	---	---	---
<b>FTSE/X.A. Τράπεζες</b>				(Μονάδα Διαπραγμάτευσης: 1 Μονάδα Δείκτη x 15€, Χρηματικός Διακανονισμός)													
551.00	539.76	548.22	1.57%	Σεπτέμβριος 2021	---	---	---	---	538.75	---	---	---	569.25	---	---	---	7
				Δεκέμβριος 2021	---	---	---	---	543.25	---	---	---	---	---	---	---	---
				Μάρτιος 2022	---	---	---	---	546.00	---	---	---	---	---	---	---	---
				Ιούνιος 2022	---	---	---	---	548.75	---	---	---	---	---	---	---	---

Σημειώσεις Παραγώγων

Τις τιμές εκκαθάρισης και τις τελικές ανοικτές θέσεις μπορείτε να τις ανακτήσετε στο ακόλουθο path <http://www.helex.gr/el/web/guest/statistics-end-of-day-derivatives>

Υποκείμενη Αγορά				Αγορά Παραγώγων													
Ανωτ Τιμή	Κατωτ Τιμή	Τιμή κλεισ.	Μεταβ.	Μήνας Παράδοσης	Άνοιγμα	Ανωτ Τιμή	Κατωτ Τιμή	Τελ Τιμή	Τιμή κλεισ.	Τελευταία ζήτηση	Τελευταία προσφορά	Τιμή Εκκαθάρισης*	Υψηλό ζωής	Χαμηλό ζωής	Πράξεις	Όγκος	Ανοικτές θέσεις
(Μέγεθος Συμβολαίου: 100 Χρεόγραφα, Φυσική Παράδοση)																	
<b>ALPHA ΥΠΗΡΕΣΙΩΝ ΣΥΜΜ (ΚΟ)</b>				Σεπτέμβριος 2021	1.14	1.16	1.13	1.15	1.15	---	---	---	1.35	---	143	2,903	47,834
1.15	1.122	1.1455	2.09%	Δεκέμβριος 2021	---	---	---	---	1.14	---	---	---	1.16	---	---	---	2
				Μάρτιος 2022	---	---	---	---	1.13	---	---	---	---	---	---	---	---
				Ιούνιος 2022	---	---	---	---	1.14	---	---	---	---	---	---	---	---
(Μέγεθος Συμβολαίου: 100 Χρεόγραφα, Φυσική Παράδοση)																	
<b>ΑΤΤΙCΑ ΒΑΝΚ Α.Τ.Ε. (ΚΟ)</b>				Σεπτέμβριος 2021	---	---	---	---	0.154	---	---	---	0.225	---	---	---	197
0.174	0.1488	0.17	11.40%	Δεκέμβριος 2021	---	---	---	---	0.154	---	---	---	---	---	---	---	---
				Μάρτιος 2022	---	---	---	---	0.154	---	---	---	---	---	---	---	---
				Ιούνιος 2022	---	---	---	---	0.155	---	---	---	---	---	---	---	---
(Μέγεθος Συμβολαίου: 100 Χρεόγραφα, Φυσική Παράδοση)																	
<b>CENERGY HOLDINGS (ΚΑ)</b>				Σεπτέμβριος 2021	2.46	2.49	2.45	2.45	2.45	---	---	---	2.86	---	46	124	10,002
2.49	2.43	2.43	-0.61%	Δεκέμβριος 2021	---	---	---	---	2.46	---	---	---	---	---	---	---	---
				Μάρτιος 2022	---	---	---	---	2.47	---	---	---	---	---	---	---	---
				Ιούνιος 2022	---	---	---	---	2.49	---	---	---	---	---	---	---	---
(Μέγεθος Συμβολαίου: 100 Χρεόγραφα, Φυσική Παράδοση)																	
<b>COCA-COLA HBC AG (ΚΟ)</b>				Σεπτέμβριος 2021	30.94	30.94	30.65	30.65	30.65	---	---	---	32.56	---	12	29	261
31.24	30.61	30.68	-1.03%	Δεκέμβριος 2021	---	---	---	---	31.20	---	---	---	---	---	---	---	---
				Μάρτιος 2022	---	---	---	---	31.36	---	---	---	---	---	---	---	---
				Ιούνιος 2022	---	---	---	---	31.51	---	---	---	---	---	---	---	---
(Μέγεθος Συμβολαίου: 100 Χρεόγραφα, Φυσική Παράδοση)																	
<b>EUROBANK HOLDINGS (ΚΟ)</b>				Σεπτέμβριος 2021	0.787	0.799	0.787	0.791	0.791	---	---	---	0.867	---	87	2,220	39,914
0.7968	0.781	0.7914	1.33%	Δεκέμβριος 2021	---	---	---	---	0.792	---	---	---	0.828	---	---	---	2
				Μάρτιος 2022	---	---	---	---	0.790	---	---	---	---	---	---	---	---
				Ιούνιος 2022	---	---	---	---	0.794	---	---	---	---	---	---	---	---
(Μέγεθος Συμβολαίου: 100 Χρεόγραφα, Φυσική Παράδοση)																	
<b>FOURLIS ΣΥΜΜΕΤΟΧΩΝ (ΚΟ)</b>				Σεπτέμβριος 2021	4.25	4.29	4.25	4.26	4.26	---	---	---	4.70	---	19	70	2,799
4.295	4.24	4.27	0.83%	Δεκέμβριος 2021	---	---	---	---	4.26	---	---	---	---	---	---	---	---
				Μάρτιος 2022	---	---	---	---	4.28	---	---	---	---	---	---	---	---
				Ιούνιος 2022	---	---	---	---	4.31	---	---	---	---	---	---	---	---
(Μέγεθος Συμβολαίου: 100 Χρεόγραφα, Φυσική Παράδοση)																	
<b>INTRACOM HOLDINGS (ΚΟ)</b>				Σεπτέμβριος 2021	2.40	2.42	2.30	2.33	2.33	---	---	---	2.52	---	92	356	3,874
2.415	2.28	2.31	-3.35%	Δεκέμβριος 2021	2.38	2.44	2.31	2.35	2.35	---	---	---	2.44	---	20	73	18
				Μάρτιος 2022	---	---	---	---	2.42	---	---	---	---	---	---	---	---
				Ιούνιος 2022	---	---	---	---	2.43	---	---	---	---	---	---	---	---

**Σημειώσεις Παραγώγων**

Τις τιμές εκκαθάρισης και τις τελικές ανοικτές θέσεις μπορείτε να τις ανακτήσετε στο ακόλουθο path <http://www.helex.gr/el/web/guest/statistics-end-of-day-derivatives>

Υποκείμενη Αγορά				Αγορά Παραγώγων										Ανοικτές θέσεις			
Ανωτ Τιμή	Κατωτ Τιμή	Τιμή κλεισ.	Μεταβ.	Μήνας Παράδοσης	Άνοιγμα	Ανωτ Τιμή	Κατωτ Τιμή	Τελ Τιμή	Τιμή κλεισ.	Τελευταία ζήτηση	Τελευταία προσφορά	Τιμή Εκκαθάρισης*	Υψηλό ζωής	Χαμηλό ζωής	Πράξεις	Όγκος	Ανοικτές θέσεις
(Μέγεθος Συμβολαίου: 100 Χρεόγραφα, Φυσική Παράδοση)																	
<b>JUMBO (ΚΟ)</b>				Σεπτέμβριος 2021	13.24	13.51	13.15	13.17	13.17	---	---	---	15.77	---	126	307	2,235
13.49	13.07	13.2	0.99%	Δεκέμβριος 2021	13.32	13.32	13.32	13.32	---	---	---	13.32	---	1	1	---	
				Μάρτιος 2022	---	---	---	---	13.22	---	---	---	---	---	---	---	
				Ιούνιος 2022	---	---	---	---	13.29	---	---	---	---	---	---	---	
(Μέγεθος Συμβολαίου: 100 Χρεόγραφα, Φυσική Παράδοση)																	
<b>LAMDA DEVELOPMENT(ΚΟ)</b>				Σεπτέμβριος 2021	8.15	8.38	8.13	8.35	8.35	---	---	---	8.45	---	90	268	5,631
8.39	8.125	8.3	1.97%	Δεκέμβριος 2021	8.45	8.45	8.45	8.45	---	---	---	8.45	---	1	2	32	
				Μάρτιος 2022	---	---	---	---	8.23	---	---	---	---	---	---	---	
				Ιούνιος 2022	---	---	---	---	8.27	---	---	---	---	---	---	---	
(Μέγεθος Συμβολαίου: 100 Χρεόγραφα, Φυσική Παράδοση)																	
<b>MARFIN INVESTMENT GROUP (ΚΟ)</b>				Σεπτέμβριος 2021	0.036	0.038	0.036	0.036	0.036	---	---	---	0.038	---	82	2,752	23,030
0.0375	0.0353	0.0354	-1.94%	Δεκέμβριος 2021	---	---	---	---	0.036	---	---	---	---	---	---	---	
				Μάρτιος 2022	---	---	---	---	0.037	---	---	---	---	---	---	---	
				Ιούνιος 2022	---	---	---	---	0.037	---	---	---	---	---	---	---	
(Μέγεθος Συμβολαίου: 100 Χρεόγραφα, Φυσική Παράδοση)																	
<b>TITAN CEMENT (ΚΑ)</b>				Σεπτέμβριος 2021	16.11	16.17	16.11	16.12	16.12	---	---	---	17.38	---	11	38	843
16.22	16.04	16.22	1.37%	Δεκέμβριος 2021	---	---	---	---	16.35	---	---	16.40	---	---	---	20	
				Μάρτιος 2022	---	---	---	---	16.18	---	---	---	---	---	---	---	
				Ιούνιος 2022	---	---	---	---	16.26	---	---	---	---	---	---	---	
(Μέγεθος Συμβολαίου: 100 Χρεόγραφα, Φυσική Παράδοση)																	
<b>VIOTALCO SA/NV (ΚΑ)</b>				Σεπτέμβριος 2021	4.47	4.75	4.47	4.69	4.69	---	---	---	4.89	---	72	304	8,084
4.76	4.45	4.67	4.94%	Δεκέμβριος 2021	---	---	---	---	4.48	---	---	---	---	---	---	---	
				Μάρτιος 2022	---	---	---	---	4.50	---	---	---	---	---	---	---	
				Ιούνιος 2022	---	---	---	---	4.52	---	---	---	---	---	---	---	
(Μέγεθος Συμβολαίου: 100 Χρεόγραφα, Φυσική Παράδοση)																	
<b>ΑΔΜΗΕ ΣΥΜΜΕΤΟΧΩΝ Α.Ε. (ΚΟ)</b>				Σεπτέμβριος 2021	2.53	2.54	2.52	2.52	2.52	---	---	---	2.73	---	14	91	10,233
2.64	2.595	2.615	0.97%	Δεκέμβριος 2021	---	---	---	---	2.61	---	---	---	---	---	---	---	
				Μάρτιος 2022	---	---	---	---	2.62	---	---	---	---	---	---	---	
				Ιούνιος 2022	---	---	---	---	2.63	---	---	---	---	---	---	---	
(Μέγεθος Συμβολαίου: 100 Χρεόγραφα, Φυσική Παράδοση)																	
<b>ΓΕΚ ΤΕΡΝΑ (ΚΟ)</b>				Σεπτέμβριος 2021	9.49	9.96	9.49	9.96	9.96	---	---	---	10.22	---	225	1,090	8,794
9.94	9.46	9.92	5.42%	Δεκέμβριος 2021	9.56	9.90	9.56	9.90	9.90	---	---	9.90	---	7	7	---	
				Μάρτιος 2022	---	---	---	---	9.52	---	---	---	---	---	---	---	
				Ιούνιος 2022	---	---	---	---	9.57	---	---	---	---	---	---	---	

**Σημειώσεις Παραγώγων**

Τις τιμές εκκαθάρισης και τις τελικές ανοικτές θέσεις μπορείτε να τις ανακτήσετε στο ακόλουθο path <http://www.helex.gr/el/web/guest/statistics-end-of-day-derivatives>



Υποκείμενη Αγορά				Αγορά Παραγώγων										Ανοικτές θέσεις			
Ανωτ Τιμή	Κατωτ Τιμή	Τιμή κλεισ.	Μεταβ.	Μήνας Παράδοσης	Άνοιγμα	Ανωτ Τιμή	Κατωτ Τιμή	Τελ Τιμή	Τιμή κλεισ.	Τελευταία ζήτηση	Τελευταία προσφορά	Τιμή Εκκαθάρισης*	Υψηλό ζωής	Χαμηλό ζωής	Πράξεις	Όγκος	Ανοικτές θέσεις
<b>ΔΕΗ (ΚΟ)</b>				(Μέγεθος Συμβολαίου: 100 Χρεόγραφα, Φυσική Παράδοση)													
10.07	9.78	9.99	2.78%	Σεπτέμβριος 2021	9.78	10.06	9.78	9.99	9.99	---	---	---	10.06	---	257	1,604	14,598
				Δεκέμβριος 2021	10.00	10.04	9.99	10.04	10.04	---	---	---	10.04	---	5	9	18
				Μάρτιος 2022	---	---	---	---	9.83	---	---	---	---	---	---	---	---
				Ιούνιος 2022	---	---	---	---	9.88	---	---	---	---	---	---	---	---
<b>ΕΘΝΙΚΗ ΤΡΑΠΕΖΑ (ΚΟ)</b>				(Μέγεθος Συμβολαίου: 100 Χρεόγραφα, Φυσική Παράδοση)													
2.404	2.373	2.38	0.85%	Σεπτέμβριος 2021	2.38	2.40	2.38	2.38	2.38	---	---	---	2.75	---	127	1,678	35,476
				Δεκέμβριος 2021	2.40	2.40	2.40	2.40	2.40	---	---	---	2.49	---	25	715	107
				Μάρτιος 2022	---	---	---	---	2.39	---	---	---	---	---	---	---	---
				Ιούνιος 2022	---	---	---	---	2.40	---	---	---	---	---	---	---	---
<b>ΕΛΛΑΚΤΩΡ (ΚΟ)</b>				(Μέγεθος Συμβολαίου: 118 Χρεόγραφα, Φυσική Παράδοση)													
1.525	1.492	1.505	-0.53%	Σεπτέμβριος 2021	1.53	1.53	1.50	1.50	1.50	---	---	---	1.55	1.19	53	690	9,209
				Δεκέμβριος 2021	---	---	---	---	1.47	---	---	---	1.51	---	---	---	36
				Μάρτιος 2022	---	---	---	---	1.53	---	---	---	---	---	---	---	---
				Ιούνιος 2022	---	---	---	---	1.54	---	---	---	---	---	---	---	---
<b>ΕΛΛΗΝ. ΧΡΗΜΑΤΙΣΤΗΡΙΑ-Χ.Α. (ΚΟ)</b>				(Μέγεθος Συμβολαίου: 102 Χρεόγραφα, Φυσική Παράδοση)													
3.88	3.8	3.82	0.00%	Σεπτέμβριος 2021	3.86	3.88	3.81	3.81	3.81	---	---	---	3.97	---	10	40	1,515
				Δεκέμβριος 2021	---	---	---	---	3.84	---	---	---	---	---	---	---	---
				Μάρτιος 2022	---	---	---	---	3.86	---	---	---	---	---	---	---	---
				Ιούνιος 2022	---	---	---	---	3.88	---	---	---	---	---	---	---	---
<b>ΕΛΛΗΝΙΚΑ ΠΕΤΡΕΛΑΙΑ (ΚΟ)</b>				(Μέγεθος Συμβολαίου: 100 Χρεόγραφα, Φυσική Παράδοση)													
5.82	5.7	5.8	2.47%	Σεπτέμβριος 2021	5.72	5.81	5.70	5.80	5.80	---	---	---	6.59	---	34	67	2,576
				Δεκέμβριος 2021	---	---	---	---	5.70	---	---	---	---	---	---	---	---
				Μάρτιος 2022	---	---	---	---	5.73	---	---	---	---	---	---	---	---
				Ιούνιος 2022	---	---	---	---	5.75	---	---	---	---	---	---	---	---
<b>ΕΥΔΑΠ (ΚΟ)</b>				(Μέγεθος Συμβολαίου: 100 Χρεόγραφα, Φυσική Παράδοση)													
8	7.78	7.98	2.97%	Σεπτέμβριος 2021	7.82	7.99	7.82	7.99	7.99	---	---	---	8.88	---	32	32	958
				Δεκέμβριος 2021	---	---	---	---	7.80	---	---	---	---	---	---	---	---
				Μάρτιος 2022	---	---	---	---	7.84	---	---	---	---	---	---	---	---
				Ιούνιος 2022	---	---	---	---	7.88	---	---	---	---	---	---	---	---
<b>ΜΟΤΟΡ ΟΙΛ (ΚΟ)</b>				(Μέγεθος Συμβολαίου: 100 Χρεόγραφα, Φυσική Παράδοση)													
13.7	13.34	13.65	0.96%	Σεπτέμβριος 2021	13.59	13.73	13.46	13.59	13.59	---	---	---	15.10	---	59	161	2,872
				Δεκέμβριος 2021	13.60	13.60	13.50	13.50	13.50	---	---	---	13.60	---	2	20	20
				Μάρτιος 2022	---	---	---	---	13.68	---	---	---	---	---	---	---	---
				Ιούνιος 2022	---	---	---	---	13.74	---	---	---	---	---	---	---	---

**Σημειώσεις Παραγώγων**

Τις τιμές εκκαθάρισης και τις τελικές ανοικτές θέσεις μπορείτε να τις ανακτήσετε στο ακόλουθο path <http://www.helex.gr/el/web/guest/statistics-end-of-day-derivatives>

Υποκείμενη Αγορά				Αγορά Παραγώγων										Ανοικτές θέσεις			
Ανωτ Τιμή	Κατωτ Τιμή	Τιμή κλεισ.	Μεταβ.	Μήνας Παράδοσης	Άνοιγμα	Ανωτ Τιμή	Κατωτ Τιμή	Τελ Τιμή	Τιμή κλεισ.	Τελευταία ζήτηση	Τελευταία προσφορά	Τιμή Εκκαθάρισης*	Υψηλό ζωής	Χαμηλό ζωής	Πράξεις	Όγκος	Ανοικτές θέσεις
(Μέγεθος Συμβολαίου: 100 Χρεόγραφα, Φυσική Παράδοση)																	
<b>ΜΥΤΙΑΗΝΑΙΟΣ (ΚΟ)</b>				Σεπτέμβριος 2021	15.93	16.08	15.83	16.00	16.00	---	---	---	16.08	---	117	504	5,489
16.09	15.8	16	0.95%	Δεκέμβριος 2021	16.62	16.62	16.03	16.03	---	---	---	16.62	---	4	8	75	
				Μάρτιος 2022	---	---	---	---	16.03	---	---	---	---	---	---	---	---
				Ιούνιος 2022	---	---	---	---	16.11	---	---	---	---	---	---	---	---
(Μέγεθος Συμβολαίου: 100 Χρεόγραφα, Φυσική Παράδοση)																	
<b>ΟΛΠ (ΚΟ)</b>				Σεπτέμβριος 2021	---	---	---	---	19.61	---	---	---	21.43	---	---	---	377
20	19.68	19.98	1.52%	Δεκέμβριος 2021	---	---	---	---	19.81	---	---	---	---	---	---	---	---
				Μάρτιος 2022	---	---	---	---	19.91	---	---	---	---	---	---	---	---
				Ιούνιος 2022	---	---	---	---	20.01	---	---	---	---	---	---	---	---
(Μέγεθος Συμβολαίου: 100 Χρεόγραφα, Φυσική Παράδοση)																	
<b>ΟΠΑΠ (ΚΟ)</b>				Σεπτέμβριος 2021	12.41	12.48	12.36	12.42	12.42	---	---	---	13.34	---	46	182	1,893
12.48	12.29	12.48	1.14%	Δεκέμβριος 2021	---	---	---	---	12.42	---	---	---	---	---	---	---	---
				Μάρτιος 2022	---	---	---	---	12.48	---	---	---	---	---	---	---	---
				Ιούνιος 2022	---	---	---	---	12.54	---	---	---	---	---	---	---	---
(Μέγεθος Συμβολαίου: 100 Χρεόγραφα, Φυσική Παράδοση)																	
<b>ΟΤΕ (ΚΟ)</b>				Σεπτέμβριος 2021	16.40	16.45	16.22	16.38	16.38	---	---	---	16.45	---	40	217	2,792
16.485	16.18	16.39	0.25%	Δεκέμβριος 2021	---	---	---	---	16.46	---	---	---	---	---	---	---	---
				Μάρτιος 2022	---	---	---	---	16.54	---	---	---	---	---	---	---	---
				Ιούνιος 2022	---	---	---	---	16.62	---	---	---	---	---	---	---	---
(Μέγεθος Συμβολαίου: 6 Χρεόγραφα, Φυσική Παράδοση)																	
<b>ΠΕΙΡΑΙΩΣ FINANCIAL HOLD (ΚΟ)</b>				Σεπτέμβριος 2021	1.40	1.42	1.40	1.42	1.42	---	---	---	1.77	---	94	4,656	325,230
1.417	1.389	1.41	1.59%	Δεκέμβριος 2021	---	---	---	---	1.42	---	---	---	1.79	---	---	---	26
				Μάρτιος 2022	---	---	---	---	1.40	---	---	---	---	---	---	---	---
				Ιούνιος 2022	---	---	---	---	1.41	---	---	---	---	---	---	---	---
(Μέγεθος Συμβολαίου: 100 Χρεόγραφα, Φυσική Παράδοση)																	
<b>ΤΕΡΝΑ ΕΝΕΡΓΕΙΑΚΗ (ΚΟ)</b>				Σεπτέμβριος 2021	11.93	12.06	11.90	11.90	11.90	---	---	---	12.85	---	18	80	2,409
12.04	11.56	11.84	1.37%	Δεκέμβριος 2021	---	---	---	---	11.82	---	---	---	11.81	---	---	---	2
				Μάρτιος 2022	---	---	---	---	11.81	---	---	---	---	---	---	---	---
				Ιούνιος 2022	---	---	---	---	11.87	---	---	---	---	---	---	---	---

**Σημειώσεις Παραγώγων**

Τις τιμές εκκαθάρισης και τις τελικές ανοικτές θέσεις μπορείτε να τις ανακτήσετε στο ακόλουθο path <http://www.helex.gr/el/web/guest/statistics-end-of-day-derivatives>

FTSE/X.A. Large Cap

(Μονάδα Διαπραγμάτευσης: 1 Μονάδα Δείκτη x 2€ - Τρόπος Εξάσκησης: Ευρωπαϊκός, Χρηματικός Διακανονισμός)

Τιμή Εξάσκησης	Δικαιώματα Αγοράς													Δικαιώματα Πώλησης																
	Σεπτέμβριος 2021						Οκτώβριος 2021						Λοιποί Μήνες		Σεπτέμβριος 2021						Οκτώβριος 2021						Λοιποί Μήνες		Τιμή Εξάσκησης	
	Άνοιγμα	Ανιψ. Τιμή	Κατωτ. Τιμή	Τελ. Τιμή	Τιμή κλεισ.	Όγκος	Άνοιγμα	Ανιψ. Τιμή	Κατωτ. Τιμή	Τελ. Τιμή	Τιμή κλεισ.	Όγκος	Άνοιγ.	Ανοικτές θέσεις	Όγκος	Ανοικτές θέσεις	Άνοιγμα	Ανιψ. Τιμή	Κατωτ. Τιμή	Τελ. Τιμή	Τιμή κλεισ.	Όγκος	Άνοιγ.	Ανοικτές θέσεις	Όγκος	Ανοικτές θέσεις				
1,200	0.00	0.00	0.00	-	936.00	-	-	-	-	-	-	-	-	-	-	-	0.00	0.00	0.00	-	0.02	-	-	-	-	-	-	-		1,200
1,225	0.00	0.00	0.00	-	911.00	-	-	-	-	-	-	-	-	-	-	-	0.00	0.00	0.00	-	0.01	-	-	-	-	-	-	-	1,225	
1,250	0.00	0.00	0.00	-	887.00	-	-	-	-	-	-	-	-	-	-	-	0.00	0.00	0.00	-	0.01	-	-	-	-	-	-	-	1,250	
1,275	0.00	0.00	0.00	-	862.00	-	-	-	-	-	-	-	-	-	-	-	0.00	0.00	0.00	-	0.01	-	-	-	-	-	-	-	1,275	
1,300	0.00	0.00	0.00	-	837.00	-	-	-	-	-	-	-	-	-	-	-	0.00	0.00	0.00	-	0.01	-	-	-	-	-	-	-	1,300	
1,325	0.00	0.00	0.00	-	812.00	-	-	-	-	-	-	-	-	-	-	-	0.00	0.00	0.00	-	0.01	-	-	-	-	-	-	-	1,325	
1,350	0.00	0.00	0.00	-	787.00	-	-	-	-	-	-	-	-	-	-	-	0.00	0.00	0.00	-	0.01	-	-	-	-	-	-	-	1,350	
1,375	0.00	0.00	0.00	-	762.00	-	-	-	-	-	-	-	-	-	-	-	0.00	0.00	0.00	-	0.01	-	-	-	-	-	-	-	1,375	
1,400	0.00	0.00	0.00	-	737.00	-	-	-	-	-	-	-	-	-	-	-	0.00	0.00	0.00	-	0.01	-	-	-	-	-	-	-	1,400	
1,425	0.00	0.00	0.00	-	712.00	-	-	-	-	-	-	-	-	-	-	-	0.00	0.00	0.00	-	0.01	-	-	-	-	-	-	-	1,425	
1,450	0.00	0.00	0.00	-	687.00	-	-	-	-	-	-	-	-	-	-	-	0.00	0.00	0.00	-	0.01	-	-	-	-	-	-	-	1,450	
1,475	0.00	0.00	0.00	-	662.00	-	-	-	-	-	-	-	-	-	-	-	0.00	0.00	0.00	-	0.01	-	-	-	-	-	-	-	1,475	
1,500	0.00	0.00	0.00	-	637.00	-	-	-	-	-	-	-	-	-	-	-	0.00	0.00	0.00	-	0.01	-	-	-	-	-	-	-	1,500	
1,525	0.00	0.00	0.00	-	612.00	-	-	-	-	-	-	-	-	-	-	-	0.00	0.00	0.00	-	0.01	-	-	-	-	-	-	-	1,525	
1,550	0.00	0.00	0.00	-	587.00	-	-	-	-	-	-	-	-	-	-	-	0.00	0.00	0.00	-	0.01	-	-	-	-	-	-	-	1,550	
1,575	0.00	0.00	0.00	-	562.00	-	-	-	-	-	-	-	-	-	-	-	0.00	0.00	0.00	-	0.01	-	-	-	-	-	-	-	1,575	
1,600	0.00	0.00	0.00	-	537.00	-	-	-	-	-	-	-	-	-	-	-	0.00	0.00	0.00	-	0.01	-	-	-	-	-	-	-	1,600	
1,625	0.00	0.00	0.00	-	512.00	-	-	-	-	-	-	-	-	-	-	-	0.00	0.00	0.00	-	0.01	-	-	-	-	-	-	-	1,625	
1,650	0.00	0.00	0.00	-	487.00	-	-	-	-	-	-	-	-	-	-	-	0.00	0.00	0.00	-	0.01	-	-	-	-	-	-	-	1,650	
1,675	0.00	0.00	0.00	-	462.00	-	-	-	-	-	-	-	-	-	-	-	0.00	0.00	0.00	-	0.01	-	-	-	-	-	-	-	1,675	
1,700	0.00	0.00	0.00	-	437.00	-	-	-	-	-	-	-	-	-	-	-	0.00	0.00	0.00	-	0.01	-	-	-	-	-	-	-	1,700	
1,725	0.00	0.00	0.00	-	412.00	-	-	-	-	-	-	-	-	-	-	-	0.00	0.00	0.00	-	0.01	-	-	-	-	-	-	-	1,725	
1,750	0.00	0.00	0.00	-	387.00	-	-	-	-	-	-	-	-	-	-	-	0.00	0.00	0.00	-	0.01	-	-	-	-	-	-	-	1,750	
1,775	0.00	0.00	0.00	-	362.00	-	-	-	-	-	-	-	-	-	-	-	0.00	0.00	0.00	-	0.02	-	-	-	-	-	-	-	1,775	
1,800	0.00	0.00	0.00	-	337.00	-	-	-	-	-	-	-	-	-	-	-	0.00	0.00	0.00	-	0.01	-	-	-	-	-	-	-	1,800	
1,825	0.00	0.00	0.00	-	312.00	-	-	-	-	-	-	-	-	-	-	-	0.00	0.00	0.00	-	0.02	-	-	-	-	-	-	-	1,825	
1,850	0.00	0.00	0.00	-	287.00	-	-	-	-	-	-	-	-	-	-	-	0.00	0.00	0.00	-	0.05	-	-	-	-	-	-	-	1,850	
1,875	0.00	0.00	0.00	-	263.00	-	-	0.00	0.00	0.00	-	260.00	-	-	-	0.00	0.00	0.00	-	0.12	-	-	0.00	0.00	0.00	-	1.70	-	1,875	
1,900	0.00	0.00	0.00	-	238.00	-	-	0.00	0.00	0.00	-	236.00	-	-	-	0.00	0.00	0.00	-	0.28	-	-	0.00	0.00	0.00	-	2.80	-	1,900	
1,925	0.00	0.00	0.00	-	213.00	-	-	0.00	0.00	0.00	-	213.00	-	-	-	0.00	0.00	0.00	-	0.61	-	-	0.00	0.00	0.00	-	4.40	-	1,925	
1,950	0.00	0.00	0.00	-	189.00	-	40	0.00	0.00	0.00	-	190.00	-	-	-	0.00	0.00	0.00	-	1.20	-	40	0.00	0.00	0.00	-	6.60	-	1,950	
1,975	0.00	0.00	0.00	-	165.00	-	60	0.00	0.00	0.00	-	168.00	-	-	-	0.00	0.00	0.00	-	2.30	-	81	13.00	13.00	13.00	13.00	13.00	5	5	1,975
2,000	0.00	0.00	0.00	-	142.00	-	40	0.00	0.00	0.00	-	148.00	-	-	-	0.00	0.00	0.00	-	4.20	-	100	0.00	0.00	0.00	-	13.75	-	2,000	
2,050	116.00	116.00	116.00	116.00	116.00	20	20	117.00	134.00	117.00	134.00	134.00	40	-	-	8.00	116.00	8.00	8.00	8.00	20	140	24.25	24.25	21.00	22.50	22.50	60	-	2,050
2,100	0.00	0.00	0.00	-	63.00	-	20	0.00	0.00	0.00	-	77.50	-	40	-	19.75	0.00	16.00	16.00	16.00	65	83	36.50	36.50	36.50	36.50	36.50	20	20	2,100
2,150	0.00	0.00	0.00	-	36.25	-	112	57.00	57.00	57.00	57.00	57.00	20	20	-	0.00	0.00	0.00	-	48.50	-	50	0.00	0.00	0.00	-	67.50	-	2,150	

FTSE/X.A. Large Cap

(Μονάδα Διαπραγμάτευσης: 1 Μονάδα Δείκτη x 2€ - Τρόπος Εξάσκησης: Ευρωπαϊκός, Χρηματικός Διακανονισμός)

Τιμή Εξάσκησης	Δικαιώματα Αγοράς														Δικαιώματα Πώλησης																			
	Σεπτέμβριος 2021							Οκτώβριος 2021							Λοιποί Μήνες		Σεπτέμβριος 2021							Οκτώβριος 2021							Λοιποί Μήνες		Τιμή Εξάσκησης	
	Άνοιγμα	Ανιγτ Τιμή	Κατωτ Τιμή	Τελ Τιμή	Τιμή κλεισ.	Όγκος	Ανοικτές θέσεις	Άνοιγμα	Ανιγτ Τιμή	Κατωτ Τιμή	Τελ Τιμή	Τιμή κλεισ.	Όγκος	Ανοικτές θέσεις	Όγκος	Ανοικτές θέσεις	Άνοιγμα	Ανιγτ Τιμή	Κατωτ Τιμή	Τελ Τιμή	Τιμή κλεισ.	Όγκος	Ανοικτές θέσεις	Άνοιγμα	Ανιγτ Τιμή	Κατωτ Τιμή	Τελ Τιμή	Τιμή κλεισ.	Όγκος	Ανοικτές θέσεις	Όγκος	Ανοικτές θέσεις		
2,200	23.25	23.25	20.75	20.75	20.75	21	325	41.50	41.50	41.50	41.50	41.50	2	20			75.00	23.25	75.00	75.00	75.00	75.00	10	-	81.50	81.50	81.50	81.50	81.50	20	20			
2,250	0.00	0.00	0.00	-	8.40	-	-	0.00	0.00	0.00	-	19.75	-	-			0.00	0.00	0.00	-	120.00	-	-	0.00	0.00	0.00	-	135.00	-	-			2,250	
2,300	0.00	0.00	0.00	-	3.30	-	-	0.00	0.00	0.00	-	11.25	-	-			0.00	0.00	0.00	-	165.00	-	-	0.00	0.00	0.00	-	176.00	-	-			2,300	
2,350	0.00	0.00	0.00	-	1.20	-	-	0.00	0.00	0.00	-	6.00	-	-			0.00	0.00	0.00	-	213.00	-	-	0.00	0.00	0.00	-	221.00	-	-			2,350	
2,400	0.00	0.00	0.00	-	0.36	-	-	0.00	0.00	0.00	-	3.00	-	-			0.00	0.00	0.00	-	262.00	-	-	0.00	0.00	0.00	-	268.00	-	-			2,400	
2,450	0.00	0.00	0.00	-	0.10	-	-	-	-	-	-	-	-	-			0.00	0.00	0.00	-	312.00	-	-	-	-	-	-	-	-	-			2,450	
2,500	0.00	0.00	0.00	-	0.02	-	-	-	-	-	-	-	-	-			0.00	0.00	0.00	-	362.00	-	-	-	-	-	-	-	-	-			2,500	
<b>Σύνολο:</b>						41	617						62	80	0	0						95	494						105	45	0	0		
<b>Αριθμός Πράξεων:</b>							3						4		0							6						6		0				

ALPHA ΥΠΗΡΕΣΙΩΝ ΣΥΜΜ (ΚΟ)

(Μέγεθος Συμβολαίου: 100 Χρεόγραφα, Τρόπος Εξάσκησης: Αμερικάνικος, Φυσική Παράδοση)

Δικαιώματα Αγοράς														Δικαιώματα Πώλησης																		
Τιμή Εξάσκησης	Σεπτέμβριος 2021						Οκτώβριος 2021						Λοιποί Μήνες		Σεπτέμβριος 2021						Οκτώβριος 2021						Λοιποί Μήνες		Τιμή Εξάσκησης			
	Άνοιγμα	Ανιτ Τιμή	Κατωτ Τιμή	Τελ Τιμή	Τιμή κλεισ.	Όγκος	Άνοιγμα	Ανιτ Τιμή	Κατωτ Τιμή	Τελ Τιμή	Τιμή κλεισ.	Όγκος	Άνοιγτες θέσεις	Όγκος	Άνοιγτες θέσεις	Άνοιγμα	Ανιτ Τιμή	Κατωτ Τιμή	Τελ Τιμή	Τιμή κλεισ.	Όγκος	Άνοιγτες θέσεις	Άνοιγμα	Ανιτ Τιμή	Κατωτ Τιμή	Τελ Τιμή	Τιμή κλεισ.	Όγκος		Άνοιγτες θέσεις	Όγκος	Άνοιγτες θέσεις
0.150	0.000	0.000	0.000	0.970	-	-										0.000	0.000	0.000	0.001	-	-											0.002
0.200	0.000	0.000	0.000	0.920	-	-										0.000	0.000	0.000	0.001	-	-											0.002
0.250	0.000	0.000	0.000	0.870	-	-										0.000	0.000	0.000	0.003	-	-											0.003
0.300	0.000	0.000	0.000	0.820	-	-										0.000	0.000	0.000	0.001	-	-											0.003
0.350	0.000	0.000	0.000	0.770	-	-										0.000	0.000	0.000	0.001	-	-											0.004
0.400	0.000	0.000	0.000	0.721	-	-										0.000	0.000	0.000	0.001	-	-											0.004
0.450	0.000	0.000	0.000	0.671	-	-										0.000	0.000	0.000	0.001	-	-											0.005
0.500	0.000	0.000	0.000	0.621	-	-										0.000	0.000	0.000	0.001	-	-											0.005
0.550	0.000	0.000	0.000	0.571	-	-										0.000	0.000	0.000	0.001	-	-											0.006
0.600	0.000	0.000	0.000	0.521	-	-										0.000	0.000	0.000	0.001	-	-											0.006
0.650	0.000	0.000	0.000	0.471	-	-										0.000	0.000	0.000	0.001	-	-											0.007
0.700	0.000	0.000	0.000	0.421	-	-										0.000	0.000	0.000	0.001	-	-											0.007
0.750	0.000	0.000	0.000	0.371	-	-	0.000	0.000	0.000	0.374	-	-				0.000	0.000	0.000	0.001	-	-	0.000	0.000	0.000	0.002	-	-					0.008
0.800	0.000	0.000	0.000	0.322	-	-	0.000	0.000	0.000	0.327	-	-				0.000	0.000	0.000	0.001	-	-	0.000	0.000	0.000	0.005	-	-					0.008
0.850	0.000	0.000	0.000	0.274	-	-	0.000	0.000	0.000	0.282	-	-				0.000	0.000	0.000	0.003	-	-	0.000	0.000	0.000	0.009	-	-					0.009
0.900	0.000	0.000	0.000	0.227	-	-	0.000	0.000	0.000	0.239	-	-				0.000	0.000	0.000	0.006	-	-	0.000	0.000	0.000	0.017	-	-					0.009
0.950	0.000	0.000	0.000	0.184	-	-	0.000	0.000	0.000	0.200	-	-				0.000	0.000	0.000	0.013	-	-	0.000	0.000	0.000	0.027	-	-					0.010
1.000	0.000	0.000	0.000	0.145	-	-	0.000	0.000	0.000	0.164	-	-				0.000	0.000	0.000	0.024	-	-	0.000	0.000	0.000	0.041	-	-					0.010
1.100	0.000	0.000	0.000	0.082	-	-	0.000	0.000	0.000	0.107	-	-				0.000	0.000	0.000	0.061	-	-	0.000	0.000	0.000	0.083	-	-					0.011
1.200	0.000	0.000	0.000	0.042	-	-	0.000	0.000	0.000	0.065	-	-				0.000	0.000	0.000	0.120	-	-	0.000	0.000	0.000	0.142	-	-					0.012
1.300	0.000	0.000	0.000	0.019	-	-	0.000	0.000	0.000	0.038	-	-				0.000	0.000	0.000	0.197	-	-	0.000	0.000	0.000	0.215	-	-					0.013
1.400	0.000	0.000	0.000	0.007	-	-	0.000	0.000	0.000	0.021	-	-				0.000	0.000	0.000	0.286	-	-	0.000	0.000	0.000	0.298	-	-					0.014
1.500	0.000	0.000	0.000	0.003	-	-	0.000	0.000	0.000	0.011	-	-				0.000	0.000	0.000	0.382	-	-	0.000	0.000	0.000	0.388	-	-					0.015
1.600	0.000	0.000	0.000	0.001	-	-	0.000	0.000	0.000	0.006	-	-				0.000	0.000	0.000	0.480	-	-	0.000	0.000	0.000	0.483	-	-					0.016
1.700	0.000	0.000	0.000	0.001	-	-										0.000	0.000	0.000	0.580	-	-											0.017
1.800	0.000	0.000	0.000	0.001	-	-										0.000	0.000	0.000	0.680	-	-											0.018
<b>Σύνολο:</b>																																
<b>Αριθμός Πράξεων:</b>																																

ΔΕΗ (ΚΟ)

(Μέγεθος Συμβολαίου: 100 Χρεόγραφα, Τρόπος Εξάσκησης: Αμερικάνικος, Φυσική Παράδοση)

Τιμή Εξάσκησης	Δικαιώματα Αγοράς														Δικαιώματα Πώλησης																
	Σεπτέμβριος 2021						Οκτώβριος 2021						Λοιποί Μήνες		Σεπτέμβριος 2021						Οκτώβριος 2021						Λοιποί Μήνες		Τιμή Εξάσκησης		
	Άνοιγμα	Ανιγτ Τιμή	Καπιτ Τιμή	Τελ Τιμή	Τιμή κλεισ.	Όγκος	Άνοιγμα	Ανιγτ Τιμή	Καπιτ Τιμή	Τελ Τιμή	Τιμή κλεισ.	Όγκος	Άνοιγτ θέσεις	Όγκος	Άνοιγτ θέσεις	Άνοιγμα	Ανιγτ Τιμή	Καπιτ Τιμή	Τελ Τιμή	Τιμή κλεισ.	Όγκος	Άνοιγτ θέσεις	Όγκος	Άνοιγτ θέσεις	Όγκος	Άνοιγτ θέσεις					
3.400	0.000	0.000	0.000		6.32	-	-					-	-			0.000	0.000	0.000		0.001	-	-									
3.600	0.000	0.000	0.000		6.12	-	-					-	-			0.000	0.000	0.000		0.001	-	-									0.036
3.800	0.000	0.000	0.000		5.93	-	-					-	-			0.000	0.000	0.000		0.001	-	-									0.038
4.000	0.000	0.000	0.000		5.73	-	-					-	-			0.000	0.000	0.000		0.001	-	-									0.040
4.400	0.000	0.000	0.000		5.33	-	-					-	-			0.000	0.000	0.000		0.001	-	-									0.044
4.800	0.000	0.000	0.000		4.93	-	-					-	-			0.000	0.000	0.000		0.001	-	-									0.048
5.200	0.000	0.000	0.000		4.53	-	-					-	-			0.000	0.000	0.000		0.001	-	-									0.052
5.600	0.000	0.000	0.000		4.13	-	-					-	-			0.000	0.000	0.000		0.001	-	-									0.056
6.000	0.000	0.000	0.000		3.73	-	-					-	-			0.000	0.000	0.000		0.001	-	-									0.060
6.400	0.000	0.000	0.000		3.33	-	-	0.000	0.000	0.000		3.34	-	-		0.000	0.000	0.000		0.001	-	-	0.000	0.000	0.000		0.001	-	-		0.064
6.800	0.000	0.000	0.000		2.93	-	-	0.000	0.000	0.000		2.94	-	-		0.000	0.000	0.000		0.001	-	-	0.000	0.000	0.000		0.003	-	-		0.068
7.200	0.000	0.000	0.000		2.53	-	-	0.000	0.000	0.000		2.54	-	-		0.000	0.000	0.000		0.001	-	-	0.000	0.000	0.000		0.002	-	-		0.072
7.600	0.000	0.000	0.000		2.13	-	-	0.000	0.000	0.000		2.15	-	-		0.000	0.000	0.000		0.004	-	-	0.000	0.000	0.000		0.007	-	-		0.076
8.000	0.000	0.000	0.000		1.73	-	-	0.000	0.000	0.000		1.77	-	-		0.000	0.000	0.000		0.002	-	22	0.000	0.000	0.000		0.023	-	-		0.080
8.400	0.000	0.000	0.000		1.34	-	-	0.000	0.000	0.000		1.40	-	-		0.000	0.000	0.000		0.012	-	7	0.000	0.000	0.000		0.058	-	-		0.084
8.800	0.000	0.000	0.000		0.975	-	-	0.000	0.000	0.000		1.07	-	-		0.000	0.000	0.000		0.043	-	-	0.000	0.000	0.000		0.125	-	-		0.088
9.200	0.000	0.000	0.000		0.652	-	45	0.000	0.000	0.000		0.784	-	-		0.000	0.000	0.000		0.120	-	4	0.000	0.000	0.000		0.238	-	-		0.092
9.600	0.490	0.490	0.490	0.490	0.490	1	344	0.000	0.000	0.000		0.547	-	3		0.000	0.000	0.000		0.263	-	-	0.000	0.000	0.000		0.400	-	-		0.096
10.000	0.000	0.000	0.000		0.214	-	10	0.000	0.000	0.000		0.362	-	-		0.000	0.000	0.000		0.482	-	-	0.000	0.000	0.000		0.616	-	-		0.100
11.000	0.000	0.000	0.000		0.028	-	-	0.000	0.000	0.000		0.107	-	-		0.000	0.000	0.000		1.30	-	-	0.000	0.000	0.000		1.36	-	-		0.110
12.000	0.000	0.000	0.000		0.002	-	-	0.000	0.000	0.000		0.023	-	-		0.000	0.000	0.000		2.28	-	-	0.000	0.000	0.000		2.29	-	-		0.120
13.000	0.000	0.000	0.000		0.001	-	-	0.000	0.000	0.000		0.004	-	-		0.000	0.000	0.000		3.28	-	-	0.000	0.000	0.000		3.28	-	-		0.130
14.000	0.000	0.000	0.000		0.001	-	-	0.000	0.000	0.000		0.001	-	-		0.000	0.000	0.000		4.28	-	-	0.000	0.000	0.000		4.28	-	-		0.140
Σύνολα:						1	399					0	3	0	0					1	33					0	0	0	0		
Αριθμός Πράξεων:						1						0		0						0.00						0		0			

ΕΘΝΙΚΗ ΤΡΑΠΕΖΑ (ΚΟ)

(Μέγεθος Συμβολαίου: 100 Χρέεγραφα, Τρόπος Εξάσκησης: Αμερικάνικος, Φυσική Παράδοση)

Τιμή Εξάσκησης	Δικαιώματα Αγοράς														Δικαιώματα Πώλησης																											
	Σεπτέμβριος 2021							Οκτώβριος 2021							Λοιποί Μήνες							Σεπτέμβριος 2021							Οκτώβριος 2021							Λοιποί Μήνες						
	Άνοιγμα	Ανιγ. Τιμή	Καπιτ. Τιμή	Τελ. Τιμή	Τιμή κλεισ.	Όγκος	Ανοικτές θέσεις	Άνοιγμα	Ανιγ. Τιμή	Καπιτ. Τιμή	Τελ. Τιμή	Τιμή κλεισ.	Όγκος	Ανοικτές θέσεις	Όγκος	Ανοικτές θέσεις	Άνοιγμα	Ανιγ. Τιμή	Καπιτ. Τιμή	Τελ. Τιμή	Τιμή κλεισ.	Όγκος	Ανοικτές θέσεις	Άνοιγμα	Ανιγ. Τιμή	Καπιτ. Τιμή	Τελ. Τιμή	Τιμή κλεισ.	Όγκος	Ανοικτές θέσεις	Όγκος	Ανοικτές θέσεις	Τιμή Εξάσκησης									
0.650	0.000	0.000	0.000	1.71	-	-										0.000	0.000	0.000	0.001	-	-												0.007									
0.700	0.000	0.000	0.000	1.66	-	-										0.000	0.000	0.000	0.001	-	-												0.007									
0.750	0.000	0.000	0.000	1.61	-	-										0.000	0.000	0.000	0.001	-	-												0.008									
0.800	0.000	0.000	0.000	1.56	-	-										0.000	0.000	0.000	0.001	-	-												0.008									
0.850	0.000	0.000	0.000	1.51	-	-										0.000	0.000	0.000	0.001	-	-												0.009									
0.900	0.000	0.000	0.000	1.46	-	-										0.000	0.000	0.000	0.001	-	-												0.009									
0.950	0.000	0.000	0.000	1.41	-	-										0.000	0.000	0.000	0.001	-	-												0.010									
1.000	0.000	0.000	0.000	1.36	-	-										0.000	0.000	0.000	0.001	-	-												0.010									
1.100	0.000	0.000	0.000	1.26	-	-										0.000	0.000	0.000	0.001	-	-												0.011									
1.200	0.000	0.000	0.000	1.16	-	-										0.000	0.000	0.000	0.001	-	-												0.012									
1.300	0.000	0.000	0.000	1.06	-	-										0.000	0.000	0.000	0.001	-	-												0.013									
1.400	0.000	0.000	0.000	0.962	-	-										0.000	0.000	0.000	0.001	-	-												0.014									
1.500	0.000	0.000	0.000	0.862	-	-										0.000	0.000	0.000	0.001	-	-												0.015									
1.600	0.000	0.000	0.000	0.762	-	-	0.000	0.000	0.000		0.766	-	-			0.000	0.000	0.000	0.001	-	-	0.000	0.000	0.000		0.001	-	-				0.016										
1.700	0.000	0.000	0.000	0.662	-	-	0.000	0.000	0.000		0.668	-	-			0.000	0.000	0.000	0.001	-	-	0.000	0.000	0.000		0.003	-	-				0.017										
1.800	0.000	0.000	0.000	0.563	-	-	0.000	0.000	0.000		0.573	-	-			0.000	0.000	0.000	0.001	-	-	0.000	0.000	0.000		0.007	-	-				0.018										
1.900	0.000	0.000	0.000	0.465	-	-	0.000	0.000	0.000		0.482	-	-			0.000	0.000	0.000	0.003	-	-	0.000	0.000	0.000		0.016	-	-				0.019										
2.000	0.000	0.000	0.000	0.371	-	-	0.000	0.000	0.000		0.396	-	-			0.000	0.000	0.000	0.008	-	-	0.000	0.000	0.000		0.030	-	-				0.020										
2.200	0.000	0.000	0.000	0.206	-	-	0.000	0.000	0.000		0.250	-	-			0.000	0.000	0.000	0.043	-	-	0.000	0.000	0.000		0.084	-	-				0.022										
2.400	0.000	0.000	0.000	0.093	-	-	0.000	0.000	0.000		0.144	-	-			0.000	0.000	0.000	0.129	-	300	0.000	0.000	0.000		0.177	-	-				0.024										
2.600	0.000	0.000	0.000	0.032	-	-	0.000	0.000	0.000		0.074	-	-			0.000	0.000	0.000	0.269	-	-	0.000	0.000	0.000		0.308	-	-				0.026										
2.800	0.000	0.000	0.000	0.009	-	-	0.000	0.000	0.000		0.036	-	-			0.000	0.000	0.000	0.447	-	-	0.000	0.000	0.000		0.470	-	-				0.028										
3.000	0.000	0.000	0.000	0.002	-	-	0.000	0.000	0.000		0.015	-	-			0.000	0.000	0.000	0.641	-	-	0.000	0.000	0.000		0.650	-	-				0.030										
3.200	0.000	0.000	0.000	0.001	-	-	0.000	0.000	0.000		0.007	-	-			0.000	0.000	0.000	0.840	-	-	0.000	0.000	0.000		0.842	-	-				0.032										
3.400	0.000	0.000	0.000	0.001	-	-	0.000	0.000	0.000		0.003	-	-			0.000	0.000	0.000	1.04	-	-	0.000	0.000	0.000		1.04	-	-				0.034										
3.600	0.000	0.000	0.000	0.001	-	-	0.000	0.000	0.000		0.001	-	-			0.000	0.000	0.000	1.24	-	-	0.000	0.000	0.000		1.24	-	-				0.036										
3.800	0.000	0.000	0.000	0.001	-	-										0.000	0.000	0.000	1.44	-	-											0.038										
Σύνολο:					0	0						0	0	0	0				0	300							0	0	0	0												
Αριθμός Πράξεων:					0							0		0					0.00								0			0												

ΟΠΑΠ (ΚΟ)

(Μέγεθος Συμβολαίου: 100 Χρέεγραφα, Τρόπος Εξάσκησης: Αμερικάνικος, Φυσική Παράδοση)

Τιμή Εξάσκησης	Δικαιώματα Αγοράς													Δικαιώματα Πώλησης																			
	Σεπτέμβριος 2021						Οκτώβριος 2021						Λοιποί Μήνες		Σεπτέμβριος 2021						Οκτώβριος 2021						Λοιποί Μήνες		Τιμή Εξάσκησης				
	Άνοιγμα	Ανιγτ Τιμή	Κατωτ Τιμή	Τελ Τιμή	Τιμή κλεισ.	Όγκος	Άνοιγμα	Ανιγτ Τιμή	Κατωτ Τιμή	Τελ Τιμή	Τιμή κλεισ.	Όγκος	Άνοιγτες θέσεις	Όγκος	Άνοιγτες θέσεις	Άνοιγμα	Ανιγτ Τιμή	Κατωτ Τιμή	Τελ Τιμή	Τιμή κλεισ.	Όγκος	Άνοιγτες θέσεις	Άνοιγμα	Ανιγτ Τιμή	Κατωτ Τιμή	Τελ Τιμή	Τιμή κλεισ.	Όγκος		Άνοιγτες θέσεις	Όγκος	Άνοιγτες θέσεις	
4.800	0.000	0.000	0.000	7.55	-	-					-	-			0.000	0.000	0.000	0.001	-	-			0.000	0.000	0.000	0.001	-	-				0.048	
5.200	0.000	0.000	0.000	7.15	-	-					-	-			0.000	0.000	0.000	0.001	-	-			0.000	0.000	0.000	0.001	-	-			0.052		
5.600	0.000	0.000	0.000	6.75	-	-					-	-			0.000	0.000	0.000	0.001	-	-			0.000	0.000	0.000	0.001	-	-			0.056		
6.000	0.000	0.000	0.000	6.35	-	-					-	-			0.000	0.000	0.000	0.001	-	-			0.000	0.000	0.000	0.001	-	-			0.060		
6.400	0.000	0.000	0.000	5.95	-	-					-	-			0.000	0.000	0.000	0.001	-	-			0.000	0.000	0.000	0.001	-	-			0.064		
6.800	0.000	0.000	0.000	5.55	-	-					-	-			0.000	0.000	0.000	0.001	-	-			0.000	0.000	0.000	0.001	-	-			0.068		
7.200	0.000	0.000	0.000	5.15	-	-					-	-			0.000	0.000	0.000	0.001	-	-			0.000	0.000	0.000	0.001	-	-			0.072		
7.600	0.000	0.000	0.000	4.75	-	-					-	-			0.000	0.000	0.000	0.002	-	-			0.000	0.000	0.000	0.002	-	-			0.076		
8.000	0.000	0.000	0.000	4.35	-	-					-	-			0.000	0.000	0.000	0.001	-	-			0.000	0.000	0.000	0.001	-	-			0.080		
8.400	0.000	0.000	0.000	3.95	-	-	0.000	0.000	0.000	3.96	-	-			0.000	0.000	0.000	0.001	-	-	0.000	0.000	0.000	0.000	0.000	0.000	0.001	-	-			0.084	
8.800	0.000	0.000	0.000	3.55	-	-	0.000	0.000	0.000	3.57	-	-			0.000	0.000	0.000	0.001	-	-	0.000	0.000	0.000	0.000	0.000	0.001	-	-			0.088		
9.200	0.000	0.000	0.000	3.15	-	-	0.000	0.000	0.000	3.17	-	-			0.000	0.000	0.000	0.001	-	-	0.000	0.000	0.000	0.000	0.000	0.001	-	-			0.092		
9.600	0.000	0.000	0.000	2.75	-	-	0.000	0.000	0.000	2.77	-	-			0.000	0.000	0.000	0.001	-	-	0.000	0.000	0.000	0.000	0.000	0.003	-	-			0.096		
10.000	0.000	0.000	0.000	2.35	-	-	0.000	0.000	0.000	2.38	-	-			0.000	0.000	0.000	0.002	-	-	0.000	0.000	0.000	0.000	0.000	0.008	-	-			0.100		
11.000	0.000	0.000	0.000	1.37	-	-	0.000	0.000	0.000	1.45	-	-			0.000	0.000	0.000	0.019	-	-	0.000	0.000	0.000	0.000	0.000	0.076	-	-			0.110		
12.000	0.000	0.000	0.000	0.559	-	-	0.000	0.000	0.000	0.710	-	-			0.000	0.000	0.000	0.203	-	-	0.000	0.000	0.000	0.000	0.000	0.337	-	-			0.120		
13.000	0.000	0.000	0.000	0.132	-	-	0.000	0.000	0.000	0.270	-	-			0.000	0.000	0.000	0.777	-	-	0.000	0.000	0.000	0.000	0.000	0.897	-	-			0.130		
14.000	0.000	0.000	0.000	0.016	-	-	0.000	0.000	0.000	0.078	-	-			0.000	0.000	0.000	1.67	-	-	0.000	0.000	0.000	0.000	0.000	1.71	-	-			0.140		
15.000	0.000	0.000	0.000	0.001	-	-	0.000	0.000	0.000	0.017	-	-			0.000	0.000	0.000	2.66	-	-	0.000	0.000	0.000	0.000	0.000	2.66	-	-			0.150		
16.000	0.000	0.000	0.000	0.001	-	-	0.000	0.000	0.000	0.003	-	-			0.000	0.000	0.000	3.66	-	-	0.000	0.000	0.000	0.000	0.000	3.66	-	-			0.160		
17.000	0.000	0.000	0.000	0.001	-	-	0.000	0.000	0.000	0.001	-	-			0.000	0.000	0.000	4.66	-	-	0.000	0.000	0.000	0.000	0.000	4.66	-	-			0.170		
18.000	0.000	0.000	0.000	0.001	-	-					-	-			0.000	0.000	0.000	5.66	-	-						-	-			0.180			
19.000	0.000	0.000	0.000	0.001	-	-					-	-			0.000	0.000	0.000	6.66	-	-						-	-			0.190			
Σύνολα:						0					0	0		0							0	0							0	30		0	0
Αριθμός Πράξεων:						0					0	0		0							0.00								0		0		



ΟΤΕ (ΚΟ)

(Μέγεθος Συμβολαίου: 100 Χρεόγραφα, Τρόπος Εξάσκησης: Αμερικάνικος, Φυσική Παράδοση)

Δικαιώματα Αγοράς															Δικαιώματα Πώλησης															
Σεπτέμβριος 2021							Οκτώβριος 2021					Λοιποί Μήνες			Σεπτέμβριος 2021						Οκτώβριος 2021					Λοιποί Μήνες			Τιμή Εξάσκησης	
Τιμή Εξάσκησης	Άνοιγμα	Ανιγν. Τιμή	Καπιτ. Τιμή	Τελ. Τιμή	Τιμή κλεισ.	Όγκος	Άνοιγμα	Ανιγν. Τιμή	Καπιτ. Τιμή	Τελ. Τιμή	Τιμή κλεισ.	Όγκος	Άνοιγτες θέσεις	Όγκος	Άνοιγτες θέσεις	Άνοιγμα	Ανιγν. Τιμή	Καπιτ. Τιμή	Τελ. Τιμή	Τιμή κλεισ.	Όγκος	Άνοιγτες θέσεις	Όγκος	Άνοιγτες θέσεις	Όγκος	Άνοιγτες θέσεις				
8.400	0.000	0.000	0.000		7.96	-	-					-	-			0.000	0.000	0.000		0.001	-	-	-	-					0.084	
8.800	0.000	0.000	0.000		7.56	-	-					-	-			0.000	0.000	0.000		0.001	-	-	-	-					0.088	
9.200	0.000	0.000	0.000		7.16	-	-					-	-			0.000	0.000	0.000		0.001	-	-	-	-					0.092	
9.600	0.000	0.000	0.000		6.76	-	-	0.000	0.000	0.000		6.78	-	-		0.000	0.000	0.000		0.001	-	-	0.000	0.000	0.000		0.001	-	-	0.096
10.000	0.000	0.000	0.000		6.36	-	-	0.000	0.000	0.000		6.38	-	-		0.000	0.000	0.000		0.001	-	-	0.000	0.000	0.000		0.001	-	-	0.100
11.000	0.000	0.000	0.000		5.37	-	-	0.000	0.000	0.000		5.38	-	-		0.000	0.000	0.000		0.001	-	-	0.000	0.000	0.000		0.001	-	-	0.110
12.000	0.000	0.000	0.000		4.37	-	-	0.000	0.000	0.000		4.39	-	-		0.000	0.000	0.000		0.001	-	-	0.000	0.000	0.000		0.001	-	-	0.120
13.000	0.000	0.000	0.000		3.37	-	-	0.000	0.000	0.000		3.39	-	-		0.000	0.000	0.000		0.001	-	-	0.000	0.000	0.000		0.006	-	-	0.130
14.000	0.000	0.000	0.000		2.37	-	-	0.000	0.000	0.000		2.43	-	-		0.000	0.000	0.000		0.004	-	-	0.000	0.000	0.000		0.042	-	-	0.140
15.000	0.000	0.000	0.000		1.42	-	-	0.000	0.000	0.000		1.57	-	-		0.000	0.000	0.000		0.052	-	-	0.000	0.000	0.000		0.172	-	-	0.150
16.000	0.000	0.000	0.000		0.652	-	10	0.000	0.000	0.000		0.884	-	-		0.000	0.000	0.000		0.281	-	-	0.000	0.000	0.000		0.489	-	-	0.160
17.000	0.000	0.000	0.000		0.207	-	-	0.000	0.000	0.000		0.429	-	-		0.000	0.000	0.000		0.837	-	-	0.000	0.000	0.000		1.03	-	-	0.170
18.000	0.000	0.000	0.000		0.044	-	-	0.000	0.000	0.000		0.177	-	-		0.000	0.000	0.000		1.68	-	-	0.000	0.000	0.000		1.79	-	-	0.180
19.000	0.000	0.000	0.000		0.006	-	-	0.000	0.000	0.000		0.062	-	-		0.000	0.000	0.000		2.65	-	-	0.000	0.000	0.000		2.68	-	-	0.190
20.000	0.000	0.000	0.000		0.001	-	-	0.000	0.000	0.000		0.018	-	-		0.000	0.000	0.000		3.65	-	-	0.000	0.000	0.000		3.65	-	-	0.200
22.000	0.000	0.000	0.000		0.002	-	-	0.000	0.000	0.000		0.001	-	-		0.000	0.000	0.000		5.65	-	-	0.000	0.000	0.000		5.65	-	-	0.220
<b>Σύνολο:</b>						0	10					0	0	0	0					0	0					0	0	0	0	
<b>Αριθμός Πράξεων:</b>																					0.00						0		0	

ΠΕΙΡΑΙΩΣ FINANCIAL HOLD (ΚΟ)

(Μέγεθος Συμβολαίου: 100 Χρέεγραφα, Τρόπος Εξάσκησης: Αμερικάνικος, Φυσική Παράδοση)

Τιμή Εξάσκησης	Δικαιώματα Αγοράς													Δικαιώματα Πώλησης																		
	Σεπτέμβριος 2021						Οκτώβριος 2021						Λοιποί Μήνες		Σεπτέμβριος 2021						Οκτώβριος 2021						Λοιποί Μήνες		Τιμή Εξάσκησης			
	Άνοιγμα	Ανιτ Τιμή	Καπιτ Τιμή	Τελ Τιμή	Τιμή κλεισ.	Όγκος	Άνοιγμα	Ανιτ Τιμή	Καπιτ Τιμή	Τελ Τιμή	Τιμή κλεισ.	Όγκος	Άνοιγτες θέσεις	Όγκος	Άνοιγτες θέσεις	Άνοιγμα	Ανιτ Τιμή	Καπιτ Τιμή	Τελ Τιμή	Τιμή κλεισ.	Όγκος	Άνοιγτες θέσεις	Άνοιγμα	Ανιτ Τιμή	Καπιτ Τιμή	Τελ Τιμή	Τιμή κλεισ.	Όγκος		Άνοιγτες θέσεις	Όγκος	Άνοιγτες θέσεις
0.150	0.000	0.000	0.000	1.24	-	-										0.000	0.000	0.000	0.021	-	-											
0.200	0.000	0.000	0.000	1.19	-	-										0.000	0.000	0.000	0.037	-	-											0.002
0.250	0.000	0.000	0.000	1.14	-	-										0.000	0.000	0.000	0.054	-	-											0.003
0.300	0.000	0.000	0.000	1.09	-	-										0.000	0.000	0.000	0.075	-	-											0.003
0.350	0.000	0.000	0.000	1.04	-	-										0.000	0.000	0.000	0.097	-	-											0.004
0.400	0.000	0.000	0.000	0.991	-	-										0.000	0.000	0.000	0.001	-	-											0.004
0.450	0.000	0.000	0.000	0.941	-	-										0.000	0.000	0.000	0.002	-	-											0.005
0.500	0.000	0.000	0.000	0.891	-	-										0.000	0.000	0.000	0.001	-	-											0.005
0.550	0.000	0.000	0.000	0.841	-	-										0.000	0.000	0.000	0.001	-	-											0.006
0.600	0.000	0.000	0.000	0.791	-	-										0.000	0.000	0.000	0.001	-	-											0.006
0.650	0.000	0.000	0.000	0.741	-	-										0.000	0.000	0.000	0.002	-	-											0.007
0.700	0.000	0.000	0.000	0.691	-	-										0.000	0.000	0.000	0.003	-	-											0.007
0.750	0.000	0.000	0.000	0.641	-	-										0.000	0.000	0.000	0.001	-	-											0.008
0.800	0.000	0.000	0.000	0.591	-	-										0.000	0.000	0.000	0.001	-	-											0.008
0.850	0.000	0.000	0.000	0.541	-	-										0.000	0.000	0.000	0.001	-	-											0.009
0.900	0.000	0.000	0.000	0.491	-	-	0.000	0.000	0.000	0.496	-	-				0.000	0.000	0.000	0.001	-	-	0.000	0.000	0.000	0.004	-	-					0.009
0.950	0.000	0.000	0.000	0.442	-	-	0.000	0.000	0.000	0.449	-	-				0.000	0.000	0.000	0.001	-	-	0.000	0.000	0.000	0.006	-	-					0.010
1.000	0.000	0.000	0.000	0.393	-	-	0.000	0.000	0.000	0.404	-	-				0.000	0.000	0.000	0.001	-	-	0.000	0.000	0.000	0.011	-	-					0.010
1.100	0.000	0.000	0.000	0.298	-	-	0.000	0.000	0.000	0.319	-	-				0.000	0.000	0.000	0.006	-	-	0.000	0.000	0.000	0.025	-	-					0.011
1.200	0.000	0.000	0.000	0.212	-	-	0.000	0.000	0.000	0.243	-	-				0.000	0.000	0.000	0.020	-	-	0.000	0.000	0.000	0.050	-	-					0.012
1.300	0.000	0.000	0.000	0.140	-	-	0.000	0.000	0.000	0.180	-	-				0.000	0.000	0.000	0.048	-	-	0.000	0.000	0.000	0.086	-	-					0.013
1.400	0.000	0.000	0.000	0.085	-	-	0.000	0.000	0.000	0.130	-	-				0.000	0.000	0.000	0.094	-	-	0.000	0.000	0.000	0.136	-	-					0.014
1.500	0.000	0.000	0.000	0.049	-	-	0.000	0.000	0.000	0.091	-	-				0.000	0.000	0.000	0.157	-	-	0.000	0.000	0.000	0.197	-	-					0.015
1.600	0.000	0.000	0.000	0.025	-	-	0.000	0.000	0.000	0.062	-	-				0.000	0.000	0.000	0.234	-	-	0.000	0.000	0.000	0.268	-	-					0.016
1.700	0.000	0.000	0.000	0.013	-	-	0.000	0.000	0.000	0.042	-	-				0.000	0.000	0.000	0.321	-	-	0.000	0.000	0.000	0.348	-	-					0.017
1.800	0.000	0.000	0.000	0.006	-	-	0.000	0.000	0.000	0.028	-	-				0.000	0.000	0.000	0.414	-	-	0.000	0.000	0.000	0.434	-	-					0.018
1.900	0.000	0.000	0.000	0.003	-	-	0.000	0.000	0.000	0.018	-	-				0.000	0.000	0.000	0.511	-	-	0.000	0.000	0.000	0.524	-	-					0.019
2.000	0.000	0.000	0.000	0.001	-	-	0.000	0.000	0.000	0.012	-	-				0.000	0.000	0.000	0.610	-	-	0.000	0.000	0.000	0.618	-	-					0.020
2.200	0.000	0.000	0.000	0.001	-	-										0.000	0.000	0.000	0.810	-	-											0.022
2.400	0.000	0.000	0.000	0.001	-	-										0.000	0.000	0.000	1.01	-	-											0.024
2.600	0.000	0.000	0.000	0.001	-	-										0.000	0.000	0.000	1.21	-	-											0.026
2.800	0.000	0.000	0.000	0.001	-	-										0.000	0.000	0.000	1.41	-	-											0.028
3.000	0.000	0.000	0.000	0.001	-	-										0.000	0.000	0.000	1.61	-	-											0.030
3.200	0.000	0.000	0.000	0.001	-	-										0.000	0.000	0.000	1.81	-	-											0.032
3.400	0.000	0.000	0.000	0.004	-	-										0.000	0.000	0.000	2.01	-	-											0.034
3.600	0.000	0.000	0.000	0.003	-	-										0.000	0.000	0.000	2.21	-	-											0.036

ΠΕΙΡΑΙΩΣ FINANCIAL HOLD (ΚΟ)

(Μέγεθος Συμβολαίου: 100 Χρέεγραφα, Τρόπος Εξάσκησης: Αμερικάνικος, Φυσική Παράδοση)

Τιμή Εξάσκησης	Δικαιώματα Αγοράς													Δικαιώματα Πώλησης															
	Σεπτέμβριος 2021						Οκτώβριος 2021						Λοιποί Μήνες		Σεπτέμβριος 2021						Οκτώβριος 2021						Λοιποί Μήνες		Τιμή Εξάσκησης
	Άνοιγμα	Ανιτ Τιμή	Καπιτ Τιμή	Τελ Τιμή	Τιμή κλεισ.	Όγκος	Άνοιγμα	Ανιτ Τιμή	Καπιτ Τιμή	Τελ Τιμή	Τιμή κλεισ.	Όγκος	Άνοιγές θέσεις	Όγκος	Άνοιγές θέσεις	Άνοιγμα	Ανιτ Τιμή	Καπιτ Τιμή	Τελ Τιμή	Τιμή κλεισ.	Όγκος	Άνοιγές θέσεις	Όγκος	Άνοιγές θέσεις	Όγκος	Άνοιγές θέσεις			
3.800	0.000	0.000	0.000	0.002	-	-										0.000	0.000	0.000	2.41	-	-							0.038	
4.000	0.000	0.000	0.000	0.001	-	-										0.000	0.000	0.000	2.61	-	-							0.040	
4.400	0.000	0.000	0.000	0.001	-	-										0.000	0.000	0.000	3.01	-	-							0.044	
4.800	0.000	0.000	0.000	0.001	-	-										0.000	0.000	0.000	3.41	-	-							0.048	
5.200	0.000	0.000	0.000	0.001	-	-										0.000	0.000	0.000	3.81	-	-							0.052	
5.600	0.000	0.000	0.000	0.001	-	-										0.000	0.000	0.000	4.21	-	-							0.056	
6.000	0.000	0.000	0.000	0.002	-	-										0.000	0.000	0.000	4.61	-	-							0.060	
6.400	0.000	0.000	0.000	0.002	-	-										0.000	0.000	0.000	5.01	-	-							0.064	
6.800	0.000	0.000	0.000	0.001	-	-										0.000	0.000	0.000	5.41	-	-							0.068	
Σύνολο:						0	0																						
Αριθμός Πράξεων:						0																						0	

Προϊόν Δανεισμού	Υποκείμενος Τίτλος	Πολυμερείς Συναλλαγές[1]					Διμερείς Συναλλαγές[2]		Δανεισμός Τίτλων μέσω ΟΤC[3]
		Ανοιχτές θέσεις[5]	Προσφερόμενη ποσότητα	Μ.Σ.Τ[4]	Όγκος συναλλαγών	Μ.Σ.Τ[4]	Όγκος συναλλαγών	Μ.Σ.Τ[4]	Όγκος συναλλαγών
ALPHABOR	ALPHA ΥΠΗΡΕΣΙΩΝ ΣΥΜΜ (ΚΟ)	---	---	---	---	---	---	---	82,962,970
TATTBOR	ATTICA BANK A.T.E. (ΚΟ)	7,050	---	---	---	---	---	---	370
CENERBOR	CENERGY HOLDINGS (ΚΑ)	---	---	---	---	---	---	---	---
EEEBOR	COCA-COLA HBC AG (ΚΟ)	3,988	---	---	---	---	---	---	70,546
EUROBBOR	EUROBANK HOLDINGS (ΚΟ)	76,000	---	---	---	---	---	---	53,987,237
FFGRPBOR	FOLLI-FOLLIE (ΚΟ)	---	---	---	---	---	---	---	897,835
FOYRKBOR	FOURLIS ΣΥΜΜΕΤΟΧΩΝ (ΚΟ)	---	---	---	---	---	---	---	48,250
INTRKBOR	INTRACOM HOLDINGS (ΚΟ)	300	---	---	---	---	---	---	---
BELABOR	JUMBO (ΚΟ)	---	---	---	---	---	---	---	80,330
LAMDABOR	LAMDA DEVELOPMENT(ΚΟ)	---	---	---	---	---	---	---	17,000
MIGBOR	MARFIN INVESTMENT GROUP (ΚΟ)	---	---	---	---	---	---	---	794,474
QUALBOR	QUALITY & RELIABILITY (ΚΟ)	---	---	---	---	---	---	---	---
TITCBOR	TITAN CEMENT (ΚΑ)	1,500	---	---	---	---	---	---	242,960
VIOBOR	VIOHALCO SA/ΝV (ΚΑ)	4,400	---	---	---	---	---	---	---
ADMIEBOR	ΑΔΜΗΕ ΣΥΜΜΕΤΟΧΩΝ Α.Ε. (ΚΟ)	11,200	---	---	---	---	---	---	97,413
AEGNBOR	ΑΕΡΟΠΟΡΙΑ ΑΙΓΑΙΟΥ (ΚΟ)	3,949	---	---	---	---	---	---	21,764
ALMYBOR	ΑΛΟΥΜΥΛ (ΚΟ)	---	---	---	---	---	---	---	---
GEKTERNABOR	ΓΕΚ ΤΕΡΝΑ (ΚΟ)	---	---	---	---	---	---	---	1,293
PPCBOR	ΔΕΗ (ΚΟ)	44,409	---	---	---	---	---	---	1,610,106
ETE BOR	ΕΘΝΙΚΗ ΤΡΑΠΕΖΑ (ΚΟ)	---	---	---	9,814	3.35%	---	---	9,232,707
ELLAKTORBOR	ΕΛΛΑΚΤΩΡ (ΚΟ)	73,919	---	---	---	---	---	---	6,870
EXAEBOR	ΕΛΛΗΝ. ΧΡΗΜΑΤΙΣΤΗΡΙΑ-Χ.Α. (ΚΟ)	13,000	---	---	---	---	---	---	151,824
ELPEBOR	ΕΛΛΗΝΙΚΑ ΠΕΤΡΕΛΑΙΑ (ΚΟ)	---	---	---	2,153	3.14%	---	---	76,971
EYDAPBOR	ΕΥΔΑΠ (ΚΟ)	7,366	---	---	---	---	---	---	232,781
MOHBOR	ΜΟΤΟΡ ΟΪΛ (ΚΟ)	3,200	---	---	---	---	---	---	293,072
MYTILBOR	ΜΥΤΙΛΗΝΑΙΟΣ (ΚΟ)	1,000	---	---	850	2.65%	5,000	0.01%	51,321
PRABOR	ΟΛΠ (ΚΟ)	544	---	---	---	---	---	---	10,401
OPAPBOR	ΟΠΑΠ (ΚΟ)	3,000	---	---	---	---	---	---	1,462,453
HTOBOR	ΟΤΕ (ΚΟ)	8,680	---	---	---	---	---	---	1,303,935
TPEIRBOR	ΠΕΙΡΑΙΩΣ FINANCIAL HOLD (ΚΟ)	---	---	---	---	---	---	---	6,846,799
PLAISBOR	ΠΛΑΙΣΙΟ COMPUTERS (ΚΟ)	---	---	---	---	---	---	---	4,000

Σημειώσεις Προϊόντων Δανεισμού

[1] - Πολυμερείς Συμβάσεις Δανειοδοσίας των μεθόδων 8-1, 8-2 και 8-3-3 (σύμφ. Με Αποφ.17 ΔΣ του Χρηματιστηρίου).

[2] - Διμερείς Συμβάσεις Δανειοδοσίας των μεθόδων 8-3-1 και 8-3-2 (σύμφ. Με Αποφ. 20 ΔΣ του Χρηματιστηρίου).

[3] - Τα στοιχεία Συναλλαγής Δανεισμού Τίτλων μέσω ΟΤC δηλώνονται από τους χειριστές ΣΑΤ και αφορούν τις ποσότητες που έχουν καταγραφεί στο ΣΑΤ έως και τη προηγούμενη εργάσιμη ημέρα.

[4] - Μ.Σ.Τ: - Μέση Σταθμισμένη Τιμή (ως προς τα τεμάχια)

[5] - Τα στοιχεία αφορούν σε ανοιχτές θέσεις πριν την έναρξη της συνεδρίασης

Προϊόν Δανεισμού	Υποκείμενος Τίτλος	Πολυμερείς Συναλλαγές[1]					Διμερείς Συναλλαγές[2]		Δανεισμός Τίτλων μέσω ΟΤC[3]
		Ανοιχτές θέσεις[5]	Προσφερόμενη ποσότητα	Μ.Σ.Τ[4]	Όγκος συναλλαγών	Μ.Σ.Τ[4]	Όγκος συναλλαγών	Μ.Σ.Τ[4]	Όγκος συναλλαγών
SARBOR	ΣΑΡΑΝΤΗΣ ΓΡ. (ΚΟ)	---	---	---	---	---	---	---	11,390
TENERGYBOR	ΤΕΡΝΑ ΕΝΕΡΓΕΙΑΚΗ (ΚΟ)	---	---	---	---	---	---	---	20,892

**Σημειώσεις Προϊόντων Δανεισμού**

[1] - Πολυμερείς Συμβάσεις Δανειοδοσίας των μεθόδων 8-1, 8-2 και 8-3-3 (σύμφ. Με Αποφ.17 ΔΣ του Χρηματιστηρίου).

[2] - Διμερείς Συμβάσεις Δανειοδοσίας των μεθόδων 8-3-1 και 8-3-2 (σύμφ. Με Αποφ. 20 ΔΣ του Χρηματιστηρίου).

[3] - Τα στοιχεία Συναλλαγές Δανεισμού Τίτλων μέσω ΟΤC δηλώνονται από τους χειριστές ΣΑΤ και αφορούν τις ποσότητες που έχουν καταγραφεί στο ΣΑΤ έως και τη προηγούμενη εργάσιμη ημέρα.

[4] - Μ.Σ.Τ: - Μέση Σταθμισμένη Τιμή (ως προς τα τεμάχια)

[5] - Τα στοιχεία αφορούν σε ανοιχτές θέσεις πριν την έναρξη της συνεδρίασης

**Κωδικό και ονομασίες Κλάδων Οικονομικής Δραστηριότητας του Χρηματιστηρίου Αθηνών**

12003 - Διαπραγματεύσιμα Αμοιβαία Κεφάλαια	10101010 Υπηρεσίες Ηλεκτρονικών Υπολογιστών
10101015 Λογισμικό	10102030 Υλικό Υπολογιστών
15101010 Εξοπλισμός Τηλεπικοινωνιών	15102015 Υπηρεσίες Τηλεπικοινωνιών
20101010 Υγειονομικές Μονάδες	20101025 Υπηρεσίες Υγείας
20102010 Ιατρικός Εξοπλισμός	20103015 Φαρμακευτικά Προϊόντα
30101010 Τράπεζες	30202000 Διαφοροποιημένες Χρηματοοικονομικές Υπηρεσίες
30202010 Διαχείριση Κεφαλαίων & Θεματοφύλακες	30202015 Επενδυτικές Υπηρεσίες
30302010 Γενικές Ασφάλειες	30302015 Μεσίτες Ασφαλίσεων
30302025 Ασφάλειες Ιδιοκτησίας & Ζημιών	35101010 Συμμετοχές & Ανάπτυξη Ακίνητης Περιουσίας
35101015 Υπηρεσίες Ακίνητης Περιουσίας	35102000 Διαφοροποιημένες Α.Ε.Ε.Α.Π.
35102030 Α.Ε.Ε.Α.Π. Επαγγελματικών Χώρων	40201040 Υπηρεσίες Ενοικίασης και Χρηματοδοτικής Μίσθωσης
40202010 Κατασκευή Κατοικιών	40202015 Έπιπλα
40202020 Οικιακές Συσκευές	40203040 Ηλεκτρονική Ψυχαγωγία
40203045 Παιχνίδια	40204020 Ρούχα και Αξεσουάρ
40301010 Ψυχαγωγία	40301030 Εκδόσεις
40301035 Ραδιοτηλεοπτικοί Φορείς	40401010 Διαφοροποιημένοι Έμποροι
40401020 Εμπόριο Ενδυμάτων	40401025 Εμπόριο Προϊόντων Οικιακής Βελτίωσης
40401030 Εξειδικευμένο Λιανικό Εμπόριο	40501010 Αεροπορικές Εταιρείες
40501015 Ταξίδια & Τουρισμός	40501020 Τυχερά Παιχνίδια
40501025 Ξενοδοχεία & Πανσιόν	45101015 Απόσταση & Οιονοπαραγωγή
45101020 Αναψυκτικά	45102010 Γεωργεία, Αλιεία, Εκτροφή και Φυτείες
45102020 Τρόφιμα	45103010 Καπνός
45201010 Λιανικό & Χονδρικό Εμπόριο Τροφίμων	45201020 Είδη Προσωπικής Φροντίδας
50101010 Κατασκευές	50101030 Τσιμέντα
50101035 Άλλα Οικοδομικά Υλικά	50202010 Ηλεκτρικά Εξαρτήματα
50203000 Διαφοροποιημένες Βιομηχανίες	50203015 Πλαστικά
50203030 Υλικά Συσκευασίας	50204000 Μηχανήματα Βιομηχανικού Εξοπλισμού
50204020 Μηχανήματα Κατασκευών	50205010 Προμηθευτές Βιομηχανίας
50205020 Υποστηρικτικές Υπηρεσίες προς Επιχειρήσεις	50205030 Υπηρεσίες Μαζικής Εκτύπωσης
50206015 Εμπορικά Οχήματα & Ανταλλακτικά	50206030 Θαλάσσιες Μεταφορές
50206060 Υπηρεσίες Μεταφορών	55101000 Διαφοροποιημένα Υλικά
55101020 Κλωστοϋφαντουργικά Προϊόντα	55102000 Ορυχεία
55102010 Σίδηρος & Χάλυβας	55102015 Μεταλλουργία
55102035 Αλουμίνιο	60101000 Καθετοποιημένες Εταιρ. Πετρελαίου & Φυσικού Αερίου
60101020 Διυλιστήρια & Εμπορία Πετρελαιοειδών	65101010 Εναλλακτική Ηλεκτρική Ενέργεια
65101015 Συμβατική Ηλεκτρική Ενέργεια	65102030 Ύδρευση



**ATHEX**  
Athens Stock Exchange

Λεωφ. Αθηνών 110 104 42 Αθήνα  
110, Athinon Ave. GR 104 42 Athens  
tel. (+30)210-33.66.800, fax (+30)210-33.66.101  
[www.athexgroup.gr](http://www.athexgroup.gr)