

21

Ημερήσιο Δελτίο
Συναλλακτικής Δραστηριότητας

Daily Official List
of Trading Activity

Δευτέρα, 16 Αυγούστου, 2021

Έτος: 142 Αύξων Αριθμός Συνεδρίασης: 152



ATHEXGROUP
Athens Exchange Group

Αποποίηση Ευθύνης:

Η εταιρεία Ελληνικά Χρηματιστήρια-Χρηματιστήριο Αθηνών Ανώνυμη Εταιρεία Συμμετοχών καταβάλλει κάθε δυνατή προσπάθεια ώστε να διασφαλίσει ότι οι πληροφορίες και τα λοιπά στοιχεία που εμφανίζονται στο Ημερήσιο Δελτίο Τιμών (Η.Δ.Τ.) είναι ορθά και πλήρη αλλά δεν έχει καμία ευθύνη για ενδεχόμενο λάθος ή παράλειψη στοιχείων και / ή ευθύνη σχετικά με την ακρίβεια, αξιοπιστία, επικαιροποίηση και πληρότητα των παραπάνω πληροφοριών και στοιχείων ή ευθύνη προερχόμενη άμεσα ή έμμεσα από την χρήση των παραπάνω πληροφοριών.

Η Εταιρία δεν έχει καμία ευθύνη για την ακρίβεια των στοιχείων που περιλαμβάνονται στις ανακοινώσεις των εισηγμένων εταιρειών. Πιθανές προσβολές δικαιωμάτων τρίτων από το περιεχόμενο των ανακοινώσεων συνιστούν αποκλειστική ευθύνη του αποστολέα των ανακοινώσεων.

Όλα τα αναγραφόμενα στο Η.Δ.Τ. στοιχεία παρέχονται μόνο για τους σκοπούς της πληροφόρησης και δεν συνιστούν παροχή επενδυτικών συμβουλών ή πρόσκληση για επένδυση σε κινητές αξίες που διαπραγματεύονται στο Χρηματιστήριο Αθηνών.

Αναγνωρίζεται και συμφωνείται ότι όλα τα δικαιώματα επί των πληροφοριών που εμφανίζονται στο Η.Δ.Τ. θα αποτελούν κυριότητα της εταιρίας και οποιοδήποτε άλλο δικαίωμα συμπεριλαμβανομένου του δικαιώματος πνευματικής ιδιοκτησίας, σήματος κλπ. ανήκουν στο Χρηματιστήριο Αθηνών.

Τα ανωτέρω στοιχεία αποτελούν ιδιοκτησία της Εταιρίας και προστατεύονται σύμφωνα με τις διατάξεις περί πνευματικής ιδιοκτησίας. Απαγορεύεται α) η με οποιοδήποτε τρόπο ή μέσο αναπαραγωγή, αναδημοσίευση, τροποποίηση, αντιγραφή, πώληση, μετάδοση ή διανομή του συνόλου ή μέρους τους, χωρίς αναφορά στην πηγή και β) η εμπορική εκμετάλλευση των στοιχείων από τρίτους.

Η Εταιρία δεν φέρει καμία ευθύνη προερχόμενη άμεσα ή έμμεσα από χρήση ή τυχόν αλλοίωση των ανωτέρω στοιχείων όταν αυτά χρησιμοποιούνται από

Ελληνικά Χρηματιστήρια - Χρηματιστήριο Αθηνών Α.Ε. Συμμετοχών

Λεωφόρος Αθηνών 110, 10442 Αθήνα, Τηλ: (210) 33.66.800, Fax: (210) 32.13.938

www.athexgroup.gr

Χρηματιστηριακό Κέντρο Θεσσαλονίκης

Κατούνη 16-18, Θεσ/νίκη 546 25, Τηλ: (2310) 567.667, Fax: (2310) 530.455

Συνεγγυητικό Κεφάλαιο Εξασφάλισης Επενδυτικών Υπηρεσιών

Φειδίου 14-16, Αθήνα 106 78, Τηλ: (210) 33.04.682, Fax: (210) 33.04.155

Επιτροπή Κεφαλαιαγοράς

Κολοκοτρώνη 1 & Σταδίου 1, Αθήνα 105 62, Τηλ: (210) 33.77.100, Fax: (210) 33.77.173

Πίνακας Περιεχομένων

Ενότητα 1: Στατιστικά Στοιχεία Χρεογράφων, Παραγώγων και Δανεισμού

- Οι Αγορές Χρεογράφων Παραγώγων Δανεισμού
- Χρηματιστηριακοί Δείκτες
- Αναλυτικά Στοιχεία Συναλλαγών Αγοράς Χρεογράφων
- Στοιχεία Συναλλαγών Κλάδων Χρηματιστηρίου Αθηνών & Χρηματοοικονομικών Προϊόντων (Δ.Α.Κ.)
- Οι 10 Μετοχές με τη μεγαλύτερη Άνοδο & Πτώση
- Αναλυτικά Στοιχεία Συναλλαγών Αγοράς Παραγώγων

Ενότητα 2: Αναλυτικά Στοιχεία Συναλλαγών Χρεογράφων

- Αναλυτικά Στοιχεία Συναλλαγών Χρεογράφων
- Σημειώσεις Χρεογράφων

Ενότητα 3: Στοιχεία Συναλλαγών Χρεογράφων

- Στοιχεία Συναλλαγών Πακέτων
- Στοιχεία Συναλλαγών Δικαιωμάτων

- Στοιχεία Δανεισμού Τίτλων
- Στοιχεία Συναλλαγών Εκποιήσεων
- Στοιχεία Συναλλαγών Εκποιήσεων Ενσώματων Ονομαστικών Μετοχών
- Στοιχεία Ενεργητικού Διαπραγματεύσιμων Αμοιβαίων Κεφαλαίων (Δ.Α.Κ.)
- Χαρακτηριστικά Διαπραγματεύσιμων Αμοιβαίων Κεφαλαίων (Δ.Α.Κ.)

Ενότητα 4: Ανακοινώσεις

Ενότητα 5: Ομόλογα Διαπραγματεύσιμα στην Αγορά Αξιών Σταθερού Εισοδήματος

- Ομολογιακά Δάνεια Επιχειρήσεων – Οργανωμένη Αγορά (Μετατρέψιμα)
- Ομολογιακά Δάνεια Επιχειρήσεων – Οργανωμένη Αγορά (Μη Μετατρέψιμα)
- Ομόλογα Ελληνικού Δημοσίου
- Έντοκα Γραμμάτια & Zero Coupon Ομόλογα Ελληνικού Δημοσίου
- Ομόλογα Ελληνικού Δημοσίου Διαπραγματεύσιμα με τη Μέθοδο Εκφώνησης - Αντιφώνησης
- Ομόλογα Κρατικών Τραπεζών

Ενότητα 6: Πρόσθετα Στοιχεία Ενημέρωσης

- Πίνακας Μελών Χρηματιστηρίου Αθηνών και Μελών ΕΤ.ΕΚ.
- Πίνακας Μετοχών Υπό Ειδική Διαπραγμάτευση
- Γνωστοποιήσεις Συναλλαγών - Κατάλογος Υπόχρεων Προσώπων

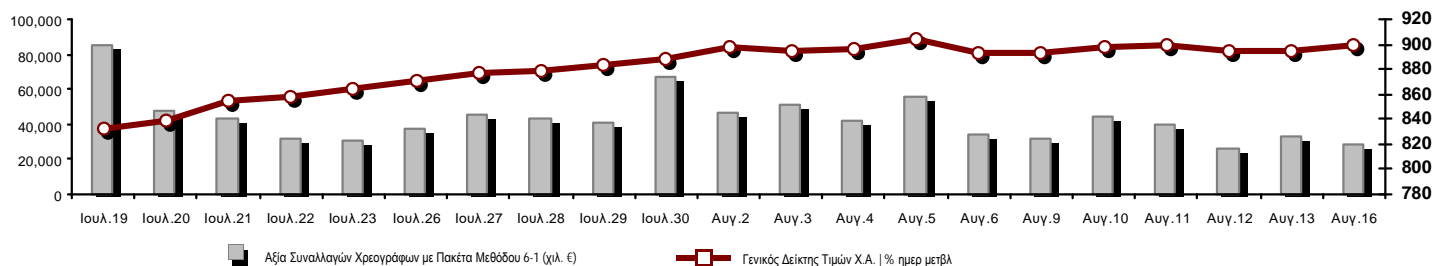
Ενότητα 7: Αναλυτικά Στοιχεία Συναλλαγών Αγοράς Παραγώγων

- Συμβόλαια Μελλοντικής Εκπλήρωσης σε Δείκτες
- Συμβόλαια Μελλοντικής Εκπλήρωσης σε Μετοχές
- Δικαιώματα Προαίρεσης σε Δείκτες
- Δικαιώματα Προαίρεσης σε Μετοχές
- Στοιχεία Συναλλαγών Προϊόντων Δανεισμού

Παράρτημα Α: Κωδικοί και ονομασίες Κλάδων Οικονομικής Δραστηριότητας του Χρηματιστηρίου Αθηνών

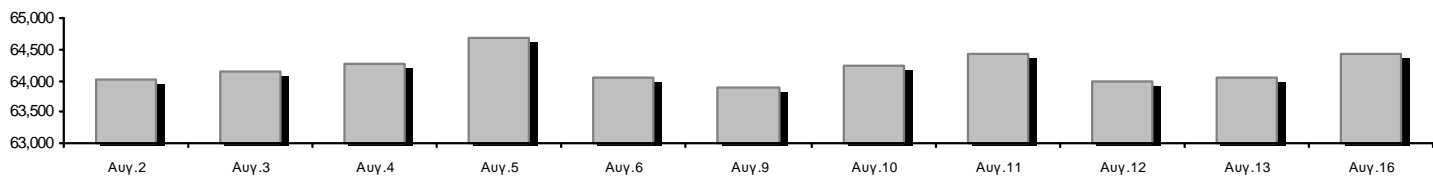
Οι Αγορές Χρεογράφων Παραγώγων Δανεισμού

Γενικός Δείκτης Τιμών και Αξία Συναλλαγών Μετοχών και Παραγώγων

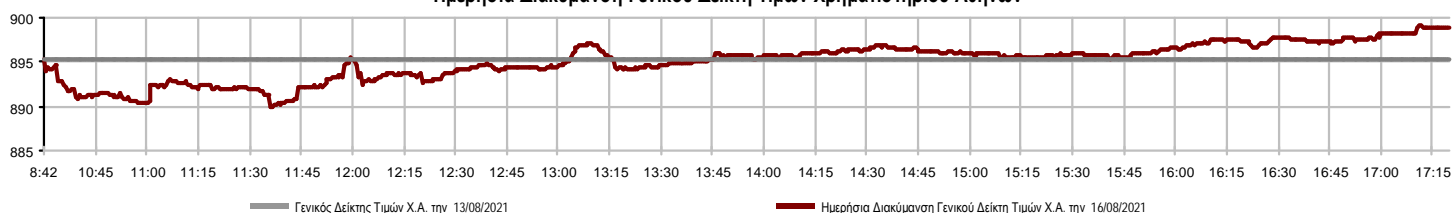


Κεφαλαιοποίηση Χ.Α. (εκατ €) **:	64,420.30		Συνολικές Ανοικτές Θέσεις σε Παράγωγα	574,759
Ημερήσια μεταβολή: εκατ. € %	368.33	0.58%	Ανοικτές θέσεις σε ΣΜΕ επί Δεικτών % ημερ μετβλ	5,345 -0.22%
Μέση ετήσια Κεφ/ποίηση: εκατ. € % Μετβλ. Μέση προηγ. έτος	58,545.00	23.53%	Ανοικτές θέσεις σε ΣΜΕ επί μετοχών % ημερ μετβλ	565,815 -0.11%
Γενικός Δείκτης Τιμών Χ.Α. % ημερ μετβλ	898.90	0.40%	Ανοικτές θέσεις σε Δικαιώματα επί Δεικτών % ημερ μετβλ	2,406 2.60%
Κεφαλαιοποίηση Γενικού Δείκτη (εκατ. €)	58,489.66		Ανοικτές θέσεις σε Δικαιώματα επί μετοχών % ημερ μετβλ	1,193 1.36%
Ημερήσια μεταβολή (εκατ. €)	326.48			
Αξία Συναλλαγών Χρεογράφων με Πακέτα Μεθόδου 6-1 (χιλ. €)	27,977.36		Πλήθος Συμβολαίων Παραγώγων:	10,419
Ημερήσια μεταβολή: %	-4,499.59	-13.85%	Ημερήσια μεταβολή: τμχ %	-2,171 -17.24%
Μέση Αξία Συν/γών ΥΙD: χιλ. € % Μετβλ Μέση προηγ. έτος	75,411.38	17.76%	Μέσος Όγκος Συμβ. ΥΙD: % Μετβλ Μέσο προηγ. Έτος	58,583 46.23%
Αξία Συναλλαγών Πακέτων Μεθόδου 6-1 (χιλ. €)	218.53		Πλήθος Πράξεων Παραγώγων:	871
Αξία Συναλλαγών Πακέτων Μεθόδου 6-2 & 6-3 (χιλ. €)	0.00		Ημερήσια μεταβολή: πλήθος %	111 14.61%
Αξία Συναλλαγών Ομολόγων (χιλ.€)	524.45		Μέσο Πλήθος Πράξεων ΥΙD: % Μετβλ Μέσο προηγ. Έτος	2,390 -9.94%
Όγκος Συναλλαγών Χρεογράφων με Πακέτα Μεθόδου 6-1 (χιλ. Τμχ)	17,327.70		Συνολικές Ανοικτές Θέσεις σε Δανεισμό	269,969
Ημερήσια μεταβολή: χιλ. τμχ %	-3,918.18	-18.44%	Ημερήσια μεταβολή: τμχ %	1,300 0.48%
Μέσος Όγκος Συν/γών ΥΙD: % Μετβλ Μέσο προηγ. Έτος	40,609.23	-1.17%	Πλήθος Συναλλαγών Δανεισμού (Πολυμερής/Διμερής)	23,000
Όγκος Συναλλαγών Πακέτων Μεθόδου 6-1 (χιλ. Τεμάχια)	50.53		Ημερήσια μεταβολή: τμχ %	15,000
Όγκος Συναλλαγών Πακέτων Μεθόδου 6-2 & 6-3 (χιλ. Τεμάχια)	0.00		Πλήθος Πολυμερών Συναλλαγών	3,000
Όγκος Συναλλαγών Ομολόγων	525,000		Πλήθος Διμερών Συναλλαγών	20,000
Πλήθος Πράξεων Χρεογράφων με Πακέτα Μεθόδου 6-1	18,099		Πλήθος Πράξεων Δανεισμού:	3
Ημερήσια μεταβολή: πλήθος %	1,122	6.61%	Ημερήσια μεταβολή: %	2
Μέσο Πλήθος Πράξεων ΥΙD: % Μετβλ Μέσο προηγ. Έτος	32,493	-0.44%	Πλήθος Πράξεων Πολυμερών Συναλλαγών	2
Πλήθος πακέτων Μεθόδου 6-1	1		Πλήθος Πράξεων Διμερών Συναλλαγών	1
Πλήθος πακέτων Μεθόδου 6-2 & 6-3	0			
Πλήθος συναλλαγών Ομολόγων	48			

Κεφαλαιοποίηση Χ.Α. (εκατ €) **



Ημερήσια Διακύμανση Γενικού Δείκτη Τιμών Χρηματιστηρίου Αθηνών



Χρηματιστηριακοί Δείκτες

Όνομασία Δείκτη	16/08/2021	13/08/2021	Δ μον.	Δ %	Κατώτερη	Ανώτερη	Κατ.έτους	Ανωτ.έτους	Ετησ. μεταβ.
Γενικός Δείκτης Τιμών Χ.Α.	898.90 #	895.29	3.61	0.40%	889.98	899.07	726.02	928.29	11.11% #
Δείκτης ATHEX ESG	1,012.35 #	1,007.70	4.65	0.46%	1,001.18	1,012.57	999.47	1,020.78	--- -
FTSE/Χ.Α. Large Cap	2,155.65 #	2,145.90	9.75	0.45%	2,131.44	2,156.11	1,718.82	2,259.27	11.42% #
FTSE/Χ.Α. Mid Cap	1,470.50 #	1,457.19	13.31	0.91%	1,452.27	1,470.55	1,026.21	1,470.55	32.79% #
FTSE/Χ.Α.-Χ.Α.Κ. Τραπεζικός Δείκτης	417.64 €	417.93	-0.29	-0.07%	412.16	417.93	306.88	483.96	6.32% #
FTSE/Χ.Α. Υψηλής Μερισματικής Απόδοσης	3,056.62 #	3,034.79	21.83	0.72%	3,020.99	3,058.11	2,542.41	3,164.68	13.04% #
FTSE/Χ.Α. Διεθνούς Δραστηριοποίησης Plus	2,471.88 #	2,463.94	7.94	0.32%	2,448.99	2,472.28	1,943.84	2,551.34	17.63% #
FTSE/Χ.Α. Mid & Small Cap Θεμελιωδών Μεγεθών	4,069.64 #	4,064.61	5.03	0.12%	4,036.89	4,076.77	2,996.13	4,097.65	30.26% #
Δείκτης ATHEX Select Plus	3,433.65 #	3,417.10	16.55	0.48%	3,405.64	3,436.42	2,805.20	3,543.49	11.46% #
Δείκτης ATHEX Select	4,344.34 #	4,331.88	12.46	0.29%	4,300.72	4,344.63	2,785.00	4,344.63	43.48% #
FTSE/Χ.Α. Δείκτης Αγοράς	539.23 #	536.00	3.23	0.60%	532.96	539.51	424.25	554.33	13.86% #
Δείκτης FTSE Med	5,370.01 €	5,383.84	-13.83	-0.26%			4,489.55	5,383.84	18.40% #
Δείκτης Συνολικής Απόδοσης Γενικού Δείκτη Χ.Α.	1,535.39 #	1,529.24	6.15	0.40%	1,520.17	1,535.69	1,220.96	1,563.52	12.85% #
FTSE/Χ.Α. Large Cap Συνολικής Απόδοσης	3,335.96 #	3,320.87	15.09	0.45%			2,707.58	3,431.53	12.34% #
FTSE/Χ.Α. Mid Cap Συνολικής Απόδοσης	1,886.24 #	1,869.17	17.07	0.91%			1,313.08	1,886.24	35.70% #
FTSE/Χ.Α.-Χ.Α.Κ. Τραπεζικός Δείκτης Συνολ. Απόδ.	359.59 €	359.84	-0.25	-0.07%			283.07	421.45	4.51% #
Ελληνικός Δείκτης Mid & Small Cap	1,387.89 #	1,385.48	2.41	0.17%	1,379.25	1,390.25	1,110.37	1,433.01	15.42% #
FTSE/Χ.Α. Τράπεζες	551.80 €	552.19	-0.39	-0.07%	544.57	552.19	405.46	639.42	6.32% #
FTSE/Χ.Α. Ασφάλειες	1,949.66 €	1,958.55	-8.89	-0.45%	1,944.16	1,964.30	1,897.55	2,192.44	2.11% #
FTSE/Χ.Α. Χρηματοοικονομικές Υπηρεσίες	785.03 #	775.51	9.52	1.23%	768.47	787.57	679.98	843.74	2.76% #
FTSE/Χ.Α. Βιομηχανικά Προϊόντα & Υπηρεσίες	3,860.49 #	3,844.61	15.88	0.41%	3,824.83	3,867.98	2,762.19	3,918.60	31.62% #
FTSE/Χ.Α. Εμπόριο	54.52 #	53.81	0.71	1.32%	53.77	54.52	46.54	58.68	9.99% #
FTSE/Χ.Α. Ακίνητης Περιουσίας	5,536.59 #	5,509.49	27.10	0.49%	5,462.50	5,536.59	4,187.35	5,730.93	14.74% #
FTSE/Χ.Α. Καταναλωτικά Προϊόντα & Υπηρεσίες	7,481.70 #	7,439.18	42.52	0.57%	7,341.65	7,481.70	6,939.31	9,231.17	-3.86% €
FTSE/Χ.Α. Τρόφιμα & Ποτά	11,868.89 #	11,756.88	112.01	0.95%	11,721.43	11,978.45	9,045.03	12,311.96	20.07% #
FTSE/Χ.Α. Πρώτες Ύλες	7,444.96 #	7,436.89	8.07	0.11%	7,370.34	7,476.49	5,233.31	8,597.84	20.98% #
FTSE/Χ.Α. Κατασκευές & Υλικά	3,281.53 €	3,299.17	-17.64	-0.53%	3,273.86	3,312.67	2,565.75	3,422.77	18.85% #
FTSE/Χ.Α. Ενέργεια	3,292.19 €	3,319.33	-27.14	-0.82%	3,286.77	3,322.17	2,835.10	3,724.35	11.04% #
FTSE/Χ.Α. Ταξίδια & Αναψυχή	1,949.41 #	1,924.72	24.69	1.28%	1,914.74	1,949.41	1,540.34	2,174.23	12.52% #
FTSE/Χ.Α. Τεχνολογία	1,633.07 #	1,630.02	3.05	0.19%	1,624.92	1,643.72	1,043.00	1,657.46	49.50% #
FTSE/Χ.Α. Τηλεπικοινωνίες	4,495.56 #	4,407.47	88.09	2.00%	4,358.79	4,495.56	3,294.37	4,495.56	23.35% #
FTSE/Χ.Α. Υπηρεσίες Κοινής Ωφέλειας	5,027.36 #	5,016.09	11.27	0.22%	4,995.54	5,044.23	4,264.97	5,372.86	9.23% #
FTSE/Χ.Α. Προσωπικά Προϊόντα	8,652.65 #	8,536.33	116.32	1.36%	8,533.10	8,652.65	8,270.74	9,116.06	-4.33% €
Δείκτης Όλων των Μετοχών Χ.Α.	226.06 #	224.82	1.24	0.55%	226.06	226.06	175.88	227.19	20.53% #
Ελληνικός Δείκτης Εταιρικών Ομολόγων	127.65 #	127.65	0.00	0.00%			122.29	127.65	4.58% #
Ελληνικός Δείκτης Τιμών Εταιρικών Ομολόγων	96.33 €	96.33	-0.01	-0.01%			93.98	96.33	2.64% #

Σημείωση 1: Το κλείσιμο των Δεικτών FTSE/Med 100, Ελληνικός Δείκτης Εταιρικών Ομολόγων και, Ελληνικός Δείκτης Τιμών Εταιρικών Ομολόγων αφορούν την συνεδρίαση της 12/08/2021.

Σημείωση 2: Ο Ελληνικός Δείκτης Mid & Small Cap είναι Customized δείκτης υπολογιζόμενος από το Χρηματιστήριο Αθηνών.

Αναλυτικά Στοιχεία Συναλλαγών Αγοράς Χρεογράφων

	Όλα τα Χρεόγραφα	Κύρια Αγορά	Επιτήρηση	Διαπραγματεύσιμα Αμοιβαία Κεφάλαια
Σύνολα	126	113	13	0
Ανοδικές / Καθοδικές / Σταθερές:	56 / 52 / 18	49 / 50 / 14	7 / 2 / 4	0 / 0 / 0
Κεφαλαιοποίηση Χ.Α. (εκατ €) **	64,420.30	64,140.26	280.04	
Μέση Ημερήσια Αξία Συνγών (χιλ. €)	75,411.38	75,240.96	212.96	22.15
Αξία Συναλλαγών	27,977.36	27,279.96	697.41	0.00
Κύριος Πίνακας:	27,758.83	27,061.42	697.41	0.00
Προσυμφωνημένων Συναλλαγών 6_1_2_3:	218.53	218.53	0.00	0.00
Πίνακας Εκποιήσεων:	0.00	0.00	0.00	0.00
Πίνακας Ειδικών Όρων:	0.00	0.00	0.00	0.00
Μέσος Ημερήσιος Όγκος Συναλλαγών	40,609,230	39,403,088	1,242,371	1,073
Όγκος Συναλλαγών	17,327,699	14,594,531	2,733,168	0
Κύριος Πίνακας:	17,277,171	14,544,003	2,733,168	0
Προσυμφωνημένων Συναλλαγών 6_1_2_3:	50,528	50,528	0	0
Πίνακας Εκποιήσεων:	0	0	0	0
Πίνακας Ειδικών Όρων:	0	0	0	0
Μέσο Ημερήσιο Πλήθος Πράξεων	32,493	32,224	267	3
Αριθμός Πράξεων	18,099	17,584	515	0
Κύριος Πίνακας:	18,098	17,583	515	0
Προσυμφωνημένων Συναλλαγών 6_1_2_3:	1	1	0	0
Πίνακας Εκποιήσεων:	0	0	0	0
Πίνακας Ειδικών Όρων:	0	0	0	0

Στοιχεία Συναλλαγών Κλάδων Χρηματιστηρίου Αθηνών & Χρηματοοικονομικών Προϊόντων (Δ.Α.Κ.)

Κωδικός	Κλάδοι	Ανοδικές / Καθοδικές / Σταθερές	Αριθμός Πράξεων	Όγκος Συναλλαγών	Αξία Συναλλαγών	% στη Συνολική Αξία
12000	- Χρηματοοικονομικά Προϊόντα	0 / 0 / 0	---	---	---	---
3510	- Ακίνητη Περιουσία	4 / 4 / 0	971	213,820	1,282,736.32	4.58%
3030	- Ασφάλειες	1 / 1 / 0	45	8,279	40,123.65	0.14%
5020	- Βιομηχανικά Προϊόντα & Υπηρεσίες	10 / 8 / 1	1,872	2,312,856	3,342,542.96	11.95%
4040	- Εμπόριο	4 / 2 / 1	497	153,392	556,368.08	1.99%
6010	- Ενέργεια	0 / 3 / 1	574	71,493	734,834.80	2.63%
4020	- Καταναλωτικά Προϊόντα & Υπηρεσίες	6 / 2 / 1	685	141,699	1,163,217.75	4.16%
5010	- Κατασκευές & Υλικά Κατασκευών	4 / 7 / 1	2,627	2,286,607	3,444,116.90	12.31%
4030	- Μέσα Ενημέρωσης	1 / 0 / 0	21	8,975	4,226.50	0.02%
4520	- Προσωπική Φροντίδα, Φάρμακα & Παντοπωλεία	1 / 1 / 1	116	30,930	126,778.00	0.45%
5510	- Πρώτες Ύλες	8 / 5 / 1	587	275,627	684,844.58	2.45%
4050	- Ταξίδια και Αναψυχή	5 / 1 / 2	1,331	1,252,598	1,823,248.71	6.52%
1010	- Τεχνολογία	3 / 5 / 1	681	228,651	533,862.11	1.91%
1510	- Τηλεπικοινωνίες	2 / 1 / 0	1,464	490,101	4,167,413.30	14.90%
3010	- Τράπεζες	2 / 3 / 1	4,162	5,435,485	6,938,740.70	24.80%
4510	- Τρόφιμα, Ποτά & Καπνοβιομηχανίες	2 / 5 / 1	110	14,824	218,018.59	0.78%
2010	- Υγεία	0 / 1 / 3	69	27,429	51,445.54	0.18%
6510	- Υπηρεσίες Κοινής Ωφέλειας	1 / 2 / 2	1,768	304,818	2,614,611.36	9.35%
3020	- Χρηματοοικονομικές Υπηρεσίες	2 / 1 / 1	519	4,070,115	250,234.15	0.89%

Οι 10 Μετοχές με τη μεγαλύτερη Άνοδο & Πτώση

Κύρια Αγορά

Μετοχές με τη μεγαλύτερη Θετική μεταβολή τιμής	Τιμή κλεισ.	Μεταβ.	Μετοχές με τη μεγαλύτερη Αρνητική μεταβολή τιμής	Τιμή κλεισ.	Μεταβ.
ΑΤΤΙΣΑ ΣΥΜΜΕΤΟΧΩΝ (ΚΟ)	1.145	14.96% #	ΔΟΜΙΚΗ ΚΡΗΤΗΣ (ΚΟ)	0.78	-4.88% α
MARFIN INVESTMENT GROUP (ΚΟ)	0.0341	8.60% #	ΙΝΤΕΑΛ ΟΜΙΛΟΣ (ΚΟ)	3.05	-4.09% α
ΛΑΝΑΚΑΜ (ΚΟ)	1.45	6.62% #	ΑΒΑΞ Α.Ε. (ΚΟ)	1.15	-3.36% α
ΓΕΝΙΚΗ ΕΜΠΟΡΙΟΥ (ΚΟ)	1.14	5.56% #	A.S. COMPANY (ΚΟ)	2.25	-3.02% α
ΒΥΤΕ COMPUTER (ΚΟ)	2.65	3.92% #	ΙΝΤΕΡΓΟΥΝΤ-ΞΥΛΕΜΠΟΡΙΑ (ΚΟ)	0.34	-2.30% α
INTRACOM HOLDINGS (ΚΟ)	2.165	3.34% #	ΙΚΤΙΝΟΣ ΕΛΛΑΣ (ΚΟ)	0.846	-2.20% α
ΑΥΤΟΗΕΛΛΑΣ (ΚΟ)	7.34	2.80% #	ΠΕΙΡΑΙΩΣ FINANCIAL HOLD (ΚΟ)	1.386	-2.12% α
ΠΛΑΣΤΙΚΑ ΘΡΑΚΗΣ (ΚΟ)	8.02	2.43% #	ΕΚΤΕΡ (ΚΟ)	1.3	-1.89% α
ΕΛΒΕ Α.Β.Ε.Ε. (ΚΟ)	7.15	2.14% #	UNIBIOS (ΚΟ)	0.576	-1.71% α
ΟΤΕ (ΚΟ)	16	1.98% #	ΚΡΙ - ΚΡΙ (ΚΟ)	8.3	-1.66% α

Μετοχές με τη μεγαλύτερη Αξία Συναλλαγών	Αξία (χιλ. €)	Μεταβ.	Μετοχές με το μεγαλύτερο Όγκο Συναλλαγών	Όγκος	Μεταβ.
ΟΤΕ (ΚΟ)	3,570.99	1.98% #	MARFIN INVESTMENT GROUP (ΚΟ)	4,040,830	8.60% #
ΑΛΦΑ ΥΠΗΡΕΣΙΩΝ ΣΥΜΜ (ΚΟ)	3,069.93	0.30% #	ΑΛΦΑ ΥΠΗΡΕΣΙΩΝ ΣΥΜΜ (ΚΟ)	2,685,411	0.30% #
ΕΛΛΑΚΤΩΡ (ΚΟ)	2,218.75	1.23% #	ΕΛΛΑΚΤΩΡ (ΚΟ)	1,471,907	1.23% #
ΜΥΤΙΛΗΝΑΙΟΣ (ΚΟ)	2,076.59	0.32% #	ΠΕΙΡΑΙΩΣ FINANCIAL HOLD (ΚΟ)	1,379,844	-2.12% α
ΔΕΗ (ΚΟ)	1,981.96	1.25% #	ΕΥΡΟΒΑΝΚ HOLDINGS (ΚΟ)	587,001	0.35% #
ΠΕΙΡΑΙΩΣ FINANCIAL HOLD (ΚΟ)	1,924.62	-2.12% α	ΕΘΝΙΚΗ ΤΡΑΠΕΖΑ (ΚΟ)	575,125	-0.08% α
ΕΘΝΙΚΗ ΤΡΑΠΕΖΑ (ΚΟ)	1,389.69	-0.08% α	ΙΚΤΙΝΟΣ ΕΛΛΑΣ (ΚΟ)	423,626	-2.20% α
LAMDA DEVELOPMENT(ΚΟ)	1,128.69	0.31% #	INTRACOM HOLDINGS (ΚΟ)	259,360	3.34% #
ΟΠΑΠ (ΚΟ)	1,123.86	1.40% #	ΑΤΤΙΣΑ ΣΥΜΜΕΤΟΧΩΝ (ΚΟ)	240,880	14.96% #
JUMBO (ΚΟ)	1,047.19	0.38% #	ΟΤΕ (ΚΟ)	225,527	1.98% #

Σημείωση: Απεικονίζονται οι Μετοχές που δεν ανήκουν στην Κατηγορία Επιτήρησης και πραγματοποιήσαν κατά τη διάρκεια της συνεδρίασης Αξία Συναλλαγών μεγαλύτερη από 10,000 Ευρώ.

Αναλυτικά Στοιχεία Συναλλαγών Αγοράς Παραγώγων

	Αριθμός Πράξεων	Όγκος	Ανοικτές θέσεις
Σ.Μ.Ε. σε Δείκτες	167	1,597	5,345
FTSE/X.A. Τράπεζες	0	0	6
FTSE/X.A. Large Cap	167	1,597	5,339
Σ.Μ.Ε. σε Μετοχές	667	8,192	565,815
ΑΔΜΗΕ ΣΥΜΜΕΤΟΧΩΝ Α.Ε. (ΚΟ)	5	33	9,848
ΑΛΡΗΑ ΥΠΗΡΕΣΙΩΝ ΣΥΜΜ (ΚΟ)	70	1,968	44,536
ΑΤΤΙΚΑ BANK Α.Τ.Ε. (ΚΟ)	0	0	197
COCA-COLA HBC AG (ΚΟ)	2	7	260
CENERGY HOLDINGS (ΚΑ)	26	85	9,913
ΕΛΛΑΚΤΩΡ (ΚΟ)	153	1,767	8,835
EUROBANK HOLDINGS (ΚΟ)	18	267	39,627
ΕΥΔΑΠ (ΚΟ)	1	1	1,026
FOURLIS ΣΥΜΜΕΤΟΧΩΝ (ΚΟ)	6	12	2,779
ΓΕΚ ΤΕΡΝΑ (ΚΟ)	17	51	8,632
ΕΛΛΗΝ. ΧΡΗΜΑΤΙΣΤΗΡΙΑ-Χ.Α. (ΚΟ)	0	0	1,539
ΕΛΛΗΝΙΚΑ ΠΕΤΡΕΛΑΙΑ (ΚΟ)	4	18	2,640
INTRACOM HOLDINGS (ΚΟ)	47	144	3,738
JUMBO (ΚΟ)	18	114	2,217
LAMDA DEVELOPMENT(ΚΟ)	20	65	5,707
MARFIN INVESTMENT GROUP (ΚΟ)	41	580	25,212
ΜΟΤΟΡ ΟΪΛ (ΚΟ)	5	8	2,807
ΜΥΤΙΛΗΝΑΙΟΣ (ΚΟ)	19	47	5,779
ΕΘΝΙΚΗ ΤΡΑΠΕΖΑ (ΚΟ)	93	1,830	33,869
ΟΠΑΠ (ΚΟ)	14	91	1,992
ΟΤΕ (ΚΟ)	18	41	2,785
ΟΛΠ (ΚΟ)	0	0	383
ΠΕΙΡΑΙΩΣ FINANCIAL HOLD (ΚΟ)	25	662	325,139
ΔΕΗ (ΚΟ)	51	338	15,115
ΤΕΡΝΑ ΕΝΕΡΓΕΙΑΚΗ (ΚΟ)	9	41	2,379
ΤΙΤΑΝ CEMENT (ΚΑ)	0	0	845
ΒΙΟΗΑΛCO SA/NV (ΚΑ)	5	22	8,016
Δικαιώματα σε Δείκτες	36	620	2,406
FTSE/X.A. Large Cap	36	620	2,406
Δικαιώματα σε Μετοχές	1	10	1,193
ΑΛΡΗΑ ΥΠΗΡΕΣΙΩΝ ΣΥΜΜ (ΚΟ)	0	0	0
ΕΘΝΙΚΗ ΤΡΑΠΕΖΑ (ΚΟ)	0	0	310
ΟΠΑΠ (ΚΟ)	0	0	110
ΟΤΕ (ΚΟ)	1	10	10
ΠΕΙΡΑΙΩΣ FINANCIAL HOLD (ΚΟ)	0	0	0
ΔΕΗ (ΚΟ)	0	0	763
Συνολική Δραστηριότητα	871	10,419	574,759

Πληθος Χρεογράφων	Όνομ. Αξία	Μερίσματα [1]			Ημερ.Τελευτ.Αποκοπής Μέρισμα [2]	Αποκοπή Δικαίωμα	Σημ.	Χρεόγραφο	Τιμή κλεισίματος	% μεταβ.	Προηγ. Κλείσιμο- ημ/νία	Άνοιγμα	Κατωτ Τιμή	Ανωτ Τιμή	Τελ Τιμή	Σταθμ Τιμή	Τελευταία ζήτηση [7]	Τελευταία προσφορά [7]	Ρ/Ε μετά φ.	Χρήση	Όγκος	Πράξεις	Αξία Συναλλαγών[8]	Χ.Α. Εταιρείας (χιλ. €) [3,5]	Χαμηλό έτους	Υψηλό έτους	Κλάδος [4]
		2018	2019	2020																							
Κατάσταση σε Αναστολή																											
5,867,311	0.300	---	---	---	11/08/2010	28/04/2017	5243	DIONIC (ΚΟ)	0.11	---	0.11	30/06/2020	---	---	---	---	---	---	---	---	---	---	---	645.40	0.11	0.11	50205010
66,948,210	0.300	---	---	---	22/09/2015	22/09/2015	5179	FOLLI-FOLLIE (ΚΟ)	4.8	---	4.8	24/05/2018	---	---	---	---	---	---	---	---	---	---	---	321,351.41	4.8	4.8	40401030
12,417,000	0.310	0.0205	---	---	27/08/2019	28/08/2017	5233	MLS ΠΛΗΡΟΦΟΡΙΚΗ (ΚΟ)	0.57	---	0.57	12/05/2020	---	---	---	---	---	---	---	---	---	---	---	7,077.69	0.57	0.57	10101015
33,301,715	0.320	---	---	---	27/06/2003	08/07/2009	5241	ΑΕΓΕΚ (ΚΟ)	0.035	---	0.035	25/06/2020	---	---	---	---	---	---	---	---	---	---	---	1,165.56	0.035	0.035	50101010
77,126,446	0.340	---	---	---	23/05/2005	18/08/2011	5206	Γ.Ε. ΔΗΜΗΤΡΙΟΥ (ΚΟ)	0.0125	---	0.0125	30/04/2019	---	---	---	---	---	---	---	---	---	---	---	964.08	0.0125	0.0125	40202020
7,085,888	1.59	---	---	---	02/07/1996	06/09/2010	5216	ΕΛΒΙΕΜΕΚ (ΚΟ)	2.6	---	2.6	30/09/2019	---	---	---	---	---	---	---	---	---	---	---	18,423.31	2.6	2.6	35101010
25,179,640	0.600	---	---	---	08/08/1994	19/09/2000	5191	Ι. ΜΠΟΥΤΑΡΗΣ & ΥΙΟΣ (ΚΟ)	0.026	---	0.026	01/10/2018	---	---	---	---	---	---	---	---	---	---	---	742.45	0.026	0.026	45101015
1,540,000	0.600	---	---	---	08/08/1994	19/09/2000	5192	Ι. ΜΠΟΥΤΑΡΗΣ & ΥΙΟΣ (ΠΟ)	0.057	---	0.057	01/10/2018	---	---	---	---	---	---	---	---	---	---	---	742.45	0.057	0.057	45101015
31,543,600	0.420	---	---	---	19/07/2010	19/12/2018	5205	ΚΡΕΤΑ ΦΑΡΜ (ΚΟ)	1.09	---	1.085	# 30/04/2019	---	---	---	---	---	---	---	---	---	---	---	34,382.52	1.085	1.09	45102020
24,319,250	0.300	---	---	---	09/07/2002	04/07/2007	5165	ΠΡΟΟΔΕΥΤΙΚΗ (ΚΟ)	0.21	---	0.21	23/04/2021	---	---	---	---	---	---	---	---	---	---	---	5,107.04	0.18	0.3	50101010

Σημειώσεις Χρεογράφων

Κωδικός Κείμενο σημείωσης

- () - Προσαρμοσμένα Μέρισματα λόγω διανομής Δωρεάν μετοχών.
- * - Τελευταία προσαρμοσμένη τιμή κλεισίματος.
- [1] - Καθαρά μερίσματα.
- [2] - Στη στήλη "Ημερ. Αποκοπής τελευταίου δικαιώματος" αναφέρεται η Ημερομηνία εισαγωγής για Νέες Εταιρείες.
- [3] - Η Χρηματιστηριακή αξία αναφέρεται στο σύνολο των μετοχών
- [4] - Η κωδικοποίηση των Κλάδων Οικονομικής Δραστηριότητας του Χ.Α. παρουσιάζονται στο Παράρτημα Α
- [5] - Η Χρηματιστηριακή Αξία αναφέρεται στο σύνολο των κατηγοριών μετοχών (εφόσον έχουν εισαχθεί περισσότερες της μιας κατηγορίες) και δεν αναφέρεται σε επιμέρους κατηγορίες μετοχών μιας εταιρείας.
- [6] - Ρ/Ε μεγαλύτερο του 100
- [7] - Τελευταία εικόνα του Βιβλίου Εντολών πριν το τέλος της συνεδρίασης
- [8] - Στην Αξία Συναλλαγών των Μετοχών περιλαμβάνονται όλοι οι τύποι Πακέτων

4750 - Μεταφορά στην Κατηγορία Επιτήρησης από 8/4/2011.

4887 - Μεταφορά στην Κατηγορία Επιτήρησης από 10/4/2012.

4912 - Μεταφορά στην κατηγορία Επιτήρησης από 31/7/2012.

4955 - Μεταφορά στην Επιτήρηση από 5/4/2013.

4957 - Μεταφορά στην Επιτήρηση από 5/4/2013.

4958 - Μεταφορά στην Επιτήρηση από 5/4/2013.

4959 - Μεταφορά στην Επιτήρηση από 5/4/2013.

5093 - Μεταφορά στην Κατηγορία Επιτήρησης από 8/4/2015.

5112 - Μεταφορά στην Κατηγορία Επιτήρησης από 15/04/2016.

5115 - Μεταφορά στην Κατηγορία Επιτήρησης από 15/04/2016.

5141 - Μεταφορά στην Κατηγορία Επιτήρησης από 10/05/2017.

5160 - Μεταφορά στην Κατηγορία Επιτήρησης από 15/04/2016.

5162 - Μεταφορά στην Κατηγορία Επιτήρησης από 21/12/2009.

5165 - Μεταφορά στην Κατηγορία Επιτήρησης από 15/02/2018.

5178 - Μεταφορά στην Κατηγορία Επιτήρησης από 11/05/2018.

5179 - Αναστολή διαπραγμάτευσης από 25/05/2018.

5191 - Αναστολή διαπραγμάτευσης από 02/10/2018.

5192 - Αναστολή διαπραγμάτευσης από 02/10/2018.

5193 - Μεταφορά στην κατηγορία Επιτήρησης από 25/10/2018.

5194 - Μεταφορά στην κατηγορία Επιτήρησης από 25/10/2018.

5197 - Μεταφορά στην κατηγορία Επιτήρησης από 07/11/2018.

5205 - Αναστολή διαπραγμάτευσης από 02/05/2019.

5206 - Αναστολή διαπραγμάτευσης από 02/05/2019.

5216 - Αναστολή διαπραγμάτευσης από 01/10/2019.

5232 - Μεταφορά στην Κατηγορία Επιτήρησης από 08/04/2011.

5233 - Αναστολή διαπραγμάτευσης από 13/05/2020.

5241 - Αναστολή διαπραγμάτευσης από 26/06/2020

5243 - Αναστολή διαπραγμάτευσης από 01/07/2020.

5245 - Μεταφορά στη Κατηγορία Επιτήρησης από 09/07/2020.

5246 - Μεταφορά στην κατηγορία Επιτήρησης από 09/07/2020.

5248 - Μεταφορά στην κατηγορία Επιτήρησης από 06/09/2011.

5253 - Μεταφορά στην Επιτήρηση από 14/5/2021.

Στοιχεία Συναλλαγών Πακέτων

Χρεόγραφο	Όγκος πακέτου	Τιμή πακέτου	Αξία πακέτου	Ώρα έγκρισης	Σημείωση
FOURLIS ΣΥΜΜΕΤΟΧΩΝ (ΚΟ)	50,528	4.33	218,533.60	17:01:47	20

Σημειώσεις πακέτων

- 9 - Μέθοδος 6-1 / Ειδική Χρέωση
- 10 - Μέθοδος 6-1 / Ειδική Χρέωση, Αυθημερόν Διακανονισμός
- 14 - Μέθοδος 6-3 / Πακέτο Αποκατάστασης, Ατελής αγορά και Πώληση
- 18 - Μέθοδος 6-2 / SPOT 1
- 19 - Μέθοδος 6-2 / SPOT 2
- 20 - Μέθοδος 6-1 και Μέθοδος 6-1 Αυθημερόν Διακανονισμός
- 21 - Άλλη Προσυμφωνημένη

Στοιχεία Συναλλαγών Δικαιωμάτων

Ημερ. αποκοπής	Έναρξη εξάσκησης	Λήξη εξάσκησης	Λήξη διαπρ/σης	Δικαιώματα	Κατωτ Τιμή	Ανωτ Τιμή	Τιμή κλεισ.	Τελευταία ζήτηση	Τελευταία προσφορά	Όγκος	Πράξεις	Αξία Συναλλαγών
----------------	------------------	----------------	----------------	------------	------------	-----------	-------------	------------------	--------------------	-------	---------	-----------------

Δεν υπάρχουν Συναλλαγές Δικαιωμάτων.

Στοιχεία Συναλλαγών Εκποιήσεων

Χρεόγραφα	Τύπος Χρεογράφου	Όγκος Συναλλαγών	Αριθμός Πράξεων	Αξία Συναλλαγών	Σημείωση
-----------	------------------	------------------	-----------------	-----------------	----------

Δεν πραγματοποιήθηκαν Εκποιήσεις Μετοχών.

Σημειώσεις Εκποιήσεων

- 1 - Δημόσιος Ανοικτός Πλειστηριασμός
- 2 - Εκποίηση Ενσώματων Ονομαστικών Μετοχών
- 3 - Εκποίηση Αδιάθετων Κλασματικών Υπολοίπων

Στοιχεία Ενεργητικού Διαπραγματεύσιμων Αμοιβαίων Κεφαλαίων (Δ.Α.Κ.)

	Ημερομηνία συναλλαγών	Δημιουργία / Εξαγορά	Αριθ. Μερ. (T-1)	Νέα Μερ. (T-1)	Εξαγορασθ. Μερ. (T-1)	Μερίδια (T) [1]	Αξία Ενεργητικού [2]	Καθαρή Τιμή	Μέρισμα /Μερίδιο	Ημερ. Αποκοπής
ALPHA ETF FTSE Athex Large Cap	16/08/2021	5,000	882,175	---	---	882,175	18,984,330.00	21.5199	0.71	01/07/2021

Σημειώσεις Δ.Α.Κ.

[1] - Αριθμ. μεριδίων (T) = Αριθμ. μεριδίων (T-1) + Νεοεκδιθέντα μερίδια (T-1) - Εξαγορασθέντα μερίδια (T-1)

[2] - Περιλαμβάνονται και τα μερίδια που δημιουργήθηκαν / εξαγοράσθηκαν την ημέρα T-1.

Περιγραφή	Στοιχεία
Όνομασία Δ.Α.Κ.	ALPHA ETF FTSE Athex Large Cap
Σύμβολο Δ.Α.Κ. (GR)	ΑΔΑΚ
Σύμβολο Δ.Α.Κ. (EN)	AETF
ISIN Δ.Α.Κ.	GRF000153004
Κατηγορία Διαπραγμάτευσης	Διαπραγματεύσιμα Αμοιβαία Κεφάλαια (Δ.Α.Κ.)
Τύπος Δ.Α.Κ.	Μετοχών
Τρόπος διαχείρισης	Παθητικός
Επενδυτική Στρατηγική	Σκοπός της επενδυτικής πολιτικής του Αμοιβαίου Κεφαλαίου είναι η αναπαραγωγή της αποδόσεως του Δείκτη FTSE/X.A. Large Cap του Χρηματιστηρίου Αθηνών σε όρους Ευρώ, ακολουθώντας πλήρως και πανομοιότυπως τη σύνθεση του υποκείμενου Δείκτη.
Εκδότης	ΑΛΦΑ ASSET MANAGEMENT Α.Ε.Δ.Α.Κ.
Εταιρεία Διαχείρισης	ΑΛΦΑ ASSET MANAGEMENT Α.Ε.Δ.Α.Κ.
Ειδικοί Διαπραγματευτές	ΑΛΦΑ FINANCE Α.Χ.Ε.Π.Ε.Υ. , ΕΘΝΙΚΗ ΧΡΗΜΑΤΙΣΤΗΡΙΑΚΗ Α.Χ.Ε.Π.Ε.Υ.
Θεματοφύλακας	ΑΛΦΑ ΤΡΑΠΕΖΑ Α.Ε.
Σύμβολο Δείκτη (GR)	FTSE
Σύμβολο Δείκτη (EN)	FTSE
Όνομασία Δείκτη	FTSE/X.A. Large Cap
ISIN Δείκτη	GRI99201A006
Κλάσμα Δείκτη [1]	1/100
Αρχική Τιμή Μεριδίου	21.76
Συνολικός Αριθμός Μεριδίων [2]	882,175
Ημερομηνία πρώτης Έκδοσης	14/01/2008
Ημερομηνία έναρξης Διαπραγμάτευσης	24/01/2008
Νόμισμα Διαπραγμάτευσης	ΕΥΡΩ
Νόμισμα Ενεργητικού	ΕΥΡΩ
Αρχική Αξία Ενεργητικού [3]	3,000,000.00
Αριθμ. Μεριδίων για Δημιουργία-Εξαγορά [4]	5,000
Αμοιβή Διαχείρισης	0.375

Σημειώσεις Δ.Α.Κ.

[1] - Το κλάσμα της τιμής του δείκτη που αποτελεί η τιμή της πρώτης έκδοσης

[2] - Ο αριθμός μεριδίων που διαπραγματεύθηκαν στο Χρηματιστήριο την ημέρα T

[3] - Η αξία του ενεργητικού κατά την έκδοση

[4] - Ο αριθμός μεριδίων που απαιτείται κατά τη διαδικασία δημιουργίας εξαγοράς

ΑΝΑΚΟΙΝΩΣΕΙΣ

ΕΤΑΙΡΙΚΕΣ ΠΡΑΞΕΙΣ

ΕΥΡΩΠΑΪΚΗ ΠΙΣΤΗ Α.Ε.Γ.Α.

Από 16/08/2021, παύει η διαπραγματέυση και διαγράφονται από το Χρηματιστήριο Αθηνών οι 53.454 ίδιες (ΚΟ) μετοχές της εταιρίας «ΕΥΡΩΠΑΪΚΗ ΠΙΣΤΗ Α.Ε.Γ.Α.» (GRS277023008). Από την ίδια ημερομηνία, το σύνολο των μετοχών της εταιρίας που είναι διαπραγματεύσιμες στο Χρηματιστήριο Αθηνών ανέρχεται σε 26.539.907 (ΚΟ) μετοχές.

ΓΝΩΣΤΟΠΟΙΗΣΕΙΣ ΕΤΑΙΡΕΙΩΝ

From: EUROXX Α.Χ.Ε.Π.Ε.Υ.
Posted At: 13 August 2021 13:52
Conversation: ΑΝΑΚΟΙΝΩΣΗ ΓΙΑ ΤΙΣ ΑΠΟΦΑΣΕΙΣ ΓΕΝΙΚΗΣ ΣΥΝΕΛΕΥΣΗΣ
Posted To: DOLAnnouncements

Subject: ΑΝΑΚΟΙΝΩΣΗ ΓΙΑ ΤΙΣ ΑΠΟΦΑΣΕΙΣ ΓΕΝΙΚΗΣ ΣΥΝΕΛΕΥΣΗΣ

Η EUROXX ΧΡΗΜΑΤΙΣΤΗΡΙΑΚΗ ΑΕΠΕΥ γνωστοποιεί τις αποφάσεις της Τακτικής Γενικής Συνέλευσης της 12ης Αυγούστου 2021, στην οποία παρέστησαν ή εκπροσωπήθηκαν μέτοχοι που εκπροσωπούν 13.157.576 μετοχές επί συνόλου 14.791.000 μετοχών της Εταιρείας, δηλαδή ποσοστό 88,96% του συνόλου των μετοχών και του καταβεβλημένου μετοχικού κεφαλαίου της Εταιρείας και συνεπώς η Γενική Συνέλευση βρέθηκε σε απαρτία. Όλες οι αποφάσεις επί των θεμάτων της ημερησίας διάταξης ελήφθησαν ομόφωνα. Πιο συγκεκριμένα, ακολουθούν τα θέματα και οι αποφάσεις που ελήφθησαν κατά την ως άνω Τακτική Γενική Συνέλευση:

Θέμα 1^ο: Εγκρίθηκαν οι ετήσιες φορολογικές καταστάσεις της Εταιρείας για την Εταιρική χρήση 01.01.2020- 31.12.2020.

Θέμα 2°: Εγκρίθηκαν οι ετήσιες οικονομικές καταστάσεις της Εταιρείας για την Εταιρική χρήση 01.01.2020 – 31.12.2020, που συντάχθηκαν με βάση τα Διεθνή Πρότυπα Χρηματοοικονομικής Πληροφόρησης (Δ.Π.Χ.Π.), καθώς και η Έκθεση Διαχείρισης του Διοικητικού Συμβουλίου της Εταιρείας, όπως αυτές εγκρίθηκαν από το Διοικητικό Συμβούλιο της Εταιρείας κατά την συνεδρίαση της 26.02.2021, καθώς επίσης και η Έκθεση Ελέγχου του Ανεξάρτητου Ορκωτού Ελεγκτή.

Θέμα 3°: Εγκρίθηκε η μη διανομή μερίσματος, λόγω εμφάνισης ζημιών κατά τη χρήση 01.01.2020 – 31.12.2020.

Θέμα 4°: Εγκρίθηκε η συνολική διαχείριση που έλαβε χώρα την εταιρική χρήση 01.01.2020 – 31.12.2020 και η απαλλαγή των Ελεγκτών από κάθε ευθύνη για την Εταιρική χρήση 01.01.2020 – 31.12.2020.

Θέμα 5°: Εκλέχθηκαν ως Ορκωτοί Ελεγκτές για την εταιρική χρήση 01.01.2021 – 31.12.2021 η ελεγκτική εταιρεία Grant Thornton και εξουσιοδοτήθηκε το Δ.Σ. να καθορίσει την αμοιβή τους.

Θέμα 6°: Δεν υφίσταται σύμβαση προς έγκριση και συνεπώς, δεν ελήφθη απόφαση για την έγκριση συμβάσεων της Εταιρείας σύμφωνα με τις διατάξεις των Άρθρων 99-100 του ν. 4548/2018.

Θέμα 7°: Εκλέχθηκε νέο Διοικητικό Συμβούλιο.

Θέμα 8°: Δεν υπήρξαν άλλα θέματα και ανακοινώσεις.

From: EUROXX Α.Χ.Ε.Π.Ε.Υ.
Posted At: 13 August 2021 13:52
Conversation: ΑΝΑΚΟΙΝΩΣΗ ΓΙΑ ΤΙΣ ΑΠΟΦΑΣΕΙΣ ΓΕΝΙΚΗΣ ΣΥΝΕΛΕΥΣΗΣ
Posted To: DOLAnnouncements

Subject: ΑΝΑΚΟΙΝΩΣΗ ΓΙΑ ΤΙΣ ΑΠΟΦΑΣΕΙΣ ΓΕΝΙΚΗΣ ΣΥΝΕΛΕΥΣΗΣ

Η EUROXX ΧΡΗΜΑΤΙΣΤΗΡΙΑΚΗ ΑΕΠΕΥ γνωστοποιεί τις αποφάσεις της Τακτικής Γενικής Συνέλευσης της 12ης Αυγούστου 2021, στην οποία παρέστησαν ή εκπροσωπήθηκαν μέτοχοι που εκπροσωπούν 13.157.576 μετοχές επί συνόλου 14.791.000 μετοχών της Εταιρείας, δηλαδή ποσοστό 88,96% του συνόλου των μετοχών και του καταβεβλημένου μετοχικού κεφαλαίου της Εταιρείας και συνεπώς η Γενική Συνέλευση βρέθηκε σε απαρτία. Όλες οι αποφάσεις επί των θεμάτων της ημερησίας διάταξης ελήφθησαν ομόφωνα. Πιο συγκεκριμένα, ακολουθούν τα θέματα και οι αποφάσεις που ελήφθησαν κατά την ως άνω Τακτική Γενική Συνέλευση:

Θέμα 1^ο: Εγκρίθηκαν οι ετήσιες φορολογικές καταστάσεις της Εταιρείας για την Εταιρική χρήση 01.01.2020- 31.12.2020.

Θέμα 2^ο: Εγκρίθηκαν οι ετήσιες οικονομικές καταστάσεις της Εταιρείας για την Εταιρική χρήση 01.01.2020 – 31.12.2020, που συντάχθηκαν με βάση τα Διεθνή Πρότυπα Χρηματοοικονομικής Πληροφόρησης (Δ.Π.Χ.Π.), καθώς και η Έκθεση Διαχείρισης του Διοικητικού Συμβουλίου της Εταιρείας, όπως αυτές εγκρίθηκαν από το Διοικητικό Συμβούλιο της Εταιρείας κατά την συνεδρίαση της 26.02.2021, καθώς επίσης και η Έκθεση Ελέγχου του Ανεξάρτητου Ορκωτού Ελεγκτή.

Θέμα 3^ο: Εγκρίθηκε η μη διανομή μερίσματος, λόγω εμφάνισης ζημιών κατά τη χρήση 01.01.2020 – 31.12.2020.

Θέμα 4^ο: Εγκρίθηκε η συνολική διαχείριση που έλαβε χώρα την εταιρική χρήση 01.01.2020 – 31.12.2020 και η απαλλαγή των Ελεγκτών από κάθε ευθύνη για την Εταιρική χρήση 01.01.2020 – 31.12.2020.

Θέμα 5^ο: Εκλέχθηκαν ως Ορκωτοί Ελεγκτές για την εταιρική χρήση 01.01.2021 – 31.12.2021 η ελεγκτική εταιρεία Grant Thornton και εξουσιοδοτήθηκε το Δ.Σ. να καθορίσει την αμοιβή τους.

Θέμα 6^ο: Δεν υφίσταται σύμβαση προς έγκριση και συνεπώς, δεν ελήφθη απόφαση για την έγκριση συμβάσεων της Εταιρείας σύμφωνα με τις διατάξεις των Άρθρων 99-100 του ν. 4548/2018.

Θέμα 7^ο: Εκλέχθηκε νέο Διοικητικό Συμβούλιο.

Θέμα 8^ο: Δεν υπήρξαν άλλα θέματα και ανακοινώσεις.

From: YALCO - ΚΩΝΣΤΑΝΤΙΝΟΥ Α.Ε.
Posted At: 13 August 2021 14:17
Conversation: ΑΝΑΚΟΙΝΩΣΗ ΣΧΕΤΙΚΗ ΜΕ ΕΠΙΧΕΙΡΗΜΑΤΙΚΕΣ/ ΟΙΚΟΝΟΜΙΚΕΣ ΕΞΕΛΙΞΕΙΣ
ΣΤΗΝ ΕΤΑΙΡΙΑ
Posted To: DOLAnnouncements

Subject: ΑΝΑΚΟΙΝΩΣΗ ΣΧΕΤΙΚΗ ΜΕ ΕΠΙΧΕΙΡΗΜΑΤΙΚΕΣ/ ΟΙΚΟΝΟΜΙΚΕΣ ΕΞΕΛΙΞΕΙΣ
ΣΤΗΝ ΕΤΑΙΡΙΑ

[ΑΝΑΚΟΙΝΩΣΗ ΑΥΓ 2021](#)

From: YALCO - ΚΩΝΣΤΑΝΤΙΝΟΥ Α.Ε.
Posted At: 13 August 2021 14:17
Conversation: ΑΝΑΚΟΙΝΩΣΗ ΣΧΕΤΙΚΗ ΜΕ ΕΠΙΧΕΙΡΗΜΑΤΙΚΕΣ/ ΟΙΚΟΝΟΜΙΚΕΣ ΕΞΕΛΙΞΕΙΣ
ΣΤΗΝ ΕΤΑΙΡΙΑ
Posted To: DOLAnnouncements
Subject: ΑΝΑΚΟΙΝΩΣΗ ΣΧΕΤΙΚΗ ΜΕ ΕΠΙΧΕΙΡΗΜΑΤΙΚΕΣ/ ΟΙΚΟΝΟΜΙΚΕΣ ΕΞΕΛΙΞΕΙΣ
ΣΤΗΝ ΕΤΑΙΡΙΑ

[ΑΝΑΚΟΙΝΩΣΗ ΑΥΓ 2021](#)

From: ΕΛΛΗΝΙΚΑ ΠΕΤΡΕΛΑΙΑ Α.Ε.
Posted At: 13 August 2021 15:44
Conversation: ΑΝΑΚΟΙΝΩΣΗ ΑΛΛΩΝ ΣΗΜΑΝΤΙΚΩΝ ΓΕΓΟΝΟΤΩΝ (ΔΕΝ ΠΡΟΒΛΕΠΟΝΤΑΙ ΣΕ ΑΛΛΕΣ ΚΑΤΗΓΟΡΙΕΣ)
Posted To: DOLAnnouncements

Subject: ΑΝΑΚΟΙΝΩΣΗ ΑΛΛΩΝ ΣΗΜΑΝΤΙΚΩΝ ΓΕΓΟΝΟΤΩΝ (ΔΕΝ ΠΡΟΒΛΕΠΟΝΤΑΙ ΣΕ ΑΛΛΕΣ ΚΑΤΗΓΟΡΙΕΣ)

Ανακοίνωση

[Ανακοίνωση](#)

From: ΕΛΛΗΝΙΚΑ ΠΕΤΡΕΛΑΙΑ Α.Ε.
Posted At: 13 August 2021 15:44
Conversation: ΑΝΑΚΟΙΝΩΣΗ ΑΛΛΩΝ ΣΗΜΑΝΤΙΚΩΝ ΓΕΓΟΝΟΤΩΝ (ΔΕΝ ΠΡΟΒΛΕΠΟΝΤΑΙ ΣΕ ΑΛΛΕΣ ΚΑΤΗΓΟΡΙΕΣ)
Posted To: DOLAnnouncements

Subject: ΑΝΑΚΟΙΝΩΣΗ ΑΛΛΩΝ ΣΗΜΑΝΤΙΚΩΝ ΓΕΓΟΝΟΤΩΝ (ΔΕΝ ΠΡΟΒΛΕΠΟΝΤΑΙ ΣΕ ΑΛΛΕΣ ΚΑΤΗΓΟΡΙΕΣ)

Ανακοίνωση

[Ανακοίνωση](#)

From: CORAL A.E.
Posted At: 13 August 2021 15:47
Conversation: Συναλλαγές της ΤΡΑΠΕΖΑΣ OPTIMA BANK A.E. (ρυθμιζόμενη πληροφορία N.3556/2007)
Posted To: DOLAnnouncements
Subject: Συναλλαγές της ΤΡΑΠΕΖΑΣ OPTIMA BANK A.E. (ρυθμιζόμενη πληροφορία N.3556/2007)

Η CORAL ΑΕ, σύμφωνα με τους Ν. 3556/2007 και 3606/2007, ανακοινώνει ότι η ΤΡΑΠΕΖΑ OPTIMA BANK Α.Ε. την ενημέρωσε ότι την 12/08/2021 προέβη σε πώληση 50 ομολογιών εκδόσεως CORAL ΑΕ συνολικής αξίας ΕΥΡΩ 51.250,00.

Η γνωστοποίηση εκ μέρους της ΤΡΑΠΕΖΑΣ OPTIMA BANK Α.Ε. προς την Εταιρία και ακολούθως η ανακοίνωση της Εταιρίας προς τις αρχές της Κεφαλαιαγοράς, γίνεται επειδή ο κ. Πέτρος Τζαννετάκης είναι μη εκτελεστικό μέλος του Δ.Σ. της ΤΡΑΠΕΖΑΣ OPTIMA BANK Α.Ε., ενώ κατέχει τη θέση του μη εκτελεστικού μέλους του Δ.Σ. της CORAL ΑΕ.

Ο κ. Πέτρος Τζαννετάκης είναι πρόσωπο υπόχρεο να γνωστοποιεί τις χρηματιστηριακές συναλλαγές του με αντικείμενο ομολογίες εκδόσεως CORAL ΑΕ (άρθρο 19 του Κανονισμού ΕΕ 596/2014).

Μαρούσι, 13 Αυγούστου 2021

Το Διοικητικό Συμβούλιο

From: CORAL A.E.
Posted At: 13 August 2021 15:47
Conversation: Συναλλαγές της ΤΡΑΠΕΖΑΣ ΟΡΤΙΜΑ BANK Α.Ε. (ρυθμιζόμενη πληροφορία Ν.3556/2007)
Posted To: DOLAnnouncements
Subject: Συναλλαγές της ΤΡΑΠΕΖΑΣ ΟΡΤΙΜΑ BANK Α.Ε. (ρυθμιζόμενη πληροφορία Ν.3556/2007)

Η CORAL ΑΕ, σύμφωνα με τους Ν. 3556/2007 και 3606/2007, ανακοινώνει ότι η ΤΡΑΠΕΖΑ ΟΡΤΙΜΑ BANK Α.Ε. την ενημέρωσε ότι την 12/08/2021 προέβη σε πώληση 50 ομολογιών εκδόσεως CORAL ΑΕ συνολικής αξίας ΕΥΡΩ 51.250,00.

Η γνωστοποίηση εκ μέρους της ΤΡΑΠΕΖΑΣ ΟΡΤΙΜΑ BANK Α.Ε. προς την Εταιρία και ακολούθως η ανακοίνωση της Εταιρίας προς τις αρχές της Κεφαλαιαγοράς, γίνεται επειδή ο κ. Πέτρος Τζαννετάκης είναι μη εκτελεστικό μέλος του Δ.Σ. της ΤΡΑΠΕΖΑΣ ΟΡΤΙΜΑ BANK Α.Ε., ενώ κατέχει τη θέση του μη εκτελεστικού μέλους του Δ.Σ. της CORAL ΑΕ.

Ο κ. Πέτρος Τζαννετάκης είναι πρόσωπο υπόχρεο να γνωστοποιεί τις χρηματιστηριακές συναλλαγές του με αντικείμενο ομολογίες εκδόσεως CORAL ΑΕ (άρθρο 19 του Κανονισμού ΕΕ 596/2014).

Μαρούσι, 13 Αυγούστου 2021

Το Διοικητικό Συμβούλιο

From: ΑΕΡΟΠΟΡΙΑ ΑΙΓΑΙΟΥ Α.Ε.
Posted At: 13 August 2021 16:37
Conversation: Διαβάθμιση Πιστοληπτικής Ικανότητας
Posted To: DOLAnnouncements

Subject: Διαβάθμιση Πιστοληπτικής Ικανότητας

Διαβάθμιση Πιστοληπτικής Ικανότητας

[Διαβάθμιση Πιστοληπτικής Ικανότητας](#)

From: ΑΕΡΟΠΟΡΙΑ ΑΙΓΑΙΟΥ Α.Ε.
Posted At: 13 August 2021 16:37
Conversation: Διαβάθμιση Πιστοληπτικής Ικανότητας
Posted To: DOLAnnouncements

Subject: Διαβάθμιση Πιστοληπτικής Ικανότητας

Διαβάθμιση Πιστοληπτικής Ικανότητας

[Διαβάθμιση Πιστοληπτικής Ικανότητας](#)

From: PROFILE A.E.B.E.
Posted At: 13 August 2021 16:37
Conversation: ΓΝΩΣΤΟΠΟΙΗΣΗ ΑΓΟΡΑΣ ΙΔΙΩΝ ΜΕΤΟΧΩΝ
Posted To: DOLAnnouncements
Subject: ΓΝΩΣΤΟΠΟΙΗΣΗ ΑΓΟΡΑΣ ΙΔΙΩΝ ΜΕΤΟΧΩΝ

Η Διοίκηση της Ανώνυμης Εταιρείας με την επωνυμία «PROFILE ΑΝΩΝΥΜΟΣ ΕΜΠΟΡΙΚΗ ΚΑΙ ΒΙΟΜΗΧΑΝΙΚΗ ΕΤΑΙΡΕΙΑ ΠΛΗΡΟΦΟΡΙΚΗΣ» και το διακριτικό τίτλο «PROFILE SYSTEMS & SOFTWARE A.E.» (εφεξής «Εταιρεία»), κατ' εφαρμογή της κείμενης νομοθεσίας και ειδικότερα του άρθρου 49 του ν. 4548/2018 , του Κανονισμού (ΕΕ) 596/2014 του Ευρωπαϊκού Κοινοβουλίου και του Συμβουλίου της 16^{ης} Απριλίου 2014 και του κατ' εξουσιοδότηση Κανονισμού (ΕΕ) 1052/2016 της Ευρωπαϊκής Επιτροπής και στο πλαίσιο της ορθής, έγκυρης και έγκαιρης ενημέρωσης του επενδυτικού κοινού, γνωστοποιεί ότι την 10^η Αυγούστου 2021 η Εταιρεία προέβη στην αγορά 1.300 ιδίων μετοχών με μέση τιμή κτήσης 4,9155 Ευρώ ανά μετοχή και συνολική αξία συναλλαγής 6.394,00 Ευρώ, την 11^η Αυγούστου 2021 η Εταιρεία προέβη στην αγορά 1.300 ιδίων μετοχών με μέση τιμή κτήσης 4,8923 Ευρώ ανά μετοχή και συνολική αξία συναλλαγής 6.360,00 Ευρώ και την 12^η Αυγούστου 2021 η Εταιρεία προέβη στην αγορά 800 ιδίων μετοχών με μέση τιμή κτήσης 4,8900 Ευρώ ανά μετοχή και συνολική αξία συναλλαγής 3.912,00 Ευρώ, σε εκτέλεση της από 07.05.2020 απόφασης της Τακτικής Γενικής Συνέλευσης των μετόχων της Εταιρείας και της από 02.06.2020 σχετικής αποφάσεως του Διοικητικού Συμβουλίου αυτής, καθώς και με την από 16.11.2020 απόφαση του Διοικητικού Συμβουλίου, δυνάμει της οποίας αποφασίσθηκε εκ νέου η επανέναρξη εφαρμογής του προγράμματος αγοράς ιδίων μετοχών.

From: PROFILE A.E.B.E.
Posted At: 13 August 2021 16:37
Conversation: ΓΝΩΣΤΟΠΟΙΗΣΗ ΑΓΟΡΑΣ ΙΔΙΩΝ ΜΕΤΟΧΩΝ
Posted To: DOLAnnouncements
Subject: ΓΝΩΣΤΟΠΟΙΗΣΗ ΑΓΟΡΑΣ ΙΔΙΩΝ ΜΕΤΟΧΩΝ

Η Διοίκηση της Ανώνυμης Εταιρείας με την επωνυμία «PROFILE ΑΝΩΝΥΜΟΣ ΕΜΠΟΡΙΚΗ ΚΑΙ ΒΙΟΜΗΧΑΝΙΚΗ ΕΤΑΙΡΕΙΑ ΠΛΗΡΟΦΟΡΙΚΗΣ» και το διακριτικό τίτλο «PROFILE SYSTEMS & SOFTWARE A.E.» (εφεξής «Εταιρεία»), κατ' εφαρμογή της κείμενης νομοθεσίας και ειδικότερα του άρθρου 49 του ν. 4548/2018 , του Κανονισμού (ΕΕ) 596/2014 του Ευρωπαϊκού Κοινοβουλίου και του Συμβουλίου της 16^{ης} Απριλίου 2014 και του κατ' εξουσιοδότηση Κανονισμού (ΕΕ) 1052/2016 της Ευρωπαϊκής Επιτροπής και στο πλαίσιο της ορθής, έγκυρης και έγκαιρης ενημέρωσης του επενδυτικού κοινού, γνωστοποιεί ότι την 10^η Αυγούστου 2021 η Εταιρεία προέβη στην αγορά 1.300 ιδίων μετοχών με μέση τιμή κτήσης 4,9155 Ευρώ ανά μετοχή και συνολική αξία συναλλαγής 6.394,00 Ευρώ, την 11^η Αυγούστου 2021 η Εταιρεία προέβη στην αγορά 1.300 ιδίων μετοχών με μέση τιμή κτήσης 4,8923 Ευρώ ανά μετοχή και συνολική αξία συναλλαγής 6.360,00 Ευρώ και την 12^η Αυγούστου 2021 η Εταιρεία προέβη στην αγορά 800 ιδίων μετοχών με μέση τιμή κτήσης 4,8900 Ευρώ ανά μετοχή και συνολική αξία συναλλαγής 3.912,00 Ευρώ, σε εκτέλεση της από 07.05.2020 απόφασης της Τακτικής Γενικής Συνέλευσης των μετόχων της Εταιρείας και της από 02.06.2020 σχετικής αποφάσεως του Διοικητικού Συμβουλίου αυτής, καθώς και με την από 16.11.2020 απόφαση του Διοικητικού Συμβουλίου, δυνάμει της οποίας αποφασίσθηκε εκ νέου η επανέναρξη εφαρμογής του προγράμματος αγοράς ιδίων μετοχών.

From: EUROXX Α.Χ.Ε.Π.Ε.Υ.
Posted At: 13 August 2021 17:34
Conversation: ΣΥΓΚΡΟΤΗΣΗ ΣΕ ΣΩΜΑ ΝΕΟΥ ΔΙΟΙΚΗΤΙΚΟΥ ΣΥΜΒΟΥΛΙΟΥ
Posted To: DOLAnnouncements

Subject: ΣΥΓΚΡΟΤΗΣΗ ΣΕ ΣΩΜΑ ΝΕΟΥ ΔΙΟΙΚΗΤΙΚΟΥ ΣΥΜΒΟΥΛΙΟΥ

Η EUROXX ΧΡΗΜΑΤΙΣΤΗΡΙΑΚΗ ΑΕΠΕΥ γνωστοποιεί ότι, το Διοικητικό Συμβούλιο που εξελέγη από την ετήσια Τακτική Γενική Συνέλευση των μετόχων της Εταιρείας της 12.08.2021 με πενταετή θητεία, συνήλθε σε συνεδρίαση την 12.08.2021, και αποφάσισε την συγκρότησή του σε σώμα ως εξής:

1. Τζουζέππε (Giuseppe) Τζιάνο (Giano) του Τζοβάννι (Giovanni), Πρόεδρος
2. Πολίτης Γεώργιος του Νικολάου, Διευθύνων Σύμβουλος
3. Νινιός Αριστοτέλης του Κωνσταντίνου, Αντιπρόεδρος
4. Μπίλλης Αλέξανδρος του Σταύρου, Μέλος
5. Μαρκάκης Ιωάννης του Χαριλάου, Μέλος και
6. Αντωνοπούλου Διονυσία του Ιωάννη, Μέλος

Επιπλέον, το Διοικητικό Συμβούλιο αποφάσισε ότι τον Πρόεδρο του Δ.Σ. κ. Τζουζέππε Τζιάνο όταν αυτός απουσιάζει ή κωλύεται αναπληρώνει, σε όλη την έκταση των αρμοδιοτήτων του, ο Αντιπρόεδρος κ. Αριστοτέλης Νινιός.

Επίσης, το Διοικητικό Συμβούλιο αποφάσισε, σύμφωνα με το άρθρο 25 του Καταστατικού της Εταιρείας και το νόμο, να εκχωρήσει σε μέλη του Διοικητικού Συμβουλίου και σε στελέχη της Εταιρείας τις εξουσίες και αρμοδιότητές του που κρίνει σκόπιμο, καθώς και να ορίσει τον τρόπο με τον οποίο η Εταιρεία εκπροσωπείται έναντι τρίτων.

Χαλάνδρι, 13.08.2021

Το Διοικητικό Συμβούλιο

From: EUROXX Α.Χ.Ε.Π.Ε.Υ.
Posted At: 13 August 2021 17:34
Conversation: ΣΥΓΚΡΟΤΗΣΗ ΣΕ ΣΩΜΑ ΝΕΟΥ ΔΙΟΙΚΗΤΙΚΟΥ ΣΥΜΒΟΥΛΙΟΥ
Posted To: DOLAnnouncements

Subject: ΣΥΓΚΡΟΤΗΣΗ ΣΕ ΣΩΜΑ ΝΕΟΥ ΔΙΟΙΚΗΤΙΚΟΥ ΣΥΜΒΟΥΛΙΟΥ

Η EUROXX ΧΡΗΜΑΤΙΣΤΗΡΙΑΚΗ ΑΕΠΕΥ γνωστοποιεί ότι, το Διοικητικό Συμβούλιο που εξελέγη από την ετήσια Τακτική Γενική Συνέλευση των μετόχων της Εταιρείας της 12.08.2021 με πενταετή θητεία, συνήλθε σε συνεδρίαση την 12.08.2021, και αποφάσισε την συγκρότησή του σε σώμα ως εξής:

1. Τζουζέππε (Giuseppe) Τζιάνο (Giano) του Τζοβάννι (Giovanni), Πρόεδρος
2. Πολίτης Γεώργιος του Νικολάου, Διευθύνων Σύμβουλος
3. Νινιός Αριστοτέλης του Κωνσταντίνου, Αντιπρόεδρος
4. Μπίλλης Αλέξανδρος του Σταύρου, Μέλος
5. Μαρκάκης Ιωάννης του Χαριλάου, Μέλος και
6. Αντωνοπούλου Διονυσία του Ιωάννη, Μέλος

Επιπλέον, το Διοικητικό Συμβούλιο αποφάσισε ότι τον Πρόεδρο του Δ.Σ. κ. Τζουζέππε Τζιάνο όταν αυτός απουσιάζει ή κωλύεται αναπληρώνει, σε όλη την έκταση των αρμοδιοτήτων του, ο Αντιπρόεδρος κ. Αριστοτέλης Νινιός.

Επίσης, το Διοικητικό Συμβούλιο αποφάσισε, σύμφωνα με το άρθρο 25 του Καταστατικού της Εταιρείας και το νόμο, να εκχωρήσει σε μέλη του Διοικητικού Συμβουλίου και σε στελέχη της Εταιρείας τις εξουσίες και αρμοδιότητες του που κρίνει σκόπιμο, καθώς και να ορίσει τον τρόπο με τον οποίο η Εταιρεία εκπροσωπείται έναντι τρίτων.

Χαλάνδρι, 13.08.2021

Το Διοικητικό Συμβούλιο

From: ΕΙΔΗΣΕΟΦΩΝΙΚΗ ΕΛΛΑΣ Α.Ε.Ε.
Posted At: 13 August 2021 18:11
Conversation: ΑΝΑΚΟΙΝΩΣΗ ΡΥΘΜΙΖΟΜΕΝΗΣ ΠΛΗΡΟΦΟΡΙΑΣ ΤΟΥ Ν. 3556/2007:
Γνωστοποίηση συναλλαγών
Posted To: DOLAnnouncements
Subject: ΑΝΑΚΟΙΝΩΣΗ ΡΥΘΜΙΖΟΜΕΝΗΣ ΠΛΗΡΟΦΟΡΙΑΣ ΤΟΥ Ν. 3556/2007:
Γνωστοποίηση συναλλαγών

Ανακοίνωση ρυθμιζόμενης πληροφορίας Ν. 3556/2007

Γνωστοποιείται, σύμφωνα με το Ν.3556/2007 και το άρθρο 19 του Κανονισμού 596/2014, ότι η εταιρία «ΑΝΚΟΣΤΑΡ ΕΛΛΑΣ ΣΥΜΜΕΤΟΧΩΝ – ΠΑΡΟΧΗΣ ΥΠΗΡΕΣΙΩΝ ΜΟΝΟΠΡΟΣΩΠΗ ΑΝΩΝΥΜΗ ΕΤΑΙΡΕΙΑ», πρόσωπο που έχει στενό δεσμό με i) τον κ. Γεώργιο Θεοδόση Μαλιούρη, Πρόεδρο του ΔΣ της εταιρίας «ΕΙΔΗΣΕΟΦΩΝΙΚΗ ΕΛΛΑΣ - ΑΝΩΝΥΜΗ ΕΜΠΟΡΙΚΗ ΕΤΑΙΡΕΙΑ - ΥΠΗΡΕΣΙΕΣ ΤΗΛΕΧΟΠΛΗΡΟΦΟΡΗΣΗΣ - ΟΛΟΚΛΗΡΩΜΕΝΕΣ ΥΠΗΡΕΣΙΕΣ ΠΛΗΡΟΦΟΡΙΚΗΣ ΚΑΙ ΕΠΙΚΟΙΝΩΝΙΩΝ» (η «**Εταιρία**»), ii) την κα Τερέζα Θεοδόση, Μέλος του ΔΣ της Εταιρίας και iii) τον κ. Ευστράτιο Απέργη, Διευθύνοντα Σύμβουλο της Εταιρίας, προέβη την 13.08.2021 σε αγορά 2.200 κοινών, ονομαστικών, μετοχών εκδόσεως της Εταιρίας, συνολικής αξίας 1.100 ευρώ ή αξία 0,50 ευρώ ανά μετοχή.

From: ΕΙΔΗΣΕΟΦΩΝΙΚΗ ΕΛΛΑΣ Α.Ε.Ε.
Posted At: 13 August 2021 18:11
Conversation: ΑΝΑΚΟΙΝΩΣΗ ΡΥΘΜΙΖΟΜΕΝΗΣ ΠΛΗΡΟΦΟΡΙΑΣ ΤΟΥ Ν. 3556/2007:
Γνωστοποίηση συναλλαγών
Posted To: DOLAnnouncements
Subject: ΑΝΑΚΟΙΝΩΣΗ ΡΥΘΜΙΖΟΜΕΝΗΣ ΠΛΗΡΟΦΟΡΙΑΣ ΤΟΥ Ν. 3556/2007:
Γνωστοποίηση συναλλαγών

Ανακοίνωση ρυθμιζόμενης πληροφορίας Ν. 3556/2007

Γνωστοποιείται, σύμφωνα με το Ν.3556/2007 και το άρθρο 19 του Κανονισμού 596/2014, ότι η εταιρία «ΑΝΚΟΣΤΑΡ ΕΛΛΑΣ ΣΥΜΜΕΤΟΧΩΝ – ΠΑΡΟΧΗΣ ΥΠΗΡΕΣΙΩΝ ΜΟΝΟΠΡΟΣΩΠΗ ΑΝΩΝΥΜΗ ΕΤΑΙΡΕΙΑ», πρόσωπο που έχει στενό δεσμό με i) τον κ. Γεώργιο Θεοδόση Μαλιούρη, Πρόεδρο του ΔΣ της εταιρίας «ΕΙΔΗΣΕΟΦΩΝΙΚΗ ΕΛΛΑΣ - ΑΝΩΝΥΜΗ ΕΜΠΟΡΙΚΗ ΕΤΑΙΡΕΙΑ - ΥΠΗΡΕΣΙΕΣ ΤΗΛΕΧΟΠΛΗΡΟΦΟΡΗΣΗΣ - ΟΛΟΚΛΗΡΩΜΕΝΕΣ ΥΠΗΡΕΣΙΕΣ ΠΛΗΡΟΦΟΡΙΚΗΣ ΚΑΙ ΕΠΙΚΟΙΝΩΝΙΩΝ» (η «**Εταιρία**»), ii) την κα Τερέζα Θεοδόση, Μέλος του ΔΣ της Εταιρίας και iii) τον κ. Ευστράτιο Απέργη, Διευθύνοντα Σύμβουλο της Εταιρίας, προέβη την 13.08.2021 σε αγορά 2.200 κοινών, ονομαστικών, μετοχών εκδόσεως της Εταιρίας, συνολικής αξίας 1.100 ευρώ ή αξία 0,50 ευρώ ανά μετοχή.

From: ΕΛΛΑΚΤΩΡ Α.Ε.
Posted At: 13 August 2021 18:45
Conversation: ΑΝΑΚΟΙΝΩΣΗ ΡΥΘΜΙΖΟΜΕΝΗΣ ΠΛΗΡΟΦΟΡΙΑΣ - ΓΝΩΣΤΟΠΟΙΗΣΗ
ΜΕΤΑΒΟΛΩΝ
Posted To: DOLAnnouncements

Subject: ΑΝΑΚΟΙΝΩΣΗ ΡΥΘΜΙΖΟΜΕΝΗΣ ΠΛΗΡΟΦΟΡΙΑΣ - ΓΝΩΣΤΟΠΟΙΗΣΗ
ΜΕΤΑΒΟΛΩΝ

Ανακοίνωση ρυθμιζόμενης πληροφορίας σύμφωνα με το ν.3556/2007

Γνωστοποίηση σημαντικών μεταβολών σε δικαιώματα ψήφου

[Ανακοίνωση γνωστοποίησης μεταβολών σε δικαιώματα ψήφου](#)

From: ΕΛΛΑΚΤΩΡ Α.Ε.
Posted At: 13 August 2021 18:45
Conversation: ΑΝΑΚΟΙΝΩΣΗ ΡΥΘΜΙΖΟΜΕΝΗΣ ΠΛΗΡΟΦΟΡΙΑΣ - ΓΝΩΣΤΟΠΟΙΗΣΗ
ΜΕΤΑΒΟΛΩΝ
Posted To: DOLAnnouncements

Subject: ΑΝΑΚΟΙΝΩΣΗ ΡΥΘΜΙΖΟΜΕΝΗΣ ΠΛΗΡΟΦΟΡΙΑΣ - ΓΝΩΣΤΟΠΟΙΗΣΗ
ΜΕΤΑΒΟΛΩΝ

Ανακοίνωση ρυθμιζόμενης πληροφορίας σύμφωνα με το ν.3556/2007

Γνωστοποίηση σημαντικών μεταβολών σε δικαιώματα ψήφου

[Ανακοίνωση γνωστοποίησης μεταβολών σε δικαιώματα ψήφου](#)

From: INFORM Π. ΛΥΚΟΣ Α.Ε. ΣΥΜΜΕΤΟΧΩΝ
Posted At: 13 August 2021 20:00
Conversation: Αγορά Ιδίων Μετοχών 06.08.2021-12.08.2021
Posted To: DOLAnnouncements
Subject: Αγορά Ιδίων Μετοχών 06.08.2021-12.08.2021

Κορωπί, 13/08/2021

INFORM Π. ΛΥΚΟΣ Α.Ε. ΣΥΜΜΕΤΟΧΩΝ (σύμβολο Χ.Α.: ΛΥΚ)

Η εταιρεία INFORM Π. ΛΥΚΟΣ Α.Ε. ΣΥΜΜΕΤΟΧΩΝ, σύμφωνα με τον Κανονισμό (ΕΕ) αριθ. 596/2014 του Ευρωπαϊκού Κοινοβουλίου και του Συμβουλίου της 16ης Απριλίου 2014 και τον κατ' εξουσιοδότηση Κανονισμό (ΕΕ) 2016/1052 της Επιτροπής της 8ης Μαρτίου 2016, καθώς και βάσει της σχετικής απόφασης της Τακτικής Γενικής Συνέλευσης της 18/06/2021, ανακοινώνει ότι την περίοδο 06/08/2021 - 12/08/2021, αγόρασε συνολικά 6.570 ίδιες μετοχές, ως ακολούθως:

Ημερομηνία	Αριθμός Μετοχών	Συνολικό Ποσό (€)	Μέση (€)	Τιμή Χαμηλότερη Τιμή (€)	Υψηλότερη Τιμή (€)
06/08/2021	1.182	1.781,23	1,5100	1,5000	1,5150
09/08/2021	1.205	1.778,30	1,4800	1,4600	1,4900
10/08/2021	1.340	1.969,00	1,4700	1,4500	1,4800
11/08/2021	1.360	1.977,20	1,4500	1,4450	1,4650
12/08/2021	1.483	2.121,00	1,4300	1,4100	1,4400
Σύνολο	6.570	9.627	1,4653		

Μετά και τις προαναφερόμενες αγορές, η Εταιρεία κατέχει 28.453 ίδιες μετοχές, ποσοστό 0,14% του συνόλου των μετοχών της Εταιρείας.

ΠΛΗΡΟΦΟΡΙΕΣ: ΜΟΝΑΔΑ ΕΞΥΠΗΡΕΤΗΣΗΣ ΜΕΤΟΧΩΝ ΚΑΙ ΕΤΑΙΡΙΚΩΝ ΑΝΑΚΟΙΝΩΣΕΩΝ

e-mail: ir@lykos.gr

[Αγορά Ιδίων Μετοχών 06.08.2021-12.08.2021](#)

From: INFORM Π. ΛΥΚΟΣ Α.Ε. ΣΥΜΜΕΤΟΧΩΝ
Posted At: 13 August 2021 20:00
Conversation: Αγορά Ιδίων Μετοχών 06.08.2021-12.08.2021
Posted To: DOLAnnouncements
Subject: Αγορά Ιδίων Μετοχών 06.08.2021-12.08.2021

Κορωπί, 13/08/2021

INFORM Π. ΛΥΚΟΣ Α.Ε. ΣΥΜΜΕΤΟΧΩΝ (σύμβολο Χ.Α.: ΛΥΚ)

Η εταιρεία INFORM Π. ΛΥΚΟΣ Α.Ε. ΣΥΜΜΕΤΟΧΩΝ, σύμφωνα με τον Κανονισμό (ΕΕ) αριθ. 596/2014 του Ευρωπαϊκού Κοινοβουλίου και του Συμβουλίου της 16ης Απριλίου 2014 και τον κατ' εξουσιοδότηση Κανονισμό (ΕΕ) 2016/1052 της Επιτροπής της 8ης Μαρτίου 2016, καθώς και βάσει της σχετικής απόφασης της Τακτικής Γενικής Συνέλευσης της 18/06/2021, ανακοινώνει ότι την περίοδο 06/08/2021 - 12/08/2021, αγόρασε συνολικά 6.570 ίδιες μετοχές, ως ακολούθως:

Ημερομηνία	Αριθμός Μετοχών	Συνολικό Ποσό (€)	Μέση (€)	Τιμή Χαμηλότερη Τιμή (€)	Υψηλότερη Τιμή (€)
06/08/2021	1.182	1.781,23	1,5100	1,5000	1,5150
09/08/2021	1.205	1.778,30	1,4800	1,4600	1,4900
10/08/2021	1.340	1.969,00	1,4700	1,4500	1,4800
11/08/2021	1.360	1.977,20	1,4500	1,4450	1,4650
12/08/2021	1.483	2.121,00	1,4300	1,4100	1,4400
Σύνολο	6.570	9.627	1,4653		

Μετά και τις προαναφερόμενες αγορές, η Εταιρεία κατέχει 28.453 ίδιες μετοχές, ποσοστό 0,14% του συνόλου των μετοχών της Εταιρείας.

ΠΛΗΡΟΦΟΡΙΕΣ: ΜΟΝΑΔΑ ΕΞΥΠΗΡΕΤΗΣΗΣ ΜΕΤΟΧΩΝ ΚΑΙ ΕΤΑΙΡΙΚΩΝ ΑΝΑΚΟΙΝΩΣΕΩΝ

e-mail: ir@lykos.gr

[Αγορά Ιδίων Μετοχών 06.08.2021-12.08.2021](#)

From: ΤΡΑΠΕΖΑ ΤΗΣ ΕΛΛΑΔΟΣ Α.Ε.
Posted At: 16 August 2021 09:34
Conversation: ΜΗΝΙΑΙΑ ΣΥΝΟΠΤΙΚΗ ΛΟΓΙΣΤΙΚΗ ΚΑΤΑΣΤΑΣΗ - ΙΟΥΛΙΟΣ 2021
Posted To: DOLAnnouncements

Subject: ΜΗΝΙΑΙΑ ΣΥΝΟΠΤΙΚΗ ΛΟΓΙΣΤΙΚΗ ΚΑΤΑΣΤΑΣΗ - ΙΟΥΛΙΟΣ 2021

Δείτε το συνημμένο αρχείο

[ΜΗΝΙΑΙΑ ΣΥΝΟΠΤΙΚΗ ΛΟΓΙΣΤΙΚΗ ΚΑΤΑΣΤΑΣΗ - ΙΟΥΛΙΟΣ 2021](#)

From: ΤΡΑΠΕΖΑ ΤΗΣ ΕΛΛΑΔΟΣ Α.Ε.
Posted At: 16 August 2021 09:34
Conversation: ΜΗΝΙΑΙΑ ΣΥΝΟΠΤΙΚΗ ΛΟΓΙΣΤΙΚΗ ΚΑΤΑΣΤΑΣΗ - ΙΟΥΛΙΟΣ 2021
Posted To: DOLAnnouncements

Subject: ΜΗΝΙΑΙΑ ΣΥΝΟΠΤΙΚΗ ΛΟΓΙΣΤΙΚΗ ΚΑΤΑΣΤΑΣΗ - ΙΟΥΛΙΟΣ 2021

Δείτε το συνημμένο αρχείο

[ΜΗΝΙΑΙΑ ΣΥΝΟΠΤΙΚΗ ΛΟΓΙΣΤΙΚΗ ΚΑΤΑΣΤΑΣΗ - ΙΟΥΛΙΟΣ 2021](#)

Ομολογιακά Δάνεια Επιχειρήσεων – Οργανωμένη Αγορά (Μη Μετατρέψιμα)

Πλήθος Εισηγμένων Ομολογιών	Ονομαστική αξία	Τιμή έκδοσης	Σημερινό επιτόκιο	Ημερ. λήξης	Διάρκεια (έτη)	Σημείωση	Τοκομερίδιο		Μον. Διασπ.	Ομόλογα Επιχειρήσεων	Δεδ. Τόκς Αποδ./Λήξη		Κατωτ Τιμή	Ανωτ Τιμή	Τιμή κλειστ.	Προηγ. Κλείσιμο-ημ/νία	Όγκος	Αξία Συναλλαγών	Τελευταία εντολή			Μεγ έτους		
							Κοινό	Προτιμησιακό			Τιμή	Αγορ./ Πώλ.							Ημερομηνία	λαχ έτους				
20,148	1,000.00	1,000.00	4.95	26/06/2023	5	---	7	---	1	B&F A.B.E.E. ΕΝΔΥΜΑΤΩΝ (Μη μετατρέψιμο)	7.0125	5.2830	97.7500	98.0000	98.0000	98.8000	13/08/2021	31,000	30,587.39	97.5001	A	16/08/2021	92.1501	100.5000
90,000	1,000.00	1,000.00	3.00	11/05/2023	5	---	7	---	1	CORAL A.E. (Μη μετατρέψιμο)	8.2500	1.6640	---	---	---	102.0000	13/08/2021	---	---	100.5000	A	16/08/2021	101.0000	103.7500
120,000	1,000.00	1,000.00	3.95	04/04/2025	7	---	7	---	1	ΓΕΚ ΤΕΡΝΑ Α.Ε. (Μη μετατρέψιμο)	14.7028	2.4380	---	---	---	104.0000	10/08/2021	---	---	103.9000	A	16/08/2021	103.3350	105.8000
300,000	1,000.00	1,000.00	2.30	20/07/2028	7	---	1	---	1	ΠΡΟΝΤΕΑ ΑΕΕΑΠ (Μη μετατρέψιμο)	1.8528	2.4540	99.0501	99.3990	99.0501	99.3540	13/08/2021	242,000	240,774.13	99.0001	A	16/08/2021	97.0010	99.9400
100,000	1,000.00	1,000.00	2.70	25/05/2026	5	---	1	---	1	COSTAMARE PARTICIPATIONS PLC (Μη μετατρέψιμο)	6.3750	2.4620	---	---	---	100.9640	13/08/2021	---	---	100.8000	A	16/08/2021	100.8000	102.5678
200,000	1,000.00	1,000.00	1.90	23/03/2028	7	---	1	---	1	ΜΟΤΟΡ ΟΙΛ ΔΙΥΛΙΣΤΗΡΙΑ ΚΟΡΙΝΘΟΥ ΑΕ (Μη μετατρέψιμο)	7.8111	1.9690	99.0000	99.5171	99.5000	99.3000	13/08/2021	49,000	49,134.65	99.3000	A	16/08/2021	98.3121	100.9899
175,000	1,000.00	1,000.00	3.40	26/07/2024	5	---	5	---	1	ΑΤΤΙCΑ Α.Ε. ΣΥΜΜΕΤΟΧΩΝ (Μη μετατρέψιμο)	2.1722	4.2310	97.0000	97.0000	97.0000	97.0500	13/08/2021	37,000	35,970.37	97.0000	A	16/08/2021	90.0310	99.5000
39,892,816	1.00	1.00	5.00	04/10/2021	5	---	20	---	1	HOUSEMARKET Α.Ε. (Μη Μετατρέψιμο)	0.0061	-0.1140	---	---	---	100.7000	26/07/2021	---	---	100.4500	A	16/08/2021	100.7000	102.9900
150,000	1,000.00	1,000.00	2.60	22/10/2026	7	---	4	---	1	ΤΕΡΝΑ ΕΝΕΡΓΕΙΑΚΗ Μ.Α.Ε.Χ. (Μη μετατρέψιμο)	8.5222	2.4280	100.1000	100.3000	100.2600	100.2220	13/08/2021	11,000	11,112.84	100.3000	A	16/08/2021	99.4000	103.0000
200,000	1,000.00	1,000.00	3.60	12/03/2026	7	---	5	---	1	ΑΕΡΟΠΟΡΙΑ ΑΙΓΑΙΟΥ Α.Ε. (Μη μετατρέψιμο)	15.9000	3.5440	---	---	---	98.9710	13/08/2021	---	---	98.9705	A	16/08/2021	93.1501	102.0000
200,000	1,000.00	1,000.00	2.10	27/10/2027	7	---	2	---	1	Ο.Π.Α.Π. Α.Ε. (Μη Μετατρέψιμο)	6.5917	1.7180	101.5600	102.3500	102.0022	101.5500	13/08/2021	46,000	47,224.24	101.6000	A	16/08/2021	99.3000	102.8500
320,000	1,000.00	1,000.00	3.40	21/07/2027	7	---	3	---	1	LAMDA DEVELOPMENT Α.Ε. (Μη μετατρέψιμο)	2.6444	2.7630	102.7000	103.0000	102.7568	102.5070	13/08/2021	37,000	38,117.84	101.0001	A	16/08/2021	97.8458	103.3500
500,000	1,000.00	1,000.00	2.75	03/07/2027	7	---	3	---	1	ΓΕΚ ΤΕΡΝΑ Α.Ε. (Μη μετατρέψιμο)	3.3611	2.8570	99.0000	99.1000	99.0000	99.0520	13/08/2021	72,000	71,524.00	98.8000	A	16/08/2021	97.8574	99.8900

Σημειώσεις Εταιρικών Ομολόγων

Ο Όγκος Συναλλαγών υπολογίζεται ως (Τεμάχια) * (Ονομαστική Τιμή). Η Αξία Συναλλαγών υπολογίζεται ως (Τεμάχια) * (Ονομαστική Τιμή) * (Τιμή %) + (Δεδουλευμένοι Τόκοι).

Οι τιμές συναλλαγών των ομολόγων υπολογίζονται ως ποσοστό επί τοις εκατό (%) της ονομαστικής τους τιμής.

Όλα τα ομόλογα έχουν Ονομαστική Αξία εκπεφρασμένη σε Ευρώ (εκτός εάν σημειώνεται διαφορετικά).

Ομόλογα Ελληνικού Δημοσίου

Πλήθος Εισηγμ. Ομολογιών	Ονομ. αξία	Σημερινό επιτόκιο	Υπολογισμός Δεδουλευμένων	Ημερ/νία Λήξης [1]	Διάρκεια (έτη)	Σημείωση	Ημερομηνία Πληρ.	Αξία τρέχοντος	Μον. Διαπρ.	Ομόλογα Ελληνικού Δημοσίου	Κατωτ Τιμή	Ανωτ Τιμή	Τιμή κλειστ.	Προηγ. Κλείσιμο-ημ/νία	Όγκος	Αξία Συναλλαγών	Τελευταία εντολή Αγορ./ Πώλ. Ημερομηνία
3,000,000	1,000.00	4.38	Πργμ/Πργμ	01/08/2022	5	---	01/08	4.38	1	ΟΕΔ-ΣΤΘ-010822-05X-4,375-1,000	---	---	---	---	---	---	1.0000 A 28/11/2018
4,500,000	1,000.00	1.88	Πργμ/Πργμ	04/02/2035	15	---	04/02	1.88	1	ΟΕΔ-ΣΤΘ-040235-15X-1,875-1,000	---	---	---	---	---	---	---
2,500,000	1,000.00	3.45	Πργμ/Πργμ	02/04/2024	5	---	02/04	3.45	1	ΟΕΔ-ΣΤΘ-020424-05X-3,450-1,000	---	---	---	---	---	---	---
6,000,000	1,000.00	0.75	Πργμ/Πργμ	18/06/2031	10	---	18/06	0.75	1	ΟΕΔ-ΣΤΘ-180631-10X-0,750-1,000	---	---	---	---	---	---	---
4,355,990,324	1.00	3.50	Πργμ/Πργμ	30/01/2023	5	---	01/02 - 31/01	3.50	1	ΟΕΔ-ΣΤΘ-300123-05X-3,500-1,00	---	---	---	94.5720 13/07/2018	---	---	1.0000 A 28/11/2018
5,962,747,327	1.00	3.75	Πργμ/Πργμ	30/01/2028	10	---	/02 - 01/02 - 31/	3.75	1	ΟΕΔ-ΣΤΘ-300128-10X-3,750-1,00	---	---	---	85.4610 13/07/2018	---	---	1.0000 A 28/11/2018
6,091,218,404	1.00	3.90	Πργμ/Πργμ	30/01/2033	15	---	/02 - 01/02 - 31/	3.90	1	ΟΕΔ-ΣΤΘ-300133-15X-3,900-1,00	---	---	---	78.6730 13/07/2018	---	---	1.0000 A 28/11/2018
4,805,399,486	1.00	4.00	Πργμ/Πργμ	30/01/2037	19	---	/02 - 01/02 - 31/	4.00	1	ΟΕΔ-ΣΤΘ-300137-19X-4,000-1,00	---	---	---	77.0370 13/07/2018	---	---	1.0000 A 28/11/2018
4,603,713,186	1.00	4.20	Πργμ/Πργμ	30/01/2042	24	---	/02 - 01/02 - 31/	4.20	1	ΟΕΔ-ΣΤΘ-300142-24X-4,200-1,00	---	---	---	77.7640 13/07/2018	---	---	1.0000 A 28/11/2018
550,418,123	1.00	4.30	Πργμ/Πργμ	24/02/2023	11	---	24/02	4.30	1	ΟΕΔ-ΣΤΘ-240223-11X-2,000-1,00	---	---	---	10.0000 22/06/2015	---	---	10.0000 A 11/07/2019
445,007,576	1.00	4.30	Πργμ/Πργμ	24/02/2024	12	---	24/02	4.30	1	ΟΕΔ-ΣΤΘ-240224-12X-2,000-1,00	---	---	---	10.0000 22/06/2015	---	---	---
423,674,226	1.00	4.30	Πργμ/Πργμ	24/02/2025	13	---	24/02	4.30	1	ΟΕΔ-ΣΤΘ-240225-13X-2,000-1,00	---	---	---	10.0000 22/06/2015	---	---	---
212,292,153	1.00	4.30	Πργμ/Πργμ	24/02/2026	14	---	24/02	4.30	1	ΟΕΔ-ΣΤΘ-240226-14X-2,000-1,00	---	---	---	10.0000 22/06/2015	---	---	---
160,621,352	1.00	4.30	Πργμ/Πργμ	24/02/2027	15	---	24/02	4.30	1	ΟΕΔ-ΣΤΘ-240227-15X-2,000-1,00	---	---	---	10.0000 22/06/2015	---	---	---
183,244,055	1.00	4.30	Πργμ/Πργμ	24/02/2028	16	---	24/02	4.30	1	ΟΕΔ-ΣΤΘ-240228-16X-2,000-1,00	---	---	---	10.0000 22/06/2015	---	---	---
164,802,894	1.00	4.30	Πργμ/Πργμ	24/02/2029	17	---	24/02	4.30	1	ΟΕΔ-ΣΤΘ-240229-17X-2,000-1,00	---	---	---	10.0000 22/06/2015	---	---	---
165,460,943	1.00	4.30	Πργμ/Πργμ	24/02/2030	18	---	24/02	4.30	1	ΟΕΔ-ΣΤΘ-240230-18X-2,000-1,00	---	---	---	10.0000 22/06/2015	---	---	---
129,007,241	1.00	4.30	Πργμ/Πργμ	24/02/2031	19	---	24/02	4.30	1	ΟΕΔ-ΣΤΘ-240231-19X-2,000-1,00	---	---	---	10.0000 22/06/2015	---	---	---
126,192,683	1.00	4.30	Πργμ/Πργμ	24/02/2032	20	---	24/02	4.30	1	ΟΕΔ-ΣΤΘ-240232-20X-2,000-1,00	---	---	---	10.0000 22/06/2015	---	---	---
146,905,168	1.00	4.30	Πργμ/Πργμ	24/02/2033	21	---	24/02	4.30	1	ΟΕΔ-ΣΤΘ-240233-21X-2,000-1,00	---	---	---	10.0000 22/06/2015	---	---	---
154,475,606	1.00	4.30	Πργμ/Πργμ	24/02/2034	22	---	24/02	4.30	1	ΟΕΔ-ΣΤΘ-240234-22X-2,000-1,00	---	---	---	10.0000 22/06/2015	---	---	---
144,429,441	1.00	4.30	Πργμ/Πργμ	24/02/2035	23	---	24/02	4.30	1	ΟΕΔ-ΣΤΘ-240235-23X-2,000-1,00	---	---	---	10.0000 22/06/2015	---	---	---
166,211,676	1.00	4.30	Πργμ/Πργμ	24/02/2036	24	---	24/02	4.30	1	ΟΕΔ-ΣΤΘ-240236-24X-2,000-1,00	---	---	---	10.0000 22/06/2015	---	---	---
145,461,669	1.00	4.30	Πργμ/Πργμ	24/02/2037	25	---	24/02	4.30	1	ΟΕΔ-ΣΤΘ-240237-25X-2,000-1,00	---	---	---	10.0000 22/06/2015	---	---	---
146,941,087	1.00	4.30	Πργμ/Πργμ	24/02/2038	26	---	24/02	4.30	1	ΟΕΔ-ΣΤΘ-240238-26X-2,000-1,00	---	---	---	10.0000 22/06/2015	---	---	---
135,115,612	1.00	4.30	Πργμ/Πργμ	24/02/2039	27	---	24/02	4.30	1	ΟΕΔ-ΣΤΘ-240239-27X-2,000-1,00	---	---	---	10.0000 22/06/2015	---	---	---
141,909,637	1.00	4.30	Πργμ/Πργμ	24/02/2040	28	---	24/02	4.30	1	ΟΕΔ-ΣΤΘ-240240-28X-2,000-1,00	---	---	---	10.0000 22/06/2015	---	---	---
136,788,720	1.00	4.30	Πργμ/Πργμ	24/02/2041	29	---	24/02	4.30	1	ΟΕΔ-ΣΤΘ-240241-29X-2,000-1,00	---	---	---	10.0000 22/06/2015	---	---	---
163,643,410	1.00	4.30	Πργμ/Πργμ	24/02/2042	30	---	24/02	4.30	1	ΟΕΔ-ΣΤΘ-240242-30X-2,000-1,00	---	---	---	10.0000 22/06/2015	---	---	---
4,000,000	1,000.00	3.88	Πργμ/Πργμ	12/03/2029	10	---	12/03	3.88	1	ΟΕΔ-ΣΤΘ-120329-10X-3,875-1,0000	---	---	---	---	---	100.0000 A 15/10/2019	
3,000,000	1,000.00	0.00	Πργμ/Πργμ	12/02/2026	5	---	12/02	0.00	1	ΟΕΔ-ΣΤΘ-120226-05X-0,000-1,000	---	---	---	---	---	---	---
503,753	1,000.00	0.32	FLR Πργμ/360	16/09/2021	2	---	16/03 - 16/09	---	1	ΟΕΔ-ΚΥΜ-160921-02X-0,319-1,000	---	---	---	---	---	---	---
3,000,000	1,000.00	3.38	Πργμ/Πργμ	15/02/2025	7	---	15/02	3.38	1	ΟΕΔ-ΣΤΘ-150225-07X-3,375-1,000	---	---	---	---	---	---	---
250,250	1,000.00	2.90	Πργμ/Πργμ	20/03/2023	4	---	20/03	2.90	1	ΟΕΔ-ΣΤΘ-200323-04X-2,900-1,000	---	---	---	---	---	---	---
964,000	1,000.00	3.25	Πργμ/Πργμ	20/03/2025	6	---	20/03	3.25	1	ΟΕΔ-ΣΤΘ-200325-06X-3,250-1,000	---	---	---	---	---	---	---

Σημειώσεις Ομολόγων Ελλ. Δημοσίου

Ο Όγκος Συναλλαγών υπολογίζεται ως (Τεμάχια) * (Ονομαστική Τιμή). Η Αξία Συναλλαγών υπολογίζεται ως (Τεμάχια) * (Ονομαστική Τιμή) * (Τιμή %) + (Δεδουλευμένοι Τόκοι)

Η Αξία του τρέχοντος τοκομεριδίου για τις εκδόσεις Ονομαστικής Αξίας 0,01 ευρώ, αναφέρεται σε Ονομαστική Αξία 100 ευρώ.

FLR (= Floating Interest Rate) Ομόλογο Μεταβλητού Επιτοκίου.

[1] - Η Ημερομηνία Λήξης της τοκοφόρου περιόδου και η Ημερομηνία Πληρωμής του τοκομεριδίου.

Ομόλογα Ελληνικού Δημοσίου

Πλήθος Εισηγμ. Ομολογιών	Ονομ. αξία	Σημερινό επιτόκιο	Υπολογισμός Δεδουλευμένων	Ημερ/νία Λήξης [1]	Διάρκεια (έτη)	Σημείωση	Ημερομηνία Πληρ.	Αξία τρέχοντος	Μον. Διαπρ.	Ομόλογα Ελληνικού Δημοσίου	Κατωτ Τιμή	Ανωτ Τιμή	Τιμή κλεισ.	Προηγ. Κλείσιμο-ημ/νία	Όγκος	Αξία Συναλλαγών	Τελευταία εντολή Αγορ./ Πώλ. Ημερομηνία
2,100,000	1,000.00	3.55	Πργμ/Πργμ	20/03/2026	7	---	20/03	3.55	1	ΟΕΔ-ΣΤΘ-200326-07Χ-3,550-1,000	---	---	---	---	---	---	---
5,500,000	1,000.00	1.50	Πργμ/Πργμ	18/06/2030	10	---	18/06	1.50	1	ΟΕΔ-ΣΤΘ-180630-10Χ-1,500-1,000	---	---	---	---	---	---	---
5,364,250	1,000.00	3.25	Πργμ/Πργμ	20/03/2050	30	---	20/03	3.25	1	ΟΕΔ-ΣΤΘ-200350-30Χ-3,250-1,000	---	---	---	---	---	---	---
2,000,000	1,000.00	2.00	Πργμ/Πργμ	22/04/2027	7	---	22/04	2.00	1	ΟΕΔ-ΣΤΘ-220427-07Χ-2,000-1,000	---	---	---	---	---	---	99.9000 A 22/04/2020
2,500,000	1,000.00	1.88	Πργμ/Πργμ	23/07/2026	7	---	23/07	1.88	1	ΟΕΔ-ΣΤΘ-230726-07Χ-1,875-1,000	---	---	---	---	---	---	---
2,500,000	1,000.00	1.88	Πργμ/Πργμ	24/01/2052	30	---	24/01	1.88	1	ΟΕΔ-ΣΤΘ-240152-30Χ-1,875-1,000	---	---	---	---	---	---	---

Σημειώσεις Ομολόγων Ελλ. Δημοσίου

Ο Όγκος Συναλλαγών υπολογίζεται ως (Τεμάχια) * (Ονομαστική Τιμή). Η Αξία Συναλλαγών υπολογίζεται ως (Τεμάχια) * (Ονομαστική Τιμή) * (Τιμή %) + (Δεδουλευμένοι Τόκοι)

Η Αξία του τρέχοντος τοκομεριδίου για τις εκδόσεις Ονομαστικής Αξίας 0,01 ευρώ, αναφέρεται σε Ονομαστική Αξία 100 ευρώ.

FLR (= Floating Interest Rate) Ομόλογο Μεταβλητού Επιτοκίου.

[1] - Η Ημερομηνία Λήξης της τοκοφόρου περιόδου και η Ημερομηνία Πληρωμής του τοκομεριδίου.

Έντοκα Γραμμάτια & Zero Coupon Ομόλογα Ελληνικού Δημοσίου

Ημερ/νία	Διάρκειας 13 εβδομάδων									Διάρκειας 26 εβδομάδων									Διάρκειας 52 εβδομάδων								
	Ημερ/νία Λήξης	Αρχικό Επιτόκιο	Πλήθος Εισηγμένων	Ονομική αξία	Τιμή έκδοσης	Τελευταία Τιμή	Συναλλαγή Ημερομηνία	Όγκος Συναλλαγών	Σημ.	Ημερ/νία Λήξης	Αρχικό Επιτόκιο	Πλήθος Εισηγμένων	Ονομ/κή αξία	Τιμή έκδοσης	Τελευταία Τιμή	Συναλλαγή Ημερομηνία	Όγκος Συναλλαγών	Σημ.	Ημερ/νία Λήξης	Αρχικό Επιτόκιο	Πλήθος Εισηγμένων	Ονομ/κή αξία	Τιμή έκδοσης	Τελευταία Τιμή	Συναλλαγή Ημερομηνία	Όγκος Συναλλαγών	Σημ.
11/09/2020	---	---	---	---	---	---	---	---	---	---	---	---	---	---	---	---	---	---	10/09/2021	0.00	1,000,000	1,000.00	1,000.00	---	---	---	---
11/12/2020	---	---	---	---	---	---	---	---	---	---	---	---	---	---	---	---	---	---	10/12/2021	-0.26	1,000,000	1,000.00	1,002.60	---	---	---	---
12/03/2021	---	---	---	---	---	---	---	---	---	---	---	---	---	---	---	---	---	---	11/03/2022	-0.22	1,000,000	1,000.00	1,002.24	---	---	---	---
11/06/2021	---	---	---	---	---	---	---	---	---	---	---	---	---	---	---	---	---	---	10/06/2022	-0.31	1,600,000	1,000.00	1,003.10	---	---	---	---

Ημερήσιο Δελτίο Τιμών

Έτος: 142 Αύξων Αριθμός Συνεδρίασης: 152

Ενότητα 5: Ομόλογα Ελληνικού Δημοσίου Διαπραγματεύσιμα με τη Μέθοδο Εκφώνησης - Αντιφώνησης

Δευτέρα, 16 Αυγούστου, 2021

Ομόλογα σε Κυκλοφορία	Νόμισμα / Ελάχιστη διαπραγ.	Ημερομηνία Πληρ.	Αξία τρέχοντος τοκομεριδίου	Σημείωση	Τοκομερίδιο	Μονάδα διαπίσης	Ημερ/νία Έκδοσης	Διάρκεια (έτη)	Σημερινό επιτόκιο	Υ.Δ.Τ σε	Ομόλογα	Τελευταία τιμή προηγ.	Τελευτ. Τιμή	Εκφ. τοις μετρητοίς (€) Αγορ. / Πώλ	μετρητοίς (€) Ημερομηνία	Συναλλαγές σε τμχ	Ελάχιστο ζωής	Μέγιστο ζωής	
0	GBP / 10	01/12	0.25	---	64	1	01/12/1928	100	2.5	360	Ε.Κ.Τ.Ε.	---	---	---	---	---	---	---	
103,746	GBP / 10	01/12	0.25	---	62	1	01/12/1930	98	2.5	360	Ε.Κ.Τ.Ε. σειρά	2.27	05/02/1996	2.27	Π	05/02/1996	---	2.27	2.27

Νομικών Προσώπων και Εταιρειών σε Συνάλλαγμα και Ευρο**Σημειώσεις Ομολόγων Ελλ. Δημοσίου**

Υ.Δ.Τ: Υπολογισμός Δεδουλευμένων Τόκων.

FLR (= Floating Interest Rate) Ομόλογο Μεταβλητού Επιτοκίου.

Η ελάχιστη διαπραγματεύσιμη Ονομαστική Αξία για όλους τους Άυλους Τίτλους του Δημοσίου είναι τα 100 Ευρώ.

(μψρ-0)

Πίνακας Μελών Χρηματιστηρίου Αθηνών και Μελών ΕΤ.ΕΚ.

Επωνυμία	Διεύθυνση	Τηλέφωνο	Φαξ	Αγορά Μετοχών			Αγορά Παραγώγων		Μέλη ΕΤ.ΕΚ.	
				Μέλος Αγοράς	Μέλος εξ Αποστάσεως	Ειδικός Διαπρήτης	Διαπρήτης	Ειδικός Διαπρήτης	Γενικό Εκκαθ'οριστικό	Άμεσο Εκκαθ'οριστικό
AEONIC SECURITIES C.I.F. P.L.C.				a	a					
ΛΑΪΟΥ 6, ΓΡ. 301B, ANNA COURT ,		35725337600								
ARGUS STOCKBROKERS LTD				a	a		a			
25 ΛΕΩΦΟΡΟΣ ΔΗΜΟΣΘΕΝΗ ΣΕΒΕΡΗ 25 ,		0035722717000								
ATLANTIC SECURITIES LTD				a	a					
ΠΡΟΔΡΟΜΟΥ 37 37,		0035722445400								
ΑΧΟΝ ΧΡΗΜΑΤΙΣΤΗΡΙΑΚΗ Α.Ε.Π.Ε.Υ.				a			a			
ΣΤΑΔΙΟΥ 48 48, ΑΘΗΝΑ		2103363800								
ΒΕΤΑ ΧΡΗΜΑΤΙΣΤΗΡΙΑΚΗ Α.Ε.Π.Ε.Υ.				a		a	a			a
Λ.ΑΛΕΞΑΝΔΡΑΣ 29 29 , ΑΘΗΝΑ		2106478930								
BNP PARIBAS SECURITIES SERVICES									a	
ΛΑΜΨΑΚΟΥ 2 2, ΑΘΗΝΑ		2107468500								
BOFA SECURITIES EUROPE SA				a	a					
112 AVENUE KL'BER 75116 ,		+33 153655555								
CAPITAL ΑΧΕΠΕΥ				a			a			
ΜΗΤΡΟΠΟΛΕΩΣ 58 58, ΑΘΗΝΑ		2103369700								
CFS ΧΡΗΜΑΤΙΣΤΗΡΙΑΚΗ Α.Ε.Π.Ε.Υ.				a						
ΠΑΠΑΡΡΗΓΟΠΟΥΛΟΥ 3 3, ΑΘΗΝΑ		2103360800								
CITIGROUP GLOBAL MARKETS EUROPE AG				a	a					
REUTERWEG 16 FRANKFURT 16,		+49 691366-0								
CITIGROUP GLOBAL MARKETS LIMITED				a						
33 CANADA SQUARE -CANARY WHARF 1,		+44 02079864000								
CREDIT SUISSE BANK (EUROPE), S.A.				a	a					
CALLE AYALA 42, 3A PLANTA-B MADRID ,		+34917916000								
CREDIT SUISSE SECURITIES (EUROPE) LIMITED				a						
ONE CABOT SQUARE 1 , LONDON		+44 2078888888								
DEUTSCHE BANK AG					a					
GREAT WINCHESTER STREET 1 , LONDON		+44 20 754 54209	00441133361437							
EUROBANK EQUITIES Α.Ε.Π.Ε.Υ.				a		a	a	a		a
ΦΙΛΕΛΛΗΝΩΝ 10 & ΞΕΝΟΦΩΝΤΟΣ 13 , ΑΘΗΝΑ		2103720425								
EUROCORP Α.Ε.Π.Ε.Υ.				a			a			a
ΠΛ.ΦΙΛΙΚΗΣ ΕΤΑΙΡΕΙΑΣ 14 14, ΑΘΗΝΑ		2107263600								
EUROTRUST ΧΡΗΜΑΤΙΣΤΗΡΙΑΚΗ Α.Ε.Π.Ε.Υ.				a						
ΣΕΒΑΣΤΟΥΠΟΛΕΩΣ 113 113, ΑΘΗΝΑ		2103363100								
EUROXX ΧΡΗΜΑΤΙΣΤΗΡΙΑΚΗ Α.Ε.Π.Ε.Υ.				a		a	a	a		a
ΠΑΛΑΙΟΛΟΓΟΥ 7, ΧΑΛΑΝΔΡΙ		+30 2106879400	210-6879401							
ΠΑΛΑΙΟΛΟΓΟΥ 7, ΧΑΛΑΝΔΡΙ		(210)-6879400	(210)-6879401							
GLOBAL CAPITAL SECURITIES & FINANCIAL SERVICES LTD				a	a					
Λ.ΑΡΧΙΕΠΙΣΚΟΠΟΥ ΜΑΚΑΡΙΟΥ Γ50 50,		0035722710710								
HSBC CONTINENTAL EUROPE									a	
Λ.ΜΕΣΟΓΕΙΩΝ 109-111 109-111,		2106960000								
INDEX ΧΡΗΜΑΤΙΣΤΗΡΙΑΚΗ Α.Ε.Π.Ε.Υ.				a						
ΔΡΑΓΑΤΣΑΝΙΟΥ 6 6, ΑΘΗΝΑ		2103213920								
ΛΑΙΚΙ FINANCIAL SERVICES LTD					a					
ΛΕΩΦ. ΒΥΡΩΝΟΣ 26, ΛΕΥΚΩΣΙΑ ΚΥΠΡΟΥ		357 22367367	357 22718567							
MEGA EQUITY SECURITIES & FINANCIAL SERVICES PUBLIC LTD				a	a		a			
ΛΕΩΦ.ΓΡΙΒΑ ΔΙΓΕΝΗ 42-44 42-44,		0035722711711								
MERIT ΧΡΗΜΑΤΙΣΤΗΡΙΑΚΗ Α.Ε.Π.Ε.Υ.				a		a	a			a
ΣΟΦΟΚΛΕΟΥΣ 5 5, ΑΘΗΝΑ		2103671880								
MERRILL LYNCH INTERNATIONAL				a						
2 KING EDWARD STREET 2 , LONDON		+44 20276281000								
NUNTIUS ΧΡΗΜΑΤΙΣΤΗΡΙΑΚΗ Α.Ε.Π.Ε.Υ.				a						
ΔΡΑΓΑΤΣΑΝΙΟΥ 6 6, ΑΘΗΝΑ		2103350599								
ONE PLUS CAPITAL LIMITED				a	a					
75 PRODROMOU AVENUE NICOSIA 1307 ,		35722873760								
PROCHOICE CHRIMATISTIRIAKI LTD				a	a					
ΛΕΩΦ ΣΠΥΡΟΥ ΚΥΠΡΙΑΝΟΥ 57, ΑΚΙΝΗΤΑ Φ 57,		035724661192								
SHARELINK SECURITIES & FINANCIAL SERVICES LTD				a			a			
HOUSE-ΘΕΟΤΟΚΗ 6 ΜΕΓΑΡΟ ΕΛΛΗΝΑ 6 ,		+357 22554200								
SOCIETE GENERALE S.A.				a	a		a			
17 COURS VALMY, CEDEX ,		+157290504								
SOLIDUS SECURITIES Α.Ε.Π.Ε.Υ.				a			a			a
ΛΟΥΙΖΗΣ ΠΙΑΝΚΟΥΡ 64 64, ΑΘΗΝΑ		2106900600								

Πίνακας Μελών Χρηματιστηρίου Αθηνών και Μελών ΕΤ.ΕΚ.

Επωνυμία	Τηλέφωνο	Φαξ	Αγορά Μετοχών			Αγορά Παραγώγων		Μέλη ΕΤ.ΕΚ.	
			Μέλος Αγοράς	Μέλος εξ Αποστάσεως	Ειδικός Διαπρήτης	Διαπρήτης	Ειδικός Διαπρήτης	Γενικό Εκκαθ/στικό	Άμεσο Εκκαθ/στικό
THE CYPRUS INVESTMENT & SECURITIES CORPORATION LTD			a	a					
ΛΕΩΦ. ΚΥΡΗΝΕΙΑΣ 154,	0035722121700								
UBS EUROPE SE			a	a					
OPERNTURM, BOCKENHEIMER LANDSTRASSE 2-4 ,	496921790								
UBS LIMITED				a					
FINSBURY AVENUE 1 , LONDON	+44 2075687135								
Α. ΣΑΡΡΗΣ ΧΡΗΜΑΤΙΣΤΗΡΙΑΚΗ Α.Ε.Π.Ε.Υ.			a						
ΔΡΑΓΑΤΣΑΝΙΟΥ 6 6, ΑΘΗΝΑ	2103367700								
ΑΛΦΑ FINANCE ΜΟΝΟΠΡΟΣΩΠΗ ΑΕΠΕΥ			a		a	a	a		a
ΜΕΡΛΙΝ 5 5, ΑΘΗΝΑ	2103677400								
ΑΛΦΑ ΤΡΑΠΕΖΑ ΑΝΩΝΥΜΗ ΕΤΑΙΡΙΑ								a	
ΣΤΑΔΙΟΥ 40 , ΑΘΗΝΑ	2103260000								
Γ. Α. ΠΕΡΒΑΝΑΣ ΧΡΗΜΑΤΙΣΤΗΡΙΑΚΗ Α.Ε.Π.Ε.Υ			a						
ΣΟΦΟΚΛΕΟΥΣ 7-9 7-9, ΑΘΗΝΑ	2103727200								
ΔΥΝΑΜΙΚΗ ΧΡΗΜΑΤΙΣΤΗΡΙΑΚΗ Α.Ε.Π.Ε.Υ			a			a			a
ΤΡΑΛΛΕΩΝ 2 & Λ.ΣΥΓΓΡΟΥ 223 , ΝΕΑ ΣΜΥΡΝΗ	2103677700								
ΕΘΝΙΚΗ ΤΡΑΠΕΖΑ ΤΗΣ ΕΛΛΑΔΟΣ Α.Ε.			a		a	a		a	
ΑΙΟΛΟΥ 86, ΑΘΗΝΑ	(210)-3341000	(210)-3228187							
ΑΚΑΔΗΜΙΑΣ 68, ΑΘΗΝΑ	(210)-3328817	(210)-3328678							
ΕΘΝΙΚΗ ΧΡΗΜΑΤΙΣΤΗΡΙΑΚΗ Α.Ε.Π.Ε.Υ.			a		a	a	a		
ΛΕΩΦ. ΑΘΗΝΩΝ 128-132 66, ΑΘΗΝΑ	2103328784								
ΕΛΛΗΝΙΚΗ ΤΡΑΠΕΖΑ (ΕΠΕΝΔΥΣΕΙΣ) ΛΤΔ				a					
ΛΕΩΦ.ΚΥΡΙΑΚΟΥ ΜΑΤΣΗ 31 - ΤΘ 24747 , ΛΕΥΚΩΣΙΑ ΚΥΠΡΟΥ	+357 22500100	357 22500110							
ΕΛΛΗΝΟΑΜΕΡΙΚΑΝΙΚΗ ΧΡΗΜΑΤΙΣΤΗΡΙΑΚΗ ΑΕΠΕΥ			a		a	a			a
ΑΝΔΡΕΑ ΠΑΠΑΝΔΡΕΟΥ 27 27, ΜΑΡΟΥΣΙ	2103311100								
Ι. Χ. ΜΑΥΡΙΚΗΣ ΧΡΗΜΑΤΙΣΤΗΡΙΑΚΗ Α.Ε.Π.Ε.Υ			a						
ΣΟΦΟΚΛΕΟΥΣ 5 5, ΑΘΗΝΑ	2103216730								
ΚΑΠΠΑ ΧΡΗΜΑΤΙΣΤΗΡΙΑΚΗ Α.Ε.Π.Ε.Υ.			a			a			
ΒΑΛΛΑΩΡΙΤΟΥ 15 15, ΑΘΗΝΑ	2103678600								
ΚΑΡΑΜΑΝΩΦ ΧΡΗΜΑΤΙΣΤΗΡΙΑΚΗ Α.Ε.Π.Ε.Υ.			a						
ΠΛ.ΑΓ.ΘΕΟΔΩΡΩΝ 2 2, ΑΘΗΝΑ	2103212947								
ΚΥΚΛΟΣ ΧΡΗΜΑΤΙΣΤΗΡΙΑΚΗ Α.Ε.Π.Ε.Υ.			a			a			
ΠΑΝΕΠΙΣΤΗΜΙΟΥ 39 39, ΑΘΗΝΑ	2103364300								
ΛΕΩΝ ΔΕΠΟΛΑΣ ΧΡΗΜΑΤΙΣΤΗΡΙΑΚΗ Α.Ε.Π.Ε.Υ.			a		a	a			
ΧΡΗΣΤΟΥ ΛΑΔΑ 1 1, ΑΘΗΝΑ	2103213276 -28								
Ν. ΧΡΥΣΟΧΟΙΔΗΣ ΧΡΗΜΑΤΙΣΤΗΡΙΑΚΗ Α.Ε.Π.Ε.Υ			a			a			a
ΣΟΦΟΚΛΕΟΥΣ 7-9 7-9, ΑΘΗΝΑ	2103213913								
ΠΑΝΤΕΛΑΚΗΣ ΧΡΗΜΑΤΙΣΤΗΡΙΑΚΗ Α.Ε.Π.Ε.Υ			a		a	a	a		
ΕΘΝΙΚΗΣ ΑΝΤΙΣΤΑΣΕΩΣ 57, ΚΤΙΡΙΟ Β 57, ΧΑΛΑΝΔΡΙ	2106965000								
ΠΕΙΡΑΙΩΣ Α.Ε.Π.Ε.Υ.			a		a	a	a		a
ΣΤΑΔΙΟΥ 10 10, ΑΘΗΝΑ	2103354100								
ΠΗΓΑΣΟΣ ΧΡΗΜΑΤΙΣΤΗΡΙΑΚΗ Α.Ε.Π.Ε.Υ.			a			a			
ΒΑΛΛΑΩΡΙΤΟΥ 17 & ΑΜΕΡΙΚΗΣ 17 , ΑΘΗΝΑ	2103670700								
ΣΤ. ΕΜ. ΛΑΥΡΕΝΤΑΚΗΣ ΧΡΗΜΑΤΙΣΤΗΡΙΑΚΗ Α.Ε.Π.Ε.Υ.			a			a			
ΣΟΦΟΚΛΕΟΥΣ 7-9 7-9, ΑΘΗΝΑ	2103213336								
ΤΡΑΠΕΖΑ EUROBANK ΑΕ								a	
ΟΘΩΝΟΣ 8 , ΑΘΗΝΑ	2103337000								
ΤΡΑΠΕΖΑ ΟΡΤΙΜΑ BANK Α.Ε.			a		a	a	a	a	
ΑΙΓΙΛΕΙΑΣ 32 & ΠΑΡΑΔΕΙΣΟΥ 32 , ΜΑΡΟΥΣΙ	2108173111								
ΤΡΑΠΕΖΑ ΠΕΙΡΑΙΩΣ ΑΝΩΝΥΜΟΣ ΕΤΑΙΡΕΙΑ			a			a		a	
ΑΜΕΡΙΚΗΣ 4 , ΑΘΗΝΑ	2103335000								

Πίνακας Μετοχών Υπό Ειδική Διαπραγμάτευση

Χρέογραφο	Κατηγορία Διαπραγμάτευσης
Ειδικός Διαπραγματευτής	Έναρξη Ειδικής Διαπραγμάτευσης
ΣΠΥΡΟΥ ΑΓΡ. ΟΙΚ. (ΚΟ)	Επιτήρηση
EUROBANK EQUITIES Α.Ε.Π.Ε.Υ.	02/09/2019
MLS ΠΛΗΡΟΦΟΡΙΚΗ (ΚΟ)	Κατάσταση σε Αναστολή
ΠΕΙΡΑΙΩΣ Α.Ε.Π.Ε.Υ.	01/08/2019
ALPHA ETF FTSE Athens Large Cap	Διαπραγματεύσιμα Αμοιβαία Κεφάλαια (Δ.Α.Κ.)
ΑΛΦΑ FINANCE ΜΟΝΟΠΡΟΣΩΠΗ ΑΕΠΕΥ	02/01/1900
ΕΘΝΙΚΗ ΧΡΗΜΑΤΙΣΤΗΡΙΑΚΗ Α.Ε.Π.Ε.Υ.	02/01/1900
A.S. COMPANY (ΚΟ)	Κύρια Αγορά
EUROBANK EQUITIES Α.Ε.Π.Ε.Υ.	01/04/2019
ALPHA ΥΠΗΡΕΣΙΩΝ ΣΥΜΜ (ΚΟ)	Κύρια Αγορά
EUROBANK EQUITIES Α.Ε.Π.Ε.Υ.	22/10/2006
MERIT ΧΡΗΜΑΤΙΣΤΗΡΙΑΚΗ Α.Ε.Π.Ε.Υ.	03/09/2012
ΑΛΦΑ FINANCE ΜΟΝΟΠΡΟΣΩΠΗ ΑΕΠΕΥ	29/02/2016
ΕΘΝΙΚΗ ΧΡΗΜΑΤΙΣΤΗΡΙΑΚΗ Α.Ε.Π.Ε.Υ.	02/01/1900
ΕΛΛΗΝΟΑΜΕΡΙΚΑΝΙΚΗ ΧΡΗΜΑΤΙΣΤΗΡΙΑΚΗ ΑΕΠΕΥ	25/07/2014
ΛΕΩΝ ΔΕΠΟΛΑΣ ΧΡΗΜΑΤΙΣΤΗΡΙΑΚΗ Α.Ε.Π.Ε.Υ.	04/01/2016
ΠΕΙΡΑΙΩΣ Α.Ε.Π.Ε.Υ.	28/05/2009
ΑΤΤΙΚΑ BANK Α.Τ.Ε. (ΚΟ)	Κύρια Αγορά
EUROBANK EQUITIES Α.Ε.Π.Ε.Υ.	11/11/2019
EUROXX ΧΡΗΜΑΤΙΣΤΗΡΙΑΚΗ Α.Ε.Π.Ε.Υ.	22/01/2016
ΠΕΙΡΑΙΩΣ Α.Ε.Π.Ε.Υ.	20/09/2017
AUTOHELLAS (ΚΟ)	Κύρια Αγορά
EUROXX ΧΡΗΜΑΤΙΣΤΗΡΙΑΚΗ Α.Ε.Π.Ε.Υ.	02/07/2018
ΑΛΦΑ FINANCE ΜΟΝΟΠΡΟΣΩΠΗ ΑΕΠΕΥ	01/07/2019
AVE (ΚΟ)	Κύρια Αγορά
EUROXX ΧΡΗΜΑΤΙΣΤΗΡΙΑΚΗ Α.Ε.Π.Ε.Υ.	05/06/2020
BRIQ PROPERTIES (ΚΟ)	Κύρια Αγορά
EUROBANK EQUITIES Α.Ε.Π.Ε.Υ.	09/09/2019
ΛΕΩΝ ΔΕΠΟΛΑΣ ΧΡΗΜΑΤΙΣΤΗΡΙΑΚΗ Α.Ε.Π.Ε.Υ.	22/02/2021
BYTE COMPUTER (ΚΟ)	Κύρια Αγορά
MERIT ΧΡΗΜΑΤΙΣΤΗΡΙΑΚΗ Α.Ε.Π.Ε.Υ.	04/08/2008
CENERGY HOLDINGS (ΚΑ)	Κύρια Αγορά
EUROBANK EQUITIES Α.Ε.Π.Ε.Υ.	02/01/2016
ΑΛΦΑ FINANCE ΜΟΝΟΠΡΟΣΩΠΗ ΑΕΠΕΥ	02/01/2016
CNL CAPITAL (ΚΟ)	Κύρια Αγορά
MERIT ΧΡΗΜΑΤΙΣΤΗΡΙΑΚΗ Α.Ε.Π.Ε.Υ.	01/10/2018
COCA-COLA HBC AG (ΚΟ)	Κύρια Αγορά
ΒΕΤΑ ΧΡΗΜΑΤΙΣΤΗΡΙΑΚΗ Α.Ε.Π.Ε.Υ.	08/03/2021
ΕΘΝΙΚΗ ΧΡΗΜΑΤΙΣΤΗΡΙΑΚΗ Α.Ε.Π.Ε.Υ.	02/01/1900
ΠΕΙΡΑΙΩΣ Α.Ε.Π.Ε.Υ.	04/05/2015
EUROBANK HOLDINGS (ΚΟ)	Κύρια Αγορά
EUROBANK EQUITIES Α.Ε.Π.Ε.Υ.	01/06/2012
MERIT ΧΡΗΜΑΤΙΣΤΗΡΙΑΚΗ Α.Ε.Π.Ε.Υ.	06/11/2017
ΑΛΦΑ FINANCE ΜΟΝΟΠΡΟΣΩΠΗ ΑΕΠΕΥ	09/01/2006
ΕΘΝΙΚΗ ΧΡΗΜΑΤΙΣΤΗΡΙΑΚΗ Α.Ε.Π.Ε.Υ.	02/01/1900
ΕΛΛΗΝΟΑΜΕΡΙΚΑΝΙΚΗ ΧΡΗΜΑΤΙΣΤΗΡΙΑΚΗ ΑΕΠΕΥ	25/07/2014
ΛΕΩΝ ΔΕΠΟΛΑΣ ΧΡΗΜΑΤΙΣΤΗΡΙΑΚΗ Α.Ε.Π.Ε.Υ.	30/11/2018
ΠΕΙΡΑΙΩΣ Α.Ε.Π.Ε.Υ.	28/09/2009
FOURLIS ΣΥΜΜΕΤΟΧΩΝ (ΚΟ)	Κύρια Αγορά
EUROBANK EQUITIES Α.Ε.Π.Ε.Υ.	01/12/2016
ΠΕΙΡΑΙΩΣ Α.Ε.Π.Ε.Υ.	06/03/2017
INTERCONTINENTAL (ΚΟ)	Κύρια Αγορά
ΛΕΩΝ ΔΕΠΟΛΑΣ ΧΡΗΜΑΤΙΣΤΗΡΙΑΚΗ Α.Ε.Π.Ε.Υ.	03/06/2019
INTRACOM HOLDINGS (ΚΟ)	Κύρια Αγορά
ΛΕΩΝ ΔΕΠΟΛΑΣ ΧΡΗΜΑΤΙΣΤΗΡΙΑΚΗ Α.Ε.Π.Ε.Υ.	08/10/2018
JUMBO (ΚΟ)	Κύρια Αγορά
ΒΕΤΑ ΧΡΗΜΑΤΙΣΤΗΡΙΑΚΗ Α.Ε.Π.Ε.Υ.	01/02/2021
EUROBANK EQUITIES Α.Ε.Π.Ε.Υ.	25/05/2020
MERIT ΧΡΗΜΑΤΙΣΤΗΡΙΑΚΗ Α.Ε.Π.Ε.Υ.	06/11/2017
ΠΕΙΡΑΙΩΣ Α.Ε.Π.Ε.Υ.	06/03/2017
LAMDA DEVELOPMENT(ΚΟ)	Κύρια Αγορά
EUROBANK EQUITIES Α.Ε.Π.Ε.Υ.	08/12/2014
ΠΑΝΤΕΛΑΚΗΣ ΧΡΗΜΑΤΙΣΤΗΡΙΑΚΗ Α.Ε.Π.Ε.Υ	06/11/2017
ΠΕΙΡΑΙΩΣ Α.Ε.Π.Ε.Υ.	29/06/2017
MARFIN INVESTMENT GROUP (ΚΟ)	Κύρια Αγορά
EUROBANK EQUITIES Α.Ε.Π.Ε.Υ.	23/03/2015
ΠΕΙΡΑΙΩΣ Α.Ε.Π.Ε.Υ.	02/02/2009
PREMIA (ΚΟ)	Κύρια Αγορά
ΒΕΤΑ ΧΡΗΜΑΤΙΣΤΗΡΙΑΚΗ Α.Ε.Π.Ε.Υ.	01/06/2021

Πίνακας Μετοχών Υπό Ειδική Διαπραγμάτευση

Χρέογραφο	Κατηγορία Διαπραγμάτευσης
Ειδικός Διαπραγματευτής	Εναρξη Ειδικής Διαπραγμάτευσης
PROFILE (ΚΟ)	Κύρια Αγορά
ΠΑΝΤΕΛΑΚΗΣ ΧΡΗΜΑΤΙΣΤΗΡΙΑΚΗ Α.Ε.Π.Ε.Υ	01/07/2019
QUEST ΣΥΜΜΕΤΟΧΩΝ (ΚΟ)	Κύρια Αγορά
ΒΕΤΑ ΧΡΗΜΑΤΙΣΤΗΡΙΑΚΗ Α.Ε.Π.Ε.Υ.	26/03/2018
EUROBANK EQUITIES Α.Ε.Π.Ε.Υ.	28/01/2019
TITAN CEMENT (ΚΑ)	Κύρια Αγορά
ΒΕΤΑ ΧΡΗΜΑΤΙΣΤΗΡΙΑΚΗ Α.Ε.Π.Ε.Υ.	01/02/2021
EUROBANK EQUITIES Α.Ε.Π.Ε.Υ.	06/11/2019
ΠΕΙΡΑΙΩΣ Α.Ε.Π.Ε.Υ.	18/01/2021
UNIBIOS (ΚΟ)	Κύρια Αγορά
ΛΕΩΝ ΔΕΠΟΛΑΣ ΧΡΗΜΑΤΙΣΤΗΡΙΑΚΗ Α.Ε.Π.Ε.Υ.	01/02/2021
VIOTALCO SA/NV (ΚΑ)	Κύρια Αγορά
EUROBANK EQUITIES Α.Ε.Π.Ε.Υ.	04/03/2014
MERIT ΧΡΗΜΑΤΙΣΤΗΡΙΑΚΗ Α.Ε.Π.Ε.Υ.	17/03/2014
ΑΛΦΑ FINANCE ΜΟΝΟΠΡΟΣΩΠΗ ΑΕΠΕΥ	11/03/2008
ΑΒΑΞ Α.Ε. (ΚΟ)	Κύρια Αγορά
EUROBANK EQUITIES Α.Ε.Π.Ε.Υ.	14/12/2015
ΠΕΙΡΑΙΩΣ Α.Ε.Π.Ε.Υ.	01/02/2021
ΑΔΜΗΕ ΣΥΜΜΕΤΟΧΩΝ Α.Ε. (ΚΟ)	Κύρια Αγορά
EUROBANK EQUITIES Α.Ε.Π.Ε.Υ.	24/05/2021
ΕΛΛΗΝΟΑΜΕΡΙΚΑΝΙΚΗ ΧΡΗΜΑΤΙΣΤΗΡΙΑΚΗ ΑΕΠΕΥ	09/03/2020
ΠΕΙΡΑΙΩΣ Α.Ε.Π.Ε.Υ.	29/06/2017
ΑΕΡΟΠΟΡΙΑ ΑΙΓΑΙΟΥ (ΚΟ)	Κύρια Αγορά
EUROBANK EQUITIES Α.Ε.Π.Ε.Υ.	22/09/2020
ΑΝΔΡΟΜΕΔΑ ΑΕΕΧ (ΚΟ)	Κύρια Αγορά
ΒΕΤΑ ΧΡΗΜΑΤΙΣΤΗΡΙΑΚΗ Α.Ε.Π.Ε.Υ.	15/02/2021
ΓΕΚ ΤΕΡΝΑ (ΚΟ)	Κύρια Αγορά
ΒΕΤΑ ΧΡΗΜΑΤΙΣΤΗΡΙΑΚΗ Α.Ε.Π.Ε.Υ.	08/03/2021
EUROBANK EQUITIES Α.Ε.Π.Ε.Υ.	24/05/2021
ΠΕΙΡΑΙΩΣ Α.Ε.Π.Ε.Υ.	29/08/2019
ΔΕΗ (ΚΟ)	Κύρια Αγορά
ΒΕΤΑ ΧΡΗΜΑΤΙΣΤΗΡΙΑΚΗ Α.Ε.Π.Ε.Υ.	01/02/2021
EUROBANK EQUITIES Α.Ε.Π.Ε.Υ.	22/10/2006
MERIT ΧΡΗΜΑΤΙΣΤΗΡΙΑΚΗ Α.Ε.Π.Ε.Υ.	06/11/2017
ΑΛΦΑ FINANCE ΜΟΝΟΠΡΟΣΩΠΗ ΑΕΠΕΥ	09/01/2006
ΕΘΝΙΚΗ ΧΡΗΜΑΤΙΣΤΗΡΙΑΚΗ Α.Ε.Π.Ε.Υ.	02/01/1900
ΕΛΛΗΝΟΑΜΕΡΙΚΑΝΙΚΗ ΧΡΗΜΑΤΙΣΤΗΡΙΑΚΗ ΑΕΠΕΥ	01/09/2014
ΠΕΙΡΑΙΩΣ Α.Ε.Π.Ε.Υ.	28/09/2009
ΕΘΝΙΚΗ ΤΡΑΠΕΖΑ (ΚΟ)	Κύρια Αγορά
ΒΕΤΑ ΧΡΗΜΑΤΙΣΤΗΡΙΑΚΗ Α.Ε.Π.Ε.Υ.	01/02/2021
EUROBANK EQUITIES Α.Ε.Π.Ε.Υ.	22/10/2006
MERIT ΧΡΗΜΑΤΙΣΤΗΡΙΑΚΗ Α.Ε.Π.Ε.Υ.	03/09/2012
ΑΛΦΑ FINANCE ΜΟΝΟΠΡΟΣΩΠΗ ΑΕΠΕΥ	09/01/2006
ΕΘΝΙΚΗ ΧΡΗΜΑΤΙΣΤΗΡΙΑΚΗ Α.Ε.Π.Ε.Υ.	02/01/1900
ΕΛΛΗΝΟΑΜΕΡΙΚΑΝΙΚΗ ΧΡΗΜΑΤΙΣΤΗΡΙΑΚΗ ΑΕΠΕΥ	25/07/2014
ΛΕΩΝ ΔΕΠΟΛΑΣ ΧΡΗΜΑΤΙΣΤΗΡΙΑΚΗ Α.Ε.Π.Ε.Υ.	20/05/2015
ΠΕΙΡΑΙΩΣ Α.Ε.Π.Ε.Υ.	08/09/2008
ΕΚΤΕΡ (ΚΟ)	Κύρια Αγορά
EUROBANK EQUITIES Α.Ε.Π.Ε.Υ.	16/10/2017
ΛΕΩΝ ΔΕΠΟΛΑΣ ΧΡΗΜΑΤΙΣΤΗΡΙΑΚΗ Α.Ε.Π.Ε.Υ.	21/05/2018
ΕΛΑΣΤΡΟΝ (ΚΟ)	Κύρια Αγορά
ΛΕΩΝ ΔΕΠΟΛΑΣ ΧΡΗΜΑΤΙΣΤΗΡΙΑΚΗ Α.Ε.Π.Ε.Υ.	20/02/2017
ΕΛΒΑΛΧΑΛΚΟΡ (ΚΟ)	Κύρια Αγορά
EUROBANK EQUITIES Α.Ε.Π.Ε.Υ.	07/05/2018
ΑΛΦΑ FINANCE ΜΟΝΟΠΡΟΣΩΠΗ ΑΕΠΕΥ	07/05/2018
ΕΛΒΕ Α.Β.Ε.Ε. (ΚΟ)	Κύρια Αγορά
ΛΕΩΝ ΔΕΠΟΛΑΣ ΧΡΗΜΑΤΙΣΤΗΡΙΑΚΗ Α.Ε.Π.Ε.Υ.	02/11/2020
ΕΛΛΑΚΤΩΡ (ΚΟ)	Κύρια Αγορά
EUROBANK EQUITIES Α.Ε.Π.Ε.Υ.	01/06/2012
EUROXX ΧΡΗΜΑΤΙΣΤΗΡΙΑΚΗ Α.Ε.Π.Ε.Υ.	24/09/2018
ΑΛΦΑ FINANCE ΜΟΝΟΠΡΟΣΩΠΗ ΑΕΠΕΥ	18/03/2019
ΕΘΝΙΚΗ ΧΡΗΜΑΤΙΣΤΗΡΙΑΚΗ Α.Ε.Π.Ε.Υ.	02/01/1900
ΠΕΙΡΑΙΩΣ Α.Ε.Π.Ε.Υ.	22/10/2018
ΕΛΛΗΝ. ΧΡΗΜΑΤΙΣΤΗΡΙΑ-Χ.Α. (ΚΟ)	Κύρια Αγορά
ΕΘΝΙΚΗ ΧΡΗΜΑΤΙΣΤΗΡΙΑΚΗ Α.Ε.Π.Ε.Υ.	02/01/1900
ΕΛΛΗΝΟΑΜΕΡΙΚΑΝΙΚΗ ΧΡΗΜΑΤΙΣΤΗΡΙΑΚΗ ΑΕΠΕΥ	01/09/2014
ΠΕΙΡΑΙΩΣ Α.Ε.Π.Ε.Υ.	04/05/2015

Πίνακας Μετοχών Υπό Ειδική Διαπραγμάτευση

Χρεόγραφο	Κατηγορία Διαπραγμάτευσης
Ειδικός Διαπραγματευτής	Έναρξη Ειδικής Διαπραγμάτευσης
ΕΛΛΗΝΙΚΑ ΠΕΤΡΕΛΙΑ (ΚΟ)	Κύρια Αγορά
ΕΛΛΗΝΟΑΜΕΡΙΚΑΝΙΚΗ ΧΡΗΜΑΤΙΣΤΗΡΙΑΚΗ ΑΕΠΕΥ	14/09/2015
ΠΕΙΡΑΙΩΣ Α.Ε.Π.Ε.Υ.	20/03/2017
ΕΛΤΟΝ (ΚΟ)	Κύρια Αγορά
ΒΕΤΑ ΧΡΗΜΑΤΙΣΤΗΡΙΑΚΗ Α.Ε.Π.Ε.Υ.	03/09/2012
ΛΕΩΝ ΔΕΠΟΛΑΣ ΧΡΗΜΑΤΙΣΤΗΡΙΑΚΗ Α.Ε.Π.Ε.Υ.	01/04/2019
ΕΝΤΕΡΣΟΦΤ (ΚΟ)	Κύρια Αγορά
ΕΥΡΟΒΑΝΚ ΕQUITIES Α.Ε.Π.Ε.Υ.	22/06/2020
ΕΥΔΑΠ (ΚΟ)	Κύρια Αγορά
ΕΥΡΟΒΑΝΚ ΕQUITIES Α.Ε.Π.Ε.Υ.	10/06/2019
ΑΛΦΑ FINANCE ΜΟΝΟΠΡΟΣΩΠΗ ΑΕΠΕΥ	27/01/2020
ΕΥΡΩΠΑΪΚΗ ΠΙΣΤΗ (ΚΟ)	Κύρια Αγορά
ΒΕΤΑ ΧΡΗΜΑΤΙΣΤΗΡΙΑΚΗ Α.Ε.Π.Ε.Υ.	27/07/2020
ΠΑΝΤΕΛΑΚΗΣ ΧΡΗΜΑΤΙΣΤΗΡΙΑΚΗ Α.Ε.Π.Ε.Υ.	15/07/2019
ΙΚΤΙΝΟΣ ΕΛΛΑΣ (ΚΟ)	Κύρια Αγορά
ΕΥΡΟΒΑΝΚ ΕQUITIES Α.Ε.Π.Ε.Υ.	25/02/2019
ΑΛΦΑ FINANCE ΜΟΝΟΠΡΟΣΩΠΗ ΑΕΠΕΥ	01/04/2019
ΕΘΝΙΚΗ ΧΡΗΜΑΤΙΣΤΗΡΙΑΚΗ Α.Ε.Π.Ε.Υ.	02/01/1900
ΙΝΤΕΑΛ ΟΜΙΛΟΣ (ΚΟ)	Κύρια Αγορά
ΕΥΡΟΒΑΝΚ ΕQUITIES Α.Ε.Π.Ε.Υ.	07/06/2021
ΠΕΙΡΑΙΩΣ Α.Ε.Π.Ε.Υ.	07/06/2021
ΙΝΤΕΡΓΟΥΝΤ-ΞΥΛΕΜΠΟΡΙΑ (ΚΟ)	Κύρια Αγορά
ΕΥΡΟΒΑΝΚ ΕQUITIES Α.Ε.Π.Ε.Υ.	05/07/2021
ΠΑΝΤΕΛΑΚΗΣ ΧΡΗΜΑΤΙΣΤΗΡΙΑΚΗ Α.Ε.Π.Ε.Υ.	01/07/2021
ΚΑΡΑΜΟΛΕΓΚΟΣ (ΚΟ)	Κύρια Αγορά
ΕΥΡΟΧΧ ΧΡΗΜΑΤΙΣΤΗΡΙΑΚΗ Α.Ε.Π.Ε.Υ.	04/10/2019
ΚΛΟΥΚΙΝΑΣ - ΛΑΠΠΑΣ (ΚΟ)	Κύρια Αγορά
ΒΕΤΑ ΧΡΗΜΑΤΙΣΤΗΡΙΑΚΗ Α.Ε.Π.Ε.Υ.	22/09/2014
ΚΡΙ - ΚΡΙ (ΚΟ)	Κύρια Αγορά
ΕΥΡΟΒΑΝΚ ΕQUITIES Α.Ε.Π.Ε.Υ.	07/05/2018
ΛΕΩΝ ΔΕΠΟΛΑΣ ΧΡΗΜΑΤΙΣΤΗΡΙΑΚΗ Α.Ε.Π.Ε.Υ.	16/01/2017
ΛΑΜΨΑ (ΚΟ)	Κύρια Αγορά
ΛΕΩΝ ΔΕΠΟΛΑΣ ΧΡΗΜΑΤΙΣΤΗΡΙΑΚΗ Α.Ε.Π.Ε.Υ.	16/01/2017
ΜΟΤΟΡ ΟΙΛ (ΚΟ)	Κύρια Αγορά
ΒΕΤΑ ΧΡΗΜΑΤΙΣΤΗΡΙΑΚΗ Α.Ε.Π.Ε.Υ.	08/03/2021
ΕΥΡΟΒΑΝΚ ΕQUITIES Α.Ε.Π.Ε.Υ.	22/10/2006
MERIT ΧΡΗΜΑΤΙΣΤΗΡΙΑΚΗ Α.Ε.Π.Ε.Υ.	25/02/2019
ΕΘΝΙΚΗ ΧΡΗΜΑΤΙΣΤΗΡΙΑΚΗ Α.Ε.Π.Ε.Υ.	02/01/1900
ΛΕΩΝ ΔΕΠΟΛΑΣ ΧΡΗΜΑΤΙΣΤΗΡΙΑΚΗ Α.Ε.Π.Ε.Υ.	01/04/2019
ΠΕΙΡΑΙΩΣ Α.Ε.Π.Ε.Υ.	04/05/2015
ΜΥΤΙΛΗΝΑΙΟΣ (ΚΟ)	Κύρια Αγορά
ΕΥΡΟΒΑΝΚ ΕQUITIES Α.Ε.Π.Ε.Υ.	20/09/2017
MERIT ΧΡΗΜΑΤΙΣΤΗΡΙΑΚΗ Α.Ε.Π.Ε.Υ.	25/02/2019
ΑΛΦΑ FINANCE ΜΟΝΟΠΡΟΣΩΠΗ ΑΕΠΕΥ	15/04/2019
ΕΘΝΙΚΗ ΧΡΗΜΑΤΙΣΤΗΡΙΑΚΗ Α.Ε.Π.Ε.Υ.	02/01/1900
ΠΕΙΡΑΙΩΣ Α.Ε.Π.Ε.Υ.	04/05/2015
ΟΛΠ (ΚΟ)	Κύρια Αγορά
ΕΥΡΟΒΑΝΚ ΕQUITIES Α.Ε.Π.Ε.Υ.	06/02/2019
ΟΠΑΠ (ΚΟ)	Κύρια Αγορά
ΕΥΡΟΒΑΝΚ ΕQUITIES Α.Ε.Π.Ε.Υ.	22/10/2006
MERIT ΧΡΗΜΑΤΙΣΤΗΡΙΑΚΗ Α.Ε.Π.Ε.Υ.	20/03/2017
ΑΛΦΑ FINANCE ΜΟΝΟΠΡΟΣΩΠΗ ΑΕΠΕΥ	09/01/2006
ΕΘΝΙΚΗ ΧΡΗΜΑΤΙΣΤΗΡΙΑΚΗ Α.Ε.Π.Ε.Υ.	02/01/1900
ΕΛΛΗΝΟΑΜΕΡΙΚΑΝΙΚΗ ΧΡΗΜΑΤΙΣΤΗΡΙΑΚΗ ΑΕΠΕΥ	25/07/2014
ΠΕΙΡΑΙΩΣ Α.Ε.Π.Ε.Υ.	04/05/2015
ΟΤΕ (ΚΟ)	Κύρια Αγορά
ΕΥΡΟΒΑΝΚ ΕQUITIES Α.Ε.Π.Ε.Υ.	22/10/2006
MERIT ΧΡΗΜΑΤΙΣΤΗΡΙΑΚΗ Α.Ε.Π.Ε.Υ.	20/03/2017
ΑΛΦΑ FINANCE ΜΟΝΟΠΡΟΣΩΠΗ ΑΕΠΕΥ	09/01/2006
ΕΘΝΙΚΗ ΧΡΗΜΑΤΙΣΤΗΡΙΑΚΗ Α.Ε.Π.Ε.Υ.	02/01/1900
ΕΛΛΗΝΟΑΜΕΡΙΚΑΝΙΚΗ ΧΡΗΜΑΤΙΣΤΗΡΙΑΚΗ ΑΕΠΕΥ	25/07/2014
ΛΕΩΝ ΔΕΠΟΛΑΣ ΧΡΗΜΑΤΙΣΤΗΡΙΑΚΗ Α.Ε.Π.Ε.Υ.	20/04/2015
ΠΕΙΡΑΙΩΣ Α.Ε.Π.Ε.Υ.	08/09/2008
ΠΑΠΟΥΤΣΑΝΗΣ (ΚΟ)	Κύρια Αγορά
ΒΕΤΑ ΧΡΗΜΑΤΙΣΤΗΡΙΑΚΗ Α.Ε.Π.Ε.Υ.	25/11/2013
ΑΛΦΑ FINANCE ΜΟΝΟΠΡΟΣΩΠΗ ΑΕΠΕΥ	19/11/2018

Πίνακας Μετοχών Υπό Ειδική Διαπραγμάτευση

Χρεόγραφο	Κατηγορία Διαπραγμάτευσης
Ειδικός Διαπραγματευτής	Έναρξη Ειδικής Διαπραγμάτευσης
ΠΕΙΡΑΙΩΣ FINANCIAL HOLD (ΚΟ)	Κύρια Αγορά
EUROBANK EQUITIES Α.Ε.Π.Ε.Υ.	22/10/2006
EUROXX ΧΡΗΜΑΤΙΣΤΗΡΙΑΚΗ Α.Ε.Π.Ε.Υ.	15/02/2016
MERIT ΧΡΗΜΑΤΙΣΤΗΡΙΑΚΗ Α.Ε.Π.Ε.Υ.	16/09/2013
ΑΛΦΑ FINANCE ΜΟΝΟΠΡΟΣΩΠΗ ΑΕΠΕΥ	15/04/2019
ΕΘΝΙΚΗ ΧΡΗΜΑΤΙΣΤΗΡΙΑΚΗ Α.Ε.Π.Ε.Υ.	02/01/1900
ΕΛΛΗΝΟΑΜΕΡΙΚΑΝΙΚΗ ΧΡΗΜΑΤΙΣΤΗΡΙΑΚΗ ΑΕΠΕΥ	25/07/2014
ΛΕΩΝ ΔΕΠΟΛΑΣ ΧΡΗΜΑΤΙΣΤΗΡΙΑΚΗ Α.Ε.Π.Ε.Υ.	30/11/2018
ΠΕΙΡΑΙΩΣ Α.Ε.Π.Ε.Υ.	16/02/2009
ΠΕΤΡΟΠΟΥΛΟΣ ΠΕΤΡΟΣ (ΚΟ)	Κύρια Αγορά
EUROBANK EQUITIES Α.Ε.Π.Ε.Υ.	01/04/2019
ΠΑΝΤΕΛΑΚΗΣ ΧΡΗΜΑΤΙΣΤΗΡΙΑΚΗ Α.Ε.Π.Ε.Υ.	16/03/2020
ΠΛΑΙΣΙΟ COMPUTERS (ΚΟ)	Κύρια Αγορά
EUROBANK EQUITIES Α.Ε.Π.Ε.Υ.	02/03/2015
ΠΛΑΣΤΙΚΑ ΘΡΑΚΗΣ (ΚΟ)	Κύρια Αγορά
EUROBANK EQUITIES Α.Ε.Π.Ε.Υ.	26/03/2018
ΑΛΦΑ FINANCE ΜΟΝΟΠΡΟΣΩΠΗ ΑΕΠΕΥ	26/03/2018
ΣΑΡΑΝΤΗΣ ΓΡ. (ΚΟ)	Κύρια Αγορά
ΒΕΤΑ ΧΡΗΜΑΤΙΣΤΗΡΙΑΚΗ Α.Ε.Π.Ε.Υ.	14/05/2012
EUROBANK EQUITIES Α.Ε.Π.Ε.Υ.	24/10/2016
ΤΕΡΝΑ ΕΝΕΡΓΕΙΑΚΗ (ΚΟ)	Κύρια Αγορά
ΒΕΤΑ ΧΡΗΜΑΤΙΣΤΗΡΙΑΚΗ Α.Ε.Π.Ε.Υ.	08/03/2021
EUROBANK EQUITIES Α.Ε.Π.Ε.Υ.	24/05/2021
ΠΕΙΡΑΙΩΣ Α.Ε.Π.Ε.Υ.	09/12/2019
ΤΖΙΡΑΚΙΑΝ ΠΡΟΦΙΛ (ΚΟ)	Κύρια Αγορά
ΛΕΩΝ ΔΕΠΟΛΑΣ ΧΡΗΜΑΤΙΣΤΗΡΙΑΚΗ Α.Ε.Π.Ε.Υ.	19/07/2021

Γνωστοποιήσεις Συναλλαγών - Κατάλογος Υπόχρεων Προσώπων

Ημερομηνία Υποβολής [1]	Επωνυμία	Λόγος Υποβολής [2]	Υπόχρεος	Ιδιότητα Υποχρέου	Σχέση με τον Υπόχρεο	Ημερομηνία Συναλλαγής	Αγορά	Όγκος Συναλλαγών	Αξία Συναλλαγών	Φύση Συναλλαγής [3]	Είδος Χρηματικού μέσου	Παρατηρήσεις [4]
16/08/2021	EUROBANK ERGASIAS YΠHPPECIZQN KAI CΥMMETOΧΩN A.E.	B	ΒΑΣΙΛΕΙΟΥ ΚΩΝΣΤΑΝΤΙΝΟΣ	Μέλος ΔΣ Εκτελεστικό	Συνδεδόμενο Νομικό Πρόσωπο	13/08/2021	ΠΑΡΑΓΩΓΩΝ ΧΑ	2	160.00	A	Παράγωγο	4
16/08/2021	EUROBANK ERGASIAS YΠHPPECIZQN KAI CΥMMETOΧΩN A.E.	B	ΒΑΣΙΛΕΙΟΥ ΚΩΝΣΤΑΝΤΙΝΟΣ	Μέλος ΔΣ Εκτελεστικό	Συνδεδόμενο Νομικό Πρόσωπο	13/08/2021	ΑΞΙΩΝ ΧΑ	11,191	8,932.21	Π	Μετοχή	1
16/08/2021	EUROBANK ERGASIAS YΠHPPECIZQN KAI CΥMMETOΧΩN A.E.	B	ΒΑΣΙΛΕΙΟΥ ΚΩΝΣΤΑΝΤΙΝΟΣ	Μέλος ΔΣ Εκτελεστικό	Συνδεδόμενο Νομικό Πρόσωπο	13/08/2021	ΑΞΙΩΝ ΧΑ	200	160.20	Π	Μετοχή	1
16/08/2021	EUROBANK ERGASIAS YΠHPPECIZQN KAI CΥMMETOΧΩN A.E.	B	ΒΑΣΙΛΕΙΟΥ ΚΩΝΣΤΑΝΤΙΝΟΣ	Μέλος ΔΣ Εκτελεστικό	Συνδεδόμενο Νομικό Πρόσωπο	13/08/2021	ΑΞΙΩΝ ΧΑ	11,191	8,941.87	A	Μετοχή	1

Σημειώσεις Γνωστοποιήσεων Συναλλαγών

Για περισσότερες πληροφορίες επί των γνωστοποιήσεων συναλλαγών επισκεφτείτε την ιστοσελίδα <http://athexgroup.gr/el/web/guest/companies-info-trade-notifications>

[1] - Η Ημερομηνία Υποβολής αφορά την Ημερομηνία που η Γνωστοποίηση παρελήφθει από το Χ.Α.

[2] - Λόγος Υποβολής: Α: Πρόσωπο που ασκεί Διευθυντικά καθήκοντα, Β: Πρόσωπο που έχει στενό δεσμό με πρόσωπο που ασκεί Διευθυντικά καθήκοντα.

[3] - Φύση Συναλλαγής: Α: Αγορά, Π: Πώληση.

[4] - Παρατηρήσεις: 1 - Λόγω Συμμετοχής σε ΑΜΚ, 2 - Λόγω Εξάσκησης Δικαιώματος Προαίρεσης αγοράς μετοχών που παρέχεται στο προσωπικό, 3 - Λόγω Δωρεάς, 4 - Λόγω Συγχώνευσης ή Διάσπασης κλπ, 5 - Λόγω Μετατροπής ή Ανταλλαγής Ομολογιών, 6 - Ανταλλαγή Λόγω Προαιρετικής Δημόσιας Πρότασης.

Υποκείμενη Αγορά				Αγορά Παραγώγων													
Ανωτ Τιμή	Κατωτ Τιμή	Τιμή κλεισ.	Μεταβ.	Μήνας Παράδοσης	Άνοιγμα	Ανωτ Τιμή	Κατωτ Τιμή	Τελ Τιμή	Τιμή κλεισ.	Τελευταία ζήτηση	Τελευταία προσφορά	Τιμή Εκκαθάρισης ¹	Υψηλό ζωής	Χαμηλό ζωής	Πράξεις	Όγκος	Ανοικτές θέσεις
FTSE/X.A. Large Cap				(Μονάδα Διαπραγμάτευσης: 1 Μονάδα Δείκτη x 2€, Χρηματικός Διακανονισμός)													
2,156.11	2,131.44	2,155.65	0.45%	Αύγουστος 2021	2,127.25	2,157.00	2,126.75	2,157.00	2,157.00	---	---	---	2,207.25	---	89	816	5,044
				Σεπτέμβριος 2021	2,142.00	2,151.00	2,128.00	2,151.00	2,151.00	---	---	---	2,169.50	---	76	741	295
				Οκτώβριος 2021	2,129.75	2,140.75	2,129.75	2,140.75	2,140.75	---	---	---	2,140.75	---	2	40	---
				Δεκέμβριος 2021	---	---	---	---	2,161.00	---	---	---	---	---	---	---	---
				Μάρτιος 2022	---	---	---	---	2,171.75	---	---	---	---	---	---	---	---
				Ιούνιος 2022	---	---	---	---	2,182.50	---	---	---	---	---	---	---	---
FTSE/X.A. Τράπεζες				(Μονάδα Διαπραγμάτευσης: 1 Μονάδα Δείκτη x 15€, Χρηματικός Διακανονισμός)													
552.19	544.57	551.80	-0.07%	Σεπτέμβριος 2021	---	---	---	---	551.50	---	---	---	569.25	---	---	---	6
				Δεκέμβριος 2021	---	---	---	---	556.00	---	---	---	---	---	---	---	---
				Μάρτιος 2022	---	---	---	---	558.75	---	---	---	---	---	---	---	---
				Ιούνιος 2022	---	---	---	---	561.75	---	---	---	---	---	---	---	---

Σημειώσεις Παραγώγων

Τις τιμές εκκαθάρισης και τις τελικές ανοικτές θέσεις μπορείτε να τις ανακτήσετε στο ακόλουθο path <http://www.helex.gr/el/web/guest/statistics-end-of-day-derivatives>

Υποκείμενη Αγορά				Αγορά Παραγώγων													
Ανωτ Τιμή	Κατωτ Τιμή	Τιμή κλεισ.	Μεταβ.	Μήνας Παράδοσης	Άνοιγμα	Ανωτ Τιμή	Κατωτ Τιμή	Τελ Τιμή	Τιμή κλεισ.	Τελευταία ζήτηση	Τελευταία προσφορά	Τιμή Εκκαθάρισης*	Υψηλό ζωής	Χαμηλό ζωής	Πράξεις	Όγκος	Ανοικτές θέσεις
(Μέγεθος Συμβολαίου: 100 Χρεόγραφα, Φυσική Παράδοση)																	
ALPHA ΥΠΗΡΕΣΙΩΝ ΣΥΜΜ (ΚΟ)				Σεπτέμβριος 2021	1.13	1.15	1.12	1.15	1.15	---	---	---	1.35	---	70	1,968	44,534
1.15	1.128	1.15	0.30%	Δεκέμβριος 2021	---	---	---	---	1.15	---	---	---	1.16	---	---	---	2
				Μάρτιος 2022	---	---	---	---	1.16	---	---	---	---	---	---	---	---
				Ιούνιος 2022	---	---	---	---	1.17	---	---	---	---	---	---	---	---
(Μέγεθος Συμβολαίου: 100 Χρεόγραφα, Φυσική Παράδοση)																	
ATTICA BANK A.T.E. (ΚΟ)				Σεπτέμβριος 2021	---	---	---	---	0.155	---	---	---	0.225	---	---	---	197
0.1536	0.15	0.152	-1.17%	Δεκέμβριος 2021	---	---	---	---	0.155	---	---	---	---	---	---	---	---
				Μάρτιος 2022	---	---	---	---	0.156	---	---	---	---	---	---	---	---
				Ιούνιος 2022	---	---	---	---	0.156	---	---	---	---	---	---	---	---
(Μέγεθος Συμβολαίου: 100 Χρεόγραφα, Φυσική Παράδοση)																	
CENERGY HOLDINGS (ΚΑ)				Σεπτέμβριος 2021	2.53	2.57	2.52	2.56	2.56	---	---	---	2.86	---	26	85	9,913
2.59	2.485	2.58	1.18%	Δεκέμβριος 2021	---	---	---	---	2.57	---	---	---	---	---	---	---	---
				Μάρτιος 2022	---	---	---	---	2.58	---	---	---	---	---	---	---	---
				Ιούνιος 2022	---	---	---	---	2.59	---	---	---	---	---	---	---	---
(Μέγεθος Συμβολαίου: 100 Χρεόγραφα, Φυσική Παράδοση)																	
COCA-COLA HBC AG (ΚΟ)				Σεπτέμβριος 2021	31.63	31.63	31.38	31.38	31.38	---	---	---	32.56	---	2	7	260
32	31.31	31.71	0.99%	Δεκέμβριος 2021	---	---	---	---	31.62	---	---	---	---	---	---	---	---
				Μάρτιος 2022	---	---	---	---	31.78	---	---	---	---	---	---	---	---
				Ιούνιος 2022	---	---	---	---	31.94	---	---	---	---	---	---	---	---
(Μέγεθος Συμβολαίου: 100 Χρεόγραφα, Φυσική Παράδοση)																	
EUROBANK HOLDINGS (ΚΟ)				Σεπτέμβριος 2021	0.794	0.799	0.793	0.796	0.796	---	---	---	0.867	---	18	267	39,625
0.8	0.786	0.8	0.35%	Δεκέμβριος 2021	---	---	---	---	0.800	---	---	---	0.828	---	---	---	2
				Μάρτιος 2022	---	---	---	---	0.807	---	---	---	---	---	---	---	---
				Ιούνιος 2022	---	---	---	---	0.811	---	---	---	---	---	---	---	---
(Μέγεθος Συμβολαίου: 100 Χρεόγραφα, Φυσική Παράδοση)																	
FOURLIS ΣΥΜΜΕΤΟΧΩΝ (ΚΟ)				Σεπτέμβριος 2021	4.30	4.33	4.30	4.32	4.32	---	---	---	4.70	---	6	12	2,779
4.34	4.265	4.34	1.64%	Δεκέμβριος 2021	---	---	---	---	4.30	---	---	---	---	---	---	---	---
				Μάρτιος 2022	---	---	---	---	4.32	---	---	---	---	---	---	---	---
				Ιούνιος 2022	---	---	---	---	4.34	---	---	---	---	---	---	---	---
(Μέγεθος Συμβολαίου: 100 Χρεόγραφα, Φυσική Παράδοση)																	
INTRACOM HOLDINGS (ΚΟ)				Σεπτέμβριος 2021	2.05	2.17	2.05	2.17	2.17	---	---	---	2.20	---	47	144	3,738
2.165	2.045	2.165	3.34%	Δεκέμβριος 2021	---	---	---	---	2.11	---	---	---	---	---	---	---	---
				Μάρτιος 2022	---	---	---	---	2.12	---	---	---	---	---	---	---	---
				Ιούνιος 2022	---	---	---	---	2.13	---	---	---	---	---	---	---	---
(Μέγεθος Συμβολαίου: 100 Χρεόγραφα, Φυσική Παράδοση)																	

Σημειώσεις Παραγώγων

Τις τιμές εκκαθάρισης και τις τελικές ανοικτές θέσεις μπορείτε να τις ανακτήσετε στο ακόλουθο path <http://www.helex.gr/el/web/guest/statistics-end-of-day-derivatives>

Υποκείμενη Αγορά				Αγορά Παραγώγων										Ανοικτές θέσεις				
Ανωτ Τιμή	Κατωτ Τιμή	Τιμή κλεισ.	Μεταβ.	Μήνας Παράδοσης	Άνοιγμα	Ανωτ Τιμή	Κατωτ Τιμή	Τελ Τιμή	Τιμή κλεισ.	Τελευταία ζήτηση	Τελευταία προσφορά	Τιμή Εκκαθάρισης*	Υψηλό ζωής	Χαμηλό ζωής	Πράξεις	Όγκος	Ανοικτές θέσεις	
(Μέγεθος Συμβολαίου: 100 Χρεόγραφα, Φυσική Παράδοση)																		
JUMBO (ΚΟ)				Σεπτέμβριος 2021	13.05	13.35	13.05	13.35	13.35	---	---	---	15.77	---	18	114	2.217	
13.3	13.04	13.3	0.38%	Δεκέμβριος 2021	---	---	---	---	13.34	---	---	---	---	---	---	---	---	
				Μάρτιος 2022	---	---	---	---	13.41	---	---	---	---	---	---	---	---	
				Ιούνιος 2022	---	---	---	---	13.48	---	---	---	---	---	---	---	---	
(Μέγεθος Συμβολαίου: 100 Χρεόγραφα, Φυσική Παράδοση)																		
LAMDA DEVELOPMENT(ΚΟ)				Σεπτέμβριος 2021	8.05	8.06	8.02	8.02	8.02	---	---	---	8.45	---	20	65	5.679	
8.075	7.99	8.075	0.31%	Δεκέμβριος 2021	---	---	---	---	8.16	---	---	8.27	---	---	---	---	28	
				Μάρτιος 2022	---	---	---	---	8.15	---	---	---	---	---	---	---	---	
				Ιούνιος 2022	---	---	---	---	8.19	---	---	---	---	---	---	---	---	
(Μέγεθος Συμβολαίου: 100 Χρεόγραφα, Φυσική Παράδοση)																		
MARFIN INVESTMENT GROUP (ΚΟ)				Σεπτέμβριος 2021	0.032	0.036	0.032	0.036	0.036	---	---	---	0.036	---	41	580	25.212	
0.0345	0.0305	0.0341	8.60%	Δεκέμβριος 2021	---	---	---	---	0.032	---	---	---	---	---	---	---	---	
				Μάρτιος 2022	---	---	---	---	0.032	---	---	---	---	---	---	---	---	
				Ιούνιος 2022	---	---	---	---	0.032	---	---	---	---	---	---	---	---	
(Μέγεθος Συμβολαίου: 100 Χρεόγραφα, Φυσική Παράδοση)																		
TITAN CEMENT (ΚΑ)				Σεπτέμβριος 2021	---	---	---	---	16.49	---	---	---	17.38	---	---	---	---	825
16.36	16.14	16.2	-0.98%	Δεκέμβριος 2021	---	---	---	---	16.60	---	---	16.40	---	---	---	---	---	20
				Μάρτιος 2022	---	---	---	---	16.56	---	---	---	---	---	---	---	---	---
				Ιούνιος 2022	---	---	---	---	16.64	---	---	---	---	---	---	---	---	---
(Μέγεθος Συμβολαίου: 100 Χρεόγραφα, Φυσική Παράδοση)																		
VOIHALCO SA/NV (ΚΑ)				Σεπτέμβριος 2021	4.62	4.62	4.57	4.57	4.57	---	---	---	4.89	---	5	22	8.016	
4.62	4.525	4.595	-0.11%	Δεκέμβριος 2021	---	---	---	---	4.63	---	---	---	---	---	---	---	---	
				Μάρτιος 2022	---	---	---	---	4.66	---	---	---	---	---	---	---	---	
				Ιούνιος 2022	---	---	---	---	4.68	---	---	---	---	---	---	---	---	
(Μέγεθος Συμβολαίου: 100 Χρεόγραφα, Φυσική Παράδοση)																		
ΑΔΜΗΕ ΣΥΜΜΕΤΟΧΩΝ Α.Ε. (ΚΟ)				Σεπτέμβριος 2021	2.47	2.50	2.47	2.50	2.50	---	---	---	2.73	---	5	33	9.848	
2.61	2.545	2.595	0.00%	Δεκέμβριος 2021	---	---	---	---	2.61	---	---	---	---	---	---	---	---	
				Μάρτιος 2022	---	---	---	---	2.63	---	---	---	---	---	---	---	---	
				Ιούνιος 2022	---	---	---	---	2.64	---	---	---	---	---	---	---	---	
(Μέγεθος Συμβολαίου: 100 Χρεόγραφα, Φυσική Παράδοση)																		
ΓΕΚ ΤΕΡΝΑ (ΚΟ)				Σεπτέμβριος 2021	9.45	9.53	9.41	9.53	9.53	---	---	---	10.22	---	17	51	8.632	
9.52	9.37	9.48	-0.42%	Δεκέμβριος 2021	---	---	---	---	9.59	---	---	---	---	---	---	---	---	
				Μάρτιος 2022	---	---	---	---	9.63	---	---	---	---	---	---	---	---	
				Ιούνιος 2022	---	---	---	---	9.68	---	---	---	---	---	---	---	---	
(Μέγεθος Συμβολαίου: 100 Χρεόγραφα, Φυσική Παράδοση)																		

Σημειώσεις Παραγώγων

Τις τιμές εκκαθάρισης και τις τελικές ανοικτές θέσεις μπορείτε να τις ανακτήσετε στο ακόλουθο path <http://www.helex.gr/el/web/guest/statistics-end-of-day-derivatives>

Υποκείμενη Αγορά				Αγορά Παραγώγων										Ανοικτές θέσεις				
Ανωτ Τιμή	Κατωτ Τιμή	Τιμή κλεισ.	Μεταβ.	Μήνας Παράδοσης	Άνοιγμα	Ανωτ Τιμή	Κατωτ Τιμή	Τελ Τιμή	Τιμή κλεισ.	Τελευταία ζήτηση	Τελευταία προσφορά	Τιμή Εκκαθάρισης*	Υψηλό ζωής	Χαμηλό ζωής	Πράξεις	Όγκος	Ανοικτές θέσεις	
(Μέγεθος Συμβολαίου: 100 Χρεόγραφα, Φυσική Παράδοση)																		
ΔΕΗ (ΚΟ)				Σεπτέμβριος 2021	9.29	9.37	9.29	9.35	9.35	---	---	---	9.47	---	50	333	15,100	
9.385	9.24	9.355	1.25%	Δεκέμβριος 2021	9.50	9.50	9.50	9.50	9.50	---	---	---	9.50	---	1	5	15	
				Μάρτιος 2022	---	---	---	---	9.35	---	---	---	---	---	---	---	---	
				Ιούνιος 2022	---	---	---	---	9.40	---	---	---	---	---	---	---	---	
(Μέγεθος Συμβολαίου: 100 Χρεόγραφα, Φυσική Παράδοση)																		
ΕΘΝΙΚΗ ΤΡΑΠΕΖΑ (ΚΟ)				Σεπτέμβριος 2021	2.42	2.43	2.39	2.43	2.43	---	---	---	2.75	---	93	1,830	33,824	
2.438	2.39	2.43	-0.08%	Δεκέμβριος 2021	---	---	---	---	2.46	---	---	---	2.49	---	---	---	45	
				Μάρτιος 2022	---	---	---	---	2.46	---	---	---	---	---	---	---	---	
				Ιούνιος 2022	---	---	---	---	2.47	---	---	---	---	---	---	---	---	
(Μέγεθος Συμβολαίου: 118 Χρεόγραφα, Φυσική Παράδοση)																		
ΕΛΛΑΚΤΩΡ (ΚΟ)				Σεπτέμβριος 2021	1.43	1.54	1.43	1.50	1.50	---	---	---	1.54	1.19	153	1,767	8,820	
1.535	1.445	1.486	1.23%	Δεκέμβριος 2021	---	---	---	---	1.44	---	---	---	1.51	---	---	---	15	
				Μάρτιος 2022	---	---	---	---	1.49	---	---	---	---	---	---	---	---	
				Ιούνιος 2022	---	---	---	---	1.49	---	---	---	---	---	---	---	---	
(Μέγεθος Συμβολαίου: 102 Χρεόγραφα, Φυσική Παράδοση)																		
ΕΛΛΗΝ. ΧΡΗΜΑΤΙΣΤΗΡΙΑ-Χ.Α. (ΚΟ)				Σεπτέμβριος 2021	---	---	---	---	3.85	---	---	---	3.97	---	---	---	---	1,539
3.89	3.825	3.88	0.65%	Δεκέμβριος 2021	---	---	---	---	3.88	---	---	---	---	---	---	---	---	
				Μάρτιος 2022	---	---	---	---	3.90	---	---	---	---	---	---	---	---	
				Ιούνιος 2022	---	---	---	---	3.92	---	---	---	---	---	---	---	---	
(Μέγεθος Συμβολαίου: 100 Χρεόγραφα, Φυσική Παράδοση)																		
ΕΛΛΗΝΙΚΑ ΠΕΤΡΕΛΑΙΑ (ΚΟ)				Σεπτέμβριος 2021	5.58	5.62	5.58	5.60	5.60	---	---	---	6.59	---	4	18	2,640	
5.65	5.56	5.6	-0.53%	Δεκέμβριος 2021	---	---	---	---	5.67	---	---	---	---	---	---	---	---	
				Μάρτιος 2022	---	---	---	---	5.70	---	---	---	---	---	---	---	---	
				Ιούνιος 2022	---	---	---	---	5.73	---	---	---	---	---	---	---	---	
(Μέγεθος Συμβολαίου: 100 Χρεόγραφα, Φυσική Παράδοση)																		
ΕΥΔΑΠ (ΚΟ)				Σεπτέμβριος 2021	7.86	7.86	7.86	7.86	7.86	---	---	---	8.88	---	1	1	1,026	
7.9	7.82	7.84	-0.76%	Δεκέμβριος 2021	---	---	---	---	7.96	---	---	---	---	---	---	---	---	
				Μάρτιος 2022	---	---	---	---	8.00	---	---	---	---	---	---	---	---	
				Ιούνιος 2022	---	---	---	---	8.04	---	---	---	---	---	---	---	---	
(Μέγεθος Συμβολαίου: 100 Χρεόγραφα, Φυσική Παράδοση)																		
ΜΟΤΟΡ ΟΙΛ (ΚΟ)				Σεπτέμβριος 2021	13.51	13.60	13.50	13.50	13.50	---	---	---	15.10	---	5	8	2,787	
13.65	13.48	13.48	-0.95%	Δεκέμβριος 2021	---	---	---	---	13.48	---	---	---	12.96	---	---	---	20	
				Μάρτιος 2022	---	---	---	---	13.77	---	---	---	---	---	---	---	---	
				Ιούνιος 2022	---	---	---	---	13.84	---	---	---	---	---	---	---	---	

Σημειώσεις Παραγώγων

Τις τιμές εκκαθάρισης και τις τελικές ανοικτές θέσεις μπορείτε να τις ανακτήσετε στο ακόλουθο path <http://www.helex.gr/el/web/guest/statistics-end-of-day-derivatives>

Υποκείμενη Αγορά				Αγορά Παραγώγων										Ανοικτές θέσεις			
Ανωτ Τιμή	Κατωτ Τιμή	Τιμή κλεισ.	Μεταβ.	Μήνας Παράδοσης	Άνοιγμα	Ανωτ Τιμή	Κατωτ Τιμή	Τελ Τιμή	Τιμή κλεισ.	Τελευταία ζήτηση	Τελευταία προσφορά	Τιμή Εκκαθάρισης*	Υψηλό ζωής	Χαμηλό ζωής	Πράξεις	Όγκος	Ανοικτές θέσεις
(Μέγεθος Συμβολαίου: 100 Χρεόγραφα, Φυσική Παράδοση)																	
ΜΥΤΙΛΗΝΑΙΟΣ (ΚΟ)				Σεπτέμβριος 2021	15.53	15.62	15.52	15.55	15.55	---	---	---	16.00	---	19	47	5,705
15.66	15.47	15.6	0.32%	Δεκέμβριος 2021	---	---	---	---	15.77	---	---	---	15.75	---	---	---	74
				Μάρτιος 2022	---	---	---	---	15.74	---	---	---	---	---	---	---	---
				Ιούνιος 2022	---	---	---	---	15.82	---	---	---	---	---	---	---	---
(Μέγεθος Συμβολαίου: 100 Χρεόγραφα, Φυσική Παράδοση)																	
ΟΛΠ (ΚΟ)				Σεπτέμβριος 2021	---	---	---	---	19.91	---	---	---	21.43	---	---	---	383
19.96	19.7	19.96	-0.10%	Δεκέμβριος 2021	---	---	---	---	20.12	---	---	---	---	---	---	---	---
				Μάρτιος 2022	---	---	---	---	20.22	---	---	---	---	---	---	---	---
				Ιούνιος 2022	---	---	---	---	20.32	---	---	---	---	---	---	---	---
(Μέγεθος Συμβολαίου: 100 Χρεόγραφα, Φυσική Παράδοση)																	
ΟΠΑΠ (ΚΟ)				Σεπτέμβριος 2021	12.13	12.32	12.13	12.31	12.31	---	---	---	13.34	---	14	91	1,992
12.3	12.05	12.3	1.40%	Δεκέμβριος 2021	---	---	---	---	12.21	---	---	---	---	---	---	---	---
				Μάρτιος 2022	---	---	---	---	12.28	---	---	---	---	---	---	---	---
				Ιούνιος 2022	---	---	---	---	12.34	---	---	---	---	---	---	---	---
(Μέγεθος Συμβολαίου: 100 Χρεόγραφα, Φυσική Παράδοση)																	
ΟΤΕ (ΚΟ)				Σεπτέμβριος 2021	15.72	16.02	15.68	16.02	16.02	---	---	---	16.02	---	18	41	2,785
16	15.52	16	1.98%	Δεκέμβριος 2021	---	---	---	---	15.80	---	---	---	---	---	---	---	---
				Μάρτιος 2022	---	---	---	---	15.88	---	---	---	---	---	---	---	---
				Ιούνιος 2022	---	---	---	---	15.96	---	---	---	---	---	---	---	---
(Μέγεθος Συμβολαίου: 6 Χρεόγραφα, Φυσική Παράδοση)																	
ΠΕΙΡΑΙΩΣ FINANCIAL HOLD (ΚΟ)				Σεπτέμβριος 2021	1.41	1.41	1.38	1.39	1.39	---	---	---	1.77	---	25	662	325,112
1.41	1.384	1.386	-2.12%	Δεκέμβριος 2021	---	---	---	---	1.43	---	---	---	1.79	---	---	---	27
				Μάρτιος 2022	---	---	---	---	1.43	---	---	---	---	---	---	---	---
				Ιούνιος 2022	---	---	---	---	1.44	---	---	---	---	---	---	---	---
(Μέγεθος Συμβολαίου: 100 Χρεόγραφα, Φυσική Παράδοση)																	
ΤΕΡΝΑ ΕΝΕΡΓΕΙΑΚΗ (ΚΟ)				Σεπτέμβριος 2021	11.80	11.80	11.73	11.73	11.73	---	---	---	12.85	---	9	41	2,379
11.8	11.66	11.7	-0.85%	Δεκέμβριος 2021	---	---	---	---	11.88	---	---	---	---	---	---	---	---
				Μάρτιος 2022	---	---	---	---	11.94	---	---	---	---	---	---	---	---
				Ιούνιος 2022	---	---	---	---	12.00	---	---	---	---	---	---	---	---

Σημειώσεις Παραγώγων

Τις τιμές εκκαθάρισης και τις τελικές ανοικτές θέσεις μπορείτε να τις ανακτήσετε στο ακόλουθο path <http://www.helex.gr/el/web/guest/statistics-end-of-day-derivatives>

FTSE/X.A. Large Cap

(Μονάδα Διαπραγμάτευσης: 1 Μονάδα Δείκτη x 2€ - Τρόπος Εξάσκησης: Ευρωπαϊκός Χρηματικός Διακανονισμός)

Τιμή Εξάσκησης	Δικαιώματα Αγοράς														Δικαιώματα Πώλησης																	
	Αύγουστος 2021							Σεπτέμβριος 2021							Λοιποί Μήνες		Αύγουστος 2021							Σεπτέμβριος 2021							Λοιποί Μήνες	
	Άνοιγμα	Ανιψ. Τιμή	Κατωτ. Τιμή	Τελ. Τιμή	Τιμή κλεισ.	Όγκος	Ανοικτές θέσεις	Άνοιγμα	Ανιψ. Τιμή	Κατωτ. Τιμή	Τελ. Τιμή	Τιμή κλεισ.	Όγκος	Ανοικτές θέσεις	Όγκος	Ανοικτές θέσεις	Άνοιγμα	Ανιψ. Τιμή	Κατωτ. Τιμή	Τελ. Τιμή	Τιμή κλεισ.	Όγκος	Ανοικτές θέσεις	Άνοιγμα	Ανιψ. Τιμή	Κατωτ. Τιμή	Τελ. Τιμή	Τιμή κλεισ.	Όγκος	Ανοικτές θέσεις	Όγκος	Ανοικτές θέσεις
1,200	-	-	-	-	-	-	0.00	0.00	0.00	-	939.00	-	-	-	-	0.00	0.00	0.00	-	0.02	-	-	-	-	-	-	-	-	-	-	-	1,200
1,225	-	-	-	-	-	-	0.00	0.00	0.00	-	914.00	-	-	-	-	0.00	0.00	0.00	-	0.01	-	-	-	-	-	-	-	-	-	-	-	1,225
1,250	-	-	-	-	-	-	0.00	0.00	0.00	-	890.00	-	-	-	-	0.00	0.00	0.00	-	0.01	-	-	-	-	-	-	-	-	-	-	-	1,250
1,275	-	-	-	-	-	-	0.00	0.00	0.00	-	865.00	-	-	-	-	0.00	0.00	0.00	-	0.01	-	-	-	-	-	-	-	-	-	-	-	1,275
1,300	-	-	-	-	-	-	0.00	0.00	0.00	-	840.00	-	-	-	-	0.00	0.00	0.00	-	0.01	-	-	-	-	-	-	-	-	-	-	-	1,300
1,325	-	-	-	-	-	-	0.00	0.00	0.00	-	815.00	-	-	-	-	0.00	0.00	0.00	-	0.01	-	-	-	-	-	-	-	-	-	-	-	1,325
1,350	-	-	-	-	-	-	0.00	0.00	0.00	-	790.00	-	-	-	-	0.00	0.00	0.00	-	0.01	-	-	-	-	-	-	-	-	-	-	-	1,350
1,375	-	-	-	-	-	-	0.00	0.00	0.00	-	765.00	-	-	-	-	0.00	0.00	0.00	-	0.01	-	-	-	-	-	-	-	-	-	-	-	1,375
1,400	-	-	-	-	-	-	0.00	0.00	0.00	-	740.00	-	-	-	-	0.00	0.00	0.00	-	0.01	-	-	-	-	-	-	-	-	-	-	-	1,400
1,425	-	-	-	-	-	-	0.00	0.00	0.00	-	715.00	-	-	-	-	0.00	0.00	0.00	-	0.01	-	-	-	-	-	-	-	-	-	-	-	1,425
1,450	-	-	-	-	-	-	0.00	0.00	0.00	-	690.00	-	-	-	-	0.00	0.00	0.00	-	0.01	-	-	-	-	-	-	-	-	-	-	-	1,450
1,475	-	-	-	-	-	-	0.00	0.00	0.00	-	665.00	-	-	-	-	0.00	0.00	0.00	-	0.01	-	-	-	-	-	-	-	-	-	-	-	1,475
1,500	-	-	-	-	-	-	0.00	0.00	0.00	-	640.00	-	-	-	-	0.00	0.00	0.00	-	0.01	-	-	-	-	-	-	-	-	-	-	-	1,500
1,525	-	-	-	-	-	-	0.00	0.00	0.00	-	615.00	-	-	-	-	0.00	0.00	0.00	-	0.01	-	-	-	-	-	-	-	-	-	-	-	1,525
1,550	-	-	-	-	-	-	0.00	0.00	0.00	-	590.00	-	-	-	-	0.00	0.00	0.00	-	0.01	-	-	-	-	-	-	-	-	-	-	-	1,550
1,575	-	-	-	-	-	-	0.00	0.00	0.00	-	565.00	-	-	-	-	0.00	0.00	0.00	-	0.01	-	-	-	-	-	-	-	-	-	-	-	1,575
1,600	-	-	-	-	-	-	0.00	0.00	0.00	-	540.00	-	-	-	-	0.00	0.00	0.00	-	0.01	-	-	-	-	-	-	-	-	-	-	-	1,600
1,625	-	-	-	-	-	-	0.00	0.00	0.00	-	515.00	-	-	-	-	0.00	0.00	0.00	-	0.01	-	-	-	-	-	-	-	-	-	-	-	1,625
1,650	-	-	-	-	-	-	0.00	0.00	0.00	-	490.00	-	-	-	-	0.00	0.00	0.00	-	0.01	-	-	-	-	-	-	-	-	-	-	-	1,650
1,675	-	-	-	-	-	-	0.00	0.00	0.00	-	465.00	-	-	-	-	0.00	0.00	0.00	-	0.01	-	-	-	-	-	-	-	-	-	-	-	1,675
1,700	-	-	-	-	-	-	0.00	0.00	0.00	-	440.00	-	-	-	-	0.00	0.00	0.00	-	0.01	-	-	-	-	-	-	-	-	-	-	-	1,700
1,725	-	-	-	-	-	-	0.00	0.00	0.00	-	415.00	-	-	-	-	0.00	0.00	0.00	-	0.01	-	-	-	-	-	-	-	-	-	-	-	1,725
1,750	-	-	-	-	-	-	0.00	0.00	0.00	-	390.00	-	-	-	-	0.00	0.00	0.00	-	0.01	-	-	-	-	-	-	-	-	-	-	-	1,750
1,775	-	-	-	-	-	-	0.00	0.00	0.00	-	366.00	-	-	-	-	0.00	0.00	0.00	-	0.01	-	-	-	-	-	-	-	-	-	-	-	1,775
1,800	-	-	-	-	-	-	0.00	0.00	0.00	-	341.00	-	-	-	-	0.00	0.00	0.00	-	0.02	-	-	-	-	-	-	-	-	-	-	-	1,800
1,825	-	-	-	-	-	-	0.00	0.00	0.00	-	316.00	-	-	-	-	0.00	0.00	0.00	-	0.06	-	-	-	-	-	-	-	-	-	-	-	1,825
1,850	-	-	-	-	-	-	0.00	0.00	0.00	-	291.00	-	-	-	-	0.00	0.00	0.00	-	0.13	-	-	-	-	-	-	-	-	-	-	-	1,850
1,875	0.00	0.00	0.00	-	267.00	-	0.00	0.00	0.00	-	266.00	-	-	-	0.00	0.00	0.00	-	0.29	-	-	-	-	-	-	-	-	-	-	-	-	1,875
1,900	0.00	0.00	0.00	-	242.00	-	0.00	0.00	0.00	-	241.00	-	-	-	0.00	0.00	0.00	-	0.58	-	-	-	-	-	-	-	-	-	-	-	-	1,900
1,925	0.00	0.00	0.00	-	217.00	-	0.00	0.00	0.00	-	217.00	-	-	-	0.00	0.00	0.00	-	1.10	-	-	-	-	-	-	-	-	-	-	-	-	1,925
1,950	0.00	0.00	0.00	-	192.00	-	0.00	0.00	0.00	-	193.00	-	40	-	0.00	0.00	0.00	-	2.00	-	40	-	-	-	-	-	-	-	-	-	-	1,950
1,975	0.00	0.00	0.00	-	167.00	-	20	0.00	0.00	0.00	-	169.00	-	60	-	0.00	0.00	0.00	-	3.50	-	21	-	-	-	-	-	-	-	-	-	1,975
2,000	0.00	0.00	0.00	-	142.00	-	35	0.00	0.00	0.00	-	147.00	-	40	-	0.00	0.00	0.00	-	5.90	-	100	-	-	-	-	-	-	-	-	-	2,000
2,050	92.00	92.00	92.00	92.00	92.00	1	77	0.00	0.00	0.00	-	105.00	-	20	-	0.00	92.00	0.00	-	0.73	-	113	12.00	18.75	12.00	18.75	18.75	60	22	-	2,050	
2,100	37.00	50.00	37.00	50.00	50.00	175	150	0.00	0.00	0.00	-	70.00	-	-	-	0.00	50.00	0.00	-	6.10	-	193	25.25	25.25	25.25	25.25	25.25	30	83	-	2,100	
2,150	13.75	18.50	12.50	18.50	18.50	132	240	0.00	0.00	0.00	-	42.75	-	76	-	30.00	18.50	16.00	16.00	16.00	157	203	46.75	46.75	46.75	46.75	46.75	25	5	-	2,150	

FTSE/X.A. Large Cap

(Μονάδα Διαπραγμάτευσης: 1 Μονάδα Δείκτη x 2€ - Τρόπος Εξάσκησης: Ευρωπαϊκός Χρηματικός Διακανονισμός)

Τιμή Εξάσκησης	Δικαιώματα Αγοράς														Δικαιώματα Πώλησης																		
	Αύγουστος 2021							Σεπτέμβριος 2021							Λοιποί Μήνες		Αύγουστος 2021							Σεπτέμβριος 2021							Λοιποί Μήνες		Τιμή Εξάσκησης
	Άνοιγμα	Ανιψ. Τιμή	Κατωτ. Τιμή	Τελ. Τιμή	Τιμή κλεισ.	Όγκος	Άνοικτες θέσεις	Άνοιγμα	Ανιψ. Τιμή	Κατωτ. Τιμή	Τελ. Τιμή	Τιμή κλεισ.	Όγκος	Άνοικτες θέσεις	Όγκος	Άνοικτες θέσεις	Άνοιγμα	Ανιψ. Τιμή	Κατωτ. Τιμή	Τελ. Τιμή	Τιμή κλεισ.	Όγκος	Άνοικτες θέσεις	Άνοιγμα	Ανιψ. Τιμή	Κατωτ. Τιμή	Τελ. Τιμή	Τιμή κλεισ.	Όγκος	Άνοικτες θέσεις	Όγκος	Άνοικτες θέσεις	
2,200	0.00	0.00	0.00	-	3.60	-	201	17.00	19.75	17.00	19.75	19.75	40	121			0.00	0.00	0.00	-	62.00	-	99	0.00	0.00	0.00	-	82.50	-	-			
2,250	0.00	0.00	0.00	-	0.42	-	40	0.00	0.00	0.00	-	12.00	-	-			0.00	0.00	0.00	-	109.00	-	140	0.00	0.00	0.00	-	121.00	-	-			2,250
2,300	0.00	0.00	0.00	-	0.03	-	-	0.00	0.00	0.00	-	5.50	-	-			0.00	0.00	0.00	-	158.00	-	-	0.00	0.00	0.00	-	164.00	-	-			2,300
2,350	0.00	0.00	0.00	-	0.02	-	-	0.00	0.00	0.00	-	2.30	-	-			0.00	0.00	0.00	-	208.00	-	-	0.00	0.00	0.00	-	211.00	-	-			2,350
2,400	0.00	0.00	0.00	-	0.05	-	-	0.00	0.00	0.00	-	0.86	-	-			0.00	0.00	0.00	-	258.00	-	-	0.00	0.00	0.00	-	259.00	-	-			2,400
2,450	0.00	0.00	0.00	-	0.01	-	-	0.00	0.00	0.00	-	0.29	-	-			0.00	0.00	0.00	-	308.00	-	-	0.00	0.00	0.00	-	308.00	-	-			2,450
2,500	0.00	0.00	0.00	-	0.01	-	-	0.00	0.00	0.00	-	0.09	-	-			0.00	0.00	0.00	-	358.00	-	-	0.00	0.00	0.00	-	358.00	-	-			2,500
Σύνολα:						308	763						40	357	0	0					157	1,010						115	271	0	5		
Αριθμός Πράξεων:							17						2		0						10							7		0			

ALPHA ΥΠΗΡΕΣΙΩΝ ΣΥΜΜ (ΚΟ)

(Μέγεθος Συμβολαίου: 100 Χρεόγραφα, Τρόπος Εξάσκησης: Αμερικάνικος, Φυσική Παράδοση)

Τιμή Εξάσκησης	Δικαιώματα Αγοράς														Δικαιώματα Πώλησης																			
	Αύγουστος 2021				Σεπτέμβριος 2021				Λοιποί Μήνες		Αύγουστος 2021				Σεπτέμβριος 2021				Λοιποί Μήνες		Τιμή Εξάσκησης													
	Άνοιγμα	Ανιτ Τιμή	Κατω Τιμή	Τελ Τιμή	Τιμή κλεισ.	Όγκος	Ανοικτές θέσεις	Άνοιγμα	Ανιτ Τιμή	Κατω Τιμή	Τελ Τιμή	Τιμή κλεισ.	Όγκος	Ανοικτές θέσεις	Όγκος	Ανοικτές θέσεις	Άνοιγμα	Ανιτ Τιμή	Κατω Τιμή	Τελ Τιμή		Τιμή κλεισ.	Όγκος	Ανοικτές θέσεις	Όγκος	Ανοικτές θέσεις								
0.150						-	-	0.000	0.000	0.000	1.00	-	-											-	-	0.000	0.000	0.000	0.001	-	-			0.002
0.200						-	-	0.000	0.000	0.000	0.950	-	-										-	-	0.000	0.000	0.000	0.001	-	-			0.002	
0.250						-	-	0.000	0.000	0.000	0.900	-	-										-	-	0.000	0.000	0.000	0.003	-	-			0.003	
0.300						-	-	0.000	0.000	0.000	0.851	-	-										-	-	0.000	0.000	0.000	0.001	-	-			0.003	
0.350						-	-	0.000	0.000	0.000	0.801	-	-										-	-	0.000	0.000	0.000	0.001	-	-			0.004	
0.400						-	-	0.000	0.000	0.000	0.751	-	-										-	-	0.000	0.000	0.000	0.001	-	-			0.004	
0.450						-	-	0.000	0.000	0.000	0.701	-	-										-	-	0.000	0.000	0.000	0.001	-	-			0.005	
0.500						-	-	0.000	0.000	0.000	0.651	-	-										-	-	0.000	0.000	0.000	0.001	-	-			0.005	
0.550						-	-	0.000	0.000	0.000	0.601	-	-										-	-	0.000	0.000	0.000	0.001	-	-			0.006	
0.600						-	-	0.000	0.000	0.000	0.551	-	-										-	-	0.000	0.000	0.000	0.001	-	-			0.006	
0.650	0.000	0.000	0.000		0.500	-	-	0.000	0.000	0.000	0.501	-	-					0.000	0.000	0.000	0.001	-	-	0.000	0.000	0.000	0.001	-	-			0.007		
0.700	0.000	0.000	0.000		0.450	-	-	0.000	0.000	0.000	0.451	-	-					0.000	0.000	0.000	0.001	-	-	0.000	0.000	0.000	0.001	-	-			0.007		
0.750	0.000	0.000	0.000		0.400	-	-	0.000	0.000	0.000	0.402	-	-					0.000	0.000	0.000	0.001	-	-	0.000	0.000	0.000	0.001	-	-			0.008		
0.800	0.000	0.000	0.000		0.350	-	-	0.000	0.000	0.000	0.353	-	-					0.000	0.000	0.000	0.001	-	-	0.000	0.000	0.000	0.001	-	-			0.008		
0.850	0.000	0.000	0.000		0.301	-	-	0.000	0.000	0.000	0.304	-	-					0.000	0.000	0.000	0.001	-	-	0.000	0.000	0.000	0.003	-	-			0.009		
0.900	0.000	0.000	0.000		0.253	-	-	0.000	0.000	0.000	0.258	-	-					0.000	0.000	0.000	0.002	-	-	0.000	0.000	0.000	0.006	-	-			0.009		
0.950	0.000	0.000	0.000		0.206	-	-	0.000	0.000	0.000	0.214	-	-					0.000	0.000	0.000	0.006	-	-	0.000	0.000	0.000	0.012	-	-			0.010		
1.000	0.000	0.000	0.000		0.163	-	-	0.000	0.000	0.000	0.174	-	-					0.000	0.000	0.000	0.012	-	-	0.000	0.000	0.000	0.022	-	-			0.010		
1.100	0.000	0.000	0.000		0.091	-	-	0.000	0.000	0.000	0.107	-	-					0.000	0.000	0.000	0.040	-	-	0.000	0.000	0.000	0.055	-	-			0.011		
1.200	0.000	0.000	0.000		0.043	-	-	0.000	0.000	0.000	0.060	-	-					0.000	0.000	0.000	0.093	-	-	0.000	0.000	0.000	0.108	-	-			0.012		
1.300	0.000	0.000	0.000		0.018	-	-	0.000	0.000	0.000	0.031	-	-					0.000	0.000	0.000	0.167	-	-	0.000	0.000	0.000	0.179	-	-			0.013		
1.400	0.000	0.000	0.000		0.006	-	-	0.000	0.000	0.000	0.014	-	-					0.000	0.000	0.000	0.256	-	-	0.000	0.000	0.000	0.262	-	-			0.014		
1.500	0.000	0.000	0.000		0.002	-	-	0.000	0.000	0.000	0.006	-	-					0.000	0.000	0.000	0.352	-	-	0.000	0.000	0.000	0.355	-	-			0.015		
1.600	0.000	0.000	0.000		0.001	-	-	0.000	0.000	0.000	0.003	-	-					0.000	0.000	0.000	0.450	-	-	0.000	0.000	0.000	0.451	-	-			0.016		
1.700	0.000	0.000	0.000		0.002	-	-	0.000	0.000	0.000	0.001	-	-					0.000	0.000	0.000	0.550	-	-	0.000	0.000	0.000	0.550	-	-			0.017		
1.800						-	-	0.000	0.000	0.000	0.001	-	-										-	-	0.000	0.000	0.000	0.650	-	-			0.018	
Σύνολα:						0	0				0	0	0	0									0	0				0	0	0	0			
Αριθμός Πράξεων:						0					0		0										0.00					0				0		

ΔΕΗ (ΚΟ)

(Μέγεθος Συμβολαίου: 100 Χρεόγραφα, Τρόπος Εξάσκησης: Αμερικάνικος, Φυσική Παράδοση)

Τιμή Εξάσκησης	Δικαιώματα Αγοράς														Δικαιώματα Πώλησης														Τιμή Εξάσκησης				
	Αύγουστος 2021							Σεπτέμβριος 2021							Λοιποί Μήνες		Αύγουστος 2021							Σεπτέμβριος 2021							Λοιποί Μήνες		
	Άνοιγμα	Ανιτ Τιμή	Κατωτ Τιμή	Τελ Τιμή	Τιμή κλεισ.	Όγκος	Ανοικτές θέσεις	Άνοιγμα	Ανιτ Τιμή	Κατωτ Τιμή	Τελ Τιμή	Τιμή κλεισ.	Όγκος	Ανοικτές θέσεις	Όγκος	Ανοικτές θέσεις	Άνοιγμα	Ανιτ Τιμή	Κατωτ Τιμή	Τελ Τιμή	Τιμή κλεισ.	Όγκος	Ανοικτές θέσεις	Άνοιγμα	Ανιτ Τιμή	Κατωτ Τιμή	Τελ Τιμή	Τιμή κλεισ.		Όγκος	Ανοικτές θέσεις	Όγκος	Ανοικτές θέσεις
3.400						-	-	0.000	0.000	0.000	5.85	-	-									-	-	0.000	0.000	0.000	0.001	-	-			0.034	
3.600						-	-	0.000	0.000	0.000	5.65	-	-									-	-	0.000	0.000	0.000	0.001	-	-			0.036	
3.800						-	-	0.000	0.000	0.000	5.45	-	-									-	-	0.000	0.000	0.000	0.001	-	-			0.038	
4.000						-	-	0.000	0.000	0.000	5.25	-	-									-	-	0.000	0.000	0.000	0.001	-	-			0.040	
4.400						-	-	0.000	0.000	0.000	4.85	-	-									-	-	0.000	0.000	0.000	0.001	-	-			0.044	
4.800						-	-	0.000	0.000	0.000	4.45	-	-									-	-	0.000	0.000	0.000	0.001	-	-			0.048	
5.200						-	-	0.000	0.000	0.000	4.05	-	-									-	-	0.000	0.000	0.000	0.001	-	-			0.052	
5.600						-	-	0.000	0.000	0.000	3.65	-	-									-	-	0.000	0.000	0.000	0.001	-	-			0.056	
6.000						-	-	0.000	0.000	0.000	3.25	-	-									-	-	0.000	0.000	0.000	0.001	-	-			0.060	
6.400	0.000	0.000	0.000		2.84	-	-	0.000	0.000	0.000	2.85	-	-			0.000	0.000	0.000		0.001	-	-	0.000	0.000	0.000	0.001	-	-			0.064		
6.800	0.000	0.000	0.000		2.44	-	-	0.000	0.000	0.000	2.45	-	-			0.000	0.000	0.000		0.002	-	-	0.000	0.000	0.000	0.001	-	-			0.068		
7.200	0.000	0.000	0.000		2.04	-	-	0.000	0.000	0.000	2.06	-	-			0.000	0.000	0.000		0.001	-	-	0.000	0.000	0.000	0.002	-	-			0.072		
7.600	0.000	0.000	0.000		1.64	-	-	0.000	0.000	0.000	1.66	-	-			0.000	0.000	0.000		0.001	-	-	0.000	0.000	0.000	0.009	-	-			0.076		
8.000	0.000	0.000	0.000		1.24	-	-	0.000	0.000	0.000	1.29	-	-			0.000	0.000	0.000		0.001	-	5	0.000	0.000	0.000	0.030	-	-			0.080		
8.400	0.000	0.000	0.000		0.845	-	-	0.000	0.000	0.000	0.940	-	-			0.000	0.000	0.000		0.002	-	5	0.000	0.000	0.000	0.084	-	-			0.084		
8.800	0.000	0.000	0.000		0.467	-	55	0.000	0.000	0.000	0.643	-	-			0.000	0.000	0.000		0.024	-	3	0.000	0.000	0.000	0.186	-	-			0.088		
9.200	0.000	0.000	0.000		0.182	-	325	0.000	0.000	0.000	0.407	-	45			0.000	0.000	0.000		0.139	-	-	0.000	0.000	0.000	0.350	-	-			0.092		
9.600	0.000	0.000	0.000		0.042	-	150	0.000	0.000	0.000	0.239	-	132			0.000	0.000	0.000		0.399	-	-	0.000	0.000	0.000	0.583	-	-			0.096		
10.000	0.000	0.000	0.000		0.006	-	-	0.000	0.000	0.000	0.130	-	10			0.000	0.000	0.000		0.763	-	-	0.000	0.000	0.000	0.874	-	-			0.100		
11.000	0.000	0.000	0.000		0.001	-	-	0.000	0.000	0.000	0.019	-	-			0.000	0.000	0.000		1.76	-	-	0.000	0.000	0.000	1.77	-	-			0.110		
12.000	0.000	0.000	0.000		0.001	-	-	0.000	0.000	0.000	0.002	-	-			0.000	0.000	0.000		2.76	-	-	0.000	0.000	0.000	2.76	-	-			0.120		
13.000	0.000	0.000	0.000		0.001	-	-	0.000	0.000	0.000	0.001	-	-			0.000	0.000	0.000		3.76	-	-	0.000	0.000	0.000	3.76	-	-			0.130		
14.000						-	-	0.000	0.000	0.000	0.001	-	-									-	-	0.000	0.000	0.000	4.76	-	-			0.140	
Σύνολα:						0	530					0	187	0	0						0	13				0	33	0	0				
Αριθμός Πράξεων:						0						0		0							0.00						0		0				

ΕΘΝΙΚΗ ΤΡΑΠΕΖΑ (ΚΟ)

(Μέγεθος Συμβολαίου: 100 Χρεόγραφα, Τρόπος Εξάσκησης: Αμερικάνικος, Φυσική Παράδοση)

Τιμή Εξάσκησης	Δικαιώματα Αγοράς												Δικαιώματα Πώλησης														
	Αύγουστος 2021				Σεπτέμβριος 2021				Λοιποί Μήνες				Αύγουστος 2021				Σεπτέμβριος 2021				Λοιποί Μήνες						
	Άνοιγμα	Ανιτ Τιμή	Κατωτ Τιμή	Τελ Τιμή	Τιμή κλεισ.	Όγκος	Ανοικτές θέσεις	Άνοιγμα	Ανιτ Τιμή	Κατωτ Τιμή	Τελ Τιμή	Τιμή κλεισ.	Όγκος	Ανοικτές θέσεις	Όγκος	Ανοικτές θέσεις	Άνοιγμα	Ανιτ Τιμή	Κατωτ Τιμή	Τελ Τιμή	Τιμή κλεισ.	Όγκος	Ανοικτές θέσεις	Όγκος	Ανοικτές θέσεις	Τιμή Εξάσκησης	
0.650						-	0.000	0.000	0.000		1.78	-	-			0.000	0.000	0.000		0.001	-	-				0.007	
0.700						-	0.000	0.000	0.000		1.73	-	-			0.000	0.000	0.000		0.001	-	-				0.007	
0.750						-	0.000	0.000	0.000		1.68	-	-			0.000	0.000	0.000		0.001	-	-				0.008	
0.800						-	0.000	0.000	0.000		1.63	-	-			0.000	0.000	0.000		0.001	-	-				0.008	
0.850						-	0.000	0.000	0.000		1.58	-	-			0.000	0.000	0.000		0.001	-	-				0.009	
0.900						-	0.000	0.000	0.000		1.53	-	-			0.000	0.000	0.000		0.001	-	-				0.009	
0.950						-	0.000	0.000	0.000		1.48	-	-			0.000	0.000	0.000		0.001	-	-				0.010	
1.000						-	0.000	0.000	0.000		1.43	-	-			0.000	0.000	0.000		0.001	-	-				0.010	
1.100						-	0.000	0.000	0.000		1.33	-	-			0.000	0.000	0.000		0.001	-	-				0.011	
1.200						-	0.000	0.000	0.000		1.23	-	-			0.000	0.000	0.000		0.001	-	-				0.012	
1.300						-	0.000	0.000	0.000		1.13	-	-			0.000	0.000	0.000		0.001	-	-				0.013	
1.400						-	0.000	0.000	0.000		1.03	-	-			0.000	0.000	0.000		0.001	-	-				0.014	
1.500						-	0.000	0.000	0.000		0.933	-	-			0.000	0.000	0.000		0.001	-	-				0.015	
1.600	0.000	0.000	0.000		0.831	-	0.000	0.000	0.000		0.833	-	-			0.000	0.000	0.000		0.001	-	-				0.016	
1.700	0.000	0.000	0.000		0.731	-	0.000	0.000	0.000		0.734	-	-			0.000	0.000	0.000		0.001	-	-				0.017	
1.800	0.000	0.000	0.000		0.631	-	0.000	0.000	0.000		0.635	-	-			0.000	0.000	0.000		0.001	-	-				0.018	
1.900	0.000	0.000	0.000		0.531	-	0.000	0.000	0.000		0.538	-	-			0.000	0.000	0.000		0.004	-	-				0.019	
2.000	0.000	0.000	0.000		0.431	-	0.000	0.000	0.000		0.444	-	-			0.000	0.000	0.000		0.010	-	-				0.020	
2.200	0.000	0.000	0.000		0.242	-	0.000	0.000	0.000		0.276	-	-			0.000	0.000	0.000		0.042	-	-				0.022	
2.400	0.000	0.000	0.000		0.099	-	0.000	0.000	0.000		0.149	-	-			0.000	0.000	0.000		0.115	-	-				0.024	
2.600	0.000	0.000	0.000		0.026	-	0.000	0.000	0.000		0.070	-	-			0.000	0.000	0.000		0.235	-	-				0.026	
2.800	0.000	0.000	0.000		0.004	-	0.000	0.000	0.000		0.028	-	-			0.000	0.000	0.000		0.394	-	-				0.028	
3.000	0.000	0.000	0.000		0.001	-	0.000	0.000	0.000		0.010	-	-			0.000	0.000	0.000		0.577	-	-				0.030	
3.200	0.000	0.000	0.000		0.002	-	0.000	0.000	0.000		0.003	-	-			0.000	0.000	0.000		0.771	-	-				0.032	
3.400	0.000	0.000	0.000		0.001	-	0.000	0.000	0.000		0.001	-	-			0.000	0.000	0.000		0.970	-	-				0.034	
3.600	0.000	0.000	0.000		0.001	-	0.000	0.000	0.000		0.001	-	-			0.000	0.000	0.000		1.17	-	-				0.036	
3.800	0.000	0.000	0.000		0.001	-	0.000	0.000	0.000		0.001	-	-			0.000	0.000	0.000		1.37	-	-				0.038	
Σύνολα:						0	0					0	0	0	0					0	10			0	300	0	0
Αριθμός Πράξεων:						0						0		0						0.00				0		0	

ΟΠΑΠ (ΚΟ)

(Μέγεθος Συμβολαίου: 100 Χρεόγραφα, Τρόπος Εξάσκησης: Αμερικάνικος, Φυσική Παράδοση)

Τιμή Εξάσκησης	Δικαιώματα Αγοράς														Δικαιώματα Πώλησης																			
	Αύγουστος 2021							Σεπτέμβριος 2021							Λοιποί Μήνες		Αύγουστος 2021							Σεπτέμβριος 2021							Λοιποί Μήνες		Τιμή Εξάσκησης	
	Άνοιγμα	Ανιγτ Τιμή	Κατωτ Τιμή	Τελ Τιμή	Τιμή κλεισ.	Όγκος	Ανοικτές θέσεις	Άνοιγμα	Ανιγτ Τιμή	Κατωτ Τιμή	Τελ Τιμή	Τιμή κλεισ.	Όγκος	Ανοικτές θέσεις	Όγκος	Ανοικτές θέσεις	Άνοιγμα	Ανιγτ Τιμή	Κατωτ Τιμή	Τελ Τιμή	Τιμή κλεισ.	Όγκος	Ανοικτές θέσεις	Άνοιγμα	Ανιγτ Τιμή	Κατωτ Τιμή	Τελ Τιμή	Τιμή κλεισ.	Όγκος	Ανοικτές θέσεις	Όγκος	Ανοικτές θέσεις		
4.800						-	-	0.000	0.000	0.000	7.34	-	-											-	-	0.000	0.000	0.000	0.001	-	-			
5.200						-	-	0.000	0.000	0.000	6.94	-	-											-	-	0.000	0.000	0.000	0.001	-	-			0.052
5.600						-	-	0.000	0.000	0.000	6.54	-	-											-	-	0.000	0.000	0.000	0.001	-	-			0.056
6.000						-	-	0.000	0.000	0.000	6.14	-	-											-	-	0.000	0.000	0.000	0.001	-	-			0.060
6.400						-	-	0.000	0.000	0.000	5.74	-	-											-	-	0.000	0.000	0.000	0.001	-	-			0.064
6.800						-	-	0.000	0.000	0.000	5.34	-	-											-	-	0.000	0.000	0.000	0.001	-	-			0.068
7.200						-	-	0.000	0.000	0.000	4.94	-	-											-	-	0.000	0.000	0.000	0.001	-	-			0.072
7.600						-	-	0.000	0.000	0.000	4.54	-	-											-	-	0.000	0.000	0.000	0.002	-	-			0.076
8.000						-	-	0.000	0.000	0.000	4.15	-	-											-	-	0.000	0.000	0.000	0.001	-	-			0.080
8.400	0.000	0.000	0.000		3.73	-	-	0.000	0.000	0.000	3.75	-	-				0.000	0.000	0.000		0.001	-	-		0.000	0.000	0.000	0.001	-	-			0.084	
8.800	0.000	0.000	0.000		3.33	-	-	0.000	0.000	0.000	3.35	-	-				0.000	0.000	0.000		0.001	-	-		0.000	0.000	0.000	0.001	-	-			0.088	
9.200	0.000	0.000	0.000		2.93	-	-	0.000	0.000	0.000	2.95	-	-				0.000	0.000	0.000		0.001	-	-		0.000	0.000	0.000	0.001	-	-			0.092	
9.600	0.000	0.000	0.000		2.53	-	-	0.000	0.000	0.000	2.55	-	-				0.000	0.000	0.000		0.001	-	-		0.000	0.000	0.000	0.001	-	-			0.096	
10.000	0.000	0.000	0.000		2.13	-	-	0.000	0.000	0.000	2.16	-	-				0.000	0.000	0.000		0.001	-	-		0.000	0.000	0.000	0.006	-	-			0.100	
11.000	0.000	0.000	0.000		1.14	-	-	0.000	0.000	0.000	1.23	-	-				0.000	0.000	0.000		0.001	-	-		0.000	0.000	0.000	0.076	-	-			0.110	
12.000	0.000	0.000	0.000		0.274	-	-	0.000	0.000	0.000	0.526	-	-				0.000	0.000	0.000		0.140	-	100		0.000	0.000	0.000	0.374	-	-			0.120	
13.000	0.000	0.000	0.000		0.010	-	5	0.000	0.000	0.000	0.158	-	-				0.000	0.000	0.000		0.877	-	-		0.000	0.000	0.000	1.01	-	-			0.130	
14.000	0.000	0.000	0.000		0.001	-	5	0.000	0.000	0.000	0.032	-	-				0.000	0.000	0.000		1.87	-	-		0.000	0.000	0.000	1.89	-	-			0.140	
15.000	0.000	0.000	0.000		0.002	-	-	0.000	0.000	0.000	0.004	-	-				0.000	0.000	0.000		2.87	-	-		0.000	0.000	0.000	2.87	-	-			0.150	
16.000	0.000	0.000	0.000		0.002	-	-	0.000	0.000	0.000	0.001	-	-				0.000	0.000	0.000		3.87	-	-		0.000	0.000	0.000	3.87	-	-			0.160	
17.000	0.000	0.000	0.000		0.001	-	-	0.000	0.000	0.000	0.001	-	-				0.000	0.000	0.000		4.87	-	-		0.000	0.000	0.000	4.87	-	-			0.170	
18.000	0.000	0.000	0.000		0.023	-	-	0.000	0.000	0.000	0.001	-	-				0.000	0.000	0.000		5.87	-	-		0.000	0.000	0.000	5.87	-	-			0.180	
19.000	0.000	0.000	0.000		0.009	-	-	0.000	0.000	0.000	0.001	-	-				0.000	0.000	0.000		6.87	-	-		0.000	0.000	0.000	6.87	-	-			0.190	
Σύνολα:						0	10						0	0	0	0							0	100					0	0	0	0		
Αριθμός Πράξεων:							0						0	0										0.00					0		0			

ΟΤΕ (ΚΟ)

(Μέγεθος Συμβολαίου: 100 Χρεόγραφα, Τρόπος Εξάσκησης: Αμερικάνικος, Φυσική Παράδοση)

Τιμή Εξάσκησης	Δικαιώματα Αγοράς														Δικαιώματα Πώλησης																	
	Αύγουστος 2021						Σεπτέμβριος 2021						Λοιποί Μήνες		Αύγουστος 2021						Σεπτέμβριος 2021						Λοιποί Μήνες		Τιμή Εξάσκησης			
	Άνοιγμα	Ανιτ Τιμή	Κατωτ Τιμή	Τελ Τιμή	Τιμή κλεισ.	Όγκος	Άνοιγμα	Ανιτ Τιμή	Κατωτ Τιμή	Τελ Τιμή	Τιμή κλεισ.	Όγκος	Άνοιγές θέσεις	Όγκος	Άνοιγές θέσεις	Άνοιγμα	Ανιτ Τιμή	Κατωτ Τιμή	Τελ Τιμή	Τιμή κλεισ.	Όγκος	Άνοιγές θέσεις	Όγκος	Άνοιγές θέσεις	Όγκος	Άνοιγές θέσεις						
8.400						-	-	0.000	0.000	0.000	7.31	-	-									-	-	0.000	0.000	0.000	0.001	-		-		
8.800						-	-	0.000	0.000	0.000	6.91	-	-									-	-	0.000	0.000	0.000	0.001	-	-			0.088
9.200						-	-	0.000	0.000	0.000	6.51	-	-									-	-	0.000	0.000	0.000	0.001	-	-			0.092
9.600	0.000	0.000	0.000		6.09	-	-	0.000	0.000	0.000	6.11	-	-			0.000	0.000	0.000		0.001	-	-	0.000	0.000	0.000	0.001	-	-			0.096	
10.000	0.000	0.000	0.000		5.69	-	-	0.000	0.000	0.000	5.71	-	-			0.000	0.000	0.000		0.001	-	-	0.000	0.000	0.000	0.001	-	-			0.100	
11.000	0.000	0.000	0.000		4.69	-	-	0.000	0.000	0.000	4.71	-	-			0.000	0.000	0.000		0.001	-	-	0.000	0.000	0.000	0.001	-	-			0.110	
12.000	0.000	0.000	0.000		3.69	-	-	0.000	0.000	0.000	3.71	-	-			0.000	0.000	0.000		0.001	-	-	0.000	0.000	0.000	0.001	-	-			0.120	
13.000	0.000	0.000	0.000		2.70	-	-	0.000	0.000	0.000	2.72	-	-			0.000	0.000	0.000		0.001	-	-	0.000	0.000	0.000	0.003	-	-			0.130	
14.000	0.000	0.000	0.000		1.70	-	-	0.000	0.000	0.000	1.75	-	-			0.000	0.000	0.000		0.001	-	-	0.000	0.000	0.000	0.038	-	-			0.140	
15.000	0.000	0.000	0.000		0.731	-	-	0.000	0.000	0.000	0.927	-	-			0.000	0.000	0.000		0.035	-	-	0.000	0.000	0.000	0.209	-	-			0.150	
16.000	0.000	0.000	0.000		0.123	-	10	0.350	0.350	0.350	0.350	0.350	10	-			0.000	0.000	0.000		0.427	-	-	0.000	0.000	0.000	0.658	-	-			0.160
17.000	0.000	0.000	0.000		0.004	-	-	0.000	0.000	0.000	0.114	-	-			0.000	0.000	0.000		1.31	-	-	0.000	0.000	0.000	1.40	-	-			0.170	
18.000	0.000	0.000	0.000		0.001	-	-	0.000	0.000	0.000	0.024	-	-			0.000	0.000	0.000		2.31	-	-	0.000	0.000	0.000	2.32	-	-			0.180	
19.000	0.000	0.000	0.000		0.001	-	-	0.000	0.000	0.000	0.004	-	-			0.000	0.000	0.000		3.31	-	-	0.000	0.000	0.000	3.31	-	-			0.190	
20.000	0.000	0.000	0.000		0.001	-	-	0.000	0.000	0.000	0.001	-	-			0.000	0.000	0.000		4.31	-	-	0.000	0.000	0.000	4.31	-	-			0.200	
22.000	0.000	0.000	0.000		0.001	-	-	0.000	0.000	0.000	0.002	-	-			0.000	0.000	0.000		6.31	-	-	0.000	0.000	0.000	6.31	-	-			0.220	
Σύνολο:						0	10					10	0	0	0						0	0					0	0	0	0		
Αριθμός Πράξεων:						0						1		0							0.00						0		0			

ΠΕΙΡΑΙΩΣ FINANCIAL HOLD (ΚΟ)

(Μέγεθος Συμβολαίου: 100 Χρεόγραφα, Τρόπος Εξάσκησης: Αμερικάνικος, Φυσική Παράδοση)

Τιμή Εξάσκησης	Δικαιώματα Αγοράς												Δικαιώματα Πώλησης													
	Αύγουστος 2021				Σεπτέμβριος 2021				Λοιποί Μήνες				Αύγουστος 2021				Σεπτέμβριος 2021				Λοιποί Μήνες					
	Άνοιγμα	Ανιγτ Τιμή	Κατωτ Τιμή	Τελ Τιμή	Τιμή κλεισ.	Όγκος	Ανοικτές θέσεις	Άνοιγμα	Ανιγτ Τιμή	Κατωτ Τιμή	Τελ Τιμή	Τιμή κλεισ.	Όγκος	Ανοικτές θέσεις	Όγκος	Ανοικτές θέσεις	Άνοιγμα	Ανιγτ Τιμή	Κατωτ Τιμή	Τελ Τιμή	Τιμή κλεισ.	Όγκος	Ανοικτές θέσεις	Όγκος	Ανοικτές θέσεις	Τιμή Εξάσκησης
0.150						-	0.000	0.000	0.000		1.27	-	-			0.000	0.000	0.000		0.021	-	-				0.002
0.200						-	0.000	0.000	0.000		1.22	-	-			0.000	0.000	0.000		0.037	-	-				0.002
0.250						-	0.000	0.000	0.000		1.17	-	-			0.000	0.000	0.000		0.054	-	-				0.003
0.300						-	0.000	0.000	0.000		1.12	-	-			0.000	0.000	0.000		0.075	-	-				0.003
0.350						-	0.000	0.000	0.000		1.07	-	-			0.000	0.000	0.000		0.097	-	-				0.004
0.400						-	0.000	0.000	0.000		1.02	-	-			0.000	0.000	0.000		0.001	-	-				0.004
0.450						-	0.000	0.000	0.000		0.971	-	-			0.000	0.000	0.000		0.002	-	-				0.005
0.500						-	0.000	0.000	0.000		0.921	-	-			0.000	0.000	0.000		0.001	-	-				0.005
0.550						-	0.000	0.000	0.000		0.871	-	-			0.000	0.000	0.000		0.001	-	-				0.006
0.600						-	0.000	0.000	0.000		0.821	-	-			0.000	0.000	0.000		0.001	-	-				0.006
0.650						-	0.000	0.000	0.000		0.771	-	-			0.000	0.000	0.000		0.002	-	-				0.007
0.700						-	0.000	0.000	0.000		0.721	-	-			0.000	0.000	0.000		0.003	-	-				0.007
0.750						-	0.000	0.000	0.000		0.671	-	-			0.000	0.000	0.000		0.001	-	-				0.008
0.800						-	0.000	0.000	0.000		0.622	-	-			0.000	0.000	0.000		0.001	-	-				0.008
0.850						-	0.000	0.000	0.000		0.572	-	-			0.000	0.000	0.000		0.001	-	-				0.009
0.900	0.000	0.000	0.000		0.520	-	0.000	0.000	0.000		0.522	-	-			0.000	0.000	0.000		0.001	-	-				0.009
0.950	0.000	0.000	0.000		0.470	-	0.000	0.000	0.000		0.473	-	-			0.000	0.000	0.000		0.001	-	-				0.010
1.000	0.000	0.000	0.000		0.420	-	0.000	0.000	0.000		0.424	-	-			0.000	0.000	0.000		0.002	-	-				0.010
1.100	0.000	0.000	0.000		0.321	-	0.000	0.000	0.000		0.330	-	-			0.000	0.000	0.000		0.008	-	-				0.011
1.200	0.000	0.000	0.000		0.224	-	0.000	0.000	0.000		0.245	-	-			0.000	0.000	0.000		0.023	-	-				0.012
1.300	0.000	0.000	0.000		0.137	-	0.000	0.000	0.000		0.173	-	-			0.000	0.000	0.000		0.050	-	-				0.013
1.400	0.000	0.000	0.000		0.071	-	0.000	0.000	0.000		0.115	-	-			0.000	0.000	0.000		0.093	-	-				0.014
1.500	0.000	0.000	0.000		0.030	-	0.000	0.000	0.000		0.072	-	-			0.000	0.000	0.000		0.150	-	-				0.015
1.600	0.000	0.000	0.000		0.010	-	0.000	0.000	0.000		0.044	-	-			0.000	0.000	0.000		0.221	-	-				0.016
1.700	0.000	0.000	0.000		0.003	-	0.000	0.000	0.000		0.025	-	-			0.000	0.000	0.000		0.303	-	-				0.017
1.800	0.000	0.000	0.000		0.001	-	0.000	0.000	0.000		0.014	-	-			0.000	0.000	0.000		0.392	-	-				0.018
1.900	0.000	0.000	0.000		0.001	-	0.000	0.000	0.000		0.007	-	-			0.000	0.000	0.000		0.485	-	-				0.019
2.000	0.000	0.000	0.000		0.001	-	0.000	0.000	0.000		0.004	-	-			0.000	0.000	0.000		0.582	-	-				0.020
2.200	0.000	0.000	0.000		0.001	-	0.000	0.000	0.000		0.001	-	-			0.000	0.000	0.000		0.780	-	-				0.022
2.400						-	0.000	0.000	0.000		0.001	-	-			0.000	0.000	0.000		0.980	-	-				0.024
2.600						-	0.000	0.000	0.000		0.001	-	-			0.000	0.000	0.000		1.18	-	-				0.026
2.800						-	0.000	0.000	0.000		0.001	-	-			0.000	0.000	0.000		1.38	-	-				0.028
3.000						-	0.000	0.000	0.000		0.001	-	-			0.000	0.000	0.000		1.58	-	-				0.030
3.200						-	0.000	0.000	0.000		0.001	-	-			0.000	0.000	0.000		1.78	-	-				0.032
3.400						-	0.000	0.000	0.000		0.004	-	-			0.000	0.000	0.000		1.98	-	-				0.034
3.600						-	0.000	0.000	0.000		0.003	-	-			0.000	0.000	0.000		2.18	-	-				0.036

ΠΕΙΡΑΙΩΣ FINANCIAL HOLD (ΚΟ)

(Μέγεθος Συμβολαίου: 100 Χρεόγραφα, Τρόπος Εξάσκησης: Αμερικάνικος, Φυσική Παράδοση)

Τιμή Εξάσκησης	Δικαιώματα Αγοράς															Δικαιώματα Πώλησης																	
	Αύγουστος 2021					Σεπτέμβριος 2021					Λοιποί Μήνες					Αύγουστος 2021					Σεπτέμβριος 2021					Λοιποί Μήνες							
	Άνοιγμα	Ανιτ Τιμή	Καπιτ Τιμή	Τελ Τιμή	Τιμή κλεισ.	Όγκος	Ανοικτές θέσεις	Άνοιγμα	Ανιτ Τιμή	Καπιτ Τιμή	Τελ Τιμή	Τιμή κλεισ.	Όγκος	Ανοικτές θέσεις	Όγκος	Ανοικτές θέσεις	Άνοιγμα	Ανιτ Τιμή	Καπιτ Τιμή	Τελ Τιμή	Τιμή κλεισ.	Όγκος	Ανοικτές θέσεις	Άνοιγμα	Ανιτ Τιμή	Καπιτ Τιμή	Τελ Τιμή	Τιμή κλεισ.	Όγκος	Ανοικτές θέσεις	Όγκος	Ανοικτές θέσεις	Τιμή Εξάσκησης
3.800					-	-	0.000	0.000	0.000		0.002	-	-			-	-	0.000	0.000	0.000		2.38	-	-	0.000	0.000	0.000		2.38	-	-		0.038
4.000					-	-	0.000	0.000	0.000		0.001	-	-			-	-	0.000	0.000	0.000		2.58	-	-	0.000	0.000	0.000		2.58	-	-		0.040
4.400					-	-	0.000	0.000	0.000		0.001	-	-			-	-	0.000	0.000	0.000		2.98	-	-	0.000	0.000	0.000		2.98	-	-		0.044
4.800					-	-	0.000	0.000	0.000		0.001	-	-			-	-	0.000	0.000	0.000		3.38	-	-	0.000	0.000	0.000		3.38	-	-		0.048
5.200					-	-	0.000	0.000	0.000		0.001	-	-			-	-	0.000	0.000	0.000		3.78	-	-	0.000	0.000	0.000		3.78	-	-		0.052
5.600					-	-	0.000	0.000	0.000		0.001	-	-			-	-	0.000	0.000	0.000		4.18	-	-	0.000	0.000	0.000		4.18	-	-		0.056
6.000					-	-	0.000	0.000	0.000		0.002	-	-			-	-	0.000	0.000	0.000		4.58	-	-	0.000	0.000	0.000		4.58	-	-		0.060
6.400					-	-	0.000	0.000	0.000		0.002	-	-			-	-	0.000	0.000	0.000		4.98	-	-	0.000	0.000	0.000		4.98	-	-		0.064
6.800					-	-	0.000	0.000	0.000		0.001	-	-			-	-	0.000	0.000	0.000		5.38	-	-	0.000	0.000	0.000		5.38	-	-		0.068
Σύνολα:					0	0						0	0		0	0						0	0		0	0					0	0	
Αριθμός Πράξεων:					0							0		0								0.00							0		0		

Προϊόν Δανεισμού	Υποκείμενος Τίτλος	Πολυμερείς Συναλλαγές[1]					Διμερείς Συναλλαγές[2]		Δανεισμός Τίτλων μέσω ΟΤC[3]
		Ανοικτές θέσεις[5]	Προσφερόμενη ποσότητα	Μ.Σ.Τ[4]	Όγκος συναλλαγών	Μ.Σ.Τ[4]	Όγκος συναλλαγών	Μ.Σ.Τ[4]	Όγκος συναλλαγών
ALPHABOR	ALPHA ΥΠΗΡΕΣΙΩΝ ΣΥΜΜ (ΚΟ)	---	---	---	---	---	---	---	83,458,011
TATTBOR	ATTICA BANK A.T.E. (ΚΟ)	7,050	---	---	---	---	---	---	370
CENERBOR	CENERGY HOLDINGS (ΚΑ)	---	---	---	---	---	---	---	---
EEEBOR	COCA-COLA HBC AG (ΚΟ)	3,988	---	---	---	---	---	---	70,546
EUROBBOR	EUROBANK HOLDINGS (ΚΟ)	76,000	---	---	---	---	---	---	53,490,151
FFGRPBOR	FOLLI-FOLLIE (ΚΟ)	---	---	---	---	---	---	---	897,835
FOYRKBOR	FOURLIS ΣΥΜΜΕΤΟΧΩΝ (ΚΟ)	---	---	---	---	---	---	---	48,250
INTRKBOR	INTRACOM HOLDINGS (ΚΟ)	300	---	---	---	---	---	---	---
BELABOR	JUMBO (ΚΟ)	---	---	---	3,000	2.88%	---	---	80,330
LAMDABOR	LAMDA DEVELOPMENT(ΚΟ)	---	---	---	---	---	---	---	12,000
MIGBOR	MARFIN INVESTMENT GROUP (ΚΟ)	---	---	---	---	---	---	---	794,474
QUALBOR	QUALITY & RELIABILITY (ΚΟ)	---	---	---	---	---	---	---	---
TITCBOR	TITAN CEMENT (ΚΑ)	1,500	---	---	---	---	---	---	242,960
VIOBOR	VIOHALCO SA/NV (ΚΑ)	4,400	---	---	---	---	---	---	---
ADMIEBOR	ΑΔΜΗΕ ΣΥΜΜΕΤΟΧΩΝ Α.Ε. (ΚΟ)	11,200	---	---	---	---	---	---	97,413
AEGNBOR	ΑΕΡΟΠΟΡΙΑ ΑΙΓΑΙΟΥ (ΚΟ)	3,893	---	---	---	---	---	---	21,764
ALMYBOR	ΑΛΟΥΜΥΛ (ΚΟ)	---	---	---	---	---	---	---	---
GEKTERNABOR	ΓΕΚ ΤΕΡΝΑ (ΚΟ)	---	---	---	---	---	---	---	1,293
PPCBOR	ΔΕΗ (ΚΟ)	44,409	---	---	---	---	---	---	1,663,760
ETEBOBOR	ΕΘΝΙΚΗ ΤΡΑΠΕΖΑ (ΚΟ)	---	---	---	---	---	---	---	9,240,873
ELLAKTORBOR	ΕΛΛΑΚΤΩΡ (ΚΟ)	82,919	---	---	---	---	20,000	0.01%	4,898
EXAEBOR	ΕΛΛΗΝ. ΧΡΗΜΑΤΙΣΤΗΡΙΑ Χ.Α. (ΚΟ)	13,000	---	---	---	---	---	---	151,824
ELPEBOR	ΕΛΛΗΝΙΚΑ ΠΕΤΡΕΛΑΙΑ (ΚΟ)	---	---	---	---	---	---	---	80,043
EYDARBOR	ΕΥΔΑΠ (ΚΟ)	7,266	---	---	---	---	---	---	236,271
MOHBOR	ΜΟΤΟΡ ΟΙΛ (ΚΟ)	1,500	---	---	---	---	---	---	293,072
MYTILBOR	ΜΥΤΙΛΗΝΑΙΟΣ (ΚΟ)	1,000	---	---	---	---	---	---	51,349
PRABOR	ΟΛΠ (ΚΟ)	544	---	---	---	---	---	---	10,401
OPARBOR	ΟΠΑΠ (ΚΟ)	3,000	---	---	---	---	---	---	1,462,453
HTOBOR	ΟΤΕ (ΚΟ)	8,000	---	---	---	---	---	---	1,343,292
TREIRBOR	ΠΕΙΡΑΙΩΣ FINANCIAL HOLD (ΚΟ)	---	---	---	---	---	---	---	5,432,998
PLAISBOR	ΠΛΑΙΣΙΟ COMPUTERS (ΚΟ)	---	---	---	---	---	---	---	4,000

Σημειώσεις Προϊόντων Δανεισμού

[1] - Πολυμερείς Συμβάσεις Δανειοδοσίας των μεθόδων 8-1, 8-2 και 8-3-3 (σύμφ. Με Αποφ.17 ΔΣ του Χρηματιστηρίου).

[2] - Διμερείς Συμβάσεις Δανειοδοσίας των μεθόδων 8-3-1 και 8-3-2 (σύμφ. Με Αποφ. 20 ΔΣ του Χρηματιστηρίου).

[3] - Τα στοιχεία Συναλλαγής Δανεισμού Τίτλων μέσω ΟΤC δηλώνονται από τους χειριστές ΣΑΤ και αφορούν τις ποσότητες που έχουν καταγραφεί στο ΣΑΤ έως και τη προηγούμενη εργάσιμη ημέρα.

[4] - Μ.Σ.Τ: - Μέση Σταθμισμένη Τιμή (ως προς τα τεμάχια)

[5] - Τα στοιχεία αφορούν σε ανοικτές θέσεις πριν την έναρξη της συνεδρίασης

Προϊόν Δανεισμού	Υποκείμενος Τίτλος	Πολυμερείς Συναλλαγές[1]					Διμερείς Συναλλαγές[2]		Δανεισμός Τίτλων μέσω OTC[3]
		Ανοιχτές θέσεις[5]	Προσφερόμενη ποσότητα	Μ.Σ.Τ[4]	Όγκος συναλλαγών	Μ.Σ.Τ[4]	Όγκος συναλλαγών	Μ.Σ.Τ[4]	Όγκος συναλλαγών
SARBOR	ΣΑΡΑΝΤΗΣ ΓΡ. (ΚΟ)	---	---	---	---	---	---	---	11,390
TENERGYBOR	ΤΕΡΝΑ ΕΝΕΡΓΕΙΑΚΗ (ΚΟ)	---	---	---	---	---	---	---	12,892

Σημειώσεις Προϊόντων Δανεισμού

[1] - Πολυμερείς Συμβάσεις Δανειοδοσίας των μεθόδων 8-1, 8-2 και 8-3-3 (σύμφ. Με Αποφ.17 ΔΣ του Χρηματιστηρίου).

[2] - Διμερείς Συμβάσεις Δανειοδοσίας των μεθόδων 8-3-1 και 8-3-2 (σύμφ. Με Αποφ. 20 ΔΣ του Χρηματιστηρίου).

[3] - Τα στοιχεία Συναλλαγές Δανεισμού Τίτλων μέσω OTC δηλώνονται από τους χειριστές ΣΑΤ και αφορούν τις ποσότητες που έχουν καταγραφεί στο ΣΑΤ έως και τη προηγούμενη εργάσιμη ημέρα.

[4] - Μ.Σ.Τ: - Μέση Σταθμισμένη Τιμή (ως προς τα τεμάχια)

[5] - Τα στοιχεία αφορούν σε ανοιχτές θέσεις πριν την έναρξη της συνεδρίασης

Κωδικό και ονομασίες Κλάδων Οικονομικής Δραστηριότητας του Χρηματιστηρίου Αθηνών

12003 - Διαπραγματεύσιμα Αμοιβαία Κεφάλαια	10101010 Υπηρεσίες Ηλεκτρονικών Υπολογιστών
10101015 Λογισμικό	10102030 Υλικό Υπολογιστών
15101010 Εξοπλισμός Τηλεπικοινωνιών	15102015 Υπηρεσίες Τηλεπικοινωνιών
20101010 Υγειονομικές Μονάδες	20101025 Υπηρεσίες Υγείας
20102010 Ιατρικός Εξοπλισμός	20103015 Φαρμακευτικά Προϊόντα
30101010 Τράπεζες	30202000 Διαφοροποιημένες Χρηματοοικονομικές Υπηρεσίες
30202010 Διαχείριση Κεφαλαίων & Θεματοφύλακες	30202015 Επενδυτικές Υπηρεσίες
30302010 Γενικές Ασφάλειες	30302015 Μεσίτες Ασφαλίσεων
30302025 Ασφάλειες Ιδιοκτησίας & Ζημιών	35101010 Συμμετοχές & Ανάπτυξη Ακίνητης Περιουσίας
35101015 Υπηρεσίες Ακίνητης Περιουσίας	35102000 Διαφοροποιημένες Α.Ε.Ε.Α.Π.
35102030 Α.Ε.Ε.Α.Π. Επαγγελματικών Χώρων	40201040 Υπηρεσίες Ενοικίασης και Χρηματοδοτικής Μίσθωσης
40202010 Κατασκευή Κατοικιών	40202015 Έπιπλα
40202020 Οικιακές Συσκευές	40203040 Ηλεκτρονική Ψυχαγωγία
40203045 Παιχνίδια	40204020 Ρούχα και Αξεσουάρ
40301010 Ψυχαγωγία	40301030 Εκδόσεις
40301035 Ραδιοτηλεοπτικοί Φορείς	40401010 Διαφοροποιημένοι Έμποροι
40401020 Εμπόριο Ενδυμάτων	40401025 Εμπόριο Προϊόντων Οικιακής Βελτίωσης
40401030 Εξειδικευμένο Λιανικό Εμπόριο	40501010 Αεροπορικές Εταιρείες
40501015 Ταξίδια & Τουρισμός	40501020 Τυχερά Παιχνίδια
40501025 Ξενοδοχεία & Πανσιόν	45101015 Απόσταση & Οινοπαραγωγή
45101020 Αναψυκτικά	45102010 Γεωργεία, Αλιεία, Εκτροφή και Φυτείες
45102020 Τρόφιμα	45103010 Καπνός
45201010 Λιανικό & Χονδρικό Εμπόριο Τροφίμων	45201020 Είδη Προσωπικής Φροντίδας
50101010 Κατασκευές	50101030 Τσιμέντα
50101035 Άλλα Οικοδομικά Υλικά	50202010 Ηλεκτρικά Εξαρτήματα
50203000 Διαφοροποιημένες Βιομηχανίες	50203015 Πλαστικά
50203030 Υλικά Συσκευασίας	50204000 Μηχανήματα Βιομηχανικού Εξοπλισμού
50204020 Μηχανήματα Κατασκευών	50205010 Προμηθευτές Βιομηχανίας
50205020 Υποστηρικτικές Υπηρεσίες προς Επιχειρήσεις	50205030 Υπηρεσίες Μαζικής Εκτύπωσης
50206015 Εμπορικά Οχήματα & Ανταλλακτικά	50206030 Θαλάσσιες Μεταφορές
50206060 Υπηρεσίες Μεταφορών	55101000 Διαφοροποιημένα Υλικά
55101020 Κλωστοϋφαντουργικά Προϊόντα	55102000 Ορυχεία
55102010 Σίδηρος & Χάλυβας	55102015 Μεταλλουργία
55102035 Αλουμίνιο	60101000 Καθετοποιημένες Εταιρ. Πετρελαίου & Φυσικού Αερίου
60101020 Διυλιστήρια & Εμπορία Πετρελαιοειδών	65101010 Εναλλακτική Ηλεκτρική Ενέργεια
65101015 Συμβατική Ηλεκτρική Ενέργεια	65102030 Ύδρευση



ATHEX
Athens Stock Exchange

Λεωφ. Αθηνών 110 104 42 Αθήνα
110, Athinon Ave. GR 104 42 Athens
tel. (+30)210-33.66.800, fax (+30)210-33.66.101
www.athexgroup.gr