

21

Ημερήσιο Δελτίο  
Συναλλακτικής Δραστηριότητας

Daily Official List  
of Trading Activity

Παρασκευή, 13 Αυγούστου, 2021

Έτος: 142 Αύξων Αριθμός Συνεδρίασης: 151



**ATHEXGROUP**  
Athens Exchange Group

**Αποποίηση Ευθύνης:**

Η εταιρεία Ελληνικά Χρηματιστήρια-Χρηματιστήριο Αθηνών Ανώνυμη Εταιρεία Συμμετοχών καταβάλλει κάθε δυνατή προσπάθεια ώστε να διασφαλίσει ότι οι πληροφορίες και τα λοιπά στοιχεία που εμφανίζονται στο Ημερήσιο Δελτίο Τιμών (Η.Δ.Τ.) είναι ορθά και πλήρη αλλά δεν έχει καμία ευθύνη για ενδεχόμενο λάθος ή παράλειψη στοιχείων και / ή ευθύνη σχετικά με την ακρίβεια, αξιοπιστία, επικαιροποίηση και πληρότητα των παραπάνω πληροφοριών και στοιχείων ή ευθύνη προερχόμενη άμεσα ή έμμεσα από την χρήση των παραπάνω πληροφοριών.

Η Εταιρία δεν έχει καμία ευθύνη για την ακρίβεια των στοιχείων που περιλαμβάνονται στις ανακοινώσεις των εισηγμένων εταιρειών. Πιθανές προσβολές δικαιωμάτων τρίτων από το περιεχόμενο των ανακοινώσεων συνιστούν αποκλειστική ευθύνη του αποστολέα των ανακοινώσεων.

Όλα τα αναγραφόμενα στο Η.Δ.Τ. στοιχεία παρέχονται μόνον για τους σκοπούς της πληροφόρησης και δεν συνιστούν παροχή επενδυτικών συμβουλών ή πρόσκληση για επένδυση σε κινητές αξίες που διαπραγματεύονται στο Χρηματιστήριο Αθηνών.

Αναγνωρίζεται και συμφωνείται ότι όλα τα δικαιώματα επί των πληροφοριών που εμφανίζονται στο Η.Δ.Τ. θα αποτελούν κυριότητα της εταιρίας και οποιοδήποτε άλλο δικαίωμα συμπεριλαμβανομένου του δικαιώματος πνευματικής ιδιοκτησίας, σήματος κλπ. ανήκουν στο Χρηματιστήριο Αθηνών.

Τα ανωτέρω στοιχεία αποτελούν ιδιοκτησία της Εταιρίας και προστατεύονται σύμφωνα με τις διατάξεις περί πνευματικής ιδιοκτησίας. Απαγορεύεται α) η με οποιοδήποτε τρόπο ή μέσο αναπαραγωγή, αναδημοσίευση, τροποποίηση, αντιγραφή, πώληση, μετάδοση ή διανομή του συνόλου ή μέρους τους, χωρίς αναφορά στην πηγή και β) η εμπορική εκμετάλλευση των στοιχείων από τρίτους.

Η Εταιρία δεν φέρει καμία ευθύνη προερχόμενη άμεσα ή έμμεσα από χρήση ή τυχόν αλλοίωση των ανωτέρω στοιχείων όταν αυτά χρησιμοποιούνται από

**Ελληνικά Χρηματιστήρια - Χρηματιστήριο Αθηνών Α.Ε. Συμμετοχών**

Λεωφόρος Αθηνών 110, 10442 Αθήνα, Τηλ: (210) 33.66.800, Fax: (210) 32.13.938

[www.athexgroup.gr](http://www.athexgroup.gr)

**Χρηματιστηριακό Κέντρο Θεσσαλονίκης**

Κατούνη 16-18, Θεσ/νίκη 546 25, Τηλ: (2310) 567.667, Fax: (2310) 530.455

**Συνεγγυητικό Κεφάλαιο Εξασφάλισης Επενδυτικών Υπηρεσιών**

Φειδίου 14-16, Αθήνα 106 78, Τηλ: (210) 33.04.682, Fax: (210) 33.04.155

**Επιτροπή Κεφαλαιαγοράς**

Κολοκοτρώνη 1 & Σταδίου 1, Αθήνα 105 62, Τηλ: (210) 33.77.100, Fax: (210) 33.77.173

**Πίνακας Περιεχομένων**

**Ενότητα 1: Στατιστικά Στοιχεία Χρεογράφων, Παραγώγων και Δανεισμού**

- Οι Αγορές Χρεογράφων Παραγώγων Δανεισμού
- Χρηματιστηριακοί Δείκτες
- Αναλυτικά Στοιχεία Συναλλαγών Αγοράς Χρεογράφων
- Στοιχεία Συναλλαγών Κλάδων Χρηματιστηρίου Αθηνών & Χρηματοοικονομικών Προϊόντων (Δ.Α.Κ.)
- Οι 10 Μετοχές με τη μεγαλύτερη Άνοδο & Πτώση
- Αναλυτικά Στοιχεία Συναλλαγών Αγοράς Παραγώγων

**Ενότητα 2: Αναλυτικά Στοιχεία Συναλλαγών Χρεογράφων**

- Αναλυτικά Στοιχεία Συναλλαγών Χρεογράφων
- Σημειώσεις Χρεογράφων

**Ενότητα 3: Στοιχεία Συναλλαγών Χρεογράφων**

- Στοιχεία Συναλλαγών Πακέτων
- Στοιχεία Συναλλαγών Δικαιωμάτων

- Στοιχεία Δανεισμού Τίτλων
- Στοιχεία Συναλλαγών Εκποιήσεων
- Στοιχεία Συναλλαγών Εκποιήσεων Ενσώματων Ονομαστικών Μετοχών
- Στοιχεία Ενεργητικού Διαπραγματεύσιμων Αμοιβαίων Κεφαλαίων (Δ.Α.Κ.)
- Χαρακτηριστικά Διαπραγματεύσιμων Αμοιβαίων Κεφαλαίων (Δ.Α.Κ.)

**Ενότητα 4: Ανακοινώσεις**

**Ενότητα 5: Ομόλογα Διαπραγματεύσιμα στην Αγορά Αξιών Σταθερού Εισοδήματος**

- Ομολογιακά Δάνεια Επιχειρήσεων – Οργανωμένη Αγορά (Μετατρέψιμα)
- Ομολογιακά Δάνεια Επιχειρήσεων – Οργανωμένη Αγορά (Μη Μετατρέψιμα)
- Ομόλογα Ελληνικού Δημοσίου
- Έντοκα Γραμμάτια & Zero Coupon Ομόλογα Ελληνικού Δημοσίου
- Ομόλογα Ελληνικού Δημοσίου Διαπραγματεύσιμα με τη Μέθοδο Εκφώνησης - Αντιφώνησης
- Ομόλογα Κρατικών Τραπεζών

**Ενότητα 6: Πρόσθετα Στοιχεία Ενημέρωσης**

- Πίνακας Μελών Χρηματιστηρίου Αθηνών και Μελών ΕΤ.ΕΚ.
- Πίνακας Μετοχών Υπό Ειδική Διαπραγμάτευση
- Γνωστοποιήσεις Συναλλαγών - Κατάλογος Υπόχρεων Προσώπων

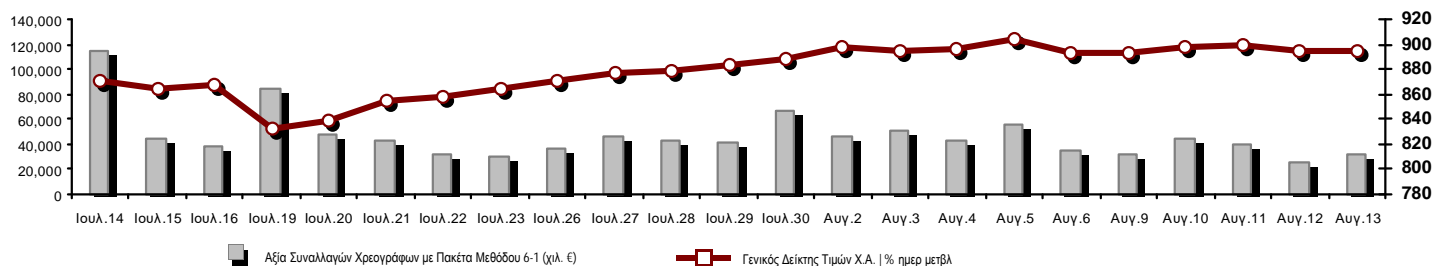
**Ενότητα 7: Αναλυτικά Στοιχεία Συναλλαγών Αγοράς Παραγώγων**

- Συμβόλαια Μελλοντικής Εκπλήρωσης σε Δείκτες
- Συμβόλαια Μελλοντικής Εκπλήρωσης σε Μετοχές
- Δικαιώματα Προαίρεσης σε Δείκτες
- Δικαιώματα Προαίρεσης σε Μετοχές
- Στοιχεία Συναλλαγών Προϊόντων Δανεισμού

**Παράρτημα Α: Κωδικοί και ονομασίες Κλάδων Οικονομικής Δραστηριότητας του Χρηματιστηρίου Αθηνών**

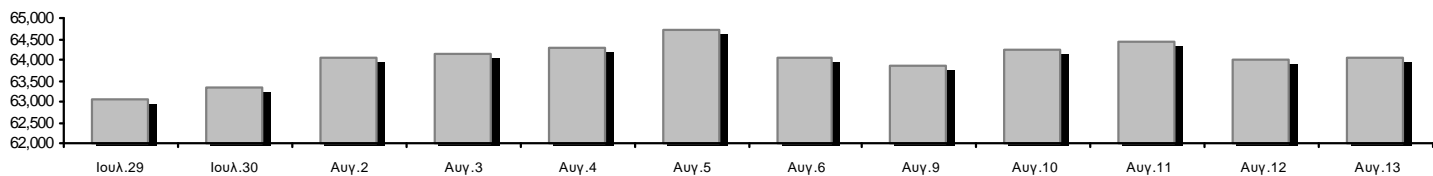
**Οι Αγορές Χρεογράφων Παραγώγων Δανεισμού**

Γενικός Δείκτης Τιμών και Αξία Συναλλαγών Μετοχών και Παραγώγων

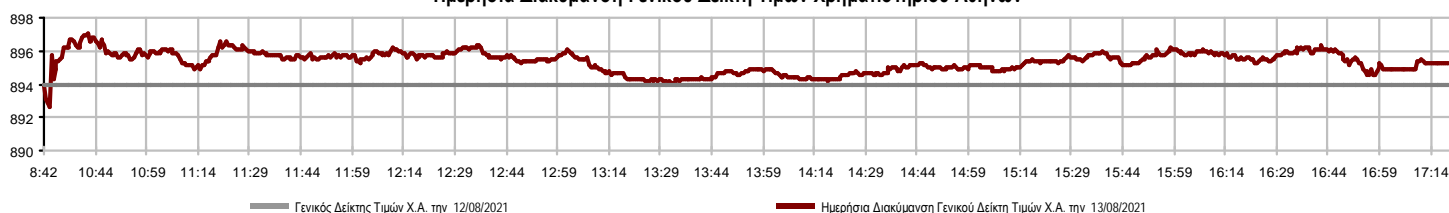


<b>Κεφαλαιοποίηση Χ.Α. (εκατ €) **:</b>	64,051.97		<b>Συνολικές Ανοικτές Θέσεις σε Παράγωγα</b>	575,318
Ημερήσια μεταβολή: εκατ. €   %	65.75	0.10%	Ανοικτές θέσεις σε ΣΜΕ επί Δεικτών   % ημερ μετβλ	5,357 -2.49%
Μέση ετήσια Κεφ/ποίηση: εκατ. €   % Μετβλ. Μέση προηγ. έτος	58,506.09	23.45%	Ανοικτές θέσεις σε ΣΜΕ επί μετοχών   % ημερ μετβλ	566,439 -0.23%
<b>Γενικός Δείκτης Τιμών Χ.Α.   % ημερ μετβλ</b>	895.29	0.15%	Ανοικτές θέσεις σε Δικαιώματα επί Δεικτών   % ημερ μετβλ	2,345 7.42%
<b>Κεφαλαιοποίηση Γενικού Δείκτη (εκατ. €)</b>	58,163.18		Ανοικτές θέσεις σε Δικαιώματα επί μετοχών   % ημερ μετβλ	1,177 11.67%
Ημερήσια μεταβολή (εκατ. €)	66.65			
<b>Αξία Συναλλαγών Χρεογράφων με Πακέτα Μεθόδου 6-1 (χιλ. €)</b>	32,476.96		<b>Πλήθος Συμβολαίων Παραγώγων:</b>	12,590
Ημερήσια μεταβολή: %	6,464.61	24.85%	Ημερήσια μεταβολή: τμχ   %	-4,461 -26.16%
Μέση Αξία Συν/γών ΥiD: χιλ. €   % Μετβλ Μέση προηγ. έτος	75,725.52	18.25%	Μέσος Όγκος Συμβ. ΥiD: % Μετβλ Μέσο προηγ. Έτος	58,902 47.03%
<b>Αξία Συναλλαγών Πακέτων Μεθόδου 6-1 (χιλ. €)</b>	8,689.16		<b>Πλήθος Πράξεων Παραγώγων:</b>	760
<b>Αξία Συναλλαγών Πακέτων Μεθόδου 6-2 &amp; 6-3 (χιλ. €)</b>	0.00		Ημερήσια μεταβολή: πλήθος   %	-8 -1.04%
<b>Αξία Συναλλαγών Ομολόγων (χιλ.€)</b>	610.51		Μέσο Πλήθος Πράξεων ΥiD: % Μετβλ Μέσο προηγ. Έτος	2,400 -9.56%
<b>Όγκος Συναλλαγών Χρεογράφων με Πακέτα Μεθόδου 6-1 (χιλ. Τμχ)</b>	21,245.88		<b>Συνολικές Ανοικτές Θέσεις σε Δανεισμό</b>	268,669
Ημερήσια μεταβολή: χιλ. τμχ   %	3,500.31	19.72%	Ημερήσια μεταβολή: τμχ   %	-23,704 -8.11%
Μέσος Όγκος Συν/γών ΥiD: % Μετβλ Μέσο προηγ. Έτος	40,763.41	-0.79%	<b>Πλήθος Συναλλαγών Δανεισμού (Πολυμερής/Διμερής)</b>	8,000
<b>Όγκος Συναλλαγών Πακέτων Μεθόδου 6-1 (χιλ. Τεμάχια)</b>	8,972.89		Ημερήσια μεταβολή: τμχ   %	2,526
<b>Όγκος Συναλλαγών Πακέτων Μεθόδου 6-2 &amp; 6-3 (χιλ. Τεμάχια)</b>	0.00		<b>Πλήθος Πολυμερών Συναλλαγών</b>	8,000
<b>Όγκος Συναλλαγών Ομολόγων</b>	608,000		<b>Πλήθος Διμερών Συναλλαγών</b>	0
<b>Πλήθος Πράξεων Χρεογράφων με Πακέτα Μεθόδου 6-1</b>	16,977		<b>Πλήθος Πράξεων Δανεισμού:</b>	1
Ημερήσια μεταβολή: πλήθος   %	-1,277	-7.00%	Ημερήσια μεταβολή: %	-1
Μέσο Πλήθος Πράξεων ΥiD: % Μετβλ Μέσο προηγ. Έτος	32,588	-0.14%	<b>Πλήθος Πράξεων Πολυμερών Συναλλαγών</b>	1
<b>Πλήθος πακέτων Μεθόδου 6-1</b>	6		<b>Πλήθος Πράξεων Διμερών Συναλλαγών</b>	0
<b>Πλήθος πακέτων Μεθόδου 6-2 &amp; 6-3</b>	0			
<b>Πλήθος συναλλαγών Ομολόγων</b>	64			

Κεφαλαιοποίηση Χ.Α. (εκατ €) \*\*



Ημερήσια Διακύμανση Γενικού Δείκτη Τιμών Χρηματιστηρίου Αθηνών



**Χρηματιστηριακοί Δείκτες**

Όνομασία Δείκτη	13/08/2021	12/08/2021	Δ μον.	Δ %	Κατώτερη	Ανώτερη	Κατ.έτους	Ανωτ.έτους	Ετησ. μεταβ.
Γενικός Δείκτης Τιμών Χ.Α.	895.29 #	893.98	1.31	0.15%	892.60	897.06	726.02	928.29	10.67% #
Δείκτης ATHEX ESG	1,007.70 #	1,006.91	0.79	0.08%	1,005.37	1,010.44	999.47	1,020.78	--- -
FTSE/Χ.Α. Large Cap	2,145.90 #	2,143.98	1.92	0.09%	2,140.63	2,151.63	1,718.82	2,259.27	10.92% #
FTSE/Χ.Α. Mid Cap	1,457.19 #	1,453.47	3.72	0.26%	1,452.34	1,462.22	1,026.21	1,462.22	31.59% #
FTSE/Χ.Α.-Χ.Α.Κ. Τραπεζικός Δείκτης	417.93 €	418.71	-0.78	-0.19%	416.44	419.64	306.88	483.96	6.40% #
FTSE/Χ.Α. Υψηλής Μερισματικής Απόδοσης	3,034.79 #	3,034.70	0.09	0.00%	3,028.58	3,052.84	2,542.41	3,164.68	12.23% #
FTSE/Χ.Α. Διεθνούς Δραστηριοποίησης Plus	2,463.94 #	2,461.56	2.38	0.10%	2,460.96	2,478.61	1,943.84	2,551.34	17.26% #
FTSE/Χ.Α. Mid & Small Cap Θεμελιωδών Μεγεθών	4,064.61 #	4,046.27	18.34	0.45%	4,046.27	4,077.59	2,996.13	4,097.65	30.10% #
Δείκτης ATHEX Select Plus	3,417.10 #	3,382.92	34.18	1.01%	3,378.09	3,425.03	2,805.20	3,543.49	10.92% #
Δείκτης ATHEX Select	4,331.88 #	4,307.54	24.34	0.57%	4,305.69	4,335.09	2,785.00	4,335.09	43.07% #
FTSE/Χ.Α. Δείκτης Αγοράς	536.00 #	535.51	0.49	0.09%	534.75	538.52	424.25	554.33	13.18% #
Δείκτης FTSE Med	5,383.84 #	5,347.40	36.44	0.68%			4,489.55	5,383.84	18.71% #
Δείκτης Συνολικής Απόδοσης Γενικού Δείκτη Χ.Α.	1,529.24 #	1,526.86	2.38	0.16%	1,524.63	1,532.26	1,220.96	1,563.52	12.40% #
FTSE/Χ.Α. Large Cap Συνολικής Απόδοσης	3,320.87 #	3,317.90	2.97	0.09%			2,707.58	3,431.53	11.83% #
FTSE/Χ.Α. Mid Cap Συνολικής Απόδοσης	1,869.17 #	1,864.39	4.78	0.26%			1,313.08	1,869.17	34.47% #
FTSE/Χ.Α.-Χ.Α.Κ. Τραπεζικός Δείκτης Συνολ. Απόδ.	359.84 €	360.51	-0.67	-0.19%			283.07	421.45	4.58% #
Ελληνικός Δείκτης Mid & Small Cap	1,385.48 #	1,375.56	9.92	0.72%	1,374.16	1,388.15	1,110.37	1,433.01	15.22% #
FTSE/Χ.Α. Τράπεζες	552.19 €	553.22	-1.03	-0.19%	550.22	554.45	405.46	639.42	6.40% #
FTSE/Χ.Α. Ασφάλειες	1,958.55 #	1,944.67	13.88	0.71%	1,932.89	1,958.55	1,897.55	2,192.44	2.57% #
FTSE/Χ.Α. Χρηματοοικονομικές Υπηρεσίες	775.51 €	777.35	-1.84	-0.24%	772.09	789.14	679.98	843.74	1.51% #
FTSE/Χ.Α. Βιομηχανικά Προϊόντα & Υπηρεσίες	3,844.61 #	3,832.70	11.91	0.31%	3,831.40	3,872.86	2,762.19	3,918.60	31.08% #
FTSE/Χ.Α. Εμπόριο	53.81 #	53.24	0.57	1.07%	53.24	54.21	46.54	58.68	8.55% #
FTSE/Χ.Α. Ακίνητης Περιουσίας	5,509.49 #	5,480.25	29.24	0.53%	5,461.96	5,561.46	4,187.35	5,730.93	14.18% #
FTSE/Χ.Α. Καταναλωτικά Προϊόντα & Υπηρεσίες	7,439.18 €	7,457.28	-18.10	-0.24%	7,408.59	7,542.08	6,939.31	9,231.17	-4.40% €
FTSE/Χ.Α. Τρόφιμα & Ποτά	11,756.88 €	11,766.05	-9.17	-0.08%	11,743.07	12,157.05	9,045.03	12,311.96	18.93% #
FTSE/Χ.Α. Πρώτες Ύλες	7,436.89 #	7,418.14	18.75	0.25%	7,409.33	7,484.41	5,233.31	8,597.84	20.85% #
FTSE/Χ.Α. Κατασκευές & Υλικά	3,299.17 #	3,260.50	38.67	1.19%	3,249.15	3,308.38	2,565.75	3,422.77	19.49% #
FTSE/Χ.Α. Ενέργεια	3,319.33 €	3,343.32	-23.99	-0.72%	3,314.09	3,345.99	2,835.10	3,724.35	11.96% #
FTSE/Χ.Α. Ταξίδια & Αναψυχή	1,924.72 #	1,916.18	8.54	0.45%	1,915.46	1,935.17	1,540.34	2,174.23	11.10% #
FTSE/Χ.Α. Τεχνολογία	1,630.02 €	1,632.16	-2.14	-0.13%	1,629.79	1,648.64	1,043.00	1,657.46	49.22% #
FTSE/Χ.Α. Τηλεπικοινωνίες	4,407.47 #	4,399.25	8.22	0.19%	4,358.66	4,411.75	3,294.37	4,444.09	20.93% #
FTSE/Χ.Α. Υπηρεσίες Κοινής Ωφέλειας	5,016.09 #	5,008.13	7.96	0.16%	4,997.90	5,033.50	4,264.97	5,372.86	8.98% #
FTSE/Χ.Α. Προσωπικά Προϊόντα	8,536.33 #	8,472.05	64.28	0.76%	8,472.05	8,609.34	8,270.74	9,116.06	-5.61% €
Δείκτης Όλων των Μετοχών Χ.Α.	224.82 #	224.55	0.27	0.12%	224.82	224.82	175.88	227.19	19.87% #
Ελληνικός Δείκτης Εταιρικών Ομολόγων	127.65 #	127.64	0.01	0.01%			122.29	127.65	4.58% #
Ελληνικός Δείκτης Τιμών Εταιρικών Ομολόγων	96.33 €	96.33	0.00	0.00%			93.98	96.33	2.65% #

Σημείωση 1: Το κλείσιμο των Δεικτών FTSE/Med 100, Ελληνικός Δείκτης Εταιρικών Ομολόγων και, Ελληνικός Δείκτης Τιμών Εταιρικών Ομολόγων αφορούν την συνεδρίαση της 11/08/2021.

Σημείωση 2: Ο Ελληνικός Δείκτης Mid & Small Cap είναι Customized δείκτης υπολογιζόμενος από το Χρηματιστήριο Αθηνών.

**Αναλυτικά Στοιχεία Συναλλαγών Αγοράς Χρεογράφων**

	Όλα τα Χρεόγραφα	Κύρια Αγορά	Επιτήρηση	Διαπραγματεύσιμα Αμοιβαία Κεφάλαια
<b>Σύνολα</b>	135	117	17	1
Ανοδικές / Καθοδικές / Σταθερές:	63 / 42 / 30	58 / 38 / 21	5 / 4 / 8	0 / 0 / 1
<b>Κεφαλαιοποίηση Χ.Α. (εκατ €) **</b>	64,051.97	63,788.70	263.28	
Μέση Ημερήσια Αξία Συνγών (χιλ. €)	75,725.52	75,558.58	209.75	22.30
<b>Αξία Συναλλαγών</b>	32,476.96	31,974.61	502.30	0.04
Κύριος Πίνακας:	23,787.80	23,285.45	502.30	0.04
Προσυμφωνημένων Συναλλαγών 6_1_2_3:	8,689.16	8,689.16	0.00	0.00
Πίνακας Εκποιήσεων:	0.00	0.00	0.00	0.00
Πίνακας Ειδικών Όρων:	0.00	0.00	0.00	0.00
Μέσος Ημερήσιος Όγκος Συναλλαγών	40,763,413	39,567,383	1,232,498	1,080
<b>Όγκος Συναλλαγών</b>	21,245,876	19,624,365	1,621,509	2
Κύριος Πίνακας:	12,272,983	10,651,472	1,621,509	2
Προσυμφωνημένων Συναλλαγών 6_1_2_3:	8,972,893	8,972,893	0	0
Πίνακας Εκποιήσεων:	0	0	0	0
Πίνακας Ειδικών Όρων:	0	0	0	0
Μέσο Ημερήσιο Πλήθος Πράξεων	32,588	32,321	265	3
<b>Αριθμός Πράξεων</b>	16,977	16,417	559	1
Κύριος Πίνακας:	16,971	16,411	559	1
Προσυμφωνημένων Συναλλαγών 6_1_2_3:	6	6	0	0
Πίνακας Εκποιήσεων:	0	0	0	0
Πίνακας Ειδικών Όρων:	0	0	0	0

**Στοιχεία Συναλλαγών Κλάδων Χρηματιστηρίου Αθηνών & Χρηματοοικονομικών Προϊόντων (Δ.Α.Κ.)**

Κωδικός	Κλάδοι	Ανοδικές / Καθοδικές / Σταθερές	Αριθμός Πράξεων	Όγκος Συναλλαγών	Αξία Συναλλαγών	% στη Συνολική Αξία
12000	- Χρηματοοικονομικά Προϊόντα	0 / 0 / 1	1	2	43.06	0.00%
3510	- Ακίνητη Περιουσία	3 / 2 / 4	631	113,347	617,385.22	1.90%
3030	- Ασφάλειες	2 / 0 / 0	42	7,058	33,004.23	0.10%
5020	- Βιομηχανικά Προϊόντα & Υπηρεσίες	13 / 4 / 3	1,587	1,071,680	1,742,575.93	5.37%
4040	- Εμπόριο	4 / 1 / 2	594	166,698	675,406.31	2.08%
6010	- Ενέργεια	2 / 2 / 0	451	78,207	699,544.07	2.15%
4020	- Καταναλωτικά Προϊόντα & Υπηρεσίες	2 / 4 / 5	934	310,803	2,197,340.95	6.77%
5010	- Κατασκευές & Υλικά Κατασκευών	8 / 3 / 1	3,540	4,881,756	6,953,223.05	21.41%
4030	- Μέσα Ενήμερωσης	2 / 0 / 1	27	9,430	3,592.26	0.01%
4520	- Προσωπική Φροντίδα, Φάρμακα & Παντοπωλεία	2 / 0 / 0	81	26,055	203,651.13	0.63%
5510	- Πρώτες Ύλες	9 / 2 / 4	622	353,401	744,949.73	2.29%
4050	- Ταξίδια και Αναψυχή	3 / 3 / 2	1,316	974,391	1,747,782.24	5.38%
1010	- Τεχνολογία	2 / 6 / 2	677	383,340	387,405.03	1.19%
1510	- Τηλεπικοινωνίες	1 / 2 / 1	1,348	322,897	2,477,741.34	7.63%
3010	- Τράπεζες	3 / 3 / 0	2,591	10,801,770	10,622,061.27	32.71%
4510	- Τρόφιμα, Ποτά & Καπνοβιομηχανίες	1 / 6 / 2	149	18,811	261,385.36	0.80%
2010	- Υγεία	2 / 1 / 1	138	59,476	100,990.01	0.31%
6510	- Υπηρεσίες Κοινής Ωφέλειας	3 / 2 / 0	1,955	349,521	2,832,285.70	8.72%
3020	- Χρηματοοικονομικές Υπηρεσίες	1 / 1 / 1	293	1,317,233	176,591.85	0.54%

**Οι 10 Μετοχές με τη μεγαλύτερη Άνοδο & Πτώση**

**Κύρια Αγορά**

Μετοχές με τη μεγαλύτερη Θετική μεταβολή τιμής	Τιμή κλεισ.	Μεταβ.	Μετοχές με τη μεγαλύτερη Αρνητική μεταβολή τιμής	Τιμή κλεισ.	Μεταβ.
ΕΛΛΑΚΤΩΡ (ΚΟ)	1.468	7.78% #	ΙΚΤΙΝΟΣ ΕΛΛΑΣ (ΚΟ)	0.865	-2.81% α
ΑΒΑΞ Α.Ε. (ΚΟ)	1.19	4.75% #	SPACE HELLAS (ΚΟ)	9.5	-2.06% α
ΕΚΤΕΡ (ΚΟ)	1.325	4.74% #	ΙΛΥΔΑ (ΚΟ)	1.63	-1.81% α
QUALITY & RELIABILITY (ΚΟ)	0.318	4.26% #	ΚΑΡΑΜΟΛΕΓΚΟΣ (ΚΟ)	3.26	-1.81% α
ΤΕΧΝΙΚΗ ΟΛΥΜΠΙΑΚΗ (ΚΟ)	1.796	4.06% #	BYTE COMPUTER (ΚΟ)	2.55	-1.54% α
ΠΕΤΡΟΠΟΥΛΟΣ ΠΕΤΡΟΣ (ΚΟ)	7.6	3.54% #	PROFILE (ΚΟ)	4.83	-1.43% α
CENTRIC ΣΥΜΜΕΤΟΧΩΝ (ΚΟ)	0.314	2.61% #	ΚΡΙ - ΚΡΙ (ΚΟ)	8.44	-1.40% α
ΤΖΙΡΑΚΙΑΝ ΠΡΟΦΙΛ (ΚΟ)	2.49	2.47% #	ΑΥΤΟΗΕΛΛΑΣ (ΚΟ)	7.14	-1.38% α
ΙΝΤΕΡΓΟΥΝΤ-ΞΥΛΕΜΠΟΡΙΑ (ΚΟ)	0.348	2.35% #	ΕΛΛΗΝΙΚΑ ΠΕΤΡΕΛΑΙΑ (ΚΟ)	5.63	-1.23% α
ΟΛΠ (ΚΟ)	19.98	2.04% #	ΕΛΤΟΝ (ΚΟ)	1.69	-1.17% α

Μετοχές με τη μεγαλύτερη Αξία Συναλλαγών	Αξία (χιλ. €)	Μεταβ.	Μετοχές με το μεγαλύτερο Όγκο Συναλλαγών	Όγκος	Μεταβ.
ΕΛΛΑΚΤΩΡ (ΚΟ)	5,682.62	7.78% #	EUROBANK HOLDINGS (ΚΟ)	6,593,222	-0.35% α
EUROBANK HOLDINGS (ΚΟ)	5,267.18	-0.35% α	ΕΛΛΑΚΤΩΡ (ΚΟ)	3,972,029	7.78% #
ALPHA ΥΠΗΡΕΣΙΩΝ ΣΥΜΜ (ΚΟ)	3,112.85	0.26% #	ALPHA ΥΠΗΡΕΣΙΩΝ ΣΥΜΜ (ΚΟ)	2,724,112	0.26% #
JUMBO (ΚΟ)	2,025.45	-0.23% α	MARFIN INVESTMENT GROUP (ΚΟ)	1,281,994	1.29% #
ΟΤΕ (ΚΟ)	2,025.30	0.22% #	ΠΕΙΡΑΙΩΣ FINANCIAL HOLD (ΚΟ)	996,183	-0.21% α
ΔΕΗ (ΚΟ)	1,737.95	-0.75% α	ΕΘΝΙΚΗ ΤΡΑΠΕΖΑ (ΚΟ)	321,234	-0.74% α
ΠΕΙΡΑΙΩΣ FINANCIAL HOLD (ΚΟ)	1,406.12	-0.21% α	ΑΒΑΞ Α.Ε. (ΚΟ)	319,628	4.75% #
ΟΠΑΠ (ΚΟ)	952.39	0.33% #	ΙΚΤΙΝΟΣ ΕΛΛΑΣ (ΚΟ)	310,163	-2.81% α
ΜΥΤΙΛΗΝΑΙΟΣ (ΚΟ)	911.82	0.00% -	QUALITY & RELIABILITY (ΚΟ)	303,584	4.26% #
ΕΘΝΙΚΗ ΤΡΑΠΕΖΑ (ΚΟ)	785.15	-0.74% α	ΔΕΗ (ΚΟ)	187,118	-0.75% α

Σημείωση: Απεικονίζονται οι Μετοχές που δεν ανήκουν στην Κατηγορία Επιτήρησης και πραγματοποιήσαν κατά τη διάρκεια της συνεδρίασης Αξία Συναλλαγών μεγαλύτερη από 10,000 Ευρώ.

**Αναλυτικά Στοιχεία Συναλλαγών Αγοράς Παραγώγων**

	Αριθμός Πράξεων	Όγκος	Ανοικτές θέσεις
<b>Σ.Μ.Ε. σε Δείκτες</b>	28	163	5,357
FTSE/X.A. Τράπεζες	0	0	6
FTSE/X.A. Large Cap	28	163	5,351
<b>Σ.Μ.Ε. σε Μετοχές</b>	723	12,330	566,439
ΑΔΜΗΕ ΣΥΜΜΕΤΟΧΩΝ Α.Ε. (ΚΟ)	0	0	9,848
ΑΛΡΗΑ ΥΠΗΡΕΣΙΩΝ ΣΥΜΜ (ΚΟ)	36	671	44,796
ΑΤΤΙΚΑ ΒΑΝΚ Α.Τ.Ε. (ΚΟ)	0	0	197
COCA-COLA HBC AG (ΚΟ)	0	0	260
CENERGY HOLDINGS (ΚΑ)	15	57	9,896
ΕΛΛΑΚΤΩΡ (ΚΟ)	300	3,508	8,467
EUROBANK HOLDINGS (ΚΟ)	11	310	39,400
ΕΥΔΑΠ (ΚΟ)	2	7	1,026
FOURLIS ΣΥΜΜΕΤΟΧΩΝ (ΚΟ)	17	85	2,773
ΓΕΚ ΤΕΡΝΑ (ΚΟ)	4	11	8,622
ΕΛΛΗΝ. ΧΡΗΜΑΤΙΣΤΗΡΙΑ-Χ.Α. (ΚΟ)	1	5	1,544
ΕΛΛΗΝΙΚΑ ΠΕΤΡΕΛΑΙΑ (ΚΟ)	5	11	2,629
INTRACOM HOLDINGS (ΚΟ)	50	155	3,726
JUMBO (ΚΟ)	5	9	2,213
LAMDA DEVELOPMENT(ΚΟ)	23	68	5,677
MARFIN INVESTMENT GROUP (ΚΟ)	0	0	25,212
ΜΟΤΟΡ ΟΪΛ (ΚΟ)	16	34	2,821
ΜΥΤΙΛΗΝΑΙΟΣ (ΚΟ)	11	52	5,766
ΕΘΝΙΚΗ ΤΡΑΠΕΖΑ (ΚΟ)	112	2,250	34,914
ΟΠΑΠ (ΚΟ)	6	18	2,006
ΟΤΕ (ΚΟ)	6	21	2,785
ΟΛΠ (ΚΟ)	6	14	388
ΠΕΙΡΑΙΩΣ FINANCIAL HOLD (ΚΟ)	32	4,619	325,145
ΔΕΗ (ΚΟ)	50	331	15,034
ΤΕΡΝΑ ΕΝΕΡΓΕΙΑΚΗ (ΚΟ)	2	3	2,379
ΤΙΤΑΝ CEMENT (ΚΑ)	2	6	844
ΒΙΟΗΑΛCO SA/NV (ΚΑ)	11	85	8,071
<b>Δικαιώματα σε Δείκτες</b>	7	81	2,345
FTSE/X.A. Large Cap	7	81	2,345
<b>Δικαιώματα σε Μετοχές</b>	2	16	1,177
ΑΛΡΗΑ ΥΠΗΡΕΣΙΩΝ ΣΥΜΜ (ΚΟ)	0	0	0
ΕΘΝΙΚΗ ΤΡΑΠΕΖΑ (ΚΟ)	0	0	310
ΟΠΑΠ (ΚΟ)	0	0	110
ΟΤΕ (ΚΟ)	0	0	10
ΠΕΙΡΑΙΩΣ FINANCIAL HOLD (ΚΟ)	0	0	0
ΔΕΗ (ΚΟ)	2	16	747
<b>Συνολική Δραστηριότητα</b>	760	12,590	575,318











Πληθος Χρεογράφων	Όνομ. Αξία	Μερίσματα [1]			Ημερ. Τελευτ. Αποκοπής		Σημ.	Χρεόγραφο	Τιμή κλεισίματος	% μεταβ.	Προηγ. Κλείσιμο- ημ/νία	Άνοιγμα	Κατωτ Τιμή	Άνωτ Τιμή	Τελ Τιμή	Σταθμ Τιμή	Τελευταία ζήτηση [7]	Τελευταία προσφορά [7]	Ρ/Ε μετά φ.	Χρήση	Όγκος	Πράξεις	Αξία Συναλλαγών[8]	Χ.Α. Εταιρείας (χιλ. €) [3,5]	Χαμηλό έτους	Υψηλό έτους	Κλάδος [4]	
		2018	2019	2020	Μέρισμα [2]	Δικαίωμα																						
<b>Κατάσταση σε Αναστολή</b>																												
5,867,311	0.300	---	---	---	11/08/2010	28/04/2017	5243	DIONIC (ΚΟ)	0.11	---	0.11	30/06/2020	---	---	---	---	---	---	---	---	---	---	---	---	645.40	0.11	0.11	50205010
66,948,210	0.300	---	---	---	22/09/2015	22/09/2015	5179	FOLLI-FOLLIE (ΚΟ)	4.8	---	4.8	24/05/2018	---	---	---	---	---	---	---	---	---	---	---	---	321,351.41	4.8	4.8	40401030
12,417,000	0.310	0.0205	---	---	27/08/2019	28/08/2017	5233	MLS ΠΛΗΡΟΦΟΡΙΚΗ (ΚΟ)	0.57	---	0.57	12/05/2020	---	---	---	---	---	---	---	---	---	---	---	---	7,077.69	0.57	0.57	10101015
33,301,715	0.320	---	---	---	27/06/2003	08/07/2009	5241	ΑΕΓΕΚ (ΚΟ)	0.035	---	0.035	25/06/2020	---	---	---	---	---	---	---	---	---	---	---	---	1,165.56	0.035	0.035	50101010
77,126,446	0.340	---	---	---	23/05/2005	18/08/2011	5206	Γ.Ε. ΔΗΜΗΤΡΙΟΥ (ΚΟ)	0.0125	---	0.0125	30/04/2019	---	---	---	---	---	---	---	---	---	---	---	---	964.08	0.0125	0.0125	40202020
7,085,888	1.59	---	---	---	02/07/1996	06/09/2010	5216	ΕΛΒΙΕΜΕΚ (ΚΟ)	2.6	---	2.6	30/09/2019	---	---	---	---	---	---	---	---	---	---	---	---	18,423.31	2.6	2.6	35101010
25,179,640	0.600	---	---	---	08/08/1994	19/09/2000	5191	Ι. ΜΠΟΥΤΑΡΗΣ & ΥΙΟΣ (ΚΟ)	0.026	---	0.026	01/10/2018	---	---	---	---	---	---	---	---	---	---	---	---	742.45	0.026	0.026	45101015
1,540,000	0.600	---	---	---	08/08/1994	19/09/2000	5192	Ι. ΜΠΟΥΤΑΡΗΣ & ΥΙΟΣ (ΠΟ)	0.057	---	0.057	01/10/2018	---	---	---	---	---	---	---	---	---	---	---	---	742.45	0.057	0.057	45101015
31,543,600	0.420	---	---	---	19/07/2010	19/12/2018	5205	ΚΡΕΤΑ ΦΑΡΜ (ΚΟ)	1.09	---	1.085	# 30/04/2019	---	---	---	---	---	---	---	---	---	---	---	---	34,382.52	1.085	1.09	45102020
24,319,250	0.300	---	---	---	09/07/2002	04/07/2007	5165	ΠΡΟΟΔΕΥΤΙΚΗ (ΚΟ)	0.21	---	0.21	23/04/2021	---	---	---	---	---	---	---	---	---	---	---	---	5,107.04	0.18	0.3	50101010

**Σημειώσεις Χρεογράφων**

Κωδικός	Κείμενο σημείωσης
( )	- Προσαρμοσμένα Μέρισματα λόγω διανομής Δωρεάν μετοχών.
*	- Τελευταία προσαρμοσμένη τιμή κλεισίματος.
[1]	- Καθαρά μερίσματα.
[2]	- Στη στήλη "Ημερ. Αποκοπής τελευταίου δικαιώματος" αναφέρεται η Ημερομηνία εισαγωγής για Νέες Εταιρείες.
[3]	- Η Χρηματιστηριακή αξία αναφέρεται στο σύνολο των μετοχών
[4]	- Η κωδικοποίηση των Κλάδων Οικονομικής Δραστηριότητας του Χ.Α. παρουσιάζονται στο Παράρτημα Α
[5]	- Η Χρηματιστηριακή Αξία αναφέρεται στο σύνολο των κατηγοριών μετοχών (εφόσον έχουν εισαχθεί περισσότερες της μιας κατηγορίες) και δεν αναφέρεται σε επιμέρους κατηγορίες μετοχών μιας εταιρείας.
[6]	- P/E μεγαλύτερο του 100
[7]	- Τελευταία εικόνα του Βιβλίου Εντολών πριν το τέλος της συνεδρίασης
[8]	- Στην Αξία Συναλλαγών των Μετοχών περιλαμβάνονται όλοι οι τύποι Πακέτων
4750	- Μεταφορά στην Κατηγορία Επιτήρησης από 8/4/2011.
4887	- Μεταφορά στην Κατηγορία Επιτήρησης από 10/4/2012.
4912	- Μεταφορά στην κατηγορία Επιτήρησης από 31/7/2012.
4955	- Μεταφορά στην Επιτήρηση από 5/4/2013.
4957	- Μεταφορά στην Επιτήρηση από 5/4/2013.
4958	- Μεταφορά στην Επιτήρηση από 5/4/2013.
4959	- Μεταφορά στην Επιτήρηση από 5/4/2013.
5093	- Μεταφορά στην Κατηγορία Επιτήρησης από 8/4/2015.
5112	- Μεταφορά στην Κατηγορία Επιτήρησης από 15/04/2016.
5115	- Μεταφορά στην Κατηγορία Επιτήρησης από 15/04/2016.
5141	- Μεταφορά στην Κατηγορία Επιτήρησης από 10/05/2017.
5160	- Μεταφορά στην Κατηγορία Επιτήρησης από 15/04/2016.
5162	- Μεταφορά στην Κατηγορία Επιτήρησης από 21/12/2009.
5165	- Μεταφορά στην Κατηγορία Επιτήρησης από 15/02/2018.
5178	- Μεταφορά στην Κατηγορία Επιτήρησης από 11/05/2018.
5179	- Αναστολή διαπραγμάτευσης από 25/05/2018.
5191	- Αναστολή διαπραγμάτευσης από 02/10/2018.
5192	- Αναστολή διαπραγμάτευσης από 02/10/2018.
5193	- Μεταφορά στην κατηγορία Επιτήρησης από 25/10/2018.
5194	- Μεταφορά στην κατηγορία Επιτήρησης από 25/10/2018.
5197	- Μεταφορά στην κατηγορία Επιτήρησης από 07/11/2018.
5205	- Αναστολή διαπραγμάτευσης από 02/05/2019.
5206	- Αναστολή διαπραγμάτευσης από 02/05/2019.
5216	- Αναστολή διαπραγμάτευσης από 01/10/2019.
5232	- Μεταφορά στην Κατηγορία Επιτήρησης από 08/04/2011.
5233	- Αναστολή διαπραγμάτευσης από 13/05/2020.
5241	- Αναστολή διαπραγμάτευσης από 26/06/2020
5243	- Αναστολή διαπραγμάτευσης από 01/07/2020.
5245	- Μεταφορά στη Κατηγορία Επιτήρησης από 09/07/2020.
5246	- Μεταφορά στην κατηγορία Επιτήρησης από 09/07/2020.
5248	- Μεταφορά στην κατηγορία Επιτήρησης από 06/09/2011.
5253	- Μεταφορά στην Επιτήρηση από 14/5/2021.

**Στοιχεία Συναλλαγών Πακέτων**

Χρεόγραφο	Όγκος πακέτου	Τιμή πακέτου	Αξία πακέτου	Ώρα έγκρισης	Σημείωση
ΕΛΛΑΚΤΩΡ (ΚΟ)	916,556	1.42	1,303,342.63	10:41:03	20
ALPHA ΥΠΗΡΕΣΙΩΝ ΣΥΜΜ (ΚΟ)	1,133,462	1.14	1,292,146.68	10:44:36	20
EUROBANK HOLDINGS (ΚΟ)	1,596,658	0.797	1,271,897.76	10:44:49	20
EUROBANK HOLDINGS (ΚΟ)	4,575,736	0.800	3,658,758.51	13:53:47	20
JUMBO (ΚΟ)	25,000	13.25	331,250.00	17:03:02	20
ALPHA ΥΠΗΡΕΣΙΩΝ ΣΥΜΜ (ΚΟ)	725,481	1.15	831,763.97	17:19:18	20

**Σημειώσεις πακέτων**

- 9 - Μέθοδος 6-1 / Ειδική Χρέωση
- 10 - Μέθοδος 6-1 / Ειδική Χρέωση, Αυθημερόν Διακανονισμός
- 14 - Μέθοδος 6-3 / Πακέτο Αποκατάστασης, Ατελής αγορά και Πώληση
- 18 - Μέθοδος 6-2 / SPOT 1
- 19 - Μέθοδος 6-2 / SPOT 2
- 20 - Μέθοδος 6-1 και Μέθοδος 6-1 Αυθημερόν Διακανονισμός
- 21 - Άλλη Προσυμφωνημένη

**Στοιχεία Συναλλαγών Δικαιωμάτων**

Ημερ. αποκοπής	Έναρξη εξάσκησης	Λήξη εξάσκησης	Λήξη διαπρ/σης	Δικαιώματα	Κατωτ Τιμή	Ανωτ Τιμή	Τιμή κλεισ.	Τελευταία ζήτηση	Τελευταία προσφορά	Όγκος	Πράξεις	Αξία Συναλλαγών
----------------	------------------	----------------	----------------	------------	------------	-----------	-------------	------------------	--------------------	-------	---------	-----------------

**Δεν υπάρχουν Συναλλαγές Δικαιωμάτων.**



**Στοιχεία Συναλλαγών Εκποιήσεων**

Χρεόγραφα	Τύπος Χρεογράφου	Όγκος Συναλλαγών	Αριθμός Πράξεων	Αξία Συναλλαγών	Σημείωση
-----------	------------------	------------------	-----------------	-----------------	----------

**Δεν πραγματοποιήθηκαν Εκποιήσεις Μετοχών.**

**Σημειώσεις Εκποιήσεων**

- 1 - Δημόσιος Ανοικτός Πλειστηριασμός
- 2 - Εκποίηση Ενσώματων Ονομαστικών Μετοχών
- 3 - Εκποίηση Αδιάθετων Κλασματικών Υπολοίπων

**Στοιχεία Ενεργητικού Διαπραγματεύσιμων Αμοιβαίων Κεφαλαίων (Δ.Α.Κ.)**

	Ημερομηνία συναλλαγών	Δημιουργία / Εξαγορά	Αριθ. Μερ. (T-1)	Νέα Μερ. (T-1)	Εξαγορασθ. Μερ. (T-1)	Μερίδια (T) [1]	Αξία Ενεργητικού [2]	Καθαρή Τιμή	Μέρισμα /Μερίδιο	Ημερ. Αποκοπής
ALPHA ETF FTSE Athex Large Cap	13/08/2021	5,000	882,175	---	---	882,175	18,967,540.00	21.5009	0.71	01/07/2021

**Σημειώσεις Δ.Α.Κ.**

[1] - Αριθμ. μεριδίων (T) = Αριθμ. μεριδίων (T-1) + Νεοεκδιθέντα μερίδια (T-1) - Εξαγορασθέντα μερίδια (T-1)

[2] - Περιλαμβάνονται και τα μερίδια που δημιουργήθηκαν / εξαγοράσθηκαν την ημέρα T-1.

Περιγραφή	Στοιχεία
Όνομασία Δ.Α.Κ.	ALPHA ETF FTSE Athex Large Cap
Σύμβολο Δ.Α.Κ. (GR)	<b>ΑΔΑΚ</b>
Σύμβολο Δ.Α.Κ. (EN)	AETF
ISIN Δ.Α.Κ.	GRF000153004
Κατηγορία Διαπραγμάτευσης	Διαπραγματεύσιμα Αμοιβαία Κεφάλαια (Δ.Α.Κ.)
Τύπος Δ.Α.Κ.	Μετοχών
Τρόπος διαχείρισης	Παθητικός
Επενδυτική Στρατηγική	Σκοπός της επενδυτικής πολιτικής του Αμοιβαίου Κεφαλαίου είναι η αναπαραγωγή της αποδόσεως του Δείκτη FTSE/X.A. Large Cap του Χρηματιστηρίου Αθηνών σε όρους Ευρώ, ακολουθώντας πλήρως και πανομοιότυπως τη σύνθεση του υποκείμενου Δείκτη.
Εκδότης	ΑΛΦΑ ASSET MANAGEMENT Α.Ε.Δ.Α.Κ.
Εταιρεία Διαχείρισης	ΑΛΦΑ ASSET MANAGEMENT Α.Ε.Δ.Α.Κ.
Ειδικοί Διαπραγματευτές	ΑΛΦΑ FINANCE Α.Χ.Ε.Π.Ε.Υ. , ΕΘΝΙΚΗ ΧΡΗΜΑΤΙΣΤΗΡΙΑΚΗ Α.Χ.Ε.Π.Ε.Υ.
Θεματοφύλακας	ΑΛΦΑ ΤΡΑΠΕΖΑ Α.Ε.
Σύμβολο Δείκτη (GR)	FTSE
Σύμβολο Δείκτη (EN)	FTSE
Όνομασία Δείκτη	FTSE/X.A. Large Cap
ISIN Δείκτη	GRI99201A006
Κλάσμα Δείκτη [1]	1/100
Αρχική Τιμή Μεριδίου	21.76
Συνολικός Αριθμός Μεριδίων [2]	882,175
Ημερομηνία πρώτης Έκδοσης	14/01/2008
Ημερομηνία έναρξης Διαπραγμάτευσης	24/01/2008
Νόμισμα Διαπραγμάτευσης	ΕΥΡΩ
Νόμισμα Ενεργητικού	ΕΥΡΩ
Αρχική Αξία Ενεργητικού [3]	3,000,000.00
Αριθμ. Μεριδίων για Δημιουργία-Εξαγορά [4]	5,000
Αμοιβή Διαχείρισης	0.375

**Σημειώσεις Δ.Α.Κ.**

[1] - Το κλάσμα της τιμής του δείκτη που αποτελεί η τιμή της πρώτης έκδοσης

[2] - Ο αριθμός μεριδίων που διαπραγματεύθηκαν στο Χρηματιστήριο την ημέρα T

[3] - Η αξία του ενεργητικού κατά την έκδοση

[4] - Ο αριθμός μεριδίων που απαιτείται κατά τη διαδικασία δημιουργίας εξαγοράς

## ΑΝΑΚΟΙΝΩΣΕΙΣ

### ΕΤΑΙΡΙΚΕΣ ΠΡΑΞΕΙΣ

#### ΕΛΛΑΚΤΩΡ Α.Ε.

Από 13/08/2021, εισάγονται προς διαπραγμάτευση στο Χρηματιστήριο Αθηνών οι 133.920.002 νέες (ΚΟ) μετοχές της εταιρίας «ΕΛΛΑΚΤΩΡ Α.Ε.» (GRS191213008) που προέκυψαν από την πρόσφατη αύξηση του μετοχικού κεφαλαίου με καταβολή μετρητών. Από την ίδια ημερομηνία, το νέο σύνολο εισηγμένων μετοχών της εταιρίας που είναι διαπραγματεύσιμες στο Χρηματιστήριο Αθηνών ανέρχεται σε 348.192.005 (ΚΟ) μετοχές.

### ΓΝΩΣΤΟΠΟΙΗΣΕΙΣ ΕΤΑΙΡΕΙΩΝ

From: ΑΛΦΑ ASSET MANAGEMENT Α.Ε.Δ.Α.Κ.  
Posted At: 12 August 2021 18:45  
Conversation: ΑΝΑΚΟΙΝΩΣΗ  
Posted To: DOLAnnouncements2  
  
Subject: ΑΝΑΚΟΙΝΩΣΗ

Η τιμή για το ΑΔΑΚ για την ημερομηνία 13/08/2021 είναι 21.5009.

Για τα στοιχεία ενεργητικού διαπραγματεύσιμου ΑΔΑΚ, παρακαλώ όπως λάβετε υπόψη τα επισυναπτόμενα αρχεία.

[Etf Data Submission File](#)

**From:** CENERGY HOLDINGS  
**Posted At:** 12 August 2021 19:24  
**Conversation:** Η Hellenic Cables προσωρινή ανάδοχος της ηλεκτρικής διασύνδεσης Σαντορίνης-Νάξου  
**Posted To:** DOLAnnouncements2  
**Subject:** Η Hellenic Cables προσωρινή ανάδοχος της ηλεκτρικής διασύνδεσης Σαντορίνης-Νάξου

Η Hellenic Cables προσωρινή ανάδοχος της ηλεκτρικής διασύνδεσης Σαντορίνης-Νάξου

[Η Hellenic Cables προσωρινή ανάδοχος της ηλεκτρικής διασύνδεσης Σαντορίνης-Νάξου](#)

**From:** ATTICA BANK A.T.E.  
**Posted At:** 13 August 2021 09:44  
**Conversation:** Αποφάσεις Διοικητικού Συμβουλίου για την έκδοση παραστατικών τίτλων δικαιωμάτων κτήσης κοινών μετοχών του άρθρου 27Α Ν. 4172/2013  
**Posted To:** DOLAnnouncements2  
**Subject:** Αποφάσεις Διοικητικού Συμβουλίου για την έκδοση παραστατικών τίτλων δικαιωμάτων κτήσης κοινών μετοχών του άρθρου 27Α Ν. 4172/2013

ΔΕΙΤΕ ΤΗ ΣΥΝΗΜΜΕΝΗ ΑΝΑΚΟΙΝΩΣΗ

[Αποφάσεις Διοικητικού Συμβουλίου για την έκδοση παραστατικών τίτλων δικαιωμάτων κτήσης κοινών μετοχών του άρθρου 27Α Ν. 4172/2013](#)

From: ΜΟΤΟΡ ΟΪΛ Α.Ε.  
Posted At: 13 August 2021 10:16  
Conversation: Ορισμός Διευθυντή Λογιστηρίου  
Posted To: DOLAnnouncements2  
  
Subject: Ορισμός Διευθυντή Λογιστηρίου

Σύμφωνα με το άρθρο 2 της απόφασης 3/347/12.7.2005 της Επιτροπής Κεφαλαιαγοράς η ΜΟΤΟΡ ΟΪΛ (ΕΛΛΑΣ) ΔΙΥΛΙΣΤΗΡΙΑ ΚΟΡΙΝΘΟΥ Α.Ε. ανακοινώνει ότι ο κ. Βασίλειος Χάνας ορίστηκε Διευθυντής Λογιστηρίου της Εταιρείας. Ο κ. Χάνας γεννήθηκε το 1965. Είναι πτυχιούχος της Ανώτατης Σχολής Οικονομικών & Εμπορικών Επιστημών (ΑΣΟΕΕ) και κάτοχος Μεταπτυχιακού τίτλου στη Διοίκηση Επιχειρήσεων (MBA) από το ίδιο πανεπιστημιακό ίδρυμα. Διαθέτει 30ετή επαγγελματική εμπειρία σε θέσεις ευθύνης σε εταιρείες των κλάδων πληροφορικής, διαφήμισης, μέσων ενημέρωσης και τη βαριά βιομηχανία. Εργάζεται στην Εταιρεία από το 2015.

Μαρούσι, 13 Αυγούστου 2021

Το Διοικητικό Συμβούλιο

From: INTERCONTINENTAL INTERNATIONAL  
Posted At: 13 August 2021 11:47  
Conversation: ΑΝΑΚΟΙΝΩΣΗ ΤΡΟΠΟΠΟΙΗΣΗΣ ΟΙΚΟΝΟΜΙΚΟΥ ΗΜΕΡΟΛΟΓΙΟΥ  
2021  
Posted To: DOLAnnouncements2  
  
Subject: ΑΝΑΚΟΙΝΩΣΗ ΤΡΟΠΟΠΟΙΗΣΗΣ ΟΙΚΟΝΟΜΙΚΟΥ ΗΜΕΡΟΛΟΓΙΟΥ  
2021

Η Intercontinental International Α.Ε.Α.Π. ανακοινώνει την τροποποίηση του Οικονομικού Ημερολογίου ως προς την ημέρα δημοσίευσης Χρηματοοικονομικής Έκθεσης Α΄ Εξαμήνου 2021, η οποία θα γίνει την Τρίτη 31 Αυγούστου 2021.

[Οικονομικό Ημερολόγιο 2021](#)



**From:** Ο.Π.Α.Π. ΑΕ

**Posted At:** 13 August 2021 12:16

**Conversation:** Ανακοίνωση ρυθμιζόμενης πληροφορίας αναφορικά με το ύψος του μετοχικού κεφαλαίου της Εταιρείας και τον συνολικό αριθμό των μετοχών και δικαιωμάτων ψήφου, σύμφωνα με την παρ. 5 του άρθρου 9 του Ν. 3556/2007

**Posted To:** DOLAnnouncements2

**Subject:** Ανακοίνωση ρυθμιζόμενης πληροφορίας αναφορικά με το ύψος του μετοχικού κεφαλαίου της Εταιρείας και τον συνολικό αριθμό των μετοχών και δικαιωμάτων ψήφου, σύμφωνα με την παρ. 5 του άρθρου 9 του Ν. 3556/2007

**Ανακοίνωση ρυθμιζόμενης πληροφορίας αναφορικά με το ύψος του μετοχικού κεφαλαίου της Εταιρείας και τον συνολικό αριθμό των μετοχών και δικαιωμάτων ψήφου, σύμφωνα με την παρ. 5 του άρθρου 9 του Ν. 3556/2007**

Ο ΟΠΑΠ γνωστοποιεί στο επενδυτικό κοινό, σύμφωνα με την παρ. 5 του άρθρου 9 του Ν. 3556/2007, όπως ισχύει, και προς τον σκοπό διευκόλυνσης υπολογισμού και καθορισμού των ορίων απόκτησης ή διάθεσης σημαντικών συμμετοχών από μετόχους ή κατόχους δικαιωμάτων ψήφου, ότι, με την ολοκλήρωση της αύξησης μετοχικού κεφαλαίου ως αποτέλεσμα της υλοποίησης του προγράμματος επανεπένδυσης του μερίσματος χρήσης 2020, και την εισαγωγή των νέων μετοχών, το μετοχικό κεφάλαιο της Εταιρείας ανέρχεται πλέον σε 105.346.785,90 ευρώ, διαιρεμένο σε 351.155.953 κοινές, ονομαστικές, μετά ψήφου μετοχές, ονομαστικής αξίας 0,30 ευρώ εκάστης.

**Αθήνα, 13.08.2021**

**ΟΠΑΠ Α.Ε.**

**Ομολογιακά Δάνεια Επιχειρήσεων – Οργανωμένη Αγορά (Μη Μετατρέψιμα)**

Πλήθος Εισηγμένων Ομολογιών	Ονομαστική αξία	Τιμή έκδοσης	Σημερινό επιτόκιο	Ημερ. λήξης	Διάρκεια (έτη)	Σημείωση	Τοκομερίδιο		Μον. Διασπ.	Ομόλογα Επιχειρήσεων	Δεδ. Τόκος Αποδ./Λήξη	Κατωτ Τιμή	Ανωτ Τιμή	Τιμή κλειστ.	Προηγ. Κλείσιμο-ημέρια	Όγκος	Αξία Συναλλαγών	Τελευταία εντολή			Μεγ έτους			
							Κοινό	Προτιμησιακό										Τιμή	Αγορ./ Πώλ.	Ημερομηνία		λαχ έτους		
20,148	1,000.00	1,000.00	4.95	26/06/2023	5	---	7	---	1	B&F A.B.E.E. ΕΝΔΥΜΑΤΩΝ (Μη μετατρέψιμο)	6.8750	4.8750	97.7500	98.8000	98.8000	30/07/2021	15,000	14,825.13	98.0000	A	13/08/2021	92.1501	100.5000	
90,000	1,000.00	1,000.00	3.00	11/05/2023	5	---	7	---	1	CORAL A.E. (Μη μετατρέψιμο)	8.1667	1.6690	102.0001	102.0001	102.0001	102.2020	12/08/2021	16,000	16,450.68	102.0000	A	13/08/2021	101.0000	103.7500
120,000	1,000.00	1,000.00	3.95	04/04/2025	7	---	7	---	1	ΓΕΚ ΤΕΡΝΑ Α.Ε. (Μη μετατρέψιμο)	14.5931	2.4410	---	---	---	104.0000	10/08/2021	---	---	104.0000	A	13/08/2021	103.3350	105.8000
300,000	1,000.00	1,000.00	2.30	20/07/2028	7	---	1	---	1	ΠΡΟΝΤΕΑ ΑΕΕΑΠ (Μη μετατρέψιμο)	1.7889	2.4040	99.3500	99.7500	99.3541	99.3430	12/08/2021	220,000	218,972.47	99.3200	A	13/08/2021	97.0010	99.9400
100,000	1,000.00	1,000.00	2.70	25/05/2026	5	---	1	---	1	COSTAMARE PARTICIPATIONS PLC (Μη μετατρέψιμο)	6.3000	2.4630	100.9635	100.9635	100.9635	100.9300	12/08/2021	7,000	7,111.55	100.8000	A	13/08/2021	100.8000	102.5678
200,000	1,000.00	1,000.00	1.90	23/03/2028	7	---	1	---	1	ΜΟΤΟΡ ΟΙΛ ΔΙΥΛΙΣΤΗΡΙΑ ΚΟΡΙΝΘΟΥ ΑΕ (Μη μετατρέψιμο)	7.7583	2.0030	99.3001	99.3001	99.3001	99.3610	12/08/2021	15,000	15,011.39	99.3000	A	13/08/2021	98.3121	100.9899
175,000	1,000.00	1,000.00	3.40	26/07/2024	5	---	5	---	1	ΑΤΤΙCΑ Α.Ε. ΣΥΜΜΕΤΟΧΩΝ (Μη μετατρέψιμο)	2.0778	4.2110	97.0000	97.5000	97.0500	97.0830	12/08/2021	63,000	61,275.20	96.8601	A	13/08/2021	90.0310	99.5000
39,892,816	1.00	1.00	5.00	04/10/2021	5	---	20	---	1	HOUSEMARKET Α.Ε. (Μη Μετατρέψιμο)	0.0060	0.1230	---	---	---	100.7000	26/07/2021	---	---	100.4000	A	13/08/2021	100.7000	102.9900
150,000	1,000.00	1,000.00	2.60	22/10/2026	7	---	4	---	1	ΤΕΡΝΑ ΕΝΕΡΓΕΙΑΚΗ Μ.Α.Ε.Χ. (Μη μετατρέψιμο)	8.4500	2.4360	100.1500	100.3000	100.2220	100.1480	12/08/2021	25,000	25,266.75	100.1000	A	13/08/2021	99.4000	103.0000
200,000	1,000.00	1,000.00	3.60	12/03/2026	7	---	5	---	1	ΑΕΡΟΠΟΡΙΑ ΑΙΓΑΙΟΥ Α.Ε. (Μη μετατρέψιμο)	15.8000	3.5440	98.8000	99.9500	98.9705	99.6000	12/08/2021	30,000	30,194.53	98.8000	A	13/08/2021	93.1501	102.0000
200,000	1,000.00	1,000.00	2.10	27/10/2027	7	---	2	---	1	Ο.Π.Α.Π. Α.Ε. (Μη Μετατρέψιμο)	6.5333	1.7960	101.5480	101.7001	101.5500	101.5500	12/08/2021	138,000	141,068.37	99.9200	A	13/08/2021	99.3000	102.8500
320,000	1,000.00	1,000.00	3.40	21/07/2027	7	---	3	---	1	LAMDA DEVELOPMENT Α.Ε. (Μη μετατρέψιμο)	2.5500	2.8100	102.4000	102.7000	102.5074	102.6500	12/08/2021	54,000	55,491.70	101.0001	A	13/08/2021	97.8458	103.3500
500,000	1,000.00	1,000.00	2.75	03/07/2027	7	---	3	---	1	ΓΕΚ ΤΕΡΝΑ Α.Ε. (Μη μετατρέψιμο)	3.2847	2.8470	99.0000	99.5000	99.0520	99.0000	12/08/2021	25,000	24,845.12	98.9008	A	13/08/2021	97.8574	99.8900

**Σημειώσεις Εταιρικών Ομολόγων**

Ο Όγκος Συναλλαγών υπολογίζεται ως (Τεμάχια) \* (Ονομαστική Τιμή). Η Αξία Συναλλαγών υπολογίζεται ως (Τεμάχια) \* (Ονομαστική Τιμή) \* (Τιμή %) + (Δεδουλευμένοι Τόκοι).  
 Οι τιμές συναλλαγών των ομολόγων υπολογίζονται ως ποσοστό επί τοις εκατό (%) της ονομαστικής τους τιμής.  
 Όλα τα ομόλογα έχουν Ονομαστική Αξία εκπεφρασμένη σε Ευρώ (εκτός εάν σημειώνεται διαφορετικά).



**Ομόλογα Ελληνικού Δημοσίου**

Πλήθος Εισηγμ. Ομολογιών	Ονομ. αξία	Σημερινό επιτόκιο	Υπολογισμός Δεδουλευμένων	Ημερ/νία Λήξης [1]	Διάρκεια (έτη)	Σημείωση	Ημερομηνία Πληρ.	Αξία τρέχοντος	Μον. Διαπρ.	Ομόλογα Ελληνικού Δημοσίου	Κατωτ Τιμή	Ανωτ Τιμή	Τιμή κλεισ.	Προηγ. Κλείσιμο-ημ/νία	Όγκος	Αξία Συναλλαγών	Τελευταία εντολή Αγορ./ Πώλ. Ημερομηνία
2,100,000	1,000.00	3.55	Πργμ/Πργμ	20/03/2026	7	---	20/03	3.55	1	ΟΕΔ-ΣΤΘ-200326-07Χ-3,550-1,000	---	---	---	---	---	---	---
5,500,000	1,000.00	1.50	Πργμ/Πργμ	18/06/2030	10	---	18/06	1.50	1	ΟΕΔ-ΣΤΘ-180630-10Χ-1,500-1,000	---	---	---	---	---	---	---
5,364,250	1,000.00	3.25	Πργμ/Πργμ	20/03/2050	30	---	20/03	3.25	1	ΟΕΔ-ΣΤΘ-200350-30Χ-3,250-1,000	---	---	---	---	---	---	---
2,000,000	1,000.00	2.00	Πργμ/Πργμ	22/04/2027	7	---	22/04	2.00	1	ΟΕΔ-ΣΤΘ-220427-07Χ-2,000-1,000	---	---	---	---	---	---	99.9000 A 22/04/2020
2,500,000	1,000.00	1.88	Πργμ/Πργμ	23/07/2026	7	---	23/07	1.88	1	ΟΕΔ-ΣΤΘ-230726-07Χ-1,875-1,000	---	---	---	---	---	---	---
2,500,000	1,000.00	1.88	Πργμ/Πργμ	24/01/2052	30	---	24/01	1.88	1	ΟΕΔ-ΣΤΘ-240152-30Χ-1,875-1,000	---	---	---	---	---	---	---

**Σημειώσεις Ομολόγων Ελλ. Δημοσίου**

Ο Όγκος Συναλλαγών υπολογίζεται ως (Τεμάχια) \* (Ονομαστική Τιμή). Η Αξία Συναλλαγών υπολογίζεται ως (Τεμάχια) \* (Ονομαστική Τιμή) \* (Τιμή %) + (Δεδουλευμένοι Τόκοι)

Η Αξία του τρέχοντος τοκομεριδίου για τις εκδόσεις Ονομαστικής Αξίας 0,01 ευρώ, αναφέρεται σε Ονομαστική Αξία 100 ευρώ.

FLR (= Floating Interest Rate) Ομόλογο Μεταβλητού Επιτοκίου.

[1] - Η Ημερομηνία Λήξης της τοκοφόρου περιόδου και η Ημερομηνία Πληρωμής του τοκομεριδίου.

Έντοκα Γραμμάτια & Zero Coupron Ομόλογα Ελληνικού Δημοσίου

Ημερ/νία	Διάρκειας 13 εβδομάδων									Διάρκειας 26 εβδομάδων									Διάρκειας 52 εβδομάδων								
	Ημερ/νία Λήξης	Αρχικό Επιτόκιο	Πλήθος Εισηγμένων	Ονομική αξία	Τιμή έκδοσης	Τελευταία Τιμή	Συναλλαγή Ημερομηνία	Όγκος Συναλλαγών	Σημ.	Ημερ/νία Λήξης	Αρχικό Επιτόκιο	Πλήθος Εισηγμένων	Ονομ/κή αξία	Τιμή έκδοσης	Τελευταία Τιμή	Συναλλαγή Ημερομηνία	Όγκος Συναλλαγών	Σημ.	Ημερ/νία Λήξης	Αρχικό Επιτόκιο	Πλήθος Εισηγμένων	Ονομ/κή αξία	Τιμή έκδοσης	Τελευταία Τιμή	Συναλλαγή Ημερομηνία	Όγκος Συναλλαγών	Σημ.
11/09/2020	---	---	---	---	---	---	---	---	---	---	---	---	---	---	---	---	---	---	10/09/2021	0.00	1,000,000	1,000.00	1,000.00	---	---	---	---
11/12/2020	---	---	---	---	---	---	---	---	---	---	---	---	---	---	---	---	---	---	10/12/2021	-0.26	1,000,000	1,000.00	1,002.60	---	---	---	---
12/03/2021	---	---	---	---	---	---	---	---	---	---	---	---	---	---	---	---	---	---	11/03/2022	-0.22	1,000,000	1,000.00	1,002.24	---	---	---	---
11/06/2021	---	---	---	---	---	---	---	---	---	---	---	---	---	---	---	---	---	---	10/06/2022	-0.31	1,600,000	1,000.00	1,003.10	---	---	---	---

**Ημερήσιο Δελτίο Τιμών**

Έτος: 142 Αύξων Αριθμός Συνεδρίασης: 151

Ενότητα 5: Ομόλογα Ελληνικού Δημοσίου Διαπραγματεύσιμα με τη Μέθοδο Εκφώνησης - Αντιφώνησης

Παρασκευή, 13 Αυγούστου, 2021

Ομόλογα σε Κυκλοφορία	Νόμισμα / Ελάχιστη διαπραγ.	Ημερομηνία Πληρ.	Αξία τρέχοντος τοκομεριδίου	Σημείωση	Τοκομερίδιο	Μονάδα διαπίσης	Ημερ/νία Έκδοσης	Διάρκεια (έτη)	Σημερινό επιτόκιο	Υ.Δ.Τ σε	Ομόλογα	Τελευταία τιμή προηγ.	Τελευτ. Τιμή	Εκφ. τοις μετρητοίς (€) / Πώλ Ημερομηνία	Συναλλαγές σε τμχ	Ελάχιστο ζωής	Μέγιστο ζωής		
0	GBP / 10	01/12	0.25	---	64	1	01/12/1928	100	2.5	360	Ε.Κ.Τ.Ε.	---	---	---	---	---	---		
103,746	GBP / 10	01/12	0.25	---	62	1	01/12/1930	98	2.5	360	Ε.Κ.Τ.Ε. σειρά	2.27	05/02/1996	2.27	Π	05/02/1996	---	2.27	2.27

**Νομικών Προσώπων και Εταιρειών σε Συνάλλαγμα και Ευρο**

**Σημειώσεις Ομολόγων Ελλ. Δημοσίου**

Υ.Δ.Τ: Υπολογισμός Δεδουλευμένων Τόκων.

FLR (= Floating Interest Rate) Ομόλογο Μεταβλητού Επιτοκίου.

Η ελάχιστη διαπραγματεύσιμη Ονομαστική Αξία για όλους τους Άυλους Τίτλους του Δημοσίου είναι τα 100 Ευρώ.

(μφρ-0)

**Πίνακας Μελών Χρηματιστηρίου Αθηνών και Μελών ΕΤ.ΕΚ.**

Επωνυμία	Διεύθυνση	Τηλέφωνο	Φαξ	Αγορά Μετοχών			Αγορά Παραγώγων		Μέλη ΕΤ.ΕΚ.	
				Μέλος Αγοράς	Μέλος εξ Αποστάσεως	Ειδικός Διαπρήτης	Διαπρήτης	Ειδικός Διαπρήτης	Γενικό Εκκαθιστικό	Άμεσο Εκκαθιστικό
AEONIC SECURITIES C.I.F. P.L.C.	ΛΑΪΟΥ 6, ΓΡ. 301B, ANNA COURT ,	35725337600		a	a					
ARGUS STOCKBROKERS LTD	25 ΛΕΩΦΟΡΟΣ ΔΗΜΟΣΘΕΝΗ ΣΕΒΕΡΗ 25 ,	0035722717000		a	a		a			
ATLANTIC SECURITIES LTD	ΠΡΟΔΡΟΜΟΥ 37 37,	0035722445400		a	a					
ΑΧΟΝ ΧΡΗΜΑΤΙΣΤΗΡΙΑΚΗ Α.Ε.Π.Ε.Υ.	ΣΤΑΔΙΟΥ 48 48, ΑΘΗΝΑ	2103363800		a			a			
ΒΕΤΑ ΧΡΗΜΑΤΙΣΤΗΡΙΑΚΗ Α.Ε.Π.Ε.Υ.	Λ.ΑΛΕΞΑΝΔΡΑΣ 29 29 , ΑΘΗΝΑ	2106478930		a		a	a			a
BNP PARIBAS SECURITIES SERVICES	ΛΑΜΨΑΚΟΥ 2 2, ΑΘΗΝΑ	2107468500							a	
BOFA SECURITIES EUROPE SA	112 AVENUE KL'BER 75116 ,	+33 153655555		a	a					
CAPITAL ΑΧΕΠΕΥ	ΜΗΤΡΟΠΟΛΕΩΣ 58 58, ΑΘΗΝΑ	2103369700		a			a			
CFS ΧΡΗΜΑΤΙΣΤΗΡΙΑΚΗ Α.Ε.Π.Ε.Υ.	ΠΑΠΑΡΡΗΓΟΠΟΥΛΟΥ 3 3, ΑΘΗΝΑ	2103360800		a						
CITIGROUP GLOBAL MARKETS EUROPE AG	REUTERWEG 16 FRANKFURT 16,	+49 691366-0		a	a					
CITIGROUP GLOBAL MARKETS LIMITED	33 CANADA SQUARE -CANARY WHARF 1,	+44 02079864000		a						
CREDIT SUISSE BANK (EUROPE), S.A.	CALLE AYALA 42, 3A PLANTA-B MADRID ,	+34917916000		a	a					
CREDIT SUISSE SECURITIES (EUROPE) LIMITED	ONE CABOT SQUARE 1 , LONDON	+44 2078888888		a						
DEUTSCHE BANK AG	GREAT WINCHESTER STREET 1 , LONDON	+44 20 754 54209	00441133361437		a					
EUROBANK EQUITIES Α.Ε.Π.Ε.Υ.	ΦΙΛΕΛΛΗΝΩΝ 10 & ΞΕΝΟΦΩΝΤΟΣ 13 , ΑΘΗΝΑ	2103720425		a		a	a			a
EUROCORP Α.Ε.Π.Ε.Υ.	ΠΛ.ΦΙΛΙΚΗΣ ΕΤΑΙΡΕΙΑΣ 14 14, ΑΘΗΝΑ	2107263600		a			a			a
EUROTRUST ΧΡΗΜΑΤΙΣΤΗΡΙΑΚΗ Α.Ε.Π.Ε.Υ.	ΣΕΒΑΣΤΟΥΠΟΛΕΩΣ 113 113, ΑΘΗΝΑ	2103363100		a						
EUROXX ΧΡΗΜΑΤΙΣΤΗΡΙΑΚΗ Α.Ε.Π.Ε.Υ.	ΠΑΛΑΙΟΛΟΓΟΥ 7, ΧΑΛΑΝΔΡΙ	+30 2106879400	210-6879401	a		a	a			a
GLOBAL CAPITAL SECURITIES & FINANCIAL SERVICES LTD	ΠΑΛΑΙΟΛΟΓΟΥ 7, ΧΑΛΑΝΔΡΙ	(210)-6879400	(210)-6879401	a	a					
Λ.ΑΡΧΙΕΠΙΣΚΟΠΟΥ ΜΑΚΑΡΙΟΥ Γ50 50,		0035722710710							a	
HSBC CONTINENTAL EUROPE	Λ.ΜΕΣΟΓΕΙΩΝ 109-111 109-111,	2106960000								
INDEX ΧΡΗΜΑΤΙΣΤΗΡΙΑΚΗ Α.Ε.Π.Ε.Υ.	ΔΡΑΓΑΤΣΑΝΙΟΥ 6 6, ΑΘΗΝΑ	2103213920		a						
LAIKI FINANCIAL SERVICES LTD	ΛΕΩΦ. ΒΥΡΩΝΟΣ 26, ΛΕΥΚΩΣΙΑ ΚΥΠΡΟΥ	357 22367367	357 22718567		a					
MEGA EQUITY SECURITIES & FINANCIAL SERVICES PUBLIC LTD	ΛΕΩΦ.ΓΡΙΒΑ ΔΙΓΕΝΗ 42-44 42-44,	0035722711711		a	a		a			
MERIT ΧΡΗΜΑΤΙΣΤΗΡΙΑΚΗ Α.Ε.Π.Ε.Υ.	ΣΟΦΟΚΛΕΟΥΣ 5 5, ΑΘΗΝΑ	2103671880		a		a	a			a
MERRILL LYNCH INTERNATIONAL	2 KING EDWARD STREET 2 , LONDON	+44 20276281000		a						
NUNTIUS ΧΡΗΜΑΤΙΣΤΗΡΙΑΚΗ Α.Ε.Π.Ε.Υ.	ΔΡΑΓΑΤΣΑΝΙΟΥ 6 6, ΑΘΗΝΑ	2103350599		a						
ONE PLUS CAPITAL LIMITED	75 PRODROMOU AVENUE NICOSIA 1307 ,	35722873760		a	a					
PROCHOICE CHRIMATISTIRIAKI LTD	ΛΕΩΦ ΣΠΥΡΟΥ ΚΥΠΡΙΑΝΟΥ 57, ΑΚΙΝΗΤΑ Φ 57,	035724661192		a	a					
SHARELINK SECURITIES & FINANCIAL SERVICES LTD	HOUSE-ΘΕΟΤΟΚΗ 6 ΜΕΓΑΡΟ ΕΛΛΗΝΑ 6 ,	+357 22554200		a			a			
SOCIETE GENERALE S.A.	17 COURS VALMY, CEDEX ,	+157290504		a	a		a			
SOLIDUS SECURITIES Α.Ε.Π.Ε.Υ.	ΛΟΥΙΖΗΣ ΠΙΑΝΚΟΥΡ 64 64, ΑΘΗΝΑ	2106900600		a			a			a

**Πίνακας Μελών Χρηματιστηρίου Αθηνών και Μελών ΕΤ.ΕΚ.**

Επωνυμία	Τηλέφωνο	Φαξ	Αγορά Μετοχών			Αγορά Παραγώγων		Μέλη ΕΤ.ΕΚ.	
			Μέλος Αγοράς	Μέλος εξ Αποστάσεως	Ειδικός Διαπρήτης	Διαπρήτης	Ειδικός Διαπρήτης	Γενικό Εκκαθιστικό	Άμεσο Εκκαθιστικό
THE CYPRUS INVESTMENT & SECURITIES CORPORATION LTD			a	a					
ΛΕΩΦ. ΚΥΡΗΝΕΙΑΣ 154,	0035722121700								
UBS EUROPE SE			a	a					
OPERNTURM, BOCKENHEIMER LANDSTRASSE 2-4 ,	496921790								
UBS LIMITED				a					
FINSBURY AVENUE 1 , LONDON	+44 2075687135								
<b>Α. ΣΑΡΡΗΣ ΧΡΗΜΑΤΙΣΤΗΡΙΑΚΗ Α.Ε.Π.Ε.Υ.</b>			a						
ΔΡΑΓΑΤΣΑΝΙΟΥ 6 6, ΑΘΗΝΑ	2103367700								
<b>ΑΛΦΑ FINANCE ΜΟΝΟΠΡΟΣΩΠΗ ΑΕΠΕΥ</b>			a		a	a	a		a
ΜΕΡΛΙΝ 5 5, ΑΘΗΝΑ	2103677400								
<b>ΑΛΦΑ ΤΡΑΠΕΖΑ ΑΝΩΝΥΜΗ ΕΤΑΙΡΙΑ</b>								a	
ΣΤΑΔΙΟΥ 40 , ΑΘΗΝΑ	2103260000								
<b>Γ. Α. ΠΕΡΒΑΝΑΣ ΧΡΗΜΑΤΙΣΤΗΡΙΑΚΗ Α.Ε.Π.Ε.Υ</b>			a						
ΣΟΦΟΚΛΕΟΥΣ 7-9 7-9, ΑΘΗΝΑ	2103727200								
<b>ΔΥΝΑΜΙΚΗ ΧΡΗΜΑΤΙΣΤΗΡΙΑΚΗ Α.Ε.Π.Ε.Υ</b>			a			a			a
ΤΡΑΛΛΕΩΝ 2 & Λ.ΣΥΓΓΡΟΥ 223 , ΝΕΑ ΣΜΥΡΝΗ	2103677700								
<b>ΕΘΝΙΚΗ ΤΡΑΠΕΖΑ ΤΗΣ ΕΛΛΑΔΟΣ Α.Ε.</b>			a		a	a		a	
ΑΙΟΛΟΥ 86, ΑΘΗΝΑ	(210)-3341000	(210)-3228187							
ΑΚΑΔΗΜΙΑΣ 68, ΑΘΗΝΑ	(210)-3328817	(210)-3328678							
<b>ΕΘΝΙΚΗ ΧΡΗΜΑΤΙΣΤΗΡΙΑΚΗ Α.Ε.Π.Ε.Υ.</b>			a		a	a	a		
ΛΕΩΦ. ΑΘΗΝΩΝ 128-132 66, ΑΘΗΝΑ	2103328784								
<b>ΕΛΛΗΝΙΚΗ ΤΡΑΠΕΖΑ (ΕΠΕΝΔΥΣΕΙΣ) ΛΤΔ</b>				a					
ΛΕΩΦ.ΚΥΡΙΑΚΟΥ ΜΑΤΣΗ 31 - ΤΘ 24747 , ΛΕΥΚΩΣΙΑ ΚΥΠΡΟΥ	+357 22500100	357 22500110							
<b>ΕΛΛΗΝΟΑΜΕΡΙΚΑΝΙΚΗ ΧΡΗΜΑΤΙΣΤΗΡΙΑΚΗ ΑΕΠΕΥ</b>			a		a	a			a
ΑΝΔΡΕΑ ΠΑΠΑΝΔΡΕΟΥ 27 27, ΜΑΡΟΥΣΙ	2103311100								
<b>Ι. Χ. ΜΑΥΡΙΚΗΣ ΧΡΗΜΑΤΙΣΤΗΡΙΑΚΗ Α.Ε.Π.Ε.Υ</b>			a						
ΣΟΦΟΚΛΕΟΥΣ 5 5, ΑΘΗΝΑ	2103216730								
<b>ΚΑΠΠΑ ΧΡΗΜΑΤΙΣΤΗΡΙΑΚΗ Α.Ε.Π.Ε.Υ.</b>			a			a			
ΒΑΛΛΑΩΡΙΤΟΥ 15 15, ΑΘΗΝΑ	2103678600								
<b>ΚΑΡΑΜΑΝΩΦ ΧΡΗΜΑΤΙΣΤΗΡΙΑΚΗ Α.Ε.Π.Ε.Υ.</b>			a						
ΠΛ.ΑΓ.ΘΕΟΔΩΡΩΝ 2 2, ΑΘΗΝΑ	2103212947								
<b>ΚΥΚΛΟΣ ΧΡΗΜΑΤΙΣΤΗΡΙΑΚΗ Α.Ε.Π.Ε.Υ.</b>			a			a			
ΠΑΝΕΠΙΣΤΗΜΙΟΥ 39 39, ΑΘΗΝΑ	2103364300								
<b>ΛΕΩΝ ΔΕΠΟΛΑΣ ΧΡΗΜΑΤΙΣΤΗΡΙΑΚΗ Α.Ε.Π.Ε.Υ.</b>			a		a	a			
ΧΡΗΣΤΟΥ ΛΑΔΑ 1 1, ΑΘΗΝΑ	2103213276 -28								
<b>Ν. ΧΡΥΣΟΧΟΙΔΗΣ ΧΡΗΜΑΤΙΣΤΗΡΙΑΚΗ Α.Ε.Π.Ε.Υ</b>			a			a			a
ΣΟΦΟΚΛΕΟΥΣ 7-9 7-9, ΑΘΗΝΑ	2103213913								
<b>ΠΑΝΤΕΛΑΚΗΣ ΧΡΗΜΑΤΙΣΤΗΡΙΑΚΗ Α.Ε.Π.Ε.Υ</b>			a		a	a	a		
ΕΘΝΙΚΗΣ ΑΝΤΙΣΤΑΣΕΩΣ 57, ΚΤΙΡΙΟ Β 57, ΧΑΛΑΝΔΡΙ	2106965000								
<b>ΠΕΙΡΑΙΩΣ Α.Ε.Π.Ε.Υ.</b>			a		a	a	a		a
ΣΤΑΔΙΟΥ 10 10, ΑΘΗΝΑ	2103354100								
<b>ΠΗΓΑΣΟΣ ΧΡΗΜΑΤΙΣΤΗΡΙΑΚΗ Α.Ε.Π.Ε.Υ.</b>			a			a			
ΒΑΛΛΑΩΡΙΤΟΥ 17 & ΑΜΕΡΙΚΗΣ 17 , ΑΘΗΝΑ	2103670700								
<b>ΣΤ. ΕΜ. ΛΑΥΡΕΝΤΑΚΗΣ ΧΡΗΜΑΤΙΣΤΗΡΙΑΚΗ Α.Ε.Π.Ε.Υ.</b>			a			a			
ΣΟΦΟΚΛΕΟΥΣ 7-9 7-9, ΑΘΗΝΑ	2103213336								
<b>ΤΡΑΠΕΖΑ EUROBANK ΑΕ</b>								a	
ΟΘΩΝΟΣ 8 , ΑΘΗΝΑ	2103337000								
<b>ΤΡΑΠΕΖΑ ΟΡΤΙΜΑ BANK Α.Ε.</b>			a		a	a	a	a	
ΑΙΓΙΛΕΙΑΣ 32 & ΠΑΡΑΔΕΙΣΟΥ 32 , ΜΑΡΟΥΣΙ	2108173111								
<b>ΤΡΑΠΕΖΑ ΠΕΙΡΑΙΩΣ ΑΝΩΝΥΜΟΣ ΕΤΑΙΡΕΙΑ</b>			a			a		a	
ΑΜΕΡΙΚΗΣ 4 , ΑΘΗΝΑ	2103335000								



**Πίνακας Μετοχών Υπό Ειδική Διαπραγμάτευση**

Χρέογραφο	Κατηγορία Διαπραγμάτευσης
Ειδικός Διαπραγματευτής	Έναρξη Ειδικής Διαπραγμάτευσης
<b>ΣΠΥΡΟΥ ΑΓΡ. ΟΙΚ. (ΚΟ)</b>	Επιτήρηση
EUROBANK EQUITIES Α.Ε.Π.Ε.Υ.	02/09/2019
<b>MLS ΠΛΗΡΟΦΟΡΙΚΗ (ΚΟ)</b>	Κατάσταση σε Αναστολή
ΠΕΙΡΑΙΩΣ Α.Ε.Π.Ε.Υ.	01/08/2019
<b>ALPHA ETF FTSE Athens Large Cap</b>	Διαπραγματεύσιμα Αμοιβαία Κεφάλαια (Δ.Α.Κ.)
ΑΛΦΑ FINANCE ΜΟΝΟΠΡΟΣΩΠΗ ΑΕΠΕΥ	02/01/1900
ΕΘΝΙΚΗ ΧΡΗΜΑΤΙΣΤΗΡΙΑΚΗ Α.Ε.Π.Ε.Υ.	02/01/1900
<b>A.S. COMPANY (ΚΟ)</b>	Κύρια Αγορά
EUROBANK EQUITIES Α.Ε.Π.Ε.Υ.	01/04/2019
<b>ALPHA ΥΠΗΡΕΣΙΩΝ ΣΥΜΜ (ΚΟ)</b>	Κύρια Αγορά
EUROBANK EQUITIES Α.Ε.Π.Ε.Υ.	22/10/2006
MERIT ΧΡΗΜΑΤΙΣΤΗΡΙΑΚΗ Α.Ε.Π.Ε.Υ.	03/09/2012
ΑΛΦΑ FINANCE ΜΟΝΟΠΡΟΣΩΠΗ ΑΕΠΕΥ	29/02/2016
ΕΘΝΙΚΗ ΧΡΗΜΑΤΙΣΤΗΡΙΑΚΗ Α.Ε.Π.Ε.Υ.	02/01/1900
ΕΛΛΗΝΟΑΜΕΡΙΚΑΝΙΚΗ ΧΡΗΜΑΤΙΣΤΗΡΙΑΚΗ ΑΕΠΕΥ	25/07/2014
ΛΕΩΝ ΔΕΠΟΛΑΣ ΧΡΗΜΑΤΙΣΤΗΡΙΑΚΗ Α.Ε.Π.Ε.Υ.	04/01/2016
ΠΕΙΡΑΙΩΣ Α.Ε.Π.Ε.Υ.	28/05/2009
<b>ΑΤΤΙΚΑ BANK Α.Τ.Ε. (ΚΟ)</b>	Κύρια Αγορά
EUROBANK EQUITIES Α.Ε.Π.Ε.Υ.	11/11/2019
EUROXX ΧΡΗΜΑΤΙΣΤΗΡΙΑΚΗ Α.Ε.Π.Ε.Υ.	22/01/2016
ΠΕΙΡΑΙΩΣ Α.Ε.Π.Ε.Υ.	20/09/2017
<b>AUTOHELLAS (ΚΟ)</b>	Κύρια Αγορά
EUROXX ΧΡΗΜΑΤΙΣΤΗΡΙΑΚΗ Α.Ε.Π.Ε.Υ.	02/07/2018
ΑΛΦΑ FINANCE ΜΟΝΟΠΡΟΣΩΠΗ ΑΕΠΕΥ	01/07/2019
<b>AVE (ΚΟ)</b>	Κύρια Αγορά
EUROXX ΧΡΗΜΑΤΙΣΤΗΡΙΑΚΗ Α.Ε.Π.Ε.Υ.	05/06/2020
<b>BRIQ PROPERTIES (ΚΟ)</b>	Κύρια Αγορά
EUROBANK EQUITIES Α.Ε.Π.Ε.Υ.	09/09/2019
ΛΕΩΝ ΔΕΠΟΛΑΣ ΧΡΗΜΑΤΙΣΤΗΡΙΑΚΗ Α.Ε.Π.Ε.Υ.	22/02/2021
<b>BYTE COMPUTER (ΚΟ)</b>	Κύρια Αγορά
MERIT ΧΡΗΜΑΤΙΣΤΗΡΙΑΚΗ Α.Ε.Π.Ε.Υ.	04/08/2008
<b>CENERGY HOLDINGS (ΚΑ)</b>	Κύρια Αγορά
EUROBANK EQUITIES Α.Ε.Π.Ε.Υ.	02/01/2016
ΑΛΦΑ FINANCE ΜΟΝΟΠΡΟΣΩΠΗ ΑΕΠΕΥ	02/01/2016
<b>CNL CAPITAL (ΚΟ)</b>	Κύρια Αγορά
MERIT ΧΡΗΜΑΤΙΣΤΗΡΙΑΚΗ Α.Ε.Π.Ε.Υ.	01/10/2018
<b>COCA-COLA HBC AG (ΚΟ)</b>	Κύρια Αγορά
ΒΕΤΑ ΧΡΗΜΑΤΙΣΤΗΡΙΑΚΗ Α.Ε.Π.Ε.Υ.	08/03/2021
ΕΘΝΙΚΗ ΧΡΗΜΑΤΙΣΤΗΡΙΑΚΗ Α.Ε.Π.Ε.Υ.	02/01/1900
ΠΕΙΡΑΙΩΣ Α.Ε.Π.Ε.Υ.	04/05/2015
<b>EUROBANK HOLDINGS (ΚΟ)</b>	Κύρια Αγορά
EUROBANK EQUITIES Α.Ε.Π.Ε.Υ.	01/06/2012
MERIT ΧΡΗΜΑΤΙΣΤΗΡΙΑΚΗ Α.Ε.Π.Ε.Υ.	06/11/2017
ΑΛΦΑ FINANCE ΜΟΝΟΠΡΟΣΩΠΗ ΑΕΠΕΥ	09/01/2006
ΕΘΝΙΚΗ ΧΡΗΜΑΤΙΣΤΗΡΙΑΚΗ Α.Ε.Π.Ε.Υ.	02/01/1900
ΕΛΛΗΝΟΑΜΕΡΙΚΑΝΙΚΗ ΧΡΗΜΑΤΙΣΤΗΡΙΑΚΗ ΑΕΠΕΥ	25/07/2014
ΛΕΩΝ ΔΕΠΟΛΑΣ ΧΡΗΜΑΤΙΣΤΗΡΙΑΚΗ Α.Ε.Π.Ε.Υ.	30/11/2018
ΠΕΙΡΑΙΩΣ Α.Ε.Π.Ε.Υ.	28/09/2009
<b>FOURLIS ΣΥΜΜΕΤΟΧΩΝ (ΚΟ)</b>	Κύρια Αγορά
EUROBANK EQUITIES Α.Ε.Π.Ε.Υ.	01/12/2016
ΠΕΙΡΑΙΩΣ Α.Ε.Π.Ε.Υ.	06/03/2017
<b>INTERCONTINENTAL (ΚΟ)</b>	Κύρια Αγορά
ΛΕΩΝ ΔΕΠΟΛΑΣ ΧΡΗΜΑΤΙΣΤΗΡΙΑΚΗ Α.Ε.Π.Ε.Υ.	03/06/2019
<b>INTRACOM HOLDINGS (ΚΟ)</b>	Κύρια Αγορά
ΛΕΩΝ ΔΕΠΟΛΑΣ ΧΡΗΜΑΤΙΣΤΗΡΙΑΚΗ Α.Ε.Π.Ε.Υ.	08/10/2018
<b>JUMBO (ΚΟ)</b>	Κύρια Αγορά
ΒΕΤΑ ΧΡΗΜΑΤΙΣΤΗΡΙΑΚΗ Α.Ε.Π.Ε.Υ.	01/02/2021
EUROBANK EQUITIES Α.Ε.Π.Ε.Υ.	25/05/2020
MERIT ΧΡΗΜΑΤΙΣΤΗΡΙΑΚΗ Α.Ε.Π.Ε.Υ.	06/11/2017
ΠΕΙΡΑΙΩΣ Α.Ε.Π.Ε.Υ.	06/03/2017
<b>LAMDA DEVELOPMENT(ΚΟ)</b>	Κύρια Αγορά
EUROBANK EQUITIES Α.Ε.Π.Ε.Υ.	08/12/2014
ΠΑΝΤΕΛΑΚΗΣ ΧΡΗΜΑΤΙΣΤΗΡΙΑΚΗ Α.Ε.Π.Ε.Υ.	06/11/2017
ΠΕΙΡΑΙΩΣ Α.Ε.Π.Ε.Υ.	29/06/2017
<b>MARFIN INVESTMENT GROUP (ΚΟ)</b>	Κύρια Αγορά
EUROBANK EQUITIES Α.Ε.Π.Ε.Υ.	23/03/2015
ΠΕΙΡΑΙΩΣ Α.Ε.Π.Ε.Υ.	02/02/2009
<b>PREMIA (ΚΟ)</b>	Κύρια Αγορά
ΒΕΤΑ ΧΡΗΜΑΤΙΣΤΗΡΙΑΚΗ Α.Ε.Π.Ε.Υ.	01/06/2021

**Πίνακας Μετοχών Υπό Ειδική Διαπραγμάτευση**

Χρεόγραφο	Κατηγορία Διαπραγμάτευσης
Ειδικός Διαπραγματευτής	Έναρξη Ειδικής Διαπραγμάτευσης
<b>PROFILE (ΚΟ)</b>	<b>Κύρια Αγορά</b>
ΠΑΝΤΕΛΑΚΗΣ ΧΡΗΜΑΤΙΣΤΗΡΙΑΚΗ Α.Ε.Π.Ε.Υ	01/07/2019
<b>QUEST ΣΥΜΜΕΤΟΧΩΝ (ΚΟ)</b>	<b>Κύρια Αγορά</b>
ΒΕΤΑ ΧΡΗΜΑΤΙΣΤΗΡΙΑΚΗ Α.Ε.Π.Ε.Υ.	26/03/2018
EUROBANK EQUITIES Α.Ε.Π.Ε.Υ.	28/01/2019
<b>TITAN CEMENT (ΚΑ)</b>	<b>Κύρια Αγορά</b>
ΒΕΤΑ ΧΡΗΜΑΤΙΣΤΗΡΙΑΚΗ Α.Ε.Π.Ε.Υ.	01/02/2021
EUROBANK EQUITIES Α.Ε.Π.Ε.Υ.	06/11/2019
ΠΕΙΡΑΙΩΣ Α.Ε.Π.Ε.Υ.	18/01/2021
<b>UNIBIOS (ΚΟ)</b>	<b>Κύρια Αγορά</b>
ΛΕΩΝ ΔΕΠΟΛΑΣ ΧΡΗΜΑΤΙΣΤΗΡΙΑΚΗ Α.Ε.Π.Ε.Υ.	01/02/2021
<b>VIOTALCO SA/NV (ΚΑ)</b>	<b>Κύρια Αγορά</b>
EUROBANK EQUITIES Α.Ε.Π.Ε.Υ.	04/03/2014
MERIT ΧΡΗΜΑΤΙΣΤΗΡΙΑΚΗ Α.Ε.Π.Ε.Υ.	17/03/2014
ΑΛΦΑ FINANCE ΜΟΝΟΠΡΟΣΩΠΗ ΑΕΠΕΥ	11/03/2008
<b>ΑΒΑΞ Α.Ε. (ΚΟ)</b>	<b>Κύρια Αγορά</b>
EUROBANK EQUITIES Α.Ε.Π.Ε.Υ.	14/12/2015
ΠΕΙΡΑΙΩΣ Α.Ε.Π.Ε.Υ.	01/02/2021
<b>ΑΔΜΗΕ ΣΥΜΜΕΤΟΧΩΝ Α.Ε. (ΚΟ)</b>	<b>Κύρια Αγορά</b>
EUROBANK EQUITIES Α.Ε.Π.Ε.Υ.	24/05/2021
ΕΛΛΗΝΟΑΜΕΡΙΚΑΝΙΚΗ ΧΡΗΜΑΤΙΣΤΗΡΙΑΚΗ ΑΕΠΕΥ	09/03/2020
ΠΕΙΡΑΙΩΣ Α.Ε.Π.Ε.Υ.	29/06/2017
<b>ΑΕΡΟΠΟΡΙΑ ΑΙΓΑΙΟΥ (ΚΟ)</b>	<b>Κύρια Αγορά</b>
EUROBANK EQUITIES Α.Ε.Π.Ε.Υ.	22/09/2020
<b>ΑΝΔΡΟΜΕΔΑ ΑΕΕΧ (ΚΟ)</b>	<b>Κύρια Αγορά</b>
ΒΕΤΑ ΧΡΗΜΑΤΙΣΤΗΡΙΑΚΗ Α.Ε.Π.Ε.Υ.	15/02/2021
<b>ΓΕΚ ΤΕΡΝΑ (ΚΟ)</b>	<b>Κύρια Αγορά</b>
ΒΕΤΑ ΧΡΗΜΑΤΙΣΤΗΡΙΑΚΗ Α.Ε.Π.Ε.Υ.	08/03/2021
EUROBANK EQUITIES Α.Ε.Π.Ε.Υ.	24/05/2021
ΠΕΙΡΑΙΩΣ Α.Ε.Π.Ε.Υ.	29/08/2019
<b>ΔΕΗ (ΚΟ)</b>	<b>Κύρια Αγορά</b>
ΒΕΤΑ ΧΡΗΜΑΤΙΣΤΗΡΙΑΚΗ Α.Ε.Π.Ε.Υ.	01/02/2021
EUROBANK EQUITIES Α.Ε.Π.Ε.Υ.	22/10/2006
MERIT ΧΡΗΜΑΤΙΣΤΗΡΙΑΚΗ Α.Ε.Π.Ε.Υ.	06/11/2017
ΑΛΦΑ FINANCE ΜΟΝΟΠΡΟΣΩΠΗ ΑΕΠΕΥ	09/01/2006
ΕΘΝΙΚΗ ΧΡΗΜΑΤΙΣΤΗΡΙΑΚΗ Α.Ε.Π.Ε.Υ.	02/01/1900
ΕΛΛΗΝΟΑΜΕΡΙΚΑΝΙΚΗ ΧΡΗΜΑΤΙΣΤΗΡΙΑΚΗ ΑΕΠΕΥ	01/09/2014
ΠΕΙΡΑΙΩΣ Α.Ε.Π.Ε.Υ.	28/09/2009
<b>ΕΘΝΙΚΗ ΤΡΑΠΕΖΑ (ΚΟ)</b>	<b>Κύρια Αγορά</b>
ΒΕΤΑ ΧΡΗΜΑΤΙΣΤΗΡΙΑΚΗ Α.Ε.Π.Ε.Υ.	01/02/2021
EUROBANK EQUITIES Α.Ε.Π.Ε.Υ.	22/10/2006
MERIT ΧΡΗΜΑΤΙΣΤΗΡΙΑΚΗ Α.Ε.Π.Ε.Υ.	03/09/2012
ΑΛΦΑ FINANCE ΜΟΝΟΠΡΟΣΩΠΗ ΑΕΠΕΥ	09/01/2006
ΕΘΝΙΚΗ ΧΡΗΜΑΤΙΣΤΗΡΙΑΚΗ Α.Ε.Π.Ε.Υ.	02/01/1900
ΕΛΛΗΝΟΑΜΕΡΙΚΑΝΙΚΗ ΧΡΗΜΑΤΙΣΤΗΡΙΑΚΗ ΑΕΠΕΥ	25/07/2014
ΛΕΩΝ ΔΕΠΟΛΑΣ ΧΡΗΜΑΤΙΣΤΗΡΙΑΚΗ Α.Ε.Π.Ε.Υ.	20/05/2015
ΠΕΙΡΑΙΩΣ Α.Ε.Π.Ε.Υ.	08/09/2008
<b>ΕΚΤΕΡ (ΚΟ)</b>	<b>Κύρια Αγορά</b>
EUROBANK EQUITIES Α.Ε.Π.Ε.Υ.	16/10/2017
ΛΕΩΝ ΔΕΠΟΛΑΣ ΧΡΗΜΑΤΙΣΤΗΡΙΑΚΗ Α.Ε.Π.Ε.Υ.	21/05/2018
<b>ΕΛΑΣΤΡΟΝ (ΚΟ)</b>	<b>Κύρια Αγορά</b>
ΛΕΩΝ ΔΕΠΟΛΑΣ ΧΡΗΜΑΤΙΣΤΗΡΙΑΚΗ Α.Ε.Π.Ε.Υ.	20/02/2017
<b>ΕΛΒΑΛΧΑΛΚΟΡ (ΚΟ)</b>	<b>Κύρια Αγορά</b>
EUROBANK EQUITIES Α.Ε.Π.Ε.Υ.	07/05/2018
ΑΛΦΑ FINANCE ΜΟΝΟΠΡΟΣΩΠΗ ΑΕΠΕΥ	07/05/2018
<b>ΕΛΒΕ Α.Β.Ε.Ε. (ΚΟ)</b>	<b>Κύρια Αγορά</b>
ΛΕΩΝ ΔΕΠΟΛΑΣ ΧΡΗΜΑΤΙΣΤΗΡΙΑΚΗ Α.Ε.Π.Ε.Υ.	02/11/2020
<b>ΕΛΛΑΚΤΩΡ (ΚΟ)</b>	<b>Κύρια Αγορά</b>
EUROBANK EQUITIES Α.Ε.Π.Ε.Υ.	01/06/2012
EUROXX ΧΡΗΜΑΤΙΣΤΗΡΙΑΚΗ Α.Ε.Π.Ε.Υ.	24/09/2018
ΑΛΦΑ FINANCE ΜΟΝΟΠΡΟΣΩΠΗ ΑΕΠΕΥ	18/03/2019
ΕΘΝΙΚΗ ΧΡΗΜΑΤΙΣΤΗΡΙΑΚΗ Α.Ε.Π.Ε.Υ.	02/01/1900
ΠΕΙΡΑΙΩΣ Α.Ε.Π.Ε.Υ.	22/10/2018
<b>ΕΛΛΗΝ. ΧΡΗΜΑΤΙΣΤΗΡΙΑ Χ.Α. (ΚΟ)</b>	<b>Κύρια Αγορά</b>
ΕΘΝΙΚΗ ΧΡΗΜΑΤΙΣΤΗΡΙΑΚΗ Α.Ε.Π.Ε.Υ.	02/01/1900
ΕΛΛΗΝΟΑΜΕΡΙΚΑΝΙΚΗ ΧΡΗΜΑΤΙΣΤΗΡΙΑΚΗ ΑΕΠΕΥ	01/09/2014
ΠΕΙΡΑΙΩΣ Α.Ε.Π.Ε.Υ.	04/05/2015

**Πίνακας Μετοχών Υπό Ειδική Διαπραγμάτευση**

Χρεόγραφο	Κατηγορία Διαπραγμάτευσης
Ειδικός Διαπραγματευτής	Έναρξη Ειδικής Διαπραγμάτευσης
<b>ΕΛΛΗΝΙΚΑ ΠΕΤΡΕΛΙΑ (ΚΟ)</b>	Κύρια Αγορά
ΕΛΛΗΝΟΑΜΕΡΙΚΑΝΙΚΗ ΧΡΗΜΑΤΙΣΤΗΡΙΑΚΗ ΑΕΠΕΥ	14/09/2015
ΠΕΙΡΑΙΩΣ Α.Ε.Π.Ε.Υ.	20/03/2017
<b>ΕΛΤΟΝ (ΚΟ)</b>	Κύρια Αγορά
ΒΕΤΑ ΧΡΗΜΑΤΙΣΤΗΡΙΑΚΗ Α.Ε.Π.Ε.Υ.	03/09/2012
ΛΕΩΝ ΔΕΠΟΛΑΣ ΧΡΗΜΑΤΙΣΤΗΡΙΑΚΗ Α.Ε.Π.Ε.Υ.	01/04/2019
<b>ΕΝΤΕΡΣΟΦΤ (ΚΟ)</b>	Κύρια Αγορά
ΕΥΡΟΒΑΝΚ ΕQUITIES Α.Ε.Π.Ε.Υ.	22/06/2020
<b>ΕΥΔΑΠ (ΚΟ)</b>	Κύρια Αγορά
ΕΥΡΟΒΑΝΚ ΕQUITIES Α.Ε.Π.Ε.Υ.	10/06/2019
ΑΛΦΑ FINANCE ΜΟΝΟΠΡΟΣΩΠΗ ΑΕΠΕΥ	27/01/2020
<b>ΕΥΡΩΠΑΪΚΗ ΠΙΣΤΗ (ΚΟ)</b>	Κύρια Αγορά
ΒΕΤΑ ΧΡΗΜΑΤΙΣΤΗΡΙΑΚΗ Α.Ε.Π.Ε.Υ.	27/07/2020
ΠΑΝΤΕΛΑΚΗΣ ΧΡΗΜΑΤΙΣΤΗΡΙΑΚΗ Α.Ε.Π.Ε.Υ.	15/07/2019
<b>ΙΚΤΙΝΟΣ ΕΛΛΑΣ (ΚΟ)</b>	Κύρια Αγορά
ΕΥΡΟΒΑΝΚ ΕQUITIES Α.Ε.Π.Ε.Υ.	25/02/2019
ΑΛΦΑ FINANCE ΜΟΝΟΠΡΟΣΩΠΗ ΑΕΠΕΥ	01/04/2019
ΕΘΝΙΚΗ ΧΡΗΜΑΤΙΣΤΗΡΙΑΚΗ Α.Ε.Π.Ε.Υ.	02/01/1900
<b>ΙΝΤΕΑΛ ΟΜΙΛΟΣ (ΚΟ)</b>	Κύρια Αγορά
ΕΥΡΟΒΑΝΚ ΕQUITIES Α.Ε.Π.Ε.Υ.	07/06/2021
ΠΕΙΡΑΙΩΣ Α.Ε.Π.Ε.Υ.	07/06/2021
<b>ΙΝΤΕΡΓΟΥΝΤ-ΞΥΛΕΜΠΟΡΙΑ (ΚΟ)</b>	Κύρια Αγορά
ΕΥΡΟΒΑΝΚ ΕQUITIES Α.Ε.Π.Ε.Υ.	05/07/2021
ΠΑΝΤΕΛΑΚΗΣ ΧΡΗΜΑΤΙΣΤΗΡΙΑΚΗ Α.Ε.Π.Ε.Υ.	01/07/2021
<b>ΚΑΡΑΜΟΛΕΓΚΟΣ (ΚΟ)</b>	Κύρια Αγορά
ΕΥΡΟΧΧ ΧΡΗΜΑΤΙΣΤΗΡΙΑΚΗ Α.Ε.Π.Ε.Υ.	04/10/2019
<b>ΚΛΟΥΚΙΝΑΣ - ΛΑΠΠΑΣ (ΚΟ)</b>	Κύρια Αγορά
ΒΕΤΑ ΧΡΗΜΑΤΙΣΤΗΡΙΑΚΗ Α.Ε.Π.Ε.Υ.	22/09/2014
<b>ΚΡΙ - ΚΡΙ (ΚΟ)</b>	Κύρια Αγορά
ΕΥΡΟΒΑΝΚ ΕQUITIES Α.Ε.Π.Ε.Υ.	07/05/2018
ΛΕΩΝ ΔΕΠΟΛΑΣ ΧΡΗΜΑΤΙΣΤΗΡΙΑΚΗ Α.Ε.Π.Ε.Υ.	16/01/2017
<b>ΛΑΜΨΑ (ΚΟ)</b>	Κύρια Αγορά
ΛΕΩΝ ΔΕΠΟΛΑΣ ΧΡΗΜΑΤΙΣΤΗΡΙΑΚΗ Α.Ε.Π.Ε.Υ.	16/01/2017
<b>ΜΟΤΟΡ ΟΙΛ (ΚΟ)</b>	Κύρια Αγορά
ΒΕΤΑ ΧΡΗΜΑΤΙΣΤΗΡΙΑΚΗ Α.Ε.Π.Ε.Υ.	08/03/2021
ΕΥΡΟΒΑΝΚ ΕQUITIES Α.Ε.Π.Ε.Υ.	22/10/2006
MERIT ΧΡΗΜΑΤΙΣΤΗΡΙΑΚΗ Α.Ε.Π.Ε.Υ.	25/02/2019
ΕΘΝΙΚΗ ΧΡΗΜΑΤΙΣΤΗΡΙΑΚΗ Α.Ε.Π.Ε.Υ.	02/01/1900
ΛΕΩΝ ΔΕΠΟΛΑΣ ΧΡΗΜΑΤΙΣΤΗΡΙΑΚΗ Α.Ε.Π.Ε.Υ.	01/04/2019
ΠΕΙΡΑΙΩΣ Α.Ε.Π.Ε.Υ.	04/05/2015
<b>ΜΥΤΙΛΗΝΑΙΟΣ (ΚΟ)</b>	Κύρια Αγορά
ΕΥΡΟΒΑΝΚ ΕQUITIES Α.Ε.Π.Ε.Υ.	20/09/2017
MERIT ΧΡΗΜΑΤΙΣΤΗΡΙΑΚΗ Α.Ε.Π.Ε.Υ.	25/02/2019
ΑΛΦΑ FINANCE ΜΟΝΟΠΡΟΣΩΠΗ ΑΕΠΕΥ	15/04/2019
ΕΘΝΙΚΗ ΧΡΗΜΑΤΙΣΤΗΡΙΑΚΗ Α.Ε.Π.Ε.Υ.	02/01/1900
ΠΕΙΡΑΙΩΣ Α.Ε.Π.Ε.Υ.	04/05/2015
<b>ΟΛΠ (ΚΟ)</b>	Κύρια Αγορά
ΕΥΡΟΒΑΝΚ ΕQUITIES Α.Ε.Π.Ε.Υ.	06/02/2019
<b>ΟΠΑΠ (ΚΟ)</b>	Κύρια Αγορά
ΕΥΡΟΒΑΝΚ ΕQUITIES Α.Ε.Π.Ε.Υ.	22/10/2006
MERIT ΧΡΗΜΑΤΙΣΤΗΡΙΑΚΗ Α.Ε.Π.Ε.Υ.	20/03/2017
ΑΛΦΑ FINANCE ΜΟΝΟΠΡΟΣΩΠΗ ΑΕΠΕΥ	09/01/2006
ΕΘΝΙΚΗ ΧΡΗΜΑΤΙΣΤΗΡΙΑΚΗ Α.Ε.Π.Ε.Υ.	02/01/1900
ΕΛΛΗΝΟΑΜΕΡΙΚΑΝΙΚΗ ΧΡΗΜΑΤΙΣΤΗΡΙΑΚΗ ΑΕΠΕΥ	25/07/2014
ΠΕΙΡΑΙΩΣ Α.Ε.Π.Ε.Υ.	04/05/2015
<b>ΟΤΕ (ΚΟ)</b>	Κύρια Αγορά
ΕΥΡΟΒΑΝΚ ΕQUITIES Α.Ε.Π.Ε.Υ.	22/10/2006
MERIT ΧΡΗΜΑΤΙΣΤΗΡΙΑΚΗ Α.Ε.Π.Ε.Υ.	20/03/2017
ΑΛΦΑ FINANCE ΜΟΝΟΠΡΟΣΩΠΗ ΑΕΠΕΥ	09/01/2006
ΕΘΝΙΚΗ ΧΡΗΜΑΤΙΣΤΗΡΙΑΚΗ Α.Ε.Π.Ε.Υ.	02/01/1900
ΕΛΛΗΝΟΑΜΕΡΙΚΑΝΙΚΗ ΧΡΗΜΑΤΙΣΤΗΡΙΑΚΗ ΑΕΠΕΥ	25/07/2014
ΛΕΩΝ ΔΕΠΟΛΑΣ ΧΡΗΜΑΤΙΣΤΗΡΙΑΚΗ Α.Ε.Π.Ε.Υ.	20/04/2015
ΠΕΙΡΑΙΩΣ Α.Ε.Π.Ε.Υ.	08/09/2008
<b>ΠΑΠΟΥΤΣΑΝΗΣ (ΚΟ)</b>	Κύρια Αγορά
ΒΕΤΑ ΧΡΗΜΑΤΙΣΤΗΡΙΑΚΗ Α.Ε.Π.Ε.Υ.	25/11/2013
ΑΛΦΑ FINANCE ΜΟΝΟΠΡΟΣΩΠΗ ΑΕΠΕΥ	19/11/2018

**Πίνακας Μετοχών Υπό Ειδική Διαπραγμάτευση**

Χρεόγραφο	Κατηγορία Διαπραγμάτευσης
Ειδικός Διαπραγματευτής	Έναρξη Ειδικής Διαπραγμάτευσης
<b>ΠΕΙΡΑΙΩΣ FINANCIAL HOLD (ΚΟ)</b>	<b>Κύρια Αγορά</b>
EUROBANK EQUITIES Α.Ε.Π.Ε.Υ.	22/10/2006
EUROXX ΧΡΗΜΑΤΙΣΤΗΡΙΑΚΗ Α.Ε.Π.Ε.Υ.	15/02/2016
MERIT ΧΡΗΜΑΤΙΣΤΗΡΙΑΚΗ Α.Ε.Π.Ε.Υ.	16/09/2013
ΑΛΦΑ FINANCE ΜΟΝΟΠΡΟΣΩΠΗ ΑΕΠΕΥ	15/04/2019
ΕΘΝΙΚΗ ΧΡΗΜΑΤΙΣΤΗΡΙΑΚΗ Α.Ε.Π.Ε.Υ.	02/01/1900
ΕΛΛΗΝΟΑΜΕΡΙΚΑΝΙΚΗ ΧΡΗΜΑΤΙΣΤΗΡΙΑΚΗ ΑΕΠΕΥ	25/07/2014
ΛΕΩΝ ΔΕΠΟΛΑΣ ΧΡΗΜΑΤΙΣΤΗΡΙΑΚΗ Α.Ε.Π.Ε.Υ.	30/11/2018
ΠΕΙΡΑΙΩΣ Α.Ε.Π.Ε.Υ.	16/02/2009
<b>ΠΕΤΡΟΠΟΥΛΟΣ ΠΕΤΡΟΣ (ΚΟ)</b>	<b>Κύρια Αγορά</b>
EUROBANK EQUITIES Α.Ε.Π.Ε.Υ.	01/04/2019
ΠΑΝΤΕΛΑΚΗΣ ΧΡΗΜΑΤΙΣΤΗΡΙΑΚΗ Α.Ε.Π.Ε.Υ	16/03/2020
<b>ΠΛΑΙΣΙΟ COMPUTERS (ΚΟ)</b>	<b>Κύρια Αγορά</b>
EUROBANK EQUITIES Α.Ε.Π.Ε.Υ.	02/03/2015
<b>ΠΛΑΣΤΙΚΑ ΘΡΑΚΗΣ (ΚΟ)</b>	<b>Κύρια Αγορά</b>
EUROBANK EQUITIES Α.Ε.Π.Ε.Υ.	26/03/2018
ΑΛΦΑ FINANCE ΜΟΝΟΠΡΟΣΩΠΗ ΑΕΠΕΥ	26/03/2018
<b>ΣΑΡΑΝΤΗΣ ΓΡ. (ΚΟ)</b>	<b>Κύρια Αγορά</b>
ΒΕΤΑ ΧΡΗΜΑΤΙΣΤΗΡΙΑΚΗ Α.Ε.Π.Ε.Υ.	14/05/2012
EUROBANK EQUITIES Α.Ε.Π.Ε.Υ.	24/10/2016
<b>ΤΕΡΝΑ ΕΝΕΡΓΕΙΑΚΗ (ΚΟ)</b>	<b>Κύρια Αγορά</b>
ΒΕΤΑ ΧΡΗΜΑΤΙΣΤΗΡΙΑΚΗ Α.Ε.Π.Ε.Υ.	08/03/2021
EUROBANK EQUITIES Α.Ε.Π.Ε.Υ.	24/05/2021
ΠΕΙΡΑΙΩΣ Α.Ε.Π.Ε.Υ.	09/12/2019
<b>ΤΖΙΡΑΚΙΑΝ ΠΡΟΦΙΛ (ΚΟ)</b>	<b>Κύρια Αγορά</b>
ΛΕΩΝ ΔΕΠΟΛΑΣ ΧΡΗΜΑΤΙΣΤΗΡΙΑΚΗ Α.Ε.Π.Ε.Υ.	19/07/2021

**Γνωστοποιήσεις Συναλλαγών - Κατάλογος Υπόχρεων Προσώπων**

Ημερομηνία Υποβολής [1]	Επωνυμία	Λόγος Υποβολής [2]	Υπόχρεος	Ιδιότητα Υποχρέου	Σχέση με τον Υπόχρεο	Ημερομηνία Συναλλαγής	Αγορά	Όγκος Συναλλαγών	Αξία Συναλλαγών	Φύση Συναλλαγής [3]	Είδος Χρηματικού μέσου	Παρατηρήσεις [4]
13/08/2021	EUROBANK ERGASIAS YΠHPPEΣIΩN KAI CΥMMETOΧΩN A.E.	B	ΒΑΣΙΛΕΙΟΥ ΚΩΝΣΤΑΝΤΙΝΟΣ	Μέλος ΔΣ Εκτελεστικό	Συνδεδόμενο Νομικό Πρόσωπο	11/08/2021	ΑΞΙΩΝ ΧΑ	26,610	21,395.95	Π	Μετοχή	1
13/08/2021	EUROBANK ERGASIAS YΠHPPEΣIΩN KAI CΥMMETOΧΩN A.E.	B	ΒΑΣΙΛΕΙΟΥ ΚΩΝΣΤΑΝΤΙΝΟΣ	Μέλος ΔΣ Εκτελεστικό	Συνδεδόμενο Νομικό Πρόσωπο	11/08/2021	ΑΞΙΩΝ ΧΑ	26,610	21,319.52	A	Μετοχή	1
13/08/2021	EUROBANK ERGASIAS YΠHPPEΣIΩN KAI CΥMMETOΧΩN A.E.	B	ΒΑΣΙΛΕΙΟΥ ΚΩΝΣΤΑΝΤΙΝΟΣ	Μέλος ΔΣ Εκτελεστικό	Συνδεδόμενο Νομικό Πρόσωπο	12/08/2021	ΠΑΡΑΓΩΓΩΝ ΧΑ	100	7,980.00	A	Παράγωγο	4
13/08/2021	EUROBANK ERGASIAS YΠHPPEΣIΩN KAI CΥMMETOΧΩN A.E.	B	ΒΑΣΙΛΕΙΟΥ ΚΩΝΣΤΑΝΤΙΝΟΣ	Μέλος ΔΣ Εκτελεστικό	Συνδεδόμενο Νομικό Πρόσωπο	12/08/2021	ΑΞΙΩΝ ΧΑ	10,000	8,000.00	Π	Μετοχή	1
13/08/2021	EUROBANK ERGASIAS YΠHPPEΣIΩN KAI CΥMMETOΧΩN A.E.	B	ΒΑΣΙΛΕΙΟΥ ΚΩΝΣΤΑΝΤΙΝΟΣ	Μέλος ΔΣ Εκτελεστικό	Συνδεδόμενο Νομικό Πρόσωπο	12/08/2021	ΑΞΙΩΝ ΧΑ	9,552	7,669.90	Π	Μετοχή	1
13/08/2021	EUROBANK ERGASIAS YΠHPPEΣIΩN KAI CΥMMETOΧΩN A.E.	B	ΒΑΣΙΛΕΙΟΥ ΚΩΝΣΤΑΝΤΙΝΟΣ	Μέλος ΔΣ Εκτελεστικό	Συνδεδόμενο Νομικό Πρόσωπο	12/08/2021	ΑΞΙΩΝ ΧΑ	9,552	7,646.02	A	Μετοχή	1

**Σημειώσεις Γνωστοποιήσεων Συναλλαγών**

Για περισσότερες πληροφορίες επί των γνωστοποιήσεων συναλλαγών επισκεφτείτε την ιστοσελίδα <http://athexgroup.gr/el/web/guest/companies-info-trade-notifications>

[1] - Η Ημερομηνία Υποβολής αφορά την Ημερομηνία που η Γνωστοποίηση παρελήφθει από το Χ.Α.

[2] - Λόγος Υποβολής: Α: Πρόσωπο που ασκεί Διευθυντικά καθήκοντα, Β: Πρόσωπο που έχει στενό δεσμό με πρόσωπο που ασκεί Διευθυντικά καθήκοντα.

[3] - Φύση Συναλλαγής: Α: Αγορά, Π: Πώληση.

[4] - Παρατηρήσεις: 1 - Λόγω Συμμετοχής σε ΑΜΚ, 2 - Λόγω Εξάσκησης Δικαιώματος Προαίρεσης αγοράς μετοχών που παρέχεται στο προσωπικό, 3 - Λόγω Δωρεάς, 4 - Λόγω Συγχώνευσης ή Διάσπασης κλπ, 5 - Λόγω Μετατροπής ή Ανταλλαγής Ομολογιών, 6 - Ανταλλαγή Λόγω Προαιρετικής Δημόσιας Πρότασης.

Υποκείμενη Αγορά				Αγορά Παραγώγων													
Ανωτ Τιμή	Κατωτ Τιμή	Τιμή κλεισ.	Μεταβ.	Μήνας Παράδοσης	Άνοιγμα	Ανωτ Τιμή	Κατωτ Τιμή	Τελ. Τιμή	Τιμή κλεισ.	Τελευταία ζήτηση	Τελευταία προσφορά	Τιμή Εκκαθάρισης <sup>1</sup>	Υψηλό ζωής	Χαμηλό ζωής	Πράξεις	Όγκος	Ανοικτές θέσεις
<b>FTSE/X.A. Large Cap</b>				(Μονάδα Διαπραγμάτευσης: 1 Μονάδα Δείκτη x 2€, Χρηματικός Διακανονισμός)													
2,151.63	2,140.63	2,145.90	0.09%	Αύγουστος 2021	2,142.00	2,148.00	2,141.00	2,143.75	2,143.75	---	---	---	2,207.25	---	23	90	5,058
				Σεπτέμβριος 2021	2,145.75	2,145.75	2,138.25	2,138.75	2,138.75	---	---	---	2,169.50	---	5	73	293
				Οκτώβριος 2021	---	---	---	---	2,151.50	---	---	---	---	---	---	---	---
				Δεκέμβριος 2021	---	---	---	---	2,159.00	---	---	---	---	---	---	---	---
				Μάρτιος 2022	---	---	---	---	2,170.00	---	---	---	---	---	---	---	---
				Ιούνιος 2022	---	---	---	---	2,180.75	---	---	---	---	---	---	---	---
<b>FTSE/X.A. Τράπεζες</b>				(Μονάδα Διαπραγμάτευσης: 1 Μονάδα Δείκτη x 15€, Χρηματικός Διακανονισμός)													
554.45	550.22	552.19	-0.19%	Σεπτέμβριος 2021	---	---	---	---	552.50	---	---	---	569.25	---	---	---	6
				Δεκέμβριος 2021	---	---	---	---	557.00	---	---	---	---	---	---	---	---
				Μάρτιος 2022	---	---	---	---	560.00	---	---	---	---	---	---	---	---
				Ιούνιος 2022	---	---	---	---	562.75	---	---	---	---	---	---	---	---

**Σημειώσεις Παραγώγων**

Τις τιμές εκκαθάρισης και τις τελικές ανοικτές θέσεις μπορείτε να τις ανακτήσετε στο ακόλουθο path <http://www.helex.gr/el/web/guest/statistics-end-of-day-derivatives>

Υποκείμενη Αγορά				Αγορά Παραγώγων													
Ανωτ Τιμή	Κατωτ Τιμή	Τιμή κλεισ.	Μεταβ.	Μήνας Παράδοσης	Άνοιγμα	Ανωτ Τιμή	Κατωτ Τιμή	Τελ Τιμή	Τιμή κλεισ.	Τελευταία ζήτηση	Τελευταία προσφορά	Τιμή Εκκαθάρισης*	Υψηλό ζωής	Χαμηλό ζωής	Πράξεις	Όγκος	Ανοικτές θέσεις
(Μέγεθος Συμβολαίου: 100 Χρεόγραφα, Φυσική Παράδοση)																	
<b>ALPHA ΥΠΗΡΕΣΙΩΝ ΣΥΜΜ (ΚΟ)</b>				Σεπτέμβριος 2021	1.14	1.15	1.14	1.14	1.14	---	---	---	1.35	---	36	671	44,794
1.149	1.137	1.1465	0.26%	Δεκέμβριος 2021	---	---	---	---	1.15	---	---	---	1.16	---	---	---	2
				Μάρτιος 2022	---	---	---	---	1.16	---	---	---	---	---	---	---	---
				Ιούνιος 2022	---	---	---	---	1.16	---	---	---	---	---	---	---	---
(Μέγεθος Συμβολαίου: 100 Χρεόγραφα, Φυσική Παράδοση)																	
<b>ΑΤΤΙCΑ ΒΑΝΚ Α.Τ.Ε. (ΚΟ)</b>				Σεπτέμβριος 2021	---	---	---	---	0.154	---	---	---	0.225	---	---	---	197
0.155	0.1528	0.1538	0.52%	Δεκέμβριος 2021	---	---	---	---	0.154	---	---	---	---	---	---	---	---
				Μάρτιος 2022	---	---	---	---	0.155	---	---	---	---	---	---	---	---
				Ιούνιος 2022	---	---	---	---	0.156	---	---	---	---	---	---	---	---
(Μέγεθος Συμβολαίου: 100 Χρεόγραφα, Φυσική Παράδοση)																	
<b>CENERGY HOLDINGS (ΚΑ)</b>				Σεπτέμβριος 2021	2.50	2.54	2.50	2.54	2.54	---	---	---	2.86	---	15	57	9,896
2.55	2.5	2.55	1.59%	Δεκέμβριος 2021	---	---	---	---	2.53	---	---	---	---	---	---	---	---
				Μάρτιος 2022	---	---	---	---	2.54	---	---	---	---	---	---	---	---
				Ιούνιος 2022	---	---	---	---	2.55	---	---	---	---	---	---	---	---
(Μέγεθος Συμβολαίου: 100 Χρεόγραφα, Φυσική Παράδοση)																	
<b>COCA-COLA HBC AG (ΚΟ)</b>				Σεπτέμβριος 2021	---	---	---	---	30.87	---	---	---	32.56	---	---	---	260
32.49	31.36	31.4	-0.06%	Δεκέμβριος 2021	---	---	---	---	31.64	---	---	---	---	---	---	---	---
				Μάρτιος 2022	---	---	---	---	31.80	---	---	---	---	---	---	---	---
				Ιούνιος 2022	---	---	---	---	31.96	---	---	---	---	---	---	---	---
(Μέγεθος Συμβολαίου: 100 Χρεόγραφα, Φυσική Παράδοση)																	
<b>EUROBANK HOLDINGS (ΚΟ)</b>				Σεπτέμβριος 2021	0.800	0.805	0.800	0.800	0.800	---	---	---	0.867	---	11	310	39,398
0.804	0.7914	0.7972	-0.35%	Δεκέμβριος 2021	---	---	---	---	0.803	---	---	---	0.828	---	---	---	2
				Μάρτιος 2022	---	---	---	---	0.810	---	---	---	---	---	---	---	---
				Ιούνιος 2022	---	---	---	---	0.814	---	---	---	---	---	---	---	---
(Μέγεθος Συμβολαίου: 100 Χρεόγραφα, Φυσική Παράδοση)																	
<b>FOURLIS ΣΥΜΜΕΤΟΧΩΝ (ΚΟ)</b>				Σεπτέμβριος 2021	4.28	4.29	4.27	4.29	4.29	---	---	---	4.70	---	17	85	2,773
4.305	4.23	4.27	1.19%	Δεκέμβριος 2021	---	---	---	---	4.25	---	---	---	---	---	---	---	---
				Μάρτιος 2022	---	---	---	---	4.27	---	---	---	---	---	---	---	---
				Ιούνιος 2022	---	---	---	---	4.29	---	---	---	---	---	---	---	---
(Μέγεθος Συμβολαίου: 100 Χρεόγραφα, Φυσική Παράδοση)																	
<b>INTRACOM HOLDINGS (ΚΟ)</b>				Σεπτέμβριος 2021	2.12	2.12	2.08	2.08	2.08	---	---	---	2.20	---	50	155	3,726
2.145	2.06	2.095	-0.71%	Δεκέμβριος 2021	---	---	---	---	2.12	---	---	---	---	---	---	---	---
				Μάρτιος 2022	---	---	---	---	2.14	---	---	---	---	---	---	---	---
				Ιούνιος 2022	---	---	---	---	2.15	---	---	---	---	---	---	---	---
(Μέγεθος Συμβολαίου: 100 Χρεόγραφα, Φυσική Παράδοση)																	

Σημειώσεις Παραγώγων

Τις τιμές εκκαθάρισης και τις τελικές ανοικτές θέσεις μπορείτε να τις ανακτήσετε στο ακόλουθο path <http://www.helex.gr/el/web/guest/statistics-end-of-day-derivatives>

Υποκείμενη Αγορά				Αγορά Παραγώγων														
Ανωτ Τιμή	Κατωτ Τιμή	Τιμή κλεισ.	Μεταβ.	Μήνας Παράδοσης	Άνοιγμα	Ανωτ Τιμή	Κατωτ Τιμή	Τελ Τιμή	Τιμή κλεισ.	Τελευταία ζήτηση	Τελευταία προσφορά	Τιμή Εκκαθάρισης*	Υψηλό ζωής	Χαμηλό ζωής	Πράξεις	Όγκος	Ανοικτές θέσεις	
(Μέγεθος Συμβολαίου: 100 Χρεόγραφα, Φυσική Παράδοση)																		
<b>JUMBO (ΚΟ)</b>				Σεπτέμβριος 2021	13.38	13.38	13.26	13.32	13.32	---	---	---	15.77	---	5	9	2.213	
13.45	13.17	13.25	-0.23%	Δεκέμβριος 2021	---	---	---	---	13.37	---	---	---	---	---	---	---	---	
				Μάρτιος 2022	---	---	---	---	13.44	---	---	---	---	---	---	---	---	
				Ιούνιος 2022	---	---	---	---	13.51	---	---	---	---	---	---	---	---	
(Μέγεθος Συμβολαίου: 100 Χρεόγραφα, Φυσική Παράδοση)																		
<b>LAMDA DEVELOPMENT(ΚΟ)</b>				Σεπτέμβριος 2021	8.06	8.16	8.05	8.08	8.08	---	---	---	8.45	---	23	68	5.649	
8.14	7.975	8.05	0.56%	Δεκέμβριος 2021	---	---	---	---	8.11	---	---	8.27	---	---	---	---	28	
				Μάρτιος 2022	---	---	---	---	8.10	---	---	---	---	---	---	---	---	
				Ιούνιος 2022	---	---	---	---	8.14	---	---	---	---	---	---	---	---	
(Μέγεθος Συμβολαίου: 100 Χρεόγραφα, Φυσική Παράδοση)																		
<b>MARFIN INVESTMENT GROUP (ΚΟ)</b>				Σεπτέμβριος 2021	---	---	---	---	0.031	---	---	---	0.033	---	---	---	---	25.212
0.0314	0.03	0.0314	1.29%	Δεκέμβριος 2021	---	---	---	---	0.031	---	---	---	---	---	---	---	---	
				Μάρτιος 2022	---	---	---	---	0.031	---	---	---	---	---	---	---	---	
				Ιούνιος 2022	---	---	---	---	0.032	---	---	---	---	---	---	---	---	
(Μέγεθος Συμβολαίου: 100 Χρεόγραφα, Φυσική Παράδοση)																		
<b>TITAN CEMENT (ΚΑ)</b>				Σεπτέμβριος 2021	16.49	16.49	16.35	16.35	16.35	---	---	---	17.38	---	2	6	824	
16.5	16.26	16.36	-0.37%	Δεκέμβριος 2021	---	---	---	---	16.66	---	---	16.40	---	---	---	---	20	
				Μάρτιος 2022	---	---	---	---	16.62	---	---	---	---	---	---	---	---	
				Ιούνιος 2022	---	---	---	---	16.70	---	---	---	---	---	---	---	---	
(Μέγεθος Συμβολαίου: 100 Χρεόγραφα, Φυσική Παράδοση)																		
<b>VIOHALCO SA/NV (ΚΑ)</b>				Σεπτέμβριος 2021	4.61	4.63	4.60	4.60	4.60	---	---	---	4.89	---	11	85	8.071	
4.645	4.6	4.6	0.00%	Δεκέμβριος 2021	---	---	---	---	4.63	---	---	---	---	---	---	---	---	
				Μάρτιος 2022	---	---	---	---	4.66	---	---	---	---	---	---	---	---	
				Ιούνιος 2022	---	---	---	---	4.68	---	---	---	---	---	---	---	---	
(Μέγεθος Συμβολαίου: 100 Χρεόγραφα, Φυσική Παράδοση)																		
<b>ΑΔΜΗΕ ΣΥΜΜΕΤΟΧΩΝ Α.Ε. (ΚΟ)</b>				Σεπτέμβριος 2021	---	---	---	---	2.51	---	---	---	2.73	---	---	---	---	9.848
2.595	2.575	2.595	0.78%	Δεκέμβριος 2021	---	---	---	---	2.59	---	---	---	---	---	---	---	---	
				Μάρτιος 2022	---	---	---	---	2.61	---	---	---	---	---	---	---	---	
				Ιούνιος 2022	---	---	---	---	2.62	---	---	---	---	---	---	---	---	
(Μέγεθος Συμβολαίου: 100 Χρεόγραφα, Φυσική Παράδοση)																		
<b>ΓΕΚ ΤΕΡΝΑ (ΚΟ)</b>				Σεπτέμβριος 2021	9.53	9.53	9.51	9.51	9.51	---	---	---	10.22	---	4	11	8.622	
9.52	9.43	9.52	0.63%	Δεκέμβριος 2021	---	---	---	---	9.53	---	---	---	---	---	---	---	---	
				Μάρτιος 2022	---	---	---	---	9.57	---	---	---	---	---	---	---	---	
				Ιούνιος 2022	---	---	---	---	9.62	---	---	---	---	---	---	---	---	

Σημειώσεις Παραγώγων

Τις τιμές εκκαθάρισης και τις τελικές ανοικτές θέσεις μπορείτε να τις ανακτήσετε στο ακόλουθο path <http://www.helex.gr/el/web/guest/statistics-end-of-day-derivatives>



Υποκείμενη Αγορά				Αγορά Παραγώγων										Ανοικτές θέσεις			
Ανωτ Τιμή	Κατωτ Τιμή	Τιμή κλεισ.	Μεταβ.	Μήνας Παράδοσης	Άνοιγμα	Ανωτ Τιμή	Κατωτ Τιμή	Τελ Τιμή	Τιμή κλεισ.	Τελευταία ζήτηση	Τελευταία προσφορά	Τιμή Εκκαθάρισης*	Υψηλό ζωής	Χαμηλό ζωής	Πράξεις	Όγκος	Ανοικτές θέσεις
(Μέγεθος Συμβολαίου: 100 Χρεόγραφα, Φυσική Παράδοση)																	
<b>ΔΕΗ (ΚΟ)</b>				Σεπτέμβριος 2021	9.30	9.35	9.23	9.26	9.26	---	---	---	9.47	---	50	331	15,019
9.335	9.23	9.24	-0.75%	Δεκέμβριος 2021	---	---	---	---	9.38	---	---	---	8.98	---	---	---	15
				Μάρτιος 2022	---	---	---	---	9.42	---	---	---	---	---	---	---	---
				Ιούνιος 2022	---	---	---	---	9.47	---	---	---	---	---	---	---	---
(Μέγεθος Συμβολαίου: 100 Χρεόγραφα, Φυσική Παράδοση)																	
<b>ΕΘΝΙΚΗ ΤΡΑΠΕΖΑ (ΚΟ)</b>				Σεπτέμβριος 2021	2.46	2.48	2.43	2.43	2.43	---	---	---	2.75	---	112	2,250	34,869
2.465	2.432	2.432	-0.74%	Δεκέμβριος 2021	---	---	---	---	2.46	---	---	---	2.49	---	---	---	45
				Μάρτιος 2022	---	---	---	---	2.48	---	---	---	---	---	---	---	---
				Ιούνιος 2022	---	---	---	---	2.49	---	---	---	---	---	---	---	---
(Μέγεθος Συμβολαίου: 118 Χρεόγραφα, Φυσική Παράδοση)																	
<b>ΕΛΛΑΚΤΩΡ (ΚΟ)</b>				Σεπτέμβριος 2021	1.35	1.49	1.34	1.48	1.48	---	---	---	1.49	1.19	296	3,483	8,449
1.5	1.324	1.468	7.78%	Δεκέμβριος 2021	1.51	1.51	1.41	1.41	1.41	---	---	---	1.51	---	4	25	18
				Μάρτιος 2022	---	---	---	---	1.38	---	---	---	---	---	---	---	---
				Ιούνιος 2022	---	---	---	---	1.39	---	---	---	---	---	---	---	---
(Μέγεθος Συμβολαίου: 102 Χρεόγραφα, Φυσική Παράδοση)																	
<b>ΕΛΛΗΝ. ΧΡΗΜΑΤΙΣΤΗΡΙΑ-Χ.Α. (ΚΟ)</b>				Σεπτέμβριος 2021	3.88	3.88	3.88	3.88	3.88	---	---	---	3.97	3.87	1	5	1,544
3.935	3.84	3.855	-0.39%	Δεκέμβριος 2021	---	---	---	---	3.90	---	---	---	---	---	---	---	---
				Μάρτιος 2022	---	---	---	---	3.92	---	---	---	---	---	---	---	---
				Ιούνιος 2022	---	---	---	---	3.94	---	---	---	---	---	---	---	---
(Μέγεθος Συμβολαίου: 100 Χρεόγραφα, Φυσική Παράδοση)																	
<b>ΕΛΛΗΝΙΚΑ ΠΕΤΡΕΛΑΙΑ (ΚΟ)</b>				Σεπτέμβριος 2021	5.69	5.69	5.66	5.66	5.66	---	---	---	6.59	---	5	11	2,629
5.74	5.63	5.63	-1.23%	Δεκέμβριος 2021	---	---	---	---	5.74	---	---	---	---	---	---	---	---
				Μάρτιος 2022	---	---	---	---	5.77	---	---	---	---	---	---	---	---
				Ιούνιος 2022	---	---	---	---	5.80	---	---	---	---	---	---	---	---
(Μέγεθος Συμβολαίου: 100 Χρεόγραφα, Φυσική Παράδοση)																	
<b>ΕΥΔΑΠ (ΚΟ)</b>				Σεπτέμβριος 2021	7.87	7.87	7.81	7.81	7.81	---	---	---	8.88	---	2	7	1,026
7.92	7.73	7.9	0.38%	Δεκέμβριος 2021	---	---	---	---	7.93	---	---	---	---	---	---	---	---
				Μάρτιος 2022	---	---	---	---	7.97	---	---	---	---	---	---	---	---
				Ιούνιος 2022	---	---	---	---	8.01	---	---	---	---	---	---	---	---
(Μέγεθος Συμβολαίου: 100 Χρεόγραφα, Φυσική Παράδοση)																	
<b>ΜΟΤΟΡ ΟΪΛ (ΚΟ)</b>				Σεπτέμβριος 2021	13.62	13.63	13.60	13.63	13.63	---	---	---	15.10	---	16	34	2,801
13.67	13.56	13.61	-0.51%	Δεκέμβριος 2021	---	---	---	---	13.55	---	---	---	12.96	---	---	---	20
				Μάρτιος 2022	---	---	---	---	13.85	---	---	---	---	---	---	---	---
				Ιούνιος 2022	---	---	---	---	13.91	---	---	---	---	---	---	---	---

**Σημειώσεις Παραγώγων**

Τις τιμές εκκαθάρισης και τις τελικές ανοικτές θέσεις μπορείτε να τις ανακτήσετε στο ακόλουθο path <http://www.helex.gr/el/web/guest/statistics-end-of-day-derivatives>

Υποκείμενη Αγορά					Αγορά Παραγώγων												
Ανωτ Τιμή	Κατωτ Τιμή	Τιμή κλεισ.	Μεταβ.	Μήνας Παράδοσης	Άνοιγμα	Ανωτ Τιμή	Κατωτ Τιμή	Τελ Τιμή	Τιμή κλεισ.	Τελευταία ζήτηση	Τελευταία προσφορά	Τιμή Εκκαθάρισης*	Υψηλό ζωής	Χαμηλό ζωής	Πράξεις	Όγκος	Ανοικτές θέσεις
(Μέγεθος Συμβολαίου: 100 Χρεόγραφα, Φυσική Παράδοση)																	
<b>ΜΥΤΙΛΗΝΑΙΟΣ (ΚΟ)</b>					Σεπτέμβριος 2021	15.67	15.73	15.57	15.57	---	---	---	16.00	---	11	52	5,692
15.75	15.55	15.55	0.00%	Δεκέμβριος 2021	---	---	---	15.75	---	---	---	15.75	---	---	---	74	
					Μάρτιος 2022	---	---	---	15.74	---	---	---	---	---	---	---	
					Ιούνιος 2022	---	---	---	15.82	---	---	---	---	---	---	---	
(Μέγεθος Συμβολαίου: 100 Χρεόγραφα, Φυσική Παράδοση)																	
<b>ΟΛΠ (ΚΟ)</b>					Σεπτέμβριος 2021	19.58	19.66	19.56	19.66	---	---	---	21.43	---	6	14	388
19.98	19.42	19.98	2.04%	Δεκέμβριος 2021	---	---	---	19.72	---	---	---	---	---	---	---	---	
					Μάρτιος 2022	---	---	---	19.82	---	---	---	---	---	---	---	
					Ιούνιος 2022	---	---	---	19.92	---	---	---	---	---	---	---	
(Μέγεθος Συμβολαίου: 100 Χρεόγραφα, Φυσική Παράδοση)																	
<b>ΟΠΑΠ (ΚΟ)</b>					Σεπτέμβριος 2021	12.16	12.17	12.12	12.17	---	---	---	13.34	---	6	18	2,006
12.2	12.07	12.13	0.33%	Δεκέμβριος 2021	---	---	---	12.18	---	---	---	---	---	---	---	---	
					Μάρτιος 2022	---	---	---	12.24	---	---	---	---	---	---	---	
					Ιούνιος 2022	---	---	---	12.30	---	---	---	---	---	---	---	
(Μέγεθος Συμβολαίου: 100 Χρεόγραφα, Φυσική Παράδοση)																	
<b>ΟΤΕ (ΚΟ)</b>					Σεπτέμβριος 2021	15.59	15.65	15.58	15.58	---	---	---	15.80	---	6	21	2,785
15.695	15.5	15.69	0.22%	Δεκέμβριος 2021	---	---	---	15.77	---	---	---	---	---	---	---	---	
					Μάρτιος 2022	---	---	---	15.84	---	---	---	---	---	---	---	
					Ιούνιος 2022	---	---	---	15.92	---	---	---	---	---	---	---	
(Μέγεθος Συμβολαίου: 6 Χρεόγραφα, Φυσική Παράδοση)																	
<b>ΠΕΙΡΑΙΩΣ FINANCIAL HOLD (ΚΟ)</b>					Σεπτέμβριος 2021	1.42	1.42	1.41	1.41	---	---	---	1.77	---	32	4,619	325,118
1.429	1.405	1.416	-0.21%	Δεκέμβριος 2021	---	---	---	1.45	---	---	---	1.79	---	---	---	27	
					Μάρτιος 2022	---	---	---	1.44	---	---	---	---	---	---	---	
					Ιούνιος 2022	---	---	---	1.44	---	---	---	---	---	---	---	
(Μέγεθος Συμβολαίου: 100 Χρεόγραφα, Φυσική Παράδοση)																	
<b>ΤΕΡΝΑ ΕΝΕΡΓΕΙΑΚΗ (ΚΟ)</b>					Σεπτέμβριος 2021	11.82	11.82	11.82	11.82	---	---	---	12.85	---	2	3	2,379
11.82	11.64	11.8	1.37%	Δεκέμβριος 2021	---	---	---	11.72	---	---	---	---	---	---	---	---	
					Μάρτιος 2022	---	---	---	11.78	---	---	---	---	---	---	---	
					Ιούνιος 2022	---	---	---	11.84	---	---	---	---	---	---	---	

Σημειώσεις Παραγώγων

Τις τιμές εκκαθάρισης και τις τελικές ανοικτές θέσεις μπορείτε να τις ανακτήσετε στο ακόλουθο path <http://www.helex.gr/el/web/guest/statistics-end-of-day-derivatives>

FTSE/X.A. Large Cap

(Μονάδα Διαπραγμάτευσης: 1 Μονάδα Δείκτη x 2€ - Τρόπος Εξάσκησης: Ευρωπαϊκός Χρηματικός Διακανονισμός)

Τιμή Εξάσκησης	Δικαιώματα Αγοράς														Δικαιώματα Πώλησης												
	Αύγουστος 2021						Σεπτέμβριος 2021						Λοιποί Μήνες		Αύγουστος 2021						Σεπτέμβριος 2021					Λοιποί Μήνες	
	Άνοιγμα	Ανιψ. Τιμή	Κατωτ. Τιμή	Τελ. Τιμή	Τιμή κλεισ.	Όγκος	Άνοιγ. θέσεις	Άνοιγμα	Ανιψ. Τιμή	Κατωτ. Τιμή	Τελ. Τιμή	Τιμή κλεισ.	Όγκος	Άνοιγ. θέσεις	Όγκος	Άνοιγ. θέσεις	Άνοιγμα	Ανιψ. Τιμή	Κατωτ. Τιμή	Τελ. Τιμή	Τιμή κλεισ.	Όγκος	Άνοιγ. θέσεις	Όγκος	Άνοιγ. θέσεις	Τιμή Εξάσκησης	
1,200	-	-	-	-	-	-	0.00	0.00	0.00	-	938.00	-	-	-	-	-	0.00	0.00	0.00	-	0.02	-	-	-	-	1,200	
1,225	-	-	-	-	-	-	0.00	0.00	0.00	-	913.00	-	-	-	-	-	0.00	0.00	0.00	-	0.01	-	-	-	-	1,225	
1,250	-	-	-	-	-	-	0.00	0.00	0.00	-	888.00	-	-	-	-	-	0.00	0.00	0.00	-	0.01	-	-	-	-	1,250	
1,275	-	-	-	-	-	-	0.00	0.00	0.00	-	864.00	-	-	-	-	-	0.00	0.00	0.00	-	0.01	-	-	-	-	1,275	
1,300	-	-	-	-	-	-	0.00	0.00	0.00	-	839.00	-	-	-	-	-	0.00	0.00	0.00	-	0.01	-	-	-	-	1,300	
1,325	-	-	-	-	-	-	0.00	0.00	0.00	-	814.00	-	-	-	-	-	0.00	0.00	0.00	-	0.01	-	-	-	-	1,325	
1,350	-	-	-	-	-	-	0.00	0.00	0.00	-	789.00	-	-	-	-	-	0.00	0.00	0.00	-	0.01	-	-	-	-	1,350	
1,375	-	-	-	-	-	-	0.00	0.00	0.00	-	764.00	-	-	-	-	-	0.00	0.00	0.00	-	0.01	-	-	-	-	1,375	
1,400	-	-	-	-	-	-	0.00	0.00	0.00	-	739.00	-	-	-	-	-	0.00	0.00	0.00	-	0.01	-	-	-	-	1,400	
1,425	-	-	-	-	-	-	0.00	0.00	0.00	-	714.00	-	-	-	-	-	0.00	0.00	0.00	-	0.01	-	-	-	-	1,425	
1,450	-	-	-	-	-	-	0.00	0.00	0.00	-	689.00	-	-	-	-	-	0.00	0.00	0.00	-	0.01	-	-	-	-	1,450	
1,475	-	-	-	-	-	-	0.00	0.00	0.00	-	664.00	-	-	-	-	-	0.00	0.00	0.00	-	0.01	-	-	-	-	1,475	
1,500	-	-	-	-	-	-	0.00	0.00	0.00	-	639.00	-	-	-	-	-	0.00	0.00	0.00	-	0.01	-	-	-	-	1,500	
1,525	-	-	-	-	-	-	0.00	0.00	0.00	-	614.00	-	-	-	-	-	0.00	0.00	0.00	-	0.01	-	-	-	-	1,525	
1,550	-	-	-	-	-	-	0.00	0.00	0.00	-	589.00	-	-	-	-	-	0.00	0.00	0.00	-	0.01	-	-	-	-	1,550	
1,575	-	-	-	-	-	-	0.00	0.00	0.00	-	564.00	-	-	-	-	-	0.00	0.00	0.00	-	0.01	-	-	-	-	1,575	
1,600	-	-	-	-	-	-	0.00	0.00	0.00	-	539.00	-	-	-	-	-	0.00	0.00	0.00	-	0.01	-	-	-	-	1,600	
1,625	-	-	-	-	-	-	0.00	0.00	0.00	-	514.00	-	-	-	-	-	0.00	0.00	0.00	-	0.01	-	-	-	-	1,625	
1,650	-	-	-	-	-	-	0.00	0.00	0.00	-	489.00	-	-	-	-	-	0.00	0.00	0.00	-	0.01	-	-	-	-	1,650	
1,675	-	-	-	-	-	-	0.00	0.00	0.00	-	464.00	-	-	-	-	-	0.00	0.00	0.00	-	0.01	-	-	-	-	1,675	
1,700	-	-	-	-	-	-	0.00	0.00	0.00	-	439.00	-	-	-	-	-	0.00	0.00	0.00	-	0.01	-	-	-	-	1,700	
1,725	-	-	-	-	-	-	0.00	0.00	0.00	-	414.00	-	-	-	-	-	0.00	0.00	0.00	-	0.01	-	-	-	-	1,725	
1,750	-	-	-	-	-	-	0.00	0.00	0.00	-	389.00	-	-	-	-	-	0.00	0.00	0.00	-	0.01	-	-	-	-	1,750	
1,775	-	-	-	-	-	-	0.00	0.00	0.00	-	365.00	-	-	-	-	-	0.00	0.00	0.00	-	0.01	-	-	-	-	1,775	
1,800	-	-	-	-	-	-	0.00	0.00	0.00	-	340.00	-	-	-	-	-	0.00	0.00	0.00	-	0.04	-	-	-	-	1,800	
1,825	-	-	-	-	-	-	0.00	0.00	0.00	-	315.00	-	-	-	-	-	0.00	0.00	0.00	-	0.09	-	-	-	-	1,825	
1,850	-	-	-	-	-	-	0.00	0.00	0.00	-	290.00	-	-	-	-	-	0.00	0.00	0.00	-	0.19	-	-	-	-	1,850	
1,875	0.00	0.00	0.00	-	265.00	-	0.00	0.00	0.00	-	265.00	-	-	-	-	-	0.00	0.00	0.00	-	0.39	-	-	-	-	1,875	
1,900	0.00	0.00	0.00	-	240.00	-	0.00	0.00	0.00	-	241.00	-	-	-	-	-	0.00	0.00	0.00	-	0.75	-	-	-	-	1,900	
1,925	0.00	0.00	0.00	-	215.00	-	0.00	0.00	0.00	-	216.00	-	-	-	-	-	0.00	0.00	0.00	-	1.40	-	-	-	-	1,925	
1,950	0.00	0.00	0.00	-	190.00	-	0.00	0.00	0.00	-	192.00	-	40	-	-	-	0.00	0.00	0.00	-	2.50	-	40	-	-	1,950	
1,975	0.00	0.00	0.00	-	165.00	-	0.00	0.00	0.00	-	169.00	-	60	-	-	-	0.00	0.00	0.00	-	4.20	-	21	-	-	1,975	
2,000	0.00	0.00	0.00	-	140.00	-	0.00	0.00	0.00	-	147.00	-	40	-	-	-	0.00	0.00	0.00	-	6.70	-	100	-	-	2,000	
2,050	0.00	0.00	0.00	-	91.00	-	0.00	0.00	0.00	-	105.00	-	20	-	-	-	0.00	0.00	0.00	-	1.40	-	113	-	-	2,050	
2,100	0.00	0.00	0.00	-	48.25	-	0.00	0.00	0.00	-	70.50	-	-	-	-	-	0.00	0.00	0.00	-	8.50	-	193	-	-	2,100	
2,150	24.25	24.50	24.25	24.50	24.50	30	210	45.00	45.00	45.00	45.00	45.00	1	75	-	-	22.00	24.50	22.00	25.00	25.00	10	213	-	-	2,150	

FTSE/X.A. Large Cap

(Μονάδα Διαπραγμάτευσης: 1 Μονάδα Δείκτη x 2€ - Τρόπος Εξάσκησης: Ευρωπαϊκός Χρηματικός Διακανονισμός)

Τιμή Εξάσκησης	Δικαιώματα Αγοράς														Δικαιώματα Πώλησης																		
	Αύγουστος 2021							Σεπτέμβριος 2021							Λοιποί Μήνες		Αύγουστος 2021							Σεπτέμβριος 2021							Λοιποί Μήνες		Τιμή Εξάσκησης
	Άνοιγμα	Ανιψ. Τιμή	Κατωτ. Τιμή	Τελ. Τιμή	Τιμή κλεισ.	Όγκος	Ανοικτές θέσεις	Άνοιγμα	Ανιψ. Τιμή	Κατωτ. Τιμή	Τελ. Τιμή	Τιμή κλεισ.	Όγκος	Ανοικτές θέσεις	Όγκος	Ανοικτές θέσεις	Άνοιγμα	Ανιψ. Τιμή	Κατωτ. Τιμή	Τελ. Τιμή	Τιμή κλεισ.	Όγκος	Ανοικτές θέσεις	Άνοιγμα	Ανιψ. Τιμή	Κατωτ. Τιμή	Τελ. Τιμή	Τιμή κλεισ.	Όγκος	Ανοικτές θέσεις	Όγκος	Ανοικτές θέσεις	
2,200	0.00	0.00	0.00	-	4.80	-	201	22.50	22.50	22.50	22.50	22.50	20	101			0.00	0.00	0.00	-	65.00	-	99	0.00	0.00	0.00	-	84.50	-	-			
2,250	0.00	0.00	0.00	-	0.78	-	40	0.00	0.00	0.00	-	13.00	-	-			0.00	0.00	0.00	-	111.00	-	140	0.00	0.00	0.00	-	123.00	-	-			2,250
2,300	0.00	0.00	0.00	-	0.08	-	-	0.00	0.00	0.00	-	6.20	-	-			0.00	0.00	0.00	-	160.00	-	-	0.00	0.00	0.00	-	166.00	-	-			2,300
2,350	0.00	0.00	0.00	-	0.02	-	-	0.00	0.00	0.00	-	2.70	-	-			0.00	0.00	0.00	-	210.00	-	-	0.00	0.00	0.00	-	212.00	-	-			2,350
2,400	0.00	0.00	0.00	-	0.05	-	-	0.00	0.00	0.00	-	1.10	-	-			0.00	0.00	0.00	-	260.00	-	-	0.00	0.00	0.00	-	260.00	-	-			2,400
2,450	0.00	0.00	0.00	-	0.01	-	-	0.00	0.00	0.00	-	0.38	-	-			0.00	0.00	0.00	-	310.00	-	-	0.00	0.00	0.00	-	310.00	-	-			2,450
2,500	0.00	0.00	0.00	-	0.01	-	-	0.00	0.00	0.00	-	0.13	-	-			0.00	0.00	0.00	-	360.00	-	-	0.00	0.00	0.00	-	359.00	-	-			2,500
<b>Σύνολα:</b>						30	733						21	336	0	0					10	1,020						20	251	0	5		
<b>Αριθμός Πράξεων:</b>														2		0						2						1		0			

ALPHA ΥΠΗΡΕΣΙΩΝ ΣΥΜΜ (ΚΟ)

(Μέγεθος Συμβολαίου: 100 Χρεόγραφα, Τρόπος Εξάσκησης: Αμερικάνικος, Φυσική Παράδοση)

Τιμή Εξάσκησης	Δικαιώματα Αγοράς														Δικαιώματα Πώλησης																		
	Αύγουστος 2021						Σεπτέμβριος 2021						Λοιποί Μήνες		Αύγουστος 2021						Σεπτέμβριος 2021						Λοιποί Μήνες		Τιμή Εξάσκησης				
	Άνοιγμα	Ανιτ Τιμή	Κατωτ Τιμή	Τελ Τιμή	Τιμή κλεισ.	Όγκος	Άνοιγμα	Ανιτ Τιμή	Κατωτ Τιμή	Τελ Τιμή	Τιμή κλεισ.	Όγκος	Άνοιγτες θέσεις	Όγκος	Άνοιγτες θέσεις	Άνοιγμα	Ανιτ Τιμή	Κατωτ Τιμή	Τελ Τιμή	Τιμή κλεισ.	Όγκος	Άνοιγτες θέσεις	Άνοιγμα	Ανιτ Τιμή	Κατωτ Τιμή	Τελ Τιμή	Τιμή κλεισ.	Όγκος		Άνοιγτες θέσεις	Όγκος	Άνοιγτες θέσεις	
0.150						-	-	0.000	0.000	0.000	0.990	-	-									-	-	0.000	0.000	0.000	0.001	-		-			0.002
0.200						-	-	0.000	0.000	0.000	0.940	-	-									-	-	0.000	0.000	0.000	0.001	-	-			0.002	
0.250						-	-	0.000	0.000	0.000	0.890	-	-									-	-	0.000	0.000	0.000	0.003	-	-			0.003	
0.300						-	-	0.000	0.000	0.000	0.841	-	-									-	-	0.000	0.000	0.000	0.001	-	-			0.003	
0.350						-	-	0.000	0.000	0.000	0.791	-	-									-	-	0.000	0.000	0.000	0.001	-	-			0.004	
0.400						-	-	0.000	0.000	0.000	0.741	-	-									-	-	0.000	0.000	0.000	0.001	-	-			0.004	
0.450						-	-	0.000	0.000	0.000	0.691	-	-									-	-	0.000	0.000	0.000	0.001	-	-			0.005	
0.500						-	-	0.000	0.000	0.000	0.641	-	-									-	-	0.000	0.000	0.000	0.001	-	-			0.005	
0.550						-	-	0.000	0.000	0.000	0.591	-	-									-	-	0.000	0.000	0.000	0.001	-	-			0.006	
0.600						-	-	0.000	0.000	0.000	0.541	-	-									-	-	0.000	0.000	0.000	0.001	-	-			0.006	
0.650	0.000	0.000	0.000	0.490	-	-	0.000	0.000	0.000	0.491	-	-				0.000	0.000	0.000	0.001	-	-	0.000	0.000	0.000	0.001	-	-			0.007			
0.700	0.000	0.000	0.000	0.440	-	-	0.000	0.000	0.000	0.442	-	-				0.000	0.000	0.000	0.001	-	-	0.000	0.000	0.000	0.001	-	-			0.007			
0.750	0.000	0.000	0.000	0.390	-	-	0.000	0.000	0.000	0.392	-	-				0.000	0.000	0.000	0.001	-	-	0.000	0.000	0.000	0.001	-	-			0.008			
0.800	0.000	0.000	0.000	0.340	-	-	0.000	0.000	0.000	0.343	-	-				0.000	0.000	0.000	0.001	-	-	0.000	0.000	0.000	0.001	-	-			0.008			
0.850	0.000	0.000	0.000	0.291	-	-	0.000	0.000	0.000	0.295	-	-				0.000	0.000	0.000	0.001	-	-	0.000	0.000	0.000	0.003	-	-			0.009			
0.900	0.000	0.000	0.000	0.242	-	-	0.000	0.000	0.000	0.249	-	-				0.000	0.000	0.000	0.002	-	-	0.000	0.000	0.000	0.007	-	-			0.009			
0.950	0.000	0.000	0.000	0.195	-	-	0.000	0.000	0.000	0.206	-	-				0.000	0.000	0.000	0.005	-	-	0.000	0.000	0.000	0.014	-	-			0.010			
1.000	0.000	0.000	0.000	0.152	-	-	0.000	0.000	0.000	0.166	-	-				0.000	0.000	0.000	0.012	-	-	0.000	0.000	0.000	0.024	-	-			0.010			
1.100	0.000	0.000	0.000	0.081	-	-	0.000	0.000	0.000	0.101	-	-				0.000	0.000	0.000	0.040	-	-	0.000	0.000	0.000	0.059	-	-			0.011			
1.200	0.000	0.000	0.000	0.036	-	-	0.000	0.000	0.000	0.056	-	-				0.000	0.000	0.000	0.096	-	-	0.000	0.000	0.000	0.114	-	-			0.012			
1.300	0.000	0.000	0.000	0.013	-	-	0.000	0.000	0.000	0.029	-	-				0.000	0.000	0.000	0.173	-	-	0.000	0.000	0.000	0.187	-	-			0.013			
1.400	0.000	0.000	0.000	0.004	-	-	0.000	0.000	0.000	0.013	-	-				0.000	0.000	0.000	0.264	-	-	0.000	0.000	0.000	0.271	-	-			0.014			
1.500	0.000	0.000	0.000	0.001	-	-	0.000	0.000	0.000	0.006	-	-				0.000	0.000	0.000	0.361	-	-	0.000	0.000	0.000	0.364	-	-			0.015			
1.600	0.000	0.000	0.000	0.001	-	-	0.000	0.000	0.000	0.002	-	-				0.000	0.000	0.000	0.460	-	-	0.000	0.000	0.000	0.461	-	-			0.016			
1.700	0.000	0.000	0.000	0.002	-	-	0.000	0.000	0.000	0.001	-	-				0.000	0.000	0.000	0.560	-	-	0.000	0.000	0.000	0.560	-	-			0.017			
1.800						-	-	0.000	0.000	0.000	0.001	-	-									-	-	0.000	0.000	0.000	0.660	-	-			0.018	
<b>Σύνολα:</b>						0	0					0	0	0	0							0	0							0	0	0	0
<b>Αριθμός Πράξεων:</b>						0						0		0								0.00								0		0	

ΔΕΗ (ΚΟ)

(Μέγεθος Συμβολαίου: 100 Χρεόγραφα, Τρόπος Εξάσκησης: Αμερικάνικος, Φυσική Παράδοση)

Τιμή Εξάσκησης	Δικαιώματα Αγοράς														Δικαιώματα Πώλησης														
	Αύγουστος 2021						Σεπτέμβριος 2021						Λοιποί Μήνες		Αύγουστος 2021						Σεπτέμβριος 2021						Λοιποί Μήνες		Τιμή Εξάσκησης
	Άνοιγμα	Ανιγτ Τιμή	Κατωτ Τιμή	Τελ Τιμή	Τιμή κλεισ.	Όγκος	Άνοιγμα	Ανιγτ Τιμή	Κατωτ Τιμή	Τελ Τιμή	Τιμή κλεισ.	Όγκος	Άνοιγτ	Ανοικτές θέσεις	Όγκος	Ανοικτές θέσεις	Άνοιγμα	Ανιγτ Τιμή	Κατωτ Τιμή	Τελ Τιμή	Τιμή κλεισ.	Όγκος	Άνοιγτ	Ανοικτές θέσεις	Όγκος	Ανοικτές θέσεις			
3.400						-	-	0.000	0.000	0.000	5.92	-	-			-	-	0.000	0.000	0.000	0.001	-	-					0.034	
3.600						-	-	0.000	0.000	0.000	5.72	-	-			-	-	0.000	0.000	0.000	0.001	-	-					0.036	
3.800						-	-	0.000	0.000	0.000	5.52	-	-			-	-	0.000	0.000	0.000	0.001	-	-					0.038	
4.000						-	-	0.000	0.000	0.000	5.32	-	-			-	-	0.000	0.000	0.000	0.001	-	-					0.040	
4.400						-	-	0.000	0.000	0.000	4.92	-	-			-	-	0.000	0.000	0.000	0.001	-	-					0.044	
4.800						-	-	0.000	0.000	0.000	4.52	-	-			-	-	0.000	0.000	0.000	0.001	-	-					0.048	
5.200						-	-	0.000	0.000	0.000	4.12	-	-			-	-	0.000	0.000	0.000	0.001	-	-					0.052	
5.600						-	-	0.000	0.000	0.000	3.72	-	-			-	-	0.000	0.000	0.000	0.001	-	-					0.056	
6.000						-	-	0.000	0.000	0.000	3.32	-	-			-	-	0.000	0.000	0.000	0.001	-	-					0.060	
6.400	0.000	0.000	0.000		2.91	-	-	0.000	0.000	0.000	2.92	-	-			0.000	0.000	0.000	0.001	-	-	0.000	0.000	0.000	0.001	-	-	0.064	
6.800	0.000	0.000	0.000		2.51	-	-	0.000	0.000	0.000	2.52	-	-			0.000	0.000	0.000	0.002	-	-	0.000	0.000	0.000	0.001	-	-	0.068	
7.200	0.000	0.000	0.000		2.11	-	-	0.000	0.000	0.000	2.13	-	-			0.000	0.000	0.000	0.001	-	-	0.000	0.000	0.000	0.001	-	-	0.072	
7.600	0.000	0.000	0.000		1.71	-	-	0.000	0.000	0.000	1.73	-	-			0.000	0.000	0.000	0.001	-	-	0.000	0.000	0.000	0.006	-	-	0.076	
8.000	0.000	0.000	0.000		1.31	-	-	0.000	0.000	0.000	1.35	-	-			0.000	0.000	0.000	0.001	-	5	0.000	0.000	0.000	0.024	-	-	0.080	
8.400	0.000	0.000	0.000		0.916	-	-	0.000	0.000	0.000	0.996	-	-			0.000	0.000	0.000	0.002	-	5	0.000	0.000	0.000	0.070	-	-	0.084	
8.800	0.000	0.000	0.000		0.539	-	55	0.000	0.000	0.000	0.685	-	-			0.000	0.000	0.000	0.025	-	3	0.000	0.000	0.000	0.158	-	-	0.088	
9.200	0.000	0.000	0.000		0.240	-	325	0.000	0.000	0.000	0.441	-	45			0.000	0.000	0.000	0.127	-	-	0.000	0.000	0.000	0.314	-	-	0.092	
9.600	0.000	0.000	0.000		0.074	-	150	0.193	0.193	0.193	0.193	0.193	11	121			0.000	0.000	0.000	0.360	-	-	0.000	0.000	0.000	0.532	-	-	0.096
10.000	0.000	0.000	0.000		0.014	-	-	0.095	0.095	0.095	0.095	0.095	5	5			0.000	0.000	0.000	0.701	-	-	0.000	0.000	0.000	0.816	-	-	0.100
11.000	0.000	0.000	0.000		0.001	-	-	0.000	0.000	0.000	0.021	-	-			0.000	0.000	0.000	1.69	-	-	0.000	0.000	0.000	1.70	-	-	0.110	
12.000	0.000	0.000	0.000		0.001	-	-	0.000	0.000	0.000	0.002	-	-			0.000	0.000	0.000	2.69	-	-	0.000	0.000	0.000	2.69	-	-	0.120	
13.000	0.000	0.000	0.000		0.001	-	-	0.000	0.000	0.000	0.001	-	-			0.000	0.000	0.000	3.69	-	-	0.000	0.000	0.000	3.69	-	-	0.130	
14.000						-	-	0.000	0.000	0.000	0.001	-	-			-	-	0.000	0.000	0.000	4.69	-	-					0.140	
<b>Σύνολα:</b>						0	530					16	171	0	0					0	13				0	33	0	0	
<b>Αριθμός Πράξεων:</b>						0						2		0						0.00					0		0		

ΕΘΝΙΚΗ ΤΡΑΠΕΖΑ (ΚΟ)

(Μέγεθος Συμβολαίου: 100 Χρεόγραφα, Τρόπος Εξάσκησης: Αμερικάνικος, Φυσική Παράδοση)

Τιμή Εξάσκησης	Δικαιώματα Αγοράς												Δικαιώματα Πώλησης														
	Αύγουστος 2021				Σεπτέμβριος 2021				Λοιποί Μήνες				Αύγουστος 2021				Σεπτέμβριος 2021				Λοιποί Μήνες						
	Άνοιγμα	Ανιτ Τιμή	Κατωτ Τιμή	Τελ Τιμή	Τιμή κλεισ.	Όγκος	Ανοικτές θέσεις	Άνοιγμα	Ανιτ Τιμή	Κατωτ Τιμή	Τελ Τιμή	Τιμή κλεισ.	Όγκος	Ανοικτές θέσεις	Όγκος	Ανοικτές θέσεις	Άνοιγμα	Ανιτ Τιμή	Κατωτ Τιμή	Τελ Τιμή	Τιμή κλεισ.	Όγκος	Ανοικτές θέσεις	Όγκος	Ανοικτές θέσεις	Τιμή Εξάσκησης	
0.650						-	0.000	0.000	0.000		1.80	-	-			0.000	0.000	0.000		0.001	-	-				0.007	
0.700						-	0.000	0.000	0.000		1.75	-	-			0.000	0.000	0.000		0.001	-	-				0.007	
0.750						-	0.000	0.000	0.000		1.70	-	-			0.000	0.000	0.000		0.001	-	-				0.008	
0.800						-	0.000	0.000	0.000		1.65	-	-			0.000	0.000	0.000		0.001	-	-				0.008	
0.850						-	0.000	0.000	0.000		1.60	-	-			0.000	0.000	0.000		0.001	-	-				0.009	
0.900						-	0.000	0.000	0.000		1.55	-	-			0.000	0.000	0.000		0.001	-	-				0.009	
0.950						-	0.000	0.000	0.000		1.50	-	-			0.000	0.000	0.000		0.001	-	-				0.010	
1.000						-	0.000	0.000	0.000		1.45	-	-			0.000	0.000	0.000		0.001	-	-				0.010	
1.100						-	0.000	0.000	0.000		1.35	-	-			0.000	0.000	0.000		0.001	-	-				0.011	
1.200						-	0.000	0.000	0.000		1.25	-	-			0.000	0.000	0.000		0.001	-	-				0.012	
1.300						-	0.000	0.000	0.000		1.15	-	-			0.000	0.000	0.000		0.001	-	-				0.013	
1.400						-	0.000	0.000	0.000		1.05	-	-			0.000	0.000	0.000		0.001	-	-				0.014	
1.500						-	0.000	0.000	0.000		0.953	-	-			0.000	0.000	0.000		0.001	-	-				0.015	
1.600	0.000	0.000	0.000		0.851	-	0.000	0.000	0.000		0.853	-	-			0.000	0.000	0.000		0.001	-	-				0.016	
1.700	0.000	0.000	0.000		0.751	-	0.000	0.000	0.000		0.754	-	-			0.000	0.000	0.000		0.001	-	-				0.017	
1.800	0.000	0.000	0.000		0.651	-	0.000	0.000	0.000		0.654	-	-			0.000	0.000	0.000		0.001	-	-				0.018	
1.900	0.000	0.000	0.000		0.551	-	0.000	0.000	0.000		0.557	-	-			0.000	0.000	0.000		0.001	-	-				0.019	
2.000	0.000	0.000	0.000		0.451	-	0.000	0.000	0.000		0.462	-	-			0.000	0.000	0.000		0.001	-	-				0.020	
2.200	0.000	0.000	0.000		0.259	-	0.000	0.000	0.000		0.290	-	-			0.000	0.000	0.000		0.008	-	10				0.022	
2.400	0.000	0.000	0.000		0.106	-	0.000	0.000	0.000		0.159	-	-			0.000	0.000	0.000		0.055	-	-				0.024	
2.600	0.000	0.000	0.000		0.027	-	0.000	0.000	0.000		0.075	-	-			0.000	0.000	0.000		0.176	-	-				0.026	
2.800	0.000	0.000	0.000		0.004	-	0.000	0.000	0.000		0.030	-	-			0.000	0.000	0.000		0.353	-	-				0.028	
3.000	0.000	0.000	0.000		0.001	-	0.000	0.000	0.000		0.011	-	-			0.000	0.000	0.000		0.550	-	-				0.030	
3.200	0.000	0.000	0.000		0.002	-	0.000	0.000	0.000		0.003	-	-			0.000	0.000	0.000		0.750	-	-				0.032	
3.400	0.000	0.000	0.000		0.001	-	0.000	0.000	0.000		0.001	-	-			0.000	0.000	0.000		0.950	-	-				0.034	
3.600	0.000	0.000	0.000		0.001	-	0.000	0.000	0.000		0.001	-	-			0.000	0.000	0.000		1.15	-	-				0.036	
3.800	0.000	0.000	0.000		0.001	-	0.000	0.000	0.000		0.001	-	-			0.000	0.000	0.000		1.35	-	-				0.038	
Σύνολα:						0	0					0	0	0	0					0	10			0	300	0	0
Αριθμός Πράξεων:						0						0		0						0.00				0		0	

ΟΠΑΠ (ΚΟ)

(Μέγεθος Συμβολαίου: 100 Χρεόγραφα, Τρόπος Εξάσκησης: Αμερικάνικος, Φυσική Παράδοση)

Δικαιώματα Αγοράς														Δικαιώματα Πώλησης																							
Τιμή Εξάσκησης	Αύγουστος 2021						Σεπτέμβριος 2021						Λοιποί Μήνες		Αύγουστος 2021						Σεπτέμβριος 2021						Λοιποί Μήνες		Τιμή Εξάσκησης								
	Ανοιγμα	Ανιτ Τιμή	Κατωτ Τιμή	Τελ Τιμή	Τιμή κλεισ.	Όγκος	Ανοικτές θέσεις	Ανοιγμα	Ανιτ Τιμή	Κατωτ Τιμή	Τελ Τιμή	Τιμή κλεισ.	Όγκος	Ανοικτές θέσεις	Όγκος	Ανοικτές θέσεις	Ανοιγμα	Ανιτ Τιμή	Κατωτ Τιμή	Τελ Τιμή	Τιμή κλεισ.	Όγκος	Ανοικτές θέσεις	Ανοιγμα	Ανιτ Τιμή	Κατωτ Τιμή	Τελ Τιμή	Τιμή κλεισ.		Όγκος	Ανοικτές θέσεις	Όγκος	Ανοικτές θέσεις				
4.800						-	-	0.000	0.000	0.000		7.30	-	-									-	-	0.000	0.000	0.000		0.001	-	-						0.048
5.200						-	-	0.000	0.000	0.000		6.90	-	-									-	-	0.000	0.000	0.000		0.001	-	-						0.052
5.600						-	-	0.000	0.000	0.000		6.50	-	-									-	-	0.000	0.000	0.000		0.001	-	-						0.056
6.000						-	-	0.000	0.000	0.000		6.10	-	-									-	-	0.000	0.000	0.000		0.001	-	-						0.060
6.400						-	-	0.000	0.000	0.000		5.70	-	-									-	-	0.000	0.000	0.000		0.001	-	-						0.064
6.800						-	-	0.000	0.000	0.000		5.30	-	-									-	-	0.000	0.000	0.000		0.001	-	-						0.068
7.200						-	-	0.000	0.000	0.000		4.90	-	-									-	-	0.000	0.000	0.000		0.001	-	-						0.072
7.600						-	-	0.000	0.000	0.000		4.51	-	-									-	-	0.000	0.000	0.000		0.002	-	-						0.076
8.000						-	-	0.000	0.000	0.000		4.11	-	-									-	-	0.000	0.000	0.000		0.001	-	-						0.080
8.400	0.000	0.000	0.000		3.69	-	-	0.000	0.000	0.000		3.71	-	-			0.000	0.000	0.000		0.001	-	-	0.000	0.000	0.000		0.001	-	-						0.084	
8.800	0.000	0.000	0.000		3.29	-	-	0.000	0.000	0.000		3.31	-	-			0.000	0.000	0.000		0.001	-	-	0.000	0.000	0.000		0.001	-	-						0.088	
9.200	0.000	0.000	0.000		2.89	-	-	0.000	0.000	0.000		2.91	-	-			0.000	0.000	0.000		0.001	-	-	0.000	0.000	0.000		0.001	-	-						0.092	
9.600	0.000	0.000	0.000		2.49	-	-	0.000	0.000	0.000		2.51	-	-			0.000	0.000	0.000		0.001	-	-	0.000	0.000	0.000		0.002	-	-						0.096	
10.000	0.000	0.000	0.000		2.09	-	-	0.000	0.000	0.000		2.12	-	-			0.000	0.000	0.000		0.001	-	-	0.000	0.000	0.000		0.006	-	-						0.100	
11.000	0.000	0.000	0.000		1.10	-	-	0.000	0.000	0.000		1.19	-	-			0.000	0.000	0.000		0.002	-	-	0.000	0.000	0.000		0.079	-	-						0.110	
12.000	0.000	0.000	0.000		0.259	-	-	0.000	0.000	0.000		0.499	-	-			0.000	0.000	0.000		0.164	-	100	0.000	0.000	0.000		0.386	-	-						0.120	
13.000	0.000	0.000	0.000		0.010	-	5	0.000	0.000	0.000		0.144	-	-			0.000	0.000	0.000		0.917	-	-	0.000	0.000	0.000		1.03	-	-						0.130	
14.000	0.000	0.000	0.000		0.001	-	5	0.000	0.000	0.000		0.028	-	-			0.000	0.000	0.000		1.91	-	-	0.000	0.000	0.000		1.92	-	-						0.140	
15.000	0.000	0.000	0.000		0.002	-	-	0.000	0.000	0.000		0.004	-	-			0.000	0.000	0.000		2.91	-	-	0.000	0.000	0.000		2.91	-	-						0.150	
16.000	0.000	0.000	0.000		0.002	-	-	0.000	0.000	0.000		0.001	-	-			0.000	0.000	0.000		3.91	-	-	0.000	0.000	0.000		3.91	-	-						0.160	
17.000	0.000	0.000	0.000		0.001	-	-	0.000	0.000	0.000		0.001	-	-			0.000	0.000	0.000		4.91	-	-	0.000	0.000	0.000		4.91	-	-						0.170	
18.000	0.000	0.000	0.000		0.023	-	-	0.000	0.000	0.000		0.001	-	-			0.000	0.000	0.000		5.91	-	-	0.000	0.000	0.000		5.91	-	-						0.180	
19.000	0.000	0.000	0.000		0.009	-	-	0.000	0.000	0.000		0.001	-	-			0.000	0.000	0.000		6.91	-	-	0.000	0.000	0.000		6.91	-	-						0.190	
<b>Σύνολα:</b>						0	10						0	0	0	0					0	100						0	0	0	0	0					
<b>Αριθμός Πράξεων:</b>						0						0		0							0.00							0		0							



ΟΤΕ (ΚΟ)

(Μέγεθος Συμβολαίου: 100 Χρεόγραφα, Τρόπος Εξάσκησης: Αμερικάνικος, Φυσική Παράδοση)

Τιμή Εξάσκησης	Δικαιώματα Αγοράς														Δικαιώματα Πώλησης																	
	Αύγουστος 2021						Σεπτέμβριος 2021						Λοιποί Μήνες		Αύγουστος 2021						Σεπτέμβριος 2021						Λοιποί Μήνες		Τιμή Εξάσκησης			
	Άνοιγμα	Ανιτ Τιμή	Κατωτ Τιμή	Τελ Τιμή	Τιμή κλεισ.	Όγκος	Άνοιγμα	Ανιτ Τιμή	Κατωτ Τιμή	Τελ Τιμή	Τιμή κλεισ.	Όγκος	Άνοιγτες θέσεις	Όγκος	Άνοιγτες θέσεις	Άνοιγμα	Ανιτ Τιμή	Κατωτ Τιμή	Τελ Τιμή	Τιμή κλεισ.	Όγκος	Άνοιγτες θέσεις	Όγκος	Άνοιγτες θέσεις	Όγκος	Άνοιγτες θέσεις						
8.400						-	0.000	0.000	0.000	7.28	-	-									-	-	0.000	0.000	0.000	0.001	-	-				0.084
8.800						-	0.000	0.000	0.000	6.88	-	-									-	-	0.000	0.000	0.000	0.001	-	-			0.088	
9.200						-	0.000	0.000	0.000	6.48	-	-									-	-	0.000	0.000	0.000	0.001	-	-			0.092	
9.600	0.000	0.000	0.000		6.06	-	0.000	0.000	0.000	6.08	-	-				0.000	0.000	0.000		0.001	-	-	0.000	0.000	0.000	0.001	-	-			0.096	
10.000	0.000	0.000	0.000		5.66	-	0.000	0.000	0.000	5.68	-	-				0.000	0.000	0.000		0.001	-	-	0.000	0.000	0.000	0.001	-	-			0.100	
11.000	0.000	0.000	0.000		4.66	-	0.000	0.000	0.000	4.68	-	-				0.000	0.000	0.000		0.001	-	-	0.000	0.000	0.000	0.001	-	-			0.110	
12.000	0.000	0.000	0.000		3.67	-	0.000	0.000	0.000	3.68	-	-				0.000	0.000	0.000		0.001	-	-	0.000	0.000	0.000	0.001	-	-			0.120	
13.000	0.000	0.000	0.000		2.67	-	0.000	0.000	0.000	2.69	-	-				0.000	0.000	0.000		0.001	-	-	0.000	0.000	0.000	0.004	-	-			0.130	
14.000	0.000	0.000	0.000		1.67	-	0.000	0.000	0.000	1.73	-	-				0.000	0.000	0.000		0.001	-	-	0.000	0.000	0.000	0.047	-	-			0.140	
15.000	0.000	0.000	0.000		0.702	-	0.000	0.000	0.000	0.923	-	-				0.000	0.000	0.000		0.036	-	-	0.000	0.000	0.000	0.234	-	-			0.150	
16.000	0.000	0.000	0.000		0.108	-	10	0.000	0.000	0.000	0.381	-	-				0.000	0.000	0.000		0.442	-	-	0.000	0.000	0.000	0.692	-	-			0.160
17.000	0.000	0.000	0.000		0.003	-	-	0.000	0.000	0.000	0.120	-	-				0.000	0.000	0.000		1.34	-	-	0.000	0.000	0.000	1.43	-	-			0.170
18.000	0.000	0.000	0.000		0.001	-	-	0.000	0.000	0.000	0.027	-	-				0.000	0.000	0.000		2.34	-	-	0.000	0.000	0.000	2.35	-	-			0.180
19.000	0.000	0.000	0.000		0.001	-	-	0.000	0.000	0.000	0.005	-	-				0.000	0.000	0.000		3.34	-	-	0.000	0.000	0.000	3.34	-	-			0.190
20.000	0.000	0.000	0.000		0.001	-	-	0.000	0.000	0.000	0.001	-	-				0.000	0.000	0.000		4.34	-	-	0.000	0.000	0.000	4.34	-	-			0.200
22.000	0.000	0.000	0.000		0.001	-	-	0.000	0.000	0.000	0.002	-	-				0.000	0.000	0.000		6.34	-	-	0.000	0.000	0.000	6.34	-	-			0.220
<b>Σύνολο:</b>						0	10					0	0	0	0						0	0					0	0	0	0		
<b>Αριθμός Πράξεων:</b>						0						0		0							0.00						0		0			

ΠΕΙΡΑΙΩΣ FINANCIAL HOLD (ΚΟ)

(Μέγεθος Συμβολαίου: 100 Χρεόγραφα, Τρόπος Εξάσκησης: Αμερικάνικος, Φυσική Παράδοση)

Τιμή Εξάσκησης	Δικαιώματα Αγοράς												Δικαιώματα Πώλησης													
	Αύγουστος 2021				Σεπτέμβριος 2021				Λοιποί Μήνες				Αύγουστος 2021				Σεπτέμβριος 2021				Λοιποί Μήνες					
	Άνοιγμα	Ανιγτ Τιμή	Κατωτ Τιμή	Τελ Τιμή	Τιμή κλεισ.	Όγκος	Ανοικτές θέσεις	Άνοιγμα	Ανιγτ Τιμή	Κατωτ Τιμή	Τελ Τιμή	Τιμή κλεισ.	Όγκος	Ανοικτές θέσεις	Όγκος	Ανοικτές θέσεις	Άνοιγμα	Ανιγτ Τιμή	Κατωτ Τιμή	Τελ Τιμή	Τιμή κλεισ.	Όγκος	Ανοικτές θέσεις	Όγκος	Ανοικτές θέσεις	Τιμή Εξάσκησης
0.150						-	0.000	0.000	0.000		1.27	-	-			0.000	0.000	0.000		0.021	-	-				0.002
0.200						-	0.000	0.000	0.000		1.22	-	-			0.000	0.000	0.000		0.037	-	-				0.002
0.250						-	0.000	0.000	0.000		1.17	-	-			0.000	0.000	0.000		0.054	-	-				0.003
0.300						-	0.000	0.000	0.000		1.12	-	-			0.000	0.000	0.000		0.075	-	-				0.003
0.350						-	0.000	0.000	0.000		1.07	-	-			0.000	0.000	0.000		0.097	-	-				0.004
0.400						-	0.000	0.000	0.000		1.02	-	-			0.000	0.000	0.000		0.001	-	-				0.004
0.450						-	0.000	0.000	0.000		0.971	-	-			0.000	0.000	0.000		0.002	-	-				0.005
0.500						-	0.000	0.000	0.000		0.921	-	-			0.000	0.000	0.000		0.001	-	-				0.005
0.550						-	0.000	0.000	0.000		0.871	-	-			0.000	0.000	0.000		0.001	-	-				0.006
0.600						-	0.000	0.000	0.000		0.821	-	-			0.000	0.000	0.000		0.001	-	-				0.006
0.650						-	0.000	0.000	0.000		0.771	-	-			0.000	0.000	0.000		0.002	-	-				0.007
0.700						-	0.000	0.000	0.000		0.721	-	-			0.000	0.000	0.000		0.003	-	-				0.007
0.750						-	0.000	0.000	0.000		0.672	-	-			0.000	0.000	0.000		0.001	-	-				0.008
0.800						-	0.000	0.000	0.000		0.622	-	-			0.000	0.000	0.000		0.001	-	-				0.008
0.850						-	0.000	0.000	0.000		0.572	-	-			0.000	0.000	0.000		0.001	-	-				0.009
0.900	0.000	0.000	0.000		0.520	-	0.000	0.000	0.000		0.523	-	-			0.000	0.000	0.000		0.001	-	-				0.009
0.950	0.000	0.000	0.000		0.470	-	0.000	0.000	0.000		0.474	-	-			0.000	0.000	0.000		0.002	-	-				0.010
1.000	0.000	0.000	0.000		0.420	-	0.000	0.000	0.000		0.426	-	-			0.000	0.000	0.000		0.004	-	-				0.010
1.100	0.000	0.000	0.000		0.321	-	0.000	0.000	0.000		0.335	-	-			0.000	0.000	0.000		0.012	-	-				0.011
1.200	0.000	0.000	0.000		0.225	-	0.000	0.000	0.000		0.252	-	-			0.000	0.000	0.000		0.029	-	-				0.012
1.300	0.000	0.000	0.000		0.140	-	0.000	0.000	0.000		0.182	-	-			0.000	0.000	0.000		0.060	-	-				0.013
1.400	0.000	0.000	0.000		0.075	-	0.000	0.000	0.000		0.126	-	-			0.000	0.000	0.000		0.103	-	-				0.014
1.500	0.000	0.000	0.000		0.034	-	0.000	0.000	0.000		0.083	-	-			0.000	0.000	0.000		0.160	-	-				0.015
1.600	0.000	0.000	0.000		0.013	-	0.000	0.000	0.000		0.053	-	-			0.000	0.000	0.000		0.230	-	-				0.016
1.700	0.000	0.000	0.000		0.004	-	0.000	0.000	0.000		0.033	-	-			0.000	0.000	0.000		0.310	-	-				0.017
1.800	0.000	0.000	0.000		0.001	-	0.000	0.000	0.000		0.019	-	-			0.000	0.000	0.000		0.397	-	-				0.018
1.900	0.000	0.000	0.000		0.001	-	0.000	0.000	0.000		0.011	-	-			0.000	0.000	0.000		0.489	-	-				0.019
2.000	0.000	0.000	0.000		0.001	-	0.000	0.000	0.000		0.006	-	-			0.000	0.000	0.000		0.584	-	-				0.020
2.200	0.000	0.000	0.000		0.001	-	0.000	0.000	0.000		0.002	-	-			0.000	0.000	0.000		0.780	-	-				0.022
2.400						-	0.000	0.000	0.000		0.001	-	-			0.000	0.000	0.000		0.980	-	-				0.024
2.600						-	0.000	0.000	0.000		0.001	-	-			0.000	0.000	0.000		1.18	-	-				0.026
2.800						-	0.000	0.000	0.000		0.001	-	-			0.000	0.000	0.000		1.38	-	-				0.028
3.000						-	0.000	0.000	0.000		0.001	-	-			0.000	0.000	0.000		1.58	-	-				0.030
3.200						-	0.000	0.000	0.000		0.001	-	-			0.000	0.000	0.000		1.78	-	-				0.032
3.400						-	0.000	0.000	0.000		0.004	-	-			0.000	0.000	0.000		1.98	-	-				0.034
3.600						-	0.000	0.000	0.000		0.003	-	-			0.000	0.000	0.000		2.18	-	-				0.036

ΠΕΙΡΑΙΩΣ FINANCIAL HOLD (ΚΟ)

(Μέγεθος Συμβολαίου: 100 Χρεόγραφα, Τρόπος Εξάσκησης: Αμερικάνικος, Φυσική Παράδοση)

Τιμή Εξάσκησης	Δικαιώματα Αγοράς														Δικαιώματα Πώλησης																	
	Αύγουστος 2021				Σεπτέμβριος 2021				Λοιποί Μήνες		Αύγουστος 2021				Σεπτέμβριος 2021				Λοιποί Μήνες		Τιμή Εξάσκησης											
	Άνοιγμα	Ανιτ Τιμή	Καπιτ Τιμή	Τελ Τιμή	Τιμή κλεισ.	Όγκος	Άνοιγμα	Ανιτ Τιμή	Καπιτ Τιμή	Τελ Τιμή	Τιμή κλεισ.	Όγκος	Άνοιγτες θέσεις	Όγκος	Άνοιγτες θέσεις	Άνοιγμα	Ανιτ Τιμή	Καπιτ Τιμή	Τελ Τιμή	Τιμή κλεισ.		Όγκος	Άνοιγτες θέσεις	Όγκος	Άνοιγτες θέσεις							
3.800						-	-	0.000	0.000	0.000	0.002	-	-										-	-	0.000	0.000	0.000	2.38	-	-		
4.000						-	-	0.000	0.000	0.000	0.001	-	-									-	-	0.000	0.000	0.000	2.58	-	-			0.040
4.400						-	-	0.000	0.000	0.000	0.001	-	-									-	-	0.000	0.000	0.000	2.98	-	-			0.044
4.800						-	-	0.000	0.000	0.000	0.001	-	-									-	-	0.000	0.000	0.000	3.38	-	-			0.048
5.200						-	-	0.000	0.000	0.000	0.001	-	-									-	-	0.000	0.000	0.000	3.78	-	-			0.052
5.600						-	-	0.000	0.000	0.000	0.001	-	-									-	-	0.000	0.000	0.000	4.18	-	-			0.056
6.000						-	-	0.000	0.000	0.000	0.002	-	-									-	-	0.000	0.000	0.000	4.58	-	-			0.060
6.400						-	-	0.000	0.000	0.000	0.002	-	-									-	-	0.000	0.000	0.000	4.98	-	-			0.064
6.800						-	-	0.000	0.000	0.000	0.001	-	-									-	-	0.000	0.000	0.000	5.38	-	-			0.068
Σύνολα:						0	0					0	0	0	0							0	0					0	0	0	0	
Αριθμός Πράξεων:						0						0		0								0.00						0		0		

Προϊόν Δανεισμού	Υποκείμενος Τίτλος	Πολυμερείς Συναλλαγές[1]					Διμερείς Συναλλαγές[2]		Δανεισμός Τίτλων μέσω ΟΤC[3]	
		Ανοιχτές θέσεις[5]	Προσφερόμενη ποσότητα	Μ.Σ.Τ[4]	Όγκος συναλλαγών	Μ.Σ.Τ[4]	Όγκος συναλλαγών	Μ.Σ.Τ[4]	Όγκος συναλλαγών	
ALPHABOR	ALPHA ΥΠΗΡΕΣΙΩΝ ΣΥΜΜ (ΚΟ)	---	---	---	---	---	---	---	83,458,011	
TATTBOR	ATTICA BANK A.T.E. (ΚΟ)	7,050	---	---	---	---	---	---	370	
CENERBOR	CENERGY HOLDINGS (ΚΑ)	---	---	---	---	---	---	---	---	
EEEBOR	COCA-COLA HBC AG (ΚΟ)	3,988	---	---	---	---	---	---	70,546	
EUROBBOR	EUROBANK HOLDINGS (ΚΟ)	76,000	---	---	---	---	---	---	53,490,151	
FFGRPBOR	FOLLI-FOLLIE (ΚΟ)	---	---	---	---	---	---	---	897,835	
FOYRKBOR	FOURLIS ΣΥΜΜΕΤΟΧΩΝ (ΚΟ)	---	---	---	---	---	---	---	48,250	
INTRKBOR	INTRACOM HOLDINGS (ΚΟ)	6,300	---	---	---	---	---	---	---	
BELABOR	JUMBO (ΚΟ)	---	---	---	---	---	---	---	80,330	
LAMDABOR	LAMDA DEVELOPMENT(ΚΟ)	---	---	---	---	---	---	---	15,400	
MIGBOR	MARFIN INVESTMENT GROUP (ΚΟ)	---	---	---	---	---	---	---	794,474	
QUALBOR	QUALITY & RELIABILITY (ΚΟ)	---	---	---	---	---	---	---	---	
TITCBOR	TITAN CEMENT (ΚΑ)	1,500	---	---	---	---	---	---	242,960	
VIOBOR	VIOHALCO SA/NV (ΚΑ)	4,400	---	---	---	---	---	---	---	
ADMIEBOR	ΑΔΜΗΕ ΣΥΜΜΕΤΟΧΩΝ Α.Ε. (ΚΟ)	11,200	---	---	---	---	---	---	97,413	
AEGNBOR	ΑΕΡΟΠΟΡΙΑ ΑΙΓΑΙΟΥ (ΚΟ)	3,893	---	---	---	---	---	---	21,764	
ALMYBOR	ΑΛΟΥΜΥΛ (ΚΟ)	---	---	---	---	---	---	---	---	
GEKTERNABOR	ΓΕΚ ΤΕΡΝΑ (ΚΟ)	---	---	---	---	---	---	---	1,293	
PPCBOR	ΔΕΗ (ΚΟ)	44,409	---	---	---	---	---	---	1,663,760	
ETEBOBOR	ΕΘΝΙΚΗ ΤΡΑΠΕΖΑ (ΚΟ)	---	---	---	---	---	---	---	9,240,873	
ELLAKTORBOR	ΕΛΛΑΚΤΩΡ (ΚΟ)	75,619	---	---	8,000	2.65%	---	---	4,898	
EXAEBOR	ΕΛΛΗΝ. ΧΡΗΜΑΤΙΣΤΗΡΙΑ Χ.Α. (ΚΟ)	13,000	---	---	---	---	---	---	151,824	
ELPEBOR	ΕΛΛΗΝΙΚΑ ΠΕΤΡΕΛΑΙΑ (ΚΟ)	---	---	---	---	---	---	---	80,043	
EYDARBOR	ΕΥΔΑΠ (ΚΟ)	7,266	---	---	---	---	---	---	236,271	
MOHBOR	ΜΟΤΟΡ ΟΙΛ (ΚΟ)	1,500	---	---	---	---	---	---	293,072	
MYTILBOR	ΜΥΤΙΛΗΝΑΙΟΣ (ΚΟ)	1,000	---	---	---	---	---	---	51,362	
PRABOR	ΟΛΠ (ΚΟ)	544	---	---	---	---	---	---	10,401	
OPARBOR	ΟΠΑΠ (ΚΟ)	3,000	---	---	---	---	---	---	1,462,453	
HTOBOR	ΟΤΕ (ΚΟ)	8,000	---	---	---	---	---	---	1,343,292	
TREIRBOR	ΠΕΙΡΑΙΩΣ FINANCIAL HOLD (ΚΟ)	---	---	---	---	---	---	---	5,357,998	
PLAISBOR	ΠΛΑΙΣΙΟ COMPUTERS (ΚΟ)	---	---	---	---	---	---	---	4,000	

**Σημειώσεις Προϊόντων Δανεισμού**

[1] - Πολυμερείς Συμβάσεις Δανειοδοσίας των μεθόδων 8-1, 8-2 και 8-3-3 (σύμφ. Με Αποφ.17 ΔΣ του Χρηματιστηρίου).

[2] - Διμερείς Συμβάσεις Δανειοδοσίας των μεθόδων 8-3-1 και 8-3-2 (σύμφ. Με Αποφ. 20 ΔΣ του Χρηματιστηρίου).

[3] - Τα στοιχεία Συναλλαγής Δανεισμού Τίτλων μέσω ΟΤC δηλώνονται από τους χειριστές ΣΑΤ και αφορούν τις ποσότητες που έχουν καταγραφεί στο ΣΑΤ έως και τη προηγούμενη εργάσιμη ημέρα.

[4] - Μ.Σ.Τ: - Μέση Σταθμισμένη Τιμή (ως προς τα τεμάχια)

[5] - Τα στοιχεία αφορούν σε ανοιχτές θέσεις πριν την έναρξη της συνεδρίασης

Προϊόν Δανεισμού	Υποκείμενος Τίτλος	Πολυμερείς Συναλλαγές[1]					Διμερείς Συναλλαγές[2]		Δανεισμός Τίτλων μέσω OTC[3]
		Ανοιχτές θέσεις[5]	Προσφερόμενη ποσότητα	Μ.Σ.Τ[4]	Όγκος συναλλαγών	Μ.Σ.Τ[4]	Όγκος συναλλαγών	Μ.Σ.Τ[4]	Όγκος συναλλαγών
SARBOR	ΣΑΡΑΝΤΗΣ ΓΡ. (ΚΟ)	---	---	---	---	---	---	---	11,390
TENERGYBOR	ΤΕΡΝΑ ΕΝΕΡΓΕΙΑΚΗ (ΚΟ)	---	---	---	---	---	---	---	12,892

**Σημειώσεις Προϊόντων Δανεισμού**

[1] - Πολυμερείς Συμβάσεις Δανειοδοσίας των μεθόδων 8-1, 8-2 και 8-3-3 (σύμφ. Με Αποφ.17 ΔΣ του Χρηματιστηρίου).

[2] - Διμερείς Συμβάσεις Δανειοδοσίας των μεθόδων 8-3-1 και 8-3-2 (σύμφ. Με Αποφ. 20 ΔΣ του Χρηματιστηρίου).

[3] - Τα στοιχεία Συναλλαγές Δανεισμού Τίτλων μέσω OTC δηλώνονται από τους χειριστές ΣΑΤ και αφορούν τις ποσότητες που έχουν καταγραφεί στο ΣΑΤ έως και τη προηγούμενη εργάσιμη ημέρα.

[4] - Μ.Σ.Τ: - Μέση Σταθμισμένη Τιμή (ως προς τα τεμάχια)

[5] - Τα στοιχεία αφορούν σε ανοιχτές θέσεις πριν την έναρξη της συνεδρίασης

**Κωδικό και ονομασίες Κλάδων Οικονομικής Δραστηριότητας του Χρηματιστηρίου Αθηνών**

12003 - Διαπραγματεύσιμα Αμοιβαία Κεφάλαια	10101010 Υπηρεσίες Ηλεκτρονικών Υπολογιστών
10101015 Λογισμικό	10102030 Υλικό Υπολογιστών
15101010 Εξοπλισμός Τηλεπικοινωνιών	15102015 Υπηρεσίες Τηλεπικοινωνιών
20101010 Υγειονομικές Μονάδες	20101025 Υπηρεσίες Υγείας
20102010 Ιατρικός Εξοπλισμός	20103015 Φαρμακευτικά Προϊόντα
30101010 Τράπεζες	30202000 Διαφοροποιημένες Χρηματοοικονομικές Υπηρεσίες
30202010 Διαχείριση Κεφαλαίων & Θεματοφύλακες	30202015 Επενδυτικές Υπηρεσίες
30302010 Γενικές Ασφάλειες	30302015 Μεσίτες Ασφαλίσεων
30302025 Ασφάλειες Ιδιοκτησίας & Ζημιών	35101010 Συμμετοχές & Ανάπτυξη Ακίνητης Περιουσίας
35101015 Υπηρεσίες Ακίνητης Περιουσίας	35102000 Διαφοροποιημένες Α.Ε.Ε.Α.Π.
35102030 Α.Ε.Ε.Α.Π. Επαγγελματικών Χώρων	40201040 Υπηρεσίες Ενοικίασης και Χρηματοδοτικής Μίσθωσης
40202010 Κατασκευή Κατοικιών	40202015 Έπιπλα
40202020 Οικιακές Συσκευές	40203040 Ηλεκτρονική Ψυχαγωγία
40203045 Παιχνίδια	40204020 Ρούχα και Αξεσουάρ
40301010 Ψυχαγωγία	40301030 Εκδόσεις
40301035 Ραδιοτηλεοπτικοί Φορείς	40401010 Διαφοροποιημένοι Έμποροι
40401020 Εμπόριο Ενδυμάτων	40401025 Εμπόριο Προϊόντων Οικιακής Βελτίωσης
40401030 Εξειδικευμένο Λιανικό Εμπόριο	40501010 Αεροπορικές Εταιρείες
40501015 Ταξίδια & Τουρισμός	40501020 Τυχερά Παιχνίδια
40501025 Ξενοδοχεία & Πανσιόν	45101015 Απόσταση & Οινοπαραγωγή
45101020 Αναψυκτικά	45102010 Γεωργεία, Αλιεία, Εκτροφή και Φυτείες
45102020 Τρόφιμα	45103010 Καπνός
45201010 Λιανικό & Χονδρικό Εμπόριο Τροφίμων	45201020 Είδη Προσωπικής Φροντίδας
50101010 Κατασκευές	50101030 Τσιμέντα
50101035 Άλλα Οικοδομικά Υλικά	50202010 Ηλεκτρικά Εξαρτήματα
50203000 Διαφοροποιημένες Βιομηχανίες	50203015 Πλαστικά
50203030 Υλικά Συσκευασίας	50204000 Μηχανήματα Βιομηχανικού Εξοπλισμού
50204020 Μηχανήματα Κατασκευών	50205010 Προμηθευτές Βιομηχανίας
50205020 Υποστηρικτικές Υπηρεσίες προς Επιχειρήσεις	50205030 Υπηρεσίες Μαζικής Εκτύπωσης
50206015 Εμπορικά Οχήματα & Ανταλλακτικά	50206030 Θαλάσσιες Μεταφορές
50206060 Υπηρεσίες Μεταφορών	55101000 Διαφοροποιημένα Υλικά
55101020 Κλωστοϋφαντουργικά Προϊόντα	55102000 Ορυχεία
55102010 Σίδηρος & Χάλυβας	55102015 Μεταλλουργία
55102035 Αλουμίνιο	60101000 Καθετοποιημένες Εταιρ. Πετρελαίου & Φυσικού Αερίου
60101020 Διυλιστήρια & Εμπορία Πετρελαιοειδών	65101010 Εναλλακτική Ηλεκτρική Ενέργεια
65101015 Συμβατική Ηλεκτρική Ενέργεια	65102030 Ύδρευση



**ATHEX**  
Athens Stock Exchange

Λεωφ. Αθηνών 110 104 42 Αθήνα  
110, Athinon Ave. GR 104 42 Athens  
tel. (+30)210-33.66.800, fax (+30)210-33.66.101  
[www.athexgroup.gr](http://www.athexgroup.gr)