

21

Ημερήσιο Δελτίο
Συναλλακτικής Δραστηριότητας

Daily Official List
of Trading Activity

Τρίτη, 10 Αυγούστου, 2021

Έτος: 142 Αύξων Αριθμός Συνεδρίασης: 148



ATHEXGROUP
Athens Exchange Group

Αποποίηση Ευθύνης:

Η εταιρεία Ελληνικά Χρηματιστήρια-Χρηματιστήριο Αθηνών Ανώνυμη Εταιρεία Συμμετοχών καταβάλλει κάθε δυνατή προσπάθεια ώστε να διασφαλίσει ότι οι πληροφορίες και τα λοιπά στοιχεία που εμφανίζονται στο Ημερήσιο Δελτίο Τιμών (Η.Δ.Τ.) είναι ορθά και πλήρη αλλά δεν έχει καμία ευθύνη για ενδεχόμενο λάθος ή παράλειψη στοιχείων και / ή ευθύνη σχετικά με την ακρίβεια, αξιοπιστία, επικαιροποίηση και πληρότητα των παραπάνω πληροφοριών και στοιχείων ή ευθύνη προερχόμενη άμεσα ή έμμεσα από την χρήση των παραπάνω πληροφοριών.

Η Εταιρία δεν έχει καμία ευθύνη για την ακρίβεια των στοιχείων που περιλαμβάνονται στις ανακοινώσεις των εισηγμένων εταιρειών. Πιθανές προσβολές δικαιωμάτων τρίτων από το περιεχόμενο των ανακοινώσεων συνιστούν αποκλειστική ευθύνη του αποστολέα των ανακοινώσεων.

Όλα τα αναγραφόμενα στο Η.Δ.Τ. στοιχεία παρέχονται μόνο για τους σκοπούς της πληροφόρησης και δεν συνιστούν παροχή επενδυτικών συμβουλών ή πρόσκληση για επένδυση σε κινητές αξίες που διαπραγματεύονται στο Χρηματιστήριο Αθηνών.

Αναγνωρίζεται και συμφωνείται ότι όλα τα δικαιώματα επί των πληροφοριών που εμφανίζονται στο Η.Δ.Τ. θα αποτελούν κυριότητα της εταιρίας και οποιοδήποτε άλλο δικαίωμα συμπεριλαμβανομένου του δικαιώματος πνευματικής ιδιοκτησίας, σήματος κλπ. ανήκουν στο Χρηματιστήριο Αθηνών.

Τα ανωτέρω στοιχεία αποτελούν ιδιοκτησία της Εταιρίας και προστατεύονται σύμφωνα με τις διατάξεις περί πνευματικής ιδιοκτησίας. Απαγορεύεται α) η με οποιοδήποτε τρόπο ή μέσο αναπαραγωγή, αναδημοσίευση, τροποποίηση, αντιγραφή, πώληση, μετάδοση ή διανομή του συνόλου ή μέρους τους, χωρίς αναφορά στην πηγή και β) η εμπορική εκμετάλλευση των στοιχείων από τρίτους.

Η Εταιρία δεν φέρει καμία ευθύνη προερχόμενη άμεσα ή έμμεσα από χρήση ή τυχόν αλλοίωση των ανωτέρω στοιχείων όταν αυτά χρησιμοποιούνται από

Ελληνικά Χρηματιστήρια - Χρηματιστήριο Αθηνών Α.Ε. Συμμετοχών

Λεωφόρος Αθηνών 110, 10442 Αθήνα, Τηλ: (210) 33.66.800, Fax: (210) 32.13.938

www.athexgroup.gr

Χρηματιστηριακό Κέντρο Θεσσαλονίκης

Κατούνη 16-18, Θεσ/νίκη 546 25, Τηλ: (2310) 567.667, Fax: (2310) 530.455

Συνεγγυητικό Κεφάλαιο Εξασφάλισης Επενδυτικών Υπηρεσιών

Φειδίου 14-16, Αθήνα 106 78, Τηλ: (210) 33.04.682, Fax: (210) 33.04.155

Επιτροπή Κεφαλαιαγοράς

Κολοκοτρώνη 1 & Σταδίου 1, Αθήνα 105 62, Τηλ: (210) 33.77.100, Fax: (210) 33.77.173

Πίνακας Περιεχομένων

Ενότητα 1: Στατιστικά Στοιχεία Χρεογράφων, Παραγώγων και Δανεισμού

- Οι Αγορές Χρεογράφων Παραγώγων Δανεισμού
- Χρηματιστηριακοί Δείκτες
- Αναλυτικά Στοιχεία Συναλλαγών Αγοράς Χρεογράφων
- Στοιχεία Συναλλαγών Κλάδων Χρηματιστηρίου Αθηνών & Χρηματοοικονομικών Προϊόντων (Δ.Α.Κ.)
- Οι 10 Μετοχές με τη μεγαλύτερη Άνοδο & Πτώση
- Αναλυτικά Στοιχεία Συναλλαγών Αγοράς Παραγώγων

Ενότητα 2: Αναλυτικά Στοιχεία Συναλλαγών Χρεογράφων

- Αναλυτικά Στοιχεία Συναλλαγών Χρεογράφων
- Σημειώσεις Χρεογράφων

Ενότητα 3: Στοιχεία Συναλλαγών Χρεογράφων

- Στοιχεία Συναλλαγών Πακέτων
- Στοιχεία Συναλλαγών Δικαιωμάτων

- Στοιχεία Δανεισμού Τίτλων
- Στοιχεία Συναλλαγών Εκποιήσεων
- Στοιχεία Συναλλαγών Εκποιήσεων Ενσώματων Ονομαστικών Μετοχών
- Στοιχεία Ενεργητικού Διαπραγματεύσιμων Αμοιβαίων Κεφαλαίων (Δ.Α.Κ.)
- Χαρακτηριστικά Διαπραγματεύσιμων Αμοιβαίων Κεφαλαίων (Δ.Α.Κ.)

Ενότητα 4: Ανακοινώσεις

Ενότητα 5: Ομόλογα Διαπραγματεύσιμα στην Αγορά Αξιών Σταθερού Εισοδήματος

- Ομολογιακά Δάνεια Επιχειρήσεων – Οργανωμένη Αγορά (Μετατρέψιμα)
- Ομολογιακά Δάνεια Επιχειρήσεων – Οργανωμένη Αγορά (Μη Μετατρέψιμα)
- Ομόλογα Ελληνικού Δημοσίου
- Έντοκα Γραμμάτια & Zero Coupon Ομόλογα Ελληνικού Δημοσίου
- Ομόλογα Ελληνικού Δημοσίου Διαπραγματεύσιμα με τη Μέθοδο Εκφώνησης - Αντιφώνησης
- Ομόλογα Κρατικών Τραπεζών

Ενότητα 6: Πρόσθετα Στοιχεία Ενημέρωσης

- Πίνακας Μελών Χρηματιστηρίου Αθηνών και Μελών ΕΤ.ΕΚ.
- Πίνακας Μετοχών Υπό Ειδική Διαπραγμάτευση
- Γνωστοποιήσεις Συναλλαγών - Κατάλογος Υπόχρεων Προσώπων

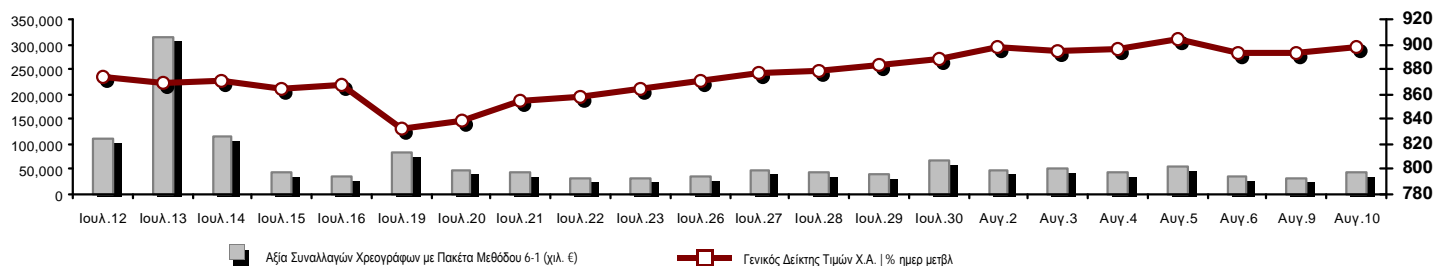
Ενότητα 7: Αναλυτικά Στοιχεία Συναλλαγών Αγοράς Παραγώγων

- Συμβόλαια Μελλοντικής Εκπλήρωσης σε Δείκτες
- Συμβόλαια Μελλοντικής Εκπλήρωσης σε Μετοχές
- Δικαιώματα Προαίρεσης σε Δείκτες
- Δικαιώματα Προαίρεσης σε Μετοχές
- Στοιχεία Συναλλαγών Προϊόντων Δανεισμού

Παράρτημα Α: Κωδικοί και ονομασίες Κλάδων Οικονομικής Δραστηριότητας του Χρηματιστηρίου Αθηνών

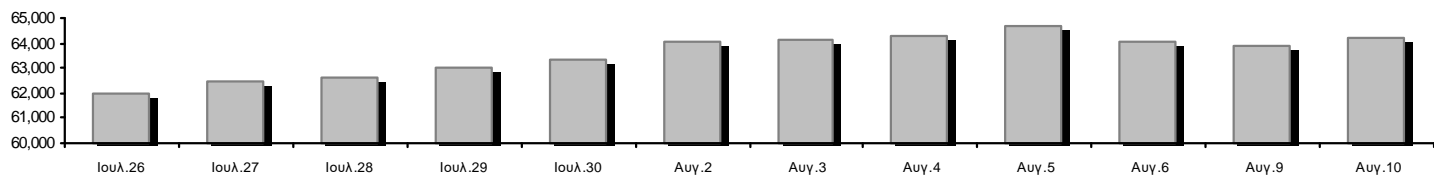
Οι Αγορές Χρεογράφων Παραγώγων Δανεισμού

Γενικός Δείκτης Τιμών και Αξία Συναλλαγών Μετοχών και Παραγώγων

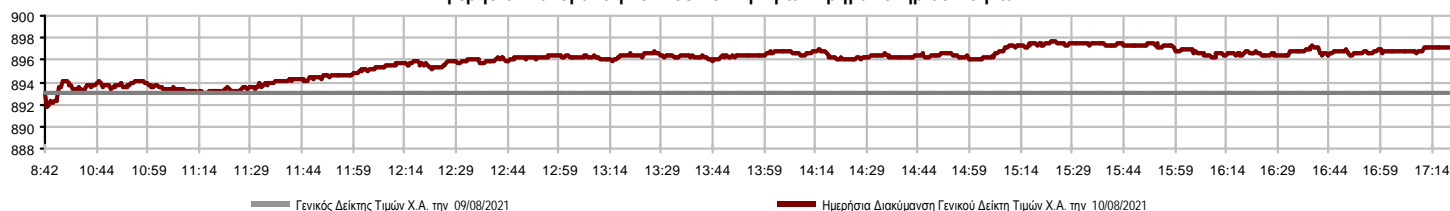


Κεφαλαιοποίηση Χ.Α. (εκατ €) **:	64,224.09		Συνολικές Ανοικτές Θέσεις σε Παράγωγα	570,264
Ημερήσια μεταβολή: εκατ. € %	350.24	0.55%	Ανοικτές θέσεις σε ΣΜΕ επί Δεικτών % ημερ μετβλ	5,601 0.00%
Μέση ετήσια Κεφ/ποίηση: εκατ. € % Μετβλ. Μέση προηγ. έτος	58,391.55	23.21%	Ανοικτές θέσεις σε ΣΜΕ επί μετοχών % ημερ μετβλ	561,544 0.00%
Γενικός Δείκτης Τιμών Χ.Α. % ημερ μετβλ	897.15	0.46%	Ανοικτές θέσεις σε Δικαιώματα επί Δεικτών % ημερ μετβλ	2,078 0.00%
Κεφαλαιοποίηση Γενικού Δείκτη (εκατ. €)	58,343.57		Ανοικτές θέσεις σε Δικαιώματα επί μετοχών % ημερ μετβλ	1,041 0.00%
Ημερήσια μεταβολή (εκατ. €)	320.24			
Αξία Συναλλαγών Χρεογράφων με Πακέτα Μεθόδου 6-1 (χιλ. €)	44,174.08		Πλήθος Συμβολαίων Παραγώγων:	14,891
Ημερήσια μεταβολή: %	12,197.31	38.14%	Ημερήσια μεταβολή: τμχ %	1,352 9.99%
Μέση Αξία Συν/γών ΥΙD: χιλ. € % Μετβλ Μέση προηγ. έτος	76,593.01	19.60%	Μέσος Όγκος Συμβ. ΥΙD: % Μετβλ Μέσο προηγ. Έτος	59,743 49.13%
Αξία Συναλλαγών Πακέτων Μεθόδου 6-1 (χιλ. €)	16,668.04		Πλήθος Πράξεων Παραγώγων:	832
Αξία Συναλλαγών Πακέτων Μεθόδου 6-2 & 6-3 (χιλ. €)	0.00		Ημερήσια μεταβολή: πλήθος %	25 3.10%
Αξία Συναλλαγών Ομολόγων (χιλ.€)	556.55		Μέσο Πλήθος Πράξεων ΥΙD: % Μετβλ Μέσο προηγ. Έτος	2,433 -8.34%
Όγκος Συναλλαγών Χρεογράφων με Πακέτα Μεθόδου 6-1 (χιλ. Τμχ)	21,127.06		Συνολικές Ανοικτές Θέσεις σε Δανεισμό	287,840
Ημερήσια μεταβολή: χιλ. τμχ %	2,948.68	16.22%	Ημερήσια μεταβολή: τμχ %	-100 -0.03%
Μέσος Όγκος Συν/γών ΥΙD: % Μετβλ Μέσο προηγ. Έτος	41,106.74	0.04%	Πλήθος Συναλλαγών Δανεισμού (Πολυμερής/Διμερής)	0
Όγκος Συναλλαγών Πακέτων Μεθόδου 6-1 (χιλ. Τεμάχια)	6,351.33		Ημερήσια μεταβολή: τμχ %	-1,130
Όγκος Συναλλαγών Πακέτων Μεθόδου 6-2 & 6-3 (χιλ. Τεμάχια)	0.00		Πλήθος Πολυμερών Συναλλαγών	0
Όγκος Συναλλαγών Ομολόγων	558,000		Πλήθος Διμερών Συναλλαγών	0
Πλήθος Πράξεων Χρεογράφων με Πακέτα Μεθόδου 6-1	16,845		Πλήθος Πράξεων Δανεισμού:	0
Ημερήσια μεταβολή: πλήθος %	5	0.03%	Ημερήσια μεταβολή: %	-14
Μέσο Πλήθος Πράξεων ΥΙD: % Μετβλ Μέσο προηγ. Έτος	32,871	0.72%	Πλήθος Πράξεων Πολυμερών Συναλλαγών	0
Πλήθος πακέτων Μεθόδου 6-1	6		Πλήθος Πράξεων Διμερών Συναλλαγών	0
Πλήθος πακέτων Μεθόδου 6-2 & 6-3	0			
Πλήθος συναλλαγών Ομολόγων	44			

Κεφαλαιοποίηση Χ.Α. (εκατ €) **



Ημερήσια Διακύμανση Γενικού Δείκτη Τιμών Χρηματιστηρίου Αθηνών



Χρηματιστηριακοί Δείκτες

Όνομασία Δείκτη	10/08/2021	09/08/2021	Δ μον.	Δ %	Κατώτερη	Ανώτερη	Κατ.έτους	Ανωτ.έτους	Ετησ. μεταβ.
Γενικός Δείκτης Τιμών Χ.Α.	897.15 #	893.07	4.08	0.46%	891.71	897.68	726.02	928.29	10.90% #
Δείκτης ATHEX ESG	1,012.07 #	1,007.16	4.91	0.49%	1,005.96	1,012.86	999.47	1,020.78	---
FTSE/Χ.Α. Large Cap	2,154.66 #	2,144.15	10.51	0.49%	2,141.62	2,156.52	1,718.82	2,259.27	11.37% #
FTSE/Χ.Α. Mid Cap	1,443.35 #	1,439.80	3.55	0.25%	1,437.99	1,448.27	1,026.21	1,453.91	30.34% #
FTSE/Χ.Α.-Χ.Α.Κ. Τραπεζικός Δείκτης	421.28 #	421.26	0.02	0.00%	420.23	422.74	306.88	483.96	7.25% #
FTSE/Χ.Α. Υψηλής Μερισματικής Απόδοσης	3,047.37 #	3,028.89	18.48	0.61%	3,024.93	3,051.99	2,542.41	3,164.68	12.69% #
FTSE/Χ.Α. Διεθνούς Δραστηριοποίησης Plus	2,465.59 #	2,444.92	20.67	0.85%	2,442.84	2,466.46	1,943.84	2,551.34	17.33% #
FTSE/Χ.Α. Mid & Small Cap Θεμελιωδών Μεγεθών	4,054.70 #	4,042.00	12.70	0.31%	4,030.91	4,080.84	2,996.13	4,080.84	29.79% #
Δείκτης ATHEX Select Plus	3,382.81 #	3,390.22	-7.41	-0.22%	3,382.81	3,404.09	2,805.20	3,543.49	9.81% #
Δείκτης ATHEX Select	4,202.67 #	4,166.69	35.98	0.86%	4,154.37	4,210.94	2,785.00	4,210.94	38.80% #
FTSE/Χ.Α. Δείκτης Αγοράς	538.10 #	535.29	2.81	0.52%	534.64	538.69	424.25	554.33	13.62% #
Δείκτης FTSE Med	5,299.04 #	5,312.50	-13.46	-0.25%			4,489.55	5,340.15	16.84% #
Δείκτης Συνολικής Απόδοσης Γενικού Δείκτη Χ.Α.	1,532.28 #	1,525.31	6.97	0.46%	1,522.98	1,533.19	1,220.96	1,563.52	12.63% #
FTSE/Χ.Α. Large Cap Συνολικής Απόδοσης	3,334.42 #	3,318.16	16.26	0.49%			2,707.58	3,431.53	12.29% #
FTSE/Χ.Α. Mid Cap Συνολικής Απόδοσης	1,848.88 #	1,844.34	4.54	0.25%			1,313.08	1,853.43	33.01% #
FTSE/Χ.Α.-Χ.Α.Κ. Τραπεζικός Δείκτης Συνολ. Απόδ.	362.73 #	362.71	0.02	0.01%			283.07	421.45	5.42% #
Ελληνικός Δείκτης Mid & Small Cap	1,375.25 #	1,371.06	4.19	0.31%	1,368.82	1,379.49	1,110.37	1,433.01	14.37% #
FTSE/Χ.Α. Τράπεζες	556.61 #	556.59	0.02	0.00%	555.23	558.54	405.46	639.42	7.25% #
FTSE/Χ.Α. Ασφάλειες	1,964.57 #	1,967.19	-2.62	-0.13%	1,942.05	1,969.80	1,897.55	2,192.44	2.89% #
FTSE/Χ.Α. Χρηματοοικονομικές Υπηρεσίες	778.33 #	775.41	2.92	0.38%	773.74	785.14	679.98	843.74	1.88% #
FTSE/Χ.Α. Βιομηχανικά Προϊόντα & Υπηρεσίες	3,904.84 #	3,841.76	63.08	1.64%	3,839.55	3,909.83	2,762.19	3,909.83	33.14% #
FTSE/Χ.Α. Εμπόριο	52.81 #	53.51	-0.70	-1.31%	52.81	53.72	46.54	58.68	6.54% #
FTSE/Χ.Α. Ακίνητης Περιουσίας	5,552.81 #	5,554.57	-1.76	-0.03%	5,551.84	5,594.20	4,187.35	5,730.93	15.08% #
FTSE/Χ.Α. Καταναλωτικά Προϊόντα & Υπηρεσίες	7,468.95 #	7,437.69	31.26	0.42%	7,403.54	7,486.54	6,939.31	9,231.17	-4.02% #
FTSE/Χ.Α. Τρόφιμα & Ποτά	11,856.26 #	11,774.36	81.90	0.70%	11,766.02	11,915.58	9,045.03	12,311.96	19.94% #
FTSE/Χ.Α. Πρώτες Ύλες	7,478.06 #	7,421.20	56.86	0.77%	7,386.26	7,513.89	5,233.31	8,597.84	21.52% #
FTSE/Χ.Α. Κατασκευές & Υλικά	3,225.64 #	3,237.21	-11.57	-0.36%	3,225.55	3,242.83	2,565.75	3,422.77	16.83% #
FTSE/Χ.Α. Ενέργεια	3,311.85 #	3,273.17	38.68	1.18%	3,273.17	3,323.41	2,835.10	3,724.35	11.71% #
FTSE/Χ.Α. Ταξίδια & Αναψυχή	1,909.96 #	1,901.07	8.89	0.47%	1,900.15	1,924.81	1,540.34	2,174.23	10.24% #
FTSE/Χ.Α. Τεχνολογία	1,641.86 #	1,641.92	-0.06	0.00%	1,632.72	1,657.46	1,043.00	1,657.46	50.31% #
FTSE/Χ.Α. Τηλεπικοινωνίες	4,443.45 #	4,402.44	41.01	0.93%	4,376.44	4,443.60	3,294.37	4,443.60	21.92% #
FTSE/Χ.Α. Υπηρεσίες Κοινής Ωφέλειας	5,003.22 #	4,962.24	40.98	0.83%	4,931.73	5,003.22	4,264.97	5,372.86	8.70% #
FTSE/Χ.Α. Προσωπικά Προϊόντα	8,534.44 #	8,536.75	-2.31	-0.03%	8,529.00	8,607.50	8,270.74	9,116.06	-5.63% #
Δείκτης Όλων των Μετοχών Χ.Α.	225.40 #	224.24	1.16	0.52%	225.40	225.40	175.88	227.19	20.18% #
Ελληνικός Δείκτης Εταιρικών Ομολόγων	127.62 #	127.56	0.06	0.05%			122.29	127.62	4.56% #
Ελληνικός Δείκτης Τιμών Εταιρικών Ομολόγων	96.33 #	96.31	0.02	0.02%			93.98	96.33	2.65% #

Σημείωση 1: Το κλείσιμο των Δεικτών FTSE/Med 100, Ελληνικός Δείκτης Εταιρικών Ομολόγων και, Ελληνικός Δείκτης Τιμών Εταιρικών Ομολόγων αφορούν την συνεδρίαση της 06/08/2021.

Σημείωση 2: Ο Ελληνικός Δείκτης Mid & Small Cap είναι Customized δείκτης υπολογιζόμενος από το Χρηματιστήριο Αθηνών.

Αναλυτικά Στοιχεία Συναλλαγών Αγοράς Χρεογράφων

	Όλα τα Χρεόγραφα	Κύρια Αγορά	Επιτήρηση	Διαπραγματεύσιμα Αμοιβαία Κεφάλαια
Σύνολα	128	114	14	0
Ανοδικές / Καθοδικές / Σταθερές:	62 / 37 / 29	55 / 35 / 24	7 / 2 / 5	0 / 0 / 0
Κεφαλαιοποίηση Χ.Α. (εκατ €) **	64,224.09	63,950.93	273.16	
Μέση Ημερήσια Αξία Συνγών (χιλ. €)	76,593.01	76,436.60	200.04	22.75
Αξία Συναλλαγών	44,174.08	43,195.52	978.56	0.00
Κύριος Πίνακας:	27,506.04	26,527.48	978.56	0.00
Προσυμφωνημένων Συναλλαγών 6_1_2_3:	16,668.04	16,668.04	0.00	0.00
Πίνακας Εκποιήσεων:	0.00	0.00	0.00	0.00
Πίνακας Ειδικών Όρων:	0.00	0.00	0.00	0.00
Μέσος Ημερήσιος Όγκος Συναλλαγών	41,106,742	39,930,974	1,212,941	1,102
Όγκος Συναλλαγών	21,127,060	17,571,871	3,555,189	0
Κύριος Πίνακας:	14,775,730	11,220,541	3,555,189	0
Προσυμφωνημένων Συναλλαγών 6_1_2_3:	6,351,330	6,351,330	0	0
Πίνακας Εκποιήσεων:	0	0	0	0
Πίνακας Ειδικών Όρων:	0	0	0	0
Μέσο Ημερήσιο Πλήθος Πράξεων	32,871	32,611	258	3
Αριθμός Πράξεων	16,845	16,080	765	0
Κύριος Πίνακας:	16,839	16,074	765	0
Προσυμφωνημένων Συναλλαγών 6_1_2_3:	6	6	0	0
Πίνακας Εκποιήσεων:	0	0	0	0
Πίνακας Ειδικών Όρων:	0	0	0	0

Στοιχεία Συναλλαγών Κλάδων Χρηματιστηρίου Αθηνών & Χρηματοοικονομικών Προϊόντων (Δ.Α.Κ.)

Κωδικός	Κλάδοι	Ανοδικές / Καθοδικές / Σταθερές	Αριθμός Πράξεων	Όγκος Συναλλαγών	Αξία Συναλλαγών	% στη Συνολική Αξία
12000	- Χρηματοοικονομικά Προϊόντα	0 / 0 / 0	---	---	---	---
3510	- Ακίνητη Περιουσία	3 / 1 / 2	480	102,070	553,825.34	1.25%
3030	- Ασφάλειες	0 / 1 / 1	47	6,323	30,667.02	0.07%
5020	- Βιομηχανικά Προϊόντα & Υπηρεσίες	9 / 7 / 5	2,464	3,275,483	9,641,697.11	21.83%
4040	- Εμπόριο	2 / 4 / 0	478	113,352	424,937.40	0.96%
6010	- Ενέργεια	3 / 1 / 0	409	267,226	3,269,526.20	7.40%
4020	- Καταναλωτικά Προϊόντα & Υπηρεσίες	7 / 2 / 1	779	264,659	1,271,071.88	2.88%
5010	- Κατασκευές & Υλικά Κατασκευών	6 / 4 / 2	1,040	601,317	1,092,863.70	2.47%
4030	- Μέσα Ενήμερωσης	0 / 0 / 1	78	69,071	32,627.62	0.07%
4520	- Προσωπική Φροντίδα, Φάρμακα & Παντοπωλεία	2 / 1 / 0	108	41,377	224,613.36	0.51%
5510	- Πρώτες Ύλες	8 / 3 / 5	912	475,775	1,073,252.53	2.43%
4050	- Ταξίδια και Αναψυχή	4 / 1 / 2	1,227	2,284,783	7,074,984.09	16.02%
1010	- Τεχνολογία	3 / 4 / 3	742	160,146	539,825.01	1.22%
1510	- Τηλεπικοινωνίες	2 / 1 / 0	1,207	372,179	2,640,882.80	5.98%
3010	- Τράπεζες	3 / 3 / 0	4,076	10,195,100	11,088,120.56	25.10%
4510	- Τρόφιμα, Ποτά & Καπνοβιομηχανίες	5 / 1 / 3	281	61,154	255,513.44	0.58%
2010	- Υγεία	1 / 1 / 2	37	9,794	13,800.99	0.03%
6510	- Υπηρεσίες Κοινής Ωφέλειας	2 / 2 / 1	2,108	597,786	4,793,945.18	10.85%
3020	- Χρηματοοικονομικές Υπηρεσίες	2 / 0 / 1	372	2,229,465	151,924.32	0.34%

Οι 10 Μετοχές με τη μεγαλύτερη Άνοδο & Πτώση

Κύρια Αγορά

Μετοχές με τη μεγαλύτερη Θετική μεταβολή τιμής	Τιμή κλεισ.	Μεταβ.	Μετοχές με τη μεγαλύτερη Αρνητική μεταβολή τιμής	Τιμή κλεισ.	Μεταβ.
INTERGOYNT-ΞΥΛΕΜΠΟΡΙΑ (ΚΟ)	0.338	11.92% #	ΛΑΝΑΚΑΜ (ΚΟ)	1.4	-4.76% α
BYTE COMPUTER (ΚΟ)	2.68	9.39% #	INTEAA ΟΜΙΛΟΣ (ΚΟ)	3.2	-2.44% α
UNIBIOS (ΚΟ)	0.59	8.86% #	FOURLIS ΣΥΜΜΕΤΟΧΩΝ (ΚΟ)	4.19	-1.64% α
ΙΛΥΔΑ (ΚΟ)	1.66	6.75% #	ΕΥΔΑΠ (ΚΟ)	7.7	-1.54% α
ΛΟΥΛΗ ΜΥΛΟΙ (ΚΟ)	2.66	5.56% #	ΔΡΟΜΕΑΣ (ΚΟ)	0.457	-1.51% α
MARFIN INVESTMENT GROUP (ΚΟ)	0.029	5.07% #	ΕΝΤΕΡΣΟΦΤ (ΚΟ)	4.23	-1.17% α
CENERGY HOLDINGS (ΚΑ)	2.51	3.72% #	ΟΛΠ (ΚΟ)	19.9	-0.99% α
INTRACOM HOLDINGS (ΚΟ)	1.988	3.01% #	ΠΕΙΡΑΙΩΣ FINANCIAL HOLD (ΚΟ)	1.437	-0.90% α
ΑΛΟΥΜΥΛ (ΚΟ)	2	2.83% #	SPACE HELLAS (ΚΟ)	9.84	-0.81% α
ΑΤΤΙΣΑ ΣΥΜΜΕΤΟΧΩΝ (ΚΟ)	0.98	2.72% #	ΠΕΤΡΟΠΟΥΛΟΣ ΠΕΤΡΟΣ (ΚΟ)	7.48	-0.80% α

Μετοχές με τη μεγαλύτερη Αξία Συναλλαγών	Αξία (χιλ. €)	Μεταβ.	Μετοχές με το μεγαλύτερο Όγκο Συναλλαγών	Όγκος	Μεταβ.
ΜΥΤΙΛΗΝΑΙΟΣ (ΚΟ)	8,329.76	2.05% #	EUROBANK HOLDINGS (ΚΟ)	5,995,072	-0.22% α
EUROBANK HOLDINGS (ΚΟ)	4,796.97	-0.22% α	MARFIN INVESTMENT GROUP (ΚΟ)	2,207,092	5.07% #
ΑΕΡΟΠΟΡΙΑ ΑΙΓΑΙΟΥ (ΚΟ)	4,148.77	0.00% -	ΠΕΙΡΑΙΩΣ FINANCIAL HOLD (ΚΟ)	1,886,391	-0.90% α
ΔΕΗ (ΚΟ)	4,068.92	1.20% #	ΑΛΡΗΑ ΥΠΗΡΕΣΙΩΝ ΣΥΜΜ (ΚΟ)	1,373,883	0.44% #
ΜΟΤΟΡ ΟΪΛ (ΚΟ)	3,121.35	0.75% #	ΑΕΡΟΠΟΡΙΑ ΑΙΓΑΙΟΥ (ΚΟ)	804,012	0.00% -
ΠΕΙΡΑΙΩΣ FINANCIAL HOLD (ΚΟ)	2,716.45	-0.90% α	ΕΘΝΙΚΗ ΤΡΑΠΕΖΑ (ΚΟ)	759,582	0.12% #
ΟΠΑΠ (ΚΟ)	2,319.03	0.50% #	ΜΥΤΙΛΗΝΑΙΟΣ (ΚΟ)	524,470	2.05% #
ΟΤΕ (ΚΟ)	2,087.36	0.89% #	ΔΕΗ (ΚΟ)	438,832	1.20% #
ΕΘΝΙΚΗ ΤΡΑΠΕΖΑ (ΚΟ)	1,906.43	0.12% #	ΙΚΤΙΝΟΣ ΕΛΛΑΣ (ΚΟ)	269,993	1.19% #
ΑΛΡΗΑ ΥΠΗΡΕΣΙΩΝ ΣΥΜΜ (ΚΟ)	1,568.23	0.44% #	ΜΟΤΟΡ ΟΪΛ (ΚΟ)	231,688	0.75% #

Σημείωση: Απεικονίζονται οι Μετοχές που δεν ανήκουν στην Κατηγορία Επιτήρησης και πραγματοποιήσαν κατά τη διάρκεια της συνεδρίασης Αξία Συναλλαγών μεγαλύτερη από 10,000 Ευρώ.

Αναλυτικά Στοιχεία Συναλλαγών Αγοράς Παραγώγων

	Αριθμός Πράξεων	Όγκος	Ανοικτές θέσεις
Σ.Μ.Ε. σε Δείκτες	88	438	5,601
FTSE/X.A. Τράπεζες	0	0	6
FTSE/X.A. Large Cap	88	438	5,595
Σ.Μ.Ε. σε Μετοχές	737	14,390	561,544
ΑΔΜΗΕ ΣΥΜΜΕΤΟΧΩΝ Α.Ε. (ΚΟ)	7	19	9,807
ΑΛΡΗΑ ΥΠΗΡΕΣΙΩΝ ΣΥΜΜ (ΚΟ)	31	342	43,702
ΑΤΤΙΚΑ BANK Α.Τ.Ε. (ΚΟ)	0	0	197
COCA-COLA HBC AG (ΚΟ)	3	11	252
CENERGY HOLDINGS (ΚΑ)	107	325	9,605
ΕΛΛΑΚΤΩΡ (ΚΟ)	37	283	8,222
EUROBANK HOLDINGS (ΚΟ)	36	508	39,328
ΕΥΔΑΠ (ΚΟ)	0	0	1,023
FOURLIS ΣΥΜΜΕΤΟΧΩΝ (ΚΟ)	27	87	2,459
ΓΕΚ ΤΕΡΝΑ (ΚΟ)	13	271	8,365
ΕΛΛΗΝ. ΧΡΗΜΑΤΙΣΤΗΡΙΑ-Χ.Α. (ΚΟ)	1	10	1,534
ΕΛΛΗΝΙΚΑ ΠΕΤΡΕΛΑΙΑ (ΚΟ)	13	62	2,490
INTRACOM HOLDINGS (ΚΟ)	47	140	3,767
JUMBO (ΚΟ)	13	30	2,177
LAMDA DEVELOPMENT(ΚΟ)	10	21	5,540
MARFIN INVESTMENT GROUP (ΚΟ)	9	56	25,039
ΜΟΤΟΡ ΟΪΛ (ΚΟ)	8	15	2,900
ΜΥΤΙΛΗΝΑΙΟΣ (ΚΟ)	48	208	5,786
ΕΘΝΙΚΗ ΤΡΑΠΕΖΑ (ΚΟ)	76	925	37,502
ΟΠΑΠ (ΚΟ)	20	68	1,945
ΟΤΕ (ΚΟ)	2	3	2,833
ΟΛΠ (ΚΟ)	0	0	388
ΠΕΙΡΑΙΩΣ FINANCIAL HOLD (ΚΟ)	93	10,174	320,613
ΔΕΗ (ΚΟ)	109	772	14,824
ΤΕΡΝΑ ΕΝΕΡΓΕΙΑΚΗ (ΚΟ)	1	5	2,370
ΤΙΤΑΝ CEMENT (ΚΑ)	5	30	834
ΒΙΟΗΑΛCO SA/NV (ΚΑ)	21	25	8,042
Δικαιώματα σε Δείκτες	4	51	2,078
FTSE/X.A. Large Cap	4	51	2,078
Δικαιώματα σε Μετοχές	3	12	1,041
ΑΛΡΗΑ ΥΠΗΡΕΣΙΩΝ ΣΥΜΜ (ΚΟ)	0	0	0
ΕΘΝΙΚΗ ΤΡΑΠΕΖΑ (ΚΟ)	0	0	310
ΟΠΑΠ (ΚΟ)	0	0	110
ΟΤΕ (ΚΟ)	0	0	10
ΠΕΙΡΑΙΩΣ FINANCIAL HOLD (ΚΟ)	0	0	0
ΔΕΗ (ΚΟ)	3	12	611
Συνολική Δραστηριότητα	832	14,891	570,264

Πληθος Χρεογράφων	Όνομ. Αξία	Μερίσματα [1]			Ημερ. Τελευτ. Αποκοπής Μέρισμα [2]	Αποκοπή Δικαίωμα	Σημ. Χρεόγραφα	Τιμή κλεισίματος	% μεταβ.	Προηγ. Κλείσιμο- ημ/νία	Άνοιγμα	Κατωτ Τιμή	Ανωτ Τιμή	Τελ Σταθμ Τιμή	Τελευταία ζήτηση [7]	Τελευταία προσφορά [7]	Ρ/Ε μετά φ. Χρήση	Όγκος	Πράξεις	Αξία Συναλλαγών[8]	Χ.Α. Εταιρείας (χιλ. €) [3,5]	Χαμηλό έτους	Υψηλό έτους	Κλάδος [4]
		2018	2019	2020																				
Κατάσταση σε Αναστολή																								
5,867,311	0.300	---	---	---	11/08/2010	28/04/2017	5243	DIONIC (ΚΟ)	0.11	---	0.11	30/06/2020	---	---	---	---	---	---	---	---	645.40	0.11	0.11	50205010
66,948,210	0.300	---	---	---	22/09/2015	22/09/2015	5179	FOLLI-FOLLIE (ΚΟ)	4.8	---	4.8	24/05/2018	---	---	---	---	---	---	---	---	321,351.41	4.8	4.8	40401030
12,417,000	0.310	0.0205	---	---	27/08/2019	28/08/2017	5233	MLS ΠΛΗΡΟΦΟΡΙΚΗ (ΚΟ)	0.57	---	0.57	12/05/2020	---	---	---	---	---	---	---	---	7,077.69	0.57	0.57	10101015
33,301,715	0.320	---	---	---	27/06/2003	08/07/2009	5241	ΑΕΓΕΚ (ΚΟ)	0.035	---	0.035	25/06/2020	---	---	---	---	---	---	---	---	1,165.56	0.035	0.035	50101010
77,126,446	0.340	---	---	---	23/05/2005	18/08/2011	5206	Γ.Ε. ΔΗΜΗΤΡΙΟΥ (ΚΟ)	0.0125	---	0.0125	30/04/2019	---	---	---	---	---	---	---	---	964.08	0.0125	0.0125	40202020
7,085,888	1.59	---	---	---	02/07/1996	06/09/2010	5216	ΕΛΒΙΕΜΕΚ (ΚΟ)	2.6	---	2.6	30/09/2019	---	---	---	---	---	---	---	---	18,423.31	2.6	2.6	35101010
25,179,640	0.600	---	---	---	08/08/1994	19/09/2000	5191	Ι. ΜΠΟΥΤΑΡΗΣ & ΥΙΟΣ (ΚΟ)	0.026	---	0.026	01/10/2018	---	---	---	---	---	---	---	---	742.45	0.026	0.026	45101015
1,540,000	0.600	---	---	---	08/08/1994	19/09/2000	5192	Ι. ΜΠΟΥΤΑΡΗΣ & ΥΙΟΣ (ΠΟ)	0.057	---	0.057	01/10/2018	---	---	---	---	---	---	---	---	742.45	0.057	0.057	45101015
31,543,600	0.420	---	---	---	19/07/2010	19/12/2018	5205	ΚΡΕΤΑ ΦΑΡΜ (ΚΟ)	1.09	---	1.085	# 30/04/2019	---	---	---	---	---	---	---	---	34,382.52	1.085	1.09	45102020
24,319,250	0.300	---	---	---	09/07/2002	04/07/2007	5165	ΠΡΟΟΔΕΥΤΙΚΗ (ΚΟ)	0.21	---	0.21	23/04/2021	---	---	---	---	---	---	---	---	5,107.04	0.18	0.3	50101010

Σημειώσεις Χρεογράφων

Κωδικός	Κείμενο σημείωσης
()	- Προσαρμοσμένα Μέρισματα λόγω διανομής Δωρεάν μετοχών.
*	- Τελευταία προσαρμοσμένη τιμή κλεισίματος.
[1]	- Καθαρά μερίσματα.
[2]	- Στη στήλη "Ημερ. Αποκοπής τελευταίου δικαιώματος" αναφέρεται η Ημερομηνία εισαγωγής για Νέες Εταιρείες.
[3]	- Η Χρηματιστηριακή αξία αναφέρεται στο σύνολο των μετοχών
[4]	- Η κωδικοποίηση των Κλάδων Οικονομικής Δραστηριότητας του Χ.Α. παρουσιάζονται στο Παράρτημα Α
[5]	- Η Χρηματιστηριακή Αξία αναφέρεται στο σύνολο των κατηγοριών μετοχών (εφόσον έχουν εισαχθεί περισσότερες της μιας κατηγορίες) και δεν αναφέρεται σε επιμέρους κατηγορίες μετοχών μιας εταιρείας.
[6]	- P/E μεγαλύτερο του 100
[7]	- Τελευταία εικόνα του Βιβλίου Εντολών πριν το τέλος της συνεδρίασης
[8]	- Στην Αξία Συναλλαγών των Μετοχών περιλαμβάνονται όλοι οι τύποι Πακέτων
4750	- Μεταφορά στην Κατηγορία Επιτήρησης από 8/4/2011.
4887	- Μεταφορά στην Κατηγορία Επιτήρησης από 10/4/2012.
4912	- Μεταφορά στην κατηγορία Επιτήρησης από 31/7/2012.
4955	- Μεταφορά στην Επιτήρηση από 5/4/2013.
4957	- Μεταφορά στην Επιτήρηση από 5/4/2013.
4958	- Μεταφορά στην Επιτήρηση από 5/4/2013.
4959	- Μεταφορά στην Επιτήρηση από 5/4/2013.
5093	- Μεταφορά στην Κατηγορία Επιτήρησης από 8/4/2015.
5112	- Μεταφορά στην Κατηγορία Επιτήρησης από 15/04/2016.
5115	- Μεταφορά στην Κατηγορία Επιτήρησης από 15/04/2016.
5141	- Μεταφορά στην Κατηγορία Επιτήρησης από 10/05/2017.
5160	- Μεταφορά στην Κατηγορία Επιτήρησης από 15/04/2016.
5162	- Μεταφορά στην Κατηγορία Επιτήρησης από 21/12/2009.
5165	- Μεταφορά στην Κατηγορία Επιτήρησης από 15/02/2018.
5178	- Μεταφορά στην Κατηγορία Επιτήρησης από 11/05/2018.
5179	- Αναστολή διαπραγμάτευσης από 25/05/2018.
5191	- Αναστολή διαπραγμάτευσης από 02/10/2018.
5192	- Αναστολή διαπραγμάτευσης από 02/10/2018.
5193	- Μεταφορά στην κατηγορία Επιτήρησης από 25/10/2018.
5194	- Μεταφορά στην κατηγορία Επιτήρησης από 25/10/2018.
5197	- Μεταφορά στην κατηγορία Επιτήρησης από 07/11/2018.
5205	- Αναστολή διαπραγμάτευσης από 02/05/2019.
5206	- Αναστολή διαπραγμάτευσης από 02/05/2019.
5216	- Αναστολή διαπραγμάτευσης από 01/10/2019.
5232	- Μεταφορά στην Κατηγορία Επιτήρησης από 08/04/2011.
5233	- Αναστολή διαπραγμάτευσης από 13/05/2020.
5241	- Αναστολή διαπραγμάτευσης από 26/06/2020
5243	- Αναστολή διαπραγμάτευσης από 01/07/2020.
5245	- Μεταφορά στη Κατηγορία Επιτήρησης από 09/07/2020.
5246	- Μεταφορά στην κατηγορία Επιτήρησης από 09/07/2020.
5248	- Μεταφορά στην κατηγορία Επιτήρησης από 06/09/2011.
5253	- Μεταφορά στην Επιτήρηση από 14/5/2021.

Στοιχεία Συναλλαγών Πακέτων

Χρεόγραφο	Όγκος πακέτου	Τιμή πακέτου	Αξία πακέτου	Ώρα έγκρισης	Σημείωση
EUROBANK HOLDINGS (ΚΟ)	5,000,000	0.800	4,000,000.00	14:04:23	20
ΑΕΡΟΠΟΡΙΑ ΑΙΓΑΙΟΥ (ΚΟ)	466,446	5.16	2,406,861.36	17:10:23	20
ΑΕΡΟΠΟΡΙΑ ΑΙΓΑΙΟΥ (ΚΟ)	309,890	5.16	1,599,032.40	17:11:14	20
ΜΟΤΟΡ ΟΪΛ (ΚΟ)	147,936	13.47	1,992,697.92	17:12:06	20
ΜΟΤΟΡ ΟΪΛ (ΚΟ)	49,700	13.47	669,459.00	17:12:58	20
ΜΥΤΙΛΗΝΑΙΟΣ (ΚΟ)	377,358	15.90	5,999,992.20	17:14:06	20

Σημειώσεις πακέτων

- 9 - Μέθοδος 6-1 / Ειδική Χρέωση
- 10 - Μέθοδος 6-1 / Ειδική Χρέωση, Αυθημερόν Διακανονισμός
- 14 - Μέθοδος 6-3 / Πακέτο Αποκατάστασης, Ατελής αγορά και Πώληση
- 18 - Μέθοδος 6-2 / SPOT 1
- 19 - Μέθοδος 6-2 / SPOT 2
- 20 - Μέθοδος 6-1 και Μέθοδος 6-1 Αυθημερόν Διακανονισμός
- 21 - Άλλη Προσυμφωνημένη

Στοιχεία Συναλλαγών Δικαιωμάτων

Ημερ. αποκοπής	Έναρξη εξάσκησης	Λήξη εξάσκησης	Λήξη διαπραγμάτευσης	Δικαιώματα	Κατωτ Τιμή	Ανωτ Τιμή	Τιμή κλεισ.	Τελευταία ζήτηση	Τελευταία προσφορά	Όγκος	Πράξεις	Αξία Συναλλαγών
----------------	------------------	----------------	----------------------	------------	------------	-----------	-------------	------------------	--------------------	-------	---------	-----------------

Δεν υπάρχουν Συναλλαγές Δικαιωμάτων.

Στοιχεία Συναλλαγών Εκποιήσεων

Χρεόγραφα	Τύπος Χρεογράφου	Όγκος Συναλλαγών	Αριθμός Πράξεων	Αξία Συναλλαγών	Σημείωση
-----------	------------------	------------------	-----------------	-----------------	----------

Δεν πραγματοποιήθηκαν Εκποιήσεις Μετοχών.

Σημειώσεις Εκποιήσεων

- 1 - Δημόσιος Ανοικτός Πλειστηριασμός
- 2 - Εκποίηση Ενσώματων Ονομαστικών Μετοχών
- 3 - Εκποίηση Αδιάθετων Κλασματικών Υπολοίπων

Στοιχεία Ενεργητικού Διαπραγματεύσιμων Αμοιβαίων Κεφαλαίων (Δ.Α.Κ.)

	Ημερομηνία συναλλαγών	Δημιουργία / Εξαγορά	Αριθ. Μερ. (T-1)	Νέα Μερ. (T-1)	Εξαγορασθ. Μερ. (T-1)	Μερίδια (T) [1]	Αξία Ενεργητικού [2]	Καθαρή Τιμή	Μέρισμα /Μερίδιο	Ημερ. Αποκοπής
ALPHA ETF FTSE Athex Large Cap	10/08/2021	5,000	882,175	---	---	882,175	18,972,940.00	21.5070	0.71	01/07/2021

Σημειώσεις Δ.Α.Κ.

[1] - Αριθμ. μεριδίων (T) = Αριθμ. μεριδίων (T-1) + Νεοεκδιθέντα μερίδια (T-1) - Εξαγορασθέντα μερίδια (T-1)

[2] - Περιλαμβάνονται και τα μερίδια που δημιουργήθηκαν / εξαγοράσθηκαν την ημέρα T-1.

Περιγραφή	Στοιχεία
Όνομασία Δ.Α.Κ.	ALPHA ETF FTSE Athex Large Cap
Σύμβολο Δ.Α.Κ. (GR)	ΑΔΑΚ
Σύμβολο Δ.Α.Κ. (EN)	AETF
ISIN Δ.Α.Κ.	GRF000153004
Κατηγορία Διαπραγμάτευσης	Διαπραγματεύσιμα Αμοιβαία Κεφάλαια (Δ.Α.Κ.)
Τύπος Δ.Α.Κ.	Μετοχών
Τρόπος διαχείρισης	Παθητικός
Επενδυτική Στρατηγική	Σκοπός της επενδυτικής πολιτικής του Αμοιβαίου Κεφαλαίου είναι η αναπαραγωγή της αποδόσεως του Δείκτη FTSE/X.A. Large Cap του Χρηματιστηρίου Αθηνών σε όρους Ευρώ, ακολουθώντας πλήρως και πανομοιότυπας τη σύνθεση του υποκείμενου Δείκτη.
Εκδότης	ΑΛΦΑ ASSET MANAGEMENT Α.Ε.Δ.Α.Κ.
Εταιρεία Διαχείρισης	ΑΛΦΑ ASSET MANAGEMENT Α.Ε.Δ.Α.Κ.
Ειδικοί Διαπραγματευτές	ΑΛΦΑ FINANCE Α.Χ.Ε.Π.Ε.Υ. , ΕΘΝΙΚΗ ΧΡΗΜΑΤΙΣΤΗΡΙΑΚΗ Α.Χ.Ε.Π.Ε.Υ.
Θεματοφύλακας	ΑΛΦΑ ΤΡΑΠΕΖΑ Α.Ε.
Σύμβολο Δείκτη (GR)	FTSE
Σύμβολο Δείκτη (EN)	FTSE
Όνομασία Δείκτη	FTSE/X.A. Large Cap
ISIN Δείκτη	GRI99201A006
Κλάσμα Δείκτη [1]	1/100
Αρχική Τιμή Μεριδίου	21.76
Συνολικός Αριθμός Μεριδίων [2]	882,175
Ημερομηνία πρώτης Έκδοσης	14/01/2008
Ημερομηνία έναρξης Διαπραγμάτευσης	24/01/2008
Νόμισμα Διαπραγμάτευσης	ΕΥΡΩ
Νόμισμα Ενεργητικού	ΕΥΡΩ
Αρχική Αξία Ενεργητικού [3]	3,000,000.00
Αριθμ. Μεριδίων για Δημιουργία-Εξαγορά [4]	5,000
Αμοιβή Διαχείρισης	0.375

Σημειώσεις Δ.Α.Κ.

[1] - Το κλάσμα της τιμής του δείκτη που αποτελεί η τιμή της πρώτης έκδοσης

[2] - Ο αριθμός μεριδίων που διαπραγματεύθηκαν στο Χρηματιστήριο την ημέρα T

[3] - Η αξία του ενεργητικού κατά την έκδοση

[4] - Ο αριθμός μεριδίων που απαιτείται κατά τη διαδικασία δημιουργίας εξαγοράς

ΑΝΑΚΟΙΝΩΣΕΙΣ

ΓΝΩΣΤΟΠΟΙΗΣΕΙΣ ΕΤΑΙΡΕΙΩΝ

From: ΠΕΙΡΑΙΩΣ FINANCIAL HOLDINGS A.E.
Posted At: 09 August 2021 21:10
Conversation: ΑΝΑΚΟΙΝΩΣΗ
Posted To: DOLAnnouncements2

Subject: ΑΝΑΚΟΙΝΩΣΗ

Δείτε την ανακοίνωση.

[Ανακοίνωση](#)

From: ΜΥΤΙΛΗΝΑΙΟΣ Α.Ε.
Posted At: 10 August 2021 09:37
Conversation: Απόκτηση Ιδίων Μετοχών
Posted To: DOLAnnouncements2

Subject: Απόκτηση Ιδίων Μετοχών

Δείτε την Ανακοίνωση

[Ανακοίνωση](#)

From: ΑΔΜΗΕ ΣΥΜΜΕΤΟΧΩΝ Α.Ε.
Posted At: 10 August 2021 10:12
Conversation: ΔΙΑΣΥΝΔΕΣΗ ΣΑΝΤΟΡΙΝΗΣ: Η HELLENIC CABLES ΑΝΑΔΟΧΟΣ
ΤΟΥ ΚΑΛΩΔΙΑΚΟΥ ΤΜΗΜΑΤΟΣ
Posted To: DOLAnnouncements2

Subject: ΔΙΑΣΥΝΔΕΣΗ ΣΑΝΤΟΡΙΝΗΣ: Η HELLENIC CABLES ΑΝΑΔΟΧΟΣ
ΤΟΥ ΚΑΛΩΔΙΑΚΟΥ ΤΜΗΜΑΤΟΣ

ΔΙΑΣΥΝΔΕΣΗ ΣΑΝΤΟΡΙΝΗΣ: Η HELLENIC CABLES ΑΝΑΔΟΧΟΣ ΤΟΥ ΚΑΛΩΔΙΑΚΟΥ
ΤΜΗΜΑΤΟΣ

[ΔΙΑΣΥΝΔΕΣΗ ΣΑΝΤΟΡΙΝΗΣ: Η HELLENIC CABLES ΑΝΑΔΟΧΟΣ ΤΟΥ ΚΑΛΩΔΙΑΚΟΥ ΤΜΗΜΑΤΟΣ](#)

From: N. ΛΕΒΕΝΤΕΡΗΣ Α.Ε.
Posted At: 10 August 2021 10:31
Conversation: ΑΝΑΚΟΙΝΩΣΗ ΓΙΑ ΤΗΝ ΠΡΟΑΝΑΓΓΕΛΙΑ ΓΕΝΙΚΗΣ ΣΥΝΕΛΕΥΣΗΣ
Posted To: DOLAnnouncements2

Subject: ΑΝΑΚΟΙΝΩΣΗ ΓΙΑ ΤΗΝ ΠΡΟΑΝΑΓΓΕΛΙΑ ΓΕΝΙΚΗΣ ΣΥΝΕΛΕΥΣΗΣ

ΠΡΟΣΚΛΗΣΗ
ΤΩΝ ΜΕΤΟΧΩΝ ΤΗΣ ΑΝΩΝΥΜΗΣ ΕΤΑΙΡΕΙΑΣ
ΜΕ ΤΗΝ ΕΠΩΝΥΜΙΑ
« ΑΝΩΝΥΜΟΣ ΕΜΠΟΡΙΚΗ, ΝΑΥΤΙΛΙΑΚΗ ΚΑΙ ΒΙΟΜΗΧΑΝΙΚΗ ΕΤΑΙΡΕΙΑ ΣΥΡΜΑΤΑ
ΣΥΡΜΑΤΟΣΧΟΙΝΑ

Ν. Λ Ε Β Ε Ν Τ Ε Ρ Η Σ Α . Ε .

ΑΡ.ΜΑ.Ε. 7707/06/Β/86/108

ΑΡ. Γ.Ε. ΜΗ 44311507000

ΣΕ ΤΑΚΤΙΚΗ ΓΕΝΙΚΗ ΣΥΝΕΛΕΥΣΗ

Σύμφωνα με το Νόμο και το Καταστατικό της Εταιρείας και μετά την από 09/08/2021 απόφαση του Διοικητικού Συμβουλίου της, καλούνται οι Μέτοχοι της Ανώνυμης Εταιρείας με την επωνυμία «Ν. ΛΕΒΕΝΤΕΡΗΣ ΑΕ » που εδρεύει στην Ασκληπιού 32 & Μεσολογγίου 2 στον Πειραιά, σε Τακτική Γενική Συνέλευση στις 03-09-2021, ημέρα Παρασκευή και ώρα 12:00 στα γραφεία της έδρας της Εταιρείας στην Ασκληπιού 32 & Μεσολογγίου 2 στον Πειραιά, για συζήτηση και λήψη αποφάσεων στα πιο κάτω θέματα της Ημερήσιας Διατάξεως:

1 .Υποβολή και έγκριση των ετήσιων οικονομικών καταστάσεων της χρήσης 2020 (01.01.2020 – 31.12.2020) καθώς και των σχετικών εκθέσεων του Διοικητικού Συμβουλίου και του Ορκωτού Ελεγκτή Λογιστή.

2. Υποβολή και έγκριση της Ετήσιας Έκθεσης Πεπραγμένων της Επιτροπής Ελέγχου για τη χρήση 2020

3. Έγκριση της συνολικής διαχείρισης που έλαβε χώρα κατά την εταιρική χρήση από 01.01.2020 έως 31.12.2020 (σύμφωνα με το άρθρο 108 του Ν. 4548/2018, και απαλλαγή του Ορκωτού Ελεγκτή Λογιστή, από κάθε ευθύνη αποζημίωσης για την εταιρική χρήση από 01.01.2020 έως 31.12.2020.

4. Εκλογή ενός (1) τακτικού και ενός (1) αναπληρωματικού Ορκωτού Ελεγκτή Λογιστή από το Σώμα Ορκωτών Ελεγκτών Λογιστών (Σ.Ο.Ε.Λ), για την εταιρική χρήση από 01.02.2021 έως 31.12.2021 και καθορισμός της αμοιβής τους.

5. Υποβολή προς συζήτηση και ψήφιση της Έκθεσης Αποδοχών των μελών του Διοικητικού Συμβουλίου για την εταιρική χρήση από 01.01.2020 έως 31.12.2020, σύμφωνα με το άρθρο 112 του Ν. 4548/2018.

6. Έγκριση αναθεώρησης της εγκεκριμένης από την Τακτική Γενική Συνέλευση των μετόχων της 31/08/2020 Πολιτικής Αποδοχών, σύμφωνα με τα άρθρα 110 και 111 του Ν. 4548/2018.

7. Έγκριση συμμετοχών μελών Δ.Σ. της Εταιρείας στην Διοίκηση άλλων Εταιρειών οι οποίες συνδέονται με οποιονδήποτε τρόπο με την εταιρεία.

8. Λοιπά Θέματα και Ανακοινώσεις.

Σύμφωνα με τα άρθρα 121 παρ. 4, 124 παρ. 6 και 128 του ν. 4548/2018, η Εταιρεία ενημερώνει τους μετόχους για τα ακόλουθα:

ΔΙΚΑΙΩΜΑ ΣΥΜΜΕΤΟΧΗΣ ΚΑΙ ΨΗΦΟΥ ΣΤΗ ΓΕΝΙΚΗ ΣΥΝΕΛΕΥΣΗ

Δικαίωμα συμμετοχής και ψήφου στην Γενική Συνέλευση έχουν όσοι εμφανίζονται ως μέτοχοι της Εταιρείας στα αρχεία του Συστήματος Ήυλων Τίτλων (Σ.Α.Τ.) που διαχειρίζεται η «Ελληνικό Κεντρικό Αποθετήριο Τίτλων Ανώνυμη Εταιρεία» (ΕΛ.Κ.Α.Τ.), στο οποίο τηρούνται οι κινητές αξίες της Εταιρείας, κατά την έναρξη της

πέμπτης ημέρας (ημερομηνία καταγραφής: 29 Αυγούστου 2021) που προηγείται της συνεδρίασης της Γενικής Συνέλευσης.

Έναντι της Εταιρείας θεωρείται μέτοχος που δικαιούται να συμμετάσχει στην Έκτακτη Γενική Συνέλευση και να ασκήσει το δικαίωμα ψήφου ο εγγεγραμμένος κατά την ως άνω ημερομηνία καταγραφής στο Σύστημα αυλων Τίτλων (Σ.Α.Τ.) της ανώνυμης εταιρείας «ΕΛΛΗΝΙΚΟ ΚΕΝΤΡΙΚΟ ΑΠΟΘΕΤΗΡΙΟ ΤΙΤΛΩΝ ΑΝΩΝΥΜΗ ΕΤΑΙΡΕΙΑ» (ΕΛ.Κ.Α.Τ.) ή ο ταυτοποιούμενος ως τέτοιος βάσει της σχετικής ημερομηνίας μέσω εγγεγραμμένων διαμεσολαβητών ή άλλων διαμεσολαβητών τηρουμένων των διατάξεων της νομοθεσίας (ν. 4548/2018, ν. 4569/2018, ν. 4706/2020 και Κανονισμό (ΕΕ) 2018/1212) ως και του Κανονισμού Λειτουργίας Ελληνικό Κεντρικό Αποθετήριο Τίτλων (ΦΕΚ Β΄/1007/16.03.2021).

Η απόδειξη της μετοχικής ιδιότητας γίνεται με κάθε νόμιμο μέσο και πάντως βάσει ενημέρωσης που λαμβάνει η Εταιρεία μέχρι και πριν την έναρξη διεξαγωγής της Έκτακτης Γενικής Συνέλευσης από την ΕΛ.Κ.Α.Τ. ή μέσω των ως άνω διαμεσολαβητών σύμφωνα με τις παραπάνω διατάξεις. Μέτοχος μπορεί να συμμετάσχει στη Γενική Συνέλευση βάσει επιβεβαιώσεων ή ειδοποιήσεων των άρθρων 5 και 6 του Κανονισμού (ΕΕ) 2018/1212 που παρέχονται από τον διαμεσολαβητή εκτός αν η συνέλευση αρνηθεί τη συμμετοχή αυτή για σπουδαίο λόγο που δικαιολογεί την άρνησή της τηρουμένων των κείμενων διατάξεων (άρθρ. 19 παρ. 1 Ν. 4569/2018, άρθρ. 124 παρ. 5 Ν. 4548/2018).

Σημειώνεται ότι η άσκηση των δικαιωμάτων συμμετοχής και ψήφου δεν προϋποθέτει την δέσμευση των μετοχών του δικαιούχου ούτε την τήρηση άλλης ανάλογης διαδικασίας, η οποία περιορίζει την δυνατότητα πώλησης και μεταβίβασης αυτών κατά το χρονικό διάστημα που μεσολαβεί ανάμεσα στην ημερομηνία καταγραφής και στην ημερομηνία της Γενικής Συνέλευσης.

ΔΙΑΔΙΚΑΣΙΑ ΣΥΜΜΕΤΟΧΗΣ ΚΑΙ ΨΗΦΟΥ ΜΕΣΩ ΑΝΤΙΠΡΟΣΩΠΟΥ

Κάθε μέτοχος δύναται να λάβει μέρος και να ψηφίσει είτε αυτοπροσώπως, είτε με

αντιπρόσωπο υπογράφοντας σχετική εξουσιοδότηση διορίζοντας μέχρι τρεις (3) αντιπρόσωπους. Νομικά πρόσωπα μετέχουν στη Γενική Συνέλευση ορίζοντας ως εκπροσώπους τους μέχρι τρία (3) φυσικά πρόσωπα. Ωστόσο, αν ο μέτοχος κατέχει μετοχές, οι οποίες εμφανίζονται σε περισσότερους του ενός λογαριασμούς αξιών, ο περιορισμός αυτός δεν

εμποδίζει το μέτοχο να ορίζει διαφορετικούς αντιπρόσωπους για τις μετοχές που εμφανίζονται στον κάθε λογαριασμό αξιών σε σχέση με τη Γενική Συνέλευση. Αντιπρόσωπος που ενεργεί για περισσότερους μετόχους μπορεί να ψηφίζει διαφορετικά για κάθε μέτοχο. Ο αντιπρόσωπος μετόχου υποχρεούται να γνωστοποιεί στην Εταιρεία, πριν από την έναρξη της συνεδρίασης της Γενικής Συνέλευσης, κάθε συγκεκριμένο γεγονός, το οποίο μπορεί να είναι χρήσιμο στους μετόχους για την αξιολόγηση του κινδύνου να εξυπηρετήσει ο αντιπρόσωπος άλλα συμφέροντα πλην των συμφερόντων του μετόχου. Κατά την έννοια της παρούσας

παραγράφου, μπορεί να προκύπτει σύγκρουση συμφερόντων ιδίως όταν ο αντιπρόσωπος: α) είναι μέτοχος που ασκεί τον έλεγχο της Εταιρείας ή είναι άλλο νομικό πρόσωπο ή οντότητα η οποία ελέγχεται από το μέτοχο αυτόν, β) είναι μέλος του διοικητικού συμβουλίου ή της εν γένει διοίκησης της Εταιρείας ή μετόχου που ασκεί τον έλεγχο της Εταιρείας, ή άλλου νομικού προσώπου ή οντότητας που ελέγχεται από μέτοχο ο οποίος ασκεί τον έλεγχο της Εταιρείας, γ) είναι υπάλληλος ή ορκωτός ελεγκτής της Εταιρείας ή μετόχου που ασκεί τον έλεγχο της Εταιρείας, ή άλλου νομικού προσώπου ή οντότητας που ελέγχεται από μέτοχο, ο οποίος ασκεί τον έλεγχο της Εταιρείας, δ) είναι σύζυγος ή συγγενής πρώτου βαθμού με ένα από τα φυσικά πρόσωπα που αναφέρονται στις περιπτώσεις (α) έως (γ). Ο διορισμός και η ανάκληση ή αντικατάσταση του εκπροσώπου ή αντιπρόσωπου του μετόχου γίνεται εγγράφως και κατατίθεται στην Εταιρεία στα κεντρικά της γραφεία ή αποστέλλεται μέσω fax (210 4172142), τουλάχιστον σαράντα οκτώ (48) ώρες πριν από την ημερομηνία συνεδρίασης της Γενικής Συνέλευσης.

ΔΙΚΑΙΩΜΑΤΑ ΜΕΙΟΨΗΦΙΑΣ ΤΩΝ ΜΕΤΟΧΩΝ

1. Με αίτηση μετόχων που εκπροσωπούν το ένα εικοστό (1/20) του καταβεβλημένου μετοχικού κεφαλαίου, το Διοικητικό Συμβούλιο της Εταιρείας υποχρεούται να εγγράψει στην ημερήσια διάταξη της Γενικής Συνέλευσης πρόσθετα θέματα, εάν η σχετική αίτηση περιέλθει στο Διοικητικό Συμβούλιο δεκαπέντε (15) τουλάχιστον ημέρες πριν από τη Γενική Συνέλευση.

Η αίτηση για την εγγραφή πρόσθετων θεμάτων στην ημερήσια διάταξη συνοδεύεται από αιτιολόγηση ή από σχέδιο απόφασης προς έγκριση στη Γενική Συνέλευση και η αναθεωρημένη ημερήσια διάταξη δημοσιοποιείται με τον ίδιο

τρόπο όπως η προηγούμενη ημερήσια διάταξη, δεκατρείς (13) ημέρες πριν από την ημερομηνία της Γενικής Συνέλευσης και ταυτόχρονα

τίθεται στη διάθεση των μετόχων στην ιστοσελίδα της Εταιρείας, μαζί με την αιτιολόγηση ή το σχέδιο απόφασης που έχει υποβληθεί από τους μετόχους κατά τα προβλεπόμενα στο άρθρο 123 παρ. 4 του ν. 4548/2018.

2. Με αίτηση μετόχων που εκπροσωπούν το ένα εικοστό (1/20) του καταβεβλημένου μετοχικού κεφαλαίου, το Διοικητικό Συμβούλιο θέτει στη διάθεση των μετόχων κατά τα οριζόμενα στο άρθρο 123 παρ. 4 του ν. 4548/2018, έξι (6) τουλάχιστον ημέρες πριν από την ημερομηνία της Γενικής Συνέλευσης, σχέδια αποφάσεων για θέματα που έχουν περιληφθεί στη αρχική ή την αναθεωρημένη ημερήσια διάταξη, αν η σχετική αίτηση περιέλθει στο Διοικητικό Συμβούλιο επτά (7) τουλάχιστον ημέρες πριν από την ημερομηνία της Γενικής Συνέλευσης.

3. Μετά από αίτηση οποιουδήποτε μετόχου που υποβάλλεται στην Εταιρεία πέντε (5) τουλάχιστον πλήρεις ημέρες πριν από τη Γενική Συνέλευση, το Διοικητικό Συμβούλιο υποχρεούται να παρέχει στη Γενική Συνέλευση τις αιτούμενες συγκεκριμένες πληροφορίες για τις υποθέσεις της Εταιρείας, στο μέτρο που αυτές είναι χρήσιμες για την πραγματική εκτίμηση των θεμάτων της ημερήσιας διάταξης. Επίσης, με αίτηση μετόχων, που εκπροσωπούν το ένα εικοστό (1/20) του καταβεβλημένου κεφαλαίου, το Διοικητικό Συμβούλιο υποχρεούται να ανακοινώνει στην Γενική Συνέλευση, τα ποσά που, κατά την τελευταία διετία, καταβλήθηκαν σε κάθε μέλος του Διοικητικού Συμβουλίου ή τους διευθυντές της Εταιρείας, καθώς και κάθε παροχή προς τα πρόσωπα αυτά από οποιαδήποτε αιτία ή σύμβαση της Εταιρείας με αυτούς.

Επίσης, με αίτηση μετόχων, που εκπροσωπούν το ένα εικοστό (1/20) του καταβεβλημένου κεφαλαίου, το Διοικητικό Συμβούλιο υποχρεούται να ανακοινώνει στην Γενική Συνέλευση, τα ποσά που, κατά την τελευταία διετία, καταβλήθηκαν σε κάθε μέλος του Διοικητικού Συμβουλίου ή τους διευθυντές της Εταιρείας, καθώς και κάθε παροχή προς τα πρόσωπα αυτά από οποιαδήποτε αιτία ή σύμβαση της Εταιρείας με αυτούς. Σε όλες τις παραπάνω περιπτώσεις, το Διοικητικό Συμβούλιο μπορεί να αρνηθεί την παροχή των πληροφοριών για αποχρώντα ουσιώδη λόγο, ο οποίος αναγράφεται στα πρακτικά. Το Διοικητικό Συμβούλιο μπορεί να απαντήσει ενιαία σε αιτήσεις μετόχων με το ίδιο περιεχόμενο. Υποχρέωση παροχής πληροφοριών δεν υφίσταται όταν οι σχετικές πληροφορίες διατίθενται ήδη στην ιστοσελίδα της Εταιρείας, ιδίως με τη μορφή ερωτήσεων και απαντήσεων.

4. Μετά από αίτηση μετόχων που εκπροσωπούν το ένα δέκατο (1/10) του καταβεβλημένου μετοχικού κεφαλαίου η οποία υποβάλλεται στην Εταιρεία πέντε

(5) τουλάχιστον πλήρεις ημέρες πριν από τη Γενική Συνέλευση, το Διοικητικό Συμβούλιο υποχρεούται να παρέχει στη Γενική Συνέλευση πληροφορίες για την πορεία των εταιρικών υποθέσεων και την περιουσιακή

κατάσταση της Εταιρείας. Το Διοικητικό Συμβούλιο μπορεί να αρνηθεί την παροχή των πληροφοριών για αποχρώντα ουσιώδη λόγο, ο οποίος αναγράφεται στα πρακτικά.

Σε όλες τις ανωτέρω αναφερόμενες περιπτώσεις οι αιτούντες μέτοχοι οφείλουν να αποδεικνύουν τη μετοχική τους ιδιότητα και, εκτός από την ως άνω περίπτωση 3) πρώτο εδάφιο, τον αριθμό των μετοχών που κατέχουν κατά την άσκηση του σχετικού δικαιώματος. Τέτοια απόδειξη αποτελεί η πιστοποίηση της μετοχικής ιδιότητας με απευθείας ηλεκτρονική σύνδεση ΕΛ.Κ.Α.Τ. και Εταιρείας.

ΔΙΑΘΕΣΙΜΑ ΕΓΓΡΑΦΑ ΚΑΙ ΠΛΗΡΟΦΟΡΙΕΣ

Οι πληροφορίες και τα έγγραφα που προβλέπονται στα άρθρα 123 παρ. 3 και 4 του ν. 4548/2018 θα διατίθενται σε ηλεκτρονική μορφή στην ιστοσελίδα της Εταιρείας www.leventeris.gr και σε έγχαρτη στα γραφεία της Εταιρείας στην οδό Ασκληπιού 32 & Μεσολογγίου 2 στον Πειραιά.

Οι μέτοχοι παρακαλούνται, λόγω της πανδημίας του κορονοϊού, όπως εξουσιοδοτούν ως αντιπροσώπους τους μέσω της συμπλήρωσης των σχετικών εγγράφων αντιπροσώπευσης (εγγάρτως ή/και ηλεκτρονικά) υπαλλήλους της Εταιρείας (αντί τρίτων), ώστε να μην υποχρεούται οποιοσδήποτε τρίτος να προσέλθει στο χώρο της συνεδρίασης προς αποφυγή συγχωτισμού. Όσοι εκ των μετόχων επιθυμούν να κάνουν χρήση της δυνατότητας αυτής, παρακαλούνται όπως επικοινωνήσουν με την εξυπηρέτηση μετόχων στο ή μέσω τηλ 210.4220581 ή μέσω ηλεκτρονικού ταχυδρομείου στο levederi@otenet.gr. Δεν είναι δυνατή η συμμετοχή των Μετόχων στη Γενική Συνέλευση με ηλεκτρονικά μέσα, χωρίς τη φυσική παρουσία τους στον τόπο διεξαγωγής της, η δυνατότητα ψήφου εξ αποστάσεως με ηλεκτρονικά μέσα, καθώς και η δυνατότητα διορισμού και ανάκλησης αντιπροσώπου με ηλεκτρονικά μέσα, όπως προβλέπεται από το αρ. 125 ν. 4548/2018.

Ενημερώνουμε τους μετόχους ότι δεν παρέχεται η δυνατότητα της εξ αποστάσεως παρακολούθησης της τακτικής γενικής συνέλευσης αλλά έχουν ληφθεί όλα τα

απαραίτητα μέτρα για την πρόληψη από τον κορονοϊο COVID 19. Αντισηπτικά για την απολύμανση στην είσοδο της αίθουσας καθώς και θα παρέχονται μάσκες και γάντια μιας χρήσεως καθώς και θα τηρούνται οι απαραίτητες αποστάσεις στα καθίσματα.

Αθήνα, 9 Αυγούστου 2021

Το Διοικητικό Συμβούλιο

From: ΙΑΣΩ Α.Ε.
Posted At: 10 August 2021 13:54
Conversation: ΑΝΑΚΟΙΝΩΣΗ ΓΙΑ ΤΗΝ ΠΡΟΑΝΑΓΓΕΛΙΑ ΓΕΝΙΚΗΣ ΣΥΝΕΛΕΥΣΗΣ
Posted To: DOLAnnouncements2
Subject: ΑΝΑΚΟΙΝΩΣΗ ΓΙΑ ΤΗΝ ΠΡΟΑΝΑΓΓΕΛΙΑ ΓΕΝΙΚΗΣ ΣΥΝΕΛΕΥΣΗΣ

ΠΡΟΣΚΛΗΣΗ ΤΑΚΤΙΚΗΣ ΓΕΝΙΚΗΣ ΣΥΝΕΛΕΥΣΗΣ

ΤΩΝ ΜΕΤΟΧΩΝ ΤΗΣ ΑΝΩΝΥΜΗΣ ΕΤΑΙΡΙΑΣ ΜΕ ΤΗΝ ΕΠΩΝΥΜΙΑ

**«ΙΑΣΩ ΙΔΙΩΤΙΚΗ ΓΕΝΙΚΗ, ΜΑΙΕΥΤΙΚΗ - ΓΥΝΑΙΚΟΛΟΓΙΚΗ & ΠΑΙΔΙΑΤΡΙΚΗ ΚΛΙΝΙΚΗ –
ΔΙΑΓΝΩΣΤΙΚΟ, ΘΕΡΑΠΕΥΤΙΚΟ & ΕΡΕΥΝΗΤΙΚΟ ΚΕΝΤΡΟ Α.Ε.»**

ΑΡ. Γ.Ε.ΜΗ: 1403101000

Με απόφαση του Διοικητικού Συμβουλίου της ανώνυμης εταιρίας με την επωνυμία «ΙΑΣΩ ΙΔΙΩΤΙΚΗ ΓΕΝΙΚΗ, ΜΑΙΕΥΤΙΚΗ – ΓΥΝΑΙΚΟΛΟΓΙΚΗ & ΠΑΙΔΙΑΤΡΙΚΗ ΚΛΙΝΙΚΗ - ΔΙΑΓΝΩΣΤΙΚΟ, ΘΕΡΑΠΕΥΤΙΚΟ & ΕΡΕΥΝΗΤΙΚΟ ΚΕΝΤΡΟ Α.Ε» και το διακριτικό τίτλο «ΙΑΣΩ Α.Ε.» (εφεξής η «**Εταιρία**»), η οποία ελήφθη στη συνεδρίασή του την 6^η Αυγούστου 2021, σύμφωνα με τις διατάξεις του Νόμου και του Καταστατικού της Εταιρίας, καλούνται οι κ.κ. μέτοχοι σε Τακτική Γενική Συνέλευση που θα γίνει την 8^η Σεπτεμβρίου 2021, ημέρα Τετάρτη και ώρα 11:00 π.μ. στα γραφεία της Εταιρίας που βρίσκονται στο Μαρούσι – Αττικής και επί της Λεωφ. Κηφισίας 37-39 (Ισόγειο – Νέα Αίθουσα Εκδηλώσεων), για συζήτηση και λήψη απόφασης επί των ακόλουθων θεμάτων ημερήσιας διάταξης:

1. Υποβολή και έγκριση των ετήσιων χρηματοοικονομικών καταστάσεων (ενοποιημένων και μη ενοποιημένων) της εταιρικής χρήσης 2020 (01.01.2020-31.12.2020), της επ' αυτών Έκθεσης Διαχείρισης του Διοικητικού Συμβουλίου και της Έκθεσης Ελέγχου του Ορκωτού Ελεγκτή.
2. Έγκριση διάθεσης αποτελεσμάτων χρήσεως 2020 (1/1/2020 - 31/12/2020) και λήψη απόφασης περί της διανομής (ή μη διανομής) μερίσματος.
3. Υποβολή της Ετήσιας Έκθεσης Πεπραγμένων της Επιτροπής Ελέγχου της χρήσης 2020.

4. Έγκριση της συνολικής διαχείρισης του Διοικητικού Συμβουλίου για τη χρήση 2020.
5. Απαλλαγή των Ορκωτών Ελεγκτών από κάθε ευθύνη αποζημίωσης για τα πεπραγμένα της χρήσης 2020.
6. Εκλογή Ορκωτών Ελεγκτών (τακτικού και αναπληρωματικού) για τον έλεγχο της χρήσης 2021 και καθορισμός της αμοιβής τους.
7. Υποβολή της Έκθεσης Αποδοχών για τη χρήση 2020.
8. Λοιπές Ανακοινώσεις.

Σε περίπτωση που δεν επιτευχθεί η απαιτούμενη σύμφωνα με το νόμο και το καταστατικό της Εταιρίας απαρτία και εξ αυτού του λόγου δεν καταστεί δυνατή η λήψη απόφασης επί των θεμάτων της ημερήσιας διάταξης, η Γενική Συνέλευση των μετόχων της Εταιρίας θα συνέλθει σε Επαναληπτική Συνέλευση την 22^α Σεπτεμβρίου 2021, ημέρα Τετάρτη και ώρα 11:00 π.μ. στην έδρα της Εταιρίας στον ίδιο ως ανωτέρω οριζόμενο χώρο.

Σημειώνεται ότι δεν θα δημοσιευθεί νέα πρόσκληση για την Επαναληπτική Συνέλευση, σύμφωνα με το άρθρο 130 παρ. 2 του Ν. 4548/2018, όπως ισχύει.

Σύμφωνα με τα άρθρα 121 παρ. 3 και 4, 124 και 128 του Ν. 4548/2018, όπως ισχύει, η Εταιρία ενημερώνει τους μετόχους για τα ακόλουθα:

ΔΙΚΑΙΩΜΑ ΣΥΜΜΕΤΟΧΗΣ ΣΤΗ ΓΕΝΙΚΗ ΣΥΝΕΛΕΥΣΗ

Στην Τακτική Γενική Συνέλευση δικαιούται να συμμετέχει όποιος εμφανίζεται ως μέτοχος στα αρχεία του Συστήματος Ήυλων Τίτλων (Σ.Α.Τ.) που διαχειρίζεται η εταιρία «Ελληνικό Κεντρικό Αποθετήριο Τίτλων Ανώνυμη Εταιρία» (ΕΛ.Κ.Α.Τ.) κατά την έναρξη της πέμπτης ημέρας πριν από την ημέρα συνεδρίασης της Γενικής Συνέλευσης, ήτοι κατά την 3^η Σεπτεμβρίου 2021 (**Ημερομηνία Καταγραφής**). Η ως άνω Ημερομηνία Καταγραφής ισχύει και για την Επαναληπτική Γενική Συνέλευση.

Έναντι της Εταιρίας θεωρείται μέτοχος που δικαιούται να συμμετάσχει στην Τακτική Γενική Συνέλευση και να ασκήσει το δικαίωμα ψήφου ο εγγεγραμμένος κατά την ως άνω ημερομηνία καταγραφής στο Σ.Α.Τ. της ΕΛ.Κ.Α.Τ. ή ο ταυτοποιούμενος ως τέτοιος βάσει της σχετικής ημερομηνίας μέσω εγγεγραμμένων διαμεσολαβητών ή άλλων διαμεσολαβητών τηρουμένων των διατάξεων της νομοθεσίας (ν. 4548/2018, ν. 4569/2018, ν. 4706/2020 και Κανονισμό (ΕΕ) 2018/1212) ως και του Κανονισμού Λειτουργίας Ελληνικό Κεντρικό Αποθετήριο Τίτλων (ΦΕΚ Β' /1007/16.03.2021).

Η απόδειξη της μετοχικής ιδιότητας γίνεται με κάθε νόμιμο μέσο και πάντως βάσει ενημέρωσης που λαμβάνει η Εταιρία μέχρι και πριν την έναρξη διεξαγωγής της Τακτικής Γενικής Συνέλευσης από την ΕΛ.Κ.Α.Τ. ή μέσω των ως άνω διαμεσολαβητών

σύμφωνα με τις παραπάνω διατάξεις. Μέτοχος μπορεί να συμμετάσχει στη Γενική Συνέλευση βάσει επιβεβαιώσεων ή ειδοποιήσεων των άρθρων 5 και 6 του Κανονισμού (ΕΕ) 2018/1212 που παρέχονται από τον διαμεσολαβητή εκτός αν η συνέλευση αρνηθεί τη συμμετοχή αυτή για σπουδαίο λόγο που δικαιολογεί την άρνησή της τηρουμένων των κείμενων διατάξεων (άρθρ. 19 παρ. 1 Ν. 4569/2018, άρθρ. 124 παρ. 5 Ν. 4548/2018).

Η άσκηση των εν λόγω δικαιωμάτων δεν προϋποθέτει τη δέσμευση των μετοχών του δικαιούχου ούτε την τήρηση άλλης ανάλογης διαδικασίας, η οποία περιορίζει τη δυνατότητα πώλησης και μεταβίβασης αυτών κατά το χρονικό διάστημα που μεσολαβεί ανάμεσα στην Ημερομηνία Καταγραφής και στην Γενική Συνέλευση.

ΔΙΑΔΙΚΑΣΙΑ ΓΙΑ ΤΗΝ ΑΣΚΗΣΗ ΔΙΚΑΙΩΜΑΤΟΣ ΨΗΦΟΥ ΜΕΣΩ ΑΝΤΙΠΡΟΣΩΠΟΥ

Ο δικαιούμενος ως ανωτέρω να συμμετέχει στη Γενική Συνέλευση μέτοχος συμμετέχει σε αυτή και ψηφίζει είτε αυτοπροσώπως είτε μέσω αντιπροσώπων. Κάθε μέτοχος μπορεί να διορίζει μέχρι τρεις (3) αντιπροσώπους. Ωστόσο, αν ο μέτοχος κατέχει μετοχές της Εταιρίας οι οποίες εμφανίζονται σε περισσότερους του ενός λογαριασμούς αξιογράφων, ο περιορισμός αυτός δεν εμποδίζει το μέτοχο να ορίζει διαφορετικούς αντιπροσώπους για τις μετοχές που εμφανίζονται στον κάθε λογαριασμό αξιογράφων σε σχέση με τη Γενική Συνέλευση. Αντιπρόσωπος που ενεργεί για περισσότερους μετόχους μπορεί να ψηφίζει διαφορετικά για κάθε μέτοχο. Ο μέτοχος μπορεί να διορίζει αντιπρόσωπο για μία ή περισσότερες γενικές συνελεύσεις για ορισμένο χρόνο. Ο αντιπρόσωπος ψηφίζει σύμφωνα με τις οδηγίες του μετόχου, αν υφίστανται. Τυχόν μη συμμόρφωση του αντιπροσώπου με τις οδηγίες που έχει λάβει δεν επηρεάζει το κύρος των αποφάσεων της Γενικής Συνέλευσης, ακόμη και αν η ψήφος του αντιπροσώπου ήταν αποφασιστική για την επίτευξη πλειοψηφίας. Ο αντιπρόσωπος του μετόχου υποχρεούται να αρχειοθετεί τις οδηγίες ψήφου για ένα (1) τουλάχιστον έτος από την ημερομηνία της Γενικής Συνέλευσης ή, σε περίπτωση αναβολής αυτής, της τελευταίας επαναληπτικής συνελεύσεως που έκανε χρήση του πληρεξουσίου.

Νομικά πρόσωπα μετέχουν στη Γενική Συνέλευση ορίζοντας ως εκπροσώπους τους μέχρι τρία (3) φυσικά πρόσωπα.

Ο αντιπρόσωπος μετόχου υποχρεούται να γνωστοποιεί στην Εταιρία, πριν από την έναρξη της συνεδρίασης της Γενικής Συνέλευσης, κάθε συγκεκριμένο γεγονός, το οποίο μπορεί να είναι χρήσιμο στους μετόχους για την αξιολόγηση του κινδύνου να εξυπηρετήσει ο αντιπρόσωπος άλλα συμφέροντα πλην των συμφερόντων του μετόχου. Σύγκρουση συμφερόντων, σύμφωνα με τα ανωτέρω, δύναται να προκύπτει ιδίως όταν ο αντιπρόσωπος: α) είναι μέτοχος που ασκεί τον έλεγχο της

Εταιρίας ή είναι άλλο νομικό πρόσωπο ή οντότητα η οποία ελέγχεται από το μέτοχο αυτόν, ή β) είναι μέλος του Διοικητικού Συμβουλίου ή της εν γένει διοίκησης της Εταιρίας ή μετόχου που ασκεί τον έλεγχο της Εταιρίας ή άλλου νομικού προσώπου ή οντότητας που ελέγχεται από μέτοχο ο οποίος ασκεί τον έλεγχο της Εταιρίας, ή γ) είναι υπάλληλος ή ελεγκτής της Εταιρίας ή μετόχου που ασκεί τον έλεγχο της Εταιρίας ή άλλου νομικού προσώπου ή οντότητας που ελέγχεται από μέτοχο, ο οποίος ασκεί τον έλεγχο της Εταιρίας, ή δ) είναι σύζυγος ή συγγενής πρώτου βαθμού με ένα από τα φυσικά πρόσωπα που αναφέρονται στις ανωτέρω υπό α) έως γ) περιπτώσεις.

Ο διορισμός, η ανάκληση ή αντικατάσταση του εκπροσώπου ή αντιπροσώπου του μετόχου γίνεται μόνον εγγράφως και κοινοποιείται στην Εταιρία εγγράφως σαράντα οκτώ (48) τουλάχιστον ώρες πριν από την ορισθείσα ημερομηνία συνεδρίασης της Γενικής Συνέλευσης. Όσοι από τους μετόχους της Εταιρίας είναι νομικά πρόσωπα πρέπει μέσα στη ίδια προθεσμία να καταθέσουν σύμφωνα με το νόμο και τα νομιμοποιητικά τους έγγραφα. Μέτοχοι, που δεν συμμορφώνονται με την προθεσμία του άρθρου 128 παρ. 4 Ν. 4548/2018, μετέχουν στη Γ.Σ., εκτός αν η Γ.Σ. αρνηθεί τη συμμετοχή αυτή για σπουδαίο λόγο που δικαιολογεί την άρνησή της, βάσει του άρθρου 124 παρ. 5 Ν. 4548/2018.

Η Εταιρία έχει καταστήσει διαθέσιμο, στην ιστοσελίδα της www.groupiaso.gr, έντυπο που πρέπει να χρησιμοποιηθεί από τους μετόχους για το διορισμό αντιπροσώπου, ενώ οι μέτοχοι μπορούν επίσης να προμηθευτούν το ανωτέρω έντυπο και σε έγχαρτη μορφή από την Υπηρεσία Μετόχων της Εταιρίας (Λεωφ. Κηφισίας 37-39, 151 23 Μαρούσι Αττικής, τηλ. +30 210 6184177). Το έντυπο αυτό πρέπει να έχει αποσταλεί στην Υπηρεσία Μετόχων της Εταιρίας συμπληρωμένο σε όλα τα σημεία του και υπογεγραμμένο από το μέτοχο, σύμφωνα και με τις ειδικότερες οδηγίες συμπλήρωσης, υπογραφής και υποβολής του που περιλαμβάνονται στο έντυπο, ταχυδρομικά στην Υπηρεσία Μετόχων της Εταιρίας, στη διεύθυνση Λεωφ. Κηφισίας 37-39, 151 23 Μαρούσι Αττικής, σε κάθε δε περίπτωση θα πρέπει να έχει παραληφθεί από την Εταιρία σαράντα οκτώ (48) τουλάχιστον ώρες πριν από την ημερομηνία της Γενικής Συνέλευσης. Σε περίπτωση επαναληπτικής Γενικής Συνέλευσης, το ανωτέρω έντυπο θα πρέπει να έχει αποσταλεί στην Υπηρεσία Μετόχων της Εταιρίας εγγράφως και να έχει παραληφθεί από αυτή τουλάχιστον σαράντα οκτώ (48) τουλάχιστον ώρες πριν από την ημερομηνία της επαναληπτικής Γενικής Συνέλευσης.

Σε περίπτωση που το έντυπο διορισμού αντιπροσώπου αποσταλεί ταχυδρομικά στην Εταιρία, και ως εκ τούτου δεν έχει υπογραφεί ενώπιον του Υπεύθυνου Υπηρεσίας Μετόχων της Εταιρίας, θα πρέπει να φέρει θεώρηση του γνησίου υπογραφής του υπογράφοντος μετόχου, άλλως δεν θα γίνεται δεκτό από την Εταιρία. Ο μέτοχος καλείται να μεριμνά για την επιβεβαίωση της επιτυχούς αποστολής του εντύπου διορισμού αντιπροσώπου και της παραλαβής του από την Εταιρία καλώντας στην Υπηρεσία Μετόχων στα τηλέφωνα +30 210 6184177.

ΔΙΚΑΙΩΜΑΤΑ ΜΕΙΟΨΗΦΙΑΣ ΤΩΝ ΜΕΤΟΧΩΝ

Σύμφωνα με το άρθρο 141 του Ν. 4548/2018, όπως ισχύει, οι μέτοχοι έχουν, μεταξύ άλλων, και τα ακόλουθα δικαιώματα:

(α) Με αίτηση μετόχων, που εκπροσωπούν το ένα εικοστό (1/20) του καταβεβλημένου μετοχικού κεφαλαίου, το Διοικητικό Συμβούλιο της Εταιρίας υποχρεούται να εγγράψει στην ημερήσια διάταξη της Γενικής Συνέλευσης πρόσθετα θέματα, εάν η σχετική αίτηση περιέλθει στο Διοικητικό Συμβούλιο δεκαπέντε (15) τουλάχιστον ημέρες πριν από τη Γενική Συνέλευση. Η αίτηση για την εγγραφή πρόσθετων θεμάτων στην ημερήσια διάταξη συνοδεύεται από αιτιολόγηση ή από σχέδιο απόφασης προς έγκριση στη Γενική Συνέλευση και η αναθεωρημένη ημερήσια διάταξη δημοσιοποιείται με τον ίδιο τρόπο, όπως η προηγούμενη ημερήσια διάταξη, δεκατρείς (13) ημέρες πριν από την ημερομηνία της Γενικής Συνέλευσης, και ταυτόχρονα τίθεται στη διάθεση των μετόχων στην ιστοσελίδα της Εταιρίας, μαζί με την αιτιολόγηση ή το σχέδιο απόφασης που έχει υποβληθεί από τους μετόχους κατά τα προβλεπόμενα στο άρθρο 123 παρ. 4 του Ν. 4548/2018 όπως ισχύει.

(β) Με αίτηση μετόχων που εκπροσωπούν το ένα εικοστό (1/20) του καταβεβλημένου μετοχικού κεφαλαίου, το Διοικητικό Συμβούλιο θέτει στη διάθεση των μετόχων κατά τα οριζόμενα στο άρθρο 123 παρ. 3 του Ν. 4548/2018, όπως ισχύει, έξι (6) τουλάχιστον ημέρες πριν από την ημερομηνία της Γενικής Συνέλευσης, σχέδια αποφάσεων για θέματα που έχουν περιληφθεί στην αρχική ή τυχόν αναθεωρημένη ημερήσια διάταξη, αν η σχετική αίτηση περιέλθει στο Διοικητικό Συμβούλιο επτά (7) τουλάχιστον ημέρες πριν από την ημερομηνία της Γενικής Συνέλευσης.

(γ) Μετά από αίτηση οποιουδήποτε μετόχου που υποβάλλεται στην Εταιρία πέντε (5) τουλάχιστον πλήρεις ημέρες πριν από τη Γενική Συνέλευση, το Διοικητικό Συμβούλιο υποχρεούται να παρέχει στη Γενική Συνέλευση τις αιτούμενες συγκεκριμένες πληροφορίες για τις υποθέσεις της Εταιρίας, στο μετρώ που αυτές είναι χρήσιμες για την πραγματική εκτίμηση των θεμάτων της ημερήσιας διάταξης. Υποχρέωση παροχής πληροφοριών δεν υφίσταται όταν οι σχετικές πληροφορίες διατίθενται ήδη στην ιστοσελίδα της Εταιρίας, ιδίως με τη μορφή ερωτήσεων και απαντήσεων. Επίσης, με αίτηση μετόχων, που εκπροσωπούν το ένα εικοστό (1/20) του καταβεβλημένου κεφαλαίου, το Διοικητικό Συμβούλιο υποχρεούται να ανακοινώνει στη Γενική Συνέλευση, εφόσον είναι τακτική, τα ποσά που, κατά την τελευταία διετία, καταβλήθηκαν σε κάθε μέλος του Διοικητικού Συμβουλίου ή τους

διευθυντές της Εταιρείας, καθώς και κάθε παροχή προς τα πρόσωπα αυτά από οποιαδήποτε αιτία ή σύμβαση της Εταιρείας με αυτούς. Σε όλες τις παραπάνω περιπτώσεις το Διοικητικό Συμβούλιο μπορεί να αρνηθεί την παροχή των πληροφοριών για αποχρώντα ουσιώδη λόγο, ο οποίος αναγράφεται στα πρακτικά. Τέτοιος λόγος μπορεί να είναι, κατά τις περιστάσεις, η εκπροσώπηση των αιτούντων μετόχων στο Διοικητικό Συμβούλιο σύμφωνα με τα άρθρα 79 ή 80 του Ν. 4548/2018. Στις περιπτώσεις της παρούσας παραγράφου, το Διοικητικό Συμβούλιο μπορεί να απαντήσει ενιαία σε αιτήσεις μετόχων με το ίδιο περιεχόμενο.

(δ) Μετά από αίτηση μετόχων, που εκπροσωπούν το ένα δέκατο (1/10) του καταβεβλημένου μετοχικού κεφαλαίου η οποία υποβάλλεται στην Εταιρία μέσα σε πέντε (5) τουλάχιστον πλήρεις ημέρες πριν από τη Γενική Συνέλευση, το Διοικητικό Συμβούλιο υποχρεούται να παρέχει στη Γενική Συνέλευση πληροφορίες για την πορεία των εταιρικών υποθέσεων και την περιουσιακή κατάσταση της Εταιρίας. Το Διοικητικό Συμβούλιο μπορεί να αρνηθεί την παροχή των πληροφοριών για αποχρώντα ουσιώδη λόγο, ο οποίος αναγράφεται στα πρακτικά.

(ε) Μετά από αίτηση μετόχων, που εκπροσωπούν το ένα εικοστό (1/20) του καταβεβλημένου μετοχικού κεφαλαίου, ο πρόεδρος της συνέλευσης υποχρεούται να αναβάλει μία μόνο φορά τη λήψη αποφάσεων από τη γενική συνέλευση, για όλα ή ορισμένα θέματα, ορίζοντας ημέρα συνέχισης της συνεδρίασης, αυτήν που ορίζεται στην αίτηση των μετόχων, η οποία όμως δεν μπορεί να απέχει περισσότερο από είκοσι (20) ημέρες από τη χρονολογία της αναβολής. Η ύστερα από αναβολή γενική συνέλευση αποτελεί συνέχιση της προηγούμενης και δεν απαιτείται η επανάληψη των διατυπώσεων δημοσίευσης της πρόσκλησης των μετόχων. Στη συνέλευση αυτή μπορούν να μετέχουν και νέοι μέτοχοι, τηρουμένων των σχετικών διατυπώσεων συμμετοχής.

(στ) Ύστερα από αίτηση μετόχων, που εκπροσωπούν το ένα εικοστό (1/20) του καταβεβλημένου κεφαλαίου, η ψηφοφορία σε κάποιο θέμα ή θέματα της ημερήσιας διάταξης ενεργείται με φανερή ψηφοφορία.

Σε όλες τις ανωτέρω αναφερόμενες περιπτώσεις οι αιτούντες μέτοχοι οφείλουν να αποδεικνύουν τη μετοχική τους ιδιότητα και, εκτός από την περίπτωση της παραγράφου (γ) πρώτο εδάφιο, τον αριθμό των μετοχών που κατέχουν κατά την άσκηση του σχετικού δικαιώματος. Η εν λόγω απόδειξη μπορεί να γίνει με κάθε νόμιμο μέσο και πάντως βάσει ενημέρωσης που λαμβάνει η Εταιρία από τα αρχεία της ΕΛ.Κ.Α.Τ ή μέσω των ανωτέρω αναφερόμενων διαμεσολαβητών.

ΔΙΑΘΕΣΙΜΑ ΕΓΓΡΑΦΑ ΚΑΙ ΠΛΗΡΟΦΟΡΙΕΣ

Τα έγγραφα και οι πληροφορίες που προβλέπονται στο άρθρο 123 παρ. 3 και 4 του Ν. 4548/2018, όπως ισχύει, διατίθενται σε ηλεκτρονική μορφή στην ιστοσελίδα της Εταιρίας www.groupiaso.gr, στην ενότητα «Ενημέρωση Επενδυτών» και σε έγχαρτη μορφή στα γραφεία της έδρας της Εταιρίας, στην Υπηρεσία Μετόχων, επί της Λεωφ. Κηφισίας 37-39 στο Μαρούσι – Αττικής.

From: COCA-COLA HBC A.G.
Posted At: 10 August 2021 14:08
Conversation: Notification of transactions by Persons Discharging Managerial Responsibilities
Posted To: DOLAnnouncements2
Subject: Notification of transactions by Persons Discharging Managerial Responsibilities

10 August 2021

Coca-Cola HBC AG (the "Company")

Notification of transactions by Persons Discharging Managerial Responsibilities ("PDMRs")

The Company has been notified that the following PDMRs acquired ordinary shares of CHF 6.70 each ("Shares") in the Company on 5 August 2021 following the re-investment of dividends paid on the employees' shares held under the Company's Employee Share Purchase Plan

PDMR	Number of Shares acquired by the PDMRs as a dividend re-investment	Share price
ZORAN BOGDANOVIC	3,266.762	£ 27.92589
JAN GUSTAVSSON	2,984.384	£ 27.92589
MINAS AGELIDIS	883.191	£ 27.92589
MARCEL MARTIN	1,828.986	£ 27.92589
SANDA PAREZANOVIC	1,522.552	£ 27.92589
PANAGIOTA KALOGERAKI	926.343	£ 27.92589
NIKOLAOS KALAITZIDAKIS	831.090	£ 27.92589
VITALIY NOVIKOV	705.260	£ 27.92589
MATTHIEU SEGUIN	533.840	£ 27.92589
ALEKSANDER RUZEVIC	579.065	£ 27.92589
SEAN O'NEILL	37.972	£ 27.92589
MOURAD AJARTI	33.247	£ 27.92589

FRANK O'DONNELL	411.046	£ 27.92589
BARBARA TOENZ	54.381	£ 27.92589

The Notification of Dealing Forms for each PDMR can be found attached.

This notification is made in accordance with the requirements of the EU Market Abuse Regulation.

For further information, please contact:

Jan Gustavsson

General Counsel and Company Secretary

+41 (0) 41 726 01 37

[Notification of transactions by Persons Discharging Managerial Responsibilities](#)

From: CORAL A.E.
Posted At: 10 August 2021 15:07
Conversation: Συναλλαγές της ΤΡΑΠΕΖΑΣ OPTIMA BANK A.E. (ρυθμιζόμενη πληροφορία N.3556/2007)
Posted To: DOLAnnouncements2
Subject: Συναλλαγές της ΤΡΑΠΕΖΑΣ OPTIMA BANK A.E. (ρυθμιζόμενη πληροφορία N.3556/2007)

Η CORAL AE, σύμφωνα με τους Ν. 3556/2007 και 3606/2007, ανακοινώνει ότι η ΤΡΑΠΕΖΑ OPTIMA BANK A.E. την ενημέρωσε ότι την 09/08/2021 προέβη σε αγορά 21 ομολογιών εκδόσεως CORAL AE συνολικής αξίας ΕΥΡΩ 21.441,00.

Η γνωστοποίηση εκ μέρους της ΤΡΑΠΕΖΑΣ OPTIMA BANK A.E. προς την Εταιρία και ακολούθως η ανακοίνωση της Εταιρίας προς τις αρχές της Κεφαλαιαγοράς, γίνεται επειδή ο κ. Πέτρος Τζαννετάκης είναι μη εκτελεστικό μέλος του Δ.Σ. της ΤΡΑΠΕΖΑΣ OPTIMA BANK A.E., ενώ κατέχει τη θέση του μη εκτελεστικού μέλους του Δ.Σ. της CORAL AE.

Ο κ. Πέτρος Τζαννετάκης είναι πρόσωπο υπόχρεο να γνωστοποιεί τις χρηματιστηριακές συναλλαγές του με αντικείμενο ομολογίες εκδόσεως CORAL AE (άρθρο 19 του Κανονισμού ΕΕ 596/2014).

Μαρούσι, 10 Αυγούστου 2021

Το Διοικητικό Συμβούλιο

From: ΕΛΛΑΚΤΩΡ Α.Ε.
Posted At: 10 August 2021 15:41
Posted To: DOLAnnouncements2

Subject: Ανακοίνωση 6636/2021 (δεν είναι διαθέσιμη η Ελληνική μετάφραση)

Αυτή η Ανακοίνωση είναι διαθέσιμη μόνο στα [Αγγλικά](#).

Ομολογιακά Δάνεια Επιχειρήσεων – Οργανωμένη Αγορά (Μη Μετατρέψιμα)

Πλήθος Εισηγμένων Ομολογιών	Ονομαστική αξία	Τιμή έκδοσης	Σημερινό επιτόκιο	Ημερ. λήξης	Διάρκεια (έτη)	Σημείωση	Τοκομερίδιο		Μον. Διασπ.	Ομόλογα Επιχειρήσεων	Δεδ. Τόκς Αποδ./Λήξη	Κατωτ Τιμή	Ανωτ Τιμή	Τιμή κλεισ.	Προηγ. Κλείσιμο-ημ/νία	Όγκος	Αξία Συναλλαγών	Τελευταία εντολή			Μεγ έτους		
							Κοινό	Προτιμησιακό										Τιμή	Αγορ./ Πώλ.	Ημερομηνία		λαχ έτους	
20,148	1,000.00	1,000.00	4.95	26/06/2023	5	---	7	---	1	B&F A.B.E.E. ΕΝΔΥΜΑΤΩΝ (Μη μετατρέψιμο)	6.1875	4.8740	---	---	98.8000	30/07/2021	---	---	97.7510	A	10/08/2021	92.1501	100.5000
90,000	1,000.00	1,000.00	3.00	11/05/2023	5	---	7	---	1	CORAL A.E. (Μη μετατρέψιμο)	7.7500	1.6220	---	---	102.1000	09/08/2021	---	---	102.0100	A	10/08/2021	101.0000	103.7500
120,000	1,000.00	1,000.00	3.95	04/04/2025	7	---	7	---	1	ΓΕΚ ΤΕΡΝΑ Α.Ε. (Μη μετατρέψιμο)	14.0444	2.4440	104.0000	104.0000	104.0000	05/08/2021	3,000	3,162.13	104.0000	A	10/08/2021	103.3350	105.8000
300,000	1,000.00	1,000.00	2.30	20/07/2028	7	---	1	---	1	ΠΡΟΝΤΕΑ ΑΕΕΑΠ (Μη μετατρέψιμο)	1.4694	2.4050	99.2500	99.3500	99.3500	09/08/2021	160,000	159,155.16	99.3500	A	10/08/2021	97.0010	99.9400
100,000	1,000.00	1,000.00	2.70	25/05/2026	5	---	1	---	1	COSTAMARE PARTICIPATIONS PLC (Μη μετατρέψιμο)	5.9250	2.4550	---	---	101.0000	09/08/2021	---	---	100.9600	A	10/08/2021	100.8000	102.5678
200,000	1,000.00	1,000.00	1.90	23/03/2028	7	---	1	---	1	ΜΟΤΟΡ ΟΙΛ ΔΙΥΛΙΣΤΗΡΙΑ ΚΟΡΙΝΘΟΥ ΑΕ (Μη μετατρέψιμο)	7.4944	1.9720	99.4600	99.5000	99.4855	09/08/2021	55,000	55,129.19	99.3004	A	10/08/2021	98.3121	100.9899
175,000	1,000.00	1,000.00	3.40	26/07/2024	5	---	5	---	1	ΑΤΤΙΣ Α.Ε. ΣΥΜΜΕΤΟΧΩΝ (Μη μετατρέψιμο)	1.6056	4.1730	---	---	97.1530	09/08/2021	---	---	97.1660	A	10/08/2021	90.0310	99.5000
39,892,816	1.00	1.00	5.00	04/10/2021	5	---	20	---	1	HOUSEMARKET Α.Ε. (Μη Μετατρέψιμο)	0.0053	0.3340	---	---	100.7000	26/07/2021	---	---	100.4000	A	10/08/2021	100.7000	102.9900
150,000	1,000.00	1,000.00	2.60	22/10/2026	7	---	4	---	1	ΤΕΡΝΑ ΕΝΕΡΓΕΙΑΚΗ Μ.Α.Ε.Χ. (Μη μετατρέψιμο)	8.0889	2.4820	---	---	100.0000	09/08/2021	---	---	100.1000	A	10/08/2021	99.4000	103.0000
200,000	1,000.00	1,000.00	3.60	12/03/2026	7	---	5	---	1	ΑΕΡΟΠΟΡΙΑ ΑΙΓΑΙΟΥ Α.Ε. (Μη μετατρέψιμο)	15.3000	3.3310	---	---	99.9000	06/08/2021	---	---	99.4000	A	10/08/2021	93.1501	102.0000
200,000	1,000.00	1,000.00	2.10	27/10/2027	7	---	2	---	1	Ο.Π.Α.Π. Α.Ε. (Μη Μετατρέψιμο)	6.2417	1.7660	101.6500	101.8000	101.7250	09/08/2021	22,000	22,516.82	101.6550	A	10/08/2021	99.3000	102.8500
320,000	1,000.00	1,000.00	3.40	21/07/2027	7	---	3	---	1	LAMDA DEVELOPMENT Α.Ε. (Μη μετατρέψιμο)	2.0778	2.7760	102.7000	102.7000	102.7000	09/08/2021	26,000	26,756.02	102.7000	A	10/08/2021	97.8458	103.3500
500,000	1,000.00	1,000.00	2.75	03/07/2027	7	---	3	---	1	ΓΕΚ ΤΕΡΝΑ Α.Ε. (Μη μετατρέψιμο)	2.9028	2.8580	98.8996	99.0002	99.0000	09/08/2021	292,000	289,827.31	98.9111	A	10/08/2021	97.8574	99.8900

Σημειώσεις Εταιρικών Ομολόγων

Ο Όγκος Συναλλαγών υπολογίζεται ως (Τεμάχια) * (Ονομαστική Τιμή). Η Αξία Συναλλαγών υπολογίζεται ως (Τεμάχια) * (Ονομαστική Τιμή) * (Τιμή %) + (Δεδουλευμένοι Τόκοι).

Οι τιμές συναλλαγών των ομολόγων υπολογίζονται ως ποσοστό επί τοις εκατό (%) της ονομαστικής τους τιμής.

Όλα τα ομόλογα έχουν Ονομαστική Αξία εκπεφρασμένη σε Ευρώ (εκτός εάν σημειώνεται διαφορετικά).

Ομόλογα Ελληνικού Δημοσίου

Πλήθος Εισηγμ. Ομολογιών	Ονομ. αξία	Σημερινό επιτόκιο	Υπολογισμός Δεδουλευμένων	Ημερ/νία Λήξης [1]	Διάρκεια (έτη)	Σημείωση	Ημερομηνία Πληρ.	Αξία τρέχοντος	Μον. Διαπρ.	Ομόλογα Ελληνικού Δημοσίου	Κατωτ Τιμή	Ανωτ Τιμή	Τιμή κλειστ.	Προηγ. Κλείσιμο-ημ/νία	Όγκος	Αξία Συναλλαγών	Τελευταία εντολή Αγορ./ Πώλ. Ημερομηνία
3,000,000	1,000.00	4.38	Πργμ/Πργμ	01/08/2022	5	---	01/08	4.38	1	ΟΕΔ-ΣΤΘ-010822-05Χ-4,375-1,000	---	---	---	---	---	---	1.0000 A 28/11/2018
4,500,000	1,000.00	1.88	Πργμ/Πργμ	04/02/2035	15	---	04/02	1.88	1	ΟΕΔ-ΣΤΘ-040235-15Χ-1,875-1,000	---	---	---	---	---	---	---
2,500,000	1,000.00	3.45	Πργμ/Πργμ	02/04/2024	5	---	02/04	3.45	1	ΟΕΔ-ΣΤΘ-020424-05Χ-3,450-1,000	---	---	---	---	---	---	---
6,000,000	1,000.00	0.75	Πργμ/Πργμ	18/06/2031	10	---	18/06	0.75	1	ΟΕΔ-ΣΤΘ-180631-10Χ-0,750-1,000	---	---	---	---	---	---	---
4,355,990,324	1.00	3.50	Πργμ/Πργμ	30/01/2023	5	---	01/02 - 31/01	3.50	1	ΟΕΔ-ΣΤΘ-300123-05Χ-3,500-1,00	---	---	---	94.5720 13/07/2018	---	---	1.0000 A 28/11/2018
5,962,747,327	1.00	3.75	Πργμ/Πργμ	30/01/2028	10	---	/02 - 01/02 - 31/	3.75	1	ΟΕΔ-ΣΤΘ-300128-10Χ-3,750-1,00	---	---	---	85.4610 13/07/2018	---	---	1.0000 A 28/11/2018
6,091,218,404	1.00	3.90	Πργμ/Πργμ	30/01/2033	15	---	/02 - 01/02 - 31/	3.90	1	ΟΕΔ-ΣΤΘ-300133-15Χ-3,900-1,00	---	---	---	78.6730 13/07/2018	---	---	1.0000 A 28/11/2018
4,805,399,486	1.00	4.00	Πργμ/Πργμ	30/01/2037	19	---	/02 - 01/02 - 31/	4.00	1	ΟΕΔ-ΣΤΘ-300137-19Χ-4,000-1,00	---	---	---	77.0370 13/07/2018	---	---	1.0000 A 28/11/2018
4,603,713,186	1.00	4.20	Πργμ/Πργμ	30/01/2042	24	---	/02 - 01/02 - 31/	4.20	1	ΟΕΔ-ΣΤΘ-300142-24Χ-4,200-1,00	---	---	---	77.7640 13/07/2018	---	---	1.0000 A 28/11/2018
550,418,123	1.00	4.30	Πργμ/Πργμ	24/02/2023	11	---	24/02	4.30	1	ΟΕΔ-ΣΤΘ-240223-11Χ-2,000-1,00	---	---	---	10.0000 22/06/2015	---	---	10.0000 A 11/07/2019
445,007,576	1.00	4.30	Πργμ/Πργμ	24/02/2024	12	---	24/02	4.30	1	ΟΕΔ-ΣΤΘ-240224-12Χ-2,000-1,00	---	---	---	10.0000 22/06/2015	---	---	---
423,674,226	1.00	4.30	Πργμ/Πργμ	24/02/2025	13	---	24/02	4.30	1	ΟΕΔ-ΣΤΘ-240225-13Χ-2,000-1,00	---	---	---	10.0000 22/06/2015	---	---	---
212,292,153	1.00	4.30	Πργμ/Πργμ	24/02/2026	14	---	24/02	4.30	1	ΟΕΔ-ΣΤΘ-240226-14Χ-2,000-1,00	---	---	---	10.0000 22/06/2015	---	---	---
160,621,352	1.00	4.30	Πργμ/Πργμ	24/02/2027	15	---	24/02	4.30	1	ΟΕΔ-ΣΤΘ-240227-15Χ-2,000-1,00	---	---	---	10.0000 22/06/2015	---	---	---
183,244,055	1.00	4.30	Πργμ/Πργμ	24/02/2028	16	---	24/02	4.30	1	ΟΕΔ-ΣΤΘ-240228-16Χ-2,000-1,00	---	---	---	10.0000 22/06/2015	---	---	---
164,802,894	1.00	4.30	Πργμ/Πργμ	24/02/2029	17	---	24/02	4.30	1	ΟΕΔ-ΣΤΘ-240229-17Χ-2,000-1,00	---	---	---	10.0000 22/06/2015	---	---	---
165,460,943	1.00	4.30	Πργμ/Πργμ	24/02/2030	18	---	24/02	4.30	1	ΟΕΔ-ΣΤΘ-240230-18Χ-2,000-1,00	---	---	---	10.0000 22/06/2015	---	---	---
129,007,241	1.00	4.30	Πργμ/Πργμ	24/02/2031	19	---	24/02	4.30	1	ΟΕΔ-ΣΤΘ-240231-19Χ-2,000-1,00	---	---	---	10.0000 22/06/2015	---	---	---
126,192,683	1.00	4.30	Πργμ/Πργμ	24/02/2032	20	---	24/02	4.30	1	ΟΕΔ-ΣΤΘ-240232-20Χ-2,000-1,00	---	---	---	10.0000 22/06/2015	---	---	---
146,905,168	1.00	4.30	Πργμ/Πργμ	24/02/2033	21	---	24/02	4.30	1	ΟΕΔ-ΣΤΘ-240233-21Χ-2,000-1,00	---	---	---	10.0000 22/06/2015	---	---	---
154,475,606	1.00	4.30	Πργμ/Πργμ	24/02/2034	22	---	24/02	4.30	1	ΟΕΔ-ΣΤΘ-240234-22Χ-2,000-1,00	---	---	---	10.0000 22/06/2015	---	---	---
144,429,441	1.00	4.30	Πργμ/Πργμ	24/02/2035	23	---	24/02	4.30	1	ΟΕΔ-ΣΤΘ-240235-23Χ-2,000-1,00	---	---	---	10.0000 22/06/2015	---	---	---
166,211,676	1.00	4.30	Πργμ/Πργμ	24/02/2036	24	---	24/02	4.30	1	ΟΕΔ-ΣΤΘ-240236-24Χ-2,000-1,00	---	---	---	10.0000 22/06/2015	---	---	---
145,461,669	1.00	4.30	Πργμ/Πργμ	24/02/2037	25	---	24/02	4.30	1	ΟΕΔ-ΣΤΘ-240237-25Χ-2,000-1,00	---	---	---	10.0000 22/06/2015	---	---	---
146,941,087	1.00	4.30	Πργμ/Πργμ	24/02/2038	26	---	24/02	4.30	1	ΟΕΔ-ΣΤΘ-240238-26Χ-2,000-1,00	---	---	---	10.0000 22/06/2015	---	---	---
135,115,612	1.00	4.30	Πργμ/Πργμ	24/02/2039	27	---	24/02	4.30	1	ΟΕΔ-ΣΤΘ-240239-27Χ-2,000-1,00	---	---	---	10.0000 22/06/2015	---	---	---
141,909,637	1.00	4.30	Πργμ/Πργμ	24/02/2040	28	---	24/02	4.30	1	ΟΕΔ-ΣΤΘ-240240-28Χ-2,000-1,00	---	---	---	10.0000 22/06/2015	---	---	---
136,788,720	1.00	4.30	Πργμ/Πργμ	24/02/2041	29	---	24/02	4.30	1	ΟΕΔ-ΣΤΘ-240241-29Χ-2,000-1,00	---	---	---	10.0000 22/06/2015	---	---	---
163,643,410	1.00	4.30	Πργμ/Πργμ	24/02/2042	30	---	24/02	4.30	1	ΟΕΔ-ΣΤΘ-240242-30Χ-2,000-1,00	---	---	---	10.0000 22/06/2015	---	---	---
4,000,000	1,000.00	3.88	Πργμ/Πργμ	12/03/2029	10	---	12/03	3.88	1	ΟΕΔ-ΣΤΘ-120329-10Χ-3,875-1,0000	---	---	---	---	---	100.0000 A 15/10/2019	
3,000,000	1,000.00	0.00	Πργμ/Πργμ	12/02/2026	5	---	12/02	0.00	1	ΟΕΔ-ΣΤΘ-120226-05Χ-0,000-1,000	---	---	---	---	---	---	---
503,753	1,000.00	0.32	FLR Πργμ/360	16/09/2021	2	---	16/03 - 16/09	---	1	ΟΕΔ-ΚΥΜ-160921-02Χ-0,319-1,000	---	---	---	---	---	---	---
3,000,000	1,000.00	3.38	Πργμ/Πργμ	15/02/2025	7	---	15/02	3.38	1	ΟΕΔ-ΣΤΘ-150225-07Χ-3,375-1,000	---	---	---	---	---	---	---
250,250	1,000.00	2.90	Πργμ/Πργμ	20/03/2023	4	---	20/03	2.90	1	ΟΕΔ-ΣΤΘ-200323-04Χ-2,900-1,000	---	---	---	---	---	---	---
964,000	1,000.00	3.25	Πργμ/Πργμ	20/03/2025	6	---	20/03	3.25	1	ΟΕΔ-ΣΤΘ-200325-06Χ-3,250-1,000	---	---	---	---	---	---	---

Σημειώσεις Ομολόγων Ελλ. Δημοσίου

Ο Όγκος Συναλλαγών υπολογίζεται ως (Τεμάχια) * (Ονομαστική Τιμή). Η Αξία Συναλλαγών υπολογίζεται ως (Τεμάχια) * (Ονομαστική Τιμή) * (Τιμή %) + (Δεδουλευμένοι Τόκοι)

Η Αξία του τρέχοντος τοκομεριδίου για τις εκδόσεις Ονομαστικής Αξίας 0,01 ευρώ, αναφέρεται σε Ονομαστική Αξία 100 ευρώ.

FLR (= Floating Interest Rate) Ομόλογο Μεταβλητού Επιτοκίου.

[1] - Η Ημερομηνία Λήξης της τοκοφόρου περιόδου και η Ημερομηνία Πληρωμής του τοκομεριδίου.

Ομόλογα Ελληνικού Δημοσίου

Πλήθος Εισηγμ. Ομολογιών	Ονομ. αξία	Σημερινό επιτόκιο	Υπολογισμός Δεδουλευμένων	Ημερ/νία Λήξης [1]	Διάρκεια (έτη)	Σημείωση	Ημερομηνία Πληρ.	Αξία τρέχοντος	Μον. Διαπρ.	Ομόλογα Ελληνικού Δημοσίου	Κατωτ Τιμή	Ανωτ Τιμή	Τιμή κλεισ.	Προηγ. Κλείσιμο-ημ/νία	Όγκος	Αξία Συναλλαγών	Τελευταία εντολή Αγορ./ Πώλ. Ημερομηνία
2,100,000	1,000.00	3.55	Πργμ/Πργμ	20/03/2026	7	---	20/03	3.55	1	ΟΕΔ-ΣΤΘ-200326-07Χ-3,550-1,000	---	---	---	---	---	---	---
5,500,000	1,000.00	1.50	Πργμ/Πργμ	18/06/2030	10	---	18/06	1.50	1	ΟΕΔ-ΣΤΘ-180630-10Χ-1,500-1,000	---	---	---	---	---	---	---
5,364,250	1,000.00	3.25	Πργμ/Πργμ	20/03/2050	30	---	20/03	3.25	1	ΟΕΔ-ΣΤΘ-200350-30Χ-3,250-1,000	---	---	---	---	---	---	---
2,000,000	1,000.00	2.00	Πργμ/Πργμ	22/04/2027	7	---	22/04	2.00	1	ΟΕΔ-ΣΤΘ-220427-07Χ-2,000-1,000	---	---	---	---	---	---	99.9000 A 22/04/2020
2,500,000	1,000.00	1.88	Πργμ/Πργμ	23/07/2026	7	---	23/07	1.88	1	ΟΕΔ-ΣΤΘ-230726-07Χ-1,875-1,000	---	---	---	---	---	---	---
2,500,000	1,000.00	1.88	Πργμ/Πργμ	24/01/2052	30	---	24/01	1.88	1	ΟΕΔ-ΣΤΘ-240152-30Χ-1,875-1,000	---	---	---	---	---	---	---

Σημειώσεις Ομολόγων Ελλ. Δημοσίου

Ο Όγκος Συναλλαγών υπολογίζεται ως (Τεμάχια) * (Ονομαστική Τιμή). Η Αξία Συναλλαγών υπολογίζεται ως (Τεμάχια) * (Ονομαστική Τιμή) * (Τιμή %) + (Δεδουλευμένοι Τόκοι)

Η Αξία του τρέχοντος τοκομεριδίου για τις εκδόσεις Ονομαστικής Αξίας 0,01 ευρώ, αναφέρεται σε Ονομαστική Αξία 100 ευρώ.

FLR (= Floating Interest Rate) Ομόλογο Μεταβλητού Επιτοκίου.

[1] - Η Ημερομηνία Λήξης της τοκοφόρου περιόδου και η Ημερομηνία Πληρωμής του τοκομεριδίου.

Έντοκα Γραμμάτια & Zero Coupon Ομόλογα Ελληνικού Δημοσίου

Ημερ/νία	Διάρκειας 13 εβδομάδων									Διάρκειας 26 εβδομάδων									Διάρκειας 52 εβδομάδων								
	Ημερ/νία Λήξης	Αρχικό Επιτόκιο	Πλήθος Εισηγμένων	Όνομ/κή αξία	Τιμή έκδοσης	Τελευταία Τιμή	Συναλλαγή Ημερομηνία	Όγκος Συναλλαγών	Σημ.	Ημερ/νία Λήξης	Αρχικό Επιτόκιο	Πλήθος Εισηγμένων	Όνομ/κή αξία	Τιμή έκδοσης	Τελευταία Τιμή	Συναλλαγή Ημερομηνία	Όγκος Συναλλαγών	Σημ.	Ημερ/νία Λήξης	Αρχικό Επιτόκιο	Πλήθος Εισηγμένων	Όνομ/κή αξία	Τιμή έκδοσης	Τελευταία Τιμή	Συναλλαγή Ημερομηνία	Όγκος Συναλλαγών	Σημ.
11/09/2020	---	---	---	---	---	---	---	---	---	---	---	---	---	---	---	---	---	---	10/09/2021	0.00	1,000,000	1,000.00	1,000.00	---	---	---	---
11/12/2020	---	---	---	---	---	---	---	---	---	---	---	---	---	---	---	---	---	---	10/12/2021	-0.26	1,000,000	1,000.00	1,002.60	---	---	---	---
12/03/2021	---	---	---	---	---	---	---	---	---	---	---	---	---	---	---	---	---	---	11/03/2022	-0.22	1,000,000	1,000.00	1,002.24	---	---	---	---
11/06/2021	---	---	---	---	---	---	---	---	---	---	---	---	---	---	---	---	---	---	10/06/2022	-0.31	1,600,000	1,000.00	1,003.10	---	---	---	---

Ημερήσιο Δελτίο Τιμών

Έτος: 142 Αύξων Αριθμός Συνεδρίασης: 148

Ενότητα 5: Ομόλογα Ελληνικού Δημοσίου Διαπραγματεύσιμα με τη Μέθοδο Εκφώνησης - Αντιφώνησης

Τρίτη, 10 Αυγούστου, 2021

Ομόλογα σε Κυκλοφορία	Νόμισμα / Ελάχιστη διαπραγ.	Ημερομηνία Πληρ.	Αξία τρέχοντος τοκομεριδίου	Σημείωση	Τοκομερίδιο	Μονάδα διαπίσης	Ημερ/νία Έκδοσης	Διάρκεια (έτη)	Σημερινό επιτόκιο	Υ.Δ.Τ σε	Ομόλογα	Τελευταία τιμή προηγ.	Τελευ. Τιμή	Εκφ. τοις μετρητοίς (€) Αγορ. / Πώλ	μετρομηνία	Συναλλαγές σε τμχ	Ελάχιστο ζωής	Μέγιστο ζωής	
0	GBP / 10	01/12	0.25	---	64	1	01/12/1928	100	2.5	360	Ε.Κ.Τ.Ε.	---	---	---	---	---	---	---	
103,746	GBP / 10	01/12	0.25	---	62	1	01/12/1930	98	2.5	360	Ε.Κ.Τ.Ε. σειρά	2.27	05/02/1996	2.27	Π	05/02/1996	---	2.27	2.27

Νομικών Προσώπων και Εταιρειών σε Συνάλλαγμα και Ευρο

Σημειώσεις Ομολόγων Ελλ. Δημοσίου

Υ.Δ.Τ: Υπολογισμός Δεδουλευμένων Τόκων.

FLR (= Floating Interest Rate) Ομόλογο Μεταβλητού Επιτοκίου.

Η ελάχιστη διαπραγματεύσιμη Ονομαστική Αξία για όλους τους Άυλους Τίτλους του Δημοσίου είναι τα 100 Ευρώ.

(μψρ-0)

Πίνακας Μελών Χρηματιστηρίου Αθηνών και Μελών ΕΤ.ΕΚ.

Επωνυμία	Διεύθυνση	Τηλέφωνο	Φαξ	Αγορά Μετοχών			Αγορά Παραγώγων		Μέλη ΕΤ.ΕΚ.	
				Μέλος Αγοράς	Μέλος εξ Αποστάσεως	Ειδικός Διαπρήτης	Διαπρήτης	Ειδικός Διαπρήτης	Γενικό Εκκαθ'στικό	Άμεσο Εκκαθ'στικό
AEONIC SECURITIES C.I.F. P.L.C.				a	a					
ΛΑΪΟΥ 6, ΓΡ. 301B, ANNA COURT ,		35725337600								
ARGUS STOCKBROKERS LTD				a	a		a			
25 ΛΕΩΦΟΡΟΣ ΔΗΜΟΣΘΕΝΗ ΣΕΒΕΡΗ 25 ,		0035722717000								
ATLANTIC SECURITIES LTD				a	a					
ΠΡΟΔΡΟΜΟΥ 37 37,		0035722445400								
ΑΧΟΝ ΧΡΗΜΑΤΙΣΤΗΡΙΑΚΗ Α.Ε.Π.Ε.Υ.				a			a			
ΣΤΑΔΙΟΥ 48 48, ΑΘΗΝΑ		2103363800								
ΒΕΤΑ ΧΡΗΜΑΤΙΣΤΗΡΙΑΚΗ Α.Ε.Π.Ε.Υ.				a		a	a			a
Λ.ΑΛΕΞΑΝΔΡΑΣ 29 29 , ΑΘΗΝΑ		2106478930								
BNP PARIBAS SECURITIES SERVICES									a	
ΛΑΜΨΑΚΟΥ 2 2, ΑΘΗΝΑ		2107468500								
BOFA SECURITIES EUROPE SA				a	a					
112 AVENUE KL'BER 75116 ,		+33 153655555								
CAPITAL ΑΧΕΠΕΥ				a			a			
ΜΗΤΡΟΠΟΛΕΩΣ 58 58, ΑΘΗΝΑ		2103369700								
CFS ΧΡΗΜΑΤΙΣΤΗΡΙΑΚΗ Α.Ε.Π.Ε.Υ.				a						
ΠΑΠΑΡΡΗΓΟΠΟΥΛΟΥ 3 3, ΑΘΗΝΑ		2103360800								
CITIGROUP GLOBAL MARKETS EUROPE AG				a	a					
REUTERWEG 16 FRANKFURT 16,		+49 691366-0								
CITIGROUP GLOBAL MARKETS LIMITED				a						
33 CANADA SQUARE -CANARY WHARF 1,		+44 02079864000								
CREDIT SUISSE BANK (EUROPE), S.A.				a	a					
CALLE AYALA 42, 3A PLANTA-B MADRID ,		+34917916000								
CREDIT SUISSE SECURITIES (EUROPE) LIMITED				a						
ONE CABOT SQUARE 1 , LONDON		+44 2078888888								
DEUTSCHE BANK AG					a					
GREAT WINCHESTER STREET 1 , LONDON		+44 20 754 54209	00441133361437							
EUROBANK EQUITIES Α.Ε.Π.Ε.Υ.				a		a	a	a		a
ΦΙΛΕΛΛΗΝΩΝ 10 & ΞΕΝΟΦΩΝΤΟΣ 13 , ΑΘΗΝΑ		2103720425								
EUROCORP Α.Ε.Π.Ε.Υ.				a			a			a
ΠΛ.ΦΙΛΙΚΗΣ ΕΤΑΙΡΕΙΑΣ 14 14, ΑΘΗΝΑ		2107263600								
EUROTRUST ΧΡΗΜΑΤΙΣΤΗΡΙΑΚΗ Α.Ε.Π.Ε.Υ.				a						
ΣΕΒΑΣΤΟΥΠΟΛΕΩΣ 113 113, ΑΘΗΝΑ		2103363100								
EUROXX ΧΡΗΜΑΤΙΣΤΗΡΙΑΚΗ Α.Ε.Π.Ε.Υ.				a		a	a	a		a
ΠΑΛΑΙΟΛΟΓΟΥ 7, ΧΑΛΑΝΔΡΙ		+30 2106879400	210-6879401							
ΠΑΛΑΙΟΛΟΓΟΥ 7, ΧΑΛΑΝΔΡΙ		(210)-6879400	(210)-6879401							
GLOBAL CAPITAL SECURITIES & FINANCIAL SERVICES LTD				a	a					
Λ.ΑΡΧΙΕΠΙΣΚΟΠΟΥ ΜΑΚΑΡΙΟΥ Γ50 50,		0035722710710								
HSBC CONTINENTAL EUROPE									a	
Λ.ΜΕΣΟΓΕΙΩΝ 109-111 109-111,		2106960000								
INDEX ΧΡΗΜΑΤΙΣΤΗΡΙΑΚΗ Α.Ε.Π.Ε.Υ.				a						
ΔΡΑΓΑΤΣΑΝΙΟΥ 6 6, ΑΘΗΝΑ		2103213920								
LAIKI FINANCIAL SERVICES LTD					a					
ΛΕΩΦ. ΒΥΡΩΝΟΣ 26, ΛΕΥΚΩΣΙΑ ΚΥΠΡΟΥ		357 22367367	357 22718567							
MEGA EQUITY SECURITIES & FINANCIAL SERVICES PUBLIC LTD				a	a		a			
ΛΕΩΦ.ΓΡΙΒΑ ΔΙΓΕΝΗ 42-44 42-44,		0035722711711								
MERIT ΧΡΗΜΑΤΙΣΤΗΡΙΑΚΗ Α.Ε.Π.Ε.Υ.				a		a	a			a
ΣΟΦΟΚΛΕΟΥΣ 5 5, ΑΘΗΝΑ		2103671880								
MERRILL LYNCH INTERNATIONAL				a						
2 KING EDWARD STREET 2 , LONDON		+44 20276281000								
NUNTIUS ΧΡΗΜΑΤΙΣΤΗΡΙΑΚΗ Α.Ε.Π.Ε.Υ.				a						
ΔΡΑΓΑΤΣΑΝΙΟΥ 6 6, ΑΘΗΝΑ		2103350599								
ONE PLUS CAPITAL LIMITED				a	a					
75 PRODROMOU AVENUE NICOSIA 1307 ,		35722873760								
PROCHOICE CHRIMATISTIRIAKI LTD				a	a					
ΛΕΩΦ ΣΠΥΡΟΥ ΚΥΠΡΙΑΝΟΥ 57, ΑΚΙΝΗΤΑ Φ 57,		035724661192								
SHARELINK SECURITIES & FINANCIAL SERVICES LTD				a			a			
HOUSE-ΘΕΟΤΟΚΗ 6 ΜΕΓΑΡΟ ΕΛΛΗΝΑ 6 ,		+357 22554200								
SOCIETE GENERALE S.A.				a	a		a			
17 COURS VALMY, CEDEX ,		+157290504								
SOLIDUS SECURITIES Α.Ε.Π.Ε.Υ.				a			a			a
ΛΟΥΙΖΗΣ ΠΙΑΝΚΟΥΡ 64 64, ΑΘΗΝΑ		2106900600								

Πίνακας Μελών Χρηματιστηρίου Αθηνών και Μελών ΕΤ.ΕΚ.

Επωνυμία	Τηλέφωνο	Φαξ	Αγορά Μετοχών			Αγορά Παραγώγων		Μέλη ΕΤ.ΕΚ.	
			Μέλος Αγοράς	Μέλος εξ Αποστάσεως	Ειδικός Διαπρήτης	Διαπρήτης	Ειδικός Διαπρήτης	Γενικό Εκκαθ/στικό	Άμεσο Εκκαθ/στικό
THE CYPRUS INVESTMENT & SECURITIES CORPORATION LTD			a	a					
ΛΕΩΦ. ΚΥΡΗΝΕΙΑΣ 154,	0035722121700								
UBS EUROPE SE			a	a					
OPERNTURM, BOCKENHEIMER LANDSTRASSE 2-4 ,	496921790								
UBS LIMITED				a					
FINSBURY AVENUE 1 , LONDON	+44 2075687135								
Α. ΣΑΡΡΗΣ ΧΡΗΜΑΤΙΣΤΗΡΙΑΚΗ Α.Ε.Π.Ε.Υ.			a						
ΔΡΑΓΑΤΣΑΝΙΟΥ 6 6, ΑΘΗΝΑ	2103367700								
ΑΛΦΑ FINANCE ΜΟΝΟΠΡΟΣΩΠΗ ΑΕΠΕΥ			a		a	a	a		a
ΜΕΡΛΙΝ 5 5, ΑΘΗΝΑ	2103677400								
ΑΛΦΑ ΤΡΑΠΕΖΑ ΑΝΩΝΥΜΗ ΕΤΑΙΡΙΑ								a	
ΣΤΑΔΙΟΥ 40 , ΑΘΗΝΑ	2103260000								
Γ. Α. ΠΕΡΒΑΝΑΣ ΧΡΗΜΑΤΙΣΤΗΡΙΑΚΗ Α.Ε.Π.Ε.Υ			a						
ΣΟΦΟΚΛΕΟΥΣ 7-9 7-9, ΑΘΗΝΑ	2103727200								
ΔΥΝΑΜΙΚΗ ΧΡΗΜΑΤΙΣΤΗΡΙΑΚΗ Α.Ε.Π.Ε.Υ			a			a			a
ΤΡΑΛΛΕΩΝ 2 & Λ.ΣΥΓΓΡΟΥ 223 , ΝΕΑ ΣΜΥΡΝΗ	2103677700								
ΕΘΝΙΚΗ ΤΡΑΠΕΖΑ ΤΗΣ ΕΛΛΑΔΟΣ Α.Ε.			a		a	a		a	
ΑΙΟΛΟΥ 86, ΑΘΗΝΑ	(210)-3341000	(210)-3228187							
ΑΚΑΔΗΜΙΑΣ 68, ΑΘΗΝΑ	(210)-3328817	(210)-3328678							
ΕΘΝΙΚΗ ΧΡΗΜΑΤΙΣΤΗΡΙΑΚΗ Α.Ε.Π.Ε.Υ.			a		a	a	a		
ΛΕΩΦ. ΑΘΗΝΩΝ 128-132 66, ΑΘΗΝΑ	2103328784								
ΕΛΛΗΝΙΚΗ ΤΡΑΠΕΖΑ (ΕΠΕΝΔΥΣΕΙΣ) ΛΤΔ				a					
ΛΕΩΦ.ΚΥΡΙΑΚΟΥ ΜΑΤΣΗ 31 - ΤΘ 24747 , ΛΕΥΚΩΣΙΑ ΚΥΠΡΟΥ	+357 22500100	357 22500110							
ΕΛΛΗΝΟΑΜΕΡΙΚΑΝΙΚΗ ΧΡΗΜΑΤΙΣΤΗΡΙΑΚΗ ΑΕΠΕΥ			a		a	a			a
ΑΝΔΡΕΑ ΠΑΠΑΝΔΡΕΟΥ 27 27, ΜΑΡΟΥΣΙ	2103311100								
Ι. Χ. ΜΑΥΡΙΚΗΣ ΧΡΗΜΑΤΙΣΤΗΡΙΑΚΗ Α.Ε.Π.Ε.Υ			a						
ΣΟΦΟΚΛΕΟΥΣ 5 5, ΑΘΗΝΑ	2103216730								
ΚΑΠΠΑ ΧΡΗΜΑΤΙΣΤΗΡΙΑΚΗ Α.Ε.Π.Ε.Υ.			a			a			
ΒΑΛΛΑΩΡΙΤΟΥ 15 15, ΑΘΗΝΑ	2103678600								
ΚΑΡΑΜΑΝΩΦ ΧΡΗΜΑΤΙΣΤΗΡΙΑΚΗ Α.Ε.Π.Ε.Υ.			a						
ΠΛ.ΑΓ.ΘΕΟΔΩΡΩΝ 2 2, ΑΘΗΝΑ	2103212947								
ΚΥΚΛΟΣ ΧΡΗΜΑΤΙΣΤΗΡΙΑΚΗ Α.Ε.Π.Ε.Υ.			a			a			
ΠΑΝΕΠΙΣΤΗΜΙΟΥ 39 39, ΑΘΗΝΑ	2103364300								
ΛΕΩΝ ΔΕΠΟΛΑΣ ΧΡΗΜΑΤΙΣΤΗΡΙΑΚΗ Α.Ε.Π.Ε.Υ.			a		a	a			
ΧΡΗΣΤΟΥ ΛΑΔΑ 1 1, ΑΘΗΝΑ	2103213276 -28								
Ν. ΧΡΥΣΟΧΟΙΔΗΣ ΧΡΗΜΑΤΙΣΤΗΡΙΑΚΗ Α.Ε.Π.Ε.Υ			a			a			a
ΣΟΦΟΚΛΕΟΥΣ 7-9 7-9, ΑΘΗΝΑ	2103213913								
ΠΑΝΤΕΛΑΚΗΣ ΧΡΗΜΑΤΙΣΤΗΡΙΑΚΗ Α.Ε.Π.Ε.Υ			a		a	a	a		
ΕΘΝΙΚΗΣ ΑΝΤΙΣΤΑΣΕΩΣ 57, ΚΤΙΡΙΟ Β 57, ΧΑΛΑΝΔΡΙ	2106965000								
ΠΕΙΡΑΙΩΣ Α.Ε.Π.Ε.Υ.			a		a	a	a		a
ΣΤΑΔΙΟΥ 10 10, ΑΘΗΝΑ	2103354100								
ΠΗΓΑΣΟΣ ΧΡΗΜΑΤΙΣΤΗΡΙΑΚΗ Α.Ε.Π.Ε.Υ.			a			a			
ΒΑΛΛΑΩΡΙΤΟΥ 17 & ΑΜΕΡΙΚΗΣ 17 , ΑΘΗΝΑ	2103670700								
ΣΤ. ΕΜ. ΛΑΥΡΕΝΤΑΚΗΣ ΧΡΗΜΑΤΙΣΤΗΡΙΑΚΗ Α.Ε.Π.Ε.Υ.			a			a			
ΣΟΦΟΚΛΕΟΥΣ 7-9 7-9, ΑΘΗΝΑ	2103213336								
ΤΡΑΠΕΖΑ EUROBANK ΑΕ								a	
ΟΘΩΝΟΣ 8 , ΑΘΗΝΑ	2103337000								
ΤΡΑΠΕΖΑ ΟΡΤΙΜΑ BANK Α.Ε.			a		a	a	a	a	
ΑΙΓΙΛΕΙΑΣ 32 & ΠΑΡΑΔΕΙΣΟΥ 32 , ΜΑΡΟΥΣΙ	2108173111								
ΤΡΑΠΕΖΑ ΠΕΙΡΑΙΩΣ ΑΝΩΝΥΜΟΣ ΕΤΑΙΡΕΙΑ			a			a		a	
ΑΜΕΡΙΚΗΣ 4 , ΑΘΗΝΑ	2103335000								

Πίνακας Μετοχών Υπό Ειδική Διαπραγμάτευση

Χρέογραφο	Κατηγορία Διαπραγμάτευσης
Ειδικός Διαπραγματευτής	Εναρξη Ειδικής Διαπραγμάτευσης
ΣΠΥΡΟΥ ΑΓΡ. ΟΙΚ. (ΚΟ)	Επιτήρηση
EUROBANK EQUITIES Α.Ε.Π.Ε.Υ.	02/09/2019
MLS ΠΛΗΡΟΦΟΡΙΚΗ (ΚΟ)	Κατάσταση σε Αναστολή
ΠΕΙΡΑΙΩΣ Α.Ε.Π.Ε.Υ.	01/08/2019
ALPHA ETF FTSE Athens Large Cap	Διαπραγματεύσιμα Αμοιβαία Κεφάλαια (Δ.Α.Κ.)
ΑΛΦΑ FINANCE ΜΟΝΟΠΡΟΣΩΠΗ ΑΕΠΕΥ	02/01/1900
ΕΘΝΙΚΗ ΧΡΗΜΑΤΙΣΤΗΡΙΑΚΗ Α.Ε.Π.Ε.Υ.	02/01/1900
A.S. COMPANY (ΚΟ)	Κύρια Αγορά
EUROBANK EQUITIES Α.Ε.Π.Ε.Υ.	01/04/2019
ALPHA ΥΠΗΡΕΣΙΩΝ ΣΥΜΜ (ΚΟ)	Κύρια Αγορά
EUROBANK EQUITIES Α.Ε.Π.Ε.Υ.	22/10/2006
MERIT ΧΡΗΜΑΤΙΣΤΗΡΙΑΚΗ Α.Ε.Π.Ε.Υ.	03/09/2012
ΑΛΦΑ FINANCE ΜΟΝΟΠΡΟΣΩΠΗ ΑΕΠΕΥ	29/02/2016
ΕΘΝΙΚΗ ΧΡΗΜΑΤΙΣΤΗΡΙΑΚΗ Α.Ε.Π.Ε.Υ.	02/01/1900
ΕΛΛΗΝΟΑΜΕΡΙΚΑΝΙΚΗ ΧΡΗΜΑΤΙΣΤΗΡΙΑΚΗ ΑΕΠΕΥ	25/07/2014
ΛΕΩΝ ΔΕΠΟΛΑΣ ΧΡΗΜΑΤΙΣΤΗΡΙΑΚΗ Α.Ε.Π.Ε.Υ.	04/01/2016
ΠΕΙΡΑΙΩΣ Α.Ε.Π.Ε.Υ.	28/05/2009
ΑΤΤΙΚΑ BANK Α.Τ.Ε. (ΚΟ)	Κύρια Αγορά
EUROBANK EQUITIES Α.Ε.Π.Ε.Υ.	11/11/2019
EUROXX ΧΡΗΜΑΤΙΣΤΗΡΙΑΚΗ Α.Ε.Π.Ε.Υ.	22/01/2016
ΠΕΙΡΑΙΩΣ Α.Ε.Π.Ε.Υ.	20/09/2017
AUTOHELLAS (ΚΟ)	Κύρια Αγορά
EUROXX ΧΡΗΜΑΤΙΣΤΗΡΙΑΚΗ Α.Ε.Π.Ε.Υ.	02/07/2018
ΑΛΦΑ FINANCE ΜΟΝΟΠΡΟΣΩΠΗ ΑΕΠΕΥ	01/07/2019
AVE (ΚΟ)	Κύρια Αγορά
EUROXX ΧΡΗΜΑΤΙΣΤΗΡΙΑΚΗ Α.Ε.Π.Ε.Υ.	05/06/2020
BRIQ PROPERTIES (ΚΟ)	Κύρια Αγορά
EUROBANK EQUITIES Α.Ε.Π.Ε.Υ.	09/09/2019
ΛΕΩΝ ΔΕΠΟΛΑΣ ΧΡΗΜΑΤΙΣΤΗΡΙΑΚΗ Α.Ε.Π.Ε.Υ.	22/02/2021
BYTE COMPUTER (ΚΟ)	Κύρια Αγορά
MERIT ΧΡΗΜΑΤΙΣΤΗΡΙΑΚΗ Α.Ε.Π.Ε.Υ.	04/08/2008
CENERGY HOLDINGS (ΚΑ)	Κύρια Αγορά
EUROBANK EQUITIES Α.Ε.Π.Ε.Υ.	02/01/2016
ΑΛΦΑ FINANCE ΜΟΝΟΠΡΟΣΩΠΗ ΑΕΠΕΥ	02/01/2016
CNL CAPITAL (ΚΟ)	Κύρια Αγορά
MERIT ΧΡΗΜΑΤΙΣΤΗΡΙΑΚΗ Α.Ε.Π.Ε.Υ.	01/10/2018
COCA-COLA HBC AG (ΚΟ)	Κύρια Αγορά
ΒΕΤΑ ΧΡΗΜΑΤΙΣΤΗΡΙΑΚΗ Α.Ε.Π.Ε.Υ.	08/03/2021
ΕΘΝΙΚΗ ΧΡΗΜΑΤΙΣΤΗΡΙΑΚΗ Α.Ε.Π.Ε.Υ.	02/01/1900
ΠΕΙΡΑΙΩΣ Α.Ε.Π.Ε.Υ.	04/05/2015
EUROBANK HOLDINGS (ΚΟ)	Κύρια Αγορά
EUROBANK EQUITIES Α.Ε.Π.Ε.Υ.	01/06/2012
MERIT ΧΡΗΜΑΤΙΣΤΗΡΙΑΚΗ Α.Ε.Π.Ε.Υ.	06/11/2017
ΑΛΦΑ FINANCE ΜΟΝΟΠΡΟΣΩΠΗ ΑΕΠΕΥ	09/01/2006
ΕΘΝΙΚΗ ΧΡΗΜΑΤΙΣΤΗΡΙΑΚΗ Α.Ε.Π.Ε.Υ.	02/01/1900
ΕΛΛΗΝΟΑΜΕΡΙΚΑΝΙΚΗ ΧΡΗΜΑΤΙΣΤΗΡΙΑΚΗ ΑΕΠΕΥ	25/07/2014
ΛΕΩΝ ΔΕΠΟΛΑΣ ΧΡΗΜΑΤΙΣΤΗΡΙΑΚΗ Α.Ε.Π.Ε.Υ.	30/11/2018
ΠΕΙΡΑΙΩΣ Α.Ε.Π.Ε.Υ.	28/09/2009
FOURLIS ΣΥΜΜΕΤΟΧΩΝ (ΚΟ)	Κύρια Αγορά
EUROBANK EQUITIES Α.Ε.Π.Ε.Υ.	01/12/2016
ΠΕΙΡΑΙΩΣ Α.Ε.Π.Ε.Υ.	06/03/2017
INTERCONTINENTAL (ΚΟ)	Κύρια Αγορά
ΛΕΩΝ ΔΕΠΟΛΑΣ ΧΡΗΜΑΤΙΣΤΗΡΙΑΚΗ Α.Ε.Π.Ε.Υ.	03/06/2019
INTRACOM HOLDINGS (ΚΟ)	Κύρια Αγορά
ΛΕΩΝ ΔΕΠΟΛΑΣ ΧΡΗΜΑΤΙΣΤΗΡΙΑΚΗ Α.Ε.Π.Ε.Υ.	08/10/2018
JUMBO (ΚΟ)	Κύρια Αγορά
ΒΕΤΑ ΧΡΗΜΑΤΙΣΤΗΡΙΑΚΗ Α.Ε.Π.Ε.Υ.	01/02/2021
EUROBANK EQUITIES Α.Ε.Π.Ε.Υ.	25/05/2020
MERIT ΧΡΗΜΑΤΙΣΤΗΡΙΑΚΗ Α.Ε.Π.Ε.Υ.	06/11/2017
ΠΕΙΡΑΙΩΣ Α.Ε.Π.Ε.Υ.	06/03/2017
LAMDA DEVELOPMENT(ΚΟ)	Κύρια Αγορά
EUROBANK EQUITIES Α.Ε.Π.Ε.Υ.	08/12/2014
ΠΑΝΤΕΛΑΚΗΣ ΧΡΗΜΑΤΙΣΤΗΡΙΑΚΗ Α.Ε.Π.Ε.Υ	06/11/2017
ΠΕΙΡΑΙΩΣ Α.Ε.Π.Ε.Υ.	29/06/2017
MARFIN INVESTMENT GROUP (ΚΟ)	Κύρια Αγορά
EUROBANK EQUITIES Α.Ε.Π.Ε.Υ.	23/03/2015
ΠΕΙΡΑΙΩΣ Α.Ε.Π.Ε.Υ.	02/02/2009
PREMIA (ΚΟ)	Κύρια Αγορά
ΒΕΤΑ ΧΡΗΜΑΤΙΣΤΗΡΙΑΚΗ Α.Ε.Π.Ε.Υ.	01/06/2021

Πίνακας Μετοχών Υπό Ειδική Διαπραγμάτευση

Χρεόγραφο	Κατηγορία Διαπραγμάτευσης
Ειδικός Διαπραγματευτής	Εναρξη Ειδικής Διαπραγμάτευσης
PROFILE (ΚΟ)	Κύρια Αγορά
ΠΑΝΤΕΛΑΚΗΣ ΧΡΗΜΑΤΙΣΤΗΡΙΑΚΗ Α.Ε.Π.Ε.Υ	01/07/2019
QUEST ΣΥΜΜΕΤΟΧΩΝ (ΚΟ)	Κύρια Αγορά
ΒΕΤΑ ΧΡΗΜΑΤΙΣΤΗΡΙΑΚΗ Α.Ε.Π.Ε.Υ.	26/03/2018
EUROBANK EQUITIES Α.Ε.Π.Ε.Υ.	28/01/2019
TITAN CEMENT (ΚΑ)	Κύρια Αγορά
ΒΕΤΑ ΧΡΗΜΑΤΙΣΤΗΡΙΑΚΗ Α.Ε.Π.Ε.Υ.	01/02/2021
EUROBANK EQUITIES Α.Ε.Π.Ε.Υ.	06/11/2019
ΠΕΙΡΑΙΩΣ Α.Ε.Π.Ε.Υ.	18/01/2021
UNIBIOS (ΚΟ)	Κύρια Αγορά
ΛΕΩΝ ΔΕΠΟΛΑΣ ΧΡΗΜΑΤΙΣΤΗΡΙΑΚΗ Α.Ε.Π.Ε.Υ.	01/02/2021
VIOTALCO SA/NV (ΚΑ)	Κύρια Αγορά
EUROBANK EQUITIES Α.Ε.Π.Ε.Υ.	04/03/2014
MERIT ΧΡΗΜΑΤΙΣΤΗΡΙΑΚΗ Α.Ε.Π.Ε.Υ.	17/03/2014
ΑΛΦΑ FINANCE ΜΟΝΟΠΡΟΣΩΠΗ ΑΕΠΕΥ	11/03/2008
ΑΒΑΞ Α.Ε. (ΚΟ)	Κύρια Αγορά
EUROBANK EQUITIES Α.Ε.Π.Ε.Υ.	14/12/2015
ΠΕΙΡΑΙΩΣ Α.Ε.Π.Ε.Υ.	01/02/2021
ΑΔΜΗΕ ΣΥΜΜΕΤΟΧΩΝ Α.Ε. (ΚΟ)	Κύρια Αγορά
EUROBANK EQUITIES Α.Ε.Π.Ε.Υ.	24/05/2021
ΕΛΛΗΝΟΑΜΕΡΙΚΑΝΙΚΗ ΧΡΗΜΑΤΙΣΤΗΡΙΑΚΗ ΑΕΠΕΥ	09/03/2020
ΠΕΙΡΑΙΩΣ Α.Ε.Π.Ε.Υ.	29/06/2017
ΑΕΡΟΠΟΡΙΑ ΑΙΓΑΙΟΥ (ΚΟ)	Κύρια Αγορά
EUROBANK EQUITIES Α.Ε.Π.Ε.Υ.	22/09/2020
ΑΝΔΡΟΜΕΔΑ ΑΕΕΧ (ΚΟ)	Κύρια Αγορά
ΒΕΤΑ ΧΡΗΜΑΤΙΣΤΗΡΙΑΚΗ Α.Ε.Π.Ε.Υ.	15/02/2021
ΓΕΚ ΤΕΡΝΑ (ΚΟ)	Κύρια Αγορά
ΒΕΤΑ ΧΡΗΜΑΤΙΣΤΗΡΙΑΚΗ Α.Ε.Π.Ε.Υ.	08/03/2021
EUROBANK EQUITIES Α.Ε.Π.Ε.Υ.	24/05/2021
ΠΕΙΡΑΙΩΣ Α.Ε.Π.Ε.Υ.	29/08/2019
ΔΕΗ (ΚΟ)	Κύρια Αγορά
ΒΕΤΑ ΧΡΗΜΑΤΙΣΤΗΡΙΑΚΗ Α.Ε.Π.Ε.Υ.	01/02/2021
EUROBANK EQUITIES Α.Ε.Π.Ε.Υ.	22/10/2006
MERIT ΧΡΗΜΑΤΙΣΤΗΡΙΑΚΗ Α.Ε.Π.Ε.Υ.	06/11/2017
ΑΛΦΑ FINANCE ΜΟΝΟΠΡΟΣΩΠΗ ΑΕΠΕΥ	09/01/2006
ΕΘΝΙΚΗ ΧΡΗΜΑΤΙΣΤΗΡΙΑΚΗ Α.Ε.Π.Ε.Υ.	02/01/1900
ΕΛΛΗΝΟΑΜΕΡΙΚΑΝΙΚΗ ΧΡΗΜΑΤΙΣΤΗΡΙΑΚΗ ΑΕΠΕΥ	01/09/2014
ΠΕΙΡΑΙΩΣ Α.Ε.Π.Ε.Υ.	28/09/2009
ΕΘΝΙΚΗ ΤΡΑΠΕΖΑ (ΚΟ)	Κύρια Αγορά
ΒΕΤΑ ΧΡΗΜΑΤΙΣΤΗΡΙΑΚΗ Α.Ε.Π.Ε.Υ.	01/02/2021
EUROBANK EQUITIES Α.Ε.Π.Ε.Υ.	22/10/2006
MERIT ΧΡΗΜΑΤΙΣΤΗΡΙΑΚΗ Α.Ε.Π.Ε.Υ.	03/09/2012
ΑΛΦΑ FINANCE ΜΟΝΟΠΡΟΣΩΠΗ ΑΕΠΕΥ	09/01/2006
ΕΘΝΙΚΗ ΧΡΗΜΑΤΙΣΤΗΡΙΑΚΗ Α.Ε.Π.Ε.Υ.	02/01/1900
ΕΛΛΗΝΟΑΜΕΡΙΚΑΝΙΚΗ ΧΡΗΜΑΤΙΣΤΗΡΙΑΚΗ ΑΕΠΕΥ	25/07/2014
ΛΕΩΝ ΔΕΠΟΛΑΣ ΧΡΗΜΑΤΙΣΤΗΡΙΑΚΗ Α.Ε.Π.Ε.Υ.	20/05/2015
ΠΕΙΡΑΙΩΣ Α.Ε.Π.Ε.Υ.	08/09/2008
ΕΚΤΕΡ (ΚΟ)	Κύρια Αγορά
EUROBANK EQUITIES Α.Ε.Π.Ε.Υ.	16/10/2017
ΛΕΩΝ ΔΕΠΟΛΑΣ ΧΡΗΜΑΤΙΣΤΗΡΙΑΚΗ Α.Ε.Π.Ε.Υ.	21/05/2018
ΕΛΑΣΤΡΟΝ (ΚΟ)	Κύρια Αγορά
ΛΕΩΝ ΔΕΠΟΛΑΣ ΧΡΗΜΑΤΙΣΤΗΡΙΑΚΗ Α.Ε.Π.Ε.Υ.	20/02/2017
ΕΛΒΑΛΧΑΛΚΟΡ (ΚΟ)	Κύρια Αγορά
EUROBANK EQUITIES Α.Ε.Π.Ε.Υ.	07/05/2018
ΑΛΦΑ FINANCE ΜΟΝΟΠΡΟΣΩΠΗ ΑΕΠΕΥ	07/05/2018
ΕΛΒΕ Α.Β.Ε.Ε. (ΚΟ)	Κύρια Αγορά
ΛΕΩΝ ΔΕΠΟΛΑΣ ΧΡΗΜΑΤΙΣΤΗΡΙΑΚΗ Α.Ε.Π.Ε.Υ.	02/11/2020
ΕΛΛΑΚΤΩΡ (ΚΟ)	Κύρια Αγορά
EUROBANK EQUITIES Α.Ε.Π.Ε.Υ.	01/06/2012
EUROXX ΧΡΗΜΑΤΙΣΤΗΡΙΑΚΗ Α.Ε.Π.Ε.Υ.	24/09/2018
ΑΛΦΑ FINANCE ΜΟΝΟΠΡΟΣΩΠΗ ΑΕΠΕΥ	18/03/2019
ΕΘΝΙΚΗ ΧΡΗΜΑΤΙΣΤΗΡΙΑΚΗ Α.Ε.Π.Ε.Υ.	02/01/1900
ΠΕΙΡΑΙΩΣ Α.Ε.Π.Ε.Υ.	22/10/2018
ΕΛΛΗΝ. ΧΡΗΜΑΤΙΣΤΗΡΙΑ-Χ.Α. (ΚΟ)	Κύρια Αγορά
ΕΘΝΙΚΗ ΧΡΗΜΑΤΙΣΤΗΡΙΑΚΗ Α.Ε.Π.Ε.Υ.	02/01/1900
ΕΛΛΗΝΟΑΜΕΡΙΚΑΝΙΚΗ ΧΡΗΜΑΤΙΣΤΗΡΙΑΚΗ ΑΕΠΕΥ	01/09/2014
ΠΕΙΡΑΙΩΣ Α.Ε.Π.Ε.Υ.	04/05/2015

Πίνακας Μετοχών Υπό Ειδική Διαπραγμάτευση

Χρεόγραφο	Κατηγορία Διαπραγμάτευσης
Ειδικός Διαπραγματευτής	Έναρξη Ειδικής Διαπραγμάτευσης
ΕΛΛΗΝΙΚΑ ΠΕΤΡΕΛΙΑ (ΚΟ)	Κύρια Αγορά
ΕΛΛΗΝΟΑΜΕΡΙΚΑΝΙΚΗ ΧΡΗΜΑΤΙΣΤΗΡΙΑΚΗ ΑΕΠΕΥ	14/09/2015
ΠΕΙΡΑΙΩΣ Α.Ε.Π.Ε.Υ.	20/03/2017
ΕΛΤΟΝ (ΚΟ)	Κύρια Αγορά
ΒΕΤΑ ΧΡΗΜΑΤΙΣΤΗΡΙΑΚΗ Α.Ε.Π.Ε.Υ.	03/09/2012
ΛΕΩΝ ΔΕΠΟΛΑΣ ΧΡΗΜΑΤΙΣΤΗΡΙΑΚΗ Α.Ε.Π.Ε.Υ.	01/04/2019
ΕΝΤΕΡΣΟΦΤ (ΚΟ)	Κύρια Αγορά
ΕΥΡΟΒΑΝΚ ΕQUITIES Α.Ε.Π.Ε.Υ.	22/06/2020
ΕΥΔΑΠ (ΚΟ)	Κύρια Αγορά
ΕΥΡΟΒΑΝΚ ΕQUITIES Α.Ε.Π.Ε.Υ.	10/06/2019
ΑΛΦΑ FINANCE ΜΟΝΟΠΡΟΣΩΠΗ ΑΕΠΕΥ	27/01/2020
ΕΥΡΩΠΑΪΚΗ ΠΙΣΤΗ (ΚΟ)	Κύρια Αγορά
ΒΕΤΑ ΧΡΗΜΑΤΙΣΤΗΡΙΑΚΗ Α.Ε.Π.Ε.Υ.	27/07/2020
ΠΑΝΤΕΛΑΚΗΣ ΧΡΗΜΑΤΙΣΤΗΡΙΑΚΗ Α.Ε.Π.Ε.Υ.	15/07/2019
ΙΚΤΙΝΟΣ ΕΛΛΑΣ (ΚΟ)	Κύρια Αγορά
ΕΥΡΟΒΑΝΚ ΕQUITIES Α.Ε.Π.Ε.Υ.	25/02/2019
ΑΛΦΑ FINANCE ΜΟΝΟΠΡΟΣΩΠΗ ΑΕΠΕΥ	01/04/2019
ΕΘΝΙΚΗ ΧΡΗΜΑΤΙΣΤΗΡΙΑΚΗ Α.Ε.Π.Ε.Υ.	02/01/1900
ΙΝΤΕΑΛ ΟΜΙΛΟΣ (ΚΟ)	Κύρια Αγορά
ΕΥΡΟΒΑΝΚ ΕQUITIES Α.Ε.Π.Ε.Υ.	07/06/2021
ΠΕΙΡΑΙΩΣ Α.Ε.Π.Ε.Υ.	07/06/2021
ΙΝΤΕΡΓΟΥΝΤ-ΞΥΛΕΜΠΟΡΙΑ (ΚΟ)	Κύρια Αγορά
ΕΥΡΟΒΑΝΚ ΕQUITIES Α.Ε.Π.Ε.Υ.	05/07/2021
ΠΑΝΤΕΛΑΚΗΣ ΧΡΗΜΑΤΙΣΤΗΡΙΑΚΗ Α.Ε.Π.Ε.Υ.	01/07/2021
ΚΑΡΑΜΟΛΕΓΚΟΣ (ΚΟ)	Κύρια Αγορά
ΕΥΡΟΧΧ ΧΡΗΜΑΤΙΣΤΗΡΙΑΚΗ Α.Ε.Π.Ε.Υ.	04/10/2019
ΚΛΟΥΚΙΝΑΣ - ΛΑΠΠΑΣ (ΚΟ)	Κύρια Αγορά
ΒΕΤΑ ΧΡΗΜΑΤΙΣΤΗΡΙΑΚΗ Α.Ε.Π.Ε.Υ.	22/09/2014
ΚΡΙ - ΚΡΙ (ΚΟ)	Κύρια Αγορά
ΕΥΡΟΒΑΝΚ ΕQUITIES Α.Ε.Π.Ε.Υ.	07/05/2018
ΛΕΩΝ ΔΕΠΟΛΑΣ ΧΡΗΜΑΤΙΣΤΗΡΙΑΚΗ Α.Ε.Π.Ε.Υ.	16/01/2017
ΛΑΜΨΑ (ΚΟ)	Κύρια Αγορά
ΛΕΩΝ ΔΕΠΟΛΑΣ ΧΡΗΜΑΤΙΣΤΗΡΙΑΚΗ Α.Ε.Π.Ε.Υ.	16/01/2017
ΜΟΤΟΡ ΟΙΛ (ΚΟ)	Κύρια Αγορά
ΒΕΤΑ ΧΡΗΜΑΤΙΣΤΗΡΙΑΚΗ Α.Ε.Π.Ε.Υ.	08/03/2021
ΕΥΡΟΒΑΝΚ ΕQUITIES Α.Ε.Π.Ε.Υ.	22/10/2006
MERIT ΧΡΗΜΑΤΙΣΤΗΡΙΑΚΗ Α.Ε.Π.Ε.Υ.	25/02/2019
ΕΘΝΙΚΗ ΧΡΗΜΑΤΙΣΤΗΡΙΑΚΗ Α.Ε.Π.Ε.Υ.	02/01/1900
ΛΕΩΝ ΔΕΠΟΛΑΣ ΧΡΗΜΑΤΙΣΤΗΡΙΑΚΗ Α.Ε.Π.Ε.Υ.	01/04/2019
ΠΕΙΡΑΙΩΣ Α.Ε.Π.Ε.Υ.	04/05/2015
ΜΥΤΙΛΗΝΑΙΟΣ (ΚΟ)	Κύρια Αγορά
ΕΥΡΟΒΑΝΚ ΕQUITIES Α.Ε.Π.Ε.Υ.	20/09/2017
MERIT ΧΡΗΜΑΤΙΣΤΗΡΙΑΚΗ Α.Ε.Π.Ε.Υ.	25/02/2019
ΑΛΦΑ FINANCE ΜΟΝΟΠΡΟΣΩΠΗ ΑΕΠΕΥ	15/04/2019
ΕΘΝΙΚΗ ΧΡΗΜΑΤΙΣΤΗΡΙΑΚΗ Α.Ε.Π.Ε.Υ.	02/01/1900
ΠΕΙΡΑΙΩΣ Α.Ε.Π.Ε.Υ.	04/05/2015
ΟΛΠ (ΚΟ)	Κύρια Αγορά
ΕΥΡΟΒΑΝΚ ΕQUITIES Α.Ε.Π.Ε.Υ.	06/02/2019
ΟΠΑΠ (ΚΟ)	Κύρια Αγορά
ΕΥΡΟΒΑΝΚ ΕQUITIES Α.Ε.Π.Ε.Υ.	22/10/2006
MERIT ΧΡΗΜΑΤΙΣΤΗΡΙΑΚΗ Α.Ε.Π.Ε.Υ.	20/03/2017
ΑΛΦΑ FINANCE ΜΟΝΟΠΡΟΣΩΠΗ ΑΕΠΕΥ	09/01/2006
ΕΘΝΙΚΗ ΧΡΗΜΑΤΙΣΤΗΡΙΑΚΗ Α.Ε.Π.Ε.Υ.	02/01/1900
ΕΛΛΗΝΟΑΜΕΡΙΚΑΝΙΚΗ ΧΡΗΜΑΤΙΣΤΗΡΙΑΚΗ ΑΕΠΕΥ	25/07/2014
ΠΕΙΡΑΙΩΣ Α.Ε.Π.Ε.Υ.	04/05/2015
ΟΤΕ (ΚΟ)	Κύρια Αγορά
ΕΥΡΟΒΑΝΚ ΕQUITIES Α.Ε.Π.Ε.Υ.	22/10/2006
MERIT ΧΡΗΜΑΤΙΣΤΗΡΙΑΚΗ Α.Ε.Π.Ε.Υ.	20/03/2017
ΑΛΦΑ FINANCE ΜΟΝΟΠΡΟΣΩΠΗ ΑΕΠΕΥ	09/01/2006
ΕΘΝΙΚΗ ΧΡΗΜΑΤΙΣΤΗΡΙΑΚΗ Α.Ε.Π.Ε.Υ.	02/01/1900
ΕΛΛΗΝΟΑΜΕΡΙΚΑΝΙΚΗ ΧΡΗΜΑΤΙΣΤΗΡΙΑΚΗ ΑΕΠΕΥ	25/07/2014
ΛΕΩΝ ΔΕΠΟΛΑΣ ΧΡΗΜΑΤΙΣΤΗΡΙΑΚΗ Α.Ε.Π.Ε.Υ.	20/04/2015
ΠΕΙΡΑΙΩΣ Α.Ε.Π.Ε.Υ.	08/09/2008
ΠΑΠΟΥΤΣΑΝΗΣ (ΚΟ)	Κύρια Αγορά
ΒΕΤΑ ΧΡΗΜΑΤΙΣΤΗΡΙΑΚΗ Α.Ε.Π.Ε.Υ.	25/11/2013
ΑΛΦΑ FINANCE ΜΟΝΟΠΡΟΣΩΠΗ ΑΕΠΕΥ	19/11/2018

Πίνακας Μετοχών Υπό Ειδική Διαπραγμάτευση

Χρεόγραφο	Κατηγορία Διαπραγμάτευσης
Ειδικός Διαπραγματευτής	Έναρξη Ειδικής Διαπραγμάτευσης
ΠΕΙΡΑΙΩΣ FINANCIAL HOLD (ΚΟ)	Κύρια Αγορά
EUROBANK EQUITIES Α.Ε.Π.Ε.Υ.	22/10/2006
EUROXX ΧΡΗΜΑΤΙΣΤΗΡΙΑΚΗ Α.Ε.Π.Ε.Υ.	15/02/2016
MERIT ΧΡΗΜΑΤΙΣΤΗΡΙΑΚΗ Α.Ε.Π.Ε.Υ.	16/09/2013
ΑΛΦΑ FINANCE ΜΟΝΟΠΡΟΣΩΠΗ ΑΕΠΕΥ	15/04/2019
ΕΘΝΙΚΗ ΧΡΗΜΑΤΙΣΤΗΡΙΑΚΗ Α.Ε.Π.Ε.Υ.	02/01/1900
ΕΛΛΗΝΟΑΜΕΡΙΚΑΝΙΚΗ ΧΡΗΜΑΤΙΣΤΗΡΙΑΚΗ ΑΕΠΕΥ	25/07/2014
ΛΕΩΝ ΔΕΠΟΛΑΣ ΧΡΗΜΑΤΙΣΤΗΡΙΑΚΗ Α.Ε.Π.Ε.Υ.	30/11/2018
ΠΕΙΡΑΙΩΣ Α.Ε.Π.Ε.Υ.	16/02/2009
ΠΕΤΡΟΠΟΥΛΟΣ ΠΕΤΡΟΣ (ΚΟ)	Κύρια Αγορά
EUROBANK EQUITIES Α.Ε.Π.Ε.Υ.	01/04/2019
ΠΑΝΤΕΛΑΚΗΣ ΧΡΗΜΑΤΙΣΤΗΡΙΑΚΗ Α.Ε.Π.Ε.Υ.	16/03/2020
ΠΛΑΙΣΙΟ COMPUTERS (ΚΟ)	Κύρια Αγορά
EUROBANK EQUITIES Α.Ε.Π.Ε.Υ.	02/03/2015
ΠΛΑΣΤΙΚΑ ΘΡΑΚΗΣ (ΚΟ)	Κύρια Αγορά
EUROBANK EQUITIES Α.Ε.Π.Ε.Υ.	26/03/2018
ΑΛΦΑ FINANCE ΜΟΝΟΠΡΟΣΩΠΗ ΑΕΠΕΥ	26/03/2018
ΣΑΡΑΝΤΗΣ ΓΡ. (ΚΟ)	Κύρια Αγορά
ΒΕΤΑ ΧΡΗΜΑΤΙΣΤΗΡΙΑΚΗ Α.Ε.Π.Ε.Υ.	14/05/2012
EUROBANK EQUITIES Α.Ε.Π.Ε.Υ.	24/10/2016
ΤΕΡΝΑ ΕΝΕΡΓΕΙΑΚΗ (ΚΟ)	Κύρια Αγορά
ΒΕΤΑ ΧΡΗΜΑΤΙΣΤΗΡΙΑΚΗ Α.Ε.Π.Ε.Υ.	08/03/2021
EUROBANK EQUITIES Α.Ε.Π.Ε.Υ.	24/05/2021
ΠΕΙΡΑΙΩΣ Α.Ε.Π.Ε.Υ.	09/12/2019
ΤΖΙΡΑΚΙΑΝ ΠΡΟΦΙΛ (ΚΟ)	Κύρια Αγορά
ΛΕΩΝ ΔΕΠΟΛΑΣ ΧΡΗΜΑΤΙΣΤΗΡΙΑΚΗ Α.Ε.Π.Ε.Υ.	19/07/2021

Γνωστοποιήσεις Συναλλαγών - Κατάλογος Υπόχρεων Προσώπων

Ημερομηνία Υποβολής [1]	Επωνυμία	Λόγος Υποβολής [2]	Υπόχρεος	Ιδιότητα Υποχρέου	Σχέση με τον Υπόχρεο	Ημερομηνία Συναλλαγής	Αγορά	Όγκος Συναλλαγών	Αξία Συναλλαγών	Φύση Συναλλαγής [3]	Είδος Χρηματικού μέσου	Παρατηρήσεις [4]

Σημειώσεις Γνωστοποιήσεων Συναλλαγών

Για περισσότερες πληροφορίες επί των γνωστοποιήσεων συναλλαγών επισκεφτείτε την ιστοσελίδα <http://athexgroup.gr/el/web/guest/companies-info-trade-notifications>

[1] - Η Ημερομηνία Υποβολής αφορά την Ημερομηνία που η Γνωστοποίηση παρελήφθει από το Χ.Α.

[2] - Λόγος Υποβολής: Α: Πρόσωπο που ασκεί Διευθυντικά καθήκοντα, Β: Πρόσωπο που έχει στενό δεσμό με πρόσωπο που ασκεί Διευθυντικά καθήκοντα.

[3] - Φύση Συναλλαγής: Α: Αγορά, Π: Πώληση.

[4] - Παρατηρήσεις: 1 - Λόγω Συμμετοχής σε ΑΜΚ, 2 - Λόγω Εξάσκησης Δικαιώματος Προαίρεσης αγοράς μετοχών που παρέχεται στο προσωπικό, 3 - Λόγω Δωρεάς, 4 - Λόγω Συγχώνευσης ή Διάσπασης κλπ, 5 - Λόγω Μετατροπής ή Ανταλλαγής Ομολογιών, 6 - Ανταλλαγή Προαιρετικής Δημόσιας Πρότασης.

Υποκείμενη Αγορά				Αγορά Παραγώγων													
Ανωτ Τιμή	Κατωτ Τιμή	Τιμή κλεισ.	Μεταβ.	Μήνας Παράδοσης	Άνοιγμα	Ανωτ Τιμή	Κατωτ Τιμή	Τελ. Τιμή	Τιμή κλεισ.	Τελευταία ζήτηση	Τελευταία προσφορά	Τιμή Εκκαθάρισης ¹	Υψηλό ζωής	Χαμηλό ζωής	Πράξεις	Όγκος	Ανοικτές θέσεις
FTSE/X.A. Large Cap				(Μονάδα Διαπραγμάτευσης: 1 Μονάδα Δείκτη x 2€, Χρηματικός Διακανονισμός)													
2,156.52	2,141.62	2,154.66	0.49%	Αύγουστος 2021	2,137.50	2,153.00	2,137.00	2,148.25	2,148.25	---	---	---	2,207.25	---	80	395	5,323
				Σεπτέμβριος 2021	2,139.75	2,151.50	2,139.75	2,145.00	2,145.00	---	---	---	2,169.50	---	8	43	272
				Οκτώβριος 2021	---	---	---	---	2,152.25	---	---	---	---	---	---	---	---
				Δεκέμβριος 2021	---	---	---	---	2,159.75	---	---	---	---	---	---	---	---
				Μάρτιος 2022	---	---	---	---	2,170.50	---	---	---	---	---	---	---	---
				Ιούνιος 2022	---	---	---	---	2,181.25	---	---	---	---	---	---	---	---
FTSE/X.A. Τράπεζες				(Μονάδα Διαπραγμάτευσης: 1 Μονάδα Δείκτη x 15€, Χρηματικός Διακανονισμός)													
558.54	555.23	556.61	0.00%	Σεπτέμβριος 2021	---	---	---	---	556.00	---	---	---	569.25	---	---	---	6
				Δεκέμβριος 2021	---	---	---	---	560.50	---	---	---	---	---	---	---	---
				Μάρτιος 2022	---	---	---	---	563.50	---	---	---	---	---	---	---	---
				Ιούνιος 2022	---	---	---	---	566.25	---	---	---	---	---	---	---	---

Σημειώσεις Παραγώγων

Τις τιμές εκκαθάρισης και τις τελικές ανοικτές θέσεις μπορείτε να τις ανακτήσετε στο ακόλουθο path <http://www.helex.gr/el/web/guest/statistics-end-of-day-derivatives>

Υποκείμενη Αγορά				Αγορά Παραγώγων													
Ανωτ Τιμή	Κατωτ Τιμή	Τιμή κλεισ.	Μεταβ.	Μήνας Παράδοσης	Άνοιγμα	Ανωτ Τιμή	Κατωτ Τιμή	Τελ Τιμή	Τιμή κλεισ.	Τελευταία ζήτηση	Τελευταία προσφορά	Τιμή Εκκαθάρισης*	Υψηλό ζωής	Χαμηλό ζωής	Πράξεις	Όγκος	Ανοικτές θέσεις
(Μέγεθος Συμβολαίου: 100 Χρεόγραφα, Φυσική Παράδοση)																	
ALPHA ΥΠΗΡΕΣΙΩΝ ΣΥΜΜ (ΚΟ)				Σεπτέμβριος 2021	1.14	1.15	1.14	1.15	1.15	---	---	---	1.35	---	31	342	43,700
1.146	1.132	1.141	0.44%	Δεκέμβριος 2021	---	---	---	---	1.14	---	---	---	1.16	---	---	---	2
				Μάρτιος 2022	---	---	---	---	1.15	---	---	---	---	---	---	---	---
				Ιούνιος 2022	---	---	---	---	1.16	---	---	---	---	---	---	---	---
(Μέγεθος Συμβολαίου: 100 Χρεόγραφα, Φυσική Παράδοση)																	
ΑΤΤΙCΑ ΒΑΝΚ Α.Τ.Ε. (ΚΟ)				Σεπτέμβριος 2021	---	---	---	---	0.154	---	---	---	0.225	---	---	---	197
0.1562	0.152	0.156	2.09%	Δεκέμβριος 2021	---	---	---	---	0.154	---	---	---	---	---	---	---	---
				Μάρτιος 2022	---	---	---	---	0.155	---	---	---	---	---	---	---	---
				Ιούνιος 2022	---	---	---	---	0.155	---	---	---	---	---	---	---	---
(Μέγεθος Συμβολαίου: 100 Χρεόγραφα, Φυσική Παράδοση)																	
CENERGY HOLDINGS (ΚΑ)				Σεπτέμβριος 2021	2.46	2.53	2.46	2.52	2.52	---	---	---	2.86	---	107	325	9,605
2.51	2.44	2.51	3.72%	Δεκέμβριος 2021	---	---	---	---	2.44	---	---	---	---	---	---	---	---
				Μάρτιος 2022	---	---	---	---	2.45	---	---	---	---	---	---	---	---
				Ιούνιος 2022	---	---	---	---	2.46	---	---	---	---	---	---	---	---
(Μέγεθος Συμβολαίου: 100 Χρεόγραφα, Φυσική Παράδοση)																	
COCA-COLA HBC AG (ΚΟ)				Σεπτέμβριος 2021	31.39	31.46	31.39	31.46	31.46	---	---	---	32.56	---	3	11	252
31.82	31.42	31.66	0.70%	Δεκέμβριος 2021	---	---	---	---	31.67	---	---	---	---	---	---	---	---
				Μάρτιος 2022	---	---	---	---	31.83	---	---	---	---	---	---	---	---
				Ιούνιος 2022	---	---	---	---	31.98	---	---	---	---	---	---	---	---
(Μέγεθος Συμβολαίου: 100 Χρεόγραφα, Φυσική Παράδοση)																	
EUROBANK HOLDINGS (ΚΟ)				Σεπτέμβριος 2021	0.804	0.805	0.800	0.801	0.801	---	---	---	0.867	---	36	508	39,326
0.8056	0.7984	0.8	-0.22%	Δεκέμβριος 2021	---	---	---	---	0.812	---	---	---	0.828	---	---	---	2
				Μάρτιος 2022	---	---	---	---	0.812	---	---	---	---	---	---	---	---
				Ιούνιος 2022	---	---	---	---	0.816	---	---	---	---	---	---	---	---
(Μέγεθος Συμβολαίου: 100 Χρεόγραφα, Φυσική Παράδοση)																	
FOURLIS ΣΥΜΜΕΤΟΧΩΝ (ΚΟ)				Σεπτέμβριος 2021	4.25	4.27	4.22	4.22	4.22	---	---	---	4.70	---	27	87	2,459
4.27	4.19	4.19	-1.64%	Δεκέμβριος 2021	---	---	---	---	4.29	---	---	---	---	---	---	---	---
				Μάρτιος 2022	---	---	---	---	4.31	---	---	---	---	---	---	---	---
				Ιούνιος 2022	---	---	---	---	4.33	---	---	---	---	---	---	---	---
(Μέγεθος Συμβολαίου: 100 Χρεόγραφα, Φυσική Παράδοση)																	
INTRACOM HOLDINGS (ΚΟ)				Σεπτέμβριος 2021	1.94	1.99	1.92	1.99	1.99	---	---	---	1.99	---	47	140	3,767
1.99	1.902	1.988	3.01%	Δεκέμβριος 2021	---	---	---	---	1.94	---	---	---	---	---	---	---	---
				Μάρτιος 2022	---	---	---	---	1.95	---	---	---	---	---	---	---	---
				Ιούνιος 2022	---	---	---	---	1.96	---	---	---	---	---	---	---	---
(Μέγεθος Συμβολαίου: 100 Χρεόγραφα, Φυσική Παράδοση)																	

Σημειώσεις Παραγώγων

Τις τιμές εκκαθάρισης και τις τελικές ανοικτές θέσεις μπορείτε να τις ανακτήσετε στο ακόλουθο path <http://www.helex.gr/el/web/guest/statistics-end-of-day-derivatives>

Υποκείμενη Αγορά				Αγορά Παραγώγων										Ανοικτές θέσεις			
Ανωτ Τιμή	Κατωτ Τιμή	Τιμή κλεισ.	Μεταβ.	Μήνας Παράδοσης	Άνοιγμα	Ανωτ Τιμή	Κατωτ Τιμή	Τελ Τιμή	Τιμή κλεισ.	Τελευταία ζήτηση	Τελευταία προσφορά	Τιμή Εκκαθάρισης*	Υψηλό ζωής	Χαμηλό ζωής	Πράξεις	Όγκος	Ανοικτές θέσεις
JUMBO (ΚΟ)				(Μέγεθος Συμβολαίου: 100 Χρεόγραφα, Φυσική Παράδοση)													
13.34	13.18	13.31	0.45%	Σεπτέμβριος 2021	13.24	13.38	13.20	13.20	13.20	---	---	---	15.77	---	13	30	2,177
				Δεκέμβριος 2021	---	---	---	---	13.35	---	---	---	---	---	---	---	---
				Μάρτιος 2022	---	---	---	---	13.41	---	---	---	---	---	---	---	---
				Ιούνιος 2022	---	---	---	---	13.48	---	---	---	---	---	---	---	---
LAMDA DEVELOPMENT(ΚΟ)				(Μέγεθος Συμβολαίου: 100 Χρεόγραφα, Φυσική Παράδοση)													
8.235	8.16	8.16	-0.12%	Σεπτέμβριος 2021	8.26	8.26	8.19	8.21	8.21	---	---	---	8.45	---	10	21	5,518
				Δεκέμβριος 2021	---	---	---	---	8.28	---	---	---	8.26	---	---	---	22
				Μάρτιος 2022	---	---	---	---	8.27	---	---	---	---	---	---	---	---
				Ιούνιος 2022	---	---	---	---	8.31	---	---	---	---	---	---	---	---
MARFIN INVESTMENT GROUP (ΚΟ)				(Μέγεθος Συμβολαίου: 100 Χρεόγραφα, Φυσική Παράδοση)													
0.029	0.0276	0.029	5.07%	Σεπτέμβριος 2021	0.029	0.029	0.029	0.029	0.029	---	---	---	0.030	---	9	56	25,039
				Δεκέμβριος 2021	---	---	---	---	0.028	---	---	---	---	---	---	---	---
				Μάρτιος 2022	---	---	---	---	0.028	---	---	---	---	---	---	---	---
				Ιούνιος 2022	---	---	---	---	0.028	---	---	---	---	---	---	---	---
TITAN CEMENT (ΚΑ)				(Μέγεθος Συμβολαίου: 100 Χρεόγραφα, Φυσική Παράδοση)													
16.3	16.16	16.16	-0.61%	Σεπτέμβριος 2021	16.27	16.29	16.27	16.29	16.29	---	---	---	17.38	---	2	10	834
				Δεκέμβριος 2021	16.40	16.40	16.40	16.40	16.40	---	---	---	16.40	---	3	20	---
				Μάρτιος 2022	---	---	---	---	16.46	---	---	---	---	---	---	---	---
				Ιούνιος 2022	---	---	---	---	16.54	---	---	---	---	---	---	---	---
VOIHALCO SA/NV (ΚΑ)				(Μέγεθος Συμβολαίου: 100 Χρεόγραφα, Φυσική Παράδοση)													
4.615	4.555	4.59	-0.11%	Σεπτέμβριος 2021	4.60	4.63	4.59	4.62	4.62	---	---	---	4.89	---	21	25	8,042
				Δεκέμβριος 2021	---	---	---	---	4.63	---	---	---	---	---	---	---	---
				Μάρτιος 2022	---	---	---	---	4.65	---	---	---	---	---	---	---	---
				Ιούνιος 2022	---	---	---	---	4.67	---	---	---	---	---	---	---	---
ΑΔΜΗΕ ΣΥΜΜΕΤΟΧΩΝ Α.Ε. (ΚΟ)				(Μέγεθος Συμβολαίου: 100 Χρεόγραφα, Φυσική Παράδοση)													
2.57	2.54	2.55	0.00%	Σεπτέμβριος 2021	2.47	2.47	2.46	2.46	2.46	---	---	---	2.73	---	7	19	9,807
				Δεκέμβριος 2021	---	---	---	---	2.57	---	---	---	---	---	---	---	---
				Μάρτιος 2022	---	---	---	---	2.58	---	---	---	---	---	---	---	---
				Ιούνιος 2022	---	---	---	---	2.59	---	---	---	---	---	---	---	---
ΓΕΚ ΤΕΡΝΑ (ΚΟ)				(Μέγεθος Συμβολαίου: 100 Χρεόγραφα, Φυσική Παράδοση)													
9.51	9.46	9.46	-0.21%	Σεπτέμβριος 2021	9.48	9.53	9.46	9.48	9.48	---	---	---	10.22	---	13	271	8,365
				Δεκέμβριος 2021	---	---	---	---	9.55	---	---	---	---	---	---	---	---
				Μάρτιος 2022	---	---	---	---	9.60	---	---	---	---	---	---	---	---
				Ιούνιος 2022	---	---	---	---	9.64	---	---	---	---	---	---	---	---

Σημειώσεις Παραγώγων

Τις τιμές εκκαθάρισης και τις τελικές ανοικτές θέσεις μπορείτε να τις ανακτήσετε στο ακόλουθο path <http://www.helex.gr/el/web/guest/statistics-end-of-day-derivatives>

Υποκείμενη Αγορά				Αγορά Παραγώγων										Ανοικτές θέσεις			
Ανωτ Τιμή	Κατωτ Τιμή	Τιμή κλεισ.	Μεταβ.	Μήνας Παράδοσης	Άνοιγμα	Ανωτ Τιμή	Κατωτ Τιμή	Τελ Τιμή	Τιμή κλεισ.	Τελευταία ζήτηση	Τελευταία προσφορά	Τιμή Εκκαθάρισης*	Υψηλό ζωής	Χαμηλό ζωής	Πράξεις	Όγκος	Ανοικτές θέσεις
(Μέγεθος Συμβολαίου: 100 Χρεόγραφα, Φυσική Παράδοση)																	
ΔΕΗ (ΚΟ)				Σεπτέμβριος 2021	9.19	9.32	9.19	9.30	9.30	---	---	---	9.47	---	109	772	14,809
9.305	9.075	9.3	1.20%	Δεκέμβριος 2021	---	---	---	9.21	---	---	---	8.98	---	---	---	15	
				Μάρτιος 2022	---	---	---	9.30	---	---	---	---	---	---	---	---	
				Ιούνιος 2022	---	---	---	9.35	---	---	---	---	---	---	---	---	
(Μέγεθος Συμβολαίου: 100 Χρεόγραφα, Φυσική Παράδοση)																	
ΕΘΝΙΚΗ ΤΡΑΠΕΖΑ (ΚΟ)				Σεπτέμβριος 2021	2.52	2.53	2.49	2.53	2.53	---	---	---	2.75	---	76	925	37,477
2.521	2.475	2.513	0.12%	Δεκέμβριος 2021	---	---	---	2.50	---	---	---	2.40	---	---	---	25	
				Μάρτιος 2022	---	---	---	2.54	---	---	---	---	---	---	---	---	
				Ιούνιος 2022	---	---	---	2.55	---	---	---	---	---	---	---	---	
(Μέγεθος Συμβολαίου: 118 Χρεόγραφα, Φυσική Παράδοση)																	
ΕΛΛΑΚΤΩΡ (ΚΟ)				Σεπτέμβριος 2021	1.34	1.36	1.33	1.34	1.34	---	---	---	1.47	1.19	36	276	8,204
1.37	1.35	1.352	-0.44%	Δεκέμβριος 2021	1.39	1.39	1.39	1.39	---	---	---	1.49	---	1	7	18	
				Μάρτιος 2022	---	---	---	1.37	---	---	---	---	---	---	---	---	
				Ιούνιος 2022	---	---	---	1.38	---	---	---	---	---	---	---	---	
(Μέγεθος Συμβολαίου: 102 Χρεόγραφα, Φυσική Παράδοση)																	
ΕΛΛΗΝ. ΧΡΗΜΑΤΙΣΤΗΡΙΑ-Χ.Α. (ΚΟ)				Σεπτέμβριος 2021	3.90	3.90	3.90	3.90	3.90	---	---	---	3.97	3.87	1	10	1,534
3.95	3.885	3.9	0.00%	Δεκέμβριος 2021	---	---	---	3.93	---	---	---	---	---	---	---	---	
				Μάρτιος 2022	---	---	---	3.95	---	---	---	---	---	---	---	---	
				Ιούνιος 2022	---	---	---	3.97	---	---	---	---	---	---	---	---	
(Μέγεθος Συμβολαίου: 100 Χρεόγραφα, Φυσική Παράδοση)																	
ΕΛΛΗΝΙΚΑ ΠΕΤΡΕΛΑΙΑ (ΚΟ)				Σεπτέμβριος 2021	5.67	5.72	5.67	5.70	5.70	---	---	---	6.59	---	13	62	2,490
5.72	5.6	5.72	2.14%	Δεκέμβριος 2021	---	---	---	5.64	---	---	---	---	---	---	---	---	
				Μάρτιος 2022	---	---	---	5.67	---	---	---	---	---	---	---	---	
				Ιούνιος 2022	---	---	---	5.70	---	---	---	---	---	---	---	---	
(Μέγεθος Συμβολαίου: 100 Χρεόγραφα, Φυσική Παράδοση)																	
ΕΥΔΑΠ (ΚΟ)				Σεπτέμβριος 2021	---	---	---	7.83	---	---	---	---	8.88	---	---	---	1,023
7.84	7.7	7.7	-1.54%	Δεκέμβριος 2021	---	---	---	7.88	---	---	---	---	---	---	---	---	
				Μάρτιος 2022	---	---	---	7.92	---	---	---	---	---	---	---	---	
				Ιούνιος 2022	---	---	---	7.96	---	---	---	---	---	---	---	---	
(Μέγεθος Συμβολαίου: 100 Χρεόγραφα, Φυσική Παράδοση)																	
ΜΟΤΟΡ ΟΪΛ (ΚΟ)				Σεπτέμβριος 2021	13.55	13.57	13.50	13.52	13.52	---	---	---	15.10	---	8	15	2,880
13.55	13.39	13.47	0.75%	Δεκέμβριος 2021	---	---	---	13.40	---	---	---	12.96	---	---	---	20	
				Μάρτιος 2022	---	---	---	13.53	---	---	---	---	---	---	---	---	
				Ιούνιος 2022	---	---	---	13.60	---	---	---	---	---	---	---	---	

Σημειώσεις Παραγώγων

Τις τιμές εκκαθάρισης και τις τελικές ανοικτές θέσεις μπορείτε να τις ανακτήσετε στο ακόλουθο path <http://www.helex.gr/el/web/guest/statistics-end-of-day-derivatives>

Υποκείμενη Αγορά				Αγορά Παραγώγων										Ανοικτές θέσεις			
Ανωτ Τιμή	Κατωτ Τιμή	Τιμή κλεισ.	Μεταβ.	Μήνας Παράδοσης	Άνοιγμα	Ανωτ Τιμή	Κατωτ Τιμή	Τελ Τιμή	Τιμή κλεισ.	Τελευταία ζήτηση	Τελευταία προσφορά	Τιμή Εκκαθάρισης*	Υψηλό ζωής	Χαμηλό ζωής	Πράξεις	Όγκος	Ανοικτές θέσεις
(Μέγεθος Συμβολαίου: 100 Χρεόγραφα, Φυσική Παράδοση)																	
ΜΥΤΙΛΗΝΑΙΟΣ (ΚΟ)				Σεπτέμβριος 2021	15.75	15.92	15.75	15.80	15.80	---	---	---	15.98	---	48	208	5,730
15.9	15.58	15.9	2.05%	Δεκέμβριος 2021	---	---	---	---	15.44	---	---	---	15.41	---	---	---	56
				Μάρτιος 2022	---	---	---	---	15.77	---	---	---	---	---	---	---	---
				Ιούνιος 2022	---	---	---	---	15.85	---	---	---	---	---	---	---	---
(Μέγεθος Συμβολαίου: 100 Χρεόγραφα, Φυσική Παράδοση)																	
ΟΛΠ (ΚΟ)				Σεπτέμβριος 2021	---	---	---	---	20.03	---	---	---	21.43	---	---	---	388
20.25	19.9	19.9	-0.99%	Δεκέμβριος 2021	---	---	---	---	20.25	---	---	---	---	---	---	---	---
				Μάρτιος 2022	---	---	---	---	20.35	---	---	---	---	---	---	---	---
				Ιούνιος 2022	---	---	---	---	20.45	---	---	---	---	---	---	---	---
(Μέγεθος Συμβολαίου: 100 Χρεόγραφα, Φυσική Παράδοση)																	
ΟΠΑΠ (ΚΟ)				Σεπτέμβριος 2021	12.08	12.12	12.02	12.12	12.12	---	---	---	13.34	---	20	68	1,945
12.14	11.97	12.04	0.50%	Δεκέμβριος 2021	---	---	---	---	12.07	---	---	---	---	---	---	---	---
				Μάρτιος 2022	---	---	---	---	12.13	---	---	---	---	---	---	---	---
				Ιούνιος 2022	---	---	---	---	12.19	---	---	---	---	---	---	---	---
(Μέγεθος Συμβολαίου: 100 Χρεόγραφα, Φυσική Παράδοση)																	
ΟΤΕ (ΚΟ)				Σεπτέμβριος 2021	15.67	15.75	15.67	15.75	15.75	---	---	---	15.75	---	2	3	2,833
15.84	15.61	15.84	0.89%	Δεκέμβριος 2021	---	---	---	---	15.81	---	---	---	---	---	---	---	---
				Μάρτιος 2022	---	---	---	---	15.89	---	---	---	---	---	---	---	---
				Ιούνιος 2022	---	---	---	---	15.97	---	---	---	---	---	---	---	---
(Μέγεθος Συμβολαίου: 6 Χρεόγραφα, Φυσική Παράδοση)																	
ΠΕΙΡΑΙΩΣ FINANCIAL HOLD (ΚΟ)				Σεπτέμβριος 2021	1.44	1.46	1.42	1.44	1.44	---	---	---	1.77	---	91	10,170	320,590
1.45	1.428	1.437	-0.90%	Δεκέμβριος 2021	1.47	1.47	1.47	1.47	1.47	---	---	---	1.79	---	2	4	23
				Μάρτιος 2022	---	---	---	---	1.47	---	---	---	---	---	---	---	---
				Ιούνιος 2022	---	---	---	---	1.48	---	---	---	---	---	---	---	---
(Μέγεθος Συμβολαίου: 100 Χρεόγραφα, Φυσική Παράδοση)																	
ΤΕΡΝΑ ΕΝΕΡΓΕΙΑΚΗ (ΚΟ)				Σεπτέμβριος 2021	11.70	11.70	11.70	11.70	11.70	---	---	---	12.85	---	1	5	2,370
11.8	11.56	11.8	1.90%	Δεκέμβριος 2021	---	---	---	---	11.66	---	---	---	---	---	---	---	---
				Μάρτιος 2022	---	---	---	---	11.72	---	---	---	---	---	---	---	---
				Ιούνιος 2022	---	---	---	---	11.78	---	---	---	---	---	---	---	---

Σημειώσεις Παραγώγων

Τις τιμές εκκαθάρισης και τις τελικές ανοικτές θέσεις μπορείτε να τις ανακτήσετε στο ακόλουθο path <http://www.helex.gr/el/web/guest/statistics-end-of-day-derivatives>

FTSE/X.A. Large Cap

(Μονάδα Διαπραγμάτευσης: 1 Μονάδα Δείκτη x 2€ - Τρόπος Εξάσκησης: Ευρωπαϊκός Χρηματικός Διακανονισμός)

Τιμή Εξάσκησης	Δικαιώματα Αγοράς														Δικαιώματα Πώλησης																	
	Αύγουστος 2021							Σεπτέμβριος 2021							Λοιποί Μήνες		Αύγουστος 2021							Σεπτέμβριος 2021							Λοιποί Μήνες	
	Άνοιγμα	Ανιψ. Τιμή	Κατωτ. Τιμή	Τελ. Τιμή	Τιμή κλεισ.	Όγκος	Ανοικτές θέσεις	Άνοιγμα	Ανιψ. Τιμή	Κατωτ. Τιμή	Τελ. Τιμή	Τιμή κλεισ.	Όγκος	Ανοικτές θέσεις	Όγκος	Ανοικτές θέσεις	Άνοιγμα	Ανιψ. Τιμή	Κατωτ. Τιμή	Τελ. Τιμή	Τιμή κλεισ.	Όγκος	Ανοικτές θέσεις	Άνοιγμα	Ανιψ. Τιμή	Κατωτ. Τιμή	Τελ. Τιμή	Τιμή κλεισ.	Όγκος	Ανοικτές θέσεις	Όγκος	Ανοικτές θέσεις
1,200	-	-	-	-	-	-	0.00	0.00	0.00	-	934.00	-	-	-	-	0.00	0.00	0.00	-	0.02	-	-	-	0.00	0.00	0.00	-	0.01	-	-	-	1,200
1,225	-	-	-	-	-	-	0.00	0.00	0.00	-	909.00	-	-	-	-	0.00	0.00	0.00	-	0.01	-	-	-	0.00	0.00	0.00	-	0.01	-	-	-	1,225
1,250	-	-	-	-	-	-	0.00	0.00	0.00	-	884.00	-	-	-	-	0.00	0.00	0.00	-	0.01	-	-	-	0.00	0.00	0.00	-	0.01	-	-	-	1,250
1,275	-	-	-	-	-	-	0.00	0.00	0.00	-	859.00	-	-	-	-	0.00	0.00	0.00	-	0.01	-	-	-	0.00	0.00	0.00	-	0.01	-	-	-	1,275
1,300	-	-	-	-	-	-	0.00	0.00	0.00	-	834.00	-	-	-	-	0.00	0.00	0.00	-	0.01	-	-	-	0.00	0.00	0.00	-	0.01	-	-	-	1,300
1,325	-	-	-	-	-	-	0.00	0.00	0.00	-	809.00	-	-	-	-	0.00	0.00	0.00	-	0.01	-	-	-	0.00	0.00	0.00	-	0.01	-	-	-	1,325
1,350	-	-	-	-	-	-	0.00	0.00	0.00	-	785.00	-	-	-	-	0.00	0.00	0.00	-	0.01	-	-	-	0.00	0.00	0.00	-	0.01	-	-	-	1,350
1,375	-	-	-	-	-	-	0.00	0.00	0.00	-	760.00	-	-	-	-	0.00	0.00	0.00	-	0.01	-	-	-	0.00	0.00	0.00	-	0.01	-	-	-	1,375
1,400	-	-	-	-	-	-	0.00	0.00	0.00	-	735.00	-	-	-	-	0.00	0.00	0.00	-	0.01	-	-	-	0.00	0.00	0.00	-	0.01	-	-	-	1,400
1,425	-	-	-	-	-	-	0.00	0.00	0.00	-	710.00	-	-	-	-	0.00	0.00	0.00	-	0.01	-	-	-	0.00	0.00	0.00	-	0.01	-	-	-	1,425
1,450	-	-	-	-	-	-	0.00	0.00	0.00	-	685.00	-	-	-	-	0.00	0.00	0.00	-	0.01	-	-	-	0.00	0.00	0.00	-	0.01	-	-	-	1,450
1,475	-	-	-	-	-	-	0.00	0.00	0.00	-	660.00	-	-	-	-	0.00	0.00	0.00	-	0.01	-	-	-	0.00	0.00	0.00	-	0.01	-	-	-	1,475
1,500	-	-	-	-	-	-	0.00	0.00	0.00	-	635.00	-	-	-	-	0.00	0.00	0.00	-	0.01	-	-	-	0.00	0.00	0.00	-	0.01	-	-	-	1,500
1,525	-	-	-	-	-	-	0.00	0.00	0.00	-	610.00	-	-	-	-	0.00	0.00	0.00	-	0.01	-	-	-	0.00	0.00	0.00	-	0.01	-	-	-	1,525
1,550	-	-	-	-	-	-	0.00	0.00	0.00	-	585.00	-	-	-	-	0.00	0.00	0.00	-	0.01	-	-	-	0.00	0.00	0.00	-	0.01	-	-	-	1,550
1,575	-	-	-	-	-	-	0.00	0.00	0.00	-	560.00	-	-	-	-	0.00	0.00	0.00	-	0.01	-	-	-	0.00	0.00	0.00	-	0.01	-	-	-	1,575
1,600	-	-	-	-	-	-	0.00	0.00	0.00	-	535.00	-	-	-	-	0.00	0.00	0.00	-	0.01	-	-	-	0.00	0.00	0.00	-	0.01	-	-	-	1,600
1,625	-	-	-	-	-	-	0.00	0.00	0.00	-	510.00	-	-	-	-	0.00	0.00	0.00	-	0.01	-	-	-	0.00	0.00	0.00	-	0.01	-	-	-	1,625
1,650	-	-	-	-	-	-	0.00	0.00	0.00	-	485.00	-	-	-	-	0.00	0.00	0.00	-	0.01	-	-	-	0.00	0.00	0.00	-	0.01	-	-	-	1,650
1,675	-	-	-	-	-	-	0.00	0.00	0.00	-	460.00	-	-	-	-	0.00	0.00	0.00	-	0.01	-	-	-	0.00	0.00	0.00	-	0.01	-	-	-	1,675
1,700	-	-	-	-	-	-	0.00	0.00	0.00	-	435.00	-	-	-	-	0.00	0.00	0.00	-	0.01	-	-	-	0.00	0.00	0.00	-	0.01	-	-	-	1,700
1,725	-	-	-	-	-	-	0.00	0.00	0.00	-	410.00	-	-	-	-	0.00	0.00	0.00	-	0.01	-	-	-	0.00	0.00	0.00	-	0.01	-	-	-	1,725
1,750	-	-	-	-	-	-	0.00	0.00	0.00	-	385.00	-	-	-	-	0.00	0.00	0.00	-	0.02	-	-	-	0.00	0.00	0.00	-	0.02	-	-	-	1,750
1,775	-	-	-	-	-	-	0.00	0.00	0.00	-	361.00	-	-	-	-	0.00	0.00	0.00	-	0.04	-	-	-	0.00	0.00	0.00	-	0.04	-	-	-	1,775
1,800	-	-	-	-	-	-	0.00	0.00	0.00	-	336.00	-	-	-	-	0.00	0.00	0.00	-	0.09	-	-	-	0.00	0.00	0.00	-	0.09	-	-	-	1,800
1,825	-	-	-	-	-	-	0.00	0.00	0.00	-	311.00	-	-	-	-	0.00	0.00	0.00	-	0.19	-	-	-	0.00	0.00	0.00	-	0.19	-	-	-	1,825
1,850	-	-	-	-	-	-	0.00	0.00	0.00	-	286.00	-	-	-	-	0.00	0.00	0.00	-	0.38	-	-	-	0.00	0.00	0.00	-	0.38	-	-	-	1,850
1,875	0.00	0.00	0.00	-	262.00	-	0.00	0.00	0.00	-	261.00	-	-	-	-	0.00	0.00	0.00	-	0.71	-	-	-	0.00	0.00	0.00	-	0.71	-	-	-	1,875
1,900	0.00	0.00	0.00	-	237.00	-	0.00	0.00	0.00	-	237.00	-	-	-	-	0.00	0.00	0.00	-	1.30	-	-	-	0.00	0.00	0.00	-	1.30	-	-	-	1,900
1,925	0.00	0.00	0.00	-	212.00	-	0.00	0.00	0.00	-	213.00	-	-	-	-	0.00	0.00	0.00	-	2.20	-	-	-	0.00	0.00	0.00	-	2.20	-	-	-	1,925
1,950	0.00	0.00	0.00	-	187.00	-	0.00	0.00	0.00	-	190.00	-	40	-	-	0.00	0.00	0.00	-	3.70	-	40	-	0.00	0.00	0.00	-	3.70	-	40	-	1,950
1,975	0.00	0.00	0.00	-	163.00	-	20	0.00	0.00	0.00	-	167.00	-	60	-	0.00	0.00	0.00	-	5.90	-	21	-	0.00	0.00	0.00	-	5.90	-	21	-	1,975
2,000	0.00	0.00	0.00	-	138.00	-	35	0.00	0.00	0.00	-	145.00	-	40	-	0.00	0.00	0.00	-	9.00	-	100	-	0.00	0.00	0.00	-	9.00	-	100	-	2,000
2,050	0.00	0.00	0.00	-	91.00	-	77	0.00	0.00	0.00	-	105.00	-	20	-	0.00	0.00	0.00	-	19.00	-	-	-	0.00	0.00	0.00	-	19.00	-	-	-	2,050
2,100	0.00	0.00	0.00	-	50.50	-	182	0.00	0.00	0.00	-	71.50	-	-	-	0.00	0.00	0.00	-	35.50	-	60	-	0.00	0.00	0.00	-	35.50	-	60	-	2,100
2,150	0.00	0.00	0.00	-	22.50	-	180	0.00	0.00	0.00	-	45.50	-	75	-	28.00	0.00	28.00	28.00	28.00	10	158	-	0.00	0.00	0.00	-	59.00	-	5	-	2,150

FTSE/X.A. Large Cap

(Μονάδα Διαπραγμάτευσης: 1 Μονάδα Δείκτη x 2€ - Τρόπος Εξάσκησης: Ευρωπαϊκός Χρηματικός Διακανονισμός)

Τιμή Εξάσκησης	Δικαιώματα Αγοράς														Δικαιώματα Πώλησης																		
	Αύγουστος 2021							Σεπτέμβριος 2021							Λοιποί Μήνες		Αύγουστος 2021							Σεπτέμβριος 2021							Λοιποί Μήνες		Τιμή Εξάσκησης
	Άνοιγμα	Ανιψ. Τιμή	Κατωτ. Τιμή	Τελ. Τιμή	Τιμή κλεισ.	Όγκος	Ανοικτές θέσεις	Άνοιγμα	Ανιψ. Τιμή	Κατωτ. Τιμή	Τελ. Τιμή	Τιμή κλεισ.	Όγκος	Ανοικτές θέσεις	Όγκος	Ανοικτές θέσεις	Άνοιγμα	Ανιψ. Τιμή	Κατωτ. Τιμή	Τελ. Τιμή	Τιμή κλεισ.	Όγκος	Ανοικτές θέσεις	Άνοιγμα	Ανιψ. Τιμή	Κατωτ. Τιμή	Τελ. Τιμή	Τιμή κλεισ.	Όγκος	Ανοικτές θέσεις	Όγκος	Ανοικτές θέσεις	
2,200	0.00	0.00	0.00	-	7.60	-	150	25.00	25.25	25.00	25.25	25.25	41	60			0.00	0.00	0.00	-	70.00	-	102	0.00	0.00	0.00	-	90.50	-	-			
2,250	0.00	0.00	0.00	-	1.90	-	40	0.00	0.00	0.00	-	14.75	-	-			0.00	0.00	0.00	-	114.00	-	140	0.00	0.00	0.00	-	128.00	-	-			2,250
2,300	0.00	0.00	0.00	-	0.35	-	-	0.00	0.00	0.00	-	7.40	-	-			0.00	0.00	0.00	-	163.00	-	-	0.00	0.00	0.00	-	171.00	-	-			2,300
2,350	0.00	0.00	0.00	-	0.05	-	-	0.00	0.00	0.00	-	3.50	-	-			0.00	0.00	0.00	-	212.00	-	-	0.00	0.00	0.00	-	217.00	-	-			2,350
2,400	0.00	0.00	0.00	-	0.05	-	-	0.00	0.00	0.00	-	1.50	-	-			0.00	0.00	0.00	-	262.00	-	-	0.00	0.00	0.00	-	265.00	-	-			2,400
2,450	0.00	0.00	0.00	-	0.01	-	-	0.00	0.00	0.00	-	0.60	-	-			0.00	0.00	0.00	-	312.00	-	-	0.00	0.00	0.00	-	314.00	-	-			2,450
2,500	0.00	0.00	0.00	-	0.01	-	-	0.00	0.00	0.00	-	0.22	-	-			0.00	0.00	0.00	-	362.00	-	-	0.00	0.00	0.00	-	363.00	-	-			2,500
Σύνολα:						0	684						41	295	0	0							10	868					0	226	0	5	
Αριθμός Πράξεων:						0							3		0								1					0		0			

ALPHA ΥΠΗΡΕΣΙΩΝ ΣΥΜΜ (ΚΟ)

(Μέγεθος Συμβολαίου: 100 Χρεόγραφα, Τρόπος Εξάσκησης: Αμερικάνικος, Φυσική Παράδοση)

Τιμή Εξάσκησης	Δικαιώματα Αγοράς														Δικαιώματα Πώλησης																											
	Αύγουστος 2021				Σεπτέμβριος 2021				Λοιποί Μήνες		Αύγουστος 2021				Σεπτέμβριος 2021				Λοιποί Μήνες		Τιμή Εξάσκησης																					
	Άνοιγμα	Ανιτ Τιμή	Κατωτ Τιμή	Τελ Τιμή	Τιμή κλεισ.	Όγκος	Ανοικτές θέσεις	Άνοιγμα	Ανιτ Τιμή	Κατωτ Τιμή	Τελ Τιμή	Τιμή κλεισ.	Όγκος	Ανοικτές θέσεις	Όγκος	Ανοικτές θέσεις	Άνοιγμα	Ανιτ Τιμή	Κατωτ Τιμή	Τελ Τιμή		Τιμή κλεισ.	Όγκος	Ανοικτές θέσεις	Όγκος	Ανοικτές θέσεις																
0.150						-	-	0.000	0.000	0.000		0.990	-	-										-	-	0.000	0.000	0.000		0.001	-	-									0.002	
0.200						-	-	0.000	0.000	0.000		0.940	-	-									-	-	0.000	0.000	0.000		0.001	-	-									0.002		
0.250						-	-	0.000	0.000	0.000		0.891	-	-									-	-	0.000	0.000	0.000		0.003	-	-									0.003		
0.300						-	-	0.000	0.000	0.000		0.841	-	-									-	-	0.000	0.000	0.000		0.001	-	-									0.003		
0.350						-	-	0.000	0.000	0.000		0.791	-	-									-	-	0.000	0.000	0.000		0.001	-	-									0.004		
0.400						-	-	0.000	0.000	0.000		0.741	-	-									-	-	0.000	0.000	0.000		0.001	-	-									0.004		
0.450						-	-	0.000	0.000	0.000		0.691	-	-									-	-	0.000	0.000	0.000		0.001	-	-									0.005		
0.500						-	-	0.000	0.000	0.000		0.641	-	-									-	-	0.000	0.000	0.000		0.001	-	-									0.005		
0.550						-	-	0.000	0.000	0.000		0.591	-	-									-	-	0.000	0.000	0.000		0.001	-	-									0.006		
0.600						-	-	0.000	0.000	0.000		0.541	-	-									-	-	0.000	0.000	0.000		0.001	-	-									0.006		
0.650	0.000	0.000	0.000		0.490	-	-	0.000	0.000	0.000		0.491	-	-									0.000	0.000	0.000		0.001	-	-											0.007		
0.700	0.000	0.000	0.000		0.440	-	-	0.000	0.000	0.000		0.442	-	-									0.000	0.000	0.000		0.001	-	-											0.007		
0.750	0.000	0.000	0.000		0.390	-	-	0.000	0.000	0.000		0.392	-	-									0.000	0.000	0.000		0.001	-	-											0.008		
0.800	0.000	0.000	0.000		0.341	-	-	0.000	0.000	0.000		0.343	-	-									0.000	0.000	0.000		0.001	-	-											0.008		
0.850	0.000	0.000	0.000		0.291	-	-	0.000	0.000	0.000		0.296	-	-									0.000	0.000	0.000		0.001	-	-											0.009		
0.900	0.000	0.000	0.000		0.243	-	-	0.000	0.000	0.000		0.250	-	-									0.000	0.000	0.000		0.002	-	-											0.009		
0.950	0.000	0.000	0.000		0.197	-	-	0.000	0.000	0.000		0.207	-	-									0.000	0.000	0.000		0.006	-	-											0.010		
1.000	0.000	0.000	0.000		0.154	-	-	0.000	0.000	0.000		0.168	-	-									0.000	0.000	0.000		0.014	-	-											0.010		
1.100	0.000	0.000	0.000		0.084	-	-	0.000	0.000	0.000		0.104	-	-									0.000	0.000	0.000		0.044	-	-											0.011		
1.200	0.000	0.000	0.000		0.040	-	-	0.000	0.000	0.000		0.058	-	-									0.000	0.000	0.000		0.099	-	-											0.012		
1.300	0.000	0.000	0.000		0.016	-	-	0.000	0.000	0.000		0.031	-	-									0.000	0.000	0.000		0.175	-	-											0.013		
1.400	0.000	0.000	0.000		0.005	-	-	0.000	0.000	0.000		0.015	-	-									0.000	0.000	0.000		0.265	-	-											0.014		
1.500	0.000	0.000	0.000		0.002	-	-	0.000	0.000	0.000		0.007	-	-									0.000	0.000	0.000		0.361	-	-											0.015		
1.600	0.000	0.000	0.000		0.001	-	-	0.000	0.000	0.000		0.003	-	-									0.000	0.000	0.000		0.460	-	-											0.016		
1.700	0.000	0.000	0.000		0.002	-	-	0.000	0.000	0.000		0.001	-	-									0.000	0.000	0.000		0.560	-	-											0.017		
1.800						-	-	0.000	0.000	0.000		0.001	-	-									-	-	0.000	0.000	0.000		0.660	-	-									0.018		
Σύνολα:						0	0							0	0	0	0																								0	0
Αριθμός Πράξεων:						0								0	0												0.00														0	0

ΔΕΗ (ΚΟ)

(Μέγεθος Συμβολαίου: 100 Χρεόγραφα, Τρόπος Εξάσκησης: Αμερικάνικος, Φυσική Παράδοση)

Τιμή Εξάσκησης	Δικαιώματα Αγοράς														Δικαιώματα Πώλησης																					
	Αύγουστος 2021							Σεπτέμβριος 2021							Λοιποί Μήνες		Αύγουστος 2021							Σεπτέμβριος 2021							Λοιποί Μήνες		Τιμή Εξάσκησης			
	Άνοιγμα	Ανιτ Τιμή	Κατωτ Τιμή	Τελ Τιμή	Τιμή κλεισ.	Όγκος	Ανοικτές θέσεις	Άνοιγμα	Ανιτ Τιμή	Κατωτ Τιμή	Τελ Τιμή	Τιμή κλεισ.	Όγκος	Ανοικτές θέσεις	Όγκος	Ανοικτές θέσεις	Άνοιγμα	Ανιτ Τιμή	Κατωτ Τιμή	Τελ Τιμή	Τιμή κλεισ.	Όγκος	Ανοικτές θέσεις	Άνοιγμα	Ανιτ Τιμή	Κατωτ Τιμή	Τελ Τιμή	Τιμή κλεισ.	Όγκος	Ανοικτές θέσεις	Όγκος	Ανοικτές θέσεις				
3.400						-	-	0.000	0.000	0.000		5.80	-	-									-	-	0.000	0.000	0.000		0.001	-	-					
3.600						-	-	0.000	0.000	0.000		5.60	-	-									-	-	0.000	0.000	0.000		0.001	-	-					0.036
3.800						-	-	0.000	0.000	0.000		5.40	-	-									-	-	0.000	0.000	0.000		0.001	-	-					0.038
4.000						-	-	0.000	0.000	0.000		5.20	-	-									-	-	0.000	0.000	0.000		0.001	-	-					0.040
4.400						-	-	0.000	0.000	0.000		4.80	-	-									-	-	0.000	0.000	0.000		0.001	-	-					0.044
4.800						-	-	0.000	0.000	0.000		4.40	-	-									-	-	0.000	0.000	0.000		0.001	-	-					0.048
5.200						-	-	0.000	0.000	0.000		4.00	-	-									-	-	0.000	0.000	0.000		0.001	-	-					0.052
5.600						-	-	0.000	0.000	0.000		3.60	-	-									-	-	0.000	0.000	0.000		0.001	-	-					0.056
6.000						-	-	0.000	0.000	0.000		3.20	-	-									-	-	0.000	0.000	0.000		0.001	-	-					0.060
6.400	0.000	0.000	0.000		2.79	-	-	0.000	0.000	0.000		2.80	-	-			0.000	0.000	0.000		0.001	-	-	0.000	0.000	0.000		0.001	-	-					0.064	
6.800	0.000	0.000	0.000		2.39	-	-	0.000	0.000	0.000		2.41	-	-			0.000	0.000	0.000		0.002	-	-	0.000	0.000	0.000		0.001	-	-					0.068	
7.200	0.000	0.000	0.000		1.99	-	-	0.000	0.000	0.000		2.01	-	-			0.000	0.000	0.000		0.001	-	-	0.000	0.000	0.000		0.002	-	-					0.072	
7.600	0.000	0.000	0.000		1.59	-	-	0.000	0.000	0.000		1.62	-	-			0.000	0.000	0.000		0.001	-	-	0.000	0.000	0.000		0.011	-	-					0.076	
8.000	0.000	0.000	0.000		1.20	-	-	0.000	0.000	0.000		1.24	-	-			0.000	0.000	0.000		0.001	-	5	0.000	0.000	0.000		0.037	-	-					0.080	
8.400	0.000	0.000	0.000		0.807	-	-	0.000	0.000	0.000		0.902	-	-			0.000	0.000	0.000		0.012	-	5	0.000	0.000	0.000		0.094	-	-					0.084	
8.800	0.000	0.000	0.000		0.459	-	55	0.000	0.000	0.000		0.616	-	-			0.000	0.000	0.000		0.064	-	3	0.000	0.000	0.000		0.207	-	-					0.088	
9.200	0.000	0.000	0.000		0.204	-	325	0.445	0.445	0.445	0.445	0.445	4	41			0.000	0.000	0.000		0.209	-	-	0.394	0.394	0.300	0.300	0.300	8	0					0.092	
9.600	0.000	0.000	0.000		0.068	-	22	0.000	0.000	0.000		0.229	-	126			0.000	0.000	0.000		0.474	-	-	0.000	0.000	0.000		0.620	-	-					0.096	
10.000	0.000	0.000	0.000		0.016	-	-	0.000	0.000	0.000		0.123	-	-			0.000	0.000	0.000		0.822	-	-	0.000	0.000	0.000		0.915	-	-					0.100	
11.000	0.000	0.000	0.000		0.001	-	-	0.000	0.000	0.000		0.018	-	-			0.000	0.000	0.000		1.81	-	-	0.000	0.000	0.000		1.82	-	-					0.110	
12.000	0.000	0.000	0.000		0.001	-	-	0.000	0.000	0.000		0.002	-	-			0.000	0.000	0.000		2.81	-	-	0.000	0.000	0.000		2.81	-	-					0.120	
13.000	0.000	0.000	0.000		0.001	-	-	0.000	0.000	0.000		0.001	-	-			0.000	0.000	0.000		3.81	-	-	0.000	0.000	0.000		3.81	-	-					0.130	
14.000						-	-	0.000	0.000	0.000		0.001	-	-									-	-	0.000	0.000	0.000		4.81	-	-					0.140
Σύνολα:						0	402							4	167	0	0					0	13					8	29	0	0					
Αριθμός Πράξεων:						0								1		0							0.00					2		0						

ΕΘΝΙΚΗ ΤΡΑΠΕΖΑ (ΚΟ)

(Μέγεθος Συμβολαίου: 100 Χρεόγραφα, Τρόπος Εξάσκησης: Αμερικάνικος, Φυσική Παράδοση)

Τιμή Εξάσκησης	Δικαιώματα Αγοράς														Δικαιώματα Πώλησης																				
	Αύγουστος 2021				Σεπτέμβριος 2021				Λοιποί Μήνες		Αύγουστος 2021				Σεπτέμβριος 2021				Λοιποί Μήνες		Τιμή Εξάσκησης														
	Άνοιγμα	Ανιτ Τιμή	Κατωτ Τιμή	Τελ Τιμή	Τιμή κλεισ.	Όγκος	Άνοιγμα	Ανιτ Τιμή	Κατωτ Τιμή	Τελ Τιμή	Τιμή κλεισ.	Όγκος	Άνοιγες θέσεις	Όγκος	Άνοιγες θέσεις	Άνοιγμα	Ανιτ Τιμή	Κατωτ Τιμή	Τελ Τιμή	Τιμή κλεισ.		Όγκος	Άνοιγες θέσεις	Όγκος	Άνοιγες θέσεις										
0.650						-	0.000	0.000	0.000	1.86	-	-										-	-	0.000	0.000	0.000	0.001	-	-		0.007				
0.700						-	0.000	0.000	0.000	1.81	-	-										-	-	0.000	0.000	0.000	0.001	-	-		0.007				
0.750						-	0.000	0.000	0.000	1.76	-	-										-	-	0.000	0.000	0.000	0.001	-	-		0.008				
0.800						-	0.000	0.000	0.000	1.71	-	-										-	-	0.000	0.000	0.000	0.001	-	-		0.008				
0.850						-	0.000	0.000	0.000	1.66	-	-										-	-	0.000	0.000	0.000	0.001	-	-		0.009				
0.900						-	0.000	0.000	0.000	1.61	-	-										-	-	0.000	0.000	0.000	0.001	-	-		0.009				
0.950						-	0.000	0.000	0.000	1.56	-	-										-	-	0.000	0.000	0.000	0.001	-	-		0.010				
1.000						-	0.000	0.000	0.000	1.51	-	-										-	-	0.000	0.000	0.000	0.001	-	-		0.010				
1.100						-	0.000	0.000	0.000	1.41	-	-										-	-	0.000	0.000	0.000	0.001	-	-		0.011				
1.200						-	0.000	0.000	0.000	1.31	-	-										-	-	0.000	0.000	0.000	0.001	-	-		0.012				
1.300						-	0.000	0.000	0.000	1.21	-	-										-	-	0.000	0.000	0.000	0.001	-	-		0.013				
1.400						-	0.000	0.000	0.000	1.11	-	-										-	-	0.000	0.000	0.000	0.001	-	-		0.014				
1.500						-	0.000	0.000	0.000	1.01	-	-										-	-	0.000	0.000	0.000	0.001	-	-		0.015				
1.600	0.000	0.000	0.000		0.911	-	0.000	0.000	0.000	0.914	-	-				0.000	0.000	0.000		0.001	-	-	0.000	0.000	0.000	0.001	-	-		0.016					
1.700	0.000	0.000	0.000		0.811	-	0.000	0.000	0.000	0.814	-	-				0.000	0.000	0.000		0.001	-	-	0.000	0.000	0.000	0.001	-	-		0.017					
1.800	0.000	0.000	0.000		0.711	-	0.000	0.000	0.000	0.715	-	-				0.000	0.000	0.000		0.001	-	-	0.000	0.000	0.000	0.001	-	-		0.018					
1.900	0.000	0.000	0.000		0.611	-	0.000	0.000	0.000	0.617	-	-				0.000	0.000	0.000		0.001	-	-	0.000	0.000	0.000	0.003	-	-		0.019					
2.000	0.000	0.000	0.000		0.511	-	0.000	0.000	0.000	0.521	-	-				0.000	0.000	0.000		0.001	-	-	0.000	0.000	0.000	0.007	-	-		0.020					
2.200	0.000	0.000	0.000		0.317	-	0.000	0.000	0.000	0.345	-	-				0.000	0.000	0.000		0.006	-	10	0.000	0.000	0.000	0.031	-	-		0.022					
2.400	0.000	0.000	0.000		0.152	-	0.000	0.000	0.000	0.203	-	-				0.000	0.000	0.000		0.041	-	-	0.000	0.000	0.000	0.088	-	-		0.024					
2.600	0.000	0.000	0.000		0.052	-	0.000	0.000	0.000	0.105	-	-				0.000	0.000	0.000		0.140	-	-	0.000	0.000	0.000	0.190	-	-		0.026					
2.800	0.000	0.000	0.000		0.012	-	0.000	0.000	0.000	0.048	-	-				0.000	0.000	0.000		0.300	-	-	0.000	0.000	0.000	0.333	-	-		0.028					
3.000	0.000	0.000	0.000		0.002	-	0.000	0.000	0.000	0.020	-	-				0.000	0.000	0.000		0.491	-	-	0.000	0.000	0.000	0.505	-	-		0.030					
3.200	0.000	0.000	0.000		0.002	-	0.000	0.000	0.000	0.007	-	-				0.000	0.000	0.000		0.690	-	-	0.000	0.000	0.000	0.693	-	-		0.032					
3.400	0.000	0.000	0.000		0.001	-	0.000	0.000	0.000	0.002	-	-				0.000	0.000	0.000		0.890	-	-	0.000	0.000	0.000	0.890	-	-		0.034					
3.600	0.000	0.000	0.000		0.001	-	0.000	0.000	0.000	0.001	-	-				0.000	0.000	0.000		1.09	-	-	0.000	0.000	0.000	1.09	-	-		0.036					
3.800	0.000	0.000	0.000		0.001	-	0.000	0.000	0.000	0.001	-	-				0.000	0.000	0.000		1.29	-	-	0.000	0.000	0.000	1.29	-	-		0.038					
Σύνολα:						0	0				0	0		0	0						0	10				0	300		0	0					
Αριθμός Πράξεων:						0					0		0							0.00					0			0							

ΟΠΑΠ (ΚΟ)

(Μέγεθος Συμβολαίου: 100 Χρεόγραφα, Τρόπος Εξάσκησης: Αμερικάνικος, Φυσική Παράδοση)

Τιμή Εξάσκησης	Δικαιώματα Αγοράς														Δικαιώματα Πώλησης														Τιμή Εξάσκησης					
	Αύγουστος 2021						Σεπτέμβριος 2021						Λοιποί Μήνες		Αύγουστος 2021						Σεπτέμβριος 2021						Λοιποί Μήνες							
	Ανοιγμα	Ανιψι Τιμή	Κατω Τιμή	Τελ Τιμή	Τιμή κλεισ.	Όγκος	Ανοικτές θέσεις	Ανοιγμα	Ανιψι Τιμή	Κατω Τιμή	Τελ Τιμή	Τιμή κλεισ.	Όγκος	Ανοικτές θέσεις	Όγκος	Ανοικτές θέσεις	Ανοιγμα	Ανιψι Τιμή	Κατω Τιμή	Τελ Τιμή	Τιμή κλεισ.	Όγκος	Ανοικτές θέσεις	Όγκος	Ανοικτές θέσεις	Όγκος	Ανοικτές θέσεις							
4.800						-	0.000	0.000	0.000		7.19	-	-									-	-								0.048			
5.200						-	0.000	0.000	0.000		6.79	-	-									-	-								0.052			
5.600						-	0.000	0.000	0.000		6.39	-	-									-	-								0.056			
6.000						-	0.000	0.000	0.000		5.99	-	-									-	-								0.060			
6.400						-	0.000	0.000	0.000		5.59	-	-									-	-								0.064			
6.800						-	0.000	0.000	0.000		5.19	-	-									-	-								0.068			
7.200						-	0.000	0.000	0.000		4.80	-	-									-	-								0.072			
7.600						-	0.000	0.000	0.000		4.40	-	-									-	-								0.076			
8.000						-	0.000	0.000	0.000		4.00	-	-									-	-								0.080			
8.400	0.000	0.000	0.000		3.59	-	0.000	0.000	0.000		3.60	-	-				0.000	0.000	0.000		0.001	-	-			0.000	0.000	0.000		0.001	-	-	0.084	
8.800	0.000	0.000	0.000		3.19	-	0.000	0.000	0.000		3.20	-	-				0.000	0.000	0.000		0.001	-	-			0.000	0.000	0.000		0.001	-	-	0.088	
9.200	0.000	0.000	0.000		2.79	-	0.000	0.000	0.000		2.80	-	-				0.000	0.000	0.000		0.001	-	-			0.000	0.000	0.000		0.001	-	-	0.092	
9.600	0.000	0.000	0.000		2.39	-	0.000	0.000	0.000		2.40	-	-				0.000	0.000	0.000		0.001	-	-			0.000	0.000	0.000		0.004	-	-	0.096	
10.000	0.000	0.000	0.000		1.99	-	0.000	0.000	0.000		2.01	-	-				0.000	0.000	0.000		0.001	-	-			0.000	0.000	0.000		0.013	-	-	0.100	
11.000	0.000	0.000	0.000		0.993	-	0.000	0.000	0.000		1.12	-	-				0.000	0.000	0.000		0.006	-	-			0.000	0.000	0.000		0.113	-	-	0.110	
12.000	0.000	0.000	0.000		0.214	-	0.000	0.000	0.000		0.470	-	-				0.000	0.000	0.000		0.227	-	100			0.000	0.000	0.000		0.466	-	-	0.120	
13.000	0.000	0.000	0.000		0.009	-	5	0.000	0.000	0.000		0.142	-	-				0.000	0.000	0.000		1.02	-	-			0.000	0.000	0.000		1.14	-	-	0.130
14.000	0.000	0.000	0.000		0.001	-	5	0.000	0.000	0.000		0.032	-	-				0.000	0.000	0.000		2.02	-	-			0.000	0.000	0.000		2.04	-	-	0.140
15.000	0.000	0.000	0.000		0.002	-	-	0.000	0.000	0.000		0.005	-	-				0.000	0.000	0.000		3.02	-	-			0.000	0.000	0.000		3.02	-	-	0.150
16.000	0.000	0.000	0.000		0.002	-	-	0.000	0.000	0.000		0.001	-	-				0.000	0.000	0.000		4.02	-	-			0.000	0.000	0.000		4.02	-	-	0.160
17.000	0.000	0.000	0.000		0.001	-	-	0.000	0.000	0.000		0.001	-	-				0.000	0.000	0.000		5.02	-	-			0.000	0.000	0.000		5.02	-	-	0.170
18.000	0.000	0.000	0.000		0.023	-	-	0.000	0.000	0.000		0.001	-	-				0.000	0.000	0.000		6.02	-	-			0.000	0.000	0.000		6.02	-	-	0.180
19.000	0.000	0.000	0.000		0.009	-	-	0.000	0.000	0.000		0.001	-	-				0.000	0.000	0.000		7.02	-	-			0.000	0.000	0.000		7.02	-	-	0.190
Σύνολο:						0	10						0	0	0	0						0	100							0	0	0	0	
Αριθμός Πράξεων:							0						0	0									0.00							0	0			

ΟΤΕ (ΚΟ)

(Μέγεθος Συμβολαίου: 100 Χρεόγραφα, Τρόπος Εξάσκησης: Αμερικάνικος, Φυσική Παράδοση)

Τιμή Εξάσκησης	Δικαιώματα Αγοράς														Δικαιώματα Πώλησης														Τιμή Εξάσκησης				
	Αύγουστος 2021							Σεπτέμβριος 2021							Λοιποί Μήνες		Αύγουστος 2021							Σεπτέμβριος 2021							Λοιποί Μήνες		
	Άνοιγμα	Ανιγν. Τιμή	Καπιτ. Τιμή	Τελ. Τιμή	Τιμή κλεισ.	Όγκος	Ανοικτές θέσεις	Άνοιγμα	Ανιγν. Τιμή	Καπιτ. Τιμή	Τελ. Τιμή	Τιμή κλεισ.	Όγκος	Ανοικτές θέσεις	Όγκος	Ανοικτές θέσεις	Άνοιγμα	Ανιγν. Τιμή	Καπιτ. Τιμή	Τελ. Τιμή	Τιμή κλεισ.	Όγκος	Ανοικτές θέσεις	Άνοιγμα	Ανιγν. Τιμή	Καπιτ. Τιμή	Τελ. Τιμή	Τιμή κλεισ.		Όγκος	Ανοικτές θέσεις	Όγκος	Ανοικτές θέσεις
8.400						-	0.000	0.000	0.000		7.32	-	-									-	-	0.000	0.000	0.000	0.001	-	-			0.084	
8.800						-	0.000	0.000	0.000		6.92	-	-									-	-	0.000	0.000	0.000	0.001	-	-			0.088	
9.200						-	0.000	0.000	0.000		6.52	-	-									-	-	0.000	0.000	0.000	0.001	-	-			0.092	
9.600	0.000	0.000	0.000		6.11	-	0.000	0.000	0.000		6.12	-	-			0.000	0.000	0.000		0.001	-	-	0.000	0.000	0.000	0.001	-	-			0.096		
10.000	0.000	0.000	0.000		5.71	-	0.000	0.000	0.000		5.72	-	-			0.000	0.000	0.000		0.001	-	-	0.000	0.000	0.000	0.001	-	-			0.100		
11.000	0.000	0.000	0.000		4.71	-	0.000	0.000	0.000		4.72	-	-			0.000	0.000	0.000		0.001	-	-	0.000	0.000	0.000	0.001	-	-			0.110		
12.000	0.000	0.000	0.000		3.71	-	0.000	0.000	0.000		3.73	-	-			0.000	0.000	0.000		0.001	-	-	0.000	0.000	0.000	0.001	-	-			0.120		
13.000	0.000	0.000	0.000		2.71	-	0.000	0.000	0.000		2.73	-	-			0.000	0.000	0.000		0.001	-	-	0.000	0.000	0.000	0.006	-	-			0.130		
14.000	0.000	0.000	0.000		1.71	-	0.000	0.000	0.000		1.78	-	-			0.000	0.000	0.000		0.001	-	-	0.000	0.000	0.000	0.052	-	-			0.140		
15.000	0.000	0.000	0.000		0.766	-	0.000	0.000	0.000		0.971	-	-			0.000	0.000	0.000		0.057	-	-	0.000	0.000	0.000	0.240	-	-			0.150		
16.000	0.000	0.000	0.000		0.166	-	10	0.000	0.000	0.000		0.422	-	-			0.000	0.000	0.000		0.457	-	-	0.000	0.000	0.000	0.690	-	-			0.160	
17.000	0.000	0.000	0.000		0.012	-	-	0.000	0.000	0.000		0.141	-	-			0.000	0.000	0.000		1.31	-	-	0.000	0.000	0.000	1.41	-	-			0.170	
18.000	0.000	0.000	0.000		0.001	-	-	0.000	0.000	0.000		0.037	-	-			0.000	0.000	0.000		2.30	-	-	0.000	0.000	0.000	2.32	-	-			0.180	
19.000	0.000	0.000	0.000		0.001	-	-	0.000	0.000	0.000		0.007	-	-			0.000	0.000	0.000		3.30	-	-	0.000	0.000	0.000	3.30	-	-			0.190	
20.000	0.000	0.000	0.000		0.001	-	-	0.000	0.000	0.000		0.001	-	-			0.000	0.000	0.000		4.30	-	-	0.000	0.000	0.000	4.30	-	-			0.200	
22.000	0.000	0.000	0.000		0.001	-	-	0.000	0.000	0.000		0.002	-	-			0.000	0.000	0.000		6.30	-	-	0.000	0.000	0.000	6.30	-	-			0.220	
Σύνολο:						0	10						0	0	0	0					0	0					0	0	0	0			
Αριθμός Πράξεων:						0							0	0	0						0.00						0	0	0	0			

ΠΕΙΡΑΙΩΣ FINANCIAL HOLD (ΚΟ)

(Μέγεθος Συμβολαίου: 100 Χρεόγραφα, Τρόπος Εξάσκησης: Αμερικάνικος, Φυσική Παράδοση)

Τιμή Εξάσκησης	Δικαιώματα Αγοράς												Δικαιώματα Πώλησης													
	Αύγουστος 2021				Σεπτέμβριος 2021				Λοιποί Μήνες				Αύγουστος 2021				Σεπτέμβριος 2021				Λοιποί Μήνες					
	Άνοιγμα	Ανιγ. Τιμή	Κατωτ. Τιμή	Τελ. Τιμή	Τιμή κλεισ.	Όγκος	Ανοικτές θέσεις	Άνοιγμα	Ανιγ. Τιμή	Κατωτ. Τιμή	Τελ. Τιμή	Τιμή κλεισ.	Όγκος	Ανοικτές θέσεις	Όγκος	Ανοικτές θέσεις	Άνοιγμα	Ανιγ. Τιμή	Κατωτ. Τιμή	Τελ. Τιμή	Τιμή κλεισ.	Όγκος	Ανοικτές θέσεις	Όγκος	Ανοικτές θέσεις	Τιμή Εξάσκησης
0.150						-	0.000	0.000	0.000		1.30	-	-			0.000	0.000	0.000		0.021	-	-				0.002
0.200						-	0.000	0.000	0.000		1.25	-	-			0.000	0.000	0.000		0.037	-	-				0.002
0.250						-	0.000	0.000	0.000		1.20	-	-			0.000	0.000	0.000		0.054	-	-				0.003
0.300						-	0.000	0.000	0.000		1.15	-	-			0.000	0.000	0.000		0.075	-	-				0.003
0.350						-	0.000	0.000	0.000		1.10	-	-			0.000	0.000	0.000		0.097	-	-				0.004
0.400						-	0.000	0.000	0.000		1.05	-	-			0.000	0.000	0.000		0.001	-	-				0.004
0.450						-	0.000	0.000	0.000		1.00	-	-			0.000	0.000	0.000		0.002	-	-				0.005
0.500						-	0.000	0.000	0.000		0.951	-	-			0.000	0.000	0.000		0.001	-	-				0.005
0.550						-	0.000	0.000	0.000		0.901	-	-			0.000	0.000	0.000		0.001	-	-				0.006
0.600						-	0.000	0.000	0.000		0.851	-	-			0.000	0.000	0.000		0.001	-	-				0.006
0.650						-	0.000	0.000	0.000		0.801	-	-			0.000	0.000	0.000		0.002	-	-				0.007
0.700						-	0.000	0.000	0.000		0.752	-	-			0.000	0.000	0.000		0.003	-	-				0.007
0.750						-	0.000	0.000	0.000		0.702	-	-			0.000	0.000	0.000		0.001	-	-				0.008
0.800						-	0.000	0.000	0.000		0.652	-	-			0.000	0.000	0.000		0.001	-	-				0.008
0.850						-	0.000	0.000	0.000		0.602	-	-			0.000	0.000	0.000		0.001	-	-				0.009
0.900	0.000	0.000	0.000		0.551	-	0.000	0.000	0.000		0.553	-	-			0.000	0.000	0.000		0.001	-	-				0.009
0.950	0.000	0.000	0.000		0.501	-	0.000	0.000	0.000		0.503	-	-			0.000	0.000	0.000		0.001	-	-				0.010
1.000	0.000	0.000	0.000		0.451	-	0.000	0.000	0.000		0.455	-	-			0.000	0.000	0.000		0.003	-	-				0.010
1.100	0.000	0.000	0.000		0.351	-	0.000	0.000	0.000		0.362	-	-			0.000	0.000	0.000		0.009	-	-				0.011
1.200	0.000	0.000	0.000		0.254	-	0.000	0.000	0.000		0.276	-	-			0.000	0.000	0.000		0.024	-	-				0.012
1.300	0.000	0.000	0.000		0.166	-	0.000	0.000	0.000		0.202	-	-			0.000	0.000	0.000		0.049	-	-				0.013
1.400	0.000	0.000	0.000		0.095	-	0.000	0.000	0.000		0.142	-	-			0.000	0.000	0.000		0.089	-	-				0.014
1.500	0.000	0.000	0.000		0.047	-	0.000	0.000	0.000		0.096	-	-			0.000	0.000	0.000		0.143	-	-				0.015
1.600	0.000	0.000	0.000		0.020	-	0.000	0.000	0.000		0.062	-	-			0.000	0.000	0.000		0.209	-	-				0.016
1.700	0.000	0.000	0.000		0.007	-	0.000	0.000	0.000		0.039	-	-			0.000	0.000	0.000		0.286	-	-				0.017
1.800	0.000	0.000	0.000		0.002	-	0.000	0.000	0.000		0.023	-	-			0.000	0.000	0.000		0.370	-	-				0.018
1.900	0.000	0.000	0.000		0.001	-	0.000	0.000	0.000		0.014	-	-			0.000	0.000	0.000		0.461	-	-				0.019
2.000	0.000	0.000	0.000		0.001	-	0.000	0.000	0.000		0.008	-	-			0.000	0.000	0.000		0.555	-	-				0.020
2.200	0.000	0.000	0.000		0.001	-	0.000	0.000	0.000		0.002	-	-			0.000	0.000	0.000		0.751	-	-				0.022
2.400						-	0.000	0.000	0.000		0.001	-	-			0.000	0.000	0.000		0.950	-	-				0.024
2.600						-	0.000	0.000	0.000		0.001	-	-			0.000	0.000	0.000		1.15	-	-				0.026
2.800						-	0.000	0.000	0.000		0.001	-	-			0.000	0.000	0.000		1.35	-	-				0.028
3.000						-	0.000	0.000	0.000		0.001	-	-			0.000	0.000	0.000		1.55	-	-				0.030
3.200						-	0.000	0.000	0.000		0.001	-	-			0.000	0.000	0.000		1.75	-	-				0.032
3.400						-	0.000	0.000	0.000		0.004	-	-			0.000	0.000	0.000		1.95	-	-				0.034
3.600						-	0.000	0.000	0.000		0.003	-	-			0.000	0.000	0.000		2.15	-	-				0.036

ΠΕΙΡΑΙΩΣ FINANCIAL HOLD (ΚΟ)

(Μέγεθος Συμβολαίου: 100 Χρεόγραφα, Τρόπος Εξάσκησης: Αμερικάνικος, Φυσική Παράδοση)

Τιμή Εξάσκησης	Δικαιώματα Αγοράς														Δικαιώματα Πώλησης																				
	Αύγουστος 2021				Σεπτέμβριος 2021				Λοιποί Μήνες		Αύγουστος 2021				Σεπτέμβριος 2021				Λοιποί Μήνες		Τιμή Εξάσκησης														
	Άνοιγμα	Ανιτ Τιμή	Κατωτ Τιμή	Τελ Τιμή	Τιμή κλεισ.	Όγκος	Άνοιγμα	Ανιτ Τιμή	Κατωτ Τιμή	Τελ Τιμή	Τιμή κλεισ.	Όγκος	Άνοιγτες θέσεις	Όγκος	Άνοιγτες θέσεις	Άνοιγμα	Ανιτ Τιμή	Κατωτ Τιμή	Τελ Τιμή	Τιμή κλεισ.		Όγκος	Άνοιγτες θέσεις	Όγκος	Άνοιγτες θέσεις										
3.800						-	0.000	0.000	0.000		0.002	-	-										-	-	0.000	0.000	0.000		2.35	-	-			0.038	
4.000						-	0.000	0.000	0.000		0.001	-	-									-	-	0.000	0.000	0.000		2.55	-	-			0.040		
4.400						-	0.000	0.000	0.000		0.001	-	-									-	-	0.000	0.000	0.000		2.95	-	-			0.044		
4.800						-	0.000	0.000	0.000		0.001	-	-									-	-	0.000	0.000	0.000		3.35	-	-			0.048		
5.200						-	0.000	0.000	0.000		0.001	-	-									-	-	0.000	0.000	0.000		3.75	-	-			0.052		
5.600						-	0.000	0.000	0.000		0.001	-	-									-	-	0.000	0.000	0.000		4.15	-	-			0.056		
6.000						-	0.000	0.000	0.000		0.002	-	-									-	-	0.000	0.000	0.000		4.55	-	-			0.060		
6.400						-	0.000	0.000	0.000		0.002	-	-									-	-	0.000	0.000	0.000		4.95	-	-			0.064		
6.800						-	0.000	0.000	0.000		0.001	-	-									-	-	0.000	0.000	0.000		5.35	-	-			0.068		
Σύνολα:						0	0				0	0		0	0							0	0				0	0		0	0				
Αριθμός Πράξεων:						0					0		0									0.00					0		0		0				

Προϊόν Δανεισμού	Υποκείμενος Τίτλος	Πολυμερείς Συναλλαγές[1]					Διμερείς Συναλλαγές[2]		Δανεισμός Τίτλων μέσω ΟΤC[3]
		Ανοιχτές θέσεις[5]	Προσφερόμενη ποσότητα	Μ.Σ.Τ[4]	Όγκος συναλλαγών	Μ.Σ.Τ[4]	Όγκος συναλλαγών	Μ.Σ.Τ[4]	Όγκος συναλλαγών
ALPHABOR	ALPHA ΥΠΗΡΕΣΙΩΝ ΣΥΜΜ (ΚΟ)	---	---	---	---	---	---	---	83,458,011
TATTBOR	ATTICA BANK A.T.E. (ΚΟ)	7,050	---	---	---	---	---	---	370
CENERBOR	CENERGY HOLDINGS (ΚΑ)	---	---	---	---	---	---	---	---
EEEBOR	COCA-COLA HBC AG (ΚΟ)	3,988	---	---	---	---	---	---	70,546
EUROBBOR	EUROBANK HOLDINGS (ΚΟ)	76,000	---	---	---	---	---	---	53,490,151
FFGRPBOR	FOLLI-FOLLIE (ΚΟ)	---	---	---	---	---	---	---	897,835
FOYRKBOR	FOURLIS ΣΥΜΜΕΤΟΧΩΝ (ΚΟ)	---	---	---	---	---	---	---	48,250
INTRKBOR	INTRACOM HOLDINGS (ΚΟ)	30,004	---	---	---	---	---	---	---
BELABOR	JUMBO (ΚΟ)	---	---	---	---	---	---	---	80,330
LAMDABOR	LAMDA DEVELOPMENT(ΚΟ)	---	---	---	---	---	---	---	3,400
MIGBOR	MARFIN INVESTMENT GROUP (ΚΟ)	---	---	---	---	---	---	---	794,474
QUALBOR	QUALITY & RELIABILITY (ΚΟ)	---	---	---	---	---	---	---	---
TITCBOR	TITAN CEMENT (ΚΑ)	1,500	---	---	---	---	---	---	243,470
VIOBOR	VIOHALCO SA/NV (ΚΑ)	4,400	---	---	---	---	---	---	---
ADMIEBOR	ΑΔΜΗΕ ΣΥΜΜΕΤΟΧΩΝ Α.Ε. (ΚΟ)	11,200	---	---	---	---	---	---	97,413
AEGNBOR	ΑΕΡΟΠΟΡΙΑ ΑΙΓΑΙΟΥ (ΚΟ)	3,666	---	---	---	---	---	---	21,764
ALMYBOR	ΑΛΟΥΜΥΛ (ΚΟ)	---	---	---	---	---	---	---	---
GEKTERNABOR	ΓΕΚ ΤΕΡΝΑ (ΚΟ)	---	---	---	---	---	---	---	1,293
PPCBOR	ΔΕΗ (ΚΟ)	44,409	---	---	---	---	---	---	1,610,106
ETEBOBOR	ΕΘΝΙΚΗ ΤΡΑΠΕΖΑ (ΚΟ)	---	---	---	---	---	---	---	9,232,756
ELLAKTORBOR	ΕΛΛΑΚΤΩΡ (ΚΟ)	71,313	---	---	---	---	---	---	4,898
EXAEBOR	ΕΛΛΗΝ. ΧΡΗΜΑΤΙΣΤΗΡΙΑ Χ.Α. (ΚΟ)	13,000	---	---	---	---	---	---	151,824
ELPEBOR	ΕΛΛΗΝΙΚΑ ΠΕΤΡΕΛΑΙΑ (ΚΟ)	---	---	---	---	---	---	---	80,043
EYDARBOR	ΕΥΔΑΠ (ΚΟ)	7,266	---	---	---	---	---	---	236,271
MOHBOR	ΜΟΤΟΡ ΟΙΛ (ΚΟ)	1,500	---	---	---	---	---	---	293,072
MYTILBOR	ΜΥΤΙΛΗΝΑΙΟΣ (ΚΟ)	1,000	---	---	---	---	---	---	48,524
PRABOR	ΟΛΠ (ΚΟ)	544	---	---	---	---	---	---	10,401
OPARBOR	ΟΠΑΠ (ΚΟ)	3,000	---	---	---	---	---	---	1,462,453
HTOBOR	ΟΤΕ (ΚΟ)	8,000	---	---	---	---	---	---	1,344,376
TREIRBOR	ΠΕΙΡΑΙΩΣ FINANCIAL HOLD (ΚΟ)	---	---	---	---	---	---	---	5,482,998
PLAISBOR	ΠΛΑΙΣΙΟ COMPUTERS (ΚΟ)	---	---	---	---	---	---	---	4,000

Σημειώσεις Προϊόντων Δανεισμού

[1] - Πολυμερείς Συμβάσεις Δανειοδοσίας των μεθόδων 8-1, 8-2 και 8-3-3 (σύμφ. Με Αποφ.17 ΔΣ του Χρηματιστηρίου).

[2] - Διμερείς Συμβάσεις Δανειοδοσίας των μεθόδων 8-3-1 και 8-3-2 (σύμφ. Με Αποφ. 20 ΔΣ του Χρηματιστηρίου).

[3] - Τα στοιχεία Συναλλαγές Δανεισμού Τίτλων μέσω ΟΤC δηλώνονται από τους χειριστές ΣΑΤ και αφορούν τις ποσότητες που έχουν καταγραφεί στο ΣΑΤ έως και τη προηγούμενη εργάσιμη ημέρα.

[4] - Μ.Σ.Τ: - Μέση Σταθμισμένη Τιμή (ως προς τα τεμάχια)

[5] - Τα στοιχεία αφορούν σε ανοιχτές θέσεις πριν την έναρξη της συνεδρίασης

Προϊόν Δανεισμού	Υποκείμενος Τίτλος	Πολυμερείς Συναλλαγές[1]					Διμερείς Συναλλαγές[2]		Δανεισμός Τίτλων μέσω OTC[3]
		Ανοιχτές θέσεις[5]	Προσφερόμενη ποσότητα	Μ.Σ.Τ[4]	Όγκος συναλλαγών	Μ.Σ.Τ[4]	Όγκος συναλλαγών	Μ.Σ.Τ[4]	Όγκος συναλλαγών
SARBOR	ΣΑΡΑΝΤΗΣ ΓΡ. (ΚΟ)	---	---	---	---	---	---	---	11,390
TENERGYBOR	ΤΕΡΝΑ ΕΝΕΡΓΕΙΑΚΗ (ΚΟ)	---	---	---	---	---	---	---	12,892

Σημειώσεις Προϊόντων Δανεισμού

[1] - Πολυμερείς Συμβάσεις Δανειοδοσίας των μεθόδων 8-1, 8-2 και 8-3-3 (σύμφ. Με Αποφ.17 ΔΣ του Χρηματιστηρίου).

[2] - Διμερείς Συμβάσεις Δανειοδοσίας των μεθόδων 8-3-1 και 8-3-2 (σύμφ. Με Αποφ. 20 ΔΣ του Χρηματιστηρίου).

[3] - Τα στοιχεία Συναλλαγές Δανεισμού Τίτλων μέσω OTC δηλώνονται από τους χειριστές ΣΑΤ και αφορούν τις ποσότητες που έχουν καταγραφεί στο ΣΑΤ έως και τη προηγούμενη εργάσιμη ημέρα.

[4] - Μ.Σ.Τ: - Μέση Σταθμισμένη Τιμή (ως προς τα τεμάχια)

[5] - Τα στοιχεία αφορούν σε ανοιχτές θέσεις πριν την έναρξη της συνεδρίασης

Κωδικό και ονομασίες Κλάδων Οικονομικής Δραστηριότητας του Χρηματιστηρίου Αθηνών

12003 - Διαπραγματεύσιμα Αμοιβαία Κεφάλαια	10101010 Υπηρεσίες Ηλεκτρονικών Υπολογιστών
10101015 Λογισμικό	10102030 Υλικό Υπολογιστών
15101010 Εξοπλισμός Τηλεπικοινωνιών	15102015 Υπηρεσίες Τηλεπικοινωνιών
20101010 Υγειονομικές Μονάδες	20101025 Υπηρεσίες Υγείας
20102010 Ιατρικός Εξοπλισμός	20103015 Φαρμακευτικά Προϊόντα
30101010 Τράπεζες	30202000 Διαφοροποιημένες Χρηματοοικονομικές Υπηρεσίες
30202010 Διαχείριση Κεφαλαίων & Θεματοφύλακες	30202015 Επενδυτικές Υπηρεσίες
30302010 Γενικές Ασφάλειες	30302015 Μεσίτες Ασφαλίσεων
30302025 Ασφάλειες Ιδιοκτησίας & Ζημιών	35101010 Συμμετοχές & Ανάπτυξη Ακίνητης Περιουσίας
35101015 Υπηρεσίες Ακίνητης Περιουσίας	35102000 Διαφοροποιημένες Α.Ε.Ε.Α.Π.
35102030 Α.Ε.Ε.Α.Π. Επαγγελματικών Χώρων	40201040 Υπηρεσίες Ενοικίασης και Χρηματοδοτικής Μίσθωσης
40202010 Κατασκευή Κατοικιών	40202015 Έπιπλα
40202020 Οικιακές Συσκευές	40203040 Ηλεκτρονική Ψυχαγωγία
40203045 Παιχνίδια	40204020 Ρούχα και Αξεσουάρ
40301010 Ψυχαγωγία	40301030 Εκδόσεις
40301035 Ραδιοτηλεοπτικοί Φορείς	40401010 Διαφοροποιημένοι Έμποροι
40401020 Εμπόριο Ενδυμάτων	40401025 Εμπόριο Προϊόντων Οικιακής Βελτίωσης
40401030 Εξειδικευμένο Λιανικό Εμπόριο	40501010 Αεροπορικές Εταιρείες
40501015 Ταξίδια & Τουρισμός	40501020 Τυχερά Παιχνίδια
40501025 Ξενοδοχεία & Πανσιόν	45101015 Απόσταση & Οινοπαραγωγή
45101020 Αναψυκτικά	45102010 Γεωργεία, Αλιεία, Εκτροφή και Φυτείες
45102020 Τρόφιμα	45103010 Καπνός
45201010 Λιανικό & Χονδρικό Εμπόριο Τροφίμων	45201020 Είδη Προσωπικής Φροντίδας
50101010 Κατασκευές	50101030 Τσιμέντα
50101035 Άλλα Οικοδομικά Υλικά	50202010 Ηλεκτρικά Εξαρτήματα
50203000 Διαφοροποιημένες Βιομηχανίες	50203015 Πλαστικά
50203030 Υλικά Συσκευασίας	50204000 Μηχανήματα Βιομηχανικού Εξοπλισμού
50204020 Μηχανήματα Κατασκευών	50205010 Προμηθευτές Βιομηχανίας
50205020 Υποστηρικτικές Υπηρεσίες προς Επιχειρήσεις	50205030 Υπηρεσίες Μαζικής Εκτύπωσης
50206015 Εμπορικά Οχήματα & Ανταλλακτικά	50206030 Θαλάσσιες Μεταφορές
50206060 Υπηρεσίες Μεταφορών	55101000 Διαφοροποιημένα Υλικά
55101020 Κλωστοϋφαντουργικά Προϊόντα	55102000 Ορυχεία
55102010 Σίδηρος & Χάλυβας	55102015 Μεταλλουργία
55102035 Αλουμίνιο	60101000 Καθετοποιημένες Εταιρ. Πετρελαίου & Φυσικού Αερίου
60101020 Διυλιστήρια & Εμπορία Πετρελαιοειδών	65101010 Εναλλακτική Ηλεκτρική Ενέργεια
65101015 Συμβατική Ηλεκτρική Ενέργεια	65102030 Ύδρευση



ATHEX
Athens Stock Exchange

Λεωφ. Αθηνών 110 104 42 Αθήνα
110, Athinon Ave. GR 104 42 Athens
tel. (+30)210-33.66.800, fax (+30)210-33.66.101
www.athexgroup.gr