

21

Ημερήσιο Δελτίο
Συναλλακτικής Δραστηριότητας

Daily Official List
of Trading Activity

Πέμπτη, 22 Ιουλίου, 2021

Έτος: 142 Αύξων Αριθμός Συνεδρίασης: 135



ATHEXGROUP
Athens Exchange Group

Αποποίηση Ευθύνης:

Η εταιρεία Ελληνικά Χρηματιστήρια-Χρηματιστήριο Αθηνών Ανώνυμη Εταιρεία Συμμετοχών καταβάλλει κάθε δυνατή προσπάθεια ώστε να διασφαλίσει ότι οι πληροφορίες και τα λοιπά στοιχεία που εμφανίζονται στο Ημερήσιο Δελτίο Τιμών (Η.Δ.Τ.) είναι ορθά και πλήρη αλλά δεν έχει καμία ευθύνη για ενδεχόμενο λάθος ή παράλειψη στοιχείων και / ή ευθύνη σχετικά με την ακρίβεια, αξιοπιστία, επικαιροποίηση και πληρότητα των παραπάνω πληροφοριών και στοιχείων ή ευθύνη προερχόμενη άμεσα ή έμμεσα από την χρήση των παραπάνω πληροφοριών.

Η Εταιρία δεν έχει καμία ευθύνη για την ακρίβεια των στοιχείων που περιλαμβάνονται στις ανακοινώσεις των εισηγμένων εταιρειών. Πιθανές προσβολές δικαιωμάτων τρίτων από το περιεχόμενο των ανακοινώσεων συνιστούν αποκλειστική ευθύνη του αποστολέα των ανακοινώσεων.

Όλα τα αναγραφόμενα στο Η.Δ.Τ. στοιχεία παρέχονται μόνο για τους σκοπούς της πληροφόρησης και δεν συνιστούν παροχή επενδυτικών συμβουλών ή πρόσκληση για επένδυση σε κινητές αξίες που διαπραγματεύονται στο Χρηματιστήριο Αθηνών.

Αναγνωρίζεται και συμφωνείται ότι όλα τα δικαιώματα επί των πληροφοριών που εμφανίζονται στο Η.Δ.Τ. θα αποτελούν κυριότητα της εταιρίας και οποιοδήποτε άλλο δικαίωμα συμπεριλαμβανομένου του δικαιώματος πνευματικής ιδιοκτησίας, σήματος κλπ. ανήκουν στο Χρηματιστήριο Αθηνών.

Τα ανωτέρω στοιχεία αποτελούν ιδιοκτησία της Εταιρίας και προστατεύονται σύμφωνα με τις διατάξεις περί πνευματικής ιδιοκτησίας. Απαγορεύεται α) η με οποιοδήποτε τρόπο ή μέσο αναπαραγωγή, αναδημοσίευση, τροποποίηση, αντιγραφή, πώληση, μετάδοση ή διανομή του συνόλου ή μέρους τους, χωρίς αναφορά στην πηγή και β) η εμπορική εκμετάλλευση των στοιχείων από τρίτους.

Η Εταιρία δεν φέρει καμία ευθύνη προερχόμενη άμεσα ή έμμεσα από χρήση ή τυχόν αλλοίωση των ανωτέρω στοιχείων όταν αυτά χρησιμοποιούνται από

Ελληνικά Χρηματιστήρια - Χρηματιστήριο Αθηνών Α.Ε. Συμμετοχών

Λεωφόρος Αθηνών 110, 10442 Αθήνα, Τηλ: (210) 33.66.800, Fax: (210) 32.13.938

www.athexgroup.gr

Χρηματιστηριακό Κέντρο Θεσσαλονίκης

Κατούνη 16-18, Θεσ/νίκη 546 25, Τηλ: (2310) 567.667, Fax: (2310) 530.455

Συνεγγυητικό Κεφάλαιο Εξασφάλισης Επενδυτικών Υπηρεσιών

Φειδίου 14-16, Αθήνα 106 78, Τηλ: (210) 33.04.682, Fax: (210) 33.04.155

Επιτροπή Κεφαλαιαγοράς

Κολοκοτρώνη 1 & Σταδίου 1, Αθήνα 105 62, Τηλ: (210) 33.77.100, Fax: (210) 33.77.173

Πίνακας Περιεχομένων

Ενότητα 1: Στατιστικά Στοιχεία Χρεογράφων, Παραγώγων και Δανεισμού

- Οι Αγορές Χρεογράφων Παραγώγων Δανεισμού
- Χρηματιστηριακοί Δείκτες
- Αναλυτικά Στοιχεία Συναλλαγών Αγοράς Χρεογράφων
- Στοιχεία Συναλλαγών Κλάδων Χρηματιστηρίου Αθηνών & Χρηματοοικονομικών Προϊόντων (Δ.Α.Κ.)
- Οι 10 Μετοχές με τη μεγαλύτερη Άνοδο & Πτώση
- Αναλυτικά Στοιχεία Συναλλαγών Αγοράς Παραγώγων

Ενότητα 2: Αναλυτικά Στοιχεία Συναλλαγών Χρεογράφων

- Αναλυτικά Στοιχεία Συναλλαγών Χρεογράφων
- Σημειώσεις Χρεογράφων

Ενότητα 3: Στοιχεία Συναλλαγών Χρεογράφων

- Στοιχεία Συναλλαγών Πακέτων
- Στοιχεία Συναλλαγών Δικαιωμάτων

- Στοιχεία Δανεισμού Τίτλων
- Στοιχεία Συναλλαγών Εκποιήσεων
- Στοιχεία Συναλλαγών Εκποιήσεων Ενσώματων Ονομαστικών Μετοχών
- Στοιχεία Ενεργητικού Διαπραγματεύσιμων Αμοιβαίων Κεφαλαίων (Δ.Α.Κ.)
- Χαρακτηριστικά Διαπραγματεύσιμων Αμοιβαίων Κεφαλαίων (Δ.Α.Κ.)

Ενότητα 4: Ανακοινώσεις

Ενότητα 5: Ομόλογα Διαπραγματεύσιμα στην Αγορά Αξιών Σταθερού Εισοδήματος

- Ομολογιακά Δάνεια Επιχειρήσεων – Οργανωμένη Αγορά (Μετατρέψιμα)
- Ομολογιακά Δάνεια Επιχειρήσεων – Οργανωμένη Αγορά (Μη Μετατρέψιμα)
- Ομόλογα Ελληνικού Δημοσίου
- Έντοκα Γραμμάτια & Zero Coupon Ομόλογα Ελληνικού Δημοσίου
- Ομόλογα Ελληνικού Δημοσίου Διαπραγματεύσιμα με τη Μέθοδο Εκφώνησης - Αντιφώνησης
- Ομόλογα Κρατικών Τραπεζών

Ενότητα 6: Πρόσθετα Στοιχεία Ενημέρωσης

- Πίνακας Μελών Χρηματιστηρίου Αθηνών και Μελών ΕΤ.ΕΚ.
- Πίνακας Μετοχών Υπό Ειδική Διαπραγμάτευση
- Γνωστοποιήσεις Συναλλαγών - Κατάλογος Υπόχρεων Προσώπων

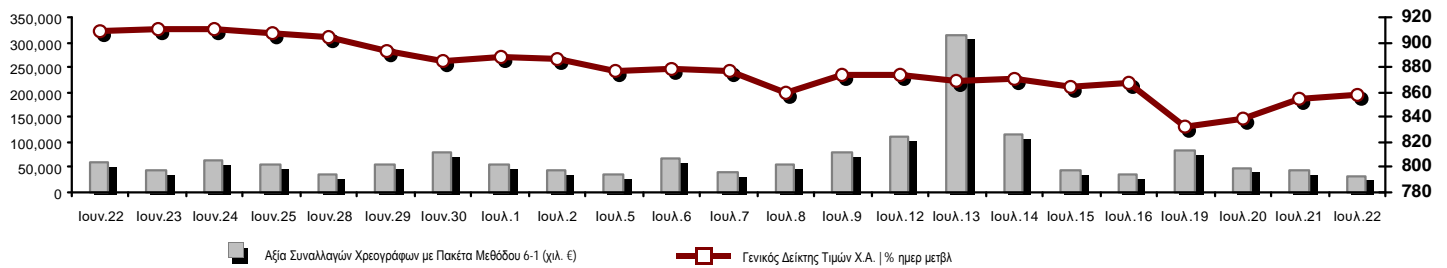
Ενότητα 7: Αναλυτικά Στοιχεία Συναλλαγών Αγοράς Παραγώγων

- Συμβόλαια Μελλοντικής Εκπλήρωσης σε Δείκτες
- Συμβόλαια Μελλοντικής Εκπλήρωσης σε Μετοχές
- Δικαιώματα Προαίρεσης σε Δείκτες
- Δικαιώματα Προαίρεσης σε Μετοχές
- Στοιχεία Συναλλαγών Προϊόντων Δανεισμού

Παράρτημα Α: Κωδικοί και ονομασίες Κλάδων Οικονομικής Δραστηριότητας του Χρηματιστηρίου Αθηνών

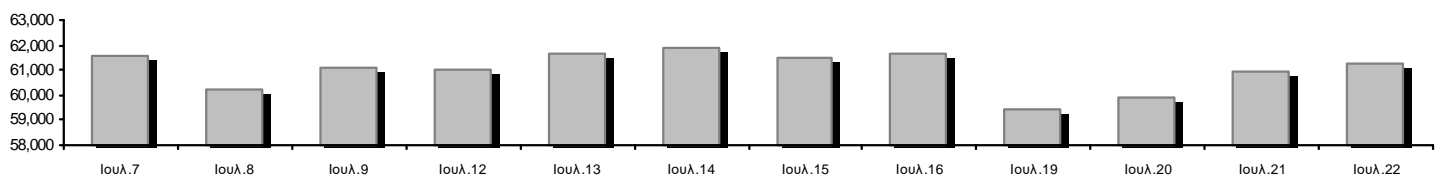
Οι Αγορές Χρεογράφων Παραγώγων Δανεισμού

Γενικός Δείκτης Τιμών και Αξία Συναλλαγών Μετοχών και Παραγώγων

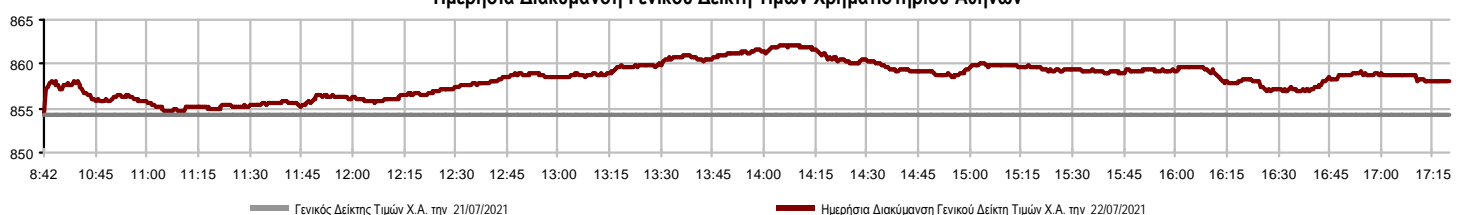


Κεφαλαιοποίηση Χ.Α. (εκατ €) **:	61,268.89		Συνολικές Ανοικτές Θέσεις σε Παράγωγα	539,713
Ημερήσια μεταβολή: εκατ. € %	312.11	0.51%	Ανοικτές θέσεις σε ΣΜΕ επί Δεικτών % ημερ μετβλ	5,245 2.32%
Μέση ετήσια Κεφ/ποίηση: εκατ. € % Μετβλ. Μέση προηγ. έτος	57,907.81	22.19%	Ανοικτές θέσεις σε ΣΜΕ επί μετοχών % ημερ μετβλ	532,063 0.22%
Γενικός Δείκτης Τιμών Χ.Α. % ημερ μετβλ	858.13	0.46%	Ανοικτές θέσεις σε Δικαιώματα επί Δεικτών % ημερ μετβλ	1,531 7.29%
Κεφαλαιοποίηση Γενικού Δείκτη (εκατ. €)	55,861.86		Ανοικτές θέσεις σε Δικαιώματα επί μετοχών % ημερ μετβλ	874 4.67%
Ημερήσια μεταβολή (εκατ. €)	310.32			
Αξία Συναλλαγών Χρεογράφων με Πακέτα Μεθόδου 6-1 (χιλ. €)	31,757.45		Πλήθος Συμβολαίων Παραγώγων:	15,407
Ημερήσια μεταβολή: %	-11,094.46	-25.89%	Ημερήσια μεταβολή: τμχ %	1,419 10.14%
Μέση Αξία Συν/γών ΥΙD: χιλ. € % Μετβλ Μέση προηγ. έτος	79,729.70	24.50%	Μέσος Όγκος Συμβ. ΥΙD: % Μετβλ Μέσο προηγ. Έτος	63,633 58.84%
Αξία Συναλλαγών Πακέτων Μεθόδου 6-1 (χιλ. €)	1,781.06		Πλήθος Πράξεων Παραγώγων:	993
Αξία Συναλλαγών Πακέτων Μεθόδου 6-2 & 6-3 (χιλ. €)	0.00		Ημερήσια μεταβολή: πλήθος %	-121 -10.86%
Αξία Συναλλαγών Ομολόγων (χιλ.€)	1,592.75		Μέσο Πλήθος Πράξεων ΥΙD: % Μετβλ Μέσο προηγ. Έτος	2,562 -3.48%
Όγκος Συναλλαγών Χρεογράφων με Πακέτα Μεθόδου 6-1 (χιλ. Τμχ)	15,485.44		Συνολικές Ανοικτές Θέσεις σε Δανεισμό	344,162
Ημερήσια μεταβολή: χιλ. τμχ %	-5,613.54	-26.61%	Ημερήσια μεταβολή: τμχ %	4,050 1.19%
Μέσος Όγκος Συν/γών ΥΙD: % Μετβλ Μέσο προηγ. Έτος	42,955.27	4.54%	Πλήθος Συναλλαγών Δανεισμού (Πολυμερής/Διμερής)	8,686
Όγκος Συναλλαγών Πακέτων Μεθόδου 6-1 (χιλ. Τεμάχια)	848.07		Ημερήσια μεταβολή: τμχ %	-1,614
Όγκος Συναλλαγών Πακέτων Μεθόδου 6-2 & 6-3 (χιλ. Τεμάχια)	0.00		Πλήθος Πολυμερών Συναλλαγών	5,686
Όγκος Συναλλαγών Ομολόγων	1,582,000		Πλήθος Διμερών Συναλλαγών	3,000
Πλήθος Πράξεων Χρεογράφων με Πακέτα Μεθόδου 6-1	17,249		Πλήθος Πράξεων Δανεισμού:	16
Ημερήσια μεταβολή: πλήθος %	-4,671	-21.31%	Ημερήσια μεταβολή: %	6
Μέσο Πλήθος Πράξεων ΥΙD: % Μετβλ Μέσο προηγ. Έτος	34,035	4.29%	Πλήθος Πράξεων Πολυμερών Συναλλαγών	15
Πλήθος πακέτων Μεθόδου 6-1	5		Πλήθος Πράξεων Διμερών Συναλλαγών	1
Πλήθος πακέτων Μεθόδου 6-2 & 6-3	0			
Πλήθος συναλλαγών Ομολόγων	94			

Κεφαλαιοποίηση Χ.Α. (εκατ €) **



Ημερήσια Διακύμανση Γενικού Δείκτη Τιμών Χρηματιστηρίου Αθηνών



Χρηματιστηριακοί Δείκτες

Όνομασία Δείκτη	22/07/2021	21/07/2021	Δ μον.	Δ %	Κατώτερη	Ανώτερη	Κατ.έτους	Ανωτ.έτους	Ετησ. μεταβ.
Γενικός Δείκτης Τιμών Χ.Α.	858.13 #	854.22	3.91	0.46%	854.22	862.18	726.02	928.29	6.07% #
FTSE/X.A. Large Cap	2,053.72 #	2,045.55	8.17	0.40%	2,045.55	2,065.48	1,718.82	2,259.27	6.16% #
FTSE/X.A. Mid Cap	1,406.39 #	1,394.65	11.74	0.84%	1,393.36	1,407.10	1,026.21	1,449.88	27.00% #
FTSE/X.A.-Χ.Α.Κ. Τραπεζικός Δείκτης	388.51 €	388.87	-0.36	-0.09%	386.60	392.91	306.88	483.96	-1.09% €
FTSE/X.A. Υψηλής Μερισματικής Απόδοσης	2,955.04 #	2,930.27	24.77	0.85%	2,930.27	2,964.13	2,542.41	3,164.68	9.28% #
FTSE/X.A. Διεθνούς Δραστηριοποίησης Plus	2,385.90 #	2,373.17	12.73	0.54%	2,372.54	2,396.33	1,943.84	2,551.34	13.54% #
FTSE/X.A. Mid & Small Cap Θεμελιωδών Μεγεθών	3,731.49 #	3,706.96	24.53	0.66%	3,706.96	3,763.25	2,996.13	3,825.23	19.44% #
Δείκτης ATHEX Select Plus	3,319.52 #	3,301.10	18.42	0.56%	3,301.10	3,324.71	2,805.20	3,543.49	7.76% #
Δείκτης ATHEX Select	3,914.64 #	3,879.68	34.96	0.90%	3,879.68	3,924.69	2,785.00	3,975.66	29.29% #
FTSE/X.A. Δείκτης Αγοράς	515.03 #	512.09	2.94	0.57%	512.09	517.47	424.25	554.33	8.75% #
Δείκτης FTSE Med	5,110.22 #	5,029.44	80.78	1.61%			4,489.55	5,216.49	12.67% #
Δείκτης Συνολικής Απόδοσης Γενικού Δείκτη Χ.Α.	1,465.39 #	1,458.72	6.67	0.46%	1,458.72	1,472.30	1,220.96	1,563.52	7.71% #
FTSE/X.A. Large Cap Συνολικής Απόδοσης	3,177.84 #	3,165.19	12.65	0.40%			2,707.58	3,431.53	7.02% #
FTSE/X.A. Mid Cap Συνολικής Απόδοσης	1,801.55 #	1,786.51	15.04	0.84%			1,313.08	1,850.06	29.60% #
FTSE/X.A.-Χ.Α.Κ. Τραπεζικός Δείκτης Συνολ. Απόδ.	334.51 €	334.82	-0.31	-0.09%			283.07	421.45	-2.78% €
Ελληνικός Δείκτης Mid & Small Cap	1,340.21 #	1,334.61	5.60	0.42%	1,333.42	1,344.76	1,110.37	1,433.01	11.45% #
FTSE/X.A. Τράπεζες	513.32 €	513.80	-0.48	-0.09%	510.79	519.13	405.46	639.42	-1.09% €
FTSE/X.A. Ασφάλειες	1,938.65 €	1,952.26	-13.61	-0.70%	1,927.13	1,952.26	1,909.42	2,192.44	1.53% #
FTSE/X.A. Χρηματοοικονομικές Υπηρεσίες	751.60 #	738.04	13.56	1.84%	729.90	751.60	679.98	843.74	-1.62% €
FTSE/X.A. Βιομηχανικά Προϊόντα & Υπηρεσίες	3,553.31 #	3,535.15	18.16	0.51%	3,532.18	3,594.99	2,762.19	3,903.71	21.15% #
FTSE/X.A. Εμπόριο	53.85 #	53.43	0.42	0.79%	52.96	53.85	46.54	58.68	8.63% #
FTSE/X.A. Ακίνητης Περιουσίας	5,456.70 #	5,449.34	7.36	0.14%	5,425.41	5,506.41	4,187.35	5,563.99	13.09% #
FTSE/X.A. Καταναλωτικά Προϊόντα & Υπηρεσίες	7,600.30 #	7,580.59	19.71	0.26%	7,491.04	7,654.01	6,939.31	9,231.17	-2.33% €
FTSE/X.A. Τρόφιμα & Ποτά	11,705.99 #	11,554.06	151.93	1.31%	11,551.63	11,761.47	9,045.03	11,761.93	18.42% #
FTSE/X.A. Πρώτες Ύλες	7,119.55 €	7,129.56	-10.01	-0.14%	7,079.90	7,224.42	5,233.31	8,597.84	15.69% #
FTSE/X.A. Κατασκευές & Υλικά	3,167.68 #	3,161.88	5.80	0.18%	3,127.66	3,201.60	2,565.75	3,422.77	14.73% #
FTSE/X.A. Ενέργεια	3,278.33 #	3,250.64	27.69	0.85%	3,250.64	3,315.95	2,835.10	3,724.35	10.58% #
FTSE/X.A. Ταξίδια & Αναψυχή	1,841.01 #	1,832.39	8.62	0.47%	1,832.39	1,872.69	1,540.34	2,174.23	6.26% #
FTSE/X.A. Τεχνολογία	1,494.85 #	1,463.73	31.12	2.13%	1,463.73	1,504.10	1,043.00	1,505.00	36.85% #
FTSE/X.A. Τηλεπικοινωνίες	4,142.26 #	4,101.34	40.92	1.00%	4,092.69	4,142.26	3,294.37	4,341.50	13.66% #
FTSE/X.A. Υπηρεσίες Κοινής Ωφέλειας	4,803.62 #	4,789.11	14.51	0.30%	4,788.85	4,825.50	4,264.97	5,372.86	4.37% #
Δείκτης Όλων των Μετοχών Χ.Α.	215.20 #	214.10	1.10	0.51%	215.20	215.20	175.88	226.71	14.74% #
Ελληνικός Δείκτης Εταιρικών Ομολόγων	127.01 #	126.96	0.05	0.04%			122.29	127.04	4.06% #
Ελληνικός Δείκτης Τιμών Εταιρικών Ομολόγων	96.01 #	95.98	0.03	0.03%			93.98	96.22	2.31% #

Σημείωση 1: Το κλείσιμο των Δεικτών FTSE/Med 100, Ελληνικός Δείκτης Εταιρικών Ομολόγων και, Ελληνικός Δείκτης Τιμών Εταιρικών Ομολόγων αφορούν την συνεδρίαση της 20/07/2021.

Σημείωση 2: Ο Ελληνικός Δείκτης Mid & Small Cap είναι Customized δείκτης υπολογιζόμενος από το Χρηματιστήριο Αθηνών.

Αναλυτικά Στοιχεία Συναλλαγών Αγοράς Χρεογράφων

	Όλα τα Χρεόγραφα	Κύρια Αγορά	Επιτήρηση	Διαπραγματεύσιμα Αμοιβαία Κεφάλαια
Σύνολα	127	110	16	1
Ανοδικές / Καθοδικές / Σταθερές:	68 / 35 / 24	63 / 32 / 15	4 / 3 / 9	1 / 0 / 0
Κεφαλαιοποίηση Χ.Α. (εκατ €) **	61,268.89	61,055.34	213.54	
Μέση Ημερήσια Αξία Συνγών (χιλ. €)	79,729.70	79,590.14	185.15	24.73
Αξία Συναλλαγών	31,757.45	31,124.06	118.39	515.00
Κύριος Πίνακας:	29,976.38	29,342.99	118.39	515.00
Προσυμφωνημένων Συναλλαγών 6_1_2_3:	1,781.06	1,781.06	0.00	0.00
Πίνακας Εκποιήσεων:	0.00	0.00	0.00	0.00
Πίνακας Ειδικών Όρων:	0.00	0.00	0.00	0.00
Μέσος Ημερήσιος Όγκος Συναλλαγών	42,955,267	41,796,651	1,199,027	1,199
Όγκος Συναλλαγών	15,485,442	14,992,370	468,072	25,000
Κύριος Πίνακας:	14,637,376	14,144,304	468,072	25,000
Προσυμφωνημένων Συναλλαγών 6_1_2_3:	848,066	848,066	0	0
Πίνακας Εκποιήσεων:	0	0	0	0
Πίνακας Ειδικών Όρων:	0	0	0	0
Μέσο Ημερήσιο Πλήθος Πράξεων	34,035	33,783	250	3
Αριθμός Πράξεων	17,249	17,015	230	4
Κύριος Πίνακας:	17,244	17,010	230	4
Προσυμφωνημένων Συναλλαγών 6_1_2_3:	5	5	0	0
Πίνακας Εκποιήσεων:	0	0	0	0
Πίνακας Ειδικών Όρων:	0	0	0	0

Στοιχεία Συναλλαγών Κλάδων Χρηματιστηρίου Αθηνών & Χρηματοοικονομικών Προϊόντων (Δ.Α.Κ.)

Κωδικός	Κλάδοι	Ανοδικές / Καθοδικές / Σταθερές	Αριθμός Πράξεων	Όγκος Συναλλαγών	Αξία Συναλλαγών	% στη Συνολική Αξία
12000	- Χρηματοοικονομικά Προϊόντα	1 / 0 / 0	4	25,000	515,000.00	1.65%
3510	- Ακίνητη Περιουσία	4 / 3 / 2	650	190,826	1,397,789.45	4.49%
3030	- Ασφάλειες	0 / 2 / 0	65	12,478	59,760.02	0.19%
5020	- Βιομηχανικά Προϊόντα & Υπηρεσίες	9 / 4 / 3	1,888	529,538	2,963,923.31	9.52%
4040	- Εμπόριο	4 / 0 / 2	248	52,656	154,239.64	0.50%
6010	- Ενέργεια	3 / 1 / 0	583	78,334	624,828.95	2.01%
4020	- Καταναλωτικά Προϊόντα & Υπηρεσίες	4 / 2 / 3	690	193,017	1,012,795.40	3.25%
5010	- Κατασκευές & Υλικά Κατασκευών	6 / 4 / 2	1,343	619,605	1,832,472.19	5.89%
4030	- Μέσα Ενήμερωσης	1 / 0 / 2	46	52,596	23,731.58	0.08%
4520	- Προσωπική Φροντίδα, Φάρμακα & Παντοπωλεία	1 / 2 / 0	96	47,834	277,754.94	0.89%
5510	- Πρώτες Ύλες	9 / 4 / 2	803	568,573	824,862.44	2.65%
4050	- Ταξίδια και Αναψυχή	3 / 2 / 2	1,699	495,509	3,740,810.32	12.02%
1010	- Τεχνολογία	8 / 1 / 1	437	99,879	459,555.52	1.48%
1510	- Τηλεπικοινωνίες	2 / 1 / 0	1,008	423,630	4,319,114.48	13.88%
3010	- Τράπεζες	2 / 3 / 1	5,273	8,092,919	9,991,636.72	32.11%
4510	- Τρόφιμα, Ποτά & Καπνοβιομηχανίες	4 / 3 / 2	161	28,501	460,003.86	1.48%
2010	- Υγεία	2 / 0 / 2	31	10,069	14,686.32	0.05%
6510	- Υπηρεσίες Κοινής Ωφέλειας	3 / 2 / 0	1,105	280,629	2,114,873.94	6.80%
3020	- Χρηματοοικονομικές Υπηρεσίες	2 / 1 / 0	351	773,305	332,113.51	1.07%

Οι 10 Μετοχές με τη μεγαλύτερη Άνοδο & Πτώση

Κύρια Αγορά

Μετοχές με τη μεγαλύτερη Θετική μεταβολή τιμής	Τιμή κλεισ.	Μεταβ.	Μετοχές με τη μεγαλύτερη Αρνητική μεταβολή τιμής	Τιμή κλεισ.	Μεταβ.
ΕΚΤΕΡ (ΚΟ)	1.19	9.17% #	ΟΛΠ (ΚΟ)	19.4	-1.72% α
ΚΟΡΔΕΛΛΟΥ Χ. ΑΦΟΙ (ΚΟ)	0.458	4.57% #	ΕΘΝΙΚΗ ΤΡΑΠΕΖΑ (ΚΟ)	2.198	-1.35% α
ΡΕΒΟΪΛ (ΚΟ)	1.44	4.35% #	ΠΕΤΡΟΠΟΥΛΟΣ ΠΕΤΡΟΣ (ΚΟ)	6.1	-1.29% α
ΕΝΤΕΡΣΟΦΤ (ΚΟ)	3.49	3.87% #	PROFILE (ΚΟ)	4.81	-1.03% α
ΑΒΕ (ΚΟ)	0.458	3.62% #	ΑΔΜΗΕ ΣΥΜΜΕΤΟΧΩΝ Α.Ε. (ΚΟ)	2.575	-0.96% α
QUEST ΣΥΜΜΕΤΟΧΩΝ (ΚΟ)	13.72	2.85% #	ΒΙΟΗΛΛΑΚΟ SA/ΝV (ΚΑ)	4.32	-0.92% α
ΑΤΤΙΚΑ BANK Α.Τ.Ε. (ΚΟ)	0.146	2.82% #	ΤΙΤΑΝ CEMENT (ΚΑ)	15.98	-0.74% α
ΙΛΥΔΑ (ΚΟ)	1.405	2.56% #	ΤΕΧΝΙΚΗ ΟΛΥΜΠΙΑΚΗ (ΚΟ)	1.552	-0.51% α
ΚΛΩΣΤ/ΡΓΙΑ ΝΑΥΠΑΚΤΟΥ (ΚΟ)	1.21	2.54% #	ΕΛΛΑΚΤΩΡ (ΚΟ)	1.229	-0.49% α
SPACE HELLAS (ΚΟ)	8.48	2.42% #	INTRACOM HOLDINGS (ΚΟ)	1.74	-0.46% α

Μετοχές με τη μεγαλύτερη Αξία Συναλλαγών	Αξία (χιλ. €)	Μεταβ.	Μετοχές με το μεγαλύτερο Όγκο Συναλλαγών	Όγκος	Μεταβ.
ΟΤΕ (ΚΟ)	3,952.46	1.02% #	ALPHA ΥΠΗΡΕΣΙΩΝ ΣΥΜΜ (ΚΟ)	3,587,834	-0.05% α
ALPHA ΥΠΗΡΕΣΙΩΝ ΣΥΜΜ (ΚΟ)	3,761.49	-0.05% α	EUROBANK HOLDINGS (ΚΟ)	1,689,596	0.61% #
ΟΠΑΠ (ΚΟ)	3,171.55	0.35% #	ΕΘΝΙΚΗ ΤΡΑΠΕΖΑ (ΚΟ)	1,413,801	-1.35% α
ΕΘΝΙΚΗ ΤΡΑΠΕΖΑ (ΚΟ)	3,142.73	-1.35% α	ΠΕΙΡΑΙΩΣ FINANCIAL HOLD (ΚΟ)	1,311,750	0.00% -
ΜΥΤΙΛΗΝΑΙΟΣ (ΚΟ)	1,844.85	0.57% #	MARFIN INVESTMENT GROUP (ΚΟ)	690,930	1.59% #
ΠΕΙΡΑΙΩΣ FINANCIAL HOLD (ΚΟ)	1,761.74	0.00% -	ΟΠΑΠ (ΚΟ)	271,153	0.35% #
LAMDA DEVELOPMENT(ΚΟ)	1,349.10	0.06% #	ΟΤΕ (ΚΟ)	268,597	1.02% #
EUROBANK HOLDINGS (ΚΟ)	1,285.44	0.61% #	ΕΛΛΑΚΤΩΡ (ΚΟ)	214,976	-0.49% α
ΔΕΗ (ΚΟ)	1,271.86	0.23% #	LAMDA DEVELOPMENT(ΚΟ)	168,452	0.06% #
JUMBO (ΚΟ)	942.77	0.22% #	ΔΕΗ (ΚΟ)	147,561	0.23% #

Σημείωση: Απεικονίζονται οι Μετοχές που δεν ανήκουν στην Κατηγορία Επιτήρησης και πραγματοποιήσαν κατά τη διάρκεια της συνεδρίασης Αξία Συναλλαγών μεγαλύτερη από 10,000 Ευρώ.

Αναλυτικά Στοιχεία Συναλλαγών Αγοράς Παραγώγων

	Αριθμός Πράξεων	Όγκος	Ανοικτές θέσεις
Σ.Μ.Ε. σε Δείκτες	165	698	5,245
FTSE/X.A. Τράπεζες	3	5	14
FTSE/X.A. Large Cap	162	693	5,231
Σ.Μ.Ε. σε Μετοχές	817	14,574	532,063
ΑΔΜΗΕ ΣΥΜΜΕΤΟΧΩΝ Α.Ε. (ΚΟ)	12	70	9,059
ΑΛΡΗΑ ΥΠΗΡΕΣΙΩΝ ΣΥΜΜ (ΚΟ)	73	2,651	33,349
ΑΤΤΙΚΑ BANK Α.Τ.Ε. (ΚΟ)	1	44	197
COCA-COLA HBC AG (ΚΟ)	26	28	172
CENERGY HOLDINGS (ΚΑ)	22	46	9,417
ΕΛΛΑΚΤΩΡ (ΚΟ)	20	193	7,052
EUROBANK HOLDINGS (ΚΟ)	49	1,889	34,955
ΕΥΔΑΠ (ΚΟ)	5	25	1,010
FOURLIS ΣΥΜΜΕΤΟΧΩΝ (ΚΟ)	25	61	1,410
ΓΕΚ ΤΕΡΝΑ (ΚΟ)	64	223	7,310
ΕΛΛΗΝ. ΧΡΗΜΑΤΙΣΤΗΡΙΑ-Χ.Α. (ΚΟ)	6	31	1,558
ΕΛΛΗΝΙΚΑ ΠΕΤΡΕΛΑΙΑ (ΚΟ)	15	30	2,397
INTRACOM HOLDINGS (ΚΟ)	8	16	3,629
JUMBO (ΚΟ)	27	166	2,024
LAMDA DEVELOPMENT(ΚΟ)	15	39	5,540
MARFIN INVESTMENT GROUP (ΚΟ)	1	1	24,442
ΜΟΤΟΡ ΟΪΛ (ΚΟ)	17	35	2,494
ΜΥΤΙΛΗΝΑΙΟΣ (ΚΟ)	39	135	6,181
ΕΘΝΙΚΗ ΤΡΑΠΕΖΑ (ΚΟ)	162	3,000	32,080
ΟΠΑΠ (ΚΟ)	34	153	1,679
ΟΤΕ (ΚΟ)	40	115	3,152
ΟΛΠ (ΚΟ)	0	0	402
ΠΕΙΡΑΙΩΣ FINANCIAL HOLD (ΚΟ)	50	5,293	316,433
ΔΕΗ (ΚΟ)	73	223	15,354
ΤΕΡΝΑ ΕΝΕΡΓΕΙΑΚΗ (ΚΟ)	4	8	2,313
ΤΙΤΑΝ CEMENT (ΚΑ)	5	13	698
ΒΙΟΗΑΛCO SA/NV (ΚΑ)	24	86	7,756
Δικαιώματα σε Δείκτες	9	125	1,531
FTSE/X.A. Large Cap	9	125	1,531
Δικαιώματα σε Μετοχές	2	10	874
ΑΛΡΗΑ ΥΠΗΡΕΣΙΩΝ ΣΥΜΜ (ΚΟ)	0	0	0
ΕΘΝΙΚΗ ΤΡΑΠΕΖΑ (ΚΟ)	0	0	310
ΟΠΑΠ (ΚΟ)	0	0	110
ΟΤΕ (ΚΟ)	0	0	10
ΠΕΙΡΑΙΩΣ FINANCIAL HOLD (ΚΟ)	0	0	0
ΔΕΗ (ΚΟ)	2	10	444
Συνολική Δραστηριότητα	993	15,407	539,713

Πληθος Χρεογράφων	Όνομ. Αξία	Μερίσματα [1]			Ημερ.Τελευτ.Αποκοπής Μέρισμα [2]	Αποκοπή Δικαίωμα	Σημ.	Χρεόγραφο	Τιμή κλεισίματος	% μεταβ.	Προηγ. Κλείσιμο- ημ/νία	Άνοιγμα	Κατωτ Τιμή	Ανωτ Τιμή	Τελ Τιμή	Σταθμ Τιμή	Τελευταία ζήτηση [7]	Τελευταία προσφορά [7]	Ρ/Ε μετά φ.	Χρήση	Όγκος	Πράξεις	Αξία Συναλλαγών[8]	Χ.Α. Εταιρείας (χιλ. €) [3,5]	Χαμηλό έτους	Υψηλό έτους	Κλάδος [4]
		2018	2019	2020																							
5,867,311	0.300	---	---	---	11/08/2010	28/04/2017	5243	DIONIC (ΚΟ)	0.11	---	0.11	30/06/2020	---	---	---	---	---	---	---	---	---	---	---	645.40	0.11	0.11	50205010
66,948,210	0.300	---	---	---	22/09/2015	22/09/2015	5179	FOLLI-FOLLIE (ΚΟ)	4.8	---	4.8	24/05/2018	---	---	---	---	---	---	---	---	---	---	---	321,351.41	4.8	4.8	40401030
12,417,000	0.310	0.0205	---	---	27/08/2019	28/08/2017	5233	MLS ΠΛΗΡΟΦΟΡΙΚΗ (ΚΟ)	0.57	---	0.57	12/05/2020	---	---	---	---	---	---	---	---	---	---	---	7,077.69	0.57	0.57	10101015
3,953,090	0.300	0.15	0.5	---	04/06/2020	05/12/2012	5257	PAPERPACK (ΚΟ)	6.4	---	6.4	09/07/2021	---	---	---	---	---	---	---	---	---	---	---	25,299.78	6.05	8.7	50203030
33,301,715	0.320	---	---	---	27/06/2003	08/07/2009	5241	ΑΕΓΕΚ (ΚΟ)	0.035	---	0.035	25/06/2020	---	---	---	---	---	---	---	---	---	---	---	1,165.56	0.035	0.035	50101010
77,126,446	0.340	---	---	---	23/05/2005	18/08/2011	5206	Γ.Ε. ΔΗΜΗΤΡΙΟΥ (ΚΟ)	0.0125	---	0.0125	30/04/2019	---	---	---	---	---	---	---	---	---	---	---	964.08	0.0125	0.0125	40202020
7,085,888	1.59	---	---	---	02/07/1996	06/09/2010	5216	ΕΛΒΙΕΜΕΚ (ΚΟ)	2.6	---	2.6	30/09/2019	---	---	---	---	---	---	---	---	---	---	---	18,423.31	2.6	2.6	35101010
25,179,640	0.600	---	---	---	08/08/1994	19/09/2000	5191	Ι. ΜΠΟΥΤΑΡΗΣ & ΥΙΟΣ (ΚΟ)	0.026	---	0.026	01/10/2018	---	---	---	---	---	---	---	---	---	---	---	742.45	0.026	0.026	45101015
1,540,000	0.600	---	---	---	08/08/1994	19/09/2000	5192	Ι. ΜΠΟΥΤΑΡΗΣ & ΥΙΟΣ (ΠΟ)	0.057	---	0.057	01/10/2018	---	---	---	---	---	---	---	---	---	---	---	742.45	0.057	0.057	45101015
31,543,600	0.420	---	---	---	19/07/2010	19/12/2018	5205	ΚΡΕΤΑ ΦΑΡΜ (ΚΟ)	1.09	---	1.085	30/04/2019	---	---	---	---	---	---	---	---	---	---	---	34,382.52	1.085	1.09	45102020
24,319,250	0.300	---	---	---	09/07/2002	04/07/2007	5165	ΠΡΟΟΔΕΥΤΙΚΗ (ΚΟ)	0.21	---	0.21	23/04/2021	---	---	---	---	---	---	---	---	---	---	---	5,107.04	0.18	0.3	50101010

Κατάσταση σε Αναστολή

Σημειώσεις Χρεογράφων

Κωδικός	Κείμενο σημείωσης
()	- Προσαρμοσμένα Μέρισματα λόγω διανομής Δωρεάν μετοχών.
*	- Τελευταία προσαρμοσμένη τιμή κλεισίματος.
[1]	- Καθαρά μερίσματα.
[2]	- Στη στήλη "Ημερ. Αποκοπής τελευταίου δικαιώματος" αναφέρεται η Ημερομηνία εισαγωγής για Νέες Εταιρείες.
[3]	- Η Χρηματιστηριακή αξία αναφέρεται στο σύνολο των μετοχών
[4]	- Η κωδικοποίηση των Κλάδων Οικονομικής Δραστηριότητας του Χ.Α. παρουσιάζονται στο Παράρτημα Α
[5]	- Η Χρηματιστηριακή Αξία αναφέρεται στο σύνολο των κατηγοριών μετοχών (εφόσον έχουν εισαχθεί περισσότερες της μιας κατηγορίες) και δεν αναφέρεται σε επιμέρους κατηγορίες μετοχών μιας εταιρείας.
[6]	- Ρ/Ε μεγαλύτερο του 100
[7]	- Τελευταία εικόνα του Βιβλίου Εντολών πριν το τέλος της συνεδρίασης
[8]	- Στην Αξία Συναλλαγών των Μετοχών περιλαμβάνονται όλοι οι τύποι Πακέτων
4750	- Μεταφορά στην Κατηγορία Επιτήρησης από 8/4/2011.
4887	- Μεταφορά στην Κατηγορία Επιτήρησης από 10/4/2012.
4912	- Μεταφορά στην κατηγορία Επιτήρησης από 31/7/2012.
4955	- Μεταφορά στην Επιτήρηση από 5/4/2013.
4957	- Μεταφορά στην Επιτήρηση από 5/4/2013.
4958	- Μεταφορά στην Επιτήρηση από 5/4/2013.
4959	- Μεταφορά στην Επιτήρηση από 5/4/2013.
5093	- Μεταφορά στην Κατηγορία Επιτήρησης από 8/4/2015.
5112	- Μεταφορά στην Κατηγορία Επιτήρησης από 15/04/2016.
5115	- Μεταφορά στην Κατηγορία Επιτήρησης από 15/04/2016.
5141	- Μεταφορά στην Κατηγορία Επιτήρησης από 10/05/2017.
5160	- Μεταφορά στην Κατηγορία Επιτήρησης από 15/04/2016.
5162	- Μεταφορά στην Κατηγορία Επιτήρησης από 21/12/2009.
5165	- Μεταφορά στην Κατηγορία Επιτήρησης από 15/02/2018.
5178	- Μεταφορά στην Κατηγορία Επιτήρησης από 11/05/2018.
5179	- Αναστολή διαπραγμάτευσης από 25/05/2018.
5191	- Αναστολή διαπραγμάτευσης από 02/10/2018.
5192	- Αναστολή διαπραγμάτευσης από 02/10/2018.
5193	- Μεταφορά στην κατηγορία Επιτήρησης από 25/10/2018.
5194	- Μεταφορά στην κατηγορία Επιτήρησης από 25/10/2018.
5197	- Μεταφορά στην κατηγορία Επιτήρησης από 07/11/2018.
5205	- Αναστολή διαπραγμάτευσης από 02/05/2019.
5206	- Αναστολή διαπραγμάτευσης από 02/05/2019.
5216	- Αναστολή διαπραγμάτευσης από 01/10/2019.
5232	- Μεταφορά στην Κατηγορία Επιτήρησης από 08/04/2011.
5233	- Αναστολή διαπραγμάτευσης από 13/05/2020.
5241	- Αναστολή διαπραγμάτευσης από 26/06/2020
5243	- Αναστολή διαπραγμάτευσης από 01/07/2020.
5245	- Μεταφορά στη Κατηγορία Επιτήρησης από 09/07/2020.
5246	- Μεταφορά στην κατηγορία Επιτήρησης από 09/07/2020.
5248	- Μεταφορά στην κατηγορία Επιτήρησης από 06/09/2011.
5253	- Μεταφορά στην Επιτήρηση από 14/5/2021.
5257	- Σε αναστολή διαπραγμάτευσης από 14/7/2021.

Στοιχεία Συναλλαγών Πακέτων

Χρεόγραφο	Όγκος πακέτου	Τιμή πακέτου	Αξία πακέτου	Ώρα έγκρισης	Σημείωση	
ΟΤΕ (ΚΟ)	50,000	14.62	731,000.00	10:50:27	20	
ΔΕΗ (ΚΟ)	25,000	8.62	215,375.00	11:01:12	20	
ΔΕΗ (ΚΟ)	25,000	8.62	215,375.00	11:01:46	20	
ΕΛΛΑΚΤΩΡ (ΚΟ)	[Δικαιώματα]	716,748	0.220	157,684.56	12:52:35	20
ΟΤΕ (ΚΟ)	31,318	14.74	461,627.32	17:12:31	20	

Σημειώσεις πακέτων

- 9 - Μέθοδος 6-1 / Ειδική Χρέωση
- 10 - Μέθοδος 6-1 / Ειδική Χρέωση, Αυθημερόν Διακανονισμός
- 14 - Μέθοδος 6-3 / Πακέτο Αποκατάστασης, Ατελής αγορά και Πώληση
- 18 - Μέθοδος 6-2 / SPOT 1
- 19 - Μέθοδος 6-2 / SPOT 2
- 20 - Μέθοδος 6-1 και Μέθοδος 6-1 Αυθημερόν Διακανονισμός
- 21 - Άλλη Προσυμφωνημένη

Στοιχεία Συναλλαγών Δικαιωμάτων

Ημερ. αποκοπής	Έναρξη εξάσκησης	Λήξη εξάσκησης	Λήξη διαπραγμάτευσης	Δικαιώματα	Κατωτ Τιμή	Ανωτ Τιμή	Τιμή κλεισ.	Τελευταία ζήτηση	Τελευταία προσφορά	Όγκος	Πράξεις	Αξία Συναλλαγών
16/07/2021	21/07/2021	03/08/2021	29/07/2021	ΕΛΛΑΚΤΩΡ Α.Ε. (ΚΟ)	0.198	0.237	0.220	2,910,544	768	637,494.28

Στοιχεία Συναλλαγών Εκποιήσεων

Χρεόγραφα	Τύπος Χρεογράφου	Όγκος Συναλλαγών	Αριθμός Πράξεων	Αξία Συναλλαγών	Σημείωση
-----------	------------------	------------------	-----------------	-----------------	----------

Δεν πραγματοποιήθηκαν Εκποιήσεις Μετοχών.

Σημειώσεις Εκποιήσεων

- 1 - Δημόσιος Ανοικτός Πλειστηριασμός
- 2 - Εκποίηση Ενσώματων Ονομαστικών Μετοχών
- 3 - Εκποίηση Αδιάθετων Κλασματικών Υπολοίπων

Στοιχεία Ενεργητικού Διαπραγματεύσιμων Αμοιβαίων Κεφαλαίων (Δ.Α.Κ.)

	Ημερομηνία συναλλαγών	Δημιουργία / Εξαγορά	Αριθ. Μερ. (T-1)	Νέα Μερ. (T-1)	Εξαγορασθ. Μερ. (T-1)	Μερίδια (T) [1]	Αξία Ενεργητικού [2]	Καθαρή Τιμή	Μέρισμα /Μερίδιο	Ημερ. Αποκοπής
ALPHA ETF FTSE Athex Large Cap	22/07/2021	5,000	882,175	---	---	882,175	18,082,340.00	20.4975	0.71	01/07/2021

Σημειώσεις Δ.Α.Κ.

[1] - Αριθμ. μεριδίων (T) = Αριθμ. μεριδίων (T-1) + Νεοεκδιθέντα μερίδια (T-1) - Εξαγορασθέντα μερίδια (T-1)

[2] - Περιλαμβάνονται και τα μερίδια που δημιουργήθηκαν / εξαγοράσθηκαν την ημέρα T-1.

Περιγραφή	Στοιχεία
Όνομασία Δ.Α.Κ.	ALPHA ETF FTSE Athex Large Cap
Σύμβολο Δ.Α.Κ. (GR)	ΑΔΑΚ
Σύμβολο Δ.Α.Κ. (EN)	AETF
ISIN Δ.Α.Κ.	GRF000153004
Κατηγορία Διαπραγμάτευσης	Διαπραγματεύσιμα Αμοιβαία Κεφάλαια (Δ.Α.Κ.)
Τύπος Δ.Α.Κ.	Μετοχών
Τρόπος διαχείρισης	Παθητικός
Επενδυτική Στρατηγική	Σκοπός της επενδυτικής πολιτικής του Αμοιβαίου Κεφαλαίου είναι η αναπαραγωγή της αποδόσεως του Δείκτη FTSE/X.A. Large Cap του Χρηματιστηρίου Αθηνών σε όρους Ευρώ, ακολουθώντας πλήρως και πανομοιότυπως τη σύνθεση του υποκείμενου Δείκτη.
Εκδότης	ΑΛΦΑ ASSET MANAGEMENT Α.Ε.Δ.Α.Κ.
Εταιρεία Διαχείρισης	ΑΛΦΑ ASSET MANAGEMENT Α.Ε.Δ.Α.Κ.
Ειδικοί Διαπραγματευτές	ΑΛΦΑ FINANCE Α.Χ.Ε.Π.Ε.Υ. , ΕΘΝΙΚΗ ΧΡΗΜΑΤΙΣΤΗΡΙΑΚΗ Α.Χ.Ε.Π.Ε.Υ.
Θεματοφύλακας	ΑΛΦΑ ΤΡΑΠΕΖΑ Α.Ε.
Σύμβολο Δείκτη (GR)	FTSE
Σύμβολο Δείκτη (EN)	FTSE
Όνομασία Δείκτη	FTSE/X.A. Large Cap
ISIN Δείκτη	GRI99201A006
Κλάσμα Δείκτη [1]	1/100
Αρχική Τιμή Μεριδίου	21.76
Συνολικός Αριθμός Μεριδίων [2]	882,175
Ημερομηνία πρώτης Έκδοσης	14/01/2008
Ημερομηνία έναρξης Διαπραγμάτευσης	24/01/2008
Νόμισμα Διαπραγμάτευσης	ΕΥΡΩ
Νόμισμα Ενεργητικού	ΕΥΡΩ
Αρχική Αξία Ενεργητικού [3]	3,000,000.00
Αριθμ. Μεριδίων για Δημιουργία-Εξαγορά [4]	5,000
Αμοιβή Διαχείρισης	0.375

Σημειώσεις Δ.Α.Κ.

[1] - Το κλάσμα της τιμής του δείκτη που αποτελεί η τιμή της πρώτης έκδοσης

[2] - Ο αριθμός μεριδίων που διαπραγματεύθηκαν στο Χρηματιστήριο την ημέρα T

[3] - Η αξία του ενεργητικού κατά την έκδοση

[4] - Ο αριθμός μεριδίων που απαιτείται κατά τη διαδικασία δημιουργίας εξαγοράς

ΑΝΑΚΟΙΝΩΣΕΙΣ

ΓΝΩΣΤΟΠΟΙΗΣΕΙΣ ΕΤΑΙΡΕΙΩΝ

From: ΕΙΔΗΣΕΟΦΩΝΙΚΗ ΕΛΛΑΣ Α.Ε.Ε.
Posted At: 21 July 2021 16:38
Conversation: ΑΝΑΚΟΙΝΩΣΗ ΡΥΘΜΙΖΟΜΕΝΗΣ ΠΛΗΡΟΦΟΡΙΑΣ ΤΟΥ Ν. 3556/2007: Γνωστοποίηση συναλλαγών
Posted To: DOLAnnouncements2
Subject: ΑΝΑΚΟΙΝΩΣΗ ΡΥΘΜΙΖΟΜΕΝΗΣ ΠΛΗΡΟΦΟΡΙΑΣ ΤΟΥ Ν. 3556/2007: Γνωστοποίηση συναλλαγών

Ανακοίνωση ρυθμιζόμενης πληροφορίας Ν. 3556/2007

Γνωστοποιείται, σύμφωνα με το Ν.3556/2007 και το άρθρο 19 του Κανονισμού 596/2014, ότι η εταιρία «ΑΝΚΟΣΤΑΡ ΕΛΛΑΣ ΣΥΜΜΕΤΟΧΩΝ – ΠΑΡΟΧΗΣ ΥΠΗΡΕΣΙΩΝ ΜΟΝΟΠΡΟΣΩΠΗ ΑΝΩΝΥΜΗ ΕΤΑΙΡΕΙΑ», πρόσωπο που έχει στενό δεσμό με i) τον κ. Γεώργιο Θεοδόση Μαλιούρη, Πρόεδρο του ΔΣ της εταιρίας «ΕΙΔΗΣΕΟΦΩΝΙΚΗ ΕΛΛΑΣ - ΑΝΩΝΥΜΗ ΕΜΠΟΡΙΚΗ ΕΤΑΙΡΕΙΑ - ΥΠΗΡΕΣΙΕΣ ΤΗΛΕΧΟΠΛΗΡΟΦΟΡΗΣΗΣ - ΟΛΟΚΛΗΡΩΜΕΝΕΣ ΥΠΗΡΕΣΙΕΣ ΠΛΗΡΟΦΟΡΙΚΗΣ ΚΑΙ ΕΠΙΚΟΙΝΩΝΙΩΝ» (η «Εταιρία»), ii) την κα Τερέζα Θεοδόση, Αντιπρόεδρο του ΔΣ της Εταιρίας και iii) τον κ. Ευστράτιο Απέργη, Διευθύνοντα Σύμβουλο της Εταιρίας, προέβη την 19.07.2021 σε αγορά 22.400 κοινών, ονομαστικών, μετοχών εκδόσεως της Εταιρίας, συνολικής αξίας 11.200,00 ευρώ ή αξία 0,50 ευρώ ανά μετοχή και την 20.07.2021 σε αγορά 7.200 κοινών, ονομαστικών, μετοχών εκδόσεως της Εταιρίας, συνολικής αξίας 3.600,00 ευρώ ή αξία 0,50 ευρώ ανά μετοχή.

From: ΕΙΔΗΣΕΟΦΩΝΙΚΗ ΕΛΛΑΣ Α.Ε.Ε.
Posted At: 21 July 2021 16:41
Conversation: ΑΝΑΚΟΙΝΩΣΗ ΒΑΣΕΙ Ν. 3461/2006
Posted To: DOLAnnouncements2

Subject: ΑΝΑΚΟΙΝΩΣΗ ΒΑΣΕΙ Ν. 3461/2006

**Ανακοίνωση σύμφωνα με τις διατάξεις
του άρθρου 24 παράγραφος 2 του Νόμου 3461/2006**

Σύμφωνα με τις διατάξεις του άρθρου 24 παράγραφος 2 του Νόμου 3461/2006, όπως ισχύει, και έπειτα από την υποβολή την 12.05.2021 της προαιρετικής δημόσιας πρότασης από την εταιρία «ΑΝΚΟΣΤΑΡ ΕΛΛΑΣ ΣΥΜΜΕΤΟΧΩΝ – ΠΑΡΟΧΗΣ ΥΠΗΡΕΣΙΩΝ ΜΟΝΟΠΡΟΣΩΠΗ ΑΝΩΝΥΜΗ ΕΤΑΙΡΕΙΑ» (ο «**Προτείνων**») για την απόκτηση του συνόλου των κοινών, ονομαστικών, μετά ψήφου μετοχών της εταιρίας «ΕΙΔΗΣΕΟΦΩΝΙΚΗ ΕΛΛΑΣ - ΑΝΩΝΥΜΗ ΕΜΠΟΡΙΚΗ ΕΤΑΙΡΕΙΑ - ΥΠΗΡΕΣΙΕΣ ΤΗΛΕΧΟΠΛΗΡΟΦΟΡΗΣΗΣ - ΟΛΟΚΛΗΡΩΜΕΝΕΣ ΥΠΗΡΕΣΙΕΣ ΠΛΗΡΟΦΟΡΙΚΗΣ ΚΑΙ ΕΠΙΚΟΙΝΩΝΙΩΝ» (η «**Εταιρία**»), που δεν κατέχει ο Προτείνων και τα συντονισμένα με αυτόν πρόσωπα, γνωστοποιούνται τα κατωτέρω:

1. Ο Προτείνων προέβη μέσω του Χρηματιστηρίου Αθηνών στις ακόλουθες αποκτήσεις μετοχών της Εταιρίας:

- Κατά την 19.07.2021, ο Προτείνων απέκτησε 22.400 κοινές, ονομαστικές, μετοχές της Εταιρίας που αντιστοιχούν σε ποσοστό 0,08% του συνόλου των μετοχών και των δικαιωμάτων ψήφου της Εταιρίας. Η τιμή απόκτησης των παραπάνω μετοχών ήταν 0,50 Ευρώ ανά μετοχή, ήτοι συνολικά 11.200,00 Ευρώ.
- Κατά την 20.07.2021, ο Προτείνων απέκτησε 7.200 κοινές, ονομαστικές, μετοχές της Εταιρίας που αντιστοιχούν σε ποσοστό 0,03% του συνόλου των μετοχών και των δικαιωμάτων ψήφου της Εταιρίας. Η τιμή απόκτησης των παραπάνω μετοχών ήταν 0,50 Ευρώ ανά μετοχή, ήτοι συνολικά 3.600,00 Ευρώ.

2. Κατόπιν των ανωτέρω αποκλήσεων, ο Προτείνων κατέχει πλέον συνολικά άμεσα 10.631.692 μετοχές.

Αφού ληφθούν υπόψη οι ανωτέρω αποκλήσεις, ο Προτείνων και τα πρόσωπα που ενεργούν συντονισμένα με αυτόν, ήτοι: (i) οι κ.κ. Γεώργιος Θεοδόσης Μαλιούρης, κα Τερέζα Θεοδόση και Ευστράτιος Απέργης (οι «**Βασικοί Μέτοχοι**»), ως πρόσωπα που έχουν από κοινού τον έλεγχο του Προτείνοντα, και (ii) τα πρόσωπα που ελέγχονται από τους Βασικούς Μετόχους και κατέχουν μετοχές της Εταιρίας, ήτοι η PULCLAIR COMPANY LTD, η οποία ελέγχεται και ανήκει κατά 100% στον Γεώργιο Θεοδόση – Μαλιούρη και η PANFORCE LIMITED, η οποία ελέγχεται και ανήκει κατά 100% στον Ευστράτιο Απέργη και η ANCOSTAR HOLDINGS LIMITED, 100% μητρική εταιρεία του Προτείνοντα η οποία ελέγχεται και ανήκει στους Βασικούς Μετόχους (κατά 52,75% στον Γεώργιο Θεοδόση – Μαλιούρη, 20,15% στην Τερέζα Θεοδόση του Γεωργίου και 27,10% στον Ευστράτιο Απέργη) και (iii) τα εξής πρόσωπα που ελέγχονται από τους Βασικούς Μετόχους και δεν κατέχουν μετοχές ή δεν ανήκουν στον όμιλο της Εταιρίας: 1. ΛΕΒΑΝΤΕ ΦΕΡΡΙΣ ΝΑΥΤΙΚΗ ΕΤΑΙΡΕΙΑ, 2. ΛΕΒΑΝΤΕ ΦΕΡΡΙΣ ΙΙΙ ΝΑΥΤΙΚΗ ΕΤΑΙΡΕΙΑ, 3. ΙΟΝΙΣΣΟΣ ΦΕΡΡΙΣ ΝΑΥΤΙΚΗ ΕΤΑΙΡΕΙΑ, 4. ΙΟΝΙΣΣΟΣ ΦΕΡΡΙΣ ΙΙΙ ΝΑΥΤΙΚΗ ΕΤΑΙΡΕΙΑ, 5. ΛΕΒΑΝΤΕ ΦΕΡΡΙΣ V ΝΑΥΤΙΚΗ ΕΤΑΙΡΕΙΑ, 6. ΛΕΒΑΝΤΕ ΦΕΡΡΙΣ ΓΚΡΟΥΠ (κοινοπραξία των υπό 1, 2,3 4 και 5 ναυτικών εταιρειών), 7. LEVANTE PROPERTIES ΙΔΙΩΤΙΚΗ ΚΕΦΑΛΑΙΟΥΧΙΚΗ ΕΤΑΙΡΕΙΑ, 8. Ε. Απέργης – Μ.Ε. Δημητροκάλλη Ιδιωτική Κεφαλαιουχική Εταιρεία, 9. ΑΘΗΝΑΪΚΗ ΚΤΗΜΑΤΟΕΜΠΟΡΙΚΗ ΑΝΩΝΥΜΗ ΤΕΧΝΙΚΗ ΕΤΑΙΡΕΙΑ, και 10. Ramani Company Limited, κατέχουν συνολικά 25.968.794 μετοχές που αντιπροσωπεύουν περίπου το 93,58% των δικαιωμάτων ψήφου της Εταιρίας.

From: MEDICON ΕΛΛΑΣ Α.Ε
Posted At: 21 July 2021 16:51
Conversation: ΑΝΑΚΟΙΝΩΣΗ ΡΥΘΜΙΖΟΜΕΝΗΣ ΠΛΗΡΟΦΟΡΙΑΣ ΤΟΥ Ν.
3556/2007: Γνωστοποίηση συναλλαγών
Posted To: DOLAnnouncements2

Subject: ΑΝΑΚΟΙΝΩΣΗ ΡΥΘΜΙΖΟΜΕΝΗΣ ΠΛΗΡΟΦΟΡΙΑΣ ΤΟΥ Ν.
3556/2007: Γνωστοποίηση συναλλαγών

MEDICON HELLAS A.E

ΑΝΑΚΟΙΝΩΣΗ ΡΥΘΜΙΖΟΜΕΝΗΣ ΠΛΗΡΟΦΟΡΙΑΣ ΤΟΥ Ν. 3556/2007:

Γνωστοποίηση συναλλαγών

Η Εταιρία MEDICON HELLAS A.E, ανακοινώνει, σύμφωνα με το Ν.3556/2007 όπως ισχύει σε συνδυασμό με τις διατάξεις του άρθρου 19 του Κανονισμού (ΕΕ) 596/2014, ότι η κα Σωτηρία Μητροπούλου, Διευθυντικό Στέλεχος της εταιρείας πραγματοποίησε στις 21/7/2021 πώληση 2.500 κοινών ονομαστικών μετοχών της εταιρείας μας. Η συνολική αξία της συναλλαγής ανήλθε σε 6.125,00 ευρώ (2.500 μετοχές προς 2,45 ευρώ εκάστη)

From: ΕΛΒΕ Α.Β.Ε.Ε.
Posted At: 21 July 2021 17:11
Conversation: ΤΡΟΠΟΠΟΙΗΣΗ ΑΝΑΚΟΙΝΩΣΗΣ ΟΙΚΟΝΟΜΙΚΟΥ ΗΜΕΡΟΛΟΓΙΟΥ 2021
Posted To: DOLAnnouncements2

Subject: ΤΡΟΠΟΠΟΙΗΣΗ ΑΝΑΚΟΙΝΩΣΗΣ ΟΙΚΟΝΟΜΙΚΟΥ ΗΜΕΡΟΛΟΓΙΟΥ 2021

Η εταιρεία ΕΛΒΕ Α.Ε., στο πλαίσιο των υποχρεώσεών της που απορρέουν από τις παραγράφους 4.1.2 και 4.1.4.3.1 του Κανονισμού του Χρηματιστηρίου Αθηνών Α.Ε. , ανακοινώνει για το Οικονομικό Ημερολόγιο έτους 2021 τροποποιήσεις ως ακολούθως: την επιστροφή κεφαλαίου 0,30 € ανά μετοχή με ημερομηνία καταβολής 7/12/2021 (record date 1/12/2021) και ημερομηνία αποκοπής 30/11/2021

From: ΕΛΒΑΛΧΑΛΚΟΡ Ε.Β. ΧΑΛΚΟΥ & ΑΛΟΥΜΙΝΙΟΥ Α.Ε.
Posted At: 21 July 2021 17:30
Conversation: ΑΝΑΚΟΙΝΩΣΗ ΡΥΘΜΙΖΟΜΕΝΗΣ ΠΛΗΡΟΦΟΡΙΑΣ ΤΟΥ Ν.
3556/2007: Γνωστοποίηση συναλλαγών
Posted To: DOLAnnouncements2
Subject: ΑΝΑΚΟΙΝΩΣΗ ΡΥΘΜΙΖΟΜΕΝΗΣ ΠΛΗΡΟΦΟΡΙΑΣ ΤΟΥ Ν.
3556/2007: Γνωστοποίηση συναλλαγών

Αθήνα, 21.07.2021

ΑΝΑΚΟΙΝΩΣΗ

Σύμφωνα με τον Ν.3556/2007 και το άρθρο 19 του Κανονισμού (ΕΕ) αριθ. 596/2014, η ανώνυμη εταιρεία με την επωνυμία «ΕΛΒΑΛΧΑΛΚΟΡ ΕΛΛΗΝΙΚΗ ΒΙΟΜΗΧΑΝΙΑ ΧΑΛΚΟΥ ΚΑΙ ΑΛΟΥΜΙΝΙΟΥ ΑΝΩΝΥΜΟΣ ΕΤΑΙΡΕΙΑ» (στο εξής «ΕΛΒΑΛΧΑΛΚΟΡ Α.Ε.»), μετά από σχετική γνωστοποίηση που έλαβε, ανακοινώνει στο επενδυτικό κοινό ότι στις 20.07.2021 ο κ. Σπυρίδων Κοκκόλης, Οικονομικός Διευθυντής Ομίλου, πρόβη σε αγορά 10.000 κοινών μετοχών εκδόσεως της ΕΛΒΑΛΧΑΛΚΟΡ Α.Ε., συνολικής αξίας 18.420,00 ευρώ.

Σχετικά με την ElvalHalcor

Η ElvalHalcor είναι μία από τις κορυφαίες παγκοσμίως εταιρίες παραγωγής αλουμινίου και χαλκού. Η Εταιρία δημιουργήθηκε τον Δεκέμβριο 2017 μέσω της συγχώνευσης δια απορρόφησης της ΕΛΒΑΛ από την ΧΑΛΚΟΡ. Η ElvalHalcor σήμερα κατέχει ηγετική θέση στην Ευρώπη στους σωλήνες χαλκού, ενώ έχει εδραιώσει τη θέση της μεταξύ των κορυφαίων βιομηχανιών έλασης αλουμινίου παγκοσμίως. Η Εταιρία διαθέτει πάνω από 80 χρόνια εμπειρία και τεχνογνωσία, ισχυρή παραγωγική βάση με 17 εργοστασιακές μονάδες και εμπορική παρουσία σε πάνω από 100 χώρες προσφέροντας βιώσιμες λύσεις και προϊόντα σε δυναμικά αναπτυσσόμενες αγορές όπως οι συσκευασίες, οι μεταφορές, η δόμηση και κατασκευές, η θέρμανση, η ψύξη και ο κλιματισμός και οι ΑΠΕ. Η ElvalHalcor αναπτύσσεται επενδύοντας στην τεχνολογία και τη βιώσιμη ανάπτυξη και δημιουργώντας αξία στους συμμετόχους της. Για περισσότερες πληροφορίες για την Εταιρία, παρακαλούμε επισκεφθείτε την ιστοσελίδα www.elvalhalcor.com.

From: ΠΛΑΣΤΙΚΑ ΘΡΑΚΗΣ ΕΤΑΙΡΙΑ ΣΥΜΜΕΤΟΧΩΝ Α.Ε.Ε.
Posted At: 21 July 2021 18:01
Conversation: Ανακοίνωση Αγοράς Ιδίων Μετοχών
Posted To: DOLAnnouncements2

Subject: Ανακοίνωση Αγοράς Ιδίων Μετοχών

Η εταιρεία Πλαστικά Θράκης Εταιρεία Συμμετοχών Α.Ε.Ε. ανακοινώνει ότι κατ' εφαρμογή του άρθρου 49 του ν. 4548/2018, του Κανονισμού (ΕΕ) 596/2014 του Ευρωπαϊκού Κοινοβουλίου και του Συμβουλίου της 16^{ης} Απριλίου 2014 και του κατ' εξουσιοδότηση Κανονισμού (ΕΕ) 2016/1052 της 8^{ης} Μαρτίου 2016 της Ευρωπαϊκής Επιτροπής προέβη στις 21 Ιουλίου 2021 σε αγορά 1.000 ιδίων μετοχών μέσω του μέλους του Χρηματιστηρίου Αθηνών Alpha Finance A.E.Π.Ε.Υ, με μέση τιμή κτήσης 7,6020 Ευρώ ανά μετοχή και συνολική αξία της συναλλαγής 7.602,00 Ευρώ, σε εκτέλεση της σχετικής απόφασης της Τακτικής Γενικής Συνέλευσης των μετόχων της 21^{ης} Μαΐου 2021.

From: ΕΛΛΑΚΤΩΡ Α.Ε.
Posted At: 21 July 2021 19:12
Conversation: ΑΝΑΚΟΙΝΩΣΗ ΑΛΛΩΝ ΣΗΜΑΝΤΙΚΩΝ ΓΕΓΟΝΟΤΩΝ
Posted To: DOLAnnouncements2

Subject: ΑΝΑΚΟΙΝΩΣΗ ΑΛΛΩΝ ΣΗΜΑΝΤΙΚΩΝ ΓΕΓΟΝΟΤΩΝ

Ανακοίνωση

Η εταιρεία ΕΛΛΑΚΤΩΡ Α.Ε. γνωστοποιεί ότι την Τετάρτη 21.07.2021, η μέτοχος «GREENHILL INVESTEMENTS LIMITED», κατέθεσε ενώπιον του Μονομελούς Πρωτοδικείου Αθηνών αγωγή ακύρωσης των αποφάσεων της από 22.06.2021 Τακτικής Γενικής Συνέλευσης και αίτηση ασφαλιστικών μέτρων με αυτοτελές αίτημα προσωρινής διαταγής κατά της ΕΛΛΑΚΤΩΡ Α.Ε.

Η Εταιρεία ενημερώνει το επενδυτικό κοινό ότι η προαναφερόμενη αγωγή και αίτηση ασφαλιστικών μέτρων ουδόλως σχετίζεται με τη διαδικασία της υπό εξέλιξη αύξησης του μετοχικού κεφαλαίου.

Περαιτέρω, η Εταιρεία θεωρεί ότι η υπό κρίση αγωγή και αίτηση ασφαλιστικών μέτρων, είναι νόμω και ουσία αβάσιμες.

Κηφισιά, 21 Ιουλίου 2021

[Ανακοίνωση 21 07 2021](#)

From: ΙΑΣΩ Α.Ε.
Posted At: 22 July 2021 09:04
Conversation: ΑΝΑΚΟΙΝΩΣΗ ΡΥΘΜΙΖΟΜΕΝΗΣ ΠΛΗΡΟΦΟΡΙΑΣ ΤΟΥ Ν.
3556/2007: Γνωστοποίηση συναλλαγών
Posted To: DOLAnnouncements2
Subject: ΑΝΑΚΟΙΝΩΣΗ ΡΥΘΜΙΖΟΜΕΝΗΣ ΠΛΗΡΟΦΟΡΙΑΣ ΤΟΥ Ν.
3556/2007: Γνωστοποίηση συναλλαγών

**Ανακοίνωση σύμφωνα με τις διατάξεις
του άρθρου 24 παράγραφος 2 του Νόμου 3461/2006**

Σύμφωνα με τις διατάξεις του άρθρου 24 παράγραφος 2 του Νόμου 3461/2006, όπως ισχύει, και έπειτα από την υποβολή την 06.05.2021 της προαιρετικής δημόσιας πρότασης από την εταιρία «OCM Luxembourg Healthcare Greece S.a r.l.» (ο «**Προτείνων**») για την απόκτηση του συνόλου των κοινών, ονομαστικών, μετά ψήφου μετοχών της εταιρίας «ΙΑΣΩ ΙΔΙΩΤΙΚΗ ΓΕΝΙΚΗ ΜΑΙΕΥΤΙΚΗ-ΓΥΝΑΙΚΟΛΟΓΙΚΗ & ΠΑΙΔΙΑΤΡΙΚΗ ΚΛΙΝΙΚΗ - ΔΙΑΓΝΩΣΤΙΚΟ, ΘΕΡΑΠΕΥΤΙΚΟ & ΕΡΕΥΝΗΤΙΚΟ ΚΕΝΤΡΟ Α.Ε.» (η «**Εταιρία**»), που δεν κατέχει ο Προτείνων και τα συντονισμένα με αυτόν πρόσωπα, γνωστοποιούνται τα κατωτέρω:

1. Ο Προτείνων προέβη μέσω του Χρηματιστηρίου Αθηνών στις ακόλουθες αποκτήσεις μετοχών της Εταιρίας:

- Κατά την 21.07.2021, ο Προτείνων απέκτησε 5.000 κοινές, ονομαστικές, μετοχές της Εταιρίας που αντιστοιχούν σε ποσοστό 0,00% του συνόλου των μετοχών και των δικαιωμάτων ψήφου της Εταιρίας. Η τιμή απόκτησης των παραπάνω μετοχών ήταν 1,50 Ευρώ ανά μετοχή, ήτοι συνολικά 7.500,00 Ευρώ.

2. Κατόπιν των ανωτέρω αποκτήσεων, ο Προτείνων κατέχει πλέον συνολικά άμεσα 110.807.153 μετοχές.

Αφού ληφθούν υπόψη οι ανωτέρω αποκτήσεις, ο Προτείνων και τα πρόσωπα που ενεργούν συντονισμένα με αυτόν, ήτοι: (i) η Oaktree Capital Group Holdings GP LLC, ως πρόσωπο που έχει τον απώτατο έλεγχο του Προτείνοντα, (ii) οι κ.κ. Γεώργιος Σταματίου, Μαρία Σταματίου, Ουρανία Σταματίου, Εμμανουήλ Δουλγεράκης, Τριάδα Δουλγεράκη, Φώτιος Δουλγεράκης, και Παρθενόπη Ξενιτίδου (οι «**Λοιποί Μέτοχοι**») και (iii) τα πρόσωπα που ελέγχονται από την Oaktree Capital Group Holdings GP LLC και τους Λοιπούς Μετόχους, κατέχουν συνολικά 113.549.747 μετοχές που αντιπροσωπεύουν περίπου το 92,95% των δικαιωμάτων ψήφου της Εταιρίας.

From: ΓΕΚ ΤΕΡΝΑ Α.Ε.
Posted At: 22 July 2021 09:58
Conversation: ΑΓΟΡΑ ΙΔΙΩΝ ΜΕΤΟΧΩΝ
Posted To: DOLAnnouncements2

Subject: ΑΓΟΡΑ ΙΔΙΩΝ ΜΕΤΟΧΩΝ

Η ΓΕΚ ΤΕΡΝΑ Α.Ε., κατ' εφαρμογή του Κανονισμού (ΕΕ) 596/2014 του Ευρωπαϊκού Κοινοβουλίου και του κατ' εξουσιοδότηση Κανονισμού (ΕΕ) 2016/1052 της Επιτροπής, γνωστοποιεί στο Επενδυτικό Κοινό ότι, σύμφωνα με το άρθρο 49 του Ν 4548/2018 όπως τροποποιήθηκε και ισχύει και σε εκτέλεση της από 8/7/2020 απόφασης της Τακτικής Γενικής Συνέλευσης των Μετόχων της Εταιρείας, προέβη την 21/7/2021, μέσω του μέλους του Χ.Α. ΒΕΤΑ ΑΧΕΠΕΥ, σε αγορά 15.000 ιδίων μετοχών με μέση τιμή κτήσης 9,3492 ευρώ ανά μετοχή και συνολική αξία συναλλαγής 140.238,24 ευρώ.

From: Ο.Π.Α.Π. ΑΕ
Posted At: 22 July 2021 09:58
Conversation: Γνωστοποίηση τιμής διάθεσης
Posted To: DOLAnnouncements2

Subject: Γνωστοποίηση τιμής διάθεσης

Γνωστοποίηση τιμής διάθεσης

Η Εταιρεία ΟΠΑΠ Α.Ε. ανακοινώνει τα ακόλουθα στοιχεία σχετικά με την τιμή διάθεσης των νέων μετοχών που θα εκδοθούν λόγω επανεπένδυσης του μερίσματος εταιρικής χρήσης 2020, με αντίστοιχη αύξηση του μετοχικού κεφαλαίου της:

1. Το Διοικητικό Συμβούλιο της Εταιρείας στην από 17 Ιουνίου 2021 συνεδρίασή του όρισε ότι η τιμή διάθεσης των ανωτέρω νέων μετοχών θα ισούται με το μέσο όρο της χρηματιστηριακής σταθμισμένης βάση όγκου τιμής της μετοχής (VWAP) των πρώτων πέντε (5) ημερών διαπραγμάτευσης εντός της περιόδου άσκησης του δικαιώματος επανεπένδυσης του μερίσματος χρήσης 2020 (δηλαδή από 15.07.2021 έως και 21.07.2021), μειωμένης κατά ποσοστό 3% (ποσοστό έκπτωσης), όπως έχει ήδη ανακοινωθεί.
2. Σύμφωνα με τον ανωτέρω τρόπο υπολογισμού και με βάση τη χρηματιστηριακή σταθμισμένη βάση όγκου τιμής της μετοχής κατά τις 15.07.2021 έως και 21.07.2021, η τιμή διάθεσης των νέων μετοχών ανέρχεται σε 11,14 Ευρώ.

ΑΘΗΝΑ, 22.07.2021
ΟΠΑΠ Α.Ε.

From: ΜΟΤΟΡ ΟΪΛ Α.Ε.
Posted At: 22 July 2021 10:23
Conversation: Ρυθμιζόμενη Πληροφορία Κανονισμός ΕΕ 596/2014:
Γνωστοποίηση χρηματιστηριακής συναλλαγής
Posted To: DOLAnnouncements2

Subject: Ρυθμιζόμενη Πληροφορία Κανονισμός ΕΕ 596/2014:
Γνωστοποίηση χρηματιστηριακής συναλλαγής

Ανακοινώνεται ότι η Motor Oil Holdings Ltd (συνδεδεμένο νομικό πρόσωπο με τους κ. κ. Βαρδή Ι. Βαρδινογιάννη, Ιωάννη Β. Βαρδινογιάννη και Πέτρο Τ. Τζαννετάκη – αντιστοίχως Πρόεδρο Δ.Σ., Αντιπρόεδρο Δ.Σ. & Διευθύνοντα Σύμβουλο και Αναπληρωτή Διευθύνοντα Σύμβουλο της ΜΟΤΟΡ ΟΙΛ (ΕΛΛΑΣ) Α.Ε.) προέβη σε χρηματιστηριακή συναλλαγή με αντικείμενο μετοχές εκδόσεως ΜΟΤΟΡ ΟΙΛ (ΕΛΛΑΣ) Α.Ε. ως ακολούθως:

Αγορά 90.000 μετοχών αξίας Ευρώ 1.170.000,00 στις 21 Ιουλίου 2021.

Μαρούσι 22 Ιουλίου 2021

Το Διοικητικό Συμβούλιο

From: ΕΘΝΙΚΗ ΤΡΑΠΕΖΑ ΤΗΣ ΕΛΛΑΔΟΣ Α.Ε.

Posted At: 22 July 2021 10:24

Conversation: ΕΝΗΜΕΡΩΣΗ ΓΙΑ ΤΗΝ ΕΠΕΞΕΡΓΑΣΙΑ ΔΕΔΟΜΕΝΩΝ
ΠΡΟΣΩΠΙΚΟΥ ΧΑΡΑΚΤΗΡΑ ΤΩΝ ΜΕΤΟΧΩΝ ΚΑΙ ΤΩΝ ΛΟΙΠΩΝ
ΣΥΜΜΕΤΕΧΟΝΤΩΝ ΣΤΗΝ ΕΞ ΑΠΟΣΤΑΣΕΩΣ ΓΕΝΙΚΗ ΣΥΝΕΛΕΥΣΗ
ΤΗΣ ΕΘΝΙΚΗΣ ΤΡΑΠΕΖΑΣ ΤΗΣ ΕΛΛΑΔΟΣ

Posted To: DOLAnnouncements2

Subject: ΕΝΗΜΕΡΩΣΗ ΓΙΑ ΤΗΝ ΕΠΕΞΕΡΓΑΣΙΑ ΔΕΔΟΜΕΝΩΝ
ΠΡΟΣΩΠΙΚΟΥ ΧΑΡΑΚΤΗΡΑ ΤΩΝ ΜΕΤΟΧΩΝ ΚΑΙ ΤΩΝ ΛΟΙΠΩΝ
ΣΥΜΜΕΤΕΧΟΝΤΩΝ ΣΤΗΝ ΕΞ ΑΠΟΣΤΑΣΕΩΣ ΓΕΝΙΚΗ ΣΥΝΕΛΕΥΣΗ
ΤΗΣ ΕΘΝΙΚΗΣ ΤΡΑΠΕΖΑΣ ΤΗΣ ΕΛΛΑΔΟΣ

Δείτε την ανακοίνωση.

[Ανακοίνωση](#)

From: AUTOHELLAS A.T.E.E.
Posted At: 22 July 2021 10:29
Conversation: ΑΝΑΚΟΙΝΩΣΗ ΡΥΘΜΙΖΟΜΕΝΗΣ ΠΛΗΡΟΦΟΡΙΑΣ ΤΟΥ Ν.
3556/2007: Γνωστοποίηση συναλλαγών
Posted To: DOLAnnouncements2
Subject: ΑΝΑΚΟΙΝΩΣΗ ΡΥΘΜΙΖΟΜΕΝΗΣ ΠΛΗΡΟΦΟΡΙΑΣ ΤΟΥ Ν.
3556/2007: Γνωστοποίηση συναλλαγών

Κηφισιά, 22 Ιουλίου 2021

Η AUTOHELLAS A.T.E.E. σύμφωνα με τις διατάξεις του Νόμου 3556/2007 γνωστοποιεί ότι, στις 20/07/2021, η Εταιρεία Main stream S.A., ελεγχόμενη από τον Αντιπρόεδρο του Δ.Σ. και Διευθύνων Σύμβουλο της Εταιρείας κ. Ευύχιο Βασιλάκη, (και έχει συμπεριληφθεί στον κατάλογο υπόχρεων προσώπων του άρθρου 13 παρ.3 του Νόμου 3340/2005), προέβη στην Αγορά συνολικά 2.000 ονομαστικών μετοχών της AUTOHELLAS A.T.E.E. αξίας Ευρώ 13.472,05 και στις 21/07/2021, προέβη στην Αγορά συνολικά 3.000 ονομαστικών μετοχών της AUTOHELLAS A.T.E.E. αξίας Ευρώ 20.706,86.

From: INTPAKOM A.E.
Posted At: 22 July 2021 10:42
Conversation: ΔΕΛΤΙΟ ΤΥΠΟΥ: IDE και OHB Hellas: Η πρώτη ελληνική συμμετοχή σε Ευρωπαϊκό Πρόγραμμα για το Διάστημα και την Άμυνα
Posted To: DOLAnnouncements2
Subject: ΔΕΛΤΙΟ ΤΥΠΟΥ: IDE και OHB Hellas: Η πρώτη ελληνική συμμετοχή σε Ευρωπαϊκό Πρόγραμμα για το Διάστημα και την Άμυνα

Κορωπί, 22 Ιουλίου 2021: Το ODIN's EYE (“multinational Development Initiative for a Space-based missile early-warning architecture”) είναι ένα από τα 26 έργα που επιλέχθηκαν πρόσφατα από την Ευρωπαϊκή Επιτροπή για χρηματοδότηση από το Ευρωπαϊκό Πρόγραμμα Βιομηχανικής Ανάπτυξης στον τομέα της Άμυνας (European Defence Industrial Development Program - EDIDP 2020).

Σκοπός του έργου είναι η ανάπτυξη μιας **ευρωπαϊκής λύσης έγκαιρης προειδοποίησης, βασισμένη σε διαστημικούς δορυφόρους (SBMEW - Space Based Missile Early Warning)** που θα υποστηρίζει την επίγνωση κατάστασης ενάντια σε βαλλιστικούς πυραύλους και νέες υπερηχητικές απειλές.

Η OHB System AG, η μεγαλύτερη θυγατρική του Ευρωπαϊκού Ομίλου Διαστημικών Συστημάτων OHB SE, ηγείται της Κοινοπραξίας αυτού του έργου, η οποία αποτελείται από 34 εταίρους 12 συνολικά χωρών της Ευρωπαϊκής Ένωσης και υποστηρίζεται μεταξύ άλλων και από το Υπουργείο Εθνικής Άμυνας της χώρας μας.

Η IDE και η OHB Hellas είναι οι **μοναδικές ελληνικές εταιρίες-μέλη** αυτής της ευρωπαϊκής κοινοπραξίας καθώς και οι **πρώτες** που συμμετέχουν σε ευρωπαϊκό πρόγραμμα διαστημικής άμυνας χρηματοδοτούμενο από το Ευρωπαϊκό Πρόγραμμα Βιομηχανικής Ανάπτυξης στον τομέα της Άμυνας.

Ειδικότερα, οι εταιρίες συμβάλλουν στο έργο αυτό με τεχνολογίες αιχμής σε **θέματα κυβερνοασφάλειας και ασφαλείς επικοινωνίες (IDE) και στην επεξεργασία δορυφορικών δεδομένων σε τροχιά (on board data processing on board spacecraft) για δορυφορικές πλατφόρμες (OHB Hellas)**, εφαρμόσιμες στον απαιτητικό τομέα των κρίσιμων δορυφορικών συστημάτων.

Σχετικά με την IDE

Η INTRACOM DEFENSE (IDE), θυγατρική της Intracom Holdings, είναι μια καταξιωμένη ελληνική εταιρεία στον χώρο των Αμυντικών συστημάτων με αξιοσημείωτη εξαγωγική δραστηριότητα. Η IDE χρησιμοποιεί τεχνολογίες αιχμής στον σχεδιασμό και στην ανάπτυξη προηγμένων προϊόντων στους τομείς των ηλεκτρονικών πυραυλικών συστημάτων, τακτικών συστημάτων επικοινωνιών και πληροφοριών, ολοκληρωμένων λύσεων επιτήρησης, υβριδικών συστημάτων ηλεκτρικής ενέργειας και μη επανδρωμένων συστημάτων.

Η IDE συγκαταλέγεται στην επίσημη λίστα προμηθευτών του NATO, συμμετέχει σε διεθνή προγράμματα και έχει επιτύχει να ηγείται σε ευρωπαϊκά έργα χρηματοδοτούμενα από το Ευρωπαϊκό Πρόγραμμα Βιομηχανικής Ανάπτυξης στον τομέα της Άμυνας. Η εξωστρέφεια, η αξιοπιστία και η ποιότητα που χαρακτηρίζουν την εταιρεία τεκμηριώνονται με όλα τα έγκυρα διεθνή πιστοποιητικά και τις τιμητικές διακρίσεις που έχει λάβει καθ' όλη τη διάρκεια της πορείας της.

Περισσότερες πληροφορίες στην ηλεκτρονική διεύθυνση: www.intracomdefense.com

-

Σχετικά με την OHBHellas

Η OHB Hellas, ιδρύθηκε τον Ιούλιο του 2018 στην Αθήνα, είναι 100% θυγατρική εταιρία του Ομίλου OHB. Η ίδρυση της εταιρείας ακολουθεί το Μνημόνιο Συνεργασίας του Υπουργείου Ψηφιακής Διακυβέρνησης με την OHB. Η OHB Hellas είναι η πρώτη Satellite Integrator εταιρεία στην Ελλάδα, που δραστηριοποιείται στον τομέα της διαστημικής τεχνολογίας και έχει ως στόχο την επέκταση της εφοδιαστικής αλυσίδας του Ομίλου στην Ελλάδα, σε συνεργασία με τα αρμόδια Υπουργεία, τις ελληνικές εταιρείες, τους Οργανισμούς, τα Πανεπιστήμια και Ινστιτούτα του τομέα.

Με άξονα την καινοτομία και τις niche τεχνολογίες για τη διεθνή αγορά, η OHB Hellas επικεντρώνεται στους τομείς της επεξεργασίας δορυφορικών δεδομένων και τεχνητής νοημοσύνης σε τροχιά (on board data processing, Artificial Intelligence on board spacecraft), γεωεπισκόπησης για time critical εφαρμογές, καθώς και στους τομείς οπτικών δορυφορικών επικοινωνιών και smart manufacturing για δορυφορικές εφαρμογές.

Περισσότερες πληροφορίες στην ηλεκτρονική διεύθυνση: www.ohb-hellas.gr

From: ΝΤΙΟΝΙΚ Α.Ε.Β.Ε.
Posted At: 22 July 2021 11:05
Conversation: ΑΝΑΚΟΙΝΩΣΗ ΓΙΑ ΤΙΣ ΑΠΟΦΑΣΕΙΣ ΓΕΝΙΚΗΣ ΣΥΝΕΛΕΥΣΗΣ
22.07.2021
Posted To: DOLAnnouncements2

Subject: ΑΝΑΚΟΙΝΩΣΗ ΓΙΑ ΤΙΣ ΑΠΟΦΑΣΕΙΣ ΓΕΝΙΚΗΣ ΣΥΝΕΛΕΥΣΗΣ
22.07.2021

δείτε την ανακοίνωση

[ΑΠΟΦΑΣΕΙΣ ΓΣ](#)

From: BRIQ PROPERTIES Α.Ε.Ε.Α.Π.
Posted At: 22 July 2021 12:36
Conversation: Ανασυγκρότηση Διοικητικού Συμβουλίου
Posted To: DOLAnnouncements2

Subject: Ανασυγκρότηση Διοικητικού Συμβουλίου

Ως συνημμένο

[Ανασυγκρότηση Διοικητικού Συμβουλίου](#)

From: ΚΥΡΙΑΚΟΥΛΗΣ Μ.Κ.Ν. Α. Α.Ε.
Posted At: 22 July 2021 12:37
Conversation: Ανακοίνωση παραίτησης μέλους του Δ.Σ. και ανασυγκρότησης του Διοικητικού Συμβουλίου σε σώμα (Ορθή Επανάληψη)
Posted To: DOLAnnouncements2
Subject: Ανακοίνωση παραίτησης μέλους του Δ.Σ. και ανασυγκρότησης του Διοικητικού Συμβουλίου σε σώμα (Ορθή Επανάληψη)

Η Εταιρεία ΚΥΡΙΑΚΟΥΛΗΣ ΜΕΣΟΓΕΙΑΚΑΙ ΚΡΟΥΑΖΙΕΡΑΙ ΝΑΥΤΙΛΙΑΚΗ Α.Ε. γνωστοποιεί προς το επενδυτικό κοινό ότι, κατά την συνεδρίαση του Διοικητικού Συμβουλίου της εταιρείας της 16-07-2021 ανακοινώθηκε ότι το ανεξάρτητο μη εκτελεστικό μέλος του Δ.Σ. κ. Άγγελος Κόπιτσας του Αθανασίου υπέβαλε την από 05.07.2021 έγγραφη παραίτησή του από μέλος του Διοικητικού Συμβουλίου της εταιρείας και το Δ.Σ. αποφάσισε να συνεχίσει τη διαχείριση και εκπροσώπηση της εταιρείας χωρίς την αντικατάσταση του παραιτηθέντος μέλους, σύμφωνα με το άρθρο 11 παρ. 5 του Καταστατικού.

Στην ως άνω συνεδρίαση, το Δ.Σ. διαπίστωσε επίσης ότι το ανεξάρτητο μέλος Νικήτας Σωτηρόπουλος δεν πληρεί πλέον τις απαιτούμενες στο νόμο προϋποθέσεις ανεξαρτησίας, δεδομένου ότι έχει διατελέσει μέλος του Δ.Σ. της εταιρείας για διάστημα μεγαλύτερο από εννέα έτη. Το Δ.Σ. επίσης διαπίστωσε ότι τα ανεξάρτητα μέλη Καλλιόπη Μαγούλα και Ζωή Βασιλείου δεν έχουν καμία σχέση εξάρτησης με την εταιρεία και πληρούν τα κριτήρια ανεξαρτησίας του άρθρου 9 παράγραφοι 1,2 του Ν. 4706/2020 και συνεπώς μπορούν να παραμείνουν ανεξάρτητα μη εκτελεστικά μέλη του Δ.Σ. Παρά το γεγονός ότι τα υφιστάμενα δύο ανεξάρτητα μη εκτελεστικά μέλη του Δ.Σ. δεν επαρκούν για την συμπλήρωση του οριζόμενου από την ΤΓΣ της 19.07.2019 αριθμού των τεσσάρων ανεξάρτητων μη εκτελεστικών μελών, ο αριθμός αυτός (2) επαρκεί για την συμπλήρωση του ελάχιστου νόμιμου αριθμού σύμφωνα με το άρθρο 5§2 του Ν. 4706/2020. Εν προκειμένω, το Δ.Σ. αποτελείται από έξι μέλη, το 1/3 του οποίου ισούται με τον αριθμό δύο, που αποτελεί και τον ελάχιστο αριθμό ανεξάρτητων μελών Δ.Σ. Σημειώνεται ότι, δεδομένου ότι τα ανεξάρτητα μη εκτελεστικά μέλη του Δ.Σ. υπολείπονται του αριθμού που ορίστηκε από την Τ.Γ.Σ. 19.07.2019, στην επόμενη Γενική Συνέλευση των μετόχων θα αποφασισθεί εκ νέου ο αριθμός των ανεξάρτητων μη εκτελεστικών μελών του Δ.Σ.

Κατόπιν των ανωτέρω το Δ.Σ. ανασυγκροτήθηκε σε σώμα ως ακολούθως:

1. Σπυρίδων Κυριακούλης του Σταύρου, εκτελεστικό μέλος, Πρόεδρος του Δ.Σ.,

2. Θεοφάνης Κυριακούλης του Σταύρου, εκτελεστικό μέλος, Διευθύνων Σύμβουλος και Αναπληρωτής του Προέδρου ως προς τα εκτελεστικά του καθήκοντα,

3. Νικήτας Σωτηρόπουλος του Κων/νου, μη εκτελεστικό μέλος, Αντιπρόεδρος του Δ.Σ.,

4. Χαρίκλεια Θεοδώρου του Δημητρίου, μη εκτελεστικό μέλος του Δ.Σ.,

5. Καλλιόπη Μαγούλα του Στεφάνου, ανεξάρτητο μη εκτελεστικό μέλος του Δ.Σ. και

6. Ζωή Βασιλείου του Δημητρίου, ανεξάρτητο μη εκτελεστικό μέλος του Δ.Σ.

Άλιμος, 16/07/2021

ΤΟ ΔΙΟΙΚΗΤΙΚΟ ΣΥΜΒΟΥΛΙΟ

From: ΚΥΡΙΑΚΟΥΛΗΣ Μ.Κ.Ν. Α. Α.Ε.
Posted At: 22 July 2021 12:37
Conversation: ΑΝΑΚΟΙΝΩΣΗ ΣΥΣΤΑΣΗΣ ΕΠΙΤΡΟΠΗΣ ΑΠΟΔΟΧΩΝ & ΥΠΟΨΗΦΙΟΤΗΤΩΝ (Ορθή Επανάληψη)
Posted To: DOLAnnouncements2
Subject: ΑΝΑΚΟΙΝΩΣΗ ΣΥΣΤΑΣΗΣ ΕΠΙΤΡΟΠΗΣ ΑΠΟΔΟΧΩΝ & ΥΠΟΨΗΦΙΟΤΗΤΩΝ (Ορθή Επανάληψη)

Η εταιρεία με την επωνυμία "ΚΥΡΙΑΚΟΥΛΗΣ ΜΕΣΟΓΕΙΑΚΑΙ ΚΡΟΥΑΖΙΕΡΑΙ ΝΑΥΤΙΛΙΑΚΗ Α.Ε." ανακοινώνει ότι, το Διοικητικό Συμβούλιο της εταιρείας κατά τη συνεδρίαση της 16ης Ιουλίου 2021, αποφάσισε την σύσταση της προβλεπόμενης από τα άρθρα 10, 11 και 12 του Ν. 4706/2020 ενιαίας Επιτροπής Αποδοχών και Υποψηφιοτήτων, αποτελούμενη από τρία (3) μη εκτελεστικά μέλη του Δ.Σ. εκ των οποίων τα δύο ανεξάρτητα μη εκτελεστικά του Δ.Σ., κατά την έννοια των διατάξεων του άρθ. 9 του ν. 4706/2020, και συγκεκριμένα από την κα Ζωή Βασιλείου ανεξάρτητο μη εκτελεστικό μέλος του Δ.Σ., την κα Χαρίκλεια Θεοδώρου μη εκτελεστικό μέλος του Δ.Σ. και την κα Καλλιόπη Μαγούλα, ανεξάρτητο μη εκτελεστικό μέλος του Δ.Σ.

Η νεοσυσταθείσα Επιτροπή Αποδοχών και Υποψηφιοτήτων, συγκροτήθηκε σε σώμα ως εξής:

- 1. **Ζωή Βασιλείου** του Δημητρίου, ανεξάρτητο μη εκτελεστικό μέλος του Δ.Σ., Πρόεδρος της Επιτροπής Αποδοχών και Υποψηφιοτήτων,*
- 2. **Χαρίκλεια Θεοδώρου** του Δημητρίου, μη εκτελεστικό μέλος του Δ.Σ., Μέλος της Επιτροπής Αποδοχών και Υποψηφιοτήτων,*
- 3. **Καλλιόπη Μαγούλα** του Στεφάνου, ανεξάρτητο μη εκτελεστικό μέλος του Δ.Σ., Μέλος της Επιτροπής Αποδοχών και Υποψηφιοτήτων.*

Η θητεία της Επιτροπής Αποδοχών και Υποψηφιοτήτων θα είναι ίση με την θητεία του ισχύοντος Δ.Σ. της εταιρείας, η οποία έχει ορισθεί τετραετής από την ημερομηνία εκλογής του Δ.Σ. την 29.07.2019, παρατεινόμενη μέχρι την ημερομηνία της Τακτικής Γενικής Συνέλευσης που θα συνέλθει νομίμως εντός του έτους 2023.

Άλιμος, 16 Ιουλίου 2021

ΤΟ ΔΙΟΙΚΗΤΙΚΟ ΣΥΜΒΟΥΛΙΟ

From: CENTRIC ΣΥΜΜΕΤΟΧΩΝ Α.Ε.
Posted At: 22 July 2021 13:05
Conversation: ΑΝΑΚΟΙΝΩΣΗ ΓΙΑ ΤΙΣ ΑΠΟΦΑΣΕΙΣ ΓΕΝΙΚΗΣ ΣΥΝΕΛΕΥΣΗΣ
Posted To: DOLAnnouncements2

Subject: ΑΝΑΚΟΙΝΩΣΗ ΓΙΑ ΤΙΣ ΑΠΟΦΑΣΕΙΣ ΓΕΝΙΚΗΣ ΣΥΝΕΛΕΥΣΗΣ

Πέμπτη 22 Ιουλίου 2021

-

ΑΝΑΚΟΙΝΩΣΗ

ΑΠΟΦΑΣΕΙΣ ΤΑΚΤΙΚΗΣ ΓΕΝΙΚΗΣ ΣΥΝΕΛΕΥΣΗΣ

Κατά την Τακτική Γενική Συνέλευση των μετόχων της «CENTRIC ΣΥΜΜΕΤΟΧΩΝ ΑΝΩΝΥΜΗ ΕΤΑΙΡΕΙΑ» και με το δ.τ. «Centric Α.Ε.» που έλαβε χώρα την 22.7.2021, ημέρα Πέμπτη και ώρα 11:00 π.μ., στα γραφεία της έδρας της Εταιρίας που βρίσκονται στο Μοσχάτο Αττικής, επί της οδού Στρ. Μακρυγιάννη αρ. 20, παραστάθηκαν μέτοχοι, που εκπροσωπούν ποσοστό 36,89530% (ήτοι, 37.309.927,00 μετοχές εκ του συνόλου 101.123.806,00) των μετοχών και των δικαιωμάτων ψήφου της Εταιρίας και αποφασίστηκαν τα εξής:

1) Εγκρίθηκαν ομόφωνα από το σύνολο των παρισταμένων μετόχων όπως παρίστανται και εκπροσωπούνται, α) οι Ετήσιες εταιρικές και ενοποιημένες Χρηματοοικονομικές Καταστάσεις της Εταιρίας για την εταιρική Χρήση 2020 (από 1-1-2020 μέχρι και 31-12-2020), β) οι σχετικές Εκθέσεις του Διοικητικού Συμβουλίου και γ) οι Εκθέσεις των Ορκωτών Ελεγκτών της Εταιρίας για τις Ετήσιες εταιρικές και ενοποιημένες Χρηματοοικονομικές Καταστάσεις της εταιρικής χρήσης 1.1.2020-31.12.2020.

2) Εγκρίθηκε ομόφωνα από το σύνολο των παρισταμένων μετόχων όπως παρίστανται και εκπροσωπούνται, η συνολική διαχείριση της Εταιρίας σύμφωνα με το άρθρο 108 Ν. 4548/2018, όπως ισχύει, και απαλλάχθηκαν οι Ορκωτοί Ελεγκτές της Εταιρίας από κάθε ευθύνη αποζημίωσης για την εταιρική χρήση 2020, σύμφωνα με το άρθρο 117 παρ. 1 περίπτωση (γ) του Ν.4548/2018.

3) Εκλέχθηκε ομόφωνα από το σύνολο των παρισταμένων μετόχων όπως παρίστανται και εκπροσωπούνται, η ελεγκτική εταιρία BDO Ορκωτοί Ελεγκτές ΑΕ (ΑΜ/ΣΟΕΛ 173, ΑΜ/ΕΛΤΕ 41) για τον έλεγχο των Χρηματοοικονομικών Καταστάσεων της Εταιρίας και των ενοποιημένων για την εταιρική χρήση 2021 και την έκδοση του ετήσιου φορολογικού πιστοποιητικού, και ορίστηκε και εγκρίθηκε η αμοιβή της.

4) Οι Μέτοχοι ενημερώθηκαν ότι δεν καταβλήθηκαν αποζημιώσεις/ αμοιβές στα μέλη του Διοικητικού Συμβουλίου για τη χρήση 2020, αν και είχαν προ-εγκριθεί από την Τακτική Γενική Συνέλευση της 22ας Ιουλίου 2020. Επίσης, προεγκρίθηκαν ομόφωνα από το σύνολο των παρισταμένων μετόχων όπως παρίστανται και εκπροσωπούνται, οι προκαταβολές αμοιβών/αποζημιώσεων των μελών του Διοικητικού Συμβουλίου για το χρονικό διάστημα μέχρι την επόμενη τακτική γενική συνέλευση για τη χρήση του 2021 υπό την αίρεση της έγκρισής τους από αυτήν σύμφωνα με το άρθρο 109 του ν. 4548/2018.

5) Υποβλήθηκε και εγκρίθηκε ομόφωνα από το σύνολο των παρισταμένων μετόχων όπως παρίστανται και εκπροσωπούνται, η Έκθεση Αποδοχών των μελών του Διοικητικού Συμβουλίου για την εταιρική χρήση 1/1/2020 - 31/12/2020 σύμφωνα με το άρθρο 112 παρ. 3 του ν. 4548/2018.

6) Χορηγήθηκε ομόφωνα από το σύνολο των παρισταμένων μετόχων όπως παρίστανται και εκπροσωπούνται, η άδεια στα μέλη του Διοικητικού Συμβουλίου και στα διευθυντικά στελέχη της Εταιρίας να μετέχουν σε Διοικητικά Συμβούλια ή στη διοίκηση των θυγατρικών και συνδεδεμένων εταιριών του Ομίλου σύμφωνα με το άρθρο 98 παρ. 1 Ν. 4548/2018.

7) Ανακοινώθηκε η εκλογή από το ΔΣ, ως νέου μέλους ΔΣ, του κ. Γρηγορίου Χρυσικόπουλου σε αντικατάσταση του παραιτηθέντος κ. Δημητρίου Πεφάνη και επίσης η ανάκληση του παραιτηθέντος μέλους από την Επιτροπή Ελέγχου και ο ορισμός του κ. Γρηγορίου Χρυσικόπουλου ως νέου.

Η Τακτική Γενική Συνέλευση όρισε ως ανεξάρτητο μη εκτελεστικό μέλος του διοικητικού συμβουλίου τον ως άνω εκλεγέντα κ. Γρηγόριο Χρυσικόπουλο σε αντικατάσταση του παραιτηθέντος κ. Δημητρίου Πεφάνη.

8) Αποφασίστηκε η Επιτροπή Ελέγχου να συνεχίσει να λειτουργεί ως Επιτροπή του Διοικητικού Συμβουλίου και να αποτελείται από τρία (3) μη εκτελεστικά μέλη του Διοικητικού Συμβουλίου της Εταιρίας, τα οποία θα είναι στην πλειοψηφία τους ανεξάρτητα από την Εταιρία. Τα δύο (2) θα είναι ανεξάρτητα μη εκτελεστικά και το ένα (1) μη εκτελεστικό.

9) Αναγνώσθηκε η έκθεση πεπραγμένων της Επιτροπής Ελέγχου για την εταιρική χρήση 1/1/2020 - 31/12/2020 στην Τακτική Γενική Συνέλευση και εγκρίθηκε το περιεχόμενό της.

10) Εγκρίθηκε η Πολιτική Καταλληλότητας αναφορικά με τα Μέλη του Διοικητικού Συμβουλίου της Εταιρίας.

11) Εγκρίθηκε η επικαιροποιημένη Πολιτική Αποδοχών των μελών του Διοικητικού Συμβουλίου και των διευθυντικών στελεχών της Εταιρίας.

12) Εγκρίθηκε η προσαρμογή του Καταστατικού της Εταιρίας στις διατάξεις του Ν. 4548/2018 δια της τροποποίησης των άρθρων 6,8,9,10,12,13,14,15 και 17 αυτού.

13) Ενημερώθηκε η Γενική Συνέλευση για τη συμμόρφωση της Εταιρίας στις υποχρεώσεις εταιρικής διακυβέρνησης του ν. 4706/2020.

14) Ακολούθησε ενημέρωση σχετικά με την πορεία και τις προοπτικές της Εταιρίας, των θυγατρικών και συνδεδεμένων εταιρειών της.

From: PROFILE A.E.B.E.
Posted At: 22 July 2021 14:16
Conversation: Profile: Νέα πλήρως αυτοματοποιημένη πλατφόρμα Custody στο Axia Suite
Posted To: DOLAnnouncements2
Subject: Profile: Νέα πλήρως αυτοματοποιημένη πλατφόρμα Custody στο Axia Suite

Αθήνα, 22 Ιουλίου 2021: Η Profile Software, διεθνής εταιρεία ανάπτυξης χρηματοοικονομικού λογισμικού, ανακοίνωσε σήμερα την παρουσίαση νέων προηγμένων και πλήρως αυτοματοποιημένων λειτουργιών στη πλατφόρμα Axia Custody, που επιτυγχάνουν σημαντική βελτιστοποίηση διαδικασιών και καλύτερη απόδοση των εργασιών.

Συγκεκριμένα, το Axia Custody υποστηρίζει post-trade επεξεργασία για Global Custodian, Sub-Custodian, Agents και Mutual Fund Custodians, προσφέροντας πλήρη αυτοματοποίηση (STP), 4-Way matching και εκκαθάριση μεταξύ αγορών, τοπικών και διεθνών Brokers, διεθνών Agents, sub-custodians και πελατών. Υποστηρίζει επίσης αμφίδρομη (2-Way) επικοινωνία μέσω μηνυμάτων SWIFT (SMPG standards), αυτοματοποιημένες Εταιρικές Πράξεις, με περισσότερους από 70 τύπους γεγονότων Εταιρικών Πράξεων και αυτόματη εισαγωγή από εισερχόμενα μηνύματα SWIFT, χωρίς τη παρέμβαση του χρήστη.

Αξιοποιώντας την πολυετή διεθνή εμπειρία στον χώρο, το Axia Custody έχει εξελιχθεί ώστε να βελτιώνει την επικοινωνία υποστηρίζοντας τη λειτουργικότητα 2-Way Allegement. Επιπρόσθετα, διαθέτει flexible billing και πολιτικές προμηθειών, ενώ οι χρήστες μπορούν πλέον να βελτιστοποιήσουν τις διαδικασίες τους και να αυτοματοποιήσουν το matching και την εκκαθάριση ανεξάρτητα από τη χώρα λειτουργίας, καθώς υποστηρίζονται τοπικές και διεθνείς αγορές, καλύπτοντας holding break-ups για multi-depositories, multi-currency και multi entity λογαριασμούς.

Η λύση προσφέρει ολοκληρωμένες digital, web-based δυνατότητες, καθώς επίσης και παραμετροποιήσιμα workflows, dashboards και reports (τακτικά και ad-hoc), παρέχοντας ανταγωνιστική omni-channel εμπειρία. Οι τελικοί πελάτες έχουν πρόσβαση στην πληροφορία μέσω ενός εύκολου στη χρήση και πλήρως

παραμετροποιήσιμου portal με μοναδική εμπειρία πλοήγησης, που καλύπτει πλήρως τις ανάγκες της εκάστοτε εταιρείας.

Επιπλέον, οι πελάτες του οργανισμού έχουν άμεση πρόσβαση στα στοιχεία των λογαριασμών τους, καθώς και δυνατότητα έκδοσης reports και τοποθέτησης settlement instructions μέσω ενός εύχρηστου user interface το οποίο έχει πολλά widgets, πολλαπλές επιλογές εισαγωγής (SWIFT, Excel/File, κτλ.), προσφέροντας παράλληλα ασφαλή επικοινωνία και εύκολη περιήγηση. Η λύση Axia Custody διασυνδέεται με πολλαπλούς market data feed providers (Bloomberg, Refinitiv, etc.) και με οποιαδήποτε core banking πλατφόρμα μέσω της ανοιχτής αρχιτεκτονικής και των standard APIs.

Το Axia Custody αναβαθμίζεται συνεχώς παρέχοντας ακόμα πιο προηγμένη λειτουργικότητα σε multi-custodian διασυνοριακές δραστηριότητες και ανταγωνιστική εμπειρία για το χρήστη, σε όλα τα κανάλια και χώρες.

From: ΟΜΙΛΟΣ ΙΝΤΕΑΛ Α.Β.Ε.Ε.Δ.Ε.Σ.
Posted At: 22 July 2021 14:22
Conversation: ΑΝΑΚΟΙΝΩΣΗ ΕΠΙΚΑΙΡΟΠΟΙΗΣΗΣ ΠΛΗΡΟΦΟΡΙΑΚΟΥ ΣΗΜΕΙΩΜΑΤΟΣ
Posted To: DOLAnnouncements2
Subject: ΑΝΑΚΟΙΝΩΣΗ ΕΠΙΚΑΙΡΟΠΟΙΗΣΗΣ ΠΛΗΡΟΦΟΡΙΑΚΟΥ ΣΗΜΕΙΩΜΑΤΟΣ

Με την παρούσα ανακοίνωση, η εταιρεία με την επωνυμία ΟΜΙΛΟΣ ΙΝΤΕΑΛ Α.Β.Ε.Ε.Δ.Ε.Σ. (εφεξής: η «**Εταιρεία**»), κατόπιν σχετικής πληροφόρησης που έλαβε από το επενδυτικό κεφάλαιο Virtus South European Fund (εφεξής: "VSEF"), προβαίνει στη συμπλήρωση, διευκρίνιση και επικαιροποίηση του από Μαΐου 2021 Πληροφοριακού Σημειώματος για την έμμεση εισαγωγή στο Χρηματιστήριο Αθηνών Α.Ε. των εταιρειών S.I.C.C. Holding Limited και ESM Effervescent Sodas Management Limited, μέσω αύξησης μετοχικού κεφαλαίου με εισφορά σε είδος (εφεξής: το «**Πληροφοριακό Σημείωμα**»), ως ακολούθως:

Αναφερόμαστε, στην τελευταία παράγραφο της ενότητας 3.1 (σελ. 15) του Πληροφοριακού σημειώματος αναφορικά με τη δέσμευση περί αυτούσιας διανομής των νέων μετοχών στους μεριδιούχους-επενδυτές του VSEF, καθώς και στην τρίτη παράγραφο της ενότητας 3.3 (σελ. 30) του Πληροφοριακού Σημειώματος, σε σχέση με την πιθανότητα υποχρέωσης υποβολής δημόσιας πρότασης.

Επ' αυτών, θα θέλαμε να προσθέσουμε και τα ακόλουθα.

1. Στο πλαίσιο της ήδη δηλωθείσας παραπάνω αυτούσιας διανομής των νέων μετοχών IDEAL, η διαχειρίστρια του VSEF προτίθεται να παράσχει στους επενδυτές του fund τα δικαιώματα ψήφου επί των μετοχών αυτών ήδη προ της ολοκλήρωσης της παραπάνω αυτούσιας διανομής, χορηγώντας τους πληρεξούσια έγγραφα προκειμένου να ασκούν τα σχετικά δικαιώματα κατά τη διακριτική τους ευχέρεια, από την ημέρα έκδοσης των μετοχών αυτών.

2. Περαιτέρω, το VSEF προτίθεται να συνάψει με δύο εκ των επενδυτών του, νομικά δεσμευτική συμφωνία σχετικά με την ανωτέρω αυτούσια διανομή των νέων μετοχών, συστήνοντας για το σκοπό αυτό εμπράγματα ασφάλεια επί 4.970.000 μετοχών (που αντιπροσωπεύουν ποσοστό 15,80% των δικαιωμάτων ψήφου) της Εταιρείας υπέρ των δύο αυτών επενδυτών, με τον όρο περί άμεσης περιέλευσης σε αυτούς των αντίστοιχων δικαιωμάτων ψήφου.

3. Επισημαίνεται ότι η πιθανότητα υποβολής υποχρεωτικής δημόσιας πρότασης από το fund ενόψει και των νεότερων αυτών δεδομένων θα κριθεί κατά τον προσήκοντα χρόνο μετά την υλοποίηση των ανωτέρω.

From: ΔΑΙΟΣ ΠΛΑΣΤΙΚΑ Α.Β.Ε.Ε.
Posted At: 22 July 2021 14:53
Conversation: ΑΝΑΚΟΙΝΩΣΗ ΕΠΙΚΕΦΑΛΗΣ ΤΗΣ ΜΟΝΑΔΑΣ ΕΣΩΤΕΡΙΚΟΥ ΕΛΕΓΧΟΥ
Posted To: DOLAnnouncements2
Subject: ΑΝΑΚΟΙΝΩΣΗ ΕΠΙΚΕΦΑΛΗΣ ΤΗΣ ΜΟΝΑΔΑΣ ΕΣΩΤΕΡΙΚΟΥ ΕΛΕΓΧΟΥ

ΔΑΪΟΣ ΠΛΑΣΤΙΚΑ Α.Β.Ε.Ε.

22 . 07 . 2021

Η Εταιρία Δάιος Πλαστικά Α.Β.Ε.Ε., γνωστοποιεί, ότι η κα. Ουρανία Χάβρα σύμφωνα με την από 16.7.2021 απόφαση του Διοικητικού της Συμβουλίου εξακολουθεί να εκτελεί καθήκοντα εσωτερικού ελέγχου του Ομίλου και δυνάμει της ανωτέρω απόφασης του Διοικητικού Συμβουλίου ορίζεται ως Επικεφαλής της Μονάδας Εσωτερικού Ελέγχου.

Η κα. Ουρανία Χάβρα πληροί τα χαρακτηριστικά και τις προϋποθέσεις του άρθρ. 15 του ν. 4706/2020, ήτοι

- είναι πλήρους και αποκλειστικής απασχόλησης υπάλληλος,
- αποτελεί πρόσωπο λειτουργικά και προσωπικά ανεξάρτητο και αντικειμενικό κατά την άσκηση των καθηκόντων της,
- διαθέτει τις κατάλληλες γνώσεις και σχετική επαγγελματική εμπειρία,
- δεν είναι μέλος του Διοικητικού Συμβουλίου της Εταιρείας ή της θυγατρικής αυτής, ήτοι της εταιρείας HELLAS HOLIDAY HOTELS ΑΝΩΝΥΜΗ ΕΤΑΙΡΕΙΑ
- δεν είναι μέλος οιασδήποτε επιτροπής διαρκούς χαρακτήρα της Εταιρείας ή της θυγατρικής αυτής, ήτοι της εταιρείας HELLAS HOLIDAY HOTELS ΑΝΩΝΥΜΗ ΕΤΑΙΡΕΙΑ, και

- δεν έχει στενούς δεσμούς με οιονδήποτε κατέχει μία από τις παραπάνω ιδιότητες στην Εταιρεία ή στη θυγατρική αυτής, ήτοι την εταιρεία HELLAS HOLIDAY HOTELS ΑΝΩΝΥΜΗ ΕΤΑΙΡΕΙΑ

Η κα. Ουρανία Χάβρα είναι πτυχιούχος Οικονομολόγος του Τμήματος Διεθνών & Ευρωπαϊκών Οικονομικών & Πολιτικών Σπουδών του Πανεπιστημίου Μακεδονίας και κάτοχος μεταπτυχιακού διπλώματος Λογιστικής & Χρηματοοικονομικής του Πανεπιστημίου με εμπειρία τουλάχιστον 3ετών στον εσωτερικό έλεγχο.

Σημειώνεται ότι η κα. Ουρανία Χάβρα, Εσωτερική Ελέγκτρια διεκπεραιώνει τα καθήκοντα εσωτερικού ελέγχου της Εταιρείας από την ημερομηνία ορισμού της, ήτοι την 3.7.2018 και ως Επικεφαλής της Μονάδας Εσωτερικού Ελέγχου από την 16.7.2021.

From: ΑΦΟΙ ΚΟΡΔΕΛΛΟΥ Α.Ε.Β.Ε.
Posted At: 22 July 2021 15:15
Conversation: ΑΠΟΣΠΑΣΜΑ ΠΡΑΚΤΙΚΟΥ ΤΗΣ ΤΑΚΤΙΚΗΣ ΓΕΝΙΚΗΣ ΣΥΝΕΛΕΥΣΗΣ
ΤΗΣ 19-7-2021
Posted To: DOLAnnouncements2

Subject: ΑΠΟΣΠΑΣΜΑ ΠΡΑΚΤΙΚΟΥ ΤΗΣ ΤΑΚΤΙΚΗΣ ΓΕΝΙΚΗΣ ΣΥΝΕΛΕΥΣΗΣ
ΤΗΣ 19-7-2021

ΑΠΟΣΠΑΣΜΑ ΠΡΑΚΤΙΚΟΥ ΤΑΚΤΙΚΗΣ ΓΕΝΙΚΗΣ ΣΥΝΕΛΕΥΣΗΣ 19-7-2021

[ΑΠΟΣΠΑΣΜΑ ΠΡΑΚΤΙΚΟΥ ΤΑΚΤΙΚΗΣ ΓΕΝΙΚΗΣ ΣΥΝΕΛΕΥΣΗΣ 19-7-2021](#)

From: BYTE COMPUTER A.B.E.E.
Posted At: 22 July 2021 15:32
Conversation: ΓΝΩΣΤΟΠΟΙΗΣΗ ΑΛΛΑΓΗΣ ΣΥΝΘΕΣΗΣ ΔΙΟΙΚΗΤΙΚΟΥ
ΣΥΜΒΟΥΛΙΟΥ
Posted To: DOLAnnouncements2
Subject: ΓΝΩΣΤΟΠΟΙΗΣΗ ΑΛΛΑΓΗΣ ΣΥΝΘΕΣΗΣ ΔΙΟΙΚΗΤΙΚΟΥ
ΣΥΜΒΟΥΛΙΟΥ

«BYTE COMPUTER A.B.E.E.»

ΓΝΩΣΤΟΠΟΙΗΣΗ

ΑΝΑΣΥΓΚΡΟΤΗΣΕΩΣ ΔΙΟΙΚΗΤΙΚΟΥ ΣΥΜΒΟΥΛΙΟΥ

ΚΑΙ ΕΚΠΡΟΣΩΠΗΣΕΩΣ ΤΗΣ ΕΤΑΙΡΕΙΑΣ

Η Ανώνυμη εταιρεία υπό την επωνυμία «BYTE COMPUTER ΑΝΩΝΥΜΗ ΒΙΟΜΗΧΑΝΙΚΗ ΚΑΙ ΕΜΠΟΡΙΚΗ ΕΤΑΙΡΕΙΑ» (Αριθ. ΓΕΜΗ 83424302000), και τον διακριτικόν τίτλον «**BYTE A. B. E. E.**» (εφεξής «Εταιρεία») ανακοινώνει, συμφώνως προς την παράγραφον 4.1.3.4 του Κανονισμού του Χρηματιστηρίου Αθηνών, ότι, δυνάμει της από 21-07-2021 αποφάσεως του Δ.Σ. της περί ανασυγκροτήσεώς του (αριθ. πρακτικού Δ.Σ. 1752/21-07-2021), ωρίσθη: α) ως **Πρόεδρος αυτού και Διευθύνων Σύμβουλος της εταιρείας, το εκτελεστικόν μέλος του κ. Σπυριδογεώργης Βυζάντιος του Χρήστου** και β) ως **Αντιπρόεδρος, το ανεξάρτητον μη εκτελεστικόν μέλος του κ. Ιωάννης Βραδής του Αντωνίου**, ο οποίος δεν θα αναπληρώνει τον Πρόεδρον εις τα εκτελεστικά καθήκοντά του. Κατά τα λοιπά μέλη του, η σύνθεση και συγκρότηση του Δ.Σ. παραμένει ως έχει.

Επομένως, κατόπιν της ανωτέρω αποφάσεως ανασυγκροτήσεώς του, το Δ.Σ. της εταιρείας έχει, ως κατωτέρω:

α) Σπυριδογεώργης Βυζάντιος του Χρήστου και της Μαρίας, ΕΚΤΕΛΕΣΤΙΚΟΝ ΜΕΛΟΣ, ΠΡΟΕΔΡΟΣ ΚΑΙ ΔΙΕΥΘΥΝΩΝ ΣΥΜΒΟΥΛΟΣ.

β) Ιωάννης Βραδής του Αντωνίου, ΑΝΕΞΑΡΤΗΤΟΝ ΜΗ ΕΚΤΕΛΕΣΤΙΚΟΝ ΜΕΛΟΣ – ΑΝΤΙΠΡΟΕΔΡΟΣ Δ.Σ.

γ) Νικολίτσα συζ. Σπυριδογεώργη Βυζαντίου, το γένος Βασιλείου και Γεωργίας Παπαγεωργίου, ΕΚΤΕΛΕΣΤΙΚΟΝ ΜΕΛΟΣ.

δ) Αναστασία Λούη του Θεοφάνους, ΜΗ ΕΚΤΕΛΕΣΤΙΚΟΝ ΜΕΛΟΣ.

ε) Βασίλειος Λυμπερόπουλος του Παρασκευά, ΜΗ ΕΚΤΕΛΕΣΤΙΚΟΝ ΜΕΛΟΣ.

στ) Κωνσταντίνος Φωτεινόπουλος του Πανάγου, ΜΗ ΕΚΤΕΛΕΣΤΙΚΟΝ ΜΕΛΟΣ. Και

ζ) Αναστασία – Νικόλ Κωνσταντινίδου του Χαραλάμπους, ΑΝΕΞΑΡΤΗΤΟΝ ΜΗ ΕΚΤΕΛΕΣΤΙΚΟΝ ΜΕΛΟΣ.

Δια της αυτής ως άνω απόφασεως του Δ.Σ. απεφασίσθη, όπως η εταιρεία εκπροσωπείται και δεσμεύεται ενώπιον παντός τρίτου εν γένει, φυσικού ή νομικού προσώπου, ιδιωτικού ή δημοσίου δικαίου και ενώπιον πάσης Αρχής, Διοικητικής ή Δικαστικής, υπό των εκτελεστικών μελών του Διοικητικού Συμβουλίου αυτής, ήτοι υπό των:

Α) Σπυριδογεώργη Βυζαντίου του Χρήστου, ΠΡΟΕΔΡΟΥ ΤΟΥ Δ.Σ. ΚΑΙ ΔΙΕΥΘΥΝΟΝΤΟΣ ΣΥΜΒΟΥΛΟΥ και

Β) Νικολίτσας συζ. Σπυριδογεώργη Βυζαντίου, το γένος Βασιλείου και Γεωργίας Παπαγεωργίου, ΜΕΛΟΥΣ, κατά τα ειδικώς προβλεπόμενα στην εν λόγω απόφαση, η οποία, συμφώνως προς τον νόμον, έχει αποσταλεί προς δημοσίευση εις τον διαδικτυακόν τόπον του ΓΕΜΗ.

From: ΝΤΟΠΛΕΡ Α.Β.Ε.Ε.
Posted At: 22 July 2021 15:35
Conversation: ΑΝΑΚΟΙΝΩΣΗ ΓΙΑ ΤΗΝ ΠΡΟΑΝΑΓΓΕΛΙΑ ΓΕΝΙΚΗΣ ΣΥΝΕΛΕΥΣΗΣ
Posted To: DOLAnnouncements2
Subject: ΑΝΑΚΟΙΝΩΣΗ ΓΙΑ ΤΗΝ ΠΡΟΑΝΑΓΓΕΛΙΑ ΓΕΝΙΚΗΣ ΣΥΝΕΛΕΥΣΗΣ

ΠΡΟΣΚΛΗΣΗ

Ετήσιας Τακτικής Γενικής Συνέλευσης των μετόχων της ΝΤΟΠΛΕΡ Α.Β.Ε.Ε.

Αρ. ΓΕΜΗ 00014505835000

Σύμφωνα με το Νόμο και το Καταστατικό της εταιρείας, το Διοικητικό Συμβούλιο καλεί τους μετόχους της Ανώνυμης Βιομηχανικής Εμπορικής Εταιρείας ΝΤΟΠΛΕΡ, σε Τακτική Γενική Συνέλευση στις 12/08/2021, ημέρα Πέμπτη και ώρα 12:00 μ.μ., στα γραφεία της εταιρείας στο ΒΙΟ.ΠΑ. Πολυκάστρου στο Δήμο Παιονίας του Νομού Κιλκίς, για συζήτηση και λήψη αποφάσεων επί των παρακάτω θεμάτων:

1. Υποβολή και έγκριση των Εκθέσεων του Διοικητικού Συμβουλίου και του Ορκωτού Ελεγκτή Λογιστή για τις Ετήσιες Οικονομικές Καταστάσεις της εταιρικής χρήσης από 01.01.2020 έως 31.12.2020.
2. Υποβολή και έγκριση των Ετήσιων Οικονομικών Καταστάσεων της εταιρικής χρήσης από 01.01.2020 έως 31.12.2020 καθώς και των Ενοποιημένων Οικονομικών Καταστάσεων της ενοποιημένης εταιρικής χρήσης από 01.01.2020 έως 31.12.2020, σύμφωνα με τα Διεθνή Λογιστικά Πρότυπα.
3. Έγκριση της συνολικής διαχείρισης της Εταιρείας, σύμφωνα με το άρθρο 108 του Ν.4548/2018 όπως ισχύει και απαλλαγή των μελών του Διοικητικού Συμβουλίου και των Ορκωτών Ελεγκτών Λογιστών από κάθε ευθύνη αποζημίωσης για τη διαχείριση της Εταιρείας που αφορά τη χρήση 01.01.2020 έως 31.12.2020.
4. Εκλογή ενός (1) τακτικού και ενός (1) αναπληρωματικού Ορκωτού Ελεγκτή Λογιστή από το Σώμα Ορκωτών Ελεγκτών Λογιστών (Σ.Ο.Ε.Λ.) για την εταιρική χρήση από 01.01.2021 έως 31.12.2021 και καθορισμός της αμοιβής τους.

5. Έγκριση αμοιβών μελών Δ.Σ. για τη χρήση 2020, καθορισμός των αμοιβών των μελών Δ.Σ για τη χρήση 2021 και έγκριση συμβάσεων με όργανα Διοίκησης.

6. Διάφορες ανακοινώσεις και λήψη αποφάσεων.

Στη Γενική Συνέλευση έχουν δικαίωμα παράστασης όλοι οι μέτοχοι της εταιρείας είτε αυτοπροσώπως είτε δι' αντιπροσώπου. Οι μέτοχοι, οι οποίοι επιθυμούν να συμμετάσχουν, αυτοπροσώπως ή με αντιπρόσωπο, στην Τακτική Γενική Συνέλευση, θα πρέπει μέσω του Χειριστή του Λογαριασμού τους, στον οποίο είναι καταχωρημένες οι μετοχές τους στο Σύστημα Αυλών Τίτλων (Σ.Α.Τ.) ή μέσω των Ελληνικών Χρηματιστηρίων Α.Ε., για μετοχές που έχουν κατατεθεί στον Ειδικό Λογαριασμό των Ελληνικών Χρηματιστηρίων Α.Ε., να δεσμεύσουν το σύνολο ή μέρος των μετοχών που κατέχουν και να παραλάβουν από το Χειριστή τους ή από τα Ελληνικά Χρηματιστήρια Α.Ε. βεβαίωση δέσμευσης μετοχών, την οποία πρέπει να καταθέσουν στην Εταιρεία ή στο Ταμείο Παρακαταθηκών και Δανείων ή σε οποιαδήποτε Ανώνυμη Τραπεζική Εταιρεία στην Ελλάδα και να προσκομίσουν τις αποδείξεις κατάθεσης και τα τυχόν έγγραφα αντιπροσώπευσης τουλάχιστον πέντε (5) μέρες πριν από την οριζόμενη ημερομηνία της Γενικής Συνέλευσης στην Εταιρεία (ΒΙΟ.ΠΑ. Πολυκάστρου - Τ.Κ. 61200 Πολύκαστρο, Νομός Κυκλίας, τηλ: 23430-54000 - φαξ: 23430-23701), προκειμένου να μπορούν να λάβουν μέρος στη Γενική Συνέλευση.

Σε περίπτωση μη επιτεύξεως της απαιτούμενης από το νόμο απαρτίας το Διοικητικό Συμβούλιο με την παρούσα πρόσκληση καλεί τους Μετόχους της Εταιρίας σε Επαναληπτική Γενική Συνέλευση την 30η Αυγούστου 2021, ημέρα Δευτέρα και ώρα 12:00 μ.μ. στον ίδιο τόπο.

ΒΙΟ.ΠΑ. Πολυκάστρου 22/07/2021

Το Διοικητικό Συμβούλιο

[Πρόσκληση Ετήσιας Τακτικής Γενικής Συνέλευσης των Μετόχων ? 2021](#)

From: CORAL A.E.
Posted At: 22 July 2021 15:43
Conversation: Συναλλαγές της ΤΡΑΠΕΖΑΣ OPTIMA BANK A.E. (ρυθμιζόμενη πληροφορία N.3556/2007)
Posted To: DOLAnnouncements2
Subject: Συναλλαγές της ΤΡΑΠΕΖΑΣ OPTIMA BANK A.E. (ρυθμιζόμενη πληροφορία N.3556/2007)

Η CORAL AE, σύμφωνα με τους Ν. 3556/2007 και 3606/2007, ανακοινώνει ότι η ΤΡΑΠΕΖΑ OPTIMA BANK A.E. την ενημέρωσε ότι την 21/07/2021 προέβη σε αγορά 26 ομολογιών εκδόσεως CORAL AE συνολικής αξίας ΕΥΡΩ 26.507,00.

Η γνωστοποίηση εκ μέρους της ΤΡΑΠΕΖΑΣ OPTIMA BANK A.E. προς την Εταιρία και ακολούθως η ανακοίνωση της Εταιρίας προς τις αρχές της Κεφαλαιαγοράς, γίνεται επειδή ο κ. Πέτρος Τζαννετάκης είναι μη εκτελεστικό μέλος του Δ.Σ. της ΤΡΑΠΕΖΑΣ OPTIMA BANK A.E., ενώ κατέχει τη θέση του μη εκτελεστικού μέλους του Δ.Σ. της CORAL AE.

Ο κ. Πέτρος Τζαννετάκης είναι πρόσωπο υπόχρεο να γνωστοποιεί τις χρηματιστηριακές συναλλαγές του με αντικείμενο ομολογίες εκδόσεως CORAL AE (άρθρο 19 του Κανονισμού ΕΕ 596/2014).

Μαρούσι, 22 Ιουλίου 2021

Το Διοικητικό Συμβούλιο

From: FOURLIS A.E ΣΥΜΜΕΤΟΧΩΝ
Posted At: 22 July 2021 15:51
Conversation: Αποφάσεις της Έκτακτης Γενικής Συνέλευσης των μετόχων της εταιρείας που συνήλθε την 22.07.2021
Posted To: DOLAnnouncements2
Subject: Αποφάσεις της Έκτακτης Γενικής Συνέλευσης των μετόχων της εταιρείας που συνήλθε την 22.07.2021

Αποφάσεις της Έκτακτης Γενικής Συνέλευσης των μετόχων της εταιρείας που συνήλθε την 22.07.2021

[Αποφάσεις της Έκτακτης Γενικής Συνέλευσης των μετόχων της εταιρείας που συνήλθε την 22.07.2021](#)

Ομολογιακά Δάνεια Επιχειρήσεων – Οργανωμένη Αγορά (Μη Μετατρέψιμα)

Πλήθος Εισηγμένων Ομολογιών	Ονομαστική αξία	Τιμή έκδοσης	Σημερινό επιτόκιο	Ημερ. λήξης	Διάρκεια (έτη)	Σημείωση	Τοκομερίδιο		Μον. Διασπ.	Ομόλογα Επιχειρήσεων	Δεδ. Τόκς Αποδ./Λήξη	Κατωτ Τιμή	Ανωτ Τιμή	Τιμή κλειστ.	Προηγ. Κλείσιμο-ημέρια	Όγκος	Αξία Συναλλαγών	Τελευταία εντολή			Μεγ έτους			
							Κοινό	Προτιμησιακό										Τιμή	Αγορ./ Πώλ.	Ημερομηνία		λαχ έτους		
20,148	1,000.00	1,000.00	4.95	26/06/2023	5	---	7	---	1	B&F A.B.E.E. ΕΝΔΥΜΑΤΩΝ (Μη μετατρέψιμο)	3.8500	4.7810	98.9500	99.0000	98.9833	99.4360	19/07/2021	3,000	2,981.05	98.0000	A	22/07/2021	92.1501	100.5000
90,000	1,000.00	1,000.00	3.00	11/05/2023	5	---	7	---	1	CORAL A.E. (Μη μετατρέψιμο)	6.3333	1.4180	101.9000	102.8000	102.5725	102.1180	21/07/2021	246,000	253,886.40	101.9000	A	22/07/2021	101.0000	103.7500
120,000	1,000.00	1,000.00	3.95	04/04/2025	7	---	7	---	1	ΓΕΚ ΤΕΡΝΑ Α.Ε. (Μη μετατρέψιμο)	12.1792	2.5180	103.7700	103.7700	103.7700	103.7700	20/07/2021	42,000	44,094.93	103.8000	A	22/07/2021	103.3350	105.8000
300,000	1,000.00	1,000.00	2.30	20/07/2028	7	---	1	---	1	ΠΡΟΝΤΕΑ ΑΕΕΑΠ (Μη μετατρέψιμο)	0.3833	2.4400	97.0010	99.5400	99.1500	99.0860	21/07/2021	301,000	297,873.23	98.7502	A	22/07/2021	97.0010	99.5400
100,000	1,000.00	1,000.00	2.70	25/05/2026	5	---	1	---	1	COSTAMARE PARTICIPATIONS PLC (Μη μετατρέψιμο)	4.6500	2.4800	100.9000	100.9300	100.9180	100.9060	21/07/2021	5,000	5,069.15	100.8500	A	22/07/2021	100.8000	102.5678
200,000	1,000.00	1,000.00	1.90	23/03/2028	7	---	1	---	1	ΜΟΤΟΡ ΟΙΛ ΔΙΥΛΙΣΤΗΡΙΑ ΚΟΡΙΝΘΟΥ ΑΕ (Μη μετατρέψιμο)	6.5972	1.9540	99.6000	99.6000	99.6000	99.5350	21/07/2021	11,000	11,028.57	99.6000	A	22/07/2021	99.5349	100.9899
175,000	1,000.00	1,000.00	3.40	26/07/2024	5	---	4	---	1	ΑΤΤΙΣ Α.Ε. ΣΥΜΜΕΤΟΧΩΝ (Μη μετατρέψιμο)	---	4.2190	96.4500	97.4500	97.0000	97.1790	21/07/2021	96,000	92,756.01	96.4520	A	22/07/2021	90.0310	99.5000
39,892,816	1.00	1.00	5.00	04/10/2021	5	---	20	---	1	HOUSEMARKET Α.Ε. (Μη Μετατρέψιμο)	0.0029	1.2750	---	---	---	100.7000	21/07/2021	---	---	100.7000	A	22/07/2021	100.7000	102.9900
150,000	1,000.00	1,000.00	2.60	22/10/2026	7	---	4	---	1	ΤΕΡΝΑ ΕΝΕΡΓΕΙΑΚΗ Μ.Α.Ε.Χ. (Μη μετατρέψιμο)	6.8611	2.4270	99.6000	100.3000	100.2900	99.4930	21/07/2021	107,000	107,883.54	99.6000	A	22/07/2021	99.4000	103.0000
200,000	1,000.00	1,000.00	3.60	12/03/2026	7	---	5	---	1	ΑΕΡΟΠΟΡΙΑ ΑΙΓΑΙΟΥ Α.Ε. (Μη μετατρέψιμο)	13.6000	3.4870	98.0000	100.0000	99.2404	99.3820	21/07/2021	308,000	309,849.19	99.0000	A	22/07/2021	93.1501	102.0000
200,000	1,000.00	1,000.00	2.10	27/10/2027	7	---	2	---	1	Ο.Π.Α.Π. Α.Ε. (Μη Μετατρέψιμο)	5.2500	1.7660	101.7500	101.9000	101.7500	101.7910	21/07/2021	35,000	35,797.82	100.0000	A	22/07/2021	99.3000	102.8500
320,000	1,000.00	1,000.00	3.40	21/07/2027	7	---	3	---	1	LAMDA DEVELOPMENT Α.Ε. (Μη μετατρέψιμο)	0.4722	2.8210	102.5000	102.5380	102.5000	102.5390	21/07/2021	210,000	215,353.73	102.5000	A	22/07/2021	97.8458	103.0000
500,000	1,000.00	1,000.00	2.75	03/07/2027	7	---	3	---	1	ΓΕΚ ΤΕΡΝΑ Α.Ε. (Μη μετατρέψιμο)	1.6042	2.8600	98.8000	99.2900	99.0038	98.9020	21/07/2021	218,000	216,177.96	98.8400	A	22/07/2021	97.8574	99.8900

Σημειώσεις Εταιρικών Ομολόγων

Ο Όγκος Συναλλαγών υπολογίζεται ως (Τεμάχια) * (Ονομαστική Τιμή). Η Αξία Συναλλαγών υπολογίζεται ως (Τεμάχια) * (Ονομαστική Τιμή) * (Τιμή %) + (Δεδουλευμένοι Τόκοι).

Οι τιμές συναλλαγών των ομολόγων υπολογίζονται ως ποσοστό επί τοις εκατό (%) της ονομαστικής τους τιμής.

Όλα τα ομόλογα έχουν Ονομαστική Αξία εκπεφρασμένη σε Ευρώ (εκτός εάν σημειώνεται διαφορετικά).

Ομόλογα Ελληνικού Δημοσίου

Πλήθος Εισηγμ. Ομολογιών	Ονομ. αξία	Σημερινό επιτόκιο	Υπολογισμός Δεδουλευμένων	Ημερ/νία Λήξης [1]	Διάρκεια (έτη)	Σημείωση	Ημερομηνία Πληρ.	Αξία τρέχοντος	Μον. Διαπρ.	Ομόλογα Ελληνικού Δημοσίου	Κατωτ Τιμή	Ανωτ Τιμή	Τιμή κλεισ.	Προηγ. Κλείσιμο-ημ/νία	Όγκος	Αξία Συναλλαγών	Τελευταία εντολή Αγορ./ Πώλ. Ημερομηνία
3,000,000	1,000.00	4.38	Πργμ/Πργμ	01/08/2022	5	---	01/08	4.38	1	ΟΕΔ-ΣΤΘ-010822-05Χ-4,375-1,000	---	---	---	---	---	---	1.0000 A 28/11/2018
4,500,000	1,000.00	1.88	Πργμ/Πργμ	04/02/2035	15	---	04/02	1.88	1	ΟΕΔ-ΣΤΘ-040235-15Χ-1,875-1,000	---	---	---	---	---	---	---
2,500,000	1,000.00	3.45	Πργμ/Πργμ	02/04/2024	5	---	02/04	3.45	1	ΟΕΔ-ΣΤΘ-020424-05Χ-3,450-1,000	---	---	---	---	---	---	---
6,000,000	1,000.00	0.75	Πργμ/Πργμ	18/06/2031	10	---	18/06	0.75	1	ΟΕΔ-ΣΤΘ-180631-10Χ-0,750-1,000	---	---	---	---	---	---	---
4,355,990,324	1.00	3.50	Πργμ/Πργμ	30/01/2023	5	---	01/02 - 31/01	3.50	1	ΟΕΔ-ΣΤΘ-300123-05Χ-3,500-1,00	---	---	---	94.5720 13/07/2018	---	---	1.0000 A 28/11/2018
5,962,747,327	1.00	3.75	Πργμ/Πργμ	30/01/2028	10	---	/02 - 01/02 - 31/	3.75	1	ΟΕΔ-ΣΤΘ-300128-10Χ-3,750-1,00	---	---	---	85.4610 13/07/2018	---	---	1.0000 A 28/11/2018
6,091,218,404	1.00	3.90	Πργμ/Πργμ	30/01/2033	15	---	/02 - 01/02 - 31/	3.90	1	ΟΕΔ-ΣΤΘ-300133-15Χ-3,900-1,00	---	---	---	78.6730 13/07/2018	---	---	1.0000 A 28/11/2018
4,805,399,486	1.00	4.00	Πργμ/Πργμ	30/01/2037	19	---	/02 - 01/02 - 31/	4.00	1	ΟΕΔ-ΣΤΘ-300137-19Χ-4,000-1,00	---	---	---	77.0370 13/07/2018	---	---	1.0000 A 28/11/2018
4,603,713,186	1.00	4.20	Πργμ/Πργμ	30/01/2042	24	---	/02 - 01/02 - 31/	4.20	1	ΟΕΔ-ΣΤΘ-300142-24Χ-4,200-1,00	---	---	---	77.7640 13/07/2018	---	---	1.0000 A 28/11/2018
550,418,123	1.00	4.30	Πργμ/Πργμ	24/02/2023	11	---	24/02	4.30	1	ΟΕΔ-ΣΤΘ-240223-11Χ-2,000-1,00	---	---	---	10.0000 22/06/2015	---	---	10.0000 A 11/07/2019
445,007,576	1.00	4.30	Πργμ/Πργμ	24/02/2024	12	---	24/02	4.30	1	ΟΕΔ-ΣΤΘ-240224-12Χ-2,000-1,00	---	---	---	10.0000 22/06/2015	---	---	---
423,674,226	1.00	4.30	Πργμ/Πργμ	24/02/2025	13	---	24/02	4.30	1	ΟΕΔ-ΣΤΘ-240225-13Χ-2,000-1,00	---	---	---	10.0000 22/06/2015	---	---	---
212,292,153	1.00	4.30	Πργμ/Πργμ	24/02/2026	14	---	24/02	4.30	1	ΟΕΔ-ΣΤΘ-240226-14Χ-2,000-1,00	---	---	---	10.0000 22/06/2015	---	---	---
160,621,352	1.00	4.30	Πργμ/Πργμ	24/02/2027	15	---	24/02	4.30	1	ΟΕΔ-ΣΤΘ-240227-15Χ-2,000-1,00	---	---	---	10.0000 22/06/2015	---	---	---
183,244,055	1.00	4.30	Πργμ/Πργμ	24/02/2028	16	---	24/02	4.30	1	ΟΕΔ-ΣΤΘ-240228-16Χ-2,000-1,00	---	---	---	10.0000 22/06/2015	---	---	---
164,802,894	1.00	4.30	Πργμ/Πργμ	24/02/2029	17	---	24/02	4.30	1	ΟΕΔ-ΣΤΘ-240229-17Χ-2,000-1,00	---	---	---	10.0000 22/06/2015	---	---	---
165,460,943	1.00	4.30	Πργμ/Πργμ	24/02/2030	18	---	24/02	4.30	1	ΟΕΔ-ΣΤΘ-240230-18Χ-2,000-1,00	---	---	---	10.0000 22/06/2015	---	---	---
129,007,241	1.00	4.30	Πργμ/Πργμ	24/02/2031	19	---	24/02	4.30	1	ΟΕΔ-ΣΤΘ-240231-19Χ-2,000-1,00	---	---	---	10.0000 22/06/2015	---	---	---
126,192,683	1.00	4.30	Πργμ/Πργμ	24/02/2032	20	---	24/02	4.30	1	ΟΕΔ-ΣΤΘ-240232-20Χ-2,000-1,00	---	---	---	10.0000 22/06/2015	---	---	---
146,905,168	1.00	4.30	Πργμ/Πργμ	24/02/2033	21	---	24/02	4.30	1	ΟΕΔ-ΣΤΘ-240233-21Χ-2,000-1,00	---	---	---	10.0000 22/06/2015	---	---	---
154,475,606	1.00	4.30	Πργμ/Πργμ	24/02/2034	22	---	24/02	4.30	1	ΟΕΔ-ΣΤΘ-240234-22Χ-2,000-1,00	---	---	---	10.0000 22/06/2015	---	---	---
144,429,441	1.00	4.30	Πργμ/Πργμ	24/02/2035	23	---	24/02	4.30	1	ΟΕΔ-ΣΤΘ-240235-23Χ-2,000-1,00	---	---	---	10.0000 22/06/2015	---	---	---
166,211,676	1.00	4.30	Πργμ/Πργμ	24/02/2036	24	---	24/02	4.30	1	ΟΕΔ-ΣΤΘ-240236-24Χ-2,000-1,00	---	---	---	10.0000 22/06/2015	---	---	---
145,461,669	1.00	4.30	Πργμ/Πργμ	24/02/2037	25	---	24/02	4.30	1	ΟΕΔ-ΣΤΘ-240237-25Χ-2,000-1,00	---	---	---	10.0000 22/06/2015	---	---	---
146,941,087	1.00	4.30	Πργμ/Πργμ	24/02/2038	26	---	24/02	4.30	1	ΟΕΔ-ΣΤΘ-240238-26Χ-2,000-1,00	---	---	---	10.0000 22/06/2015	---	---	---
135,115,612	1.00	4.30	Πργμ/Πργμ	24/02/2039	27	---	24/02	4.30	1	ΟΕΔ-ΣΤΘ-240239-27Χ-2,000-1,00	---	---	---	10.0000 22/06/2015	---	---	---
141,909,637	1.00	4.30	Πργμ/Πργμ	24/02/2040	28	---	24/02	4.30	1	ΟΕΔ-ΣΤΘ-240240-28Χ-2,000-1,00	---	---	---	10.0000 22/06/2015	---	---	---
136,788,720	1.00	4.30	Πργμ/Πργμ	24/02/2041	29	---	24/02	4.30	1	ΟΕΔ-ΣΤΘ-240241-29Χ-2,000-1,00	---	---	---	10.0000 22/06/2015	---	---	---
163,643,410	1.00	4.30	Πργμ/Πργμ	24/02/2042	30	---	24/02	4.30	1	ΟΕΔ-ΣΤΘ-240242-30Χ-2,000-1,00	---	---	---	10.0000 22/06/2015	---	---	---
4,000,000	1,000.00	3.88	Πργμ/Πργμ	12/03/2029	10	---	12/03	3.88	1	ΟΕΔ-ΣΤΘ-120329-10Χ-3,875-1,0000	---	---	---	---	---	100.0000 A 15/10/2019	
3,000,000	1,000.00	0.00	Πργμ/Πργμ	12/02/2026	5	---	12/02	0.00	1	ΟΕΔ-ΣΤΘ-120226-05Χ-0,000-1,000	---	---	---	---	---	---	---
503,753	1,000.00	0.32	FLR Πργμ/360	16/09/2021	2	---	16/03 - 16/09	---	1	ΟΕΔ-ΚΥΜ-160921-02Χ-0,319-1,000	---	---	---	---	---	---	---
3,000,000	1,000.00	3.38	Πργμ/Πργμ	15/02/2025	7	---	15/02	3.38	1	ΟΕΔ-ΣΤΘ-150225-07Χ-3,375-1,000	---	---	---	---	---	---	---
250,250	1,000.00	2.90	Πργμ/Πργμ	20/03/2023	4	---	20/03	2.90	1	ΟΕΔ-ΣΤΘ-200323-04Χ-2,900-1,000	---	---	---	---	---	---	---
964,000	1,000.00	3.25	Πργμ/Πργμ	20/03/2025	6	---	20/03	3.25	1	ΟΕΔ-ΣΤΘ-200325-06Χ-3,250-1,000	---	---	---	---	---	---	---

Σημειώσεις Ομολόγων Ελλ. Δημοσίου

Ο Όγκος Συναλλαγών υπολογίζεται ως (Τεμάχια) * (Ονομαστική Τιμή). Η Αξία Συναλλαγών υπολογίζεται ως (Τεμάχια) * (Ονομαστική Τιμή) * (Τιμή %) + (Δεδουλευμένοι Τόκοι)

Η Αξία του τρέχοντος τοκομεριδίου για τις εκδόσεις Ονομαστικής Αξίας 0,01 ευρώ, αναφέρεται σε Ονομαστική Αξία 100 ευρώ.

FLR (= Floating Interest Rate) Ομόλογο Μεταβλητού Επιτοκίου.

[1] - Η Ημερομηνία Λήξης της τοκοφόρου περιόδου και η Ημερομηνία Πληρωμής του τοκομεριδίου.

Ομόλογα Ελληνικού Δημοσίου

Πλήθος Εισηγμ. Ομολογιών	Ονομ. αξία	Σημερινό επιτόκιο	Υπολογισμός Δεδουλευμένων	Ημερ/νία Λήξης [1]	Διάρκεια (έτη)	Σημείωση	Ημερομηνία Πληρ.	Αξία τρέχοντος	Μον. Διαπρ.	Ομόλογα Ελληνικού Δημοσίου	Κατωτ Τιμή	Ανωτ Τιμή	Τιμή κλεισ.	Προηγ. Κλείσιμο-ημ/νία	Όγκος	Αξία Συναλλαγών	Τελευταία εντολή Αγορ./ Πώλ. Ημερομηνία
2,100,000	1,000.00	3.55	Πργμ/Πργμ	20/03/2026	7	---	20/03	3.55	1	ΟΕΔ-ΣΤΘ-200326-07Χ-3,550-1,000	---	---	---	---	---	---	---
5,500,000	1,000.00	1.50	Πργμ/Πργμ	18/06/2030	10	---	18/06	1.50	1	ΟΕΔ-ΣΤΘ-180630-10Χ-1,500-1,000	---	---	---	---	---	---	---
5,364,250	1,000.00	3.25	Πργμ/Πργμ	20/03/2050	30	---	20/03	3.25	1	ΟΕΔ-ΣΤΘ-200350-30Χ-3,250-1,000	---	---	---	---	---	---	---
2,000,000	1,000.00	2.00	Πργμ/Πργμ	22/04/2027	7	---	22/04	2.00	1	ΟΕΔ-ΣΤΘ-220427-07Χ-2,000-1,000	---	---	---	---	---	---	99.9000 A 22/04/2020
2,500,000	1,000.00	1.88	Πργμ/Πργμ	23/07/2026	7	---	23/07	1.88	1	ΟΕΔ-ΣΤΘ-230726-07Χ-1,875-1,000	---	---	---	---	---	---	---
2,500,000	1,000.00	1.88	Πργμ/Πργμ	24/01/2052	30	---	24/01	1.88	1	ΟΕΔ-ΣΤΘ-240152-30Χ-1,875-1,000	---	---	---	---	---	---	---

Σημειώσεις Ομολόγων Ελλ. Δημοσίου

Ο Όγκος Συναλλαγών υπολογίζεται ως (Τεμάχια) * (Ονομαστική Τιμή). Η Αξία Συναλλαγών υπολογίζεται ως (Τεμάχια) * (Ονομαστική Τιμή) * (Τιμή %) + (Δεδουλευμένοι Τόκοι)

Η Αξία του τρέχοντος τοκομεριδίου για τις εκδόσεις Ονομαστικής Αξίας 0,01 ευρώ, αναφέρεται σε Ονομαστική Αξία 100 ευρώ.

FLR (= Floating Interest Rate) Ομόλογο Μεταβλητού Επιτοκίου.

[1] - Η Ημερομηνία Λήξης της τοκοφόρου περιόδου και η Ημερομηνία Πληρωμής του τοκομεριδίου.

Έντοκα Γραμμάτια & Zero Coupon Ομόλογα Ελληνικού Δημοσίου

Ημερ/νία	Διάρκειας 13 εβδομάδων									Διάρκειας 26 εβδομάδων									Διάρκειας 52 εβδομάδων									
	Ημερ/νία Λήξης	Αρχικό Επιτόκιο	Πλήθος Εισηγμένων	Όνομ/κή αξία	Τιμή έκδοσης	Τελευταία Τιμή	Συναλλαγή Ημερομηνία	Όγκος Συναλλαγών	Σημ.	Ημερ/νία Λήξης	Αρχικό Επιτόκιο	Πλήθος Εισηγμένων	Όνομ/κή αξία	Τιμή έκδοσης	Τελευταία Τιμή	Συναλλαγή Ημερομηνία	Όγκος Συναλλαγών	Σημ.	Ημερ/νία Λήξης	Αρχικό Επιτόκιο	Πλήθος Εισηγμένων	Όνομ/κή αξία	Τιμή έκδοσης	Τελευταία Τιμή	Συναλλαγή Ημερομηνία	Όγκος Συναλλαγών	Σημ.	
11/09/2020	---	---	---	---	---	---	---	---	---	---	---	---	---	---	---	---	---	---	---	10/09/2021	0.00	1,000,000	1,000.00	1,000.00	---	---	---	---
11/12/2020	---	---	---	---	---	---	---	---	---	---	---	---	---	---	---	---	---	---	---	10/12/2021	-0.26	1,000,000	1,000.00	1,002.60	---	---	---	---
12/03/2021	---	---	---	---	---	---	---	---	---	---	---	---	---	---	---	---	---	---	---	11/03/2022	-0.22	1,000,000	1,000.00	1,002.24	---	---	---	---
11/06/2021	---	---	---	---	---	---	---	---	---	---	---	---	---	---	---	---	---	---	---	10/06/2022	-0.31	1,600,000	1,000.00	1,003.10	---	---	---	---

Ημερήσιο Δελτίο Τιμών

Έτος: 142 Αύξων Αριθμός Συνεδρίασης: 135

Ενότητα 5: Ομόλογα Ελληνικού Δημοσίου Διαπραγματεύσιμα με τη Μέθοδο Εκφώνησης - Αντιφώνησης

Πέμπτη, 22 Ιουλίου, 2021

Ομόλογα σε Κυκλοφορία	Νόμισμα / Ελάχιστη διαπραγ.	Ημερομηνία Πληρ.	Αξία τρέχοντος τοκομεριδίου	Σημείωση	Τοκομερίδιο	Μονάδα διαπίσης	Ημερ/νία Έκδοσης	Διάρκεια (έτη)	Σημερινό επιτόκιο	Υ.Δ.Τ σε	Ομόλογα	Τελευταία τιμή προηγ.	Τελευτ. Τιμή	Εκφ. τοις μετρητοίς (€) Αγορ. / Πώλ	μετρητοίς (€) Ημερομηνία	Συναλλαγές σε τμχ	Ελάχιστο ζωής	Μέγιστο ζωής	
0	GBP / 10	01/12	0.25	---	64	1	01/12/1928	100	2.5	360	Ε.Κ.Τ.Ε.	---	---	---	---	---	---	---	
103,746	GBP / 10	01/12	0.25	---	62	1	01/12/1930	98	2.5	360	Ε.Κ.Τ.Ε. σειρά	2.27	05/02/1996	2.27	Π	05/02/1996	---	2.27	2.27

Νομικών Προσώπων και Εταιρειών σε Συνάλλαγμα και Ευρο**Σημειώσεις Ομολόγων Ελλ. Δημοσίου**

Υ.Δ.Τ: Υπολογισμός Δεδουλευμένων Τόκων.

FLR (= Floating Interest Rate) Ομόλογο Μεταβλητού Επιτοκίου.

Η ελάχιστη διαπραγματεύσιμη Ονομαστική Αξία για όλους τους Άυλους Τίτλους του Δημοσίου είναι τα 100 Ευρώ.

(μψρ-0)

Πίνακας Μελών Χρηματιστηρίου Αθηνών και Μελών ΕΤ.ΕΚ.

Επωνυμία	Διεύθυνση	Τηλέφωνο	Φαξ	Αγορά Μετοχών			Αγορά Παραγώγων		Μέλη ΕΤ.ΕΚ.	
				Μέλος Αγοράς	Μέλος εξ Αποστάσεως	Ειδικός Διαπρήτης	Διαπρήτης	Ειδικός Διαπρήτης	Γενικό Εκκαθ'οριστικό	Άμεσο Εκκαθ'οριστικό
AEONIC SECURITIES C.I.F. P.L.C.				a	a					
ΛΑΪΟΥ 6, ΓΡ. 301B, ANNA COURT ,		35725337600								
ARGUS STOCKBROKERS LTD				a	a		a			
25 ΛΕΩΦΟΡΟΣ ΔΗΜΟΣΘΕΝΗ ΣΕΒΕΡΗ 25 ,		0035722717000								
ATLANTIC SECURITIES LTD				a	a					
ΠΡΟΔΡΟΜΟΥ 37 37,		0035722445400								
ΑΧΟΝ ΧΡΗΜΑΤΙΣΤΗΡΙΑΚΗ Α.Ε.Π.Ε.Υ.				a			a			
ΣΤΑΔΙΟΥ 48 48, ΑΘΗΝΑ		2103363800								
ΒΕΤΑ ΧΡΗΜΑΤΙΣΤΗΡΙΑΚΗ Α.Ε.Π.Ε.Υ.				a		a	a			a
Λ.ΑΛΕΞΑΝΔΡΑΣ 29 29 , ΑΘΗΝΑ		2106478930								
BNP PARIBAS SECURITIES SERVICES									a	
ΛΑΜΨΑΚΟΥ 2 2, ΑΘΗΝΑ		2107468500								
BOFA SECURITIES EUROPE SA				a	a					
112 AVENUE KL'BER 75116 ,		+33 153655555								
CAPITAL ΑΧΕΠΕΥ				a			a			
ΜΗΤΡΟΠΟΛΕΩΣ 58 58, ΑΘΗΝΑ		2103369700								
CFS ΧΡΗΜΑΤΙΣΤΗΡΙΑΚΗ Α.Ε.Π.Ε.Υ.				a						
ΠΑΠΑΡΡΗΓΟΠΟΥΛΟΥ 3 3, ΑΘΗΝΑ		2103360800								
CITIGROUP GLOBAL MARKETS EUROPE AG				a	a					
REUTERWEG 16 FRANKFURT 16,		+49 691366-0								
CITIGROUP GLOBAL MARKETS LIMITED				a						
33 CANADA SQUARE -CANARY WHARF 1,		+44 02079864000								
CREDIT SUISSE SECURITIES (EUROPE) LIMITED				a						
ONE CABOT SQUARE 1 , LONDON		+44 2078888888								
CREDIT SUISSE SECURITIES SOCIEDAD DE VALORES SA				a	a					
CALLE AYALA 42, 3A PLANTA-B MADRID ,		+34917916000								
DEUTSCHE BANK AG					a					
GREAT WINCHESTER STREET 1 , LONDON		+44 20 754 54209	00441133361437							
EUROBANK EQUITIES Α.Ε.Π.Ε.Υ.				a		a	a	a		a
ΦΙΛΕΛΛΗΝΩΝ 10 & ΞΕΝΟΦΩΝΤΟΣ 13 , ΑΘΗΝΑ		2103720425								
EUROCORP Α.Ε.Π.Ε.Υ.				a			a			a
ΠΛ.ΦΙΛΙΚΗΣ ΕΤΑΙΡΕΙΑΣ 14 14, ΑΘΗΝΑ		2107263600								
EUROTRUST ΧΡΗΜΑΤΙΣΤΗΡΙΑΚΗ Α.Ε.Π.Ε.Υ.				a						
ΣΕΒΑΣΤΟΥΠΟΛΕΩΣ 113 113, ΑΘΗΝΑ		2103363100								
EUROXX ΧΡΗΜΑΤΙΣΤΗΡΙΑΚΗ Α.Ε.Π.Ε.Υ.				a		a	a	a		a
ΠΑΛΑΙΟΛΟΓΟΥ 7, ΧΑΛΑΝΔΡΙ		+30 2106879400	210-6879401							
ΠΑΛΑΙΟΛΟΓΟΥ 7, ΧΑΛΑΝΔΡΙ		(210)-6879400	(210)-6879401							
GLOBAL CAPITAL SECURITIES & FINANCIAL SERVICES LTD				a	a					
Λ.ΑΡΧΙΕΠΙΣΚΟΠΟΥ ΜΑΚΑΡΙΟΥ Γ50 50,		0035722710710								
HSBC CONTINENTAL EUROPE									a	
Λ.ΜΕΣΟΓΕΙΩΝ 109-111 109-111,		2106960000								
INDEX ΧΡΗΜΑΤΙΣΤΗΡΙΑΚΗ Α.Ε.Π.Ε.Υ.				a						
ΔΡΑΓΑΤΣΑΝΙΟΥ 6 6, ΑΘΗΝΑ		2103213920								
LAIKI FINANCIAL SERVICES LTD					a					
ΛΕΩΦ. ΒΥΡΩΝΟΣ 26, ΛΕΥΚΩΣΙΑ ΚΥΠΡΟΥ		357 22367367	357 22718567							
MEGA EQUITY SECURITIES & FINANCIAL SERVICES PUBLIC LTD				a	a		a			
ΛΕΩΦ.ΓΡΙΒΑ ΔΙΓΕΝΗ 42-44 42-44,		0035722711711								
MERIT ΧΡΗΜΑΤΙΣΤΗΡΙΑΚΗ Α.Ε.Π.Ε.Υ.				a		a	a			a
ΣΟΦΟΚΛΕΟΥΣ 5 5, ΑΘΗΝΑ		2103671880								
MERRILL LYNCH INTERNATIONAL				a						
2 KING EDWARD STREET 2 , LONDON		+44 20276281000								
NUNTIUS ΧΡΗΜΑΤΙΣΤΗΡΙΑΚΗ Α.Ε.Π.Ε.Υ.				a						
ΔΡΑΓΑΤΣΑΝΙΟΥ 6 6, ΑΘΗΝΑ		2103350599								
ONE PLUS CAPITAL LIMITED				a	a					
75 PRODROMOU AVENUE NICOSIA 1307 ,		35722873760								
PROCHOICE CHRIMATISTIRIAKI LTD				a	a					
ΛΕΩΦ ΣΠΥΡΟΥ ΚΥΠΡΙΑΝΟΥ 57, ΑΚΙΝΗΤΑ Φ 57,		035724661192								
SHARELINK SECURITIES & FINANCIAL SERVICES LTD				a	a		a			
HOUSE-ΘΕΟΤΟΚΗ 6 ΜΕΓΑΡΟ ΕΛΛΗΝΑ 6 ,		+357 22554200								
SOCIETE GENERALE S.A.				a	a		a			
17 COURS VALMY, CEDEX ,		+157290504								
SOLIDUS SECURITIES Α.Ε.Π.Ε.Υ.				a			a			a
ΛΟΥΙΖΗΣ ΠΙΑΝΚΟΥΡ 64 64, ΑΘΗΝΑ		2106900600								

Πίνακας Μελών Χρηματιστηρίου Αθηνών και Μελών ΕΤ.ΕΚ.

Επωνυμία	Τηλέφωνο	Φαξ	Αγορά Μετοχών			Αγορά Παραγώγων		Μέλη ΕΤ.ΕΚ.	
			Μέλος Αγοράς	Μέλος εξ Αποστάσεως	Ειδικός Διαπρήτης	Διαπρήτης	Ειδικός Διαπρήτης	Γενικό Εκκαθ/στικό	Άμεσο Εκκαθ/στικό
THE CYPRUS INVESTMENT & SECURITIES CORPORATION LTD			a	a					
ΛΕΩΦ. ΚΥΡΗΝΕΙΑΣ 154,	0035722121700								
UBS EUROPE SE			a	a					
OPERNTURM, BOCKENHEIMER LANDSTRASSE 2-4 ,	496921790								
UBS LIMITED				a					
FINSBURY AVENUE 1 , LONDON	+44 2075687135								
Α. ΣΑΡΡΗΣ ΧΡΗΜΑΤΙΣΤΗΡΙΑΚΗ Α.Ε.Π.Ε.Υ.			a						
ΔΡΑΓΑΤΣΑΝΙΟΥ 6 6, ΑΘΗΝΑ	2103367700								
ΑΛΦΑ FINANCE ΜΟΝΟΠΡΟΣΩΠΗ ΑΕΠΕΥ			a		a	a	a		a
ΜΕΡΛΙΝ 5 5, ΑΘΗΝΑ	2103677400								
ΑΛΦΑ ΤΡΑΠΕΖΑ ΑΝΩΝΥΜΗ ΕΤΑΙΡΙΑ								a	
ΣΤΑΔΙΟΥ 40 , ΑΘΗΝΑ	2103260000								
Γ. Α. ΠΕΡΒΑΝΑΣ ΧΡΗΜΑΤΙΣΤΗΡΙΑΚΗ Α.Ε.Π.Ε.Υ			a						
ΣΟΦΟΚΛΕΟΥΣ 7-9 7-9, ΑΘΗΝΑ	2103727200								
ΔΥΝΑΜΙΚΗ ΧΡΗΜΑΤΙΣΤΗΡΙΑΚΗ Α.Ε.Π.Ε.Υ			a			a			a
ΤΡΑΛΛΕΩΝ 2 & Λ.ΣΥΓΓΡΟΥ 223 , ΝΕΑ ΣΜΥΡΝΗ	2103677700								
ΕΘΝΙΚΗ ΤΡΑΠΕΖΑ ΤΗΣ ΕΛΛΑΔΟΣ Α.Ε.			a		a	a		a	
ΑΙΟΛΟΥ 86, ΑΘΗΝΑ	(210)-3341000	(210)-3228187							
ΑΚΑΔΗΜΙΑΣ 68, ΑΘΗΝΑ	(210)-3328817	(210)-3328678							
ΕΘΝΙΚΗ ΧΡΗΜΑΤΙΣΤΗΡΙΑΚΗ Α.Ε.Π.Ε.Υ.			a		a	a	a		
ΛΕΩΦ. ΑΘΗΝΩΝ 128-132 66, ΑΘΗΝΑ	2103328784								
ΕΛΛΗΝΙΚΗ ΤΡΑΠΕΖΑ (ΕΠΕΝΔΥΣΕΙΣ) ΛΤΔ				a					
ΛΕΩΦ.ΚΥΡΙΑΚΟΥ ΜΑΤΣΗ 31 - ΤΘ 24747 , ΛΕΥΚΩΣΙΑ ΚΥΠΡΟΥ	+357 22500100	357 22500110							
ΕΛΛΗΝΟΑΜΕΡΙΚΑΝΙΚΗ ΧΡΗΜΑΤΙΣΤΗΡΙΑΚΗ ΑΕΠΕΥ			a		a	a			a
ΑΝΔΡΕΑ ΠΑΠΑΝΔΡΕΟΥ 27 27, ΜΑΡΟΥΣΙ	2103311100								
Ι. Χ. ΜΑΥΡΙΚΗΣ ΧΡΗΜΑΤΙΣΤΗΡΙΑΚΗ Α.Ε.Π.Ε.Υ			a						
ΣΟΦΟΚΛΕΟΥΣ 5 5, ΑΘΗΝΑ	2103216730								
ΚΑΠΠΑ ΧΡΗΜΑΤΙΣΤΗΡΙΑΚΗ Α.Ε.Π.Ε.Υ.			a			a			
ΒΑΛΛΑΩΡΙΤΟΥ 15 15, ΑΘΗΝΑ	2103678600								
ΚΑΡΑΜΑΝΩΦ ΧΡΗΜΑΤΙΣΤΗΡΙΑΚΗ Α.Ε.Π.Ε.Υ.			a						
ΠΛ.ΑΓ.ΘΕΟΔΩΡΩΝ 2 2, ΑΘΗΝΑ	2103212947								
ΚΥΚΛΟΣ ΧΡΗΜΑΤΙΣΤΗΡΙΑΚΗ Α.Ε.Π.Ε.Υ.			a			a			
ΠΑΝΕΠΙΣΤΗΜΙΟΥ 39 39, ΑΘΗΝΑ	2103364300								
ΛΕΩΝ ΔΕΠΟΛΑΣ ΧΡΗΜΑΤΙΣΤΗΡΙΑΚΗ Α.Ε.Π.Ε.Υ.			a		a	a			
ΧΡΗΣΤΟΥ ΛΑΔΑ 1 1, ΑΘΗΝΑ	2103213276 -28								
Ν. ΧΡΥΣΟΧΟΙΔΗΣ ΧΡΗΜΑΤΙΣΤΗΡΙΑΚΗ Α.Ε.Π.Ε.Υ			a			a			a
ΣΟΦΟΚΛΕΟΥΣ 7-9 7-9, ΑΘΗΝΑ	2103213913								
ΠΑΝΤΕΛΑΚΗΣ ΧΡΗΜΑΤΙΣΤΗΡΙΑΚΗ Α.Ε.Π.Ε.Υ			a		a	a	a		
ΕΘΝΙΚΗΣ ΑΝΤΙΣΤΑΣΕΩΣ 57, ΚΤΙΡΙΟ Β 57, ΧΑΛΑΝΔΡΙ	2106965000								
ΠΕΙΡΑΙΩΣ Α.Ε.Π.Ε.Υ.			a		a	a	a		a
ΣΤΑΔΙΟΥ 10 10, ΑΘΗΝΑ	2103354100								
ΠΗΓΑΣΟΣ ΧΡΗΜΑΤΙΣΤΗΡΙΑΚΗ Α.Ε.Π.Ε.Υ.			a			a			
ΒΑΛΛΑΩΡΙΤΟΥ 17 & ΑΜΕΡΙΚΗΣ 17 , ΑΘΗΝΑ	2103670700								
ΣΤ. ΕΜ. ΛΑΥΡΕΝΤΑΚΗΣ ΧΡΗΜΑΤΙΣΤΗΡΙΑΚΗ Α.Ε.Π.Ε.Υ.			a			a			
ΣΟΦΟΚΛΕΟΥΣ 7-9 7-9, ΑΘΗΝΑ	2103213336								
ΤΡΑΠΕΖΑ EUROBANK ΑΕ								a	
ΟΘΩΝΟΣ 8 , ΑΘΗΝΑ	2103337000								
ΤΡΑΠΕΖΑ ΟΡΤΙΜΑ BANK Α.Ε.			a		a	a	a	a	
ΑΙΓΙΛΕΙΑΣ 32 & ΠΑΡΑΔΕΙΣΟΥ 32 , ΜΑΡΟΥΣΙ	2108173111								
ΤΡΑΠΕΖΑ ΠΕΙΡΑΙΩΣ ΑΝΩΝΥΜΟΣ ΕΤΑΙΡΕΙΑ			a			a		a	
ΑΜΕΡΙΚΗΣ 4 , ΑΘΗΝΑ	2103335000								

Πίνακας Μετοχών Υπό Ειδική Διαπραγμάτευση

Χρέογραφο	Κατηγορία Διαπραγμάτευσης
Ειδικός Διαπραγματευτής	Έναρξη Ειδικής Διαπραγμάτευσης
ΣΠΥΡΟΥ ΑΓΡ. ΟΙΚ. (ΚΟ)	Επιτήρηση
EUROBANK EQUITIES Α.Ε.Π.Ε.Υ.	02/09/2019
MLS ΠΛΗΡΟΦΟΡΙΚΗ (ΚΟ)	Κατάσταση σε Αναστολή
ΠΕΙΡΑΙΩΣ Α.Ε.Π.Ε.Υ.	01/08/2019
ALPHA ETF FTSE Athens Large Cap	Διαπραγματεύσιμα Αμοιβαία Κεφάλαια (Δ.Α.Κ.)
ΑΛΦΑ FINANCE ΜΟΝΟΠΡΟΣΩΠΗ ΑΕΠΕΥ	02/01/1900
ΕΘΝΙΚΗ ΧΡΗΜΑΤΙΣΤΗΡΙΑΚΗ Α.Ε.Π.Ε.Υ.	02/01/1900
A.S. COMPANY (ΚΟ)	Κύρια Αγορά
EUROBANK EQUITIES Α.Ε.Π.Ε.Υ.	01/04/2019
ALPHA ΥΠΗΡΕΣΙΩΝ ΣΥΜΜ (ΚΟ)	Κύρια Αγορά
EUROBANK EQUITIES Α.Ε.Π.Ε.Υ.	22/10/2006
MERIT ΧΡΗΜΑΤΙΣΤΗΡΙΑΚΗ Α.Ε.Π.Ε.Υ.	03/09/2012
ΑΛΦΑ FINANCE ΜΟΝΟΠΡΟΣΩΠΗ ΑΕΠΕΥ	29/02/2016
ΕΘΝΙΚΗ ΧΡΗΜΑΤΙΣΤΗΡΙΑΚΗ Α.Ε.Π.Ε.Υ.	02/01/1900
ΕΛΛΗΝΟΑΜΕΡΙΚΑΝΙΚΗ ΧΡΗΜΑΤΙΣΤΗΡΙΑΚΗ ΑΕΠΕΥ	25/07/2014
ΛΕΩΝ ΔΕΠΟΛΑΣ ΧΡΗΜΑΤΙΣΤΗΡΙΑΚΗ Α.Ε.Π.Ε.Υ.	04/01/2016
ΠΕΙΡΑΙΩΣ Α.Ε.Π.Ε.Υ.	28/05/2009
ΑΤΤΙΚΑ BANK Α.Τ.Ε. (ΚΟ)	Κύρια Αγορά
EUROBANK EQUITIES Α.Ε.Π.Ε.Υ.	11/11/2019
EUROXX ΧΡΗΜΑΤΙΣΤΗΡΙΑΚΗ Α.Ε.Π.Ε.Υ.	22/01/2016
ΠΕΙΡΑΙΩΣ Α.Ε.Π.Ε.Υ.	20/09/2017
AUTOHELLAS (ΚΟ)	Κύρια Αγορά
EUROXX ΧΡΗΜΑΤΙΣΤΗΡΙΑΚΗ Α.Ε.Π.Ε.Υ.	02/07/2018
ΑΛΦΑ FINANCE ΜΟΝΟΠΡΟΣΩΠΗ ΑΕΠΕΥ	01/07/2019
AVE (ΚΟ)	Κύρια Αγορά
EUROXX ΧΡΗΜΑΤΙΣΤΗΡΙΑΚΗ Α.Ε.Π.Ε.Υ.	05/06/2020
BRIQ PROPERTIES (ΚΟ)	Κύρια Αγορά
EUROBANK EQUITIES Α.Ε.Π.Ε.Υ.	09/09/2019
ΛΕΩΝ ΔΕΠΟΛΑΣ ΧΡΗΜΑΤΙΣΤΗΡΙΑΚΗ Α.Ε.Π.Ε.Υ.	22/02/2021
BYTE COMPUTER (ΚΟ)	Κύρια Αγορά
MERIT ΧΡΗΜΑΤΙΣΤΗΡΙΑΚΗ Α.Ε.Π.Ε.Υ.	04/08/2008
CENERGY HOLDINGS (ΚΑ)	Κύρια Αγορά
EUROBANK EQUITIES Α.Ε.Π.Ε.Υ.	02/01/2016
ΑΛΦΑ FINANCE ΜΟΝΟΠΡΟΣΩΠΗ ΑΕΠΕΥ	02/01/2016
CNL CAPITAL (ΚΟ)	Κύρια Αγορά
MERIT ΧΡΗΜΑΤΙΣΤΗΡΙΑΚΗ Α.Ε.Π.Ε.Υ.	01/10/2018
COCA-COLA HBC AG (ΚΟ)	Κύρια Αγορά
ΒΕΤΑ ΧΡΗΜΑΤΙΣΤΗΡΙΑΚΗ Α.Ε.Π.Ε.Υ.	08/03/2021
ΕΘΝΙΚΗ ΧΡΗΜΑΤΙΣΤΗΡΙΑΚΗ Α.Ε.Π.Ε.Υ.	02/01/1900
ΠΕΙΡΑΙΩΣ Α.Ε.Π.Ε.Υ.	04/05/2015
EUROBANK HOLDINGS (ΚΟ)	Κύρια Αγορά
EUROBANK EQUITIES Α.Ε.Π.Ε.Υ.	01/06/2012
MERIT ΧΡΗΜΑΤΙΣΤΗΡΙΑΚΗ Α.Ε.Π.Ε.Υ.	06/11/2017
ΑΛΦΑ FINANCE ΜΟΝΟΠΡΟΣΩΠΗ ΑΕΠΕΥ	09/01/2006
ΕΘΝΙΚΗ ΧΡΗΜΑΤΙΣΤΗΡΙΑΚΗ Α.Ε.Π.Ε.Υ.	02/01/1900
ΕΛΛΗΝΟΑΜΕΡΙΚΑΝΙΚΗ ΧΡΗΜΑΤΙΣΤΗΡΙΑΚΗ ΑΕΠΕΥ	25/07/2014
ΛΕΩΝ ΔΕΠΟΛΑΣ ΧΡΗΜΑΤΙΣΤΗΡΙΑΚΗ Α.Ε.Π.Ε.Υ.	30/11/2018
ΠΕΙΡΑΙΩΣ Α.Ε.Π.Ε.Υ.	28/09/2009
FOURLIS ΣΥΜΜΕΤΟΧΩΝ (ΚΟ)	Κύρια Αγορά
EUROBANK EQUITIES Α.Ε.Π.Ε.Υ.	01/12/2016
ΠΕΙΡΑΙΩΣ Α.Ε.Π.Ε.Υ.	06/03/2017
INTERCONTINENTAL (ΚΟ)	Κύρια Αγορά
ΛΕΩΝ ΔΕΠΟΛΑΣ ΧΡΗΜΑΤΙΣΤΗΡΙΑΚΗ Α.Ε.Π.Ε.Υ.	03/06/2019
INTRACOM HOLDINGS (ΚΟ)	Κύρια Αγορά
ΛΕΩΝ ΔΕΠΟΛΑΣ ΧΡΗΜΑΤΙΣΤΗΡΙΑΚΗ Α.Ε.Π.Ε.Υ.	08/10/2018
JUMBO (ΚΟ)	Κύρια Αγορά
ΒΕΤΑ ΧΡΗΜΑΤΙΣΤΗΡΙΑΚΗ Α.Ε.Π.Ε.Υ.	01/02/2021
EUROBANK EQUITIES Α.Ε.Π.Ε.Υ.	25/05/2020
MERIT ΧΡΗΜΑΤΙΣΤΗΡΙΑΚΗ Α.Ε.Π.Ε.Υ.	06/11/2017
ΠΕΙΡΑΙΩΣ Α.Ε.Π.Ε.Υ.	06/03/2017
LAMDA DEVELOPMENT(ΚΟ)	Κύρια Αγορά
EUROBANK EQUITIES Α.Ε.Π.Ε.Υ.	08/12/2014
ΠΑΝΤΕΛΑΚΗΣ ΧΡΗΜΑΤΙΣΤΗΡΙΑΚΗ Α.Ε.Π.Ε.Υ.	06/11/2017
ΠΕΙΡΑΙΩΣ Α.Ε.Π.Ε.Υ.	29/06/2017
MARFIN INVESTMENT GROUP (ΚΟ)	Κύρια Αγορά
EUROBANK EQUITIES Α.Ε.Π.Ε.Υ.	23/03/2015
ΠΕΙΡΑΙΩΣ Α.Ε.Π.Ε.Υ.	02/02/2009
PREMIA (ΚΟ)	Κύρια Αγορά
ΒΕΤΑ ΧΡΗΜΑΤΙΣΤΗΡΙΑΚΗ Α.Ε.Π.Ε.Υ.	01/06/2021

Πίνακας Μετοχών Υπό Ειδική Διαπραγμάτευση

Χρέογραφο	Κατηγορία Διαπραγμάτευσης
Ειδικός Διαπραγματευτής	Εναρξη Ειδικής Διαπραγμάτευσης
PROFILE (ΚΟ)	Κύρια Αγορά
ΠΑΝΤΕΛΑΚΗΣ ΧΡΗΜΑΤΙΣΤΗΡΙΑΚΗ Α.Ε.Π.Ε.Υ	01/07/2019
QUEST ΣΥΜΜΕΤΟΧΩΝ (ΚΟ)	Κύρια Αγορά
ΒΕΤΑ ΧΡΗΜΑΤΙΣΤΗΡΙΑΚΗ Α.Ε.Π.Ε.Υ.	26/03/2018
ΕΥΡΟΒΑΝΚ ΕQUITIES Α.Ε.Π.Ε.Υ.	28/01/2019
ΤΙΤΑΝ CEMENT (ΚΑ)	Κύρια Αγορά
ΒΕΤΑ ΧΡΗΜΑΤΙΣΤΗΡΙΑΚΗ Α.Ε.Π.Ε.Υ.	01/02/2021
ΕΥΡΟΒΑΝΚ ΕQUITIES Α.Ε.Π.Ε.Υ.	06/11/2019
ΠΕΙΡΑΙΩΣ Α.Ε.Π.Ε.Υ.	18/01/2021
UNIBIOS (ΚΟ)	Κύρια Αγορά
ΛΕΩΝ ΔΕΠΟΛΑΣ ΧΡΗΜΑΤΙΣΤΗΡΙΑΚΗ Α.Ε.Π.Ε.Υ.	01/02/2021
VIOTALCO SA/NV (ΚΑ)	Κύρια Αγορά
ΕΥΡΟΒΑΝΚ ΕQUITIES Α.Ε.Π.Ε.Υ.	04/03/2014
MERIT ΧΡΗΜΑΤΙΣΤΗΡΙΑΚΗ Α.Ε.Π.Ε.Υ.	17/03/2014
ΑΛΦΑ FINANCE ΜΟΝΟΠΡΟΣΩΠΗ ΑΕΠΕΥ	11/03/2008
ΑΒΑΞ Α.Ε. (ΚΟ)	Κύρια Αγορά
ΕΥΡΟΒΑΝΚ ΕQUITIES Α.Ε.Π.Ε.Υ.	14/12/2015
ΠΕΙΡΑΙΩΣ Α.Ε.Π.Ε.Υ.	01/02/2021
ΑΔΜΗΕ ΣΥΜΜΕΤΟΧΩΝ Α.Ε. (ΚΟ)	Κύρια Αγορά
ΕΥΡΟΒΑΝΚ ΕQUITIES Α.Ε.Π.Ε.Υ.	24/05/2021
ΕΛΛΗΝΟΑΜΕΡΙΚΑΝΙΚΗ ΧΡΗΜΑΤΙΣΤΗΡΙΑΚΗ ΑΕΠΕΥ	09/03/2020
ΠΕΙΡΑΙΩΣ Α.Ε.Π.Ε.Υ.	29/06/2017
ΑΕΡΟΠΟΡΙΑ ΑΙΓΑΙΟΥ (ΚΟ)	Κύρια Αγορά
ΕΥΡΟΒΑΝΚ ΕQUITIES Α.Ε.Π.Ε.Υ.	22/09/2020
ΑΝΔΡΟΜΕΔΑ ΑΕΕΧ (ΚΟ)	Κύρια Αγορά
ΒΕΤΑ ΧΡΗΜΑΤΙΣΤΗΡΙΑΚΗ Α.Ε.Π.Ε.Υ.	15/02/2021
ΓΕΚ ΤΕΡΝΑ (ΚΟ)	Κύρια Αγορά
ΒΕΤΑ ΧΡΗΜΑΤΙΣΤΗΡΙΑΚΗ Α.Ε.Π.Ε.Υ.	08/03/2021
ΕΥΡΟΒΑΝΚ ΕQUITIES Α.Ε.Π.Ε.Υ.	24/05/2021
ΠΕΙΡΑΙΩΣ Α.Ε.Π.Ε.Υ.	29/08/2019
ΔΕΗ (ΚΟ)	Κύρια Αγορά
ΒΕΤΑ ΧΡΗΜΑΤΙΣΤΗΡΙΑΚΗ Α.Ε.Π.Ε.Υ.	01/02/2021
ΕΥΡΟΒΑΝΚ ΕQUITIES Α.Ε.Π.Ε.Υ.	22/10/2006
MERIT ΧΡΗΜΑΤΙΣΤΗΡΙΑΚΗ Α.Ε.Π.Ε.Υ.	06/11/2017
ΑΛΦΑ FINANCE ΜΟΝΟΠΡΟΣΩΠΗ ΑΕΠΕΥ	09/01/2006
ΕΘΝΙΚΗ ΧΡΗΜΑΤΙΣΤΗΡΙΑΚΗ Α.Ε.Π.Ε.Υ.	02/01/1900
ΕΛΛΗΝΟΑΜΕΡΙΚΑΝΙΚΗ ΧΡΗΜΑΤΙΣΤΗΡΙΑΚΗ ΑΕΠΕΥ	01/09/2014
ΠΕΙΡΑΙΩΣ Α.Ε.Π.Ε.Υ.	28/09/2009
ΕΘΝΙΚΗ ΤΡΑΠΕΖΑ (ΚΟ)	Κύρια Αγορά
ΒΕΤΑ ΧΡΗΜΑΤΙΣΤΗΡΙΑΚΗ Α.Ε.Π.Ε.Υ.	01/02/2021
ΕΥΡΟΒΑΝΚ ΕQUITIES Α.Ε.Π.Ε.Υ.	22/10/2006
MERIT ΧΡΗΜΑΤΙΣΤΗΡΙΑΚΗ Α.Ε.Π.Ε.Υ.	03/09/2012
ΑΛΦΑ FINANCE ΜΟΝΟΠΡΟΣΩΠΗ ΑΕΠΕΥ	09/01/2006
ΕΘΝΙΚΗ ΧΡΗΜΑΤΙΣΤΗΡΙΑΚΗ Α.Ε.Π.Ε.Υ.	02/01/1900
ΕΛΛΗΝΟΑΜΕΡΙΚΑΝΙΚΗ ΧΡΗΜΑΤΙΣΤΗΡΙΑΚΗ ΑΕΠΕΥ	25/07/2014
ΛΕΩΝ ΔΕΠΟΛΑΣ ΧΡΗΜΑΤΙΣΤΗΡΙΑΚΗ Α.Ε.Π.Ε.Υ.	20/05/2015
ΠΕΙΡΑΙΩΣ Α.Ε.Π.Ε.Υ.	08/09/2008
ΕΚΤΕΡ (ΚΟ)	Κύρια Αγορά
ΕΥΡΟΒΑΝΚ ΕQUITIES Α.Ε.Π.Ε.Υ.	16/10/2017
ΛΕΩΝ ΔΕΠΟΛΑΣ ΧΡΗΜΑΤΙΣΤΗΡΙΑΚΗ Α.Ε.Π.Ε.Υ.	21/05/2018
ΕΛΑΣΤΡΟΝ (ΚΟ)	Κύρια Αγορά
ΛΕΩΝ ΔΕΠΟΛΑΣ ΧΡΗΜΑΤΙΣΤΗΡΙΑΚΗ Α.Ε.Π.Ε.Υ.	20/02/2017
ΕΛΒΑΛΧΑΛΚΟΡ (ΚΟ)	Κύρια Αγορά
ΕΥΡΟΒΑΝΚ ΕQUITIES Α.Ε.Π.Ε.Υ.	07/05/2018
ΑΛΦΑ FINANCE ΜΟΝΟΠΡΟΣΩΠΗ ΑΕΠΕΥ	07/05/2018
ΕΛΒΕ Α.Β.Ε.Ε. (ΚΟ)	Κύρια Αγορά
ΛΕΩΝ ΔΕΠΟΛΑΣ ΧΡΗΜΑΤΙΣΤΗΡΙΑΚΗ Α.Ε.Π.Ε.Υ.	02/11/2020
ΕΛΛΑΚΤΩΡ (ΚΟ)	Κύρια Αγορά
ΕΥΡΟΒΑΝΚ ΕQUITIES Α.Ε.Π.Ε.Υ.	01/06/2012
ΕΥΡΟΧΧ ΧΡΗΜΑΤΙΣΤΗΡΙΑΚΗ Α.Ε.Π.Ε.Υ.	24/09/2018
ΑΛΦΑ FINANCE ΜΟΝΟΠΡΟΣΩΠΗ ΑΕΠΕΥ	18/03/2019
ΕΘΝΙΚΗ ΧΡΗΜΑΤΙΣΤΗΡΙΑΚΗ Α.Ε.Π.Ε.Υ.	02/01/1900
ΠΕΙΡΑΙΩΣ Α.Ε.Π.Ε.Υ.	22/10/2018
ΕΛΛΗΝ. ΧΡΗΜΑΤΙΣΤΗΡΙΑ-Χ.Α. (ΚΟ)	Κύρια Αγορά
ΕΘΝΙΚΗ ΧΡΗΜΑΤΙΣΤΗΡΙΑΚΗ Α.Ε.Π.Ε.Υ.	02/01/1900
ΕΛΛΗΝΟΑΜΕΡΙΚΑΝΙΚΗ ΧΡΗΜΑΤΙΣΤΗΡΙΑΚΗ ΑΕΠΕΥ	01/09/2014
ΠΕΙΡΑΙΩΣ Α.Ε.Π.Ε.Υ.	04/05/2015

Πίνακας Μετοχών Υπό Ειδική Διαπραγμάτευση

Χρεόγραφο	Κατηγορία Διαπραγμάτευσης
Ειδικός Διαπραγματευτής	Έναρξη Ειδικής Διαπραγμάτευσης
ΕΛΛΗΝΙΚΑ ΠΕΤΡΕΛΙΑ (ΚΟ)	Κύρια Αγορά
ΕΛΛΗΝΟΑΜΕΡΙΚΑΝΙΚΗ ΧΡΗΜΑΤΙΣΤΗΡΙΑΚΗ ΑΕΠΕΥ	14/09/2015
ΠΕΙΡΑΙΩΣ Α.Ε.Π.Ε.Υ.	20/03/2017
ΕΛΤΟΝ (ΚΟ)	Κύρια Αγορά
ΒΕΤΑ ΧΡΗΜΑΤΙΣΤΗΡΙΑΚΗ Α.Ε.Π.Ε.Υ.	03/09/2012
ΛΕΩΝ ΔΕΠΟΛΑΣ ΧΡΗΜΑΤΙΣΤΗΡΙΑΚΗ Α.Ε.Π.Ε.Υ.	01/04/2019
ΕΝΤΕΡΣΟΦΤ (ΚΟ)	Κύρια Αγορά
ΕΥΡΟΒΑΝΚ ΕQUITIES Α.Ε.Π.Ε.Υ.	22/06/2020
ΕΥΔΑΠ (ΚΟ)	Κύρια Αγορά
ΕΥΡΟΒΑΝΚ ΕQUITIES Α.Ε.Π.Ε.Υ.	10/06/2019
ΑΛΦΑ FINANCE ΜΟΝΟΠΡΟΣΩΠΗ ΑΕΠΕΥ	27/01/2020
ΕΥΡΩΠΑΪΚΗ ΠΙΣΤΗ (ΚΟ)	Κύρια Αγορά
ΒΕΤΑ ΧΡΗΜΑΤΙΣΤΗΡΙΑΚΗ Α.Ε.Π.Ε.Υ.	27/07/2020
ΠΑΝΤΕΛΑΚΗΣ ΧΡΗΜΑΤΙΣΤΗΡΙΑΚΗ Α.Ε.Π.Ε.Υ.	15/07/2019
ΙΚΤΙΝΟΣ ΕΛΛΑΣ (ΚΟ)	Κύρια Αγορά
ΕΥΡΟΒΑΝΚ ΕQUITIES Α.Ε.Π.Ε.Υ.	25/02/2019
ΑΛΦΑ FINANCE ΜΟΝΟΠΡΟΣΩΠΗ ΑΕΠΕΥ	01/04/2019
ΕΘΝΙΚΗ ΧΡΗΜΑΤΙΣΤΗΡΙΑΚΗ Α.Ε.Π.Ε.Υ.	02/01/1900
ΙΝΤΕΑΛ ΟΜΙΛΟΣ (ΚΟ)	Κύρια Αγορά
ΕΥΡΟΒΑΝΚ ΕQUITIES Α.Ε.Π.Ε.Υ.	07/06/2021
ΠΕΙΡΑΙΩΣ Α.Ε.Π.Ε.Υ.	07/06/2021
ΙΝΤΕΡΓΟΥΝΤ-ΞΥΛΕΜΠΟΡΙΑ (ΚΟ)	Κύρια Αγορά
ΕΥΡΟΒΑΝΚ ΕQUITIES Α.Ε.Π.Ε.Υ.	05/07/2021
ΠΑΝΤΕΛΑΚΗΣ ΧΡΗΜΑΤΙΣΤΗΡΙΑΚΗ Α.Ε.Π.Ε.Υ.	01/07/2021
ΚΑΡΑΜΟΛΕΓΚΟΣ (ΚΟ)	Κύρια Αγορά
ΕΥΡΟΧΧ ΧΡΗΜΑΤΙΣΤΗΡΙΑΚΗ Α.Ε.Π.Ε.Υ.	04/10/2019
ΚΛΟΥΚΙΝΑΣ - ΛΑΠΠΑΣ (ΚΟ)	Κύρια Αγορά
ΒΕΤΑ ΧΡΗΜΑΤΙΣΤΗΡΙΑΚΗ Α.Ε.Π.Ε.Υ.	22/09/2014
ΚΡΙ - ΚΡΙ (ΚΟ)	Κύρια Αγορά
ΕΥΡΟΒΑΝΚ ΕQUITIES Α.Ε.Π.Ε.Υ.	07/05/2018
ΛΕΩΝ ΔΕΠΟΛΑΣ ΧΡΗΜΑΤΙΣΤΗΡΙΑΚΗ Α.Ε.Π.Ε.Υ.	16/01/2017
ΛΑΜΨΑ (ΚΟ)	Κύρια Αγορά
ΛΕΩΝ ΔΕΠΟΛΑΣ ΧΡΗΜΑΤΙΣΤΗΡΙΑΚΗ Α.Ε.Π.Ε.Υ.	16/01/2017
ΜΟΤΟΡ ΟΙΛ (ΚΟ)	Κύρια Αγορά
ΒΕΤΑ ΧΡΗΜΑΤΙΣΤΗΡΙΑΚΗ Α.Ε.Π.Ε.Υ.	08/03/2021
ΕΥΡΟΒΑΝΚ ΕQUITIES Α.Ε.Π.Ε.Υ.	22/10/2006
MERIT ΧΡΗΜΑΤΙΣΤΗΡΙΑΚΗ Α.Ε.Π.Ε.Υ.	25/02/2019
ΕΘΝΙΚΗ ΧΡΗΜΑΤΙΣΤΗΡΙΑΚΗ Α.Ε.Π.Ε.Υ.	02/01/1900
ΕΛΛΗΝΟΑΜΕΡΙΚΑΝΙΚΗ ΧΡΗΜΑΤΙΣΤΗΡΙΑΚΗ ΑΕΠΕΥ	01/09/2014
ΛΕΩΝ ΔΕΠΟΛΑΣ ΧΡΗΜΑΤΙΣΤΗΡΙΑΚΗ Α.Ε.Π.Ε.Υ.	01/04/2019
ΠΕΙΡΑΙΩΣ Α.Ε.Π.Ε.Υ.	04/05/2015
ΜΥΤΙΛΗΝΑΙΟΣ (ΚΟ)	Κύρια Αγορά
ΕΥΡΟΒΑΝΚ ΕQUITIES Α.Ε.Π.Ε.Υ.	20/09/2017
MERIT ΧΡΗΜΑΤΙΣΤΗΡΙΑΚΗ Α.Ε.Π.Ε.Υ.	25/02/2019
ΑΛΦΑ FINANCE ΜΟΝΟΠΡΟΣΩΠΗ ΑΕΠΕΥ	15/04/2019
ΕΘΝΙΚΗ ΧΡΗΜΑΤΙΣΤΗΡΙΑΚΗ Α.Ε.Π.Ε.Υ.	02/01/1900
ΠΕΙΡΑΙΩΣ Α.Ε.Π.Ε.Υ.	04/05/2015
ΟΛΠ (ΚΟ)	Κύρια Αγορά
ΕΥΡΟΒΑΝΚ ΕQUITIES Α.Ε.Π.Ε.Υ.	06/02/2019
ΟΠΑΠ (ΚΟ)	Κύρια Αγορά
ΕΥΡΟΒΑΝΚ ΕQUITIES Α.Ε.Π.Ε.Υ.	22/10/2006
MERIT ΧΡΗΜΑΤΙΣΤΗΡΙΑΚΗ Α.Ε.Π.Ε.Υ.	20/03/2017
ΑΛΦΑ FINANCE ΜΟΝΟΠΡΟΣΩΠΗ ΑΕΠΕΥ	09/01/2006
ΕΘΝΙΚΗ ΧΡΗΜΑΤΙΣΤΗΡΙΑΚΗ Α.Ε.Π.Ε.Υ.	02/01/1900
ΕΛΛΗΝΟΑΜΕΡΙΚΑΝΙΚΗ ΧΡΗΜΑΤΙΣΤΗΡΙΑΚΗ ΑΕΠΕΥ	25/07/2014
ΠΕΙΡΑΙΩΣ Α.Ε.Π.Ε.Υ.	04/05/2015
ΟΤΕ (ΚΟ)	Κύρια Αγορά
ΕΥΡΟΒΑΝΚ ΕQUITIES Α.Ε.Π.Ε.Υ.	22/10/2006
MERIT ΧΡΗΜΑΤΙΣΤΗΡΙΑΚΗ Α.Ε.Π.Ε.Υ.	20/03/2017
ΑΛΦΑ FINANCE ΜΟΝΟΠΡΟΣΩΠΗ ΑΕΠΕΥ	09/01/2006
ΕΘΝΙΚΗ ΧΡΗΜΑΤΙΣΤΗΡΙΑΚΗ Α.Ε.Π.Ε.Υ.	02/01/1900
ΕΛΛΗΝΟΑΜΕΡΙΚΑΝΙΚΗ ΧΡΗΜΑΤΙΣΤΗΡΙΑΚΗ ΑΕΠΕΥ	25/07/2014
ΛΕΩΝ ΔΕΠΟΛΑΣ ΧΡΗΜΑΤΙΣΤΗΡΙΑΚΗ Α.Ε.Π.Ε.Υ.	20/04/2015
ΠΕΙΡΑΙΩΣ Α.Ε.Π.Ε.Υ.	08/09/2008
ΠΑΠΟΥΤΣΑΝΗΣ (ΚΟ)	Κύρια Αγορά
ΒΕΤΑ ΧΡΗΜΑΤΙΣΤΗΡΙΑΚΗ Α.Ε.Π.Ε.Υ.	25/11/2013
ΑΛΦΑ FINANCE ΜΟΝΟΠΡΟΣΩΠΗ ΑΕΠΕΥ	19/11/2018

Πίνακας Μετοχών Υπό Ειδική Διαπραγμάτευση

Χρεόγραφο	Κατηγορία Διαπραγμάτευσης
Ειδικός Διαπραγματευτής	Έναρξη Ειδικής Διαπραγμάτευσης
ΠΕΙΡΑΙΩΣ FINANCIAL HOLD (ΚΟ)	Κύρια Αγορά
EUROBANK EQUITIES Α.Ε.Π.Ε.Υ.	22/10/2006
EUROXX ΧΡΗΜΑΤΙΣΤΗΡΙΑΚΗ Α.Ε.Π.Ε.Υ.	15/02/2016
MERIT ΧΡΗΜΑΤΙΣΤΗΡΙΑΚΗ Α.Ε.Π.Ε.Υ.	16/09/2013
ΑΛΦΑ FINANCE ΜΟΝΟΠΡΟΣΩΠΗ ΑΕΠΕΥ	15/04/2019
ΕΘΝΙΚΗ ΧΡΗΜΑΤΙΣΤΗΡΙΑΚΗ Α.Ε.Π.Ε.Υ.	02/01/1900
ΕΛΛΗΝΟΑΜΕΡΙΚΑΝΙΚΗ ΧΡΗΜΑΤΙΣΤΗΡΙΑΚΗ ΑΕΠΕΥ	25/07/2014
ΛΕΩΝ ΔΕΠΟΛΑΣ ΧΡΗΜΑΤΙΣΤΗΡΙΑΚΗ Α.Ε.Π.Ε.Υ.	30/11/2018
ΠΕΙΡΑΙΩΣ Α.Ε.Π.Ε.Υ.	16/02/2009
ΠΕΤΡΟΠΟΥΛΟΣ ΠΕΤΡΟΣ (ΚΟ)	Κύρια Αγορά
EUROBANK EQUITIES Α.Ε.Π.Ε.Υ.	01/04/2019
ΠΑΝΤΕΛΑΚΗΣ ΧΡΗΜΑΤΙΣΤΗΡΙΑΚΗ Α.Ε.Π.Ε.Υ	16/03/2020
ΠΛΑΙΣΙΟ COMPUTERS (ΚΟ)	Κύρια Αγορά
EUROBANK EQUITIES Α.Ε.Π.Ε.Υ.	02/03/2015
ΠΛΑΣΤΙΚΑ ΘΡΑΚΗΣ (ΚΟ)	Κύρια Αγορά
EUROBANK EQUITIES Α.Ε.Π.Ε.Υ.	26/03/2018
ΑΛΦΑ FINANCE ΜΟΝΟΠΡΟΣΩΠΗ ΑΕΠΕΥ	26/03/2018
ΣΑΡΑΝΤΗΣ ΓΡ. (ΚΟ)	Κύρια Αγορά
ΒΕΤΑ ΧΡΗΜΑΤΙΣΤΗΡΙΑΚΗ Α.Ε.Π.Ε.Υ.	14/05/2012
EUROBANK EQUITIES Α.Ε.Π.Ε.Υ.	24/10/2016
ΤΕΡΝΑ ΕΝΕΡΓΕΙΑΚΗ (ΚΟ)	Κύρια Αγορά
ΒΕΤΑ ΧΡΗΜΑΤΙΣΤΗΡΙΑΚΗ Α.Ε.Π.Ε.Υ.	08/03/2021
EUROBANK EQUITIES Α.Ε.Π.Ε.Υ.	24/05/2021
ΠΕΙΡΑΙΩΣ Α.Ε.Π.Ε.Υ.	09/12/2019
ΤΖΙΡΑΚΙΑΝ ΠΡΟΦΙΛ (ΚΟ)	Κύρια Αγορά
ΛΕΩΝ ΔΕΠΟΛΑΣ ΧΡΗΜΑΤΙΣΤΗΡΙΑΚΗ Α.Ε.Π.Ε.Υ.	19/07/2021

Γνωστοποιήσεις Συναλλαγών - Κατάλογος Υπόχρεων Προσώπων

Ημερομηνία Υποβολής [1]	Επωνυμία	Λόγος Υποβολής [2]	Υπόχρεος	Ιδιότητα Υποχρέου	Σχέση με τον Υπόχρεο	Ημερομηνία Συναλλαγής	Αγορά	Όγκος Συναλλαγών	Αξία Συναλλαγών	Φύση Συναλλαγής [3]	Είδος Χρηματικού μέσου	Παρατηρήσεις [4]
22/07/2021	AUTOHELLAS ΑΝΩΝΥΜΟΣ ΤΟΥΡΙΣΤΙΚΗ & ΕΜΠΟΡΙΚΗ ΕΤΑΙΡΕΙΑ	B	ΒΑΣΙΛΑΚΗΣ ΕΥΓΥΧΙΟΣ	Αντιπρόεδρος ΔΣ	Συνδεδεμένο Νομικό Πρόσωπο	20/07/2021	ΑΞΙΩΝ ΧΑ	2,000	13,472.05	A	Μετοχή	1
22/07/2021	AUTOHELLAS ΑΝΩΝΥΜΟΣ ΤΟΥΡΙΣΤΙΚΗ & ΕΜΠΟΡΙΚΗ ΕΤΑΙΡΕΙΑ	B	ΒΑΣΙΛΑΚΗΣ ΕΥΓΥΧΙΟΣ	Αντιπρόεδρος ΔΣ	Συνδεδεμένο Νομικό Πρόσωπο	21/07/2021	ΑΞΙΩΝ ΧΑ	3,000	20,706.86	A	Μετοχή	1
22/07/2021	FOURLIS A.E ΣΥΜΜΕΤΟΧΩΝ	A	ΜΠΑΤΡΗΣ ΕΥΑΓΓΕΛΟΣ	Άλλος Διευθυντής	Ο ίδιος	19/07/2021	ΑΞΙΩΝ ΧΑ	3,000	12,440.00	A	Μετοχή	1

Σημειώσεις Γνωστοποιήσεων Συναλλαγών

Για περισσότερες πληροφορίες επί των γνωστοποιήσεων συναλλαγών επισκεφτείτε την ιστοσελίδα <http://athexgroup.gr/el/web/guest/companies-info-trade-notifications>

[1] - Η Ημερομηνία Υποβολής αφορά την Ημερομηνία που η Γνωστοποίηση παρελήφθη από το Χ.Α.

[2] - Λόγος Υποβολής: Α: Πρόσωπο που ασκεί Διευθυντικά καθήκοντα, Β: Πρόσωπο που έχει στενό δεσμό με πρόσωπο που ασκεί Διευθυντικά καθήκοντα.

[3] - Φύση Συναλλαγής: Α: Αγορά, Π: Πώληση.

[4] - Παρατηρήσεις: 1 - Λόγω Συμμετοχής σε ΑΜΚ, 2 - Λόγω Εξάσκησης Δικαιώματος Προαίρεσης αγοράς μετοχών που παρέχεται στο προσωπικό, 3 - Λόγω Δωρεάς, 4 - Λόγω Συγχώνευσης ή Διάσπασης κλπ, 5 - Λόγω Μετατροπής ή Ανταλλαγής Ομολογιών, 6 - Ανταλλαγή Λόγω Προαιρετικής Δημόσιας Πρότασης.

Υποκείμενη Αγορά				Αγορά Παραγώγων													
Ανωτ Τιμή	Κατωτ Τιμή	Τιμή κλεισ.	Μεταβ.	Μήνας Παράδοσης	Άνοιγμα	Ανωτ Τιμή	Κατωτ Τιμή	Τελ. Τιμή	Τιμή κλεισ.	Τελευταία ζήτηση	Τελευταία προσφορά	Τιμή Εκκαθάρισης ¹	Υψηλό ζωής	Χαμηλό ζωής	Πράξεις	Όγκος	Ανοικτές θέσεις
FTSE/X.A. Large Cap				(Μονάδα Διαπραγμάτευσης: 1 Μονάδα Δείκτη x 2€, Χρηματικός Διακανονισμός)													
2,065.48	2,045.55	2,053.72	0.40%	Αύγουστος 2021	2,045.00	2,057.75	2,033.00	2,046.00	2,046.00	---	---	---	2,207.25	---	151	641	5,083
				Σεπτέμβριος 2021	2,045.00	2,051.75	2,029.00	2,046.00	2,046.00	---	---	---	2,095.75	---	11	52	148
				Οκτώβριος 2021	---	---	---	---	2,055.25	---	---	---	---	---	---	---	---
				Δεκέμβριος 2021	---	---	---	---	2,062.50	---	---	---	---	---	---	---	---
				Μάρτιος 2022	---	---	---	---	2,072.75	---	---	---	---	---	---	---	---
				Ιούνιος 2022	---	---	---	---	2,083.25	---	---	---	---	---	---	---	---
FTSE/X.A. Τράπεζες				(Μονάδα Διαπραγμάτευσης: 1 Μονάδα Δείκτη x 15€, Χρηματικός Διακανονισμός)													
519.13	510.79	513.32	-0.09%	Σεπτέμβριος 2021	517.25	517.25	516.00	516.00	516.00	---	---	---	569.25	---	3	5	14
				Δεκέμβριος 2021	---	---	---	---	518.00	---	---	---	---	---	---	---	---
				Μάρτιος 2022	---	---	---	---	520.75	---	---	---	---	---	---	---	---
				Ιούνιος 2022	---	---	---	---	523.25	---	---	---	---	---	---	---	---

Σημειώσεις Παραγώγων

Τις τιμές εκκαθάρισης και τις τελικές ανοικτές θέσεις μπορείτε να τις ανακτήσετε στο ακόλουθο path <http://www.helex.gr/el/web/guest/statistics-end-of-day-derivatives>

Υποκείμενη Αγορά				Αγορά Παραγώγων													
Ανωτ Τιμή	Κατωτ Τιμή	Τιμή κλεισ.	Μεταβ.	Μήνας Παράδοσης	Άνοιγμα	Ανωτ Τιμή	Κατωτ Τιμή	Τελ Τιμή	Τιμή κλεισ.	Τελευταία ζήτηση	Τελευταία προσφορά	Τιμή Εκκαθάρισης*	Υψηλό ζωής	Χαμηλό ζωής	Πράξεις	Όγκος	Ανοικτές θέσεις
(Μέγεθος Συμβολαίου: 100 Χρεόγραφα, Φυσική Παράδοση)																	
ALPHA ΥΠΗΡΕΣΙΩΝ ΣΥΜΜ (ΚΟ)				Σεπτέμβριος 2021	1.06	1.06	1.04	1.05	1.05	---	---	---	1.35	---	73	2,651	33,347
1.06	1.04	1.0485	-0.05%	Δεκέμβριος 2021	---	---	---	---	1.06	---	---	---	1.16	---	---	---	2
				Μάρτιος 2022	---	---	---	---	1.06	---	---	---	---	---	---	---	---
				Ιούνιος 2022	---	---	---	---	1.07	---	---	---	---	---	---	---	---
(Μέγεθος Συμβολαίου: 100 Χρεόγραφα, Φυσική Παράδοση)																	
ATTICA BANK A.T.E. (ΚΟ)				Σεπτέμβριος 2021	0.154	0.154	0.154	0.154	0.154	---	---	---	0.225	---	1	44	197
0.1466	0.1436	0.146	2.82%	Δεκέμβριος 2021	---	---	---	---	0.143	---	---	---	---	---	---	---	---
				Μάρτιος 2022	---	---	---	---	0.144	---	---	---	---	---	---	---	---
				Ιούνιος 2022	---	---	---	---	0.145	---	---	---	---	---	---	---	---
(Μέγεθος Συμβολαίου: 100 Χρεόγραφα, Φυσική Παράδοση)																	
CENERGY HOLDINGS (ΚΑ)				Σεπτέμβριος 2021	2.46	2.46	2.41	2.44	2.44	---	---	---	2.86	---	22	46	9,417
2.485	2.395	2.45	-0.20%	Δεκέμβριος 2021	---	---	---	---	2.48	---	---	---	---	---	---	---	---
				Μάρτιος 2022	---	---	---	---	2.49	---	---	---	---	---	---	---	---
				Ιούνιος 2022	---	---	---	---	2.50	---	---	---	---	---	---	---	---
(Μέγεθος Συμβολαίου: 100 Χρεόγραφα, Φυσική Παράδοση)																	
COCA-COLA HBC AG (ΚΟ)				Σεπτέμβριος 2021	30.57	31.10	30.57	30.95	30.95	---	---	---	31.10	---	26	28	172
31.41	30.84	31.26	1.33%	Δεκέμβριος 2021	---	---	---	---	31.11	---	---	---	---	---	---	---	---
				Μάρτιος 2022	---	---	---	---	31.26	---	---	---	---	---	---	---	---
				Ιούνιος 2022	---	---	---	---	31.42	---	---	---	---	---	---	---	---
(Μέγεθος Συμβολαίου: 100 Χρεόγραφα, Φυσική Παράδοση)																	
EUROBANK HOLDINGS (ΚΟ)				Σεπτέμβριος 2021	0.764	0.768	0.753	0.764	0.764	---	---	---	0.867	---	49	1,889	34,953
0.767	0.7578	0.7614	0.61%	Δεκέμβριος 2021	---	---	---	---	0.760	---	---	---	0.828	---	---	---	2
				Μάρτιος 2022	---	---	---	---	0.767	---	---	---	---	---	---	---	---
				Ιούνιος 2022	---	---	---	---	0.771	---	---	---	---	---	---	---	---
(Μέγεθος Συμβολαίου: 100 Χρεόγραφα, Φυσική Παράδοση)																	
FOURLIS ΣΥΜΜΕΤΟΧΩΝ (ΚΟ)				Σεπτέμβριος 2021	4.27	4.28	4.26	4.28	4.28	---	---	---	4.70	---	25	61	1,410
4.295	4.22	4.295	0.82%	Δεκέμβριος 2021	---	---	---	---	4.30	---	---	---	---	---	---	---	---
				Μάρτιος 2022	---	---	---	---	4.32	---	---	---	---	---	---	---	---
				Ιούνιος 2022	---	---	---	---	4.34	---	---	---	---	---	---	---	---
(Μέγεθος Συμβολαίου: 100 Χρεόγραφα, Φυσική Παράδοση)																	
INTRACOM HOLDINGS (ΚΟ)				Σεπτέμβριος 2021	1.73	1.74	1.73	1.74	1.74	---	---	---	1.78	---	8	16	3,629
1.756	1.7	1.74	-0.46%	Δεκέμβριος 2021	---	---	---	---	1.76	---	---	---	---	---	---	---	---
				Μάρτιος 2022	---	---	---	---	1.77	---	---	---	---	---	---	---	---
				Ιούνιος 2022	---	---	---	---	1.78	---	---	---	---	---	---	---	---

Σημειώσεις Παραγώγων

Τις τιμές εκκαθάρισης και τις τελικές ανοικτές θέσεις μπορείτε να τις ανακτήσετε στο ακόλουθο path <http://www.helex.gr/el/web/guest/statistics-end-of-day-derivatives>

Υποκείμενη Αγορά				Αγορά Παραγώγων										Ανοικτές θέσεις			
Ανωτ Τιμή	Κατωτ Τιμή	Τιμή κλεισ.	Μεταβ.	Μήνας Παράδοσης	Άνοιγμα	Ανωτ Τιμή	Κατωτ Τιμή	Τελ Τιμή	Τιμή κλεισ.	Τελευταία ζήτηση	Τελευταία προσφορά	Τιμή Εκκαθάρισης*	Υψηλό ζωής	Χαμηλό ζωής	Πράξεις	Όγκος	Ανοικτές θέσεις
JUMBO (ΚΟ)				(Μέγεθος Συμβολαίου: 100 Χρεόγραφα, Φυσική Παράδοση)													
13.76	13.44	13.65	0.22%	Σεπτέμβριος 2021	13.70	13.79	13.52	13.74	13.74	---	---	---	15.77	---	27	166	2,024
				Δεκέμβριος 2021	---	---	---	---	13.73	---	---	---	---	---	---	---	---
				Μάρτιος 2022	---	---	---	---	13.80	---	---	---	---	---	---	---	---
				Ιούνιος 2022	---	---	---	---	13.87	---	---	---	---	---	---	---	---
LAMDA DEVELOPMENT(ΚΟ)				(Μέγεθος Συμβολαίου: 100 Χρεόγραφα, Φυσική Παράδοση)													
8.08	7.955	8	0.06%	Σεπτέμβριος 2021	8.01	8.08	7.98	7.98	7.98	---	---	---	8.20	---	15	39	5,520
				Δεκέμβριος 2021	---	---	---	---	8.13	---	---	---	7.86	---	---	---	20
				Μάρτιος 2022	---	---	---	---	8.10	---	---	---	---	---	---	---	---
				Ιούνιος 2022	---	---	---	---	8.14	---	---	---	---	---	---	---	---
MARFIN INVESTMENT GROUP (ΚΟ)				(Μέγεθος Συμβολαίου: 100 Χρεόγραφα, Φυσική Παράδοση)													
0.0255	0.0247	0.0255	1.59%	Σεπτέμβριος 2021	0.025	0.025	0.025	0.025	0.025	---	---	---	0.028	---	1	1	24,442
				Δεκέμβριος 2021	---	---	---	---	0.025	---	---	---	---	---	---	---	---
				Μάρτιος 2022	---	---	---	---	0.025	---	---	---	---	---	---	---	---
				Ιούνιος 2022	---	---	---	---	0.026	---	---	---	---	---	---	---	---
TITAN CEMENT (ΚΑ)				(Μέγεθος Συμβολαίου: 100 Χρεόγραφα, Φυσική Παράδοση)													
16.34	15.78	15.98	-0.74%	Σεπτέμβριος 2021	16.01	16.32	16.01	16.20	16.20	---	---	---	17.38	---	5	13	698
				Δεκέμβριος 2021	---	---	---	---	16.23	---	---	---	---	---	---	---	---
				Μάρτιος 2022	---	---	---	---	16.31	---	---	---	---	---	---	---	---
				Ιούνιος 2022	---	---	---	---	16.40	---	---	---	---	---	---	---	---
VIOHALCO SA/NV (ΚΑ)				(Μέγεθος Συμβολαίου: 100 Χρεόγραφα, Φυσική Παράδοση)													
4.42	4.28	4.32	-0.92%	Σεπτέμβριος 2021	4.36	4.41	4.33	4.33	4.33	---	---	---	4.89	---	24	86	7,756
				Δεκέμβριος 2021	---	---	---	---	4.40	---	---	---	---	---	---	---	---
				Μάρτιος 2022	---	---	---	---	4.42	---	---	---	---	---	---	---	---
				Ιούνιος 2022	---	---	---	---	4.44	---	---	---	---	---	---	---	---
ΑΔΜΗΕ ΣΥΜΜΕΤΟΧΩΝ Α.Ε. (ΚΟ)				(Μέγεθος Συμβολαίου: 100 Χρεόγραφα, Φυσική Παράδοση)													
2.6	2.55	2.575	-0.96%	Σεπτέμβριος 2021	2.50	2.51	2.48	2.51	2.51	---	---	---	2.73	---	12	70	9,059
				Δεκέμβριος 2021	---	---	---	---	2.62	---	---	---	---	---	---	---	---
				Μάρτιος 2022	---	---	---	---	2.63	---	---	---	---	---	---	---	---
				Ιούνιος 2022	---	---	---	---	2.65	---	---	---	---	---	---	---	---
ΓΕΚ ΤΕΡΝΑ (ΚΟ)				(Μέγεθος Συμβολαίου: 100 Χρεόγραφα, Φυσική Παράδοση)													
9.6	9.36	9.48	1.28%	Σεπτέμβριος 2021	9.40	9.61	9.40	9.50	9.50	---	---	---	10.22	---	64	223	7,310
				Δεκέμβριος 2021	---	---	---	---	9.44	---	---	---	---	---	---	---	---
				Μάρτιος 2022	---	---	---	---	9.48	---	---	---	---	---	---	---	---
				Ιούνιος 2022	---	---	---	---	9.53	---	---	---	---	---	---	---	---

Σημειώσεις Παραγώγων

Τις τιμές εκκαθάρισης και τις τελικές ανοικτές θέσεις μπορείτε να τις ανακτήσετε στο ακόλουθο path <http://www.helex.gr/el/web/guest/statistics-end-of-day-derivatives>

Υποκείμενη Αγορά				Αγορά Παραγώγων										Ανοικτές θέσεις			
Ανωτ Τιμή	Κατωτ Τιμή	Τιμή κλεισ.	Μεταβ.	Μήνας Παράδοσης	Άνοιγμα	Ανωτ Τιμή	Κατωτ Τιμή	Τελ Τιμή	Τιμή κλεισ.	Τελευταία ζήτηση	Τελευταία προσφορά	Τιμή Εκκαθάρισης*	Υψηλό ζωής	Χαμηλό ζωής	Πράξεις	Όγκος	Ανοικτές θέσεις
(Μέγεθος Συμβολαίου: 100 Χρεόγραφα, Φυσική Παράδοση)																	
ΔΕΗ (ΚΟ)				Σεπτέμβριος 2021	8.60	8.63	8.56	8.60	8.60	---	---	---	9.47	---	73	223	15,342
8.69	8.57	8.62	0.23%	Δεκέμβριος 2021	---	---	---	---	8.55	---	---	---	8.40	---	---	---	12
				Μάρτιος 2022	---	---	---	---	8.71	---	---	---	---	---	---	---	---
				Ιούνιος 2022	---	---	---	---	8.76	---	---	---	---	---	---	---	---
(Μέγεθος Συμβολαίου: 100 Χρεόγραφα, Φυσική Παράδοση)																	
ΕΘΝΙΚΗ ΤΡΑΠΕΖΑ (ΚΟ)				Σεπτέμβριος 2021	2.24	2.26	2.20	2.20	2.20	---	---	---	2.75	---	162	3,000	32,080
2.259	2.196	2.198	-1.35%	Δεκέμβριος 2021	---	---	---	---	2.25	---	---	---	---	---	---	---	---
				Μάρτιος 2022	---	---	---	---	2.26	---	---	---	---	---	---	---	---
				Ιούνιος 2022	---	---	---	---	2.27	---	---	---	---	---	---	---	---
(Μέγεθος Συμβολαίου: 118 Χρεόγραφα, Φυσική Παράδοση)																	
ΕΛΛΑΚΤΩΡ (ΚΟ)				Σεπτέμβριος 2021	1.21	1.23	1.19	1.22	1.22	---	---	---	1.30	1.19	20	193	7,052
1.24	1.206	1.229	-0.49%	Δεκέμβριος 2021	---	---	---	---	1.25	---	---	---	---	---	---	---	---
				Μάρτιος 2022	---	---	---	---	1.25	---	---	---	---	---	---	---	---
				Ιούνιος 2022	---	---	---	---	1.26	---	---	---	---	---	---	---	---
(Μέγεθος Συμβολαίου: 100 Χρεόγραφα, Φυσική Παράδοση)																	
ΕΛΛΗΝ. ΧΡΗΜΑΤΙΣΤΗΡΙΑ Χ.Α. (ΚΟ)				Σεπτέμβριος 2021	3.77	3.85	3.77	3.85	3.85	---	---	---	4.34	---	6	31	1,558
3.855	3.74	3.855	1.98%	Δεκέμβριος 2021	---	---	---	---	3.81	---	---	---	---	---	---	---	---
				Μάρτιος 2022	---	---	---	---	3.83	---	---	---	---	---	---	---	---
				Ιούνιος 2022	---	---	---	---	3.85	---	---	---	---	---	---	---	---
(Μέγεθος Συμβολαίου: 100 Χρεόγραφα, Φυσική Παράδοση)																	
ΕΛΛΗΝΙΚΑ ΠΕΤΡΕΛΑΙΑ (ΚΟ)				Σεπτέμβριος 2021	5.92	5.92	5.70	5.70	5.70	---	---	---	6.59	---	15	30	2,397
5.74	5.66	5.67	-0.18%	Δεκέμβριος 2021	---	---	---	---	5.73	---	---	---	---	---	---	---	---
				Μάρτιος 2022	---	---	---	---	5.76	---	---	---	---	---	---	---	---
				Ιούνιος 2022	---	---	---	---	5.78	---	---	---	---	---	---	---	---
(Μέγεθος Συμβολαίου: 100 Χρεόγραφα, Φυσική Παράδοση)																	
ΕΥΔΑΠ (ΚΟ)				Σεπτέμβριος 2021	7.69	7.72	7.69	7.72	7.72	---	---	---	8.88	---	5	25	1,010
7.77	7.6	7.65	0.66%	Δεκέμβριος 2021	---	---	---	---	7.66	---	---	---	---	---	---	---	---
				Μάρτιος 2022	---	---	---	---	7.70	---	---	---	---	---	---	---	---
				Ιούνιος 2022	---	---	---	---	7.74	---	---	---	---	---	---	---	---
(Μέγεθος Συμβολαίου: 100 Χρεόγραφα, Φυσική Παράδοση)																	
ΜΟΤΟΡ ΟΙΛ (ΚΟ)				Σεπτέμβριος 2021	13.30	13.51	13.30	13.47	13.47	---	---	---	15.10	---	17	35	2,474
13.5	13.21	13.33	1.29%	Δεκέμβριος 2021	---	---	---	---	13.14	---	---	---	12.96	---	---	---	20
				Μάρτιος 2022	---	---	---	---	13.34	---	---	---	---	---	---	---	---
				Ιούνιος 2022	---	---	---	---	13.40	---	---	---	---	---	---	---	---

Σημειώσεις Παραγώγων

Τις τιμές εκκαθάρισης και τις τελικές ανοικτές θέσεις μπορείτε να τις ανακτήσετε στο ακόλουθο path <http://www.helex.gr/el/web/guest/statistics-end-of-day-derivatives>

Υποκείμενη Αγορά				Αγορά Παραγώγων										Ανοικτές θέσεις			
Ανωτ Τιμή	Κατωτ Τιμή	Τιμή κλεισ.	Μεταβ.	Μήνας Παράδοσης	Άνοιγμα	Ανωτ Τιμή	Κατωτ Τιμή	Τελ Τιμή	Τιμή κλεισ.	Τελευταία ζήτηση	Τελευταία προσφορά	Τιμή Εκκαθάρισης*	Υψηλό ζωής	Χαμηλό ζωής	Πράξεις	Όγκος	Ανοικτές θέσεις
(Μέγεθος Συμβολαίου: 100 Χρεόγραφα, Φυσική Παράδοση)																	
ΜΥΤΙΛΗΝΑΙΟΣ (ΚΟ)				Σεπτέμβριος 2021	14.22	14.36	14.14	14.16	14.16	---	---	---	15.98	---	39	135	6,141
14.35	14.06	14.17	0.57%	Δεκέμβριος 2021	---	---	---	---	14.38	---	---	---	15.04	---	---	---	40
				Μάρτιος 2022	---	---	---	---	14.28	---	---	---	---	---	---	---	---
				Ιούνιος 2022	---	---	---	---	14.35	---	---	---	---	---	---	---	---
(Μέγεθος Συμβολαίου: 100 Χρεόγραφα, Φυσική Παράδοση)																	
ΟΛΠ (ΚΟ)				Σεπτέμβριος 2021	---	---	---	---	19.67	---	---	---	21.43	---	---	---	402
19.82	19.38	19.4	-1.72%	Δεκέμβριος 2021	---	---	---	---	19.90	---	---	---	---	---	---	---	---
				Μάρτιος 2022	---	---	---	---	20.00	---	---	---	---	---	---	---	---
				Ιούνιος 2022	---	---	---	---	20.10	---	---	---	---	---	---	---	---
(Μέγεθος Συμβολαίου: 100 Χρεόγραφα, Φυσική Παράδοση)																	
ΟΠΑΠ (ΚΟ)				Σεπτέμβριος 2021	11.75	11.84	11.64	11.66	11.66	---	---	---	13.34	---	34	153	1,679
11.85	11.59	11.61	0.35%	Δεκέμβριος 2021	---	---	---	---	11.67	---	---	---	---	---	---	---	---
				Μάρτιος 2022	---	---	---	---	11.72	---	---	---	---	---	---	---	---
				Ιούνιος 2022	---	---	---	---	11.78	---	---	---	---	---	---	---	---
(Μέγεθος Συμβολαίου: 100 Χρεόγραφα, Φυσική Παράδοση)																	
ΟΤΕ (ΚΟ)				Σεπτέμβριος 2021	14.69	14.80	14.69	14.80	14.80	---	---	---	15.01	---	40	115	3,152
14.795	14.61	14.795	1.02%	Δεκέμβριος 2021	---	---	---	---	14.77	---	---	---	---	---	---	---	---
				Μάρτιος 2022	---	---	---	---	14.84	---	---	---	---	---	---	---	---
				Ιούνιος 2022	---	---	---	---	14.91	---	---	---	---	---	---	---	---
(Μέγεθος Συμβολαίου: 100 Χρεόγραφα, Φυσική Παράδοση)																	
ΠΕΙΡΑΙΩΣ FINANCIAL HOLD (ΚΟ)				Σεπτέμβριος 2021	1.36	1.36	1.34	1.36	1.36	---	---	---	1.77	---	50	5,293	316,423
1.37	1.33	1.35	0.00%	Δεκέμβριος 2021	---	---	---	---	1.34	---	---	---	1.79	---	---	---	10
				Μάρτιος 2022	---	---	---	---	1.37	---	---	---	---	---	---	---	---
				Ιούνιος 2022	---	---	---	---	1.37	---	---	---	---	---	---	---	---
(Μέγεθος Συμβολαίου: 6 Χρεόγραφα, Φυσική Παράδοση)																	
ΤΕΡΝΑ ΕΝΕΡΓΕΙΑΚΗ (ΚΟ)				Σεπτέμβριος 2021	11.49	11.53	11.46	11.46	11.46	---	---	---	12.85	---	4	8	2,313
11.52	11.36	11.5	0.88%	Δεκέμβριος 2021	---	---	---	---	11.49	---	---	---	---	---	---	---	---
				Μάρτιος 2022	---	---	---	---	11.55	---	---	---	---	---	---	---	---
				Ιούνιος 2022	---	---	---	---	11.61	---	---	---	---	---	---	---	---
(Μέγεθος Συμβολαίου: 100 Χρεόγραφα, Φυσική Παράδοση)																	

Σημειώσεις Παραγώγων

Τις τιμές εκκαθάρισης και τις τελικές ανοικτές θέσεις μπορείτε να τις ανακτήσετε στο ακόλουθο path <http://www.helex.gr/el/web/guest/statistics-end-of-day-derivatives>

FTSE/X.A. Large Cap

(Μονάδα Διαπραγμάτευσης: 1 Μονάδα Δείκτη x 2€ - Τρόπος Εξάσκησης: Ευρωπαϊκός Χρηματικός Διακανονισμός)

Τιμή Εξάσκησης	Δικαιώματα Αγοράς													Δικαιώματα Πώλησης																	
	Αύγουστος 2021						Σεπτέμβριος 2021						Λοιποί Μήνες		Αύγουστος 2021						Σεπτέμβριος 2021						Λοιποί Μήνες		Τιμή Εξάσκησης		
	Άνοιγμα	Ανιτ Τιμή	Κατωτ Τιμή	Τελ Τιμή	Τιμή κλεισ.	Όγκος	Άνοιγτες θέσεις	Άνοιγμα	Ανιτ Τιμή	Κατωτ Τιμή	Τελ Τιμή	Τιμή κλεισ.	Όγκος	Άνοιγτες θέσεις	Όγκος	Άνοιγτες θέσεις	Άνοιγμα	Ανιτ Τιμή	Κατωτ Τιμή	Τελ Τιμή	Τιμή κλεισ.	Όγκος	Άνοιγτες θέσεις	Όγκος	Άνοιγτες θέσεις	Όγκος	Άνοιγτες θέσεις				
1,200	-	-	-	-	-	-	0.00	0.00	0.00	-	829.00	-	-	-	-	-	0.00	0.00	0.00	-	0.02	-	-	-	-	-	-	1,200			
1,225	-	-	-	-	-	-	0.00	0.00	0.00	-	804.00	-	-	-	-	-	0.00	0.00	0.00	-	0.01	-	-	-	-	-	-	1,225			
1,250	-	-	-	-	-	-	0.00	0.00	0.00	-	779.00	-	-	-	-	-	0.00	0.00	0.00	-	0.01	-	-	-	-	-	-	1,250			
1,275	-	-	-	-	-	-	0.00	0.00	0.00	-	754.00	-	-	-	-	-	0.00	0.00	0.00	-	0.01	-	-	-	-	-	-	1,275			
1,300	-	-	-	-	-	-	0.00	0.00	0.00	-	729.00	-	-	-	-	-	0.00	0.00	0.00	-	0.01	-	-	-	-	-	-	1,300			
1,325	-	-	-	-	-	-	0.00	0.00	0.00	-	704.00	-	-	-	-	-	0.00	0.00	0.00	-	0.01	-	-	-	-	-	-	1,325			
1,350	-	-	-	-	-	-	0.00	0.00	0.00	-	680.00	-	-	-	-	-	0.00	0.00	0.00	-	0.01	-	-	-	-	-	-	1,350			
1,375	-	-	-	-	-	-	0.00	0.00	0.00	-	655.00	-	-	-	-	-	0.00	0.00	0.00	-	0.01	-	-	-	-	-	-	1,375			
1,400	-	-	-	-	-	-	0.00	0.00	0.00	-	630.00	-	-	-	-	-	0.00	0.00	0.00	-	0.01	-	-	-	-	-	-	1,400			
1,425	-	-	-	-	-	-	0.00	0.00	0.00	-	605.00	-	-	-	-	-	0.00	0.00	0.00	-	0.01	-	-	-	-	-	-	1,425			
1,450	-	-	-	-	-	-	0.00	0.00	0.00	-	580.00	-	-	-	-	-	0.00	0.00	0.00	-	0.01	-	-	-	-	-	-	1,450			
1,475	-	-	-	-	-	-	0.00	0.00	0.00	-	555.00	-	-	-	-	-	0.00	0.00	0.00	-	0.01	-	-	-	-	-	-	1,475			
1,500	-	-	-	-	-	-	0.00	0.00	0.00	-	530.00	-	-	-	-	-	0.00	0.00	0.00	-	0.01	-	-	-	-	-	-	1,500			
1,525	-	-	-	-	-	-	0.00	0.00	0.00	-	505.00	-	-	-	-	-	0.00	0.00	0.00	-	0.01	-	-	-	-	-	-	1,525			
1,550	-	-	-	-	-	-	0.00	0.00	0.00	-	480.00	-	-	-	-	-	0.00	0.00	0.00	-	0.01	-	-	-	-	-	-	1,550			
1,575	-	-	-	-	-	-	0.00	0.00	0.00	-	455.00	-	-	-	-	-	0.00	0.00	0.00	-	0.03	-	-	-	-	-	-	1,575			
1,600	-	-	-	-	-	-	0.00	0.00	0.00	-	430.00	-	-	-	-	-	0.00	0.00	0.00	-	0.06	-	-	-	-	-	-	1,600			
1,625	-	-	-	-	-	-	0.00	0.00	0.00	-	406.00	-	-	-	-	-	0.00	0.00	0.00	-	0.11	-	-	-	-	-	-	1,625			
1,650	-	-	-	-	-	-	0.00	0.00	0.00	-	381.00	-	-	-	-	-	0.00	0.00	0.00	-	0.21	-	-	-	-	-	-	1,650			
1,675	-	-	-	-	-	-	0.00	0.00	0.00	-	356.00	-	-	-	-	-	0.00	0.00	0.00	-	0.37	-	-	-	-	-	-	1,675			
1,700	-	-	-	-	-	-	0.00	0.00	0.00	-	331.00	-	-	-	-	-	0.00	0.00	0.00	-	0.65	-	-	-	-	-	-	1,700			
1,725	-	-	-	-	-	-	0.00	0.00	0.00	-	307.00	-	-	-	-	-	0.00	0.00	0.00	-	1.10	-	-	-	-	-	-	1,725			
1,750	-	-	-	-	-	-	0.00	0.00	0.00	-	283.00	-	-	-	-	-	0.00	0.00	0.00	-	1.80	-	-	-	-	-	-	1,750			
1,775	-	-	-	-	-	-	0.00	0.00	0.00	-	259.00	-	-	-	-	-	0.00	0.00	0.00	-	2.80	-	-	-	-	-	-	1,775			
1,800	-	-	-	-	-	-	0.00	0.00	0.00	-	235.00	-	-	-	-	-	0.00	0.00	0.00	-	4.30	-	-	-	-	-	-	1,800			
1,825	-	-	-	-	-	-	0.00	0.00	0.00	-	212.00	-	-	-	-	-	0.00	0.00	0.00	-	6.30	-	-	-	-	-	-	1,825			
1,850	-	-	-	-	-	-	0.00	0.00	0.00	-	190.00	-	-	-	-	-	0.00	0.00	0.00	-	9.10	-	-	-	-	-	-	1,850			
1,875	0.00	0.00	0.00	-	164.00	-	0.00	0.00	0.00	-	169.00	-	-	-	-	-	0.00	0.00	0.00	-	12.75	-	-	-	-	-	-	1,875			
1,900	0.00	0.00	0.00	-	142.00	-	0.00	0.00	0.00	-	149.00	-	-	-	-	-	0.00	0.00	0.00	-	17.50	-	-	-	-	-	-	1,900			
1,925	0.00	0.00	0.00	-	121.00	-	0.00	0.00	0.00	-	130.00	-	-	-	-	-	0.00	0.00	0.00	-	23.25	-	-	-	-	-	-	1,925			
1,950	0.00	0.00	0.00	-	101.00	-	0.00	0.00	0.00	-	112.00	-	40	-	-	-	0.00	0.00	0.00	-	30.50	-	40	-	-	-	-	1,950			
1,975	0.00	0.00	0.00	-	83.00	-	95.00	106.00	95.00	106.00	106.00	40	40	-	-	-	16.00	0.00	16.00	16.00	16.00	2	27	0.00	0.00	0.00	-	39.25	-	40	1,975
2,000	0.00	0.00	0.00	-	67.00	-	0.00	0.00	0.00	-	81.00	-	-	-	-	-	28.50	0.00	28.50	28.50	28.50	20	56	0.00	0.00	0.00	-	49.25	-	21	2,000
2,050	0.00	0.00	0.00	-	41.00	-	54.00	54.00	54.00	54.00	54.00	20	20	-	-	-	0.00	0.00	0.00	-	56.00	-	123	0.00	0.00	0.00	-	74.00	-	-	2,050
2,100	17.75	22.75	17.75	21.25	21.25	43	78	0.00	0.00	0.00	-	37.00	-	20	-	-	0.00	22.75	0.00	-	88.00	-	42	0.00	0.00	0.00	-	105.00	-	20	2,100
2,150	0.00	0.00	0.00	-	11.75	-	125	0.00	0.00	0.00	-	23.25	-	-	-	-	0.00	0.00	0.00	-	126.00	-	81	0.00	0.00	0.00	-	141.00	-	-	2,150

FTSE/X.A. Large Cap

(Μονάδα Διαπραγμάτευσης: 1 Μονάδα Δείκτη x 2€ - Τρόπος Εξάσκησης: Ευρωπαϊκός Χρηματικός Διακανονισμός)

Τιμή Εξάσκησης	Δικαιώματα Αγοράς														Δικαιώματα Πώλησης																		
	Αύγουστος 2021							Σεπτέμβριος 2021							Λοιποί Μήνες		Αύγουστος 2021							Σεπτέμβριος 2021							Λοιποί Μήνες		Τιμή Εξάσκησης
	Άνοιγμα	Ανιψ. Τιμή	Κατωτ. Τιμή	Τελ. Τιμή	Τιμή κλεισ.	Όγκος	Ανοικτές θέσεις	Άνοιγμα	Ανιψ. Τιμή	Κατωτ. Τιμή	Τελ. Τιμή	Τιμή κλεισ.	Όγκος	Ανοικτές θέσεις	Όγκος	Ανοικτές θέσεις	Άνοιγμα	Ανιψ. Τιμή	Κατωτ. Τιμή	Τελ. Τιμή	Τιμή κλεισ.	Όγκος	Ανοικτές θέσεις	Άνοιγμα	Ανιψ. Τιμή	Κατωτ. Τιμή	Τελ. Τιμή	Τιμή κλεισ.	Όγκος	Ανοικτές θέσεις	Όγκος	Ανοικτές θέσεις	
2,200	0.00	0.00	0.00	-	5.40	-	158	0.00	0.00	0.00	-	14.00	-	-			0.00	0.00	0.00	-	170.00	-	101	0.00	0.00	0.00	-	182.00	-	-			
2,250	0.00	0.00	0.00	-	2.30	-	40	0.00	0.00	0.00	-	8.10	-	-			0.00	0.00	0.00	-	217.00	-	140	0.00	0.00	0.00	-	226.00	-	-			2,250
2,300	0.00	0.00	0.00	-	0.89	-	-	0.00	0.00	0.00	-	4.40	-	-			0.00	0.00	0.00	-	265.00	-	-	0.00	0.00	0.00	-	272.00	-	-			2,300
2,350	0.00	0.00	0.00	-	0.31	-	-	0.00	0.00	0.00	-	2.30	-	-			0.00	0.00	0.00	-	315.00	-	-	0.00	0.00	0.00	-	320.00	-	-			2,350
2,400	0.00	0.00	0.00	-	0.10	-	-	0.00	0.00	0.00	-	1.20	-	-			0.00	0.00	0.00	-	364.00	-	-	0.00	0.00	0.00	-	368.00	-	-			2,400
2,450	0.00	0.00	0.00	-	0.03	-	-	0.00	0.00	0.00	-	0.56	-	-			0.00	0.00	0.00	-	414.00	-	-	0.00	0.00	0.00	-	417.00	-	-			2,450
2,500	0.00	0.00	0.00	-	0.01	-	-	0.00	0.00	0.00	-	0.26	-	-			0.00	0.00	0.00	-	464.00	-	-	0.00	0.00	0.00	-	467.00	-	-			2,500
Σύνολα:						43	700						60	120	0	0					22	590						0	121	0	0		
Αριθμός Πράξεων:							4						3		0							2						0		0			

ALPHA ΥΠΗΡΕΣΙΩΝ ΣΥΜΜ (ΚΟ)

(Μέγεθος Συμβολαίου: 100 Χρεόγραφα, Τρόπος Εξάσκησης: Αμερικάνικος, Φυσική Παράδοση)

Τιμή Εξάσκησης	Δικαιώματα Αγοράς														Δικαιώματα Πώλησης																							
	Αύγουστος 2021							Σεπτέμβριος 2021							Λοιποί Μήνες		Αύγουστος 2021							Σεπτέμβριος 2021							Λοιποί Μήνες		Τιμή Εξάσκησης					
	Άνοιγμα	Ανιγν. Τιμή	Κατωτ. Τιμή	Τελ. Τιμή	Τιμή κλεισ.	Όγκος	Ανοικτές θέσεις	Άνοιγμα	Ανιγν. Τιμή	Κατωτ. Τιμή	Τελ. Τιμή	Τιμή κλεισ.	Όγκος	Ανοικτές θέσεις	Όγκος	Ανοικτές θέσεις	Άνοιγμα	Ανιγν. Τιμή	Κατωτ. Τιμή	Τελ. Τιμή	Τιμή κλεισ.	Όγκος	Ανοικτές θέσεις	Άνοιγμα	Ανιγν. Τιμή	Κατωτ. Τιμή	Τελ. Τιμή	Τιμή κλεισ.	Όγκος	Ανοικτές θέσεις	Όγκος	Ανοικτές θέσεις						
0.150						-	-	0.000	0.000	0.000		0.900	-	-									-	-	0.000	0.000	0.000		0.001	-	-							
0.200						-	-	0.000	0.000	0.000		0.851	-	-									-	-	0.000	0.000	0.000		0.001	-	-							0.002
0.250						-	-	0.000	0.000	0.000		0.801	-	-									-	-	0.000	0.000	0.000		0.003	-	-							0.003
0.300						-	-	0.000	0.000	0.000		0.751	-	-									-	-	0.000	0.000	0.000		0.001	-	-							0.003
0.350						-	-	0.000	0.000	0.000		0.701	-	-									-	-	0.000	0.000	0.000		0.001	-	-							0.004
0.400						-	-	0.000	0.000	0.000		0.651	-	-									-	-	0.000	0.000	0.000		0.001	-	-							0.004
0.450						-	-	0.000	0.000	0.000		0.601	-	-									-	-	0.000	0.000	0.000		0.001	-	-							0.005
0.500						-	-	0.000	0.000	0.000		0.552	-	-									-	-	0.000	0.000	0.000		0.001	-	-							0.005
0.550						-	-	0.000	0.000	0.000		0.502	-	-									-	-	0.000	0.000	0.000		0.001	-	-							0.006
0.600						-	-	0.000	0.000	0.000		0.452	-	-									-	-	0.000	0.000	0.000		0.001	-	-							0.006
0.650	0.000	0.000	0.000		0.401	-	-	0.000	0.000	0.000		0.403	-	-									-	-	0.000	0.000	0.000		0.001	-	-							0.007
0.700	0.000	0.000	0.000		0.352	-	-	0.000	0.000	0.000		0.355	-	-									-	-	0.000	0.000	0.000		0.001	-	-							0.007
0.750	0.000	0.000	0.000		0.302	-	-	0.000	0.000	0.000		0.308	-	-									-	-	0.000	0.000	0.000		0.001	-	-							0.008
0.800	0.000	0.000	0.000		0.255	-	-	0.000	0.000	0.000		0.263	-	-									-	-	0.000	0.000	0.000		0.003	-	-							0.008
0.850	0.000	0.000	0.000		0.209	-	-	0.000	0.000	0.000		0.222	-	-									-	-	0.000	0.000	0.000		0.008	-	-							0.009
0.900	0.000	0.000	0.000		0.167	-	-	0.000	0.000	0.000		0.184	-	-									-	-	0.000	0.000	0.000		0.015	-	-							0.009
0.950	0.000	0.000	0.000		0.129	-	-	0.000	0.000	0.000		0.150	-	-									-	-	0.000	0.000	0.000		0.028	-	-							0.010
1.000	0.000	0.000	0.000		0.097	-	-	0.000	0.000	0.000		0.120	-	-									-	-	0.000	0.000	0.000		0.045	-	-							0.010
1.100	0.000	0.000	0.000		0.050	-	-	0.000	0.000	0.000		0.074	-	-									-	-	0.000	0.000	0.000		0.098	-	-							0.011
1.200	0.000	0.000	0.000		0.023	-	-	0.000	0.000	0.000		0.043	-	-									-	-	0.000	0.000	0.000		0.171	-	-							0.012
1.300	0.000	0.000	0.000		0.010	-	-	0.000	0.000	0.000		0.024	-	-									-	-	0.000	0.000	0.000		0.258	-	-							0.013
1.400	0.000	0.000	0.000		0.003	-	-	0.000	0.000	0.000		0.013	-	-									-	-	0.000	0.000	0.000		0.352	-	-							0.014
1.500	0.000	0.000	0.000		0.001	-	-	0.000	0.000	0.000		0.007	-	-									-	-	0.000	0.000	0.000		0.450	-	-							0.015
1.600	0.000	0.000	0.000		0.004	-	-	0.000	0.000	0.000		0.003	-	-									-	-	0.000	0.000	0.000		0.550	-	-							0.016
1.700	0.000	0.000	0.000		0.002	-	-	0.000	0.000	0.000		0.002	-	-									-	-	0.000	0.000	0.000		0.650	-	-							0.017
1.800						-	-	0.000	0.000	0.000		0.001	-	-									-	-	0.000	0.000	0.000		0.750	-	-							0.018
Σύνολα:						0	0					0	0	0	0							0	0					0	0	0	0							
Αριθμός Πράξεων:						0						0		0									0.00					0										0

ΔΕΗ (ΚΟ)

(Μέγεθος Συμβολαίου: 100 Χρεόγραφα, Τρόπος Εξάσκησης: Αμερικάνικος, Φυσική Παράδοση)

Τιμή Εξάσκησης	Δικαιώματα Αγοράς													Δικαιώματα Πώλησης																		
	Αύγουστος 2021						Σεπτέμβριος 2021						Λοιποί Μήνες		Αύγουστος 2021						Σεπτέμβριος 2021						Λοιποί Μήνες		Τιμή Εξάσκησης			
	Άνοιγμα	Ανιτ Τιμή	Κατωτ Τιμή	Τελ Τιμή	Τιμή κλεισ.	Όγκος	Άνοιγμα	Ανιτ Τιμή	Κατωτ Τιμή	Τελ Τιμή	Τιμή κλεισ.	Όγκος	Άνοιγτες θέσεις	Όγκος	Άνοιγτες θέσεις	Άνοιγμα	Ανιτ Τιμή	Κατωτ Τιμή	Τελ Τιμή	Τιμή κλεισ.	Όγκος	Άνοιγτες θέσεις	Άνοιγμα	Ανιτ Τιμή	Κατωτ Τιμή	Τελ Τιμή	Τιμή κλεισ.	Όγκος		Άνοιγτες θέσεις	Όγκος	Άνοιγτες θέσεις
3.400						-	-	0.000	0.000	0.000	5.21	-	-									-	-	0.000	0.000	0.000	0.001	-		-		
3.600						-	-	0.000	0.000	0.000	5.01	-	-									-	-	0.000	0.000	0.000	0.001	-	-			0.036
3.800						-	-	0.000	0.000	0.000	4.81	-	-									-	-	0.000	0.000	0.000	0.001	-	-			0.038
4.000						-	-	0.000	0.000	0.000	4.61	-	-									-	-	0.000	0.000	0.000	0.001	-	-			0.040
4.400						-	-	0.000	0.000	0.000	4.21	-	-									-	-	0.000	0.000	0.000	0.001	-	-			0.044
4.800						-	-	0.000	0.000	0.000	3.82	-	-									-	-	0.000	0.000	0.000	0.001	-	-			0.048
5.200						-	-	0.000	0.000	0.000	3.42	-	-									-	-	0.000	0.000	0.000	0.001	-	-			0.052
5.600						-	-	0.000	0.000	0.000	3.02	-	-									-	-	0.000	0.000	0.000	0.001	-	-			0.056
6.000						-	-	0.000	0.000	0.000	2.62	-	-									-	-	0.000	0.000	0.000	0.001	-	-			0.060
6.400	0.000	0.000	0.000		2.21	-	-	0.000	0.000	0.000	2.22	-	-			0.000	0.000	0.000		0.001	-	-	0.000	0.000	0.000	0.003	-	-			0.064	
6.800	0.000	0.000	0.000		1.81	-	-	0.000	0.000	0.000	1.83	-	-			0.000	0.000	0.000		0.002	-	-	0.000	0.000	0.000	0.012	-	-			0.068	
7.200	0.000	0.000	0.000		1.42	-	-	0.000	0.000	0.000	1.46	-	-			0.000	0.000	0.000		0.012	-	-	0.000	0.000	0.000	0.036	-	-			0.072	
7.600	0.000	0.000	0.000		1.06	-	-	0.000	0.000	0.000	1.11	-	-			0.000	0.000	0.000		0.044	-	-	0.000	0.000	0.000	0.090	-	-			0.076	
8.000	0.000	0.000	0.000		0.730	-	-	0.000	0.000	0.000	0.807	-	-			0.000	0.000	0.000		0.117	-	5	0.000	0.000	0.000	0.183	-	-			0.080	
8.400	0.000	0.000	0.000		0.463	-	-	0.000	0.000	0.000	0.560	-	-			0.000	0.000	0.000		0.250	-	5	0.000	0.000	0.000	0.335	-	-			0.084	
8.800	0.000	0.000	0.000		0.269	-	55	0.000	0.000	0.000	0.367	-	-			0.000	0.000	0.000		0.455	-	3	0.000	0.000	0.000	0.541	-	-			0.088	
9.200	0.000	0.000	0.000		0.143	-	300	0.181	0.181	0.181	0.181	0.181	10	21			0.000	0.000	0.000		0.730	-	-	0.000	0.000	0.000	0.801	-	-			0.092
9.600	0.000	0.000	0.000		0.068	-	11	0.000	0.000	0.000	0.131	-	15			0.000	0.000	0.000		1.06	-	-	0.000	0.000	0.000	1.11	-	-			0.096	
10.000	0.000	0.000	0.000		0.030	-	-	0.000	0.000	0.000	0.074	-	-			0.000	0.000	0.000		1.42	-	-	0.000	0.000	0.000	1.45	-	-			0.100	
11.000	0.000	0.000	0.000		0.003	-	-	0.000	0.000	0.000	0.014	-	-			0.000	0.000	0.000		2.40	-	-	0.000	0.000	0.000	2.40	-	-			0.110	
12.000	0.000	0.000	0.000		0.001	-	-	0.000	0.000	0.000	0.002	-	-			0.000	0.000	0.000		3.40	-	-	0.000	0.000	0.000	3.40	-	-			0.120	
13.000	0.000	0.000	0.000		0.001	-	-	0.000	0.000	0.000	0.001	-	-			0.000	0.000	0.000		4.40	-	-	0.000	0.000	0.000	4.40	-	-			0.130	
14.000						-	-	0.000	0.000	0.000	0.001	-	-									-	-	0.000	0.000	0.000	5.40	-	-			0.140
Σύνολα:						0	366					10	36	0	0						0	13				0	29	0	0			
Αριθμός Πράξεων:						0						2		0								0.00					0		0			

ΕΘΝΙΚΗ ΤΡΑΠΕΖΑ (ΚΟ)

(Μέγεθος Συμβολαίου: 100 Χρεόγραφα, Τρόπος Εξάσκησης: Αμερικάνικος, Φυσική Παράδοση)

Τιμή Εξάσκησης	Δικαιώματα Αγοράς												Δικαιώματα Πώλησης															
	Αύγουστος 2021				Σεπτέμβριος 2021				Λοιποί Μήνες				Αύγουστος 2021				Σεπτέμβριος 2021				Λοιποί Μήνες							
	Άνοιγμα	Ανιτ Τιμή	Κατωτ Τιμή	Τελ Τιμή	Τιμή κλεισ.	Όγκος	Ανοικτές θέσεις	Άνοιγμα	Ανιτ Τιμή	Κατωτ Τιμή	Τελ Τιμή	Τιμή κλεισ.	Όγκος	Ανοικτές θέσεις	Όγκος	Ανοικτές θέσεις	Άνοιγμα	Ανιτ Τιμή	Κατωτ Τιμή	Τελ Τιμή	Τιμή κλεισ.	Όγκος	Ανοικτές θέσεις	Όγκος	Ανοικτές θέσεις	Τιμή Εξάσκησης		
0.650						-	0.000	0.000	0.000		1.58	-	-			0.000	0.000	0.000		0.001	-	-				0.007		
0.700						-	0.000	0.000	0.000		1.53	-	-			0.000	0.000	0.000		0.001	-	-				0.007		
0.750						-	0.000	0.000	0.000		1.48	-	-			0.000	0.000	0.000		0.001	-	-				0.008		
0.800						-	0.000	0.000	0.000		1.43	-	-			0.000	0.000	0.000		0.001	-	-				0.008		
0.850						-	0.000	0.000	0.000		1.38	-	-			0.000	0.000	0.000		0.001	-	-				0.009		
0.900						-	0.000	0.000	0.000		1.33	-	-			0.000	0.000	0.000		0.001	-	-				0.009		
0.950						-	0.000	0.000	0.000		1.28	-	-			0.000	0.000	0.000		0.001	-	-				0.010		
1.000						-	0.000	0.000	0.000		1.23	-	-			0.000	0.000	0.000		0.001	-	-				0.010		
1.100						-	0.000	0.000	0.000		1.13	-	-			0.000	0.000	0.000		0.001	-	-				0.011		
1.200						-	0.000	0.000	0.000		1.03	-	-			0.000	0.000	0.000		0.001	-	-				0.012		
1.300						-	0.000	0.000	0.000		0.934	-	-			0.000	0.000	0.000		0.001	-	-				0.013		
1.400						-	0.000	0.000	0.000		0.835	-	-			0.000	0.000	0.000		0.001	-	-				0.014		
1.500						-	0.000	0.000	0.000		0.736	-	-			0.000	0.000	0.000		0.002	-	-				0.015		
1.600	0.000	0.000	0.000		0.633	-	0.000	0.000	0.000		0.639	-	-			0.000	0.000	0.000		0.004	-	-				0.016		
1.700	0.000	0.000	0.000		0.534	-	0.000	0.000	0.000		0.545	-	-			0.000	0.000	0.000		0.010	-	-				0.017		
1.800	0.000	0.000	0.000		0.437	-	0.000	0.000	0.000		0.456	-	-			0.000	0.000	0.000		0.020	-	-				0.018		
1.900	0.000	0.000	0.000		0.344	-	0.000	0.000	0.000		0.373	-	-			0.000	0.000	0.000		0.037	-	-				0.019		
2.000	0.000	0.000	0.000		0.258	-	0.000	0.000	0.000		0.299	-	-			0.000	0.000	0.000		0.062	-	-				0.020		
2.200	0.000	0.000	0.000		0.125	-	0.000	0.000	0.000		0.179	-	-			0.000	0.000	0.000		0.142	-	-				0.022		
2.400	0.000	0.000	0.000		0.048	-	0.000	0.000	0.000		0.099	-	-			0.000	0.000	0.000		0.262	-	-				0.024		
2.600	0.000	0.000	0.000		0.015	-	0.000	0.000	0.000		0.049	-	-			0.000	0.000	0.000		0.412	-	-				0.026		
2.800	0.000	0.000	0.000		0.004	-	0.000	0.000	0.000		0.023	-	-			0.000	0.000	0.000		0.587	-	-				0.028		
3.000	0.000	0.000	0.000		0.001	-	0.000	0.000	0.000		0.010	-	-			0.000	0.000	0.000		0.775	-	-				0.030		
3.200	0.000	0.000	0.000		0.002	-	0.000	0.000	0.000		0.004	-	-			0.000	0.000	0.000		0.971	-	-				0.032		
3.400	0.000	0.000	0.000		0.001	-	0.000	0.000	0.000		0.002	-	-			0.000	0.000	0.000		1.17	-	-				0.034		
3.600	0.000	0.000	0.000		0.001	-	0.000	0.000	0.000		0.001	-	-			0.000	0.000	0.000		1.37	-	-				0.036		
3.800	0.000	0.000	0.000		0.001	-	0.000	0.000	0.000		0.001	-	-			0.000	0.000	0.000		1.57	-	-				0.038		
Σύνολα:						0						0	0	0	0						0	10			0	300	0	0
Αριθμός Πράξεων:						0						0		0							0.00				0		0	

ΟΠΑΠ (ΚΟ)

(Μέγεθος Συμβολαίου: 100 Χρεόγραφα, Τρόπος Εξάσκησης: Αμερικάνικος, Φυσική Παράδοση)

Τιμή Εξάσκησης	Δικαιώματα Αγοράς														Δικαιώματα Πώλησης														Τιμή Εξάσκησης								
	Αύγουστος 2021				Σεπτέμβριος 2021				Λοιποί Μήνες		Αύγουστος 2021				Σεπτέμβριος 2021				Λοιποί Μήνες																		
	Άνοιγμα	Ανιψ. Τιμή	Κατωτ. Τιμή	Τελ. Τιμή	Τιμή κλεισ.	Όγκος	Άνοιγ. θέσεις	Άνοιγμα	Ανιψ. Τιμή	Κατωτ. Τιμή	Τελ. Τιμή	Τιμή κλεισ.	Όγκος	Άνοιγ. θέσεις	Όγκος	Άνοιγ. θέσεις	Άνοιγμα	Ανιψ. Τιμή	Κατωτ. Τιμή	Τελ. Τιμή	Τιμή κλεισ.	Όγκος	Άνοιγ. θέσεις	Όγκος	Άνοιγ. θέσεις												
4.800						-	-	0.000	0.000	0.000	6.79	-	-										-	-	0.000	0.000	0.000	0.001	-	-							0.048
5.200						-	-	0.000	0.000	0.000	6.39	-	-										-	-	0.000	0.000	0.000	0.001	-	-							0.052
5.600						-	-	0.000	0.000	0.000	5.99	-	-										-	-	0.000	0.000	0.000	0.001	-	-							0.056
6.000						-	-	0.000	0.000	0.000	5.59	-	-										-	-	0.000	0.000	0.000	0.001	-	-							0.060
6.400						-	-	0.000	0.000	0.000	5.19	-	-										-	-	0.000	0.000	0.000	0.001	-	-							0.064
6.800						-	-	0.000	0.000	0.000	4.79	-	-										-	-	0.000	0.000	0.000	0.001	-	-							0.068
7.200						-	-	0.000	0.000	0.000	4.39	-	-										-	-	0.000	0.000	0.000	0.001	-	-							0.072
7.600						-	-	0.000	0.000	0.000	3.99	-	-										-	-	0.000	0.000	0.000	0.002	-	-							0.076
8.000						-	-	0.000	0.000	0.000	3.60	-	-										-	-	0.000	0.000	0.000	0.001	-	-							0.080
8.400	0.000	0.000	0.000		3.18	-	-	0.000	0.000	0.000	3.20	-	-			0.000	0.000	0.000		0.001	-	-			0.000	0.000	0.000	0.001	-	-							0.084
8.800	0.000	0.000	0.000		2.78	-	-	0.000	0.000	0.000	2.80	-	-			0.000	0.000	0.000		0.001	-	-			0.000	0.000	0.000	0.003	-	-							0.088
9.200	0.000	0.000	0.000		2.39	-	-	0.000	0.000	0.000	2.41	-	-			0.000	0.000	0.000		0.001	-	-			0.000	0.000	0.000	0.010	-	-							0.092
9.600	0.000	0.000	0.000		1.99	-	-	0.000	0.000	0.000	2.03	-	-			0.000	0.000	0.000		0.003	-	-			0.000	0.000	0.000	0.027	-	-							0.096
10.000	0.000	0.000	0.000		1.60	-	-	0.000	0.000	0.000	1.66	-	-			0.000	0.000	0.000		0.011	-	-			0.000	0.000	0.000	0.060	-	-							0.100
11.000	0.000	0.000	0.000		0.729	-	-	0.000	0.000	0.000	0.883	-	-			0.000	0.000	0.000		0.141	-	-			0.000	0.000	0.000	0.278	-	-							0.110
12.000	0.000	0.000	0.000		0.209	-	-	0.000	0.000	0.000	0.372	-	-			0.000	0.000	0.000		0.621	-	100			0.000	0.000	0.000	0.768	-	-							0.120
13.000	0.000	0.000	0.000		0.033	-	5	0.000	0.000	0.000	0.126	-	-			0.000	0.000	0.000		1.45	-	-			0.000	0.000	0.000	1.52	-	-							0.130
14.000	0.000	0.000	0.000		0.003	-	5	0.000	0.000	0.000	0.033	-	-			0.000	0.000	0.000		2.43	-	-			0.000	0.000	0.000	2.44	-	-							0.140
15.000	0.000	0.000	0.000		0.002	-	-	0.000	0.000	0.000	0.007	-	-			0.000	0.000	0.000		3.43	-	-			0.000	0.000	0.000	3.43	-	-							0.150
16.000	0.000	0.000	0.000		0.002	-	-	0.000	0.000	0.000	0.001	-	-			0.000	0.000	0.000		4.43	-	-			0.000	0.000	0.000	4.43	-	-							0.160
17.000	0.000	0.000	0.000		0.001	-	-	0.000	0.000	0.000	0.001	-	-			0.000	0.000	0.000		5.43	-	-			0.000	0.000	0.000	5.43	-	-							0.170
18.000	0.000	0.000	0.000		0.023	-	-	0.000	0.000	0.000	0.001	-	-			0.000	0.000	0.000		6.43	-	-			0.000	0.000	0.000	6.43	-	-							0.180
19.000	0.000	0.000	0.000		0.009	-	-	0.000	0.000	0.000	0.001	-	-			0.000	0.000	0.000		7.43	-	-			0.000	0.000	0.000	7.43	-	-							0.190
Σύνολα:						0	10							0	0	0	0					0	100					0	0	0	0	0					
Αριθμός Πράξεων:							0							0	0								0.00					0								0	

ΟΤΕ (ΚΟ)

(Μέγεθος Συμβολαίου: 100 Χρεόγραφα, Τρόπος Εξάσκησης: Αμερικάνικος, Φυσική Παράδοση)

Τιμή Εξάσκησης	Δικαιώματα Αγοράς														Δικαιώματα Πώλησης																				
	Αύγουστος 2021						Σεπτέμβριος 2021						Λοιποί Μήνες		Αύγουστος 2021						Σεπτέμβριος 2021						Λοιποί Μήνες		Τιμή Εξάσκησης						
	Άνοιγμα	Ανιγτ Τιμή	Κατωτ Τιμή	Τελ Τιμή	Τιμή κλεισ.	Όγκος	Άνοιγμα	Ανιγτ Τιμή	Κατωτ Τιμή	Τελ Τιμή	Τιμή κλεισ.	Όγκος	Άνοιγτες θέσεις	Όγκος	Άνοιγτες θέσεις	Άνοιγμα	Ανιγτ Τιμή	Κατωτ Τιμή	Τελ Τιμή	Τιμή κλεισ.	Όγκος	Άνοιγτες θέσεις	Άνοιγμα	Ανιγτ Τιμή	Κατωτ Τιμή	Τελ Τιμή	Τιμή κλεισ.	Όγκος		Άνοιγτες θέσεις	Όγκος	Άνοιγτες θέσεις			
8.400						-	0.000	0.000	0.000	6.28	-	-									-	-	0.000	0.000	0.000	0.001	-	-						0.084	
8.800						-	0.000	0.000	0.000	5.88	-	-									-	-	0.000	0.000	0.000	0.001	-	-					0.088		
9.200						-	0.000	0.000	0.000	5.48	-	-									-	-	0.000	0.000	0.000	0.001	-	-					0.092		
9.600	0.000	0.000	0.000		5.07	-	0.000	0.000	0.000	5.08	-	-				0.000	0.000	0.000		0.001	-	-	0.000	0.000	0.000	0.001	-	-					0.096		
10.000	0.000	0.000	0.000		4.67	-	0.000	0.000	0.000	4.68	-	-				0.000	0.000	0.000		0.001	-	-	0.000	0.000	0.000	0.001	-	-					0.100		
11.000	0.000	0.000	0.000		3.67	-	0.000	0.000	0.000	3.69	-	-				0.000	0.000	0.000		0.001	-	-	0.000	0.000	0.000	0.001	-	-					0.110		
12.000	0.000	0.000	0.000		2.67	-	0.000	0.000	0.000	2.70	-	-				0.000	0.000	0.000		0.001	-	-	0.000	0.000	0.000	0.016	-	-					0.120		
13.000	0.000	0.000	0.000		1.69	-	0.000	0.000	0.000	1.78	-	-				0.000	0.000	0.000		0.021	-	-	0.000	0.000	0.000	0.091	-	-					0.130		
14.000	0.000	0.000	0.000		0.841	-	0.000	0.000	0.000	1.02	-	-				0.000	0.000	0.000		0.168	-	-	0.000	0.000	0.000	0.328	-	-					0.140		
15.000	0.000	0.000	0.000		0.292	-	0.000	0.000	0.000	0.492	-	-				0.000	0.000	0.000		0.620	-	-	0.000	0.000	0.000	0.799	-	-					0.150		
16.000	0.000	0.000	0.000		0.067	-	10	0.000	0.000	0.000	0.197	-	-				0.000	0.000	0.000		1.40	-	-	0.000	0.000	0.000	1.51	-	-					0.160	
17.000	0.000	0.000	0.000		0.010	-	-	0.000	0.000	0.000	0.066	-	-				0.000	0.000	0.000		2.35	-	-	0.000	0.000	0.000	2.38	-	-					0.170	
18.000	0.000	0.000	0.000		0.001	-	-	0.000	0.000	0.000	0.019	-	-				0.000	0.000	0.000		3.35	-	-	0.000	0.000	0.000	3.35	-	-					0.180	
19.000	0.000	0.000	0.000		0.001	-	-	0.000	0.000	0.000	0.005	-	-				0.000	0.000	0.000		4.35	-	-	0.000	0.000	0.000	4.35	-	-					0.190	
20.000	0.000	0.000	0.000		0.001	-	-	0.000	0.000	0.000	0.001	-	-				0.000	0.000	0.000		5.35	-	-	0.000	0.000	0.000	5.35	-	-					0.200	
22.000	0.000	0.000	0.000		0.001	-	-	0.000	0.000	0.000	0.002	-	-				0.000	0.000	0.000		7.35	-	-	0.000	0.000	0.000	7.35	-	-					0.220	
Σύνολο:						0	10					0	0	0	0						0	0					0	0	0	0					
Αριθμός Πράξεων:						0						0		0							0.00						0		0						

ΠΕΙΡΑΙΩΣ FINANCIAL HOLD (ΚΟ)

(Μέγεθος Συμβολαίου: 100 Χρεόγραφα, Τρόπος Εξάσκησης: Αμερικάνικος, Φυσική Παράδοση)

Τιμή Εξάσκησης	Δικαιώματα Αγοράς													Δικαιώματα Πώλησης																		
	Αύγουστος 2021						Σεπτέμβριος 2021						Λοιποί Μήνες		Αύγουστος 2021						Σεπτέμβριος 2021						Λοιποί Μήνες		Τιμή Εξάσκησης			
	Άνοιγμα	Ανιτ Τιμή	Κατωτ Τιμή	Τελ Τιμή	Τιμή κλεισ.	Όγκος	Άνοιγμα	Ανιτ Τιμή	Κατωτ Τιμή	Τελ Τιμή	Τιμή κλεισ.	Όγκος	Άνοιγες θέσεις	Όγκος	Άνοιγες θέσεις	Άνοιγμα	Ανιτ Τιμή	Κατωτ Τιμή	Τελ Τιμή	Τιμή κλεισ.	Όγκος	Άνοιγες θέσεις	Όγκος	Άνοιγες θέσεις	Όγκος	Άνοιγες θέσεις						
0.150						-	-	0.000	0.000	0.000	1.20	-	-									-	-	0.000	0.000	0.000	0.021	-		-		
0.200						-	-	0.000	0.000	0.000	1.15	-	-									-	-	0.000	0.000	0.000	0.037	-	-			0.002
0.250						-	-	0.000	0.000	0.000	1.10	-	-									-	-	0.000	0.000	0.000	0.054	-	-			0.003
0.300						-	-	0.000	0.000	0.000	1.05	-	-									-	-	0.000	0.000	0.000	0.075	-	-			0.003
0.350						-	-	0.000	0.000	0.000	1.00	-	-									-	-	0.000	0.000	0.000	0.097	-	-			0.004
0.400						-	-	0.000	0.000	0.000	0.951	-	-									-	-	0.000	0.000	0.000	0.001	-	-			0.004
0.450						-	-	0.000	0.000	0.000	0.901	-	-									-	-	0.000	0.000	0.000	0.002	-	-			0.005
0.500						-	-	0.000	0.000	0.000	0.852	-	-									-	-	0.000	0.000	0.000	0.001	-	-			0.005
0.550						-	-	0.000	0.000	0.000	0.802	-	-									-	-	0.000	0.000	0.000	0.001	-	-			0.006
0.600						-	-	0.000	0.000	0.000	0.752	-	-									-	-	0.000	0.000	0.000	0.001	-	-			0.006
0.650						-	-	0.000	0.000	0.000	0.702	-	-									-	-	0.000	0.000	0.000	0.002	-	-			0.007
0.700						-	-	0.000	0.000	0.000	0.653	-	-									-	-	0.000	0.000	0.000	0.003	-	-			0.007
0.750						-	-	0.000	0.000	0.000	0.603	-	-									-	-	0.000	0.000	0.000	0.001	-	-			0.008
0.800						-	-	0.000	0.000	0.000	0.554	-	-									-	-	0.000	0.000	0.000	0.002	-	-			0.008
0.850						-	-	0.000	0.000	0.000	0.506	-	-									-	-	0.000	0.000	0.000	0.003	-	-			0.009
0.900	0.000	0.000	0.000		0.452	-	-	0.000	0.000	0.000	0.459	-	-			0.000	0.000	0.000		0.001	-	-	0.000	0.000	0.000	0.006	-	-			0.009	
0.950	0.000	0.000	0.000		0.403	-	-	0.000	0.000	0.000	0.412	-	-			0.000	0.000	0.000		0.001	-	-	0.000	0.000	0.000	0.009	-	-			0.010	
1.000	0.000	0.000	0.000		0.354	-	-	0.000	0.000	0.000	0.369	-	-			0.000	0.000	0.000		0.003	-	-	0.000	0.000	0.000	0.015	-	-			0.010	
1.100	0.000	0.000	0.000		0.263	-	-	0.000	0.000	0.000	0.287	-	-			0.000	0.000	0.000		0.011	-	-	0.000	0.000	0.000	0.034	-	-			0.011	
1.200	0.000	0.000	0.000		0.182	-	-	0.000	0.000	0.000	0.218	-	-			0.000	0.000	0.000		0.030	-	-	0.000	0.000	0.000	0.064	-	-			0.012	
1.300	0.000	0.000	0.000		0.117	-	-	0.000	0.000	0.000	0.160	-	-			0.000	0.000	0.000		0.065	-	-	0.000	0.000	0.000	0.106	-	-			0.013	
1.400	0.000	0.000	0.000		0.070	-	-	0.000	0.000	0.000	0.115	-	-			0.000	0.000	0.000		0.118	-	-	0.000	0.000	0.000	0.161	-	-			0.014	
1.500	0.000	0.000	0.000		0.039	-	-	0.000	0.000	0.000	0.080	-	-			0.000	0.000	0.000		0.187	-	-	0.000	0.000	0.000	0.226	-	-			0.015	
1.600	0.000	0.000	0.000		0.020	-	-	0.000	0.000	0.000	0.055	-	-			0.000	0.000	0.000		0.268	-	-	0.000	0.000	0.000	0.301	-	-			0.016	
1.700	0.000	0.000	0.000		0.010	-	-	0.000	0.000	0.000	0.037	-	-			0.000	0.000	0.000		0.358	-	-	0.000	0.000	0.000	0.382	-	-			0.017	
1.800	0.000	0.000	0.000		0.004	-	-	0.000	0.000	0.000	0.024	-	-			0.000	0.000	0.000		0.453	-	-	0.000	0.000	0.000	0.470	-	-			0.018	
1.900	0.000	0.000	0.000		0.002	-	-	0.000	0.000	0.000	0.016	-	-			0.000	0.000	0.000		0.551	-	-	0.000	0.000	0.000	0.562	-	-			0.019	
2.000	0.000	0.000	0.000		0.001	-	-	0.000	0.000	0.000	0.010	-	-			0.000	0.000	0.000		0.650	-	-	0.000	0.000	0.000	0.657	-	-			0.020	
2.200	0.000	0.000	0.000		0.001	-	-	0.000	0.000	0.000	0.004	-	-			0.000	0.000	0.000		0.850	-	-	0.000	0.000	0.000	0.851	-	-			0.022	
2.400						-	-	0.000	0.000	0.000	0.002	-	-									-	-	0.000	0.000	0.000	1.05	-	-			0.024
2.600						-	-	0.000	0.000	0.000	0.001	-	-									-	-	0.000	0.000	0.000	1.25	-	-			0.026
2.800						-	-	0.000	0.000	0.000	0.001	-	-									-	-	0.000	0.000	0.000	1.45	-	-			0.028
3.000						-	-	0.000	0.000	0.000	0.001	-	-									-	-	0.000	0.000	0.000	1.65	-	-			0.030
3.200						-	-	0.000	0.000	0.000	0.001	-	-									-	-	0.000	0.000	0.000	1.85	-	-			0.032
3.400						-	-	0.000	0.000	0.000	0.004	-	-									-	-	0.000	0.000	0.000	2.05	-	-			0.034
3.600						-	-	0.000	0.000	0.000	0.003	-	-									-	-	0.000	0.000	0.000	2.25	-	-			0.036

ΠΕΙΡΑΙΩΣ FINANCIAL HOLD (ΚΟ)

(Μέγεθος Συμβολαίου: 100 Χρεόγραφα, Τρόπος Εξάσκησης: Αμερικάνικος, Φυσική Παράδοση)

Τιμή Εξάσκησης	Δικαιώματα Αγοράς														Δικαιώματα Πώλησης																		
	Αύγουστος 2021				Σεπτέμβριος 2021				Λοιποί Μήνες		Αύγουστος 2021				Σεπτέμβριος 2021				Λοιποί Μήνες		Τιμή Εξάσκησης												
	Άνοιγμα	Ανιτ Τιμή	Καπιτ Τιμή	Τελ Τιμή	Τιμή κλεισ.	Όγκος	Άνοιγμα	Ανιτ Τιμή	Καπιτ Τιμή	Τελ Τιμή	Τιμή κλεισ.	Όγκος	Άνοιγτες θέσεις	Όγκος	Άνοιγτες θέσεις	Άνοιγμα	Ανιτ Τιμή	Καπιτ Τιμή	Τελ Τιμή	Τιμή κλεισ.		Όγκος	Άνοιγτες θέσεις	Όγκος	Άνοιγτες θέσεις								
3.800						-	0.000	0.000	0.000		0.002	-	-										-	-	0.000	0.000	0.000		2.45	-	-		
4.000						-	0.000	0.000	0.000		0.001	-	-									-	-	0.000	0.000	0.000		2.65	-	-			0.040
4.400						-	0.000	0.000	0.000		0.001	-	-									-	-	0.000	0.000	0.000		3.05	-	-			0.044
4.800						-	0.000	0.000	0.000		0.001	-	-									-	-	0.000	0.000	0.000		3.45	-	-			0.048
5.200						-	0.000	0.000	0.000		0.001	-	-									-	-	0.000	0.000	0.000		3.85	-	-			0.052
5.600						-	0.000	0.000	0.000		0.001	-	-									-	-	0.000	0.000	0.000		4.25	-	-			0.056
6.000						-	0.000	0.000	0.000		0.002	-	-									-	-	0.000	0.000	0.000		4.65	-	-			0.060
6.400						-	0.000	0.000	0.000		0.002	-	-									-	-	0.000	0.000	0.000		5.05	-	-			0.064
6.800						-	0.000	0.000	0.000		0.001	-	-									-	-	0.000	0.000	0.000		5.45	-	-			0.068
Σύνολα:						0	0				0	0		0	0							0	0				0	0		0	0		
Αριθμός Πράξεων:						0					0		0									0.00					0		0		0		

Προϊόν Δανεισμού	Υποκείμενος Τίτλος	Πολυμερείς Συναλλαγές[1]					Διμερείς Συναλλαγές[2]		Δανεισμός Τίτλων μέσω ΟΤC[3]
		Ανοιχτές θέσεις[5]	Προσφερόμενη ποσότητα	Μ.Σ.Τ[4]	Όγκος συναλλαγών	Μ.Σ.Τ[4]	Όγκος συναλλαγών	Μ.Σ.Τ[4]	Όγκος συναλλαγών
ALPHABOR	ALPHA ΥΠΗΡΕΣΙΩΝ ΣΥΜΜ (ΚΟ)	---	---	---	---	---	---	---	88,909,299
TATTBOR	ATTICA BANK A.T.E. (ΚΟ)	14,305	---	---	---	---	---	---	370
CENERBOR	CENERGY HOLDINGS (ΚΑ)	---	---	---	---	---	---	---	---
EEEBOR	COCA-COLA HBC AG (ΚΟ)	3,988	---	---	---	3,000	4.50%	---	70,546
EUROBBOR	EUROBANK HOLDINGS (ΚΟ)	208,132	---	---	---	---	---	---	54,543,437
FFGRPBOR	FOLLI-FOLLIE (ΚΟ)	---	---	---	---	---	---	---	897,835
FOYRKBOR	FOURLIS ΣΥΜΜΕΤΟΧΩΝ (ΚΟ)	---	---	---	---	---	---	---	48,250
INTRKBOR	INTRACOM HOLDINGS (ΚΟ)	6,000	---	---	---	---	---	---	---
BELABOR	JUMBO (ΚΟ)	---	---	---	---	---	---	---	80,330
LAMDABOR	LAMDA DEVELOPMENT(ΚΟ)	---	---	---	---	---	---	---	3,400
MIGBOR	MARFIN INVESTMENT GROUP (ΚΟ)	---	---	---	---	---	---	---	1,734,474
QUALBOR	QUALITY & RELIABILITY (ΚΟ)	---	---	---	---	---	---	---	---
TITCBOR	TITAN CEMENT (ΚΑ)	3,200	---	---	---	---	---	---	243,470
VIOBOR	VIOHALCO SA/NV (ΚΑ)	3,800	---	---	---	---	---	---	---
ADMIEBOR	ΑΔΜΗΕ ΣΥΜΜΕΤΟΧΩΝ Α.Ε. (ΚΟ)	30,000	---	---	4,800	2.65%	---	---	172,413
AEGNBOR	ΑΕΡΟΠΟΡΙΑ ΑΙΓΑΙΟΥ (ΚΟ)	2,184	---	---	---	---	---	---	21,764
ALMYBOR	ΑΛΟΥΜΥΛ (ΚΟ)	---	---	---	---	---	---	---	---
GEKTERNABOR	ΓΕΚ ΤΕΡΝΑ (ΚΟ)	---	---	---	---	---	---	---	1,293
PPCBOR	ΔΕΗ (ΚΟ)	44,409	---	---	---	---	---	---	1,603,013
ETEBOR	ΕΘΝΙΚΗ ΤΡΑΠΕΖΑ (ΚΟ)	---	---	---	---	---	---	---	10,205,046
ELLAKTORBOR	ΕΛΛΑΚΤΩΡ (ΚΟ)	---	---	---	---	---	---	---	4,898
EXAEBOR	ΕΛΛΗΝ. ΧΡΗΜΑΤΙΣΤΗΡΙΑ Χ.Α. (ΚΟ)	13,000	---	---	---	---	---	---	158,082
ELPEBOR	ΕΛΛΗΝΙΚΑ ΠΕΤΡΕΛΑΙΑ (ΚΟ)	---	---	---	---	---	---	---	105,043
EYDARBOR	ΕΥΔΑΠ (ΚΟ)	6,200	---	---	886	5.31%	---	---	248,864
MOHBOR	ΜΟΤΟΡ ΟΙΛ (ΚΟ)	1,500	---	---	---	---	---	---	293,072
MYTILBOR	ΜΥΤΙΛΗΝΑΙΟΣ (ΚΟ)	1,000	---	---	---	---	---	---	48,457
PRABOR	ΟΛΠ (ΚΟ)	444	---	---	---	---	---	---	10,401
OPARBOR	ΟΠΑΠ (ΚΟ)	3,000	---	---	---	---	---	---	1,468,047
HTOBOR	ΟΤΕ (ΚΟ)	3,000	---	---	---	---	---	---	1,282,599
TREIRBOR	ΠΕΙΡΑΙΩΣ FINANCIAL HOLD (ΚΟ)	---	---	---	---	---	---	---	4,117,749
PLAISBOR	ΠΛΑΙΣΙΟ COMPUTERS (ΚΟ)	---	---	---	---	---	---	---	4,000

Σημειώσεις Προϊόντων Δανεισμού

[1] - Πολυμερείς Συμβάσεις Δανειοδοσίας των μεθόδων 8-1, 8-2 και 8-3-3 (σύμφ. Με Αποφ.17 ΔΣ του Χρηματιστηρίου).

[2] - Διμερείς Συμβάσεις Δανειοδοσίας των μεθόδων 8-3-1 και 8-3-2 (σύμφ. Με Αποφ. 20 ΔΣ του Χρηματιστηρίου).

[3] - Τα στοιχεία Συναλλαγές Δανεισμού Τίτλων μέσω ΟΤC δηλώνονται από τους χειριστές ΣΑΤ και αφορούν τις ποσότητες που έχουν καταγραφεί στο ΣΑΤ έως και τη προηγούμενη εργάσιμη ημέρα.

[4] - Μ.Σ.Τ: - Μέση Σταθμισμένη Τιμή (ως προς τα τεμάχια)

[5] - Τα στοιχεία αφορούν σε ανοιχτές θέσεις πριν την έναρξη της συνεδρίασης

Προϊόν Δανεισμού	Υποκείμενος Τίτλος	Πολυμερείς Συναλλαγές[1]					Διμερείς Συναλλαγές[2]		Δανεισμός Τίτλων μέσω ΟΤC[3]
		Ανοιχτές θέσεις[5]	Προσφερόμενη ποσότητα	Μ.Σ.Τ[4]	Όγκος συναλλαγών	Μ.Σ.Τ[4]	Όγκος συναλλαγών	Μ.Σ.Τ[4]	Όγκος συναλλαγών
SARBOR	ΣΑΡΑΝΤΗΣ ΓΡ. (ΚΟ)	---	---	---	---	---	---	---	11,390
TENERGYBOR	ΤΕΡΝΑ ΕΝΕΡΓΕΙΑΚΗ (ΚΟ)	---	---	---	---	---	---	---	12,892

Σημειώσεις Προϊόντων Δανεισμού

[1] - Πολυμερείς Συμβάσεις Δανειοδοσίας των μεθόδων 8-1, 8-2 και 8-3-3 (σύμφ. Με Αποφ.17 ΔΣ του Χρηματιστηρίου).

[2] - Διμερείς Συμβάσεις Δανειοδοσίας των μεθόδων 8-3-1 και 8-3-2 (σύμφ. Με Αποφ. 20 ΔΣ του Χρηματιστηρίου).

[3] - Τα στοιχεία Συναλλαγές Δανεισμού Τίτλων μέσω ΟΤC δηλώνονται από τους χειριστές ΣΑΤ και αφορούν τις ποσότητες που έχουν καταγραφεί στο ΣΑΤ έως και τη προηγούμενη εργάσιμη ημέρα.

[4] - Μ.Σ.Τ: - Μέση Σταθμισμένη Τιμή (ως προς τα τεμάχια)

[5] - Τα στοιχεία αφορούν σε ανοιχτές θέσεις πριν την έναρξη της συνεδρίασης

Κωδικό και ονομασίες Κλάδων Οικονομικής Δραστηριότητας του Χρηματιστηρίου Αθηνών

12003 - Διαπραγματεύσιμα Αμοιβαία Κεφάλαια	10101010 Υπηρεσίες Ηλεκτρονικών Υπολογιστών
10101015 Λογισμικό	10102030 Υλικό Υπολογιστών
15101010 Εξοπλισμός Τηλεπικοινωνιών	15102015 Υπηρεσίες Τηλεπικοινωνιών
20101010 Υγειονομικές Μονάδες	20101025 Υπηρεσίες Υγείας
20102010 Ιατρικός Εξοπλισμός	20103015 Φαρμακευτικά Προϊόντα
30101010 Τράπεζες	30202000 Διαφοροποιημένες Χρηματοοικονομικές Υπηρεσίες
30202010 Διαχείριση Κεφαλαίων & Θεματοφύλακες	30202015 Επενδυτικές Υπηρεσίες
30302010 Γενικές Ασφάλειες	30302015 Μεσίτες Ασφαλίσεων
30302025 Ασφάλειες Ιδιοκτησίας & Ζημιών	35101010 Συμμετοχές & Ανάπτυξη Ακίνητης Περιουσίας
35101015 Υπηρεσίες Ακίνητης Περιουσίας	35102000 Διαφοροποιημένες Α.Ε.Ε.Α.Π.
35102030 Α.Ε.Ε.Α.Π. Επαγγελματικών Χώρων	40201040 Υπηρεσίες Ενοικίασης και Χρηματοδοτικής Μίσθωσης
40202010 Κατασκευή Κατοικιών	40202015 Έπιπλα
40202020 Οικιακές Συσκευές	40203040 Ηλεκτρονική Ψυχαγωγία
40203045 Παιχνίδια	40204020 Ρούχα και Αξεσουάρ
40301010 Ψυχαγωγία	40301030 Εκδόσεις
40301035 Ραδιοτηλεοπτικοί Φορείς	40401010 Διαφοροποιημένοι Έμποροι
40401020 Εμπόριο Ενδυμάτων	40401025 Εμπόριο Προϊόντων Οικιακής Βελτίωσης
40401030 Εξειδικευμένο Λιανικό Εμπόριο	40501010 Αεροπορικές Εταιρείες
40501015 Ταξίδια & Τουρισμός	40501020 Τυχερά Παιχνίδια
40501025 Ξενοδοχεία & Πανσιόν	45101015 Απόσταση & Οινοπαραγωγή
45101020 Αναψυκτικά	45102010 Γεωργεία, Αλιεία, Εκτροφή και Φυτείες
45102020 Τρόφιμα	45103010 Καπνός
45201010 Λιανικό & Χονδρικό Εμπόριο Τροφίμων	45201020 Είδη Προσωπικής Φροντίδας
50101010 Κατασκευές	50101030 Τσιμέντα
50101035 Άλλα Οικοδομικά Υλικά	50202010 Ηλεκτρικά Εξαρτήματα
50203000 Διαφοροποιημένες Βιομηχανίες	50203015 Πλαστικά
50203030 Υλικά Συσκευασίας	50204000 Μηχανήματα Βιομηχανικού Εξοπλισμού
50204020 Μηχανήματα Κατασκευών	50205010 Προμηθευτές Βιομηχανίας
50205020 Υποστηρικτικές Υπηρεσίες προς Επιχειρήσεις	50205030 Υπηρεσίες Μαζικής Εκτύπωσης
50206015 Εμπορικά Οχήματα & Ανταλλακτικά	50206030 Θαλάσσιες Μεταφορές
50206060 Υπηρεσίες Μεταφορών	55101000 Διαφοροποιημένα Υλικά
55101020 Κλωστοϋφαντουργικά Προϊόντα	55102000 Ορυχεία
55102010 Σίδηρος & Χάλυβας	55102015 Μεταλλουργία
55102035 Αλουμίνιο	60101000 Καθετοποιημένες Εταιρ. Πετρελαίου & Φυσικού Αερίου
60101020 Διυλιστήρια & Εμπορία Πετρελαιοειδών	65101010 Εναλλακτική Ηλεκτρική Ενέργεια
65101015 Συμβατική Ηλεκτρική Ενέργεια	65102030 Ύδρευση



ATHEX
Athens Stock Exchange

Λεωφ. Αθηνών 110 104 42 Αθήνα
110, Athinon Ave. GR 104 42 Athens
tel. (+30)210-33.66.800, fax (+30)210-33.66.101
www.athexgroup.gr