

21

Ημερήσιο Δελτίο
Συναλλακτικής Δραστηριότητας

Daily Official List
of Trading Activity

Τετάρτη, 21 Ιουλίου, 2021

Έτος: 142 Αύξων Αριθμός Συνεδρίασης: 134



ATHEXGROUP
Athens Exchange Group

Αποποίηση Ευθύνης:

Η εταιρεία Ελληνικά Χρηματιστήρια-Χρηματιστήριο Αθηνών Ανώνυμη Εταιρεία Συμμετοχών καταβάλλει κάθε δυνατή προσπάθεια ώστε να διασφαλίσει ότι οι πληροφορίες και τα λοιπά στοιχεία που εμφανίζονται στο Ημερήσιο Δελτίο Τιμών (Η.Δ.Τ.) είναι ορθά και πλήρη αλλά δεν έχει καμία ευθύνη για ενδεχόμενο λάθος ή παράλειψη στοιχείων και / ή ευθύνη σχετικά με την ακρίβεια, αξιοπιστία, επικαιροποίηση και πληρότητα των παραπάνω πληροφοριών και στοιχείων ή ευθύνη προερχόμενη άμεσα ή έμμεσα από την χρήση των παραπάνω πληροφοριών.

Η Εταιρία δεν έχει καμία ευθύνη για την ακρίβεια των στοιχείων που περιλαμβάνονται στις ανακοινώσεις των εισηγμένων εταιρειών. Πιθανές προσβολές δικαιωμάτων τρίτων από το περιεχόμενο των ανακοινώσεων συνιστούν αποκλειστική ευθύνη του αποστολέα των ανακοινώσεων.

Όλα τα αναγραφόμενα στο Η.Δ.Τ. στοιχεία παρέχονται μόνο για τους σκοπούς της πληροφόρησης και δεν συνιστούν παροχή επενδυτικών συμβουλών ή πρόσκληση για επένδυση σε κινητές αξίες που διαπραγματεύονται στο Χρηματιστήριο Αθηνών.

Αναγνωρίζεται και συμφωνείται ότι όλα τα δικαιώματα επί των πληροφοριών που εμφανίζονται στο Η.Δ.Τ. θα αποτελούν κυριότητα της εταιρίας και οποιοδήποτε άλλο δικαίωμα συμπεριλαμβανομένου του δικαιώματος πνευματικής ιδιοκτησίας, σήματος κλπ. ανήκουν στο Χρηματιστήριο Αθηνών.

Τα ανωτέρω στοιχεία αποτελούν ιδιοκτησία της Εταιρίας και προστατεύονται σύμφωνα με τις διατάξεις περί πνευματικής ιδιοκτησίας. Απαγορεύεται α) η με οποιοδήποτε τρόπο ή μέσο αναπαραγωγή, αναδημοσίευση, τροποποίηση, αντιγραφή, πώληση, μετάδοση ή διανομή του συνόλου ή μέρους τους, χωρίς αναφορά στην πηγή και β) η εμπορική εκμετάλλευση των στοιχείων από τρίτους.

Η Εταιρία δεν φέρει καμία ευθύνη προερχόμενη άμεσα ή έμμεσα από χρήση ή τυχόν αλλοίωση των ανωτέρω στοιχείων όταν αυτά χρησιμοποιούνται από

Ελληνικά Χρηματιστήρια - Χρηματιστήριο Αθηνών Α.Ε. Συμμετοχών

Λεωφόρος Αθηνών 110, 10442 Αθήνα, Τηλ: (210) 33.66.800, Fax: (210) 32.13.938

www.athexgroup.gr

Χρηματιστηριακό Κέντρο Θεσσαλονίκης

Κατούνη 16-18, Θεσ/νίκη 546 25, Τηλ: (2310) 567.667, Fax: (2310) 530.455

Συνεγγυητικό Κεφάλαιο Εξασφάλισης Επενδυτικών Υπηρεσιών

Φειδίου 14-16, Αθήνα 106 78, Τηλ: (210) 33.04.682, Fax: (210) 33.04.155

Επιτροπή Κεφαλαιαγοράς

Κολοκοτρώνη 1 & Σταδίου 1, Αθήνα 105 62, Τηλ: (210) 33.77.100, Fax: (210) 33.77.173

Πίνακας Περιεχομένων

Ενότητα 1: Στατιστικά Στοιχεία Χρεογράφων, Παραγώγων και Δανεισμού

- Οι Αγορές Χρεογράφων Παραγώγων Δανεισμού
- Χρηματιστηριακοί Δείκτες
- Αναλυτικά Στοιχεία Συναλλαγών Αγοράς Χρεογράφων
- Στοιχεία Συναλλαγών Κλάδων Χρηματιστηρίου Αθηνών & Χρηματοοικονομικών Προϊόντων (Δ.Α.Κ.)
- Οι 10 Μετοχές με τη μεγαλύτερη Άνοδο & Πτώση
- Αναλυτικά Στοιχεία Συναλλαγών Αγοράς Παραγώγων

Ενότητα 2: Αναλυτικά Στοιχεία Συναλλαγών Χρεογράφων

- Αναλυτικά Στοιχεία Συναλλαγών Χρεογράφων
- Σημειώσεις Χρεογράφων

Ενότητα 3: Στοιχεία Συναλλαγών Χρεογράφων

- Στοιχεία Συναλλαγών Πακέτων
- Στοιχεία Συναλλαγών Δικαιωμάτων

- Στοιχεία Δανεισμού Τίτλων
- Στοιχεία Συναλλαγών Εκποιήσεων
- Στοιχεία Συναλλαγών Εκποιήσεων Ενσώματων Ονομαστικών Μετοχών
- Στοιχεία Ενεργητικού Διαπραγματεύσιμων Αμοιβαίων Κεφαλαίων (Δ.Α.Κ.)
- Χαρακτηριστικά Διαπραγματεύσιμων Αμοιβαίων Κεφαλαίων (Δ.Α.Κ.)

Ενότητα 4: Ανακοινώσεις

Ενότητα 5: Ομόλογα Διαπραγματεύσιμα στην Αγορά Αξιών Σταθερού Εισοδήματος

- Ομολογιακά Δάνεια Επιχειρήσεων – Οργανωμένη Αγορά (Μετατρέψιμα)
- Ομολογιακά Δάνεια Επιχειρήσεων – Οργανωμένη Αγορά (Μη Μετατρέψιμα)
- Ομόλογα Ελληνικού Δημοσίου
- Έντοκα Γραμμάτια & Zero Coupon Ομόλογα Ελληνικού Δημοσίου
- Ομόλογα Ελληνικού Δημοσίου Διαπραγματεύσιμα με τη Μέθοδο Εκφώνησης - Αντιφώνησης
- Ομόλογα Κρατικών Τραπεζών

Ενότητα 6: Πρόσθετα Στοιχεία Ενημέρωσης

- Πίνακας Μελών Χρηματιστηρίου Αθηνών και Μελών ΕΤ.ΕΚ.
- Πίνακας Μετοχών Υπό Ειδική Διαπραγμάτευση
- Γνωστοποιήσεις Συναλλαγών - Κατάλογος Υπόχρεων Προσώπων

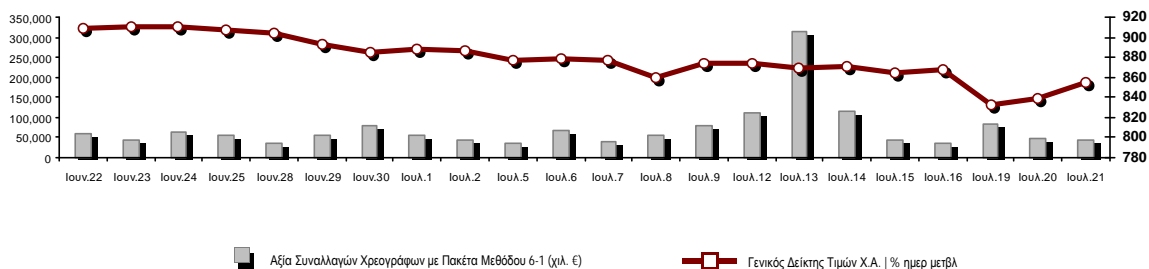
Ενότητα 7: Αναλυτικά Στοιχεία Συναλλαγών Αγοράς Παραγώγων

- Συμβόλαια Μελλοντικής Εκπλήρωσης σε Δείκτες
- Συμβόλαια Μελλοντικής Εκπλήρωσης σε Μετοχές
- Δικαιώματα Προαίρεσης σε Δείκτες
- Δικαιώματα Προαίρεσης σε Μετοχές
- Στοιχεία Συναλλαγών Προϊόντων Δανεισμού

Παράρτημα Α: Κωδικοί και ονομασίες Κλάδων Οικονομικής Δραστηριότητας του Χρηματιστηρίου Αθηνών

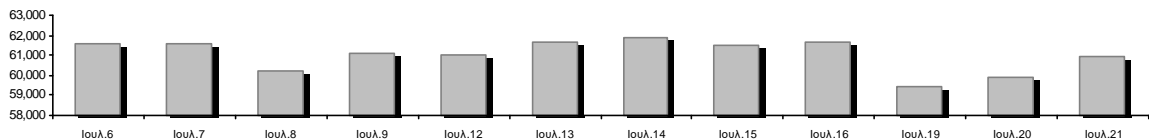
Οι Αγορές Χρεογράφων Παραγώγων Δανεισμού

Γενικός Δείκτης Τιμών και Αξία Συναλλαγών Μετοχών και Παραγώγων

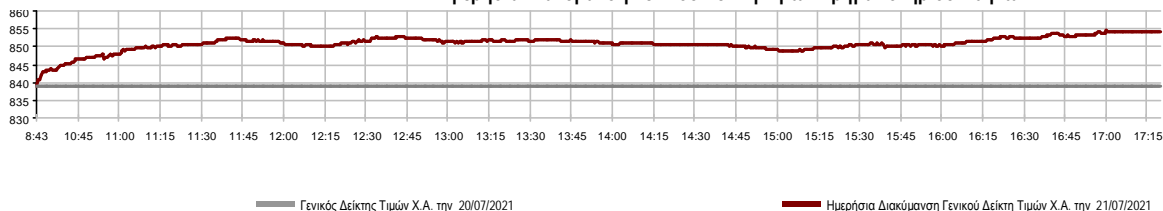


Κεφαλαιοποίηση Χ.Α. (εκατ €) **:	60,956.77		Συνολικές Ανοικτές Θέσεις σε Παράγωγα	538,303
Ημερήσια μεταβολή: εκατ. € %	1,080.66	1.80%	Ανοικτές θέσεις σε ΣΜΕ επί Δεικτών % ημερ μετβλ	5,126 2.77%
Μέση ετήσια Κεφ/ποίηση: εκατ. € % Μετβλ. Μέση προηγ. έτος	57,882.73	22.14%	Ανοικτές θέσεις σε ΣΜΕ επί μετοχών % ημερ μετβλ	530,915 -0.17%
Γενικός Δείκτης Τιμών Χ.Α. % ημερ μετβλ	854.22	1.83%	Ανοικτές θέσεις σε Δικαιώματα επί Δεικτών % ημερ μετβλ	1,427 11.22%
Κεφαλαιοποίηση Γενικού Δείκτη (εκατ. €)	55,551.54		Ανοικτές θέσεις σε Δικαιώματα επί μετοχών % ημερ μετβλ	835 2.96%
Ημερήσια μεταβολή (εκατ. €)	1,045.29			
Αξία Συναλλαγών Χρεογράφων με Πακέτα Μεθόδου 6-1 (χιλ. €)	42,851.90		Πλήθος Συμβολαίων Παραγώγων:	13,988
Ημερήσια μεταβολή: %	-4,999.55	-10.45%	Ημερήσια μεταβολή: τμχ %	-5,442 -28.01%
Μέση Αξία Συν/γών ΥΙD: χιλ. € % Μετβλ Μέση προηγ. έτος	80,087.70	25.06%	Μέσος Όγκος Συμβ. ΥΙD: % Μετβλ Μέσο προηγ. Έτος	63,993 59.74%
Αξία Συναλλαγών Πακέτων Μεθόδου 6-1 (χιλ. €)	5,865.46		Πλήθος Πράξεων Παραγώγων:	1,114
Αξία Συναλλαγών Πακέτων Μεθόδου 6-2 & 6-3 (χιλ. €)	0.00		Ημερήσια μεταβολή: πλήθος %	-434 -28.04%
Αξία Συναλλαγών Ομολόγων (χιλ.€)	1,193.00		Μέσο Πλήθος Πράξεων ΥΙD: % Μετβλ Μέσο προηγ. Έτος	2,574 -3.03%
Όγκος Συναλλαγών Χρεογράφων με Πακέτα Μεθόδου 6-1 (χιλ. Τμχ)	21,098.98		Συνολικές Ανοικτές Θέσεις σε Δανεισμό	340,112
Ημερήσια μεταβολή: χιλ. τμχ %	-1,129.32	-5.08%	Ημερήσια μεταβολή: τμχ %	37,174 12.27%
Μέσος Όγκος Συν/γών ΥΙD: % Μετβλ Μέσο προηγ. Έτος	43,160.27	5.04%	Πλήθος Συναλλαγών Δανεισμού (Πολυμερής/Διμερής)	10,300
Όγκος Συναλλαγών Πακέτων Μεθόδου 6-1 (χιλ. Τεμάχια)	2,471.26		Ημερήσια μεταβολή: τμχ %	-31,874
Όγκος Συναλλαγών Πακέτων Μεθόδου 6-2 & 6-3 (χιλ. Τεμάχια)	0.00		Πλήθος Πολυμερών Συναλλαγών	4,050
Όγκος Συναλλαγών Ομολόγων	1,190,000		Πλήθος Διμερών Συναλλαγών	6,250
Πλήθος Πράξεων Χρεογράφων με Πακέτα Μεθόδου 6-1	21,920		Πλήθος Πράξεων Δανεισμού:	10
Ημερήσια μεταβολή: πλήθος %	-3,211	-12.78%	Ημερήσια μεταβολή: %	-17
Μέσο Πλήθος Πράξεων ΥΙD: % Μετβλ Μέσο προηγ. Έτος	34,160	4.67%	Πλήθος Πράξεων Πολυμερών Συναλλαγών	7
Πλήθος πακέτων Μεθόδου 6-1	8		Πλήθος Πράξεων Διμερών Συναλλαγών	3
Πλήθος πακέτων Μεθόδου 6-2 & 6-3	0			
Πλήθος συναλλαγών Ομολόγων	102			

Κεφαλαιοποίηση Χ.Α. (εκατ €) **



Ημερήσια Διακύμανση Γενικού Δείκτη Τιμών Χρηματιστηρίου Αθηνών



Χρηματιστηριακοί Δείκτες

Όνομασία Δείκτη	21/07/2021	20/07/2021	Δ μον.	Δ %	Κατώτερη	Ανώτερη	Κατ.έτους	Ανωτ.έτους	Ετησ. μεταβ.
Γενικός Δείκτης Τιμών Χ.Α.	854.22 #	838.83	15.39	1.83%	838.83	854.43	726.02	928.29	5.59% #
FTSE/Χ.Α. Large Cap	2,045.55 #	2,008.42	37.13	1.85%	2,008.42	2,046.59	1,718.82	2,259.27	5.73% #
FTSE/Χ.Α. Mid Cap	1,394.65 #	1,367.98	26.67	1.95%	1,367.51	1,398.56	1,026.21	1,449.88	25.94% #
FTSE/Χ.Α.-Χ.Α.Κ. Τραπεζικός Δείκτης	388.87 #	383.08	5.79	1.51%	383.08	391.58	306.88	483.96	-1.00% ☒
FTSE/Χ.Α. Υψηλής Μερισματικής Απόδοσης	2,930.27 #	2,883.06	47.21	1.64%	2,883.06	2,937.82	2,542.41	3,164.68	8.36% #
FTSE/Χ.Α. Διεθνούς Δραστηριοποίησης Plus	2,373.17 #	2,318.99	54.18	2.34%	2,318.99	2,377.62	1,943.84	2,551.34	12.94% #
FTSE/Χ.Α. Mid & Small Cap Θεμελιωδών Μεγεθών	3,706.96 #	3,598.97	107.99	3.00%	3,598.97	3,753.81	2,996.13	3,825.23	18.65% #
Δείκτης ATHEX Select Plus	3,301.10 #	3,257.65	43.45	1.33%	3,257.65	3,304.61	2,805.20	3,543.49	7.16% #
Δείκτης ATHEX Select	3,879.68 #	3,765.52	114.16	3.03%	3,765.52	3,911.52	2,785.00	3,975.66	28.14% #
FTSE/Χ.Α. Δείκτης Αγοράς	512.09 #	502.51	9.58	1.91%	502.51	512.56	424.25	554.33	8.13% #
Δείκτης FTSE Med	5,029.44 #	4,939.09	90.35	1.83%			4,489.55	5,216.49	10.89% #
Δείκτης Συνολικής Απόδοσης Γενικού Δείκτη Χ.Α.	1,458.72 #	1,432.43	26.29	1.84%	1,432.43	1,459.07	1,220.96	1,563.52	7.22% #
FTSE/Χ.Α. Large Cap Συνολικής Απόδοσης	3,165.19 #	3,107.74	57.45	1.85%			2,707.58	3,431.53	6.59% #
FTSE/Χ.Α. Mid Cap Συνολικής Απόδοσης	1,786.51 #	1,752.34	34.17	1.95%			1,313.08	1,850.06	28.52% #
FTSE/Χ.Α.-Χ.Α.Κ. Τραπεζικός Δείκτης Συνολ. Απόδ.	334.82 #	329.83	4.99	1.51%			283.07	421.45	-2.69% ☒
Ελληνικός Δείκτης Mid & Small Cap	1,334.61 #	1,308.97	25.64	1.96%	1,308.97	1,335.13	1,110.37	1,433.01	10.99% #
FTSE/Χ.Α. Τράπεζες	513.80 #	506.14	7.66	1.51%	506.14	517.37	405.46	639.42	-1.00% ☒
FTSE/Χ.Α. Ασφάλειες	1,952.26 #	1,943.63	8.63	0.44%	1,941.53	1,966.14	1,909.42	2,192.44	2.24% #
FTSE/Χ.Α. Χρηματοοικονομικές Υπηρεσίες	738.04 #	730.20	7.84	1.07%	730.20	744.21	679.98	843.74	-3.39% ☒
FTSE/Χ.Α. Βιομηχανικά Προϊόντα & Υπηρεσίες	3,535.15 #	3,454.72	80.43	2.33%	3,454.72	3,535.15	2,762.19	3,903.71	20.53% #
FTSE/Χ.Α. Εμπόριο	53.43 #	52.41	1.02	1.95%	52.28	53.84	46.54	58.68	7.79% #
FTSE/Χ.Α. Ακίνητης Περιουσίας	5,449.34 #	5,402.48	46.86	0.87%	5,402.48	5,484.33	4,187.35	5,563.99	12.94% #
FTSE/Χ.Α. Καταναλωτικά Προϊόντα & Υπηρεσίες	7,580.59 #	7,305.35	275.24	3.77%	7,305.35	7,646.27	6,939.31	9,231.17	-2.59% ☒
FTSE/Χ.Α. Τρόφιμα & Ποτά	11,554.06 #	11,274.69	279.37	2.48%	11,274.69	11,606.07	9,045.03	11,761.93	16.88% #
FTSE/Χ.Α. Πρώτες Ύλες	7,129.56 #	6,823.48	306.08	4.49%	6,822.42	7,138.32	5,233.31	8,597.84	15.86% #
FTSE/Χ.Α. Κατασκευές & Υλικά	3,161.88 #	3,089.34	72.54	2.35%	3,089.34	3,161.88	2,565.75	3,422.77	14.52% #
FTSE/Χ.Α. Ενέργεια	3,250.64 #	3,200.14	50.50	1.58%	3,200.14	3,290.62	2,835.10	3,724.35	9.64% #
FTSE/Χ.Α. Ταξίδια & Αναψυχή	1,832.39 #	1,788.82	43.57	2.44%	1,788.82	1,846.45	1,540.34	2,174.23	5.77% #
FTSE/Χ.Α. Τεχνολογία	1,463.73 #	1,425.75	37.98	2.66%	1,425.75	1,505.00	1,043.00	1,505.00	34.00% #
FTSE/Χ.Α. Τηλεπικοινωνίες	4,101.34 #	4,089.64	11.70	0.29%	4,082.29	4,122.70	3,294.37	4,341.50	12.53% #
FTSE/Χ.Α. Υπηρεσίες Κοινής Ωφέλειας	4,789.11 #	4,707.70	81.41	1.73%	4,693.06	4,799.42	4,264.97	5,372.86	4.05% #
Δείκτης Όλων των Μετοχών Χ.Α.	214.10 #	210.35	3.76	1.79%	214.10	214.10	175.88	226.71	14.16% #
Ελληνικός Δείκτης Εταιρικών Ομολόγων	126.96 #	126.91	0.05	0.04%			122.29	127.04	4.01% #
Ελληνικός Δείκτης Τιμών Εταιρικών Ομολόγων	95.98 #	95.95	0.03	0.03%			93.98	96.22	2.28% #

Σημείωση 1: Το κλείσιμο των Δεικτών FTSE/Med 100, Ελληνικός Δείκτης Εταιρικών Ομολόγων και, Ελληνικός Δείκτης Τιμών Εταιρικών Ομολόγων αφορούν την συνεδρίαση της 19/07/2021.

Σημείωση 2: Ο Ελληνικός Δείκτης Mid & Small Cap είναι Customized δείκτης υπολογιζόμενος από το Χρηματιστήριο Αθηνών.

Αναλυτικά Στοιχεία Συναλλαγών Αγοράς Χρεογράφων

	Όλα τα Χρεόγραφα	Κύρια Αγορά	Επιτήρηση	Διαπραγματεύσιμα Αμοιβαία Κεφάλαια
Σύνολα	126	113	13	0
Ανοδικές / Καθοδικές / Σταθερές:	89 / 17 / 20	85 / 15 / 13	4 / 2 / 7	0 / 0 / 0
Κεφαλαιοποίηση Χ.Α. (εκατ €) **	60,956.77	60,743.57	213.20	
Μέση Ημερήσια Αξία Συν/γών (χιλ. €)	80,087.70	79,951.82	185.65	21.07
Αξία Συναλλαγών	42,851.90	42,704.58	147.32	0.00
Κύριος Πίνακας:	36,986.45	36,839.12	147.32	0.00
Προσυμφωνημένων Συναλλαγών 6_1_2_3:	5,865.46	5,865.46	0.00	0.00
Πίνακας Εκποιήσεων:	0.00	0.00	0.00	0.00
Πίνακας Ειδικών Όρων:	0.00	0.00	0.00	0.00
Μέσος Ημερήσιος Όγκος Συναλλαγών	43,160,266	41,996,683	1,204,482	1,021
Όγκος Συναλλαγών	21,098,983	20,518,978	580,005	0
Κύριος Πίνακας:	18,627,721	18,047,716	580,005	0
Προσυμφωνημένων Συναλλαγών 6_1_2_3:	2,471,262	2,471,262	0	0
Πίνακας Εκποιήσεων:	0	0	0	0
Πίνακας Ειδικών Όρων:	0	0	0	0
Μέσο Ημερήσιο Πλήθος Πράξεων	34,160	33,908	251	3
Αριθμός Πράξεων	21,920	21,658	262	0
Κύριος Πίνακας:	21,912	21,650	262	0
Προσυμφωνημένων Συναλλαγών 6_1_2_3:	8	8	0	0
Πίνακας Εκποιήσεων:	0	0	0	0
Πίνακας Ειδικών Όρων:	0	0	0	0

Στοιχεία Συναλλαγών Κλάδων Χρηματιστηρίου Αθηνών & Χρηματοοικονομικών Προϊόντων (Δ.Α.Κ.)

Κωδικός	Κλάδοι	Ανοδικές / Καθοδικές / Σταθερές	Αριθμός Πράξεων	Όγκος Συναλλαγών	Αξία Συναλλαγών	% στη Συνολική Αξία
12000	- Χρηματοοικονομικά Προϊόντα	0 / 0 / 0	---	---	---	---
3510	- Ακίνητη Περιουσία	6 / 0 / 1	949	353,576	2,456,157.55	5.80%
3030	- Ασφάλειες	1 / 0 / 1	67	13,085	61,773.27	0.15%
5020	- Βιομηχανικά Προϊόντα & Υπηρεσίες	11 / 2 / 4	2,584	655,295	4,405,842.56	10.40%
4040	- Εμπόριο	6 / 1 / 0	653	253,376	1,054,584.08	2.49%
6010	- Ενέργεια	4 / 0 / 0	547	170,505	1,794,397.52	4.24%
4020	- Καταναλωτικά Προϊόντα & Υπηρεσίες	5 / 2 / 2	814	346,919	3,519,112.17	8.31%
5010	- Κατασκευές & Υλικά Κατασκευών	8 / 2 / 2	1,333	665,056	1,499,164.62	3.54%
4030	- Μέσα Ενημέρωσης	1 / 0 / 0	35	24,212	10,740.59	0.03%
4520	- Προσωπική Φροντίδα, Φάρμακα & Παντοπωλεία	1 / 1 / 1	136	56,340	243,140.48	0.57%
5510	- Πρώτες Ύλες	11 / 2 / 2	1,272	833,818	1,274,972.42	3.01%
4050	- Ταξίδια και Αναψυχή	5 / 0 / 1	2,391	579,341	3,923,826.29	9.26%
1010	- Τεχνολογία	8 / 1 / 1	764	220,275	1,151,401.97	2.72%
1510	- Τηλεπικοινωνίες	3 / 0 / 1	1,448	460,556	4,054,902.59	9.57%
3010	- Τράπεζες	5 / 1 / 0	6,058	12,667,632	13,236,474.21	31.25%
4510	- Τρόφιμα, Ποτά & Καπνοβιομηχανίες	6 / 3 / 1	248	48,139	931,108.98	2.20%
2010	- Υγεία	1 / 1 / 2	64	22,703	33,888.16	0.08%
6510	- Υπηρεσίες Κοινής Ωφέλειας	4 / 1 / 0	1,395	357,299	2,481,620.17	5.86%
3020	- Χρηματοοικονομικές Υπηρεσίες	3 / 0 / 1	203	277,443	230,140.83	0.54%

Οι 10 Μετοχές με τη μεγαλύτερη Άνοδο & Πτώση

Κύρια Αγορά

Μετοχές με τη μεγαλύτερη Θετική μεταβολή τιμής	Τιμή κλεισ.	Μεταβ.	Μετοχές με τη μεγαλύτερη Αρνητική μεταβολή τιμής	Τιμή κλεισ.	Μεταβ.
EPSILON NET (ΚΟ)	10.15	15.08% #	ΑΤΤΙCΑ BANK Α.Τ.Ε. (ΚΟ)	0.142	-1.25% α
ΒΥΤΕ COMPUTER (ΚΟ)	2.24	8.74% #	QUEST ΣΥΜΜΕΤΟΧΩΝ (ΚΟ)	13.34	-1.19% α
ΚΕΚΡΟΨ (ΚΟ)	1.9	7.71% #	ΙΝΤΕΡΓΟΥΝΤ-ΞΥΛΕΜΠΟΡΙΑ (ΚΟ)	0.178	-1.11% α
ΔΡΟΜΕΑΣ (ΚΟ)	0.45	6.89% #	ΕΥΑΘ (ΚΟ)	4.53	-0.66% α
CEENERGY HOLDINGS (ΚΑ)	2.455	6.28% #	ΤΕΧΝΙΚΗ ΟΛΥΜΠΙΑΚΗ (ΚΟ)	1.56	-0.64% α
ΠΛΑΣΤΙΚΑ ΘΡΑΚΗΣ (ΚΟ)	7.6	5.12% #	ΚΛΟΥΚΙΝΑΣ - ΛΑΠΠΑΣ (ΚΟ)	0.678	-0.59% α
ΒΙΟΗΛCΟ SA/NV (ΚΑ)	4.36	4.93% #	ΣΑΡΑΝΤΗΣ ΓΡ. (ΚΟ)	8.66	-0.34% α
ΑΛΟΥΜΥΛ (ΚΟ)	1.84	4.84% #			
SPACE HELLAS (ΚΟ)	8.28	4.81% #			
ΚΛΩΣΤ/ΡΓΙΑ ΝΑΥΠΑΚΤΟΥ (ΚΟ)	1.18	4.43% #			

Μετοχές με τη μεγαλύτερη Αξία Συναλλαγών	Αξία (χιλ. €)	Μεταβ.	Μετοχές με το μεγαλύτερο Όγκο Συναλλαγών	Όγκος	Μεταβ.
ΑΛΡΗΑ ΥΠΗΡΕΣΙΩΝ ΣΥΜΜ (ΚΟ)	5,202.04	2.14% #	ΕΥΡΟΒΑΝΚ ΗΟΛΔΙΝΓΣ (ΚΟ)	5,029,143	0.50% #
ΕΥΡΟΒΑΝΚ ΗΟΛΔΙΝΓΣ (ΚΟ)	3,816.50	0.50% #	ΑΛΡΗΑ ΥΠΗΡΕΣΙΩΝ ΣΥΜΜ (ΚΟ)	4,966,313	2.14% #
ΟΤΕ (ΚΟ)	3,617.16	0.21% #	ΠΕΙΡΑΙΩΣ FΙΝΑΝCΙΑΛ ΗΟΛΔ (ΚΟ)	1,423,044	2.27% #
ΟΠΑΠ (ΚΟ)	3,461.86	2.57% #	ΕΘΝΙΚΗ ΤΡΑΠΕΖΑ (ΚΟ)	978,920	1.50% #
JUMBO (ΚΟ)	3,428.13	3.97% #	ΟΠΑΠ (ΚΟ)	299,507	2.57% #
ΜΥΤΙΛΗΝΑΙΟΣ (ΚΟ)	3,242.85	2.10% #	LAMDA DEVELOPMENT(ΚΟ)	292,095	0.69% #
LAMDA DEVELOPMENT(ΚΟ)	2,338.94	0.69% #	ΑΤΤΙCΑ BANK Α.Τ.Ε. (ΚΟ)	264,633	-1.25% α
ΕΘΝΙΚΗ ΤΡΑΠΕΖΑ (ΚΟ)	2,177.96	1.50% #	JUMBO (ΚΟ)	255,531	3.97% #
ΠΕΙΡΑΙΩΣ FΙΝΑΝCΙΑΛ ΗΟΛΔ (ΚΟ)	1,918.86	2.27% #	ΕΛΒΑΛΧΑΛΚΟΡ (ΚΟ)	249,926	4.37% #
ΜΟΤΟΡ ΟΙΛ (ΚΟ)	1,586.57	1.23% #	ΟΤΕ (ΚΟ)	247,173	0.21% #

Σημείωση: Απεικονίζονται οι Μετοχές που δεν ανήκουν στην Κατηγορία Επιτήρησης και πραγματοποιήσαν κατά τη διάρκεια της συνεδρίασης Αξία Συναλλαγών μεγαλύτερη από 10,000 Ευρώ.

Αναλυτικά Στοιχεία Συναλλαγών Αγοράς Παραγώγων

	Αριθμός Πράξεων	Όγκος	Ανοικτές θέσεις
Σ.Μ.Ε. σε Δείκτες	161	648	5,126
FTSE/X.A. Τράπεζες	2	2	13
FTSE/X.A. Large Cap	159	646	5,113
Σ.Μ.Ε. σε Μετοχές	937	13,161	530,915
ΑΔΜΗΕ ΣΥΜΜΕΤΟΧΩΝ Α.Ε. (ΚΟ)	25	192	9,086
ΑΛΡΗΑ ΥΠΗΡΕΣΙΩΝ ΣΥΜΜ (ΚΟ)	126	2,300	33,360
ΑΤΤΙΚΑ BANK Α.Τ.Ε. (ΚΟ)	0	0	197
COCA-COLA HBC AG (ΚΟ)	11	12	160
CENERGY HOLDINGS (ΚΑ)	18	48	9,430
ΕΛΛΑΚΤΩΡ (ΚΟ)	47	378	6,847
EUROBANK HOLDINGS (ΚΟ)	74	2,032	34,086
ΕΥΔΑΠ (ΚΟ)	5	17	993
FOURLIS ΣΥΜΜΕΤΟΧΩΝ (ΚΟ)	44	90	1,466
ΓΕΚ ΤΕΡΝΑ (ΚΟ)	14	40	7,322
ΕΛΛΗΝ. ΧΡΗΜΑΤΙΣΤΗΡΙΑ-Χ.Α. (ΚΟ)	5	13	1,548
ΕΛΛΗΝΙΚΑ ΠΕΤΡΕΛΑΙΑ (ΚΟ)	3	10	2,405
INTRACOM HOLDINGS (ΚΟ)	9	38	3,648
JUMBO (ΚΟ)	37	65	2,054
LAMDA DEVELOPMENT(ΚΟ)	14	46	5,521
MARFIN INVESTMENT GROUP (ΚΟ)	2	100	24,442
ΜΟΤΟΡ ΟΪΛ (ΚΟ)	21	46	2,508
ΜΥΤΙΛΗΝΑΙΟΣ (ΚΟ)	38	124	6,161
ΕΘΝΙΚΗ ΤΡΑΠΕΖΑ (ΚΟ)	135	1,902	32,036
ΟΠΑΠ (ΚΟ)	50	156	1,742
ΟΤΕ (ΚΟ)	22	96	3,156
ΟΛΠ (ΚΟ)	2	10	392
ΠΕΙΡΑΙΩΣ FINANCIAL HOLD (ΚΟ)	36	4,855	316,014
ΔΕΗ (ΚΟ)	112	364	15,475
ΤΕΡΝΑ ΕΝΕΡΓΕΙΑΚΗ (ΚΟ)	9	32	2,329
ΤΙΤΑΝ CEMENT (ΚΑ)	14	68	671
ΒΙΟΗΑΛCO SA/NV (ΚΑ)	64	127	7,866
Δικαιώματα σε Δείκτες	10	140	1,427
FTSE/X.A. Large Cap	10	140	1,427
Δικαιώματα σε Μετοχές	6	39	835
ΑΛΡΗΑ ΥΠΗΡΕΣΙΩΝ ΣΥΜΜ (ΚΟ)	0	0	0
ΕΘΝΙΚΗ ΤΡΑΠΕΖΑ (ΚΟ)	0	0	310
ΟΠΑΠ (ΚΟ)	0	0	110
ΟΤΕ (ΚΟ)	0	0	10
ΠΕΙΡΑΙΩΣ FINANCIAL HOLD (ΚΟ)	0	0	0
ΔΕΗ (ΚΟ)	6	39	405
Συνολική Δραστηριότητα	1,114	13,988	538,303

Πληθος Χρεογράφων	Ονομ. Αξία	Μερίσματα [1]			Ημερ. Τελευτ. Αποκοπής Μέρισμα [2]	Αποκοπή Δικαίωμα	Σημ.	Χρεόγραφο	Τιμή κλεισίματος	% μεταβ.	Προηγ. Κλείσιμο-ημ/νία	Άνοιγμα	Κατωτ Τιμή	Ανωτ Τιμή	Τελ Σταθμ Τιμή	Τελευταία ζήτηση [7]	Τελευταία προσφορά [7]	Ρ/Ε μετά φ.	Χρήσιμ Όγκος	Πράξεις	Αξία Συναλλαγών[8]	Χ.Α. Εταιρείας (χιλ. €) [3,5]	Χαμηλό έτους	Υψηλό έτους	Κλάδος [4]		
		2018	2019	2020																							
245,000	1.00	---	---	---	19/07/2010	11/12/2012	5194	ΤΡΙΑ ΑΛΦΑ (ΠΟ)	2.6	---	2.6	20/07/2021	---	---	---	---	200@2.08	1498@3.00	---	2020	---	---	---	5,999.00	1.41	3.64	55101020

Κατάσταση σε Αναστολή

5,867,311	0.300	---	---	---	11/08/2010	28/04/2017	5243	DIONIC (ΚΟ)	0.11	---	0.11	30/06/2020	---	---	---	---	---	---	---	---	---	---	---	645.40	0.11	0.11	50205010
66,948,210	0.300	---	---	---	22/09/2015	22/09/2015	5179	FOLLI-FOLLIE (ΚΟ)	4.8	---	4.8	24/05/2018	---	---	---	---	---	---	---	---	---	---	---	321,351.41	4.8	4.8	40401030
12,417,000	0.310	0.0205	---	---	27/08/2019	28/08/2017	5233	MLS ΠΛΗΡΟΦΟΡΙΚΗ (ΚΟ)	0.57	---	0.57	12/05/2020	---	---	---	---	---	---	---	---	---	---	---	7,077.69	0.57	0.57	10101015
3,953,090	0.300	0.15	0.5	---	04/06/2020	05/12/2012	5257	ΡΑΡΕΡΡΑΚ (ΚΟ)	6.4	---	6.4	09/07/2021	---	---	---	---	---	---	---	---	---	---	---	25,299.78	6.05	8.7	50203030
33,301,715	0.320	---	---	---	27/06/2003	08/07/2009	5241	ΑΕΓΕΚ (ΚΟ)	0.035	---	0.035	25/06/2020	---	---	---	---	---	---	---	---	---	---	---	1,165.56	0.035	0.035	50101010
77,126,446	0.340	---	---	---	23/05/2005	18/08/2011	5206	Γ.Ε. ΔΗΜΗΤΡΙΟΥ (ΚΟ)	0.0125	---	0.0125	30/04/2019	---	---	---	---	---	---	---	---	---	---	---	964.08	0.0125	0.0125	40202020
7,085,888	1.59	---	---	---	02/07/1996	06/09/2010	5216	ΕΛΒΙΕΜΕΚ (ΚΟ)	2.6	---	2.6	30/09/2019	---	---	---	---	---	---	---	---	---	---	---	18,423.31	2.6	2.6	35101010
25,179,640	0.600	---	---	---	08/08/1994	19/09/2000	5191	Ι. ΜΠΟΥΤΑΡΗΣ & ΥΙΟΣ (ΚΟ)	0.026	---	0.026	01/10/2018	---	---	---	---	---	---	---	---	---	---	---	742.45	0.026	0.026	45101015
1,540,000	0.600	---	---	---	08/08/1994	19/09/2000	5192	Ι. ΜΠΟΥΤΑΡΗΣ & ΥΙΟΣ (ΠΟ)	0.057	---	0.057	01/10/2018	---	---	---	---	---	---	---	---	---	---	---	742.45	0.057	0.057	45101015
31,543,600	0.420	---	---	---	19/07/2010	19/12/2018	5205	ΚΡΕΤΑ ΦΑΡΜ (ΚΟ)	1.09	---	1.085	30/04/2019	---	---	---	---	---	---	---	---	---	---	---	34,382.52	1.085	1.09	45102020
24,319,250	0.300	---	---	---	09/07/2002	04/07/2007	5165	ΠΡΟΟΔΕΥΤΙΚΗ (ΚΟ)	0.21	---	0.21	23/04/2021	---	---	---	---	---	---	---	---	---	---	---	5,107.04	0.18	0.3	50101010

Σημειώσεις Χρεογράφων

Κωδικός	Κείμενο σημείωσης
()	- Προσαρμοσμένα Μέρισματα λόγω διανομής Δωρεάν μετοχών.
*	- Τελευταία προσαρμοσμένη τιμή κλεισίματος.
[1]	- Καθαρά μερίσματα.
[2]	- Στη στήλη "Ημερ. Αποκοπής τελευταίου δικαιώματος" αναφέρεται η Ημερομηνία εισαγωγής για Νέες Εταιρείες.
[3]	- Η Χρηματιστηριακή αξία αναφέρεται στο σύνολο των μετοχών
[4]	- Η κωδικοποίηση των Κλάδων Οικονομικής Δραστηριότητας του Χ.Α. παρουσιάζονται στο Παράρτημα Α
[5]	- Η Χρηματιστηριακή Αξία αναφέρεται στο σύνολο των κατηγοριών μετοχών (εφόσον έχουν εισαχθεί περισσότερες της μιας κατηγορίες) και δεν αναφέρεται σε επιμέρους κατηγορίες μετοχών μιας εταιρείας.
[6]	- Ρ/Ε μεγαλύτερο του 100
[7]	- Τελευταία εικόνα του Βιβλίου Εντολών πριν το τέλος της συνεδρίασης
[8]	- Στην Αξία Συναλλαγών των Μετοχών περιλαμβάνονται όλοι οι τύποι Πακέτων
4750	- Μεταφορά στην Κατηγορία Επιτήρησης από 8/4/2011.
4887	- Μεταφορά στην Κατηγορία Επιτήρησης από 10/4/2012.
4912	- Μεταφορά στην κατηγορία Επιτήρησης από 31/7/2012.
4955	- Μεταφορά στην Επιτήρηση από 5/4/2013.
4957	- Μεταφορά στην Επιτήρηση από 5/4/2013.
4958	- Μεταφορά στην Επιτήρηση από 5/4/2013.
4959	- Μεταφορά στην Επιτήρηση από 5/4/2013.
5093	- Μεταφορά στην Κατηγορία Επιτήρησης από 8/4/2015.
5112	- Μεταφορά στην Κατηγορία Επιτήρησης από 15/04/2016.
5115	- Μεταφορά στην Κατηγορία Επιτήρησης από 15/04/2016.
5141	- Μεταφορά στην Κατηγορία Επιτήρησης από 10/05/2017.
5160	- Μεταφορά στην Κατηγορία Επιτήρησης από 15/04/2016.
5162	- Μεταφορά στην Κατηγορία Επιτήρησης από 21/12/2009.
5165	- Μεταφορά στην Κατηγορία Επιτήρησης από 15/02/2018.
5178	- Μεταφορά στην Κατηγορία Επιτήρησης από 11/05/2018.
5179	- Αναστολή διαπραγμάτευσης από 25/05/2018.
5191	- Αναστολή διαπραγμάτευσης από 02/10/2018.
5192	- Αναστολή διαπραγμάτευσης από 02/10/2018.
5193	- Μεταφορά στην κατηγορία Επιτήρησης από 25/10/2018.
5194	- Μεταφορά στην κατηγορία Επιτήρησης από 25/10/2018.
5197	- Μεταφορά στην κατηγορία Επιτήρησης από 07/11/2018.
5205	- Αναστολή διαπραγμάτευσης από 02/05/2019.
5206	- Αναστολή διαπραγμάτευσης από 02/05/2019.
5216	- Αναστολή διαπραγμάτευσης από 01/10/2019.
5232	- Μεταφορά στην Κατηγορία Επιτήρησης από 08/04/2011.
5233	- Αναστολή διαπραγμάτευσης από 13/05/2020.
5241	- Αναστολή διαπραγμάτευσης από 26/06/2020
5243	- Αναστολή διαπραγμάτευσης από 01/07/2020.
5245	- Μεταφορά στη Κατηγορία Επιτήρησης από 09/07/2020.
5246	- Μεταφορά στην κατηγορία Επιτήρησης από 09/07/2020.
5248	- Μεταφορά στην κατηγορία Επιτήρησης από 06/09/2011.
5253	- Μεταφορά στην Επιτήρηση από 14/5/2021.
5257	- Σε αναστολή διαπραγμάτευσης από 14/7/2021.

Στοιχεία Συναλλαγών Πακέτων

Χρεόγραφο	Όγκος πακέτου	Τιμή πακέτου	Αξία πακέτου	Ώρα έγκρισης	Σημείωση
JUMBO (ΚΟ)	26,240	13.24	347,417.60	10:37:59	20
FOURLIS ΣΥΜΜΕΤΟΧΩΝ (ΚΟ)	100,000	4.21	421,000.00	11:48:08	20
EUROBANK HOLDINGS (ΚΟ)	2,064,036	0.761	1,570,731.40	12:50:14	20
LAMDA DEVELOPMENT(ΚΟ)	50,000	8.02	400,750.00	13:09:26	20
ΟΤΕ (ΚΟ)	54,856	14.60	800,897.60	16:29:10	20
ΜΟΤΟΡ ΟΪΛ (ΚΟ)	90,000	13.00	1,170,000.00	16:37:01	20
JUMBO (ΚΟ)	44,953	13.21	593,829.13	17:06:30	20
JUMBO (ΚΟ)	41,177	13.62	560,830.74	17:11:05	20

Σημειώσεις πακέτων

- 9 - Μέθοδος 6-1 / Ειδική Χρέωση
- 10 - Μέθοδος 6-1 / Ειδική Χρέωση, Αυθημερόν Διακανονισμός
- 14 - Μέθοδος 6-3 / Πακέτο Αποκατάστασης, Ατελής αγορά και Πώληση
- 18 - Μέθοδος 6-2 / SPOT 1
- 19 - Μέθοδος 6-2 / SPOT 2
- 20 - Μέθοδος 6-1 και Μέθοδος 6-1 Αυθημερόν Διακανονισμός
- 21 - Άλλη Προσυμφωνημένη

Στοιχεία Συναλλαγών Δικαιωμάτων

Ημερ. αποκοπής	Έναρξη εξάσκησης	Λήξη εξάσκησης	Λήξη διαπραγμάτευσης	Δικαιώματα	Κατωτ Τιμή	Ανωτ Τιμή	Τιμή κλεισ.	Τελευταία ζήτηση	Τελευταία προσφορά	Όγκος	Πράξεις	Αξία Συναλλαγών
16/07/2021	21/07/2021	03/08/2021	29/07/2021	ΕΛΛΑΚΤΩΡ Α.Ε. (ΚΟ)	0.001	0.240	0.220	3,093,413	959	488,655.72

Στοιχεία Συναλλαγών Εκποιήσεων

Χρεόγραφα	Τύπος Χρεογράφου	Όγκος Συναλλαγών	Αριθμός Πράξεων	Αξία Συναλλαγών	Σημείωση
-----------	------------------	------------------	-----------------	-----------------	----------

Δεν πραγματοποιήθηκαν Εκποιήσεις Μετοχών.

Σημειώσεις Εκποιήσεων

- 1 - Δημόσιος Ανοικτός Πλειστηριασμός
- 2 - Εκποίηση Ενσώματων Ονομαστικών Μετοχών
- 3 - Εκποίηση Αδιάθετων Κλασματικών Υπολοίπων

Στοιχεία Ενεργητικού Διαπραγματεύσιμων Αμοιβαίων Κεφαλαίων (Δ.Α.Κ.)

	Ημερομηνία συναλλαγών	Δημιουργία / Εξαγορά	Αριθ. Μερ. (T-1)	Νέα Μερ. (T-1)	Εξαγορασθ. Μερ. (T-1)	Μερίδια (T) [1]	Αξία Ενεργητικού [2]	Καθαρή Τιμή	Μέρισμα /Μερίδιο	Ημερ. Αποκοπής
ALPHA ETF FTSE Athex Large Cap	21/07/2021	5,000	882,175	---	---	882,175	17,756,870.00	20.1285	0.71	01/07/2021

Σημειώσεις Δ.Α.Κ.

[1] - Αριθμ. μεριδίων (T) = Αριθμ. μεριδίων (T-1) + Νεοεκδιθέντα μερίδια (T-1) - Εξαγορασθέντα μερίδια (T-1)

[2] - Περιλαμβάνονται και τα μερίδια που δημιουργήθηκαν / εξαγοράσθηκαν την ημέρα T-1.

Περιγραφή	Στοιχεία
Όνομασία Δ.Α.Κ.	ALPHA ETF FTSE Athex Large Cap
Σύμβολο Δ.Α.Κ. (GR)	ΑΔΑΚ
Σύμβολο Δ.Α.Κ. (EN)	AETF
ISIN Δ.Α.Κ.	GRF000153004
Κατηγορία Διαπραγμάτευσης	Διαπραγματεύσιμα Αμοιβαία Κεφάλαια (Δ.Α.Κ.)
Τύπος Δ.Α.Κ.	Μετοχών
Τρόπος διαχείρισης	Παθητικός
Επενδυτική Στρατηγική	Σκοπός της επενδυτικής πολιτικής του Αμοιβαίου Κεφαλαίου είναι η αναπαραγωγή της αποδόσεως του Δείκτη FTSE/X.A. Large Cap του Χρηματιστηρίου Αθηνών σε όρους Ευρώ, ακολουθώντας πλήρως και πανομοιότυπως τη σύνθεση του υποκείμενου Δείκτη.
Εκδότης	ΑΛΦΑ ASSET MANAGEMENT Α.Ε.Δ.Α.Κ.
Εταιρεία Διαχείρισης	ΑΛΦΑ ASSET MANAGEMENT Α.Ε.Δ.Α.Κ.
Ειδικοί Διαπραγματευτές	ΑΛΦΑ FINANCE Α.Χ.Ε.Π.Ε.Υ. , ΕΘΝΙΚΗ ΧΡΗΜΑΤΙΣΤΗΡΙΑΚΗ Α.Χ.Ε.Π.Ε.Υ.
Θεματοφύλακας	ΑΛΦΑ ΤΡΑΠΕΖΑ Α.Ε.
Σύμβολο Δείκτη (GR)	FTSE
Σύμβολο Δείκτη (EN)	FTSE
Όνομασία Δείκτη	FTSE/X.A. Large Cap
ISIN Δείκτη	GRI99201A006
Κλάσμα Δείκτη [1]	1/100
Αρχική Τιμή Μεριδίου	21.76
Συνολικός Αριθμός Μεριδίων [2]	882,175
Ημερομηνία πρώτης Έκδοσης	14/01/2008
Ημερομηνία έναρξης Διαπραγμάτευσης	24/01/2008
Νόμισμα Διαπραγμάτευσης	ΕΥΡΩ
Νόμισμα Ενεργητικού	ΕΥΡΩ
Αρχική Αξία Ενεργητικού [3]	3,000,000.00
Αριθμ. Μεριδίων για Δημιουργία-Εξαγορά [4]	5,000
Αμοιβή Διαχείρισης	0.375

Σημειώσεις Δ.Α.Κ.

[1] - Το κλάσμα της τιμής του δείκτη που αποτελεί η τιμή της πρώτης έκδοσης

[2] - Ο αριθμός μεριδίων που διαπραγματεύθηκαν στο Χρηματιστήριο την ημέρα T

[3] - Η αξία του ενεργητικού κατά την έκδοση

[4] - Ο αριθμός μεριδίων που απαιτείται κατά τη διαδικασία δημιουργίας εξαγοράς

ΑΝΑΚΟΙΝΩΣΕΙΣ

ΕΤΑΙΡΙΚΕΣ ΠΡΑΞΕΙΣ

ΠΡΟΝΤΕΑ Α.Ε.Ε.Α.Π.

Από 21/07/2021, εισάγονται προς διαπραγμάτευση στην Κατηγορία Τίτλων Σταθερού Εισοδήματος της Οργανωμένης Αγοράς του Χρηματιστηρίου Αθηνών οι 300.000 κοινές ανώνυμες ομολογίες της εταιρίας «ΠΡΟΝΤΕΑ Α.Ε.Ε.Α.Π.», ονομαστικής αξίας και τιμής διάθεσης εκάστης €1.000,00, που προέκυψαν από την έκδοση Κοινού Εταιρικού Ομολόγου, διάρκειας 7 ετών, μη μετατρέψιμου σε μετοχές του εκδότη, με ημερομηνία έκδοσης 20/07/2021, σταθερού επιτοκίου 2,30% ετησίως και κωδικού ISIN GRC5091217D9.

ΕΛΛΑΚΤΩΡ Α.Ε.

Από 21/07/2021, εισάγονται προς διαπραγμάτευση στο Χρηματιστήριο Αθηνών τα 214.272.003 δικαιώματα (ΕΛΛΑΚΤΩΡΔ) της εταιρίας «ΕΛΛΑΚΤΩΡ Α.Ε.» συμμετοχής στην πρόσφατη ΑΜΚ με καταβολή μετρητών, διαπραγματεύσιμα από 21/07/2021 έως και 29/07/2021, με κωδικό ISIN GRX191003003, ελεύθερο ημερήσιο όριο διακύμανσης και τιμή εκκίνησης δικαιώματος €0,2006. Η περίοδος άσκησης του δικαιώματος προτίμησης ορίζεται από 21/07/2021 έως και 03/08/2021.

ΓΝΩΣΤΟΠΟΙΗΣΕΙΣ ΕΤΑΙΡΕΙΩΝ

From: ΕΚΤΕΡ Α.Ε.
Posted At: 20 July 2021 16:38
Conversation: ΑΝΑΚΟΙΝΩΣΗ ΟΡΙΣΜΟΥ ΕΠΙΤΡΟΠΗΣ ΑΠΟΔΟΧΩΝ ΚΑΙ ΕΠΙΤΡΟΠΗΣ ΑΝΑΔΕΙΞΗΣ ΥΠΟΨΗΦΙΟΤΗΤΩΝ
Posted To: DOLAnnouncements2
Subject: ΑΝΑΚΟΙΝΩΣΗ ΟΡΙΣΜΟΥ ΕΠΙΤΡΟΠΗΣ ΑΠΟΔΟΧΩΝ ΚΑΙ ΕΠΙΤΡΟΠΗΣ ΑΝΑΔΕΙΞΗΣ ΥΠΟΨΗΦΙΟΤΗΤΩΝ

ΑΝΑΚΟΙΝΩΣΗ ΕΠΙΤΡΟΠΗΣ ΑΠΟΔΟΧΩΝ ΚΑΙ ΥΠΟΨΗΦΙΟΤΗΤΩΝ

ΕΠΙΤΡΟΠΗ ΑΠΟΔΟΧΩΝ ΚΑΙ ΥΠΟΨΗΦΙΟΤΗΤΩΝ

From: ΓΡ. ΣΑΡΑΝΤΗΣ Α.Β.Ε.Ε.
Posted At: 20 July 2021 16:39
Conversation: ΑΝΑΚΟΙΝΩΣΗ ΡΥΘΜΙΖΟΜΕΝΗΣ ΠΛΗΡΟΦΟΡΙΑΣ ΤΟΥ Ν.
3556/2007: Γνωστοποίηση συναλλαγών
Posted To: DOLAnnouncements2

Subject: ΑΝΑΚΟΙΝΩΣΗ ΡΥΘΜΙΖΟΜΕΝΗΣ ΠΛΗΡΟΦΟΡΙΑΣ ΤΟΥ Ν.
3556/2007: Γνωστοποίηση συναλλαγών

Παρακαλώ δείτε συνημμένα.

[ΑΝΑΚΟΙΝΩΣΗ ΡΥΘΜΙΖΟΜΕΝΗΣ ΠΛΗΡΟΦΟΡΙΑΣ ΤΟΥ Ν. 3556/2007: Γνωστοποίηση συναλλαγών](#)

From: PROFILE A.E.B.E.
Posted At: 20 July 2021 16:40
Conversation: Σύσταση Επιτροπής Αποδοχών και Ανάδειξης Υποψηφιοτήτων
- Εκλογή Προέδρου και συγκρότηση αυτής σε σώμα
Posted To: DOLAnnouncements2
Subject: Σύσταση Επιτροπής Αποδοχών και Ανάδειξης Υποψηφιοτήτων
- Εκλογή Προέδρου και συγκρότηση αυτής σε σώμα

Η Ανώνυμη Εταιρεία με την επωνυμία «PROFILE ΑΝΩΝΥΜΟΣ ΕΜΠΟΡΙΚΗ ΚΑΙ ΒΙΟΜΗΧΑΝΙΚΗ ΕΤΑΙΡΕΙΑ ΠΛΗΡΟΦΟΡΙΚΗΣ» και τον διακριτικό τίτλο «PROFILE SYSTEMS & SOFTWARE A.E.», (εφεξής καλουμένη ως «Εταιρεία»), γνωστοποιεί προς το επενδυτικό κοινό, σύμφωνα με τις διατάξεις του άρθρου 17 παρ. 1 του Κανονισμού (ΕΕ) αριθ. 596/2014 του Ευρωπαϊκού Κοινοβουλίου και του Συμβουλίου της 16^{ης} Απριλίου 2014, τα ακόλουθα:

A. Το Διοικητικό Συμβούλιο της Εταιρείας στο πλαίσιο της άμεσης, ουσιαστικής και αποτελεσματικής συμμόρφωσης με τις επιταγές και τις εν γένει ρυθμίσεις των άρθρων 10-12 του νόμου 4706/2020 (ΦΕΚ Α' 136/17.07.2020), προέβη κατά τη συνεδρίαση αυτού της 9^{ης} Ιουλίου 2021 στην σύσταση ενιαίας Επιτροπής Αποδοχών και Ανάδειξης Υποψηφιοτήτων, η οποία αποτελείται από τρία (3) μη εκτελεστικά μέλη του Διοικητικού Συμβουλίου, δύο (2) εκ των οποίων είναι ανεξάρτητα, καθώς και στον ορισμό των μελών αυτής.

Ειδικότερα ως μέλη της Επιτροπής Αποδοχών και Ανάδειξης Υποψηφιοτήτων ορίσθηκαν οι κ.κ.:

- 1) Αντώνιος Ρούσσος του Αντωνίου, Ανεξάρτητο Μη Εκτελεστικό Μέλος του Διοικητικού Συμβουλίου.
- 2) Εμμανουήλ Τσιριτάκης του Δημητρίου, Ανεξάρτητο Μη Εκτελεστικό Μέλος του Διοικητικού Συμβουλίου.
- 3) Σπυρίδων Μπαρμπάτος του Αντωνίου-Ιωάννη Βαπτιστή, Μη Εκτελεστικό Μέλος του Διοικητικού Συμβουλίου.

Διευκρινίζεται τέλος, χάριν πληρότητας, ότι τα Ανεξάρτητα Μη Εκτελεστικά Μέλη της Επιτροπής Αποδοχών και Ανάδειξης Υποψηφιοτήτων, ήτοι οι κ.κ. Αντώνιος

Ρούσσος του Αντωνίου και Εμμανουήλ Τσιριτάκης του Δημητρίου, πληρούν στο ακέραιο τις τασσόμενες εκ του ισχύοντος νομοθετικού και κανονιστικού εν γένει πλαισίου, ήτοι του άρθρου 4 παρ. 1 του ν. 3016/2002, ο οποίος διατηρείται σε ισχύ μέχρι την 17.07.2021, και του άρθρου 9 παρ. 1 και 2 του ν. 4706/2020, προϋποθέσεις και κριτήρια ανεξαρτησίας, γεγονός το οποίο έχει ελεγχθεί και διαπιστωθεί από το Διοικητικό Συμβούλιο κατά την διαδικασία υποβολής της σχετικής προτάσεώς του προς την Ετήσια Τακτική Γενική Συνέλευση των μετόχων της 24^{ης} Ιουνίου 2021 περί αποδόσεως στα ως άνω φυσικά της ιδιότητας του Ανεξαρτήτου Μη Εκτελεστικού Μέλους.

Η θητεία της Επιτροπής Αποδοχών και Ανάδειξης Υποψηφιοτήτων συμπίπτει με την θητεία του εκλεγέντος από την Ετήσια Τακτική Γενική Συνέλευση των μετόχων της 24^{ης} Ιουνίου 2021 Διοικητικού Συμβουλίου, ήτοι είναι πενταετής, λήγουσα την 24^η Ιουνίου 2026, παρατεινόμενη μέχρι τη λήξη της προθεσμίας εντός της οποίας πρέπει να συνέλθει η αμέσως επόμενη Τακτική Γενική Συνέλευση, σε καμία περίπτωση όμως δε δύναται να υπερβεί την εξαετία.

Β. Η συσταθείσα Επιτροπή Αποδοχών και Ανάδειξης Υποψηφιοτήτων συνήλθε την 16^η Ιουλίου 2021 σε ειδική συνεδρίαση με μοναδικό θέμα ημερησίας διατάξεως την εκλογή Προέδρου μεταξύ των μελών της και τη συγκρότηση αυτής σε σώμα.

Κατά την ως άνω συνεδρίαση ως Πρόεδρος της Επιτροπής Αποδοχών και Ανάδειξης Υποψηφιοτήτων εξελέγη ομόφωνα, κατόπιν ψηφοφορίας, ο κ. Εμμανουήλ Τσιριτάκης του Δημητρίου, Ανεξάρτητο Μη Εκτελεστικό Μέλος του Διοικητικού Συμβουλίου της Εταιρείας.

Κατόπιν τούτων, η Επιτροπή Αποδοχών και Ανάδειξης Υποψηφιοτήτων συγκροτήθηκε σε σώμα ως ακολούθως:

1) Εμμανουήλ Τσιριτάκης του Δημητρίου, Ανεξάρτητο Μη Εκτελεστικό Μέλος του Διοικητικού Συμβουλίου, **Πρόεδρος της Επιτροπής Αποδοχών και Ανάδειξης Υποψηφιοτήτων.**

2) Αντώνιος Ρούσσος του Αντωνίου, Ανεξάρτητο Μη Εκτελεστικό Μέλος του Διοικητικού Συμβουλίου, **Μέλος της Επιτροπής Αποδοχών και Ανάδειξης Υποψηφιοτήτων.**

3) Σπυρίδων Μπαρμπάτος του Αντωνίου-Ιωάννη Βαπτιστή, Μη Εκτελεστικό Μέλος του Διοικητικού Συμβουλίου, **Μέλος της Επιτροπής Αποδοχών και Ανάδειξης Υποψηφιοτήτων.**

Νέα Σμύρνη, 20 Ιουλίου 2021

Για την «PROFILE SYSTEMS & SOFTWARE A.E.»

From: ΑΦΟΙ ΚΟΡΔΕΛΛΟΥ Α.Ε.Β.Ε.
Posted At: 20 July 2021 16:54
Conversation: ΑΝΑΚΟΙΝΩΣΗ ΑΝΑΣΥΓΚΡΟΤΗΣΗΣ ΔΙΟΙΚΗΤΙΚΟΥ ΣΥΜΒΟΥΛΙΟΥ
ΣΕ ΣΩΜΑ ΚΑΙ ΕΠΙΤΡΟΠΕΣ ΔΙΟΙΚΗΤΙΚΟΥ ΣΥΜΒΟΥΛΙΟΥ
Posted To: DOLAnnouncements2

Subject: ΑΝΑΚΟΙΝΩΣΗ ΑΝΑΣΥΓΚΡΟΤΗΣΗΣ ΔΙΟΙΚΗΤΙΚΟΥ ΣΥΜΒΟΥΛΙΟΥ
ΣΕ ΣΩΜΑ ΚΑΙ ΕΠΙΤΡΟΠΕΣ ΔΙΟΙΚΗΤΙΚΟΥ ΣΥΜΒΟΥΛΙΟΥ

ΑΝΑΚΟΙΝΩΣΗ ΑΝΑΣΥΓΚΡΟΤΗΣΗΣ ΔΙΟΙΚΗΤΙΚΟΥ ΣΥΜΒΟΥΛΙΟΥ ΣΕ ΣΩΜΑ ΚΑΙ
ΕΠΙΤΡΟΠΕΣ ΔΙΟΙΚΗΤΙΚΟΥ ΣΥΜΒΟΥΛΙΟΥ

[ΑΝΑΚΟΙΝΩΣΗ ΑΝΑΣΥΓΚΡΟΤΗΣΗΣ ΔΙΟΙΚΗΤΙΚΟΥ ΣΥΜΒΟΥΛΙΟΥ ΣΕ ΣΩΜΑ ΚΑΙ ΕΠΙΤΡΟΠΕΣ
ΔΙΟΙΚΗΤΙΚΟΥ ΣΥΜΒΟΥΛΙΟΥ
ΑΠΟΣΠΑΣΜΑ ΣΥΝΕΔΡΙΑΣΗΣ 1101](#)

From: ΕΛΛΗΝΙΚΑ ΧΡΗΜΑΤΙΣΤΗΡΙΑ Α.Ε.
Posted At: 20 July 2021 17:31
Conversation: Συναλλαγές της Eurobank Equities
Posted To: DOLAnnouncements2

Subject: Συναλλαγές της Eurobank Equities

Η Εταιρία Ελληνικά Χρηματιστήρια-Χρηματιστήριο Αθηνών Α.Ε. Συμμετοχών (ATHEX) ανακοινώνει σύμφωνα με τον Ν.3556/2007 και τις διατάξεις του Κανονισμού (ΕΕ) 596/2014 του Ευρωπαϊκού Κοινοβουλίου και του Συμβουλίου ότι η Eurobank Equities Α.Ε.Π.Ε.Υ. την ενημέρωσε ότι πραγματοποίησε τις εξής συναλλαγές:

α/α	Ημερομηνία γνωστοποίησης στην ATHEX	Ημερομηνία συναλλαγής	Είδος συναλ.	Ποσότητα	Χρηματοπιστωτικό μέσο	Συνολική αξία (ευρώ)
1	19.07.2021	16.07.2021	Πώληση	2.815	Μετοχές ΕΧΑΕ (κο)	10.893,78
2	20.07.2021	19.07.2021	Αγορά	220	Μετοχές ΕΧΑΕ (κο)	832,15

Η Eurobank Equities Α.Ε.Π.Ε.Υ. πραγματοποίησε τις ανωτέρω συναλλαγές λόγω της ειδικής διαπραγμάτευσης που έχει αναλάβει στην αγορά παραγώγων σε Συμβόλαια Μελλοντικής Εκπλήρωσης (ΣΜΕ) με υποκείμενο τίτλο τη μετοχή της εταιρίας (σύμβολο μετοχής: ΕΧΑΕ).

Η γνωστοποίηση εκ μέρους της Eurobank Equities Α.Ε.Π.Ε.Υ. προς την εταιρεία και ακολούθως από την εταιρία προς τις αρχές της Κεφαλαιαγοράς, γίνεται επειδή ο κ. Κωνσταντίνος Βασιλείου είναι μη εκτελεστικό μέλος του Δ.Σ. της Eurobank Equities Α.Ε.Π.Ε.Υ. ενώ κατέχει ταυτόχρονα τη θέση του Μη Εκτελεστικού Μέλους του Δ.Σ. της ATHEX (υπόχρεο πρόσωπο με βάση το Ν.3340/2005).

From: ΑΤΤΙCΑ Α.Ε. ΣΥΜΜΕΤΟΧΩΝ

Posted At: 20 July 2021 17:47

Conversation: ΑΝΑΚΟΙΝΩΣΗ - Η ΑΤΤΙCΑ GΡΟΥΡ ΠΑΡΟΥΣΙΑΖΕΙ ΤΙΣ ΠΡΩΤΕΣ ΟΙΚΟΛΟΓΙΚΕΣ ΒΙΟΔΙΑΣΠΩΜΕΝΕΣ ΚΑΡΤΕΣ ΣΤΟΝ ΚΛΑΔΟ ΤΗΣ ΕΠΙΒΑΤΗΓΟΥ ΝΑΥΤΙΛΙΑΣ

Posted To: DOLAnnouncements2

Subject: ΑΝΑΚΟΙΝΩΣΗ - Η ΑΤΤΙCΑ GΡΟΥΡ ΠΑΡΟΥΣΙΑΖΕΙ ΤΙΣ ΠΡΩΤΕΣ ΟΙΚΟΛΟΓΙΚΕΣ ΒΙΟΔΙΑΣΠΩΜΕΝΕΣ ΚΑΡΤΕΣ ΣΤΟΝ ΚΛΑΔΟ ΤΗΣ ΕΠΙΒΑΤΗΓΟΥ ΝΑΥΤΙΛΙΑΣ

Δείτε την ανακοίνωση.

[Ανακοίνωση](#)

From: EUROBANK ERGASIAS ΥΠΗΡΕΣΙΩΝ
Posted At: 20 July 2021 17:55
Conversation: ΑΝΑΚΟΙΝΩΣΗ - Γνωστοποίηση σημαντικής αλλαγής στα δικαιώματα ψήφου
Posted To: DOLAnnouncements2

Subject: ΑΝΑΚΟΙΝΩΣΗ - Γνωστοποίηση σημαντικής αλλαγής στα δικαιώματα ψήφου

Δείτε την ανακοίνωση.

[Ανακοίνωση](#)

From: ALPHA TRUST Α.Ε.Δ.Α.Κ.Ο.Ε.Ε.
Posted At: 21 July 2021 09:04
Conversation: ΓΝΩΣΤΟΠΟΙΗΣΗ ΔΙΕΝΕΡΓΕΙΑΣ ΣΥΝΑΛΛΑΓΩΝ ΚΑΙ ΜΕΤΑΒΟΛΗΣ ΠΟΣΟΣΤΟΥ ΣΕ ΕΠΙΠΕΔΟ ΔΙΚΑΙΩΜΑΤΩΝ ΨΗΦΟΥ
Posted To: DOLAnnouncements2

Subject: ΓΝΩΣΤΟΠΟΙΗΣΗ ΔΙΕΝΕΡΓΕΙΑΣ ΣΥΝΑΛΛΑΓΩΝ ΚΑΙ ΜΕΤΑΒΟΛΗΣ ΠΟΣΟΣΤΟΥ ΣΕ ΕΠΙΠΕΔΟ ΔΙΚΑΙΩΜΑΤΩΝ ΨΗΦΟΥ

ΟΡΑΤΕ ΣΥΝΗΜΜΕΝΟ ΚΕΙΜΕΝΟ.

[ΓΝΩΣΤΟΠΟΙΗΣΗ ΣΥΝΑΛΛΑΓΗΣ ΚΑΙ ΜΕΤΑΒΟΛΗΣ ΣΕ ΕΠΙΠΕΔΟ ΔΙΚΑΙΩΜΑΤΩΝ ΨΗΦΟΥ](#)

From: ΡΕΒΟΪΛ Α.Ε.Ε.Π.
Posted At: 21 July 2021 09:05
Conversation: Υιοθέτηση του Ελληνικού Κώδικα Εταιρικής Διακυβέρνησης του ΕΣΕΔ
Posted To: DOLAnnouncements2
Subject: Υιοθέτηση του Ελληνικού Κώδικα Εταιρικής Διακυβέρνησης του ΕΣΕΔ

Η Εταιρία με την επωνυμία «ΡΕΒΟΪΛ ΑΝΩΝΥΜΟΣ ΕΛΛΗΝΙΚΗ ΕΤΑΙΡΙΑ ΠΕΤΡΕΛΑΙΟΕΙΔΩΝ» ανακοινώνει ότι, το Διοικητικό της Συμβούλιο σε συνεδρίασή του της 17ης Ιουλίου 2021, αποφάσισε την υιοθέτηση του Ελληνικού Κώδικα Εταιρικής Διακυβέρνησης, έκδοσης Ιουνίου 2021, ο οποίος έχει καταρτισθεί από το Ελληνικό Συμβούλιο Εταιρικής Διακυβέρνησης (ΕΚΕΔ), που αποτελεί φορέα εγνωσμένου κύρους σύμφωνα με το άρθρο 17 του νόμου 4706/2020 και την υπ'αρ. 916/7.6.2021 απόφαση του Διοικητικού Συμβουλίου της Επιτροπής Κεφαλαιαγοράς. Ο ΕΚΕΔ θα αντικαταστήσει τον υφιστάμενο Κώδικα Εταιρικής Διακυβέρνησης της Εταιρίας. Σημειώνεται ότι οι εξηγήσεις περί αποκλίσεων και μη συμμόρφωσης με τον ΕΚΕΔ δίνονται απολογιστικά, στη δήλωση εταιρικής διακυβέρνησης που θα δημοσιευθεί μετά την πρώτη εφαρμογή του. Ο ΕΚΕΔ είναι διαθέσιμος στο διαδικτυακό τόπο της Εταιρίας www.revoil.gr.

From: ΙΑΣΩ Α.Ε.
Posted At: 21 July 2021 09:36
Conversation: ΑΝΑΚΟΙΝΩΣΗ ΡΥΘΜΙΖΟΜΕΝΗΣ ΠΛΗΡΟΦΟΡΙΑΣ ΤΟΥ Ν. 3556/2007: Γνωστοποίηση συναλλαγών
Posted To: DOLAnnouncements2
Subject: ΑΝΑΚΟΙΝΩΣΗ ΡΥΘΜΙΖΟΜΕΝΗΣ ΠΛΗΡΟΦΟΡΙΑΣ ΤΟΥ Ν. 3556/2007: Γνωστοποίηση συναλλαγών

**Ανακοίνωση σύμφωνα με τις διατάξεις
του άρθρου 24 παράγραφος 2 του Νόμου 3461/2006**

Σύμφωνα με τις διατάξεις του άρθρου 24 παράγραφος 2 του Νόμου 3461/2006, όπως ισχύει, και έπειτα από την υποβολή την 06.05.2021 της προαιρετικής δημόσιας πρότασης από την εταιρία «OCM Luxembourg Healthcare Greece S.a r.l.» (ο «**Προτείνων**») για την απόκτηση του συνόλου των κοινών, ονομαστικών, μετά ψήφου μετοχών της εταιρίας «ΙΑΣΩ ΙΔΙΩΤΙΚΗ ΓΕΝΙΚΗ ΜΑΙΕΥΤΙΚΗ-ΓΥΝΑΙΚΟΛΟΓΙΚΗ & ΠΑΙΔΙΑΤΡΙΚΗ ΚΛΙΝΙΚΗ - ΔΙΑΓΝΩΣΤΙΚΟ, ΘΕΡΑΠΕΥΤΙΚΟ & ΕΡΕΥΝΗΤΙΚΟ ΚΕΝΤΡΟ Α.Ε.» (η «**Εταιρία**»), που δεν κατέχει ο Προτείνων και τα συντονισμένα με αυτόν πρόσωπα, γνωστοποιούνται τα κατωτέρω:

1. Ο Προτείνων προέβη μέσω του Χρηματιστηρίου Αθηνών στις ακόλουθες αποκτήσεις μετοχών της Εταιρίας:

- Κατά την 20.07.2021, ο Προτείνων απέκτησε 16.870 κοινές, ονομαστικές, μετοχές της Εταιρίας που αντιστοιχούν σε ποσοστό 0,01% του συνόλου των μετοχών και των δικαιωμάτων ψήφου της Εταιρίας. Η τιμή απόκτησης των παραπάνω μετοχών ήταν 1,50 Ευρώ ανά μετοχή, ήτοι συνολικά 25.305,00 Ευρώ.

2. Κατόπιν των ανωτέρω αποκτήσεων, ο Προτείνων κατέχει πλέον συνολικά άμεσα 110.802.153 μετοχές.

Αφού ληφθούν υπόψη οι ανωτέρω αποκτήσεις, ο Προτείνων και τα πρόσωπα που ενεργούν συντονισμένα με αυτόν, ήτοι: (i) η Oaktree Capital Group Holdings GP LLC, ως πρόσωπο που έχει τον απώτατο έλεγχο του Προτείνοντα, (ii) οι κ.κ. Γεώργιος Σταματίου, Μαρία Σταματίου, Ουρανία Σταματίου, Εμμανουήλ Δουλγεράκης, Τριάδα Δουλγεράκη, Φώτιος Δουλγεράκης, και Παρθενόπη Ξενιτίδου (οι «**Λοιποί**

Μέτοχοι») και (iii) τα πρόσωπα που ελέγχονται από την Oaktree Capital Group Holdings GP LLC και τους Λοιπούς Μετόχους, κατέχουν συνολικά 113.544.747 μετοχές που αντιπροσωπεύουν περίπου το 92,95% των δικαιωμάτων ψήφου της Εταιρίας.

From: PROFILE A.E.B.E.
Posted At: 21 July 2021 09:37
Conversation: ΓΝΩΣΤΟΠΟΙΗΣΗ ΑΓΟΡΑΣ ΙΔΙΩΝ ΜΕΤΟΧΩΝ
Posted To: DOLAnnouncements2

Subject: ΓΝΩΣΤΟΠΟΙΗΣΗ ΑΓΟΡΑΣ ΙΔΙΩΝ ΜΕΤΟΧΩΝ

Η Διοίκηση της Ανώνυμης Εταιρείας με την επωνυμία «PROFILE ΑΝΩΝΥΜΟΣ ΕΜΠΟΡΙΚΗ ΚΑΙ ΒΙΟΜΗΧΑΝΙΚΗ ΕΤΑΙΡΕΙΑ ΠΛΗΡΟΦΟΡΙΚΗΣ» και το διακριτικό τίτλο «PROFILE SYSTEMS & SOFTWARE A.E.» (εφεξής «Εταιρεία»), κατ' εφαρμογή της κείμενης νομοθεσίας και ειδικότερα του άρθρου 49 του ν. 4548/2018, του Κανονισμού (ΕΕ) 596/2014 του Ευρωπαϊκού Κοινοβουλίου και του Συμβουλίου της 16^{ης} Απριλίου 2014 και του κατ' εξουσιοδότηση Κανονισμού (ΕΕ) 1052/2016 της Ευρωπαϊκής Επιτροπής και στο πλαίσιο της ορθής, έγκυρης και έγκαιρης ενημέρωσης του επενδυτικού κοινού, γνωστοποιεί ότι την 19^η Ιουλίου 2021 η Εταιρεία προέβη στην αγορά 2.000 ιδίων μετοχών με μέση τιμή κτήσης 4,6400 Ευρώ ανά μετοχή και συνολική αξία συναλλαγής 9.280,00 Ευρώ και την 20^η Ιουλίου 2021 η Εταιρεία προέβη στην αγορά 1.700 ιδίων μετοχών με μέση τιμή κτήσης 4,6176 Ευρώ ανά μετοχή και συνολική αξία συναλλαγής 7.850,00 Ευρώ, σε εκτέλεση της από 07.05.2020 απόφασης της Τακτικής Γενικής Συνέλευσης των μετόχων της Εταιρείας και της από 02.06.2020 σχετικής αποφάσεως του Διοικητικού Συμβουλίου αυτής, καθώς και με την από 16.11.2020 απόφαση του Διοικητικού Συμβουλίου, δυνάμει της οποίας αποφασίσθηκε εκ νέου η επανέναρξη εφαρμογής του προγράμματος αγοράς ιδίων μετοχών.

From: ΜΥΤΙΛΗΝΑΙΟΣ Α.Ε.
Posted At: 21 July 2021 09:51
Conversation: Υπογραφή της συμφωνίας με τη ΔΕΗ
Posted To: DOLAnnouncements2

Subject: Υπογραφή της συμφωνίας με τη ΔΕΗ

Δείτε παρακάτω:

[Υπογραφή της συμφωνίας με τη ΔΕΗ](#)

From: ΓΕΚ ΤΕΡΝΑ Α.Ε.
Posted At: 21 July 2021 10:01
Conversation: ΑΓΟΡΑ ΙΔΙΩΝ ΜΕΤΟΧΩΝ
Posted To: DOLAnnouncements2

Subject: ΑΓΟΡΑ ΙΔΙΩΝ ΜΕΤΟΧΩΝ

Η ΓΕΚ ΤΕΡΝΑ Α.Ε., κατ' εφαρμογή του Κανονισμού (ΕΕ) 596/2014 του Ευρωπαϊκού Κοινοβουλίου και του κατ' εξουσιοδότηση Κανονισμού (ΕΕ) 2016/1052 της Επιτροπής, γνωστοποιεί στο Επενδυτικό Κοινό ότι, σύμφωνα με το άρθρο 49 του Ν 4548/2018 όπως τροποποιήθηκε και ισχύει και σε εκτέλεση της από 8/7/2020 απόφασης της Τακτικής Γενικής Συνέλευσης των Μετόχων της Εταιρείας, προέβη την 20/7/2021, μέσω του μέλους του Χ.Α. ΒΕΤΑ ΑΧΕΠΕΥ, σε αγορά 14.000 ιδίων μετοχών με μέση τιμή κτήσης 9,3021 ευρώ ανά μετοχή και συνολική αξία συναλλαγής 130.229,79 ευρώ.

From: ΑΤΤΙCΑ Α.Ε. ΣΥΜΜΕΤΟΧΩΝ
Posted At: 21 July 2021 10:03
Conversation: 4η περίοδος εκτοκισμού Κοινού Ομολογιακού Δανείου
Posted To: DOLAnnouncements2

Subject: 4η περίοδος εκτοκισμού Κοινού Ομολογιακού Δανείου

Δείτε τη συνημμένη ανακοίνωση.

[Ανακοίνωση](#)

From: ΜΥΤΙΛΗΝΑΙΟΣ Α.Ε.
Posted At: 21 July 2021 10:04
Conversation: Απόκτηση Ιδίων Μετοχών
Posted To: DOLAnnouncements2

Subject: Απόκτηση Ιδίων Μετοχών

Δείτε παρακάτω:

[Απόκτηση Ιδίων Μετοχών](#)

From: ΠΡΟΝΤΕΑ Α.Ε.Ε.Α.Π.
Posted At: 21 July 2021 10:15
Conversation: PRODEA Investments - Ανακοίνωση Έκβασης Δημόσιας Προσφοράς Ομολογιών - 20.07.2021
Posted To: DOLAnnouncements2

Subject: PRODEA Investments - Ανακοίνωση Έκβασης Δημόσιας Προσφοράς Ομολογιών - 20.07.2021

Παρακαλώ δείτε την συνημμένη ανακοίνωση

[PRODEA Investments - Ανακοίνωση Έκβασης Δημόσιας Προσφοράς Ομολογιών - 20.07.2021](#)

From: ΠΡΟΝΤΕΑ Α.Ε.Ε.Α.Π.
Posted At: 21 July 2021 10:16
Conversation: PRODEA Investments - Ανακοίνωση Έναρξης
Διαπραγμάτευσης και Χρήση Αντληθέντων - 20.07.2021
Posted To: DOLAnnouncements2

Subject: PRODEA Investments - Ανακοίνωση Έναρξης
Διαπραγμάτευσης και Χρήση Αντληθέντων - 20.07.2021

Παρακαλώ δείτε την συνημμένη ανακοίνωση

[PRODEA Investments - Ανακοίνωση Έναρξης Διαπραγμάτευσης και Χρήση Αντληθέντων - 20.07.2021](#)

From: ΕΘΝΙΚΗ ΤΡΑΠΕΖΑ ΤΗΣ ΕΛΛΑΔΟΣ Α.Ε.
Posted At: 21 July 2021 10:28
Conversation: ΑΝΑΚΟΙΝΩΣΗ
Posted To: DOLAnnouncements2

Subject: ΑΝΑΚΟΙΝΩΣΗ

Δείτε την ανακοίνωση.

[Ανακοίνωση](#)

From: ΕΘΝΙΚΗ ΤΡΑΠΕΖΑ ΤΗΣ ΕΛΛΑΔΟΣ Α.Ε.
Posted At: 21 July 2021 11:38
Conversation: Ανακοίνωση 6030/2021 (δεν είναι διαθέσιμη η Ελληνική μετάφραση)
Posted To: DOLAnnouncements2

Subject: Ανακοίνωση 6030/2021 (δεν είναι διαθέσιμη η Ελληνική μετάφραση)

Αυτή η Ανακοίνωση είναι διαθέσιμη μόνο στα [Αγγλικά](#).

From: ΓΕΚΕ Α.Ε.

Posted At: 21 July 2021 11:42

Conversation: ΕΓΚΡΙΣΗ ΚΑΙ ΔΗΜΟΣΙΕΥΣΗ ΤΟΥ ΠΛΗΡΟΦΟΡΙΑΚΟΥ ΔΕΛΤΙΟΥ ΚΑΙ ΕΝΑΡΞΗ ΤΗΣ ΠΕΡΙΟΔΟΥ ΑΠΟΔΟΧΗΣ ΤΗΣ ΥΠΟΧΡΕΩΤΙΚΗΣ ΔΗΜΟΣΙΑΣ ΠΡΟΤΑΣΗΣ ΤΗΣ ΔΩΡΟΘΕΑΣ ΚΕΦΑΛΑ ΠΡΟΣ ΤΟΥΣ ΜΕΤΟΧΟΥΣ ΤΗΣ ΕΤΑΙΡΕΙΑΣ «ΑΝΩΝΥΜΟΣ ΕΤΑΙΡΕΙΑ ΞΕΝΟΔΟΧΕΙΑΚΩΝ ΚΑΙ ΤΟΥΡΙΣΤΙΚΩΝ ΕΠΙΧΕΙΡΗΣΕΩΝ ΓΕΚΕ» ΓΙΑ ΤΗΝ ΑΠΟΚΤΗΣΗ

Posted To: DOLAnnouncements2

Subject: ΕΓΚΡΙΣΗ ΚΑΙ ΔΗΜΟΣΙΕΥΣΗ ΤΟΥ ΠΛΗΡΟΦΟΡΙΑΚΟΥ ΔΕΛΤΙΟΥ ΚΑΙ ΕΝΑΡΞΗ ΤΗΣ ΠΕΡΙΟΔΟΥ ΑΠΟΔΟΧΗΣ ΤΗΣ ΥΠΟΧΡΕΩΤΙΚΗΣ ΔΗΜΟΣΙΑΣ ΠΡΟΤΑΣΗΣ ΤΗΣ ΔΩΡΟΘΕΑΣ ΚΕΦΑΛΑ ΠΡΟΣ ΤΟΥΣ ΜΕΤΟΧΟΥΣ ΤΗΣ ΕΤΑΙΡΕΙΑΣ «ΑΝΩΝΥΜΟΣ ΕΤΑΙΡΕΙΑ ΞΕΝΟΔΟΧΕΙΑΚΩΝ ΚΑΙ ΤΟΥΡΙΣΤΙΚΩΝ ΕΠΙΧΕΙΡΗΣΕΩΝ ΓΕΚΕ» ΓΙΑ ΤΗΝ ΑΠΟΚΤΗΣΗ

ΕΓΚΡΙΣΗ ΚΑΙ ΔΗΜΟΣΙΕΥΣΗ ΤΟΥ ΠΛΗΡΟΦΟΡΙΑΚΟΥ ΔΕΛΤΙΟΥ ΚΑΙ ΕΝΑΡΞΗ ΤΗΣ ΠΕΡΙΟΔΟΥ ΑΠΟΔΟΧΗΣ ΤΗΣ ΥΠΟΧΡΕΩΤΙΚΗΣ ΔΗΜΟΣΙΑΣ ΠΡΟΤΑΣΗΣ ΤΗΣ ΔΩΡΟΘΕΑΣ ΚΕΦΑΛΑ ΠΡΟΣ ΤΟΥΣ ΜΕΤΟΧΟΥΣ ΤΗΣ ΕΤΑΙΡΕΙΑΣ **«ΑΝΩΝΥΜΟΣ ΕΤΑΙΡΕΙΑ ΞΕΝΟΔΟΧΕΙΑΚΩΝ ΚΑΙ ΤΟΥΡΙΣΤΙΚΩΝ ΕΠΙΧΕΙΡΗΣΕΩΝ ΓΕΚΕ»** ΓΙΑ ΤΗΝ ΑΠΟΚΤΗΣΗ ΤΟΥ ΣΥΝΟΛΟΥ ΤΩΝ ΚΟΙΝΩΝ ΟΝΟΜΑΣΤΙΚΩΝ ΜΕΤΟΧΩΝ ΤΟΥΣ ΕΝΑΝΤΙ ΑΝΤΑΛΛΑΓΜΑΤΟΣ 5,75 ΕΥΡΩ ΑΝΑ ΜΕΤΟΧΗ

[ΕΓΚΡΙΣΗ & ΔΗΜΟΣΙΕΥΣΗ ΤΟΥ ΠΛΗΡΟΦΟΡΙΑΚΟΥ ΔΕΛΤΙΟΥ & ΕΝΑΡΞΗ ΑΠΟΔΟΧΗΣ ΤΗΣ ΥΠΟΧΡΕΩΤΙΚΗΣ ΔΗΜΟΣΙΑΣ ΠΡΟΤΑΣΗΣ ΤΗΣ ΔΩΡ. ΚΕΦΑΛΑ ΠΡΟΣ ΤΟΥΣ ΜΕΤΟΧΟΥΣ ΤΗΣ ΓΕΚΕ ΑΕ](#)

From: ΕΛΒΕ Α.Β.Ε.Ε.
Posted At: 21 July 2021 11:44
Conversation: ΓΝΩΣΤΟΠΟΙΗΣΗ ΑΛΛΑΓΗΣ ΣΥΝΘΕΣΗΣ ΔΙΟΙΚΗΤΙΚΟΥ
ΣΥΜΒΟΥΛΙΟΥ (Ορθή Επανάληψη)
Posted To: DOLAnnouncements2
Subject: ΓΝΩΣΤΟΠΟΙΗΣΗ ΑΛΛΑΓΗΣ ΣΥΝΘΕΣΗΣ ΔΙΟΙΚΗΤΙΚΟΥ
ΣΥΜΒΟΥΛΙΟΥ (Ορθή Επανάληψη)

Η Εταιρεία ΕΛΒΕ ΑΕ γνωστοποιεί προς το επενδυτικό κοινό , σύμφωνα με τις παραγράφους 4.1.3.1 του Κανονισμού του Χρηματιστηρίου όπως ισχύει σήμερα, ότι το εκλεγέν από την ετήσια Τακτική Γενική Συνέλευση των μετόχων αυτής, η οποία έλαβε χώρα την 28^η Σεπτεμβρίου 2020, Διοικητικό Συμβούλιο της Εταιρείας, με πενταετή θητεία αρχής γενομένης από 28-09-2020, ανασυγκροτήθηκε σε σώμα κατόπιν της απόφασης της ετήσιας Τακτικής Γενικής Συνέλευσης των μετόχων αυτής , η οποία έλαβε χώρα την 14^η Ιουλίου 2021 και αποφάσισε την αντικατάσταση του κ. Αγγελου Τσατσούλη από τον κ. Τριαντάφυλλο Τσαμαντάνη ως ανεξάρτητο μέλος του Δ.Σ.

ως ακολούθως:

1. Τηλέμαχος Κιτσικόπουλος του Πασχάλη, Πρόεδρος εκτελεστικό μέλος του Δ.Σ.
2. Πασχάλης Κιτσικόπουλος του Τηλέμαχου, Διευθύνων Σύμβουλος εκτελεστικό μέλος του Δ.Σ.
3. Κορνηλία Κιτσικοπούλου του Τηλέμαχου, Αντιπρόεδρος μη εκτελεστικό μέλος του Δ.Σ.
4. Ronald Barkshire του Henry, μη εκτελεστικό μέλος του Δ.Σ.
5. Τριαντάφυλλος Τσαμαντάνης του Δημητρίου, ανεξάρτητο μη εκτελεστικό μέλος του Δ.Σ.
6. Αθανασία Παπαγάκη του Γεωργίου, ανεξάρτητο μη εκτελεστικό μέλος του Δ.Σ.
7. Ελένη Σαμαρά του Εμμανουήλ, ανεξάρτητο μη εκτελεστικό μέλος του Δ.Σ.

Σημειώνεται ότι το Διοικητικό Συμβούλιο εξέτασε και διακρίβωσε ότι: 1. Πληρούνται οι απαιτήσεις των άρθρων 3 και 5 του ν. 4706/2020, περί επαρκούς εκπροσώπησης ανά φύλο στο Διοικητικό Συμβούλιο και ο επιβαλλόμενος εκ του νόμου αριθμός των προτεινομένων ανεξάρτητων μη εκτελεστικών μελών αυτού, 2.

τα εκλεγέντα προς εκλογή μέλη του Διοικητικού Συμβουλίου διαθέτουν τη θεωρητική κατάρτιση, τα κατάλληλα ακαδημαϊκά και επαγγελματικά προσόντα, τις δεξιότητες και ικανότητες, τα εχέγγυα ήθους, φήμης και ακεραιότητας, την ανεξαρτησία κρίσης, επαρκή χρόνο και την εμπειρία για την εκτέλεση των καθηκόντων που πρόκειται να τους ανατεθούν, 3. δεν συντρέχει οιοδήποτε κώλυμα ή ασυμβίβαστο στο πρόσωπο των εκλεγέντων μελών του Διοικητικού Συμβουλίου, σύμφωνα με τις διατάξεις του ν. 4706/2020, του Κανονισμού Λειτουργίας της Εταιρείας και της Πολιτικής Καταλληλότητας, η οποία εγκρίθηκε από την Τακτική Γενική Συνέλευση των μετόχων της εταιρείας της 14ης Ιουλίου 2021, και 4. τα εκλεγέντα ως ανεξάρτητα μη εκτελεστικά μέλη πληρούν τις προϋποθέσεις και τα κριτήρια ανεξαρτησίας που προβλέπονται στις διατάξεις του ισχύοντος νομοθετικού πλαισίου (άρθρο 4 παρ. 1 του ν. 3016/2002 και άρθρο 9 παρ. 1 και 2 του ν. 4706/2020) ήτοι: (α) δεν κατέχουν μετοχές σε ποσοστό μεγαλύτερο του 0,5% του μετοχικού κεφαλαίου της Εταιρείας και (β) δεν έχουν οιαδήποτε σχέση εξάρτησης με την Εταιρεία ή συνδεδεμένα με αυτή πρόσωπα, όπως οι εν λόγω προϋποθέσεις ανεξαρτησίας περιγράφονται ειδικότερα αφενός μεν στο άρθρο 4 παρ. 1 του ν. 3016/2002 ο οποίος εξακολουθεί να ισχύει μέχρι τις 17.07.2021, αφετέρου δε στο άρθρο 9 παρ. 1 και 2 του ν. 4706/2020,

Το παρόν θα διοικήσει την εταιρεία μέχρι την λήξη της θητείας του, όπως αυτή ορίστηκε με την από 28 Σεπτεμβρίου 2020 απόφαση του Δ.Σ. ήτοι την 27 Σεπτεμβρίου 2025.

Οι εξουσίες εκπροσώπησης που δόθηκαν με την απόφαση του Δ.Σ. η οποία ελήφθη στην από 28 Σεπτεμβρίου 2020 συνεδρίαση, εξακολουθούν να ισχύουν, ήτοι την εταιρεία εκπροσωπούν από κοινού ή ο καθένας χωριστά ο Πρόεδρος & Δ/νων Σύμβουλος κ. Τηλέμαχος Κιτσικόπουλος και ο Διευθύνων Σύμβουλος κ. Πασχάλης Κιτσικόπουλος.

Επίσης αποφασίζεται ομόφωνα ότι σε περίπτωση απουσίας του Προέδρου ορίζεται ως αναπληρωτής του ως προς τα εκτελεστικά του καθήκοντα ο κ. Πασχάλης Κιτσικόπουλος Διευθύνων Σύμβουλος της Εταιρείας

[Απόσπασμα Πρακτικού Διοικητικού Συμβουλίου 14-07-2021](#)

From: ΓΕΚΕ Α.Ε.

Posted At: 21 July 2021 11:58

Conversation: ΕΓΚΡΙΣΗ ΚΑΙ ΔΗΜΟΣΙΕΥΣΗ ΤΟΥ ΠΛΗΡΟΦΟΡΙΑΚΟΥ ΔΕΛΤΙΟΥ ΚΑΙ ΕΝΑΡΞΗ ΤΗΣ ΠΕΡΙΟΔΟΥ ΑΠΟΔΟΧΗΣ ΤΗΣ ΥΠΟΧΡΕΩΤΙΚΗΣ ΔΗΜΟΣΙΑΣ ΠΡΟΤΑΣΗΣ ΤΗΣ ΔΩΡΟΘΕΑΣ ΚΕΦΑΛΑ ΠΡΟΣ ΤΟΥΣ ΜΕΤΟΧΟΥΣ ΤΗΣ ΕΤΑΙΡΕΙΑΣ «ΑΝΩΝΥΜΟΣ ΕΤΑΙΡΕΙΑ ΞΕΝΟΔΟΧΕΙΑΚΩΝ ΚΑΙ ΤΟΥΡΙΣΤΙΚΩΝ ΕΠΙΧΕΙΡΗΣΕΩΝ ΓΕΚΕ» ΓΙΑ ΤΗΝ ΑΠΟΚΤΗΣΗ

Posted To: DOLAnnouncements2

Subject: ΕΓΚΡΙΣΗ ΚΑΙ ΔΗΜΟΣΙΕΥΣΗ ΤΟΥ ΠΛΗΡΟΦΟΡΙΑΚΟΥ ΔΕΛΤΙΟΥ ΚΑΙ ΕΝΑΡΞΗ ΤΗΣ ΠΕΡΙΟΔΟΥ ΑΠΟΔΟΧΗΣ ΤΗΣ ΥΠΟΧΡΕΩΤΙΚΗΣ ΔΗΜΟΣΙΑΣ ΠΡΟΤΑΣΗΣ ΤΗΣ ΔΩΡΟΘΕΑΣ ΚΕΦΑΛΑ ΠΡΟΣ ΤΟΥΣ ΜΕΤΟΧΟΥΣ ΤΗΣ ΕΤΑΙΡΕΙΑΣ «ΑΝΩΝΥΜΟΣ ΕΤΑΙΡΕΙΑ ΞΕΝΟΔΟΧΕΙΑΚΩΝ ΚΑΙ ΤΟΥΡΙΣΤΙΚΩΝ ΕΠΙΧΕΙΡΗΣΕΩΝ ΓΕΚΕ» ΓΙΑ ΤΗΝ ΑΠΟΚΤΗΣΗ

ΕΓΚΡΙΣΗ ΚΑΙ ΔΗΜΟΣΙΕΥΣΗ ΤΟΥ ΠΛΗΡΟΦΟΡΙΑΚΟΥ ΔΕΛΤΙΟΥ ΚΑΙ ΕΝΑΡΞΗ ΤΗΣ ΠΕΡΙΟΔΟΥ ΑΠΟΔΟΧΗΣ ΤΗΣ ΥΠΟΧΡΕΩΤΙΚΗΣ ΔΗΜΟΣΙΑΣ ΠΡΟΤΑΣΗΣ ΤΗΣ ΔΩΡΟΘΕΑΣ ΚΕΦΑΛΑ ΠΡΟΣ ΤΟΥΣ ΜΕΤΟΧΟΥΣ ΤΗΣ ΕΤΑΙΡΕΙΑΣ **«ΑΝΩΝΥΜΟΣ ΕΤΑΙΡΕΙΑ ΞΕΝΟΔΟΧΕΙΑΚΩΝ ΚΑΙ ΤΟΥΡΙΣΤΙΚΩΝ ΕΠΙΧΕΙΡΗΣΕΩΝ ΓΕΚΕ»** ΓΙΑ ΤΗΝ ΑΠΟΚΤΗΣΗ ΤΟΥ ΣΥΝΟΛΟΥ ΤΩΝ ΚΟΙΝΩΝ ΟΝΟΜΑΣΤΙΚΩΝ ΜΕΤΟΧΩΝ ΤΟΥΣ ΕΝΑΝΤΙ ΑΝΤΑΛΛΑΓΜΑΤΟΣ 5,75 ΕΥΡΩ ΑΝΑ ΜΕΤΟΧΗ

[ΕΓΚΡΙΣΗ ΚΑΙ ΔΗΜΟΣΙΕΥΣΗ ΤΟΥ ΠΛΗΡΟΦΟΡΙΑΚΟΥ ΔΕΛΤΙΟΥ ΚΑΙ ΕΝΑΡΞΗ ΤΗΣ ΠΕΡΙΟΔΟΥ ΑΠΟΔΟΧΗΣ ΤΗΣ ΥΠΟΧΡΕΩΤΙΚΗΣ ΔΗΜΟΣΙΑΣ ΠΡΟΤΑΣΗΣ ΤΗΣ ΔΩΡΟΘΕΑΣ ΚΕΦΑΛΑ ΠΡΟΣ ΤΟΥΣ ΜΕΤΟΧΟΥΣ ΤΗΣ ΕΤΑΙΡΕΙΑΣ ΓΕΚΕ ΑΕ](#)

From: CORAL A.E.
Posted At: 21 July 2021 13:43
Conversation: Συναλλαγές της ΤΡΑΠΕΖΑΣ ΟΡΤΙΜΑ BANK Α.Ε. (ρυθμιζόμενη πληροφορία Ν.3556/2007)
Posted To: DOLAnnouncements2
Subject: Συναλλαγές της ΤΡΑΠΕΖΑΣ ΟΡΤΙΜΑ BANK Α.Ε. (ρυθμιζόμενη πληροφορία Ν.3556/2007)

Η CORAL ΑΕ, σύμφωνα με τους Ν. 3556/2007 και 3606/2007, ανακοινώνει ότι η ΤΡΑΠΕΖΑ ΟΡΤΙΜΑ BANK Α.Ε. την ενημέρωσε ότι την 20/07/2021 προέβη σε αγορά 13 ομολογιών εκδόσεως CORAL ΑΕ συνολικής αξίας ΕΥΡΩ 13.288,60.

Η γνωστοποίηση εκ μέρους της ΤΡΑΠΕΖΑΣ ΟΡΤΙΜΑ BANK Α.Ε. προς την Εταιρία και ακολούθως η ανακοίνωση της Εταιρίας προς τις αρχές της Κεφαλαιαγοράς, γίνεται επειδή ο κ. Πέτρος Τζαννετάκης είναι μη εκτελεστικό μέλος του Δ.Σ. της ΤΡΑΠΕΖΑΣ ΟΡΤΙΜΑ BANK Α.Ε., ενώ κατέχει τη θέση του μη εκτελεστικού μέλους του Δ.Σ. της CORAL ΑΕ.

Ο κ. Πέτρος Τζαννετάκης είναι πρόσωπο υπόχρεο να γνωστοποιεί τις χρηματιστηριακές συναλλαγές του με αντικείμενο ομολογίες εκδόσεως CORAL ΑΕ (άρθρο 19 του Κανονισμού ΕΕ 596/2014).

Μαρούσι, 21 Ιουλίου 2021

Το Διοικητικό Συμβούλιο

From: ΚΛΩΣΤΟΪΦΑΝΤΟΥΡΓΙΑ ΝΑΥΠΑΚΤΟΥ Α.Β.Ε.Ε.
Posted At: 21 July 2021 14:33
Conversation: ΑΝΑΚΟΙΝΩΣΗ ΑΛΛΩΝ ΣΗΜΑΝΤΙΚΩΝ ΓΕΓΟΝΟΤΩΝ - ΜΑΤΑΙΩΣΗ
Γ.Σ. ΤΗΣ 23/7/2021
Posted To: DOLAnnouncements2

Subject: ΑΝΑΚΟΙΝΩΣΗ ΑΛΛΩΝ ΣΗΜΑΝΤΙΚΩΝ ΓΕΓΟΝΟΤΩΝ - ΜΑΤΑΙΩΣΗ
Γ.Σ. ΤΗΣ 23/7/2021

Η ΚΛΩΣΤΟΪΦΑΝΤΟΥΡΓΙΑ ΝΑΥΠΑΚΤΟΥ ΑΝΑΚΟΙΝΩΝΕΙ ΟΤΙ Η ΠΡΟΓΡΑΜΜΑΤΙΣΜΕΝΗ ΓΙΑ ΤΗΝ 23^η ΙΟΥΛΙΟΥ ΚΑΙ ΩΡΑ 13.00 ΤΑΚΤΙΚΗ ΓΕΝΙΚΗ ΣΥΝΕΛΕΥΣΗ ΤΩΝ ΜΕΤΟΧΩΝ ΤΗΣ ΕΤΑΙΡΕΙΑΣ ΜΑΤΑΙΩΝΕΤΑΙ ΓΙΑ ΛΟΓΟΥΣ ΠΟΥ ΑΦΟΡΟΥΝ ΤΗΝ ΑΝΑΓΚΗ ΛΗΨΕΩΣ ΣΗΜΑΝΤΙΚΩΝ ΑΠΟΦΑΣΕΩΝ ΓΙΑ ΠΡΟΣΘΕΤΑ ΘΕΜΑΤΑ ΠΟΥ ΣΧΕΤΙΖΟΝΤΑΙ ΜΕ ΤΗΝ ΕΓΚΡΙΣΗ ΕΚΔΟΣΗΣ ΟΜΟΛΟΓΙΑΚΟΥ ΔΑΝΕΙΟΥ ΓΙΑ ΤΗΝ ΥΛΟΠΟΙΟΥΜΕΝΗ ΕΠΕΝΔΥΣΗ ΤΗΣ ΕΤΑΙΡΕΙΑΣ ΣΤΟ ΕΡΓΟΣΤΑΣΙΟ ΣΤΗ ΝΑΥΠΑΚΤΟ. Η ΝΕΑ ΗΜΕΡΟΜΗΝΙΑ ΣΥΓΚΛΗΣΗΣ ΤΗΣ ΤΑΚΤΙΚΗΣ ΓΕΝΙΚΗΣ ΣΥΝΕΛΕΥΣΗΣ ΤΗΣ ΕΤΑΙΡΕΙΑΣ ΚΑΙ ΤΑ ΘΕΜΑΤΑ ΠΟΥ ΘΑ ΤΕΘΟΥΝ ΠΡΟΣ ΣΥΖΗΤΗΣΗ ΚΑΙ ΨΗΦΙΣΗ ΘΑ ΑΝΑΚΟΙΝΩΘΟΥΝ ΣΥΝΤΟΜΑ

From: ΚΡΕ.ΚΑ. Α.Ε.
Posted At: 21 July 2021 14:34
Conversation: ΑΠΟΣΠΑΣΜΑ ΠΡΑΚΤΙΚΟΥ Δ.Σ. ΚΡΕΚΑ ΑΕ ΣΥΓΚΡΟΤΗΣΗ ΣΕ ΣΩΜΑ 13.7.2021 (Ορθή Επανάληψη)
Posted To: DOLAnnouncements2
Subject: ΑΠΟΣΠΑΣΜΑ ΠΡΑΚΤΙΚΟΥ Δ.Σ. ΚΡΕΚΑ ΑΕ ΣΥΓΚΡΟΤΗΣΗ ΣΕ ΣΩΜΑ 13.7.2021 (Ορθή Επανάληψη)

ΑΠΟΣΠΑΣΜΑ Π Ρ Α Κ Τ Ι Κ Ο Υ

Συνεδρίασης του Διοικητικού Συμβουλίου της εταιρίας «ΚΡΕ.ΚΑ Α.Ε.»

της 13^{ης} Ιουλίου 2021

Στην Καβάλα σήμερα στις 13 Ιουλίου 2021 ημέρα της εβδομάδας Τρίτη και ώρα 13.00 στα γραφεία της έδρας της εταιρίας στην Πέρνη Ν. Καβάλας και μετά από πρόσκληση του κου Ζαχαρία Κιουτσούκουστα, συγκεντρώθηκαν τα μέλη του νεοεκλεγέντος Δ.Σ. για να αποφασίσουν στα παρακάτω θέματα της ημερήσιας διάταξης:

Θέμα 1ο: Συγκρότηση του Διοικητικού Συμβουλίου σε σώμα.

Κατά την συνεδρίαση είναι παρόντες:

1. Ζαχαρίας Κιουτσούκουστας,
2. Κυριάκος Κιουτσούκουστας,
3. Ελευθέριος Κιουτσούκουστας,
4. Πρόδρομος Προδρομίδης,
5. Όλγα Κιουτσούκουστα,
6. Ελευθέριος Τουμπεκτσής, Ανεξάρτητο Μέλος του Δ.Σ.,
7. Τριαντάφυλλος Τσαμαντάνης, Ανεξάρτητο Μέλος του Δ.Σ.

Αφού διαπιστώθηκε απαρτία σύμφωνα με το νόμο και το καταστατικό της εταιρίας, αρχίζει η συνεδρίαση επί του μόνου θέματος της ημερήσιας διάταξης.

Θέμα 1ο: Σχετικά με το πρώτο θέμα της ημερήσιας, μετά από μυστική ψηφοφορία το Διοικητικό Συμβούλιο ομόφωνα και παμψηφεί συγκροτείται σε Σώμα ως ακολούθως:

1. Ζαχαρίας Κιουτσούκουστας του Κυριάκου,, **ως Πρόεδρος & Δ/νων Σύμβουλος του Δ.Σ., εκτελεστικό Μέλος του Δ.Σ.**
2. Όλγα Κιουτσούκουστα του Ζαχαρία,, **ως Αντιπρόεδρος μη εκτελεστικό Μέλος του Δ.Σ.**
3. Κυριάκος Κιουτσούκουστας του Ζαχαρία,, **ως εκτελεστικό Μέλος του Δ.Σ.**
4. Ελευθέριος Κιουτσούκωστας του Γρηγορίου,, **ως εκτελεστικό Μέλος του Δ.Σ.**
5. Πρόδρομος Προδρομίδης του Ανδρέα,, **ως εκτελεστικό Μέλος του Δ.Σ.**
6. Ελευθέριος Τουμπεκτσής του Κωνσταντίνου,, **ως ανεξάρτητο μη εκτελεστικό Μέλος του Δ.Σ.**
7. Τριαντάφυλλος Τσαμαντάνης του Δημητρίου,, **ως ανεξάρτητο μη εκτελεστικό Μέλος του Δ.Σ.**

Το παρόν θα διοικήσει την εταιρεία μέχρι την λήξη της θητείας του, όπως αυτή ορίστηκε με την από 13^η Ιουλίου 2021 απόφαση της Τακτικής Γ.Σ.

Σημειώνεται ότι το Διοικητικό Συμβούλιο εξέτασε και διακρίβωσε ότι: 1. πληρούνται στο ακέραιο οι τασσόμενες εκ των άρθρων 3 και 5 του ν. 4706/2020 απαιτήσεις και προβλέψεις περί επαρκούς εκπροσώπησης ανά φύλο στο Διοικητικό Συμβούλιο και ο επιβαλλόμενος εκ του νόμου αριθμός των προτεινομένων ανεξάρτητων μη εκτελεστικών μελών αυτού, 2. τα υποψήφια προς εκλογή μέλη του Διοικητικού Συμβουλίου διαθέτουν τη θεωρητική κατάρτιση, τα κατάλληλα ακαδημαϊκά και επαγγελματικά προσόντα, τις δεξιότητες και ικανότητες, τα εχέγγυα ήθους, φήμης και ακεραιότητας, την ανεξαρτησία κρίσης, επαρκή χρόνο και την εμπειρία για την εκτέλεση των καθηκόντων που πρόκειται να

τους ανατεθούν, 3. δεν συντρέχει οιοδήποτε κώλυμα ή ασυμβίβαστο στο πρόσωπο των υποψηφίων μελών του Διοικητικού Συμβουλίου, σύμφωνα με τις διατάξεις του ν. 4706/2020, του Κανονισμού Λειτουργίας της Εταιρείας και της Πολιτικής Καταλληλότητας, η οποία εγκρίθηκε από την Τακτική Γενική Συνέλευση των μετόχων της εταιρείας της 13ης Ιουλίου 2021, και 4. τα εκλεγέντα ως ανεξάρτητα μη εκτελεστικά μέλη πληρούν τις προϋποθέσεις και τα κριτήρια ανεξαρτησίας που προβλέπονται στις διατάξεις του ισχύοντος νομοθετικού πλαισίου (άρθρο 4 παρ. 1 του ν. 3016/2002 και άρθρο 9 παρ. 1 και 2 του ν. 4706/2020) ήτοι: (α) δεν κατέχουν μετοχές σε ποσοστό μεγαλύτερο του 0,5% του μετοχικού κεφαλαίου της Εταιρείας και (β) δεν έχουν οιαδήποτε σχέση εξάρτησης με την Εταιρεία ή συνδεδεμένα με αυτή πρόσωπα, όπως οι εν λόγω προϋποθέσεις ανεξαρτησίας περιγράφονται ειδικότερα αφενός μεν στο άρθρο 4 παρ. 1 του ν. 3016/2002 ο οποίος εξακολουθεί να ισχύει μέχρι τις 17.07.2021, αφετέρου δε στο άρθρο 9 παρ. 1 και 2 του ν. 4706/2020,

Επίσης αποφασίζεται ομόφωνα ότι σε περίπτωση απουσίας του Προέδρου ορίζεται ως αναπληρωτής του ως προς τα εκτελεστικά του καθήκοντα ο κ. Κυριάκος Κιουτσούκουστας, Εκτελεστικό Μέλος του Δ.Σ.

Επειδή δεν υπάρχει άλλο θέμα για συζήτηση λύνεται η συνεδρίαση.

Ο Πρόεδρος & Δ/νων Σύμβουλος

Τα Μέλη

Ακριβές αντίγραφο από το βιβλίο πρακτικών Διοικητικού Συμβουλίου.

Ο Πρόεδρος & Δ/νων Σύμβουλος του Δ.Σ.

ΖΑΧΑΡΙΑΣ ΚΙΟΥΤΣΟΥΚΟΥΣΤΑΣ

From: ΚΛΩΣΤΟΪΦΑΝΤΟΥΡΓΙΑ ΝΑΥΠΑΚΤΟΥ Α.Β.Ε.Ε.
Posted At: 21 July 2021 14:34
Conversation: ΑΝΑΚΟΙΝΩΣΗ ΤΡΟΠΟΠΟΙΗΣΗΣ ΟΙΚΟΝΟΜΙΚΟΥ ΗΜΕΡΟΛΟΓΙΟΥ
Posted To: DOLAnnouncements2

Subject: ΑΝΑΚΟΙΝΩΣΗ ΤΡΟΠΟΠΟΙΗΣΗΣ ΟΙΚΟΝΟΜΙΚΟΥ ΗΜΕΡΟΛΟΓΙΟΥ

Στα πλαίσια της ορθής και έγκαιρης ενημέρωσης του επενδυτικού κοινού και σύμφωνα με τα άρθρα 4.1.2 & 4.1.4.3.1. του Κανονισμού του Χρηματιστηρίου Αθηνών, η εταιρεία «ΚΛΩΣΤΟΪΦΑΝΤΟΥΡΓΙΑ ΝΑΥΠΑΚΤΟΥ Α.Β.Ε.Ε.» ανακοινώνει την τροποποίηση του Οικονομικού Ημερολογίου έτους 2021 ως εξής:

Τακτική Γενική Συνέλευση των Μετόχων : Δευτέρα 30 Αυγούστου 2021 ώρα 11:00

From: ΤΕΧΝΙΚΗ ΟΛΥΜΠΙΑΚΗ Α.Ε.

Posted At: 21 July 2021 15:17

Conversation: ΟΡΙΣΜΟΣ ΜΕΛΩΝ ΕΠΙΤΡΟΠΗΣ ΑΠΟΔΟΧΩΝ ΚΑΙ
ΥΠΟΨΗΦΙΟΤΗΤΩΝ - ΣΥΓΚΡΟΤΗΣΗ ΕΠΙΤΡΟΠΗΣ ΑΠΟΔΟΧΩΝ ΚΑΙ
ΥΠΟΨΗΦΙΟΤΗΤΩΝ ΣΕ ΣΩΜΑ - ΥΙΟΘΕΤΗΣΗ ΕΛΛΗΝΙΚΟΥ
ΚΩΔΙΚΑ ΕΤΑΙΡΙΚΗΣ ΔΙΑΚΥΒΕΡΝΗΣΗΣ ΤΟΥ ΕΣΕΔ

Posted To: DOLAnnouncements2

Subject: ΟΡΙΣΜΟΣ ΜΕΛΩΝ ΕΠΙΤΡΟΠΗΣ ΑΠΟΔΟΧΩΝ ΚΑΙ
ΥΠΟΨΗΦΙΟΤΗΤΩΝ - ΣΥΓΚΡΟΤΗΣΗ ΕΠΙΤΡΟΠΗΣ ΑΠΟΔΟΧΩΝ ΚΑΙ
ΥΠΟΨΗΦΙΟΤΗΤΩΝ ΣΕ ΣΩΜΑ - ΥΙΟΘΕΤΗΣΗ ΕΛΛΗΝΙΚΟΥ
ΚΩΔΙΚΑ ΕΤΑΙΡΙΚΗΣ ΔΙΑΚΥΒΕΡΝΗΣΗΣ ΤΟΥ ΕΣΕΔ

Παρακαλούμε δείτε συνημμένη ανακοίνωση.

[ΟΡΙΣΜΟΣ ΜΕΛΩΝ & ΣΥΓΚΡΟΤΗΣΗ ΣΕ ΣΩΜΑ ΕΠΙΤΡΟΠΗΣ ΑΜΟΙΒΩΝ ΚΑΙ ΥΠΟΨΗΦΙΟΤΗΤΩΝ,
ΥΙΟΘΕΤΗΣΗ ΚΩΔΙΚΑ ΕΤΑΙΡΙΚΗΣ ΔΙΑΚΥΒΕΡΝΗΣΗΣ](#)

Ομολογιακά Δάνεια Επιχειρήσεων – Οργανωμένη Αγορά (Μη Μετατρέψιμα)

Πλήθος Εισηγμένων Ομολογιών	Ονομαστική αξία	Τιμή έκδοσης	Σημερινό επιτόκιο	Ημερ. λήξης	Διάρκεια (έτη)	Σημείωση	Τοκομερίδιο		Μον. Διασπ.	Ομόλογα Επιχειρήσεων	Δεδ. Τόκος	Αποδ./Λήξη	Κατωτ Τιμή	Ανωτ Τιμή	Τιμή κλεισ. Προηγ.	Κλείσιμο-ημ/νία	Όγκος	Αξία Συναλλαγών	Τελευταία εντολή			Μεγ έτους		
							Κοινό	Προτιμησιακό											Τιμή	Αγορ./ Πώλ.	Ημερομηνία		λαχ έτους	
20,148	1,000.00	1,000.00	4.95	26/06/2023	5	---	7	---	1	B&F A.B.E.E. ΕΝΔΥΜΑΤΩΝ (Μη μετατρέψιμο)	3.4375	4.5610	---	---	99.4360	19/07/2021	---	---	97.1112	A	21/07/2021	92.1501	100.5000	
90,000	1,000.00	1,000.00	3.00	11/05/2023	5	---	7	---	1	CORAL A.E. (Μη μετατρέψιμο)	6.0833	1.6480	101.9500	103.7500	102.1177	102.1900	20/07/2021	31,000	31,845.08	101.9000	A	21/07/2021	101.0000	103.7500
120,000	1,000.00	1,000.00	3.95	04/04/2025	7	---	7	---	1	ΓΕΚ ΤΕΡΝΑ Α.Ε. (Μη μετατρέψιμο)	11.8500	2.5190	---	---	---	103.7700	20/07/2021	---	---	103.7500	A	21/07/2021	103.3350	105.8000
300,000	1,000.00	1,000.00	2.30	20/07/2028	7	---	1	---	1	ΠΡΟΝΤΕΑ ΑΕΕΑΠ (Μη μετατρέψιμο)	0.1917	2.4510	99.0000	99.3000	99.0855	---	---	433,000	429,199.71	98.8500	A	21/07/2021	99.0000	99.3000
100,000	1,000.00	1,000.00	2.70	25/05/2026	5	---	1	---	1	COSTAMARE PARTICIPATIONS PLC (Μη μετατρέψιμο)	4.4250	2.4830	100.9000	100.9300	100.9059	100.9200	20/07/2021	37,000	37,498.93	100.8200	A	21/07/2021	100.8000	102.5678
200,000	1,000.00	1,000.00	1.90	23/03/2028	7	---	1	---	1	ΜΟΤΟΡ ΟΙΛ ΔΙΥΛΙΣΤΗΡΙΑ ΚΟΡΙΝΘΟΥ ΑΕ (Μη μετατρέψιμο)	6.4389	1.9650	99.5200	99.5500	99.5349	99.6100	20/07/2021	74,000	74,132.28	99.5200	A	21/07/2021	99.5349	100.9899
175,000	1,000.00	1,000.00	3.40	26/07/2024	5	---	4	---	1	ΑΤΤΙΣΑ Α.Ε. ΣΥΜΜΕΤΟΧΩΝ (Μη μετατρέψιμο)	16.8111	4.1550	94.0001	98.0000	97.1786	96.9450	20/07/2021	57,000	56,350.04	96.3000	A	21/07/2021	90.0310	99.5000
39,892,816	1.00	1.00	5.00	04/10/2021	5	---	20	---	1	HOUSEMARKET Α.Ε. (Μη Μετατρέψιμο)	0.0025	1.3120	100.7000	100.7000	100.7000	100.7000	19/07/2021	14,000	14,133.00	100.7000	A	21/07/2021	100.7000	102.9900
150,000	1,000.00	1,000.00	2.60	22/10/2026	7	---	4	---	1	ΤΕΡΝΑ ΕΝΕΡΓΕΙΑΚΗ Μ.Α.Ε.Χ. (Μη μετατρέψιμο)	6.6444	2.5890	98.1000	99.6000	99.4932	100.0000	20/07/2021	59,000	59,093.02	99.9000	A	21/07/2021	99.4000	103.0000
200,000	1,000.00	1,000.00	3.60	12/03/2026	7	---	5	---	1	ΑΕΡΟΠΟΡΙΑ ΑΙΓΑΙΟΥ Α.Ε. (Μη μετατρέψιμο)	13.3000	3.4550	99.0000	99.9930	99.3818	97.4440	20/07/2021	13,000	13,092.53	98.0010	A	21/07/2021	93.1501	102.0000
200,000	1,000.00	1,000.00	2.10	27/10/2027	7	---	2	---	1	Ο.Π.Α.Π. Α.Ε. (Μη Μετατρέψιμο)	5.0750	1.7590	101.7500	101.8500	101.7912	101.8190	20/07/2021	197,000	201,528.48	101.6200	A	21/07/2021	99.3000	102.8500
320,000	1,000.00	1,000.00	3.40	21/07/2027	7	---	3	---	1	LAMDA DEVELOPMENT Α.Ε. (Μη μετατρέψιμο)	0.1889	2.8140	102.4600	102.7800	102.5389	102.5600	20/07/2021	107,000	109,736.81	102.4500	A	21/07/2021	97.8458	103.0000
500,000	1,000.00	1,000.00	2.75	03/07/2027	7	---	3	---	1	ΓΕΚ ΤΕΡΝΑ Α.Ε. (Μη μετατρέψιμο)	1.3750	2.8790	98.8000	98.9800	98.9017	98.6260	20/07/2021	168,000	166,385.93	98.5500	A	21/07/2021	97.8574	99.8900

Σημειώσεις Εταιρικών Ομολόγων

Ο Όγκος Συναλλαγών υπολογίζεται ως (Τεμάχια) * (Ονομαστική Τιμή). Η Αξία Συναλλαγών υπολογίζεται ως (Τεμάχια) * (Ονομαστική Τιμή) * (Τιμή %) + (Δεδουλευμένοι Τόκοι).

Οι τιμές συναλλαγών των ομολόγων υπολογίζονται ως ποσοστό επί τοις εκατό (%) της ονομαστικής τους τιμής.

Όλα τα ομόλογα έχουν Ονομαστική Αξία εκπεφρασμένη σε Ευρώ (εκτός εάν σημειώνεται διαφορετικά).

Ομόλογα Ελληνικού Δημοσίου

Πλήθος Εισηγμ. Ομολογιών	Ονομ. αξία	Σημερινό επιτόκιο	Υπολογισμός Δεδουλευμένων	Ημερ/νία Λήξης [1]	Διάρκεια (έτη)	Σημείωση	Ημερομηνία Πληρ.	Αξία τρέχοντος	Μον. Διασπ.	Ομόλογα Ελληνικού Δημοσίου	Κατωτ Τιμή	Ανωτ Τιμή	Τιμή κλεισ.	Προηγ. Κλείσιμο-ημ/νία	Όγκος	Αξία Συναλλαγών	Τελευταία εντολή Αγορ./ Πώλ. Ημερομηνία
3,000,000	1,000.00	4.38	Πργμ/Πργμ	01/08/2022	5	---	01/08	4.38	1	ΟΕΔ-ΣΤΘ-010822-05Χ-4,375-1,000	---	---	---	---	---	---	1.0000 A 28/11/2018
4,500,000	1,000.00	1.88	Πργμ/Πργμ	04/02/2035	15	---	04/02	1.88	1	ΟΕΔ-ΣΤΘ-040235-15Χ-1,875-1,000	---	---	---	---	---	---	---
2,500,000	1,000.00	3.45	Πργμ/Πργμ	02/04/2024	5	---	02/04	3.45	1	ΟΕΔ-ΣΤΘ-020424-05Χ-3,450-1,000	---	---	---	---	---	---	---
6,000,000	1,000.00	0.75	Πργμ/Πργμ	18/06/2031	10	---	18/06	0.75	1	ΟΕΔ-ΣΤΘ-180631-10Χ-0,750-1,000	---	---	---	---	---	---	---
4,355,990,324	1.00	3.50	Πργμ/Πργμ	30/01/2023	5	---	01/02 - 31/01	3.50	1	ΟΕΔ-ΣΤΘ-300123-05Χ-3,500-1,00	---	---	---	94.5720 13/07/2018	---	---	1.0000 A 28/11/2018
5,962,747,327	1.00	3.75	Πργμ/Πργμ	30/01/2028	10	---	/02 - 01/02 - 31/	3.75	1	ΟΕΔ-ΣΤΘ-300128-10Χ-3,750-1,00	---	---	---	85.4610 13/07/2018	---	---	1.0000 A 28/11/2018
6,091,218,404	1.00	3.90	Πργμ/Πργμ	30/01/2033	15	---	/02 - 01/02 - 31/	3.90	1	ΟΕΔ-ΣΤΘ-300133-15Χ-3,900-1,00	---	---	---	78.6730 13/07/2018	---	---	1.0000 A 28/11/2018
4,805,399,486	1.00	4.00	Πργμ/Πργμ	30/01/2037	19	---	/02 - 01/02 - 31/	4.00	1	ΟΕΔ-ΣΤΘ-300137-19Χ-4,000-1,00	---	---	---	77.0370 13/07/2018	---	---	1.0000 A 28/11/2018
4,603,713,186	1.00	4.20	Πργμ/Πργμ	30/01/2042	24	---	/02 - 01/02 - 31/	4.20	1	ΟΕΔ-ΣΤΘ-300142-24Χ-4,200-1,00	---	---	---	77.7640 13/07/2018	---	---	1.0000 A 28/11/2018
550,418,123	1.00	4.30	Πργμ/Πργμ	24/02/2023	11	---	24/02	4.30	1	ΟΕΔ-ΣΤΘ-240223-11Χ-2,000-1,00	---	---	---	10.0000 22/06/2015	---	10.0000	A 11/07/2019
445,007,576	1.00	4.30	Πργμ/Πργμ	24/02/2024	12	---	24/02	4.30	1	ΟΕΔ-ΣΤΘ-240224-12Χ-2,000-1,00	---	---	---	10.0000 22/06/2015	---	---	---
423,674,226	1.00	4.30	Πργμ/Πργμ	24/02/2025	13	---	24/02	4.30	1	ΟΕΔ-ΣΤΘ-240225-13Χ-2,000-1,00	---	---	---	10.0000 22/06/2015	---	---	---
212,292,153	1.00	4.30	Πργμ/Πργμ	24/02/2026	14	---	24/02	4.30	1	ΟΕΔ-ΣΤΘ-240226-14Χ-2,000-1,00	---	---	---	10.0000 22/06/2015	---	---	---
160,621,352	1.00	4.30	Πργμ/Πργμ	24/02/2027	15	---	24/02	4.30	1	ΟΕΔ-ΣΤΘ-240227-15Χ-2,000-1,00	---	---	---	10.0000 22/06/2015	---	---	---
183,244,055	1.00	4.30	Πργμ/Πργμ	24/02/2028	16	---	24/02	4.30	1	ΟΕΔ-ΣΤΘ-240228-16Χ-2,000-1,00	---	---	---	10.0000 22/06/2015	---	---	---
164,802,894	1.00	4.30	Πργμ/Πργμ	24/02/2029	17	---	24/02	4.30	1	ΟΕΔ-ΣΤΘ-240229-17Χ-2,000-1,00	---	---	---	10.0000 22/06/2015	---	---	---
165,460,943	1.00	4.30	Πργμ/Πργμ	24/02/2030	18	---	24/02	4.30	1	ΟΕΔ-ΣΤΘ-240230-18Χ-2,000-1,00	---	---	---	10.0000 22/06/2015	---	---	---
129,007,241	1.00	4.30	Πργμ/Πργμ	24/02/2031	19	---	24/02	4.30	1	ΟΕΔ-ΣΤΘ-240231-19Χ-2,000-1,00	---	---	---	10.0000 22/06/2015	---	---	---
126,192,683	1.00	4.30	Πργμ/Πργμ	24/02/2032	20	---	24/02	4.30	1	ΟΕΔ-ΣΤΘ-240232-20Χ-2,000-1,00	---	---	---	10.0000 22/06/2015	---	---	---
146,905,168	1.00	4.30	Πργμ/Πργμ	24/02/2033	21	---	24/02	4.30	1	ΟΕΔ-ΣΤΘ-240233-21Χ-2,000-1,00	---	---	---	10.0000 22/06/2015	---	---	---
154,475,606	1.00	4.30	Πργμ/Πργμ	24/02/2034	22	---	24/02	4.30	1	ΟΕΔ-ΣΤΘ-240234-22Χ-2,000-1,00	---	---	---	10.0000 22/06/2015	---	---	---
144,429,441	1.00	4.30	Πργμ/Πργμ	24/02/2035	23	---	24/02	4.30	1	ΟΕΔ-ΣΤΘ-240235-23Χ-2,000-1,00	---	---	---	10.0000 22/06/2015	---	---	---
166,211,676	1.00	4.30	Πργμ/Πργμ	24/02/2036	24	---	24/02	4.30	1	ΟΕΔ-ΣΤΘ-240236-24Χ-2,000-1,00	---	---	---	10.0000 22/06/2015	---	---	---
145,461,669	1.00	4.30	Πργμ/Πργμ	24/02/2037	25	---	24/02	4.30	1	ΟΕΔ-ΣΤΘ-240237-25Χ-2,000-1,00	---	---	---	10.0000 22/06/2015	---	---	---
146,941,087	1.00	4.30	Πργμ/Πργμ	24/02/2038	26	---	24/02	4.30	1	ΟΕΔ-ΣΤΘ-240238-26Χ-2,000-1,00	---	---	---	10.0000 22/06/2015	---	---	---
135,115,612	1.00	4.30	Πργμ/Πργμ	24/02/2039	27	---	24/02	4.30	1	ΟΕΔ-ΣΤΘ-240239-27Χ-2,000-1,00	---	---	---	10.0000 22/06/2015	---	---	---
141,909,637	1.00	4.30	Πργμ/Πργμ	24/02/2040	28	---	24/02	4.30	1	ΟΕΔ-ΣΤΘ-240240-28Χ-2,000-1,00	---	---	---	10.0000 22/06/2015	---	---	---
136,788,720	1.00	4.30	Πργμ/Πργμ	24/02/2041	29	---	24/02	4.30	1	ΟΕΔ-ΣΤΘ-240241-29Χ-2,000-1,00	---	---	---	10.0000 22/06/2015	---	---	---
163,643,410	1.00	4.30	Πργμ/Πργμ	24/02/2042	30	---	24/02	4.30	1	ΟΕΔ-ΣΤΘ-240242-30Χ-2,000-1,00	---	---	---	10.0000 22/06/2015	---	---	---
4,000,000	1,000.00	3.88	Πργμ/Πργμ	12/03/2029	10	---	12/03	3.88	1	ΟΕΔ-ΣΤΘ-120329-10Χ-3,875-1,0000	---	---	---	---	---	100.0000	A 15/10/2019
3,000,000	1,000.00	0.00	Πργμ/Πργμ	12/02/2026	5	---	12/02	0.00	1	ΟΕΔ-ΣΤΘ-120226-05Χ-0,000-1,000	---	---	---	---	---	---	---
503,753	1,000.00	0.32	FLR Πργμ/360	16/09/2021	2	---	16/03 - 16/09	---	1	ΟΕΔ-ΚΥΜ-160921-02Χ-0,319-1,000	---	---	---	---	---	---	---
3,000,000	1,000.00	3.38	Πργμ/Πργμ	15/02/2025	7	---	15/02	3.38	1	ΟΕΔ-ΣΤΘ-150225-07Χ-3,375-1,000	---	---	---	---	---	---	---
250,250	1,000.00	2.90	Πργμ/Πργμ	20/03/2023	4	---	20/03	2.90	1	ΟΕΔ-ΣΤΘ-200323-04Χ-2,900-1,000	---	---	---	---	---	---	---

Σημειώσεις Ομολόγων Ελλ. Δημοσίου

Ο Όγκος Συναλλαγών υπολογίζεται ως (Τεμάχια) * (Ονομαστική Τιμή). Η Αξία Συναλλαγών υπολογίζεται ως (Τεμάχια) * (Ονομαστική Τιμή) * (Τιμή %) + (Δεδουλευμένοι Τόκοι)

Η Αξία του τρέχοντος τοκομεριδίου για τις εκδόσεις Ονομαστικής Αξίας 0,01 ευρώ, αναφέρεται σε Ονομαστική Αξία 100 ευρώ.

FLR (= Floating Interest Rate) Ομόλογο Μεταβλητού Επιτοκίου.

[1] - Η Ημερομηνία Λήξης της τοκοφόρου περιόδου και η Ημερομηνία Πληρωμής του τοκομεριδίου.

Ομόλογα Ελληνικού Δημοσίου

Πλήθος Εισηγμ. Ομολογιών	Ονομ. αξία	Σημερινό επιτόκιο	Υπολογισμός Δεδουλευμένων	Ημερ/νία Λήξης [1]	Διάρκεια (έτη)	Σημείωση	Ημερομηνία Πληρ.	Αξία τρέχοντος	Μον. Διαπρ.	Ομόλογα Ελληνικού Δημοσίου	Κατωτ Τιμή	Ανωτ Τιμή	Τιμή κλεισ.	Προηγ. Κλείσιμο-ημ/νία	Όγκος	Αξία Συναλλαγών	Τελευταία εντολή Αγορ./ Πώλ. Ημερομηνία
964,000	1,000.00	3.25	Πργμ/Πργμ	20/03/2025	6	---	20/03	3.25	1	ΟΕΔ-ΣΤΘ-200325-06Χ-3,250-1,000	---	---	---	---	---	---	---
2,100,000	1,000.00	3.55	Πργμ/Πργμ	20/03/2026	7	---	20/03	3.55	1	ΟΕΔ-ΣΤΘ-200326-07Χ-3,550-1,000	---	---	---	---	---	---	---
5,500,000	1,000.00	1.50	Πργμ/Πργμ	18/06/2030	10	---	18/06	1.50	1	ΟΕΔ-ΣΤΘ-180630-10Χ-1,500-1,000	---	---	---	---	---	---	---
5,364,250	1,000.00	3.25	Πργμ/Πργμ	20/03/2050	30	---	20/03	3.25	1	ΟΕΔ-ΣΤΘ-200350-30Χ-3,250-1,000	---	---	---	---	---	---	---
2,000,000	1,000.00	2.00	Πργμ/Πργμ	22/04/2027	7	---	22/04	2.00	1	ΟΕΔ-ΣΤΘ-220427-07Χ-2,000-1,000	---	---	---	---	---	---	99.9000 A 22/04/2020
2,500,000	1,000.00	1.88	Πργμ/Πργμ	23/07/2026	7	---	23/07	1.88	1	ΟΕΔ-ΣΤΘ-230726-07Χ-1,875-1,000	---	---	---	---	---	---	---
2,500,000	1,000.00	1.88	Πργμ/Πργμ	24/01/2052	30	---	24/01	1.88	1	ΟΕΔ-ΣΤΘ-240152-30Χ-1,875-1,000	---	---	---	---	---	---	---

Σημειώσεις Ομολόγων Ελλ. Δημοσίου

Ο Όγκος Συναλλαγών υπολογίζεται ως (Τεμάχια) * (Ονομαστική Τιμή). Η Αξία Συναλλαγών υπολογίζεται ως (Τεμάχια) * (Ονομαστική Τιμή) * (Τιμή %) + (Δεδουλευμένοι Τόκοι)

Η Αξία του τρέχοντος τοκομεριδίου για τις εκδόσεις Ονομαστικής Αξίας 0,01 ευρώ, αναφέρεται σε Ονομαστική Αξία 100 ευρώ.

FLR (= Floating Interest Rate) Ομόλογο Μεταβλητού Επιτοκίου.

[1] - Η Ημερομηνία Λήξης της τοκοφόρου περιόδου και η Ημερομηνία Πληρωμής του τοκομεριδίου.

Έντοκα Γραμμάτια & Zero Coupon Ομόλογα Ελληνικού Δημοσίου

Ημερ/νία	Διάρκειας 13 εβδομάδων									Διάρκειας 26 εβδομάδων									Διάρκειας 52 εβδομάδων								
	Ημερ/νία Λήξης	Αρχικό Επιτόκιο	Πλήθος Εισηγμένων	Ονομική αξία	Τιμή έκδοσης	Τελευταία Τιμή	Συναλλαγή Ημερομηνία	Όγκος Συναλλαγών	Σημ.	Ημερ/νία Λήξης	Αρχικό Επιτόκιο	Πλήθος Εισηγμένων	Ονομ/κή αξία	Τιμή έκδοσης	Τελευταία Τιμή	Συναλλαγή Ημερομηνία	Όγκος Συναλλαγών	Σημ.	Ημερ/νία Λήξης	Αρχικό Επιτόκιο	Πλήθος Εισηγμένων	Ονομ/κή αξία	Τιμή έκδοσης	Τελευταία Τιμή	Συναλλαγή Ημερομηνία	Όγκος Συναλλαγών	Σημ.
11/09/2020	---	---	---	---	---	---	---	---	---	---	---	---	---	---	---	---	---	---	10/09/2021	0.00	1,000,000	1,000.00	1,000.00	---	---	---	---
11/12/2020	---	---	---	---	---	---	---	---	---	---	---	---	---	---	---	---	---	---	10/12/2021	-0.26	1,000,000	1,000.00	1,002.60	---	---	---	---
12/03/2021	---	---	---	---	---	---	---	---	---	---	---	---	---	---	---	---	---	---	11/03/2022	-0.22	1,000,000	1,000.00	1,002.24	---	---	---	---
11/06/2021	---	---	---	---	---	---	---	---	---	---	---	---	---	---	---	---	---	---	10/06/2022	-0.31	1,600,000	1,000.00	1,003.10	---	---	---	---

Ημερήσιο Δελτίο Τιμών

Έτος: 142 Αύξων Αριθμός Συνεδρίασης: 134

Ενότητα 5: Ομόλογα Ελληνικού Δημοσίου Διαπραγματεύσιμα με τη Μέθοδο Εκφώνησης - Αντιφώνησης

Τετάρτη, 21 Ιουλίου, 2021

Ομόλογα σε Κυκλοφορία	Νόμισμα / Ελάχιστη διαπραγ.	Ημερομηνία Πληρ.	Αξία τρέχοντος τοκομεριδίου	Σημείωση	Τοκομερίδιο	Μονάδα διαπίσης	Ημερ/νία Έκδοσης	Διάρκεια (έτη)	Σημερινό επιτόκιο	Υ.Δ.Τ σε ημέρες	Ομόλογα	Τελευταία τιμή προηγ.	Τελευτ. Τιμή	Εκφ. τοις μετρητοίς (€) Αγορ. / Πώλ	μετρητοίς (€) Ημερομηνία	Συναλλαγές σε τμχ	Ελάχιστο ζωής	Μέγιστο ζωής	
Νομικών Προσώπων και Εταιρειών σε Συνάλλαγμα και Ευρο																			
0	GBP / 10	01/12	0.25	---	64	1	01/12/1928	100	2.5	360	Ε.Κ.Τ.Ε.	---	---	---	---	---	---	---	
103,746	GBP / 10	01/12	0.25	---	62	1	01/12/1930	98	2.5	360	Ε.Κ.Τ.Ε. σειρά	2.27	05/02/1996	2.27	Π	05/02/1996	---	2.27	2.27

Σημειώσεις Ομολόγων Ελλ. Δημοσίου

Υ.Δ.Τ: Υπολογισμός Δεδουλευμένων Τόκων.

FLR (= Floating Interest Rate) Ομόλογο Μεταβλητού Επιτοκίου.

Η ελάχιστη διαπραγματεύσιμη Ονομαστική Αξία για όλους τους Άυλους Τίτλους του Δημοσίου είναι τα 100 Ευρώ.

(μφρ-0)

Πίνακας Μελών Χρηματιστηρίου Αθηνών και Μελών ΕΤ.ΕΚ.

Επωνυμία	Διεύθυνση	Τηλέφωνο	Φαξ	Αγορά Μετοχών			Αγορά Παραγώγων		Μέλη ΕΤ.ΕΚ.	
				Μέλος Αγοράς	Μέλος εξ Αποστάσεως	Ειδικός Διαπρήτης	Διαπρήτης	Ειδικός Διαπρήτης	Γενικό Εκκαθ'οστικό	Άμεσο Εκκαθ'οστικό
AEONIC SECURITIES C.I.F. P.L.C.	ΛΑΪΟΥ 6, ΓΡ. 301B, ANNA COURT ,	35725337600		a	a					
ARGUS STOCKBROKERS LTD	25 ΛΕΩΦΟΡΟΣ ΔΗΜΟΣΘΕΝΗ ΣΕΒΕΡΗ 25 ,	0035722717000		a	a		a			
ATLANTIC SECURITIES LTD	ΠΡΟΔΡΟΜΟΥ 37 37,	0035722445400		a	a					
ΑΧΟΝ ΧΡΗΜΑΤΙΣΤΗΡΙΑΚΗ Α.Ε.Π.Ε.Υ.	ΣΤΑΔΙΟΥ 48 48, ΑΘΗΝΑ	2103363800		a			a			
ΒΕΤΑ ΧΡΗΜΑΤΙΣΤΗΡΙΑΚΗ Α.Ε.Π.Ε.Υ.	Λ.ΑΛΕΞΑΝΔΡΑΣ 29 29 , ΑΘΗΝΑ	2106478930		a		a	a			a
BNP PARIBAS SECURITIES SERVICES	ΛΑΜΨΑΚΟΥ 2 2, ΑΘΗΝΑ	2107468500							a	
BOFA SECURITIES EUROPE SA	112 AVENUE KL?BER 75116 ,	+33 153655555		a	a					
CAPITAL ΑΧΕΠΕΥ	ΜΗΤΡΟΠΟΛΕΩΣ 58 58, ΑΘΗΝΑ	2103369700		a			a			
CFS ΧΡΗΜΑΤΙΣΤΗΡΙΑΚΗ Α.Ε.Π.Ε.Υ.	ΠΑΠΑΡΡΗΓΟΠΟΥΛΟΥ 3 3, ΑΘΗΝΑ	2103360800		a						
CITIGROUP GLOBAL MARKETS EUROPE AG	REUTERWEG 16 FRANKFURT 16,	+49 691366-0		a	a					
CITIGROUP GLOBAL MARKETS LIMITED	33 CANADA SQUARE -CANARY WHARF 1,	+44 02079864000		a						
CREDIT SUISSSE SECURITIES (EUROPE) LIMITED	ONE CABOT SQUARE 1 , LONDON	+44 2078888888		a						
CREDIT SUISSSE SECURITIES SOCIEDAD DE VALORES SA	CALLE AYALA 42, 3A PLANTA-B MADRID ,	+34917916000		a	a					
DEUTSCHE BANK AG	GREAT WINCHESTER STREET 1 , LONDON	+44 20 754 54209	00441133361437		a					
EUROBANK EQUITIES Α.Ε.Π.Ε.Υ.	ΦΙΛΕΛΛΗΝΩΝ 10 & ΞΕΝΟΦΩΝΤΟΣ 13 , ΑΘΗΝΑ	2103720425		a		a	a			a
EUROCORP Α.Ε.Π.Ε.Υ.	ΠΛ.ΦΙΛΙΚΗΣ ΕΤΑΙΡΕΙΑΣ 14 14, ΑΘΗΝΑ	2107263600		a			a			a
EUROTRUST ΧΡΗΜΑΤΙΣΤΗΡΙΑΚΗ Α.Ε.Π.Ε.Υ.	ΣΕΒΑΣΤΟΥΠΟΛΕΩΣ 113 113, ΑΘΗΝΑ	2103363100		a						
EUROXX ΧΡΗΜΑΤΙΣΤΗΡΙΑΚΗ Α.Ε.Π.Ε.Υ.	ΠΑΛΛΑΙΟΛΟΓΟΥ 7, ΧΑΛΑΝΔΡΙ	+30 2106879400	210-6879401	a		a	a			a
GLOBAL CAPITAL SECURITIES & FINANCIAL SERVICES LTD	Λ.ΑΡΧΙΕΠΙΣΚΟΠΟΥ ΜΑΚΑΡΙΟΥ Γ50 50,	0035722710710		a	a					
HSBC CONTINENTAL EUROPE	Λ.ΜΕΣΟΓΕΙΩΝ 109-111 109-111,	2106960000							a	
INDEX ΧΡΗΜΑΤΙΣΤΗΡΙΑΚΗ Α.Ε.Π.Ε.Υ.	ΔΡΑΓΑΤΣΑΝΙΟΥ 6 6, ΑΘΗΝΑ	2103213920		a						
LAIKI FINANCIAL SERVICES LTD	ΛΕΩΦ. ΒΥΡΩΝΟΣ 26, ΛΕΥΚΩΣΙΑ ΚΥΠΡΟΥ	357 22367367	357 22718567		a					
MEGA EQUITY SECURITIES & FINANCIAL SERVICES PUBLIC LTD	ΛΕΩΦ.ΓΡΙΒΑ ΔΙΓΕΝΗ 42-44 42-44,	0035722711711		a	a		a			
MERIT ΧΡΗΜΑΤΙΣΤΗΡΙΑΚΗ Α.Ε.Π.Ε.Υ.	ΣΟΦΟΚΛΕΟΥΣ 5 5, ΑΘΗΝΑ	2103671880		a		a	a			a
MERRILL LYNCH INTERNATIONAL	2 KING EDWARD STREET 2 , LONDON	+44 20276281000		a						
NUNTIUS ΧΡΗΜΑΤΙΣΤΗΡΙΑΚΗ Α.Ε.Π.Ε.Υ.	ΔΡΑΓΑΤΣΑΝΙΟΥ 6 6, ΑΘΗΝΑ	2103350599		a						
ONE PLUS CAPITAL LIMITED	75 PRODRΟΜΟΥ AVENUE NICOSIA 1307 ,	35722873760		a	a					
PROCHOICE CHRIMATISTIRIAKI LTD	ΛΕΩΦ.ΣΠΥΡΟΥ ΚΥΠΡΙΑΝΟΥ 57, ΑΚΙΝΗΤΑ Φ 57,	035724661192		a	a					
SHARELINK SECURITIES & FINANCIAL SERVICES LTD	HOUSE-ΘΕΟΤΟΚΗ 6 ΜΕΓΑΡΟ ΕΛΛΗΝΑ 6 ,	+357 22554200		a	a		a			
SOCIETE GENERALE S.A.	17 COURS VALMY, CEDEX ,	+157290504		a	a		a			
SOLIDUS SECURITIES Α.Ε.Π.Ε.Υ.	ΛΟΥΙΖΗΣ ΡΙΑΝΚΟΥΡ 64 64, ΑΘΗΝΑ	2106900600		a			a			a

Πίνακας Μελών Χρηματιστηρίου Αθηνών και Μελών ΕΤ.ΕΚ.

Επωνυμία			Αγορά Μετοχών			Αγορά Παραγώγων		Μέλη ΕΤ.ΕΚ.	
Διεύθυνση	Τηλέφωνο	Φαξ	Μέλος Αγοράς	Μέλος εξ Αποστάσεως	Ειδικός Διαπρήτης	Διαπρήτης	Ειδικός Διαπρήτης	Γενικό Εκκαθ/στικό	Άμεσο Εκκαθ/στικό
THE CYPRUS INVESTMENT & SECURITIES CORPORATION LTD ΛΕΩΦ. ΚΥΡΗΝΕΙΑΣ 154,	0035722121700		a	a					
UBS EUROPE SE OPERNTURM, BOCKENHEIMER LANDSTRASSE 2-4 ,	496921790		a	a					
UBS LIMITED FINSBURY AVENUE 1 , LONDON	+44 2075687135			a					
Α. ΣΑΡΡΗΣ ΧΡΗΜΑΤΙΣΤΗΡΙΑΚΗ Α.Ε.Π.Ε.Υ. ΔΡΑΓΑΤΣΑΝΙΟΥ 6 6, ΑΘΗΝΑ	2103367700		a						
ΑΛΦΑ FINANCE ΜΟΝΟΠΡΟΣΩΠΗ ΑΕΠΕΥ ΜΕΡΛΙΝ 5 5, ΑΘΗΝΑ	2103677400		a		a	a	a		a
ΑΛΦΑ ΤΡΑΠΕΖΑ ΑΝΩΝΥΜΗ ΕΤΑΙΡΙΑ ΣΤΑΔΙΟΥ 40 , ΑΘΗΝΑ	2103260000							a	
Γ. Α. ΠΕΡΒΑΝΑΣ ΧΡΗΜΑΤΙΣΤΗΡΙΑΚΗ Α.Ε.Π.Ε.Υ ΣΟΦΟΚΛΕΟΥΣ 7-9 7-9, ΑΘΗΝΑ	2103727200		a						
ΔΥΝΑΜΙΚΗ ΧΡΗΜΑΤΙΣΤΗΡΙΑΚΗ Α.Ε.Π.Ε.Υ ΤΡΑΛΛΕΩΝ 2 & Λ.ΣΥΓΓΡΟΥ 223 , ΝΕΑ ΣΜΥΡΝΗ	2103677700		a			a			a
ΕΘΝΙΚΗ ΤΡΑΠΕΖΑ ΤΗΣ ΕΛΛΑΔΟΣ Α.Ε. ΑΙΟΛΟΥ 86, ΑΘΗΝΑ	(210)-3341000	(210)-3228187			a	a			
	(210)-3328817	(210)-3328678							
ΕΘΝΙΚΗ ΧΡΗΜΑΤΙΣΤΗΡΙΑΚΗ Α.Ε.Π.Ε.Υ. ΛΕΩΦ. ΑΘΗΝΩΝ 128-132 66, ΑΘΗΝΑ	2103328784		a		a	a	a		
ΕΛΛΗΝΙΚΗ ΤΡΑΠΕΖΑ (ΕΠΕΝΔΥΣΕΙΣ) ΛΤΔ ΛΕΩΦ.ΚΥΡΙΑΚΟΥ ΜΑΤΣΗ 31 - ΤΘ 24747 , ΛΕΥΚΩΣΙΑ ΚΥΠΡΟΥ	+357 22500100	357 22500110		a					
ΕΛΛΗΝΟΑΜΕΡΙΚΑΝΙΚΗ ΧΡΗΜΑΤΙΣΤΗΡΙΑΚΗ ΑΕΠΕΥ ΑΝΔΡΕΑ ΠΑΠΑΝΔΡΕΟΥ 27 27, ΜΑΡΟΥΣΙ	2103311100		a		a	a			a
Ι. Χ. ΜΑΥΡΙΚΗΣ ΧΡΗΜΑΤΙΣΤΗΡΙΑΚΗ Α.Ε.Π.Ε.Υ ΣΟΦΟΚΛΕΟΥΣ 5 5, ΑΘΗΝΑ	2103216730		a						
ΚΑΠΠΑ ΧΡΗΜΑΤΙΣΤΗΡΙΑΚΗ Α.Ε.Π.Ε.Υ. ΒΑΛΛΑΩΡΙΤΟΥ 15 15, ΑΘΗΝΑ	2103678600		a			a			
ΚΑΡΑΜΑΝΩΦ ΧΡΗΜΑΤΙΣΤΗΡΙΑΚΗ Α.Ε.Π.Ε.Υ. ΠΛ.ΑΓ.ΘΕΟΔΩΡΩΝ 2 2, ΑΘΗΝΑ	2103212947		a						
ΚΥΚΛΟΣ ΧΡΗΜΑΤΙΣΤΗΡΙΑΚΗ Α.Ε.Π.Ε.Υ. ΠΑΝΕΠΙΣΤΗΜΙΟΥ 39 39, ΑΘΗΝΑ	2103364300		a			a			
ΛΕΩΝ ΔΕΠΟΛΑΣ ΧΡΗΜΑΤΙΣΤΗΡΙΑΚΗ Α.Ε.Π.Ε.Υ. ΧΡΗΣΤΟΥ ΛΑΔΑ 1 1, ΑΘΗΝΑ	2103213276 -28		a		a	a			
Ν. ΧΡΥΣΟΧΟΙΔΗΣ ΧΡΗΜΑΤΙΣΤΗΡΙΑΚΗ Α.Ε.Π.Ε.Υ ΣΟΦΟΚΛΕΟΥΣ 7-9 7-9, ΑΘΗΝΑ	2103213913		a			a			a
ΠΑΝΤΕΛΑΚΗΣ ΧΡΗΜΑΤΙΣΤΗΡΙΑΚΗ Α.Ε.Π.Ε.Υ ΕΘΝΙΚΗΣ ΑΝΤΙΣΤΑΣΕΩΣ 57, ΚΤΙΡΙΟ Β 57, ΧΑΛΑΝΔΡΙ	2106965000		a		a	a	a		
ΠΕΙΡΑΙΩΣ Α.Ε.Π.Ε.Υ. ΣΤΑΔΙΟΥ 10 10, ΑΘΗΝΑ	2103354100		a		a	a	a		a
ΠΗΓΑΣΟΣ ΧΡΗΜΑΤΙΣΤΗΡΙΑΚΗ Α.Ε.Π.Ε.Υ. ΒΑΛΛΑΩΡΙΤΟΥ 17 & ΑΜΕΡΙΚΗΣ 17 , ΑΘΗΝΑ	2103670700		a			a			
ΣΤ. ΕΜ. ΛΑΥΡΕΝΤΑΚΗΣ ΧΡΗΜΑΤΙΣΤΗΡΙΑΚΗ Α.Ε.Π.Ε.Υ. ΣΟΦΟΚΛΕΟΥΣ 7-9 7-9, ΑΘΗΝΑ	2103213336		a			a			
ΤΡΑΠΕΖΑ EUROBANK ΑΕ ΟΘΩΝΟΣ 8 , ΑΘΗΝΑ	2103337000							a	
ΤΡΑΠΕΖΑ ΟΡΤΙΜΑ BANK Α.Ε. ΑΙΓΙΑΛΕΙΑΣ 32 & ΠΑΡΑΔΕΙΣΟΥ 32 , ΜΑΡΟΥΣΙ	2108173111		a		a	a	a	a	
ΤΡΑΠΕΖΑ ΠΕΙΡΑΙΩΣ ΑΝΩΝΥΜΟΣ ΕΤΑΙΡΕΙΑ ΑΜΕΡΙΚΗΣ 4 , ΑΘΗΝΑ	2103335000		a			a		a	

Πίνακας Μετοχών Υπό Ειδική Διαπραγμάτευση

Χρέεγραφα	Κατηγορία Διαπραγμάτευσης
Ειδικός Διαπραγματευτής	Έναρξη Ειδικής Διαπραγμάτευσης
ΣΠΥΡΟΥ ΑΓΡ. ΟΙΚ. (ΚΟ)	Επιτήρηση
EUROBANK EQUITIES Α.Ε.Π.Ε.Υ.	02/09/2019
MLS ΠΛΗΡΟΦΟΡΙΚΗ (ΚΟ)	Κατάσταση σε Αναστολή
ΠΕΙΡΑΙΩΣ Α.Ε.Π.Ε.Υ.	01/08/2019
ALPHA ETF FTSE Athex Large Cap	Διαπραγματεύσιμα Αμοιβαία Κεφάλαια (Δ.Α.Κ.)
ΑΛΦΑ FINANCE ΜΟΝΟΠΡΟΣΩΠΗ ΑΕΠΕΥ	02/01/1900
ΕΘΝΙΚΗ ΧΡΗΜΑΤΙΣΤΗΡΙΑΚΗ Α.Ε.Π.Ε.Υ.	02/01/1900
A.S. COMPANY (ΚΟ)	Κύρια Αγορά
EUROBANK EQUITIES Α.Ε.Π.Ε.Υ.	01/04/2019
ALPHA ΥΠΗΡΕΣΙΩΝ ΣΥΜΜ (ΚΟ)	Κύρια Αγορά
EUROBANK EQUITIES Α.Ε.Π.Ε.Υ.	22/10/2006
MERIT ΧΡΗΜΑΤΙΣΤΗΡΙΑΚΗ Α.Ε.Π.Ε.Υ.	03/09/2012
ΑΛΦΑ FINANCE ΜΟΝΟΠΡΟΣΩΠΗ ΑΕΠΕΥ	29/02/2016
ΕΘΝΙΚΗ ΧΡΗΜΑΤΙΣΤΗΡΙΑΚΗ Α.Ε.Π.Ε.Υ.	02/01/1900
ΕΛΛΗΝΟΑΜΕΡΙΚΑΝΙΚΗ ΧΡΗΜΑΤΙΣΤΗΡΙΑΚΗ ΑΕΠΕΥ	25/07/2014
ΛΕΩΝ ΔΕΠΟΛΑΣ ΧΡΗΜΑΤΙΣΤΗΡΙΑΚΗ Α.Ε.Π.Ε.Υ.	04/01/2016
ΠΕΙΡΑΙΩΣ Α.Ε.Π.Ε.Υ.	28/05/2009
ΑΤΤΙΚΑ BANK Α.Τ.Ε. (ΚΟ)	Κύρια Αγορά
EUROBANK EQUITIES Α.Ε.Π.Ε.Υ.	11/11/2019
EUROXX ΧΡΗΜΑΤΙΣΤΗΡΙΑΚΗ Α.Ε.Π.Ε.Υ.	22/01/2016
ΠΕΙΡΑΙΩΣ Α.Ε.Π.Ε.Υ.	20/09/2017
AUTOHELLAS (ΚΟ)	Κύρια Αγορά
EUROXX ΧΡΗΜΑΤΙΣΤΗΡΙΑΚΗ Α.Ε.Π.Ε.Υ.	02/07/2018
ΑΛΦΑ FINANCE ΜΟΝΟΠΡΟΣΩΠΗ ΑΕΠΕΥ	01/07/2019
AVE (ΚΟ)	Κύρια Αγορά
EUROXX ΧΡΗΜΑΤΙΣΤΗΡΙΑΚΗ Α.Ε.Π.Ε.Υ.	05/06/2020
BRIQ PROPERTIES (ΚΟ)	Κύρια Αγορά
EUROBANK EQUITIES Α.Ε.Π.Ε.Υ.	09/09/2019
ΛΕΩΝ ΔΕΠΟΛΑΣ ΧΡΗΜΑΤΙΣΤΗΡΙΑΚΗ Α.Ε.Π.Ε.Υ.	22/02/2021
BYTE COMPUTER (ΚΟ)	Κύρια Αγορά
MERIT ΧΡΗΜΑΤΙΣΤΗΡΙΑΚΗ Α.Ε.Π.Ε.Υ.	04/08/2008
CENERGY HOLDINGS (ΚΑ)	Κύρια Αγορά
EUROBANK EQUITIES Α.Ε.Π.Ε.Υ.	02/01/2016
ΑΛΦΑ FINANCE ΜΟΝΟΠΡΟΣΩΠΗ ΑΕΠΕΥ	02/01/2016
CNL CAPITAL (ΚΟ)	Κύρια Αγορά
MERIT ΧΡΗΜΑΤΙΣΤΗΡΙΑΚΗ Α.Ε.Π.Ε.Υ.	01/10/2018
COCA-COLA HBC AG (ΚΟ)	Κύρια Αγορά
ΒΕΤΑ ΧΡΗΜΑΤΙΣΤΗΡΙΑΚΗ Α.Ε.Π.Ε.Υ.	08/03/2021
ΕΘΝΙΚΗ ΧΡΗΜΑΤΙΣΤΗΡΙΑΚΗ Α.Ε.Π.Ε.Υ.	02/01/1900
ΠΕΙΡΑΙΩΣ Α.Ε.Π.Ε.Υ.	04/05/2015
EUROBANK HOLDINGS (ΚΟ)	Κύρια Αγορά
EUROBANK EQUITIES Α.Ε.Π.Ε.Υ.	01/06/2012
MERIT ΧΡΗΜΑΤΙΣΤΗΡΙΑΚΗ Α.Ε.Π.Ε.Υ.	06/11/2017
ΑΛΦΑ FINANCE ΜΟΝΟΠΡΟΣΩΠΗ ΑΕΠΕΥ	09/01/2006
ΕΘΝΙΚΗ ΧΡΗΜΑΤΙΣΤΗΡΙΑΚΗ Α.Ε.Π.Ε.Υ.	02/01/1900
ΕΛΛΗΝΟΑΜΕΡΙΚΑΝΙΚΗ ΧΡΗΜΑΤΙΣΤΗΡΙΑΚΗ ΑΕΠΕΥ	25/07/2014
ΛΕΩΝ ΔΕΠΟΛΑΣ ΧΡΗΜΑΤΙΣΤΗΡΙΑΚΗ Α.Ε.Π.Ε.Υ.	30/11/2018
ΠΕΙΡΑΙΩΣ Α.Ε.Π.Ε.Υ.	28/09/2009
FOURLIS ΣΥΜΜΕΤΟΧΩΝ (ΚΟ)	Κύρια Αγορά
EUROBANK EQUITIES Α.Ε.Π.Ε.Υ.	01/12/2016
ΠΕΙΡΑΙΩΣ Α.Ε.Π.Ε.Υ.	06/03/2017
INTERCONTINENTAL (ΚΟ)	Κύρια Αγορά
ΛΕΩΝ ΔΕΠΟΛΑΣ ΧΡΗΜΑΤΙΣΤΗΡΙΑΚΗ Α.Ε.Π.Ε.Υ.	03/06/2019
INTRACOM HOLDINGS (ΚΟ)	Κύρια Αγορά
ΛΕΩΝ ΔΕΠΟΛΑΣ ΧΡΗΜΑΤΙΣΤΗΡΙΑΚΗ Α.Ε.Π.Ε.Υ.	08/10/2018
JUMBO (ΚΟ)	Κύρια Αγορά
ΒΕΤΑ ΧΡΗΜΑΤΙΣΤΗΡΙΑΚΗ Α.Ε.Π.Ε.Υ.	01/02/2021
EUROBANK EQUITIES Α.Ε.Π.Ε.Υ.	25/05/2020
MERIT ΧΡΗΜΑΤΙΣΤΗΡΙΑΚΗ Α.Ε.Π.Ε.Υ.	06/11/2017
ΠΕΙΡΑΙΩΣ Α.Ε.Π.Ε.Υ.	06/03/2017
LAMDA DEVELOPMENT(ΚΟ)	Κύρια Αγορά
EUROBANK EQUITIES Α.Ε.Π.Ε.Υ.	08/12/2014
ΠΑΝΤΕΛΑΚΗΣ ΧΡΗΜΑΤΙΣΤΗΡΙΑΚΗ Α.Ε.Π.Ε.Υ	06/11/2017
ΠΕΙΡΑΙΩΣ Α.Ε.Π.Ε.Υ.	29/06/2017
MARFIN INVESTMENT GROUP (ΚΟ)	Κύρια Αγορά
EUROBANK EQUITIES Α.Ε.Π.Ε.Υ.	23/03/2015
ΠΕΙΡΑΙΩΣ Α.Ε.Π.Ε.Υ.	02/02/2009
PREMIA (ΚΟ)	Κύρια Αγορά
ΒΕΤΑ ΧΡΗΜΑΤΙΣΤΗΡΙΑΚΗ Α.Ε.Π.Ε.Υ.	01/06/2021

Πίνακας Μετοχών Υπό Ειδική Διαπραγμάτευση

Χρεόγραφο	Κατηγορία Διαπραγμάτευσης
Ειδικός Διαπραγματευτής	Έναρξη Ειδικής Διαπραγμάτευσης
PROFILE (ΚΟ)	Κύρια Αγορά
ΠΑΝΤΕΛΑΚΗΣ ΧΡΗΜΑΤΙΣΤΗΡΙΑΚΗ Α.Ε.Π.Ε.Υ	01/07/2019
QUEST ΣΥΜΜΕΤΟΧΩΝ (ΚΟ)	Κύρια Αγορά
ΒΕΤΑ ΧΡΗΜΑΤΙΣΤΗΡΙΑΚΗ Α.Ε.Π.Ε.Υ.	26/03/2018
EUROBANK EQUITIES Α.Ε.Π.Ε.Υ.	28/01/2019
ΤΙΤΑΝ CEMENT (ΚΑ)	Κύρια Αγορά
ΒΕΤΑ ΧΡΗΜΑΤΙΣΤΗΡΙΑΚΗ Α.Ε.Π.Ε.Υ.	01/02/2021
EUROBANK EQUITIES Α.Ε.Π.Ε.Υ.	06/11/2019
ΠΕΙΡΑΙΩΣ Α.Ε.Π.Ε.Υ.	18/01/2021
UNIBIOS (ΚΟ)	Κύρια Αγορά
ΛΕΩΝ ΔΕΠΟΛΑΣ ΧΡΗΜΑΤΙΣΤΗΡΙΑΚΗ Α.Ε.Π.Ε.Υ.	01/02/2021
VIOTALCO SA/NV (ΚΑ)	Κύρια Αγορά
EUROBANK EQUITIES Α.Ε.Π.Ε.Υ.	04/03/2014
MERIT ΧΡΗΜΑΤΙΣΤΗΡΙΑΚΗ Α.Ε.Π.Ε.Υ.	17/03/2014
ΑΛΦΑ FINANCE ΜΟΝΟΠΡΟΣΩΠΗ ΑΕΠΕΥ	11/03/2008
ΑΒΑΞ Α.Ε. (ΚΟ)	Κύρια Αγορά
EUROBANK EQUITIES Α.Ε.Π.Ε.Υ.	14/12/2015
ΠΕΙΡΑΙΩΣ Α.Ε.Π.Ε.Υ.	01/02/2021
ΑΔΜΗΕ ΣΥΜΜΕΤΟΧΩΝ Α.Ε. (ΚΟ)	Κύρια Αγορά
EUROBANK EQUITIES Α.Ε.Π.Ε.Υ.	24/05/2021
ΕΛΛΗΝΟΑΜΕΡΙΚΑΝΙΚΗ ΧΡΗΜΑΤΙΣΤΗΡΙΑΚΗ ΑΕΠΕΥ	09/03/2020
ΠΕΙΡΑΙΩΣ Α.Ε.Π.Ε.Υ.	29/06/2017
ΑΕΡΟΠΟΡΙΑ ΑΙΓΑΙΟΥ (ΚΟ)	Κύρια Αγορά
EUROBANK EQUITIES Α.Ε.Π.Ε.Υ.	22/09/2020
ΑΝΔΡΟΜΕΔΑ ΑΕΕΧ (ΚΟ)	Κύρια Αγορά
ΒΕΤΑ ΧΡΗΜΑΤΙΣΤΗΡΙΑΚΗ Α.Ε.Π.Ε.Υ.	15/02/2021
ΓΕΚ ΤΕΡΝΑ (ΚΟ)	Κύρια Αγορά
ΒΕΤΑ ΧΡΗΜΑΤΙΣΤΗΡΙΑΚΗ Α.Ε.Π.Ε.Υ.	08/03/2021
EUROBANK EQUITIES Α.Ε.Π.Ε.Υ.	24/05/2021
ΠΕΙΡΑΙΩΣ Α.Ε.Π.Ε.Υ.	29/08/2019
ΔΕΗ (ΚΟ)	Κύρια Αγορά
ΒΕΤΑ ΧΡΗΜΑΤΙΣΤΗΡΙΑΚΗ Α.Ε.Π.Ε.Υ.	01/02/2021
EUROBANK EQUITIES Α.Ε.Π.Ε.Υ.	22/10/2006
MERIT ΧΡΗΜΑΤΙΣΤΗΡΙΑΚΗ Α.Ε.Π.Ε.Υ.	06/11/2017
ΑΛΦΑ FINANCE ΜΟΝΟΠΡΟΣΩΠΗ ΑΕΠΕΥ	09/01/2006
ΕΘΝΙΚΗ ΧΡΗΜΑΤΙΣΤΗΡΙΑΚΗ Α.Ε.Π.Ε.Υ.	02/01/1900
ΕΛΛΗΝΟΑΜΕΡΙΚΑΝΙΚΗ ΧΡΗΜΑΤΙΣΤΗΡΙΑΚΗ ΑΕΠΕΥ	01/09/2014
ΠΕΙΡΑΙΩΣ Α.Ε.Π.Ε.Υ.	28/09/2009
ΕΘΝΙΚΗ ΤΡΑΠΕΖΑ (ΚΟ)	Κύρια Αγορά
ΒΕΤΑ ΧΡΗΜΑΤΙΣΤΗΡΙΑΚΗ Α.Ε.Π.Ε.Υ.	01/02/2021
EUROBANK EQUITIES Α.Ε.Π.Ε.Υ.	22/10/2006
MERIT ΧΡΗΜΑΤΙΣΤΗΡΙΑΚΗ Α.Ε.Π.Ε.Υ.	03/09/2012
ΑΛΦΑ FINANCE ΜΟΝΟΠΡΟΣΩΠΗ ΑΕΠΕΥ	09/01/2006
ΕΘΝΙΚΗ ΧΡΗΜΑΤΙΣΤΗΡΙΑΚΗ Α.Ε.Π.Ε.Υ.	02/01/1900
ΕΛΛΗΝΟΑΜΕΡΙΚΑΝΙΚΗ ΧΡΗΜΑΤΙΣΤΗΡΙΑΚΗ ΑΕΠΕΥ	25/07/2014
ΛΕΩΝ ΔΕΠΟΛΑΣ ΧΡΗΜΑΤΙΣΤΗΡΙΑΚΗ Α.Ε.Π.Ε.Υ.	20/05/2015
ΠΕΙΡΑΙΩΣ Α.Ε.Π.Ε.Υ.	08/09/2008
ΕΚΤΕΡ (ΚΟ)	Κύρια Αγορά
EUROBANK EQUITIES Α.Ε.Π.Ε.Υ.	16/10/2017
ΛΕΩΝ ΔΕΠΟΛΑΣ ΧΡΗΜΑΤΙΣΤΗΡΙΑΚΗ Α.Ε.Π.Ε.Υ.	21/05/2018
ΕΛΑΣΤΡΟΝ (ΚΟ)	Κύρια Αγορά
ΛΕΩΝ ΔΕΠΟΛΑΣ ΧΡΗΜΑΤΙΣΤΗΡΙΑΚΗ Α.Ε.Π.Ε.Υ.	20/02/2017
ΕΒΑΛΧΑΛΚΟΡ (ΚΟ)	Κύρια Αγορά
EUROBANK EQUITIES Α.Ε.Π.Ε.Υ.	07/05/2018
ΑΛΦΑ FINANCE ΜΟΝΟΠΡΟΣΩΠΗ ΑΕΠΕΥ	07/05/2018
ΕΛΒΕ Α.Β.Ε.Ε. (ΚΟ)	Κύρια Αγορά
ΛΕΩΝ ΔΕΠΟΛΑΣ ΧΡΗΜΑΤΙΣΤΗΡΙΑΚΗ Α.Ε.Π.Ε.Υ.	02/11/2020
ΕΛΜΑΚΤΩΡ (ΚΟ)	Κύρια Αγορά
EUROBANK EQUITIES Α.Ε.Π.Ε.Υ.	01/06/2012
EUROXX ΧΡΗΜΑΤΙΣΤΗΡΙΑΚΗ Α.Ε.Π.Ε.Υ.	24/09/2018
ΑΛΦΑ FINANCE ΜΟΝΟΠΡΟΣΩΠΗ ΑΕΠΕΥ	18/03/2019
ΕΘΝΙΚΗ ΧΡΗΜΑΤΙΣΤΗΡΙΑΚΗ Α.Ε.Π.Ε.Υ.	02/01/1900
ΠΕΙΡΑΙΩΣ Α.Ε.Π.Ε.Υ.	22/10/2018
ΕΛΛΗΝ. ΧΡΗΜΑΤΙΣΤΗΡΙΑ Χ.Α. (ΚΟ)	Κύρια Αγορά
ΕΘΝΙΚΗ ΧΡΗΜΑΤΙΣΤΗΡΙΑΚΗ Α.Ε.Π.Ε.Υ.	02/01/1900
ΕΛΛΗΝΟΑΜΕΡΙΚΑΝΙΚΗ ΧΡΗΜΑΤΙΣΤΗΡΙΑΚΗ ΑΕΠΕΥ	01/09/2014
ΠΕΙΡΑΙΩΣ Α.Ε.Π.Ε.Υ.	04/05/2015

Πίνακας Μετοχών Υπό Ειδική Διαπραγμάτευση

Χρεόγραφο	Κατηγορία Διαπραγμάτευσης
Ειδικός Διαπραγματευτής	Έναρξη Ειδικής Διαπραγμάτευσης
ΕΛΛΗΝΙΚΑ ΠΕΤΡΕΛΙΑ (ΚΟ)	Κύρια Αγορά
ΕΛΛΗΝΟΑΜΕΡΙΚΑΝΙΚΗ ΧΡΗΜΑΤΙΣΤΗΡΙΑΚΗ ΑΕΠΕΥ	14/09/2015
ΠΕΙΡΑΙΩΣ Α.Ε.Π.Ε.Υ.	20/03/2017
ΕΛΤΟΝ (ΚΟ)	Κύρια Αγορά
ΒΕΤΑ ΧΡΗΜΑΤΙΣΤΗΡΙΑΚΗ Α.Ε.Π.Ε.Υ.	03/09/2012
ΛΕΩΝ ΔΕΠΟΛΑΣ ΧΡΗΜΑΤΙΣΤΗΡΙΑΚΗ Α.Ε.Π.Ε.Υ.	01/04/2019
ΕΝΤΕΡΣΟΦΤ (ΚΟ)	Κύρια Αγορά
ΕΥΡΟΒΑΝΚ ΕQUITIES Α.Ε.Π.Ε.Υ.	22/06/2020
ΕΥΔΑΠ (ΚΟ)	Κύρια Αγορά
ΕΥΡΟΒΑΝΚ ΕQUITIES Α.Ε.Π.Ε.Υ.	10/06/2019
ΑΛΦΑ FINANCE ΜΟΝΟΠΡΟΣΩΠΗ ΑΕΠΕΥ	27/01/2020
ΕΥΡΩΠΑΪΚΗ ΠΙΣΤΗ (ΚΟ)	Κύρια Αγορά
ΒΕΤΑ ΧΡΗΜΑΤΙΣΤΗΡΙΑΚΗ Α.Ε.Π.Ε.Υ.	27/07/2020
ΠΑΝΤΕΛΑΚΗΣ ΧΡΗΜΑΤΙΣΤΗΡΙΑΚΗ Α.Ε.Π.Ε.Υ.	15/07/2019
ΙΚΤΙΝΟΣ ΕΛΛΑΣ (ΚΟ)	Κύρια Αγορά
ΕΥΡΟΒΑΝΚ ΕQUITIES Α.Ε.Π.Ε.Υ.	25/02/2019
ΑΛΦΑ FINANCE ΜΟΝΟΠΡΟΣΩΠΗ ΑΕΠΕΥ	01/04/2019
ΕΘΝΙΚΗ ΧΡΗΜΑΤΙΣΤΗΡΙΑΚΗ Α.Ε.Π.Ε.Υ.	02/01/1900
ΙΝΤΕΑΛ ΟΜΙΛΟΣ (ΚΟ)	Κύρια Αγορά
ΕΥΡΟΒΑΝΚ ΕQUITIES Α.Ε.Π.Ε.Υ.	07/06/2021
ΠΕΙΡΑΙΩΣ Α.Ε.Π.Ε.Υ.	07/06/2021
ΙΝΤΕΡΓΟΥΝΤ-ΞΥΛΕΜΠΟΡΙΑ (ΚΟ)	Κύρια Αγορά
ΕΥΡΟΒΑΝΚ ΕQUITIES Α.Ε.Π.Ε.Υ.	05/07/2021
ΠΑΝΤΕΛΑΚΗΣ ΧΡΗΜΑΤΙΣΤΗΡΙΑΚΗ Α.Ε.Π.Ε.Υ.	01/07/2021
ΚΑΡΑΜΟΛΕΓΚΟΣ (ΚΟ)	Κύρια Αγορά
ΕΥΡΟXX ΧΡΗΜΑΤΙΣΤΗΡΙΑΚΗ Α.Ε.Π.Ε.Υ.	04/10/2019
ΚΛΟΥΚΙΝΑΣ - ΛΑΠΠΑΣ (ΚΟ)	Κύρια Αγορά
ΒΕΤΑ ΧΡΗΜΑΤΙΣΤΗΡΙΑΚΗ Α.Ε.Π.Ε.Υ.	22/09/2014
ΚΡΙ - ΚΡΙ (ΚΟ)	Κύρια Αγορά
ΕΥΡΟΒΑΝΚ ΕQUITIES Α.Ε.Π.Ε.Υ.	07/05/2018
ΛΕΩΝ ΔΕΠΟΛΑΣ ΧΡΗΜΑΤΙΣΤΗΡΙΑΚΗ Α.Ε.Π.Ε.Υ.	16/01/2017
ΛΑΜΨΑ (ΚΟ)	Κύρια Αγορά
ΛΕΩΝ ΔΕΠΟΛΑΣ ΧΡΗΜΑΤΙΣΤΗΡΙΑΚΗ Α.Ε.Π.Ε.Υ.	16/01/2017
ΜΟΤΟΡ ΟΙΛ (ΚΟ)	Κύρια Αγορά
ΒΕΤΑ ΧΡΗΜΑΤΙΣΤΗΡΙΑΚΗ Α.Ε.Π.Ε.Υ.	08/03/2021
ΕΥΡΟΒΑΝΚ ΕQUITIES Α.Ε.Π.Ε.Υ.	22/10/2006
MERIT ΧΡΗΜΑΤΙΣΤΗΡΙΑΚΗ Α.Ε.Π.Ε.Υ.	25/02/2019
ΕΘΝΙΚΗ ΧΡΗΜΑΤΙΣΤΗΡΙΑΚΗ Α.Ε.Π.Ε.Υ.	02/01/1900
ΕΛΛΗΝΟΑΜΕΡΙΚΑΝΙΚΗ ΧΡΗΜΑΤΙΣΤΗΡΙΑΚΗ ΑΕΠΕΥ	01/09/2014
ΛΕΩΝ ΔΕΠΟΛΑΣ ΧΡΗΜΑΤΙΣΤΗΡΙΑΚΗ Α.Ε.Π.Ε.Υ.	01/04/2019
ΠΕΙΡΑΙΩΣ Α.Ε.Π.Ε.Υ.	04/05/2015
ΜΥΤΙΛΗΝΑΙΟΣ (ΚΟ)	Κύρια Αγορά
ΕΥΡΟΒΑΝΚ ΕQUITIES Α.Ε.Π.Ε.Υ.	20/09/2017
MERIT ΧΡΗΜΑΤΙΣΤΗΡΙΑΚΗ Α.Ε.Π.Ε.Υ.	25/02/2019
ΑΛΦΑ FINANCE ΜΟΝΟΠΡΟΣΩΠΗ ΑΕΠΕΥ	15/04/2019
ΕΘΝΙΚΗ ΧΡΗΜΑΤΙΣΤΗΡΙΑΚΗ Α.Ε.Π.Ε.Υ.	02/01/1900
ΠΕΙΡΑΙΩΣ Α.Ε.Π.Ε.Υ.	04/05/2015
ΟΛΠ (ΚΟ)	Κύρια Αγορά
ΕΥΡΟΒΑΝΚ ΕQUITIES Α.Ε.Π.Ε.Υ.	06/02/2019
ΟΠΑΠ (ΚΟ)	Κύρια Αγορά
ΕΥΡΟΒΑΝΚ ΕQUITIES Α.Ε.Π.Ε.Υ.	22/10/2006
MERIT ΧΡΗΜΑΤΙΣΤΗΡΙΑΚΗ Α.Ε.Π.Ε.Υ.	20/03/2017
ΑΛΦΑ FINANCE ΜΟΝΟΠΡΟΣΩΠΗ ΑΕΠΕΥ	09/01/2006
ΕΘΝΙΚΗ ΧΡΗΜΑΤΙΣΤΗΡΙΑΚΗ Α.Ε.Π.Ε.Υ.	02/01/1900
ΕΛΛΗΝΟΑΜΕΡΙΚΑΝΙΚΗ ΧΡΗΜΑΤΙΣΤΗΡΙΑΚΗ ΑΕΠΕΥ	25/07/2014
ΠΕΙΡΑΙΩΣ Α.Ε.Π.Ε.Υ.	04/05/2015
ΟΤΕ (ΚΟ)	Κύρια Αγορά
ΕΥΡΟΒΑΝΚ ΕQUITIES Α.Ε.Π.Ε.Υ.	22/10/2006
MERIT ΧΡΗΜΑΤΙΣΤΗΡΙΑΚΗ Α.Ε.Π.Ε.Υ.	20/03/2017
ΑΛΦΑ FINANCE ΜΟΝΟΠΡΟΣΩΠΗ ΑΕΠΕΥ	09/01/2006
ΕΘΝΙΚΗ ΧΡΗΜΑΤΙΣΤΗΡΙΑΚΗ Α.Ε.Π.Ε.Υ.	02/01/1900
ΕΛΛΗΝΟΑΜΕΡΙΚΑΝΙΚΗ ΧΡΗΜΑΤΙΣΤΗΡΙΑΚΗ ΑΕΠΕΥ	25/07/2014
ΛΕΩΝ ΔΕΠΟΛΑΣ ΧΡΗΜΑΤΙΣΤΗΡΙΑΚΗ Α.Ε.Π.Ε.Υ.	20/04/2015
ΠΕΙΡΑΙΩΣ Α.Ε.Π.Ε.Υ.	08/09/2008
ΠΑΠΟΥΤΣΑΝΗΣ (ΚΟ)	Κύρια Αγορά
ΒΕΤΑ ΧΡΗΜΑΤΙΣΤΗΡΙΑΚΗ Α.Ε.Π.Ε.Υ.	25/11/2013
ΑΛΦΑ FINANCE ΜΟΝΟΠΡΟΣΩΠΗ ΑΕΠΕΥ	19/11/2018

Πίνακας Μετοχών Υπό Ειδική Διαπραγμάτευση

Χρεόγραφο	Κατηγορία Διαπραγμάτευσης
Ειδικός Διαπραγματευτής	Έναρξη Ειδικής Διαπραγμάτευσης
ΠΕΙΡΑΙΩΣ FINANCIAL HOLD (ΚΟ)	Κύρια Αγορά
EUROBANK EQUITIES Α.Ε.Π.Ε.Υ.	22/10/2006
EUROXX ΧΡΗΜΑΤΙΣΤΗΡΙΑΚΗ Α.Ε.Π.Ε.Υ.	15/02/2016
MERIT ΧΡΗΜΑΤΙΣΤΗΡΙΑΚΗ Α.Ε.Π.Ε.Υ.	16/09/2013
ΑΛΦΑ FINANCE ΜΟΝΟΠΡΟΣΩΠΗ ΑΕΠΕΥ	15/04/2019
ΕΘΝΙΚΗ ΧΡΗΜΑΤΙΣΤΗΡΙΑΚΗ Α.Ε.Π.Ε.Υ.	02/01/1900
ΕΛΛΗΝΟΑΜΕΡΙΚΑΝΙΚΗ ΧΡΗΜΑΤΙΣΤΗΡΙΑΚΗ ΑΕΠΕΥ	25/07/2014
ΛΕΩΝ ΔΕΠΟΛΑΣ ΧΡΗΜΑΤΙΣΤΗΡΙΑΚΗ Α.Ε.Π.Ε.Υ.	30/11/2018
ΠΕΙΡΑΙΩΣ Α.Ε.Π.Ε.Υ.	16/02/2009
ΠΕΤΡΟΠΟΥΛΟΣ ΠΕΤΡΟΣ (ΚΟ)	Κύρια Αγορά
EUROBANK EQUITIES Α.Ε.Π.Ε.Υ.	01/04/2019
ΠΑΝΤΕΛΑΚΗΣ ΧΡΗΜΑΤΙΣΤΗΡΙΑΚΗ Α.Ε.Π.Ε.Υ.	16/03/2020
ΠΛΑΙΣΙΟ COMPUTERS (ΚΟ)	Κύρια Αγορά
EUROBANK EQUITIES Α.Ε.Π.Ε.Υ.	02/03/2015
ΠΛΑΣΤΙΚΑ ΘΡΑΚΗΣ (ΚΟ)	Κύρια Αγορά
EUROBANK EQUITIES Α.Ε.Π.Ε.Υ.	26/03/2018
ΑΛΦΑ FINANCE ΜΟΝΟΠΡΟΣΩΠΗ ΑΕΠΕΥ	26/03/2018
ΣΑΡΑΝΤΗΣ ΓΡ. (ΚΟ)	Κύρια Αγορά
ΒΕΤΑ ΧΡΗΜΑΤΙΣΤΗΡΙΑΚΗ Α.Ε.Π.Ε.Υ.	14/05/2012
EUROBANK EQUITIES Α.Ε.Π.Ε.Υ.	24/10/2016
ΤΕΡΝΑ ΕΝΕΡΓΕΙΑΚΗ (ΚΟ)	Κύρια Αγορά
ΒΕΤΑ ΧΡΗΜΑΤΙΣΤΗΡΙΑΚΗ Α.Ε.Π.Ε.Υ.	08/03/2021
EUROBANK EQUITIES Α.Ε.Π.Ε.Υ.	24/05/2021
ΠΕΙΡΑΙΩΣ Α.Ε.Π.Ε.Υ.	09/12/2019
ΤΖΙΡΑΚΙΑΝ ΠΡΟΦΙΛ (ΚΟ)	Κύρια Αγορά
ΛΕΩΝ ΔΕΠΟΛΑΣ ΧΡΗΜΑΤΙΣΤΗΡΙΑΚΗ Α.Ε.Π.Ε.Υ.	19/07/2021

Γνωστοποιήσεις Συναλλαγών - Κατάλογος Υπόχρεων Προσώπων

Ημερομηνία Υποβολής [1]	Επωνυμία	Λόγος Υποβολής [2]	Υπόχρεος	Ιδιότητα Υποχρέου	Σχέση με τον Υπόχρεο	Ημερομηνία Συναλλαγής	Αγορά	Όγκος Συναλλαγών	Αξία Συναλλαγών	Φύση Συναλλαγής [3]	Είδος Χρηματικού μέσου	Παρατηρήσεις [4]
21/07/2021	MEDICON ΕΛΛΑΣ ΑΝΩΝΥΜΗ ΕΤΑΙΡΙΑ	A	ΜΗΤΡΟΠΟΥΛΟΥ ΣΩΤΗΡΙΑ	Άλος Διευθυντής	Ο ίδιος	21/07/2021	ΑΞΙΩΝ ΧΑ	2,500	6,125.00	Π	Μετοχή	1

Σημειώσεις Γνωστοποιήσεων Συναλλαγών

Για περισσότερες πληροφορίες επί των γνωστοποιήσεων συναλλαγών επισκεφτείτε την ιστοσελίδα <http://athexgroup.gr/el/web/guest/companies-info-trade-notifications>

[1] - Η Ημερομηνία Υποβολής αφορά την Ημερομηνία που η Γνωστοποίηση παρελήφθει από το Χ.Α.

[2] - Λόγος Υποβολής: Α: Πρόσωπο που ασκεί Διευθυντικά καθήκοντα, Β: Πρόσωπο που έχει στενό δεσμό με πρόσωπο που ασκεί Διευθυντικά καθήκοντα.

[3] - Φύση Συναλλαγής: Α: Αγορά, Π: Πώληση.

[4] - Παρατηρήσεις: 1 - Λόγω Συμμετοχής σε ΑΜΚ, 2 - Λόγω Εξάσκησης Δικαιώματος Προαίρεσης αγοράς μετοχών που παρέχεται στο προσωπικό, 3 - Λόγω Δωρεάς, 4 - Λόγω Συγχώνευσης ή Διάσπασης κλπ, 5 - Λόγω Μετατροπής ή Ανταλλαγής Ομολογιών, 6 - Ανταλλαγή Λόγω Προαιρετικής Δημόσιας Πρότασης.

Υποκείμενη Αγορά				Αγορά Παραγώγων													
Ανωτ Τιμή	Κατωτ Τιμή	Τιμή κλεισ.	Μεταβ.	Μήνας Παράδοσης	Άνοιγμα	Ανωτ Τιμή	Κατωτ Τιμή	Τελ Τιμή	Τιμή κλεισ.	Τελευταία ζήτηση	Τελευταία προσφορά	Τιμή Εκκαθάρισης ¹	Υψηλό ζωής	Χαμηλό ζωής	Πράξεις	Όγκος	Ανοικτές θέσεις
FTSE/X.A. Large Cap				(Μονάδα Διαπραγμάτευσης: 1 Μονάδα Δείκτη x 2€, Χρηματικός Διακανονισμός)													
2,046.59	2,008.42	2,045.55	1.85%	Αύγουστος 2021	2,012.50	2,043.00	2,012.25	2,039.50	2,039.50	---	---	---	2,207.25	---	149	570	4,987
				Σεπτέμβριος 2021	2,024.25	2,032.00	2,016.00	2,032.00	2,032.00	---	---	---	2,095.75	---	10	76	126
				Οκτώβριος 2021	---	---	---	---	2,018.25	---	---	---	---	---	---	---	---
				Δεκέμβριος 2021	---	---	---	---	2,025.25	---	---	---	---	---	---	---	---
				Μάρτιος 2022	---	---	---	---	2,035.25	---	---	---	---	---	---	---	---
				Ιούνιος 2022	---	---	---	---	2,045.50	---	---	---	---	---	---	---	---
FTSE/X.A. Τράπεζες				(Μονάδα Διαπραγμάτευσης: 1 Μονάδα Δείκτη x 15€, Χρηματικός Διακανονισμός)													
517.37	506.14	513.80	1.51%	Σεπτέμβριος 2021	517.00	517.00	517.00	517.00	517.00	---	---	---	569.25	---	2	2	13
				Δεκέμβριος 2021	---	---	---	---	510.25	---	---	---	---	---	---	---	---
				Μάρτιος 2022	---	---	---	---	513.00	---	---	---	---	---	---	---	---
				Ιούνιος 2022	---	---	---	---	515.50	---	---	---	---	---	---	---	---

Σημειώσεις Παραγώγων

Τις τιμές εκκαθάρισης και τις τελικές ανοικτές θέσεις μπορείτε να τις ανακτήσετε στο ακόλουθο path <http://www.helex.gr/el/web/guest/statistics-end-of-day-derivatives>

Υποκείμενη Αγορά				Αγορά Παραγώγων													
Ανωτ Τιμή	Κατωτ Τιμή	Τιμή κλεισ.	Μεταβ.	Μήνας Παράδοσης	Άνοιγμα	Ανωτ Τιμή	Κατωτ Τιμή	Τελ Τιμή	Τιμή κλεισ.	Τελευταία ζήτηση	Τελευταία προσφορά	Τιμή Εκκαθάρισης*	Υψηλό ζωής	Χαμηλό ζωής	Πράξεις	Όγκος	Ανοικτές θέσεις
(Μέγεθος Συμβολαίου: 100 Χρεόγραφα, Φυσική Παράδοση)																	
ALPHA ΥΠΗΡΕΣΙΩΝ ΣΥΜΜ (ΚΟ)				Σεπτέμβριος 2021	1.02	1.06	1.02	1.05	1.05	---	---	---	1.35	---	126	2,300	33,358
1.059	1.032	1.049	2.14%	Δεκέμβριος 2021	---	---	---	---	1.03	---	---	---	1.16	---	---	---	2
				Μάρτιος 2022	---	---	---	---	1.04	---	---	---	---	---	---	---	---
				Ιούνιος 2022	---	---	---	---	1.05	---	---	---	---	---	---	---	---
(Μέγεθος Συμβολαίου: 100 Χρεόγραφα, Φυσική Παράδοση)																	
ΑΤΤΙCΑ ΒΑΝΚ Α.Τ.Ε. (ΚΟ)				Σεπτέμβριος 2021	---	---	---	---	0.145	---	---	---	0.225	---	---	---	197
0.1476	0.1402	0.142	-1.25%	Δεκέμβριος 2021	---	---	---	---	0.145	---	---	---	---	---	---	---	---
				Μάρτιος 2022	---	---	---	---	0.146	---	---	---	---	---	---	---	---
				Ιούνιος 2022	---	---	---	---	0.146	---	---	---	---	---	---	---	---
(Μέγεθος Συμβολαίου: 100 Χρεόγραφα, Φυσική Παράδοση)																	
CENERGY HOLDINGS (ΚΑ)				Σεπτέμβριος 2021	2.35	2.42	2.34	2.42	2.42	---	---	---	2.86	---	18	48	9,430
2.455	2.32	2.455	6.28%	Δεκέμβριος 2021	---	---	---	---	2.33	---	---	---	---	---	---	---	---
				Μάρτιος 2022	---	---	---	---	2.34	---	---	---	---	---	---	---	---
				Ιούνιος 2022	---	---	---	---	2.35	---	---	---	---	---	---	---	---
(Μέγεθος Συμβολαίου: 100 Χρεόγραφα, Φυσική Παράδοση)																	
COCA-COLA HBC AG (ΚΟ)				Σεπτέμβριος 2021	30.13	30.61	30.13	30.61	30.61	---	---	---	30.75	---	11	12	160
30.99	30.2	30.85	2.49%	Δεκέμβριος 2021	---	---	---	---	30.35	---	---	---	---	---	---	---	---
				Μάρτιος 2022	---	---	---	---	30.50	---	---	---	---	---	---	---	---
				Ιούνιος 2022	---	---	---	---	30.66	---	---	---	---	---	---	---	---
(Μέγεθος Συμβολαίου: 100 Χρεόγραφα, Φυσική Παράδοση)																	
EUROBANK HOLDINGS (ΚΟ)				Σεπτέμβριος 2021	0.759	0.765	0.748	0.765	0.765	---	---	---	0.867	---	74	2,032	34,084
0.7676	0.7514	0.7568	0.50%	Δεκέμβριος 2021	---	---	---	---	0.760	---	---	---	0.828	---	---	---	2
				Μάρτιος 2022	---	---	---	---	0.763	---	---	---	---	---	---	---	---
				Ιούνιος 2022	---	---	---	---	0.767	---	---	---	---	---	---	---	---
(Μέγεθος Συμβολαίου: 100 Χρεόγραφα, Φυσική Παράδοση)																	
FOURLIS ΣΥΜΜΕΤΟΧΩΝ (ΚΟ)				Σεπτέμβριος 2021	4.19	4.28	4.19	4.27	4.27	---	---	---	4.70	---	44	90	1,466
4.3	4.175	4.26	2.04%	Δεκέμβριος 2021	---	---	---	---	4.21	---	---	---	---	---	---	---	---
				Μάρτιος 2022	---	---	---	---	4.23	---	---	---	---	---	---	---	---
				Ιούνιος 2022	---	---	---	---	4.25	---	---	---	---	---	---	---	---
(Μέγεθος Συμβολαίου: 100 Χρεόγραφα, Φυσική Παράδοση)																	
INTRACOM HOLDINGS (ΚΟ)				Σεπτέμβριος 2021	1.73	1.74	1.73	1.74	1.74	---	---	---	1.78	---	9	38	3,648
1.748	1.702	1.748	2.82%	Δεκέμβριος 2021	---	---	---	---	1.71	---	---	---	---	---	---	---	---
				Μάρτιος 2022	---	---	---	---	1.72	---	---	---	---	---	---	---	---
				Ιούνιος 2022	---	---	---	---	1.73	---	---	---	---	---	---	---	---

Σημειώσεις Παραγώγων

Τις τιμές εκκαθάρισης και τις τελικές ανοικτές θέσεις μπορείτε να τις ανακτήσετε στο ακόλουθο path <http://www.helex.gr/el/web/guest/statistics-end-of-day-derivatives>

Υποκείμενη Αγορά				Αγορά Παραγώγων										Ανοικτές θέσεις			
Ανωτ Τιμή	Κατωτ Τιμή	Τιμή κλεισ.	Μεταβ.	Μήνας Παράδοσης	Άνοιγμα	Ανωτ Τιμή	Κατωτ Τιμή	Τελ Τιμή	Τιμή κλεισ.	Τελευταία ζήτηση	Τελευταία προσφορά	Τιμή Εκκαθάρισης*	Υψηλό ζωής	Χαμηλό ζωής	Πράξεις	Όγκος	Ανοικτές θέσεις
(Μέγεθος Συμβολαίου: 100 Χρεόγραφα, Φυσική Παράδοση)																	
JUMBO (ΚΟ)				Σεπτέμβριος 2021	13.28	13.68	13.28	13.68	13.68	---	---	---	15.77	---	37	65	2,054
13.75	13.2	13.62	3.97%	Δεκέμβριος 2021	---	---	---	---	13.21	---	---	---	---	---	---	---	---
				Μάρτιος 2022	---	---	---	---	13.28	---	---	---	---	---	---	---	---
				Ιούνιος 2022	---	---	---	---	13.34	---	---	---	---	---	---	---	---
(Μέγεθος Συμβολαίου: 100 Χρεόγραφα, Φυσική Παράδοση)																	
LAMDA DEVELOPMENT(ΚΟ)				Σεπτέμβριος 2021	8.04	8.05	7.98	8.00	8.00	---	---	---	8.20	---	14	46	5,501
8.04	7.975	7.995	0.69%	Δεκέμβριος 2021	---	---	---	---	8.07	---	---	7.86	---	---	---	---	20
				Μάρτιος 2022	---	---	---	---	8.05	---	---	---	---	---	---	---	---
				Ιούνιος 2022	---	---	---	---	8.09	---	---	---	---	---	---	---	---
(Μέγεθος Συμβολαίου: 100 Χρεόγραφα, Φυσική Παράδοση)																	
MARFIN INVESTMENT GROUP (ΚΟ)				Σεπτέμβριος 2021	0.025	0.025	0.025	0.025	0.025	---	---	---	0.028	---	2	100	24,442
0.0253	0.0245	0.0251	1.62%	Δεκέμβριος 2021	---	---	---	---	0.025	---	---	---	---	---	---	---	---
				Μάρτιος 2022	---	---	---	---	0.025	---	---	---	---	---	---	---	---
				Ιούνιος 2022	---	---	---	---	0.025	---	---	---	---	---	---	---	---
(Μέγεθος Συμβολαίου: 100 Χρεόγραφα, Φυσική Παράδοση)																	
TITAN CEMENT (ΚΑ)				Σεπτέμβριος 2021	15.75	16.05	15.75	16.05	16.05	---	---	---	17.38	---	14	68	671
16.1	15.42	16.1	4.41%	Δεκέμβριος 2021	---	---	---	---	15.55	---	---	---	---	---	---	---	---
				Μάρτιος 2022	---	---	---	---	15.63	---	---	---	---	---	---	---	---
				Ιούνιος 2022	---	---	---	---	15.70	---	---	---	---	---	---	---	---
(Μέγεθος Συμβολαίου: 100 Χρεόγραφα, Φυσική Παράδοση)																	
VOIHALCO SA/ΝV (ΚΑ)				Σεπτέμβριος 2021	4.25	4.36	4.23	4.36	4.36	---	---	---	4.89	---	64	127	7,866
4.375	4.16	4.36	4.93%	Δεκέμβριος 2021	---	---	---	---	4.19	---	---	---	---	---	---	---	---
				Μάρτιος 2022	---	---	---	---	4.21	---	---	---	---	---	---	---	---
				Ιούνιος 2022	---	---	---	---	4.23	---	---	---	---	---	---	---	---
(Μέγεθος Συμβολαίου: 100 Χρεόγραφα, Φυσική Παράδοση)																	
ΑΔΜΗΕ ΣΥΜΜΕΤΟΧΩΝ Α.Ε. (ΚΟ)				Σεπτέμβριος 2021	2.45	2.50	2.45	2.48	2.48	---	---	---	2.73	---	25	192	9,086
2.6	2.515	2.6	2.56%	Δεκέμβριος 2021	---	---	---	---	2.56	---	---	---	---	---	---	---	---
				Μάρτιος 2022	---	---	---	---	2.57	---	---	---	---	---	---	---	---
				Ιούνιος 2022	---	---	---	---	2.58	---	---	---	---	---	---	---	---
(Μέγεθος Συμβολαίου: 100 Χρεόγραφα, Φυσική Παράδοση)																	
ΓΕΚ ΤΕΡΝΑ (ΚΟ)				Σεπτέμβριος 2021	9.35	9.42	9.31	9.42	9.42	---	---	---	10.22	---	14	40	7,322
9.44	9.27	9.36	0.54%	Δεκέμβριος 2021	---	---	---	---	9.39	---	---	---	---	---	---	---	---
				Μάρτιος 2022	---	---	---	---	9.43	---	---	---	---	---	---	---	---
				Ιούνιος 2022	---	---	---	---	9.48	---	---	---	---	---	---	---	---

Σημειώσεις Παραγώγων

Τις τιμές εκκαθάρισης και τις τελικές ανοικτές θέσεις μπορείτε να τις ανακτήσετε στο ακόλουθο path <http://www.helex.gr/el/web/guest/statistics-end-of-day-derivatives>

Υποκείμενη Αγορά				Αγορά Παραγώγων										Ανοικτές θέσεις			
Ανωτ Τιμή	Κατωτ Τιμή	Τιμή κλεισ.	Μεταβ.	Μήνας Παράδοσης	Άνοιγμα	Ανωτ Τιμή	Κατωτ Τιμή	Τελ Τιμή	Τιμή κλεισ.	Τελευταία ζήτηση	Τελευταία προσφορά	Τιμή Εκκαθάρισης*	Υψηλό ζωής	Χαμηλό ζωής	Πράξεις	Όγκος	Ανοικτές θέσεις
(Μέγεθος Συμβολαίου: 100 Χρεόγραφα, Φυσική Παράδοση)																	
ΔΕΗ (ΚΟ)				Σεπτέμβριος 2021	8.41	8.60	8.41	8.57	8.57	---	---	---	9.47	---	112	364	15,463
8.66	8.37	8.6	2.02%	Δεκέμβριος 2021	---	---	---	---	8.35	---	---	---	8.40	---	---	---	12
				Μάρτιος 2022	---	---	---	---	8.54	---	---	---	---	---	---	---	---
				Ιούνιος 2022	---	---	---	---	8.59	---	---	---	---	---	---	---	---
(Μέγεθος Συμβολαίου: 100 Χρεόγραφα, Φυσική Παράδοση)																	
ΕΘΝΙΚΗ ΤΡΑΠΕΖΑ (ΚΟ)				Σεπτέμβριος 2021	2.20	2.24	2.20	2.22	2.22	---	---	---	2.75	---	135	1,902	32,036
2.244	2.2	2.228	1.50%	Δεκέμβριος 2021	---	---	---	---	2.21	---	---	---	---	---	---	---	---
				Μάρτιος 2022	---	---	---	---	2.22	---	---	---	---	---	---	---	---
				Ιούνιος 2022	---	---	---	---	2.24	---	---	---	---	---	---	---	---
(Μέγεθος Συμβολαίου: 118 Χρεόγραφα, Φυσική Παράδοση)																	
ΕΛΛΑΚΤΩΡ (ΚΟ)				Σεπτέμβριος 2021	1.20	1.26	1.20	1.22	1.22	---	---	---	1.30	1.20	47	378	6,847
1.25	1.221	1.235	1.15%	Δεκέμβριος 2021	---	---	---	---	1.23	---	---	---	---	---	---	---	---
				Μάρτιος 2022	---	---	---	---	1.24	---	---	---	---	---	---	---	---
				Ιούνιος 2022	---	---	---	---	1.24	---	---	---	---	---	---	---	---
(Μέγεθος Συμβολαίου: 100 Χρεόγραφα, Φυσική Παράδοση)																	
ΕΛΛΗΝ. ΧΡΗΜΑΤΙΣΤΗΡΙΑ-Χ.Α. (ΚΟ)				Σεπτέμβριος 2021	3.82	3.82	3.79	3.82	3.82	---	---	---	4.34	---	5	13	1,548
3.82	3.74	3.78	1.07%	Δεκέμβριος 2021	---	---	---	---	3.77	---	---	---	---	---	---	---	---
				Μάρτιος 2022	---	---	---	---	3.79	---	---	---	---	---	---	---	---
				Ιούνιος 2022	---	---	---	---	3.81	---	---	---	---	---	---	---	---
(Μέγεθος Συμβολαίου: 100 Χρεόγραφα, Φυσική Παράδοση)																	
ΕΛΛΗΝΙΚΑ ΠΕΤΡΕΛΑΙΑ (ΚΟ)				Σεπτέμβριος 2021	5.68	5.68	5.67	5.68	5.68	---	---	---	6.59	---	3	10	2,405
5.71	5.55	5.68	2.34%	Δεκέμβριος 2021	---	---	---	---	5.60	---	---	---	---	---	---	---	---
				Μάρτιος 2022	---	---	---	---	5.62	---	---	---	---	---	---	---	---
				Ιούνιος 2022	---	---	---	---	5.65	---	---	---	---	---	---	---	---
(Μέγεθος Συμβολαίου: 100 Χρεόγραφα, Φυσική Παράδοση)																	
ΕΥΔΑΠ (ΚΟ)				Σεπτέμβριος 2021	7.68	7.68	7.60	7.65	7.65	---	---	---	8.88	---	5	17	993
7.66	7.52	7.6	0.93%	Δεκέμβριος 2021	---	---	---	---	7.59	---	---	---	---	---	---	---	---
				Μάρτιος 2022	---	---	---	---	7.63	---	---	---	---	---	---	---	---
				Ιούνιος 2022	---	---	---	---	7.67	---	---	---	---	---	---	---	---
(Μέγεθος Συμβολαίου: 100 Χρεόγραφα, Φυσική Παράδοση)																	
ΜΟΤΟΡ ΟΪΛ (ΚΟ)				Σεπτέμβριος 2021	13.26	13.35	13.17	13.20	13.20	---	---	---	15.10	---	21	46	2,488
13.38	13.08	13.16	1.23%	Δεκέμβριος 2021	---	---	---	---	12.98	---	---	---	12.96	---	---	---	20
				Μάρτιος 2022	---	---	---	---	13.17	---	---	---	---	---	---	---	---
				Ιούνιος 2022	---	---	---	---	13.24	---	---	---	---	---	---	---	---

Σημειώσεις Παραγώγων

Τις τιμές εκκαθάρισης και τις τελικές ανοικτές θέσεις μπορείτε να τις ανακτήσετε στο ακόλουθο path <http://www.helex.gr/el/web/guest/statistics-end-of-day-derivatives>

Υποκείμενη Αγορά				Αγορά Παραγώγων										Ανοικτές θέσεις			
Ανωτ Τιμή	Κατωτ Τιμή	Τιμή κλεισ.	Μεταβ.	Μήνας Παράδοσης	Άνοιγμα	Ανωτ Τιμή	Κατωτ Τιμή	Τελ Τιμή	Τιμή κλεισ.	Τελευταία ζήτηση	Τελευταία προσφορά	Τιμή Εκκαθάρισης*	Υψηλό ζωής	Χαμηλό ζωής	Πράξεις	Όγκος	Ανοικτές θέσεις
(Μέγεθος Συμβολαίου: 100 Χρεόγραφα, Φυσική Παράδοση)																	
ΜΥΤΙΛΗΝΑΙΟΣ (ΚΟ)				Σεπτέμβριος 2021	14.04	14.14	13.98	14.11	14.11	---	---	---	15.98	---	37	119	6,126
14.09	13.89	14.09	2.10%	Δεκέμβριος 2021	14.30	14.30	14.30	14.30	14.30	---	---	---	15.04	---	1	5	35
				Μάρτιος 2022	---	---	---	---	13.98	---	---	---	---	---	---	---	---
				Ιούνιος 2022	---	---	---	---	14.05	---	---	---	---	---	---	---	---
(Μέγεθος Συμβολαίου: 100 Χρεόγραφα, Φυσική Παράδοση)																	
ΟΛΠ (ΚΟ)				Σεπτέμβριος 2021	19.25	19.25	19.25	19.25	19.25	---	---	---	21.43	---	2	10	392
19.74	19.42	19.74	1.23%	Δεκέμβριος 2021	---	---	---	---	19.66	---	---	---	---	---	---	---	---
				Μάρτιος 2022	---	---	---	---	19.76	---	---	---	---	---	---	---	---
				Ιούνιος 2022	---	---	---	---	19.86	---	---	---	---	---	---	---	---
(Μέγεθος Συμβολαίου: 100 Χρεόγραφα, Φυσική Παράδοση)																	
ΟΠΑΠ (ΚΟ)				Σεπτέμβριος 2021	11.51	11.67	11.48	11.60	11.60	---	---	---	13.34	---	50	156	1,742
11.68	11.37	11.57	2.57%	Δεκέμβριος 2021	---	---	---	---	11.37	---	---	---	---	---	---	---	---
				Μάρτιος 2022	---	---	---	---	11.43	---	---	---	---	---	---	---	---
				Ιούνιος 2022	---	---	---	---	11.49	---	---	---	---	---	---	---	---
(Μέγεθος Συμβολαίου: 100 Χρεόγραφα, Φυσική Παράδοση)																	
ΟΤΕ (ΚΟ)				Σεπτέμβριος 2021	14.72	14.72	14.63	14.64	14.64	---	---	---	15.01	---	22	96	3,156
14.73	14.56	14.645	0.21%	Δεκέμβριος 2021	---	---	---	---	14.74	---	---	---	---	---	---	---	---
				Μάρτιος 2022	---	---	---	---	14.81	---	---	---	---	---	---	---	---
				Ιούνιος 2022	---	---	---	---	14.88	---	---	---	---	---	---	---	---
(Μέγεθος Συμβολαίου: 100 Χρεόγραφα, Φυσική Παράδοση)																	
ΠΕΙΡΑΙΩΣ FINANCIAL HOLD (ΚΟ)				Σεπτέμβριος 2021	1.35	1.36	1.34	1.36	1.36	---	---	---	1.77	---	35	4,842	315,995
1.356	1.32	1.35	2.27%	Δεκέμβριος 2021	1.34	1.34	1.34	1.34	1.34	---	---	---	1.79	---	1	13	19
				Μάρτιος 2022	---	---	---	---	1.34	---	---	---	---	---	---	---	---
				Ιούνιος 2022	---	---	---	---	1.34	---	---	---	---	---	---	---	---
(Μέγεθος Συμβολαίου: 6 Χρεόγραφα, Φυσική Παράδοση)																	
ΤΕΡΝΑ ΕΝΕΡΓΕΙΑΚΗ (ΚΟ)				Σεπτέμβριος 2021	11.38	11.47	11.31	11.42	11.42	---	---	---	12.85	---	9	32	2,329
11.44	11.26	11.4	1.42%	Δεκέμβριος 2021	---	---	---	---	11.33	---	---	---	---	---	---	---	---
				Μάρτιος 2022	---	---	---	---	11.39	---	---	---	---	---	---	---	---
				Ιούνιος 2022	---	---	---	---	11.45	---	---	---	---	---	---	---	---
(Μέγεθος Συμβολαίου: 100 Χρεόγραφα, Φυσική Παράδοση)																	

Σημειώσεις Παραγώγων

Τις τιμές εκκαθάρισης και τις τελικές ανοικτές θέσεις μπορείτε να τις ανακτήσετε στο ακόλουθο path <http://www.helex.gr/el/web/guest/statistics-end-of-day-derivatives>

FTSE/X.A. Large Cap

(Μονάδα Διαπραγμάτευσης: 1 Μονάδα Δείκτη x 2€ - Τρόπος Εξάσκησης: Ευρωπαϊκός, Χρηματικός Διακανονισμός)

Τιμή Εξάσκησης	Δικαιώματα Αγοράς													Δικαιώματα Πώλησης																		
	Αύγουστος 2021				Σεπτέμβριος 2021				Λοιποί Μήνες					Αύγουστος 2021				Σεπτέμβριος 2021				Λοιποί Μήνες										
	Άνοιγμα	Ανιψ. Τιμή	Κατωτ. Τιμή	Τελ. Τιμή	Τιμή κλεισ.	Όγκος	Ανοικτές θέσεις	Άνοιγμα	Ανιψ. Τιμή	Κατωτ. Τιμή	Τελ. Τιμή	Τιμή κλεισ.	Όγκος	Ανοικτές θέσεις	Όγκος	Ανοικτές θέσεις	Άνοιγμα	Ανιψ. Τιμή	Κατωτ. Τιμή	Τελ. Τιμή	Τιμή κλεισ.	Όγκος	Ανοικτές θέσεις	Όγκος	Ανοικτές θέσεις	Τιμή Εξάσκησης						
1,200	-	-	-	-	-	-	0.00	0.00	0.00	-	800.00	-	-	-	-	-	0.00	0.00	0.00	-	0.02	-	-	-	-	1,200						
1,225	-	-	-	-	-	-	0.00	0.00	0.00	-	775.00	-	-	-	-	-	0.00	0.00	0.00	-	0.01	-	-	-	-	1,225						
1,250	-	-	-	-	-	-	0.00	0.00	0.00	-	750.00	-	-	-	-	-	0.00	0.00	0.00	-	0.01	-	-	-	-	1,250						
1,275	-	-	-	-	-	-	0.00	0.00	0.00	-	725.00	-	-	-	-	-	0.00	0.00	0.00	-	0.01	-	-	-	-	1,275						
1,300	-	-	-	-	-	-	0.00	0.00	0.00	-	700.00	-	-	-	-	-	0.00	0.00	0.00	-	0.01	-	-	-	-	1,300						
1,325	-	-	-	-	-	-	0.00	0.00	0.00	-	676.00	-	-	-	-	-	0.00	0.00	0.00	-	0.01	-	-	-	-	1,325						
1,350	-	-	-	-	-	-	0.00	0.00	0.00	-	651.00	-	-	-	-	-	0.00	0.00	0.00	-	0.01	-	-	-	-	1,350						
1,375	-	-	-	-	-	-	0.00	0.00	0.00	-	626.00	-	-	-	-	-	0.00	0.00	0.00	-	0.01	-	-	-	-	1,375						
1,400	-	-	-	-	-	-	0.00	0.00	0.00	-	601.00	-	-	-	-	-	0.00	0.00	0.00	-	0.01	-	-	-	-	1,400						
1,425	-	-	-	-	-	-	0.00	0.00	0.00	-	576.00	-	-	-	-	-	0.00	0.00	0.00	-	0.01	-	-	-	-	1,425						
1,450	-	-	-	-	-	-	0.00	0.00	0.00	-	551.00	-	-	-	-	-	0.00	0.00	0.00	-	0.01	-	-	-	-	1,450						
1,475	-	-	-	-	-	-	0.00	0.00	0.00	-	526.00	-	-	-	-	-	0.00	0.00	0.00	-	0.01	-	-	-	-	1,475						
1,500	-	-	-	-	-	-	0.00	0.00	0.00	-	501.00	-	-	-	-	-	0.00	0.00	0.00	-	0.01	-	-	-	-	1,500						
1,525	-	-	-	-	-	-	0.00	0.00	0.00	-	476.00	-	-	-	-	-	0.00	0.00	0.00	-	0.01	-	-	-	-	1,525						
1,550	-	-	-	-	-	-	0.00	0.00	0.00	-	451.00	-	-	-	-	-	0.00	0.00	0.00	-	0.03	-	-	-	-	1,550						
1,575	-	-	-	-	-	-	0.00	0.00	0.00	-	426.00	-	-	-	-	-	0.00	0.00	0.00	-	0.06	-	-	-	-	1,575						
1,600	-	-	-	-	-	-	0.00	0.00	0.00	-	402.00	-	-	-	-	-	0.00	0.00	0.00	-	0.12	-	-	-	-	1,600						
1,625	-	-	-	-	-	-	0.00	0.00	0.00	-	377.00	-	-	-	-	-	0.00	0.00	0.00	-	0.22	-	-	-	-	1,625						
1,650	-	-	-	-	-	-	0.00	0.00	0.00	-	352.00	-	-	-	-	-	0.00	0.00	0.00	-	0.40	-	-	-	-	1,650						
1,675	-	-	-	-	-	-	0.00	0.00	0.00	-	327.00	-	-	-	-	-	0.00	0.00	0.00	-	0.70	-	-	-	-	1,675						
1,700	-	-	-	-	-	-	0.00	0.00	0.00	-	303.00	-	-	-	-	-	0.00	0.00	0.00	-	1.20	-	-	-	-	1,700						
1,725	-	-	-	-	-	-	0.00	0.00	0.00	-	279.00	-	-	-	-	-	0.00	0.00	0.00	-	1.90	-	-	-	-	1,725						
1,750	-	-	-	-	-	-	0.00	0.00	0.00	-	255.00	-	-	-	-	-	0.00	0.00	0.00	-	3.00	-	-	-	-	1,750						
1,775	-	-	-	-	-	-	0.00	0.00	0.00	-	232.00	-	-	-	-	-	0.00	0.00	0.00	-	4.50	-	-	-	-	1,775						
1,800	-	-	-	-	-	-	0.00	0.00	0.00	-	209.00	-	-	-	-	-	0.00	0.00	0.00	-	6.70	-	-	-	-	1,800						
1,825	-	-	-	-	-	-	0.00	0.00	0.00	-	187.00	-	-	-	-	-	0.00	0.00	0.00	-	9.60	-	-	-	-	1,825						
1,850	-	-	-	-	-	-	0.00	0.00	0.00	-	166.00	-	-	-	-	-	0.00	0.00	0.00	-	13.50	-	-	-	-	1,850						
1,875	0.00	0.00	0.00	-	135.00	-	0.00	0.00	0.00	-	146.00	-	-	-	-	-	0.00	0.00	0.00	-	18.25	-	-	-	-	1,875						
1,900	0.00	0.00	0.00	-	114.00	-	0.00	0.00	0.00	-	127.00	-	-	-	-	-	0.00	0.00	0.00	-	24.25	-	-	-	-	1,900						
1,925	0.00	0.00	0.00	-	94.50	-	0.00	0.00	0.00	-	109.00	-	-	-	-	-	0.00	0.00	0.00	-	31.75	-	-	-	-	1,925						
1,950	0.00	0.00	0.00	-	77.00	-	108.00	108.00	108.00	108.00	108.00	20	20	-	-	-	0.00	0.00	0.00	-	40.75	-	40	-	-	1,950						
1,975	0.00	0.00	0.00	-	61.50	-	20	0.00	0.00	0.00	-	78.50	-	40	-	-	22.50	0.00	22.50	22.50	22.50	20	22	47.00	47.00	45.50	45.50	45.50	21	40	-	1,975
2,000	0.00	0.00	0.00	-	48.00	-	30	0.00	0.00	0.00	-	65.50	-	-	-	-	0.00	0.00	0.00	-	45.25	-	56	55.00	55.00	48.75	48.75	48.75	21	-	2,000	
2,050	36.50	36.50	36.50	36.50	36.50	10	239	49.50	49.50	49.50	49.50	49.50	20	-	-	63.00	36.50	63.00	63.00	63.00	8	115	0.00	0.00	0.00	-	91.50	-	-	2,050		
2,100	18.00	18.00	18.00	18.00	18.00	20	58	0.00	0.00	0.00	-	28.50	-	20	-	-	0.00	18.00	0.00	-	111.00	-	42	0.00	0.00	0.00	-	125.00	-	20	2,100	
2,150	0.00	0.00	0.00	-	6.60	-	125	0.00	0.00	0.00	-	17.50	-	-	-	-	0.00	0.00	0.00	-	154.00	-	81	0.00	0.00	0.00	-	164.00	-	-	2,150	

FTSE/X.A. Large Cap

(Μονάδα Διαπραγμάτευσης: 1 Μονάδα Δείκτη x 2€ - Τρόπος Εξάσκησης: Ευρωπαϊκός, Χρηματικός Διακανονισμός)

Τιμή Εξάσκησης	Δικαιώματα Αγοράς														Δικαιώματα Πώλησης																		
	Αύγουστος 2021							Σεπτέμβριος 2021							Λοιποί Μήνες		Αύγουστος 2021							Σεπτέμβριος 2021							Λοιποί Μήνες		Τιμή Εξάσκησης
	Άνοιγμα	Ανιψ. Τιμή	Κατωτ. Τιμή	Τελ. Τιμή	Τιμή κλεισ.	Όγκος	Ανοικτές θέσεις	Άνοιγμα	Ανιψ. Τιμή	Κατωτ. Τιμή	Τελ. Τιμή	Τιμή κλεισ.	Όγκος	Ανοικτές θέσεις	Όγκος	Ανοικτές θέσεις	Άνοιγμα	Ανιψ. Τιμή	Κατωτ. Τιμή	Τελ. Τιμή	Τιμή κλεισ.	Όγκος	Ανοικτές θέσεις	Άνοιγμα	Ανιψ. Τιμή	Κατωτ. Τιμή	Τελ. Τιμή	Τιμή κλεισ.	Όγκος	Ανοικτές θέσεις	Όγκος	Ανοικτές θέσεις	
2,200	0.00	0.00	0.00	-	2.80	-	158	0.00	0.00	0.00	-	10.25	-	-			0.00	0.00	0.00	-	200.00	-	101	0.00	0.00	0.00	-	207.00	-	-			
2,250	0.00	0.00	0.00	-	1.10	-	40	0.00	0.00	0.00	-	5.70	-	-			0.00	0.00	0.00	-	248.00	-	140	0.00	0.00	0.00	-	252.00	-	-			2,250
2,300	0.00	0.00	0.00	-	0.37	-	-	0.00	0.00	0.00	-	3.10	-	-			0.00	0.00	0.00	-	297.00	-	-	0.00	0.00	0.00	-	299.00	-	-			2,300
2,350	0.00	0.00	0.00	-	0.12	-	-	0.00	0.00	0.00	-	1.60	-	-			0.00	0.00	0.00	-	347.00	-	-	0.00	0.00	0.00	-	348.00	-	-			2,350
2,400	0.00	0.00	0.00	-	0.03	-	-	0.00	0.00	0.00	-	0.77	-	-			0.00	0.00	0.00	-	397.00	-	-	0.00	0.00	0.00	-	397.00	-	-			2,400
2,450	0.00	0.00	0.00	-	0.01	-	-	0.00	0.00	0.00	-	0.36	-	-			0.00	0.00	0.00	-	446.00	-	-	0.00	0.00	0.00	-	446.00	-	-			2,450
2,500	0.00	0.00	0.00	-	0.02	-	-	0.00	0.00	0.00	-	0.17	-	-			0.00	0.00	0.00	-	496.00	-	-	0.00	0.00	0.00	-	496.00	-	-			2,500
Σύνολα:						30	670						40	80	0	0					28	577						42	100	0	0		
Αριθμός Πράξεων:							2						2		0						2							4		0			

ALPHA ΥΠΗΡΕΣΙΩΝ ΣΥΜΜ (ΚΟ)

(Μέγεθος Συμβολαίου: 100 Χρεόγραφα, Τρόπος Εξάσκησης: Αμερικάνικος, Φυσική Παράδοση)

Τιμή Εξάσκησης	Δικαιώματα Αγοράς														Δικαιώματα Πώλησης																				
	Αύγουστος 2021						Σεπτέμβριος 2021						Λοιποί Μήνες		Αύγουστος 2021						Σεπτέμβριος 2021						Λοιποί Μήνες		Τιμή Εξάσκησης						
	Άνοιγμα	Ανιτ Τιμή	Κατωτ Τιμή	Τελ Τιμή	Τιμή κλεισ.	Όγκος	Άνοιγμα	Ανιτ Τιμή	Κατωτ Τιμή	Τελ Τιμή	Τιμή κλεισ.	Όγκος	Άνοιγτες θέσεις	Όγκος	Άνοιγτες θέσεις	Άνοιγμα	Ανιτ Τιμή	Κατωτ Τιμή	Τελ Τιμή	Τιμή κλεισ.	Όγκος	Άνοιγτες θέσεις	Άνοιγμα	Ανιτ Τιμή	Κατωτ Τιμή	Τελ Τιμή	Τιμή κλεισ.	Όγκος		Άνοιγτες θέσεις	Όγκος	Άνοιγτες θέσεις			
0.150						-	-	0.000	0.000	0.000	0.880	-	-									-	-	0.000	0.000	0.000	0.001	-		-			0.002		
0.200						-	-	0.000	0.000	0.000	0.831	-	-									-	-	0.000	0.000	0.000	0.001	-	-			0.002			
0.250						-	-	0.000	0.000	0.000	0.781	-	-									-	-	0.000	0.000	0.000	0.003	-	-			0.003			
0.300						-	-	0.000	0.000	0.000	0.731	-	-									-	-	0.000	0.000	0.000	0.001	-	-			0.003			
0.350						-	-	0.000	0.000	0.000	0.681	-	-									-	-	0.000	0.000	0.000	0.001	-	-			0.004			
0.400						-	-	0.000	0.000	0.000	0.631	-	-									-	-	0.000	0.000	0.000	0.001	-	-			0.004			
0.450						-	-	0.000	0.000	0.000	0.581	-	-									-	-	0.000	0.000	0.000	0.001	-	-			0.005			
0.500						-	-	0.000	0.000	0.000	0.532	-	-									-	-	0.000	0.000	0.000	0.001	-	-			0.005			
0.550						-	-	0.000	0.000	0.000	0.482	-	-									-	-	0.000	0.000	0.000	0.001	-	-			0.006			
0.600						-	-	0.000	0.000	0.000	0.432	-	-									-	-	0.000	0.000	0.000	0.001	-	-			0.006			
0.650	0.000	0.000	0.000		0.381	-	-	0.000	0.000	0.000	0.383	-	-			0.000	0.000	0.000		0.001	-	-	0.000	0.000	0.000	0.001	-	-			0.007				
0.700	0.000	0.000	0.000		0.332	-	-	0.000	0.000	0.000	0.335	-	-			0.000	0.000	0.000		0.001	-	-	0.000	0.000	0.000	0.003	-	-			0.007				
0.750	0.000	0.000	0.000		0.283	-	-	0.000	0.000	0.000	0.289	-	-			0.000	0.000	0.000		0.002	-	-	0.000	0.000	0.000	0.007	-	-			0.008				
0.800	0.000	0.000	0.000		0.236	-	-	0.000	0.000	0.000	0.245	-	-			0.000	0.000	0.000		0.005	-	-	0.000	0.000	0.000	0.013	-	-			0.008				
0.850	0.000	0.000	0.000		0.191	-	-	0.000	0.000	0.000	0.205	-	-			0.000	0.000	0.000		0.010	-	-	0.000	0.000	0.000	0.022	-	-			0.009				
0.900	0.000	0.000	0.000		0.151	-	-	0.000	0.000	0.000	0.168	-	-			0.000	0.000	0.000		0.020	-	-	0.000	0.000	0.000	0.036	-	-			0.009				
0.950	0.000	0.000	0.000		0.116	-	-	0.000	0.000	0.000	0.136	-	-			0.000	0.000	0.000		0.034	-	-	0.000	0.000	0.000	0.053	-	-			0.010				
1.000	0.000	0.000	0.000		0.086	-	-	0.000	0.000	0.000	0.109	-	-			0.000	0.000	0.000		0.054	-	-	0.000	0.000	0.000	0.076	-	-			0.010				
1.100	0.000	0.000	0.000		0.043	-	-	0.000	0.000	0.000	0.065	-	-			0.000	0.000	0.000		0.112	-	-	0.000	0.000	0.000	0.132	-	-			0.011				
1.200	0.000	0.000	0.000		0.019	-	-	0.000	0.000	0.000	0.038	-	-			0.000	0.000	0.000		0.188	-	-	0.000	0.000	0.000	0.205	-	-			0.012				
1.300	0.000	0.000	0.000		0.008	-	-	0.000	0.000	0.000	0.021	-	-			0.000	0.000	0.000		0.276	-	-	0.000	0.000	0.000	0.288	-	-			0.013				
1.400	0.000	0.000	0.000		0.003	-	-	0.000	0.000	0.000	0.011	-	-			0.000	0.000	0.000		0.372	-	-	0.000	0.000	0.000	0.378	-	-			0.014				
1.500	0.000	0.000	0.000		0.001	-	-	0.000	0.000	0.000	0.005	-	-			0.000	0.000	0.000		0.470	-	-	0.000	0.000	0.000	0.473	-	-			0.015				
1.600	0.000	0.000	0.000		0.004	-	-	0.000	0.000	0.000	0.003	-	-			0.000	0.000	0.000		0.570	-	-	0.000	0.000	0.000	0.571	-	-			0.016				
1.700	0.000	0.000	0.000		0.002	-	-	0.000	0.000	0.000	0.001	-	-			0.000	0.000	0.000		0.670	-	-	0.000	0.000	0.000	0.670	-	-			0.017				
1.800						-	-	0.000	0.000	0.000	0.001	-	-									-	-	0.000	0.000	0.000	0.770	-	-			0.018			
Σύνολα:						0	0					0	0	0	0							0	0							0	0				
Αριθμός Πράξεων:						0						0	0									0.00									0	0			

ΔΕΗ (ΚΟ)

(Μέγεθος Συμβολαίου: 100 Χρέογραφα, Τρόπος Εξάσκησης: Αμερικάνικος, Φυσική Παράδοση)

Τιμή Εξάσκησης	Δικαιώματα Αγοράς													Δικαιώματα Πώλησης																		
	Αύγουστος 2021						Σεπτέμβριος 2021						Λοιποί Μήνες		Αύγουστος 2021						Σεπτέμβριος 2021						Λοιποί Μήνες		Τιμή Εξάσκησης			
	Άνοιγμα	Ανιγτ Τιμή	Κατωτ Τιμή	Τελ Τιμή	Τιμή κλεισ.	Όγκος	Άνοιγμα	Ανιγτ Τιμή	Κατωτ Τιμή	Τελ Τιμή	Τιμή κλεισ.	Όγκος	Άνοιγτες θέσεις	Όγκος	Άνοιγτες θέσεις	Άνοιγμα	Ανιγτ Τιμή	Κατωτ Τιμή	Τελ Τιμή	Τιμή κλεισ.	Όγκος	Άνοιγτες θέσεις	Άνοιγμα	Ανιγτ Τιμή	Κατωτ Τιμή	Τελ Τιμή	Τιμή κλεισ.	Όγκος		Άνοιγτες θέσεις	Όγκος	Άνοιγτες θέσεις
3.400						-	-	0.000	0.000	0.000	5.04	-	-									-	-	0.000	0.000	0.000	0.001	-		-		
3.600						-	-	0.000	0.000	0.000	4.84	-	-									-	-	0.000	0.000	0.000	0.001	-	-			0.036
3.800						-	-	0.000	0.000	0.000	4.64	-	-									-	-	0.000	0.000	0.000	0.001	-	-			0.038
4.000						-	-	0.000	0.000	0.000	4.44	-	-									-	-	0.000	0.000	0.000	0.001	-	-			0.040
4.400						-	-	0.000	0.000	0.000	4.04	-	-									-	-	0.000	0.000	0.000	0.001	-	-			0.044
4.800						-	-	0.000	0.000	0.000	3.65	-	-									-	-	0.000	0.000	0.000	0.001	-	-			0.048
5.200						-	-	0.000	0.000	0.000	3.25	-	-									-	-	0.000	0.000	0.000	0.001	-	-			0.052
5.600						-	-	0.000	0.000	0.000	2.85	-	-									-	-	0.000	0.000	0.000	0.001	-	-			0.056
6.000						-	-	0.000	0.000	0.000	2.45	-	-									-	-	0.000	0.000	0.000	0.001	-	-			0.060
6.400	0.000	0.000	0.000		2.04	-	-	0.000	0.000	0.000	2.05	-	-			0.000	0.000	0.000		0.001	-	-	0.000	0.000	0.000	0.003	-	-			0.064	
6.800	0.000	0.000	0.000		1.64	-	-	0.000	0.000	0.000	1.67	-	-			0.000	0.000	0.000		0.002	-	-	0.000	0.000	0.000	0.013	-	-			0.068	
7.200	0.000	0.000	0.000		1.25	-	-	0.000	0.000	0.000	1.30	-	-			0.000	0.000	0.000		0.011	-	-	0.000	0.000	0.000	0.042	-	-			0.072	
7.600	0.000	0.000	0.000		0.885	-	-	0.000	0.000	0.000	0.955	-	-			0.000	0.000	0.000		0.042	-	-	0.000	0.000	0.000	0.101	-	-			0.076	
8.000	0.000	0.000	0.000		0.567	-	-	0.000	0.000	0.000	0.669	-	-			0.000	0.000	0.000		0.124	-	5	0.000	0.000	0.000	0.214	-	-			0.080	
8.400	0.000	0.000	0.000		0.325	-	-	0.000	0.000	0.000	0.437	-	-			0.000	0.000	0.000		0.281	-	5	0.361	0.361	0.361	0.361	0.361	3	4			0.084
8.800	0.260	0.260	0.246	0.246	0.246	31	24	0.000	0.000	0.000	0.270	-	-			0.000	0.000	0.000		0.521	-	3	0.000	0.000	0.000	0.615	-	-			0.088	
9.200	0.000	0.000	0.000		0.073	-	300	0.185	0.185	0.185	0.185	0.185	5	16			0.000	0.000	0.000		0.831	-	-	0.000	0.000	0.000	0.902	-	-			0.092
9.600	0.000	0.000	0.000		0.028	-	11	0.000	0.000	0.000	0.085	-	15			0.000	0.000	0.000		1.19	-	-	0.000	0.000	0.000	1.23	-	-			0.096	
10.000	0.000	0.000	0.000		0.010	-	-	0.000	0.000	0.000	0.042	-	-			0.000	0.000	0.000		1.57	-	-	0.000	0.000	0.000	1.59	-	-			0.100	
11.000	0.000	0.000	0.000		0.004	-	-	0.000	0.000	0.000	0.006	-	-			0.000	0.000	0.000		2.57	-	-	0.000	0.000	0.000	2.57	-	-			0.110	
12.000	0.000	0.000	0.000		0.001	-	-	0.000	0.000	0.000	0.001	-	-			0.000	0.000	0.000		3.57	-	-	0.000	0.000	0.000	3.57	-	-			0.120	
13.000	0.000	0.000	0.000		0.001	-	-	0.000	0.000	0.000	0.001	-	-			0.000	0.000	0.000		4.57	-	-	0.000	0.000	0.000	4.57	-	-			0.130	
14.000						-	-	0.000	0.000	0.000	0.001	-	-									-	-	0.000	0.000	0.000	5.57	-	-			0.140
Σύνολα:						31	335					5	31	0	0						31	13					3	26	0	0		
Αριθμός Πράξεων:							4						1	0								0.00						1	0			

ΕΘΝΙΚΗ ΤΡΑΠΕΖΑ (ΚΟ)

(Μέγεθος Συμβολαίου: 100 Χρεόγραφα, Τρόπος Εξάσκησης: Αμερικάνικος, Φυσική Παράδοση)

Τιμή Εξάσκησης	Δικαιώματα Αγοράς														Δικαιώματα Πώλησης																
	Αύγουστος 2021						Σεπτέμβριος 2021						Λοιποί Μήνες		Αύγουστος 2021						Σεπτέμβριος 2021						Λοιποί Μήνες		Τιμή Εξάσκησης		
	Άνοιγμα	Ανιτ Τιμή	Κατωτ Τιμή	Τελ Τιμή	Τιμή κλεισ.	Όγκος	Άνοιγμα	Ανιτ Τιμή	Κατωτ Τιμή	Τελ Τιμή	Τιμή κλεισ.	Όγκος	Άνοιγτες θέσεις	Όγκος	Άνοιγτες θέσεις	Άνοιγμα	Ανιτ Τιμή	Κατωτ Τιμή	Τελ Τιμή	Τιμή κλεισ.	Όγκος	Άνοιγτες θέσεις	Όγκος	Άνοιγτες θέσεις	Όγκος	Άνοιγτες θέσεις					
0.650						-	-	0.000	0.000	0.000	1.55	-	-			-	-	0.000	0.000	0.000	0.001	-	-								0.007
0.700						-	-	0.000	0.000	0.000	1.50	-	-			-	-	0.000	0.000	0.000	0.001	-	-							0.007	
0.750						-	-	0.000	0.000	0.000	1.45	-	-			-	-	0.000	0.000	0.000	0.001	-	-							0.008	
0.800						-	-	0.000	0.000	0.000	1.40	-	-			-	-	0.000	0.000	0.000	0.001	-	-							0.008	
0.850						-	-	0.000	0.000	0.000	1.35	-	-			-	-	0.000	0.000	0.000	0.001	-	-							0.009	
0.900						-	-	0.000	0.000	0.000	1.30	-	-			-	-	0.000	0.000	0.000	0.001	-	-							0.009	
0.950						-	-	0.000	0.000	0.000	1.25	-	-			-	-	0.000	0.000	0.000	0.001	-	-							0.010	
1.000						-	-	0.000	0.000	0.000	1.20	-	-			-	-	0.000	0.000	0.000	0.001	-	-							0.010	
1.100						-	-	0.000	0.000	0.000	1.10	-	-			-	-	0.000	0.000	0.000	0.001	-	-							0.011	
1.200						-	-	0.000	0.000	0.000	1.00	-	-			-	-	0.000	0.000	0.000	0.001	-	-							0.012	
1.300						-	-	0.000	0.000	0.000	0.904	-	-			-	-	0.000	0.000	0.000	0.001	-	-							0.013	
1.400						-	-	0.000	0.000	0.000	0.805	-	-			-	-	0.000	0.000	0.000	0.001	-	-							0.014	
1.500						-	-	0.000	0.000	0.000	0.707	-	-			-	-	0.000	0.000	0.000	0.002	-	-							0.015	
1.600	0.000	0.000	0.000	0.603	-	-	0.000	0.000	0.000	0.610	-	-			0.000	0.000	0.000	0.001	-	-	0.000	0.000	0.000	0.005	-	-				0.016	
1.700	0.000	0.000	0.000	0.505	-	-	0.000	0.000	0.000	0.517	-	-			0.000	0.000	0.000	0.002	-	-	0.000	0.000	0.000	0.011	-	-				0.017	
1.800	0.000	0.000	0.000	0.410	-	-	0.000	0.000	0.000	0.429	-	-			0.000	0.000	0.000	0.007	-	-	0.000	0.000	0.000	0.023	-	-				0.018	
1.900	0.000	0.000	0.000	0.321	-	-	0.000	0.000	0.000	0.348	-	-			0.000	0.000	0.000	0.018	-	-	0.000	0.000	0.000	0.042	-	-				0.019	
2.000	0.000	0.000	0.000	0.241	-	-	0.000	0.000	0.000	0.276	-	-			0.000	0.000	0.000	0.038	-	-	0.000	0.000	0.000	0.069	-	-				0.020	
2.200	0.000	0.000	0.000	0.118	-	-	0.000	0.000	0.000	0.161	-	-			0.000	0.000	0.000	0.114	-	10	0.000	0.000	0.000	0.154	-	-				0.022	
2.400	0.000	0.000	0.000	0.048	-	-	0.000	0.000	0.000	0.087	-	-			0.000	0.000	0.000	0.245	-	-	0.000	0.000	0.000	0.280	-	-				0.024	
2.600	0.000	0.000	0.000	0.016	-	-	0.000	0.000	0.000	0.043	-	-			0.000	0.000	0.000	0.413	-	-	0.000	0.000	0.000	0.436	-	-				0.026	
2.800	0.000	0.000	0.000	0.005	-	-	0.000	0.000	0.000	0.019	-	-			0.000	0.000	0.000	0.602	-	-	0.000	0.000	0.000	0.614	-	-				0.028	
3.000	0.000	0.000	0.000	0.001	-	-	0.000	0.000	0.000	0.008	-	-			0.000	0.000	0.000	0.800	-	-	0.000	0.000	0.000	0.803	-	-				0.030	
3.200	0.000	0.000	0.000	0.002	-	-	0.000	0.000	0.000	0.003	-	-			0.000	0.000	0.000	1.00	-	-	0.000	0.000	0.000	1.00	-	-				0.032	
3.400	0.000	0.000	0.000	0.001	-	-	0.000	0.000	0.000	0.001	-	-			0.000	0.000	0.000	1.20	-	-	0.000	0.000	0.000	1.20	-	-				0.034	
3.600	0.000	0.000	0.000	0.001	-	-	0.000	0.000	0.000	0.002	-	-			0.000	0.000	0.000	1.40	-	-	0.000	0.000	0.000	1.40	-	-				0.036	
3.800	0.000	0.000	0.000	0.001	-	-	0.000	0.000	0.000	0.001	-	-			0.000	0.000	0.000	1.60	-	-	0.000	0.000	0.000	1.60	-	-				0.038	
Σύνολο:						0	0							0	0	0	0							0	10			0	300	0	0
Αριθμός Πράξεων:						0							0		0									0.00				0		0	

ΟΠΑΠ (ΚΟ)

(Μέγεθος Συμβολαίου: 100 Χρεόγραφα, Τρόπος Εξάσκησης: Αμερικάνικος, Φυσική Παράδοση)

Δικαιώματα Αγοράς															Δικαιώματα Πώλησης																			
Τιμή Εξάσκησης	Αύγουστος 2021						Σεπτέμβριος 2021						Λοιποί Μήνες			Αύγουστος 2021						Σεπτέμβριος 2021						Λοιποί Μήνες			Τιμή Εξάσκησης			
	Άνοιγμα	Ανιγτ Τιμή	Κατωτ Τιμή	Τελ Τιμή	Τιμή κλεισ.	Όγκος	Άνοιγμα	Ανιγτ Τιμή	Κατωτ Τιμή	Τελ Τιμή	Τιμή κλεισ.	Όγκος	Άνοιγμα	Ανιγτ Τιμή	Όγκος	Άνοιγμα	Ανιγτ Τιμή	Κατωτ Τιμή	Τελ Τιμή	Τιμή κλεισ.	Όγκος	Άνοιγμα	Ανιγτ Τιμή	Κατωτ Τιμή	Τελ Τιμή	Τιμή κλεισ.	Όγκος	Άνοιγμα	Ανιγτ Τιμή	Όγκος				
4.800						-	0.000	0.000	0.000	6.50	-	-									-	-	0.000	0.000	0.000	0.001	-	-					0.048	
5.200						-	0.000	0.000	0.000	6.10	-	-									-	-	0.000	0.000	0.000	0.001	-	-					0.052	
5.600						-	0.000	0.000	0.000	5.70	-	-									-	-	0.000	0.000	0.000	0.001	-	-					0.056	
6.000						-	0.000	0.000	0.000	5.30	-	-									-	-	0.000	0.000	0.000	0.001	-	-					0.060	
6.400						-	0.000	0.000	0.000	4.90	-	-									-	-	0.000	0.000	0.000	0.001	-	-					0.064	
6.800						-	0.000	0.000	0.000	4.50	-	-									-	-	0.000	0.000	0.000	0.001	-	-					0.068	
7.200						-	0.000	0.000	0.000	4.10	-	-									-	-	0.000	0.000	0.000	0.001	-	-					0.072	
7.600						-	0.000	0.000	0.000	3.71	-	-									-	-	0.000	0.000	0.000	0.002	-	-					0.076	
8.000						-	0.000	0.000	0.000	3.31	-	-									-	-	0.000	0.000	0.000	0.001	-	-					0.080	
8.400	0.000	0.000	0.000		2.89	-	0.000	0.000	0.000	2.91	-	-				0.000	0.000	0.000		0.001	-	-	0.000	0.000	0.000	0.003	-	-					0.084	
8.800	0.000	0.000	0.000		2.50	-	0.000	0.000	0.000	2.52	-	-				0.000	0.000	0.000		0.001	-	-	0.000	0.000	0.000	0.009	-	-					0.088	
9.200	0.000	0.000	0.000		2.10	-	0.000	0.000	0.000	2.13	-	-				0.000	0.000	0.000		0.001	-	-	0.000	0.000	0.000	0.023	-	-					0.092	
9.600	0.000	0.000	0.000		1.70	-	0.000	0.000	0.000	1.77	-	-				0.000	0.000	0.000		0.007	-	-	0.000	0.000	0.000	0.054	-	-					0.096	
10.000	0.000	0.000	0.000		1.32	-	0.000	0.000	0.000	1.42	-	-				0.000	0.000	0.000		0.025	-	-	0.000	0.000	0.000	0.108	-	-					0.100	
11.000	0.000	0.000	0.000		0.530	-	0.000	0.000	0.000	0.719	-	-				0.000	0.000	0.000		0.232	-	-	0.000	0.000	0.000	0.405	-	-					0.110	
12.000	0.000	0.000	0.000		0.128	-	0.000	0.000	0.000	0.293	-	-				0.000	0.000	0.000		0.831	-	100	0.000	0.000	0.000	0.979	-	-					0.120	
13.000	0.000	0.000	0.000		0.017	-	0.000	0.000	0.000	0.095	-	-				0.000	0.000	0.000		1.73	-	-	0.000	0.000	0.000	1.79	-	-					0.130	
14.000	0.000	0.000	0.000		0.001	-	0.000	0.000	0.000	0.025	-	-				0.000	0.000	0.000		2.72	-	-	0.000	0.000	0.000	2.73	-	-					0.140	
15.000	0.000	0.000	0.000		0.002	-	0.000	0.000	0.000	0.006	-	-				0.000	0.000	0.000		3.72	-	-	0.000	0.000	0.000	3.72	-	-					0.150	
16.000	0.000	0.000	0.000		0.002	-	0.000	0.000	0.000	0.001	-	-				0.000	0.000	0.000		4.72	-	-	0.000	0.000	0.000	4.72	-	-					0.160	
17.000	0.000	0.000	0.000		0.001	-	0.000	0.000	0.000	0.001	-	-				0.000	0.000	0.000		5.72	-	-	0.000	0.000	0.000	5.72	-	-					0.170	
18.000	0.000	0.000	0.000		0.023	-	0.000	0.000	0.000	0.001	-	-				0.000	0.000	0.000		6.72	-	-	0.000	0.000	0.000	6.72	-	-					0.180	
19.000	0.000	0.000	0.000		0.009	-	0.000	0.000	0.000	0.001	-	-				0.000	0.000	0.000		7.72	-	-	0.000	0.000	0.000	7.72	-	-					0.190	
Σύνολα:						0	10					0	0	0	0					0	100					0	0	0	0	0				
Αριθμός Πράξεων:																																		

ΟΤΕ (ΚΟ)

(Μέγεθος Συμβολαίου: 100 Χρεόγραφα, Τρόπος Εξάσκησης: Αμερικάνικος, Φυσική Παράδοση)

Τιμή Εξάσκησης	Δικαιώματα Αγοράς														Δικαιώματα Πώλησης																	
	Αύγουστος 2021						Σεπτέμβριος 2021						Λοιποί Μήνες		Αύγουστος 2021						Σεπτέμβριος 2021						Λοιποί Μήνες		Τιμή Εξάσκησης			
	Άνοιγμα	Ανιγν. Τιμή	Καπιτ. Τιμή	Τελ. Τιμή	Τιμή κλεισ.	Όγκος	Άνοιγμα	Ανιγν. Τιμή	Καπιτ. Τιμή	Τελ. Τιμή	Τιμή κλεισ.	Όγκος	Άνοιγτες θέσεις	Όγκος	Άνοιγτες θέσεις	Άνοιγμα	Ανιγν. Τιμή	Καπιτ. Τιμή	Τελ. Τιμή	Τιμή κλεισ.	Όγκος	Άνοιγτες θέσεις	Όγκος	Άνοιγτες θέσεις	Όγκος	Άνοιγτες θέσεις						
8.400						-	0.000	0.000	0.000	6.25	-	-									-	-	0.000	0.000	0.000	0.001	-	-				0.084
8.800						-	0.000	0.000	0.000	5.85	-	-									-	-	0.000	0.000	0.000	0.001	-	-			0.088	
9.200						-	0.000	0.000	0.000	5.45	-	-									-	-	0.000	0.000	0.000	0.001	-	-			0.092	
9.600	0.000	0.000	0.000		5.04	-	0.000	0.000	0.000	5.05	-	-				0.000	0.000	0.000		0.001	-	-	0.000	0.000	0.000	0.001	-	-			0.096	
10.000	0.000	0.000	0.000		4.64	-	0.000	0.000	0.000	4.65	-	-				0.000	0.000	0.000		0.001	-	-	0.000	0.000	0.000	0.001	-	-			0.100	
11.000	0.000	0.000	0.000		3.64	-	0.000	0.000	0.000	3.66	-	-				0.000	0.000	0.000		0.001	-	-	0.000	0.000	0.000	0.002	-	-			0.110	
12.000	0.000	0.000	0.000		2.64	-	0.000	0.000	0.000	2.68	-	-				0.000	0.000	0.000		0.001	-	-	0.000	0.000	0.000	0.018	-	-			0.120	
13.000	0.000	0.000	0.000		1.67	-	0.000	0.000	0.000	1.76	-	-				0.000	0.000	0.000		0.024	-	-	0.000	0.000	0.000	0.099	-	-			0.130	
14.000	0.000	0.000	0.000		0.822	-	0.000	0.000	0.000	1.01	-	-				0.000	0.000	0.000		0.179	-	-	0.000	0.000	0.000	0.343	-	-			0.140	
15.000	0.000	0.000	0.000		0.287	-	0.000	0.000	0.000	0.486	-	-				0.000	0.000	0.000		0.644	-	-	0.000	0.000	0.000	0.821	-	-			0.150	
16.000	0.000	0.000	0.000		0.066	-	10	0.000	0.000	0.000	0.195	-	-				0.000	0.000	0.000		1.43	-	-	0.000	0.000	0.000	1.53	-	-			0.160
17.000	0.000	0.000	0.000		0.010	-	-	0.000	0.000	0.000	0.066	-	-				0.000	0.000	0.000		2.38	-	-	0.000	0.000	0.000	2.41	-	-			0.170
18.000	0.000	0.000	0.000		0.001	-	-	0.000	0.000	0.000	0.019	-	-				0.000	0.000	0.000		3.38	-	-	0.000	0.000	0.000	3.38	-	-			0.180
19.000	0.000	0.000	0.000		0.001	-	-	0.000	0.000	0.000	0.005	-	-				0.000	0.000	0.000		4.38	-	-	0.000	0.000	0.000	4.38	-	-			0.190
20.000	0.000	0.000	0.000		0.001	-	-	0.000	0.000	0.000	0.001	-	-				0.000	0.000	0.000		5.38	-	-	0.000	0.000	0.000	5.38	-	-			0.200
22.000	0.000	0.000	0.000		0.001	-	-	0.000	0.000	0.000	0.002	-	-				0.000	0.000	0.000		7.38	-	-	0.000	0.000	0.000	7.38	-	-			0.220
Σύνολο:						0	10					0	0	0	0						0	0					0	0	0	0		
Αριθμός Πράξεων:						0						0		0							0.00						0		0			

ΠΕΙΡΑΙΩΣ FINANCIAL HOLD (ΚΟ)

(Μέγεθος Συμβολαίου: 100 Χρεόγραφα, Τρόπος Εξάσκησης: Αμερικάνικος, Φυσική Παράδοση)

Τιμή Εξάσκησης	Δικαιώματα Αγοράς												Δικαιώματα Πώλησης													
	Αύγουστος 2021				Σεπτέμβριος 2021				Λοιποί Μήνες				Αύγουστος 2021				Σεπτέμβριος 2021				Λοιποί Μήνες					
	Ανοιγμα	Ανιτ Τιμή	Κατωτ Τιμή	Τελ Τιμή	Τιμή κλεισ.	Όγκος	Ανοικτές θέσεις	Ανοιγμα	Ανιτ Τιμή	Κατωτ Τιμή	Τελ Τιμή	Τιμή κλεισ.	Όγκος	Ανοικτές θέσεις	Όγκος	Ανοικτές θέσεις	Ανοιγμα	Ανιτ Τιμή	Κατωτ Τιμή	Τελ Τιμή	Τιμή κλεισ.	Όγκος	Ανοικτές θέσεις	Όγκος	Ανοικτές θέσεις	Τιμή Εξάσκησης
0.150							0.000	0.000	0.000		1.17	-	-				0.000	0.000	0.000		0.021	-	-			0.002
0.200							0.000	0.000	0.000		1.12	-	-				0.000	0.000	0.000		0.037	-	-			0.002
0.250							0.000	0.000	0.000		1.07	-	-				0.000	0.000	0.000		0.054	-	-			0.003
0.300							0.000	0.000	0.000		1.02	-	-				0.000	0.000	0.000		0.075	-	-			0.003
0.350							0.000	0.000	0.000		0.971	-	-				0.000	0.000	0.000		0.097	-	-			0.004
0.400							0.000	0.000	0.000		0.921	-	-				0.000	0.000	0.000		0.001	-	-			0.004
0.450							0.000	0.000	0.000		0.871	-	-				0.000	0.000	0.000		0.002	-	-			0.005
0.500							0.000	0.000	0.000		0.822	-	-				0.000	0.000	0.000		0.001	-	-			0.005
0.550							0.000	0.000	0.000		0.772	-	-				0.000	0.000	0.000		0.001	-	-			0.006
0.600							0.000	0.000	0.000		0.722	-	-				0.000	0.000	0.000		0.001	-	-			0.006
0.650							0.000	0.000	0.000		0.672	-	-				0.000	0.000	0.000		0.002	-	-			0.007
0.700							0.000	0.000	0.000		0.623	-	-				0.000	0.000	0.000		0.003	-	-			0.007
0.750							0.000	0.000	0.000		0.573	-	-				0.000	0.000	0.000		0.001	-	-			0.008
0.800							0.000	0.000	0.000		0.525	-	-				0.000	0.000	0.000		0.002	-	-			0.008
0.850							0.000	0.000	0.000		0.477	-	-				0.000	0.000	0.000		0.004	-	-			0.009
0.900	0.000	0.000	0.000		0.422	-	-	0.000	0.000	0.000		0.430	-	-			0.000	0.000	0.000		0.007	-	-			0.009
0.950	0.000	0.000	0.000		0.373	-	-	0.000	0.000	0.000		0.385	-	-			0.000	0.000	0.000		0.012	-	-			0.010
1.000	0.000	0.000	0.000		0.326	-	-	0.000	0.000	0.000		0.342	-	-			0.000	0.000	0.000		0.019	-	-			0.010
1.100	0.000	0.000	0.000		0.236	-	-	0.000	0.000	0.000		0.264	-	-			0.000	0.000	0.000		0.041	-	-			0.011
1.200	0.000	0.000	0.000		0.159	-	-	0.000	0.000	0.000		0.198	-	-			0.000	0.000	0.000		0.074	-	-			0.012
1.300	0.000	0.000	0.000		0.100	-	-	0.000	0.000	0.000		0.144	-	-			0.000	0.000	0.000		0.120	-	-			0.013
1.400	0.000	0.000	0.000		0.058	-	-	0.000	0.000	0.000		0.102	-	-			0.000	0.000	0.000		0.177	-	-			0.014
1.500	0.000	0.000	0.000		0.031	-	-	0.000	0.000	0.000		0.070	-	-			0.000	0.000	0.000		0.246	-	-			0.015
1.600	0.000	0.000	0.000		0.015	-	-	0.000	0.000	0.000		0.048	-	-			0.000	0.000	0.000		0.323	-	-			0.016
1.700	0.000	0.000	0.000		0.007	-	-	0.000	0.000	0.000		0.032	-	-			0.000	0.000	0.000		0.408	-	-			0.017
1.800	0.000	0.000	0.000		0.003	-	-	0.000	0.000	0.000		0.021	-	-			0.000	0.000	0.000		0.497	-	-			0.018
1.900	0.000	0.000	0.000		0.001	-	-	0.000	0.000	0.000		0.013	-	-			0.000	0.000	0.000		0.589	-	-			0.019
2.000	0.000	0.000	0.000		0.001	-	-	0.000	0.000	0.000		0.008	-	-			0.000	0.000	0.000		0.685	-	-			0.020
2.200	0.000	0.000	0.000		0.001	-	-	0.000	0.000	0.000		0.003	-	-			0.000	0.000	0.000		0.881	-	-			0.022
2.400							0.000	0.000	0.000		0.001	-	-				0.000	0.000	0.000		1.08	-	-			0.024
2.600							0.000	0.000	0.000		0.001	-	-				0.000	0.000	0.000		1.28	-	-			0.026
2.800							0.000	0.000	0.000		0.001	-	-				0.000	0.000	0.000		1.48	-	-			0.028
3.000							0.000	0.000	0.000		0.001	-	-				0.000	0.000	0.000		1.68	-	-			0.030
3.200							0.000	0.000	0.000		0.001	-	-				0.000	0.000	0.000		1.88	-	-			0.032
3.400							0.000	0.000	0.000		0.004	-	-				0.000	0.000	0.000		2.08	-	-			0.034
3.600							0.000	0.000	0.000		0.003	-	-				0.000	0.000	0.000		2.28	-	-			0.036

ΠΕΙΡΑΙΩΣ FINANCIAL HOLD (ΚΟ)

(Μέγεθος Συμβολαίου: 100 Χρεόγραφα, Τρόπος Εξάσκησης: Αμερικάνικος, Φυσική Παράδοση)

Τιμή Εξάσκησης	Δικαιώματα Αγοράς												Δικαιώματα Πώλησης												Τιμή Εξάσκησης												
	Αύγουστος 2021				Σεπτέμβριος 2021				Λοιποί Μήνες				Αύγουστος 2021				Σεπτέμβριος 2021				Λοιποί Μήνες																
	Άνοιγμα	Ανιτ Τιμή	Καπιτ Τιμή	Τελ Τιμή	Τιμή κλεισ.	Όγκος	Άνοιγμα	Ανιτ Τιμή	Καπιτ Τιμή	Τελ Τιμή	Τιμή κλεισ.	Όγκος	Άνοιγμα	Ανιτ Τιμή	Καπιτ Τιμή	Τελ Τιμή	Τιμή κλεισ.	Όγκος	Άνοιγμα	Ανιτ Τιμή	Καπιτ Τιμή	Τελ Τιμή	Τιμή κλεισ.	Όγκος		Άνοιγμα	Ανιτ Τιμή	Καπιτ Τιμή	Τελ Τιμή	Τιμή κλεισ.	Όγκος	Άνοιγμα	Ανιτ Τιμή	Καπιτ Τιμή	Τελ Τιμή	Τιμή κλεισ.	Όγκος
3.800						0.000	0.000	0.000	0.002	-	-							-	-	0.000	0.000	0.000	2.48	-	-											0.038	
4.000						0.000	0.000	0.000	0.001	-	-							-	-	0.000	0.000	0.000	2.68	-	-											0.040	
4.400						0.000	0.000	0.000	0.001	-	-							-	-	0.000	0.000	0.000	3.08	-	-											0.044	
4.800						0.000	0.000	0.000	0.001	-	-							-	-	0.000	0.000	0.000	3.48	-	-											0.048	
5.200						0.000	0.000	0.000	0.001	-	-							-	-	0.000	0.000	0.000	3.88	-	-											0.052	
5.600						0.000	0.000	0.000	0.001	-	-							-	-	0.000	0.000	0.000	4.28	-	-											0.056	
6.000						0.000	0.000	0.000	0.002	-	-							-	-	0.000	0.000	0.000	4.68	-	-											0.060	
6.400						0.000	0.000	0.000	0.002	-	-							-	-	0.000	0.000	0.000	5.08	-	-											0.064	
6.800						0.000	0.000	0.000	0.001	-	-							-	-	0.000	0.000	0.000	5.48	-	-											0.068	
Σύνολα:																																					0
Αριθμός Πράξεων:																																					0

Προϊόν Δανεισμού	Υποκείμενος Τίτλος	Πολυμερείς Συναλλαγές[1]					Διμερείς Συναλλαγές[2]		Δανεισμός Τίτλων μέσω ΟΤC[3]
		Ανοιχτές θέσεις[5]	Προσφερόμενη ποσότητα	Μ.Σ.Τ[4]	Όγκος συναλλαγών	Μ.Σ.Τ[4]	Όγκος συναλλαγών	Μ.Σ.Τ[4]	Όγκος συναλλαγών
ALPHABOR	ALPHA ΥΠΗΡΕΣΙΩΝ ΣΥΜΜ (ΚΟ)	---	---	---	---	---	---	---	82,395,146
TATTBOR	ATTICA BANK A.T.E. (ΚΟ)	14,305	---	---	---	---	---	---	370
CENERBOR	CENERGY HOLDINGS (ΚΑ)	---	---	---	---	---	---	---	---
EEEBOR	COCA-COLA HBC AG (ΚΟ)	3,988	---	---	---	---	1,250	4.90%	70,546
EUROBBOR	EUROBANK HOLDINGS (ΚΟ)	208,132	---	---	---	---	---	---	55,054,775
FFGRPBOR	FOLLI-FOLLIE (ΚΟ)	---	---	---	---	---	---	---	897,835
FOYRKBOR	FOURLIS ΣΥΜΜΕΤΟΧΩΝ (ΚΟ)	---	---	---	---	---	---	---	48,250
INTRKBOR	INTRACOM HOLDINGS (ΚΟ)	6,000	---	---	---	---	---	---	---
BELABOR	JUMBO (ΚΟ)	---	---	---	---	---	---	---	82,446
LAMDABOR	LAMDA DEVELOPMENT(ΚΟ)	---	---	---	---	---	---	---	3,400
MIGBOR	MARFIN INVESTMENT GROUP (ΚΟ)	---	---	---	---	---	---	---	1,734,474
QUALBOR	QUALITY & RELIABILITY (ΚΟ)	---	---	---	---	---	---	---	---
TITCBOR	TITAN CEMENT (ΚΑ)	3,200	---	---	---	---	---	---	243,470
VIQBOR	VIOTALCO SA/NV (ΚΑ)	3,300	---	---	500	2.65%	---	---	---
ADMIEBOR	ΑΔΜΗΕ ΣΥΜΜΕΤΟΧΩΝ Α.Ε. (ΚΟ)	26,500	---	---	3,500	3.22%	---	---	172,413
AEGNBOR	ΑΕΡΟΠΟΡΙΑ ΑΙΓΑΙΟΥ (ΚΟ)	2,184	---	---	---	---	---	---	21,764
ALMYBOR	ΑΛΟΥΜΥΛ (ΚΟ)	---	---	---	---	---	---	---	---
GEKTERNABOR	ΓΕΚ ΤΕΡΝΑ (ΚΟ)	---	---	---	---	---	---	---	1,293
PPCBOR	ΔΕΗ (ΚΟ)	44,409	---	---	---	---	5,000	6.50%	1,614,660
ETEBCOR	ΕΘΝΙΚΗ ΤΡΑΠΕΖΑ (ΚΟ)	---	---	---	---	---	---	---	10,205,046
ELLAKTORBOR	ΕΛΛΑΚΤΩΡ (ΚΟ)	---	---	---	---	---	---	---	4,898
EXAEBOR	ΕΛΛΗΝ. ΧΡΗΜΑΤΙΣΤΗΡΙΑ-Χ.Α. (ΚΟ)	13,000	---	---	---	---	---	---	158,082
ELPEBOR	ΕΛΛΗΝΙΚΑ ΠΕΤΡΕΛΑΙΑ (ΚΟ)	---	---	---	---	---	---	---	105,043
EYDAPBOR	ΕΥΔΑΠ (ΚΟ)	6,200	---	---	---	---	---	---	248,864
MOHBOR	ΜΟΤΟΡ ΟΪΛ (ΚΟ)	1,500	---	---	---	---	---	---	293,072
MYTILBOR	ΜΥΤΙΛΗΝΑΙΟΣ (ΚΟ)	1,000	---	---	---	---	---	---	48,457
PRABOR	ΟΛΠ (ΚΟ)	394	---	---	50	3.15%	---	---	10,401
OPAPBOR	ΟΠΑΠ (ΚΟ)	3,000	---	---	---	---	---	---	1,468,047
HTOBOR	ΟΤΕ (ΚΟ)	3,000	---	---	---	---	---	---	1,282,599
TREIRBOR	ΠΕΙΡΑΙΩΣ FINANCIAL HOLD (ΚΟ)	---	---	---	---	---	---	---	3,917,749
PLAISBOR	ΠΛΑΙΣΙΟ COMPUTERS (ΚΟ)	---	---	---	---	---	---	---	4,000

Σημειώσεις Προϊόντων Δανεισμού

[1] - Πολυμερείς Συμβάσεις Δανειοδοσίας των μεθόδων 8-1, 8-2 και 8-3-3 (σύμφ. Με Αποφ.17 ΔΣ του Χρηματιστηρίου).

[2] - Διμερείς Συμβάσεις Δανειοδοσίας των μεθόδων 8-3-1 και 8-3-2 (σύμφ. Με Αποφ. 20 ΔΣ του Χρηματιστηρίου).

[3] - Τα στοιχεία Συναλλαγής Δανεισμού Τίτλων μέσω ΟΤC δηλώνονται από τους χειριστές ΣΑΤ και αφορούν τις ποσότητες που έχουν καταγραφεί στο ΣΑΤ έως και τη προηγούμενη εργάσιμη ημέρα.

[4] - Μ.Σ.Τ: - Μέση Σταθμισμένη Τιμή (ως προς τα τεμάχια)

[5] - Τα στοιχεία αφορούν σε ανοιχτές θέσεις πριν την έναρξη της συνεδρίασης

Προϊόν Δανεισμού	Υποκείμενος Τίτλος	Πολυμερείς Συναλλαγές[1]					Διμερείς Συναλλαγές[2]		Δανεισμός Τίτλων μέσω OTC[3]	
		Ανοιχτές θέσεις[5]	Προσφερόμενη ποσότητα	Μ.Σ.Τ[4]	Όγκος συναλλαγών	Μ.Σ.Τ[4]	Όγκος συναλλαγών	Μ.Σ.Τ[4]	Όγκος συναλλαγών	
SARBOR	ΣΑΡΑΝΤΗΣ ΓΡ. (ΚΟ)	---	---	---	---	---	---	---	---	11,390
TENERGYBOR	ΤΕΡΝΑ ΕΝΕΡΓΕΙΑΚΗ (ΚΟ)	---	---	---	---	---	---	---	---	12,892

Σημειώσεις Προϊόντων Δανεισμού

[1] - Πολυμερείς Συμβάσεις Δανειοδοσίας των μεθόδων 8-1, 8-2 και 8-3-3 (σύμφ. Με Αποφ.17 ΔΣ του Χρηματιστηρίου).

[2] - Διμερείς Συμβάσεις Δανειοδοσίας των μεθόδων 8-3-1 και 8-3-2 (σύμφ. Με Αποφ. 20 ΔΣ του Χρηματιστηρίου).

[3] - Τα στοιχεία Συναλλαγές Δανεισμού Τίτλων μέσω OTC δηλώνονται από τους χειριστές ΣΑΤ και αφορούν τις ποσότητες που έχουν καταγραφεί στο ΣΑΤ έως και τη προηγούμενη εργάσιμη ημέρα.

[4] - Μ.Σ.Τ: - Μέση Σταθμισμένη Τιμή (ως προς τα τεμάχια)

[5] - Τα στοιχεία αφορούν σε ανοιχτές θέσεις πριν την έναρξη της συνεδρίασης

Κωδικό και ονομασίες Κλάδων Οικονομικής Δραστηριότητας του Χρηματιστηρίου Αθηνών

12003 - Διαπραγματεύσιμα Αμοιβαία Κεφάλαια	10101010 Υπηρεσίες Ηλεκτρονικών Υπολογιστών
10101015 Λογισμικό	10102030 Υλικό Υπολογιστών
15101010 Εξοπλισμός Τηλεπικοινωνιών	15102015 Υπηρεσίες Τηλεπικοινωνιών
20101010 Υγειονομικές Μονάδες	20101025 Υπηρεσίες Υγείας
20102010 Ιατρικός Εξοπλισμός	20103015 Φαρμακευτικά Προϊόντα
30101010 Τράπεζες	30202000 Διαφοροποιημένες Χρηματοοικονομικές Υπηρεσίες
30202010 Διαχείριση Κεφαλαίων & Θεματοφύλακες	30202015 Επενδυτικές Υπηρεσίες
30302010 Γενικές Ασφάλειες	30302015 Μεσίτες Ασφαλίσεων
30302025 Ασφάλειες Ιδιοκτησίας & Ζημιών	35101010 Συμμετοχές & Ανάπτυξη Ακίνητης Περιουσίας
35101015 Υπηρεσίες Ακίνητης Περιουσίας	35102000 Διαφοροποιημένες Α.Ε.Ε.Α.Π.
35102030 Α.Ε.Ε.Α.Π. Επαγγελματικών Χώρων	40201040 Υπηρεσίες Ενοικίασης και Χρηματοδοτικής Μίσθωσης
40202010 Κατασκευή Κατοικιών	40202015 Έπιπλα
40202020 Οικιακές Συσκευές	40203040 Ηλεκτρονική Ψυχαγωγία
40203045 Παιχνίδια	40204020 Ρούχα και Αξεσουάρ
40301010 Ψυχαγωγία	40301030 Εκδόσεις
40301035 Ραδιοτηλεοπτικοί Φορείς	40401010 Διαφοροποιημένοι Έμποροι
40401020 Εμπόριο Ενδυμάτων	40401025 Εμπόριο Προϊόντων Οικιακής Βελτίωσης
40401030 Εξειδικευμένο Λιανικό Εμπόριο	40501010 Αεροπορικές Εταιρείες
40501015 Ταξίδια & Τουρισμός	40501020 Τυχερά Παιχνίδια
40501025 Ξενοδοχεία & Πανσιόν	45101015 Απόσταση & Οιονοπαραγωγή
45101020 Αναψυκτικά	45102010 Γεωργεία, Αλιεία, Εκτροφή και Φυτείες
45102020 Τρόφιμα	45103010 Καπνός
45201010 Λιανικό & Χονδρικό Εμπόριο Τροφίμων	45201020 Είδη Προσωπικής Φροντίδας
50101010 Κατασκευές	50101030 Τσιμέντα
50101035 Άλλα Οικοδομικά Υλικά	50202010 Ηλεκτρικά Εξαρτήματα
50203000 Διαφοροποιημένες Βιομηχανίες	50203015 Πλαστικά
50203030 Υλικά Συσκευασίας	50204000 Μηχανήματα Βιομηχανικού Εξοπλισμού
50204020 Μηχανήματα Κατασκευών	50205010 Προμηθευτές Βιομηχανίας
50205020 Υποστηρικτικές Υπηρεσίες προς Επιχειρήσεις	50205030 Υπηρεσίες Μαζικής Εκτύπωσης
50206015 Εμπορικά Οχήματα & Ανταλλακτικά	50206030 Θαλάσσιες Μεταφορές
50206060 Υπηρεσίες Μεταφορών	55101000 Διαφοροποιημένα Υλικά
55101020 Κλωστοϋφαντουργικά Προϊόντα	55102000 Ορυχεία
55102010 Σίδηρος & Χάλυβας	55102015 Μεταλλουργία
55102035 Αλουμίνιο	60101000 Καθετοποιημένες Εταιρ. Πετρελαίου & Φυσικού Αερίου
60101020 Διυλιστήρια & Εμπορία Πετρελαιοειδών	65101010 Εναλλακτική Ηλεκτρική Ενέργεια
65101015 Συμβατική Ηλεκτρική Ενέργεια	65102030 Ύδρευση



ATHEX
Athens Stock Exchange

Λεωφ. Αθηνών 110 104 42 Αθήνα
110, Athinon Ave. GR 104 42 Athens
tel. (+30)210-33.66.800, fax (+30)210-33.66.101
www.athexgroup.gr