

21

Ημερήσιο Δελτίο
Συναλλακτικής Δραστηριότητας

Daily Official List
of Trading Activity

Τετάρτη, 16 Ιουνίου, 2021

Έτος: 142 Αύξων Αριθμός Συνεδρίασης: 110



ATHEXGROUP
Athens Exchange Group

Αποποίηση Ευθύνης:

Η εταιρεία Ελληνικά Χρηματιστήρια-Χρηματιστήριο Αθηνών Ανώνυμη Εταιρεία Συμμετοχών καταβάλλει κάθε δυνατή προσπάθεια ώστε να διασφαλίσει ότι οι πληροφορίες και τα λοιπά στοιχεία που εμφανίζονται στο Ημερήσιο Δελτίο Τιμών (Η.Δ.Τ.) είναι ορθά και πλήρη αλλά δεν έχει καμία ευθύνη για ενδεχόμενο λάθος ή παράλειψη στοιχείων και / ή ευθύνη σχετικά με την ακρίβεια, αξιοπιστία, επικαιροποίηση και πληρότητα των παραπάνω πληροφοριών και στοιχείων ή ευθύνη προερχόμενη άμεσα ή έμμεσα από την χρήση των παραπάνω πληροφοριών.

Η Εταιρία δεν έχει καμία ευθύνη για την ακρίβεια των στοιχείων που περιλαμβάνονται στις ανακοινώσεις των εισηγμένων εταιρειών. Πιθανές προσβολές δικαιωμάτων τρίτων από το περιεχόμενο των ανακοινώσεων συνιστούν αποκλειστική ευθύνη του αποστολέα των ανακοινώσεων.

Όλα τα αναγραφόμενα στο Η.Δ.Τ. στοιχεία παρέχονται μόνο για τους σκοπούς της πληροφόρησης και δεν συνιστούν παροχή επενδυτικών συμβουλών ή πρόσκληση για επένδυση σε κινητές αξίες που διαπραγματεύονται στο Χρηματιστήριο Αθηνών.

Αναγνωρίζεται και συμφωνείται ότι όλα τα δικαιώματα επί των πληροφοριών που εμφανίζονται στο Η.Δ.Τ. θα αποτελούν κυριότητα της εταιρίας και οποιοδήποτε άλλο δικαίωμα συμπεριλαμβανομένου του δικαιώματος πνευματικής ιδιοκτησίας, σήματος κλπ. ανήκουν στο Χρηματιστήριο Αθηνών.

Τα ανωτέρω στοιχεία αποτελούν ιδιοκτησία της Εταιρίας και προστατεύονται σύμφωνα με τις διατάξεις περί πνευματικής ιδιοκτησίας. Απαγορεύεται α) η με οποιοδήποτε τρόπο ή μέσο αναπαραγωγή, αναδημοσίευση, τροποποίηση, αντιγραφή, πώληση, μετάδοση ή διανομή του συνόλου ή μέρους τους, χωρίς αναφορά στην πηγή και β) η εμπορική εκμετάλλευση των στοιχείων από τρίτους.

Η Εταιρία δεν φέρει καμία ευθύνη προερχόμενη άμεσα ή έμμεσα από χρήση ή τυχόν αλλοίωση των ανωτέρω στοιχείων όταν αυτά χρησιμοποιούνται από

Ελληνικά Χρηματιστήρια - Χρηματιστήριο Αθηνών Α.Ε. Συμμετοχών

Λεωφόρος Αθηνών 110, 10442 Αθήνα, Τηλ: (210) 33.66.800, Fax: (210) 32.13.938

www.athexgroup.gr

Χρηματιστηριακό Κέντρο Θεσσαλονίκης

Κατούνη 16-18, Θεσ/νίκη 546 25, Τηλ: (2310) 567.667, Fax: (2310) 530.455

Συνεγγυητικό Κεφάλαιο Εξασφάλισης Επενδυτικών Υπηρεσιών

Φειδίου 14-16, Αθήνα 106 78, Τηλ: (210) 33.04.682, Fax: (210) 33.04.155

Επιτροπή Κεφαλαιαγοράς

Κολοκοτρώνη 1 & Σταδίου 1, Αθήνα 105 62, Τηλ: (210) 33.77.100, Fax: (210) 33.77.173

Πίνακας Περιεχομένων**Ενότητα 1: Στατιστικά Στοιχεία Χρεογράφων, Παραγώγων και Δανεισμού**

- Οι Αγορές Χρεογράφων Παραγώγων Δανεισμού
- Χρηματιστηριακοί Δείκτες
- Αναλυτικά Στοιχεία Συναλλαγών Αγοράς Χρεογράφων
- Στοιχεία Συναλλαγών Κλάδων Χρηματιστηρίου Αθηνών & Χρηματοοικονομικών Προϊόντων (Δ.Α.Κ.)
- Οι 10 Μετοχές με τη μεγαλύτερη Άνοδο & Πτώση
- Αναλυτικά Στοιχεία Συναλλαγών Αγοράς Παραγώγων

Ενότητα 2: Αναλυτικά Στοιχεία Συναλλαγών Χρεογράφων

- Αναλυτικά Στοιχεία Συναλλαγών Χρεογράφων
- Σημειώσεις Χρεογράφων

Ενότητα 3: Στοιχεία Συναλλαγών Χρεογράφων

- Στοιχεία Συναλλαγών Πακέτων
- Στοιχεία Συναλλαγών Δικαιωμάτων

- Στοιχεία Δανεισμού Τίτλων
- Στοιχεία Συναλλαγών Εκποιήσεων
- Στοιχεία Συναλλαγών Εκποιήσεων Ενσώματων Ονομαστικών Μετοχών
- Στοιχεία Ενεργητικού Διαπραγματεύσιμων Αμοιβαίων Κεφαλαίων (Δ.Α.Κ.)
- Χαρακτηριστικά Διαπραγματεύσιμων Αμοιβαίων Κεφαλαίων (Δ.Α.Κ.)

Ενότητα 4: Ανακοινώσεις**Ενότητα 5: Ομόλογα Διαπραγματεύσιμα στην Αγορά Αξιών Σταθερού Εισοδήματος**

- Ομολογιακά Δάνεια Επιχειρήσεων – Οργανωμένη Αγορά (Μετατρέψιμα)
- Ομολογιακά Δάνεια Επιχειρήσεων – Οργανωμένη Αγορά (Μη Μετατρέψιμα)
- Ομόλογα Ελληνικού Δημοσίου
- Έντοκα Γραμμάτια & Zero Coupon Ομόλογα Ελληνικού Δημοσίου
- Ομόλογα Ελληνικού Δημοσίου Διαπραγματεύσιμα με τη Μέθοδο Εκφώνησης - Αντιφώνησης
- Ομόλογα Κρατικών Τραπεζών

Ενότητα 6: Πρόσθετα Στοιχεία Ενημέρωσης

- Πίνακας Μελών Χρηματιστηρίου Αθηνών και Μελών ΕΤ.ΕΚ.
- Πίνακας Μετοχών Υπό Ειδική Διαπραγμάτευση
- Γνωστοποιήσεις Συναλλαγών - Κατάλογος Υπόχρεων Προσώπων

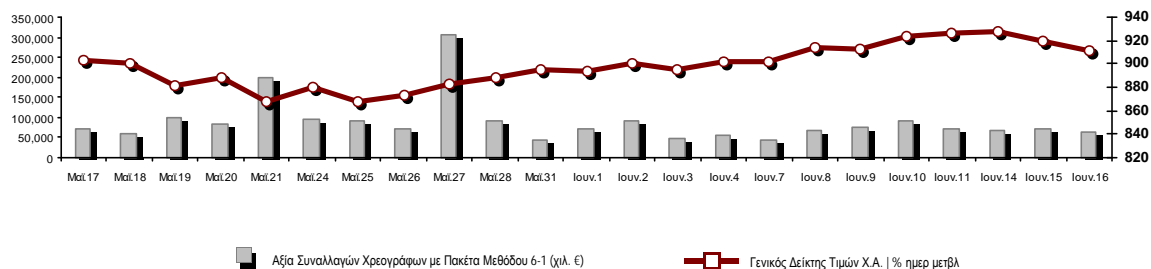
Ενότητα 7: Αναλυτικά Στοιχεία Συναλλαγών Αγοράς Παραγώγων

- Συμβόλαια Μελλοντικής Εκπλήρωσης σε Δείκτες
- Συμβόλαια Μελλοντικής Εκπλήρωσης σε Μετοχές
- Δικαιώματα Προαίρεσης σε Δείκτες
- Δικαιώματα Προαίρεσης σε Μετοχές
- Στοιχεία Συναλλαγών Προϊόντων Δανεισμού

Παράρτημα Α: Κωδικοί και ονομασίες Κλάδων Οικονομικής Δραστηριότητας του Χρηματιστηρίου Αθηνών

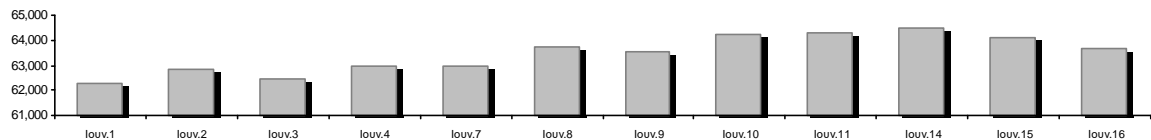
Οι Αγορές Χρεογράφων Παραγώγων Δανεισμού

Γενικός Δείκτης Τιμών και Αξία Συναλλαγών Μετοχών και Παραγώγων

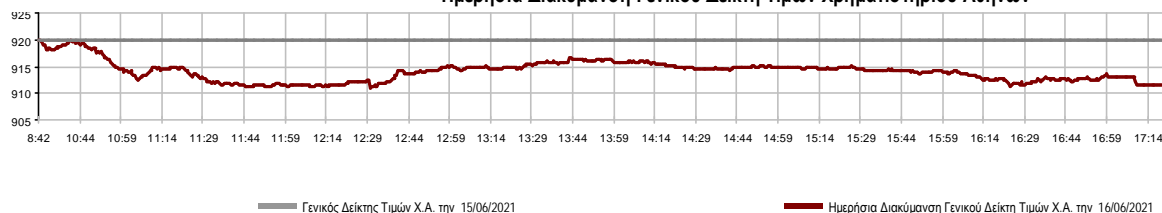


Κεφαλαιοποίηση Χ.Α. (εκατ €)**:	63,652.42		Συνολικές Ανοικτές Θέσεις σε Παράγωγα	768,635
Ημερήσια μεταβολή: εκατ. € %	-465.13	-0.73%	Ανοικτές θέσεις σε ΣΜΕ επί Δεικτών % ημερ μετβλ	6,324 -5.96%
Μέση ετήσια Κεφ/ποίηση: εκατ. € % Μετβλ. Μέση προηγ. έτος	57,004.41	20.28%	Ανοικτές θέσεις σε ΣΜΕ επί μετοχών % ημερ μετβλ	759,609 -3.27%
Γενικός Δείκτης Τιμών Χ.Α. % ημερ μετβλ	911.60	-0.92%	Ανοικτές θέσεις σε Δικαιώματα επί Δεικτών % ημερ μετβλ	1,866 3.67%
Κεφαλαιοποίηση Γενικού Δείκτη (εκατ. €)	57,301.15		Ανοικτές θέσεις σε Δικαιώματα επί μετοχών % ημερ μετβλ	836 -1.53%
Ημερήσια μεταβολή (εκατ. €)	-444.44			
Αξία Συναλλαγών Χρεογράφων με Πακέτα Μεθόδου 6-1 (χιλ. €)	63,563.57		Πλήθος Συμβολαίων Παραγώγων:	140,016
Ημερήσια μεταβολή: %	-7,881.40	-11.03%	Ημερήσια μεταβολή: τμχ %	-51,269 -26.80%
Μέση Αξία Συν/γών ΥΙD: χιλ. € % Μετβλ Μέση προηγ. έτος	81,678.27	27.54%	Μέσος Όγκος Συμβ. ΥΙD: % Μετβλ Μέσο προηγ. Έτος	70,457 75.87%
Αξία Συναλλαγών Πακέτων Μεθόδου 6-1 (χιλ. €)	9,659.12		Πλήθος Πράξεων Παραγώγων:	3,902
Αξία Συναλλαγών Πακέτων Μεθόδου 6-2 & 6-3 (χιλ. €)	129.47		Ημερήσια μεταβολή: πλήθος %	-296 -7.05%
Αξία Συναλλαγών Ομολόγων (χιλ.€)	545.60		Μέσο Πλήθος Πράξεων ΥΙD: % Μετβλ Μέσο προηγ. Έτος	2,819 6.19%
Όγκος Συναλλαγών Χρεογράφων με Πακέτα Μεθόδου 6-1 (χιλ. Τμχ)	25,691.08		Συνολικές Ανοικτές Θέσεις σε Δανεισμό	593,111
Ημερήσια μεταβολή: χιλ. τμχ %	-3,595.01	-12.28%	Ημερήσια μεταβολή: τμχ %	86,546 17.08%
Μέσος Όγκος Συν/γών ΥΙD: % Μετβλ Μέσο προηγ. Έτος	43,535.95	5.95%	Πλήθος Συναλλαγών Δανεισμού (Πολυμερής/Διμερής)	25,970
Όγκος Συναλλαγών Πακέτων Μεθόδου 6-1 (χιλ. Τεμάχια)	3,680.69		Ημερήσια μεταβολή: τμχ %	-84,543
Όγκος Συναλλαγών Πακέτων Μεθόδου 6-2 & 6-3 (χιλ. Τεμάχια)	10.00		Πλήθος Πολυμερών Συναλλαγών	24,470
Όγκος Συναλλαγών Ομολόγων	536,928		Πλήθος Διμερών Συναλλαγών	1,500
Πλήθος Πράξεων Χρεογράφων με Πακέτα Μεθόδου 6-1	27,833		Πλήθος Πράξεων Δανεισμού:	31
Ημερήσια μεταβολή: πλήθος %	2,216	8.65%	Ημερήσια μεταβολή: %	-10
Μέσο Πλήθος Πράξεων ΥΙD: % Μετβλ Μέσο προηγ. Έτος	35,958	10.18%	Πλήθος Πράξεων Πολυμερών Συναλλαγών	30
Πλήθος πακέτων Μεθόδου 6-1	5		Πλήθος Πράξεων Διμερών Συναλλαγών	1
Πλήθος πακέτων Μεθόδου 6-2 & 6-3	2			
Πλήθος συναλλαγών Ομολόγων	61			

Κεφαλαιοποίηση Χ.Α. (εκατ €)**



Ημερήσια Διακύμανση Γενικού Δείκτη Τιμών Χρηματιστηρίου Αθηνών



Χρηματιστηριακοί Δείκτες

Όνομασία Δείκτη	16/06/2021	15/06/2021	Δ μον.	Δ %	Κατώτερη	Ανώτερη	Κατ.έτους	Ανωτ.έτους	Ετησ. μεταβ.
Γενικός Δείκτης Τιμών Χ.Α.	911.60 €	920.03	-8.43	-0.92%	911.02	920.05	726.02	928.29	12.68% #
FTSE/Χ.Α. Large Cap	2,209.44 €	2,234.00	-24.56	-1.10%	2,209.21	2,234.00	1,718.82	2,259.27	14.20% #
FTSE/Χ.Α. Mid Cap	1,428.14 €	1,433.94	-5.80	-0.40%	1,419.89	1,440.47	1,026.21	1,440.47	28.97% #
FTSE/Χ.Α.-Χ.Α.Κ. Τραπεζικός Δείκτης	435.88 €	445.20	-9.32	-2.09%	434.80	445.20	306.88	483.96	10.97% #
FTSE/Χ.Α. Υψηλής Μερισματικής Απόδοσης	3,131.39 €	3,148.69	-17.30	-0.55%	3,126.78	3,151.75	2,542.41	3,164.68	15.80% #
FTSE/Χ.Α. Διεθνούς Δραστηριοποίησης Plus	2,509.53 €	2,527.97	-18.44	-0.73%	2,503.32	2,532.12	1,943.84	2,551.34	19.43% #
FTSE/Χ.Α. Mid & Small Cap Θεμελιωδών Μεγεθών	3,683.63 €	3,713.78	-30.15	-0.81%	3,672.80	3,715.15	2,996.13	3,715.15	17.91% #
Δείκτης ATHEX Select Plus	3,479.45 €	3,502.25	-22.80	-0.65%	3,469.13	3,502.25	2,805.20	3,543.49	12.95% #
Δείκτης ATHEX Select	3,855.58 €	3,894.42	-38.84	-1.00%	3,846.80	3,903.16	2,785.00	3,931.25	27.34% #
FTSE/Χ.Α. Δείκτης Αγοράς	545.66 €	550.18	-4.52	-0.82%	545.28	550.67	424.25	554.33	15.22% #
Δείκτης FTSE Med	5,188.82 €	5,208.38	-19.57	-0.38%			4,489.55	5,208.38	14.41% #
Δείκτης Συνολικής Απόδοσης Γενικού Δείκτη Χ.Α.	1,535.48 €	1,549.62	-14.14	-0.91%	1,534.49	1,549.70	1,220.96	1,563.52	12.86% #
FTSE/Χ.Α. Large Cap Συνολικής Απόδοσης	3,363.49 €	3,400.87	-37.38	-1.10%			2,707.58	3,431.53	13.27% #
FTSE/Χ.Α. Mid Cap Συνολικής Απόδοσης	1,815.45 €	1,822.83	-7.38	-0.40%			1,313.08	1,822.83	30.60% #
FTSE/Χ.Α.-Χ.Α.Κ. Τραπεζικός Δείκτης Συνολ. Αποδ.	375.27 €	383.30	-8.03	-2.09%			283.07	421.45	9.06% #
Ελληνικός Δείκτης Mid & Small Cap	1,412.88 €	1,423.51	-10.63	-0.75%	1,408.40	1,423.51	1,110.37	1,433.01	17.50% #
FTSE/Χ.Α. Τράπεζες	575.90 €	588.22	-12.32	-2.09%	574.48	588.22	405.46	639.42	10.97% #
FTSE/Χ.Α. Ασφάλειες	2,009.07 #	1,993.13	15.94	0.80%	1,993.13	2,009.07	1,909.42	2,192.44	5.22% #
FTSE/Χ.Α. Χρηματοοικονομικές Υπηρεσίες	826.99 #	818.09	8.90	1.09%	811.18	826.99	679.98	843.74	8.25% #
FTSE/Χ.Α. Βιομηχανικά Προϊόντα & Υπηρεσίες	3,833.07 #	3,777.70	55.37	1.47%	3,777.70	3,873.17	2,762.19	3,873.17	30.69% #
FTSE/Χ.Α. Εμπόριο	55.70 €	55.98	-0.28	-0.50%	54.77	56.35	46.54	58.49	12.37% #
FTSE/Χ.Α. Ακίνητης Περιουσίας	5,088.57 €	5,193.31	-104.74	-2.02%	5,088.57	5,205.24	4,187.35	5,323.65	5.46% #
FTSE/Χ.Α. Καταναλωτικά Προϊόντα & Υπηρεσίες	8,329.15 €	8,671.92	-342.77	-3.95%	8,265.82	8,671.92	6,939.31	9,231.17	7.03% #
FTSE/Χ.Α. Τρόφιμα & Ποτά	11,601.56 #	11,531.85	69.71	0.60%	11,527.65	11,605.85	9,045.03	11,605.85	17.36% #
FTSE/Χ.Α. Πρώτες Ύλες	7,843.20 €	8,013.90	-170.70	-2.13%	7,824.41	8,017.12	5,233.31	8,597.84	27.45% #
FTSE/Χ.Α. Κατασκευές & Υλικά	3,303.30 €	3,333.56	-30.26	-0.91%	3,302.61	3,346.92	2,565.75	3,422.77	19.64% #
FTSE/Χ.Α. Ενέργεια	3,654.84 €	3,697.08	-42.24	-1.14%	3,631.54	3,715.46	2,835.10	3,722.41	23.28% #
FTSE/Χ.Α. Ταξίδια & Αναψυχή	2,057.75 €	2,096.40	-38.65	-1.84%	2,057.75	2,112.15	1,540.34	2,174.23	18.77% #
FTSE/Χ.Α. Τεχνολογία	1,453.50 €	1,466.05	-12.55	-0.86%	1,440.05	1,469.52	1,043.00	1,469.52	33.06% #
FTSE/Χ.Α. Τηλεπικοινωνίες	4,232.82 €	4,243.04	-10.22	-0.24%	4,196.49	4,267.29	3,294.37	4,267.29	16.14% #
FTSE/Χ.Α. Υπηρεσίες Κοινής Ωφέλειας	5,153.01 €	5,169.54	-16.53	-0.32%	5,099.39	5,170.47	4,264.97	5,372.86	11.96% #
FTSE/Χ.Α. Υγεία	536.50 €	541.16	-4.66	-0.86%	527.17	541.16	396.54	566.82	21.05% #
Δείκτης Όλων των Μετοχών Χ.Α.	223.80 €	225.42	-1.62	-0.72%	223.80	223.80	175.88	226.71	19.33% #
Ελληνικός Δείκτης Εταιρικών Ομολόγων	126.83 €	126.88	-0.05	-0.04%			122.29	126.88	3.91% #
Ελληνικός Δείκτης Τιμών Εταιρικών Ομολόγων	96.17 €	96.21	-0.04	-0.04%			93.98	96.21	2.47% #

Σημείωση 1: Το κλείσιμο των Δεικτών FTSE/Med 100, Ελληνικός Δείκτης Εταιρικών Ομολόγων και, Ελληνικός Δείκτης Τιμών Εταιρικών Ομολόγων αφορούν την συνεδρίαση της 14/06/2021.

Σημείωση 2: Ο Ελληνικός Δείκτης Mid & Small Cap είναι Customized δείκτης υπολογιζόμενος από το Χρηματιστήριο Αθηνών.

Αναλυτικά Στοιχεία Συναλλαγών Αγοράς Χρεογράφων

	Όλα τα Χρεόγραφα	Κύρια Αγορά	Επιτήρηση	Διαπραγματεύσιμα Αμοιβαία Κεφάλαια
Σύνολα	129	117	11	1
Ανοδικές / Καθοδικές / Σταθερές:	30 / 74 / 25	28 / 69 / 20	2 / 4 / 5	0 / 1 / 0
Κεφαλαιοποίηση Χ.Α. (εκατ €) **	63,652.42	63,459.77	192.65	
Μέση Ημερήσια Αξία Συν/γών (χιλ. €)	81,678.27	81,536.71	191.34	23.92
Αξία Συναλλαγών	63,693.04	63,580.38	112.50	0.16
Κύριος Πίνακας:	53,904.45	53,791.79	112.50	0.16
Προσυμφωνημένων Συναλλαγών 6_1_2_3:	9,788.59	9,788.59	0.00	0.00
Πίνακας Εκποιήσεων:	0.00	0.00	0.00	0.00
Πίνακας Ειδικών Όρων:	0.00	0.00	0.00	0.00
Μέσος Ημερήσιος Όγκος Συναλλαγών	43,535,953	42,277,644	1,300,753	1,161
Όγκος Συναλλαγών	25,701,083	25,053,153	647,923	7
Κύριος Πίνακας:	22,010,392	21,362,462	647,923	7
Προσυμφωνημένων Συναλλαγών 6_1_2_3:	3,690,691	3,690,691	0	0
Πίνακας Εκποιήσεων:	0	0	0	0
Πίνακας Ειδικών Όρων:	0	0	0	0
Μέσο Ημερήσιο Πλήθος Πράξεων	35,958	35,702	254	3
Αριθμός Πράξεων	27,835	27,615	218	2
Κύριος Πίνακας:	27,828	27,608	218	2
Προσυμφωνημένων Συναλλαγών 6_1_2_3:	7	7	0	0
Πίνακας Εκποιήσεων:	0	0	0	0
Πίνακας Ειδικών Όρων:	0	0	0	0

Στοιχεία Συναλλαγών Κλάδων Χρηματιστηρίου Αθηνών & Χρηματοοικονομικών Προϊόντων (Δ.Α.Κ.)

Κωδικός	Κλάδοι	Ανοδικές / Καθοδικές / Σταθερές	Αριθμός Πράξεων	Όγκος Συναλλαγών	Αξία Συναλλαγών	% στη Συνολική Αξία
12000	- Χρηματοοικονομικά Προϊόντα	0 / 1 / 0	2	7	157.50	0.00%
3510	- Ακίνητη Περιουσία	1 / 6 / 1	1,325	411,368	2,883,901.23	4.53%
3030	- Ασφάλειες	2 / 0 / 0	47	7,110	34,999.50	0.05%
5020	- Βιομηχανικά Προϊόντα & Υπηρεσίες	2 / 10 / 7	2,794	908,654	6,111,276.57	9.59%
4040	- Εμπόριο	3 / 4 / 0	490	100,993	391,278.35	0.61%
6010	- Ενέργεια	0 / 4 / 0	967	170,876	2,127,154.71	3.34%
4020	- Καταναλωτικά Προϊόντα & Υπηρεσίες	4 / 3 / 2	2,635	677,999	4,540,841.68	7.13%
5010	- Κατασκευές & Υλικά Κατασκευών	4 / 7 / 1	1,821	810,233	2,042,361.79	3.21%
4030	- Μέσα Ενημέρωσης	1 / 1 / 0	51	30,780	12,591.18	0.02%
4520	- Προσωπική Φροντίδα, Φάρμακα & Παντοπωλεία	1 / 2 / 0	139	38,218	104,771.09	0.16%
5510	- Πρώτες Ύλες	4 / 8 / 2	1,379	608,504	1,466,872.76	2.30%
4050	- Ταξίδια και Αναψυχή	2 / 3 / 2	2,501	1,260,434	10,041,876.01	15.77%
1010	- Τεχνολογία	1 / 9 / 0	705	179,755	600,539.07	0.94%
1510	- Τηλεπικοινωνίες	1 / 3 / 0	1,410	410,696	3,552,503.68	5.58%
3010	- Τράπεζες	1 / 5 / 0	8,976	17,899,032	24,198,148.79	37.99%
4510	- Τρόφιμα, Ποτά & Καπνοβιομηχανίες	1 / 2 / 5	218	41,148	525,978.54	0.83%
2010	- Υγεία	1 / 2 / 1	61	19,710	17,980.95	0.03%
6510	- Υπηρεσίες Κοινής Ωφέλειας	0 / 3 / 2	1,755	520,807	4,506,500.73	7.08%
3020	- Χρηματοοικονομικές Υπηρεσίες	1 / 1 / 2	559	1,604,759	533,306.09	0.84%

Οι 10 Μετοχές με τη μεγαλύτερη Άνοδο & Πτώση

Κύρια Αγορά

Μετοχές με τη μεγαλύτερη Θετική μεταβολή τιμής	Τιμή κλεισ.	Μεταβ.	Μετοχές με τη μεγαλύτερη Αρνητική μεταβολή τιμής	Τιμή κλεισ.	Μεταβ.
CENTRIC ΣΥΜΜΕΤΟΧΩΝ (ΚΟ)	0.294	5.00% #	A.S. COMPANY (ΚΟ)	2.27	-6.97% α
ΚΥΡΙΑΚΟΥΛΗΣ (ΚΟ)	1.4	4.87% #	JUMBO (ΚΟ)	14.98	-4.59% α
ΑΤΤΙΚΑ BANK A.T.E. (ΚΟ)	0.1758	3.05% #	UNIBIOS (ΚΟ)	0.425	-4.49% α
ΛΑΝΑΚΑΜ (ΚΟ)	1.8	2.86% #	EPSILON NET (ΚΟ)	7.66	-4.01% α
ΜΥΤΙΛΗΝΑΙΟΣ (ΚΟ)	15.63	2.22% #	ΑΕΡΟΠΟΡΙΑ ΑΙΓΑΙΟΥ (ΚΟ)	5.2	-3.53% α
ΕΛΑΣΤΡΟΝ (ΚΟ)	1.99	2.05% #	ΒΥΤΕ COMPUTER (ΚΟ)	2.27	-3.40% α
ΕΚΤΕΡ (ΚΟ)	1.26	2.02% #	ΔΟΜΙΚΗ ΚΡΗΤΗΣ (ΚΟ)	0.812	-3.33% α
ΑΥΤΟΗΕΛΛΑΣ (ΚΟ)	7.65	1.32% #	REDS (ΚΟ)	2.04	-3.32% α
ΕΛΛΗΝ. ΧΡΗΜΑΤΙΣΤΗΡΙΑ-Χ.Α. (ΚΟ)	4.3	1.18% #	ΡΕΒΟΪΛ (ΚΟ)	1.49	-3.25% α
ΣΑΡΑΝΤΗΣ ΓΡ. (ΚΟ)	8.9	1.14% #	SPACE HELLAS (ΚΟ)	7.54	-2.83% α

Μετοχές με τη μεγαλύτερη Αξία Συναλλαγών	Αξία (χιλ. €)	Μεταβ.	Μετοχές με το μεγαλύτερο Όγκο Συναλλαγών	Όγκος	Μεταβ.
ALPHA ΥΠΗΡΕΣΙΩΝ ΣΥΜΜ (ΚΟ)	8,872.45	-2.09% α	ALPHA ΥΠΗΡΕΣΙΩΝ ΣΥΜΜ (ΚΟ)	7,861,737	-2.09% α
ΟΠΑΠ (ΚΟ)	8,230.22	-1.73% α	EUROBANK HOLDINGS (ΚΟ)	4,624,327	-1.96% α
ΕΘΝΙΚΗ ΤΡΑΠΕΖΑ (ΚΟ)	7,793.66	-2.26% α	ΕΘΝΙΚΗ ΤΡΑΠΕΖΑ (ΚΟ)	2,953,891	-2.26% α
ΜΥΤΙΛΗΝΑΙΟΣ (ΚΟ)	5,163.04	2.22% #	ΠΕΙΡΑΙΩΣ FINANCIAL HOLD (ΚΟ)	2,269,057	-2.24% α
JUMBO (ΚΟ)	4,022.25	-4.59% α	MARFIN INVESTMENT GROUP (ΚΟ)	1,490,410	0.00% -
EUROBANK HOLDINGS (ΚΟ)	3,921.63	-1.96% α	ΟΠΑΠ (ΚΟ)	622,794	-1.73% α
ΠΕΙΡΑΙΩΣ FINANCIAL HOLD (ΚΟ)	3,503.63	-2.24% α	LAMDA DEVELOPMENT(ΚΟ)	371,961	-2.10% α
ΟΤΕ (ΚΟ)	3,224.24	-0.20% α	ΕΛΒΑΛΧΑΛΚΟΡ (ΚΟ)	348,946	-1.15% α
LAMDA DEVELOPMENT(ΚΟ)	2,795.70	-2.10% α	ΜΥΤΙΛΗΝΑΙΟΣ (ΚΟ)	328,433	2.22% #
ΤΕΡΝΑ ΕΝΕΡΓΕΙΑΚΗ (ΚΟ)	2,061.75	0.00% -	ΑΕΡΟΠΟΡΙΑ ΑΙΓΑΙΟΥ (ΚΟ)	325,715	-3.53% α

Σημείωση: Απεικονίζονται οι Μετοχές που δεν ανήκουν στην Κατηγορία Επιτήρησης και πραγματοποιήσαν κατά τη διάρκεια της συνεδρίασης Αξία Συναλλαγών μεγαλύτερη από 10,000 Ευρώ.

Αναλυτικά Στοιχεία Συναλλαγών Αγοράς Παραγώγων

	Αριθμός Πράξεων	Όγκος	Ανοικτές θέσεις
Σ.Μ.Ε. σε Δείκτες	240	2,507	6,324
FTSE/X.A. Large Cap	240	2,507	6,324
Σ.Μ.Ε. σε Μετοχές	3,643	137,320	759,609
ΑΔΜΗΕ ΣΥΜΜΕΤΟΧΩΝ Α.Ε. (ΚΟ)	69	1,565	9,255
ΑΛΡΗΑ ΥΠΗΡΕΣΙΩΝ ΣΥΜΜ (ΚΟ)	279	13,410	37,788
ΑΤΤΙΚΑ BANK Α.Τ.Ε. (ΚΟ)	14	216	424
COCA-COLA HBC AG (ΚΟ)	10	44	145
CENERGY HOLDINGS (ΚΑ)	80	2,937	10,361
ΕΛΛΑΚΤΩΡ (ΚΟ)	112	1,388	9,094
EUROBANK HOLDINGS (ΚΟ)	245	14,587	46,276
ΕΥΔΑΠ (ΚΟ)	57	392	1,285
FOURLIS ΣΥΜΜΕΤΟΧΩΝ (ΚΟ)	21	214	1,340
ΓΕΚ ΤΕΡΝΑ (ΚΟ)	169	1,242	8,948
ΕΛΛΗΝ. ΧΡΗΜΑΤΙΣΤΗΡΙΑ-Χ.Α. (ΚΟ)	71	668	2,448
ΕΛΛΗΝΙΚΑ ΠΕΤΡΕΛΑΙΑ (ΚΟ)	33	154	2,315
INTRACOM HOLDINGS (ΚΟ)	99	1,315	4,623
JUMBO (ΚΟ)	355	1,312	1,970
LAMDA DEVELOPMENT(ΚΟ)	193	1,310	6,784
MARFIN INVESTMENT GROUP (ΚΟ)	27	6,566	44,544
ΜΟΤΟΡ ΟΪΛ (ΚΟ)	166	1,872	2,999
ΜΥΤΙΛΗΝΑΙΟΣ (ΚΟ)	263	1,915	8,195
ΕΘΝΙΚΗ ΤΡΑΠΕΖΑ (ΚΟ)	533	22,521	32,532
ΟΠΑΠ (ΚΟ)	72	507	1,579
ΟΤΕ (ΚΟ)	103	746	4,916
ΟΛΠ (ΚΟ)	6	20	446
ΠΕΙΡΑΙΩΣ FINANCIAL HOLD (ΚΟ)	185	53,418	479,888
ΔΕΗ (ΚΟ)	279	6,369	27,706
ΤΕΡΝΑ ΕΝΕΡΓΕΙΑΚΗ (ΚΟ)	132	846	3,123
ΤΙΤΑΝ CEMENT (ΚΑ)	7	60	1,087
ΒΙΟΗΑΛCO SA/NV (ΚΑ)	63	1,726	9,538
Δικαιώματα σε Δείκτες	15	177	1,866
FTSE/X.A. Large Cap	15	177	1,866
Δικαιώματα σε Μετοχές	4	12	836
ΑΛΡΗΑ ΥΠΗΡΕΣΙΩΝ ΣΥΜΜ (ΚΟ)	0	0	10
ΕΘΝΙΚΗ ΤΡΑΠΕΖΑ (ΚΟ)	0	0	305
ΟΠΑΠ (ΚΟ)	0	0	75
ΟΤΕ (ΚΟ)	3	9	66
ΠΕΙΡΑΙΩΣ FINANCIAL HOLD (ΚΟ)	0	0	0
ΔΕΗ (ΚΟ)	1	3	380
Συνολική Δραστηριότητα	3,902	140,016	768,635

Πληθος Χρεογράφων	Ονομ. Αξία	Μερίσματα [1]			Ημερ. Τελευτ. Αποκοπής		Σημ.	Χρεόγραφο	Τιμή κλεισίματος	% μεταβ.	Προηγ. Κλεισίμο- ημ/τία	Άνοιγμα	Κατωτ Τιμή	Άνωτ Τιμή	Τελ Σταθμ Τιμή	Τελευταία ζήτηση [7]	Τελευταία προσφορά [7]	P/E μετά φ. Χρήσιμ	Όγκος	Πράξεις	Αξία Συναλλαγών[8]	Χ.Α. Εταιρείας (χιλ. €) [3,5]	Χαμηλό έτους	Υψηλό έτους	Κλάδος [4]	
		2018	2019	2020	Μέρισμα [2]	Δικαιώμα																				
766,000	1.00	---	---	---	01/07/2004	11/12/2012	5193	ΤΡΙΑ ΑΛΦΑ (ΚΟ)	7	---	7	15/06/2021	---	---	---	---	75@6.70	---	2020	---	---	---	6,052.90	7	8	55101020
245,000	1.00	---	---	---	19/07/2010	11/12/2012	5194	ΤΡΙΑ ΑΛΦΑ (ΠΟ)	2.82	---	2.82	15/06/2021	---	---	---	---	200@2.50	---	2020	---	---	---	6,052.90	1.41	3.64	55101020

Κατάσταση σε Αναστολή

5,867,311	0.300	---	---	---	11/08/2010	28/04/2017	5243	DIONIC (ΚΟ)	0.11	---	0.11	30/06/2020	---	---	---	---	---	---	---	---	---	---	645.40	0.11	0.11	50205010
21,820,410	0.800	---	---	---	22/05/2008	02/08/2011	5174	EUROMEDICA (ΚΟ)	0.448	---	0.448	30/04/2018	---	---	---	---	---	---	---	---	---	---	9,775.54	0.448	0.448	20101010
66,948,210	0.300	---	---	---	22/09/2015	22/09/2015	5179	FOLLI-FOLLIE (ΚΟ)	4.8	---	4.8	24/05/2018	---	---	---	---	---	---	---	---	---	---	321,351.41	4.8	4.8	40401030
12,417,000	0.310	0.0205	---	---	27/08/2019	28/08/2017	5233	MLS ΠΛΗΡΟΦΟΡΙΚΗ (ΚΟ)	0.57	---	0.57	12/05/2020	---	---	---	---	---	---	---	---	---	---	7,077.69	0.57	0.57	10101015
33,301,715	0.320	---	---	---	27/06/2003	08/07/2009	5241	ΑΕΓΕΚ (ΚΟ)	0.035	---	0.035	25/06/2020	---	---	---	---	---	---	---	---	---	---	1,165.56	0.035	0.035	50101010
77,126,446	0.340	---	---	---	23/05/2005	18/08/2011	5206	Γ.Ε. ΔΗΜΗΤΡΙΟΥ (ΚΟ)	0.0125	---	0.0125	30/04/2019	---	---	---	---	---	---	---	---	---	---	964.08	0.0125	0.0125	40202020
7,085,888	1.59	---	---	---	02/07/1996	06/09/2010	5216	ΕΛΒΙΕΜΕΚ (ΚΟ)	2.6	---	2.6	30/09/2019	---	---	---	---	---	---	---	---	---	---	18,423.31	2.6	2.6	35101010
25,179,640	0.600	---	---	---	08/08/1994	19/09/2000	5191	Ι. ΜΠΟΥΤΑΡΗΣ & ΥΙΟΣ (ΚΟ)	0.026	---	0.026	01/10/2018	---	---	---	---	---	---	---	---	---	---	742.45	0.026	0.026	45101015
1,540,000	0.600	---	---	---	08/08/1994	19/09/2000	5192	Ι. ΜΠΟΥΤΑΡΗΣ & ΥΙΟΣ (ΠΟ)	0.057	---	0.057	01/10/2018	---	---	---	---	---	---	---	---	---	---	742.45	0.057	0.057	45101015
31,543,600	0.420	---	---	---	19/07/2010	19/12/2018	5205	ΚΡΕΤΑ ΦΑΡΜ (ΚΟ)	1.09	---	1.085	30/04/2019	---	---	---	---	---	---	---	---	---	---	34,382.52	1.085	1.09	45102020
23,935,280	0.300	---	---	---	29/06/2009	13/06/2000	5153	ΝΑΥΤΕΜΠΟΡΙΚΗ (ΚΟ)	0.107	---	0.107	02/10/2017	---	---	---	---	---	---	---	---	---	---	2,561.07	0.107	0.107	40301030
23,463,874	0.800	---	---	---	23/05/2003	21/12/1999	4918	ΝΕΩΡΙΟΝ (ΚΟ)	0.125	---	0.125	30/08/2012	---	---	---	---	---	---	---	---	---	---	2,932.98	0.125	0.125	50206030
24,319,250	0.300	---	---	---	09/07/2002	04/07/2007	5165	ΠΡΟΟΔΕΥΤΙΚΗ (ΚΟ)	0.21	---	0.21	23/04/2021	---	---	---	---	---	---	---	---	---	---	5,107.04	0.18	0.3	50101010

Σημειώσεις Χρεογράφων

Κωδικός Κείμενο σημείωσης

- () - Προσαρμοσμένα Μέρισματα λόγω διανομής Δωρεάν μετοχών.
- * - Τελευταία προσαρμοσμένη τιμή κλεισίματος.
- [1] - Καθαρά μερίσματα.
- [2] - Στη στήλη "Ημερ. Αποκοπής τελευταίου δικαιώματος" αναφέρεται η Ημερομηνία εισαγωγής για Νέες Εταιρείες.
- [3] - Η Χρηματιστηριακή αξία αναφέρεται στο σύνολο των μετοχών
- [4] - Η κωδικοποίηση των Κλάδων Οικονομικής Δραστηριότητας του Χ.Α. παρουσιάζονται στο Παράρτημα Α
- [5] - Η Χρηματιστηριακή Αξία αναφέρεται στο σύνολο των κατηγοριών μετοχών (εφόσον έχουν εισαχθεί περισσότερες της μιας κατηγορίες) και δεν αναφέρεται σε επιμέρους κατηγορίες μετοχών μιας εταιρείας.
- [6] - Ρ/Ε μεγαλύτερο του 100
- [7] - Τελευταία εικόνα του Βιβλίου Εντολών πριν το τέλος της συνεδρίασης
- [8] - Στην Αξία Συναλλαγών των Μετοχών περιλαμβάνονται όλοι οι τύποι Πακέτων

- 4750 - Μεταφορά στην Κατηγορία Επιτήρησης από 8/4/2011.
- 4887 - Μεταφορά στην Κατηγορία Επιτήρησης από 10/4/2012.
- 4912 - Μεταφορά στην κατηγορία Επιτήρησης από 31/7/2012.
- 4918 - Αναστολή διαπραγμάτευσης από 31/8/2012.
- 4955 - Μεταφορά στην Επιτήρηση από 5/4/2013.
- 4957 - Μεταφορά στην Επιτήρηση από 5/4/2013.
- 4958 - Μεταφορά στην Επιτήρηση από 5/4/2013.
- 4959 - Μεταφορά στην Επιτήρηση από 5/4/2013.
- 5093 - Μεταφορά στην Κατηγορία Επιτήρησης από 8/4/2015.
- 5112 - Μεταφορά στην Κατηγορία Επιτήρησης από 15/04/2016.
- 5115 - Μεταφορά στην Κατηγορία Επιτήρησης από 15/04/2016.
- 5141 - Μεταφορά στην Κατηγορία Επιτήρησης από 10/05/2017.
- 5153 - Αναστολή διαπραγμάτευσης από 03/10/2017.
- 5160 - Μεταφορά στην Κατηγορία Επιτήρησης από 15/04/2016.
- 5162 - Μεταφορά στην Κατηγορία Επιτήρησης από 21/12/2009.
- 5165 - Μεταφορά στην Κατηγορία Επιτήρησης από 15/02/2018.
- 5174 - Αναστολή διαπραγμάτευσης από 02/05/2018.
- 5178 - Μεταφορά στην Κατηγορία Επιτήρησης από 11/05/2018.
- 5179 - Αναστολή διαπραγμάτευσης από 25/05/2018.
- 5191 - Αναστολή διαπραγμάτευσης από 02/10/2018.
- 5192 - Αναστολή διαπραγμάτευσης από 02/10/2018.
- 5193 - Μεταφορά στην κατηγορία Επιτήρησης από 25/10/2018.
- 5194 - Μεταφορά στην κατηγορία Επιτήρησης από 25/10/2018.
- 5197 - Μεταφορά στην κατηγορία Επιτήρησης από 07/11/2018.
- 5205 - Αναστολή διαπραγμάτευσης από 02/05/2019.
- 5206 - Αναστολή διαπραγμάτευσης από 02/05/2019.
- 5216 - Αναστολή διαπραγμάτευσης από 01/10/2019.
- 5232 - Μεταφορά στην Κατηγορία Επιτήρησης από 08/04/2011.
- 5233 - Αναστολή διαπραγμάτευσης από 13/05/2020.
- 5241 - Αναστολή διαπραγμάτευσης από 26/06/2020
- 5243 - Αναστολή διαπραγμάτευσης από 01/07/2020.
- 5245 - Μεταφορά στη Κατηγορία Επιτήρησης από 09/07/2020.
- 5246 - Μεταφορά στην κατηγορία Επιτήρησης από 09/07/2020.
- 5248 - Μεταφορά στην κατηγορία Επιτήρησης από 06/09/2011.
- 5253 - Μεταφορά στην Επιτήρηση από 14/5/2021.
- 5255 - Δεν έχουν εισαχθεί οι 1.524.000 νέες (ΚΟ) μετοχές, που θα προκύψουν από την ΑΜΚ με καταβολή μετρητών.

Στοιχεία Συναλλαγών Πακέτων

Χρεόγραφο	Όγκος πακέτου	Τιμή πακέτου	Αξία πακέτου	Ωρα έγκρισης	Σημείωση
ΑΕΡΟΠΟΡΙΑ ΑΙΓΑΙΟΥ (ΚΟ)	1	5.52	5.52	11:54:17	14
ΤΕΡΝΑ ΕΝΕΡΓΕΙΑΚΗ (ΚΟ)	80,690	12.28	990,873.20	12:26:11	20
ΕΘΝΙΚΗ ΤΡΑΠΕΖΑ (ΚΟ)	250,000	2.65	661,250.00	14:36:39	20
ΟΠΑΠ (ΚΟ)	200,000	13.26	2,652,000.00	14:56:57	20
ΤΕΡΝΑ ΕΝΕΡΓΕΙΑΚΗ (ΚΟ)	10,000	12.95	129,460.00	16:44:16	18
ΟΠΑΠ (ΚΟ)	150,000	13.20	1,980,000.00	16:55:23	20
ΑΛΦΡΑ ΥΠΗΡΕΣΙΩΝ ΣΥΜΜ (ΚΟ)	3,000,000	1.13	3,375,000.00	17:11:21	20

Σημειώσεις πακέτων

- 9 - Μέθοδος 6-1 / Ειδική Χρέωση
- 10 - Μέθοδος 6-1 / Ειδική Χρέωση, Αυθημερόν Διακανονισμός
- 14 - Μέθοδος 6-3 / Πακέτο Αποκατάστασης, Ατελής αγορά και Πώληση
- 18 - Μέθοδος 6-2 / SPOT 1
- 19 - Μέθοδος 6-2 / SPOT 2
- 20 - Μέθοδος 6-1 και Μέθοδος 6-1 Αυθημερόν Διακανονισμός
- 21 - Άλλη Προσυμφωνημένη

Στοιχεία Συναλλαγών Δικαιωμάτων

Ημερ. αποκοπής	Έναρξη εξάσκησης	Λήξη εξάσκησης	Λήξη διαπραγμάτευσης	Δικαιώματα	Κατωτ Τιμή	Ανωτ Τιμή	Τιμή κλεισ.	Τελευταία ζήτηση	Τελευταία προσφορά	Όγκος	Πράξεις	Αξία Συναλλαγών
01/06/2021	04/06/2021	17/06/2021	14/06/2021	ΣΩΛΗΝΟΥΡΓΕΙΑ ΤΖΙΡΑΚΙΑΝ ΠΡΟΦΙΛ	---	---	---	---	---	---	---	---

Στοιχεία Συναλλαγών Εκποιήσεων

Χρεόγραφα	Τύπος Χρεογράφου	Όγκος Συναλλαγών	Αριθμός Πράξεων	Αξία Συναλλαγών	Σημείωση
-----------	------------------	------------------	-----------------	-----------------	----------

Δεν πραγματοποιήθηκαν Εκποιήσεις Μετοχών.

Σημειώσεις Εκποιήσεων

- 1 - Δημόσιος Ανοικτός Πλειστηριασμός
- 2 - Εκποίηση Ενσώματων Ονομαστικών Μετοχών
- 3 - Εκποίηση Αδιάθετων Κλασματικών Υπολοίπων

Στοιχεία Ενεργητικού Διαπραγματεύσιμων Αμοιβαίων Κεφαλαίων (Δ.Α.Κ.)

	Ημερομηνία συναλλαγών	Δημιουργία / Εξαγορά	Αριθ. Μερ. (T-1)	Νέα Μερ. (T-1)	Εξαγορασθ. Μερ. (T-1)	Μερίδια (T) [1]	Αξία Ενεργητικού [2]	Καθαρή Τιμή	Μέρισμα /Μερίδιο	Ημερ. Αποκοπής
ALPHA ETF FTSE Athex Large Cap	16/06/2021	5,000	853,597	---	---	853,597	19,434,920.00	22.7683	0.81	01/07/2020

Σημειώσεις Δ.Α.Κ.

[1] - Αριθμ. μεριδίων (T) = Αριθμ. μεριδίων (T-1) + Νεοεκδιθέντα μερίδια (T-1) - Εξαγορασθέντα μερίδια (T-1)

[2] - Περιλαμβάνονται και τα μερίδια που δημιουργήθηκαν / εξαγοράσθηκαν την ημέρα T-1.

Περιγραφή	Στοιχεία
Όνομασία Δ.Α.Κ.	ALPHA ETF FTSE Athex Large Cap
Σύμβολο Δ.Α.Κ. (GR)	ΑΔΑΚ
Σύμβολο Δ.Α.Κ. (EN)	AETF
ISIN Δ.Α.Κ.	GRF000153004
Κατηγορία Διαπραγμάτευσης	Διαπραγματεύσιμα Αμοιβαία Κεφάλαια (Δ.Α.Κ.)
Τύπος Δ.Α.Κ.	Μετοχών
Τρόπος διαχείρισης	Παθητικός
Επενδυτική Στρατηγική	Σκοπός της επενδυτικής πολιτικής του Αμοιβαίου Κεφαλαίου είναι η αναπαραγωγή της αποδόσεως του Δείκτη FTSE/X.A. Large Cap του Χρηματιστηρίου Αθηνών σε όρους Ευρώ, ακολουθώντας πλήρως και πανομοιότυπως τη σύνθεση του υποκείμενου Δείκτη.
Εκδότης	ΑΛΦΑ ASSET MANAGEMENT Α.Ε.Δ.Α.Κ.
Εταιρεία Διαχείρισης	ΑΛΦΑ ASSET MANAGEMENT Α.Ε.Δ.Α.Κ.
Ειδικοί Διαπραγματευτές	ΑΛΦΑ FINANCE Α.Χ.Ε.Π.Ε.Υ. , ΕΘΝΙΚΗ ΧΡΗΜΑΤΙΣΤΗΡΙΑΚΗ Α.Χ.Ε.Π.Ε.Υ.
Θεματοφύλακας	ΑΛΦΑ ΤΡΑΠΕΖΑ Α.Ε.
Σύμβολο Δείκτη (GR)	FTSE
Σύμβολο Δείκτη (EN)	FTSE
Όνομασία Δείκτη	FTSE/X.A. Large Cap
ISIN Δείκτη	GRI99201A006
Κλάσμα Δείκτη [1]	1/100
Αρχική Τιμή Μεριδίου	21.76
Συνολικός Αριθμός Μεριδίων [2]	853,597
Ημερομηνία πρώτης Έκδοσης	14/01/2008
Ημερομηνία έναρξης Διαπραγμάτευσης	24/01/2008
Νόμισμα Διαπραγμάτευσης	ΕΥΡΩ
Νόμισμα Ενεργητικού	ΕΥΡΩ
Αρχική Αξία Ενεργητικού [3]	3,000,000.00
Αριθμ. Μεριδίων για Δημιουργία-Εξαγορά [4]	5,000
Αμοιβή Διαχείρισης	0.375

Σημειώσεις Δ.Α.Κ.

[1] - Το κλάσμα της τιμής του δείκτη που αποτελεί η τιμή της πρώτης έκδοσης

[2] - Ο αριθμός μεριδίων που διαπραγματεύθηκαν στο Χρηματιστήριο την ημέρα T

[3] - Η αξία του ενεργητικού κατά την έκδοση

[4] - Ο αριθμός μεριδίων που απαιτείται κατά τη διαδικασία δημιουργίας εξαγοράς

ΑΝΑΚΟΙΝΩΣΕΙΣ

ΓΝΩΣΤΟΠΟΙΗΣΕΙΣ ΕΤΑΙΡΕΙΩΝ

ΑΕΡΟΠΟΡΙΑ ΑΙΓΑΙΟΥ Α.Α.Ε.

Από 16/06/2021, εισάγονται προς διαπραγμάτευση στο Χρηματιστήριο Αθηνών οι 18.750.000 νέες (ΚΟ) μετοχές της εταιρίας «ΑΕΡΟΠΟΡΙΑ ΑΙΓΑΙΟΥ Α.Α.Ε.» (GRS495003006) που προέκυψαν από την πρόσφατη αύξηση του μετοχικού κεφαλαίου με καταβολή μετρητών. Από την ίδια ημερομηνία, το νέο σύνολο εισηγμένων μετοχών της εταιρίας που είναι διαπραγματεύσιμες στο Χρηματιστήριο Αθηνών ανέρχεται σε 90.167.100 (ΚΟ) μετοχές.

ΓΝΩΣΤΟΠΟΙΗΣΕΙΣ ΕΤΑΙΡΕΙΩΝ

From: ΚΡΙ-ΚΡΙ Α.Ε.
Posted At: 15 June 2021 15:41
Conversation: ΠΡΟΣΚΛΗΣΗ ΤΩΝ ΜΕΤΟΧΩΝ ΣΤΗΝ 26η ΕΤΗΣΙΑ ΤΑΚΤΙΚΗ ΓΕΝΙΚΗ ΣΥΝΕΛΕΥΣΗ
Posted To: DOLAnnouncements2
Subject: ΠΡΟΣΚΛΗΣΗ ΤΩΝ ΜΕΤΟΧΩΝ ΣΤΗΝ 26η ΕΤΗΣΙΑ ΤΑΚΤΙΚΗ ΓΕΝΙΚΗ ΣΥΝΕΛΕΥΣΗ

Συνημμένο αρχείο

[26tgs_Invitation.pdf](#)

From: REDS A.E.
Posted At: 15 June 2021 16:37
Conversation: ΕΠΙΚΑΙΡΟΠΟΙΗΣΗ ΟΙΚΟΝΟΜΙΚΟΥ ΗΜΕΡΟΛΟΓΙΟΥ
Posted To: DOLAnnouncements2

Subject: ΕΠΙΚΑΙΡΟΠΟΙΗΣΗ ΟΙΚΟΝΟΜΙΚΟΥ ΗΜΕΡΟΛΟΓΙΟΥ

**ΕΠΙΚΑΙΡΟΠΟΙΗΣΗ ΟΙΚΟΝΟΜΙΚΟΥ ΗΜΕΡΟΛΟΓΙΟΥ – ΗΜΕΡΟΜΗΝΙΑ ΔΙΕΞΑΓΩΓΗΣ
ΤΓΣ**

Η ανώνυμη εταιρία με την επωνυμία REDS ΑΕ (η Εταιρία), σύμφωνα με το άρθρο 4.1.3.15.1 του Κανονισμού του Χρηματιστηρίου Αθηνών, σε συνέχεια της από 26 Απριλίου 2021, ανακοίνωσή της ενημερώνει το επενδυτικό κοινό ότι η ημερομηνία διεξαγωγής της Ετήσιας Τακτικής Γενικής Συνέλευσης των Μετόχων θα είναι η 1^η Ιουλίου 2021, ημέρα Πέμπτη και ώρα 11:00. Η Τακτική Γενική Συνέλευση θα πραγματοποιηθεί μέσω τηλεδιάσκεψης.

Κηφισιά 14 Ιουνίου 2021

From: B&F A.B.E.E. ΕΝΔΥΜΑΤΩΝ
Posted At: 15 June 2021 16:41
Conversation: ΑΝΑΚΟΙΝΩΣΗ ΠΙΣΤΟΛΗΠΤΙΚΗΣ ΙΚΑΝΟΤΗΤΑΣ
Posted To: DOLAnnouncements2
Subject: ΑΝΑΚΟΙΝΩΣΗ ΠΙΣΤΟΛΗΠΤΙΚΗΣ ΙΚΑΝΟΤΗΤΑΣ

Ανακοίνωση Αξιολόγησης Πιστοληπτικής Ικανότητας

Η Εταιρεία με την επωνυμία «B&F A.B.E.E. ΕΝΔΥΜΑΤΩΝ», σε εκπλήρωση σχετικής συμβατικής της υποχρέωσης απορρέουσας από το με ημερομηνία 27.06.2018 Πρόγραμμα Εκδόσεως Κοινού Ομολογιακού Δανείου ποσού είκοσι πέντε εκατομμυρίων ευρώ (ευρώ 25.000.000), ανακοινώνει ότι η πιστοληπτική της ικανότητα διατηρείται στη διαβάθμιση Β, σύμφωνα με την επαναξιολόγηση της από την Εταιρεία «ICAP Α.Ε.». Επιπλέον η ICAP επαναξιολογώντας τα νεότερα δεδομένα και στοιχεία σχετικά με την πορεία και τις επιπτώσεις της επιδημίας του COVID-19 τόσο στον κλάδο δραστηριότητάς της όσο και εν γένει στην Ελληνική, Ευρωπαϊκή και παγκόσμια οικονομία απέσυρε από την εταιρεία την αρνητική τάση (negative Outlook) που της είχε αποδοθεί με την από 26.11.2020 αξιολόγηση. Η απόσυρση του outlook αντανακλά την ενσωμάτωση στην παρούσα διαβάθμιση των επιπτώσεων της πανδημίας στην χρηματοοικονομική και λειτουργική προοπτική της εταιρείας για την επόμενη μεσομακροπρόθεσμη χρονική περίοδο. Η διαβάθμιση Β υποδηλώνει χαμηλό πιστωτικό κίνδυνο και αποδίδεται σε επιχειρήσεις οι οποίες ενδέχεται να επηρεαστούν αλλά σε μικρό βαθμό από δυσμενείς οικονομικές συγκυρίες και επομένως η πιστοληπτική τους ικανότητα παραμένει σχετικά σταθερή. Οι επιχειρήσεις με διαβάθμιση Β χαρακτηρίζονται από τα ικανοποιητικά οικονομικά αποτελέσματα τους, τη σταθερή πορεία και την ικανοποιητική θέση τους στην αγορά.

(Πηγή:
https://dir.icap.gr/mailimages/icap.gr/ratings_analytics/ICAP%20Credit%20Rating%20Gr.pdf)

Ν. Φιλαδέλφεια, 14 Ιουνίου 2021

[Ανακοίνωση](#)

From: B&F A.B.E.E. ΕΝΔΥΜΑΤΩΝ
Posted At: 15 June 2021 16:43
Conversation: ΑΝΑΚΟΙΝΩΣΗ ΛΗΞΗΣ ΠΡΟΓΡΑΜΜΑΤΟΣ ΑΓΟΡΑΣ ΙΔΙΩΝ ΟΜΟΛΟΓΙΩΝ
Posted To: DOLAnnouncements2
Subject: ΑΝΑΚΟΙΝΩΣΗ ΛΗΞΗΣ ΠΡΟΓΡΑΜΜΑΤΟΣ ΑΓΟΡΑΣ ΙΔΙΩΝ ΟΜΟΛΟΓΙΩΝ

Ανακοίνωση λήξης προγράμματος αγοράς ιδίων ομολογιών

Η Εταιρεία με την επωνυμία «B&F A.B.E.E. Ενδυμάτων» ενημερώνει το επενδυτικό κοινό ότι στην από 14/06/2021 συνεδρίαση του Έκτακτου Διοικητικού Συμβουλίου το οποίο συγκλήθηκε στα γραφεία της Εταιρείας στο 10^ο χλμ. Εθνικής Οδού Αθηνών-Λαμίας στην Νέα Φιλαδέλφεια μετά από πρόσκληση του Προέδρου του, αποφασίστηκε η διακοπή του από 08/04/2021 προγράμματος αγοράς ιδίων ομολογιών με το οποίο είχε εγκριθεί να προβεί η εταιρεία στην εξαγορά ιδίων αυτής ομολογιών συνολικής αξίας μη υπερβαίνουσας το ποσό των 3.000.000ευρώ με μέση τιμή κτήσης τα 1.000 ευρώ/ομολογία με σκοπό την απομείωση του δανεισμού της, καθώς επίσης και να προβαίνει σε ακύρωση των αποκτώμενων ομολογιών μετά την ολοκλήρωση της αγοράς τους.

Συνολικά, κατά το διάστημα από τις 09/04/2021 έως και τις 27/05/2021 η Εταιρεία προέβη μέσω του Μέλους του Χρηματιστηρίου Αθηνών Euroxx Χρηματιστηριακή Α.Ε.Π.Ε.Υ. στην αγορά 371 ιδίων ομολογιών και μέσω του Μέλους του Χρηματιστηρίου Αθηνών Πειραιώς Α.Ε.Π.Ε.Υ στην αγορά 10 ιδίων ομολογιών με μέση τιμή κτήσης 973,37 ευρώ/ομολογία, που αντιστοιχούν στο 1,86% του συνόλου των ομολογιών.

Η εταιρεία στα πλαίσια της από 27/12/2019 απόφασης των ομολογιούχων δανειστών διέθεσε, για την αγορά 4.852 ομολογιών, το συνολικό ποσό των 4.366.873,51 ευρώ και οι ομολογίες που κατέχονται ή έχουν διαγραφεί από την Εταιρεία ανέρχονται σε 4.852 που αντιστοιχούν στο 19,41% του συνόλου των ομολογιών περιλαμβάνονται δε σε αυτές και οι διαγραφείσες στις 26/11/2019, 22/06/2020 και 15/12/2021 4.471 ομολογίες.

Διευκρινίζεται ότι από το συνολικό ποσό των 4.366.873,51 ευρώ που διατέθηκε για την απόκτηση των 4.852 ομολογιών με σκοπό την απομείωση του ύψους του ομολογιακού δανείου μέσω της απόκτησης και της εν συνεχεία διαγραφής ιδίων

ομολογιών, ποσό ύψους 3.419.528,59 ευρώ δαπανήθηκε κατά το διάστημα από 01/01/2020 μέχρι 03/06/2021, και σε εκτέλεση των σχετικών από 03/06/2020 και 19/11/2020 αποφάσεων του ΔΣ, προς εκπλήρωση της υποχρέωσης της εταιρείας να διαθέσει το ποσό των 1.200.000 ευρώ για το έτος 2020, ως προεκπλήρωση της υποχρέωσης της εταιρείας να διαθέσει το ποσό των 1.200.000 ευρώ για το έτος 2021 και ως μερική προεκπλήρωση της υποχρέωσης της εταιρείας να διαθέσει το ποσό των 1.200.000 ευρώ για το έτος 2022.

Νέα Φιλαδέλφεια, 15/06/2021

[Ανακοίνωση](#)

From: ΜΥΤΙΛΗΝΑΙΟΣ Α.Ε.
Posted At: 15 June 2021 17:10
Conversation: Γνωστοποίηση αποκοπής δικαιώματος μερίσματος /
πληρωμής μερίσματος
Posted To: DOLAnnouncements2

Subject: Γνωστοποίηση αποκοπής δικαιώματος μερίσματος /
πληρωμής μερίσματος

Δείτε παρακάτω:

[Γνωστοποίηση αποκοπής δικαιώματος μερίσματος / πληρωμής μερίσματος](#)

From: ΑΤΤΙCΑ ΒΑΝΚ Α.Τ.Ε.
Posted At: 15 June 2021 17:33
Conversation: ΤΡΟΠΟΠΟΙΗΣΗ ΟΙΚΟΝΟΜΙΚΟΥ ΗΜΕΡΟΛΟΓΙΟΥ 2021
Posted To: DOLAnnouncements2

Subject: ΤΡΟΠΟΠΟΙΗΣΗ ΟΙΚΟΝΟΜΙΚΟΥ ΗΜΕΡΟΛΟΓΙΟΥ 2021

ΔΕΙΤΕ ΤΗ ΣΥΝΗΜΜΕΝΗ ΑΝΑΚΟΙΝΩΣΗ

[ΤΡΟΠΟΠΟΙΗΣΗ ΟΙΚΟΝΟΜΙΚΟΥ ΗΜΕΡΟΛΟΓΙΟΥ 2021](#)

From: ΠΕΙΡΑΙΩΣ FINANCIAL HOLDINGS A.E.

Posted At: 15 June 2021 17:48

Conversation: Οριστικές συμφωνίες πώλησης για το χαρτοφυλάκιο μη εξυπηρετούμενων ανοιγμάτων Sunrise I συνολικής μεικτής λογιστικής αξίας Ευρώ 7,2 δισ.(Ορθή επανάληψη)

Posted To: DOLAnnouncements2

Subject: Οριστικές συμφωνίες πώλησης για το χαρτοφυλάκιο μη εξυπηρετούμενων ανοιγμάτων Sunrise I συνολικής μεικτής λογιστικής αξίας Ευρώ 7,2 δισ.(Ορθή επανάληψη)

Δείτε την ανακοίνωση.

[Ανακοίνωση](#)

From: SPACE HELLAS A.E.
Posted At: 15 June 2021 17:59
Conversation: ΠΑΡΟΧΗ ΕΙΔΙΚΗΣ ΑΔΕΙΑΣ ΣΥΜΦΩΝΑ ΜΕ ΤΑ ΑΡΘΡΑ 99 επ. Ν. 4548/2018
Posted To: DOLAnnouncements2
Subject: ΠΑΡΟΧΗ ΕΙΔΙΚΗΣ ΑΔΕΙΑΣ ΣΥΜΦΩΝΑ ΜΕ ΤΑ ΑΡΘΡΑ 99 επ. Ν. 4548/2018

Το Διοικητικό Συμβούλιο της εταιρείας «SPACE HELLAS ΑΝΩΝΥΜΗ ΕΤΑΙΡΕΙΑ ΣΥΣΤΗΜΑΤΑ ΚΑΙ ΥΠΗΡΕΣΙΕΣ ΤΗΛΕΠΙΚΟΙΝΩΝΙΩΝ, ΠΛΗΡΟΦΟΡΙΚΗΣ, ΑΣΦΑΛΕΙΑΣ-ΙΔΙΩΤΙΚΗ ΕΠΙΧΕΙΡΗΣΗ ΠΑΡΟΧΗΣ ΥΠΗΡΕΣΙΩΝ ΑΣΦΑΛΕΙΑΣ» (στο εξής: «SPACE HELLAS») ανακοινώνει στο επενδυτικό κοινό ότι με την από 14-06-2021 απόφαση του Διοικητικού Συμβουλίου της εταιρείας αποφασίστηκε η παροχή ειδικής άδειας σύμφωνα με τα άρθρα 99 επ. του ν. 4548/2018 και σε σχέση με τη συνδεδεμένη ανώνυμη εταιρεία με την επωνυμία «SINGULARLOGIC ΑΝΩΝΥΜΗ ΕΤΑΙΡΕΙΑ ΠΛΗΡΟΦΟΡΙΑΚΩΝ ΣΥΣΤΗΜΑΤΩΝ ΚΑΙ ΕΦΑΡΜΟΓΩΝ ΠΛΗΡΟΦΟΡΙΚΗΣ» και το διακριτικό τίτλο «SINGULARLOGIC A.E.», με έδρα επί των οδών Αχαΐας 3 & Τροιζηνίας στην Κηφισιά Αττικής, Τ.Κ. 145 64, αριθμό Γ.Ε.ΜΗ 008916201000 και Α.Φ.Μ. 997985169 (στο εξής: «SINGULARLOGIC A.E.»), ως εξής:

Παροχή εγγύησης προς την «ΕΘΝΙΚΗ ΤΡΑΠΕΖΑ ΤΗΣ ΕΛΛΑΔΟΣ» και υπέρ της «SINGULARLOGIC A.E.»: α) για τη χορήγηση δανείου μέχρι του ποσού ευρώ οκτακοσίων χιλιάδων (€ 800.000,00), με σκοπό την κάλυψη κεφαλαίου κίνησης μονιμότερου χαρακτήρα για τις ανάγκες της εταιρείας μέσω του προγράμματος της Ευρωπαϊκής Τράπεζας Επενδύσεων (εφεξής «ΕΤΕπ») β) για τη χορήγηση δανείου μέχρι του ποσού ευρώ ενός εκατομμυρίου (€ 1.000.000,00) για τις ανάγκες της εταιρείας μέσω του προγράμματος της Ελληνικής Αναπτυξιακής Τράπεζας (εφεξής «ΕΑΤ») και γ) για τη σύναψη σύμβασης πίστωσης με ανοικτό αλληλόχρεο λογαριασμό της «SINGULARLOGIC A.E.» με ανώτατο ύψος ποσού ευρώ τριών εκατομμυρίων πεντακοσίων χιλιάδων (€ 3.500.000,00) και προς το σκοπό την ανάπτυξη της εμπορικής δραστηριότητας της εταιρείας και την καλύτερη επίτευξη του εταιρικού της σκοπού.

Κατ' εφαρμογή του άρθρου 101 παρ. 1 του Ν. 4548/2018, η ως άνω απόφαση του Διοικητικού Συμβουλίου ελήφθη βάσει της από 02/06/2021 έκθεσης του Ορκωτού Ελεγκτή – Λογιστή κ. Σταύρου Θ. Παπαντώνη (ΑΜ ΣΟΕΛ 14331) της ελεγκτικής εταιρείας «ACTION AUDITING ΑΝΩΝΥΜΗ ΕΤΑΙΡΕΙΑ ΟΡΚΩΤΩΝ ΕΛΕΓΚΤΩΝ ΛΟΓΙΣΤΩΝ» Μέλος της Russell Bedford International (Μιχαλακοπούλου 45 , 11528,

Αθήνα, ΑΜ ΣΟΕΛ 164, ΑΜ ΕΛΤΕ 37) με την οποία οι ανωτέρω συναλλαγές αξιολογήθηκαν ως δίκαιες και εύλογες για την εταιρεία και τους μετόχους της που δεν αποτελούν συνδεδεμένο μέρος, συμπεριλαμβανομένων των μετόχων μειοψηφίας της εταιρείας, στη δε έκθεση αυτή δίδεται και εξήγηση σχετικά με τις παραδοχές στις οποίες βασίζεται αυτή, μαζί με τις μεθόδους που χρησιμοποιήθηκαν. Η εν λόγω έκθεση αναρτήθηκε στον ιστότοπο της εταιρείας www.space.gr. /Επενδυτές-Δημοσιεύσεις /Ανακοινώσεις.

Σύμφωνα με την παρ. 3 του άρθρου 100 του ν. 4548/2018, εντός δέκα (10) ημερών από τη δημοσίευση της παρούσας ανακοίνωσης, μέτοχοι που εκπροσωπούν το ένα εικοστό (1/20) του μετοχικού κεφαλαίου μπορούν να ζητήσουν τη σύγκληση Γενικής Συνέλευσης για να αποφασίσει αυτή για το ζήτημα της παροχής της άδειας.

Αγ. Παρασκευή, 15 Ιουνίου 2021

From: ΠΛΑΣΤΙΚΑ ΘΡΑΚΗΣ ΕΤΑΙΡΙΑ ΣΥΜΜΕΤΟΧΩΝ Α.Ε.Ε.
Posted At: 15 June 2021 18:02
Conversation: Ανακοίνωση Αγοράς Ιδίων Μετοχών
Posted To: DOLAnnouncements2

Subject: Ανακοίνωση Αγοράς Ιδίων Μετοχών

Η εταιρεία Πλαστικά Θράκης Εταιρεία Συμμετοχών Α.Ε.Ε. ανακοινώνει ότι κατ' εφαρμογή του άρθρου 49 του ν. 4548/2018, του Κανονισμού (ΕΕ) 596/2014 του Ευρωπαϊκού Κοινοβουλίου και του Συμβουλίου της 16^{ης} Απριλίου 2014 και του κατ' εξουσιοδότηση Κανονισμού (ΕΕ) 2016/1052 της 8^{ης} Μαρτίου 2016 της Ευρωπαϊκής Επιτροπής προέβη στις 15 Ιουνίου 2021 σε αγορά 3.000 ιδίων μετοχών μέσω του μέλους του Χρηματιστηρίου Αθηνών Alpha Finance Α.Ε.Π.Ε.Υ, με μέση τιμή κτήσης 6,5325 Ευρώ ανά μετοχή και συνολική αξία της συναλλαγής 19.597,60 Ευρώ, σε εκτέλεση της σχετικής απόφασης της Τακτικής Γενικής Συνέλευσης των μετόχων της 21^{ης} Μαΐου 2021.

From: Ε.ΥΔ.Α.Π. Α.Ε.
Posted At: 15 June 2021 18:05
Conversation: ΠΡΟΣΚΛΗΣΗ ΤΑΚΤΙΚΗΣ ΓΕΝΙΚΗΣ ΣΥΝΕΛΕΥΣΗΣ (Ορθή επανάληψη)
Posted To: DOLAnnouncements2

Subject: ΠΡΟΣΚΛΗΣΗ ΤΑΚΤΙΚΗΣ ΓΕΝΙΚΗΣ ΣΥΝΕΛΕΥΣΗΣ (Ορθή επανάληψη)

Δείτε την πρόσκληση Γενικής Συνέλευσης.

[Πρόσκληση Γ.Σ.](#)

From: ΑΕΡΟΠΟΡΙΑ ΑΙΓΑΙΟΥ Α.Ε.

Posted At: 15 June 2021 18:07

Conversation: Εισαγωγή και έναρξη διαπραγμάτευσης των νέων μετοχών που προέκυψαν από την αύξηση μετοχικού κεφαλαίου με καταβολή μετρητών με δικαίωμα προτίμησης υπέρ των παλαιών Μετόχων

Posted To: DOLAnnouncements2

Subject: Εισαγωγή και έναρξη διαπραγμάτευσης των νέων μετοχών που προέκυψαν από την αύξηση μετοχικού κεφαλαίου με καταβολή μετρητών με δικαίωμα προτίμησης υπέρ των παλαιών Μετόχων

Εισαγωγή και έναρξη διαπραγμάτευσης των νέων μετοχών της Εταιρείας "Αεροπορία Αιγαίου Α.Ε." που προέκυψαν από την αύξηση μετοχικού κεφαλαίου με καταβολή μετρητών με δικαίωμα προτίμησης υπέρ των παλαιών Μετόχων

[Εισαγωγή και έναρξη διαπραγμάτευσης των νέων μετοχών](#)

From: ΓΡ. ΣΑΡΑΝΤΗΣ Α.Β.Ε.Ε.
Posted At: 15 June 2021 18:20
Conversation: ΑΝΑΚΟΙΝΩΣΗ ΡΥΘΜΙΖΟΜΕΝΗΣ ΠΛΗΡΟΦΟΡΙΑΣ ΤΟΥ Ν.
3556/2007: Γνωστοποίηση συναλλαγών
Posted To: DOLAnnouncements2

Subject: ΑΝΑΚΟΙΝΩΣΗ ΡΥΘΜΙΖΟΜΕΝΗΣ ΠΛΗΡΟΦΟΡΙΑΣ ΤΟΥ Ν.
3556/2007: Γνωστοποίηση συναλλαγών

Παρακαλώ δείτε συνημμένα.

[ΑΝΑΚΟΙΝΩΣΗ ΡΥΘΜΙΖΟΜΕΝΗΣ ΠΛΗΡΟΦΟΡΙΑΣ ΤΟΥ Ν. 3556/2007: Γνωστοποίηση συναλλαγών](#)

From: JUMBO A.E.E.
Posted At: 15 June 2021 19:05
Conversation: ΔΕΛΤΙΟ ΤΥΠΟΥ
Posted To: DOLAnnouncements2
Subject: ΔΕΛΤΙΟ ΤΥΠΟΥ

Τακτική Γενική Συνέλευση Μετόχων JUMBO

Πρωτόγνωρες συνθήκες, ανάγκη νέας στρατηγικής, ίδια φιλοσοφία

Με αυξημένη συμμετοχή και εκπροσώπηση του 80% περίπου του μετοχικού κεφαλαίου πραγματοποιήθηκε σήμερα, 15 Ιουνίου 2021, η Ετήσια Γενική Συνέλευση μετόχων του Ομίλου JUMBO.

Κατά τη διάρκεια της Συνέλευσης, η διοίκηση του Ομίλου ενημέρωσε, κατά την πάγια πρακτική της τους μετόχους –συνεταίρους, για την κατάσταση των πραγμάτων σήμερα και τις τάσεις που διαμορφώνονται στην **Ελληνική και τη διεθνή αγορά**.

Απολογισμός

Το 2020 έχει χαρακτηριστεί ως μία «χαμένη χρονιά» λόγω της πρωτοφανούς υγειονομικής κρίσης σε παγκόσμιο επίπεδο.

Η διοίκηση της εταιρείας, θέλοντας να ανταποδώσει στους μετόχους- συνεταίρους την εμπιστοσύνη που έδειξαν και επιδεικνύουν στον Όμιλο, **προ-κατέβαλε αυξημένο μέρισμα για τη χρήση του 2020**, σε σχέση με το μέρισμα της 12μηνιαίας χρήσης που έληξε 30.06.2019.

Το συνολικό ποσό των 0,615 ευρώ ανά μετοχή δόθηκε στους μετόχους, με τη μορφή **έκτακτης χρηματικής διανομής** χρησιμοποιώντας την πολύ καλή οικονομική θέση που προήλθε από την χρηστή διαχείριση των οικονομικών της αποτελεσμάτων, για την στήριξη των μετόχων συνεταίρων.

Οι συνθήκες της αγοράς

Η **τροφοδοτική αλυσίδα** έχει διαταραχθεί με βίαιο τρόπο.

Ανατρέπονται ισορροπίες ετών, δημιουργώντας την εκτίμηση ότι -αν δεν υπάρξει θεαματική αλλαγή- το 2021, πιθανόν και το 2022, να αποδειχθούν επίσης «χαμένες χρονιές».

Ενδεικτικά επισημάνθηκε, μία από τις πολλές παραμέτρους της αναστάτωσης που έχει προκληθεί στις αγορές και αφορά την **αύξηση τιμής των πρώτων υλών**.

Είναι γεγονός ότι οι αναλύσεις των κεντρικών τραπεζών θεωρούν αυτή την αρρυθμία στις αγορές «**προσωρινή**».

Από την άλλη πλευρά, η αίσθηση από την μικροοικονομική, επιχειρηματική καθημερινότητα, είναι ότι πιθανότατα οι τιμές θα σταθεροποιηθούν κάποια στιγμή, αλλά σε υψηλότερα επίπεδα των σημερινών.

Επιπλέον, το **μεταφορικό κόστος** έχει αυξηθεί δραματικά. Σήμερα η τιμή μεταφοράς ενός Container έχει φτάσει στα **12.000 δολάρια**, τιμή πολλαπλάσια των περυσινών τιμών. Η εκτίμηση είναι ότι η νέα ισορροπία που θα διαμορφωθεί θα συνεχίσει να είναι σημαντικά υψηλότερη από τα επίπεδα πριν το ξέσπασμα της υγειονομικής κρίσης.

Το σχέδιο δράσης

Η διοίκηση του Ομίλου Jumbo, λαμβάνοντας σοβαρά υπόψη της τις ανωτέρω παραμέτρους προχωρά σε **επαναξιολόγηση του πλάνου αγορών** για τους επόμενους μήνες καθώς και του **σχεδίου λειτουργίας νέων καταστημάτων**, τουλάχιστον μέχρι να διαφανούν τα πρώτα σημάδια αποκλιμάκωσης της κρίσης στην τροφοδοτική αλυσίδα.

Σήμερα, ο Όμιλος διαθέτει 80 καταστήματα. Τα 52 βρίσκονται στην Ελλάδα, 5 στην Κύπρο, 9 στην Βουλγαρία, και 14 στη Ρουμανία.

Μέχρι τον **Οκτώβριο του 2021**, θα λειτουργήσει στην Craiova, στη Ρουμανία, ένα νέο ιδιόκτητο κατάστημα με τις αποθήκες (περίπου 24.500 τ.μ). Η λειτουργία του ηλεκτρονικού καταστήματος στη Ρουμανία καθώς και το άνοιγμα ενός ακόμη καταστήματος στην Ελλάδα, **μετατίθενται για το 2022**.

Μερισματική Πολιτική

Αν και αρχικά υπήρξε η **προσδοκία** ότι το 2021 θα επανερχόταν η ομαλότητα, οι εξελίξεις δεν επιβεβαιώνουν προς το παρόν τις προσδοκίες.

Παρόλα αυτά η διοίκηση της εταιρείας παραμένει πιστή στην πολιτική της για **διανομή μερίσματος κάθε χρόνο**. Οι μέτοχοι JUMBO απολαμβάνουν του μερίσματος ακόμη και στις πιο δύσκολες οικονομικές συγκυρίες.

Για το 2021, όπως είχε προαναγγελθεί, ο Όμιλος θα προχωρήσει πάλι σε καταβολή έναντι του μερίσματος για τη φετινή χρήση.

- Αυτό ισοδυναμεί με μικτό ποσό **0,47 ευρώ ανά μετοχή**, δηλαδή είναι ακριβώς ίσο με το μέρισμα που διανεμήθηκε για τη 12μηνη χρήση που έληξε την 30^η Ιουνίου 2019.

Η καταβολή του μερίσματος για την χρήση 2021, δηλαδή το ποσό των **0,47 ευρώ ανά μετοχή** θα καταβληθεί στους μετόχους του Ομίλου, μέχρι το τέλος Ιουλίου και πάλι με τη μορφή **έκτακτης χρηματικής διανομής**.

From: ΠΡΟΝΤΕΑ Α.Ε.Ε.Α.Π.

Posted At: 15 June 2021 19:27

Conversation: Πρόσκληση έκτακτης γενικής συνέλευσης των μέτοχων της ανώνυμης εταιρείας με την επωνυμία «ΠΡΟΝΤΕΑ ΑΝΩΝΥΜΗ ΕΤΑΙΡΕΙΑ ΕΠΕΝΔΥΣΕΩΝ ΣΕ ΑΚΙΝΗΤΗ ΠΕΡΙΟΥΣΙΑ» - 06.07.2021

Posted To: DOLAnnouncements2

Subject: Πρόσκληση έκτακτης γενικής συνέλευσης των μέτοχων της ανώνυμης εταιρείας με την επωνυμία «ΠΡΟΝΤΕΑ ΑΝΩΝΥΜΗ ΕΤΑΙΡΕΙΑ ΕΠΕΝΔΥΣΕΩΝ ΣΕ ΑΚΙΝΗΤΗ ΠΕΡΙΟΥΣΙΑ» - 06.07.2021

Παρακαλώ δείτε το συνημμένο

[Πρόσκληση έκτακτης γενικής συνέλευσης των μέτοχων της ανώνυμης εταιρείας με την επωνυμία «ΠΡΟΝΤΕΑ ΑΝΩΝΥΜΗ ΕΤΑΙΡΕΙΑ ΕΠΕΝΔΥΣΕΩΝ ΣΕ ΑΚΙΝΗΤΗ ΠΕΡΙΟΥΣΙΑ» - 06.07.2021](#)

From: ALPHA ΥΠΗΡΕΣΙΩΝ ΚΑΙ ΣΥΜΜΕΤΟΧΩΝ Α.Ε.

Posted At: 15 June 2021 19:31

Conversation: Αποφάσεις της Έκτακτης Γενικής Συνέλευσης των Μετόχων της Alpha Υπηρεσιών και Συμμετοχών Ανώνυμη Εταιρεία της 15.6.2021

Posted To: DOLAnnouncements2

Subject: Αποφάσεις της Έκτακτης Γενικής Συνέλευσης των Μετόχων της Alpha Υπηρεσιών και Συμμετοχών Ανώνυμη Εταιρεία της 15.6.2021

Αποφάσεις της Έκτακτης Γενικής Συνέλευσης των Μετόχων της Alpha Υπηρεσιών και Συμμετοχών Ανώνυμη Εταιρεία της 15.6.2021

[Αποφάσεις της Έκτακτης Γενικής Συνέλευσης των Μετόχων της Alpha Υπηρεσιών και Συμμετοχών Ανώνυμη Εταιρεία](#)

From: ALPHA ΥΠΗΡΕΣΙΩΝ ΚΑΙ ΣΥΜΜΕΤΟΧΩΝ Α.Ε.

Posted At: 15 June 2021 19:32

Conversation: Έγκριση της Αύξησης Μετοχικού Κεφαλαίου ύψους έως Ευρώ 0,8 δισ. από την Έκτακτη Γενική Συνέλευση της Alpha Services and Holdings

Posted To: DOLAnnouncements2

Subject: Έγκριση της Αύξησης Μετοχικού Κεφαλαίου ύψους έως Ευρώ 0,8 δισ. από την Έκτακτη Γενική Συνέλευση της Alpha Services and Holdings

Έγκριση της Αύξησης Μετοχικού Κεφαλαίου ύψους έως Ευρώ 0,8 δισ. από την Έκτακτη Γενική Συνέλευση της Alpha Services and Holdings

[ΔΕΛΤΙΟ ΤΥΠΟΥ](#)

From: ΙΑΣΩ Α.Ε.
Posted At: 15 June 2021 19:43
Conversation: ΑΝΑΚΟΙΝΩΣΗ ΡΥΘΜΙΖΟΜΕΝΗΣ ΠΛΗΡΟΦΟΡΙΑΣ ΤΟΥ Ν.
3556/2007: Γνωστοποίηση συναλλαγών
Posted To: DOLAnnouncements2

Subject: ΑΝΑΚΟΙΝΩΣΗ ΡΥΘΜΙΖΟΜΕΝΗΣ ΠΛΗΡΟΦΟΡΙΑΣ ΤΟΥ Ν.
3556/2007: Γνωστοποίηση συναλλαγών

Δείτε την ανακοίνωση της εταιρείας.

[Ανακοίνωση](#)

From: ΣΩΛΗΝΟΥΡΓΕΙΑ ΤΖΙΡΑΚΙΑΝ Α.Ε.
Posted At: 15 June 2021 20:05
Conversation: ΑΝΑΚΟΙΝΩΣΗ ΡΥΘΜΙΖΟΜΕΝΗΣ ΠΛΗΡΟΦΟΡΙΑΣ ΤΟΥ Ν. 3556/2007: Γνωστοποίηση συναλλαγών
Posted To: DOLAnnouncements2
Subject: ΑΝΑΚΟΙΝΩΣΗ ΡΥΘΜΙΖΟΜΕΝΗΣ ΠΛΗΡΟΦΟΡΙΑΣ ΤΟΥ Ν. 3556/2007: Γνωστοποίηση συναλλαγών

ΑΝΑΚΟΙΝΩΣΗ ΡΥΘΜΙΖΟΜΕΝΗΣ ΠΛΗΡΟΦΟΡΙΑΣ Ν. 3556/2007

ΓΝΩΣΤΟΠΟΙΗΣΗ ΣΥΝΑΛΛΑΓΩΝ

Η ΣΩΛΗΝΟΥΡΓΕΙΑ ΛΙΜΠΑΡ ΤΖΙΡΑΚΙΑΝ PROFIL A.E. (εφεξής «η Εταιρεία») γνωστοποιεί ότι σύμφωνα με τις διατάξεις του Ευρωπαϊκού Κανονισμού 596/2014 και των κατ εφαρμογή αυτού Κανονισμών της Ευρωπαϊκής Επιτροπής και της εν γένει κείμενης νομοθεσίας και κατόπιν της από 11/06/2021 γνωστοποίησης συναλλαγών που υπέβαλε στην Εταιρεία, η κα Μάιντα Τζιρακιάν του Λιμπαρέτ, με την ιδιότητά της ως υπόχρεο πρόσωπο (Μέτοχος μετά των αναλογούντων δικαιωμάτων ψήφου με ποσοστό άνω του 20%), προέβη στις 10/06/2021 σε πώληση 18.520 κοινών ονομαστικών μετοχών της Εταιρείας, μέσω κοινής επενδυτικής μερίδας, με συνδικαιούχο τον κο Λιμπαρίτ Κεβορκιάν του Παύλου, στην αγορά του Χρηματιστηρίου Αθηνών, και το ποσοστό, το οποίο κατέχει από τις 10/06/2021 ανέρχεται στο 19,16% επί του συνόλου των δικαιωμάτων ψήφου της Εταιρείας. Επομένως η κα Μάιντα Τζιρακιάν του Λιμπαρέτ είναι δικαιούχος 280.100 κοινών ονομαστικών μετοχών της Εταιρείας μέσω ατομικής επενδυτικής μερίδας καθώς και συνδικαιούχος 11.893 κοινών ονομαστικών μετοχών της Εταιρείας μέσω κοινής επενδυτικής μερίδας με συνδικαιούχο τον κο Λιμπαρίτ Κεβορκιάν του Παύλου.

[20210610 Τζιρακιάν Μάιντα ΚΕΜ 18.520ΜΤΧ](#)

From: ΔΕΗ Α.Ε.
Posted At: 16 June 2021 09:39
Conversation: Διαγωνιστική διαδικασία για την πώληση από τη ΔΕΗ Α.Ε. του 49% των μετοχών της ΔΕΔΔΗΕ Α.Ε.
Posted To: DOLAnnouncements2
Subject: Διαγωνιστική διαδικασία για την πώληση από τη ΔΕΗ Α.Ε. του 49% των μετοχών της ΔΕΔΔΗΕ Α.Ε.

Ανακοίνωση

Η ΔΕΗ Α.Ε. ενημερώνει ότι, το Διοικητικό της Συμβούλιο αποφάσισε στις 15.6.2021:

1. Τον ορισμό της 31.3.2021 ως ημερομηνίας Λογιστικής Κατάστασης Μετασηματισμού για τη σύνταξη των λογιστικών καταστάσεων απόσχισης – διάσπασης του Κλάδου Δικτύου Διανομής της ΔΕΗ Α.Ε. και της επικείμενης εισφοράς του στην ΔΕΔΔΗΕ Α.Ε. Η απόσχιση του Κλάδου θα πραγματοποιηθεί με απορρόφηση, με συνδυασμένη εφαρμογή των άρθρων 57, 59-73 και 83-87 του ν. 4601/2019 και του Ν.Δ. 1297/1972. Η υπόψη ημερομηνία δύναται να μεταβληθεί με μεταγενέστερη απόφαση του Δ.Σ. αν παραστεί ανάγκη.
2. Την επιλογή της «Grant Thornton Ανώνυμη Εταιρεία Ορκωτών Ελεγκτών Συμβούλων Επιχειρήσεων», ως τον ανεξάρτητο εμπειρογνώμονα που θα συντάξει την Έκθεση Αποτίμησης για τη διαπίστωση της εύλογης αξίας των περιουσιακών στοιχείων και υποχρεώσεων που θα εισφερθούν στον ΔΕΔΔΗΕ, θα εξετάσει το Σχέδιο Σύμβασης Διάσπασης και θα συντάξει τη σχετική Έκθεση, σύμφωνα με τα άρθρα 62 και 10 του ν. 4601/2019.

Αθήνα, 16 Ιουνίου 2021

From: ΜΥΤΙΛΗΝΑΙΟΣ Α.Ε.
Posted At: 16 June 2021 09:41
Conversation: Αποφάσεις 31ης Τακτικής Γενικής Συνέλευσης
Posted To: DOLAnnouncements2

Subject: Αποφάσεις 31ης Τακτικής Γενικής Συνέλευσης

Δείτε παρακάτω:

[Αποφάσεις 31ης Τακτικής Γενικής Συνέλευσης](#)

From: PROFILE A.E.B.E.
Posted At: 16 June 2021 09:42
Conversation: ΓΝΩΣΤΟΠΟΙΗΣΗ ΑΓΟΡΑΣ ΙΔΙΩΝ ΜΕΤΟΧΩΝ
Posted To: DOLAnnouncements2

Subject: ΓΝΩΣΤΟΠΟΙΗΣΗ ΑΓΟΡΑΣ ΙΔΙΩΝ ΜΕΤΟΧΩΝ

Η Διοίκηση της Ανώνυμης Εταιρείας με την επωνυμία «PROFILE ΑΝΩΝΥΜΟΣ ΕΜΠΟΡΙΚΗ ΚΑΙ ΒΙΟΜΗΧΑΝΙΚΗ ΕΤΑΙΡΕΙΑ ΠΛΗΡΟΦΟΡΙΚΗΣ» και το διακριτικό τίτλο «PROFILE SYSTEMS & SOFTWARE A.E.» (εφεξής «Εταιρεία»), κατ' εφαρμογή της κείμενης νομοθεσίας και ειδικότερα του άρθρου 49 του ν. 4548/2018, του Κανονισμού (ΕΕ) 596/2014 του Ευρωπαϊκού Κοινοβουλίου και του Συμβουλίου της 16^{ης} Απριλίου 2014 και του κατ' εξουσιοδότηση Κανονισμού (ΕΕ) 1052/2016 της Ευρωπαϊκής Επιτροπής και στο πλαίσιο της ορθής, έγκυρης και έγκαιρης ενημέρωσης του επενδυτικού κοινού, γνωστοποιεί ότι την 11^η Ιουνίου 2021 η Εταιρεία προέβη στην αγορά 2.900 ιδίων μετοχών με μέση τιμή κτήσης 4,7062 Ευρώ ανά μετοχή και συνολική αξία συναλλαγής 13.648,00 Ευρώ, την 14^η Ιουνίου 2021 η Εταιρεία προέβη στην αγορά 3.000 ιδίων μετοχών με μέση τιμή κτήσης 4,6700 Ευρώ ανά μετοχή και συνολική αξία συναλλαγής 14.010,00 Ευρώ και την 15^η Ιουνίου 2021 η Εταιρεία προέβη στην αγορά 2.100 ιδίων μετοχών με μέση τιμή κτήσης 4,6614 Ευρώ ανά μετοχή και συνολική αξία συναλλαγής 9.789,00 Ευρώ, σε εκτέλεση της από 07.05.2020 απόφασης της Τακτικής Γενικής Συνέλευσης των μετόχων της Εταιρείας και της από 02.06.2020 σχετικής αποφάσεως του Διοικητικού Συμβουλίου αυτής, καθώς και με την από 16.11.2020 απόφαση του Διοικητικού Συμβουλίου, δυνάμει της οποίας αποφασίσθηκε εκ νέου η επανέναρξη εφαρμογής του προγράμματος αγοράς ιδίων μετοχών.

From: ΕΛΛΗΝΙΚΑ ΧΡΗΜΑΤΙΣΤΗΡΙΑ Α.Ε.
Posted At: 16 June 2021 10:19
Conversation: Συναλλαγές της Εθνικής Τράπεζας
Posted To: DOLAnnouncements2

Subject: Συναλλαγές της Εθνικής Τράπεζας

Η Εταιρία Ελληνικά Χρηματιστήρια-Χρηματιστήριο Αθηνών Α.Ε. Συμμετοχών (ATHEX) ανακοινώνει σύμφωνα με τον Ν.3556/2007 και τις διατάξεις του Κανονισμού (ΕΕ) 596/2014 του Ευρωπαϊκού Κοινοβουλίου και του Συμβουλίου ότι η Εθνική Τράπεζα την ενημέρωσε ότι πραγματοποίησε τις εξής συναλλαγές:

α/α	Ημερομηνία γνωστοποίησης στην ATHEX	Ημερομηνία συναλλαγής	Είδος συναλ.	Ποσότητα	Χρηματοπιστωτικό μέσο	Συνολική αξία (ευρώ)
1	14.06.2021	10.06.2021	Πώληση	2.600	Μετοχές ΕΧΑΕ (κο)	11.108,53
2	15.06.2021	11.06.2021	Πώληση	1.300	Μετοχές ΕΧΑΕ (κο)	5.580,26

Η γνωστοποίηση εκ μέρους της Εθνικής Τράπεζας προς την εταιρεία και ακολούθως από την εταιρία προς τις αρχές της Κεφαλαιαγοράς, γίνεται επειδή ο κ. Ιωάννης Κυριακόπουλος είναι μέλος της Διευρυμένης Εκτελεστικής Επιτροπής της Εθνικής Τράπεζας ενώ κατέχει ταυτόχρονα τη θέση του Μη Εκτελεστικού Μέλους του Δ.Σ. της ATHEX (υπόχρεο πρόσωπο με βάση το Ν.3340/2005).

From: ΜΟΤΟΡ ΟΙΛ Α.Ε.
Posted At: 16 June 2021 10:19
Conversation: Συναλλαγές της OPTIMA BANK A.E (ρυθμιζόμενη πληροφορία N.3556/2007)
Posted To: DOLAnnouncements2
Subject: Συναλλαγές της OPTIMA BANK A.E (ρυθμιζόμενη πληροφορία N.3556/2007)

Η ΜΟΤΟΡ ΟΙΛ (ΕΛΛΑΣ) ΔΙΥΛΙΣΤΗΡΙΑ ΚΟΡΙΝΘΟΥ Α.Ε., σύμφωνα με τους Ν. 3556/2007 και 3606/2007, ανακοινώνει ότι η Τράπεζα OPTIMA BANK Α.Ε. την ενημέρωσε ότι πραγματοποίησε τις εξής συναλλαγές:

Ημερομηνία	Συναλλαγή	Ποσότητα	Χρηματοπιστωτικό Μέσο	Αξία (σε ΕΥΡΩ)
15/06/2021	Πώληση	404	Μετοχές ΜΟΗ (ΚΟ)	6.008,34
15/06/2021	Αγορά	5.712	Μετοχές ΜΟΗ (ΚΟ)	84.859,05
15/06/2021	Αγορά	40	ΣΜΕ ΜΟΗ ΙΟΥΝ 2021	59.526,00
15/06/2021	Πώληση	105	ΣΜΕ ΜΟΗ ΣΕΠ 2021	156.860,70

Η Τράπεζα OPTIMA BANK Α.Ε. πραγματοποίησε τις ανωτέρω συναλλαγές λόγω της Ειδικής Διαπραγμάτευσης που έχει αναλάβει στην αγορά παραγώγων σε Συμβόλαια Μελλοντικής Εκπλήρωσης (ΣΜΕ) με υποκείμενο τίτλο την μετοχή της ΜΟΤΟΡ ΟΙΛ (ΕΛΛΑΣ) ΔΙΥΛΙΣΤΗΡΙΑ ΚΟΡΙΝΘΟΥ Α.Ε.

Η γνωστοποίηση εκ μέρους της Τράπεζας OPTIMA BANK Α.Ε. προς την Εταιρία και ακολούθως η ανακοίνωση της Εταιρίας προς τις αρχές της Κεφαλαιαγοράς, γίνεται επειδή ο κ. Πέτρος Τζαννετάκης είναι μη εκτελεστικό μέλος του Δ.Σ. της Τράπεζας OPTIMA BANK Α.Ε., ενώ κατέχει τη θέση του εκτελεστικού μέλους του Δ.Σ. της ΜΟΤΟΡ ΟΙΛ (ΕΛΛΑΣ) ΔΙΥΛΙΣΤΗΡΙΑ ΚΟΡΙΝΘΟΥ Α.Ε.

Ο κ. Πέτρος Τζαννετάκης είναι πρόσωπο υπόχρεο να γνωστοποιεί τις χρηματιστηριακές συναλλαγές του με αντικείμενο μετοχές εκδόσεως ΜΟΤΟΡ ΟΙΛ (ΕΛΛΑΣ) ΔΙΥΛΙΣΤΗΡΙΑ ΚΟΡΙΝΘΟΥ Α.Ε. (άρθρο 19 του Κανονισμού ΕΕ 596/2014).

Μαρούσι, 16 Ιουνίου 2021

Το Διοικητικό Συμβούλιο

From: ΕΙΔΗΣΕΟΦΩΝΙΚΗ ΕΛΛΑΣ Α.Ε.Ε.
Posted At: 16 June 2021 10:20
Conversation: ΑΝΑΚΟΙΝΩΣΗ ΒΑΣΕΙ Ν. 3461/2006
Posted To: DOLAnnouncements2
Subject: ΑΝΑΚΟΙΝΩΣΗ ΒΑΣΕΙ Ν. 3461/2006

**Ανακοίνωση σύμφωνα με τις διατάξεις
του άρθρου 24 παράγραφος 2 του Νόμου 3461/2006**

Σύμφωνα με τις διατάξεις του άρθρου 24 παράγραφος 2 του Νόμου 3461/2006, όπως ισχύει, και έπειτα από την υποβολή την 12.05.2021 της προαιρετικής δημόσιας πρότασης από την εταιρία «ΑΝΚΟΣΤΑΡ ΕΛΛΑΣ ΣΥΜΜΕΤΟΧΩΝ – ΠΑΡΟΧΗΣ ΥΠΗΡΕΣΙΩΝ ΜΟΝΟΠΡΟΣΩΠΗ ΑΝΩΝΥΜΗ ΕΤΑΙΡΕΙΑ» (ο «**Προτείνων**») για την απόκτηση του συνόλου των κοινών, ονομαστικών, μετά ψήφου μετοχών της εταιρίας «ΕΙΔΗΣΕΟΦΩΝΙΚΗ ΕΛΛΑΣ - ΑΝΩΝΥΜΗ ΕΜΠΟΡΙΚΗ ΕΤΑΙΡΕΙΑ - ΥΠΗΡΕΣΙΕΣ ΤΗΛΕΧΟΠΛΗΡΟΦΟΡΗΣΗΣ - ΟΛΟΚΛΗΡΩΜΕΝΕΣ ΥΠΗΡΕΣΙΕΣ ΠΛΗΡΟΦΟΡΙΚΗΣ ΚΑΙ ΕΠΙΚΟΙΝΩΝΙΩΝ» (η «**Εταιρία**»), που δεν κατέχει ο Προτείνων και τα συντονισμένα με αυτόν πρόσωπα, γνωστοποιούνται τα κατωτέρω:

1. Ο Προτείνων προέβη μέσω του Χρηματιστηρίου Αθηνών στις ακόλουθες αποκτήσεις μετοχών της Εταιρίας:

- Κατά την 14.06.2021, ο Προτείνων απέκτησε 200 κοινές, ονομαστικές, μετοχές της Εταιρίας που αντιστοιχούν σε ποσοστό 0,001% του συνόλου των μετοχών και των δικαιωμάτων ψήφου της Εταιρίας. Η τιμή απόκτησης των παραπάνω μετοχών ήταν 0,50 Ευρώ ανά μετοχή, ήτοι συνολικά 100,00 Ευρώ.

2. Κατόπιν των ανωτέρω αποκτήσεων, ο Προτείνων κατέχει πλέον συνολικά άμεσα 10.452.954 μετοχές.

Αφού ληφθούν υπόψη οι ανωτέρω αποκτήσεις, ο Προτείνων και τα πρόσωπα που ενεργούν συντονισμένα με αυτόν, ήτοι: (i) οι κ.κ. Γεώργιος Θεοδόσης Μαλιούρης, κα Τερέζα Θεοδόση και Ευστράτιος Απέργης (οι «**Βασικοί Μέτοχοι**»), ως πρόσωπα που έχουν από κοινού τον έλεγχο του Προτείνοντα, και (ii) τα πρόσωπα που ελέγχονται από τους Βασικούς Μετόχους και κατέχουν μετοχές της Εταιρίας, ήτοι η PULCLAIR COMPANY LTD, η οποία ελέγχεται και ανήκει κατά 100% στον Γεώργιο Θεοδόση – Μαλιούρη και η PANFORCE LIMITED, η οποία ελέγχεται και ανήκει κατά 100% στον Ευστράτιο Απέργη και η ANCOSTAR HOLDINGS LIMITED, 100% μητρική εταιρεία του Προτείνοντα η οποία ελέγχεται και ανήκει στους Βασικούς Μετόχους (κατά 52,75% στον Γεώργιο Θεοδόση – Μαλιούρη, 20,15% στην Τερέζα Θεοδόση του Γεωργίου και 27,10% στον Ευστράτιο Απέργη) και (iii) τα εξής πρόσωπα που ελέγχονται από τους Βασικούς Μετόχους και δεν κατέχουν μετοχές ή δεν ανήκουν στον όμιλο της Εταιρίας: 1. ΛΕΒΑΝΤΕ ΦΕΡΡΙΣ ΝΑΥΤΙΚΗ ΕΤΑΙΡΕΙΑ, 2. ΛΕΒΑΝΤΕ ΦΕΡΡΙΣ ΙΙΙ ΝΑΥΤΙΚΗ ΕΤΑΙΡΕΙΑ, 3. ΙΟΝΙΣΣΟΣ ΦΕΡΡΙΣ ΝΑΥΤΙΚΗ ΕΤΑΙΡΕΙΑ, 4. ΙΟΝΙΣΣΟΣ ΦΕΡΡΙΣ ΙΙΙ ΝΑΥΤΙΚΗ ΕΤΑΙΡΕΙΑ, 5. ΛΕΒΑΝΤΕ ΦΕΡΡΙΣ V ΝΑΥΤΙΚΗ ΕΤΑΙΡΕΙΑ, 6. ΛΕΒΑΝΤΕ ΦΕΡΡΙΣ ΓΚΡΟΥΠ (κοινοπραξία των υπό 1, 2,3 4 και 5 ναυτικών εταιρειών), 7. LEVANTE PROPERTIES ΙΔΙΩΤΙΚΗ ΚΕΦΑΛΑΙΟΥΧΙΚΗ ΕΤΑΙΡΕΙΑ, 8. Ε. Απέργης – Μ.Ε. Δημητροκάλλη Ιδιωτική Κεφαλαιουχική Εταιρεία, 9. ΑΘΗΝΑΪΚΗ ΚΤΗΜΑΤΟΕΜΠΟΡΙΚΗ ΑΝΩΝΥΜΗ ΤΕΧΝΙΚΗ ΕΤΑΙΡΕΙΑ, και 10. Ramani Company Limited, κατέχουν συνολικά 25.790.056 μετοχές που αντιπροσωπεύουν περίπου το 92,94] % των δικαιωμάτων ψήφου της Εταιρίας.

From: ΕΙΔΗΣΕΟΦΩΝΙΚΗ ΕΛΛΑΣ Α.Ε.Ε.
Posted At: 16 June 2021 10:20
Conversation: ΑΝΑΚΟΙΝΩΣΗ ΡΥΘΜΙΖΟΜΕΝΗΣ ΠΛΗΡΟΦΟΡΙΑΣ ΤΟΥ Ν.
3556/2007: Γνωστοποίηση συναλλαγών
Posted To: DOLAnnouncements2

Subject: ΑΝΑΚΟΙΝΩΣΗ ΡΥΘΜΙΖΟΜΕΝΗΣ ΠΛΗΡΟΦΟΡΙΑΣ ΤΟΥ Ν.
3556/2007: Γνωστοποίηση συναλλαγών

Ανακοίνωση ρυθμιζόμενης πληροφορίας Ν. 3556/2007

Γνωστοποιείται, σύμφωνα με το Ν.3556/2007 και το άρθρο 19 του Κανονισμού 596/2014, ότι η εταιρία «ΑΝΚΟΣΤΑΡ ΕΛΛΑΣ ΣΥΜΜΕΤΟΧΩΝ – ΠΑΡΟΧΗΣ ΥΠΗΡΕΣΙΩΝ ΜΟΝΟΠΡΟΣΩΠΗ ΑΝΩΝΥΜΗ ΕΤΑΙΡΕΙΑ», πρόσωπο που έχει στενό δεσμό με i) τον κ. Γεώργιο Θεοδόση Μαλιούρη, Πρόεδρο του ΔΣ της εταιρίας «ΕΙΔΗΣΕΟΦΩΝΙΚΗ ΕΛΛΑΣ - ΑΝΩΝΥΜΗ ΕΜΠΟΡΙΚΗ ΕΤΑΙΡΕΙΑ - ΥΠΗΡΕΣΙΕΣ ΤΗΛΕΧΟΠΛΗΡΟΦΟΡΗΣΗΣ - ΟΛΟΚΛΗΡΩΜΕΝΕΣ ΥΠΗΡΕΣΙΕΣ ΠΛΗΡΟΦΟΡΙΚΗΣ ΚΑΙ ΕΠΙΚΟΙΝΩΝΙΩΝ» (η «**Εταιρία**»), ii) την κα Τερέζα Θεοδόση, Αντιπρόεδρο του ΔΣ της Εταιρίας και iii) τον κ. Ευστράτιο Απέργη, Διευθύνοντα Σύμβουλο της Εταιρίας, προέβη την 14.06.2021 σε αγορά 200 κοινών, ονομαστικών, μετοχών εκδόσεως της Εταιρίας, συνολικής αξίας 100,00 ευρώ ή αξία 0,50 ευρώ ανά μετοχή.

From: ΑΦΟΙ Ι.& Β. ΛΑΔΕΝΗΣ Α.Ε. - ΜΙΝΕΡΒΑ
Posted At: 16 June 2021 10:32
Conversation: ΤΡΟΠΟΠΟΙΗΣΗ ΟΙΚΟΝΟΜΙΚΟΥ ΗΜΕΡΟΛΟΓΙΟΥ
Posted To: DOLAnnouncements2

Subject: ΤΡΟΠΟΠΟΙΗΣΗ ΟΙΚΟΝΟΜΙΚΟΥ ΗΜΕΡΟΛΟΓΙΟΥ

**ΤΡΟΠΟΠΟΙΗΣΗ ΟΙΚΟΝΟΜΙΚΟΥ ΗΜΕΡΟΛΟΓΙΟΥ ΩΣ
ΠΡΟΣ ΤΗΝ ΗΜΕΡΟΜΗΝΙΑ ΔΙΕΞΑΓΩΓΗΣ
ΤΑΚΤΙΚΗΣ ΓΕΝΙΚΗΣ ΣΥΝΕΛΕΥΣΗΣ**

Αναφορικά με προηγούμενη ανακοίνωση της , η Εταιρία Αφοι Ι & Β Λαδένης Α.Ε. “ ΜΙΝΕΡΒΑ ” γνωστοποιεί την τροποποίηση της ημερομηνίας της Τακτικής Γενικής Συνέλευσης. Νέα ημερομηνία ορίζεται η Πέμπτη 15 Ιουλίου 2021.

Η Εταιρεία διατηρεί το δικαίωμα να μεταβάλει την παραπάνω ημερομηνία, εφόσον ενημερώσει εγκαίρως το επενδυτικό κοινό με τροποποίηση του παρόντος, σύμφωνα με τα οριζόμενα στον Κανονισμό του Χρηματιστηρίου Αθηνών.

From: ΜΥΤΙΛΗΝΑΙΟΣ Α.Ε.
Posted At: 16 June 2021 10:37
Conversation: Ανακοίνωση 4525/2021 (δεν είναι διαθέσιμη η Ελληνική μετάφραση) (Ορθή Επανάληψη)
Posted To: DOLAnnouncements2

Subject: Ανακοίνωση 4525/2021 (δεν είναι διαθέσιμη η Ελληνική μετάφραση) (Ορθή Επανάληψη)

Αυτή η Ανακοίνωση είναι διαθέσιμη μόνο στα [Αγγλικά](#).

From: CNL CAPITAL Ε.Κ.Ε.Σ - Δ.Ο.Ε.Ε.
Posted At: 16 June 2021 10:58
Conversation: ΑΝΑΚΟΙΝΩΣΗ ΑΓΟΡΑΣ ΙΔΙΩΝ ΜΕΤΟΧΩΝ
Posted To: DOLAnnouncements2

Subject: ΑΝΑΚΟΙΝΩΣΗ ΑΓΟΡΑΣ ΙΔΙΩΝ ΜΕΤΟΧΩΝ

ΠΑΡΑΚΑΛΟΥΜΕ ΒΡΕΙΤΕ ΣΥΝΗΜΜΕΝΟ ΤΟ ΣΧΕΤΙΚΟ PDF

[CNL CAPITAL ΑΓΟΡΑ ΙΔΙΩΝ ΜΕΤΟΧΩΝ](#)

From: ΜΥΤΙΛΗΝΑΙΟΣ Α.Ε.
Posted At: 16 June 2021 11:11
Conversation: Αποτελέσματα Ψηφοφορίας - 31η Τακτική Γενική Συνέλευση
Posted To: DOLAnnouncements2

Subject: Αποτελέσματα Ψηφοφορίας - 31η Τακτική Γενική Συνέλευση

Δείτε παρακάτω:

[Αποτελέσματα Ψηφοφορίας 31η Τακτική Γενική Συνέλευση](#)

From: AVE A.E.
Posted At: 16 June 2021 11:49
Conversation: ΑΝΑΚΟΙΝΩΣΗ ΟΙΚΟΝΟΜΙΚΟΥ ΗΜΕΡΟΛΟΓΙΟΥ (Ορθή Επανάληψη)
Posted To: DOLAnnouncements2
Subject: ΑΝΑΚΟΙΝΩΣΗ ΟΙΚΟΝΟΜΙΚΟΥ ΗΜΕΡΟΛΟΓΙΟΥ (Ορθή Επανάληψη)

Στα πλαίσια της ορθής, έγκυρης και έγκαιρης ενημέρωσης του επενδυτικού κοινού και σύμφωνα με το άρθρο 4.1.4.3.1 του Κανονισμού του Χρηματιστηρίου Αθηνών, όπως ισχύει σήμερα (εφεξής «Κανονισμός»), η Εταιρεία «AVE A.E (εφεξής «Εταιρεία») ανακοινώνει το Οικονομικό Ημερολόγιο του έτους 2021:

Ημερομηνία ανακοίνωσης και δημοσίευσης των Ετήσιων Χρηματοοικονομικών Καταστάσεων (Εταιρικών και Ενοποιημένων) της χρήσεως 2020 (1.1.2020-31.12.2020), με την ανάρτηση στην ιστοσελίδα της εταιρείας (www.ave.gr) και στην ιστοσελίδα του Χρηματιστηρίου Αθηνών, που συντάχθηκαν βάσει των ΔΛΠ/ΔΠΧΠ: Τρίτη 27 Απριλίου 2021

Ημερομηνία Παρουσίασης Οικονομικών Αποτελεσμάτων χρήσης 2020: Τετάρτη 28 Απριλίου 2021

Ημερομηνία Ετήσιας Τακτικής Γενικής Συνέλευσης των Μετόχων: Τετάρτη, 14 Ιουλίου 2021

Σημειώνεται ότι η Εταιρεία προτίθεται να προτείνει στην Ετήσια Γενική Συνέλευση τη μη διανομή μερίσματος για την χρήση 2020.

Η Εταιρεία διατηρεί το δικαίωμα να μεταβάλει τα ανωτέρω, εφόσον ενημερώσει εγκαίρως το επενδυτικό κοινό με τροποποίηση του παρόντος, σύμφωνα με τα οριζόμενα στον Κανονισμό.

From: JUMBO A.E.E.
Posted At: 16 June 2021 13:39
Conversation: ΑΝΑΚΟΙΝΩΣΗ ΓΙΑ ΤΙΣ ΑΠΟΦΑΣΕΙΣ ΓΕΝΙΚΗΣ ΣΥΝΕΛΕΥΣΗΣ
Posted To: DOLAnnouncements2
Subject: ΑΝΑΚΟΙΝΩΣΗ ΓΙΑ ΤΙΣ ΑΠΟΦΑΣΕΙΣ ΓΕΝΙΚΗΣ ΣΥΝΕΛΕΥΣΗΣ

Στην Ετήσια Τακτική Γενική Συνέλευση των Μετόχων της Εταιρείας, που πραγματοποιήθηκε την 15.06.2021, ημέρα Τρίτη και ώρα 15.00, από απόσταση σε πραγματικό χρόνο μέσω τηλεδιάσκεψης λόγω της έκτακτης κατάστασης και εντός των μέτρων πρόληψης για την αποφυγή της εξάπλωσης της covid-19, παρέστησαν νόμιμα 589 μέτοχοι, εκπροσωπώντας 109.332.001 κοινές ονομαστικές μετοχές επί συνόλου 136.059.759 κοινών ονομαστικών μετοχών της Εταιρείας, δηλαδή υπήρξε απαρτία ποσοστού 80,36% του ολοσχερώς καταβεβλημένου μετοχικού κεφαλαίου της Εταιρείας.

Η Γενική Συνέλευση συζήτησε και έλαβε απόφαση για τα εξής θέματα της ημερήσιας διάταξης:

1. Ενέκρινε την Ετήσια Χρηματοοικονομική Έκθεση της εταιρικής χρήσης από 01.01.2020 έως 31.12.2020, στην οποία συμπεριλαμβάνονται οι ετήσιες και ενοποιημένες χρηματοοικονομικές καταστάσεις μετά των σχετικών εκθέσεων και δηλώσεων του Διοικητικού Συμβουλίου και των ανεξάρτητων Ορκωτών Ελεγκτών Λογιστών.

Υπέρ ψήφισαν μέτοχοι ή εκπρόσωποί τους που αντιπροσωπεύουν συνολικά 108.166.729 μετοχές, ήτοι ποσοστό 98,93% επί του συνόλου των παρισταμένων μετοχών και ψήφων, κατά ψήφισαν μέτοχοι ή εκπρόσωποί τους που αντιπροσωπεύουν συνολικά 787.555 μετοχές, ήτοι ποσοστό 0,72% επί του συνόλου των παρισταμένων μετοχών και ψήφων ενώ το ποσοστό της αποχής ανήλθε σε 0,35%, δηλαδή απείχαν μέτοχοι ή εκπρόσωποί τους που αντιπροσωπεύουν συνολικά 377.717 μετοχές.

2. Έγινε παρουσίαση της έκθεσης πεπραγμένων της Επιτροπής Ελέγχου για την εταιρική χρήση από 01.01.2020 έως 31.12.2020 στους μετόχους της Εταιρείας από τον Πρόεδρο της Επιτροπής Ελέγχου.

3. Ενέκρινε και επικύρωσε τις χρηματικές διανομές που έλαβαν χώρα εντός του έτους 2020.

Υπέρ ψήφισαν μέτοχοι ή εκπρόσωποί τους που αντιπροσωπεύουν συνολικά 109.239.027 μετοχές, ήτοι ποσοστό 99,91% επί του συνόλου των παρισταμένων μετοχών και ψήφων, ενώ το ποσοστό της αποχής ανήλθε σε 0,09%, δηλαδή απείχαν μέτοχοι ή εκπρόσωποί τους που αντιπροσωπεύουν συνολικά 92.974 μετοχές.

4. Ενέκρινε τον πίνακα διάθεσης αποτελεσμάτων χρήσης από 01.01.2020 έως 31.12.2020, ο οποίος συντάχθηκε κατά τα Δ.Π.Χ.Α. και μη διανομή μερίσματος.

Υπέρ ψήφισαν μέτοχοι ή εκπρόσωποί τους που αντιπροσωπεύουν συνολικά 105.665.616 μετοχές, ήτοι ποσοστό 96,65% επί του συνόλου των παρισταμένων μετοχών και ψήφων, κατά ψήφισαν μέτοχοι ή εκπρόσωποί τους που αντιπροσωπεύουν συνολικά 166.903 μετοχές, ήτοι ποσοστό 0,15% επί του συνόλου των παρισταμένων μετοχών και ψήφων ενώ το ποσοστό της αποχής ανήλθε σε 3,20%, δηλαδή απείχαν μέτοχοι ή εκπρόσωποί τους που αντιπροσωπεύουν συνολικά 3.499.482 μετοχές.

5. Ενέκρινε τη συνολική διαχείριση της Εταιρείας, που έλαβε χώρα από το Διοικητικό Συμβούλιο κατά την εταιρική χρήση από 01.01.2020 έως 31.12.2020, σύμφωνα με το άρθρο 108 του Ν. 4548/2018, και την απαλλαγή των Ελεγκτών για τη χρήση 01.01.2020 έως 31.12.2020, σύμφωνα με το άρθρο 117, παρ. 1, περ (γ)' του Ν. 4548/2018.

Υπέρ ψήφισαν μέτοχοι ή εκπρόσωποί τους που αντιπροσωπεύουν συνολικά 108.567.528 μετοχές, ήτοι ποσοστό 99,30% επί του συνόλου των παρισταμένων μετοχών και ψήφων, κατά ψήφισαν μέτοχοι ή εκπρόσωποί τους που αντιπροσωπεύουν συνολικά 328.653 μετοχές, ήτοι ποσοστό 0,30% επί του συνόλου των παρισταμένων μετοχών και ψήφων ενώ το ποσοστό της αποχής ανήλθε σε 0,40%, δηλαδή απείχαν μέτοχοι ή εκπρόσωποί τους που αντιπροσωπεύουν συνολικά 435.820 μετοχές.

6. Ενέκρινε τη χορήγηση αμοιβών στα μέλη του Διοικητικού Συμβουλίου της Εταιρείας από τα κέρδη της εταιρικής χρήσης από 01.01.2020 έως 31.12.2020 κατά την έννοια του άρθρου 109 του ν. 4548/2018.

Υπέρ ψήφισαν μέτοχοι ή εκπρόσωποί τους που αντιπροσωπεύουν συνολικά 109.176.998 μετοχές, ήτοι ποσοστό 99,86% επί του συνόλου των παρισταμένων μετοχών και ψήφων, κατά ψήφισαν μέτοχοι ή εκπρόσωποί τους που

αντιπροσωπεύουν συνολικά 62.029 μετοχές, ήτοι ποσοστό 0,06% επί του συνόλου των παρισταμένων μετοχών και ψήφων ενώ το ποσοστό της αποχής ανήλθε σε 0,09%, δηλαδή απείχαν μέτοχοι ή εκπρόσωποί τους που αντιπροσωπεύουν συνολικά 92.974 μετοχές.

7. Εξέλεξε ελεγκτική εταιρεία ορκωτών ελεγκτών για τον έλεγχο των χρηματοοικονομικών καταστάσεων της εταιρικής χρήσης από 01.01.2021 έως 31.12.2021 και όρισε το ύψος της αμοιβής της.

Υπέρ ψήφισαν μέτοχοι ή εκπρόσωποί τους που αντιπροσωπεύουν συνολικά 93.185.803 μετοχές, ήτοι ποσοστό 85,23% επί του συνόλου των παρισταμένων μετοχών και ψήφων, κατά ψήφισαν μέτοχοι ή εκπρόσωποί τους που αντιπροσωπεύουν συνολικά 15.981.626 μετοχές, ήτοι ποσοστό 14,62% επί του συνόλου των παρισταμένων μετοχών και ψήφων ενώ το ποσοστό της αποχής ανήλθε σε 0,15%, δηλαδή απείχαν μέτοχοι ή εκπρόσωποί τους που αντιπροσωπεύουν συνολικά 164.572 μετοχές.

8. Ενέκρινε την Έκθεση Αποδοχών για την εταιρική χρήση από 01.01.2020 έως 31.12.2020 σύμφωνα με το άρθρο 112 του Ν. 4548/2018.

Υπέρ ψήφισαν μέτοχοι ή εκπρόσωποί τους που αντιπροσωπεύουν συνολικά 103.967.964 μετοχές, ήτοι ποσοστό 95,09% επί του συνόλου των παρισταμένων μετοχών και ψήφων, κατά ψήφισαν μέτοχοι ή εκπρόσωποί τους που αντιπροσωπεύουν συνολικά 5.271.063 μετοχές, ήτοι ποσοστό 4,82% επί του συνόλου των παρισταμένων μετοχών και ψήφων ενώ το ποσοστό της αποχής ανήλθε σε 0,09%, δηλαδή απείχαν μέτοχοι ή εκπρόσωποί τους που αντιπροσωπεύουν συνολικά 92.974 μετοχές.

9. Ενέκρινε την Πολιτική Καταλληλότητας των μέλων του Διοικητικού Συμβουλίου της Εταιρείας σύμφωνα με τις διατάξεις του άρθρου 3 του Ν. 4706/2020.

Υπέρ ψήφισαν μέτοχοι ή εκπρόσωποί τους που αντιπροσωπεύουν συνολικά 105.650.436 μετοχές, ήτοι ποσοστό 96,63% επί του συνόλου των παρισταμένων μετοχών και ψήφων, κατά ψήφισαν μέτοχοι ή εκπρόσωποί τους που αντιπροσωπεύουν συνολικά 1.867.219 μετοχές, ήτοι ποσοστό 1,71% επί του συνόλου των παρισταμένων μετοχών και ψήφων ενώ το ποσοστό της αποχής ανήλθε σε 1,66%, δηλαδή απείχαν μέτοχοι ή εκπρόσωποί τους που αντιπροσωπεύουν συνολικά 1.814.346 μετοχές.

10. Ενέκρινε την Πολιτική Αποδοχών της Εταιρείας με σκοπό την εναρμόνισή της με το νέο πλαίσιο εταιρικής διακυβέρνησης.

Υπέρ ψήφισαν μέτοχοι ή εκπρόσωποί τους που αντιπροσωπεύουν συνολικά

100.288.156 μετοχές, ήτοι ποσοστό 91,73% επί του συνόλου των παρισταμένων μετοχών και ψήφων, κατά ψήφισαν μέτοχοι ή εκπρόσωποί τους που αντιπροσωπεύουν συνολικά 8.802.508 μετοχές, ήτοι ποσοστό 8,05% επί του συνόλου των παρισταμένων μετοχών και ψήφων ενώ το ποσοστό της αποχής ανήλθε σε 0,22%, δηλαδή απείχαν μέτοχοι ή εκπρόσωποί τους που αντιπροσωπεύουν συνολικά 241.337 μετοχές.

11. Ενέκρινε την τροποποίηση του άρθρου 22 του Καταστατικού της Εταιρείας. Υπέρ ψήφισαν μέτοχοι ή εκπρόσωποί τους που αντιπροσωπεύουν συνολικά 107.620.030 μετοχές, ήτοι ποσοστό 98,43% επί του συνόλου των παρισταμένων μετοχών και ψήφων, κατά ψήφισαν μέτοχοι ή εκπρόσωποί τους που αντιπροσωπεύουν συνολικά 1.610.177 μετοχές, ήτοι ποσοστό 1,47% επί του συνόλου των παρισταμένων μετοχών και ψήφων ενώ το ποσοστό της αποχής ανήλθε σε 0,09%, δηλαδή απείχαν μέτοχοι ή εκπρόσωποί τους που αντιπροσωπεύουν συνολικά 101.794 μετοχές.

12. Εξέλεξε το νέο Διοικητικό Συμβούλιο της Εταιρείας με διετή θητεία και όρισε τα ανεξάρτητα μέλη αυτού.

Υπέρ ψήφισαν μέτοχοι ή εκπρόσωποί τους που αντιπροσωπεύουν συνολικά 68.648.780 μετοχές, ήτοι ποσοστό 62,79% επί του συνόλου των παρισταμένων μετοχών και ψήφων, κατά ψήφισαν μέτοχοι ή εκπρόσωποί τους που αντιπροσωπεύουν συνολικά 34.443.972 μετοχές, ήτοι ποσοστό 31,50% επί του συνόλου των παρισταμένων μετοχών και ψήφων ενώ το ποσοστό της αποχής ανήλθε σε 5,71%, δηλαδή απείχαν μέτοχοι ή εκπρόσωποί τους που αντιπροσωπεύουν συνολικά 6.239.249 μετοχές.

13. Ενέκρινε τη διάρκεια της θητείας της Επιτροπής Ελέγχου σύμφωνα με το άρθρο 44 του Ν. 4449/2017.

Υπέρ ψήφισαν μέτοχοι ή εκπρόσωποί τους που αντιπροσωπεύουν συνολικά 109.213.089 μετοχές, ήτοι ποσοστό 99,89% επί του συνόλου των παρισταμένων μετοχών και ψήφων, κατά ψήφισαν μέτοχοι ή εκπρόσωποί τους που αντιπροσωπεύουν συνολικά 6.500 μετοχές, ήτοι ποσοστό 0,01% επί του συνόλου των παρισταμένων μετοχών και ψήφων ενώ το ποσοστό της αποχής ανήλθε σε 0,10%, δηλαδή απείχαν μέτοχοι ή εκπρόσωποί τους που αντιπροσωπεύουν συνολικά 112.412 μετοχές.

From: JUMBO A.E.E.
Posted At: 16 June 2021 13:47
Conversation: ΑΝΑΚΟΙΝΩΣΗ ΣΧΕΤΙΚΗ ΜΕ ΤΡΟΠΟΠΟΙΗΣΕΙΣ ΤΟΥ ΚΑΤΑΣΤΑΤΙΚΟΥ ΤΗΣ ΕΤΑΙΡΙΑΣ
Posted To: DOLAnnouncements2
Subject: ΑΝΑΚΟΙΝΩΣΗ ΣΧΕΤΙΚΗ ΜΕ ΤΡΟΠΟΠΟΙΗΣΕΙΣ ΤΟΥ ΚΑΤΑΣΤΑΤΙΚΟΥ ΤΗΣ ΕΤΑΙΡΙΑΣ

Στην Ετήσια Τακτική Γενική Συνέλευση των Μετόχων της Εταιρείας, που πραγματοποιήθηκε την 15.06.2021, ημέρα Τρίτη και ώρα 15.00, από απόσταση σε πραγματικό χρόνο μέσω τηλεδιάσκεψης λόγω της έκτακτης κατάστασης και εντός των μέτρων πρόληψης για την αποφυγή της εξάπλωσης της covid-19, παρέστησαν νόμιμα 589 μέτοχοι ή εκπρόσωποί τους που αντιπροσωπεύουν συνολικά 109.332.001 κοινές ονομαστικές μετοχές επί συνόλου 136.059.759 κοινών ονομαστικών μετοχών της Εταιρείας, δηλαδή υπήρξε απαρτία ποσοστού 80,36% του ολοσχερώς καταβεβλημένου μετοχικού κεφαλαίου της Εταιρείας. Επί του 11ου θέματος της ημερήσιας διάταξης εγκρίθηκε η τροποποίηση της παραγράφου 1 του άρθρου 22 του Καταστατικού της Εταιρείας, η οποία προβλέπει πλέον και τη δυνατότητα λήψης απόφασης από το Διοικητικό Συμβούλιο της Εταιρείας για την εξ ολοκλήρου διεξαγωγή της Γενικής Συνέλευσης των Μετόχων της Εταιρείας από απόσταση με ηλεκτρονικά μέσα, σύμφωνα με το άρθρο 120 παρ. 3 του ν. 4548/2018. Η νέα παράγραφος 1 του άρθρου 22 του Καταστατικού της Εταιρείας έχει ως εξής:

«1. Η Γενική Συνέλευση συνέρχεται υποχρεωτικά στην έδρα της εταιρείας ή στην περιφέρεια άλλου δήμου εντός της περιφέρειας της έδρας ή άλλου δήμου όμορου της έδρας ή άλλου δήμου στην Ελλάδα, προβλεπόμενου στο Καταστατικό. Ενόσω οι μετοχές της εταιρείας είναι εισηγμένες σε ρυθμιζόμενη αγορά, που εδρεύει στην Ελλάδα, η γενική συνέλευση μπορεί να συνέρχεται και στην περιφέρεια του δήμου, όπου βρίσκεται η έδρα της ρυθμιζόμενης αγοράς. Τη γενική συνέλευση συγκαλεί το διοικητικό συμβούλιο. Το Διοικητικό Συμβούλιο δύναται να αποφασίσει ότι η Γενική Συνέλευση δεν θα συνέλθει σε κάποιο τόπο, σύμφωνα με το άρθρο 120 του ν. 4548/2018, αλλά θα συνεδριάσει εξ ολοκλήρου με συμμετοχή των μετόχων της Εταιρείας από απόσταση με τα ηλεκτρονικά μέσα που προβλέπονται στο άρθρο 125 του ν. 4548/2018, ως ισχύει.».

From: JUMBO A.E.E.
Posted At: 16 June 2021 13:48
Conversation: Εκλογή νέου Διοικητικού Συμβουλίου και Επιτροπής Ελέγχου
Posted To: DOLAnnouncements2
Subject: Εκλογή νέου Διοικητικού Συμβουλίου και Επιτροπής Ελέγχου

Με την παρούσα σας γνωρίζουμε ότι η Ετήσια Τακτική Γενική Συνέλευση των Μετόχων της Εταιρείας της 15.06.2021 εξέλεξε νέο οκταμελές Διοικητικό Συμβούλιο και όρισε τα ανεξάρτητα μη εκτελεστικά μέλη αυτού. Το νέο Διοικητικό Συμβούλιο συγκροτήθηκε σε σώμα μετά τη Γενική Συνέλευση και καθόρισε τα εκτελεστικά και μη εκτελεστικά μέλη του ως ακολούθως:

1. Απόστολος-Ευάγγελος Βακάκης, Εκτελεστικό Μέλος, Πρόεδρος του Διοικητικού Συμβουλίου
2. Δημήτριος Κεραμεύς, Μη Εκτελεστικό Μέλος, Αντιπρόεδρος του Διοικητικού Συμβουλίου
3. Κωνσταντίνα Ντεμίρη, Εκτελεστικό Μέλος, Διευθύνουσα Σύμβουλος της Εταιρείας
4. Σοφία Βακάκη, Εκτελεστικό Μέλος
5. Νικόλαος Βελισσαρίου, Μη Εκτελεστικό Μέλος
6. Φώτιος Τζίγκος, Ανεξάρτητο Μη Εκτελεστικό Μέλος
7. Ευανθία Ανδριανού, Ανεξάρτητο Μη Εκτελεστικό Μέλος
8. Μάριος Λασσανιάνος, Ανεξάρτητο Μη Εκτελεστικό Μέλος

Η θητεία του ως άνω Διοικητικού Συμβουλίου είναι διετής και παρατείνεται μέχρι τη λήξη της προθεσμίας εντός της οποίας πρέπει να συνέλθει η αμέσως επόμενη Τακτική Γενική Συνέλευση των Μετόχων της Εταιρείας και μέχρι τη λήψη σχετικής απόφασης.

Το Διοικητικό Συμβούλιο μετά τη συγκρότησή του σε σώμα, εξέλεξε τα νέα μέλη της Επιτροπής Ελέγχου, σύμφωνα με το άρθρο 44 του ν. 4449/2017. Τα μέλη αυτής είναι τα εξής:

1. Φώτιος Τζίγκος, Ανεξάρτητο Μη Εκτελεστικό Μέλος
2. Ευανθία Ανδριανού, Ανεξάρτητο Μη Εκτελεστικό Μέλος
3. Μάριος Λασσανιάνος, Ανεξάρτητο Μη Εκτελεστικό Μέλος

οι οποίοι πληρούν όλες τις προϋποθέσεις της παρ. 1 του άρθρου 44 του ν. 4449/2017 και είναι σε θέση να υλοποιήσουν τις αρμοδιότητες και τις υποχρεώσεις τους, που προβλέπονται στην παρ. 3 του άρθρου 44 του ν. 4449/2017.

From: ΕΛΙΝΟΙΑ Α.Ε
Posted At: 16 June 2021 14:01
Conversation: ΑΝΑΚΟΙΝΩΣΗ ΓΙΑ ΤΗΝ ΠΡΟΑΝΑΓΓΕΛΙΑ ΓΕΝΙΚΗΣ ΣΥΝΕΛΕΥΣΗΣ
Posted To: DOLAnnouncements2
Subject: ΑΝΑΚΟΙΝΩΣΗ ΓΙΑ ΤΗΝ ΠΡΟΑΝΑΓΓΕΛΙΑ ΓΕΝΙΚΗΣ ΣΥΝΕΛΕΥΣΗΣ

ΕΛΙΝΟΙΑ ΕΛΛΗΝΙΚΗ ΕΤΑΙΡΙΑ ΠΕΤΡΕΛΑΙΩΝ ΑΕ

ΑΡ. Γ.Ε.ΜΗ. 244901000

ΠΡΟΣΚΛΗΣΗ

των μετόχων σε Τακτική Γενική Συνέλευση

Σύμφωνα με το Νόμο και το Καταστατικό της Εταιρίας, το Διοικητικό Συμβούλιο καλεί τους κ.κ. Μετόχους της Εταιρίας σε Τακτική Γενική Συνέλευση, η οποία θα πραγματοποιηθεί την **Τετάρτη 7 Ιουλίου 2021** και ώρα **10:00**, στα γραφεία της Εταιρίας, στην οδό Πηγών αρ.33, Κηφισιά.

ΘΕΜΑΤΑ ΗΜΕΡΗΣΙΑΣ ΔΙΑΤΑΞΗΣ

1. Υποβολή προς έγκριση των Ετήσιων Χρηματοοικονομικών Καταστάσεων για την χρήση 2020, με τις σχετικές Εκθέσεις του Διοικητικού Συμβουλίου, των Ορκωτών Ελεγκτών, και της διάθεσης των αποτελεσμάτων.
2. Υποβολή της Ετήσιας Έκθεσης Πεπραγμένων της Επιτροπής Ελέγχου για την εταιρική χρήση 1/1/2020 έως 31/12/2020.
3. Έγκριση της συνολικής διαχείρισης της Εταιρίας σύμφωνα με το άρθρο 108 του Ν.4548/2018, όπως ισχύει, και απαλλαγή των Ορκωτών Ελεγκτών της Εταιρίας από κάθε ευθύνη αποζημίωσης για τη χρήση 2020.
4. Εκλογή Ελεγκτικής Εταιρίας για τον έλεγχο των Χρηματοοικονομικών Καταστάσεων (Εταιρίας και Ενοποιημένων) για την χρήση 2021 και καθορισμός της αμοιβής της.
5. Έγκριση αμοιβών των Μελών του Διοικητικού Συμβουλίου για το έτος 2020 και προέγκριση αυτών για το έτος 2021.
6. Υποβολή προς συζήτηση και ψήφιση της Έκθεσης Αποδοχών των μελών του Διοικητικού Συμβουλίου για την εταιρική χρήση 2020, σύμφωνα με το άρθρο 112

- παρ. 3 του Ν.4548/2018, όπως ισχύει- Έγκριση Ιδιωτικών Συμφωνητικών αποδοχών εκτελεστικών μελών Δ.Σ.
7. Έγκριση αναθεωρημένης Πολιτικής Αποδοχών της εταιρίας, σύμφωνα με το άρθρο 110 παρ. 2 του Ν.4548/2018, όπως ισχύει.
 8. Έγκριση Πολιτικής Καταλληλότητας των μελών του Διοικητικού Συμβουλίου ,σύμφωνα με το άρθρο 3 του Ν.4706/2020, όπως ισχύει.
 9. Εκλογή νέου Διοικητικού Συμβουλίου και ορισμός των ανεξάρτητων μελών του.
 10. Σύσταση Επιτροπής Αμοιβών & Υποψηφιοτήτων ως ενιαία επιτροπή σύμφωνα με τις διατάξεις του άρθρου 10 του Ν.4706/2020, όπως ισχύει.
 11. Εκλογή μελών Επιτροπής Ελέγχου σύμφωνα με το άρ.44 του Ν.4449/2017, όπως ισχύει .
 12. Εναρμόνιση του Καταστατικού της εταιρίας σύμφωνα με τις διατάξεις του Ν.4706/2020 & Ν.4548/2018, όπως ισχύουν.
 13. Παροχή αδειας σύμφωνα με το άρθρο 98 παρ. 1 του Ν.4548/2018, όπως ισχύει, στα μέλη του Διοικητικού Συμβουλίου και στα διευθυντικά στελέχη της εταιρίας να μετέχουν σε Διοικητικά Συμβούλια ή στη διεύθυνση των θυγατρικών και συνδεδεμένων εταιριών του Ομίλου , οι οποίες επιδιώκουν όμοιους ή παρεμφερείς σκοπούς.

Ι. Δικαίωμα Συμμετοχής στη Γενική Συνέλευση

Στη Γενική Συνέλευση δικαιούνται να συμμετέχουν μόνο οι Μέτοχοι της Εταιρίας, οι οποίοι έχουν τη μετοχική ιδιότητα κατά την έναρξη της πέμπτης ημέρας που προηγείται της συνεδρίασης της Γενικής Συνέλευσης, ήτοι της Παρασκευής 2 Ιουλίου 2021 («Ημερομηνία Καταγραφής»).

Έναντι της Εταιρίας θεωρείται μέτοχος που δικαιούται να συμμετάσχει στη Γενική Συνέλευση και να ασκήσει το δικαίωμα ψήφου ο εγγεγραμμένος κατά την Ημερομηνία Καταγραφής στο Σύστημα Ψυλων Τίτλων (Σ.Α.Τ) της ανώνυμης εταιρίας «ΕΛΛΗΝΙΚΟ ΚΕΝΤΡΙΚΟ ΑΠΟΘΕΤΗΡΙΟ ΤΙΤΛΩΝ ΑΝΩΝΥΜΗ ΕΤΑΙΡΕΙΑ» (ΕΛ.Κ.Α.Τ) ή ταυτοποιούμενος ως τέτοιος βάσει της σχετικής ημερομηνίας μέσω εγγεγραμμένων διαμεσολαβητών ή άλλων διαμεσολαβητών τηρουμένων των διατάξεων της νομοθεσίας (Ν.4548/2018,Ν.4569/2018,Ν.4706/2020 και Κανονισμό (ΕΕ) 2018/1212) ως και του Κανονισμού Λειτουργίας Ελληνικού Κεντρικού Αποθετηρίου Τίτλων (ΦΕΚ Β΄/1007/16.03.2021).

Επισημαίνεται ότι για τη συμμετοχή των Μετόχων στη Γενική Συνέλευση δεν απαιτείται πλέον η δέσμευση των μετοχών τους ή η τήρηση άλλης ανάλογης διαδικασίας που να περιορίζει τη δυνατότητα πώλησης και μεταβίβασης των μετοχών κατά το χρονικό διάστημα ανάμεσα στην ημερομηνία καταγραφής και την ημερομηνία της Γενικής Συνέλευσης.

II. Διαδικασία για την άσκηση του δικαιώματος ψήφου μέσω αντιπροσώπου

Οι Μέτοχοι που δικαιούνται να μετάσχουν στη Γενική Συνέλευση, μπορούν να ψηφίσουν είτε αυτοπροσώπως είτε μέσω αντιπροσώπων. Κάθε Μέτοχος μπορεί να διορίσει μέχρι τρεις (3) αντιπροσώπους. Νομικά πρόσωπα μετέχουν στη Γενική Συνέλευση ορίζοντας ως εκπροσώπους τους μέχρι τρία (3) φυσικά πρόσωπα.

Έντυπα αντιπροσώπευσης για το διορισμό αντιπροσώπου είναι διαθέσιμα στην ιστοσελίδα της Εταιρίας www.elin.gr και στα Κεντρικά Γραφεία της Εταιρίας, οδός Πηγών 33, 14564 Κηφισιά (Τμήμα Εξυπηρέτησης Μετόχων). Τα έντυπα αντιπροσώπευσης, συμπληρωμένα και υπογεγραμμένα, θα πρέπει να κατατεθούν και να περιέλθουν στα Κεντρικά Γραφεία της Εταιρίας, οδός Πηγών 33, 14564 Κηφισιά (Τμήμα Εξυπηρέτησης Μετόχων) τουλάχιστον 48 ώρες πριν από την ημερομηνία της Τακτικής Γενικής Συνέλευσης ήτοι μέχρι την 5^η Ιουλίου 2021 και ώρα 10:00.

Ο αντιπρόσωπος που ενεργεί για περισσότερους Μετόχους μπορεί να ψηφίζει διαφορετικά για κάθε Μέτοχο. Εάν ο Μέτοχος κατέχει μετοχές, οι οποίες εμφανίζονται σε περισσότερους του ενός λογαριασμού αξιών, ο Μέτοχος μπορεί να ορίζει διαφορετικούς αντιπροσώπους για τις μετοχές που εμφανίζονται στον κάθε λογαριασμό αξιών.

Ο Μέτοχος μπορεί να διορίσει αντιπρόσωπο για μία και μόνη γενική συνέλευση ή για όσες συνελεύσεις λάβουν χώρα εντός ορισμένου χρόνου.

Ο αντιπρόσωπος ψηφίζει σύμφωνα με τις οδηγίες του Μετόχου, εφόσον υφίστανται, και υποχρεούται να αρχειοθετεί τις οδηγίες ψήφου για τουλάχιστον ένα (1) έτος, από την υποβολή του πρακτικού της Γενικής Συνέλευσης στην αρμόδια αρχή ή, εάν η απόφαση υποβάλλεται σε δημοσιότητα, από την καταχώρισή της στο Μητρώο Ανωνύμων Εταιρειών.

Ο αντιπρόσωπος Μετόχου υποχρεούται να γνωστοποιεί στην Εταιρία, πριν από την έναρξη της συνεδρίασης της Γενικής Συνέλευσης, κάθε συγκεκριμένο γεγονός, το οποίο μπορεί να είναι χρήσιμο στους Μετόχους για την αξιολόγηση του κινδύνου να εξυπηρετήσει ο αντιπρόσωπος άλλα συμφέροντα πλην των συμφερόντων του Μετόχου. Σύγκρουση συμφερόντων μπορεί ιδίως να προκύπτει όταν ο αντιπρόσωπος: α) είναι μέτοχος που ασκεί τον έλεγχο της Εταιρίας ή είναι άλλο νομικό πρόσωπο ή οντότητα η οποία ελέγχεται από τον Μέτοχο αυτόν, β) είναι μέλος του Διοικητικού Συμβουλίου ή της εν γένει διοίκησης της Εταιρίας ή Μετόχου που ασκεί τον έλεγχο της Εταιρίας ή άλλου νομικού προσώπου ή οντότητας που ελέγχεται από Μέτοχο, ο οποίος ασκεί τον έλεγχο της Εταιρίας, γ) είναι υπάλληλος ή ορκωτός ελεγκτής της Εταιρίας ή μετόχου που ασκεί τον έλεγχο της Εταιρίας ή άλλου νομικού προσώπου ή οντότητας που ελέγχεται από Μέτοχο, ο οποίος ασκεί τον έλεγχο της Εταιρίας, δ) είναι σύζυγος ή συγγενής πρώτου βαθμού με ένα από τα φυσικά πρόσωπα που αναφέρονται στις περιπτώσεις α' έως γ'.

III. Δικαιώματα Μειοψηφίας

Σύμφωνα με την παράγραφο 4^α του άρθρου 121 Ν.4548/2018, ενημερώνουμε τους κ.κ. Μετόχους ότι, μεταξύ άλλων, έχουν και τα ακόλουθα δικαιώματα που προβλέπονται στις παραγράφους 2,3,6 και 7 του άρθρου 141 του Ν.4548/2018 :

1. Με αίτηση Μετόχων που εκπροσωπούν το 1/20 του καταβεβλημένου μετοχικού κεφαλαίου το Διοικητικό Συμβούλιο υποχρεούται να εγγράψει πρόσθετα θέματα στην ημερήσια διάταξη της Γενικής Συνέλευσης, εφόσον η παραπάνω αίτηση περιέλθει στο Διοικητικό Συμβούλιο τουλάχιστον δέκα πέντε (15) ημέρες πριν από τη Γενική Συνέλευση, ήτοι μέχρι την 22^η Ιουνίου 2021. Η αίτηση για την εγγραφή πρόσθετων θεμάτων στην ημερήσια διάταξη θα πρέπει να συνοδεύεται από αιτιολόγηση ή από σχέδιο απόφασης προς έγκριση στη Γενική Συνέλευση. Η αναθεωρημένη ημερήσια διάταξη δημοσιοποιείται με τον ίδιο τρόπο, όπως και η προηγούμενη ημερήσια διάταξη, δεκατρείς (13) ημέρες πριν από την ημερομηνία της Γενικής Συνέλευσης, ήτοι την 24^η Ιουνίου 2021 και ταυτόχρονα τίθεται στη διάθεση των Μετόχων στην ιστοσελίδα της Εταιρίας, μαζί με την αιτιολόγηση ή το σχέδιο απόφασης που έχει υποβληθεί από τους Μετόχους.
2. Με αίτηση Μετόχων που εκπροσωπούν το 1/20 του καταβεβλημένου μετοχικού κεφαλαίου, το Διοικητικό Συμβούλιο υποχρεούται να θέσει στη διάθεση των Μετόχων, κατά τα οριζόμενα στην παράγραφο 3 του άρθρου 123 Ν.4548/2018, έξι (6) τουλάχιστον ημέρες πριν από την ημερομηνία της Γενικής Συνέλευσης ήτοι το αργότερο μέχρι την 1^η Ιουλίου 2021, σχέδια αποφάσεων για θέματα που έχουν περιληφθεί στην αρχική ή την αναθεωρημένη ημερήσια διάταξη, εφόσον η σχετική αίτηση περιέλθει στο Διοικητικό Συμβούλιο επτά (7) τουλάχιστον ημέρες πριν από την ημερομηνία της Γενικής Συνέλευσης, ήτοι το αργότερο μέχρι την 30^η Ιουνίου 2021.
3. Μετά από αίτηση οποιουδήποτε Μετόχου, που υποβάλλεται στην Εταιρία πέντε (5) τουλάχιστον πλήρεις ημέρες πριν από τη Γενική Συνέλευση, ήτοι το αργότερο μέχρι την 1^η Ιουλίου 2021, το Διοικητικό Συμβούλιο υποχρεούται να παράσχει στη Γενική Συνέλευση τις αιτούμενες συγκεκριμένες πληροφορίες για τις υποθέσεις της Εταιρίας, στο μέτρο που αυτές είναι σχετικές με τα θέματα της ημερήσιας διάταξης. Το Διοικητικό Συμβούλιο μπορεί να απαντήσει ενιαία σε αιτήσεις Μετόχων με το ίδιο περιεχόμενο. Υποχρέωση παροχής πληροφοριών δεν υφίσταται όταν οι σχετικές πληροφορίες διατίθενται ήδη στην ιστοσελίδα της Εταιρίας, ιδίως με τη μορφή ερωτήσεων και απαντήσεων.
4. Κατόπιν αίτησης Μετόχων που εκπροσωπούν το 1/20 του καταβεβλημένου μετοχικού κεφαλαίου, που υποβάλλεται στην Εταιρία πέντε (5) τουλάχιστον πλήρεις ημέρες πριν από τη Γενική Συνέλευση, ήτοι το αργότερο μέχρι την 1^η Ιουλίου 2021, το Διοικητικό Συμβούλιο υποχρεούται να ανακοινώσει στην Τακτική Γενική Συνέλευση τα ποσά που κατά την τελευταία διετία καταβλήθηκαν σε κάθε μέλος του Διοικητικού Συμβουλίου ή τους διευθυντές της Εταιρίας, καθώς και κάθε παροχή προς τα πρόσωπα αυτά, από οποιαδήποτε αιτία ή σύμβαση της Εταιρίας με αυτούς.
5. Κατόπιν αίτησης Μετόχων που εκπροσωπούν το 1/10 του καταβεβλημένου μετοχικού κεφαλαίου, η οποία θα πρέπει να υποβληθεί στην Εταιρία πέντε (5) τουλάχιστον πλήρεις ημέρες πριν από τη Γενική Συνέλευση, ήτοι το αργότερο μέχρι την 1^η Ιουλίου 2021, το Διοικητικό Συμβούλιο υποχρεούται να παράσχει στη Γενική Συνέλευση πληροφορίες για την πορεία των εταιρικών υποθέσεων και την περιουσιακή κατάσταση της Εταιρίας.

Σε όλες τις παραπάνω περιπτώσεις άσκησης των δικαιωμάτων τους, οι αιτούντες Μέτοχοι οφείλουν να αποδεικνύουν τη μετοχική τους ιδιότητα και τον αριθμό των μετοχών που κατέχουν κατά την άσκηση του σχετικού δικαιώματος. Η πιστοποίηση της μετοχικής ιδιότητας θα γίνεται με απευθείας ηλεκτρονική σύνδεση μεταξύ της ΕΧΑΕ και της Εταιρίας.

IV. Διαθέσιμα Έγγραφα και πληροφορίες

Η παρούσα πρόσκληση, τα έγγραφα που πρόκειται να υποβληθούν στη Γενική Συνέλευση, τα σχέδια των αποφάσεων που προτείνονται από το Διοικητικό Συμβούλιο, τα έντυπα αντιπροσώπευσης και οι λοιπές πληροφορίες του άρθρου 123 παρ. 4 του Ν.4548/2018 βρίσκονται αναρτημένα στην ιστοσελίδα της Εταιρίας, www.elin.gr. Επίσης, οι κ.κ. Μέτοχοι δύνανται να παραλάβουν τα ανωτέρω έγγραφα σε έγχαρτη μορφή από το Τμήμα Εξυπηρέτησης Μετόχων της Εταιρίας (οδός Πηγών αρ. 33, Κηφισιά, τηλ: 210 6241547) κατόπιν προηγούμενης συνεννόησης.

Αθήνα, 15 Ιουνίου 2021

ΤΟ ΔΙΟΙΚΗΤΙΚΟ ΣΥΜΒΟΥΛΙΟ

[Πρόσκληση σε Τακτική Γενική Συνέλευση 7 7 2021](#)

From: ΑΕΡΟΠΟΡΙΑ ΑΙΓΑΙΟΥ Α.Ε.
Posted At: 16 June 2021 15:11
Conversation: Ρυθμιζόμενη πληροφορία του Ν. 3556/2007
Posted To: DOLAnnouncements2

Subject: Ρυθμιζόμενη πληροφορία του Ν. 3556/2007

Ρυθμιζόμενη πληροφορία του Ν. 3556/2007

[Ρυθμιζόμενη πληροφορία του Ν. 3556/2007](#)

Ομολογιακά Δάνεια Επιχειρήσεων – Οργανωμένη Αγορά (Μη Μετατρέψιμα)

Πλήθος Εισηγμένων Ομολογίων	Ονομαστική αξία	Τιμή έκδοσης	Σημερινό επιτόκιο	Ημερ. λήξης	Διάρκεια (έτη)	Σημείωση	Τοκομερίδιο		Μον. Διασπ.	Ομόλογα Επιχειρήσεων	Δεδ. Τόκος	Αποδ./Λήξη	Κατωτ Τιμή	Ανωτ Τιμή	Τιμή κλεισ. Προηγ.	Κλείσιμο-ημ/νία	Όγκος	Αξία Συναλλαγών	Τελευταία εντολή			Μεγ έτους		
							Κοινό	Προτιμησιακό											Τιμή	Αγορ./ Πώλ.	Ημερομηνία		λαχ έτους	
20,529	1,000.00	1,000.00	4.95	26/06/2023	5	---	6	---	1	B&F A.B.E.E. ΕΝΔΥΜΑΤΩΝ (Μη μετατρέψιμο)	23.6500	5.0070	---	---	---	98.5000	15/06/2021	---	---	98.0111	A	16/06/2021	92.1501	99.4900
90,000	1,000.00	1,000.00	3.00	11/05/2023	5	---	7	---	1	CORAL A.E. (Μη μετατρέψιμο)	3.1667	1.5930	102.3501	102.3501	102.3501	102.3500	14/06/2021	3,000	3,080.00	102.3501	A	16/06/2021	101.5000	103.5000
120,000	1,000.00	1,000.00	3.95	04/04/2025	7	---	7	---	1	ΓΕΚ ΤΕΡΝΑ Α.Ε. (Μη μετατρέψιμο)	8.0097	2.1340	---	---	---	105.4940	15/06/2021	---	---	105.0000	A	16/06/2021	103.3350	105.5000
200,000	1,000.00	1,000.00	3.60	12/03/2026	7	---	5	---	1	ΑΕΡΟΠΟΡΙΑ ΑΙΓΑΙΟΥ Α.Ε. (Μη μετατρέψιμο)	9.8000	3.3400	99.5000	100.0000	99.9333	99.0890	15/06/2021	7,000	7,059.60	99.5000	A	16/06/2021	93.1501	102.0000
100,000	1,000.00	1,000.00	2.70	25/05/2026	5	---	1	---	1	COSTAMARE PARTICIPATIONS PLC (Μη μετατρέψιμο)	1.8000	2.4080	101.2300	101.5000	101.2860	101.2020	15/06/2021	62,000	62,908.90	101.3000	A	16/06/2021	100.4000	101.9000
200,000	1,000.00	1,000.00	1.90	23/03/2028	7	---	1	---	1	ΜΟΤΟΡ ΟΙΛ ΔΙΥΛΙΣΤΗΡΙΑ ΚΟΡΙΝΘΟΥ ΑΕ (Μη μετατρέψιμο)	4.5917	1.8260	100.4000	100.5000	100.4000	100.4260	15/06/2021	46,000	46,404.22	100.3900	A	16/06/2021	100.2357	100.9899
175,000	1,000.00	1,000.00	3.40	26/07/2024	5	---	4	---	1	ΑΤΤΙΣΑ Α.Ε. ΣΥΜΜΕΤΟΧΩΝ (Μη μετατρέψιμο)	13.5056	3.6730	98.5500	98.7000	98.5500	98.5000	15/06/2021	110,000	109,905.61	98.1001	A	16/06/2021	90.0310	99.5000
39,892,816	1.00	1.00	5.00	04/10/2021	5	---	19	---	1	HOUSEMARKET Α.Ε. (Μη Μετατρέψιμο)	0.0101	0.3860	101.2501	101.3800	101.3800	101.2000	15/06/2021	9,928	10,157.87	101.2501	A	16/06/2021	101.2000	102.9900
150,000	1,000.00	1,000.00	2.60	22/10/2026	7	---	4	---	1	ΤΕΡΝΑ ΕΝΕΡΓΕΙΑΚΗ Μ.Α.Ε.Χ. (Μη μετατρέψιμο)	4.1167	2.3320	100.7000	100.8000	100.8000	100.9000	15/06/2021	35,000	35,421.08	100.7100	A	16/06/2021	99.4000	103.0000
200,000	1,000.00	1,000.00	2.10	27/10/2027	7	---	2	---	1	Ο.Π.Α.Π. Α.Ε. (Μη Μετατρέψιμο)	3.0333	1.7320	102.0000	102.1000	102.0003	102.5500	15/06/2021	83,000	84,921.82	101.8000	A	16/06/2021	99.3000	102.8500
320,000	1,000.00	1,000.00	3.40	21/07/2027	7	---	2	---	1	LAMDA DEVELOPMENT Α.Ε. (Μη μετατρέψιμο)	13.9778	3.0180	101.4000	101.5979	101.5000	101.3540	15/06/2021	160,000	164,519.34	101.4100	A	16/06/2021	99.0100	101.9000
500,000	1,000.00	1,000.00	2.75	03/07/2027	7	---	2	---	1	ΓΕΚ ΤΕΡΝΑ Α.Ε. (Μη μετατρέψιμο)	12.6042	2.7190	99.7490	99.8000	99.7823	99.3000	15/06/2021	21,000	21,218.97	99.5000	A	16/06/2021	97.8574	99.8765

Σημειώσεις Εταιρικών Ομολόγων

Ο Όγκος Συναλλαγών υπολογίζεται ως (Τεμάχια) * (Ονομαστική Τιμή). Η Αξία Συναλλαγών υπολογίζεται ως (Τεμάχια) * (Ονομαστική Τιμή) * (Τιμή %) + (Δεδουλευμένοι Τόκοι).

Οι τιμές συναλλαγών των ομολόγων υπολογίζονται ως ποσοστό επί τοις εκατό (%) της ονομαστικής τους τιμής.

Όλα τα ομόλογα έχουν Ονομαστική Αξία εκπεφρασμένη σε Ευρώ (εκτός εάν σημειώνεται διαφορετικά).

Ομόλογα Ελληνικού Δημοσίου

Πλήθος Εισηγμ. Ομολογιών	Ονομ. αξία	Σημερινό επιτόκιο	Υπολογισμός Δεδουλευμένων	Ημερ/νία Λήξης [1]	Διάρκεια (έτη)	Σημείωση	Ημερομηνία Πληρ.	Αξία τρέχοντος	Μον. Διασπ.	Ομόλογα Ελληνικού Δημοσίου	Κατωτ Τιμή	Ανωτ Τιμή	Τιμή κλεισ.	Προηγ. Κλείσιμο-ημ/νία	Όγκος	Αξία Συναλλαγών	Τελευταία εντολή Αγορ./ Πώλ. Ημερομηνία
3,000,000	1,000.00	4.38	Πργμ/Πργμ	01/08/2022	5	---	01/08	4.38	1	ΟΕΔ-ΣΤΘ-010822-05Χ-4,375-1,000	---	---	---	---	---	---	1.0000 A 28/11/2018
4,500,000	1,000.00	1.88	Πργμ/Πργμ	04/02/2035	15	---	04/02	1.88	1	ΟΕΔ-ΣΤΘ-040235-15Χ-1,875-1,000	---	---	---	---	---	---	---
2,500,000	1,000.00	3.45	Πργμ/Πργμ	02/04/2024	5	---	02/04	3.45	1	ΟΕΔ-ΣΤΘ-020424-05Χ-3,450-1,000	---	---	---	---	---	---	---
3,500,000	1,000.00	0.75	Πργμ/Πργμ	18/06/2031	10	---	18/06	0.75	1	ΟΕΔ-ΣΤΘ-180631-10Χ-0,750-1,000	---	---	---	---	---	---	---
4,355,990,324	1.00	3.50	Πργμ/Πργμ	30/01/2023	5	---	01/02 - 31/01	3.50	1	ΟΕΔ-ΣΤΘ-300123-05Χ-3,500-1,00	---	---	---	94.5720 13/07/2018	---	---	1.0000 A 28/11/2018
5,962,747,327	1.00	3.75	Πργμ/Πργμ	30/01/2028	10	---	/02 - 01/02 - 31/	3.75	1	ΟΕΔ-ΣΤΘ-300128-10Χ-3,750-1,00	---	---	---	85.4610 13/07/2018	---	---	1.0000 A 28/11/2018
6,091,218,404	1.00	3.90	Πργμ/Πργμ	30/01/2033	15	---	/02 - 01/02 - 31/	3.90	1	ΟΕΔ-ΣΤΘ-300133-15Χ-3,900-1,00	---	---	---	78.6730 13/07/2018	---	---	1.0000 A 28/11/2018
4,805,399,486	1.00	4.00	Πργμ/Πργμ	30/01/2037	19	---	/02 - 01/02 - 31/	4.00	1	ΟΕΔ-ΣΤΘ-300137-19Χ-4,000-1,00	---	---	---	77.0370 13/07/2018	---	---	1.0000 A 28/11/2018
4,603,713,186	1.00	4.20	Πργμ/Πργμ	30/01/2042	24	---	/02 - 01/02 - 31/	4.20	1	ΟΕΔ-ΣΤΘ-300142-24Χ-4,200-1,00	---	---	---	77.7640 13/07/2018	---	---	1.0000 A 28/11/2018
550,418,123	1.00	4.30	Πργμ/Πργμ	24/02/2023	11	---	24/02	4.30	1	ΟΕΔ-ΣΤΘ-240223-11Χ-2,000-1,00	---	---	---	10.0000 22/06/2015	---	10.0000	A 11/07/2019
445,007,576	1.00	4.30	Πργμ/Πργμ	24/02/2024	12	---	24/02	4.30	1	ΟΕΔ-ΣΤΘ-240224-12Χ-2,000-1,00	---	---	---	10.0000 22/06/2015	---	---	---
423,674,226	1.00	4.30	Πργμ/Πργμ	24/02/2025	13	---	24/02	4.30	1	ΟΕΔ-ΣΤΘ-240225-13Χ-2,000-1,00	---	---	---	10.0000 22/06/2015	---	---	---
212,292,153	1.00	4.30	Πργμ/Πργμ	24/02/2026	14	---	24/02	4.30	1	ΟΕΔ-ΣΤΘ-240226-14Χ-2,000-1,00	---	---	---	10.0000 22/06/2015	---	---	---
160,621,352	1.00	4.30	Πργμ/Πργμ	24/02/2027	15	---	24/02	4.30	1	ΟΕΔ-ΣΤΘ-240227-15Χ-2,000-1,00	---	---	---	10.0000 22/06/2015	---	---	---
183,244,055	1.00	4.30	Πργμ/Πργμ	24/02/2028	16	---	24/02	4.30	1	ΟΕΔ-ΣΤΘ-240228-16Χ-2,000-1,00	---	---	---	10.0000 22/06/2015	---	---	---
164,802,894	1.00	4.30	Πργμ/Πργμ	24/02/2029	17	---	24/02	4.30	1	ΟΕΔ-ΣΤΘ-240229-17Χ-2,000-1,00	---	---	---	10.0000 22/06/2015	---	---	---
165,460,943	1.00	4.30	Πργμ/Πργμ	24/02/2030	18	---	24/02	4.30	1	ΟΕΔ-ΣΤΘ-240230-18Χ-2,000-1,00	---	---	---	10.0000 22/06/2015	---	---	---
129,007,241	1.00	4.30	Πργμ/Πργμ	24/02/2031	19	---	24/02	4.30	1	ΟΕΔ-ΣΤΘ-240231-19Χ-2,000-1,00	---	---	---	10.0000 22/06/2015	---	---	---
126,192,683	1.00	4.30	Πργμ/Πργμ	24/02/2032	20	---	24/02	4.30	1	ΟΕΔ-ΣΤΘ-240232-20Χ-2,000-1,00	---	---	---	10.0000 22/06/2015	---	---	---
146,905,168	1.00	4.30	Πργμ/Πργμ	24/02/2033	21	---	24/02	4.30	1	ΟΕΔ-ΣΤΘ-240233-21Χ-2,000-1,00	---	---	---	10.0000 22/06/2015	---	---	---
154,475,606	1.00	4.30	Πργμ/Πργμ	24/02/2034	22	---	24/02	4.30	1	ΟΕΔ-ΣΤΘ-240234-22Χ-2,000-1,00	---	---	---	10.0000 22/06/2015	---	---	---
144,429,441	1.00	4.30	Πργμ/Πργμ	24/02/2035	23	---	24/02	4.30	1	ΟΕΔ-ΣΤΘ-240235-23Χ-2,000-1,00	---	---	---	10.0000 22/06/2015	---	---	---
166,211,676	1.00	4.30	Πργμ/Πργμ	24/02/2036	24	---	24/02	4.30	1	ΟΕΔ-ΣΤΘ-240236-24Χ-2,000-1,00	---	---	---	10.0000 22/06/2015	---	---	---
145,461,669	1.00	4.30	Πργμ/Πργμ	24/02/2037	25	---	24/02	4.30	1	ΟΕΔ-ΣΤΘ-240237-25Χ-2,000-1,00	---	---	---	10.0000 22/06/2015	---	---	---
146,941,087	1.00	4.30	Πργμ/Πργμ	24/02/2038	26	---	24/02	4.30	1	ΟΕΔ-ΣΤΘ-240238-26Χ-2,000-1,00	---	---	---	10.0000 22/06/2015	---	---	---
135,115,612	1.00	4.30	Πργμ/Πργμ	24/02/2039	27	---	24/02	4.30	1	ΟΕΔ-ΣΤΘ-240239-27Χ-2,000-1,00	---	---	---	10.0000 22/06/2015	---	---	---
141,909,637	1.00	4.30	Πργμ/Πργμ	24/02/2040	28	---	24/02	4.30	1	ΟΕΔ-ΣΤΘ-240240-28Χ-2,000-1,00	---	---	---	10.0000 22/06/2015	---	---	---
136,788,720	1.00	4.30	Πργμ/Πργμ	24/02/2041	29	---	24/02	4.30	1	ΟΕΔ-ΣΤΘ-240241-29Χ-2,000-1,00	---	---	---	10.0000 22/06/2015	---	---	---
163,643,410	1.00	4.30	Πργμ/Πργμ	24/02/2042	30	---	24/02	4.30	1	ΟΕΔ-ΣΤΘ-240242-30Χ-2,000-1,00	---	---	---	10.0000 22/06/2015	---	---	---
4,000,000	1,000.00	3.88	Πργμ/Πργμ	12/03/2029	10	---	12/03	3.88	1	ΟΕΔ-ΣΤΘ-120329-10Χ-3,875-1,0000	---	---	---	---	---	100.0000	A 15/10/2019
3,000,000	1,000.00	0.00	Πργμ/Πργμ	12/02/2026	5	---	12/02	0.00	1	ΟΕΔ-ΣΤΘ-120226-05Χ-0,000-1,000	---	---	---	---	---	---	---
503,753	1,000.00	0.32	FLR Πργμ/360	16/09/2021	2	---	16/03 - 16/09	---	1	ΟΕΔ-ΚΥΜ-160921-02Χ-0,319-1,000	---	---	---	---	---	---	---
3,000,000	1,000.00	3.38	Πργμ/Πργμ	15/02/2025	7	---	15/02	3.38	1	ΟΕΔ-ΣΤΘ-150225-07Χ-3,375-1,000	---	---	---	---	---	---	---
250,250	1,000.00	2.90	Πργμ/Πργμ	20/03/2023	4	---	20/03	2.90	1	ΟΕΔ-ΣΤΘ-200323-04Χ-2,900-1,000	---	---	---	---	---	---	---

Σημειώσεις Ομολόγων Ελλ. Δημοσίου

Ο Όγκος Συναλλαγών υπολογίζεται ως (Τεμάχια) * (Ονομαστική Τιμή). Η Αξία Συναλλαγών υπολογίζεται ως (Τεμάχια) * (Ονομαστική Τιμή) * (Τιμή %) + (Δεδουλευμένοι Τόκοι)

Η Αξία του τρέχοντος τοκομεριδίου για τις εκδόσεις Ονομαστικής Αξίας 0,01 ευρώ, αναφέρεται σε Ονομαστική Αξία 100 ευρώ.

FLR (= Floating Interest Rate) Ομόλογο Μεταβλητού Επιτοκίου.

[1] - Η Ημερομηνία Λήξης της τοκοφόρου περιόδου και η Ημερομηνία Πληρωμής του τοκομεριδίου.

Ομόλογα Ελληνικού Δημοσίου

Πλήθος Εισηγμ. Ομολογιών	Ονομ. αξία	Σημερινό επιτόκιο	Υπολογισμός Δεδουλευμένων	Ημερ/νία Λήξης [1]	Διάρκεια (έτη)	Σημείωση	Ημερομηνία Πληρ.	Αξία τρέχοντος	Μον. Διαπρ.	Ομόλογα Ελληνικού Δημοσίου	Κατωτ Τιμή	Ανωτ Τιμή	Τιμή κλεισ.	Προηγ. Κλείσιμο-ημ/νία	Όγκος	Αξία Συναλλαγών	Τελευταία εντολή Αγορ./ Πώλ. Ημερομηνία
964,000	1,000.00	3.25	Πργμ/Πργμ	20/03/2025	6	---	20/03	3.25	1	ΟΕΔ-ΣΤΘ-200325-06Χ-3,250-1,000	---	---	---	---	---	---	---
2,100,000	1,000.00	3.55	Πργμ/Πργμ	20/03/2026	7	---	20/03	3.55	1	ΟΕΔ-ΣΤΘ-200326-07Χ-3,550-1,000	---	---	---	---	---	---	---
5,500,000	1,000.00	1.50	Πργμ/Πργμ	18/06/2030	10	---	18/06	1.50	1	ΟΕΔ-ΣΤΘ-180630-10Χ-1,500-1,000	---	---	---	---	---	---	---
5,364,250	1,000.00	3.25	Πργμ/Πργμ	20/03/2050	30	---	20/03	3.25	1	ΟΕΔ-ΣΤΘ-200350-30Χ-3,250-1,000	---	---	---	---	---	---	---
2,000,000	1,000.00	2.00	Πργμ/Πργμ	22/04/2027	7	---	22/04	2.00	1	ΟΕΔ-ΣΤΘ-220427-07Χ-2,000-1,000	---	---	---	---	---	---	99.9000 A 22/04/2020
2,500,000	1,000.00	1.88	Πργμ/Πργμ	23/07/2026	7	---	23/07	1.88	1	ΟΕΔ-ΣΤΘ-230726-07Χ-1,875-1,000	---	---	---	---	---	---	---
2,500,000	1,000.00	1.88	Πργμ/Πργμ	24/01/2052	30	---	24/01	1.88	1	ΟΕΔ-ΣΤΘ-240152-30Χ-1,875-1,000	---	---	---	---	---	---	---

Σημειώσεις Ομολόγων Ελλ. Δημοσίου

Ο Όγκος Συναλλαγών υπολογίζεται ως (Τεμάχια) * (Ονομαστική Τιμή). Η Αξία Συναλλαγών υπολογίζεται ως (Τεμάχια) * (Ονομαστική Τιμή) * (Τιμή %) + (Δεδουλευμένοι Τόκοι)

Η Αξία του τρέχοντος τοκομεριδίου για τις εκδόσεις Ονομαστικής Αξίας 0,01 ευρώ, αναφέρεται σε Ονομαστική Αξία 100 ευρώ.

FLR (= Floating Interest Rate) Ομόλογο Μεταβλητού Επιτοκίου.

[1] - Η Ημερομηνία Λήξης της τοκοφόρου περιόδου και η Ημερομηνία Πληρωμής του τοκομεριδίου.

Έντοκα Γραμμάτια & Zero Coupon Ομόλογα Ελληνικού Δημοσίου

Ημερ/νία	Διάρκειας 13 εβδομάδων									Διάρκειας 26 εβδομάδων									Διάρκειας 52 εβδομάδων								
	Ημερ/νία Λήξης	Αρχικό Επιτόκιο	Πλήθος Εισηγμένων	Ονομική αξία	Τιμή έκδοσης	Τελευταία Τιμή	Συναλλαγή Ημερομηνία	Όγκος Συναλλαγών	Σημ.	Ημερ/νία Λήξης	Αρχικό Επιτόκιο	Πλήθος Εισηγμένων	Ονομ/κή αξία	Τιμή έκδοσης	Τελευταία Τιμή	Συναλλαγή Ημερομηνία	Όγκος Συναλλαγών	Σημ.	Ημερ/νία Λήξης	Αρχικό Επιτόκιο	Πλήθος Εισηγμένων	Ονομική αξία	Τιμή έκδοσης	Τελευταία Τιμή	Συναλλαγή Ημερομηνία	Όγκος Συναλλαγών	Σημ.
11/09/2020	---	---	---	---	---	---	---	---	---	---	---	---	---	---	---	---	---	---	10/09/2021	0.00	1,000,000	1,000.00	1,000.00	---	---	---	---
11/12/2020	---	---	---	---	---	---	---	---	---	---	---	---	---	---	---	---	---	---	10/12/2021	-0.26	1,000,000	1,000.00	1,002.60	---	---	---	---
12/03/2021	---	---	---	---	---	---	---	---	---	---	---	---	---	---	---	---	---	---	11/03/2022	-0.22	1,000,000	1,000.00	1,002.24	---	---	---	---

Ημερήσιο Δελτίο Τιμών

Έτος: 142 Αύξων Αριθμός Συνεδρίασης: 110

Ενότητα 5: Ομόλογα Ελληνικού Δημοσίου Διαπραγματεύσιμα με τη Μέθοδο Εκφώνησης - Αντιφώνησης

Τετάρτη, 16 Ιουνίου, 2021

Ομόλογα σε Κυκλοφορία	Νόμισμα / Ελάχιστη διαπραγ.	Ημερομηνία Πληρ.	Αξία τρέχοντος τοκομεριδίου	Σημείωση	Τοκομερίδιο	Μονάδα διαπίσης	Ημερ/νία Έκδοσης	Διάρκεια (έτη)	Σημερινό επιτόκιο	Υ.Δ.Τ σε ημέρες	Ομόλογα	Τελευταία τιμή προηγ.	Τελευτ. Τιμή	Εκφ. τοις μετρητοίς (€) Αγορ. / Πώλ	μετρητοίς (€) Ημερομηνία	Συναλλαγές σε τμχ	Ελάχιστο ζωής	Μέγιστο ζωής	
Νομικών Προσώπων και Εταιρειών σε Συνάλλαγμα και Ευρο																			
0	GBP / 10	01/12	0.25	---	64	1	01/12/1928	100	2.5	360	Ε.Κ.Τ.Ε.	---	---	---	---	---	---	---	
103,746	GBP / 10	01/12	0.25	---	62	1	01/12/1930	98	2.5	360	Ε.Κ.Τ.Ε. σειρά	2.27	05/02/1996	2.27	Π	05/02/1996	---	2.27	2.27

Σημειώσεις Ομολόγων Ελλ. Δημοσίου

Υ.Δ.Τ: Υπολογισμός Δεδουλευμένων Τόκων.

FLR (= Floating Interest Rate) Ομόλογο Μεταβλητού Επιτοκίου.

Η ελάχιστη διαπραγματεύσιμη Ονομαστική Αξία για όλους τους Άυλους Τίτλους του Δημοσίου είναι τα 100 Ευρώ.

(μφρ-0)

Πίνακας Μελών Χρηματιστηρίου Αθηνών και Μελών ΕΤ.ΕΚ.

Επωνυμία	Διεύθυνση	Τηλέφωνο	Φαξ	Αγορά Μετοχών			Αγορά Παραγώγων		Μέλη ΕΤ.ΕΚ.	
				Μέλος Αγοράς	Μέλος εξ Αποστάσεως	Ειδικός Διαπρήτης	Διαπρήτης	Ειδικός Διαπρήτης	Γενικό Εκκαθ'οστικό	Άμεσο Εκκαθ'οστικό
AEONIC SECURITIES C.I.F. P.L.C.	ΛΑΪΟΥ 6, ΓΡ. 301B, ANNA COURT ,	35725337600		a	a					
ARGUS STOCKBROKERS LTD	25 ΛΕΩΦΟΡΟΣ ΔΗΜΟΣΘΕΝΗ ΣΕΒΕΡΗ 25 ,	0035722717000		a	a		a			
ATLANTIC SECURITIES LTD	ΠΡΟΔΡΟΜΟΥ 37 37,	0035722445400		a	a					
ΑΧΟΝ ΧΡΗΜΑΤΙΣΤΗΡΙΑΚΗ Α.Ε.Π.Ε.Υ.	ΣΤΑΔΙΟΥ 48 48, ΑΘΗΝΑ	2103363800		a			a			
ΒΕΤΑ ΧΡΗΜΑΤΙΣΤΗΡΙΑΚΗ Α.Ε.Π.Ε.Υ.	Λ.ΑΛΕΞΑΝΔΡΑΣ 29 29 , ΑΘΗΝΑ	2106478930		a		a	a			a
BNP PARIBAS SECURITIES SERVICES	ΛΑΜΨΑΚΟΥ 2 2, ΑΘΗΝΑ	2107468500							a	
BOFA SECURITIES EUROPE SA	112 AVENUE KL?BER 75116 ,	+33 153655555		a	a					
CAPITAL ΑΧΕΠΕΥ	ΜΗΤΡΟΠΟΛΕΩΣ 58 58, ΑΘΗΝΑ	2103369700		a			a			
CFS ΧΡΗΜΑΤΙΣΤΗΡΙΑΚΗ Α.Ε.Π.Ε.Υ.	ΠΑΠΑΡΡΗΓΟΠΟΥΛΟΥ 3 3, ΑΘΗΝΑ	2103360800		a						
CITIGROUP GLOBAL MARKETS EUROPE AG	REUTERWEG 16 FRANKFURT 16,	+49 691366-0		a	a					
CITIGROUP GLOBAL MARKETS LIMITED	33 CANADA SQUARE -CANARY WHARF 1,	+44 02079864000		a						
CREDIT SUISSE SECURITIES (EUROPE) LIMITED	ONE CABOT SQUARE 1 , LONDON	+44 2078888888		a						
CREDIT SUISSE SECURITIES SOCIEDAD DE VALORES SA	CALLE AYALA 42, 3A PLANTA-B MADRID ,	+34917916000		a	a					
DEUTSCHE BANK AG	GREAT WINCHESTER STREET 1 , LONDON	+44 20 754 54209	00441133361437		a					
EUROBANK EQUITIES Α.Ε.Π.Ε.Υ.	ΦΙΛΕΛΛΗΝΩΝ 10 & ΞΕΝΟΦΩΝΤΟΣ 13 , ΑΘΗΝΑ	2103720425		a		a	a			a
EUROCORP Α.Ε.Π.Ε.Υ.	ΠΛ.ΦΙΛΙΚΗΣ ΕΤΑΙΡΕΙΑΣ 14 14, ΑΘΗΝΑ	2107263600		a			a			a
EUROTRUST ΧΡΗΜΑΤΙΣΤΗΡΙΑΚΗ Α.Ε.Π.Ε.Υ.	ΣΕΒΑΣΤΟΥΠΟΛΕΩΣ 113 113, ΑΘΗΝΑ	2103363100		a						
EUROXX ΧΡΗΜΑΤΙΣΤΗΡΙΑΚΗ Α.Ε.Π.Ε.Υ.	ΠΑΛΛΑΙΟΛΟΓΟΥ 7, ΧΑΛΑΝΔΡΙ	+30 2106879400	210-6879401	a		a	a			a
GLOBAL CAPITAL SECURITIES & FINANCIAL SERVICES LTD	Λ.ΑΡΧΙΕΠΙΣΚΟΠΟΥ ΜΑΚΑΡΙΟΥ Γ50 50,	0035722710710		a	a					
HSBC CONTINENTAL EUROPE	Λ.ΜΕΣΟΓΕΙΩΝ 109-111 109-111,	2106960000							a	
INDEX ΧΡΗΜΑΤΙΣΤΗΡΙΑΚΗ Α.Ε.Π.Ε.Υ.	ΔΡΑΓΑΤΣΑΝΙΟΥ 6 6, ΑΘΗΝΑ	2103213920		a						
LAIKI FINANCIAL SERVICES LTD	ΛΕΩΦ. ΒΥΡΩΝΟΣ 26, ΛΕΥΚΩΣΙΑ ΚΥΠΡΟΥ	357 22367367	357 22718567		a					
MEGA EQUITY SECURITIES & FINANCIAL SERVICES PUBLIC LTD	ΛΕΩΦ.ΓΡΙΒΑ ΔΙΓΕΝΗ 42-44 42-44,	0035722711711		a	a		a			
MERIT ΧΡΗΜΑΤΙΣΤΗΡΙΑΚΗ Α.Ε.Π.Ε.Υ.	ΣΟΦΟΚΛΕΟΥΣ 5 5, ΑΘΗΝΑ	2103671880		a		a	a			a
MERRILL LYNCH INTERNATIONAL	2 KING EDWARD STREET 2 , LONDON	+44 20276281000		a						
NUNTIUS ΧΡΗΜΑΤΙΣΤΗΡΙΑΚΗ Α.Ε.Π.Ε.Υ.	ΔΡΑΓΑΤΣΑΝΙΟΥ 6 6, ΑΘΗΝΑ	2103350599		a						
ONE PLUS CAPITAL LIMITED	75 PRODRΟΜΟΥ AVENUE NICOSIA 1307 ,	35722873760		a	a					
PROCHOICE CHRIMATISTIRIAKI LTD	ΛΕΩΦ.ΣΠΥΡΟΥ ΚΥΠΡΙΑΝΟΥ 57, ΑΚΙΝΗΤΑ Φ 57,	035724661192		a	a					
SHARELINK SECURITIES & FINANCIAL SERVICES LTD	HOUSE-ΘΕΟΤΟΚΗ 6 ΜΕΓΑΡΟ ΕΛΛΗΝΑ 6 ,	+357 22554200		a	a		a			
SOCIETE GENERALE S.A.	17 COURS VALMY, CEDEX ,	+157290504		a	a		a			
SOLIDUS SECURITIES Α.Ε.Π.Ε.Υ.	ΛΟΥΙΖΗΣ ΡΙΑΝΚΟΥΡ 64 64, ΑΘΗΝΑ	2106900600		a			a			a

Πίνακας Μελών Χρηματιστηρίου Αθηνών και Μελών ΕΤ.ΕΚ.

Επωνυμία			Αγορά Μετοχών			Αγορά Παραγώγων		Μέλη ΕΤ.ΕΚ.	
Διεύθυνση	Τηλέφωνο	Φαξ	Μέλος Αγοράς	Μέλος εξ Αποστάσεως	Ειδικός Διαπρήτης	Διαπρήτης	Ειδικός Διαπρήτης	Γενικό Εκκαθιστικό	Άμεσο Εκκαθιστικό
THE CYPRUS INVESTMENT & SECURITIES CORPORATION LTD ΛΕΩΦ. ΚΥΡΗΝΕΙΑΣ 154,	0035722121700		a	a					
UBS EUROPE SE OPERNTURM, BOCKENHEIMER LANDSTRASSE 2-4 ,	496921790		a	a					
UBS LIMITED FINSBURY AVENUE 1 , LONDON	+44 2075687135			a					
Α. ΣΑΡΡΗΣ ΧΡΗΜΑΤΙΣΤΗΡΙΑΚΗ Α.Ε.Π.Ε.Υ. ΔΡΑΓΑΤΣΑΝΙΟΥ 6 6, ΑΘΗΝΑ	2103367700		a						
ΑΛΦΑ FINANCE ΜΟΝΟΠΡΟΣΩΠΗ ΑΕΠΕΥ ΜΕΡΛΙΝ 5 5, ΑΘΗΝΑ	2103677400		a		a	a	a		a
ΑΛΦΑ ΤΡΑΠΕΖΑ ΑΝΩΝΥΜΗ ΕΤΑΙΡΙΑ ΣΤΑΔΙΟΥ 40 , ΑΘΗΝΑ	2103260000							a	
Γ. Α. ΠΕΡΒΑΝΑΣ ΧΡΗΜΑΤΙΣΤΗΡΙΑΚΗ Α.Ε.Π.Ε.Υ ΣΟΦΟΚΛΕΟΥΣ 7-9 7-9, ΑΘΗΝΑ	2103727200		a						
ΔΥΝΑΜΙΚΗ ΧΡΗΜΑΤΙΣΤΗΡΙΑΚΗ Α.Ε.Π.Ε.Υ ΤΡΑΛΛΕΩΝ 2 & Λ.ΣΥΓΓΡΟΥ 223 , ΝΕΑ ΣΜΥΡΝΗ	2103677700		a			a			a
ΕΘΝΙΚΗ ΤΡΑΠΕΖΑ ΤΗΣ ΕΛΛΑΔΟΣ Α.Ε. ΑΙΟΛΟΥ 86, ΑΘΗΝΑ	(210)-3341000	(210)-3228187	a		a	a	a		
ΑΚΑΔΗΜΙΑΣ 68, ΑΘΗΝΑ	(210)-3328817	(210)-3328678							
ΕΘΝΙΚΗ ΧΡΗΜΑΤΙΣΤΗΡΙΑΚΗ Α.Ε.Π.Ε.Υ. ΛΕΩΦ. ΚΗΦΙΣΙΑΣ 66 (ΚΤΗΡΙΟ Α) 66, ΜΑΡΟΥΣΙ	2103328784		a		a	a	a		
ΕΛΛΗΝΙΚΗ ΤΡΑΠΕΖΑ (ΕΠΕΝΔΥΣΕΙΣ) ΛΤΔ ΛΕΩΦ.ΚΥΡΙΑΚΟΥ ΜΑΤΣΗ 31 - ΤΘ 24747 , ΛΕΥΚΩΣΙΑ ΚΥΠΡΟΥ	+357 22500100	357 22500110		a					
ΕΛΛΗΝΟΑΜΕΡΙΚΑΝΙΚΗ ΧΡΗΜΑΤΙΣΤΗΡΙΑΚΗ ΑΕΠΕΥ ΑΝΔΡΕΑ ΠΑΠΑΝΔΡΕΟΥ 27 27, ΜΑΡΟΥΣΙ	2103311100		a		a	a			a
Ι. Χ. ΜΑΥΡΙΚΗΣ ΧΡΗΜΑΤΙΣΤΗΡΙΑΚΗ Α.Ε.Π.Ε.Υ ΣΟΦΟΚΛΕΟΥΣ 5 5, ΑΘΗΝΑ	2103216730		a						
ΚΑΠΠΑ ΧΡΗΜΑΤΙΣΤΗΡΙΑΚΗ Α.Ε.Π.Ε.Υ. ΒΑΛΛΑΩΡΙΤΟΥ 15 15, ΑΘΗΝΑ	2103678600		a			a			
ΚΑΡΑΜΑΝΩΦ ΧΡΗΜΑΤΙΣΤΗΡΙΑΚΗ Α.Ε.Π.Ε.Υ. ΠΛ.ΑΓ.ΘΕΟΔΩΡΩΝ 2 2, ΑΘΗΝΑ	2103212947		a						
ΚΥΚΛΟΣ ΧΡΗΜΑΤΙΣΤΗΡΙΑΚΗ Α.Ε.Π.Ε.Υ. ΠΑΝΕΠΙΣΤΗΜΙΟΥ 39 39, ΑΘΗΝΑ	2103364300		a			a			
ΛΕΩΝ ΔΕΠΟΛΑΣ ΧΡΗΜΑΤΙΣΤΗΡΙΑΚΗ Α.Ε.Π.Ε.Υ. ΧΡΗΣΤΟΥ ΛΑΔΑ 1 1, ΑΘΗΝΑ	2103213276 -28		a		a	a			
Ν. ΧΡΥΣΟΧΟΙΔΗΣ ΧΡΗΜΑΤΙΣΤΗΡΙΑΚΗ Α.Ε.Π.Ε.Υ ΣΟΦΟΚΛΕΟΥΣ 7-9 7-9, ΑΘΗΝΑ	2103213913		a			a			a
ΠΑΝΤΕΛΑΚΗΣ ΧΡΗΜΑΤΙΣΤΗΡΙΑΚΗ Α.Ε.Π.Ε.Υ ΕΘΝΙΚΗΣ ΑΝΤΙΣΤΑΣΕΩΣ 57, ΚΤΙΡΙΟ Β 57, ΧΑΛΑΝΔΡΙ	2106965000		a		a	a	a		
ΠΕΙΡΑΙΩΣ Α.Ε.Π.Ε.Υ. ΣΤΑΔΙΟΥ 10 10, ΑΘΗΝΑ	2103354100		a		a	a	a		a
ΠΗΓΑΣΟΣ ΧΡΗΜΑΤΙΣΤΗΡΙΑΚΗ Α.Ε.Π.Ε.Υ. ΒΑΛΛΑΩΡΙΤΟΥ 17 & ΑΜΕΡΙΚΗΣ 17 , ΑΘΗΝΑ	2103670700		a			a			
ΣΤ. ΕΜ. ΛΑΥΡΕΝΤΑΚΗΣ ΧΡΗΜΑΤΙΣΤΗΡΙΑΚΗ Α.Ε.Π.Ε.Υ. ΣΟΦΟΚΛΕΟΥΣ 7-9 7-9, ΑΘΗΝΑ	2103213336		a			a			
ΤΡΑΠΕΖΑ EUROBANK ΑΕ ΟΘΩΝΟΣ 8 , ΑΘΗΝΑ	2103337000							a	
ΤΡΑΠΕΖΑ ΟΡΤΙΜΑ BANK Α.Ε. ΑΙΓΙΑΛΕΙΑΣ 32 & ΠΑΡΑΔΕΙΣΟΥ 32 , ΜΑΡΟΥΣΙ	2108173111		a		a	a	a	a	
ΤΡΑΠΕΖΑ ΠΕΙΡΑΙΩΣ ΑΝΩΝΥΜΟΣ ΕΤΑΙΡΕΙΑ ΑΜΕΡΙΚΗΣ 4 , ΑΘΗΝΑ	2103335000		a			a		a	

Πίνακας Μετοχών Υπό Ειδική Διαπραγμάτευση

Χρεόγραφο	Κατηγορία Διαπραγμάτευσης
Ειδικός Διαπραγματευτής	Εναρξη Ειδικής Διαπραγμάτευσης
ΣΠΥΡΟΥ ΑΓΡ. ΟΙΚ. (ΚΟ)	Επιτήρηση
EUROBANK EQUITIES Α.Ε.Π.Ε.Υ.	02/09/2019
MLS ΠΛΗΡΟΦΟΡΙΚΗ (ΚΟ)	Κατάσταση σε Αναστολή
ΠΕΙΡΑΙΩΣ Α.Ε.Π.Ε.Υ.	01/08/2019
ALPHA ETF FTSE Athens Large Cap	Διαπραγματεύσιμα Αμοιβαία Κεφάλαια (Δ.Α.Κ.)
ΑΛΦΑ FINANCE ΜΟΝΟΠΡΟΣΩΠΗ ΑΕΠΕΥ	02/01/1900
ΕΘΝΙΚΗ ΧΡΗΜΑΤΙΣΤΗΡΙΑΚΗ Α.Ε.Π.Ε.Υ.	02/01/1900
A.S. COMPANY (ΚΟ)	Κύρια Αγορά
EUROBANK EQUITIES Α.Ε.Π.Ε.Υ.	01/04/2019
ALPHA ΥΠΗΡΕΣΙΩΝ ΣΥΜΜ (ΚΟ)	Κύρια Αγορά
EUROBANK EQUITIES Α.Ε.Π.Ε.Υ.	22/10/2006
MERIT ΧΡΗΜΑΤΙΣΤΗΡΙΑΚΗ Α.Ε.Π.Ε.Υ.	03/09/2012
ΑΛΦΑ FINANCE ΜΟΝΟΠΡΟΣΩΠΗ ΑΕΠΕΥ	29/02/2016
ΕΘΝΙΚΗ ΧΡΗΜΑΤΙΣΤΗΡΙΑΚΗ Α.Ε.Π.Ε.Υ.	02/01/1900
ΕΛΛΗΝΟΑΜΕΡΙΚΑΝΙΚΗ ΧΡΗΜΑΤΙΣΤΗΡΙΑΚΗ ΑΕΠΕΥ	25/07/2014
ΛΕΩΝ ΔΕΠΟΛΑΣ ΧΡΗΜΑΤΙΣΤΗΡΙΑΚΗ Α.Ε.Π.Ε.Υ.	04/01/2016
ΠΕΙΡΑΙΩΣ Α.Ε.Π.Ε.Υ.	28/05/2009
ΑΤΤΙΣΑ ΣΥΜΜΕΤΟΧΩΝ (ΚΟ)	Κύρια Αγορά
ΕΛΛΗΝΟΑΜΕΡΙΚΑΝΙΚΗ ΧΡΗΜΑΤΙΣΤΗΡΙΑΚΗ ΑΕΠΕΥ	28/12/2017
ΑΤΤΙΣΑ BANK Α.Τ.Ε. (ΚΟ)	Κύρια Αγορά
EUROBANK EQUITIES Α.Ε.Π.Ε.Υ.	11/11/2019
EUROXX ΧΡΗΜΑΤΙΣΤΗΡΙΑΚΗ Α.Ε.Π.Ε.Υ.	22/01/2016
ΠΕΙΡΑΙΩΣ Α.Ε.Π.Ε.Υ.	20/09/2017
AUTOHELLAS (ΚΟ)	Κύρια Αγορά
EUROXX ΧΡΗΜΑΤΙΣΤΗΡΙΑΚΗ Α.Ε.Π.Ε.Υ.	02/07/2018
ΑΛΦΑ FINANCE ΜΟΝΟΠΡΟΣΩΠΗ ΑΕΠΕΥ	01/07/2019
AVE (ΚΟ)	Κύρια Αγορά
EUROXX ΧΡΗΜΑΤΙΣΤΗΡΙΑΚΗ Α.Ε.Π.Ε.Υ.	05/06/2020
BRIQ PROPERTIES (ΚΟ)	Κύρια Αγορά
EUROBANK EQUITIES Α.Ε.Π.Ε.Υ.	09/09/2019
ΛΕΩΝ ΔΕΠΟΛΑΣ ΧΡΗΜΑΤΙΣΤΗΡΙΑΚΗ Α.Ε.Π.Ε.Υ.	22/02/2021
BYTE COMPUTER (ΚΟ)	Κύρια Αγορά
MERIT ΧΡΗΜΑΤΙΣΤΗΡΙΑΚΗ Α.Ε.Π.Ε.Υ.	04/08/2008
CENERGY HOLDINGS (ΚΑ)	Κύρια Αγορά
EUROBANK EQUITIES Α.Ε.Π.Ε.Υ.	02/01/2016
ΑΛΦΑ FINANCE ΜΟΝΟΠΡΟΣΩΠΗ ΑΕΠΕΥ	02/01/2016
CNL CAPITAL (ΚΟ)	Κύρια Αγορά
MERIT ΧΡΗΜΑΤΙΣΤΗΡΙΑΚΗ Α.Ε.Π.Ε.Υ.	01/10/2018
COCA-COLA HBC AG (ΚΟ)	Κύρια Αγορά
ΒΕΤΑ ΧΡΗΜΑΤΙΣΤΗΡΙΑΚΗ Α.Ε.Π.Ε.Υ.	08/03/2021
ΕΘΝΙΚΗ ΧΡΗΜΑΤΙΣΤΗΡΙΑΚΗ Α.Ε.Π.Ε.Υ.	02/01/1900
ΠΕΙΡΑΙΩΣ Α.Ε.Π.Ε.Υ.	04/05/2015
EUROBANK HOLDINGS (ΚΟ)	Κύρια Αγορά
EUROBANK EQUITIES Α.Ε.Π.Ε.Υ.	01/06/2012
MERIT ΧΡΗΜΑΤΙΣΤΗΡΙΑΚΗ Α.Ε.Π.Ε.Υ.	06/11/2017
ΑΛΦΑ FINANCE ΜΟΝΟΠΡΟΣΩΠΗ ΑΕΠΕΥ	09/01/2006
ΕΘΝΙΚΗ ΧΡΗΜΑΤΙΣΤΗΡΙΑΚΗ Α.Ε.Π.Ε.Υ.	02/01/1900
ΕΛΛΗΝΟΑΜΕΡΙΚΑΝΙΚΗ ΧΡΗΜΑΤΙΣΤΗΡΙΑΚΗ ΑΕΠΕΥ	25/07/2014
ΛΕΩΝ ΔΕΠΟΛΑΣ ΧΡΗΜΑΤΙΣΤΗΡΙΑΚΗ Α.Ε.Π.Ε.Υ.	30/11/2018
ΠΕΙΡΑΙΩΣ Α.Ε.Π.Ε.Υ.	28/09/2009
FOURLIS ΣΥΜΜΕΤΟΧΩΝ (ΚΟ)	Κύρια Αγορά
EUROBANK EQUITIES Α.Ε.Π.Ε.Υ.	01/12/2016
ΠΕΙΡΑΙΩΣ Α.Ε.Π.Ε.Υ.	06/03/2017
INTERCONTINENTAL (ΚΟ)	Κύρια Αγορά
ΛΕΩΝ ΔΕΠΟΛΑΣ ΧΡΗΜΑΤΙΣΤΗΡΙΑΚΗ Α.Ε.Π.Ε.Υ.	03/06/2019
INTRACOM HOLDINGS (ΚΟ)	Κύρια Αγορά
ΛΕΩΝ ΔΕΠΟΛΑΣ ΧΡΗΜΑΤΙΣΤΗΡΙΑΚΗ Α.Ε.Π.Ε.Υ.	08/10/2018
JUMBO (ΚΟ)	Κύρια Αγορά
ΒΕΤΑ ΧΡΗΜΑΤΙΣΤΗΡΙΑΚΗ Α.Ε.Π.Ε.Υ.	01/02/2021
EUROBANK EQUITIES Α.Ε.Π.Ε.Υ.	25/05/2020
MERIT ΧΡΗΜΑΤΙΣΤΗΡΙΑΚΗ Α.Ε.Π.Ε.Υ.	06/11/2017
ΠΕΙΡΑΙΩΣ Α.Ε.Π.Ε.Υ.	06/03/2017
LAMDA DEVELOPMENT(ΚΟ)	Κύρια Αγορά
EUROBANK EQUITIES Α.Ε.Π.Ε.Υ.	08/12/2014
ΠΑΝΤΕΛΑΚΗΣ ΧΡΗΜΑΤΙΣΤΗΡΙΑΚΗ Α.Ε.Π.Ε.Υ	06/11/2017
ΠΕΙΡΑΙΩΣ Α.Ε.Π.Ε.Υ.	29/06/2017
MARFIN INVESTMENT GROUP (ΚΟ)	Κύρια Αγορά
EUROBANK EQUITIES Α.Ε.Π.Ε.Υ.	23/03/2015
ΠΕΙΡΑΙΩΣ Α.Ε.Π.Ε.Υ.	02/02/2009

Πίνακας Μετοχών Υπό Ειδική Διαπραγμάτευση

Χρεόγραφο	Κατηγορία Διαπραγμάτευσης
Ειδικός Διαπραγματευτής	Εναρξη Ειδικής Διαπραγμάτευσης
PREMIA (ΚΟ)	Κύρια Αγορά
ΒΕΤΑ ΧΡΗΜΑΤΙΣΤΗΡΙΑΚΗ Α.Ε.Π.Ε.Υ.	01/06/2021
PROFILE (ΚΟ)	Κύρια Αγορά
ΠΑΝΤΕΛΑΚΗΣ ΧΡΗΜΑΤΙΣΤΗΡΙΑΚΗ Α.Ε.Π.Ε.Υ.	01/07/2019
QUEST ΣΥΜΜΕΤΟΧΩΝ (ΚΟ)	Κύρια Αγορά
ΒΕΤΑ ΧΡΗΜΑΤΙΣΤΗΡΙΑΚΗ Α.Ε.Π.Ε.Υ.	26/03/2018
ΕΥΡΟΒΑΝΚ ΕQUITIES Α.Ε.Π.Ε.Υ.	28/01/2019
ΤΙΤΑΝ CEMENT (ΚΑ)	Κύρια Αγορά
ΒΕΤΑ ΧΡΗΜΑΤΙΣΤΗΡΙΑΚΗ Α.Ε.Π.Ε.Υ.	01/02/2021
ΕΥΡΟΒΑΝΚ ΕQUITIES Α.Ε.Π.Ε.Υ.	06/11/2019
ΠΕΙΡΑΙΩΣ Α.Ε.Π.Ε.Υ.	18/01/2021
UNIBIOS (ΚΟ)	Κύρια Αγορά
ΛΕΩΝ ΔΕΠΟΛΑΣ ΧΡΗΜΑΤΙΣΤΗΡΙΑΚΗ Α.Ε.Π.Ε.Υ.	01/02/2021
VIOTALCO SA/NV (ΚΑ)	Κύρια Αγορά
ΕΥΡΟΒΑΝΚ ΕQUITIES Α.Ε.Π.Ε.Υ.	04/03/2014
MERIT ΧΡΗΜΑΤΙΣΤΗΡΙΑΚΗ Α.Ε.Π.Ε.Υ.	17/03/2014
ΑΛΦΑ FINANCE ΜΟΝΟΠΡΟΣΩΠΗ ΑΕΠΕΥ	11/03/2008
ΑΒΑΞ Α.Ε. (ΚΟ)	Κύρια Αγορά
ΕΥΡΟΒΑΝΚ ΕQUITIES Α.Ε.Π.Ε.Υ.	14/12/2015
ΠΕΙΡΑΙΩΣ Α.Ε.Π.Ε.Υ.	01/02/2021
ΑΔΜΗΕ ΣΥΜΜΕΤΟΧΩΝ Α.Ε. (ΚΟ)	Κύρια Αγορά
ΕΥΡΟΒΑΝΚ ΕQUITIES Α.Ε.Π.Ε.Υ.	24/05/2021
ΕΛΛΗΝΟΑΜΕΡΙΚΑΝΙΚΗ ΧΡΗΜΑΤΙΣΤΗΡΙΑΚΗ ΑΕΠΕΥ	09/03/2020
ΠΕΙΡΑΙΩΣ Α.Ε.Π.Ε.Υ.	29/06/2017
ΑΕΡΟΠΟΡΙΑ ΑΙΓΑΙΟΥ (ΚΟ)	Κύρια Αγορά
ΕΥΡΟΒΑΝΚ ΕQUITIES Α.Ε.Π.Ε.Υ.	22/09/2020
ΑΝΔΡΟΜΕΔΑ ΑΕΕΧ (ΚΟ)	Κύρια Αγορά
ΒΕΤΑ ΧΡΗΜΑΤΙΣΤΗΡΙΑΚΗ Α.Ε.Π.Ε.Υ.	15/02/2021
ΓΕΚ ΤΕΡΝΑ (ΚΟ)	Κύρια Αγορά
ΒΕΤΑ ΧΡΗΜΑΤΙΣΤΗΡΙΑΚΗ Α.Ε.Π.Ε.Υ.	08/03/2021
ΕΥΡΟΒΑΝΚ ΕQUITIES Α.Ε.Π.Ε.Υ.	24/05/2021
ΠΕΙΡΑΙΩΣ Α.Ε.Π.Ε.Υ.	29/08/2019
ΔΕΗ (ΚΟ)	Κύρια Αγορά
ΒΕΤΑ ΧΡΗΜΑΤΙΣΤΗΡΙΑΚΗ Α.Ε.Π.Ε.Υ.	01/02/2021
ΕΥΡΟΒΑΝΚ ΕQUITIES Α.Ε.Π.Ε.Υ.	22/10/2006
MERIT ΧΡΗΜΑΤΙΣΤΗΡΙΑΚΗ Α.Ε.Π.Ε.Υ.	06/11/2017
ΑΛΦΑ FINANCE ΜΟΝΟΠΡΟΣΩΠΗ ΑΕΠΕΥ	09/01/2006
ΕΘΝΙΚΗ ΧΡΗΜΑΤΙΣΤΗΡΙΑΚΗ Α.Ε.Π.Ε.Υ.	02/01/1900
ΕΛΛΗΝΟΑΜΕΡΙΚΑΝΙΚΗ ΧΡΗΜΑΤΙΣΤΗΡΙΑΚΗ ΑΕΠΕΥ	01/09/2014
ΠΕΙΡΑΙΩΣ Α.Ε.Π.Ε.Υ.	28/09/2009
ΕΘΝΙΚΗ ΤΡΑΠΕΖΑ (ΚΟ)	Κύρια Αγορά
ΒΕΤΑ ΧΡΗΜΑΤΙΣΤΗΡΙΑΚΗ Α.Ε.Π.Ε.Υ.	01/02/2021
ΕΥΡΟΒΑΝΚ ΕQUITIES Α.Ε.Π.Ε.Υ.	22/10/2006
MERIT ΧΡΗΜΑΤΙΣΤΗΡΙΑΚΗ Α.Ε.Π.Ε.Υ.	03/09/2012
ΑΛΦΑ FINANCE ΜΟΝΟΠΡΟΣΩΠΗ ΑΕΠΕΥ	09/01/2006
ΕΘΝΙΚΗ ΧΡΗΜΑΤΙΣΤΗΡΙΑΚΗ Α.Ε.Π.Ε.Υ.	02/01/1900
ΕΛΛΗΝΟΑΜΕΡΙΚΑΝΙΚΗ ΧΡΗΜΑΤΙΣΤΗΡΙΑΚΗ ΑΕΠΕΥ	25/07/2014
ΛΕΩΝ ΔΕΠΟΛΑΣ ΧΡΗΜΑΤΙΣΤΗΡΙΑΚΗ Α.Ε.Π.Ε.Υ.	20/05/2015
ΠΕΙΡΑΙΩΣ Α.Ε.Π.Ε.Υ.	08/09/2008
ΕΚΤΕΡ (ΚΟ)	Κύρια Αγορά
ΕΥΡΟΒΑΝΚ ΕQUITIES Α.Ε.Π.Ε.Υ.	16/10/2017
ΛΕΩΝ ΔΕΠΟΛΑΣ ΧΡΗΜΑΤΙΣΤΗΡΙΑΚΗ Α.Ε.Π.Ε.Υ.	21/05/2018
ΕΛΑΣΤΡΟΝ (ΚΟ)	Κύρια Αγορά
ΛΕΩΝ ΔΕΠΟΛΑΣ ΧΡΗΜΑΤΙΣΤΗΡΙΑΚΗ Α.Ε.Π.Ε.Υ.	20/02/2017
ΕΛΒΑΛΧΑΛΚΟΡ (ΚΟ)	Κύρια Αγορά
ΕΥΡΟΒΑΝΚ ΕQUITIES Α.Ε.Π.Ε.Υ.	07/05/2018
ΑΛΦΑ FINANCE ΜΟΝΟΠΡΟΣΩΠΗ ΑΕΠΕΥ	07/05/2018
ΕΛΒΕ Α.Β.Ε.Ε. (ΚΟ)	Κύρια Αγορά
ΛΕΩΝ ΔΕΠΟΛΑΣ ΧΡΗΜΑΤΙΣΤΗΡΙΑΚΗ Α.Ε.Π.Ε.Υ.	02/11/2020
ΕΛΛΑΚΤΩΡ (ΚΟ)	Κύρια Αγορά
ΕΥΡΟΒΑΝΚ ΕQUITIES Α.Ε.Π.Ε.Υ.	01/06/2012
ΕΥΡΟΧΧ ΧΡΗΜΑΤΙΣΤΗΡΙΑΚΗ Α.Ε.Π.Ε.Υ.	24/09/2018
ΑΛΦΑ FINANCE ΜΟΝΟΠΡΟΣΩΠΗ ΑΕΠΕΥ	18/03/2019
ΕΘΝΙΚΗ ΧΡΗΜΑΤΙΣΤΗΡΙΑΚΗ Α.Ε.Π.Ε.Υ.	02/01/1900
ΠΕΙΡΑΙΩΣ Α.Ε.Π.Ε.Υ.	22/10/2018
ΕΛΛΗΝ. ΧΡΗΜΑΤΙΣΤΗΡΙΑ-Χ.Α. (ΚΟ)	Κύρια Αγορά
ΕΘΝΙΚΗ ΧΡΗΜΑΤΙΣΤΗΡΙΑΚΗ Α.Ε.Π.Ε.Υ.	02/01/1900
ΕΛΛΗΝΟΑΜΕΡΙΚΑΝΙΚΗ ΧΡΗΜΑΤΙΣΤΗΡΙΑΚΗ ΑΕΠΕΥ	01/09/2014
ΠΕΙΡΑΙΩΣ Α.Ε.Π.Ε.Υ.	04/05/2015

Πίνακας Μετοχών Υπό Ειδική Διαπραγμάτευση

Χρεόγραφο	Κατηγορία Διαπραγμάτευσης
Ειδικός Διαπραγματευτής	Έναρξη Ειδικής Διαπραγμάτευσης
ΕΛΛΗΝΙΚΑ ΠΕΤΡΕΛΙΑ (ΚΟ)	Κύρια Αγορά
ΕΛΛΗΝΟΑΜΕΡΙΚΑΝΙΚΗ ΧΡΗΜΑΤΙΣΤΗΡΙΑΚΗ ΑΕΠΕΥ	14/09/2015
ΠΕΙΡΑΙΩΣ Α.Ε.Π.Ε.Υ.	20/03/2017
ΕΛΤΟΝ (ΚΟ)	Κύρια Αγορά
ΒΕΤΑ ΧΡΗΜΑΤΙΣΤΗΡΙΑΚΗ Α.Ε.Π.Ε.Υ.	03/09/2012
ΛΕΩΝ ΔΕΠΟΛΑΣ ΧΡΗΜΑΤΙΣΤΗΡΙΑΚΗ Α.Ε.Π.Ε.Υ.	01/04/2019
ΕΝΤΕΡΣΟΦΤ (ΚΟ)	Κύρια Αγορά
ΕΥΡΟΒΑΝΚ ΕQUITIES Α.Ε.Π.Ε.Υ.	22/06/2020
ΕΥΔΑΠ (ΚΟ)	Κύρια Αγορά
ΕΥΡΟΒΑΝΚ ΕQUITIES Α.Ε.Π.Ε.Υ.	10/06/2019
ΑΛΦΑ FINANCE ΜΟΝΟΠΡΟΣΩΠΗ ΑΕΠΕΥ	27/01/2020
ΕΥΡΩΠΑΪΚΗ ΠΙΣΤΗ (ΚΟ)	Κύρια Αγορά
ΒΕΤΑ ΧΡΗΜΑΤΙΣΤΗΡΙΑΚΗ Α.Ε.Π.Ε.Υ.	27/07/2020
ΠΑΝΤΕΛΑΚΗΣ ΧΡΗΜΑΤΙΣΤΗΡΙΑΚΗ Α.Ε.Π.Ε.Υ.	15/07/2019
ΙΚΤΙΝΟΣ ΕΛΛΑΣ (ΚΟ)	Κύρια Αγορά
ΕΥΡΟΒΑΝΚ ΕQUITIES Α.Ε.Π.Ε.Υ.	25/02/2019
ΑΛΦΑ FINANCE ΜΟΝΟΠΡΟΣΩΠΗ ΑΕΠΕΥ	01/04/2019
ΕΘΝΙΚΗ ΧΡΗΜΑΤΙΣΤΗΡΙΑΚΗ Α.Ε.Π.Ε.Υ.	02/01/1900
ΙΝΤΕΑΛ ΟΜΙΛΟΣ (ΚΟ)	Κύρια Αγορά
ΕΥΡΟΒΑΝΚ ΕQUITIES Α.Ε.Π.Ε.Υ.	07/06/2021
ΠΕΙΡΑΙΩΣ Α.Ε.Π.Ε.Υ.	07/06/2021
ΚΑΡΑΜΟΛΕΓΚΟΣ (ΚΟ)	Κύρια Αγορά
ΕΥΡΟXX ΧΡΗΜΑΤΙΣΤΗΡΙΑΚΗ Α.Ε.Π.Ε.Υ.	04/10/2019
ΚΛΟΥΚΙΝΑΣ - ΛΑΠΠΑΣ (ΚΟ)	Κύρια Αγορά
ΒΕΤΑ ΧΡΗΜΑΤΙΣΤΗΡΙΑΚΗ Α.Ε.Π.Ε.Υ.	22/09/2014
ΚΡΙ - ΚΡΙ (ΚΟ)	Κύρια Αγορά
ΕΥΡΟΒΑΝΚ ΕQUITIES Α.Ε.Π.Ε.Υ.	07/05/2018
ΛΕΩΝ ΔΕΠΟΛΑΣ ΧΡΗΜΑΤΙΣΤΗΡΙΑΚΗ Α.Ε.Π.Ε.Υ.	16/01/2017
ΛΑΜΨΑ (ΚΟ)	Κύρια Αγορά
ΛΕΩΝ ΔΕΠΟΛΑΣ ΧΡΗΜΑΤΙΣΤΗΡΙΑΚΗ Α.Ε.Π.Ε.Υ.	16/01/2017
ΜΟΤΟΡ ΟΪΛ (ΚΟ)	Κύρια Αγορά
ΒΕΤΑ ΧΡΗΜΑΤΙΣΤΗΡΙΑΚΗ Α.Ε.Π.Ε.Υ.	08/03/2021
ΕΥΡΟΒΑΝΚ ΕQUITIES Α.Ε.Π.Ε.Υ.	22/10/2006
MERIT ΧΡΗΜΑΤΙΣΤΗΡΙΑΚΗ Α.Ε.Π.Ε.Υ.	25/02/2019
ΕΘΝΙΚΗ ΧΡΗΜΑΤΙΣΤΗΡΙΑΚΗ Α.Ε.Π.Ε.Υ.	02/01/1900
ΕΛΛΗΝΟΑΜΕΡΙΚΑΝΙΚΗ ΧΡΗΜΑΤΙΣΤΗΡΙΑΚΗ ΑΕΠΕΥ	01/09/2014
ΛΕΩΝ ΔΕΠΟΛΑΣ ΧΡΗΜΑΤΙΣΤΗΡΙΑΚΗ Α.Ε.Π.Ε.Υ.	01/04/2019
ΠΕΙΡΑΙΩΣ Α.Ε.Π.Ε.Υ.	04/05/2015
ΜΥΤΙΛΗΝΑΙΟΣ (ΚΟ)	Κύρια Αγορά
ΕΥΡΟΒΑΝΚ ΕQUITIES Α.Ε.Π.Ε.Υ.	20/09/2017
MERIT ΧΡΗΜΑΤΙΣΤΗΡΙΑΚΗ Α.Ε.Π.Ε.Υ.	25/02/2019
ΑΛΦΑ FINANCE ΜΟΝΟΠΡΟΣΩΠΗ ΑΕΠΕΥ	15/04/2019
ΕΘΝΙΚΗ ΧΡΗΜΑΤΙΣΤΗΡΙΑΚΗ Α.Ε.Π.Ε.Υ.	02/01/1900
ΠΕΙΡΑΙΩΣ Α.Ε.Π.Ε.Υ.	04/05/2015
ΟΛΠ (ΚΟ)	Κύρια Αγορά
ΕΥΡΟΒΑΝΚ ΕQUITIES Α.Ε.Π.Ε.Υ.	06/02/2019
ΟΠΑΠ (ΚΟ)	Κύρια Αγορά
ΕΥΡΟΒΑΝΚ ΕQUITIES Α.Ε.Π.Ε.Υ.	22/10/2006
MERIT ΧΡΗΜΑΤΙΣΤΗΡΙΑΚΗ Α.Ε.Π.Ε.Υ.	20/03/2017
ΑΛΦΑ FINANCE ΜΟΝΟΠΡΟΣΩΠΗ ΑΕΠΕΥ	09/01/2006
ΕΘΝΙΚΗ ΧΡΗΜΑΤΙΣΤΗΡΙΑΚΗ Α.Ε.Π.Ε.Υ.	02/01/1900
ΕΛΛΗΝΟΑΜΕΡΙΚΑΝΙΚΗ ΧΡΗΜΑΤΙΣΤΗΡΙΑΚΗ ΑΕΠΕΥ	25/07/2014
ΠΕΙΡΑΙΩΣ Α.Ε.Π.Ε.Υ.	04/05/2015
ΟΤΕ (ΚΟ)	Κύρια Αγορά
ΕΥΡΟΒΑΝΚ ΕQUITIES Α.Ε.Π.Ε.Υ.	22/10/2006
MERIT ΧΡΗΜΑΤΙΣΤΗΡΙΑΚΗ Α.Ε.Π.Ε.Υ.	20/03/2017
ΑΛΦΑ FINANCE ΜΟΝΟΠΡΟΣΩΠΗ ΑΕΠΕΥ	09/01/2006
ΕΘΝΙΚΗ ΧΡΗΜΑΤΙΣΤΗΡΙΑΚΗ Α.Ε.Π.Ε.Υ.	02/01/1900
ΕΛΛΗΝΟΑΜΕΡΙΚΑΝΙΚΗ ΧΡΗΜΑΤΙΣΤΗΡΙΑΚΗ ΑΕΠΕΥ	25/07/2014
ΛΕΩΝ ΔΕΠΟΛΑΣ ΧΡΗΜΑΤΙΣΤΗΡΙΑΚΗ Α.Ε.Π.Ε.Υ.	20/04/2015
ΠΕΙΡΑΙΩΣ Α.Ε.Π.Ε.Υ.	08/09/2008
ΠΑΠΟΥΤΣΑΝΗΣ (ΚΟ)	Κύρια Αγορά
ΒΕΤΑ ΧΡΗΜΑΤΙΣΤΗΡΙΑΚΗ Α.Ε.Π.Ε.Υ.	25/11/2013
ΑΛΦΑ FINANCE ΜΟΝΟΠΡΟΣΩΠΗ ΑΕΠΕΥ	19/11/2018

Πίνακας Μετοχών Υπό Ειδική Διαπραγμάτευση

Χρεόγραφο	Κατηγορία Διαπραγμάτευσης
Ειδικός Διαπραγματευτής	Έναρξη Ειδικής Διαπραγμάτευσης
ΠΕΙΡΑΙΩΣ FINANCIAL HOLD (ΚΟ)	Κύρια Αγορά
EUROBANK EQUITIES Α.Ε.Π.Ε.Υ.	22/10/2006
EUROXX ΧΡΗΜΑΤΙΣΤΗΡΙΑΚΗ Α.Ε.Π.Ε.Υ.	15/02/2016
MERIT ΧΡΗΜΑΤΙΣΤΗΡΙΑΚΗ Α.Ε.Π.Ε.Υ.	16/09/2013
ΑΛΦΑ FINANCE ΜΟΝΟΠΡΟΣΩΠΗ ΑΕΠΕΥ	15/04/2019
ΕΘΝΙΚΗ ΧΡΗΜΑΤΙΣΤΗΡΙΑΚΗ Α.Ε.Π.Ε.Υ.	02/01/1900
ΕΛΛΗΝΟΑΜΕΡΙΚΑΝΙΚΗ ΧΡΗΜΑΤΙΣΤΗΡΙΑΚΗ ΑΕΠΕΥ	25/07/2014
ΛΕΩΝ ΔΕΠΟΛΑΣ ΧΡΗΜΑΤΙΣΤΗΡΙΑΚΗ Α.Ε.Π.Ε.Υ.	30/11/2018
ΠΕΙΡΑΙΩΣ Α.Ε.Π.Ε.Υ.	16/02/2009
ΠΕΤΡΟΠΟΥΛΟΣ ΠΕΤΡΟΣ (ΚΟ)	Κύρια Αγορά
EUROBANK EQUITIES Α.Ε.Π.Ε.Υ.	01/04/2019
ΠΑΝΤΕΛΑΚΗΣ ΧΡΗΜΑΤΙΣΤΗΡΙΑΚΗ Α.Ε.Π.Ε.Υ	16/03/2020
ΠΛΑΙΣΙΟ COMPUTERS (ΚΟ)	Κύρια Αγορά
EUROBANK EQUITIES Α.Ε.Π.Ε.Υ.	02/03/2015
ΠΛΑΣΤΙΚΑ ΘΡΑΚΗΣ (ΚΟ)	Κύρια Αγορά
EUROBANK EQUITIES Α.Ε.Π.Ε.Υ.	26/03/2018
ΑΛΦΑ FINANCE ΜΟΝΟΠΡΟΣΩΠΗ ΑΕΠΕΥ	26/03/2018
ΣΑΡΑΝΤΗΣ ΓΡ. (ΚΟ)	Κύρια Αγορά
ΒΕΤΑ ΧΡΗΜΑΤΙΣΤΗΡΙΑΚΗ Α.Ε.Π.Ε.Υ.	14/05/2012
EUROBANK EQUITIES Α.Ε.Π.Ε.Υ.	24/10/2016
ΤΕΡΝΑ ΕΝΕΡΓΕΙΑΚΗ (ΚΟ)	Κύρια Αγορά
ΒΕΤΑ ΧΡΗΜΑΤΙΣΤΗΡΙΑΚΗ Α.Ε.Π.Ε.Υ.	08/03/2021
EUROBANK EQUITIES Α.Ε.Π.Ε.Υ.	24/05/2021
ΠΕΙΡΑΙΩΣ Α.Ε.Π.Ε.Υ.	09/12/2019

Γνωστοποιήσεις Συναλλαγών - Κατάλογος Υπόχρεων Προσώπων

Ημερομηνία Υποβολής [1]	Επωνυμία	Λόγος Υποβολής [2]	Υπόχρεος	Ιδιότητα Υποχρέου	Σχέση με τον Υπόχρεο	Ημερομηνία Συναλλαγής	Αγορά	Όγκος Συναλλαγών	Αξία Συναλλαγών	Φύση Συναλλαγής [3]	Είδος Χρηματικού μέσου	Παρατηρήσεις [4]
16/06/2021	LAMDA DEVELOPMENT A.E.	A	ΓΚΟΡΙΤΣΑΣ ΧΑΡΑΛΑΜΠΟΣ	Δ/ντης Οικονομικών Υπηρεσιών	Ο Ιδιος	10/06/2021	ΑΞΙΩΝ ΧΑ	10,000	74,434.00	A	Μετοχή	1
16/06/2021	TITAN CEMENT INTERNATIONAL S.A.	B	ΠΑΠΑΛΕΞΟΠΟΥΛΟΥ ΑΛΕΞΑΝΔΡΑ	Μέλος ΔΣ Εκτελεστικό	Συνδεδόμενο Νομικό Πρόσωπο	14/06/2021	ΑΞΙΩΝ ΧΑ	1,200	20,390.00	A	Μετοχή	1
16/06/2021	TITAN CEMENT INTERNATIONAL S.A.	B	ΠΑΠΑΛΕΞΟΠΟΥΛΟΥ ΑΛΕΞΑΝΔΡΑ	Μέλος ΔΣ Εκτελεστικό	Συνδεδόμενο Νομικό Πρόσωπο	15/06/2021	ΑΞΙΩΝ ΧΑ	1,754	29,633.52	A	Μετοχή	1
16/06/2021	ΑΕΡΟΠΟΡΙΑ ΑΙΓΑΙΟΥ ΑΝΩΝΥΜΗ ΑΕΡΟΠΟΡΙΚΗ ΕΤΑΙΡΕΙΑ	A	ΓΕΡΟΓΙΑΝΝΗΣ ΔΗΜΗΤΡΙΟΣ	Διευθ. Σύμβουλος	Ο Ιδιος	15/06/2021	ΑΞΙΩΝ ΧΑ	708	2,265.60	A	Μετοχή	7
16/06/2021	ΑΕΡΟΠΟΡΙΑ ΑΙΓΑΙΟΥ ΑΝΩΝΥΜΗ ΑΕΡΟΠΟΡΙΚΗ ΕΤΑΙΡΕΙΑ	A	ΚΟΥΒΕΛΙΩΤΗΣ ΜΙΧΑΗΛ	Δ/ντης Οικονομικών Υπηρεσιών	Ο Ιδιος	15/06/2021	ΑΞΙΩΝ ΧΑ	880	2,816.60	A	Μετοχή	7
16/06/2021	ΑΕΡΟΠΟΡΙΑ ΑΙΓΑΙΟΥ ΑΝΩΝΥΜΗ ΑΕΡΟΠΟΡΙΚΗ ΕΤΑΙΡΕΙΑ	B	ΜΑΚΡΙΔΗΣ ΑΛΕΞΑΝΔΡΟΣ	Μέλος ΔΣ [Μη Εκτελεστικό]	Συνδεδόμενο Νομικό Πρόσωπο	15/06/2021	ΑΞΙΩΝ ΧΑ	6,011	19,235.20	A	Μετοχή	7
16/06/2021	ΕΛΛΗΝΙΚΑ ΧΡΗΜΑΤΙΣΤΗΡΙΑ - ΧΡΗΜΑΤΙΣΤΗΡΙΟ ΑΘΗΝΩΝ ΑΝΩΝΥΜΗ ΕΤΑΙΡΕΙΑ ΣΥΜΜΕΤΟΧΩΝ	B	ΚΥΡΙΑΚΟΠΟΥΛΟΣ ΙΩΑΝΝΗΣ	Γεν. Διευθυντής	Συνδεδόμενο Νομικό Πρόσωπο	10/06/2021	ΑΞΙΩΝ ΧΑ	2,600	11,108.53	Π	Μετοχή	1
16/06/2021	ΕΛΛΗΝΙΚΑ ΧΡΗΜΑΤΙΣΤΗΡΙΑ - ΧΡΗΜΑΤΙΣΤΗΡΙΟ ΑΘΗΝΩΝ ΑΝΩΝΥΜΗ ΕΤΑΙΡΕΙΑ ΣΥΜΜΕΤΟΧΩΝ	B	ΚΥΡΙΑΚΟΠΟΥΛΟΣ ΙΩΑΝΝΗΣ	Γεν. Διευθυντής	Συνδεδόμενο Νομικό Πρόσωπο	11/06/2021	ΑΞΙΩΝ ΧΑ	1,300	5,580.26	Π	Μετοχή	1

Σημειώσεις Γνωστοποιήσεων Συναλλαγών

Για περισσότερες πληροφορίες επί των γνωστοποιήσεων συναλλαγών επισκεφτείτε την ιστοσελίδα <http://athexgroup.gr/el/web/guest/companies-info-trade-notifications>

[1] - Η Ημερομηνία Υποβολής αφορά την Ημερομηνία που η Γνωστοποίηση παρελήφθη από το Χ.Α.

[2] - Λόγος Υποβολής: Α: Πρόσωπο που ασκεί Διευθυντικά καθήκοντα, Β: Πρόσωπο που έχει στενό δεσμό με πρόσωπο που ασκεί Διευθυντικά καθήκοντα.

[3] - Φύση Συναλλαγής: Α: Αγορά, Π: Πώληση.

[4] - Παρατηρήσεις: 1 - Λόγω Συμμετοχής σε ΑΜΚ, 2 - Λόγω Εξάσκησης Δικαιώματος Προαίρεσης αγοράς μετοχών που παρέχεται στο προσωπικό, 3 - Λόγω Δωρεάς, 4 - Λόγω Συγχώνευσης ή Διάσπασης κλπ, 5 - Λόγω Μετατροπής ή Ανταλλαγής Ομολογιών, 6 - Ανταλλαγή Λόγω Προαιρετικής Δημόσιας Πρότασης.

Υποκείμενη Αγορά				Αγορά Παραγώγων													
Ανωτ Τιμή	Κατωτ Τιμή	Τιμή κλεισ.	Μεταβ.	Μήνας Παράδοσης	Άνοιγμα	Ανωτ Τιμή	Κατωτ Τιμή	Τελ Τιμή	Τιμή κλεισ.	Τελευταία ζήτηση	Τελευταία προσφορά	Τιμή Εκκαθάρισης ¹	Υψηλό ζωής	Χαμηλό ζωής	Πράξεις	Όγκος	Ανοικτές θέσεις
(Μονάδα Διαπραγμάτευσης: 1 Μονάδα Δείκτη x 2€, Χρηματικός Διακανονισμός)																	
2,234.00	2,209.21	2,209.44	-1.10%	Ιούνιος 2021	2,230.00	2,230.00	2,206.00	2,207.75	2,207.75	---	---	---	2,254.50	---	133	1,329	2,415
				Ιούλιος 2021	2,193.00	2,194.50	2,172.50	2,179.00	2,179.00	---	---	---	2,230.00	---	106	1,158	3,889
				Αύγουστος 2021	2,184.50	2,184.50	2,184.50	2,184.50	2,184.50	---	---	---	2,207.25	---	1	20	20
				Σεπτέμβριος 2021	---	---	---	---	2,245.75	---	---	---	---	---	---	---	---
				Δεκέμβριος 2021	---	---	---	---	2,257.00	---	---	---	---	---	---	---	---
				Μάρτιος 2022	---	---	---	---	2,268.25	---	---	---	---	---	---	---	---

Σημειώσεις Παραγώγων

Τις τιμές εκκαθάρισης και τις τελικές ανοικτές θέσεις μπορείτε να τις ανακτήσετε στο ακόλουθο path <http://www.helex.gr/el/web/guest/statistics-end-of-day-derivatives>

Υποκείμενη Αγορά				Αγορά Παραγώγων													
Ανωτ Τιμή	Κατωτ Τιμή	Τιμή κλεισ.	Μεταβ.	Μήνας Παράδοσης	Άνοιγμα	Ανωτ Τιμή	Κατωτ Τιμή	Τελ Τιμή	Τιμή κλεισ.	Τελευταία ζήτηση	Τελευταία προσφορά	Τιμή Εκκαθάρισης*	Υψηλό ζωής	Χαμηλό ζωής	Πράξεις	Όγκος	Ανοικτές θέσεις
(Μέγεθος Συμβολαίου: 100 Χρεόγραφα, Φυσική Παράδοση)																	
ALPHA ΥΠΗΡΕΣΙΩΝ ΣΥΜΜ (ΚΟ)				Ιούνιος 2021	1.12	1.14	1.11	1.12	1.12	---	---	---	1.39	---	128	8,410	22,840
1.151	1.116	1.125	-2.09%	Σεπτέμβριος 2021	1.07	1.10	1.06	1.08	1.08	---	---	---	1.35	---	151	5,000	14,948
				Δεκέμβριος 2021	---	---	---	---	1.16	---	---	---	---	---	---	---	---
				Μάρτιος 2022	---	---	---	---	1.17	---	---	---	---	---	---	---	---
(Μέγεθος Συμβολαίου: 100 Χρεόγραφα, Φυσική Παράδοση)																	
ΑΤΤΙΚΑ BANK Α.Τ.Ε. (ΚΟ)				Ιούνιος 2021	0.171	0.183	0.171	0.175	0.175	---	---	---	0.282	---	12	128	361
0.1764	0.1708	0.1758	3.05%	Σεπτέμβριος 2021	0.161	0.170	0.161	0.170	0.170	---	---	---	0.225	---	2	88	63
				Δεκέμβριος 2021	---	---	---	---	0.172	---	---	---	---	---	---	---	---
				Μάρτιος 2022	---	---	---	---	0.173	---	---	---	---	---	---	---	---
(Μέγεθος Συμβολαίου: 100 Χρεόγραφα, Φυσική Παράδοση)																	
CENERGY HOLDINGS (ΚΑ)				Ιούνιος 2021	2.70	2.70	2.65	2.66	2.66	---	---	---	2.91	---	63	1,592	4,738
2.72	2.655	2.655	-2.57%	Σεπτέμβριος 2021	2.72	2.72	2.69	2.69	2.69	---	---	---	2.86	---	17	1,345	5,623
				Δεκέμβριος 2021	---	---	---	---	2.75	---	---	---	---	---	---	---	---
				Μάρτιος 2022	---	---	---	---	2.77	---	---	---	---	---	---	---	---
(Μέγεθος Συμβολαίου: 100 Χρεόγραφα, Φυσική Παράδοση)																	
COCA-COLA HBC AG (ΚΟ)				Ιούνιος 2021	30.81	30.81	30.81	30.81	30.81	---	---	---	30.81	---	2	15	82
31	30.79	30.99	0.62%	Σεπτέμβριος 2021	30.24	30.24	30.17	30.23	30.23	---	---	---	30.46	---	8	29	63
				Δεκέμβριος 2021	---	---	---	---	31.12	---	---	---	---	---	---	---	---
				Μάρτιος 2022	---	---	---	---	31.27	---	---	---	---	---	---	---	---
(Μέγεθος Συμβολαίου: 100 Χρεόγραφα, Φυσική Παράδοση)																	
EUROBANK HOLDINGS (ΚΟ)				Ιούνιος 2021	0.856	0.857	0.840	0.850	0.850	---	---	---	0.869	---	167	8,265	28,712
0.86	0.84	0.85	-1.96%	Σεπτέμβριος 2021	0.850	0.855	0.840	0.848	0.848	---	---	---	0.867	---	78	6,322	17,564
				Δεκέμβριος 2021	---	---	---	---	0.876	---	---	---	---	---	---	---	---
				Μάρτιος 2022	---	---	---	---	0.880	---	---	---	---	---	---	---	---
(Μέγεθος Συμβολαίου: 100 Χρεόγραφα, Φυσική Παράδοση)																	
FOURLIS ΣΥΜΜΕΤΟΧΩΝ (ΚΟ)				Ιούνιος 2021	4.40	4.42	4.36	4.42	4.42	---	---	---	4.76	---	15	96	545
4.49	4.33	4.435	-0.34%	Σεπτέμβριος 2021	4.50	4.50	4.44	4.46	4.46	---	---	---	4.58	---	6	118	795
				Δεκέμβριος 2021	---	---	---	---	4.50	---	---	---	---	---	---	---	---
				Μάρτιος 2022	---	---	---	---	4.52	---	---	---	---	---	---	---	---
(Μέγεθος Συμβολαίου: 100 Χρεόγραφα, Φυσική Παράδοση)																	
INTRACOM HOLDINGS (ΚΟ)				Ιούνιος 2021	1.59	1.60	1.55	1.59	1.59	---	---	---	1.69	---	82	838	2,480
1.61	1.554	1.564	-1.63%	Σεπτέμβριος 2021	1.61	1.61	1.56	1.60	1.60	---	---	---	1.69	---	17	477	2,143
				Δεκέμβριος 2021	---	---	---	---	1.61	---	---	---	---	---	---	---	---
				Μάρτιος 2022	---	---	---	---	1.61	---	---	---	---	---	---	---	---

Σημειώσεις Παραγώγων

Τις τιμές εκκαθάρισης και τις τελικές ανοικτές θέσεις μπορείτε να τις ανακτήσετε στο ακόλουθο path <http://www.helex.gr/el/web/guest/statistics-end-of-day-derivatives>

Υποκείμενη Αγορά				Αγορά Παραγώγων										Ανοικτές θέσεις			
Ανωτ Τιμή	Κατωτ Τιμή	Τιμή κλεισ.	Μεταβ.	Μήνας Παράδοσης	Άνοιγμα	Ανωτ Τιμή	Κατωτ Τιμή	Τελ Τιμή	Τιμή κλεισ.	Τελευταία ζήτηση	Τελευταία προσφορά	Τιμή Εκκαθάρισης*	Υψηλό ζωής	Χαμηλό ζωής	Πράξεις	Όγκος	Ανοικτές θέσεις
JUMBO (ΚΟ)				(Μέγεθος Συμβολαίου: 100 Χρεόγραφα, Φυσική Παράδοση)													
15.4	14.87	14.98	-4.59%	Ιούνιος 2021	15.20	15.32	14.90	14.91	14.91	---	---	---	16.90	---	247	672	1,034
				Σεπτέμβριος 2021	14.98	15.15	14.58	14.64	14.64	---	---	---	15.77	---	108	640	936
				Δεκέμβριος 2021	---	---	---	---	15.86	---	---	---	---	---	---	---	---
				Μάρτιος 2022	---	---	---	---	15.94	---	---	---	---	---	---	---	---
LAMDA DEVELOPMENT(ΚΟ)				(Μέγεθος Συμβολαίου: 100 Χρεόγραφα, Φυσική Παράδοση)													
7.64	7.46	7.46	-2.10%	Ιούνιος 2021	7.60	7.60	7.47	7.47	7.47	---	---	---	7.85	---	54	555	1,889
				Σεπτέμβριος 2021	7.67	7.67	7.50	7.56	7.56	---	---	---	7.88	---	139	755	4,895
				Δεκέμβριος 2021	---	---	---	---	7.70	---	---	---	---	---	---	---	---
				Μάρτιος 2022	---	---	---	---	7.74	---	---	---	---	---	---	---	---
MARFIN INVESTMENT GROUP (ΚΟ)				(Μέγεθος Συμβολαίου: 100 Χρεόγραφα, Φυσική Παράδοση)													
0.0246	0.0241	0.0241	0.00%	Ιούνιος 2021	0.024	0.024	0.023	0.024	0.024	---	---	---	0.037	---	17	3,867	29,187
				Σεπτέμβριος 2021	0.024	0.025	0.024	0.025	0.025	---	---	---	0.027	---	10	2,699	15,357
				Δεκέμβριος 2021	---	---	---	---	0.024	---	---	---	---	---	---	---	---
				Μάρτιος 2022	---	---	---	---	0.024	---	---	---	---	---	---	---	---
TITAN CEMENT (ΚΑ)				(Μέγεθος Συμβολαίου: 102 Χρεόγραφα, Φυσική Παράδοση)													
16.98	16.8	16.84	-0.12%	Ιούνιος 2021	16.90	16.94	16.89	16.89	16.89	---	---	---	18.00	---	4	33	435
				Σεπτέμβριος 2021	16.98	17.05	16.98	16.99	16.99	---	---	---	17.38	---	3	27	652
				Δεκέμβριος 2021	---	---	---	---	17.03	---	---	---	---	---	---	---	---
				Μάρτιος 2022	---	---	---	---	17.12	---	---	---	---	---	---	---	---
VIOTALCO SA/ΝV (ΚΑ)				(Μέγεθος Συμβολαίου: 100 Χρεόγραφα, Φυσική Παράδοση)													
4.805	4.7	4.71	-2.18%	Ιούνιος 2021	4.76	4.77	4.71	4.71	4.71	---	---	---	5.26	---	33	869	3,323
				Σεπτέμβριος 2021	4.80	4.81	4.73	4.75	4.75	---	---	---	4.89	---	30	857	6,215
				Δεκέμβριος 2021	---	---	---	---	4.86	---	---	---	---	---	---	---	---
				Μάρτιος 2022	---	---	---	---	4.89	---	---	---	---	---	---	---	---
ΑΔΜΗΕ ΣΥΜΜΕΤΟΧΩΝ Α.Ε. (ΚΟ)				(Μέγεθος Συμβολαίου: 100 Χρεόγραφα, Φυσική Παράδοση)													
2.725	2.69	2.69	-1.28%	Ιούνιος 2021	2.73	2.73	2.69	2.70	2.70	---	---	---	2.90	---	36	777	3,323
				Σεπτέμβριος 2021	2.66	2.67	2.63	2.64	2.64	---	---	---	2.73	---	33	788	5,932
				Δεκέμβριος 2021	---	---	---	---	2.75	---	---	---	---	---	---	---	---
				Μάρτιος 2022	---	---	---	---	2.77	---	---	---	---	---	---	---	---
ΓΕΚ ΤΕΡΝΑ (ΚΟ)				(Μέγεθος Συμβολαίου: 100 Χρεόγραφα, Φυσική Παράδοση)													
9.97	9.65	9.69	-2.61%	Ιούνιος 2021	9.94	9.94	9.71	9.71	9.71	---	---	---	10.57	---	59	555	2,975
				Σεπτέμβριος 2021	10.03	10.03	9.77	9.77	9.77	---	---	---	10.22	---	110	687	5,973
				Δεκέμβριος 2021	---	---	---	---	10.05	---	---	---	---	---	---	---	---
				Μάρτιος 2022	---	---	---	---	10.10	---	---	---	---	---	---	---	---

Σημειώσεις Παραγώγων

Τις τιμές εκκαθάρισης και τις τελικές ανοικτές θέσεις μπορείτε να τις ανακτήσετε στο ακόλουθο path <http://www.helex.gr/el/web/guest/statistics-end-of-day-derivatives>

Υποκείμενη Αγορά				Αγορά Παραγώγων										Ανοικτές θέσεις			
Ανωτ Τιμή	Κατωτ Τιμή	Τιμή κλεισ.	Μεταβ.	Μήνας Παράδοσης	Άνοιγμα	Ανωτ Τιμή	Κατωτ Τιμή	Τελ Τιμή	Τιμή κλεισ.	Τελευταία ζήτηση	Τελευταία προσφορά	Τιμή Εκκαθάρισης*	Υψηλό ζωής	Χαμηλό ζωής	Πράξεις	Όγκος	Ανοικτές θέσεις
(Μέγεθος Συμβολαίου: 100 Χρεόγραφα, Φυσική Παράδοση)																	
ΔΕΗ (ΚΟ)				Ιούνιος 2021	9.08	9.14	8.94	9.14	9.14	---	---	---	9.93	---	147	3,369	10,697
9.17	8.965	9.15	-0.16%	Σεπτέμβριος 2021	9.07	9.14	8.97	9.14	9.14	---	---	---	9.47	---	132	3,000	17,009
				Δεκέμβριος 2021	---	---	---	---	9.26	---	---	---	---	---	---	---	---
				Μάρτιος 2022	---	---	---	---	9.31	---	---	---	---	---	---	---	---
(Μέγεθος Συμβολαίου: 100 Χρεόγραφα, Φυσική Παράδοση)																	
ΕΘΝΙΚΗ ΤΡΑΠΕΖΑ (ΚΟ)				Ιούνιος 2021	2.64	2.67	2.58	2.60	2.60	---	---	---	2.78	---	312	11,354	21,547
2.7	2.6	2.6	-2.26%	Σεπτέμβριος 2021	2.66	2.67	2.58	2.60	2.60	---	---	---	2.75	---	221	11,167	10,985
				Δεκέμβριος 2021	---	---	---	---	2.69	---	---	---	---	---	---	---	---
				Μάρτιος 2022	---	---	---	---	2.70	---	---	---	---	---	---	---	---
(Μέγεθος Συμβολαίου: 100 Χρεόγραφα, Φυσική Παράδοση)																	
ΕΛΛΑΚΤΩΡ (ΚΟ)				Ιούνιος 2021	1.52	1.54	1.48	1.53	1.53	---	---	---	1.68	---	40	662	3,115
1.547	1.474	1.525	1.13%	Σεπτέμβριος 2021	1.46	1.51	1.43	1.49	1.49	---	---	---	1.62	---	72	726	5,979
				Δεκέμβριος 2021	---	---	---	---	1.52	---	---	---	---	---	---	---	---
				Μάρτιος 2022	---	---	---	---	1.53	---	---	---	---	---	---	---	---
(Μέγεθος Συμβολαίου: 100 Χρεόγραφα, Φυσική Παράδοση)																	
ΕΛΛΗΝ. ΧΡΗΜΑΤΙΣΤΗΡΙΑ-Χ.Α. (ΚΟ)				Ιούνιος 2021	4.22	4.29	4.19	4.29	4.29	---	---	---	4.31	---	35	398	1,607
4.315	4.21	4.3	1.18%	Σεπτέμβριος 2021	4.30	4.31	4.24	4.31	4.31	---	---	---	4.34	---	36	270	841
				Δεκέμβριος 2021	---	---	---	---	4.29	---	---	---	---	---	---	---	---
				Μάρτιος 2022	---	---	---	---	4.32	---	---	---	---	---	---	---	---
(Μέγεθος Συμβολαίου: 100 Χρεόγραφα, Φυσική Παράδοση)																	
ΕΛΛΗΝΙΚΑ ΠΕΤΡΕΛΑΙΑ (ΚΟ)				Ιούνιος 2021	6.51	6.51	6.45	6.46	6.46	---	---	---	6.59	---	20	98	546
6.53	6.44	6.5	-1.37%	Σεπτέμβριος 2021	6.44	6.46	6.40	6.40	6.40	---	---	---	6.59	---	13	56	1,769
				Δεκέμβριος 2021	---	---	---	---	6.66	---	---	---	---	---	---	---	---
				Μάρτιος 2022	---	---	---	---	6.69	---	---	---	---	---	---	---	---
(Μέγεθος Συμβολαίου: 100 Χρεόγραφα, Φυσική Παράδοση)																	
ΕΥΔΑΠ (ΚΟ)				Ιούνιος 2021	8.72	8.73	8.66	8.67	8.67	---	---	---	9.27	---	40	275	657
8.78	8.68	8.69	-0.46%	Σεπτέμβριος 2021	8.68	8.68	8.33	8.37	8.37	---	---	---	8.88	---	17	117	628
				Δεκέμβριος 2021	---	---	---	---	8.82	---	---	---	---	---	---	---	---
				Μάρτιος 2022	---	---	---	---	8.86	---	---	---	---	---	---	---	---
(Μέγεθος Συμβολαίου: 100 Χρεόγραφα, Φυσική Παράδοση)																	
ΜΟΤΟΡ ΟΪΛ (ΚΟ)				Ιούνιος 2021	14.86	14.87	14.60	14.68	14.68	---	---	---	14.98	---	94	1,030	1,709
14.94	14.56	14.68	-1.01%	Σεπτέμβριος 2021	15.07	15.07	14.68	14.73	14.73	---	---	---	15.07	---	72	842	1,290
				Δεκέμβριος 2021	---	---	---	---	14.98	---	---	---	---	---	---	---	---
				Μάρτιος 2022	---	---	---	---	15.06	---	---	---	---	---	---	---	---

Σημειώσεις Παραγώγων

Τις τιμές εκκαθάρισης και τις τελικές ανοικτές θέσεις μπορείτε να τις ανακτήσετε στο ακόλουθο path <http://www.helex.gr/el/web/guest/statistics-end-of-day-derivatives>

Υποκείμενη Αγορά				Αγορά Παραγώγων										Ανοικτές θέσεις			
Ανωτ Τιμή	Κατωτ Τιμή	Τιμή κλεισ.	Μεταβ.	Μήνας Παράδοσης	Άνοιγμα	Ανωτ Τιμή	Κατωτ Τιμή	Τελ Τιμή	Τιμή κλεισ.	Τελευταία ζήτηση	Τελευταία προσφορά	Τιμή Εκκαθάρισης*	Υψηλό ζωής	Χαμηλό ζωής	Πράξεις	Όγκος	Ανοικτές θέσεις
(Μέγεθος Συμβολαίου: 100 Χρεόγραφα, Φυσική Παράδοση)																	
ΜΥΤΙΛΗΝΑΙΟΣ (ΚΟ)				Ιούνιος 2021	15.44	15.80	15.44	15.67	15.67	---	---	---	15.87	---	123	769	3,284
15.8	15.34	15.63	2.22%	Σεπτέμβριος 2021	15.25	15.64	15.25	15.47	15.47	---	---	---	15.68	---	140	1,146	4,911
				Δεκέμβριος 2021	---	---	---	---	15.45	---	---	---	---	---	---	---	---
				Μάρτιος 2022	---	---	---	---	15.52	---	---	---	---	---	---	---	---
(Μέγεθος Συμβολαίου: 100 Χρεόγραφα, Φυσική Παράδοση)																	
ΟΛΠ (ΚΟ)				Ιούνιος 2021	20.02	20.02	20.00	20.02	20.02	---	---	---	22.29	---	4	13	88
20.25	19.94	20	0.00%	Σεπτέμβριος 2021	19.81	19.84	19.81	19.84	19.84	---	---	---	21.43	---	2	7	358
				Δεκέμβριος 2021	---	---	---	---	20.21	---	---	---	---	---	---	---	---
				Μάρτιος 2022	---	---	---	---	20.31	---	---	---	---	---	---	---	---
(Μέγεθος Συμβολαίου: 100 Χρεόγραφα, Φυσική Παράδοση)																	
ΟΠΑΠ (ΚΟ)				Ιούνιος 2021	13.35	13.35	13.06	13.06	13.06	---	---	---	13.77	---	33	333	705
13.42	13.07	13.07	-1.73%	Σεπτέμβριος 2021	12.89	12.89	12.58	12.80	12.80	---	---	---	13.34	---	39	174	874
				Δεκέμβριος 2021	---	---	---	---	13.44	---	---	---	---	---	---	---	---
				Μάρτιος 2022	---	---	---	---	13.50	---	---	---	---	---	---	---	---
(Μέγεθος Συμβολαίου: 100 Χρεόγραφα, Φυσική Παράδοση)																	
ΟΤΕ (ΚΟ)				Ιούνιος 2021	15.12	15.27	15.03	15.22	15.22	---	---	---	15.27	---	81	521	2,305
15.295	15.03	15.17	-0.20%	Σεπτέμβριος 2021	14.51	14.71	14.50	14.70	14.70	---	---	---	14.79	---	22	225	2,611
				Δεκέμβριος 2021	---	---	---	---	15.36	---	---	---	---	---	---	---	---
				Μάρτιος 2022	---	---	---	---	15.43	---	---	---	---	---	---	---	---
(Μέγεθος Συμβολαίου: 100 Χρεόγραφα, Φυσική Παράδοση)																	
ΠΕΙΡΑΙΩΣ FINANCIAL HOLD (ΚΟ)				Ιούνιος 2021	1.56	1.56	1.53	1.53	1.53	---	---	---	3.12	---	91	31,498	251,699
1.567	1.52	1.525	-2.24%	Σεπτέμβριος 2021	1.56	1.57	1.53	1.53	1.53	---	---	---	1.77	---	94	21,920	228,166
				Δεκέμβριος 2021	---	---	---	---	1.58	---	---	---	1.79	---	---	---	23
				Μάρτιος 2022	---	---	---	---	1.58	---	---	---	---	---	---	---	---
(Μέγεθος Συμβολαίου: 6 Χρεόγραφα, Φυσική Παράδοση)																	
ΤΕΡΝΑ ΕΝΕΡΓΕΙΑΚΗ (ΚΟ)				Ιούνιος 2021	12.34	12.34	12.21	12.30	12.30	---	---	---	13.44	---	98	509	1,478
12.34	12.2	12.34	0.00%	Σεπτέμβριος 2021	12.25	12.39	12.16	12.19	12.19	---	---	---	12.85	---	34	337	1,645
				Δεκέμβριος 2021	---	---	---	---	12.47	---	---	---	---	---	---	---	---
				Μάρτιος 2022	---	---	---	---	12.53	---	---	---	---	---	---	---	---
(Μέγεθος Συμβολαίου: 100 Χρεόγραφα, Φυσική Παράδοση)																	

Σημειώσεις Παραγώγων

Τις τιμές εκκαθάρισης και τις τελικές ανοικτές θέσεις μπορείτε να τις ανακτήσετε στο ακόλουθο path <http://www.helex.gr/el/web/guest/statistics-end-of-day-derivatives>

FTSE/X.A. Large Cap

(Μονάδα Διαπραγμάτευσης: 1 Μονάδα Δείκτη x 2€ - Τρόπος Εξάσκησης: Ευρωπαϊκός, Χρηματικός Διακανονισμός)

Τιμή Εξάσκησης	Δικαιώματα Αγοράς														Δικαιώματα Πώλησης																
	Ιούνιος 2021						Ιούλιος 2021						Λοιποί Μήνες		Ιούνιος 2021						Ιούλιος 2021					Λοιποί Μήνες		Τιμή Εξάσκησης			
	Άνοιγμα	Ανιψ. Τιμή	Καπιτ. Τιμή	Τελ. Τιμή	Τιμή κλεισ.	Όγκος	Άνοιγμα	Ανιψ. Τιμή	Καπιτ. Τιμή	Τελ. Τιμή	Τιμή κλεισ.	Όγκος	Άνοιγ. θέσεις	Όγκος	Άνοιγ. θέσεις	Άνοιγμα	Ανιψ. Τιμή	Καπιτ. Τιμή	Τελ. Τιμή	Τιμή κλεισ.	Όγκος	Άνοιγ. θέσεις	Άνοιγμα	Ανιψ. Τιμή	Καπιτ. Τιμή	Τελ. Τιμή	Τιμή κλεισ.		Όγκος	Άνοιγ. θέσεις	Όγκος
1,200	0.00	0.00	0.00	-	1,024.00	-	-	-	-	-	-	-	-	-	0.00	0.00	0.00	-	0.01	-	-	-	-	-	-	-	-		-	-	-
1,225	0.00	0.00	0.00	-	999.00	-	-	-	-	-	-	-	-	-	0.00	0.00	0.00	-	0.01	-	-	-	-	-	-	-	-	-	-	-	1,225
1,250	0.00	0.00	0.00	-	974.00	-	-	-	-	-	-	-	-	-	0.00	0.00	0.00	-	0.01	-	-	-	-	-	-	-	-	-	-	-	1,250
1,275	0.00	0.00	0.00	-	949.00	-	-	-	-	-	-	-	-	-	0.00	0.00	0.00	-	0.01	-	-	-	-	-	-	-	-	-	-	-	1,275
1,300	0.00	0.00	0.00	-	924.00	-	-	-	-	-	-	-	-	-	0.00	0.00	0.00	-	0.01	-	-	-	-	-	-	-	-	-	-	-	1,300
1,325	0.00	0.00	0.00	-	899.00	-	-	-	-	-	-	-	-	-	0.00	0.00	0.00	-	0.01	-	-	-	-	-	-	-	-	-	-	-	1,325
1,350	0.00	0.00	0.00	-	874.00	-	-	-	-	-	-	-	-	-	0.00	0.00	0.00	-	0.01	-	-	-	-	-	-	-	-	-	-	-	1,350
1,375	0.00	0.00	0.00	-	849.00	-	-	-	-	-	-	-	-	-	0.00	0.00	0.00	-	0.01	-	-	-	-	-	-	-	-	-	-	-	1,375
1,400	0.00	0.00	0.00	-	824.00	-	-	-	-	-	-	-	-	-	0.00	0.00	0.00	-	0.01	-	-	-	-	-	-	-	-	-	-	-	1,400
1,425	0.00	0.00	0.00	-	799.00	-	-	-	-	-	-	-	-	-	0.00	0.00	0.00	-	0.01	-	-	-	-	-	-	-	-	-	-	-	1,425
1,450	0.00	0.00	0.00	-	774.00	-	-	-	-	-	-	-	-	-	0.00	0.00	0.00	-	0.01	-	-	-	-	-	-	-	-	-	-	-	1,450
1,475	0.00	0.00	0.00	-	749.00	-	-	-	-	-	-	-	-	-	0.00	0.00	0.00	-	0.01	-	-	-	-	-	-	-	-	-	-	-	1,475
1,500	0.00	0.00	0.00	-	724.00	-	-	-	-	-	-	-	-	-	0.00	0.00	0.00	-	0.01	-	-	-	-	-	-	-	-	-	-	-	1,500
1,525	0.00	0.00	0.00	-	699.00	-	-	-	-	-	-	-	-	-	0.00	0.00	0.00	-	0.02	-	-	-	-	-	-	-	-	-	-	-	1,525
1,550	0.00	0.00	0.00	-	674.00	-	-	-	-	-	-	-	-	-	0.00	0.00	0.00	-	0.01	-	-	-	-	-	-	-	-	-	-	-	1,550
1,575	0.00	0.00	0.00	-	649.00	-	-	-	-	-	-	-	-	-	0.00	0.00	0.00	-	0.01	-	-	-	-	-	-	-	-	-	-	-	1,575
1,600	0.00	0.00	0.00	-	624.00	-	-	-	-	-	-	-	-	-	0.00	0.00	0.00	-	0.02	-	-	-	-	-	-	-	-	-	-	-	1,600
1,625	0.00	0.00	0.00	-	599.00	-	-	-	-	-	-	-	-	-	0.00	0.00	0.00	-	0.01	-	-	-	-	-	-	-	-	-	-	-	1,625
1,650	0.00	0.00	0.00	-	574.00	-	-	-	-	-	-	-	-	-	0.00	0.00	0.00	-	0.01	-	-	-	-	-	-	-	-	-	-	-	1,650
1,675	0.00	0.00	0.00	-	549.00	-	-	-	-	-	-	-	-	-	0.00	0.00	0.00	-	0.01	-	-	-	-	-	-	-	-	-	-	-	1,675
1,700	0.00	0.00	0.00	-	524.00	-	-	-	-	-	-	-	-	-	0.00	0.00	0.00	-	0.03	-	-	-	-	-	-	-	-	-	-	-	1,700
1,725	0.00	0.00	0.00	-	499.00	-	-	-	-	-	-	-	-	-	0.00	0.00	0.00	-	0.01	-	-	-	-	-	-	-	-	-	-	-	1,725
1,750	0.00	0.00	0.00	-	474.00	-	-	-	-	-	-	-	-	-	0.00	0.00	0.00	-	0.01	-	-	-	-	-	-	-	-	-	-	-	1,750
1,775	0.00	0.00	0.00	-	449.00	-	-	-	-	-	-	-	-	-	0.00	0.00	0.00	-	0.02	-	-	-	-	-	-	-	-	-	-	-	1,775
1,800	0.00	0.00	0.00	-	424.00	-	-	-	-	-	-	-	-	-	0.00	0.00	0.00	-	0.01	-	-	-	-	-	-	-	-	-	-	-	1,800
1,825	0.00	0.00	0.00	-	399.00	-	-	-	-	-	-	-	-	-	0.00	0.00	0.00	-	0.02	-	-	-	-	-	-	-	-	-	-	-	1,825
1,850	0.00	0.00	0.00	-	374.00	-	-	-	-	-	-	-	-	-	0.00	0.00	0.00	-	0.01	-	-	-	-	-	-	-	-	-	-	-	1,850
1,875	0.00	0.00	0.00	-	349.00	-	-	-	-	-	-	-	-	-	0.00	0.00	0.00	-	0.01	-	-	-	-	-	-	-	-	-	-	-	1,875
1,900	0.00	0.00	0.00	-	324.00	-	-	-	-	-	-	-	-	-	0.00	0.00	0.00	-	0.01	-	-	-	-	-	-	-	-	-	-	-	1,900
1,925	0.00	0.00	0.00	-	299.00	-	-	0.00	0.00	0.00	-	269.00	-	-	0.00	0.00	0.00	-	0.02	-	-	0.00	0.00	0.00	-	0.54	-	-	-	1,925	
1,950	0.00	0.00	0.00	-	274.00	-	-	0.00	0.00	0.00	-	245.00	-	-	0.00	0.00	0.00	-	0.02	-	-	0.00	0.00	0.00	-	1.00	-	2	-	1,950	
1,975	0.00	0.00	0.00	-	249.00	-	-	0.00	0.00	0.00	-	221.00	-	-	0.00	0.00	0.00	-	0.02	-	-	0.00	0.00	0.00	-	1.80	-	1	-	1,975	
2,000	0.00	0.00	0.00	-	224.00	-	-	0.00	0.00	0.00	-	197.00	-	-	0.00	0.00	0.00	-	0.01	-	106	0.00	0.00	0.00	-	3.00	-	11	-	2,000	
2,050	0.00	0.00	0.00	-	174.00	-	4	0.00	0.00	0.00	-	152.00	-	-	0.00	0.00	0.00	-	0.01	-	123	0.00	0.00	0.00	-	7.60	-	20	-	2,050	
2,100	0.00	0.00	0.00	-	124.00	-	47	0.00	0.00	0.00	-	111.00	-	60	0.00	0.00	0.00	-	0.01	-	290	0.00	0.00	0.00	-	16.50	-	121	-	2,100	
2,150	65.00	71.00	65.00	71.00	71.00	2	39	0.00	0.00	0.00	-	76.00	-	21	0.00	71.00	0.00	-	0.55	-	217	0.00	0.00	0.00	-	31.75	-	52	-	2,150	

FTSE/X.A. Large Cap

(Μονάδα Διαπραγμάτευσης: 1 Μονάδα Δείκτη x 2€ - Τρόπος Εξάσκησης: Ευρωπαϊκός, Χρηματικός Διακανονισμός)

Τιμή Εξάσκησης	Δικαιώματα Αγοράς														Δικαιώματα Πώλησης																		
	Ιούνιος 2021							Ιούλιος 2021							Λοιποί Μήνες		Ιούνιος 2021							Ιούλιος 2021							Λοιποί Μήνες		Τιμή Εξάσκησης
	Άνοιγμα	Ανιγτ Τιμή	Κατωτ Τιμή	Τελ Τιμή	Τιμή κλεισ.	Όγκος	Ανοικτές θέσεις	Άνοιγμα	Ανιγτ Τιμή	Κατωτ Τιμή	Τελ Τιμή	Τιμή κλεισ.	Όγκος	Ανοικτές θέσεις	Όγκος	Ανοικτές θέσεις	Άνοιγμα	Ανιγτ Τιμή	Κατωτ Τιμή	Τελ Τιμή	Τιμή κλεισ.	Όγκος	Ανοικτές θέσεις	Άνοιγμα	Ανιγτ Τιμή	Κατωτ Τιμή	Τελ Τιμή	Τιμή κλεισ.	Όγκος	Ανοικτές θέσεις	Όγκος	Ανοικτές θέσεις	
2,200	16.00	23.00	16.00	22.50	22.50	92	183	36.00	36.00	36.00	36.00	36.00	1	24			12.50	23.00	12.50	13.50	13.50	60	126	60.50	60.50	60.50	60.50	60.50	20	-			
2,250	0.00	0.00	0.00	-	6.90	-	43	24.00	24.00	24.00	24.00	24.00	1	23			0.00	0.00	0.00	-	32.50	-	68	0.00	0.00	0.00	-	84.50	-	20			2,250
2,300	0.00	0.00	0.00	-	0.62	-	100	13.00	13.00	13.00	13.00	13.00	1	65			0.00	0.00	0.00	-	76.00	-	80	0.00	0.00	0.00	-	121.00	-	20			2,300
2,350	0.00	0.00	0.00	-	0.02	-	-	0.00	0.00	0.00	-	8.00	-	-			0.00	0.00	0.00	-	125.00	-	-	0.00	0.00	0.00	-	163.00	-	-			2,350
2,400	0.00	0.00	0.00	-	0.01	-	-	0.00	0.00	0.00	-	3.70	-	-			0.00	0.00	0.00	-	175.00	-	-	0.00	0.00	0.00	-	209.00	-	-			2,400
2,450	0.00	0.00	0.00	-	0.02	-	-	0.00	0.00	0.00	-	1.60	-	-			0.00	0.00	0.00	-	225.00	-	-	0.00	0.00	0.00	-	257.00	-	-			2,450
2,500	0.00	0.00	0.00	-	0.01	-	-	0.00	0.00	0.00	-	0.63	-	-			0.00	0.00	0.00	-	275.00	-	-	0.00	0.00	0.00	-	306.00	-	-			2,500
Σύνολα:						94	416						3	193	0	0					60	1,010						20	247	0	0		
Αριθμός Πράξεων:							8						3		0						3							1		0			

ALPHA ΥΠΗΡΕΣΙΩΝ ΣΥΜΜ (ΚΟ)

(Μέγεθος Συμβολαίου: 100 Χρεόγραφα, Τρόπος Εξάσκησης: Αμερικάνικος, Φυσική Παράδοση)

Τιμή Εξάσκησης	Δικαιώματα Αγοράς														Δικαιώματα Πώλησης																		
	Ιούνιος 2021							Ιούλιος 2021							Λοιποί Μήνες		Ιούνιος 2021							Ιούλιος 2021							Λοιποί Μήνες		Τιμή Εξάσκησης
	Άνοιγμα	Ανιγτ Τιμή	Καπιτ Τιμή	Τελ Τιμή	Τιμή κλεισ.	Όγκος	Ανοικτές θέσεις	Άνοιγμα	Ανιγτ Τιμή	Καπιτ Τιμή	Τελ Τιμή	Τιμή κλεισ.	Όγκος	Ανοικτές θέσεις	Όγκος	Ανοικτές θέσεις	Άνοιγμα	Ανιγτ Τιμή	Καπιτ Τιμή	Τελ Τιμή	Τιμή κλεισ.	Όγκος	Ανοικτές θέσεις	Άνοιγμα	Ανιγτ Τιμή	Καπιτ Τιμή	Τελ Τιμή	Τιμή κλεισ.	Όγκος	Ανοικτές θέσεις	Όγκος	Ανοικτές θέσεις	
0.150	0.000	0.000	0.000	1.00	-	-											0.000	0.000	0.000	0.002	-	-											
0.200	0.000	0.000	0.000	0.950	-	-											0.000	0.000	0.000	0.001	-	-											0.002
0.250	0.000	0.000	0.000	0.900	-	-											0.000	0.000	0.000	0.002	-	-											0.003
0.300	0.000	0.000	0.000	0.850	-	-											0.000	0.000	0.000	0.001	-	-											0.003
0.350	0.000	0.000	0.000	0.800	-	-											0.000	0.000	0.000	0.002	-	-											0.004
0.400	0.000	0.000	0.000	0.750	-	-											0.000	0.000	0.000	0.004	-	-											0.004
0.450	0.000	0.000	0.000	0.700	-	-											0.000	0.000	0.000	0.001	-	-											0.005
0.500	0.000	0.000	0.000	0.650	-	-											0.000	0.000	0.000	0.001	-	-											0.005
0.550	0.000	0.000	0.000	0.600	-	-											0.000	0.000	0.000	0.001	-	-											0.006
0.600	0.000	0.000	0.000	0.550	-	-											0.000	0.000	0.000	0.002	-	-											0.006
0.650	0.000	0.000	0.000	0.500	-	-	0.000	0.000	0.000		0.501	-	-				0.000	0.000	0.000	0.001	-	-	0.000	0.000	0.000		0.001	-	-			0.007	
0.700	0.000	0.000	0.000	0.450	-	-	0.000	0.000	0.000		0.452	-	-				0.000	0.000	0.000	0.001	-	-	0.000	0.000	0.000		0.001	-	-			0.007	
0.750	0.000	0.000	0.000	0.400	-	-	0.000	0.000	0.000		0.403	-	-				0.000	0.000	0.000	0.001	-	-	0.000	0.000	0.000		0.002	-	-			0.008	
0.800	0.000	0.000	0.000	0.350	-	-	0.000	0.000	0.000		0.355	-	-				0.000	0.000	0.000	0.001	-	-	0.000	0.000	0.000		0.004	-	-			0.008	
0.850	0.000	0.000	0.000	0.300	-	-	0.000	0.000	0.000		0.309	-	-				0.000	0.000	0.000	0.001	-	-	0.000	0.000	0.000		0.008	-	-			0.009	
0.900	0.000	0.000	0.000	0.250	-	-	0.000	0.000	0.000		0.266	-	-				0.000	0.000	0.000	0.001	-	-	0.000	0.000	0.000		0.014	-	-			0.009	
0.950	0.000	0.000	0.000	0.201	-	-	0.000	0.000	0.000		0.225	-	-				0.000	0.000	0.000	0.001	-	-	0.000	0.000	0.000		0.024	-	-			0.010	
1.000	0.000	0.000	0.000	0.152	-	-	0.000	0.000	0.000		0.188	-	-				0.000	0.000	0.000	0.002	-	-	0.000	0.000	0.000		0.037	-	-			0.010	
1.100	0.000	0.000	0.000	0.070	-	-	0.000	0.000	0.000		0.126	-	-				0.000	0.000	0.000	0.020	-	-	0.000	0.000	0.000		0.075	-	-			0.011	
1.200	0.000	0.000	0.000	0.021	-	-	0.000	0.000	0.000		0.080	-	-				0.000	0.000	0.000	0.071	-	-	0.000	0.000	0.000		0.129	-	-			0.012	
1.300	0.000	0.000	0.000	0.004	-	10	0.000	0.000	0.000		0.048	-	-				0.000	0.000	0.000	0.154	-	-	0.000	0.000	0.000		0.196	-	-			0.013	
1.400	0.000	0.000	0.000	0.002	-	-	0.000	0.000	0.000		0.028	-	-				0.000	0.000	0.000	0.250	-	-	0.000	0.000	0.000		0.276	-	-			0.014	
1.500	0.000	0.000	0.000	0.004	-	-	0.000	0.000	0.000		0.016	-	-				0.000	0.000	0.000	0.350	-	-	0.000	0.000	0.000		0.364	-	-			0.015	
1.600	0.000	0.000	0.000	0.001	-	-	0.000	0.000	0.000		0.009	-	-				0.000	0.000	0.000	0.450	-	-	0.000	0.000	0.000		0.457	-	-			0.016	
1.700	0.000	0.000	0.000	0.003	-	-	0.000	0.000	0.000		0.005	-	-				0.000	0.000	0.000	0.550	-	-	0.000	0.000	0.000		0.553	-	-			0.017	
1.800	0.000	0.000	0.000	0.001	-	-	0.000	0.000	0.000		0.002	-	-				0.000	0.000	0.000	0.650	-	-	0.000	0.000	0.000		0.651	-	-			0.018	
Σύνολο:					0	10						0	0	0	0					0	0							0	0	0	0		
Αριθμός Πράξεων:					0							0		0						0.00								0		0			

ΔΕΗ (ΚΟ)

(Μέγεθος Συμβολαίου: 100 Χρεόγραφα, Τρόπος Εξάσκησης: Αμερικάνικος, Φυσική Παράδοση)

Τιμή Εξάσκησης	Δικαιώματα Αγοράς													Δικαιώματα Πώλησης																					
	Ιούνιος 2021						Ιούλιος 2021						Λοιποί Μήνες		Ιούνιος 2021						Ιούλιος 2021						Λοιποί Μήνες		Τιμή Εξάσκησης						
	Άνοιγμα	Ανιψ. Τιμή	Κατωτ. Τιμή	Τελ. Τιμή	Τιμή κλεισ.	Όγκος	Άνοιγμα	Ανιψ. Τιμή	Κατωτ. Τιμή	Τελ. Τιμή	Τιμή κλεισ.	Όγκος	Άνοιγτες θέσεις	Όγκος	Άνοιγτες θέσεις	Άνοιγμα	Ανιψ. Τιμή	Κατωτ. Τιμή	Τελ. Τιμή	Τιμή κλεισ.	Όγκος	Άνοιγτες θέσεις	Άνοιγμα	Ανιψ. Τιμή	Κατωτ. Τιμή	Τελ. Τιμή	Τιμή κλεισ.	Όγκος		Άνοιγτες θέσεις	Όγκος	Άνοιγτες θέσεις			
2.400	0.000	0.000	0.000	6.77	-	-										0.000	0.000	0.000	0.002	-	-												0.024		
2.600	0.000	0.000	0.000	6.57	-	-										0.000	0.000	0.000	0.001	-	-											0.026			
2.800	0.000	0.000	0.000	6.37	-	-										0.000	0.000	0.000	0.001	-	-											0.028			
3.000	0.000	0.000	0.000	6.17	-	-										0.000	0.000	0.000	0.001	-	-											0.030			
3.200	0.000	0.000	0.000	5.97	-	-										0.000	0.000	0.000	0.001	-	-											0.032			
3.400	0.000	0.000	0.000	5.77	-	-										0.000	0.000	0.000	0.001	-	-											0.034			
3.600	0.000	0.000	0.000	5.57	-	-										0.000	0.000	0.000	0.001	-	-											0.036			
3.800	0.000	0.000	0.000	5.37	-	-										0.000	0.000	0.000	0.001	-	-											0.038			
4.000	0.000	0.000	0.000	5.17	-	-										0.000	0.000	0.000	0.001	-	-											0.040			
4.400	0.000	0.000	0.000	4.77	-	-										0.000	0.000	0.000	0.001	-	-											0.044			
4.800	0.000	0.000	0.000	4.37	-	-										0.000	0.000	0.000	0.001	-	-											0.048			
5.200	0.000	0.000	0.000	3.97	-	-										0.000	0.000	0.000	0.001	-	-											0.052			
5.600	0.000	0.000	0.000	3.57	-	-										0.000	0.000	0.000	0.001	-	-											0.056			
6.000	0.000	0.000	0.000	3.17	-	-										0.000	0.000	0.000	0.001	-	-											0.060			
6.400	0.000	0.000	0.000	2.77	-	-										0.000	0.000	0.000	0.001	-	-											0.064			
6.800	0.000	0.000	0.000	2.37	-	-	0.000	0.000	0.000		2.38	-	-			0.000	0.000	0.000	0.001	-	-	0.000	0.000	0.000		0.001	-	-			0.068				
7.200	0.000	0.000	0.000	1.97	-	-	0.000	0.000	0.000		1.98	-	-			0.000	0.000	0.000	0.001	-	-	0.000	0.000	0.000		0.001	-	-			0.072				
7.600	0.000	0.000	0.000	1.57	-	-	0.000	0.000	0.000		1.59	-	-			0.000	0.000	0.000	0.001	-	-	0.000	0.000	0.000		0.005	-	-			0.076				
8.000	0.000	0.000	0.000	1.17	-	-	0.000	0.000	0.000		1.21	-	-			0.000	0.000	0.000	0.001	-	5	0.000	0.000	0.000		0.022	-	-			0.080				
8.400	0.000	0.000	0.000	0.771	-	5	0.000	0.000	0.000		0.853	-	-			0.000	0.000	0.000	0.001	-	121	0.000	0.000	0.000		0.069	-	-			0.084				
8.800	0.000	0.000	0.000	0.380	-	26	0.000	0.000	0.000		0.555	-	-			0.000	0.000	0.000	0.008	-	25	0.000	0.000	0.000		0.170	-	-			0.088				
9.200	0.000	0.000	0.000	0.092	-	56	0.250	0.250	0.250	0.250	0.250	3	10			0.000	0.000	0.000	0.121	-	11	0.000	0.000	0.000		0.340	-	-			0.092				
9.600	0.000	0.000	0.000	0.006	-	14	0.000	0.000	0.000		0.173	-	47			0.000	0.000	0.000	0.435	-	-	0.000	0.000	0.000		0.588	-	-			0.096				
10.000	0.000	0.000	0.000	0.001	-	20	0.000	0.000	0.000		0.082	-	5			0.000	0.000	0.000	0.830	-	-	0.000	0.000	0.000		0.899	-	-			0.100				
11.000	0.000	0.000	0.000	0.001	-	-	0.000	0.000	0.000		0.008	-	-			0.000	0.000	0.000	1.83	-	-	0.000	0.000	0.000		1.83	-	-			0.110				
12.000	0.000	0.000	0.000	0.003	-	-	0.000	0.000	0.000		0.001	-	-			0.000	0.000	0.000	2.83	-	-	0.000	0.000	0.000		2.83	-	-			0.120				
13.000	0.000	0.000	0.000	0.001	-	-	0.000	0.000	0.000		0.001	-	-			0.000	0.000	0.000	3.83	-	-	0.000	0.000	0.000		3.83	-	-			0.130				
14.000	0.000	0.000	0.000	0.001	-	-	0.000	0.000	0.000		0.002	-	-			0.000	0.000	0.000	4.83	-	-	0.000	0.000	0.000		4.83	-	-			0.140				
Σύνολο:						0	121															0	162									0	35	0	0
Αριθμός Πράξεων:						0																0.00											0	0	

ΕΘΝΙΚΗ ΤΡΑΠΕΖΑ (ΚΟ)

(Μέγεθος Συμβολαίου: 100 Χρέεγραφα, Τρόπος Εξάσκησης: Αμερικάνικος, Φυσική Παράδοση)

Τιμή Εξάσκησης	Δικαιώματα Αγοράς														Δικαιώματα Πώλησης																		
	Ιούνιος 2021						Ιούλιος 2021						Λοιποί Μήνες		Ιούνιος 2021						Ιούλιος 2021					Λοιποί Μήνες		Τιμή Εξάσκησης					
	Άνοιγμα	Ανιτ Τιμή	Καπιτ Τιμή	Τελ Τιμή	Τιμή κλεισ.	Όγκος	Άνοιγμα	Ανιτ Τιμή	Καπιτ Τιμή	Τελ Τιμή	Τιμή κλεισ.	Όγκος	Άνοιγτες θέσεις	Όγκος	Άνοιγτες θέσεις	Άνοιγμα	Ανιτ Τιμή	Καπιτ Τιμή	Τελ Τιμή	Τιμή κλεισ.	Όγκος	Άνοιγτες θέσεις	Άνοιγμα	Ανιτ Τιμή	Καπιτ Τιμή	Τελ Τιμή	Τιμή κλεισ.		Όγκος	Άνοιγτες θέσεις	Όγκος	Άνοιγτες θέσεις	
0.650	0.000	0.000	0.000	2.01	-	-										0.000	0.000	0.000	0.001	-	-												
0.700	0.000	0.000	0.000	1.96	-	-										0.000	0.000	0.000	0.001	-	-												0.007
0.750	0.000	0.000	0.000	1.91	-	-										0.000	0.000	0.000	0.001	-	-												0.008
0.800	0.000	0.000	0.000	1.86	-	-										0.000	0.000	0.000	0.001	-	-												0.008
0.850	0.000	0.000	0.000	1.81	-	-										0.000	0.000	0.000	0.001	-	-												0.009
0.900	0.000	0.000	0.000	1.76	-	-										0.000	0.000	0.000	0.001	-	-												0.009
0.950	0.000	0.000	0.000	1.71	-	-										0.000	0.000	0.000	0.001	-	-												0.010
1.000	0.000	0.000	0.000	1.66	-	-										0.000	0.000	0.000	0.001	-	-												0.010
1.100	0.000	0.000	0.000	1.56	-	-										0.000	0.000	0.000	0.001	-	-												0.011
1.200	0.000	0.000	0.000	1.46	-	-										0.000	0.000	0.000	0.001	-	-												0.012
1.300	0.000	0.000	0.000	1.36	-	-										0.000	0.000	0.000	0.001	-	-												0.013
1.400	0.000	0.000	0.000	1.26	-	-										0.000	0.000	0.000	0.001	-	-												0.014
1.500	0.000	0.000	0.000	1.16	-	-										0.000	0.000	0.000	0.001	-	-												0.015
1.600	0.000	0.000	0.000	1.06	-	-										0.000	0.000	0.000	0.001	-	-												0.016
1.700	0.000	0.000	0.000	0.960	-	-	0.000	0.000	0.000	0.963	-	-				0.000	0.000	0.000	0.001	-	-	0.000	0.000	0.000	0.001	-	-					0.017	
1.800	0.000	0.000	0.000	0.860	-	-	0.000	0.000	0.000	0.864	-	-				0.000	0.000	0.000	0.001	-	-	0.000	0.000	0.000	0.001	-	-					0.018	
1.900	0.000	0.000	0.000	0.760	-	-	0.000	0.000	0.000	0.766	-	-				0.000	0.000	0.000	0.002	-	-	0.000	0.000	0.000	0.002	-	-					0.019	
2.000	0.000	0.000	0.000	0.660	-	-	0.000	0.000	0.000	0.669	-	-				0.000	0.000	0.000	0.001	-	-	0.000	0.000	0.000	0.005	-	-					0.020	
2.200	0.000	0.000	0.000	0.460	-	-	0.000	0.000	0.000	0.486	-	-				0.000	0.000	0.000	0.001	-	-	0.000	0.000	0.000	0.022	-	-					0.022	
2.400	0.000	0.000	0.000	0.262	-	-	0.000	0.000	0.000	0.327	-	-				0.000	0.000	0.000	0.001	-	-	0.000	0.000	0.000	0.063	-	-					0.024	
2.600	0.000	0.000	0.000	0.092	-	5	0.000	0.000	0.000	0.204	-	-				0.000	0.000	0.000	0.032	-	-	0.000	0.000	0.000	0.139	-	-					0.026	
2.800	0.000	0.000	0.000	0.014	-	-	0.000	0.000	0.000	0.115	-	-				0.000	0.000	0.000	0.153	-	-	0.000	0.000	0.000	0.251	-	-					0.028	
3.000	0.000	0.000	0.000	0.001	-	-	0.000	0.000	0.000	0.061	-	-				0.000	0.000	0.000	0.340	-	-	0.000	0.000	0.000	0.397	-	-					0.030	
3.200	0.000	0.000	0.000	0.002	-	-	0.000	0.000	0.000	0.029	-	-				0.000	0.000	0.000	0.540	-	-	0.000	0.000	0.000	0.565	-	-					0.032	
3.400	0.000	0.000	0.000	0.001	-	-	0.000	0.000	0.000	0.014	-	-				0.000	0.000	0.000	0.740	-	-	0.000	0.000	0.000	0.750	-	-					0.034	
3.600	0.000	0.000	0.000	0.001	-	-	0.000	0.000	0.000	0.006	-	-				0.000	0.000	0.000	0.940	-	-	0.000	0.000	0.000	0.943	-	-					0.036	
3.800	0.000	0.000	0.000	0.001	-	-	0.000	0.000	0.000	0.002	-	-				0.000	0.000	0.000	1.14	-	-	0.000	0.000	0.000	1.14	-	-					0.038	
Σύνολα:					0	5					0	0	0	0					0	0									0	0	0	300	
Αριθμός Πράξεων:					0						0		0						0.00										0		0		

ΟΠΑΠ (ΚΟ)

(Μέγεθος Συμβολαίου: 100 Χρέδγραφα, Τρόπος Εξάσκησης: Αμερικάνικος, Φυσική Παράδοση)

Τιμή Εξάσκησης	Δικαιώματα Αγοράς												Δικαιώματα Πώλησης												Τιμή Εξάσκησης										
	Ιούνιος 2021				Ιούλιος 2021				Λοιποί Μήνες				Ιούνιος 2021				Ιούλιος 2021				Λοιποί Μήνες														
	Άνοιγμα	Ανιτ Τιμή	Κατωτ Τιμή	Τελ Τιμή	Τιμή κλεισ.	Όγκος	Ανοικτές θέσεις	Άνοιγμα	Ανιτ Τιμή	Κατωτ Τιμή	Τελ Τιμή	Τιμή κλεισ.	Όγκος	Ανοικτές θέσεις	Όγκος	Ανοικτές θέσεις	Άνοιγμα	Ανιτ Τιμή	Κατωτ Τιμή	Τελ Τιμή	Τιμή κλεισ.	Όγκος	Ανοικτές θέσεις	Όγκος		Ανοικτές θέσεις									
4.800	0.000	0.000	0.000	8.50	-	-											0.000	0.000	0.000	0.001	-	-													0.048
5.200	0.000	0.000	0.000	8.10	-	-											0.000	0.000	0.000	0.001	-	-													0.052
5.600	0.000	0.000	0.000	7.70	-	-											0.000	0.000	0.000	0.001	-	-													0.056
6.000	0.000	0.000	0.000	7.30	-	-											0.000	0.000	0.000	0.001	-	-													0.060
6.400	0.000	0.000	0.000	6.90	-	-											0.000	0.000	0.000	0.001	-	-													0.064
6.800	0.000	0.000	0.000	6.50	-	-											0.000	0.000	0.000	0.001	-	-													0.068
7.200	0.000	0.000	0.000	6.10	-	-											0.000	0.000	0.000	0.001	-	-													0.072
7.600	0.000	0.000	0.000	5.70	-	-											0.000	0.000	0.000	0.001	-	-													0.076
8.000	0.000	0.000	0.000	5.30	-	-											0.000	0.000	0.000	0.001	-	-													0.080
8.400	0.000	0.000	0.000	4.90	-	-											0.000	0.000	0.000	0.001	-	-													0.084
8.800	0.000	0.000	0.000	4.50	-	-	0.000	0.000	0.000		4.52	-	-				0.000	0.000	0.000	0.001	-	-	0.000	0.000	0.000		0.001	-	-					0.088	
9.200	0.000	0.000	0.000	4.10	-	-	0.000	0.000	0.000		4.12	-	-				0.000	0.000	0.000	0.001	-	-	0.000	0.000	0.000		0.001	-	-					0.092	
9.600	0.000	0.000	0.000	3.70	-	-	0.000	0.000	0.000		3.72	-	-				0.000	0.000	0.000	0.001	-	-	0.000	0.000	0.000		0.001	-	-					0.096	
10.000	0.000	0.000	0.000	3.30	-	-	0.000	0.000	0.000		3.32	-	-				0.000	0.000	0.000	0.001	-	-	0.000	0.000	0.000		0.001	-	-					0.100	
11.000	0.000	0.000	0.000	2.30	-	-	0.000	0.000	0.000		2.33	-	-				0.000	0.000	0.000	0.001	-	-	0.000	0.000	0.000		0.011	-	-					0.110	
12.000	0.000	0.000	0.000	1.30	-	-	0.000	0.000	0.000		1.41	-	-				0.000	0.000	0.000	0.001	-	50	0.000	0.000	0.000		0.092	-	-					0.120	
13.000	0.000	0.000	0.000	0.362	-	10	0.000	0.000	0.000		0.692	-	-				0.000	0.000	0.000	0.060	-	-	0.000	0.000	0.000		0.370	-	-					0.130	
14.000	0.000	0.000	0.000	0.011	-	5	0.000	0.000	0.000		0.262	-	5				0.000	0.000	0.000	0.709	-	-	0.000	0.000	0.000		0.941	-	-					0.140	
15.000	0.000	0.000	0.000	0.001	-	-	0.000	0.000	0.000		0.077	-	-				0.000	0.000	0.000	1.70	-	-	0.000	0.000	0.000		1.76	-	-					0.150	
16.000	0.000	0.000	0.000	0.001	-	-	0.000	0.000	0.000		0.017	-	-				0.000	0.000	0.000	2.70	-	-	0.000	0.000	0.000		2.71	-	-					0.160	
17.000	0.000	0.000	0.000	0.001	-	-	0.000	0.000	0.000		0.003	-	-				0.000	0.000	0.000	3.70	-	-	0.000	0.000	0.000		3.70	-	-					0.170	
18.000	0.000	0.000	0.000	0.001	-	-	0.000	0.000	0.000		0.001	-	-				0.000	0.000	0.000	4.70	-	-	0.000	0.000	0.000		4.70	-	-					0.180	
19.000	0.000	0.000	0.000	0.001	-	-	0.000	0.000	0.000		0.001	-	-				0.000	0.000	0.000	5.70	-	-	0.000	0.000	0.000		5.70	-	-					0.190	
Σύνολα:					0	15						0	5	0	0					0	50					0	5	0	0						
Αριθμός Πράξεων:																					0.00							0							0

ΟΤΕ (ΚΟ)

(Μέγεθος Συμβολαίου: 100 Χρέδγραφα, Τρόπος Εξάσκησης: Αμερικάνικος, Φυσική Παράδοση)

Τιμή Εξάσκησης	Δικαιώματα Αγοράς													Δικαιώματα Πώλησης													Τιμή Εξάσκησης							
	Ιούνιος 2021						Ιούλιος 2021						Λοιποί Μήνες		Ιούνιος 2021						Ιούλιος 2021							Λοιποί Μήνες						
	Άνοιγμα	Ανιγτ Τιμή	Καπιτ Τιμή	Τελ Τιμή	Τιμή κλεισ.	Όγκος	Άνοιγμα	Ανιγτ Τιμή	Καπιτ Τιμή	Τελ Τιμή	Τιμή κλεισ.	Όγκος	Άνοιγτ	Ανοιγτ	Όγκος	Άνοιγμα	Ανιγτ Τιμή	Καπιτ Τιμή	Τελ Τιμή	Τιμή κλεισ.	Όγκος	Άνοιγτ	Ανοιγτ	Όγκος	Άνοιγτ	Ανοιγτ		Όγκος	Άνοιγτ	Ανοιγτ	Όγκος	Άνοιγτ	Ανοιγτ	
8.400	0.000	0.000	0.000	6.80	-	-									0.000	0.000	0.000	0.001	-	-	-	-											0.084	
8.800	0.000	0.000	0.000	6.40	-	-									0.000	0.000	0.000	0.001	-	-	-	-											0.088	
9.200	0.000	0.000	0.000	6.00	-	-									0.000	0.000	0.000	0.001	-	-	-	-											0.092	
9.600	0.000	0.000	0.000	5.60	-	-	0.000	0.000	0.000	5.62	-	-			0.000	0.000	0.000	0.001	-	-	-	-	0.000	0.000	0.000	0.001	-	-					0.096	
10.000	0.000	0.000	0.000	5.20	-	-	0.000	0.000	0.000	5.22	-	-			0.000	0.000	0.000	0.001	-	-	-	-	0.000	0.000	0.000	0.001	-	-					0.100	
11.000	0.000	0.000	0.000	4.20	-	-	0.000	0.000	0.000	4.22	-	-			0.000	0.000	0.000	0.001	-	-	-	-	0.000	0.000	0.000	0.001	-	-					0.110	
12.000	0.000	0.000	0.000	3.20	-	-	0.000	0.000	0.000	3.22	-	-			0.000	0.000	0.000	0.001	-	-	-	-	0.000	0.000	0.000	0.001	-	-					0.120	
13.000	0.000	0.000	0.000	2.20	-	-	0.000	0.000	0.000	2.23	-	-			0.000	0.000	0.000	0.001	-	-	20	-	0.000	0.000	0.000	0.009	-	-					0.130	
14.000	0.000	0.000	0.000	1.20	-	5	0.000	0.000	0.000	1.31	-	-			0.000	0.000	0.000	0.001	-	-	-	-	0.000	0.000	0.000	0.085	-	-					0.140	
15.000	0.137	0.245	0.137	0.245	0.245	9	18	0.000	0.000	0.000	0.597	-	-			0.000	0.000	0.000	0.067	-	-	-	-	0.000	0.000	0.000	0.373	-	-					0.150
16.000	0.000	0.000	0.000	0.002	-	13	0.000	0.000	0.000	0.198	-	5			0.000	0.000	0.000	0.801	-	-	-	-	0.000	0.000	0.000	0.975	-	-					0.160	
17.000	0.000	0.000	0.000	0.001	-	-	0.000	0.000	0.000	0.045	-	-			0.000	0.000	0.000	1.80	-	-	-	-	0.000	0.000	0.000	1.83	-	-					0.170	
18.000	0.000	0.000	0.000	0.001	-	-	0.000	0.000	0.000	0.008	-	-			0.000	0.000	0.000	2.80	-	-	-	-	0.000	0.000	0.000	2.80	-	-					0.180	
19.000	0.000	0.000	0.000	0.001	-	-	0.000	0.000	0.000	0.001	-	-			0.000	0.000	0.000	3.80	-	-	-	-	0.000	0.000	0.000	3.80	-	-					0.190	
20.000	0.000	0.000	0.000	0.001	-	-	0.000	0.000	0.000	0.001	-	-			0.000	0.000	0.000	4.80	-	-	-	-	0.000	0.000	0.000	4.80	-	-					0.200	
Σύνολο:						9	36												9	20								0	5	0	0			
Αριθμός Πράξεων:							3													0.00									0			0		

ΠΕΙΡΑΙΩΣ FINANCIAL HOLD (ΚΟ)

(Μέγεθος Συμβολαίου: 100 Χρεόγραφα, Τρόπος Εξάσκησης: Αμερικάνικος, Φυσική Παράδοση)

Τιμή Εξάσκησης	Δικαιώματα Αγοράς														Δικαιώματα Πώλησης																		
	Ιούνιος 2021							Ιούλιος 2021							Λοιποί Μήνες		Ιούνιος 2021							Ιούλιος 2021							Λοιποί Μήνες		Τιμή Εξάσκησης
	Άνοιγμα	Ανιτ Τιμή	Καπιτ Τιμή	Τελ Τιμή	Τιμή κλεισ.	Όγκος	Ανοικτές θέσεις	Άνοιγμα	Ανιτ Τιμή	Καπιτ Τιμή	Τελ Τιμή	Τιμή κλεισ.	Όγκος	Ανοικτές θέσεις	Όγκος	Ανοικτές θέσεις	Άνοιγμα	Ανιτ Τιμή	Καπιτ Τιμή	Τελ Τιμή	Τιμή κλεισ.	Όγκος	Ανοικτές θέσεις	Άνοιγμα	Ανιτ Τιμή	Καπιτ Τιμή	Τελ Τιμή	Τιμή κλεισ.	Όγκος	Ανοικτές θέσεις	Όγκος	Ανοικτές θέσεις	
0.150	0.000	0.000	0.000	1.41	-	-											0.000	0.000	0.000	0.001	-	-											
0.200	0.000	0.000	0.000	1.36	-	-											0.000	0.000	0.000	0.002	-	-											0.002
0.250	0.000	0.000	0.000	1.31	-	-											0.000	0.000	0.000	0.004	-	-											0.003
0.300	0.000	0.000	0.000	1.26	-	-											0.000	0.000	0.000	0.008	-	-											0.003
0.350	0.000	0.000	0.000	1.21	-	-											0.000	0.000	0.000	0.014	-	-											0.004
0.400	0.000	0.000	0.000	1.16	-	-											0.000	0.000	0.000	0.020	-	-											0.004
0.450	0.000	0.000	0.000	1.11	-	-											0.000	0.000	0.000	0.029	-	-											0.005
0.500	0.000	0.000	0.000	1.06	-	-											0.000	0.000	0.000	0.039	-	-											0.005
0.550	0.000	0.000	0.000	1.01	-	-											0.000	0.000	0.000	0.050	-	-											0.006
0.600	0.000	0.000	0.000	0.960	-	-											0.000	0.000	0.000	0.064	-	-											0.006
0.650	0.000	0.000	0.000	0.910	-	-											0.000	0.000	0.000	0.079	-	-											0.007
0.700	0.000	0.000	0.000	0.860	-	-											0.000	0.000	0.000	0.094	-	-											0.007
0.750	0.000	0.000	0.000	0.810	-	-											0.000	0.000	0.000	0.001	-	-											0.008
0.800	0.000	0.000	0.000	0.760	-	-											0.000	0.000	0.000	0.001	-	-											0.008
0.850	0.000	0.000	0.000	0.710	-	-											0.000	0.000	0.000	0.002	-	-											0.009
0.900	0.000	0.000	0.000	0.660	-	-											0.000	0.000	0.000	0.003	-	-											0.009
0.950	0.000	0.000	0.000	0.610	-	-											0.000	0.000	0.000	0.001	-	-											0.010
1.000	0.000	0.000	0.000	0.560	-	-	0.000	0.000	0.000		0.565	-	-				0.000	0.000	0.000	0.001	-	-	0.000	0.000	0.000	0.003	-	-				0.010	
1.100	0.000	0.000	0.000	0.460	-	-	0.000	0.000	0.000		0.470	-	-				0.000	0.000	0.000	0.001	-	-	0.000	0.000	0.000	0.008	-	-				0.011	
1.200	0.000	0.000	0.000	0.360	-	-	0.000	0.000	0.000		0.381	-	-				0.000	0.000	0.000	0.001	-	-	0.000	0.000	0.000	0.019	-	-				0.012	
1.300	0.000	0.000	0.000	0.261	-	-	0.000	0.000	0.000		0.302	-	-				0.000	0.000	0.000	0.002	-	-	0.000	0.000	0.000	0.040	-	-				0.013	
1.400	0.000	0.000	0.000	0.164	-	-	0.000	0.000	0.000		0.232	-	-				0.000	0.000	0.000	0.004	-	-	0.000	0.000	0.000	0.070	-	-				0.014	
1.500	0.000	0.000	0.000	0.083	-	-	0.000	0.000	0.000		0.174	-	-				0.000	0.000	0.000	0.023	-	-	0.000	0.000	0.000	0.112	-	-				0.015	
1.600	0.000	0.000	0.000	0.031	-	-	0.000	0.000	0.000		0.128	-	-				0.000	0.000	0.000	0.071	-	-	0.000	0.000	0.000	0.165	-	-				0.016	
1.700	0.000	0.000	0.000	0.008	-	-	0.000	0.000	0.000		0.091	-	-				0.000	0.000	0.000	0.148	-	-	0.000	0.000	0.000	0.229	-	-				0.017	
1.800	0.000	0.000	0.000	0.002	-	-	0.000	0.000	0.000		0.064	-	-				0.000	0.000	0.000	0.241	-	-	0.000	0.000	0.000	0.301	-	-				0.018	
1.900	0.000	0.000	0.000	0.002	-	-	0.000	0.000	0.000		0.043	-	-				0.000	0.000	0.000	0.340	-	-	0.000	0.000	0.000	0.380	-	-				0.019	
2.000	0.000	0.000	0.000	0.003	-	-	0.000	0.000	0.000		0.029	-	-				0.000	0.000	0.000	0.440	-	-	0.000	0.000	0.000	0.467	-	-				0.020	
2.200	0.000	0.000	0.000	0.001	-	-	0.000	0.000	0.000		0.013	-	-				0.000	0.000	0.000	0.640	-	-	0.000	0.000	0.000	0.650	-	-				0.022	
2.400	0.000	0.000	0.000	0.001	-	-	0.000	0.000	0.000		0.005	-	-				0.000	0.000	0.000	0.840	-	-	0.000	0.000	0.000	0.843	-	-				0.024	
2.600	0.000	0.000	0.000	0.001	-	-	0.000	0.000	0.000		0.002	-	-				0.000	0.000	0.000	1.04	-	-	0.000	0.000	0.000	1.04	-	-				0.026	
2.800	0.000	0.000	0.000	0.001	-	-	0.000	0.000	0.000		0.001	-	-				0.000	0.000	0.000	1.24	-	-	0.000	0.000	0.000	1.24	-	-				0.028	
3.000	0.000	0.000	0.000	0.001	-	-	0.000	0.000	0.000		0.001	-	-				0.000	0.000	0.000	1.44	-	-	0.000	0.000	0.000	1.44	-	-				0.030	
3.200	0.000	0.000	0.000	0.001	-	-	0.000	0.000	0.000		0.001	-	-				0.000	0.000	0.000	1.64	-	-	0.000	0.000	0.000	1.64	-	-				0.032	
3.400	0.000	0.000	0.000	0.001	-	-	0.000	0.000	0.000		0.001	-	-				0.000	0.000	0.000	1.84	-	-	0.000	0.000	0.000	1.84	-	-				0.034	
3.600	0.000	0.000	0.000	0.001	-	-	0.000	0.000	0.000		0.001	-	-				0.000	0.000	0.000	2.04	-	-	0.000	0.000	0.000	2.04	-	-				0.036	

ΠΕΙΡΑΙΩΣ FINANCIAL HOLD (ΚΟ)

(Μέγεθος Συμβολαίου: 100 Χρέεγραφα, Τρόπος Εξάσκησης: Αμερικάνικος, Φυσική Παράδοση)

Τιμή Εξάσκησης	Δικαιώματα Αγοράς												Δικαιώματα Πώλησης												Τιμή Εξάσκησης						
	Ιούνιος 2021				Ιούλιος 2021				Λοιποί Μήνες				Ιούνιος 2021				Ιούλιος 2021				Λοιποί Μήνες										
	Άνοιγμα	Ανιγν. Τιμή	Καπιτ. Τιμή	Τελ. Τιμή	Τιμή κλεισ.	Όγκος	Ανοικτές θέσεις	Άνοιγμα	Ανιγν. Τιμή	Καπιτ. Τιμή	Τελ. Τιμή	Τιμή κλεισ.	Όγκος	Ανοικτές θέσεις	Όγκος	Ανοικτές θέσεις	Άνοιγμα	Ανιγν. Τιμή	Καπιτ. Τιμή	Τελ. Τιμή	Τιμή κλεισ.	Όγκος	Ανοικτές θέσεις	Όγκος		Ανοικτές θέσεις	Όγκος	Ανοικτές θέσεις			
3.800	0.000	0.000	0.000	0.206	-	-	0.000	0.000	0.000	0.000	0.001	-	-				0.000	0.000	0.000	2.24	-	-	0.000	0.000	0.000	2.24	-	-			0.038
4.000	0.000	0.000	0.000	0.191	-	-	0.000	0.000	0.000	0.000	0.001	-	-				0.000	0.000	0.000	2.44	-	-	0.000	0.000	0.000	2.44	-	-			0.040
4.400	0.000	0.000	0.000	0.162	-	-	0.000	0.000	0.000	0.000	0.001	-	-				0.000	0.000	0.000	2.84	-	-	0.000	0.000	0.000	2.84	-	-			0.044
4.800	0.000	0.000	0.000	0.140	-	-	0.000	0.000	0.000	0.000	0.001	-	-				0.000	0.000	0.000	3.24	-	-	0.000	0.000	0.000	3.24	-	-			0.048
5.200	0.000	0.000	0.000	0.123	-	-	0.000	0.000	0.000	0.000	0.271	-	-				0.000	0.000	0.000	3.64	-	-	0.000	0.000	0.000	3.64	-	-			0.052
5.600	0.000	0.000	0.000	0.107	-	-	0.000	0.000	0.000	0.000	0.248	-	-				0.000	0.000	0.000	4.04	-	-	0.000	0.000	0.000	4.04	-	-			0.056
6.000	0.000	0.000	0.000	0.091	-	-	0.000	0.000	0.000	0.000	0.226	-	-				0.000	0.000	0.000	4.44	-	-	0.000	0.000	0.000	4.44	-	-			0.060
6.400	0.000	0.000	0.000	0.082	-	-	0.000	0.000	0.000	0.000	0.208	-	-				0.000	0.000	0.000	4.84	-	-	0.000	0.000	0.000	4.84	-	-			0.064
6.800	0.000	0.000	0.000	0.074	-	-	0.000	0.000	0.000	0.000	0.196	-	-				0.000	0.000	0.000	5.24	-	-	0.000	0.000	0.000	5.24	-	-			0.068
Σύνολα:					0	0						0	0	0	0								0	0					0	0	
Αριθμός Πράξεων:					0						0	0								0.00						0			0		

Προϊόν Δανεισμού	Υποκείμενος Τίτλος	Πολυμερείς Συναλλαγές[1]					Διμερείς Συναλλαγές[2]		Δανεισμός Τίτλων μέσω ΟΤC[3]
		Ανοιχτές θέσεις[5]	Προσφερόμενη ποσότητα	Μ.Σ.Τ[4]	Όγκος συναλλαγών	Μ.Σ.Τ[4]	Όγκος συναλλαγών	Μ.Σ.Τ[4]	Όγκος συναλλαγών
ALPHABOR	ALPHA ΥΠΗΡΕΣΙΩΝ ΣΥΜΜ (ΚΟ)	240,325	---	---	---	---	---	---	91,824,402
TATTBOR	ATTICA BANK A.T.E. (ΚΟ)	14,305	---	---	---	---	---	---	370
CENERBOR	CENERGY HOLDINGS (ΚΑ)	---	---	---	---	---	---	---	---
EEEBOR	COCA-COLA HBC AG (ΚΟ)	3,988	---	---	---	---	---	---	70,546
EUROBBOR	EUROBANK HOLDINGS (ΚΟ)	61,992	---	---	9,973	9.25%	---	---	53,657,359
FFGRPBOR	FOLLI-FOLLIE (ΚΟ)	---	---	---	---	---	---	---	897,835
FOYRKBOR	FOURLIS ΣΥΜΜΕΤΟΧΩΝ (ΚΟ)	---	---	---	---	---	---	---	53,250
INTRKBOR	INTRACOM HOLDINGS (ΚΟ)	6,471	---	---	---	---	---	---	---
BELABOR	JUMBO (ΚΟ)	4,202	---	---	---	---	---	---	185,119
LAMDABOR	LAMDA DEVELOPMENT(ΚΟ)	---	---	---	---	---	---	---	---
MIGBOR	MARFIN INVESTMENT GROUP (ΚΟ)	---	---	---	---	---	---	---	794,474
QUALBOR	QUALITY & RELIABILITY (ΚΟ)	---	---	---	---	---	---	---	---
TITCBOR	TITAN CEMENT (ΚΑ)	2,700	---	---	2,000	2.98%	---	---	244,123
VIQBOR	VIQHALCO SA/NV (ΚΑ)	---	---	---	---	---	---	---	---
ADMIEBOR	ΑΔΜΗΕ ΣΥΜΜΕΤΟΧΩΝ Α.Ε. (ΚΟ)	---	---	---	---	---	---	---	186,358
AEGNBOR	ΑΕΡΟΠΟΡΙΑ ΑΙΓΑΙΟΥ (ΚΟ)	640	---	---	---	---	---	---	25,949
ALMYBOR	ΑΛΟΥΜΥΛ (ΚΟ)	---	---	---	---	---	---	---	---
GEKTERNABOR	ΓΕΚ ΤΕΡΝΑ (ΚΟ)	14,370	---	---	---	---	---	---	1,293
PPCBOR	ΔΕΗ (ΚΟ)	37,721	---	---	3,000	4.20%	---	---	1,616,016
ETEBOBOR	ΕΘΝΙΚΗ ΤΡΑΠΕΖΑ (ΚΟ)	67,500	---	---	8,397	7.64%	---	---	10,526,080
ELLAKTORBOR	ΕΛΛΑΚΤΩΡ (ΚΟ)	64,723	---	---	---	---	---	---	104,204
EXAEBOR	ΕΛΛΗΝ. ΧΡΗΜΑΤΙΣΤΗΡΙΑ-Χ.Α. (ΚΟ)	22,000	---	---	---	---	---	---	157,993
ELPEBOR	ΕΛΛΗΝΙΚΑ ΠΕΤΡΕΛΑΙΑ (ΚΟ)	3,000	---	---	---	---	1,500	0.01%	106,971
EYDAPBOR	ΕΥΔΑΠ (ΚΟ)	---	---	---	---	---	---	---	243,864
MOHBOR	ΜΟΤΟΡ ΟΪΛ (ΚΟ)	1,500	---	---	---	---	---	---	301,908
MYTILBOR	ΜΥΤΙΛΗΝΑΙΟΣ (ΚΟ)	3,100	---	---	---	---	---	---	56,282
PRABOR	ΟΛΠ (ΚΟ)	74	---	---	---	---	---	---	11,901
OPAPBOR	ΟΠΑΠ (ΚΟ)	20,000	---	---	---	---	---	---	1,457,830
HTOBOR	ΟΤΕ (ΚΟ)	6,500	---	---	---	---	---	---	1,341,154
TPEIRBOR	ΠΕΙΡΑΙΩΣ FINANCIAL HOLD (ΚΟ)	---	---	---	---	---	---	---	4,240,124
PLAISBOR	ΠΛΑΙΣΙΟ COMPUTERS (ΚΟ)	---	---	---	---	---	---	---	4,000

Σημειώσεις Προϊόντων Δανεισμού

[1] - Πολυμερείς Συμβάσεις Δανειοδοσίας των μεθόδων 8-1, 8-2 και 8-3-3 (σύμφ. Με Αποφ.17 ΔΣ του Χρηματιστηρίου).

[2] - Διμερείς Συμβάσεις Δανειοδοσίας των μεθόδων 8-3-1 και 8-3-2 (σύμφ. Με Αποφ. 20 ΔΣ του Χρηματιστηρίου).

[3] - Τα στοιχεία Συναλλαγές Δανεισμού Τίτλων μέσω ΟΤC δηλώνονται από τους χειριστές ΣΑΤ και αφορούν τις ποσότητες που έχουν καταγραφεί στο ΣΑΤ έως και τη προηγούμενη εργάσιμη ημέρα.

[4] - Μ.Σ.Τ: - Μέση Σταθμισμένη Τιμή (ως προς τα τεμάχια)

[5] - Τα στοιχεία αφορούν σε ανοιχτές θέσεις πριν την έναρξη της συνεδρίασης

Προϊόν Δανεισμού	Υποκείμενος Τίτλος	Πολυμερείς Συναλλαγές[1]					Διμερείς Συναλλαγές[2]		Δανεισμός Τίτλων μέσω OTC[3]
		Ανοιχτές θέσεις[5]	Προσφερόμενη ποσότητα	Μ.Σ.Τ[4]	Όγκος συναλλαγών	Μ.Σ.Τ[4]	Όγκος συναλλαγών	Μ.Σ.Τ[4]	Όγκος συναλλαγών
SARBOR	ΣΑΡΑΝΤΗΣ ΓΡ. (ΚΟ)	---	---	---	---	---	---	---	7,390
TENERGYBOR	ΤΕΡΝΑ ΕΝΕΡΓΕΙΑΚΗ (ΚΟ)	18,000	---	---	1,100	2.65%	---	---	30,168

Σημειώσεις Προϊόντων Δανεισμού

[1] - Πολυμερείς Συμβάσεις Δανειοδοσίας των μεθόδων 8-1, 8-2 και 8-3-3 (σύμφ. Με Αποφ.17 ΔΣ του Χρηματιστηρίου).

[2] - Διμερείς Συμβάσεις Δανειοδοσίας των μεθόδων 8-3-1 και 8-3-2 (σύμφ. Με Αποφ. 20 ΔΣ του Χρηματιστηρίου).

[3] - Τα στοιχεία Συναλλαγές Δανεισμού Τίτλων μέσω OTC δηλώνονται από τους χειριστές ΣΑΤ και αφορούν τις ποσότητες που έχουν καταγραφεί στο ΣΑΤ έως και τη προηγούμενη εργάσιμη ημέρα.

[4] - Μ.Σ.Τ: - Μέση Σταθμισμένη Τιμή (ως προς τα τεμάχια)

[5] - Τα στοιχεία αφορούν σε ανοιχτές θέσεις πριν την έναρξη της συνεδρίασης

Κωδικό και ονομασίες Κλάδων Οικονομικής Δραστηριότητας του Χρηματιστηρίου Αθηνών

12003 - Διαπραγματεύσιμα Αμοιβαία Κεφάλαια	10101010 Υπηρεσίες Ηλεκτρονικών Υπολογιστών
10101015 Λογισμικό	10102030 Υλικό Υπολογιστών
15101010 Εξοπλισμός Τηλεπικοινωνιών	15102015 Υπηρεσίες Τηλεπικοινωνιών
20101010 Υγειονομικές Μονάδες	20101025 Υπηρεσίες Υγείας
20102010 Ιατρικός Εξοπλισμός	20103015 Φαρμακευτικά Προϊόντα
30101010 Τράπεζες	30202000 Διαφοροποιημένες Χρηματοοικονομικές Υπηρεσίες
30202010 Διαχείριση Κεφαλαίων & Θεματοφύλακες	30202015 Επενδυτικές Υπηρεσίες
30302010 Γενικές Ασφάλειες	30302015 Μεσίτες Ασφαλίσεων
30302025 Ασφάλειες Ιδιοκτησίας & Ζημιών	35101010 Συμμετοχές & Ανάπτυξη Ακίνητης Περιουσίας
35101015 Υπηρεσίες Ακίνητης Περιουσίας	35102000 Διαφοροποιημένες Α.Ε.Ε.Α.Π.
35102030 Α.Ε.Ε.Α.Π. Επαγγελματικών Χώρων	40201040 Υπηρεσίες Ενοικίασης και Χρηματοδοτικής Μίσθωσης
40202010 Κατασκευή Κατοικιών	40202015 Έπιπλα
40202020 Οικιακές Συσκευές	40203040 Ηλεκτρονική Ψυχαγωγία
40203045 Παιχνίδια	40204020 Ρούχα και Αξεσουάρ
40301010 Ψυχαγωγία	40301030 Εκδόσεις
40301035 Ραδιοτηλεοπτικοί Φορείς	40401010 Διαφοροποιημένοι Έμποροι
40401020 Εμπόριο Ενδυμάτων	40401025 Εμπόριο Προϊόντων Οικιακής Βελτίωσης
40401030 Εξειδικευμένο Λιανικό Εμπόριο	40501010 Αεροπορικές Εταιρείες
40501015 Ταξίδια & Τουρισμός	40501020 Τυχερά Παιχνίδια
40501025 Ξενοδοχεία & Πανσιόν	45101015 Απόσταση & Οιονοπαραγωγή
45101020 Αναψυκτικά	45102010 Γεωργεία, Αλιεία, Εκτροφή και Φυτείες
45102020 Τρόφιμα	45103010 Καπνός
45201010 Λιανικό & Χονδρικό Εμπόριο Τροφίμων	45201020 Είδη Προσωπικής Φροντίδας
50101010 Κατασκευές	50101030 Τσιμέντα
50101035 Άλλα Οικοδομικά Υλικά	50202010 Ηλεκρικά Εξαρτήματα
50203000 Διαφοροποιημένες Βιομηχανίες	50203015 Πλαστικά
50203030 Υλικά Συσκευασίας	50204000 Μηχανήματα Βιομηχανικού Εξοπλισμού
50204020 Μηχανήματα Κατασκευών	50205010 Προμηθευτές Βιομηχανίας
50205020 Υποστηρικτικές Υπηρεσίες προς Επιχειρήσεις	50205030 Υπηρεσίες Μαζικής Εκτύπωσης
50206015 Εμπορικά Οχήματα & Ανταλλακτικά	50206030 Θαλάσσιες Μεταφορές
50206060 Υπηρεσίες Μεταφορών	55101000 Διαφοροποιημένα Υλικά
55101020 Κλωστοϋφαντουργικά Προϊόντα	55102000 Ορυχεία
55102010 Σίδηρος & Χάλυβας	55102015 Μεταλλουργία
55102035 Αλουμίνιο	60101000 Καθετοποιημένες Εταιρ. Πετρελαίου & Φυσικού Αερίου
60101020 Διυλιστήρια & Εμπορία Πετρελαιοειδών	65101010 Εναλλακτική Ηλεκτρική Ενέργεια
65101015 Συμβατική Ηλεκτρική Ενέργεια	65102030 Ύδρευση



ATHEX
Athens Stock Exchange

Λεωφ. Αθηνών 110 104 42 Αθήνα
110, Athinon Ave. GR 104 42 Athens
tel. (+30)210-33.66.800, fax (+30)210-33.66.101
www.athexgroup.gr