

21

Ημερήσιο Δελτίο
Συναλλακτικής Δραστηριότητας

Daily Official List
of Trading Activity

Παρασκευή, 28 Μαΐου, 2021

Έτος: 142 Αύξων Αριθμός Συνεδρίασης: 97



ATHEXGROUP
Athens Exchange Group

Αποποίηση Ευθύνης:

Η εταιρεία Ελληνικά Χρηματιστήρια-Χρηματιστήριο Αθηνών Ανώνυμη Εταιρεία Συμμετοχών καταβάλλει κάθε δυνατή προσπάθεια ώστε να διασφαλίσει ότι οι πληροφορίες και τα λοιπά στοιχεία που εμφανίζονται στο Ημερήσιο Δελτίο Τιμών (Η.Δ.Τ.) είναι ορθά και πλήρη αλλά δεν έχει καμία ευθύνη για ενδεχόμενο λάθος ή παράλειψη στοιχείων και / ή ευθύνη σχετικά με την ακρίβεια, αξιοπιστία, επικαιροποίηση και πληρότητα των παραπάνω πληροφοριών και στοιχείων ή ευθύνη προερχόμενη άμεσα ή έμμεσα από την χρήση των παραπάνω πληροφοριών.

Η Εταιρία δεν έχει καμία ευθύνη για την ακρίβεια των στοιχείων που περιλαμβάνονται στις ανακοινώσεις των εισηγμένων εταιρειών. Πιθανές προσβολές δικαιωμάτων τρίτων από το περιεχόμενο των ανακοινώσεων συνιστούν αποκλειστική ευθύνη του αποστολέα των ανακοινώσεων.

Όλα τα αναγραφόμενα στο Η.Δ.Τ. στοιχεία παρέχονται μόνο για τους σκοπούς της πληροφόρησης και δεν συνιστούν παροχή επενδυτικών συμβουλών ή πρόσκληση για επένδυση σε κινητές αξίες που διαπραγματεύονται στο Χρηματιστήριο Αθηνών.

Αναγνωρίζεται και συμφωνείται ότι όλα τα δικαιώματα επί των πληροφοριών που εμφανίζονται στο Η.Δ.Τ. θα αποτελούν κυριότητα της εταιρίας και οποιοδήποτε άλλο δικαίωμα συμπεριλαμβανομένου του δικαιώματος πνευματικής ιδιοκτησίας, σήματος κλπ. ανήκουν στο Χρηματιστήριο Αθηνών.

Τα ανωτέρω στοιχεία αποτελούν ιδιοκτησία της Εταιρίας και προστατεύονται σύμφωνα με τις διατάξεις περί πνευματικής ιδιοκτησίας. Απαγορεύεται α) η με οποιοδήποτε τρόπο ή μέσο αναπαραγωγή, αναδημοσίευση, τροποποίηση, αντιγραφή, πώληση, μετάδοση ή διανομή του συνόλου ή μέρους τους, χωρίς αναφορά στην πηγή και β) η εμπορική εκμετάλλευση των στοιχείων από τρίτους.

Η Εταιρία δεν φέρει καμία ευθύνη προερχόμενη άμεσα ή έμμεσα από χρήση ή τυχόν αλλοίωση των ανωτέρω στοιχείων όταν αυτά χρησιμοποιούνται από

Ελληνικά Χρηματιστήρια - Χρηματιστήριο Αθηνών Α.Ε. Συμμετοχών

Λεωφόρος Αθηνών 110, 10442 Αθήνα, Τηλ: (210) 33.66.800, Fax: (210) 32.13.938

www.athexgroup.gr

Χρηματιστηριακό Κέντρο Θεσσαλονίκης

Κατούνη 16-18, Θεσ/νίκη 546 25, Τηλ: (2310) 567.667, Fax: (2310) 530.455

Συνεγγυητικό Κεφάλαιο Εξασφάλισης Επενδυτικών Υπηρεσιών

Φειδίου 14-16, Αθήνα 106 78, Τηλ: (210) 33.04.682, Fax: (210) 33.04.155

Επιτροπή Κεφαλαιαγοράς

Κολοκοτρώνη 1 & Σταδίου 1, Αθήνα 105 62, Τηλ: (210) 33.77.100, Fax: (210) 33.77.173

Πίνακας Περιεχομένων**Ενότητα 1: Στατιστικά Στοιχεία Χρεογράφων, Παραγώγων και Δανεισμού**

- Οι Αγορές Χρεογράφων Παραγώγων Δανεισμού
- Χρηματιστηριακοί Δείκτες
- Αναλυτικά Στοιχεία Συναλλαγών Αγοράς Χρεογράφων
- Στοιχεία Συναλλαγών Κλάδων Χρηματιστηρίου Αθηνών & Χρηματοοικονομικών Προϊόντων (Δ.Α.Κ.)
- Οι 10 Μετοχές με τη μεγαλύτερη Άνοδο & Πτώση
- Αναλυτικά Στοιχεία Συναλλαγών Αγοράς Παραγώγων

Ενότητα 2: Αναλυτικά Στοιχεία Συναλλαγών Χρεογράφων

- Αναλυτικά Στοιχεία Συναλλαγών Χρεογράφων
- Σημειώσεις Χρεογράφων

Ενότητα 3: Στοιχεία Συναλλαγών Χρεογράφων

- Στοιχεία Συναλλαγών Πακέτων
- Στοιχεία Συναλλαγών Δικαιωμάτων

- Στοιχεία Δανεισμού Τίτλων
- Στοιχεία Συναλλαγών Εκποιήσεων
- Στοιχεία Συναλλαγών Εκποιήσεων Ενσώματων Ονομαστικών Μετοχών
- Στοιχεία Ενεργητικού Διαπραγματεύσιμων Αμοιβαίων Κεφαλαίων (Δ.Α.Κ.)
- Χαρακτηριστικά Διαπραγματεύσιμων Αμοιβαίων Κεφαλαίων (Δ.Α.Κ.)

Ενότητα 4: Ανακοινώσεις**Ενότητα 5: Ομόλογα Διαπραγματεύσιμα στην Αγορά Αξιών Σταθερού Εισοδήματος**

- Ομολογιακά Δάνεια Επιχειρήσεων – Οργανωμένη Αγορά (Μετατρέψιμα)
- Ομολογιακά Δάνεια Επιχειρήσεων – Οργανωμένη Αγορά (Μη Μετατρέψιμα)
- Ομόλογα Ελληνικού Δημοσίου
- Έντοκα Γραμμάτια & Zero Coupon Ομόλογα Ελληνικού Δημοσίου
- Ομόλογα Ελληνικού Δημοσίου Διαπραγματεύσιμα με τη Μέθοδο Εκφώνησης - Αντιφώνησης
- Ομόλογα Κρατικών Τραπεζών

Ενότητα 6: Πρόσθετα Στοιχεία Ενημέρωσης

- Πίνακας Μελών Χρηματιστηρίου Αθηνών και Μελών ΕΤ.ΕΚ.
- Πίνακας Μετοχών Υπό Ειδική Διαπραγμάτευση
- Γνωστοποιήσεις Συναλλαγών - Κατάλογος Υπόχρεων Προσώπων

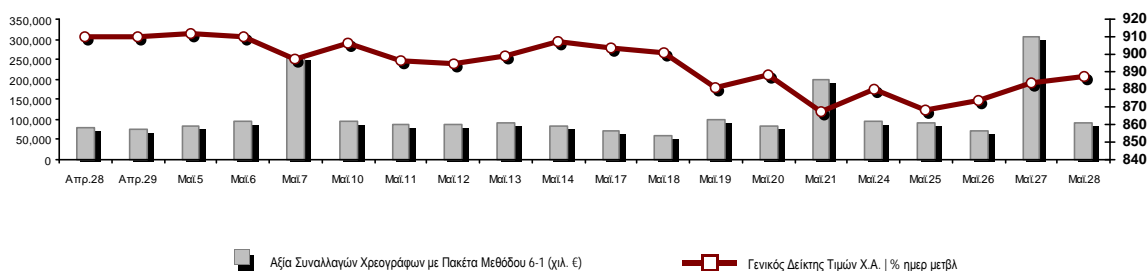
Ενότητα 7: Αναλυτικά Στοιχεία Συναλλαγών Αγοράς Παραγώγων

- Συμβόλαια Μελλοντικής Εκπλήρωσης σε Δείκτες
- Συμβόλαια Μελλοντικής Εκπλήρωσης σε Μετοχές
- Δικαιώματα Προαίρεσης σε Δείκτες
- Δικαιώματα Προαίρεσης σε Μετοχές
- Στοιχεία Συναλλαγών Προϊόντων Δανεισμού

Παράρτημα Α: Κωδικοί και ονομασίες Κλάδων Οικονομικής Δραστηριότητας του Χρηματιστηρίου Αθηνών

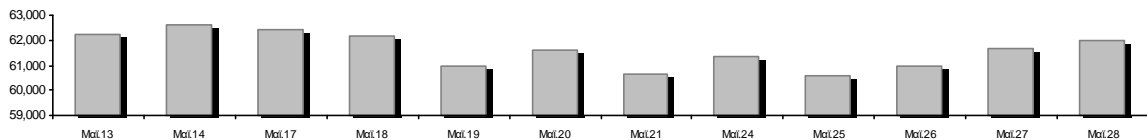
Οι Αγορές Χρεογράφων Παραγώγων Δανεισμού

Γενικός Δείκτης Τιμών και Αξία Συναλλαγών Μετοχών και Παραγώγων

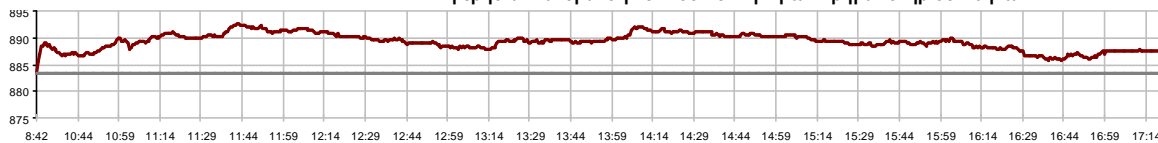


Κεφαλαιοποίηση Χ.Α. (εκατ €) **:	61,956.75		Συνολικές Ανοικτές Θέσεις σε Παράγωγα	792,940
Ημερήσια μεταβολή: εκατ. € %	314.04	0.51%	Ανοικτές θέσεις σε ΣΜΕ επί Δεικτών % ημερ μετβλ	5,977 3.46%
Μέση ετήσια Κεφ/ποίηση: εκατ. € % Μετβλ. Μέση προηγ. έτος	56,149.43	18.48%	Ανοικτές θέσεις σε ΣΜΕ επί μετοχών % ημερ μετβλ	784,915 -1.46%
Γενικός Δείκτης Τιμών Χ.Α. % ημερ μετβλ	887.60	0.48%	Ανοικτές θέσεις σε Δικαιώματα επί Δεικτών % ημερ μετβλ	1,235 17.84%
Κεφαλαιοποίηση Γενικού Δείκτη (εκατ. €)	55,724.31		Ανοικτές θέσεις σε Δικαιώματα επί μετοχών % ημερ μετβλ	813 8.98%
Ημερήσια μεταβολή (εκατ. €)	253.61			
Αξία Συναλλαγών Χρεογράφων με Πακέτα Μεθόδου 6-1 (χιλ. €)	90,561.43		Πλήθος Συμβολαίων Παραγώγων:	36,664
Ημερήσια μεταβολή: %	-217,649.40	-70.62%	Ημερήσια μεταβολή: τμχ %	-27,562 -42.91%
Μέση Αξία Συν/γών ΥΙD: χιλ. € % Μετβλ Μέση προηγ. έτος	83,656.96	30.63%	Μέσος Όγκος Συμβ. ΥΙD: % Μετβλ Μέσο προηγ. Έτος	67,573 68.67%
Αξία Συναλλαγών Πακέτων Μεθόδου 6-1 (χιλ. €)	26,035.22		Πλήθος Πράξεων Παραγώγων:	1,815
Αξία Συναλλαγών Πακέτων Μεθόδου 6-2 & 6-3 (χιλ. €)	0.00		Ημερήσια μεταβολή: πλήθος %	-994 -35.39%
Αξία Συναλλαγών Ομολόγων (χιλ.€)	880.35		Μέσο Πλήθος Πράξεων ΥΙD: % Μετβλ Μέσο προηγ. Έτος	2,907 9.52%
Όγκος Συναλλαγών Χρεογράφων με Πακέτα Μεθόδου 6-1 (χιλ. Τμχ)	53,887.91		Συνολικές Ανοικτές Θέσεις σε Δανεισμό	873,503
Ημερήσια μεταβολή: χιλ. τμχ %	-210,630.85	-79.63%	Ημερήσια μεταβολή: τμχ %	11,252 1.30%
Μέσος Όγκος Συν/γών ΥΙD: % Μετβλ Μέσο προηγ. Έτος	44,640.66	8.64%	Πλήθος Συναλλαγών Δανεισμού (Πολυμερής/Διμερής)	72,359
Όγκος Συναλλαγών Πακέτων Μεθόδου 6-1 (χιλ. Τεμάχια)	20,643.97		Ημερήσια μεταβολή: τμχ %	-21,684
Όγκος Συναλλαγών Πακέτων Μεθόδου 6-2 & 6-3 (χιλ. Τεμάχια)	0.00		Πλήθος Πολυμερών Συναλλαγών	70,359
Όγκος Συναλλαγών Ομολόγων	874,000		Πλήθος Διμερών Συναλλαγών	2,000
Πλήθος Πράξεων Χρεογράφων με Πακέτα Μεθόδου 6-1	31,108		Πλήθος Πράξεων Δανεισμού:	26
Ημερήσια μεταβολή: πλήθος %	-21,563	-40.94%	Ημερήσια μεταβολή: %	-2
Μέσο Πλήθος Πράξεων ΥΙD: % Μετβλ Μέσο προηγ. Έτος	37,193	13.96%	Πλήθος Πράξεων Πολυμερών Συναλλαγών	25
Πλήθος πακέτων Μεθόδου 6-1	4		Πλήθος Πράξεων Διμερών Συναλλαγών	1
Πλήθος πακέτων Μεθόδου 6-2 & 6-3	0			
Πλήθος συναλλαγών Ομολόγων	97			

Κεφαλαιοποίηση Χ.Α. (εκατ €) **



Ημερήσια Διακύμανση Γενικού Δείκτη Τιμών Χρηματιστηρίου Αθηνών



Γενικός Δείκτης Τιμών Χ.Α. την 27/05/2021

Ημερήσια Διακύμανση Γενικού Δείκτη Τιμών Χ.Α. την 28/05/2021

Χρηματιστηριακοί Δείκτες

Όνομασία Δείκτη	28/05/2021	27/05/2021	Δ μον.	Δ %	Κατώτερη	Ανώτερη	Κατ.έτους	Ανωτ.έτους	Ετησ. μεταβ.
Γενικός Δείκτης Τιμών Χ.Α.	887.60 #	883.39	4.21	0.48%	883.39	892.50	726.02	919.21	9.72% #
FTSE/Χ.Α. Large Cap	2,148.05 #	2,138.50	9.55	0.45%	2,138.50	2,161.28	1,718.82	2,234.40	11.03% #
FTSE/Χ.Α. Mid Cap	1,398.67 #	1,379.36	19.31	1.40%	1,378.94	1,401.84	1,026.21	1,401.84	26.30% #
FTSE/Χ.Α.-Χ.Α.Κ. Τραπεζικός Δείκτης	410.85 #	407.72	3.13	0.77%	407.72	417.96	306.88	483.96	4.60% #
FTSE/Χ.Α. Υψηλής Μερισματικής Απόδοσης	3,051.17 #	3,036.37	14.80	0.49%	3,033.15	3,059.85	2,542.41	3,092.52	12.84% #
FTSE/Χ.Α. Διεθνούς Δραστηριοποίησης Plus	2,477.06 #	2,451.84	25.22	1.03%	2,451.84	2,493.37	1,943.84	2,510.06	17.88% #
FTSE/Χ.Α. Mid & Small Cap Θεμελιωδών Μεγεθών	3,584.64 #	3,554.38	30.26	0.85%	3,539.59	3,637.32	2,996.13	3,637.32	14.74% #
Δείκτης ATHEX Select Plus	3,445.48 #	3,438.02	7.46	0.22%	3,429.40	3,481.28	2,805.20	3,525.40	11.85% #
Δείκτης ATHEX Select	3,729.98 #	3,693.54	36.44	0.99%	3,691.64	3,749.44	2,785.00	3,782.09	23.19% #
FTSE/Χ.Α. Δείκτης Αγοράς	529.97 #	527.40	2.57	0.49%	527.40	532.02	424.25	543.63	11.90% #
Δείκτης FTSE Med	5,123.96 #	5,096.51	27.45	0.54%			4,489.55	5,123.96	12.98% #
Δείκτης Συνολικής Απόδοσης Γενικού Δείκτη Χ.Α.	1,494.55 #	1,487.30	7.25	0.49%	1,487.30	1,502.81	1,220.96	1,546.36	9.85% #
FTSE/Χ.Α. Large Cap Συνολικής Απόδοσης	3,298.53 #	3,284.15	14.38	0.44%			2,707.58	3,400.84	11.08% #
FTSE/Χ.Α. Mid Cap Συνολικής Απόδοσης	1,778.89 #	1,754.33	24.56	1.40%			1,313.08	1,778.89	27.97% #
FTSE/Χ.Α.-Χ.Α.Κ. Τραπεζικός Δείκτης Συνολ. Αποδ.	359.84 #	357.10	2.74	0.77%			283.07	421.45	4.58% #
Ελληνικός Δείκτης Mid & Small Cap	1,392.96 #	1,388.83	4.13	0.30%	1,388.83	1,401.63	1,110.37	1,418.18	15.84% #
FTSE/Χ.Α. Τράπεζες	542.83 #	538.70	4.13	0.77%	538.70	552.23	405.46	639.42	4.59% #
FTSE/Χ.Α. Ασφάλειες	1,993.13 ~	1,993.13	0.00	0.00%	1,981.17	2,001.10	1,909.42	2,192.44	4.38% #
FTSE/Χ.Α. Χρηματοοικονομικές Υπηρεσίες	810.07 #	803.65	6.42	0.80%	803.65	820.75	679.98	843.74	6.04% #
FTSE/Χ.Α. Βιομηχανικά Προϊόντα & Υπηρεσίες	3,732.39 €	3,756.73	-24.34	-0.65%	3,732.39	3,773.01	2,762.19	3,829.10	27.26% #
FTSE/Χ.Α. Εμπόριο	54.66 #	53.24	1.42	2.67%	53.24	54.66	46.54	58.49	10.27% #
FTSE/Χ.Α. Ακίνητης Περιουσίας	4,914.16 €	4,983.02	-68.86	-1.38%	4,913.51	5,012.84	4,187.35	5,277.93	1.84% #
FTSE/Χ.Α. Καταναλωτικά Προϊόντα & Υπηρεσίες	8,678.24 #	8,360.69	317.55	3.80%	8,360.50	8,702.93	6,939.31	9,231.17	11.52% #
FTSE/Χ.Α. Τρόφιμα & Ποτά	11,216.84 #	11,177.10	39.74	0.36%	11,129.52	11,234.62	9,045.03	11,234.62	13.47% #
FTSE/Χ.Α. Πρώτες Ύλες	7,629.04 €	7,779.68	-150.64	-1.94%	7,618.89	7,865.26	5,233.31	8,597.84	23.97% #
FTSE/Χ.Α. Κατασκευές & Υλικά	3,327.37 #	3,287.34	40.03	1.22%	3,287.34	3,338.43	2,565.75	3,403.47	20.51% #
FTSE/Χ.Α. Ενέργεια	3,394.60 #	3,386.92	7.68	0.23%	3,386.92	3,430.96	2,835.10	3,547.95	14.50% #
FTSE/Χ.Α. Ταξίδια & Αναψυχή	2,042.32 €	2,055.99	-13.67	-0.66%	2,014.30	2,055.99	1,540.34	2,055.99	17.88% #
FTSE/Χ.Α. Τεχνολογία	1,416.65 #	1,390.53	26.12	1.88%	1,388.83	1,441.49	1,043.00	1,441.49	29.69% #
FTSE/Χ.Α. Τηλεπικοινωνίες	4,083.49 #	4,040.24	43.25	1.07%	4,032.98	4,098.39	3,294.37	4,167.74	12.04% #
FTSE/Χ.Α. Υπηρεσίες Κοινής Ωφέλειας	5,048.70 €	5,059.65	-10.95	-0.22%	5,021.25	5,070.13	4,264.97	5,372.86	9.69% #
FTSE/Χ.Α. Υγεία	487.51 €	496.84	-9.33	-1.88%	482.85	508.51	396.54	527.17	10.00% #
Δείκτης Όλων των Μετοχών Χ.Α.	217.92 #	216.84	1.08	0.50%	217.92	217.92	175.88	220.19	16.20% #
Ελληνικός Δείκτης Εταιρικών Ομολόγων	126.25 €	126.26	-0.01	-0.01%			122.29	126.26	3.43% #
Ελληνικός Δείκτης Τιμών Εταιρικών Ομολόγων	95.87 €	95.89	-0.02	-0.02%			93.98	95.89	2.15% #

Σημείωση 1: Το κλείσιμο των Δεικτών FTSE/Med 100, Ελληνικός Δείκτης Εταιρικών Ομολόγων και, Ελληνικός Δείκτης Τιμών Εταιρικών Ομολόγων αφορούν την συνεδρίαση της 26/05/2021.

Σημείωση 2: Ο Ελληνικός Δείκτης Mid & Small Cap είναι Customized δείκτης υπολογιζόμενος από το Χρηματιστήριο Αθηνών.

Αναλυτικά Στοιχεία Συναλλαγών Αγοράς Χρεογράφων

	Όλα τα Χρεόγραφα	Κύρια Αγορά	Επιτήρηση	Διαπραγματεύσιμα Αμοιβαία Κεφάλαια
Σύνολα	129	119	10	0
Ανοδικές / Καθοδικές / Σταθερές:	68 / 42 / 19	64 / 38 / 17	4 / 4 / 2	0 / 0 / 0
Κεφαλαιοποίηση Χ.Α. (εκατ €) **	61,956.75	61,781.90	174.85	
Μέση Ημερήσια Αξία Συν/γών (χιλ. €)	83,656.96	83,535.87	181.63	20.72
Αξία Συναλλαγών	90,561.43	90,364.81	196.62	0.00
Κύριος Πίνακας:	64,526.21	64,329.59	196.62	0.00
Προσυμφωνημένων Συναλλαγών 6_1_2_3:	26,035.22	26,035.22	0.00	0.00
Πίνακας Εκποιήσεων:	0.00	0.00	0.00	0.00
Πίνακας Ειδικών Όρων:	0.00	0.00	0.00	0.00
Μέσος Ημερήσιος Όγκος Συναλλαγών	44,640,662	43,419,318	1,263,956	1,034
Όγκος Συναλλαγών	53,887,907	52,497,254	1,390,653	0
Κύριος Πίνακας:	33,243,938	31,853,285	1,390,653	0
Προσυμφωνημένων Συναλλαγών 6_1_2_3:	20,643,969	20,643,969	0	0
Πίνακας Εκποιήσεων:	0	0	0	0
Πίνακας Ειδικών Όρων:	0	0	0	0
Μέσο Ημερήσιο Πλήθος Πράξεων	37,193	36,947	244	3
Αριθμός Πράξεων	31,108	30,862	246	0
Κύριος Πίνακας:	31,104	30,858	246	0
Προσυμφωνημένων Συναλλαγών 6_1_2_3:	4	4	0	0
Πίνακας Εκποιήσεων:	0	0	0	0
Πίνακας Ειδικών Όρων:	0	0	0	0

Στοιχεία Συναλλαγών Κλάδων Χρηματιστηρίου Αθηνών & Χρηματοοικονομικών Προϊόντων (Δ.Α.Κ.)

Κωδικός	Κλάδοι	Ανοδικές / Καθοδικές / Σταθερές	Αριθμός Πράξεων	Όγκος Συναλλαγών	Αξία Συναλλαγών	% στη Συνολική Αξία
12000	- Χρηματοοικονομικά Προϊόντα	0 / 0 / 0	---	---	---	---
3510	- Ακίνητη Περιουσία	3 / 2 / 4	860	281,229	1,309,828.58	1.45%
3030	- Ασφάλειες	0 / 1 / 1	68	11,915	58,051.37	0.06%
5020	- Βιομηχανικά Προϊόντα & Υπηρεσίες	12 / 5 / 4	1,936	1,502,300	2,478,957.45	2.74%
4040	- Εμπόριο	3 / 4 / 0	270	307,651	1,286,859.38	1.42%
6010	- Ενέργεια	2 / 2 / 0	651	144,620	1,282,201.03	1.42%
4020	- Καταναλωτικά Προϊόντα & Υπηρεσίες	4 / 3 / 0	2,288	436,329	5,095,719.85	5.64%
5010	- Κατασκευές & Υλικά Κατασκευών	10 / 1 / 1	1,851	21,279,979	27,252,761.88	30.14%
4030	- Μέσα Ενημέρωσης	0 / 1 / 0	39	28,162	9,168.83	0.01%
4520	- Προσωπική Φροντίδα, Φάρμακα & Παντοπωλεία	0 / 2 / 1	104	30,800	93,799.84	0.10%
5510	- Πρώτες Ύλες	6 / 6 / 2	1,697	872,285	2,055,785.97	2.27%
4050	- Ταξίδια και Αναψυχή	4 / 3 / 1	2,192	681,969	4,773,609.61	5.28%
1010	- Τεχνολογία	7 / 2 / 1	647	190,494	679,316.71	0.75%
1510	- Τηλεπικοινωνίες	3 / 0 / 0	3,874	1,057,015	12,465,652.21	13.79%
3010	- Τράπεζες	4 / 2 / 0	11,341	24,439,448	25,754,933.25	28.48%
4510	- Τρόφιμα, Ποτά & Καπνοβιομηχανίες	5 / 2 / 2	143	36,313	269,817.22	0.30%
2010	- Υγεία	0 / 2 / 2	45	14,830	20,879.00	0.02%
6510	- Υπηρεσίες Κοινής Ωφέλειας	2 / 3 / 0	2,028	635,219	4,483,138.52	4.96%
3020	- Χρηματοοικονομικές Υπηρεσίες	3 / 1 / 0	544	1,715,882	1,047,106.69	1.16%

Οι 10 Μετοχές με τη μεγαλύτερη Άνοδο & Πτώση

Κύρια Αγορά

Μετοχές με τη μεγαλύτερη Θετική μεταβολή τιμής	Τιμή κλεισ.	Μεταβ.	Μετοχές με τη μεγαλύτερη Αρνητική μεταβολή τιμής	Τιμή κλεισ.	Μεταβ.
ΚΑΡΑΜΟΛΕΓΚΟΣ (ΚΟ)	2.46	13.89% #	ΑΕΡΟΠΟΡΙΑ ΑΙΓΑΙΟΥ (ΚΟ)	5.56	-4.14% #
CPRI (ΚΟ)	0.74	10.45% #	ΕΝΤΕΡΣΟΦΤ (ΚΟ)	3.45	-2.82% #
ΕΛΒΑΛΧΑΛΚΟΡ (ΚΟ)	2.14	5.42% #	ΣΑΡΑΝΤΗΣ ΓΡ. (ΚΟ)	8.78	-2.44% #
JUMBO (ΚΟ)	15.8	4.29% #	ΒΙΟΗΛΚΟ SA/NV (ΚΑ)	4.62	-2.12% #
QUEST ΣΥΜΜΕΤΟΧΩΝ (ΚΟ)	14.42	4.19% #	LAMDA DEVELOPMENT(ΚΟ)	7.23	-1.63% #
FOURLIS ΣΥΜΜΕΤΟΧΩΝ (ΚΟ)	4.335	3.21% #	ΔΡΟΜΕΑΣ (ΚΟ)	0.504	-1.56% #
ΠΛΑΣΤΙΚΑ ΘΡΑΚΗΣ (ΚΟ)	5.96	2.94% #	ΟΛΠ (ΚΟ)	20.2	-1.46% #
INTRACOM HOLDINGS (ΚΟ)	1.45	2.84% #	ΤΕΡΝΑ ΕΝΕΡΓΕΙΑΚΗ (ΚΟ)	11.8	-1.17% #
ΑΒΑΕ Α.Ε. (ΚΟ)	1.26	2.61% #	ΜΥΤΙΛΗΝΑΙΟΣ (ΚΟ)	15.23	-1.04% #
ΒΥΤΕ COMPUTER (ΚΟ)	2.32	2.20% #	ΚΡΙ - ΚΡΙ (ΚΟ)	7.64	-0.78% #

Μετοχές με τη μεγαλύτερη Αξία Συναλλαγών	Αξία (χιλ. €)	Μεταβ.	Μετοχές με το μεγαλύτερο Όγκο Συναλλαγών	Όγκος	Μεταβ.
ΕΛΛΑΚΤΩΡ (ΚΟ)	25,020.33	0.93% #	ΕΛΛΑΚΤΩΡ (ΚΟ)	20,772,563	0.93% #
ΟΤΕ (ΚΟ)	12,075.37	1.04% #	EUROBANK HOLDINGS (ΚΟ)	11,629,754	-0.13% #
ΑΛΡΗΑ ΥΠΗΡΕΣΙΩΝ ΣΥΜΜ (ΚΟ)	9,158.33	0.84% #	ΑΛΡΗΑ ΥΠΗΡΕΣΙΩΝ ΣΥΜΜ (ΚΟ)	8,408,803	0.84% #
EUROBANK HOLDINGS (ΚΟ)	9,083.21	-0.13% #	ΠΕΙΡΑΙΩΣ FINANCIAL HOLD (ΚΟ)	2,125,265	0.74% #
JUMBO (ΚΟ)	4,961.18	4.29% #	ΕΘΝΙΚΗ ΤΡΑΠΕΖΑ (ΚΟ)	1,672,343	1.97% #
ΟΠΑΠ (ΚΟ)	4,298.67	-0.39% #	MARFIN INVESTMENT GROUP (ΚΟ)	1,479,211	1.23% #
ΕΘΝΙΚΗ ΤΡΑΠΕΖΑ (ΚΟ)	4,127.06	1.97% #	ΟΤΕ (ΚΟ)	827,213	1.04% #
ΠΕΙΡΑΙΩΣ FINANCIAL HOLD (ΚΟ)	3,223.02	0.74% #	ΑΤΤΙΚΑ BANK Α.Τ.Ε. (ΚΟ)	599,274	2.14% #
ΔΕΗ (ΚΟ)	3,153.88	-0.17% #	ΕΛΒΑΛΧΑΛΚΟΡ (ΚΟ)	551,360	5.42% #
ΓΕΚ ΤΕΡΝΑ (ΚΟ)	1,602.93	0.84% #	ΔΕΗ (ΚΟ)	351,390	-0.17% #

Σημείωση: Απεικονίζονται οι Μετοχές που δεν ανήκουν στην Κατηγορία Επιτήρησης και πραγματοποιήσαν κατά τη διάρκεια της συνεδρίασης Αξία Συναλλαγών μεγαλύτερη από 10,000 Ευρώ.

Αναλυτικά Στοιχεία Συναλλαγών Αγοράς Παραγώγων

	Αριθμός Πράξεων	Όγκος	Ανοικτές θέσεις
Σ.Μ.Ε. σε Δείκτες	191	608	5,977
FTSE/X.A. Large Cap	191	608	5,977
Σ.Μ.Ε. σε Μετοχές	1,606	35,729	784,915
ΑΔΜΗΕ ΣΥΜΜΕΤΟΧΩΝ Α.Ε. (ΚΟ)	43	185	8,276
ΑΛΡΗΑ ΥΠΗΡΕΣΙΩΝ ΣΥΜΜ (ΚΟ)	212	5,432	50,105
ΑΤΤΙΚΑ BANK Α.Τ.Ε. (ΚΟ)	0	0	465
COCA-COLA HBC AG (ΚΟ)	1	5	101
CENERGY HOLDINGS (ΚΑ)	25	123	8,509
ΕΛΛΑΚΤΩΡ (ΚΟ)	77	512	6,242
EUROBANK HOLDINGS (ΚΟ)	190	5,511	54,637
ΕΥΔΑΠ (ΚΟ)	30	136	1,724
FOURLIS ΣΥΜΜΕΤΟΧΩΝ (ΚΟ)	4	12	1,026
ΓΕΚ ΤΕΡΝΑ (ΚΟ)	72	323	8,787
ΕΛΛΗΝ. ΧΡΗΜΑΤΙΣΤΗΡΙΑ-Χ.Α. (ΚΟ)	17	82	2,861
ΕΛΛΗΝΙΚΑ ΠΕΤΡΕΛΑΙΑ (ΚΟ)	2	3	2,482
INTRACOM HOLDINGS (ΚΟ)	38	114	3,673
JUMBO (ΚΟ)	85	239	1,605
LAMDA DEVELOPMENT(ΚΟ)	47	169	5,115
MARFIN INVESTMENT GROUP (ΚΟ)	8	336	42,709
ΜΟΤΟΡ ΟΪΛ (ΚΟ)	12	50	3,099
ΜΥΤΙΛΗΝΑΙΟΣ (ΚΟ)	22	64	5,909
ΕΘΝΙΚΗ ΤΡΑΠΕΖΑ (ΚΟ)	161	3,138	42,150
ΟΠΑΠ (ΚΟ)	64	440	1,367
ΟΤΕ (ΚΟ)	83	391	4,212
ΟΛΠ (ΚΟ)	0	0	285
ΠΕΙΡΑΙΩΣ FINANCIAL HOLD (ΚΟ)	81	16,199	502,931
ΔΕΗ (ΚΟ)	237	1,816	16,173
ΤΕΡΝΑ ΕΝΕΡΓΕΙΑΚΗ (ΚΟ)	19	92	2,682
ΤΙΤΑΝ CEMENT (ΚΑ)	0	0	810
ΒΙΟΗΑΛCO SA/NV (ΚΑ)	76	357	6,980
Δικαιώματα σε Δείκτες	15	312	1,235
FTSE/X.A. Large Cap	15	312	1,235
Δικαιώματα σε Μετοχές	3	15	813
ΑΛΡΗΑ ΥΠΗΡΕΣΙΩΝ ΣΥΜΜ (ΚΟ)	0	0	10
ΕΘΝΙΚΗ ΤΡΑΠΕΖΑ (ΚΟ)	0	0	305
ΟΠΑΠ (ΚΟ)	0	0	75
ΟΤΕ (ΚΟ)	0	0	67
ΠΕΙΡΑΙΩΣ FINANCIAL HOLD (ΚΟ)	0	0	0
ΔΕΗ (ΚΟ)	3	15	356
Συνολική Δραστηριότητα	1,815	36,664	792,940

Πληθος Χρεογράφων	Ονομ. Αξία	Μερίσματα [1]			Ημερ. Τελευτ. Αποκοπής		Σημ.	Χρεόγραφο	Τιμή κλεισίματος	% μεταβ.	Προηγ. Κλεισίμο- ημ/τία	Άνοιγμα	Κατωτ Τιμή	Ανωτ Τιμή	Τελ Σταθμ Τιμή	Τελευταία ζήτηση [7]	Τελευταία προσφορά [7]	Ρ/Ε μετά φ.	Χρήσιμ. Όγκος	Πράξεις	Αξία Συναλλαγών[8]	Χ.Α. Εταιρείας (χιλ. €) [3,5]	Χαμηλό έτους	Υψηλό έτους	Κλάδος [4]	
		2018	2019	2020	Μέρισμα [2]	Δικαίωμα																				
766,000	1.00	---	---	---	01/07/2004	11/12/2012	5193	ΤΡΙΑ ΑΛΦΑ (ΚΟ)	7	---	7	27/05/2021	---	---	---	---	75@6.80	---	2020	---	---	---	5,940.20	7	7	55101020
245,000	1.00	---	---	---	19/07/2010	11/12/2012	5194	ΤΡΙΑ ΑΛΦΑ (ΠΟ)	2.36	---	2.36	27/05/2021	---	---	---	---	200@1.90	---	2020	---	---	---	5,940.20	1.41	3.64	55101020

Κατάσταση σε Αναστολή

5,867,311	0.300	---	---	---	11/08/2010	28/04/2017	5243	DIONIC (ΚΟ)	0.11	---	0.11	30/06/2020	---	---	---	---	---	---	---	---	---	---	645.40	0.11	0.11	50205010
21,820,410	0.800	---	---	---	22/05/2008	02/08/2011	5174	EUROMEDICA (ΚΟ)	0.448	---	0.448	30/04/2018	---	---	---	---	---	---	---	---	---	---	9,775.54	0.448	0.448	20101010
66,948,210	0.300	---	---	---	22/09/2015	22/09/2015	5179	FOLLI-FOLLIE (ΚΟ)	4.8	---	4.8	24/05/2018	---	---	---	---	---	---	---	---	---	---	321,351.41	4.8	4.8	40401030
343,582,558	0.300	---	---	---	19/09/2016	19/09/2016	5251	FORTHNET (ΚΟ)	0.3	---	0.3	22/04/2021	---	---	---	---	3000@0.290	34000@0.318	---	---	---	---	103,074.77	0.272	0.31	15102015
12,417,000	0.310	0.0205	---	---	27/08/2019	28/08/2017	5233	MLS ΠΛΗΡΟΦΟΡΙΚΗ (ΚΟ)	0.57	---	0.57	12/05/2020	---	---	---	---	---	---	---	---	---	---	7,077.69	0.57	0.57	10101015
33,301,715	0.320	---	---	---	27/06/2003	08/07/2009	5241	ΑΕΓΕΚ (ΚΟ)	0.035	---	0.035	25/06/2020	---	---	---	---	---	---	---	---	---	---	1,165.56	0.035	0.035	50101010
77,126,446	0.340	---	---	---	23/05/2005	18/08/2011	5206	Γ.Ε. ΔΗΜΗΤΡΙΟΥ (ΚΟ)	0.0125	---	0.0125	30/04/2019	---	---	---	---	---	---	---	---	---	---	964.08	0.0125	0.0125	40202020
7,085,888	1.59	---	---	---	02/07/1996	06/09/2010	5216	ΕΛΒΙΕΜΕΚ (ΚΟ)	2.6	---	2.6	30/09/2019	---	---	---	---	---	---	---	---	---	---	18,423.31	2.6	2.6	35101010
25,179,640	0.600	---	---	---	08/08/1994	19/09/2000	5191	Ι. ΜΠΟΥΤΑΡΗΣ & ΥΙΟΣ (ΚΟ)	0.026	---	0.026	01/10/2018	---	---	---	---	---	---	---	---	---	---	742.45	0.026	0.026	45101015
1,540,000	0.600	---	---	---	08/08/1994	19/09/2000	5192	Ι. ΜΠΟΥΤΑΡΗΣ & ΥΙΟΣ (ΠΟ)	0.057	---	0.057	01/10/2018	---	---	---	---	---	---	---	---	---	---	742.45	0.057	0.057	45101015
31,543,600	0.420	---	---	---	19/07/2010	19/12/2018	5205	ΚΡΕΤΑ ΦΑΡΜ (ΚΟ)	1.09	---	1.085	30/04/2019	---	---	---	---	---	---	---	---	---	---	34,382.52	1.085	1.09	45102020
23,935,280	0.300	---	---	---	29/06/2009	13/06/2000	5153	ΝΑΥΤΕΜΠΟΡΙΚΗ (ΚΟ)	0.107	---	0.107	02/10/2017	---	---	---	---	---	---	---	---	---	---	2,561.07	0.107	0.107	40301030
23,463,874	0.800	---	---	---	23/05/2003	21/12/1999	4918	ΝΕΩΡΙΟΝ (ΚΟ)	0.125	---	0.125	30/08/2012	---	---	---	---	---	---	---	---	---	---	2,932.98	0.125	0.125	50206030
24,319,250	0.300	---	---	---	09/07/2002	04/07/2007	5165	ΠΡΟΟΔΕΥΤΙΚΗ (ΚΟ)	0.21	---	0.21	23/04/2021	---	---	---	---	---	---	---	---	---	---	5,107.04	0.18	0.3	50101010

Σημειώσεις Χρεογράφων

Κωδικός Κείμενο σημείωσης

- () - Προσαρμοσμένα Μέρισματα λόγω διανομής Δωρεάν μετοχών.
- * - Τελευταία προσαρμοσμένη τιμή κλεισίματος.
- [1] - Καθάρως μερίσματα.
- [2] - Στη στήλη "Ημερ. Αποκοπής τελευταίου δικαιώματος" αναφέρεται η Ημερομηνία εισαγωγής για Νέες Εταιρείες.
- [3] - Η Χρηματιστηριακή αξία αναφέρεται στο σύνολο των μετοχών
- [4] - Η κωδικοποίηση των Κλάδων Οικονομικής Δραστηριότητας του Χ.Α. παρουσιάζονται στο Παράρτημα Α
- [5] - Η Χρηματιστηριακή Αξία αναφέρεται στο σύνολο των κατηγοριών μετοχών (εφόσον έχουν εισαχθεί περισσότερες της μιας κατηγορίες) και δεν αναφέρεται σε επιμέρους κατηγορίες μετοχών μιας εταιρείας.
- [6] - Ρ/Ε μεγαλύτερο του 100
- [7] - Τελευταία εικόνα του Βιβλίου Εντολών πριν το τέλος της συνεδρίασης
- [8] - Στην Αξία Συναλλαγών των Μετοχών περιλαμβάνονται όλοι οι τύποι Πακέτων

4750 - Μεταφορά στην Κατηγορία Επιτήρησης από 8/4/2011.

4887 - Μεταφορά στην Κατηγορία Επιτήρησης από 10/4/2012.

4912 - Μεταφορά στην κατηγορία Επιτήρησης από 31/7/2012.

4918 - Αναστολή διαπραγμάτευσης από 31/8/2012.

4955 - Μεταφορά στην Επιτήρηση από 5/4/2013.

4957 - Μεταφορά στην Επιτήρηση από 5/4/2013.

4958 - Μεταφορά στην Επιτήρηση από 5/4/2013.

4959 - Μεταφορά στην Επιτήρηση από 5/4/2013.

5093 - Μεταφορά στην Κατηγορία Επιτήρησης από 8/4/2015.

5112 - Μεταφορά στην Κατηγορία Επιτήρησης από 15/04/2016.

5115 - Μεταφορά στην Κατηγορία Επιτήρησης από 15/04/2016.

5141 - Μεταφορά στην Κατηγορία Επιτήρησης από 10/05/2017.

5153 - Αναστολή διαπραγμάτευσης από 03/10/2017.

5160 - Μεταφορά στην Κατηγορία Επιτήρησης από 15/04/2016.

5162 - Μεταφορά στην Κατηγορία Επιτήρησης από 21/12/2009.

5165 - Μεταφορά στην Κατηγορία Επιτήρησης από 15/02/2018.

5174 - Αναστολή διαπραγμάτευσης από 02/05/2018.

5178 - Μεταφορά στην Κατηγορία Επιτήρησης από 11/05/2018.

5179 - Αναστολή διαπραγμάτευσης από 25/05/2018.

5191 - Αναστολή διαπραγμάτευσης από 02/10/2018.

5192 - Αναστολή διαπραγμάτευσης από 02/10/2018.

5193 - Μεταφορά στην κατηγορία Επιτήρησης από 25/10/2018.

5194 - Μεταφορά στην κατηγορία Επιτήρησης από 25/10/2018.

5197 - Μεταφορά στην κατηγορία Επιτήρησης από 07/11/2018.

5205 - Αναστολή διαπραγμάτευσης από 02/05/2019.

5206 - Αναστολή διαπραγμάτευσης από 02/05/2019.

5216 - Αναστολή διαπραγμάτευσης από 01/10/2019.

5232 - Μεταφορά στην Κατηγορία Επιτήρησης από 08/04/2011.

5233 - Αναστολή διαπραγμάτευσης από 13/05/2020.

5241 - Αναστολή διαπραγμάτευσης από 26/06/2020

5243 - Αναστολή διαπραγμάτευσης από 01/07/2020.

5245 - Μεταφορά στη Κατηγορία Επιτήρησης από 09/07/2020.

5246 - Μεταφορά στην κατηγορία Επιτήρησης από 09/07/2020.

5248 - Μεταφορά στην κατηγορία Επιτήρησης από 06/09/2011.

5251 - Μεταφορά στην κατηγορία Επιτήρησης από τις 25/11/2011.

5253 - Μεταφορά στην Επιτήρηση από 14/5/2021.

Στοιχεία Συναλλαγών Πακέτων

Χρεόγραφο	Όγκος πακέτου	Τιμή πακέτου	Αξία πακέτου	Ώρα έγκρισης	Σημείωση
FOURLIS ΣΥΜΜΕΤΟΧΩΝ (ΚΟ)	25,000	4.28	107,000.00	10:55:26	20
FOURLIS ΣΥΜΜΕΤΟΧΩΝ (ΚΟ)	227,000	4.28	971,560.00	16:33:01	20
ΕΛΛΑΚΤΩΡ (ΚΟ)	20,355,840	1.20	24,427,008.00	16:58:07	20
ΟΤΕ (ΚΟ)	36,129	14.66	529,651.14	17:05:45	20

Σημειώσεις πακέτων

- 9 - Μέθοδος 6-1 / Ειδική Χρέωση
- 10 - Μέθοδος 6-1 / Ειδική Χρέωση, Αυθημερόν Διακανονισμός
- 14 - Μέθοδος 6-3 / Πακέτο Αποκατάστασης, Ατελής αγορά και Πώληση
- 18 - Μέθοδος 6-2 / SPOT 1
- 19 - Μέθοδος 6-2 / SPOT 2
- 20 - Μέθοδος 6-1 και Μέθοδος 6-1 Αυθημερόν Διακανονισμός
- 21 - Άλλη Προσυμφωνημένη

Στοιχεία Συναλλαγών Δικαιωμάτων

Ημερ. αποκοπής	Έναρξη εξάσκησης	Λήξη εξάσκησης	Λήξη διαπραγμάτευσης	Δικαιώματα	Κατωτ Τιμή	Ανωτ Τιμή	Τιμή κλεισ.	Τελευταία ζήτηση	Τελευταία προσφορά	Όγκος	Πράξεις	Αξία Συναλλαγών
24/05/2021	27/05/2021	09/06/2021	04/06/2021	ΑΕΡΟΠΟΡΙΑ ΑΙΓΑΙΟΥ (ΚΟ)	0.590	0.730	0.660	---	---	221,467	530	143,844.80

Στοιχεία Συναλλαγών Εκποιήσεων

Χρεόγραφα	Τύπος Χρεογράφου	Όγκος Συναλλαγών	Αριθμός Πράξεων	Αξία Συναλλαγών	Σημείωση
-----------	------------------	------------------	-----------------	-----------------	----------

Δεν πραγματοποιήθηκαν Εκποιήσεις Μετοχών.

Σημειώσεις Εκποιήσεων

- 1 - Δημόσιος Ανοικτός Πλειστηριασμός
- 2 - Εκποίηση Ενσώματων Ονομαστικών Μετοχών
- 3 - Εκποίηση Αδιάθετων Κλασματικών Υπολοίπων

Στοιχεία Ενεργητικού Διαπραγματεύσιμων Αμοιβαίων Κεφαλαίων (Δ.Α.Κ.)

	Ημερομηνία συναλλαγών	Δημιουργία / Εξαγορά	Αριθ. Μερ. (T-1)	Νέα Μερ. (T-1)	Εξαγορασθ. Μερ. (T-1)	Μερίδια (T) [1]	Αξία Ενεργητικού [2]	Καθαρή Τιμή	Μέρισμα /Μερίδιο	Ημερ. Αποκοπής
ALPHA ETF FTSE Athex Large Cap	28/05/2021	5,000	853,597	---	---	853,597	18,604,120.00	21.7950	0.81	01/07/2020

Σημειώσεις Δ.Α.Κ.

[1] - Αριθμ. μεριδίων (T) = Αριθμ. μεριδίων (T-1) + Νεοεκδιθέντα μερίδια (T-1) - Εξαγορασθέντα μερίδια (T-1)

[2] - Περιλαμβάνονται και τα μερίδια που δημιουργήθηκαν / εξαγοράσθηκαν την ημέρα T-1.

Περιγραφή	Στοιχεία
Όνομασία Δ.Α.Κ.	ALPHA ETF FTSE Athex Large Cap
Σύμβολο Δ.Α.Κ. (GR)	ΑΔΑΚ
Σύμβολο Δ.Α.Κ. (EN)	AETF
ISIN Δ.Α.Κ.	GRF000153004
Κατηγορία Διαπραγμάτευσης	Διαπραγματέσιμα Αμοιβαία Κεφάλαια (Δ.Α.Κ.)
Τύπος Δ.Α.Κ.	Μετοχών
Τρόπος διαχείρισης	Παθητικός
Επενδυτική Στρατηγική	Σκοπός της επενδυτικής πολιτικής του Αμοιβαίου Κεφαλαίου είναι η αναπαραγωγή της αποδόσεως του Δείκτη FTSE/X.A. Large Cap του Χρηματιστηρίου Αθηνών σε όρους Ευρώ, ακολουθώντας πλήρως και πανομοιότυπως τη σύνθεση του υποκείμενου Δείκτη.
Εκδότης	ΑΛΦΑ ASSET MANAGEMENT Α.Ε.Δ.Α.Κ.
Εταιρεία Διαχείρισης	ΑΛΦΑ ASSET MANAGEMENT Α.Ε.Δ.Α.Κ.
Ειδικοί Διαπραγματευτές	ΑΛΦΑ FINANCE Α.Χ.Ε.Π.Ε.Υ. , ΕΘΝΙΚΗ ΧΡΗΜΑΤΙΣΤΗΡΙΑΚΗ Α.Χ.Ε.Π.Ε.Υ.
Θεματοφύλακας	ΑΛΦΑ ΤΡΑΠΕΖΑ Α.Ε.
Σύμβολο Δείκτη (GR)	FTSE
Σύμβολο Δείκτη (EN)	FTSE
Όνομασία Δείκτη	FTSE/X.A. Large Cap
ISIN Δείκτη	GRI99201A006
Κλάσμα Δείκτη [1]	1/100
Αρχική Τιμή Μεριδίου	21.76
Συνολικός Αριθμός Μεριδίων [2]	853,597
Ημερομηνία πρώτης Έκδοσης	14/01/2008
Ημερομηνία έναρξης Διαπραγμάτευσης	24/01/2008
Νόμισμα Διαπραγμάτευσης	ΕΥΡΩ
Νόμισμα Ενεργητικού	ΕΥΡΩ
Αρχική Αξία Ενεργητικού [3]	3,000,000.00
Αριθμ. Μεριδίων για Δημιουργία-Εξαγορά [4]	5,000
Αμοιβή Διαχείρισης	0.375

Σημειώσεις Δ.Α.Κ.

[1] - Το κλάσμα της τιμής του δείκτη που αποτελεί η τιμή της πρώτης έκδοσης

[2] - Ο αριθμός μεριδίων που διαπραγματεύθηκαν στο Χρηματιστήριο την ημέρα T

[3] - Η αξία του ενεργητικού κατά την έκδοση

[4] - Ο αριθμός μεριδίων που απαιτείται κατά τη διαδικασία δημιουργίας εξαγοράς

ΑΝΑΚΟΙΝΩΣΕΙΣ

ΓΝΩΣΤΟΠΟΙΗΣΕΙΣ ΕΤΑΙΡΕΙΩΝ

ΣΩΛΗΝΟΥΡΓΕΙΑ ΛΙΜΠΑΡ ΤΖΙΡΑΚΙΑΝ PROFIL Α.Ε.

**ΑΥΞΗΣΗ ΜΕΤΟΧΙΚΟΥ ΚΕΦΑΛΑΙΟΥ ΜΕ ΚΑΤΑΒΟΛΗ ΜΕΤΡΗΤΩΝ ΚΑΙ ΔΙΚΑΙΩΜΑ
ΠΡΟΤΙΜΗΣΗΣ ΥΠΕΡ ΤΩΝ ΠΑΛΑΙΩΝ ΜΕΤΟΧΩΝ**

ΑΠΟΚΟΠΗ ΔΙΚΑΙΩΜΑΤΟΣ ΠΡΟΤΙΜΗΣΗΣ : 01/06/2021

ΠΕΡΙΟΔΟΣ ΑΣΚΗΣΗΣ ΔΙΚΑΙΩΜΑΤΟΣ ΠΡΟΤΙΜΗΣΗΣ: 04/06/2021 - 17/06/2021

ΠΕΡΙΟΔΟΣ ΔΙΑΠΡΑΓΜΑΤΕΥΣΗΣ ΔΙΚΑΙΩΜΑΤΟΣ : 04/06/2021 - 14/06/2021

Η εταιρεία «Η ΣΩΛΗΝΟΥΡΓΕΙΑ ΛΙΜΠΑΡ ΤΖΙΡΑΚΙΑΝ PROFIL Α.Ε.» (εφεξής «**Εταιρεία**») γνωστοποιεί προς τους κυρίους μετόχους τα ακόλουθα:

Δυνάμει της από 18.12.2020 απόφασής του, το Διοικητικό Συμβούλιο της Εταιρείας κατ' εξουσιοδότηση της Έκτακτης Γενικής Συνέλευσης των μετόχων της Εταιρείας που ελήφθη στις 29.11.2019 στα πλαίσια εναρμόνισης του Καταστατικού της με τις διατάξεις του Ν. 4548/2018, αποφάσισε μεταξύ άλλων την αύξηση του μετοχικού κεφαλαίου της Εταιρείας κατά τετρακόσιες πενήντα επτά χιλιάδες διακόσια ευρώ (€457.200) με καταβολή μετρητών, με σκοπό την άντληση κεφαλαίων μέχρι του ποσού των τριών εκατομμυρίων σαράντα οκτώ χιλιάδων ευρώ (€ 3.048.000), με την έκδοση έως 1.524.000 νέων, κοινών ονομαστικών και μετά ψήφου μετοχών (οι «**Νέες Μετοχές**») ονομαστικής αξίας 0,30€ εκάστης, οι οποίες θα διατεθούν μέσω δημόσιας προσφοράς, με τιμή διάθεσης δυο ευρώ (€ 2,00) ανά μετοχή (η «**Τιμή Διάθεσης**»), με δικαίωμα προτίμησης υπέρ των υφισταμένων μετόχων σε αναλογία μια (1) νέα μετοχή για κάθε μία (1) παλαιά μετοχή σύμφωνα με τις σχετικές διατάξεις του Ν.

4548/2018 και του Καταστατικού της Εταιρείας (εφεξής «η **Αύξηση**»). Η Τιμή Διάθεσης δύναται να είναι ανώτερη της χρηματιστηριακής τιμής των υφιστάμενων μετοχών της Εταιρείας κατά τον χρόνο αποκοπής του δικαιώματος προτίμησης.

Μετά την ολοκλήρωση της αύξησης και σε περίπτωση που αυτή καλυφθεί πλήρως το μετοχικό κεφάλαιο της Εταιρείας θα ανέρχεται στο συνολικό ποσό των εννιακοσίων δέκα τεσσάρων χιλιάδων τετρακοσίων ευρώ (€ 914.400), διαιρούμενο σε τρία εκατομμύρια σαράντα οκτώ χιλιάδες (3.048.000) κοινές, ονομαστικές μετά ψήφου μετοχές, ονομαστικής αξίας 0,30ευρώ (€ 0,30) η κάθε μια. Τα συνολικά αντληθέντα κεφάλαια της Αύξησης θα ανέλθουν σε €3.048.000. Η διαφορά μεταξύ της ονομαστικής αξίας (€0,30) και της τιμής διάθεσης εκάστης μετοχής (€ 2,00), ήτοι ποσό ύψους δυο εκατομμυρίων πεντακοσίων ενενήντα χιλιάδων οκτακοσίων ευρώ (€ 2.590.800) θα αχθεί σε πίστωση του λογαριασμού της Εταιρείας με τίτλο «Διαφορά από έκδοση μετοχών υπέρ το άρτιο».

Την 15.01.2021 καταχωρήθηκε στο Γ.Ε.ΜΗ. με Κωδικό Αριθμό Καταχώρισης 2450684 η με αριθμό 4361/15.01.2021 σχετική ανακοίνωση του Υπουργείου Ανάπτυξης και Επενδύσεων, Γενική Γραμματεία Εμπορίου και Προστασίας Καταναλωτή, Δ/νση Εταιρειών, Τμήμα Εποπτείας Εισηγμένων Α.Ε. & Αθλητικών Α.Ε. με την οποία εγκρίθηκε η αύξηση του μετοχικού κεφαλαίου με καταβολή μετρητών και η σχετική τροποποίηση του άρθρου 5 του Καταστατικού της Εταιρείας. Επιπλέον, την 26.02.2021 καταχωρήθηκε στο Γ.Ε.ΜΗ. με Κωδικό Αριθμό Καταχώρισης 2489944 η με αριθμό 24952/26.02.2021 σχετική ανακοίνωση του Υπουργείου Ανάπτυξης και Επενδύσεων, Γενική Γραμματεία Εμπορίου και Προστασίας Καταναλωτή, Δ/νση Εταιρειών, Τμήμα Εποπτείας Εισηγμένων Α.Ε. & Αθλητικών Α.Ε. σε ορθή επανάληψη.

Ημερομηνία αποκοπής του δικαιώματος προτίμησης

Ως ημερομηνία αποκοπής του δικαιώματος προτίμησης στην Αύξηση με καταβολή μετρητών ορίζεται η 01^η **Ιουνίου** 2021. Από την ίδια ημερομηνία (01.06.2021), οι μετοχές της εταιρίας θα είναι διαπραγματεύσιμες στο Χρηματιστήριο Αθηνών (Χ.Α.) χωρίς το δικαίωμα συμμετοχής στην Αύξηση και η τιμή εκκίνησης των μετοχών της εταιρίας στο Χ.Α. θα διαμορφωθεί σύμφωνα με τον Κανονισμό του Χρηματιστηρίου Αθηνών, σε συνδυασμό με την υπ' αριθ.26 απόφαση του Δ.Σ. του Χ.Α., όπως ισχύει.

Δικαίωμα Προτίμησης

Δικαιούχοι των δικαιωμάτων προτίμησης είναι οι Μέτοχοι που θα είναι εγγεγραμμένοι στα αρχεία του Συστήματος Άυλων Τίτλων (Σ.Α.Τ.) την **2^α Ιουνίου 2021** (record date) για την Εταιρεία καθώς και όσοι αποκτήσουν δικαίωμα προτίμησης κατά την περίοδο διαπραγμάτευσης των εν λόγω δικαιωμάτων στο Χ.Α.

Σύμφωνα με την από **18.12.2020** απόφαση του Διοικητικού Συμβουλίου της Εταιρείας η Τιμή Διάθεσης δύναται να είναι ανώτερη της χρηματιστηριακής τιμής των υφιστάμενων μετοχών της Εταιρείας κατά τον χρόνο αποκοπής του δικαιώματος προτίμησης σύμφωνα με τις διατάξεις του κανονισμού του Χ.Α.

Η περίοδος άσκησης του δικαιώματος προτίμησης ορίζεται από την **4^η Ιουνίου 2021** έως και την **17^η Ιουνίου 2021**.

Η έναρξη διαπραγμάτευσης των δικαιωμάτων στο ηλεκτρονικό σύστημα συναλλαγών του Χρηματιστηρίου Αθηνών συμπίπτει με την έναρξη της περιόδου άσκησής τους.

Επισημαίνεται, ότι η διαπραγμάτευση των δικαιωμάτων δεν θα είναι δυνατή τις τελευταίες τρεις (3) εργάσιμες ημέρες πριν από τη λήξη άσκησής τους.

Ως λήξη της διαπραγμάτευσης των δικαιωμάτων στο ηλεκτρονικό σύστημα συναλλαγών του Χ.Α ορίζεται η λήξη της συνεδρίασης της **14^η Ιουνίου 2021**.

Τα δικαιώματα προτίμησης για την απόκτηση Νέων Μετοχών είναι μεταβιβάσιμα και θα αποτελούν αντικείμενο διαπραγμάτευσης στο Χ.Α. Τα δικαιώματα θα είναι πιστωμένα στους Λογαριασμούς της Μερίδας κάθε δικαιούχου στο Σ.Α.Τ., την ημερομηνία έναρξης διαπραγμάτευσής τους. Τα δικαιώματα που δεν θα ασκηθούν μέχρι τη λήξη της περιόδου άσκησης (δηλαδή έως και την **17^η Ιουνίου 2021**) παύουν να ισχύουν αυτοδικαίως.

Τα δικαιώματα προτίμησης θα μπορούν να ασκηθούν κατά τις εργάσιμες ημέρες και ώρες, καθ' όλη τη διάρκεια της περιόδου άσκησης των δικαιωμάτων προτίμησης, μέσω των καταστημάτων της Εθνικής Τράπεζας της Ελλάδος Α.Ε. (για τους Μετόχους που δεν επιθυμούν να τα ασκήσουν μέσω των χειριστών τους), καθώς και μέσω των χειριστών των λογαριασμών αξιών των μετόχων (Α.Ε.Π.Ε.Υ ή θεματοφυλακή τραπέζης).

Πιο ειδικά για την άσκηση δικαιωμάτων προτίμησης, οι δικαιούχοι που θα επιλέξουν να εγγραφούν μέσω των καταστημάτων της Εθνικής Τράπεζας της Ελλάδος Α.Ε. θα προσκομίζουν τη Βεβαίωση Δέσμευσης Δικαιωμάτων της ΕΛ.Κ.Α.Τ. Για την έκδοση της βεβαίωσης αυτής θα απευθυνθούν στον χειριστή του λογαριασμού αξιών τους στο Σ.Α.Τ.

Επιπρόσθετα, για την άσκηση των δικαιωμάτων προτίμησης, οι κάτοχοί τους θα προσκομίζουν στα καταστήματα της Εθνικής Τράπεζας της Ελλάδος Α.Ε. την αστυνομική τους ταυτότητα, τον αριθμό του φορολογικού τους μητρώου, καθώς και την Εκτύπωση Στοιχείων Μεριδας & Λογαριασμού στο Σ.Α.Τ. Επισημαίνεται ότι οι κάτοχοι δικαιωμάτων προτίμησης κατά την άσκηση των δικαιωμάτων τους θα πρέπει να δηλώσουν επίσης: i) τον αριθμό μερίδας επενδυτή Σ.Α.Τ. ii) τον αριθμό λογαριασμού αξιών στο Σ.Α.Τ. iii) τον εξουσιοδοτημένο χειριστή του λογαριασμού αξιών, στον οποίο επιθυμούν να καταχωρισθούν οι μετοχές τους. Τέλος, θα πρέπει να καταβάλουν τους μετρητοίς, σε ειδικό τραπεζικό λογαριασμό που θα ανοιχθεί για την Αύξηση αυτή, το συνολικό αντίτιμο των Νέων Μετοχών που αντιστοιχούν στο ασκούμενο δικαίωμα προτίμησής τους.

Η καταβολή θα γίνεται, είτε με κατάθεση μετρητών στον ειδικό τραπεζικό λογαριασμό που θα έχει ανοιχτεί ειδικά για την Αύξηση αυτή είτε με χρέωση λογαριασμού καταθέσεων που τυχόν τηρεί ο επενδυτής στην Εθνική Τράπεζα της Ελλάδος Α.Ε. κατά ποσό ίσο με το συνολικό αντίτιμο των Νέων Μετοχών που αντιστοιχούν στα ασκούμενα δικαιώματα προτίμησης και εν συνεχεία ισόποση πίστωση του ανωτέρω ειδικού λογαριασμού της Αύξησης.

Οι δικαιούχοι επενδυτές που θα επιλέξουν να ασκήσουν τα δικαιώματά τους μέσω των χειριστών τους, θα αιτούνται την άσκηση των δικαιωμάτων τους από το χειριστή τους. Οι χειριστές θα πρέπει να εξουσιοδοτηθούν από τους δικαιούχους και να προβούν στις δέουσες ενέργειες για την προσήκουσα άσκηση των δικαιωμάτων προτίμησης των πελατών τους. Σε περίπτωση περισσότερων της μίας εγγραφής για

Νέες Μετοχές από το ίδιο πρόσωπο με βάση τα καταγεγραμμένα στοιχεία στο Σ.Α.Τ., το σύνολο των εν λόγω εγγραφών θα αντιμετωπίζεται ως ενιαία εγγραφή.

Κλάσματα Νέων Μετοχών δεν θα εκδοθούν. Ο μέγιστος αριθμός Νέων Μετοχών για τις οποίες μπορεί να εγγραφεί ένας κάτοχος δικαιωμάτων προτίμησης είναι άμεση συνάρτηση του αριθμού των δικαιωμάτων προτίμησης που κατέχει. Ειδικότερα, παρέχεται δικαίωμα προτίμησης υπέρ των υφισταμένων μετόχων σε αναλογία μια (1) νέα μετοχή για κάθε μία (1) παλαιά μετοχή.

Μετά την άσκηση των δικαιωμάτων προτίμησής τους, οι εγγραφόμενοι θα λαμβάνουν σχετική απόδειξη, η οποία δεν θα αποτελεί προσωρινό τίτλο και δεν θα διαπραγματεύεται σε αγορά.

Τα δικαιώματα προτίμησης, τα οποία δεν θα ασκηθούν μέχρι τη λήξη της περιόδου άσκησής τους, αποσβένονται και παύουν να ισχύουν αυτοδικαίως.

Οι επενδυτές που θα ασκήσουν δικαιώματα προτίμησης δεν θα επιβαρυνθούν με κόστη εκκαθάρισης και πίστωσης των Νέων Μετοχών τους. Για την αγορά δικαιωμάτων προτίμησης ο αγοραστής επιβαρύνεται με τα προβλεπόμενα έξοδα που έχει συμφωνήσει με την Α.Ε.Π.Ε.Υ. ή την τράπεζα με την οποία συνεργάζεται για την ως άνω αγορά, καθώς και με τις χρεώσεις (μεταβιβαστικά) που ισχύουν από την ΕΛ.Κ.Α.Τ.

Οι Νέες Μετοχές, θα αποδοθούν στους δικαιούχους σε άυλη μορφή με πίστωση στη Μεριδα και στον Λογαριασμό Αξιών στο Σ.Α.Τ., που έχει δηλωθεί από τους δικαιούχους.

Η κοινοποίηση στους έχοντες ασκήσει το δικαίωμα προτίμησης του ποσού που τους αναλογεί στην κατανομή γίνεται με την πίστωση των μερίδων τους στο Σ.Α.Τ. Οι πιστώσεις αυτές γίνονται συγχρόνως για όλους τους επενδυτές και από την επομένη εργάσιμη ημέρα αρχίζει η διαπραγμάτευση των Νέων Μετοχών.

Δικαίωμα Προεγγραφής

Σύμφωνα με την από 18.12.2020 απόφαση του Διοικητικού Συμβουλίου καθώς και την από 25.05.2021 απόφαση αυτού, παρέχεται στους δικαιούχους των δικαιωμάτων προτίμησης, επιπρόσθετα Δικαίωμα Προεγγραφής για την απόκτηση, στην Τιμή Διάθεσης, αριθμού Αδιάθετων Μετοχών και μόνον εφόσον τα πρόσωπα αυτά θα έχουν ασκήσει πλήρως τα δικαιώματα προτίμησής τους που αντιστοιχούν σε ακέραιο αριθμό Νέων Μετοχών.

Κάθε δικαιούχος δικαιώματος προεγγραφής δύναται να ασκήσει το Δικαίωμα Προεγγραφής για την απόκτηση επιπλέον αριθμού αδιάθετων Νέων Μετοχών στην Τιμή Διάθεσης με ανώτατο όριο το σύνολο της Αύξησης.

Το Δικαίωμα Προεγγραφής θα ασκείται, **ταυτόχρονα** με την άσκηση των δικαιωμάτων προτίμησης, με την υποβολή έγγραφης δήλωσης (i) στα καταστήματα της Εθνικής Τράπεζας της Ελλάδος Α.Ε., κατά τις εργάσιμες ημέρες και ώρες, όπως κατωτέρω αναφέρεται ή (ii) στους εξουσιοδοτημένους χειριστές των δικαιούμενων να το ασκήσουν και με την ταυτόχρονη καταβολή σε μετρητά του συνόλου των κεφαλαίων που αντιστοιχούν στις Αδιάθετες Μετοχές, για τις οποίες ασκείται το Δικαίωμα Προεγγραφής. Απαραίτητη προϋπόθεση για την άσκηση του Δικαιώματος Προεγγραφής μέσω του δικτύου καταστημάτων της Εθνικής Τράπεζας της Ελλάδος Α.Ε., είναι η ύπαρξη καταθετικού λογαριασμού στην Εθνική Τράπεζα της Ελλάδος Α.Ε. Σε περίπτωση που ο αριθμός των Αδιαθέτων Μετοχών, κατόπιν άσκησης του δικαιώματος προεγγραφής, δεν επαρκεί για την πλήρη ικανοποίηση της ζήτησης από τους δικαιούχους επενδυτές, αυτοί θα ικανοποιηθούν αναλογικά με βάση τον αριθμό των Αδιαθέτων Μετοχών που θα έχουν ζητήσει σε σχέση με το σύνολο των Αδιαθέτων Νέων Μετοχών για τις οποίες θα έχει ασκηθεί το δικαίωμα προεγγραφής και μέχρι την πλήρη εξάντληση των Αδιαθέτων Μετοχών. Σε περίπτωση που ο αριθμός των Αδιαθέτων Μετοχών είναι μεγαλύτερος από τον αριθμό των μετοχών που ζητήθηκαν μέσω προεγγραφών, οι προεγγραφές θα ικανοποιηθούν στο σύνολό τους. Εφόσον, τέλος, μετά τα ανωτέρω, υπολείπονται Αδιάθετες Μετοχές, το Διοικητικό Συμβούλιο δικαιούται να τις διαθέσει κατά την κρίση του, όπως ορίζει το άρθρο 26 παρ. 4 του Ν. 4548/2018, ως ισχύει, άλλως το μετοχικό κεφάλαιο της Εταιρείας να αυξηθεί μόνον κατά το ποσό της τελικής κάλυψης σύμφωνα με το άρθρο

28 του Ν. 4548/2018, ως ισχύει (δυνατότητα μερικής κάλυψης) και το Διοικητικό Συμβούλιο θα προσαρμόσει αντίστοιχα το άρθρο 5 του Καταστατικού της Εταιρείας προσδιορίζοντας το ποσό του κεφαλαίου που θα προκύψει από τη μερική κάλυψη.

Η άσκηση του Δικαιώματος Προεγγραφής, με υποβολή αίτησης στα καταστήματα της Εθνικής Τράπεζας της Ελλάδος Α.Ε. θα πραγματοποιείται με δέσμευση λογαριασμού καταθέσεων που ο προεγγραφόμενος τηρεί ή θα ανοίξει στην Εθνική Τράπεζα της Ελλάδος Α.Ε., κατά ποσό ίσο με την αξία των Νέων Μετοχών για τις οποίες ασκεί το Δικαίωμα Προεγγραφής. Η Εθνική Τράπεζα της Ελλάδος Α.Ε. κατά την ημέρα της ολικής ή μερικής ικανοποίησης του Δικαιώματος Προεγγραφής, θα προβεί στη χρέωση του λογαριασμού του προεγγραφέντα κατά ποσό ίσο με τη συνολική αξία των Νέων Μετοχών που θα διατεθούν τελικώς στον προεγγραφέντα και εν συνεχεία στην πίστωση του ειδικού λογαριασμού της Αύξησης.

Οι δικαιούχοι επενδυτές που θα επιλέξουν να ασκήσουν το Δικαίωμα Προεγγραφής τους μέσω των χειριστών τους θα υποβάλουν τη σχετική αίτηση μέσω των χειριστών τους. Οι χειριστές θα πρέπει να εξουσιοδοτηθούν από τους δικαιούχους και να προβούν στις δέουσες ενέργειες για την προσήκουσα άσκηση του Δικαιώματος Προεγγραφής των πελατών τους.

Στην περίπτωση περισσότερων της μίας προεγγραφής των ιδίων προσώπων με βάση τα στοιχεία Σ.Α.Τ., το σύνολο των εν λόγω προεγγραφών θα αντιμετωπίζεται ως ενιαία προεγγραφή.

Μετά την άσκηση των Δικαιωμάτων Προεγγραφής, οι ασκούντες τέτοια δικαιώματα θα λαμβάνουν σχετική απόδειξη, η οποία δεν θα αποτελεί προσωρινό τίτλο και δεν θα διαπραγματεύεται σε αγορά.

Τα τυχόν καταβληθέντα ποσά των προεγγραφών που δεν θα χρησιμοποιηθούν για την απόκτηση Αδιάθετων Μετοχών θα αποδεσμεύονται και θα επιστρέφονται άτοκα σε αυτούς που άσκησαν το Δικαίωμα Προεγγραφής.

Δικαίωμα Υπαναχώρησης

Σε περίπτωση που ανακύπτουν σημαντικά νέα στοιχεία, ουσιώδη σφάλματα ή ουσιώδεις ανακρίβειες, κατά την περίοδο που μεσολαβεί από την έγκριση του Ενημερωτικού Δελτίου έως την έναρξη διαπραγμάτευσης σε ρυθμιζόμενη αγορά, η

Εταιρεία υποχρεούται σε δημοσίευση συμπληρώματος του Ενημερωτικού Δελτίου, σύμφωνα με το άρθρο 23 του Κανονισμού (ΕΕ) 2017/1129, ως ισχύει.

Σε περίπτωση δημοσίευσης συμπληρώματος του παρόντος Ενημερωτικού Δελτίου, σύμφωνα με το άρθρο 23 του Κανονισμού (ΕΕ) 1129/2017, ως ισχύει, οι επενδυτές οι οποίοι έχουν ήδη συμφωνήσει να εγγραφούν ή να προεγγραφούν για την απόκτηση Νέων Μετοχών πριν από τη δημοσίευση του συμπληρώματος, δύνανται να υπαναχωρήσουν από την εγγραφή τους, το αργότερο εντός τριών (3) εργάσιμων ημερών από τη δημοσίευση του συμπληρώματος. Η περίοδος αυτή μπορεί να παρατείνεται από τον Εκδότη. Η τελική ημερομηνία για το δικαίωμα υπαναχώρησης αναφέρεται στο συμπλήρωμα.

Οι Νέες μετοχές θα δικαιούνται μέρος από τα κέρδη της τρέχουσας χρήσης (01.01.2020 – 31.12.2020) και εφεξής σύμφωνα με την ισχύουσα νομοθεσία και το Καταστατικό της Εταιρείας.

Το Ενημερωτικό Δελτίο για την Αύξηση του μετοχικού κεφαλαίου της Εταιρείας, όπως εγκρίθηκε από το Δ.Σ. της Επιτροπής Κεφαλαιαγοράς στις 27.05.2021, είναι διαθέσιμο στο επενδυτικό κοινό στις 28.05.2021 σε ηλεκτρονική μορφή στις ιστοσελίδες:

- της Ελληνικά Χρηματιστήρια - Χρηματιστήριο Αθηνών Συμμετοχών Α.Ε.
<http://www.helex.gr/el/web/guest/company-prospectus>
- της Επιτροπής Κεφαλαιαγοράς
http://www.hcmc.gr/el_GR/web/portal/elib/deltia
- της Εταιρείας <http://www.tzirakian.com/index.php/gr/investors>

Επίσης, το Ενημερωτικό Δελτίο, κατά τη διάρκεια της περιόδου άσκησης των δικαιωμάτων προτίμησης, θα είναι διαθέσιμο δωρεάν στο επενδυτικό κοινό και σε έντυπη μορφή, εφόσον ζητηθεί, στα γραφεία της Εταιρείας (56ο χιλ. Ε.Ο. Αθηνών – Λαμίας, Οινόφυτα Βοιωτίας – 32011, τηλ. 22620 32280).

Για την εισαγωγή προς διαπραγμάτευση των Νέων Μετοχών απαιτείται η προηγούμενη έγκριση του Χ.Α.

Η ημερομηνία έναρξης διαπραγμάτευσης των Νέων Μετοχών στο Χ.Α., μετά την ολοκλήρωση της Αύξησης, θα αποφασιστεί από την Εταιρεία και θα γνωστοποιηθεί με νεότερη ανακοίνωση, σύμφωνα με την κείμενη νομοθεσία.

Οι μέτοχοι και οι επενδυτές που ενδιαφέρονται για περισσότερες πληροφορίες και διευκρινίσεις μπορούν να απευθύνονται κατά τις εργάσιμες ημέρες και ώρες στα γραφεία της Εταιρείας, 56ο χιλ. Ε.Ο. Αθηνών – Λαμίας, Οινόφυτα Βοιωτίας - 32011, τηλ 22620 32280 (κος Αλέξανδρος Ζάβρας, Οικονομικός Διευθυντής και Υπεύθυνος Πληροφόρησης Επενδυτών).

Οινόφυτα Βοιωτίας, 28.05.2021

From: CORAL A.E.
Posted At: 27 May 2021 16:39
Conversation: Συναλλαγές της ΤΡΑΠΕΖΑΣ OPTIMA BANK A.E.
(ρυθμιζόμενη πληροφορία N.3556/2007)
Posted To: DOLAnnouncements2
Subject: Συναλλαγές της ΤΡΑΠΕΖΑΣ OPTIMA BANK A.E.
(ρυθμιζόμενη πληροφορία N.3556/2007)

Η CORAL AE, σύμφωνα με τους Ν. 3556/2007 και 3606/2007, ανακοινώνει ότι η ΤΡΑΠΕΖΑ OPTIMA BANK A.E. την ενημέρωσε ότι την 26/05/2021 προέβη σε αγορά 1 ομολογιών εκδόσεως CORAL AE συνολικής αξίας ΕΥΡΩ 1.022,50.

Η γνωστοποίηση εκ μέρους της ΤΡΑΠΕΖΑΣ OPTIMA BANK A.E. προς την Εταιρία και ακολούθως η ανακοίνωση της Εταιρίας προς τις αρχές της Κεφαλαιαγοράς, γίνεται επειδή ο κ. Πέτρος Τζαννετάκης είναι μη εκτελεστικό μέλος του Δ.Σ. της ΤΡΑΠΕΖΑΣ OPTIMA BANK A.E., ενώ κατέχει τη θέση του μη εκτελεστικού μέλους του Δ.Σ. της CORAL AE.

Ο κ. Πέτρος Τζαννετάκης είναι πρόσωπο υπόχρεο να γνωστοποιεί τις χρηματιστηριακές συναλλαγές του με αντικείμενο ομολογίες εκδόσεως CORAL AE (άρθρο 19 του Κανονισμού ΕΕ 596/2014).

Μαρούσι, 27 Μαΐου 2021

Το Διοικητικό Συμβούλιο

From: FOURLIS Α.Ε ΣΥΜΜΕΤΟΧΩΝ
Posted At: 27 May 2021 17:05
Conversation: ΑΝΑΚΟΙΝΩΣΗ ΓΙΑ ΤΗΝ ΠΡΟΑΝΑΓΓΕΛΙΑ ΓΕΝΙΚΗΣ
ΣΥΝΕΛΕΥΣΗΣ
Posted To: DOLAnnouncements2
Subject: ΑΝΑΚΟΙΝΩΣΗ ΓΙΑ ΤΗΝ ΠΡΟΑΝΑΓΓΕΛΙΑ ΓΕΝΙΚΗΣ
ΣΥΝΕΛΕΥΣΗΣ

ΠΡΟΣΚΛΗΣΗ ΣΕ ΕΤΗΣΙΑ ΤΑΚΤΙΚΗ ΓΕΝΙΚΗ ΣΥΝΕΛΕΥΣΗ ΤΩΝ ΜΕΤΟΧΩΝ

[ΠΡΟΣΚΛΗΣΗ ΣΕ ΕΤΗΣΙΑ ΤΑΚΤΙΚΗ ΓΕΝΙΚΗ ΣΥΝΕΛΕΥΣΗ ΤΩΝ ΜΕΤΟΧΩΝ](#)

From: FOURLIS A.Ε ΣΥΜΜΕΤΟΧΩΝ
Posted At: 27 May 2021 17:08
Conversation: ΕΝΗΜΕΡΩΤΙΚΟ ΣΗΜΕΙΩΜΑ ΕΠΙ ΤΩΝ ΘΕΜΑΤΩΝ ΤΗΣ
ΕΤΗΣΙΑΣ ΤΑΚΤΙΚΗΣ ΓΕΝΙΚΗΣ ΣΥΝΕΛΕΥΣΗΣ ΤΩΝ ΜΕΤΟΧΩΝ
ΤΗΣ 18/06/2021
Posted To: DOLAnnouncements2
Subject: ΕΝΗΜΕΡΩΤΙΚΟ ΣΗΜΕΙΩΜΑ ΕΠΙ ΤΩΝ ΘΕΜΑΤΩΝ ΤΗΣ
ΕΤΗΣΙΑΣ ΤΑΚΤΙΚΗΣ ΓΕΝΙΚΗΣ ΣΥΝΕΛΕΥΣΗΣ ΤΩΝ ΜΕΤΟΧΩΝ
ΤΗΣ 18/06/2021

ΕΝΗΜΕΡΩΤΙΚΟ ΣΗΜΕΙΩΜΑ ΕΠΙ ΤΩΝ ΘΕΜΑΤΩΝ ΤΗΣ ΕΤΗΣΙΑΣ ΤΑΚΤΙΚΗΣ ΓΕΝΙΚΗΣ
ΣΥΝΕΛΕΥΣΗΣ ΤΩΝ ΜΕΤΟΧΩΝ ΤΗΣ 18/06/2021

[ΕΝΗΜΕΡΩΤΙΚΟ ΣΗΜΕΙΩΜΑ ΕΠΙ ΤΩΝ ΘΕΜΑΤΩΝ ΤΗΣ ΕΤΗΣΙΑΣ ΤΑΚΤΙΚΗΣ ΓΕΝΙΚΗΣ
ΣΥΝΕΛΕΥΣΗΣ ΤΩΝ ΜΕΤΟΧΩΝ ΤΗΣ 18/06/2021](#)

From: Ο.Π.Α.Π. ΑΕ
Posted At: 27 May 2021 17:21
Conversation: ΠΡΟΣΚΛΗΣΗ ΤΩΝ ΜΕΤΟΧΩΝ ΣΤΗΝ 21η ΤΑΚΤΙΚΗ ΓΕΝΙΚΗ ΣΥΝΕΛΕΥΣΗ
Posted To: DOLAnnouncements2
Subject: ΠΡΟΣΚΛΗΣΗ ΤΩΝ ΜΕΤΟΧΩΝ ΣΤΗΝ 21η ΤΑΚΤΙΚΗ ΓΕΝΙΚΗ ΣΥΝΕΛΕΥΣΗ

Δείτε τη συνημμένη Πρόσκληση

[ΠΡΟΣΚΛΗΣΗ 21ης ΤΓΣ - 17.06.2021](#)

From: ΕΛΛΗΝΙΚΑ ΠΕΤΡΕΛΑΙΑ Α.Ε.
Posted At: 27 May 2021 17:26
Conversation: Αποτελέσματα Α Τριμήνου 2021
Posted To: DOLAnnouncements2

Subject: Αποτελέσματα Α Τριμήνου 2021

Αποτελέσματα Α Τριμήνου 2021

[Αποτελέσματα Α Τριμήνου 2021](#)

From: EUROBANK ERGASIAS ΥΠΗΡΕΣΙΩΝ
Posted At: 27 May 2021 17:29
Conversation: Οικονομικά Στοιχεία Α ' Τριμήνου 2021
Posted To: DOLAnnouncements2

Subject: Οικονομικά Στοιχεία Α ' Τριμήνου 2021

27 Μαΐου 2021

Επισυνάπτεται Δελτίο Τύπου και Παρουσίαση προς τους Αναλυτές και το Επενδυτικό Κοινό, των Οικονομικών Στοιχείων Α' Τριμήνου 2021 της Eurobank Ergasias Υπηρεσιών και Συμμετοχών Ανώνυμη Εταιρεία, τα οποία είναι διαθέσιμα στην ιστοσελίδα της Eurobank Holdings και στην ιστοσελίδα των Ελληνικών Χρηματιστηρίων – Χρηματιστήριο Αθηνών (<http://www.helex.gr>).

[Δελτίο Τύπου](#)
[Presentation](#)

From: ΔΕΗ Α.Ε.
Posted At: 27 May 2021 17:37
Conversation: Αποτελέσματα Α' τριμήνου 2021 Ομίλου ΔΕΗ
Posted To: DOLAnnouncements2

Subject: Αποτελέσματα Α' τριμήνου 2021 Ομίλου ΔΕΗ

Αποτελέσματα Α' τριμήνου 2021 Ομίλου ΔΕΗ (pdf.)

[Αποτελέσματα Α τριμήνου 2021 Ομίλου ΔΕΗ \(pdf.\)](#)

From: ΕΛΛΑΚΤΩΡ Α.Ε.
Posted At: 27 May 2021 17:40
Conversation: Βασικά Οικονομικά Μεγέθη 1ου Τριμήνου 2021
Posted To: DOLAnnouncements2

Subject: Βασικά Οικονομικά Μεγέθη 1ου Τριμήνου 2021

Δελτίο Τύπου
Βασικά Οικονομικά Μεγέθη 1ου Τριμήνου 2021

[PRESS RELEASE Q1 2021](#)

From: KPI-KPI A.E.
Posted At: 27 May 2021 17:50
Conversation: Δελτίο Τύπου - Σχολιασμός Αποτελεσμάτων Α Τριμήνου 2021
Posted To: DOLAnnouncements2
Subject: Δελτίο Τύπου - Σχολιασμός Αποτελεσμάτων Α Τριμήνου 2021

Η βιομηχανία γάλακτος ΚΡΙ-ΚΡΙ δημοσίευσε τις οικονομικές καταστάσεις α' τριμήνου 2021. Ο κύκλος εργασιών διαμορφώθηκε σε €28,56 εκ. έναντι €27,45 εκ. το 2020 (αυξημένος +4,0%). Τα βασικά μεγέθη της κερδοφορίας διαμορφώνονται ως εξής:

- Τα λειτουργικά κέρδη (EBITDA) ανήλθαν σε €4,53 εκ. έναντι €4,48 εκ. το 2020.
- Τα κέρδη προ φόρων ανήλθαν σε €3,55 εκ., έναντι €3,55 εκ. το 2020.
- Τέλος, τα καθαρά κέρδη μετά από φόρους, ανήλθαν σε €2,82 εκ., έναντι €2,67 εκ. το 2020.

Στον κλάδο του παγωτού, όπου το α' τρίμηνο δεν είναι αντιπροσωπευτικό των ετήσιων αποτελεσμάτων λόγω της μεγάλης εποχικότητας, οι πωλήσεις εμφανίζουν αύξηση σε €3,4 εκ. από €2,4 εκ. το 2020 [αύξηση 40%]. Στη φετινή σεζόν, η άρση των περιοριστικών μέτρων που λήφθηκαν ως επακόλουθο της πανδημίας σε συνδυασμό με την αναμενόμενη αύξηση των τουριστικών ροών από το εξωτερικό, δημιουργούν προσδοκίες για ισχυρή ανάκαμψη. Σε αυτό συνεπικουρούν και η επέκταση του δικτύου πωλήσεων με νέα σημεία μαζί με το λανσάρισμα νέων παγωτών.

Στην ελληνική αγορά γιαουρτιού, οι πωλήσεις της ΚΡΙ-ΚΡΙ εμφανίζουν μικρή μείωση -1,7%, αγγίζοντας τα €12,1 εκ. Η εξέλιξη αυτή εξηγείται, κυρίως, από την τρέχουσα κατάσταση στην εγχώρια αγορά, σε συνδυασμό με τα συγκρίσιμα περυσινά στοιχεία που είχαν επηρεαστεί θετικά από το lockdown του Μαρτίου 2020. Το μερίδιο αγοράς των γιαουρτιών ΚΡΙ-ΚΡΙ διαμορφώνεται πλέον, σε 16,0% (έναντι 15,9% το α' τρίμηνο 2020), διατηρώντας τη 2^η θέση της αγοράς [στοιχεία IRI σε αξία, Ιαν.-Μαρ. 2021].

Στις αγορές του εξωτερικού, οι πωλήσεις παρουσιάζουν ανάπτυξη, συνολικά, +7,3%. Η αξία των εξαγωγών γιαουρτιού ξεπέρασε τα €13 εκ, αγγίζοντας το 52% της δραστηριότητας των γαλακτοκομικών.

From: ΕΛΛΑΚΤΩΡ Α.Ε.
Posted At: 27 May 2021 17:51
Conversation: ΠΑΡΟΥΣΙΑΣΗ ΑΠΟΤΕΛΕΣΜΑΤΩΝ ΟΜΙΛΟΥ ΕΛΛΑΚΤΩΡ 1ο
3ΜΗΝΟ 2021
Posted To: DOLAnnouncements2

Subject: ΠΑΡΟΥΣΙΑΣΗ ΑΠΟΤΕΛΕΣΜΑΤΩΝ ΟΜΙΛΟΥ ΕΛΛΑΚΤΩΡ 1ο
3ΜΗΝΟ 2021

ΠΑΡΟΥΣΙΑΣΗ ΑΠΟΤΕΛΕΣΜΑΤΩΝ ΟΜΙΛΟΥ ΕΛΛΑΚΤΩΡ 1ο 3ΜΗΝΟ 2021

[RESULTS PRESENTATION Q1 2021](#)

From: ΙΑΣΩ Α.Ε.
Posted At: 27 May 2021 19:28
Conversation: ΑΝΑΚΟΙΝΩΣΗ ΡΥΘΜΙΖΟΜΕΝΗΣ ΠΛΗΡΟΦΟΡΙΑΣ ΤΟΥ Ν.
3556/2007: Γνωστοποίηση συναλλαγών
Posted To: DOLAnnouncements2
Subject: ΑΝΑΚΟΙΝΩΣΗ ΡΥΘΜΙΖΟΜΕΝΗΣ ΠΛΗΡΟΦΟΡΙΑΣ ΤΟΥ Ν.
3556/2007: Γνωστοποίηση συναλλαγών

Δείτε την ανακοίνωση της εταιρίας

[ΑΝΑΚΟΙΝΩΣΗ](#)

From: ΔΕΗ Α.Ε.
Posted At: 27 May 2021 19:59
Conversation: Παρουσίαση Οικονομικών Αποτελεσμάτων Α' τριμήνου 2021
Posted To: DOLAnnouncements2
Subject: Παρουσίαση Οικονομικών Αποτελεσμάτων Α' τριμήνου 2021

Ανακοίνωση

Η Δημόσια Επιχείρηση Ηλεκτρισμού Α.Ε. πραγματοποίησε σήμερα, Πέμπτη 27 Μαΐου 2021, την ενημέρωση της επενδυτικής κοινότητας για τα οικονομικά αποτελέσματα Α' τριμήνου 2021, μέσω τηλεδιάσκεψης. Η ηλεκτρονική μορφή της παρουσίασης είναι αναρτημένη στην ιστοσελίδα της Επιχείρησης (www.dei.gr) στην ενότητα "Ενημέρωση Επενδυτών".

<https://www.dei.gr/el/anakoinwseis/oikonomika-apotelesmata/announcements-of-financial-results-2021>

Αθήνα, 27 Μαΐου 2021

From: ΣΩΛΗΝΟΥΡΓΕΙΑ ΤΖΙΡΑΚΙΑΝ Α.Ε.
Posted At: 28 May 2021 09:43
Conversation: ΑΝΑΚΟΙΝΩΣΗ ΔΙΑΘΕΣΗΣ ΕΝΗΜΕΡΩΤΙΚΟΥ ΔΕΛΤΙΟΥ
Posted To: DOLAnnouncements2

Subject: ΑΝΑΚΟΙΝΩΣΗ ΔΙΑΘΕΣΗΣ ΕΝΗΜΕΡΩΤΙΚΟΥ ΔΕΛΤΙΟΥ

ΔΙΑΘΕΣΗ ΕΝΗΜΕΡΩΤΙΚΟΥ ΔΕΛΤΙΟΥ

Η εταιρεία « ΣΩΛΗΝΟΥΡΓΕΙΑ ΛΙΜΠΑΡ ΤΖΙΡΑΚΙΑΝ PROFIL Α.Ε.» (**εφεξής «η Εταιρεία»**) ανακοινώνει ότι από την 28.05.2021 θέτει στην διάθεση του επενδυτικού κοινού το εγκριθέν στις 27.05.2021 από το Διοικητικό Συμβούλιο της Επιτροπής Κεφαλαιαγοράς Ενημερωτικό Δελτίο

[Ανακοίνωση ΤΖΙΡΑΚΙΑΝ Διάθεσης Ενημερωτικού Δελτίου](#)

From: Π.Γ. ΝΙΚΑΣ Α.Β.Ε.Ε.
Posted At: 28 May 2021 09:45
Conversation: ΑΠΑΝΤΗΣΗ ΣΕ ΕΡΩΤΗΜΑ ΤΗΣ Ε.Κ.
Posted To: DOLAnnouncements2

Subject: ΑΠΑΝΤΗΣΗ ΣΕ ΕΡΩΤΗΜΑ ΤΗΣ Ε.Κ.

Αγιος Στέφανος 28 Μαΐου 2021

Η εταιρεία Π.Γ. Νίκας ΑΒΕΕ σε συνέχεια ερωτήματος της Επιτροπής Κεφαλαιαγοράς δηλώνει τα ακόλουθα:

(α) Η Π.Γ. Νίκας ΑΒΕΕ δεν περιλαμβάνεται στην εξαγορά της Chipita ΑΒΕΕ από τη Mondelez International που ανακοινώθηκε την Τετάρτη 26 Μαΐου.

(β) Όπως αναφέρεται στην κοινή ανακοίνωση της Mondelez International και της Chipita ΑΕ, η ολοκλήρωση της ως άνω εξαγοράς εξαρτάται μεταξύ άλλων από την έγκριση των αρμόδιων αρχών ανταγωνισμού. Συνεπώς δεν μπορεί να προβλεφθεί το χρονοδιάγραμμα ολοκλήρωσης της συναλλαγής αυτής.

[ΑΠΑΝΤΗΣΗ ΣΕ ΕΡΩΤΗΜΑ ΤΗΣ Ε.Κ.](#)

From: ΓΕΚ ΤΕΡΝΑ Α.Ε.
Posted At: 28 May 2021 10:02
Conversation: ΑΓΟΡΑ ΙΔΙΩΝ ΜΕΤΟΧΩΝ
Posted To: DOLAnnouncements2

Subject: ΑΓΟΡΑ ΙΔΙΩΝ ΜΕΤΟΧΩΝ

Η ΓΕΚ ΤΕΡΝΑ Α.Ε., κατ' εφαρμογή του Κανονισμού (ΕΕ) 596/2014 του Ευρωπαϊκού Κοινοβουλίου και του κατ' εξουσιοδότηση Κανονισμού (ΕΕ) 2016/1052 της Επιτροπής, γνωστοποιεί στο Επενδυτικό Κοινό ότι, σύμφωνα με το άρθρο 49 του Ν 4548/2018 όπως τροποποιήθηκε και ισχύει και σε εκτέλεση της από 8/7/2020 απόφασης της Τακτικής Γενικής Συνέλευσης των Μετόχων της Εταιρείας, προέβη την 27/5/2021, μέσω του μέλους του Χ.Α. ΒΕΤΑ ΑΧΕΠΕΥ, σε αγορά 44.250 ιδίων μετοχών με μέση τιμή κτήσης 9,4261 ευρώ ανά μετοχή και συνολική αξία συναλλαγής 417.105,00 ευρώ.

From: PROFILE A.E.B.E.
Posted At: 28 May 2021 10:02
Conversation: ΓΝΩΣΤΟΠΟΙΗΣΗ ΑΓΟΡΑΣ ΙΔΙΩΝ ΜΕΤΟΧΩΝ
Posted To: DOLAnnouncements2

Subject: ΓΝΩΣΤΟΠΟΙΗΣΗ ΑΓΟΡΑΣ ΙΔΙΩΝ ΜΕΤΟΧΩΝ

Η Διοίκηση της Ανώνυμης Εταιρείας με την επωνυμία «PROFILE ΑΝΩΝΥΜΟΣ ΕΜΠΟΡΙΚΗ ΚΑΙ ΒΙΟΜΗΧΑΝΙΚΗ ΕΤΑΙΡΕΙΑ ΠΛΗΡΟΦΟΡΙΚΗΣ» και το διακριτικό τίτλο «PROFILE SYSTEMS & SOFTWARE A.E.» (εφεξής «Εταιρεία»), κατ' εφαρμογή της κείμενης νομοθεσίας και ειδικότερα του άρθρου 49 του ν. 4548/2018 , του Κανονισμού (ΕΕ) 596/2014 του Ευρωπαϊκού Κοινοβουλίου και του Συμβουλίου της 16^{ης} Απριλίου 2014 και του κατ' εξουσιοδότηση Κανονισμού (ΕΕ) 1052/2016 της Ευρωπαϊκής Επιτροπής και στο πλαίσιο της ορθής, έγκυρης και έγκαιρης ενημέρωσης του επενδυτικού κοινού, γνωστοποιεί ότι την 26^η Μαΐου 2021 η Εταιρεία προέβη στην αγορά 800 ιδίων μετοχών με μέση τιμή κτήσης 4,6300 Ευρώ ανά μετοχή και συνολική αξία συναλλαγής 3.704,00 Ευρώ και την 27^η Μαΐου 2021 η Εταιρεία προέβη στην αγορά 1.400 ιδίων μετοχών με μέση τιμή κτήσης 4,6136 Ευρώ ανά μετοχή και συνολική αξία συναλλαγής 6.459,00 Ευρώ, σε εκτέλεση της από 07.05.2020 απόφασης της Τακτικής Γενικής Συνέλευσης των μετόχων της Εταιρείας και της από 02.06.2020 σχετικής αποφάσεως του Διοικητικού Συμβουλίου αυτής, καθώς και με την από 16.11.2020 απόφαση του Διοικητικού Συμβουλίου, δυνάμει της οποίας αποφασίσθηκε εκ νέου η επανέναρξη εφαρμογής του προγράμματος αγοράς ιδίων μετοχών.

From: QUEST ΣΥΜΜΕΤΟΧΩΝ Α.Ε.
Posted At: 28 May 2021 10:03
Conversation: Συμφωνία για την πώληση της συμμετοχής της Quest Συμμετοχών στις εταιρείες Cardlink A.E. & Cardlink One A.E.
Posted To: DOLAnnouncements2
Subject: Συμφωνία για την πώληση της συμμετοχής της Quest Συμμετοχών στις εταιρείες Cardlink A.E. & Cardlink One A.E.

Ως συνημμένο

[Συμφωνία για την πώληση της συμμετοχής της Quest Συμμετοχών στις εταιρείες Cardlink A.E. & Cardlink One A.E.](#)

From: Ο.Τ.Ε. Α.Ε.
Posted At: 28 May 2021 10:15
Conversation: Ανακοίνωση Αγορά Ιδίων Μετοχών
Posted To: DOLAnnouncements2

Subject: Ανακοίνωση Αγορά Ιδίων Μετοχών

Δείτε την ανακοίνωση.

[Ανακοίνωση](#)

From: ΜΟΤΟΡ ΟΙΛ Α.Ε.
Posted At: 28 May 2021 10:22
Conversation: Συναλλαγές της OPTIMA BANK A.E (ρυθμιζόμενη πληροφορία N.3556/2007)
Posted To: DOLAnnouncements2
Subject: Συναλλαγές της OPTIMA BANK A.E (ρυθμιζόμενη πληροφορία N.3556/2007)

Η ΜΟΤΟΡ ΟΙΛ (ΕΛΛΑΣ) ΔΙΥΛΙΣΤΗΡΙΑ ΚΟΡΙΝΘΟΥ Α.Ε., σύμφωνα με τους Ν. 3556/2007 και 3606/2007, ανακοινώνει ότι η Τράπεζα OPTIMA BANK A.E. την ενημέρωσε ότι πραγματοποίησε τις εξής συναλλαγές:

Ημερομηνία	Συναλλαγή	Ποσότητα	Χρηματοπιστωτικό Μέσο	Αξία (σε ΕΥΡΩ)
27/05/2021	Πώληση	1.372	Μετοχές ΜΟΗ (ΚΟ)	18.497,51
27/05/2021	Αγορά	1.819	Μετοχές ΜΟΗ (ΚΟ)	24.577,83
27/05/2021	Αγορά	15	ΣΜΕ ΜΟΗ ΙΟΥΝ 2021	20.179,00
27/05/2021	Πώληση	1	ΣΜΕ ΜΟΗ ΙΟΥΝ 2021	1.353,00
27/05/2021	Αγορά	58	Ομόλογο ΜΟΗ (ΜΟΗ Ο1)	58.388,39
27/05/2021	Πώληση	21	Ομόλογο ΜΟΗ (ΜΟΗ Ο1)	21.205,32

Η Τράπεζα OPTIMA BANK A.E. πραγματοποίησε τις ανωτέρω συναλλαγές λόγω της Ειδικής Διαπραγμάτευσης που έχει αναλάβει:

- Επί των Συμβολαίων Μελλοντικής Εκπλήρωσης (ΣΜΕ) με υποκείμενο τίτλο την μετοχή της ΜΟΤΟΡ ΟΙΛ (ΕΛΛΑΣ) ΔΙΥΛΙΣΤΗΡΙΑ ΚΟΡΙΝΘΟΥ Α.Ε. και
- Επί των ομολογιών εκδόσεως ΜΟΤΟΡ ΟΙΛ (ΕΛΛΑΣ) ΔΙΥΛΙΣΤΗΡΙΑ ΚΟΡΙΝΘΟΥ Α.Ε.

Η γνωστοποίηση εκ μέρους της Τράπεζας OPTIMA BANK A.E. προς την Εταιρία και ακολούθως η ανακοίνωση της Εταιρίας προς τις αρχές της Κεφαλαιαγοράς, γίνεται επειδή ο κ. Πέτρος Τζαννετάκης είναι μη εκτελεστικό μέλος του Δ.Σ. της Τράπεζας

OPTIMA BANK A.E., ενώ κατέχει τη θέση του εκτελεστικού μέλους του Δ.Σ. της ΜΟΤΟΡ ΟΙΛ (ΕΛΛΑΣ) ΔΙΥΛΙΣΤΗΡΙΑ ΚΟΡΙΝΘΟΥ Α.Ε.

Ο κ. Πέτρος Τζαννετάκης είναι πρόσωπο υπόχρεο να γνωστοποιεί τις χρηματιστηριακές συναλλαγές του με αντικείμενο κινητές αξίες εκδόσεως ΜΟΤΟΡ ΟΙΛ (ΕΛΛΑΣ) ΔΙΥΛΙΣΤΗΡΙΑ ΚΟΡΙΝΘΟΥ Α.Ε. (άρθρο 19 του Κανονισμού ΕΕ 596/2014).

Μαρούσι, 28 Μαΐου 2021

Το Διοικητικό Συμβούλιο

From: ATTICA BANK A.T.E.
Posted At: 28 May 2021 10:33
Conversation: ΑΝΑΚΟΙΝΩΣΗ
Posted To: DOLAnnouncements2

Subject: ΑΝΑΚΟΙΝΩΣΗ

Δείτε την ανακοίνωση.

[Ανακοίνωση](#)

From: CNL CAPITAL Ε.Κ.Ε.Σ - Δ.Ο.Ε.Ε.
Posted At: 28 May 2021 11:36
Conversation: ΑΝΑΚΟΙΝΩΣΗ ΑΓΟΡΑΣ ΙΔΙΩΝ ΜΕΤΟΧΩΝ
Posted To: DOLAnnouncements2

Subject: ΑΝΑΚΟΙΝΩΣΗ ΑΓΟΡΑΣ ΙΔΙΩΝ ΜΕΤΟΧΩΝ

ΠΑΡΑΚΑΛΟΥΜΕ ΒΡΕΙΤΕ ΣΥΝΗΜΜΕΝΟ ΤΟ ΣΧΕΤΙΚΟ PDF.

[CNL CAP- ΑΝΑΚΟΙΝΩΣΗ ΑΓΟΡΑΣ ΙΔΙΩΝ ΜΕΤΟΧΩΝ](#)

From: FORTHNET A.E.
Posted At: 28 May 2021 12:49
Conversation: ΑΝΑΚΟΙΝΩΣΗ - ΚΛΑΣΜΑΤΙΚΑ ΥΠΟΛΟΙΠΑ
Posted To: DOLAnnouncements2

Subject: ΑΝΑΚΟΙΝΩΣΗ - ΚΛΑΣΜΑΤΙΚΑ ΥΠΟΛΟΙΠΑ

Δείτε την ανακοίνωση.

[Ανακοίνωση](#)

From: ΔΕΗ Α.Ε.
Posted At: 28 May 2021 12:54
Conversation: ΠΡΟΣΚΛΗΣΗ ΣΕ ΤΑΚΤΙΚΗ ΓΕΝΙΚΗ ΣΥΝΕΛΕΥΣΗ ΤΩΝ
ΜΕΤΟΧΩΝ ΤΗΣ ΔΕΗ Α.Ε.
Posted To: DOLAnnouncements2
Subject: ΠΡΟΣΚΛΗΣΗ ΣΕ ΤΑΚΤΙΚΗ ΓΕΝΙΚΗ ΣΥΝΕΛΕΥΣΗ ΤΩΝ
ΜΕΤΟΧΩΝ ΤΗΣ ΔΕΗ Α.Ε.

Δείτε την Πρόσκληση

[ΔΕΗ ΠΡΟΣΚΛΗΣΗ ΤΓΣ 24062021](#)

From: ΕΛΤΟΝ Α.Ε.Β.Ε.
Posted At: 28 May 2021 13:14
Conversation: ΑΝΑΚΟΙΝΩΣΗ ΓΙΑ ΤΙΣ ΑΠΟΦΑΣΕΙΣ ΓΕΝΙΚΗΣ ΣΥΝΕΛΕΥΣΗΣ
Posted To: DOLAnnouncements2

Subject: ΑΝΑΚΟΙΝΩΣΗ ΓΙΑ ΤΙΣ ΑΠΟΦΑΣΕΙΣ ΓΕΝΙΚΗΣ ΣΥΝΕΛΕΥΣΗΣ

ΕΛΤΟΝ ΔΙΕΘΝΟΥΣ ΕΜΠΟΡΙΟΥ ΑΕΒΕ - Αποφάσεις Γενικής Συνέλευσης 26/5/2021

Γνωστοποιείται ότι έλαβε χώρα την 26/05/2021 στο Ξενοδοχείο DOMOTEL KASTRI HOTEL η Ετήσια Τακτική Γενική Συνέλευση των μετόχων της εταιρίας μας κατόπιν της από 29/04/2021 πρόσκλησης του Δ.Σ. στην οποία παραστάθηκαν συνολικά έντεκα (11) μέτοχοι, εκ των οποίων αυτοπροσώπως δέκα (10) μέτοχοι και δια αντιπροσώπου ένας (1) μέτοχος, εκπροσωπώντας συνολικά 21.534.979 μετοχές, δηλαδή ποσοστό 80,564266 % επί του συνόλου των 26.730.187 μετοχών του Μετοχικού Κεφαλαίου της εταιρίας.

Επί των θεμάτων της ημερησίας διατάξεως ελήφθησαν οι παρακάτω αποφάσεις:

1. Εγκρίθηκαν παμψηφεί με ψήφους 21.534.979 επί συνόλου παρισταμένων 21.534.979, ήτοι με ποσοστό 100% των παρισταμένων μετόχων και ψήφων οι Ετήσιες Οικονομικές Καταστάσεις και Ενοποιημένες Ετήσιες Οικονομικές Καταστάσεις της Εταιρείας για την εταιρική χρήση 2020 που συντάχθηκαν με βάση τα Διεθνή Πρότυπα Χρηματοοικονομικής Αναφοράς μετά της Ετήσιας Έκθεσης Διαχείρισης του Δ.Σ. και της Έκθεσης Ελέγχου των ανεξάρτητων Ορκωτών Ελεγκτών Λογιστών, καθώς και της δήλωσης εταιρικής διακυβέρνησης, σύμφωνα με το Ν.4548/2018.
2. Εγκρίθηκε παμψηφεί με ψήφους 21.534.979 επί συνόλου παρισταμένων 21.534.979, ήτοι με ποσοστό 100% των παρισταμένων μετόχων και ψήφων η διάθεση των αποτελεσμάτων της χρήσης 2020.
3. Εγκρίθηκε παμψηφεί με ψήφους 21.534.979 επί συνόλου παρισταμένων 21.534.979, ήτοι με ποσοστό 100% των παρισταμένων μετόχων και ψήφων η διανομή μερίσματος κερδών χρήσης 2020 ύψους 2.138.414,96 ευρώ ήτοι 0,08 ευρώ ανά μετοχή.
4. Εγκρίθηκε παμψηφεί με ψήφους 21.534.979 επί συνόλου παρισταμένων 21.534.979, ήτοι με ποσοστό 100% των παρισταμένων μετόχων και ψήφων κατά το άρθρο 108 του Ν.4548/2018 η συνολική διαχείριση της Εταιρείας από το Διοικητικό Συμβούλιο κατά την εταιρική χρήση 2020 και η απαλλαγή των Ορκωτών Ελεγκτών από κάθε ευθύνη.

5. Εγκρίθηκαν παμψηφεί με ψήφους 21.534.979 επί συνόλου παρισταμένων 21.534.979, ήτοι με ποσοστό 100% των παρισταμένων μετόχων και ψήφων η Έκθεση Αποδοχών για την εταιρική χρήση 2020 κατά το άρθρο 112 του Ν.4548/2018 και οι αμοιβές και αποζημιώσεις των μελών του Διοικητικού Συμβουλίου για την χρήση 1/1/2020 – 31/12/2020.
6. Προεγκρίθηκαν παμψηφεί με ψήφους 21.534.979 επί συνόλου παρισταμένων 21.534.979, ήτοι με ποσοστό 100% των παρισταμένων μετόχων και ψήφων οι αμοιβές και αποζημιώσεις των μελών του Διοικητικού Συμβουλίου για την χρήση 1/1/2021-31/12/2021 βάσει του άρθρου 109 του Ν.4548/2018.
7. Εκλέχθηκε παμψηφεί με ψήφους 21.534.979 επί συνόλου παρισταμένων 21.534.979, ήτοι με ποσοστό 100% των παρισταμένων μετόχων και ψήφων η ελεγκτική εταιρία ΣΟΛ CROWE ΣΥΝΕΡΓΑΖΟΜΕΝΟΙ ΟΡΚΩΤΟΙ ΛΟΓΙΣΤΕΣ ΑΝΩΝΥΜΗ ΕΤΑΙΡΙΑ ΟΡΚΩΤΩΝ ΕΛΕΓΚΤΩΝ για τον έλεγχο της χρήσης 2021.
8. Εγκρίθηκε παμψηφεί με ψήφους 21.534.979 επί συνόλου παρισταμένων 21.534.979, ήτοι με ποσοστό 100% των παρισταμένων μετόχων και ψήφων η Πολιτική Καταλληλότητας των μελών του Διοικητικού Συμβουλίου της εταιρείας σύμφωνα με τις διατάξεις του άρθρου 3 του Ν. 4706/2020.
9. Εγκρίθηκε παμψηφεί με ψήφους 21.534.979 επί συνόλου παρισταμένων 21.534.979, ήτοι με ποσοστό 100% των παρισταμένων μετόχων και ψήφων η ανασυγκρότηση του Δ.Σ. της εταιρείας σύμφωνα με το ισχύον κανονιστικό πλαίσιο με τον καθορισμό ως μη εκτελεστικών μελών των κ.κ. Μιχαήλ Χατζή και Χρήστο Πουλή και ως ανεξάρτητων μη εκτελεστικών μελών των κ.κ. Αντώνιο Μούζα και Λαυρέντιο Ελευθέριο Αλβέρτη καθώς και η δημιουργία θέσης Αντιπροέδρου του Δ.Σ.
10. Εγκρίθηκε παμψηφεί με ψήφους 21.534.979 επί συνόλου παρισταμένων 21.534.979, ήτοι με ποσοστό 100% των παρισταμένων μετόχων και ψήφων η σύσταση επιτροπής Αποδοχών και επιτροπής Υποψηφιοτήτων ως μία επιτροπή σύμφωνα με τις διατάξεις του άρθρου 10 παρ.2 Ν. 4706/2020.
11. Υποβλήθηκε η Έκθεση Πεπραγμένων της Επιτροπής Ελέγχου για τη χρήση 2020.
12. Επαναπροσδιορίστηκε παμψηφεί με ψήφους 21.534.979 επί συνόλου παρισταμένων 21.534.979, ήτοι με ποσοστό 100% των παρισταμένων μετόχων και ψήφων η Επιτροπή Ελέγχου σύμφωνα με το άρθρο 44 του Ν.4449/2017 και του άρθρου 74 παρ. 4β του Ν. 4706/2020 ως ανεξάρτητη μικτή Επιτροπή Ελέγχου αποτελούμενη από τέσσερα (4) μέλη και συγκεκριμένα τους κ.κ. Ειρηναίο Θεοδώρου ως τρίτο πρόσωπο - Πρόεδρο της Επιτροπής και μέλη Δ.Σ. τους Λαυρέντιο Ελευθέριο Αλβέρτη και Αντώνιο Μούζα (ανεξάρτητα μη εκτελεστικά μέλη του Δ.Σ.) και Χρήστο Πουλή (μη εκτελεστικό μέλος του Δ.Σ.) με τριετή θητεία.

Τα μέλη της Επιτροπής Ελέγχου πληρούν τις προϋποθέσεις της παραγράφου 1 του άρθρου 44 του Ν.4449/2017.

13. Εγκρίθηκε παμψηφεί με ψήφους 21.534.979 επί συνόλου παρισταμένων 21.534.979, ήτοι με ποσοστό 100% των παρισταμένων μετόχων και ψήφων η παροχή άδειας για τη σύναψη συμβάσεων εργασίας ή εντολής της εταιρείας με μέλη του Διοικητικού Συμβουλίου και Διευθυντές της και ο καθορισμός ανώτατου ορίου των αποδοχών τους.

14. Εγκρίθηκε παμψηφεί με ψήφους 21.534.979 επί συνόλου παρισταμένων 21.534.979, ήτοι με ποσοστό 100% των παρισταμένων μετόχων και ψήφων η χορήγηση άδειας παροχής εγγυήσεων ή άλλων ασφαλειών σε θυγατρικές εταιρείες σύμφωνα με το άρθρο 100 του Ν.4548/2018.

From: ΕΛΤΟΝ Α.Ε.Β.Ε.
Posted At: 28 May 2021 13:22
Conversation: ΓΝΩΣΤΟΠΟΙΗΣΗ ΑΠΟΚΟΠΗΣ ΔΙΚΑΙΩΜΑΤΟΣ
ΜΕΡΙΣΜΑΤΟΣ / ΠΛΗΡΩΜΗΣ ΜΕΡΙΣΜΑΤΟΣ/
ΠΡΟΜΕΡΙΣΜΑΤΟΣ
Posted To: DOLAnnouncements2
Subject: ΓΝΩΣΤΟΠΟΙΗΣΗ ΑΠΟΚΟΠΗΣ ΔΙΚΑΙΩΜΑΤΟΣ
ΜΕΡΙΣΜΑΤΟΣ / ΠΛΗΡΩΜΗΣ ΜΕΡΙΣΜΑΤΟΣ/
ΠΡΟΜΕΡΙΣΜΑΤΟΣ

**ΓΝΩΣΤΟΠΟΙΗΣΗ ΑΠΟΚΟΠΗΣ ΔΙΚΑΙΩΜΑΤΟΣ ΜΕΡΙΣΜΑΤΟΣ / ΠΛΗΡΩΜΗΣ
ΜΕΡΙΣΜΑΤΟΣ ΧΡΗΣΗΣ 2020**

Η ΕΛΤΟΝ ΔΙΕΘΝΟΥΣ ΕΜΠΟΡΙΟΥ ΑΕΒΕ γνωστοποιεί στους μετόχους της σύμφωνα με το άρθρο 4.1.3.4 του Κανονισμού του Χρηματιστηρίου Αθηνών ότι η Ετήσια Τακτική Γενική Συνέλευση των μετόχων της 26^{ης} Μαΐου 2021 ενέκρινε τη διανομή μερίσματος συνολικού ποσού 2.138.414,96 ευρώ ήτοι 0,08 ευρώ ανά μετοχή προ παρακράτησης φόρου για τη χρήση 2020. Το εν λόγω ποσό υπόκειται σε παρακράτηση φόρου 5% (ήτοι 0,004 ευρώ ανά μετοχή).

Μετά την παρακράτηση φόρου 5% (ήτοι 0,004 ευρώ ανά μετοχή) το καθαρό ποσό του μερίσματος είναι 0,076 ευρώ ανά μετοχή.

Δικαιούχοι του μερίσματος είναι οι μέτοχοι της Εταιρείας που είναι εγγεγραμμένοι στα αρχεία του Σ.Α.Τ. την Τρίτη 29 Ιουνίου 2021 (record date). Ημερομηνία αποκοπής του μερίσματος χρήσης 2020 είναι η Δευτέρα 28 Ιουνίου 2021.

Η καταβολή μερίσματος χρήσης 2020 θα πραγματοποιηθεί την Δευτέρα 5 Ιουλίου 2021 από την πληρώτρια τράπεζα – ΕΘΝΙΚΗ ΤΡΑΠΕΖΑ ΤΗΣ ΕΛΛΑΔΟΣ, με τους παρακάτω τρόπους:

- 1) Με τη διαδικασία της συγκεντρωτικής πίστωσης των χειριστών Σ.Α.Τ. με ηλεκτρονικό τρόπο πληρωμής βάσει αρχείου της ΕΛΚΑΤ Α.Ε. Οι χειριστές Σ.Α.Τ. πιστώνονται από την Διεύθυνση της Εθνικής Τράπεζας μέσω των τοπικών συστημάτων πληρωμών σε λογαριασμούς της Εθνικής Τράπεζας ή λογαριασμούς άλλων τραπεζών.
- 2) Μέσω του δικτύου των καταστημάτων της ΕΘΝΙΚΗΣ ΤΡΑΠΕΖΑΣ ΤΗΣ ΕΛΛΑΔΟΣ για τους μετόχους που έχουν ζητήσει εξαίρεση από το χειριστή τους στο Σ.Α.Τ. με την

προσκόμιση της ταυτότητάς τους και της εκτύπωσης στοιχείων του κωδικού αριθμού μερίδας επενδυτή στο Σ.Α.Τ.

Η περίοδος της πληρωμής θα διαρκέσει μέχρι τις 5/7/2022.

Μετά την 05/07/2022 η καταβολή μερίσματος χρήσης 2020 θα πραγματοποιείται μόνο από τα γραφεία της Εταιρείας, Τμήμα Εξυπηρέτησης Μετόχων (Αυλώνα, Θέση Ντράσεζα ΒΙ.ΠΑ. τηλ. 22950-29350).

Μερίσματα που δε θα εισπραχθούν εντός πέντε (5) ετών παραγράφονται υπέρ του Ελληνικού Δημοσίου.

From: QUALITY & RELIABILITY A.B.E.E.
Posted At: 28 May 2021 14:19
Conversation: ΑΝΑΚΟΙΝΩΣΗ ΡΥΘΜΙΖΟΜΕΝΗΣ ΠΛΗΡΟΦΟΡΙΑΣ ΤΟΥ Ν.
3556/2007: Γνωστοποίηση συναλλαγών
Posted To: DOLAnnouncements2

Subject: ΑΝΑΚΟΙΝΩΣΗ ΡΥΘΜΙΖΟΜΕΝΗΣ ΠΛΗΡΟΦΟΡΙΑΣ ΤΟΥ Ν.
3556/2007: Γνωστοποίηση συναλλαγών

Η Εταιρεία QUALITY & RELIABILITY A.B.E.E., ανακοινώνει, σύμφωνα με το Ν.3556/2007 σε συνδυασμό με το άρθρο 11 της απόφασης 1/434/3.7.2007 της Επιτροπής Κεφαλαιαγοράς, ότι η εταιρεία LOVATIA HOLDINGS LIMITED συνδεόμενο νομικό πρόσωπο με τον κ. Εμμανουήλ Ξιώνη του Ηρακλή, Εντεταλμένο Σύμβουλο-Εκτελεστικό μέλος του Διοικητικού Συμβουλίου της Εταιρίας (Υπόχρεο πρόσωπο με βάση το άρθρο 13 του Ν.3340/2005) πραγματοποίησε συναλλαγή την 25/05/2021 πώληση 8.000 κοινών ονομαστικών μετοχών με συνολική αξία συναλλαγής 2080,02 ευρώ.

From: ΕΛΤΟΝ Α.Ε.Β.Ε.
Posted At: 28 May 2021 15:08
Conversation: ΓΝΩΣΤΟΠΟΙΗΣΗ ΑΠΟΚΟΠΗΣ ΔΙΚΑΙΩΜΑΤΟΣ
ΜΕΡΙΣΜΑΤΟΣ / ΠΛΗΡΩΜΗΣ ΜΕΡΙΣΜΑΤΟΣ/
ΠΡΟΜΕΡΙΣΜΑΤΟΣ (Ορθή Επανάληψη)
Posted To: DOLAnnouncements2
Subject: ΓΝΩΣΤΟΠΟΙΗΣΗ ΑΠΟΚΟΠΗΣ ΔΙΚΑΙΩΜΑΤΟΣ
ΜΕΡΙΣΜΑΤΟΣ / ΠΛΗΡΩΜΗΣ ΜΕΡΙΣΜΑΤΟΣ/
ΠΡΟΜΕΡΙΣΜΑΤΟΣ (Ορθή Επανάληψη)

Ορθή Επανάληψη - ΓΝΩΣΤΟΠΟΙΗΣΗ ΑΠΟΚΟΠΗΣ ΔΙΚΑΙΩΜΑΤΟΣ ΜΕΡΙΣΜΑΤΟΣ / ΠΛΗΡΩΜΗΣ ΜΕΡΙΣΜΑΤΟΣ ΧΡΗΣΗΣ 2020

Η ΕΛΤΟΝ ΔΙΕΘΝΟΥΣ ΕΜΠΟΡΙΟΥ ΑΕΒΕ γνωστοποιεί στους μετόχους της σύμφωνα με το άρθρο 4.1.3.4 του Κανονισμού του Χρηματιστηρίου Αθηνών ότι η Ετήσια Τακτική Γενική Συνέλευση των μετόχων της 26^{ης} Μαΐου 2021 ενέκρινε τη διανομή μερίσματος συνολικού ποσού 2.138.414,96 ευρώ ήτοι 0,08 ευρώ ανά μετοχή προ παρακράτησης φόρου για τη χρήση 2020. Το εν λόγω ποσό υπόκειται σε παρακράτηση φόρου 5% (ήτοι 0,004 ευρώ ανά μετοχή).

Μετά την παρακράτηση φόρου 5% (ήτοι 0,004 ευρώ ανά μετοχή) το καθαρό ποσό του μερίσματος είναι 0,076 ευρώ ανά μετοχή.

Δικαιούχοι του μερίσματος είναι οι μέτοχοι της Εταιρείας που είναι εγγεγραμμένοι στα αρχεία του Σ.Α.Τ. την Τρίτη 29 Ιουνίου 2021 (record date).

Ημερομηνία αποκοπής του μερίσματος χρήσης 2020 είναι η Δευτέρα 28 Ιουνίου 2021.

Η καταβολή μερίσματος χρήσης 2020 θα πραγματοποιηθεί την Δευτέρα 5 Ιουλίου 2021 από την πληρώτρια τράπεζα – ΕΘΝΙΚΗ ΤΡΑΠΕΖΑ ΤΗΣ ΕΛΛΑΔΟΣ, με τους παρακάτω τρόπους:

1) Μέσω των Συμμετεχόντων των δικαιούχων στο Σ.Α.Τ. (Τράπεζες και Χρηματιστηριακές Εταιρείες) σύμφωνα με τα ισχύοντα στον Κανονισμό Λειτουργίας της ΕΛ.Κ.Α.Τ. και τις σχετικές αποφάσεις της.

2) Ειδικά στις περιπτώσεις πληρωμής μερίσματος σε κληρονόμους θανόντων δικαιούχων των οποίων οι τίτλοι τηρούνται στον Ειδικό Λογαριασμό της Μεριδας τους στο Σ.Α.Τ., υπό το χειρισμό της ATHEXCSD, η διαδικασία πληρωμής του μερίσματος θα διενεργείται μετά την ολοκλήρωση της νομιμοποίησης των κληρονόμων, μέσω του δικτύου καταστημάτων της Εθνικής Τράπεζας.

Η περίοδος της πληρωμής θα διαρκέσει μέχρι τις 5/7/2022.

Μετά την 05/07/2022 η καταβολή μερίσματος χρήσης 2020 θα πραγματοποιείται μόνο από τα γραφεία της Εταιρείας, Τμήμα Εξυπηρέτησης Μετόχων (Αυλώνα, Θέση Ντράσεζα ΒΙ.ΠΑ. τηλ. 22950-29350).

Μερίσματα που δε θα εισπραχθούν εντός πέντε (5) ετών παραγράφονται υπέρ του Ελληνικού Δημοσίου.

Ομολογιακά Δάνεια Επιχειρήσεων – Οργανωμένη Αγορά (Μη Μετατρέψιμα)

Πλήθος Εισηγμένων Ομολογίων	Ονομαστική αξία	Τιμή έκδοσης	Σημερινό επιτόκιο	Ημερ. λήξης	Διάρκεια (έτη)	Σημείωση	Τοκομερίδιο		Μον. Διασπ.	Ομόλογα Επιχειρήσεων	Δεδ. Τόκος Αποδ./Λήξη		Κατωτ Τιμή	Ανωτ Τιμή	Τιμή κλειστ. Προηγ. Κλείσιμο-ημ/νία		Όγκος	Αξία Συναλλαγών	Τελευταία εντολή					
							Κοινό	Προτιμησιακό			Δεδ.	Αποδ./Λήξη			Όγκος	Αξία Συναλλαγών			Τιμή	Αγορ./ Πώλ.	Ημερομηνία	λαχ έτους	Μεγ έτους	
20,529	1,000.00	1,000.00	4.95	26/06/2023	5	---	6	---	1	B&F A.B.E.E. ΕΝΔΥΜΑΤΩΝ (Μη μετατρέψιμο)	21.3125	5.2350	98.0000	98.0000	98.0000	27/05/2021	6,000	6,007.88	97.6110	A	28/05/2021	92.1501	99.4900	
90,000	1,000.00	1,000.00	3.00	11/05/2023	5	---	7	---	1	CORAL A.E. (Μη μετατρέψιμο)	1.7500	1.3320	102.9800	102.9800	102.9800	27/05/2021	5,000	5,157.75	102.2000	A	28/05/2021	101.5000	103.5000	
120,000	1,000.00	1,000.00	3.95	04/04/2025	7	---	7	---	1	ΓΕΚ ΤΕΡΝΑ Α.Ε. (Μη μετατρέψιμο)	6.1444	2.4130	104.4000	104.4000	104.4000	27/05/2021	8,000	8,401.16	104.3500	A	28/05/2021	103.3350	105.2000	
100,000	1,000.00	1,000.00	2.70	25/05/2026	5	---	1	---	1	COSTAMARE PARTICIPATIONS PLC (Μη μετατρέψιμο)	0.5250	2.4620	100.7000	101.2500	101.0695	100.8610	27/05/2021	439,000	442,712.24	100.7200	A	28/05/2021	100.4000	101.2500
200,000	1,000.00	1,000.00	1.90	23/03/2028	7	---	1	---	1	ΜΟΤΟΡ ΟΪΛ ΔΙΥΛΙΣΤΗΡΙΑ ΚΟΡΙΝΘΟΥ ΑΕ (Μη μετατρέψιμο)	3.6944	1.8180	100.3500	100.5000	100.4667	100.3460	27/05/2021	52,000	52,397.16	100.3700	A	28/05/2021	100.2357	100.9899
200,000	1,000.00	1,000.00	2.10	27/10/2027	7	---	2	---	1	Ο.Π.Α.Π. Α.Ε. (Μη Μετατρέψιμο)	2.0417	1.7860	101.4754	101.8800	101.7000	101.6240	27/05/2021	76,000	77,427.37	101.5700	A	28/05/2021	99.3000	102.8500
175,000	1,000.00	1,000.00	3.40	26/07/2024	5	---	4	---	1	ΑΤΤΙΣΑ Α.Ε. ΣΥΜΜΕΤΟΧΩΝ (Μη μετατρέψιμο)	11.9000	3.7120	97.1033	98.4999	98.4299	98.8160	27/05/2021	55,000	54,382.72	97.3501	A	28/05/2021	90.0310	98.7000
39,892,816	1.00	1.00	5.00	04/10/2021	5	---	19	---	1	HOUSEMARKET Α.Ε. (Μη Μετατρέψιμο)	0.0078	0.9230	---	---	---	101.3780	24/05/2021	---	---	101.2000	A	28/05/2021	101.2000	102.9900
150,000	1,000.00	1,000.00	2.60	22/10/2026	7	---	4	---	1	ΤΕΡΝΑ ΕΝΕΡΓΕΙΑΚΗ Μ.Α.Ε.Χ. (Μη μετατρέψιμο)	2.8889	2.4750	100.0600	100.1000	100.0985	100.0600	27/05/2021	26,000	26,100.71	100.2000	A	28/05/2021	99.4000	103.0000
200,000	1,000.00	1,000.00	3.60	12/03/2026	7	---	5	---	1	ΑΕΡΟΠΟΡΙΑ ΑΙΓΑΙΟΥ Α.Ε. (Μη μετατρέψιμο)	8.1000	3.5310	98.6222	100.2500	99.1035	99.9850	27/05/2021	70,000	69,939.43	98.8100	A	28/05/2021	93.1501	102.0000
320,000	1,000.00	1,000.00	3.40	21/07/2027	7	---	2	---	1	LAMDA DEVELOPMENT Α.Ε. (Μη μετατρέψιμο)	12.3722	3.0090	101.1000	101.5900	101.5900	101.1250	27/05/2021	43,000	44,084.81	101.1700	A	28/05/2021	99.0100	101.9000
500,000	1,000.00	1,000.00	2.75	03/07/2027	7	---	2	---	1	ΓΕΚ ΤΕΡΝΑ Α.Ε. (Μη μετατρέψιμο)	11.3056	2.7940	98.5000	99.3999	99.3999	99.0710	27/05/2021	94,000	93,735.28	98.6000	A	28/05/2021	97.8574	99.8765

Σημειώσεις Εταιρικών Ομολόγων

Ο Όγκος Συναλλαγών υπολογίζεται ως (Τεμάχια) * (Ονομαστική Τιμή). Η Αξία Συναλλαγών υπολογίζεται ως (Τεμάχια) * (Ονομαστική Τιμή) * (Τιμή %) + (Δεδουλευμένοι Τόκοι).

Οι τιμές συναλλαγών των ομολόγων υπολογίζονται ως ποσοστό επί τοις εκατό (%) της ονομαστικής τους τιμής.

Όλα τα ομόλογα έχουν Ονομαστική Αξία εκπεφρασμένη σε Ευρώ (εκτός εάν σημειώνεται διαφορετικά).

Ομόλογα Ελληνικού Δημοσίου

Πλήθος Εισηγμ. Ομολογιών	Ονομ. αξία	Σημερινό επιτόκιο	Υπολογισμός Δεδουλευμένων	Ημερ/νία Λήξης [1]	Διάρκεια (έτη)	Σημείωση	Ημερομηνία Πληρ.	Αξία τρέχοντος	Μον. Διασπ.	Ομόλογα Ελληνικού Δημοσίου	Κατωτ Τιμή	Ανωτ Τιμή	Τιμή κλεισ.	Προηγ. Κλείσιμο-ημ/νία	Όγκος	Αξία Συναλλαγών	Τελευταία εντολή Αγορ./ Πώλ. Ημερομηνία
3,000,000	1,000.00	4.38	Πργμ/Πργμ	01/08/2022	5	---	01/08	4.38	1	ΟΕΔ-ΣΤΘ-010822-05Χ-4,375-1,000	---	---	---	---	---	---	1.0000 A 28/11/2018
4,500,000	1,000.00	1.88	Πργμ/Πργμ	04/02/2035	15	---	04/02	1.88	1	ΟΕΔ-ΣΤΘ-040235-15Χ-1,875-1,000	---	---	---	---	---	---	---
2,500,000	1,000.00	3.45	Πργμ/Πργμ	02/04/2024	5	---	02/04	3.45	1	ΟΕΔ-ΣΤΘ-020424-05Χ-3,450-1,000	---	---	---	---	---	---	---
3,500,000	1,000.00	0.75	Πργμ/Πργμ	18/06/2031	10	---	18/06	0.75	1	ΟΕΔ-ΣΤΘ-180631-10Χ-0,750-1,000	---	---	---	---	---	---	---
4,355,990,324	1.00	3.50	Πργμ/Πργμ	30/01/2023	5	---	01/02 - 31/01	3.50	1	ΟΕΔ-ΣΤΘ-300123-05Χ-3,500-1,00	---	---	---	94.5720 13/07/2018	---	---	1.0000 A 28/11/2018
5,962,747,327	1.00	3.75	Πργμ/Πργμ	30/01/2028	10	---	/02 - 01/02 - 31/	3.75	1	ΟΕΔ-ΣΤΘ-300128-10Χ-3,750-1,00	---	---	---	85.4610 13/07/2018	---	---	1.0000 A 28/11/2018
6,091,218,404	1.00	3.90	Πργμ/Πργμ	30/01/2033	15	---	/02 - 01/02 - 31/	3.90	1	ΟΕΔ-ΣΤΘ-300133-15Χ-3,900-1,00	---	---	---	78.6730 13/07/2018	---	---	1.0000 A 28/11/2018
4,805,399,486	1.00	4.00	Πργμ/Πργμ	30/01/2037	19	---	/02 - 01/02 - 31/	4.00	1	ΟΕΔ-ΣΤΘ-300137-19Χ-4,000-1,00	---	---	---	77.0370 13/07/2018	---	---	1.0000 A 28/11/2018
4,603,713,186	1.00	4.20	Πργμ/Πργμ	30/01/2042	24	---	/02 - 01/02 - 31/	4.20	1	ΟΕΔ-ΣΤΘ-300142-24Χ-4,200-1,00	---	---	---	77.7640 13/07/2018	---	---	1.0000 A 28/11/2018
550,418,123	1.00	4.30	Πργμ/Πργμ	24/02/2023	11	---	24/02	4.30	1	ΟΕΔ-ΣΤΘ-240223-11Χ-2,000-1,00	---	---	---	10.0000 22/06/2015	---	---	10.0000 A 11/07/2019
445,007,576	1.00	4.30	Πργμ/Πργμ	24/02/2024	12	---	24/02	4.30	1	ΟΕΔ-ΣΤΘ-240224-12Χ-2,000-1,00	---	---	---	10.0000 22/06/2015	---	---	---
423,674,226	1.00	4.30	Πργμ/Πργμ	24/02/2025	13	---	24/02	4.30	1	ΟΕΔ-ΣΤΘ-240225-13Χ-2,000-1,00	---	---	---	10.0000 22/06/2015	---	---	---
212,292,153	1.00	4.30	Πργμ/Πργμ	24/02/2026	14	---	24/02	4.30	1	ΟΕΔ-ΣΤΘ-240226-14Χ-2,000-1,00	---	---	---	10.0000 22/06/2015	---	---	---
160,621,352	1.00	4.30	Πργμ/Πργμ	24/02/2027	15	---	24/02	4.30	1	ΟΕΔ-ΣΤΘ-240227-15Χ-2,000-1,00	---	---	---	10.0000 22/06/2015	---	---	---
183,244,055	1.00	4.30	Πργμ/Πργμ	24/02/2028	16	---	24/02	4.30	1	ΟΕΔ-ΣΤΘ-240228-16Χ-2,000-1,00	---	---	---	10.0000 22/06/2015	---	---	---
164,802,894	1.00	4.30	Πργμ/Πργμ	24/02/2029	17	---	24/02	4.30	1	ΟΕΔ-ΣΤΘ-240229-17Χ-2,000-1,00	---	---	---	10.0000 22/06/2015	---	---	---
165,460,943	1.00	4.30	Πργμ/Πργμ	24/02/2030	18	---	24/02	4.30	1	ΟΕΔ-ΣΤΘ-240230-18Χ-2,000-1,00	---	---	---	10.0000 22/06/2015	---	---	---
129,007,241	1.00	4.30	Πργμ/Πργμ	24/02/2031	19	---	24/02	4.30	1	ΟΕΔ-ΣΤΘ-240231-19Χ-2,000-1,00	---	---	---	10.0000 22/06/2015	---	---	---
126,192,683	1.00	4.30	Πργμ/Πργμ	24/02/2032	20	---	24/02	4.30	1	ΟΕΔ-ΣΤΘ-240232-20Χ-2,000-1,00	---	---	---	10.0000 22/06/2015	---	---	---
146,905,168	1.00	4.30	Πργμ/Πργμ	24/02/2033	21	---	24/02	4.30	1	ΟΕΔ-ΣΤΘ-240233-21Χ-2,000-1,00	---	---	---	10.0000 22/06/2015	---	---	---
154,475,606	1.00	4.30	Πργμ/Πργμ	24/02/2034	22	---	24/02	4.30	1	ΟΕΔ-ΣΤΘ-240234-22Χ-2,000-1,00	---	---	---	10.0000 22/06/2015	---	---	---
144,429,441	1.00	4.30	Πργμ/Πργμ	24/02/2035	23	---	24/02	4.30	1	ΟΕΔ-ΣΤΘ-240235-23Χ-2,000-1,00	---	---	---	10.0000 22/06/2015	---	---	---
166,211,676	1.00	4.30	Πργμ/Πργμ	24/02/2036	24	---	24/02	4.30	1	ΟΕΔ-ΣΤΘ-240236-24Χ-2,000-1,00	---	---	---	10.0000 22/06/2015	---	---	---
145,461,669	1.00	4.30	Πργμ/Πργμ	24/02/2037	25	---	24/02	4.30	1	ΟΕΔ-ΣΤΘ-240237-25Χ-2,000-1,00	---	---	---	10.0000 22/06/2015	---	---	---
146,941,087	1.00	4.30	Πργμ/Πργμ	24/02/2038	26	---	24/02	4.30	1	ΟΕΔ-ΣΤΘ-240238-26Χ-2,000-1,00	---	---	---	10.0000 22/06/2015	---	---	---
135,115,612	1.00	4.30	Πργμ/Πργμ	24/02/2039	27	---	24/02	4.30	1	ΟΕΔ-ΣΤΘ-240239-27Χ-2,000-1,00	---	---	---	10.0000 22/06/2015	---	---	---
141,909,637	1.00	4.30	Πργμ/Πργμ	24/02/2040	28	---	24/02	4.30	1	ΟΕΔ-ΣΤΘ-240240-28Χ-2,000-1,00	---	---	---	10.0000 22/06/2015	---	---	---
136,788,720	1.00	4.30	Πργμ/Πργμ	24/02/2041	29	---	24/02	4.30	1	ΟΕΔ-ΣΤΘ-240241-29Χ-2,000-1,00	---	---	---	10.0000 22/06/2015	---	---	---
163,643,410	1.00	4.30	Πργμ/Πργμ	24/02/2042	30	---	24/02	4.30	1	ΟΕΔ-ΣΤΘ-240242-30Χ-2,000-1,00	---	---	---	10.0000 22/06/2015	---	---	---
4,000,000	1,000.00	3.88	Πργμ/Πργμ	12/03/2029	10	---	12/03	3.88	1	ΟΕΔ-ΣΤΘ-120329-10Χ-3,875-1,0000	---	---	---	---	---	---	100.0000 A 15/10/2019
3,000,000	1,000.00	0.00	Πργμ/Πργμ	12/02/2026	5	---	12/02	0.00	1	ΟΕΔ-ΣΤΘ-120226-05Χ-0,000-1,000	---	---	---	---	---	---	---
503,753	1,000.00	0.32	FLR Πργμ/360	16/09/2021	2	---	16/03 - 16/09	---	1	ΟΕΔ-ΚΥΜ-160921-02Χ-0,319-1,000	---	---	---	---	---	---	---
3,000,000	1,000.00	3.38	Πργμ/Πργμ	15/02/2025	7	---	15/02	3.38	1	ΟΕΔ-ΣΤΘ-150225-07Χ-3,375-1,000	---	---	---	---	---	---	---
250,250	1,000.00	2.90	Πργμ/Πργμ	20/03/2023	4	---	20/03	2.90	1	ΟΕΔ-ΣΤΘ-200323-04Χ-2,900-1,000	---	---	---	---	---	---	---

Σημειώσεις Ομολόγων Ελλ. Δημοσίου

Ο Όγκος Συναλλαγών υπολογίζεται ως (Τεμάχια) * (Ονομαστική Τιμή). Η Αξία Συναλλαγών υπολογίζεται ως (Τεμάχια) * (Ονομαστική Τιμή) * (Τιμή %) + (Δεδουλευμένοι Τόκοι)

Η Αξία του τρέχοντος τοκομεριδίου για τις εκδόσεις Ονομαστικής Αξίας 0,01 ευρώ, αναφέρεται σε Ονομαστική Αξία 100 ευρώ.

FLR (= Floating Interest Rate) Ομόλογο Μεταβλητού Επιτοκίου.

[1] - Η Ημερομηνία Λήξης της τοκοφόρου περιόδου και η Ημερομηνία Πληρωμής του τοκομεριδίου.

Ομόλογα Ελληνικού Δημοσίου

Πλήθος Εισηγμ. Ομολογιών	Ονομ. αξία	Σημερινό επιτόκιο	Υπολογισμός Δεδουλευμένων	Ημερ/νία Λήξης [1]	Διάρκεια (έτη)	Σημείωση	Ημερομηνία Πληρ.	Αξία τρέχοντος	Μον. Διαπρ.	Ομόλογα Ελληνικού Δημοσίου	Κατωτ Τιμή	Ανωτ Τιμή	Τιμή κλεισ.	Προηγ. Κλείσιμο-ημ/νία	Όγκος	Αξία Συναλλαγών	Τελευταία εντολή Αγορ./ Πώλ. Ημερομηνία
964,000	1,000.00	3.25	Πργμ/Πργμ	20/03/2025	6	---	20/03	3.25	1	ΟΕΔ-ΣΤΘ-200325-06Χ-3,250-1,000	---	---	---	---	---	---	---
2,100,000	1,000.00	3.55	Πργμ/Πργμ	20/03/2026	7	---	20/03	3.55	1	ΟΕΔ-ΣΤΘ-200326-07Χ-3,550-1,000	---	---	---	---	---	---	---
5,500,000	1,000.00	1.50	Πργμ/Πργμ	18/06/2030	10	---	18/06	1.50	1	ΟΕΔ-ΣΤΘ-180630-10Χ-1,500-1,000	---	---	---	---	---	---	---
5,364,250	1,000.00	3.25	Πργμ/Πργμ	20/03/2050	30	---	20/03	3.25	1	ΟΕΔ-ΣΤΘ-200350-30Χ-3,250-1,000	---	---	---	---	---	---	---
2,000,000	1,000.00	2.00	Πργμ/Πργμ	22/04/2027	7	---	22/04	2.00	1	ΟΕΔ-ΣΤΘ-220427-07Χ-2,000-1,000	---	---	---	---	---	---	99.9000 A 22/04/2020
2,500,000	1,000.00	1.88	Πργμ/Πργμ	23/07/2026	7	---	23/07	1.88	1	ΟΕΔ-ΣΤΘ-230726-07Χ-1,875-1,000	---	---	---	---	---	---	---
2,500,000	1,000.00	1.88	Πργμ/Πργμ	24/01/2052	30	---	24/01	1.88	1	ΟΕΔ-ΣΤΘ-240152-30Χ-1,875-1,000	---	---	---	---	---	---	---

Σημειώσεις Ομολόγων Ελλ. Δημοσίου

Ο Όγκος Συναλλαγών υπολογίζεται ως (Τεμάχια) * (Ονομαστική Τιμή). Η Αξία Συναλλαγών υπολογίζεται ως (Τεμάχια) * (Ονομαστική Τιμή) * (Τιμή %) + (Δεδουλευμένοι Τόκοι)

Η Αξία του τρέχοντος τοκομεριδίου για τις εκδόσεις Ονομαστικής Αξίας 0,01 ευρώ, αναφέρεται σε Ονομαστική Αξία 100 ευρώ.

FLR (= Floating Interest Rate) Ομόλογο Μεταβλητού Επιτοκίου.

[1] - Η Ημερομηνία Λήξης της τοκοφόρου περιόδου και η Ημερομηνία Πληρωμής του τοκομεριδίου.

Έντοκα Γραμμάτια & Zero Coupon Ομόλογα Ελληνικού Δημοσίου

Ημερ/νία	Διάρκειας 13 εβδομάδων									Διάρκειας 26 εβδομάδων									Διάρκειας 52 εβδομάδων									
	Ημερ/νία Λήξης	Αρχικό Επιτόκιο	Πλήθος Εισηγμένων	Ονομική αξία	Τιμή έκδοσης	Τελευταία Τιμή	Συναλλαγή Ημερομηνία	Όγκος Συναλλαγών	Σημ.	Ημερ/νία Λήξης	Αρχικό Επιτόκιο	Πλήθος Εισηγμένων	Ονομ/κή αξία	Τιμή έκδοσης	Τελευταία Τιμή	Συναλλαγή Ημερομηνία	Όγκος Συναλλαγών	Σημ.	Ημερ/νία Λήξης	Αρχικό Επιτόκιο	Πλήθος Εισηγμένων	Ονομ/κή αξία	Τιμή έκδοσης	Τελευταία Τιμή	Συναλλαγή Ημερομηνία	Όγκος Συναλλαγών	Σημ.	
12/06/2020	---	---	---	---	---	---	---	---	---	---	---	---	---	---	---	---	---	---	---	---	---	---	---	---	---	---	---	---
11/09/2020	---	---	---	---	---	---	---	---	---	---	---	---	---	---	---	---	---	---	---	---	---	---	---	---	---	---	---	---
11/12/2020	---	---	---	---	---	---	---	---	---	---	---	---	---	---	---	---	---	---	---	---	---	---	---	---	---	---	---	---
12/03/2021	---	---	---	---	---	---	---	---	---	---	---	---	---	---	---	---	---	---	---	---	---	---	---	---	---	---	---	---
11/06/2021		0.25	1,600,000	1,000.00	997.49	---	---	---	---	---	---	---	---	---	---	---	---	---	---	---	---	---	---	---	---	---	---	---
10/09/2021		0.00	1,000,000	1,000.00	1,000.00	---	---	---	---	---	---	---	---	---	---	---	---	---	---	---	---	---	---	---	---	---	---	---
10/12/2021		-0.26	1,000,000	1,000.00	1,002.60	---	---	---	---	---	---	---	---	---	---	---	---	---	---	---	---	---	---	---	---	---	---	---
11/03/2022		-0.22	1,000,000	1,000.00	1,002.24	---	---	---	---	---	---	---	---	---	---	---	---	---	---	---	---	---	---	---	---	---	---	---

Ημερήσιο Δελτίο Τιμών

Έτος: 142 Αύξων Αριθμός Συνεδρίασης: 97

Ενότητα 5: Ομόλογα Ελληνικού Δημοσίου Διαπραγματεύσιμα με τη Μέθοδο Εκφώνησης - Αντιφώνησης

Παρασκευή, 28 Μαΐου, 2021

Ομόλογα σε Κυκλοφορία	Νόμισμα / Ελάχιστη διαπραγ.	Ημερομηνία Πληρ.	Αξία τρέχοντος τοκομεριδίου	Σημείωση	Τοκομερίδιο	Μονάδα διαπίσης	Ημερ/νία Έκδοσης	Διάρκεια (έτη)	Σημερινό επιτόκιο	Υ.Δ.Τ σε ημέρες	Ομόλογα	Τελευταία τιμή προηγ.	Τελευτ. Τιμή	Εκφ. τοις μετρητοίς (€)	Συναλλαγές σε τμχ	Ελάχιστο ζωής	Μέγιστο ζωής		
Νομικών Προσώπων και Εταιρειών σε Συνάλλαγμα και Ευρο																			
0	GBP / 10	01/12	0.25	---	64	1	01/12/1928	100	2.5	360	Ε.Κ.Τ.Ε.	---	---	---	---	---	---		
103,746	GBP / 10	01/12	0.25	---	62	1	01/12/1930	98	2.5	360	Ε.Κ.Τ.Ε. σειρά	2.27	05/02/1996	2.27	Π	05/02/1996	---	2.27	2.27

Σημειώσεις Ομολόγων Ελλ. Δημοσίου

Υ.Δ.Τ: Υπολογισμός Δεδουλευμένων Τόκων.

FLR (= Floating Interest Rate) Ομόλογο Μεταβλητού Επιτοκίου.

Η ελάχιστη διαπραγματεύσιμη Ονομαστική Αξία για όλους τους Άυλους Τίτλους του Δημοσίου είναι τα 100 Ευρώ.

(μφρ-0)

Πίνακας Μελών Χρηματιστηρίου Αθηνών και Μελών ΕΤ.ΕΚ.

Επωνυμία	Διεύθυνση	Τηλέφωνο	Φαξ	Αγορά Μετοχών			Αγορά Παραγώγων		Μέλη ΕΤ.ΕΚ.	
				Μέλος Αγοράς	Μέλος εξ Αποστάσεως	Ειδικός Διαπρήτης	Διαπρήτης	Ειδικός Διαπρήτης	Γενικό Εκκαθ/στικό	Άμεσο Εκκαθ/στικό
AEONIC SECURITIES C.I.F. P.L.C.	ΛΑΪΟΥ 6, ΓΡ. 301B, ANNA COURT ,	35725337600		a	a					
ARGUS STOCKBROKERS LTD	25 ΛΕΩΦΟΡΟΣ ΔΗΜΟΣΘΕΝΗ ΣΕΒΕΡΗ 25 ,	0035722717000		a	a		a			
ATLANTIC SECURITIES LTD	ΠΡΟΔΡΟΜΟΥ 37 37,	0035722445400		a	a					
ΑΧΟΝ ΧΡΗΜΑΤΙΣΤΗΡΙΑΚΗ Α.Ε.Π.Ε.Υ.	ΣΤΑΔΙΟΥ 48 48, ΑΘΗΝΑ	2103363800		a			a			
ΒΕΤΑ ΧΡΗΜΑΤΙΣΤΗΡΙΑΚΗ Α.Ε.Π.Ε.Υ.	Λ.ΑΛΕΞΑΝΔΡΑΣ 29 29 , ΑΘΗΝΑ	2106478930		a		a	a			a
BNP PARIBAS SECURITIES SERVICES	ΛΑΜΨΑΚΟΥ 2 2, ΑΘΗΝΑ	2107468500							a	
BOFA SECURITIES EUROPE SA	112 AVENUE KL?BER 75116 ,	+33 153655555		a	a					
CAPITAL ΑΧΕΠΕΥ	ΜΗΤΡΟΠΟΛΕΩΣ 58 58, ΑΘΗΝΑ	2103369700		a			a			
CFS ΧΡΗΜΑΤΙΣΤΗΡΙΑΚΗ Α.Ε.Π.Ε.Υ.	ΠΑΠΑΡΡΗΓΟΠΟΥΛΟΥ 3 3, ΑΘΗΝΑ	2103360800		a						
CITIGROUP GLOBAL MARKETS EUROPE AG	REUTERWEG 16 FRANKFURT 16,	+49 691366-0		a	a					
CITIGROUP GLOBAL MARKETS LIMITED	33 CANADA SQUARE -CANARY WHARF 1,	+44 02079864000		a						
CREDIT SUISSE SECURITIES (EUROPE) LIMITED	ONE CABOT SQUARE 1 , LONDON	+44 2078888888		a						
CREDIT SUISSE SECURITIES SOCIEDAD DE VALORES SA	CALLE AYALA 42, 3A PLANTA-B MADRID ,	+34917916000		a	a					
DEUTSCHE BANK AG	GREAT WINCHESTER STREET 1 , LONDON	+44 20 754 54209	00441133361437		a					
EUROBANK EQUITIES Α.Ε.Π.Ε.Υ.	ΦΙΛΕΛΛΗΝΩΝ 10 & ΞΕΝΟΦΩΝΤΟΣ 13 , ΑΘΗΝΑ	2103720425		a		a	a			a
EUROCORP Α.Ε.Π.Ε.Υ.	ΠΛ.ΦΙΛΙΚΗΣ ΕΤΑΙΡΕΙΑΣ 14 14, ΑΘΗΝΑ	2107263600		a			a			a
EUROTRUST ΧΡΗΜΑΤΙΣΤΗΡΙΑΚΗ Α.Ε.Π.Ε.Υ.	ΣΕΒΑΣΤΟΥΠΟΛΕΩΣ 113 113, ΑΘΗΝΑ	2103363100		a						
EUROXX ΧΡΗΜΑΤΙΣΤΗΡΙΑΚΗ Α.Ε.Π.Ε.Υ.	ΠΑΛΛΑΙΟΛΟΓΟΥ 7, ΧΑΛΑΝΔΡΙ	+30 2106879400	210-6879401	a		a	a			a
GLOBAL CAPITAL SECURITIES & FINANCIAL SERVICES LTD	Λ.ΑΡΧΙΕΠΙΣΚΟΠΟΥ ΜΑΚΑΡΙΟΥ Γ50 50,	0035722710710		a	a					
HSBC CONTINENTAL EUROPE	Λ.ΜΕΣΟΓΕΙΩΝ 109-111 109-111,	2106960000							a	
INDEX ΧΡΗΜΑΤΙΣΤΗΡΙΑΚΗ Α.Ε.Π.Ε.Υ.	ΔΡΑΓΑΤΣΑΝΙΟΥ 6 6, ΑΘΗΝΑ	2103213920		a						
LAIKI FINANCIAL SERVICES LTD	ΛΕΩΦ. ΒΥΡΩΝΟΣ 26, ΛΕΥΚΩΣΙΑ ΚΥΠΡΟΥ	357 22367367	357 22718567		a					
MEGA EQUITY SECURITIES & FINANCIAL SERVICES PUBLIC LTD	ΛΕΩΦ.ΓΡΙΒΑ ΔΙΓΕΝΗ 42-44 42-44,	0035722711711		a	a		a			
MERIT ΧΡΗΜΑΤΙΣΤΗΡΙΑΚΗ Α.Ε.Π.Ε.Υ.	ΣΟΦΟΚΛΕΟΥΣ 5 5, ΑΘΗΝΑ	2103671880		a		a	a			a
MERRILL LYNCH INTERNATIONAL	2 KING EDWARD STREET 2 , LONDON	+44 20276281000		a						
NUNTIUS ΧΡΗΜΑΤΙΣΤΗΡΙΑΚΗ Α.Ε.Π.Ε.Υ.	ΔΡΑΓΑΤΣΑΝΙΟΥ 6 6, ΑΘΗΝΑ	2103350599		a						
ONE PLUS CAPITAL LIMITED	75 PRODRΟΜΟΥ AVENUE NICOSIA 1307 ,	35722873760		a	a					
PROCHOICE CHRIMATISTIRIAKI LTD	ΛΕΩΦ.ΣΠΥΡΟΥ ΚΥΠΡΙΑΝΟΥ 57, ΑΚΙΝΗΤΑ Φ 57,	035724661192		a	a					
SHARELINK SECURITIES & FINANCIAL SERVICES LTD	HOUSE-ΘΕΟΤΟΚΗ 6 ΜΕΓΑΡΟ ΕΛΛΗΝΑ 6 ,	+357 22554200		a	a		a			
SOCIETE GENERALE S.A.	17 COURS VALMY, CEDEX ,	+157290504		a	a		a			
SOLIDUS SECURITIES Α.Ε.Π.Ε.Υ.	ΛΟΥΙΖΗΣ ΡΙΑΝΚΟΥΡ 64 64, ΑΘΗΝΑ	2106900600		a			a			a

Πίνακας Μελών Χρηματιστηρίου Αθηνών και Μελών ΕΤ.ΕΚ.

Επωνυμία			Αγορά Μετοχών			Αγορά Παραγώγων		Μέλη ΕΤ.ΕΚ.	
Διεύθυνση	Τηλέφωνο	Φαξ	Μέλος Αγοράς	Μέλος εξ Αποστάσεως	Ειδικός Διαπρήτης	Διαπρήτης	Ειδικός Διαπρήτης	Γενικό Εκκαθ/στικό	Άμεσο Εκκαθ/στικό
THE CYPRUS INVESTMENT & SECURITIES CORPORATION LTD ΛΕΩΦ. ΚΥΡΗΝΕΙΑΣ 154,	0035722121700		a	a					
UBS EUROPE SE OPERNTURM, BOCKENHEIMER LANDSTRASSE 2-4 ,	496921790		a	a					
UBS LIMITED FINSBURY AVENUE 1 , LONDON	+44 2075687135			a					
Α. ΣΑΡΡΗΣ ΧΡΗΜΑΤΙΣΤΗΡΙΑΚΗ Α.Ε.Π.Ε.Υ. ΔΡΑΓΑΤΣΑΝΙΟΥ 6 6, ΑΘΗΝΑ	2103367700		a						
ΑΛΦΑ FINANCE ΑΕΠΕΥ ΜΕΡΛΙΝ 5 5, ΑΘΗΝΑ	2103677400		a		a	a	a		a
ΑΛΦΑ ΤΡΑΠΕΖΑ ΑΝΩΝΥΜΗ ΕΤΑΙΡΙΑ ΣΤΑΔΙΟΥ 40 , ΑΘΗΝΑ	2103260000							a	
Γ. Α. ΠΕΡΒΑΝΑΣ ΧΡΗΜΑΤΙΣΤΗΡΙΑΚΗ Α.Ε.Π.Ε.Υ ΣΟΦΟΚΛΕΟΥΣ 7-9 7-9, ΑΘΗΝΑ	2103727200		a						
ΔΥΝΑΜΙΚΗ ΧΡΗΜΑΤΙΣΤΗΡΙΑΚΗ Α.Ε.Π.Ε.Υ ΤΡΑΛΛΕΩΝ 2 & Λ.ΣΥΓΓΡΟΥ 223 , ΝΕΑ ΣΜΥΡΝΗ	2103677700		a			a			a
ΕΘΝΙΚΗ ΤΡΑΠΕΖΑ ΤΗΣ ΕΛΛΑΔΟΣ Α.Ε. ΑΙΟΛΟΥ 86, ΑΘΗΝΑ	(210)-3341000	(210)-3228187			a	a			
ΑΚΑΔΗΜΙΑΣ 68, ΑΘΗΝΑ	(210)-3328817	(210)-3328678							
ΕΘΝΙΚΗ ΧΡΗΜΑΤΙΣΤΗΡΙΑΚΗ Α.Ε.Π.Ε.Υ. ΛΕΩΦ. ΚΗΦΙΣΙΑΣ 66 (ΚΤΗΡΙΟ Α) 66, ΜΑΡΟΥΣΙ	2103328784		a		a	a	a		
ΕΛΛΗΝΙΚΗ ΤΡΑΠΕΖΑ (ΕΠΕΝΔΥΣΕΙΣ) ΛΤΔ ΛΕΩΦ.ΚΥΡΙΑΚΟΥ ΜΑΤΣΗ 31 - ΤΘ 24747 , ΛΕΥΚΩΣΙΑ ΚΥΠΡΟΥ	+357 22500100	357 22500110		a					
ΕΛΛΗΝΟΑΜΕΡΙΚΑΝΙΚΗ ΧΡΗΜΑΤΙΣΤΗΡΙΑΚΗ ΑΕΠΕΥ ΑΝΔΡΕΑ ΠΑΠΑΝΔΡΕΟΥ 27 27, ΜΑΡΟΥΣΙ	2103311100		a		a	a			a
Ι. Χ. ΜΑΥΡΙΚΗΣ ΧΡΗΜΑΤΙΣΤΗΡΙΑΚΗ Α.Ε.Π.Ε.Υ ΣΟΦΟΚΛΕΟΥΣ 5 5, ΑΘΗΝΑ	2103216730		a						
ΚΑΠΠΑ ΧΡΗΜΑΤΙΣΤΗΡΙΑΚΗ Α.Ε.Π.Ε.Υ. ΒΑΛΛΑΩΡΙΤΟΥ 15 15, ΑΘΗΝΑ	2103678600		a			a			
ΚΑΡΑΜΑΝΩΦ ΧΡΗΜΑΤΙΣΤΗΡΙΑΚΗ Α.Ε.Π.Ε.Υ. ΠΛ.ΑΓ.ΘΕΟΔΩΡΩΝ 2 2, ΑΘΗΝΑ	2103212947		a						
ΚΥΚΛΟΣ ΧΡΗΜΑΤΙΣΤΗΡΙΑΚΗ Α.Ε.Π.Ε.Υ. ΠΑΝΕΠΙΣΤΗΜΙΟΥ 39 39, ΑΘΗΝΑ	2103364300		a			a			
ΛΕΩΝ ΔΕΠΟΛΑΣ ΧΡΗΜΑΤΙΣΤΗΡΙΑΚΗ Α.Ε.Π.Ε.Υ. ΧΡΗΣΤΟΥ ΛΑΔΑ 1 1, ΑΘΗΝΑ	2103213276 -28		a		a	a			
Ν. ΧΡΥΣΟΧΟΙΔΗΣ ΧΡΗΜΑΤΙΣΤΗΡΙΑΚΗ Α.Ε.Π.Ε.Υ ΣΟΦΟΚΛΕΟΥΣ 7-9 7-9, ΑΘΗΝΑ	2103213913		a			a			a
ΠΑΝΤΕΛΑΚΗΣ ΧΡΗΜΑΤΙΣΤΗΡΙΑΚΗ Α.Ε.Π.Ε.Υ ΕΘΝΙΚΗΣ ΑΝΤΙΣΤΑΣΕΩΣ 57, ΚΤΙΡΙΟ Β 57, ΧΑΛΑΝΔΡΙ	2106965000		a		a	a	a		
ΠΕΙΡΑΙΩΣ Α.Ε.Π.Ε.Υ. ΣΤΑΔΙΟΥ 10 10, ΑΘΗΝΑ	2103354100		a		a	a	a		a
ΠΗΓΑΣΟΣ ΧΡΗΜΑΤΙΣΤΗΡΙΑΚΗ Α.Ε.Π.Ε.Υ. ΒΑΛΛΑΩΡΙΤΟΥ 17 & ΑΜΕΡΙΚΗΣ 17 , ΑΘΗΝΑ	2103670700		a			a			
ΣΤ. ΕΜ. ΛΑΥΡΕΝΤΑΚΗΣ ΧΡΗΜΑΤΙΣΤΗΡΙΑΚΗ Α.Ε.Π.Ε.Υ. ΣΟΦΟΚΛΕΟΥΣ 7-9 7-9, ΑΘΗΝΑ	2103213336		a			a			
ΤΡΑΠΕΖΑ EUROBANK ΑΕ ΟΘΩΝΟΣ 8 , ΑΘΗΝΑ	2103337000							a	
ΤΡΑΠΕΖΑ ΟΡΤΙΜΑ BANK Α.Ε. ΑΙΓΙΑΛΕΙΑΣ 32 & ΠΑΡΑΔΕΙΣΟΥ 32 , ΜΑΡΟΥΣΙ	2108173111		a		a	a	a	a	
ΤΡΑΠΕΖΑ ΠΕΙΡΑΙΩΣ ΑΝΩΝΥΜΟΣ ΕΤΑΙΡΕΙΑ ΑΜΕΡΙΚΗΣ 4 , ΑΘΗΝΑ	2103335000		a			a		a	

Πίνακας Μετοχών Υπό Ειδική Διαπραγμάτευση

Χρεόγραφο	Κατηγορία Διαπραγμάτευσης
Ειδικός Διαπραγματευτής	Έναρξη Ειδικής Διαπραγμάτευσης
ΣΠΥΡΟΥ ΑΓΡ. ΟΙΚ. (ΚΟ)	Επιτήρηση
EUROBANK EQUITIES Α.Ε.Π.Ε.Υ.	02/09/2019
MLS ΠΛΗΡΟΦΟΡΙΚΗ (ΚΟ)	Κατάσταση σε Αναστολή
ΠΕΙΡΑΙΩΣ Α.Ε.Π.Ε.Υ.	01/08/2019
ALPHA ETF FTSE Athex Large Cap	Διαπραγματεύσιμα Αμοιβαία Κεφάλαια (Δ.Α.Κ.)
ΑΛΦΑ FINANCE ΑΕΠΕΥ	02/01/1900
ΕΘΝΙΚΗ ΧΡΗΜΑΤΙΣΤΗΡΙΑΚΗ Α.Ε.Π.Ε.Υ.	02/01/1900
A.S. COMPANY (ΚΟ)	Κύρια Αγορά
EUROBANK EQUITIES Α.Ε.Π.Ε.Υ.	01/04/2019
ALPHA ΥΠΗΡΕΣΙΩΝ ΣΥΜΜ (ΚΟ)	Κύρια Αγορά
EUROBANK EQUITIES Α.Ε.Π.Ε.Υ.	22/10/2006
MERIT ΧΡΗΜΑΤΙΣΤΗΡΙΑΚΗ Α.Ε.Π.Ε.Υ.	03/09/2012
ΑΛΦΑ FINANCE ΑΕΠΕΥ	29/02/2016
ΕΘΝΙΚΗ ΧΡΗΜΑΤΙΣΤΗΡΙΑΚΗ Α.Ε.Π.Ε.Υ.	02/01/1900
ΕΛΛΗΝΟΑΜΕΡΙΚΑΝΙΚΗ ΧΡΗΜΑΤΙΣΤΗΡΙΑΚΗ ΑΕΠΕΥ	25/07/2014
ΛΕΩΝ ΔΕΠΟΛΑΣ ΧΡΗΜΑΤΙΣΤΗΡΙΑΚΗ Α.Ε.Π.Ε.Υ.	04/01/2016
ΠΕΙΡΑΙΩΣ Α.Ε.Π.Ε.Υ.	28/05/2009
ΑΤΤΙΣΑ ΣΥΜΜΕΤΟΧΩΝ (ΚΟ)	Κύρια Αγορά
ΕΛΛΗΝΟΑΜΕΡΙΚΑΝΙΚΗ ΧΡΗΜΑΤΙΣΤΗΡΙΑΚΗ ΑΕΠΕΥ	28/12/2017
ΑΤΤΙΣΑ BANK Α.Τ.Ε. (ΚΟ)	Κύρια Αγορά
EUROBANK EQUITIES Α.Ε.Π.Ε.Υ.	11/11/2019
EUROXX ΧΡΗΜΑΤΙΣΤΗΡΙΑΚΗ Α.Ε.Π.Ε.Υ.	22/01/2016
ΠΕΙΡΑΙΩΣ Α.Ε.Π.Ε.Υ.	20/09/2017
AUTOHELLAS (ΚΟ)	Κύρια Αγορά
EUROXX ΧΡΗΜΑΤΙΣΤΗΡΙΑΚΗ Α.Ε.Π.Ε.Υ.	02/07/2018
ΑΛΦΑ FINANCE ΑΕΠΕΥ	01/07/2019
AVE (ΚΟ)	Κύρια Αγορά
EUROXX ΧΡΗΜΑΤΙΣΤΗΡΙΑΚΗ Α.Ε.Π.Ε.Υ.	05/06/2020
BRIQ PROPERTIES (ΚΟ)	Κύρια Αγορά
EUROBANK EQUITIES Α.Ε.Π.Ε.Υ.	09/09/2019
ΛΕΩΝ ΔΕΠΟΛΑΣ ΧΡΗΜΑΤΙΣΤΗΡΙΑΚΗ Α.Ε.Π.Ε.Υ.	22/02/2021
BYTE COMPUTER (ΚΟ)	Κύρια Αγορά
MERIT ΧΡΗΜΑΤΙΣΤΗΡΙΑΚΗ Α.Ε.Π.Ε.Υ.	04/08/2008
CENERGY HOLDINGS (ΚΑ)	Κύρια Αγορά
EUROBANK EQUITIES Α.Ε.Π.Ε.Υ.	02/01/2016
ΑΛΦΑ FINANCE ΑΕΠΕΥ	02/01/2016
CNL CAPITAL (ΚΟ)	Κύρια Αγορά
MERIT ΧΡΗΜΑΤΙΣΤΗΡΙΑΚΗ Α.Ε.Π.Ε.Υ.	01/10/2018
COCA-COLA HBC AG (ΚΟ)	Κύρια Αγορά
ΒΕΤΑ ΧΡΗΜΑΤΙΣΤΗΡΙΑΚΗ Α.Ε.Π.Ε.Υ.	08/03/2021
ΕΘΝΙΚΗ ΧΡΗΜΑΤΙΣΤΗΡΙΑΚΗ Α.Ε.Π.Ε.Υ.	02/01/1900
ΠΕΙΡΑΙΩΣ Α.Ε.Π.Ε.Υ.	04/05/2015
EUROBANK HOLDINGS (ΚΟ)	Κύρια Αγορά
EUROBANK EQUITIES Α.Ε.Π.Ε.Υ.	01/06/2012
MERIT ΧΡΗΜΑΤΙΣΤΗΡΙΑΚΗ Α.Ε.Π.Ε.Υ.	06/11/2017
ΑΛΦΑ FINANCE ΑΕΠΕΥ	09/01/2006
ΕΘΝΙΚΗ ΧΡΗΜΑΤΙΣΤΗΡΙΑΚΗ Α.Ε.Π.Ε.Υ.	02/01/1900
ΕΛΛΗΝΟΑΜΕΡΙΚΑΝΙΚΗ ΧΡΗΜΑΤΙΣΤΗΡΙΑΚΗ ΑΕΠΕΥ	25/07/2014
ΛΕΩΝ ΔΕΠΟΛΑΣ ΧΡΗΜΑΤΙΣΤΗΡΙΑΚΗ Α.Ε.Π.Ε.Υ.	30/11/2018
ΠΕΙΡΑΙΩΣ Α.Ε.Π.Ε.Υ.	28/09/2009
FOURLIS ΣΥΜΜΕΤΟΧΩΝ (ΚΟ)	Κύρια Αγορά
EUROBANK EQUITIES Α.Ε.Π.Ε.Υ.	01/12/2016
ΠΕΙΡΑΙΩΣ Α.Ε.Π.Ε.Υ.	06/03/2017
INTERCONTINENTAL (ΚΟ)	Κύρια Αγορά
ΛΕΩΝ ΔΕΠΟΛΑΣ ΧΡΗΜΑΤΙΣΤΗΡΙΑΚΗ Α.Ε.Π.Ε.Υ.	03/06/2019
INTRACOM HOLDINGS (ΚΟ)	Κύρια Αγορά
ΛΕΩΝ ΔΕΠΟΛΑΣ ΧΡΗΜΑΤΙΣΤΗΡΙΑΚΗ Α.Ε.Π.Ε.Υ.	08/10/2018
JUMBO (ΚΟ)	Κύρια Αγορά
ΒΕΤΑ ΧΡΗΜΑΤΙΣΤΗΡΙΑΚΗ Α.Ε.Π.Ε.Υ.	01/02/2021
EUROBANK EQUITIES Α.Ε.Π.Ε.Υ.	25/05/2020
MERIT ΧΡΗΜΑΤΙΣΤΗΡΙΑΚΗ Α.Ε.Π.Ε.Υ.	06/11/2017
ΠΕΙΡΑΙΩΣ Α.Ε.Π.Ε.Υ.	06/03/2017
LAMDA DEVELOPMENT(ΚΟ)	Κύρια Αγορά
EUROBANK EQUITIES Α.Ε.Π.Ε.Υ.	08/12/2014
ΠΑΝΤΕΛΑΚΗΣ ΧΡΗΜΑΤΙΣΤΗΡΙΑΚΗ Α.Ε.Π.Ε.Υ.	06/11/2017
ΠΕΙΡΑΙΩΣ Α.Ε.Π.Ε.Υ.	29/06/2017
MARFIN INVESTMENT GROUP (ΚΟ)	Κύρια Αγορά
EUROBANK EQUITIES Α.Ε.Π.Ε.Υ.	23/03/2015
ΠΕΙΡΑΙΩΣ Α.Ε.Π.Ε.Υ.	02/02/2009

Πίνακας Μετοχών Υπό Ειδική Διαπραγμάτευση

Χρεόγραφο	Κατηγορία Διαπραγμάτευσης
Ειδικός Διαπραγματευτής	Έναρξη Ειδικής Διαπραγμάτευσης
PROFILE (ΚΟ)	Κύρια Αγορά
ΠΑΝΤΕΛΑΚΗΣ ΧΡΗΜΑΤΙΣΤΗΡΙΑΚΗ Α.Ε.Π.Ε.Υ	01/07/2019
QUEST ΣΥΜΜΕΤΟΧΩΝ (ΚΟ)	Κύρια Αγορά
ΒΕΤΑ ΧΡΗΜΑΤΙΣΤΗΡΙΑΚΗ Α.Ε.Π.Ε.Υ.	26/03/2018
EUROBANK EQUITIES Α.Ε.Π.Ε.Υ.	28/01/2019
ΤΙΤΑΝ CEMENT (ΚΑ)	Κύρια Αγορά
ΒΕΤΑ ΧΡΗΜΑΤΙΣΤΗΡΙΑΚΗ Α.Ε.Π.Ε.Υ.	01/02/2021
EUROBANK EQUITIES Α.Ε.Π.Ε.Υ.	06/11/2019
ΠΕΙΡΑΙΩΣ Α.Ε.Π.Ε.Υ.	18/01/2021
UNIBIOS (ΚΟ)	Κύρια Αγορά
ΛΕΩΝ ΔΕΠΟΛΑΣ ΧΡΗΜΑΤΙΣΤΗΡΙΑΚΗ Α.Ε.Π.Ε.Υ.	01/02/2021
VIOTALCO SA/NV (ΚΑ)	Κύρια Αγορά
EUROBANK EQUITIES Α.Ε.Π.Ε.Υ.	04/03/2014
MERIT ΧΡΗΜΑΤΙΣΤΗΡΙΑΚΗ Α.Ε.Π.Ε.Υ.	17/03/2014
ΑΛΦΑ FINANCE ΑΕΠΕΥ	11/03/2008
ΑΒΑΞ Α.Ε. (ΚΟ)	Κύρια Αγορά
EUROBANK EQUITIES Α.Ε.Π.Ε.Υ.	14/12/2015
ΠΕΙΡΑΙΩΣ Α.Ε.Π.Ε.Υ.	01/02/2021
ΑΔΜΗΕ ΣΥΜΜΕΤΟΧΩΝ Α.Ε. (ΚΟ)	Κύρια Αγορά
EUROBANK EQUITIES Α.Ε.Π.Ε.Υ.	24/05/2021
ΕΛΛΗΝΟΑΜΕΡΙΚΑΝΙΚΗ ΧΡΗΜΑΤΙΣΤΗΡΙΑΚΗ ΑΕΠΕΥ	09/03/2020
ΠΕΙΡΑΙΩΣ Α.Ε.Π.Ε.Υ.	29/06/2017
ΑΕΡΟΠΟΡΙΑ ΑΙΓΑΙΟΥ (ΚΟ)	Κύρια Αγορά
EUROBANK EQUITIES Α.Ε.Π.Ε.Υ.	22/09/2020
ΑΝΔΡΟΜΕΔΑ ΑΕΕΧ (ΚΟ)	Κύρια Αγορά
ΒΕΤΑ ΧΡΗΜΑΤΙΣΤΗΡΙΑΚΗ Α.Ε.Π.Ε.Υ.	15/02/2021
ΓΕΚ ΤΕΡΝΑ (ΚΟ)	Κύρια Αγορά
ΒΕΤΑ ΧΡΗΜΑΤΙΣΤΗΡΙΑΚΗ Α.Ε.Π.Ε.Υ.	08/03/2021
EUROBANK EQUITIES Α.Ε.Π.Ε.Υ.	24/05/2021
ΠΕΙΡΑΙΩΣ Α.Ε.Π.Ε.Υ.	29/08/2019
ΔΕΗ (ΚΟ)	Κύρια Αγορά
ΒΕΤΑ ΧΡΗΜΑΤΙΣΤΗΡΙΑΚΗ Α.Ε.Π.Ε.Υ.	01/02/2021
EUROBANK EQUITIES Α.Ε.Π.Ε.Υ.	22/10/2006
MERIT ΧΡΗΜΑΤΙΣΤΗΡΙΑΚΗ Α.Ε.Π.Ε.Υ.	06/11/2017
ΑΛΦΑ FINANCE ΑΕΠΕΥ	09/01/2006
ΕΘΝΙΚΗ ΧΡΗΜΑΤΙΣΤΗΡΙΑΚΗ Α.Ε.Π.Ε.Υ.	02/01/1900
ΕΛΛΗΝΟΑΜΕΡΙΚΑΝΙΚΗ ΧΡΗΜΑΤΙΣΤΗΡΙΑΚΗ ΑΕΠΕΥ	01/09/2014
ΠΕΙΡΑΙΩΣ Α.Ε.Π.Ε.Υ.	28/09/2009
ΕΘΝΙΚΗ ΤΡΑΠΕΖΑ (ΚΟ)	Κύρια Αγορά
ΒΕΤΑ ΧΡΗΜΑΤΙΣΤΗΡΙΑΚΗ Α.Ε.Π.Ε.Υ.	01/02/2021
EUROBANK EQUITIES Α.Ε.Π.Ε.Υ.	22/10/2006
MERIT ΧΡΗΜΑΤΙΣΤΗΡΙΑΚΗ Α.Ε.Π.Ε.Υ.	03/09/2012
ΑΛΦΑ FINANCE ΑΕΠΕΥ	09/01/2006
ΕΘΝΙΚΗ ΧΡΗΜΑΤΙΣΤΗΡΙΑΚΗ Α.Ε.Π.Ε.Υ.	02/01/1900
ΕΛΛΗΝΟΑΜΕΡΙΚΑΝΙΚΗ ΧΡΗΜΑΤΙΣΤΗΡΙΑΚΗ ΑΕΠΕΥ	25/07/2014
ΛΕΩΝ ΔΕΠΟΛΑΣ ΧΡΗΜΑΤΙΣΤΗΡΙΑΚΗ Α.Ε.Π.Ε.Υ.	20/05/2015
ΠΕΙΡΑΙΩΣ Α.Ε.Π.Ε.Υ.	08/09/2008
ΕΚΤΕΡ (ΚΟ)	Κύρια Αγορά
EUROBANK EQUITIES Α.Ε.Π.Ε.Υ.	16/10/2017
ΛΕΩΝ ΔΕΠΟΛΑΣ ΧΡΗΜΑΤΙΣΤΗΡΙΑΚΗ Α.Ε.Π.Ε.Υ.	21/05/2018
ΕΛΑΣΤΡΟΝ (ΚΟ)	Κύρια Αγορά
ΛΕΩΝ ΔΕΠΟΛΑΣ ΧΡΗΜΑΤΙΣΤΗΡΙΑΚΗ Α.Ε.Π.Ε.Υ.	20/02/2017
ΕΒΑΛΧΑΛΚΟΡ (ΚΟ)	Κύρια Αγορά
EUROBANK EQUITIES Α.Ε.Π.Ε.Υ.	07/05/2018
ΑΛΦΑ FINANCE ΑΕΠΕΥ	07/05/2018
ΕΛΒΕ Α.Β.Ε.Ε. (ΚΟ)	Κύρια Αγορά
ΛΕΩΝ ΔΕΠΟΛΑΣ ΧΡΗΜΑΤΙΣΤΗΡΙΑΚΗ Α.Ε.Π.Ε.Υ.	02/11/2020
ΕΛΜΑΚΤΩΡ (ΚΟ)	Κύρια Αγορά
EUROBANK EQUITIES Α.Ε.Π.Ε.Υ.	01/06/2012
EUROXX ΧΡΗΜΑΤΙΣΤΗΡΙΑΚΗ Α.Ε.Π.Ε.Υ.	24/09/2018
ΑΛΦΑ FINANCE ΑΕΠΕΥ	18/03/2019
ΕΘΝΙΚΗ ΧΡΗΜΑΤΙΣΤΗΡΙΑΚΗ Α.Ε.Π.Ε.Υ.	02/01/1900
ΠΕΙΡΑΙΩΣ Α.Ε.Π.Ε.Υ.	22/10/2018
ΕΛΛΗΝ. ΧΡΗΜΑΤΙΣΤΗΡΙΑ Χ.Α. (ΚΟ)	Κύρια Αγορά
ΕΘΝΙΚΗ ΧΡΗΜΑΤΙΣΤΗΡΙΑΚΗ Α.Ε.Π.Ε.Υ.	02/01/1900
ΕΛΛΗΝΟΑΜΕΡΙΚΑΝΙΚΗ ΧΡΗΜΑΤΙΣΤΗΡΙΑΚΗ ΑΕΠΕΥ	01/09/2014
ΠΕΙΡΑΙΩΣ Α.Ε.Π.Ε.Υ.	04/05/2015

Πίνακας Μετοχών Υπό Ειδική Διαπραγμάτευση

Χρεόγραφο	Κατηγορία Διαπραγμάτευσης
Ειδικός Διαπραγματευτής	Έναρξη Ειδικής Διαπραγμάτευσης
ΕΛΛΗΝΙΚΑ ΠΕΤΡΕΛΙΑ (ΚΟ)	Κύρια Αγορά
ΕΛΛΗΝΟΑΜΕΡΙΚΑΝΙΚΗ ΧΡΗΜΑΤΙΣΤΗΡΙΑΚΗ ΑΕΠΕΥ	14/09/2015
ΠΕΙΡΑΙΩΣ Α.Ε.Π.Ε.Υ.	20/03/2017
ΕΛΤΟΝ (ΚΟ)	Κύρια Αγορά
ΒΕΤΑ ΧΡΗΜΑΤΙΣΤΗΡΙΑΚΗ Α.Ε.Π.Ε.Υ.	03/09/2012
ΛΕΩΝ ΔΕΠΟΛΑΣ ΧΡΗΜΑΤΙΣΤΗΡΙΑΚΗ Α.Ε.Π.Ε.Υ.	01/04/2019
ΕΝΤΕΡΣΟΦΤ (ΚΟ)	Κύρια Αγορά
ΕΥΡΟΒΑΝΚ ΕQUITIES Α.Ε.Π.Ε.Υ.	22/06/2020
ΕΥΔΑΠ (ΚΟ)	Κύρια Αγορά
ΕΥΡΟΒΑΝΚ ΕQUITIES Α.Ε.Π.Ε.Υ.	10/06/2019
ΑΛΦΑ FINANCE ΑΕΠΕΥ	27/01/2020
ΕΥΡΩΠΑΪΚΗ ΠΙΣΤΗ (ΚΟ)	Κύρια Αγορά
ΠΑΝΤΕΛΑΚΗΣ ΧΡΗΜΑΤΙΣΤΗΡΙΑΚΗ Α.Ε.Π.Ε.Υ.	15/07/2019
ΙΚΤΙΝΟΣ ΕΜΛΑΣ (ΚΟ)	Κύρια Αγορά
ΕΥΡΟΒΑΝΚ ΕQUITIES Α.Ε.Π.Ε.Υ.	25/02/2019
ΑΛΦΑ FINANCE ΑΕΠΕΥ	01/04/2019
ΕΘΝΙΚΗ ΧΡΗΜΑΤΙΣΤΗΡΙΑΚΗ Α.Ε.Π.Ε.Υ.	02/01/1900
ΚΑΡΑΜΟΛΕΓΚΟΣ (ΚΟ)	Κύρια Αγορά
ΕΥΡΟΧΧ ΧΡΗΜΑΤΙΣΤΗΡΙΑΚΗ Α.Ε.Π.Ε.Υ.	04/10/2019
ΚΛΟΥΚΙΝΑΣ - ΛΑΠΠΑΣ (ΚΟ)	Κύρια Αγορά
ΒΕΤΑ ΧΡΗΜΑΤΙΣΤΗΡΙΑΚΗ Α.Ε.Π.Ε.Υ.	22/09/2014
ΚΡΙ - ΚΡΙ (ΚΟ)	Κύρια Αγορά
ΕΥΡΟΒΑΝΚ ΕQUITIES Α.Ε.Π.Ε.Υ.	07/05/2018
ΛΕΩΝ ΔΕΠΟΛΑΣ ΧΡΗΜΑΤΙΣΤΗΡΙΑΚΗ Α.Ε.Π.Ε.Υ.	16/01/2017
ΛΑΜΨΑ (ΚΟ)	Κύρια Αγορά
ΛΕΩΝ ΔΕΠΟΛΑΣ ΧΡΗΜΑΤΙΣΤΗΡΙΑΚΗ Α.Ε.Π.Ε.Υ.	16/01/2017
ΜΟΤΟΡ ΟΪΛ (ΚΟ)	Κύρια Αγορά
ΒΕΤΑ ΧΡΗΜΑΤΙΣΤΗΡΙΑΚΗ Α.Ε.Π.Ε.Υ.	08/03/2021
ΕΥΡΟΒΑΝΚ ΕQUITIES Α.Ε.Π.Ε.Υ.	22/10/2006
MERIT ΧΡΗΜΑΤΙΣΤΗΡΙΑΚΗ Α.Ε.Π.Ε.Υ.	25/02/2019
ΕΘΝΙΚΗ ΧΡΗΜΑΤΙΣΤΗΡΙΑΚΗ Α.Ε.Π.Ε.Υ.	02/01/1900
ΕΛΛΗΝΟΑΜΕΡΙΚΑΝΙΚΗ ΧΡΗΜΑΤΙΣΤΗΡΙΑΚΗ ΑΕΠΕΥ	01/09/2014
ΛΕΩΝ ΔΕΠΟΛΑΣ ΧΡΗΜΑΤΙΣΤΗΡΙΑΚΗ Α.Ε.Π.Ε.Υ.	01/04/2019
ΠΕΙΡΑΙΩΣ Α.Ε.Π.Ε.Υ.	04/05/2015
ΜΥΤΙΛΗΝΑΙΟΣ (ΚΟ)	Κύρια Αγορά
ΕΥΡΟΒΑΝΚ ΕQUITIES Α.Ε.Π.Ε.Υ.	20/09/2017
MERIT ΧΡΗΜΑΤΙΣΤΗΡΙΑΚΗ Α.Ε.Π.Ε.Υ.	25/02/2019
ΑΛΦΑ FINANCE ΑΕΠΕΥ	15/04/2019
ΕΘΝΙΚΗ ΧΡΗΜΑΤΙΣΤΗΡΙΑΚΗ Α.Ε.Π.Ε.Υ.	02/01/1900
ΠΕΙΡΑΙΩΣ Α.Ε.Π.Ε.Υ.	04/05/2015
ΟΛΠ (ΚΟ)	Κύρια Αγορά
ΕΥΡΟΒΑΝΚ ΕQUITIES Α.Ε.Π.Ε.Υ.	06/02/2019
ΟΠΑΠ (ΚΟ)	Κύρια Αγορά
ΕΥΡΟΒΑΝΚ ΕQUITIES Α.Ε.Π.Ε.Υ.	22/10/2006
MERIT ΧΡΗΜΑΤΙΣΤΗΡΙΑΚΗ Α.Ε.Π.Ε.Υ.	20/03/2017
ΑΛΦΑ FINANCE ΑΕΠΕΥ	09/01/2006
ΕΘΝΙΚΗ ΧΡΗΜΑΤΙΣΤΗΡΙΑΚΗ Α.Ε.Π.Ε.Υ.	02/01/1900
ΕΛΛΗΝΟΑΜΕΡΙΚΑΝΙΚΗ ΧΡΗΜΑΤΙΣΤΗΡΙΑΚΗ ΑΕΠΕΥ	25/07/2014
ΠΕΙΡΑΙΩΣ Α.Ε.Π.Ε.Υ.	04/05/2015
ΟΤΕ (ΚΟ)	Κύρια Αγορά
ΕΥΡΟΒΑΝΚ ΕQUITIES Α.Ε.Π.Ε.Υ.	22/10/2006
MERIT ΧΡΗΜΑΤΙΣΤΗΡΙΑΚΗ Α.Ε.Π.Ε.Υ.	20/03/2017
ΑΛΦΑ FINANCE ΑΕΠΕΥ	09/01/2006
ΕΘΝΙΚΗ ΧΡΗΜΑΤΙΣΤΗΡΙΑΚΗ Α.Ε.Π.Ε.Υ.	02/01/1900
ΕΛΛΗΝΟΑΜΕΡΙΚΑΝΙΚΗ ΧΡΗΜΑΤΙΣΤΗΡΙΑΚΗ ΑΕΠΕΥ	25/07/2014
ΛΕΩΝ ΔΕΠΟΛΑΣ ΧΡΗΜΑΤΙΣΤΗΡΙΑΚΗ Α.Ε.Π.Ε.Υ.	20/04/2015
ΠΕΙΡΑΙΩΣ Α.Ε.Π.Ε.Υ.	08/09/2008
ΠΑΠΟΥΤΣΑΝΗΣ (ΚΟ)	Κύρια Αγορά
ΒΕΤΑ ΧΡΗΜΑΤΙΣΤΗΡΙΑΚΗ Α.Ε.Π.Ε.Υ.	25/11/2013
ΑΛΦΑ FINANCE ΑΕΠΕΥ	19/11/2018
ΠΕΙΡΑΙΩΣ FINANCIAL HOLD (ΚΟ)	Κύρια Αγορά
ΕΥΡΟΒΑΝΚ ΕQUITIES Α.Ε.Π.Ε.Υ.	22/10/2006
ΕΥΡΟΧΧ ΧΡΗΜΑΤΙΣΤΗΡΙΑΚΗ Α.Ε.Π.Ε.Υ.	15/02/2016
MERIT ΧΡΗΜΑΤΙΣΤΗΡΙΑΚΗ Α.Ε.Π.Ε.Υ.	16/09/2013
ΑΛΦΑ FINANCE ΑΕΠΕΥ	15/04/2019
ΕΘΝΙΚΗ ΧΡΗΜΑΤΙΣΤΗΡΙΑΚΗ Α.Ε.Π.Ε.Υ.	02/01/1900
ΕΛΛΗΝΟΑΜΕΡΙΚΑΝΙΚΗ ΧΡΗΜΑΤΙΣΤΗΡΙΑΚΗ ΑΕΠΕΥ	25/07/2014
ΛΕΩΝ ΔΕΠΟΛΑΣ ΧΡΗΜΑΤΙΣΤΗΡΙΑΚΗ Α.Ε.Π.Ε.Υ.	30/11/2018
ΠΕΙΡΑΙΩΣ Α.Ε.Π.Ε.Υ.	16/02/2009

Πίνακας Μετοχών Υπό Ειδική Διαπραγμάτευση

Χρεόγραφα	Κατηγορία Διαπραγμάτευσης
Ειδικός Διαπραγματευτής	Έναρξη Ειδικής Διαπραγμάτευσης
ΠΕΤΡΟΠΟΥΛΟΣ ΠΕΤΡΟΣ (ΚΟ)	Κύρια Αγορά
EUROBANK EQUITIES Α.Ε.Π.Ε.Υ.	01/04/2019
ΠΑΝΤΕΛΑΚΗΣ ΧΡΗΜΑΤΙΣΤΗΡΙΑΚΗ Α.Ε.Π.Ε.Υ.	16/03/2020
ΠΛΑΙΣΙΟ COMPUTERS (ΚΟ)	Κύρια Αγορά
EUROBANK EQUITIES Α.Ε.Π.Ε.Υ.	02/03/2015
ΠΛΑΣΤΙΚΑ ΘΡΑΚΗΣ (ΚΟ)	Κύρια Αγορά
EUROBANK EQUITIES Α.Ε.Π.Ε.Υ.	26/03/2018
ΑΛΦΑ FINANCE ΑΕΠΕΥ	26/03/2018
ΣΑΡΑΝΤΗΣ ΓΡ. (ΚΟ)	Κύρια Αγορά
ΒΕΤΑ ΧΡΗΜΑΤΙΣΤΗΡΙΑΚΗ Α.Ε.Π.Ε.Υ.	14/05/2012
EUROBANK EQUITIES Α.Ε.Π.Ε.Υ.	24/10/2016
ΤΕΡΝΑ ΕΝΕΡΓΕΙΑΚΗ (ΚΟ)	Κύρια Αγορά
ΒΕΤΑ ΧΡΗΜΑΤΙΣΤΗΡΙΑΚΗ Α.Ε.Π.Ε.Υ.	08/03/2021
EUROBANK EQUITIES Α.Ε.Π.Ε.Υ.	24/05/2021
ΠΕΙΡΑΙΩΣ Α.Ε.Π.Ε.Υ.	09/12/2019

Γνωστοποιήσεις Συναλλαγών - Κατάλογος Υπόχρεων Προσώπων

Ημερομηνία Υποβολής [1]	Επωνυμία	Λόγος Υποβολής [2]	Υπόχρεος	Ιδιότητα Υποχρέου	Σχέση με τον Υπόχρεο	Ημερομηνία Συναλλαγής	Αγορά	Όγκος Συναλλαγών	Αξία Συναλλαγών	Φύση Συναλλαγής [3]	Είδος Χρηματικού μέσου	Παρατηρήσεις [4]
28/05/2021	EUROBANK ERGASIAS YΠHPPECIZQN KAI CΥMMETOXΩN A.E.	B	BAZIZAIEIOY KΩNCTANTINOC	Μέλος ΔΣ Εκτελεστικό	Συνδεδόμενο Νομικό Πρόσωπο	26/05/2021	ΠΑΡΑΓΩΓΩΝ ΧΑ	40	3,168.00	Π	Παράγωγο	4
28/05/2021	EUROBANK ERGASIAS YΠHPPECIZQN KAI CΥMMETOXΩN A.E.	B	BAZIZAIEIOY KΩNCTANTINOC	Μέλος ΔΣ Εκτελεστικό	Συνδεδόμενο Νομικό Πρόσωπο	26/05/2021	ΠΑΡΑΓΩΓΩΝ ΧΑ	392	31,053.80	A	Παράγωγο	4
28/05/2021	EUROBANK ERGASIAS YΠHPPECIZQN KAI CΥMMETOXΩN A.E.	B	BAZIZAIEIOY KΩNCTANTINOC	Μέλος ΔΣ Εκτελεστικό	Συνδεδόμενο Νομικό Πρόσωπο	26/05/2021	AΞIΩN ΧΑ	64,040	50,868.04	Π	Μετοχή	1
28/05/2021	EUROBANK ERGASIAS YΠHPPECIZQN KAI CΥMMETOXΩN A.E.	B	BAZIZAIEIOY KΩNCTANTINOC	Μέλος ΔΣ Εκτελεστικό	Συνδεδόμενο Νομικό Πρόσωπο	26/05/2021	AΞIΩN ΧΑ	344,895	273,634.62	A	Μετοχή	1
28/05/2021	EUROBANK ERGASIAS YΠHPPECIZQN KAI CΥMMETOXΩN A.E.	B	BAZIZAIEIOY KΩNCTANTINOC	Μέλος ΔΣ Εκτελεστικό	Συνδεδόμενο Νομικό Πρόσωπο	26/05/2021	AΞIΩN ΧΑ	344,895	273,407.38	Π	Μετοχή	1
28/05/2021	EUROBANK ERGASIAS YΠHPPECIZQN KAI CΥMMETOXΩN A.E.	B	BAZIZAIEIOY KΩNCTANTINOC	Μέλος ΔΣ Εκτελεστικό	Συνδεδόμενο Νομικό Πρόσωπο	26/05/2021	AΞIΩN ΧΑ	4,000	3,164.00	A	Μετοχή	1
28/05/2021	EUROBANK ERGASIAS YΠHPPECIZQN KAI CΥMMETOXΩN A.E.	B	BAZIZAIEIOY KΩNCTANTINOC	Μέλος ΔΣ Εκτελεστικό	Συνδεδόμενο Νομικό Πρόσωπο	27/05/2021	ΠΑΡΑΓΩΓΩΝ ΧΑ	2,409	190,621.40	A	Παράγωγο	4
28/05/2021	EUROBANK ERGASIAS YΠHPPECIZQN KAI CΥMMETOXΩN A.E.	B	BAZIZAIEIOY KΩNCTANTINOC	Μέλος ΔΣ Εκτελεστικό	Συνδεδόμενο Νομικό Πρόσωπο	27/05/2021	AΞIΩN ΧΑ	310,900	246,282.94	Π	Μετοχή	1
28/05/2021	EUROBANK ERGASIAS YΠHPPECIZQN KAI CΥMMETOXΩN A.E.	B	BAZIZAIEIOY KΩNCTANTINOC	Μέλος ΔΣ Εκτελεστικό	Συνδεδόμενο Νομικό Πρόσωπο	27/05/2021	AΞIΩN ΧΑ	1,197,201	953,518.45	Π	Μετοχή	1
28/05/2021	EUROBANK ERGASIAS YΠHPPECIZQN KAI CΥMMETOXΩN A.E.	B	BAZIZAIEIOY KΩNCTANTINOC	Μέλος ΔΣ Εκτελεστικό	Συνδεδόμενο Νομικό Πρόσωπο	27/05/2021	AΞIΩN ΧΑ	1,197,201	953,057.90	A	Μετοχή	1
28/05/2021	QUALITY AND RELIABILITY A.B.E.E.	B	ΞIΩNHC EMMANOYHΛ	ΕΝΤΕΤΑΛΜΕΝΟC CΥΜΒΟΥΛΟC - ΕΚΤΕΛΕCΤΙΚΟ ΜΕΛΟC	Συνδεδόμενο Νομικό Πρόσωπο	25/05/2021	AΞIΩN ΧΑ	8,000	2,080.02	Π	Μετοχή	1
28/05/2021	ΑΕΡΟΠΟΡΙΑ ΑΙΓΑΙΟΥ ΑΝΩΝΥΜΗ ΑΕΡΟΠΟΡΙΚΗ ΕΤΑΙΡΕΙΑ	B	ΒΑΣΙΛΑΚΗC ΕΥΤΥΧΙΟC	Πρόεδρος ΔΣ	Συνδεδόμενο Νομικό Πρόσωπο	27/05/2021	ΕΚΤΟC ΑΓΟΡΩΝ	885,255	486,890.25	A	Χρηματοπιστωτικό μέσο που συνδέεται με μετοχή	1
28/05/2021	ΑΕΡΟΠΟΡΙΑ ΑΙΓΑΙΟΥ ΑΝΩΝΥΜΗ ΑΕΡΟΠΟΡΙΚΗ ΕΤΑΙΡΕΙΑ	A	ΒΑΣΙΛΑΚΗC ΕΥΤΥΧΙΟC	Πρόεδρος ΔΣ	Ο ίδιος	27/05/2021	ΕΚΤΟC ΑΓΟΡΩΝ	885,255	486,890.25	Π	Χρηματοπιστωτικό μέσο που συνδέεται με μετοχή	1
28/05/2021	ΑΕΡΟΠΟΡΙΑ ΑΙΓΑΙΟΥ ΑΝΩΝΥΜΗ ΑΕΡΟΠΟΡΙΚΗ ΕΤΑΙΡΕΙΑ	B	ΚΩΝCΤΑΝΤΑΚΟΠΟΥΛΟC ΑΧΙΛΛΕΥC	Μέλος ΔΣ Μη Εκτελεστικό	Συνδεδόμενο Νομικό Πρόσωπο	27/05/2021	ΕΚΤΟC ΑΓΟΡΩΝ	3,703,508	1,962,859.24	A	Χρηματοπιστωτικό μέσο που συνδέεται με μετοχή	1
28/05/2021	ΑΕΡΟΠΟΡΙΑ ΑΙΓΑΙΟΥ ΑΝΩΝΥΜΗ ΑΕΡΟΠΟΡΙΚΗ ΕΤΑΙΡΕΙΑ	A	ΚΩΝCΤΑΝΤΑΚΟΠΟΥΛΟC ΑΧΙΛΛΕΥC	Μέλος ΔΣ Μη Εκτελεστικό	Ο ίδιος	27/05/2021	ΕΚΤΟC ΑΓΟΡΩΝ	3,703,508	1,962,859.24	Π	Χρηματοπιστωτικό μέσο που συνδέεται με μετοχή	1

Σημειώσεις Γνωστοποιήσεων Συναλλαγών

Για περισσότερες πληροφορίες επί των γνωστοποιήσεων συναλλαγών επισκεφτείτε την ιστοσελίδα <http://athexgroup.gr/el/web/guest/companies-info-trade-notifications>

[1] - Η Ημερομηνία Υποβολής αφορά την Ημερομηνία που η Γνωστοποίηση παρελήφθη από το Χ.Α.

[2] - Λόγος Υποβολής: Α: Πρόσωπο που ασκεί Διευθυντικά καθήκοντα, Β: Πρόσωπο που έχει στενό δεσμό με πρόσωπο που ασκεί Διευθυντικά καθήκοντα.

[3] - Φύση Συναλλαγής: Α: Αγορά, Π: Πώληση.

[4] - Παρατηρήσεις: 1 - Λόγω Συμμετοχής σε ΑΜΚ, 2 - Λόγω Εξάσκησης Δικαιώματος Προαίρεσης αγοράς μετοχών που παρέχεται στο προσωπικό, 3 - Λόγω Δωρεάς, 4 - Λόγω Συγχώνευσης ή Διάσπασης κλπ, 5 - Λόγω Μετατροπής ή Ανταλλαγής Ομολογιών, 6 - Ανταλλαγή λόγω Προαιρετικής Δημόσιας Πρότασης.

Υποκείμενη Αγορά				Αγορά Παραγώγων													
Ανωτ Τιμή	Κατωτ Τιμή	Τιμή κλεισ.	Μεταβ.	Μήνας Παράδοσης	Άνοιγμα	Ανωτ Τιμή	Κατωτ Τιμή	Τελ Τιμή	Τιμή κλεισ.	Τελευταία ζήτηση	Τελευταία προσφορά	Τιμή Εκκαθάρισης ¹	Υψηλό ζωής	Χαμηλό ζωής	Πράξεις	Όγκος	Ανοικτές θέσεις
(Μονάδα Διαπραγμάτευσης: 1 Μονάδα Δείκτη x 2€, Χρηματικός Διακανονισμός)																	
2,161.28	2,138.50	2,148.05	0.45%	Ιούνιος 2021	2,149.50	2,159.00	2,137.00	2,149.00	2,149.00	---	---	---	2,239.00	---	180	572	5,683
				Ιούλιος 2021	2,115.75	2,126.50	2,111.50	2,111.50	2,111.50	---	---	---	2,205.25	---	11	36	294
				Αύγουστος 2021	---	---	---	---	2,148.50	---	---	---	---	---	---	---	---
				Σεπτέμβριος 2021	---	---	---	---	2,152.00	---	---	---	---	---	---	---	---
				Δεκέμβριος 2021	---	---	---	---	2,162.75	---	---	---	---	---	---	---	---
				Μάρτιος 2022	---	---	---	---	2,173.50	---	---	---	---	---	---	---	---

Σημειώσεις Παραγώγων

Τις τιμές εκκαθάρισης και τις τελικές ανοικτές θέσεις μπορείτε να τις ανακτήσετε στο ακόλουθο path <http://www.helex.gr/el/web/guest/statistics-end-of-day-derivatives>

Υποκείμενη Αγορά				Αγορά Παραγώγων													
Ανωτ Τιμή	Κατωτ Τιμή	Τιμή κλεισ.	Μεταβ.	Μήνας Παράδοσης	Άνοιγμα	Ανωτ Τιμή	Κατωτ Τιμή	Τελ Τιμή	Τιμή κλεισ.	Τελευταία ζήτηση	Τελευταία προσφορά	Τιμή Εκκαθάρισης*	Υψηλό ζωής	Χαμηλό ζωής	Πράξεις	Όγκος	Ανοικτές θέσεις
(Μέγεθος Συμβολαίου: 100 Χρεόγραφα, Φυσική Παράδοση)																	
ALPHA ΥΠΗΡΕΣΙΩΝ ΣΥΜΜ (ΚΟ)				Ιούνιος 2021	1.04	1.08	1.04	1.06	1.06	---	---	---	1.39	---	197	5,279	47,780
1.1	1.07	1.0775	0.84%	Σεπτέμβριος 2021	1.05	1.06	1.03	1.03	1.03	---	---	---	1.35	---	15	153	2,325
				Δεκέμβριος 2021	---	---	---	---	1.08	---	---	---	---	---	---	---	---
				Μάρτιος 2022	---	---	---	---	1.09	---	---	---	---	---	---	---	---
(Μέγεθος Συμβολαίου: 100 Χρεόγραφα, Φυσική Παράδοση)																	
ΑΤΤΙΚΑ BANK Α.Τ.Ε. (ΚΟ)				Ιούνιος 2021	---	---	---	---	0.169	---	---	---	0.282	---	---	---	452
0.1738	0.165	0.172	2.14%	Σεπτέμβριος 2021	---	---	---	---	0.169	---	---	---	0.225	---	---	---	13
				Δεκέμβριος 2021	---	---	---	---	0.170	---	---	---	---	---	---	---	---
				Μάρτιος 2022	---	---	---	---	0.171	---	---	---	---	---	---	---	---
(Μέγεθος Συμβολαίου: 100 Χρεόγραφα, Φυσική Παράδοση)																	
CENERGY HOLDINGS (ΚΑ)				Ιούνιος 2021	2.62	2.66	2.60	2.62	2.62	---	---	---	2.91	---	25	123	8,489
2.67	2.6	2.645	1.73%	Σεπτέμβριος 2021	---	---	---	---	2.62	---	---	---	2.86	---	---	---	20
				Δεκέμβριος 2021	---	---	---	---	2.63	---	---	---	---	---	---	---	---
				Μάρτιος 2022	---	---	---	---	2.64	---	---	---	---	---	---	---	---
(Μέγεθος Συμβολαίου: 100 Χρεόγραφα, Φυσική Παράδοση)																	
COCA-COLA HBC AG (ΚΟ)				Ιούνιος 2021	29.77	29.77	29.77	29.77	29.77	---	---	---	29.77	---	1	5	101
30.02	29.74	29.97	0.37%	Σεπτέμβριος 2021	---	---	---	---	30.05	---	---	---	---	---	---	---	---
				Δεκέμβριος 2021	---	---	---	---	30.20	---	---	---	---	---	---	---	---
				Μάρτιος 2022	---	---	---	---	30.35	---	---	---	---	---	---	---	---
(Μέγεθος Συμβολαίου: 100 Χρεόγραφα, Φυσική Παράδοση)																	
EUROBANK HOLDINGS (ΚΟ)				Ιούνιος 2021	0.785	0.795	0.763	0.770	0.770	---	---	---	0.861	---	189	5,508	54,552
0.796	0.7618	0.77	-0.13%	Σεπτέμβριος 2021	0.786	0.786	0.786	0.786	0.786	---	---	---	0.790	---	1	3	85
				Δεκέμβριος 2021	---	---	---	---	0.780	---	---	---	---	---	---	---	---
				Μάρτιος 2022	---	---	---	---	0.784	---	---	---	---	---	---	---	---
(Μέγεθος Συμβολαίου: 100 Χρεόγραφα, Φυσική Παράδοση)																	
FOURLIS ΣΥΜΜΕΤΟΧΩΝ (ΚΟ)				Ιούνιος 2021	4.32	4.32	4.32	4.32	4.32	---	---	---	4.76	---	4	12	1,026
4.335	4.2	4.335	3.21%	Σεπτέμβριος 2021	---	---	---	---	4.23	---	---	---	---	---	---	---	---
				Δεκέμβριος 2021	---	---	---	---	4.25	---	---	---	---	---	---	---	---
				Μάρτιος 2022	---	---	---	---	4.27	---	---	---	---	---	---	---	---
(Μέγεθος Συμβολαίου: 100 Χρεόγραφα, Φυσική Παράδοση)																	
INTRACOM HOLDINGS (ΚΟ)				Ιούνιος 2021	1.44	1.48	1.42	1.45	1.45	---	---	---	1.56	---	38	114	3,523
1.484	1.43	1.45	2.84%	Σεπτέμβριος 2021	---	---	---	---	1.42	---	---	---	1.39	---	---	---	150
				Δεκέμβριος 2021	---	---	---	---	1.43	---	---	---	---	---	---	---	---
				Μάρτιος 2022	---	---	---	---	1.43	---	---	---	---	---	---	---	---

Σημειώσεις Παραγώγων

Τις τιμές εκκαθάρισης και τις τελικές ανοικτές θέσεις μπορείτε να τις ανακτήσετε στο ακόλουθο path <http://www.helex.gr/el/web/guest/statistics-end-of-day-derivatives>

Υποκείμενη Αγορά				Αγορά Παραγώγων										Ανοικτές θέσεις			
Ανωτ Τιμή	Κατωτ Τιμή	Τιμή κλεισ.	Μεταβ.	Μήνας Παράδοσης	Άνοιγμα	Ανωτ Τιμή	Κατωτ Τιμή	Τελ Τιμή	Τιμή κλεισ.	Τελευταία ζήτηση	Τελευταία προσφορά	Τιμή Εκκαθάρισης*	Υψηλό ζωής	Χαμηλό ζωής	Πράξεις	Όγκος	Ανοικτές θέσεις
(Μέγεθος Συμβολαίου: 100 Χρεόγραφα, Φυσική Παράδοση)																	
JUMBO (ΚΟ)				Ιούνιος 2021	15.38	15.85	15.38	15.83	15.83	---	---	---	16.90	---	84	234	1,520
15.85	15.15	15.8	4.29%	Σεπτέμβριος 2021	15.67	15.67	15.67	15.67	15.67	---	---	---	15.67	---	1	5	85
				Δεκέμβριος 2021	---	---	---	---	15.32	---	---	---	---	---	---	---	---
				Μάρτιος 2022	---	---	---	---	15.40	---	---	---	---	---	---	---	---
(Μέγεθος Συμβολαίου: 100 Χρεόγραφα, Φυσική Παράδοση)																	
LAMDA DEVELOPMENT(ΚΟ)				Ιούνιος 2021	7.31	7.37	7.25	7.25	7.25	---	---	---	7.85	---	47	169	5,115
7.4	7.23	7.23	-1.63%	Σεπτέμβριος 2021	---	---	---	---	7.40	---	---	---	---	---	---	---	---
				Δεκέμβριος 2021	---	---	---	---	7.43	---	---	---	---	---	---	---	---
				Μάρτιος 2022	---	---	---	---	7.47	---	---	---	---	---	---	---	---
(Μέγεθος Συμβολαίου: 100 Χρεόγραφα, Φυσική Παράδοση)																	
MARFIN INVESTMENT GROUP (ΚΟ)				Ιούνιος 2021	0.026	0.026	0.024	0.024	0.024	---	---	---	0.037	---	8	336	42,709
0.025	0.0244	0.0247	1.23%	Σεπτέμβριος 2021	---	---	---	---	0.025	---	---	---	---	---	---	---	---
				Δεκέμβριος 2021	---	---	---	---	0.025	---	---	---	---	---	---	---	---
				Μάρτιος 2022	---	---	---	---	0.025	---	---	---	---	---	---	---	---
(Μέγεθος Συμβολαίου: 102 Χρεόγραφα, Φυσική Παράδοση)																	
TITAN CEMENT (ΚΑ)				Ιούνιος 2021	---	---	---	---	17.26	---	---	---	18.00	---	---	---	746
17.7	17.36	17.5	1.51%	Σεπτέμβριος 2021	---	---	---	---	17.35	---	---	---	17.36	---	---	---	64
				Δεκέμβριος 2021	---	---	---	---	17.44	---	---	---	---	---	---	---	---
				Μάρτιος 2022	---	---	---	---	17.52	---	---	---	---	---	---	---	---
(Μέγεθος Συμβολαίου: 100 Χρεόγραφα, Φυσική Παράδοση)																	
VIOTALCO SA/NV (ΚΑ)				Ιούνιος 2021	4.67	4.76	4.63	4.64	4.64	---	---	---	5.26	---	76	357	6,980
4.77	4.61	4.62	-2.12%	Σεπτέμβριος 2021	---	---	---	---	4.75	---	---	---	---	---	---	---	---
				Δεκέμβριος 2021	---	---	---	---	4.77	---	---	---	---	---	---	---	---
				Μάρτιος 2022	---	---	---	---	4.80	---	---	---	---	---	---	---	---
(Μέγεθος Συμβολαίου: 100 Χρεόγραφα, Φυσική Παράδοση)																	
ΑΔΜΗΕ ΣΥΜΜΕΤΟΧΩΝ Α.Ε. (ΚΟ)				Ιούνιος 2021	2.64	2.67	2.64	2.66	2.66	---	---	---	2.90	---	37	171	8,090
2.68	2.62	2.68	1.32%	Σεπτέμβριος 2021	2.62	2.62	2.59	2.62	2.62	---	---	---	2.68	---	6	14	186
				Δεκέμβριος 2021	---	---	---	---	2.67	---	---	---	---	---	---	---	---
				Μάρτιος 2022	---	---	---	---	2.69	---	---	---	---	---	---	---	---
(Μέγεθος Συμβολαίου: 100 Χρεόγραφα, Φυσική Παράδοση)																	
ΓΕΚ ΤΕΡΝΑ (ΚΟ)				Ιούνιος 2021	9.54	9.64	9.48	9.54	9.54	---	---	---	10.57	---	70	311	8,772
9.63	9.47	9.55	0.84%	Σεπτέμβριος 2021	9.53	9.56	9.53	9.56	9.56	---	---	---	9.56	---	2	12	15
				Δεκέμβριος 2021	---	---	---	---	9.58	---	---	---	---	---	---	---	---
				Μάρτιος 2022	---	---	---	---	9.63	---	---	---	---	---	---	---	---

Σημειώσεις Παραγώγων

Τις τιμές εκκαθάρισης και τις τελικές ανοικτές θέσεις μπορείτε να τις ανακτήσετε στο ακόλουθο path <http://www.helex.gr/el/web/guest/statistics-end-of-day-derivatives>

Υποκείμενη Αγορά				Αγορά Παραγώγων										Ανοικτές θέσεις			
Ανωτ Τιμή	Κατωτ Τιμή	Τιμή κλεισ.	Μεταβ.	Μήνας Παράδοσης	Άνοιγμα	Ανωτ Τιμή	Κατωτ Τιμή	Τελ Τιμή	Τιμή κλεισ.	Τελευταία ζήτηση	Τελευταία προσφορά	Τιμή Εκκαθάρισης*	Υψηλό ζωής	Χαμηλό ζωής	Πράξεις	Όγκος	Ανοικτές θέσεις
(Μέγεθος Συμβολαίου: 100 Χρεόγραφα, Φυσική Παράδοση)																	
ΔΕΗ (ΚΟ)				Ιούνιος 2021	9.06	9.06	8.91	8.96	8.96	---	---	---	9.93	---	237	1,816	15,970
9.045	8.92	9.015	-0.17%	Σεπτέμβριος 2021	---	---	---	---	9.09	---	---	---	9.47	---	---	---	203
				Δεκέμβριος 2021	---	---	---	---	9.13	---	---	---	---	---	---	---	---
				Μάρτιος 2022	---	---	---	---	9.18	---	---	---	---	---	---	---	---
(Μέγεθος Συμβολαίου: 100 Χρεόγραφα, Φυσική Παράδοση)																	
ΕΘΝΙΚΗ ΤΡΑΠΕΖΑ (ΚΟ)				Ιούνιος 2021	2.47	2.49	2.45	2.48	2.48	---	---	---	2.78	---	159	3,088	41,705
2.491	2.44	2.48	1.97%	Σεπτέμβριος 2021	2.49	2.49	2.49	2.49	2.49	---	---	---	2.55	---	2	50	445
				Δεκέμβριος 2021	---	---	---	---	2.46	---	---	---	---	---	---	---	---
				Μάρτιος 2022	---	---	---	---	2.47	---	---	---	---	---	---	---	---
(Μέγεθος Συμβολαίου: 100 Χρεόγραφα, Φυσική Παράδοση)																	
ΕΛΛΑΚΤΩΡ (ΚΟ)				Ιούνιος 2021	1.37	1.45	1.37	1.40	1.40	---	---	---	1.68	---	75	507	6,237
1.465	1.384	1.409	0.93%	Σεπτέμβριος 2021	1.40	1.40	1.40	1.40	1.40	---	---	---	1.40	---	2	5	5
				Δεκέμβριος 2021	---	---	---	---	1.41	---	---	---	---	---	---	---	---
				Μάρτιος 2022	---	---	---	---	1.42	---	---	---	---	---	---	---	---
(Μέγεθος Συμβολαίου: 100 Χρεόγραφα, Φυσική Παράδοση)																	
ΕΛΛΗΝ. ΧΡΗΜΑΤΙΣΤΗΡΙΑ-Χ.Α. (ΚΟ)				Ιούνιος 2021	4.17	4.17	4.12	4.13	4.13	---	---	---	4.31	---	17	82	2,861
4.26	4.17	4.2	0.84%	Σεπτέμβριος 2021	---	---	---	---	4.19	---	---	---	---	---	---	---	---
				Δεκέμβριος 2021	---	---	---	---	4.21	---	---	---	---	---	---	---	---
				Μάρτιος 2022	---	---	---	---	4.23	---	---	---	---	---	---	---	---
(Μέγεθος Συμβολαίου: 100 Χρεόγραφα, Φυσική Παράδοση)																	
ΕΛΛΗΝΙΚΑ ΠΕΤΡΕΛΑΙΑ (ΚΟ)				Ιούνιος 2021	6.24	6.25	6.24	6.25	6.25	---	---	---	6.49	---	2	3	2,480
6.29	6.12	6.2	1.31%	Σεπτέμβριος 2021	---	---	---	---	6.16	---	---	---	6.14	---	---	---	2
				Δεκέμβριος 2021	---	---	---	---	6.19	---	---	---	---	---	---	---	---
				Μάρτιος 2022	---	---	---	---	6.22	---	---	---	---	---	---	---	---
(Μέγεθος Συμβολαίου: 100 Χρεόγραφα, Φυσική Παράδοση)																	
ΕΥΔΑΠ (ΚΟ)				Ιούνιος 2021	8.60	8.60	8.50	8.54	8.54	---	---	---	9.27	---	30	136	1,573
8.65	8.47	8.58	-0.46%	Σεπτέμβριος 2021	---	---	---	---	8.67	---	---	---	8.76	---	---	---	151
				Δεκέμβριος 2021	---	---	---	---	8.72	---	---	---	---	---	---	---	---
				Μάρτιος 2022	---	---	---	---	8.76	---	---	---	---	---	---	---	---
(Μέγεθος Συμβολαίου: 100 Χρεόγραφα, Φυσική Παράδοση)																	
ΜΟΤΟΡ ΟΪΛ (ΚΟ)				Ιούνιος 2021	13.60	13.64	13.51	13.51	13.51	---	---	---	14.12	---	12	50	2,981
13.61	13.44	13.44	-0.30%	Σεπτέμβριος 2021	---	---	---	---	13.56	---	---	---	14.40	---	---	---	118
				Δεκέμβριος 2021	---	---	---	---	13.63	---	---	---	---	---	---	---	---
				Μάρτιος 2022	---	---	---	---	13.70	---	---	---	---	---	---	---	---

Σημειώσεις Παραγώγων

Τις τιμές εκκαθάρισης και τις τελικές ανοικτές θέσεις μπορείτε να τις ανακτήσετε στο ακόλουθο path <http://www.helex.gr/el/web/guest/statistics-end-of-day-derivatives>

Υποκείμενη Αγορά				Αγορά Παραγώγων										Ανοικτές θέσεις			
Ανωτ Τιμή	Κατωτ Τιμή	Τιμή κλεισ.	Μεταβ.	Μήνας Παράδοσης	Άνοιγμα	Ανωτ Τιμή	Κατωτ Τιμή	Τελ Τιμή	Τιμή κλεισ.	Τελευταία ζήτηση	Τελευταία προσφορά	Τιμή Εκκαθάρισης*	Υψηλό ζωής	Χαμηλό ζωής	Πράξεις	Όγκος	Ανοικτές θέσεις
(Μέγεθος Συμβολαίου: 100 Χρεόγραφα, Φυσική Παράδοση)																	
ΜΥΤΙΛΗΝΑΙΟΣ (ΚΟ)				Ιούνιος 2021	15.39	15.40	15.22	15.32	15.32	---	---	---	15.87	---	21	59	5,497
15.45	15.23	15.23	-1.04%	Σεπτέμβριος 2021	15.18	15.18	15.18	15.18	15.18	---	---	---	15.68	---	1	5	412
				Δεκέμβριος 2021	---	---	---	---	15.56	---	---	---	---	---	---	---	---
				Μάρτιος 2022	---	---	---	---	15.64	---	---	---	---	---	---	---	---
(Μέγεθος Συμβολαίου: 100 Χρεόγραφα, Φυσική Παράδοση)																	
ΟΛΠ (ΚΟ)				Ιούνιος 2021	---	---	---	---	20.53	---	---	---	22.29	---	---	---	272
20.5	20.15	20.2	-1.46%	Σεπτέμβριος 2021	---	---	---	---	20.63	---	---	---	21.43	---	---	---	13
				Δεκέμβριος 2021	---	---	---	---	20.73	---	---	---	---	---	---	---	---
				Μάρτιος 2022	---	---	---	---	20.84	---	---	---	---	---	---	---	---
(Μέγεθος Συμβολαίου: 100 Χρεόγραφα, Φυσική Παράδοση)																	
ΟΠΑΠ (ΚΟ)				Ιούνιος 2021	12.87	12.91	12.73	12.89	12.89	---	---	---	12.91	---	62	433	1,316
12.92	12.72	12.9	-0.39%	Σεπτέμβριος 2021	12.35	12.35	12.33	12.33	12.33	---	---	---	12.53	---	2	7	51
				Δεκέμβριος 2021	---	---	---	---	13.10	---	---	---	---	---	---	---	---
				Μάρτιος 2022	---	---	---	---	13.16	---	---	---	---	---	---	---	---
(Μέγεθος Συμβολαίου: 100 Χρεόγραφα, Φυσική Παράδοση)																	
ΟΤΕ (ΚΟ)				Ιούνιος 2021	13.64	14.72	13.64	14.68	14.68	---	---	---	14.94	---	82	390	4,130
14.7	14.46	14.645	1.04%	Σεπτέμβριος 2021	14.04	14.04	14.04	14.04	14.04	---	---	---	14.30	---	1	1	82
				Δεκέμβριος 2021	---	---	---	---	14.66	---	---	---	---	---	---	---	---
				Μάρτιος 2022	---	---	---	---	14.73	---	---	---	---	---	---	---	---
(Μέγεθος Συμβολαίου: 100 Χρεόγραφα, Φυσική Παράδοση)																	
ΠΕΙΡΑΙΩΣ FINANCIAL HOLD (ΚΟ)				Ιούνιος 2021	1.50	1.53	1.50	1.51	1.51	---	---	---	3.12	---	73	15,349	501,181
1.534	1.499	1.501	0.74%	Σεπτέμβριος 2021	1.53	1.54	1.51	1.51	1.51	---	---	---	1.77	---	8	850	1,727
				Δεκέμβριος 2021	---	---	---	---	1.51	---	---	---	1.79	---	---	---	23
				Μάρτιος 2022	---	---	---	---	1.51	---	---	---	---	---	---	---	---
(Μέγεθος Συμβολαίου: 6 Χρεόγραφα, Φυσική Παράδοση)																	
ΤΕΡΝΑ ΕΝΕΡΓΕΙΑΚΗ (ΚΟ)				Ιούνιος 2021	11.98	12.00	11.90	11.95	11.95	---	---	---	13.44	---	16	84	2,550
12.02	11.8	11.8	-1.17%	Σεπτέμβριος 2021	11.99	11.99	11.80	11.80	11.80	---	---	---	12.85	---	3	8	132
				Δεκέμβριος 2021	---	---	---	---	12.08	---	---	---	---	---	---	---	---
				Μάρτιος 2022	---	---	---	---	12.14	---	---	---	---	---	---	---	---
(Μέγεθος Συμβολαίου: 100 Χρεόγραφα, Φυσική Παράδοση)																	

Σημειώσεις Παραγώγων

Τις τιμές εκκαθάρισης και τις τελικές ανοικτές θέσεις μπορείτε να τις ανακτήσετε στο ακόλουθο path <http://www.helex.gr/el/web/guest/statistics-end-of-day-derivatives>

FTSE/X.A. Large Cap

(Μονάδα Διαπραγμάτευσης: 1 Μονάδα Δείκτη x 2€ - Τρόπος Εξάσκησης: Ευρωπαϊκός, Χρηματικός Διακανονισμός)

Τιμή Εξάσκησης	Δικαιώματα Αγοράς														Δικαιώματα Πώλησης																	
	Ιούνιος 2021							Ιούλιος 2021							Λοιποί Μήνες		Ιούνιος 2021							Ιούλιος 2021							Λοιποί Μήνες	
	Άνοιγμα	Ανιψ. Τιμή	Κατωτ. Τιμή	Τελ. Τιμή	Τιμή κλεισ.	Όγκος	Ανοικτές θέσεις	Άνοιγμα	Ανιψ. Τιμή	Κατωτ. Τιμή	Τελ. Τιμή	Τιμή κλεισ.	Όγκος	Ανοικτές θέσεις	Όγκος	Ανοικτές θέσεις	Άνοιγμα	Ανιψ. Τιμή	Κατωτ. Τιμή	Τελ. Τιμή	Τιμή κλεισ.	Όγκος	Ανοικτές θέσεις	Άνοιγμα	Ανιψ. Τιμή	Κατωτ. Τιμή	Τελ. Τιμή	Τιμή κλεισ.	Όγκος	Ανοικτές θέσεις	Όγκος	Ανοικτές θέσεις
1,200	0.00	0.00	0.00	-	933.00	-	-	-	-	-	-	-	-	-	-	0.00	0.00	0.00	-	0.01	-	-	-	-	-	-	-	-	-	-	-	1,200
1,225	0.00	0.00	0.00	-	908.00	-	-	-	-	-	-	-	-	-	-	0.00	0.00	0.00	-	0.01	-	-	-	-	-	-	-	-	-	-	-	1,225
1,250	0.00	0.00	0.00	-	883.00	-	-	-	-	-	-	-	-	-	-	0.00	0.00	0.00	-	0.01	-	-	-	-	-	-	-	-	-	-	-	1,250
1,275	0.00	0.00	0.00	-	858.00	-	-	-	-	-	-	-	-	-	-	0.00	0.00	0.00	-	0.01	-	-	-	-	-	-	-	-	-	-	-	1,275
1,300	0.00	0.00	0.00	-	833.00	-	-	-	-	-	-	-	-	-	-	0.00	0.00	0.00	-	0.01	-	-	-	-	-	-	-	-	-	-	-	1,300
1,325	0.00	0.00	0.00	-	808.00	-	-	-	-	-	-	-	-	-	-	0.00	0.00	0.00	-	0.01	-	-	-	-	-	-	-	-	-	-	-	1,325
1,350	0.00	0.00	0.00	-	783.00	-	-	-	-	-	-	-	-	-	-	0.00	0.00	0.00	-	0.01	-	-	-	-	-	-	-	-	-	-	-	1,350
1,375	0.00	0.00	0.00	-	758.00	-	-	-	-	-	-	-	-	-	-	0.00	0.00	0.00	-	0.01	-	-	-	-	-	-	-	-	-	-	-	1,375
1,400	0.00	0.00	0.00	-	733.00	-	-	-	-	-	-	-	-	-	-	0.00	0.00	0.00	-	0.01	-	-	-	-	-	-	-	-	-	-	-	1,400
1,425	0.00	0.00	0.00	-	708.00	-	-	-	-	-	-	-	-	-	-	0.00	0.00	0.00	-	0.01	-	-	-	-	-	-	-	-	-	-	-	1,425
1,450	0.00	0.00	0.00	-	683.00	-	-	-	-	-	-	-	-	-	-	0.00	0.00	0.00	-	0.01	-	-	-	-	-	-	-	-	-	-	-	1,450
1,475	0.00	0.00	0.00	-	658.00	-	-	-	-	-	-	-	-	-	-	0.00	0.00	0.00	-	0.01	-	-	-	-	-	-	-	-	-	-	-	1,475
1,500	0.00	0.00	0.00	-	633.00	-	-	-	-	-	-	-	-	-	-	0.00	0.00	0.00	-	0.01	-	-	-	-	-	-	-	-	-	-	-	1,500
1,525	0.00	0.00	0.00	-	608.00	-	-	-	-	-	-	-	-	-	-	0.00	0.00	0.00	-	0.02	-	-	-	-	-	-	-	-	-	-	-	1,525
1,550	0.00	0.00	0.00	-	583.00	-	-	-	-	-	-	-	-	-	-	0.00	0.00	0.00	-	0.01	-	-	-	-	-	-	-	-	-	-	-	1,550
1,575	0.00	0.00	0.00	-	558.00	-	-	-	-	-	-	-	-	-	-	0.00	0.00	0.00	-	0.01	-	-	-	-	-	-	-	-	-	-	-	1,575
1,600	0.00	0.00	0.00	-	533.00	-	-	-	-	-	-	-	-	-	-	0.00	0.00	0.00	-	0.02	-	-	-	-	-	-	-	-	-	-	-	1,600
1,625	0.00	0.00	0.00	-	508.00	-	-	-	-	-	-	-	-	-	-	0.00	0.00	0.00	-	0.01	-	-	-	-	-	-	-	-	-	-	-	1,625
1,650	0.00	0.00	0.00	-	483.00	-	-	-	-	-	-	-	-	-	-	0.00	0.00	0.00	-	0.01	-	-	-	-	-	-	-	-	-	-	-	1,650
1,675	0.00	0.00	0.00	-	458.00	-	-	-	-	-	-	-	-	-	-	0.00	0.00	0.00	-	0.01	-	-	-	-	-	-	-	-	-	-	-	1,675
1,700	0.00	0.00	0.00	-	433.00	-	-	-	-	-	-	-	-	-	-	0.00	0.00	0.00	-	0.03	-	-	-	-	-	-	-	-	-	-	-	1,700
1,725	0.00	0.00	0.00	-	408.00	-	-	-	-	-	-	-	-	-	-	0.00	0.00	0.00	-	0.01	-	-	-	-	-	-	-	-	-	-	-	1,725
1,750	0.00	0.00	0.00	-	383.00	-	-	-	-	-	-	-	-	-	-	0.00	0.00	0.00	-	0.01	-	-	-	-	-	-	-	-	-	-	-	1,750
1,775	0.00	0.00	0.00	-	358.00	-	-	-	-	-	-	-	-	-	-	0.00	0.00	0.00	-	0.02	-	-	-	-	-	-	-	-	-	-	-	1,775
1,800	0.00	0.00	0.00	-	333.00	-	-	-	-	-	-	-	-	-	-	0.00	0.00	0.00	-	0.01	-	-	-	-	-	-	-	-	-	-	-	1,800
1,825	0.00	0.00	0.00	-	308.00	-	-	-	-	-	-	-	-	-	-	0.00	0.00	0.00	-	0.03	-	-	-	-	-	-	-	-	-	-	-	1,825
1,850	0.00	0.00	0.00	-	283.00	-	-	-	-	-	-	-	-	-	-	0.00	0.00	0.00	-	0.08	-	-	-	-	-	-	-	-	-	-	-	1,850
1,875	0.00	0.00	0.00	-	259.00	-	-	-	-	-	-	-	-	-	-	0.00	0.00	0.00	-	0.19	-	-	-	-	-	-	-	-	-	-	-	1,875
1,900	0.00	0.00	0.00	-	234.00	-	-	-	-	-	-	-	-	-	-	0.00	0.00	0.00	-	0.42	-	-	-	-	-	-	-	-	-	-	-	1,900
1,925	0.00	0.00	0.00	-	209.00	-	-	0.00	0.00	0.00	-	190.00	-	-	0.00	0.00	0.00	-	0.87	-	-	0.00	0.00	0.00	-	10.00	-	-	-	-	1,925	
1,950	0.00	0.00	0.00	-	185.00	-	-	0.00	0.00	0.00	-	168.00	-	-	0.00	0.00	0.00	-	1.70	-	-	0.00	0.00	0.00	-	14.00	-	2	-	-	1,950	
1,975	0.00	0.00	0.00	-	162.00	-	-	0.00	0.00	0.00	-	148.00	-	-	0.00	0.00	0.00	-	3.00	-	-	0.00	0.00	0.00	-	18.75	-	1	-	-	1,975	
2,000	0.00	0.00	0.00	-	139.00	-	-	0.00	0.00	0.00	-	130.00	-	-	6.00	0.00	6.00	6.00	6.00	100	106	0.00	0.00	0.00	-	25.00	-	1	-	-	2,000	
2,050	0.00	0.00	0.00	-	97.00	-	35	0.00	0.00	0.00	-	96.00	-	-	0.00	0.00	0.00	-	13.25	-	15	0.00	0.00	0.00	-	41.00	-	-	-	-	2,050	
2,100	0.00	0.00	0.00	-	62.00	-	53	75.00	75.00	75.00	75.00	75.00	20	40	27.00	0.00	25.50	25.50	25.50	21	164	56.50	57.50	54.50	57.50	57.50	60	60	-	-	2,100	
2,150	44.00	44.00	44.00	44.00	44.00	1	64	50.00	50.00	46.75	46.75	46.75	40	61	0.00	44.00	0.00	-	52.50	-	152	0.00	0.00	0.00	-	91.50	-	20	-	-	2,150	

FTSE/X.A. Large Cap

(Μονάδα Διαπραγμάτευσης: 1 Μονάδα Δείκτη x 2€ - Τρόπος Εξάσκησης: Ευρωπαϊκός, Χρηματικός Διακανονισμός)

Τιμή Εξάσκησης	Δικαιώματα Αγοράς														Δικαιώματα Πώλησης																			
	Ιούνιος 2021							Ιούλιος 2021							Λοιποί Μήνες		Ιούνιος 2021							Ιούλιος 2021							Λοιποί Μήνες		Τιμή Εξάσκησης	
	Άνοιγμα	Ανιψ. Τιμή	Κατωτ. Τιμή	Τελ. Τιμή	Τιμή κλεισ.	Όγκος	Ανοικτές θέσεις	Άνοιγμα	Ανιψ. Τιμή	Κατωτ. Τιμή	Τελ. Τιμή	Τιμή κλεισ.	Όγκος	Ανοικτές θέσεις	Όγκος	Ανοικτές θέσεις	Άνοιγμα	Ανιψ. Τιμή	Κατωτ. Τιμή	Τελ. Τιμή	Τιμή κλεισ.	Όγκος	Ανοικτές θέσεις	Άνοιγμα	Ανιψ. Τιμή	Κατωτ. Τιμή	Τελ. Τιμή	Τιμή κλεισ.	Όγκος	Ανοικτές θέσεις	Όγκος	Ανοικτές θέσεις		
2,200	21.50	22.00	21.50	22.00	22.00	40	99	32.00	32.00	32.00	32.00	32.00	20	20			68.00	22.00	68.00	68.00	68.00	68.00	10	102	0.00	0.00	0.00	-	125.00	-	-			
2,250	0.00	0.00	0.00	-	8.80	-	38	0.00	0.00	0.00	-	18.75	-	-			0.00	0.00	0.00	-	125.00	-	22	0.00	0.00	0.00	-	163.00	-	-			2,250	
2,300	0.00	0.00	0.00	-	3.60	-	100	0.00	0.00	0.00	-	11.25	-	-			0.00	0.00	0.00	-	170.00	-	80	0.00	0.00	0.00	-	206.00	-	-			2,300	
2,350	0.00	0.00	0.00	-	1.30	-	-	0.00	0.00	0.00	-	6.40	-	-			0.00	0.00	0.00	-	217.00	-	-	0.00	0.00	0.00	-	251.00	-	-			2,350	
2,400	0.00	0.00	0.00	-	0.44	-	-	0.00	0.00	0.00	-	3.50	-	-			0.00	0.00	0.00	-	266.00	-	-	0.00	0.00	0.00	-	298.00	-	-			2,400	
2,450	0.00	0.00	0.00	-	0.13	-	-	0.00	0.00	0.00	-	1.80	-	-			0.00	0.00	0.00	-	316.00	-	-	0.00	0.00	0.00	-	346.00	-	-			2,450	
Σύνολα:						41	389						80	121	0	0						131	641					60	84	0	0			
Αριθμός Πράξεων:							3						4		0							5						3		0				

ALPHA ΥΠΗΡΕΣΙΩΝ ΣΥΜΜ (ΚΟ)

(Μέγεθος Συμβολαίου: 100 Χρέδωγραφα, Τρόπος Εξάσκησης: Αμερικάνικος, Φυσική Παράδοση)

Τιμή Εξάσκησης	Δικαιώματα Αγοράς												Δικαιώματα Πώλησης																
	Ιούνιος 2021				Ιούλιος 2021				Λοιποί Μήνες				Ιούνιος 2021				Ιούλιος 2021				Λοιποί Μήνες								
	Άνοιγμα	Ανιτ Τιμή	Καπιτ Τιμή	Τελ Τιμή	Τιμή κλεισ.	Όγκος	Άνοιγες θέσεις	Άνοιγμα	Ανιτ Τιμή	Καπιτ Τιμή	Τελ Τιμή	Τιμή κλεισ.	Όγκος	Άνοιγες θέσεις	Όγκος	Άνοιγες θέσεις	Άνοιγμα	Ανιτ Τιμή	Καπιτ Τιμή	Τελ Τιμή	Τιμή κλεισ.	Όγκος	Άνοιγες θέσεις	Όγκος	Άνοιγες θέσεις	Τιμή Εξάσκησης			
0.150	0.000	0.000	0.000	0.920	-	-							-	-		0.000	0.000	0.000	0.002	-	-			-	-		0.002		
0.200	0.000	0.000	0.000	0.870	-	-							-	-		0.000	0.000	0.000	0.001	-	-			-	-		0.002		
0.250	0.000	0.000	0.000	0.820	-	-							-	-		0.000	0.000	0.000	0.002	-	-			-	-		0.003		
0.300	0.000	0.000	0.000	0.770	-	-							-	-		0.000	0.000	0.000	0.001	-	-			-	-		0.003		
0.350	0.000	0.000	0.000	0.720	-	-							-	-		0.000	0.000	0.000	0.002	-	-			-	-		0.004		
0.400	0.000	0.000	0.000	0.670	-	-							-	-		0.000	0.000	0.000	0.004	-	-			-	-		0.004		
0.450	0.000	0.000	0.000	0.621	-	-							-	-		0.000	0.000	0.000	0.001	-	-			-	-		0.005		
0.500	0.000	0.000	0.000	0.571	-	-							-	-		0.000	0.000	0.000	0.001	-	-			-	-		0.005		
0.550	0.000	0.000	0.000	0.521	-	-							-	-		0.000	0.000	0.000	0.001	-	-			-	-		0.006		
0.600	0.000	0.000	0.000	0.471	-	-							-	-		0.000	0.000	0.000	0.002	-	-			-	-		0.006		
0.650	0.000	0.000	0.000	0.421	-	-	0.000	0.000	0.000		0.425	-	-		0.000	0.000	0.000	0.001	-	-	0.000	0.000	0.000	0.003	-	-		0.007	
0.700	0.000	0.000	0.000	0.371	-	-	0.000	0.000	0.000		0.378	-	-		0.000	0.000	0.000	0.001	-	-	0.000	0.000	0.000	0.006	-	-		0.007	
0.750	0.000	0.000	0.000	0.322	-	-	0.000	0.000	0.000		0.334	-	-		0.000	0.000	0.000	0.001	-	-	0.000	0.000	0.000	0.012	-	-		0.008	
0.800	0.000	0.000	0.000	0.274	-	-	0.000	0.000	0.000		0.291	-	-		0.000	0.000	0.000	0.003	-	-	0.000	0.000	0.000	0.019	-	-		0.008	
0.850	0.000	0.000	0.000	0.227	-	-	0.000	0.000	0.000		0.251	-	-		0.000	0.000	0.000	0.006	-	-	0.000	0.000	0.000	0.029	-	-		0.009	
0.900	0.000	0.000	0.000	0.184	-	-	0.000	0.000	0.000		0.216	-	-		0.000	0.000	0.000	0.013	-	-	0.000	0.000	0.000	0.043	-	-		0.009	
0.950	0.000	0.000	0.000	0.146	-	-	0.000	0.000	0.000		0.183	-	-		0.000	0.000	0.000	0.024	-	-	0.000	0.000	0.000	0.061	-	-		0.010	
1.000	0.000	0.000	0.000	0.112	-	-	0.000	0.000	0.000		0.154	-	-		0.000	0.000	0.000	0.040	-	-	0.000	0.000	0.000	0.081	-	-		0.010	
1.100	0.000	0.000	0.000	0.060	-	-	0.000	0.000	0.000		0.107	-	-		0.000	0.000	0.000	0.089	-	-	0.000	0.000	0.000	0.134	-	-		0.011	
1.200	0.000	0.000	0.000	0.029	-	-	0.000	0.000	0.000		0.072	-	-		0.000	0.000	0.000	0.158	-	-	0.000	0.000	0.000	0.199	-	-		0.012	
1.300	0.000	0.000	0.000	0.012	-	10	0.000	0.000	0.000		0.047	-	-		0.000	0.000	0.000	0.241	-	-	0.000	0.000	0.000	0.274	-	-		0.013	
1.400	0.000	0.000	0.000	0.005	-	-	0.000	0.000	0.000		0.031	-	-		0.000	0.000	0.000	0.334	-	-	0.000	0.000	0.000	0.358	-	-		0.014	
1.500	0.000	0.000	0.000	0.002	-	-	0.000	0.000	0.000		0.019	-	-		0.000	0.000	0.000	0.431	-	-	0.000	0.000	0.000	0.446	-	-		0.015	
1.600	0.000	0.000	0.000	0.001	-	-	0.000	0.000	0.000		0.012	-	-		0.000	0.000	0.000	0.530	-	-	0.000	0.000	0.000	0.539	-	-		0.016	
1.700	0.000	0.000	0.000	0.003	-	-	0.000	0.000	0.000		0.007	-	-		0.000	0.000	0.000	0.630	-	-	0.000	0.000	0.000	0.635	-	-		0.017	
1.800	0.000	0.000	0.000	0.001	-	-	0.000	0.000	0.000		0.005	-	-		0.000	0.000	0.000	0.730	-	-	0.000	0.000	0.000	0.732	-	-		0.018	
Σύνολα:						0	10							0	0	0	0									0	0	0	0
Αριθμός Πράξεων:																													0

ΔΕΗ (ΚΟ)

(Μέγεθος Συμβολαίου: 100 Χρέδγραφα, Τρόπος Εξάσκησης: Αμερικάνικος, Φυσική Παράδοση)

Τιμή Εξάσκησης	Δικαιώματα Αγοράς												Δικαιώματα Πώλησης																			
	Ιούνιος 2021				Ιούλιος 2021				Λοιποί Μήνες				Ιούνιος 2021				Ιούλιος 2021				Λοιποί Μήνες											
	Άνοιγμα	Ανιτ Τιμή	Καπιτ Τιμή	Τελ Τιμή	Τιμή κλεισ.	Όγκος	Ανοικτές θέσεις	Άνοιγμα	Ανιτ Τιμή	Καπιτ Τιμή	Τελ Τιμή	Τιμή κλεισ.	Όγκος	Ανοικτές θέσεις	Όγκος	Ανοικτές θέσεις	Άνοιγμα	Ανιτ Τιμή	Καπιτ Τιμή	Τελ Τιμή	Τιμή κλεισ.	Όγκος	Ανοικτές θέσεις	Όγκος	Ανοικτές θέσεις	Τιμή Εξάσκησης						
2.400	0.000	0.000	0.000		6.63	-	-										0.000	0.000	0.000		0.002	-	-					0.024				
2.600	0.000	0.000	0.000		6.43	-	-										0.000	0.000	0.000		0.001	-	-					0.026				
2.800	0.000	0.000	0.000		6.23	-	-										0.000	0.000	0.000		0.001	-	-					0.028				
3.000	0.000	0.000	0.000		6.03	-	-										0.000	0.000	0.000		0.001	-	-					0.030				
3.200	0.000	0.000	0.000		5.83	-	-										0.000	0.000	0.000		0.001	-	-					0.032				
3.400	0.000	0.000	0.000		5.63	-	-										0.000	0.000	0.000		0.001	-	-					0.034				
3.600	0.000	0.000	0.000		5.43	-	-										0.000	0.000	0.000		0.001	-	-					0.036				
3.800	0.000	0.000	0.000		5.23	-	-										0.000	0.000	0.000		0.001	-	-					0.038				
4.000	0.000	0.000	0.000		5.03	-	-										0.000	0.000	0.000		0.001	-	-					0.040				
4.400	0.000	0.000	0.000		4.64	-	-										0.000	0.000	0.000		0.001	-	-					0.044				
4.800	0.000	0.000	0.000		4.24	-	-										0.000	0.000	0.000		0.001	-	-					0.048				
5.200	0.000	0.000	0.000		3.84	-	-										0.000	0.000	0.000		0.001	-	-					0.052				
5.600	0.000	0.000	0.000		3.44	-	-										0.000	0.000	0.000		0.001	-	-					0.056				
6.000	0.000	0.000	0.000		3.04	-	-										0.000	0.000	0.000		0.001	-	-					0.060				
6.400	0.000	0.000	0.000		2.64	-	-										0.000	0.000	0.000		0.001	-	-					0.064				
6.800	0.000	0.000	0.000		2.24	-	-	0.000	0.000	0.000		2.25	-	-			0.000	0.000	0.000		0.001	-	-	0.000	0.000	0.000	0.003	-	-	0.068		
7.200	0.000	0.000	0.000		1.84	-	-	0.000	0.000	0.000		1.86	-	-			0.000	0.000	0.000		0.001	-	-	0.000	0.000	0.000	0.012	-	-	0.072		
7.600	0.000	0.000	0.000		1.44	-	-	0.000	0.000	0.000		1.49	-	-			0.000	0.000	0.000		0.004	-	-	0.000	0.000	0.000	0.035	-	-	0.076		
8.000	0.000	0.000	0.000		1.06	-	-	0.000	0.000	0.000		1.14	-	-			0.000	0.000	0.000		0.019	-	5	0.000	0.000	0.000	0.087	-	-	0.080		
8.400	0.000	0.000	0.000		0.709	-	5	0.000	0.000	0.000		0.830	-	-			0.000	0.000	0.000		0.069	-	121	0.193	0.193	0.193	0.193	0.193	5	20	0.084	
8.800	0.000	0.000	0.000		0.423	-	32	0.000	0.000	0.000		0.578	-	-			0.000	0.000	0.000		0.183	-	20	0.000	0.000	0.000	0.324	-	-	0.088		
9.200	0.000	0.000	0.000		0.221	-	61	0.301	0.301	0.301	0.301	0.301	0.301	5	5			0.000	0.000	0.000		0.381	-	11	0.000	0.000	0.000	0.527	-	-	0.092	
9.600	0.000	0.000	0.000		0.101	-	14	0.197	0.197	0.197	0.197	0.197	0.197	5	37			0.000	0.000	0.000		0.661	-	-	0.000	0.000	0.000	0.783	-	-	0.096	
10.000	0.000	0.000	0.000		0.039	-	20	0.000	0.000	0.000		0.138	-	5				0.000	0.000	0.000		1.00	-	-	0.000	0.000	0.000	1.09	-	-	0.100	
11.000	0.000	0.000	0.000		0.002	-	-	0.000	0.000	0.000		0.030	-	-				0.000	0.000	0.000		1.97	-	-	0.000	0.000	0.000	1.98	-	-	0.110	
12.000	0.000	0.000	0.000		0.003	-	-	0.000	0.000	0.000		0.005	-	-				0.000	0.000	0.000		2.97	-	-	0.000	0.000	0.000	2.97	-	-	0.120	
13.000	0.000	0.000	0.000		0.001	-	-	0.000	0.000	0.000		0.001	-	-				0.000	0.000	0.000		3.97	-	-	0.000	0.000	0.000	3.97	-	-	0.130	
14.000	0.000	0.000	0.000		0.001	-	-	0.000	0.000	0.000		0.002	-	-				0.000	0.000	0.000		4.97	-	-	0.000	0.000	0.000	4.97	-	-	0.140	
Σύνολο:						0	132							10	47	0	0						0	157					5	20	0	0
Αριθμός Πράξεων:						0								2	0								0.00						1	0		

ΕΘΝΙΚΗ ΤΡΑΠΕΖΑ (ΚΟ)

(Μέγεθος Συμβολαίου: 100 Χρέεγραφα, Τρόπος Εξάσκησης: Αμερικάνικος, Φυσική Παράδοση)

Τιμή Εξάσκησης	Δικαιώματα Αγοράς														Δικαιώματα Πώλησης															
	Ιούνιος 2021						Ιούλιος 2021						Λοιποί Μήνες		Ιούνιος 2021						Ιούλιος 2021						Λοιποί Μήνες		Τιμή Εξάσκησης	
	Άνοιγμα	Ανιγ. Τιμή	Καπιτ. Τιμή	Τελ. Τιμή	Τιμή κλεισ.	Όγκος	Άνοιγμα	Ανιγ. Τιμή	Καπιτ. Τιμή	Τελ. Τιμή	Τιμή κλεισ.	Όγκος	Άνοιγ. θέσεις	Όγκος	Άνοιγ. θέσεις	Άνοιγμα	Ανιγ. Τιμή	Καπιτ. Τιμή	Τελ. Τιμή	Τιμή κλεισ.	Όγκος	Άνοιγ. θέσεις	Όγκος	Άνοιγ. θέσεις	Όγκος	Άνοιγ. θέσεις				
0.650	0.000	0.000	0.000	1.78	-	-										0.000	0.000	0.000	0.001	-	-									
0.700	0.000	0.000	0.000	1.73	-	-										0.000	0.000	0.000	0.001	-	-									0.007
0.750	0.000	0.000	0.000	1.68	-	-										0.000	0.000	0.000	0.001	-	-									0.008
0.800	0.000	0.000	0.000	1.63	-	-										0.000	0.000	0.000	0.001	-	-									0.008
0.850	0.000	0.000	0.000	1.58	-	-										0.000	0.000	0.000	0.001	-	-									0.009
0.900	0.000	0.000	0.000	1.53	-	-										0.000	0.000	0.000	0.001	-	-									0.009
0.950	0.000	0.000	0.000	1.48	-	-										0.000	0.000	0.000	0.001	-	-									0.010
1.000	0.000	0.000	0.000	1.43	-	-										0.000	0.000	0.000	0.001	-	-									0.010
1.100	0.000	0.000	0.000	1.33	-	-										0.000	0.000	0.000	0.001	-	-									0.011
1.200	0.000	0.000	0.000	1.23	-	-										0.000	0.000	0.000	0.001	-	-									0.012
1.300	0.000	0.000	0.000	1.13	-	-										0.000	0.000	0.000	0.001	-	-									0.013
1.400	0.000	0.000	0.000	1.03	-	-										0.000	0.000	0.000	0.001	-	-									0.014
1.500	0.000	0.000	0.000	0.932	-	-										0.000	0.000	0.000	0.001	-	-									0.015
1.600	0.000	0.000	0.000	0.832	-	-										0.000	0.000	0.000	0.001	-	-									0.016
1.700	0.000	0.000	0.000	0.732	-	-	0.000	0.000	0.000	0.740	-	-				0.000	0.000	0.000	0.001	-	-	0.000	0.000	0.000	0.006	-	-			0.017
1.800	0.000	0.000	0.000	0.633	-	-	0.000	0.000	0.000	0.647	-	-				0.000	0.000	0.000	0.001	-	-	0.000	0.000	0.000	0.012	-	-			0.018
1.900	0.000	0.000	0.000	0.536	-	-	0.000	0.000	0.000	0.557	-	-				0.000	0.000	0.000	0.003	-	-	0.000	0.000	0.000	0.022	-	-			0.019
2.000	0.000	0.000	0.000	0.441	-	-	0.000	0.000	0.000	0.473	-	-				0.000	0.000	0.000	0.009	-	-	0.000	0.000	0.000	0.038	-	-			0.020
2.200	0.000	0.000	0.000	0.273	-	-	0.000	0.000	0.000	0.326	-	-				0.000	0.000	0.000	0.040	-	-	0.000	0.000	0.000	0.090	-	-			0.022
2.400	0.000	0.000	0.000	0.146	-	-	0.000	0.000	0.000	0.211	-	-				0.000	0.000	0.000	0.113	-	-	0.000	0.000	0.000	0.175	-	-			0.024
2.600	0.000	0.000	0.000	0.066	-	5	0.000	0.000	0.000	0.129	-	-				0.000	0.000	0.000	0.233	-	-	0.000	0.000	0.000	0.292	-	-			0.026
2.800	0.000	0.000	0.000	0.026	-	-	0.000	0.000	0.000	0.075	-	-				0.000	0.000	0.000	0.393	-	-	0.000	0.000	0.000	0.439	-	-			0.028
3.000	0.000	0.000	0.000	0.009	-	-	0.000	0.000	0.000	0.041	-	-				0.000	0.000	0.000	0.577	-	-	0.000	0.000	0.000	0.605	-	-			0.030
3.200	0.000	0.000	0.000	0.003	-	-	0.000	0.000	0.000	0.022	-	-				0.000	0.000	0.000	0.771	-	-	0.000	0.000	0.000	0.786	-	-			0.032
3.400	0.000	0.000	0.000	0.001	-	-	0.000	0.000	0.000	0.011	-	-				0.000	0.000	0.000	0.970	-	-	0.000	0.000	0.000	0.976	-	-			0.034
3.600	0.000	0.000	0.000	0.001	-	-	0.000	0.000	0.000	0.005	-	-				0.000	0.000	0.000	1.17	-	-	0.000	0.000	0.000	1.17	-	-			0.036
3.800	0.000	0.000	0.000	0.001	-	-	0.000	0.000	0.000	0.003	-	-				0.000	0.000	0.000	1.37	-	-	0.000	0.000	0.000	1.37	-	-			0.038
Σύνολο:					0	5					0	0	0	0					0	0				0	0	0	0	0	300	
Αριθμός Πράξεων:					0						0		0						0.00					0		0			0	

ΟΠΑΠ (ΚΟ)

(Μέγεθος Συμβολαίου: 100 Χρέογραφα, Τρόπος Εξάσκησης: Αμερικάνικος, Φυσική Παράδοση)

Τιμή Εξάσκησης	Δικαιώματα Αγοράς														Δικαιώματα Πώλησης																	
	Ιούνιος 2021						Ιούλιος 2021						Λοιποί Μήνες		Ιούνιος 2021						Ιούλιος 2021						Λοιποί Μήνες		Τιμή Εξάσκησης			
	Άνοιγμα	Ανιγν. Τιμή	Καπιτ. Τιμή	Τελ. Τιμή	Τιμή κλεισ.	Όγκος	Άνοιγμα	Ανιγν. Τιμή	Καπιτ. Τιμή	Τελ. Τιμή	Τιμή κλεισ.	Όγκος	Άνοιγkές θέσεις	Όγκος	Άνοιγkές θέσεις	Άνοιγμα	Ανιγν. Τιμή	Καπιτ. Τιμή	Τελ. Τιμή	Τιμή κλεισ.	Όγκος	Άνοιγkές θέσεις	Άνοιγμα	Ανιγν. Τιμή	Καπιτ. Τιμή	Τελ. Τιμή	Τιμή κλεισ.	Όγκος		Άνοιγkές θέσεις	Όγκος	Άνοιγkές θέσεις
4.800	0.000	0.000	0.000		8.16	-	-					-	-			0.000	0.000	0.000		0.001	-	-										
5.200	0.000	0.000	0.000		7.76	-	-					-	-			0.000	0.000	0.000		0.001	-	-										0.052
5.600	0.000	0.000	0.000		7.36	-	-					-	-			0.000	0.000	0.000		0.001	-	-										0.056
6.000	0.000	0.000	0.000		6.96	-	-					-	-			0.000	0.000	0.000		0.001	-	-										0.060
6.400	0.000	0.000	0.000		6.56	-	-					-	-			0.000	0.000	0.000		0.001	-	-										0.064
6.800	0.000	0.000	0.000		6.16	-	-					-	-			0.000	0.000	0.000		0.001	-	-										0.068
7.200	0.000	0.000	0.000		5.76	-	-					-	-			0.000	0.000	0.000		0.001	-	-										0.072
7.600	0.000	0.000	0.000		5.36	-	-					-	-			0.000	0.000	0.000		0.001	-	-										0.076
8.000	0.000	0.000	0.000		4.96	-	-					-	-			0.000	0.000	0.000		0.001	-	-										0.080
8.400	0.000	0.000	0.000		4.56	-	-					-	-			0.000	0.000	0.000		0.001	-	-										0.084
8.800	0.000	0.000	0.000		4.16	-	-	0.000	0.000	0.000		4.17	-	-		0.000	0.000	0.000		0.001	-	-	0.000	0.000	0.000		0.001	-	-		0.088	
9.200	0.000	0.000	0.000		3.76	-	-	0.000	0.000	0.000		3.78	-	-		0.000	0.000	0.000		0.001	-	-	0.000	0.000	0.000		0.003	-	-		0.092	
9.600	0.000	0.000	0.000		3.36	-	-	0.000	0.000	0.000		3.38	-	-		0.000	0.000	0.000		0.001	-	-	0.000	0.000	0.000		0.001	-	-		0.096	
10.000	0.000	0.000	0.000		2.96	-	-	0.000	0.000	0.000		2.98	-	-		0.000	0.000	0.000		0.001	-	-	0.000	0.000	0.000		0.004	-	-		0.100	
11.000	0.000	0.000	0.000		1.97	-	-	0.000	0.000	0.000		2.02	-	-		0.000	0.000	0.000		0.003	-	-	0.000	0.000	0.000		0.041	-	-		0.110	
12.000	0.000	0.000	0.000		1.02	-	-	0.000	0.000	0.000		1.18	-	-		0.000	0.000	0.000		0.059	-	50	0.000	0.000	0.000		0.201	-	-		0.120	
13.000	0.000	0.000	0.000		0.346	-	10	0.000	0.000	0.000		0.573	-	-		0.000	0.000	0.000		0.382	-	-	0.000	0.000	0.000		0.590	-	-		0.130	
14.000	0.000	0.000	0.000		0.065	-	5	0.000	0.000	0.000		0.229	-	5		0.000	0.000	0.000		1.10	-	-	0.000	0.000	0.000		1.25	-	-		0.140	
15.000	0.000	0.000	0.000		0.007	-	-	0.000	0.000	0.000		0.074	-	-		0.000	0.000	0.000		2.05	-	-	0.000	0.000	0.000		2.10	-	-		0.150	
16.000	0.000	0.000	0.000		0.001	-	-	0.000	0.000	0.000		0.020	-	-		0.000	0.000	0.000		3.05	-	-	0.000	0.000	0.000		3.05	-	-		0.160	
17.000	0.000	0.000	0.000		0.001	-	-	0.000	0.000	0.000		0.004	-	-		0.000	0.000	0.000		4.05	-	-	0.000	0.000	0.000		4.05	-	-		0.170	
18.000	0.000	0.000	0.000		0.001	-	-	0.000	0.000	0.000		0.001	-	-		0.000	0.000	0.000		5.05	-	-	0.000	0.000	0.000		5.05	-	-		0.180	
Σύνολο:						0	15					0	5	0	0					0	50						0	5	0	0		
Αριθμός Πράξεων:												0		0							0.00						0		0			

ΟΤΕ (ΚΟ)

(Μέγεθος Συμβολαίου: 100 Χρέεγραφα, Τρόπος Εξάσκησης: Αμερικάνικος, Φυσική Παράδοση)

Τιμή Εξάσκησης	Δικαιώματα Αγοράς												Δικαιώματα Πώλησης												Τιμή Εξάσκησης					
	Ιούνιος 2021				Ιούλιος 2021				Λοιποί Μήνες				Ιούνιος 2021				Ιούλιος 2021				Λοιποί Μήνες									
	Άνοιγμα	Ανιγν. Τιμή	Καπιτ. Τιμή	Τελ. Τιμή	Τιμή κλεισ.	Όγκος	Ανοικτές θέσεις	Άνοιγμα	Ανιγν. Τιμή	Καπιτ. Τιμή	Τελ. Τιμή	Τιμή κλεισ.	Όγκος	Ανοικτές θέσεις	Όγκος	Ανοικτές θέσεις	Άνοιγμα	Ανιγν. Τιμή	Καπιτ. Τιμή	Τελ. Τιμή	Τιμή κλεισ.	Όγκος	Ανοικτές θέσεις	Όγκος		Ανοικτές θέσεις				
8.400	0.000	0.000	0.000	6.11	-	-											0.000	0.000	0.000	0.001	-	-								0.084
8.800	0.000	0.000	0.000	5.71	-	-											0.000	0.000	0.000	0.001	-	-								0.088
9.200	0.000	0.000	0.000	5.31	-	-											0.000	0.000	0.000	0.001	-	-								0.092
9.600	0.000	0.000	0.000	4.91	-	-	0.000	0.000	0.000		4.93	-	-				0.000	0.000	0.000	0.001	-	-	0.000	0.000	0.000	0.001	-	-		0.096
10.000	0.000	0.000	0.000	4.51	-	-	0.000	0.000	0.000		4.53	-	-				0.000	0.000	0.000	0.001	-	-	0.000	0.000	0.000	0.001	-	-		0.100
11.000	0.000	0.000	0.000	3.51	-	-	0.000	0.000	0.000		3.53	-	-				0.000	0.000	0.000	0.001	-	-	0.000	0.000	0.000	0.001	-	-		0.110
12.000	0.000	0.000	0.000	2.51	-	-	0.000	0.000	0.000		2.55	-	-				0.000	0.000	0.000	0.001	-	-	0.000	0.000	0.000	0.015	-	-		0.120
13.000	0.000	0.000	0.000	1.53	-	-	0.000	0.000	0.000		1.63	-	-				0.000	0.000	0.000	0.014	-	20	0.000	0.000	0.000	0.094	-	-		0.130
14.000	0.000	0.000	0.000	0.675	-	2	0.000	0.000	0.000		0.884	-	-				0.000	0.000	0.000	0.159	-	-	0.000	0.000	0.000	0.346	-	-		0.140
15.000	0.000	0.000	0.000	0.180	-	18	0.000	0.000	0.000		0.393	-	4				0.000	0.000	0.000	0.664	-	-	0.000	0.000	0.000	0.856	-	-		0.150
16.000	0.000	0.000	0.000	0.026	-	13	0.000	0.000	0.000		0.143	-	5				0.000	0.000	0.000	1.52	-	-	0.000	0.000	0.000	1.61	-	-		0.160
17.000	0.000	0.000	0.000	0.002	-	-	0.000	0.000	0.000		0.042	-	-				0.000	0.000	0.000	2.50	-	-	0.000	0.000	0.000	2.52	-	-		0.170
18.000	0.000	0.000	0.000	0.001	-	-	0.000	0.000	0.000		0.010	-	-				0.000	0.000	0.000	3.50	-	-	0.000	0.000	0.000	3.50	-	-		0.180
19.000	0.000	0.000	0.000	0.001	-	-	0.000	0.000	0.000		0.002	-	-				0.000	0.000	0.000	4.50	-	-	0.000	0.000	0.000	4.50	-	-		0.190
20.000	0.000	0.000	0.000	0.001	-	-	0.000	0.000	0.000		0.001	-	-				0.000	0.000	0.000	5.50	-	-	0.000	0.000	0.000	5.50	-	-		0.200
Σύνολο:					0	33						0	9	0	0					0	20					0	5	0	0	
Αριθμός Πράξεων:					0							0		0							0.00					0		0		

ΠΕΙΡΑΙΩΣ FINANCIAL HOLD (ΚΟ)

(Μέγεθος Συμβολαίου: 100 Χρέδγραφα, Τρόπος Εξάσκησης: Αμερικάνικος, Φυσική Παράδοση)

Δικαιώματα Αγοράς															Δικαιώματα Πώλησης																		
Τιμή Εξάσκησης	Ιούνιος 2021						Ιούλιος 2021						Λοιποί Μήνες		Ιούνιος 2021						Ιούλιος 2021						Λοιποί Μήνες		Τιμή Εξάσκησης				
	Ανοιγμα	Ανιτ Τιμή	Καπιτ Τιμή	Τελ Τιμή	Τιμή κλεισ.	Όγκος	Ανοικτές θέσεις	Ανοιγμα	Ανιτ Τιμή	Καπιτ Τιμή	Τελ Τιμή	Τιμή κλεισ.	Όγκος	Ανοικτές θέσεις	Όγκος	Ανοικτές θέσεις	Ανοιγμα	Ανιτ Τιμή	Καπιτ Τιμή	Τελ Τιμή	Τιμή κλεισ.	Όγκος	Ανοικτές θέσεις	Ανοιγμα	Ανιτ Τιμή	Καπιτ Τιμή	Τελ Τιμή	Τιμή κλεισ.		Όγκος	Ανοικτές θέσεις	Όγκος	Ανοικτές θέσεις
0.150	0.000	0.000	0.000	1.34	-	-											0.000	0.000	0.000	0.001	-	-											0.002
0.200	0.000	0.000	0.000	1.29	-	-											0.000	0.000	0.000	0.002	-	-											0.002
0.250	0.000	0.000	0.000	1.24	-	-											0.000	0.000	0.000	0.004	-	-											0.003
0.300	0.000	0.000	0.000	1.19	-	-											0.000	0.000	0.000	0.008	-	-											0.003
0.350	0.000	0.000	0.000	1.14	-	-											0.000	0.000	0.000	0.014	-	-											0.004
0.400	0.000	0.000	0.000	1.09	-	-											0.000	0.000	0.000	0.020	-	-											0.004
0.450	0.000	0.000	0.000	1.04	-	-											0.000	0.000	0.000	0.029	-	-											0.005
0.500	0.000	0.000	0.000	0.991	-	-											0.000	0.000	0.000	0.039	-	-											0.005
0.550	0.000	0.000	0.000	0.941	-	-											0.000	0.000	0.000	0.050	-	-											0.006
0.600	0.000	0.000	0.000	0.891	-	-											0.000	0.000	0.000	0.064	-	-											0.006
0.650	0.000	0.000	0.000	0.841	-	-											0.000	0.000	0.000	0.079	-	-											0.007
0.700	0.000	0.000	0.000	0.791	-	-											0.000	0.000	0.000	0.094	-	-											0.007
0.750	0.000	0.000	0.000	0.741	-	-											0.000	0.000	0.000	0.001	-	-											0.008
0.800	0.000	0.000	0.000	0.691	-	-											0.000	0.000	0.000	0.001	-	-											0.008
0.850	0.000	0.000	0.000	0.641	-	-											0.000	0.000	0.000	0.002	-	-											0.009
0.900	0.000	0.000	0.000	0.591	-	-											0.000	0.000	0.000	0.003	-	-											0.009
0.950	0.000	0.000	0.000	0.542	-	-											0.000	0.000	0.000	0.001	-	-											0.010
1.000	0.000	0.000	0.000	0.493	-	-	0.000	0.000	0.000		0.508	-	-			0.000	0.000	0.000	0.002	-	-	0.000	0.000	0.000	0.015	-	-					0.010	
1.100	0.000	0.000	0.000	0.398	-	-	0.000	0.000	0.000		0.424	-	-			0.000	0.000	0.000	0.006	-	-	0.000	0.000	0.000	0.031	-	-					0.011	
1.200	0.000	0.000	0.000	0.309	-	-	0.000	0.000	0.000		0.348	-	-			0.000	0.000	0.000	0.017	-	-	0.000	0.000	0.000	0.055	-	-					0.012	
1.300	0.000	0.000	0.000	0.230	-	-	0.000	0.000	0.000		0.281	-	-			0.000	0.000	0.000	0.039	-	-	0.000	0.000	0.000	0.088	-	-					0.013	
1.400	0.000	0.000	0.000	0.164	-	-	0.000	0.000	0.000		0.224	-	-			0.000	0.000	0.000	0.073	-	-	0.000	0.000	0.000	0.130	-	-					0.014	
1.500	0.000	0.000	0.000	0.112	-	-	0.000	0.000	0.000		0.175	-	-			0.000	0.000	0.000	0.121	-	-	0.000	0.000	0.000	0.181	-	-					0.015	
1.600	0.000	0.000	0.000	0.074	-	-	0.000	0.000	0.000		0.136	-	-			0.000	0.000	0.000	0.182	-	-	0.000	0.000	0.000	0.242	-	-					0.016	
1.700	0.000	0.000	0.000	0.047	-	-	0.000	0.000	0.000		0.105	-	-			0.000	0.000	0.000	0.255	-	-	0.000	0.000	0.000	0.311	-	-					0.017	
1.800	0.000	0.000	0.000	0.029	-	-	0.000	0.000	0.000		0.080	-	-			0.000	0.000	0.000	0.337	-	-	0.000	0.000	0.000	0.386	-	-					0.018	
1.900	0.000	0.000	0.000	0.017	-	-	0.000	0.000	0.000		0.060	-	-			0.000	0.000	0.000	0.425	-	-	0.000	0.000	0.000	0.466	-	-					0.019	
2.000	0.000	0.000	0.000	0.010	-	-	0.000	0.000	0.000		0.046	-	-			0.000	0.000	0.000	0.518	-	-	0.000	0.000	0.000	0.551	-	-					0.020	
2.200	0.000	0.000	0.000	0.003	-	-	0.000	0.000	0.000		0.025	-	-			0.000	0.000	0.000	0.712	-	-	0.000	0.000	0.000	0.731	-	-					0.022	
2.400	0.000	0.000	0.000	0.001	-	-	0.000	0.000	0.000		0.014	-	-			0.000	0.000	0.000	0.910	-	-	0.000	0.000	0.000	0.920	-	-					0.024	
2.600	0.000	0.000	0.000	0.001	-	-	0.000	0.000	0.000		0.007	-	-			0.000	0.000	0.000	1.11	-	-	0.000	0.000	0.000	1.11	-	-					0.026	
2.800	0.000	0.000	0.000	0.001	-	-	0.000	0.000	0.000		0.004	-	-			0.000	0.000	0.000	1.31	-	-	0.000	0.000	0.000	1.31	-	-					0.028	
3.000	0.000	0.000	0.000	0.001	-	-	0.000	0.000	0.000		0.002	-	-			0.000	0.000	0.000	1.51	-	-	0.000	0.000	0.000	1.51	-	-					0.030	
3.200	0.000	0.000	0.000	0.001	-	-	0.000	0.000	0.000		0.001	-	-			0.000	0.000	0.000	1.71	-	-	0.000	0.000	0.000	1.71	-	-					0.032	
3.400	0.000	0.000	0.000	0.001	-	-	0.000	0.000	0.000		0.001	-	-			0.000	0.000	0.000	1.91	-	-	0.000	0.000	0.000	1.91	-	-					0.034	
3.600	0.000	0.000	0.000	0.001	-	-	0.000	0.000	0.000		0.001	-	-			0.000	0.000	0.000	2.11	-	-	0.000	0.000	0.000	2.11	-	-					0.036	

ΠΕΙΡΑΙΩΣ FINANCIAL HOLD (ΚΟ)

(Μέγεθος Συμβολαίου: 100 Χρέδγραμμα, Τρόπος Εξάσκησης: Αμερικάνικος, Φυσική Παράδοση)

Τιμή Εξάσκησης	Δικαιώματα Αγοράς													Δικαιώματα Πώλησης																			
	Ιούνιος 2021						Ιούλιος 2021						Λοιποί Μήνες		Ιούνιος 2021						Ιούλιος 2021						Λοιποί Μήνες		Τιμή Εξάσκησης				
	Άνοιγμα	Ανιτ Τιμή	Καπιτ Τιμή	Τελ Τιμή	Τιμή κλεισ.	Όγκος	Άνοιγμα	Ανιτ Τιμή	Καπιτ Τιμή	Τελ Τιμή	Τιμή κλεισ.	Όγκος	Άνοιγτες θέσεις	Όγκος	Άνοιγτες θέσεις	Άνοιγμα	Ανιτ Τιμή	Καπιτ Τιμή	Τελ Τιμή	Τιμή κλεισ.	Όγκος	Άνοιγτες θέσεις	Άνοιγμα	Ανιτ Τιμή	Καπιτ Τιμή	Τελ Τιμή	Τιμή κλεισ.	Όγκος		Άνοιγτες θέσεις	Όγκος	Άνοιγτες θέσεις	
3.800	0.000	0.000	0.000	0.206	-	-	0.000	0.000	0.000	0.001	-	-				0.000	0.000	0.000	2.31	-	-	0.000	0.000	0.000	0.000	0.000	0.000	2.31		-	-		
4.000	0.000	0.000	0.000	0.191	-	-	0.000	0.000	0.000	0.001	-	-				0.000	0.000	0.000	2.51	-	-	0.000	0.000	0.000	0.000	0.000	2.51	-	-			0.040	
4.400	0.000	0.000	0.000	0.162	-	-	0.000	0.000	0.000	0.001	-	-				0.000	0.000	0.000	2.91	-	-	0.000	0.000	0.000	0.000	0.000	2.91	-	-			0.044	
4.800	0.000	0.000	0.000	0.140	-	-	0.000	0.000	0.000	0.001	-	-				0.000	0.000	0.000	3.31	-	-	0.000	0.000	0.000	0.000	0.000	3.31	-	-			0.048	
5.200	0.000	0.000	0.000	0.123	-	-	0.000	0.000	0.000	0.271	-	-				0.000	0.000	0.000	3.71	-	-	0.000	0.000	0.000	0.000	0.000	3.71	-	-			0.052	
5.600	0.000	0.000	0.000	0.107	-	-	0.000	0.000	0.000	0.248	-	-				0.000	0.000	0.000	4.11	-	-	0.000	0.000	0.000	0.000	0.000	4.11	-	-			0.056	
6.000	0.000	0.000	0.000	0.091	-	-	0.000	0.000	0.000	0.226	-	-				0.000	0.000	0.000	4.51	-	-	0.000	0.000	0.000	0.000	0.000	4.51	-	-			0.060	
6.400	0.000	0.000	0.000	0.082	-	-	0.000	0.000	0.000	0.208	-	-				0.000	0.000	0.000	4.91	-	-	0.000	0.000	0.000	0.000	0.000	4.91	-	-			0.064	
6.800	0.000	0.000	0.000	0.074	-	-	0.000	0.000	0.000	0.196	-	-				0.000	0.000	0.000	5.31	-	-	0.000	0.000	0.000	0.000	0.000	5.31	-	-			0.068	
Σύνολα:					0	0					0	0									0	0							0	0			
Αριθμός Πράξεων:					0						0	0									0.00							0	0				

Προϊόν Δανεισμού	Υποκείμενος Τίτλος	Πολυμερείς Συναλλαγές[1]					Διμερείς Συναλλαγές[2]		Δανεισμός Τίτλων μέσω ΟΤC[3]
		Ανοιχτές θέσεις[5]	Προσφερόμενη ποσότητα	Μ.Σ.Τ[4]	Όγκος συναλλαγών	Μ.Σ.Τ[4]	Όγκος συναλλαγών	Μ.Σ.Τ[4]	Όγκος συναλλαγών
ALPHABOR	ALPHA ΥΠΗΡΕΣΙΩΝ ΣΥΜΜ (ΚΟ)	289,424	648	6.15%	---	---	---	---	82,644,113
TATTBOR	ATTICA BANK A.T.E. (ΚΟ)	14,305	---	---	---	---	---	---	370
CENERBOR	CENERGY HOLDINGS (ΚΑ)	---	27,246	5.31%	---	---	---	---	---
EEEBOR	COCA-COLA HBC AG (ΚΟ)	3,988	1	4.15%	---	---	2,000	4.50%	70,546
EUROBBOR	EUROBANK HOLDINGS (ΚΟ)	369,567	3,914	6.65%	---	---	---	---	60,606,348
FFGRPBOR	FOLLI-FOLLIE (ΚΟ)	---	---	---	---	---	---	---	897,835
FOYRKBOR	FOURLIS ΣΥΜΜΕΤΟΧΩΝ (ΚΟ)	---	5,566	5.31%	---	---	---	---	23,250
INTRKBOR	INTRACOM HOLDINGS (ΚΟ)	471	103,757	5.31%	---	---	---	---	---
BELABOR	JUMBO (ΚΟ)	4,202	255,198	5.31%	---	---	---	---	135,119
LAMDABOR	LAMDA DEVELOPMENT(ΚΟ)	---	3,038	5.31%	---	---	---	---	2,000
MIGBOR	MARFIN INVESTMENT GROUP (ΚΟ)	---	40,146	5.31%	---	---	---	---	794,474
QUALBOR	QUALITY & RELIABILITY (ΚΟ)	---	---	---	---	---	---	---	---
TITCBOR	TITAN CEMENT (ΚΑ)	1,500	102,633	3.31%	---	---	---	---	227,505
VIQBOR	VIOTALCO SA/NV (ΚΑ)	---	57,307	5.31%	---	---	---	---	---
ADMIEBOR	ΑΔΜΗΕ ΣΥΜΜΕΤΟΧΩΝ Α.Ε. (ΚΟ)	---	117,138	5.31%	---	---	---	---	165,644
AEGNBOR	ΑΕΡΟΠΟΡΙΑ ΑΙΓΑΙΟΥ (ΚΟ)	359	359	5.31%	359	5.31%	---	---	35,978
ALMYBOR	ΑΛΟΥΜΥΛ (ΚΟ)	---	---	---	---	---	---	---	---
GEKTERNABOR	ΓΕΚ ΤΕΡΝΑ (ΚΟ)	21,862	4,343	5.31%	---	---	---	---	33,332
PPCBOR	ΔΕΗ (ΚΟ)	24,100	35,265	5.31%	20,000	4.61%	---	---	1,747,883
ETEBCOR	ΕΘΝΙΚΗ ΤΡΑΠΕΖΑ (ΚΟ)	90	8,584	5.31%	---	---	---	---	10,526,080
ELLAKTORBOR	ΕΛΛΑΚΤΩΡ (ΚΟ)	34,561	24,342	5.31%	---	---	---	---	69,766
EXAEBOR	ΕΛΛΗΝ. ΧΡΗΜΑΤΙΣΤΗΡΙΑ-Χ.Α. (ΚΟ)	19,000	609,922	3.31%	---	---	---	---	166,993
ELPEBOR	ΕΛΛΗΝΙΚΑ ΠΕΤΡΕΛΑΙΑ (ΚΟ)	---	63,218	5.31%	---	---	---	---	136,249
EYDAPBOR	ΕΥΔΑΠ (ΚΟ)	---	7,400	5.31%	---	---	---	---	243,864
MOHBOR	ΜΟΤΟΡ ΟΪΛ (ΚΟ)	1,500	48,945	5.31%	---	---	---	---	294,869
MYTILBOR	ΜΥΤΙΛΗΝΑΙΟΣ (ΚΟ)	6,000	238,398	3.31%	---	---	---	---	50,837
PRABOR	ΟΛΠ (ΚΟ)	74	943	5.31%	---	---	---	---	11,901
OPAPBOR	ΟΠΑΠ (ΚΟ)	71,000	122,161	3.86%	42,000	2.97%	---	---	1,365,866
HTOBOR	ΟΤΕ (ΚΟ)	11,500	103,369	3.31%	8,000	2.65%	---	---	1,378,755
TPEIRBOR	ΠΕΙΡΑΙΩΣ FINANCIAL HOLD (ΚΟ)	---	20,509	5.31%	---	---	---	---	5,561,435
PLAISBOR	ΠΛΑΙΣΙΟ COMPUTERS (ΚΟ)	---	---	---	---	---	---	---	4,000

Σημειώσεις Προϊόντων Δανεισμού

[1] - Πολυμερείς Συμβάσεις Δανειοδοσίας των μεθόδων 8-1, 8-2 και 8-3-3 (σύμφ. Με Αποφ.17 ΔΣ του Χρηματιστηρίου).

[2] - Διμερείς Συμβάσεις Δανειοδοσίας των μεθόδων 8-3-1 και 8-3-2 (σύμφ. Με Αποφ. 20 ΔΣ του Χρηματιστηρίου).

[3] - Τα στοιχεία Συναλλαγές Δανεισμού Τίτλων μέσω ΟΤC δηλώνονται από τους χειριστές ΣΑΤ και αφορούν τις ποσότητες που έχουν καταγραφεί στο ΣΑΤ έως και τη προηγούμενη εργάσιμη ημέρα.

[4] - Μ.Σ.Τ: - Μέση Σταθμισμένη Τιμή (ως προς τα τεμάχια)

[5] - Τα στοιχεία αφορούν σε ανοιχτές θέσεις πριν την έναρξη της συνεδρίασης

Προϊόν Δανεισμού	Υποκείμενος Τίτλος	Πολυμερείς Συναλλαγές[1]					Διμερείς Συναλλαγές[2]		Δανεισμός Τίτλων μέσω ΟΤC[3]
		Ανοιχτές θέσεις[5]	Προσφερόμενη ποσότητα	Μ.Σ.Τ[4]	Όγκος συναλλαγών	Μ.Σ.Τ[4]	Όγκος συναλλαγών	Μ.Σ.Τ[4]	Όγκος συναλλαγών
SARBOR	ΣΑΡΑΝΤΗΣ ΓΡ. (ΚΟ)	---	---	---	---	---	---	---	390
TENERGYBOR	ΤΕΡΝΑ ΕΝΕΡΓΕΙΑΚΗ (ΚΟ)	---	48,659	5.31%	---	---	---	---	45,755

Σημειώσεις Προϊόντων Δανεισμού

[1] - Πολυμερείς Συμβάσεις Δανειοδοσίας των μεθόδων 8-1, 8-2 και 8-3-3 (σύμφ. Με Αποφ.17 ΔΣ του Χρηματιστηρίου).

[2] - Διμερείς Συμβάσεις Δανειοδοσίας των μεθόδων 8-3-1 και 8-3-2 (σύμφ. Με Αποφ. 20 ΔΣ του Χρηματιστηρίου).

[3] - Τα στοιχεία Συναλλαγές Δανεισμού Τίτλων μέσω ΟΤC δηλώνονται από τους χειριστές ΣΑΤ και αφορούν τις ποσότητες που έχουν καταγραφεί στο ΣΑΤ έως και τη προηγούμενη εργάσιμη ημέρα.

[4] - Μ.Σ.Τ: - Μέση Σταθμισμένη Τιμή (ως προς τα τεμάχια)

[5] - Τα στοιχεία αφορούν σε ανοιχτές θέσεις πριν την έναρξη της συνεδρίασης

Κωδικοί και ονομασίες Κλάδων Οικονομικής Δραστηριότητας του Χρηματιστηρίου Αθηνών

12003 - Διαπραγματεύσιμα Αμοιβαία Κεφάλαια	10101010 Υπηρεσίες Ηλεκτρονικών Υπολογιστών
10101015 Λογισμικό	10102030 Υλικό Υπολογιστών
15101010 Εξοπλισμός Τηλεπικοινωνιών	15102015 Υπηρεσίες Τηλεπικοινωνιών
20101010 Υγειονομικές Μονάδες	20101025 Υπηρεσίες Υγείας
20102010 Ιατρικός Εξοπλισμός	20103015 Φαρμακευτικά Προϊόντα
30101010 Τράπεζες	30202000 Διαφοροποιημένες Χρηματοοικονομικές Υπηρεσίες
30202010 Διαχείριση Κεφαλαίων & Θεματοφύλακες	30202015 Επενδυτικές Υπηρεσίες
30302010 Γενικές Ασφάλειες	30302015 Μεσίτες Ασφαλίσεων
30302025 Ασφάλειες Ιδιοκτησίας & Ζημιών	35101010 Συμμετοχές & Ανάπτυξη Ακίνητης Περιουσίας
35101015 Υπηρεσίες Ακίνητης Περιουσίας	35102000 Διαφοροποιημένες Α.Ε.Ε.Α.Π.
35102030 Α.Ε.Ε.Α.Π. Επαγγελματικών Χώρων	40201040 Υπηρεσίες Ενοικίασης και Χρηματοδοτικής Μίσθωσης
40202010 Κατασκευή Κατοικιών	40202015 Έπιπλα
40202020 Οικιακές Συσκευές	40203040 Ηλεκτρονική Ψυχαγωγία
40203045 Παιχνίδια	40204020 Ρούχα και Αξεσουάρ
40301010 Ψυχαγωγία	40301030 Εκδόσεις
40301035 Ραδιοτηλεοπτικοί Φορείς	40401010 Διαφοροποιημένοι Έμποροι
40401020 Εμπόριο Ενδυμάτων	40401025 Εμπόριο Προϊόντων Οικιακής Βελτίωσης
40401030 Εξειδικευμένο Λιανικό Εμπόριο	40501010 Αεροπορικές Εταιρείες
40501015 Ταξίδια & Τουρισμός	40501020 Τυχερά Παιχνίδια
40501025 Ξενοδοχεία & Πανσιόν	45101015 Απόσταση & Οιονοπαραγωγή
45101020 Αναψυκτικά	45102010 Γεωργεία, Αλιεία, Εκτροφή και Φυτείες
45102020 Τρόφιμα	45103010 Καπνός
45201010 Λιανικό & Χονδρικό Εμπόριο Τροφίμων	45201020 Είδη Προσωπικής Φροντίδας
50101010 Κατασκευές	50101030 Τσιμέντα
50101035 Άλλα Οικοδομικά Υλικά	50202010 Ηλεκτρικά Εξαρτήματα
50203000 Διαφοροποιημένες Βιομηχανίες	50203015 Πλαστικά
50203030 Υλικά Συσκευασίας	50204000 Μηχανήματα Βιομηχανικού Εξοπλισμού
50204020 Μηχανήματα Κατασκευών	50205010 Προμηθευτές Βιομηχανίας
50205020 Υποστηρικτικές Υπηρεσίες προς Επιχειρήσεις	50205030 Υπηρεσίες Μαζικής Εκτύπωσης
50206015 Εμπορικά Οχήματα & Ανταλλακτικά	50206030 Θαλάσσιες Μεταφορές
50206060 Υπηρεσίες Μεταφορών	55101000 Διαφοροποιημένα Υλικά
55101020 Κλωστοϋφαντουργικά Προϊόντα	55102000 Ορυχεία
55102010 Σίδηρος & Χάλυβας	55102015 Μεταλλουργία
55102035 Αλουμίνιο	60101000 Καθετοποιημένες Εταιρ. Πετρελαίου & Φυσικού Αερίου
60101020 Διυλιστήρια & Εμπορία Πετρελαιοειδών	65101010 Εναλλακτική Ηλεκτρική Ενέργεια
65101015 Συμβατική Ηλεκτρική Ενέργεια	65102030 Ύδρευση



ATHEX
Athens Stock Exchange

Λεωφ. Αθηνών 110 104 42 Αθήνα
110, Athinon Ave. GR 104 42 Athens
tel. (+30)210-33.66.800, fax (+30)210-33.66.101
www.athexgroup.gr