

21

Ημερήσιο Δελτίο
Συναλλακτικής Δραστηριότητας

Daily Official List
of Trading Activity

Τετάρτη, 26 Μαΐου, 2021

Έτος: 142 Αύξων Αριθμός Συνεδρίασης: 95



ATHEXGROUP
Athens Exchange Group

Αποποίηση Ευθύνης:

Η εταιρεία Ελληνικά Χρηματιστήρια-Χρηματιστήριο Αθηνών Ανώνυμη Εταιρεία Συμμετοχών καταβάλλει κάθε δυνατή προσπάθεια ώστε να διασφαλίσει ότι οι πληροφορίες και τα λοιπά στοιχεία που εμφανίζονται στο Ημερήσιο Δελτίο Τιμών (Η.Δ.Τ.) είναι ορθά και πλήρη αλλά δεν έχει καμία ευθύνη για ενδεχόμενο λάθος ή παράλειψη στοιχείων και / ή ευθύνη σχετικά με την ακρίβεια, αξιοπιστία, επικαιροποίηση και πληρότητα των παραπάνω πληροφοριών και στοιχείων ή ευθύνη προερχόμενη άμεσα ή έμμεσα από την χρήση των παραπάνω πληροφοριών.

Η Εταιρία δεν έχει καμία ευθύνη για την ακρίβεια των στοιχείων που περιλαμβάνονται στις ανακοινώσεις των εισηγμένων εταιρειών. Πιθανές προσβολές δικαιωμάτων τρίτων από το περιεχόμενο των ανακοινώσεων συνιστούν αποκλειστική ευθύνη του αποστολέα των ανακοινώσεων.

Όλα τα αναγραφόμενα στο Η.Δ.Τ. στοιχεία παρέχονται μόνο για τους σκοπούς της πληροφόρησης και δεν συνιστούν παροχή επενδυτικών συμβουλών ή πρόσκληση για επένδυση σε κινητές αξίες που διαπραγματεύονται στο Χρηματιστήριο Αθηνών.

Αναγνωρίζεται και συμφωνείται ότι όλα τα δικαιώματα επί των πληροφοριών που εμφανίζονται στο Η.Δ.Τ. θα αποτελούν κυριότητα της εταιρίας και οποιοδήποτε άλλο δικαίωμα συμπεριλαμβανομένου του δικαιώματος πνευματικής ιδιοκτησίας, σήματος κλπ. ανήκουν στο Χρηματιστήριο Αθηνών.

Τα ανωτέρω στοιχεία αποτελούν ιδιοκτησία της Εταιρίας και προστατεύονται σύμφωνα με τις διατάξεις περί πνευματικής ιδιοκτησίας. Απαγορεύεται α) η με οποιοδήποτε τρόπο ή μέσο αναπαραγωγή, αναδημοσίευση, τροποποίηση, αντιγραφή, πώληση, μετάδοση ή διανομή του συνόλου ή μέρους τους, χωρίς αναφορά στην πηγή και β) η εμπορική εκμετάλλευση των στοιχείων από τρίτους.

Η Εταιρία δεν φέρει καμία ευθύνη προερχόμενη άμεσα ή έμμεσα από χρήση ή τυχόν αλλοίωση των ανωτέρω στοιχείων όταν αυτά χρησιμοποιούνται από

Ελληνικά Χρηματιστήρια - Χρηματιστήριο Αθηνών Α.Ε. Συμμετοχών

Λεωφόρος Αθηνών 110, 10442 Αθήνα, Τηλ: (210) 33.66.800, Fax: (210) 32.13.938

www.athexgroup.gr

Χρηματιστηριακό Κέντρο Θεσσαλονίκης

Κατούνη 16-18, Θεσ/νίκη 546 25, Τηλ: (2310) 567.667, Fax: (2310) 530.455

Συνεγγυητικό Κεφάλαιο Εξασφάλισης Επενδυτικών Υπηρεσιών

Φειδίου 14-16, Αθήνα 106 78, Τηλ: (210) 33.04.682, Fax: (210) 33.04.155

Επιτροπή Κεφαλαιαγοράς

Κολοκοτρώνη 1 & Σταδίου 1, Αθήνα 105 62, Τηλ: (210) 33.77.100, Fax: (210) 33.77.173

Πίνακας Περιεχομένων

Ενότητα 1: Στατιστικά Στοιχεία Χρεογράφων, Παραγώγων και Δανεισμού

- Οι Αγορές Χρεογράφων Παραγώγων Δανεισμού
- Χρηματιστηριακοί Δείκτες
- Αναλυτικά Στοιχεία Συναλλαγών Αγοράς Χρεογράφων
- Στοιχεία Συναλλαγών Κλάδων Χρηματιστηρίου Αθηνών & Χρηματοοικονομικών Προϊόντων (Δ.Α.Κ.)
- Οι 10 Μετοχές με τη μεγαλύτερη Άνοδο & Πτώση
- Αναλυτικά Στοιχεία Συναλλαγών Αγοράς Παραγώγων

Ενότητα 2: Αναλυτικά Στοιχεία Συναλλαγών Χρεογράφων

- Αναλυτικά Στοιχεία Συναλλαγών Χρεογράφων
- Σημειώσεις Χρεογράφων

Ενότητα 3: Στοιχεία Συναλλαγών Χρεογράφων

- Στοιχεία Συναλλαγών Πακέτων
- Στοιχεία Συναλλαγών Δικαιωμάτων

- Στοιχεία Δανεισμού Τίτλων
- Στοιχεία Συναλλαγών Εκποιήσεων
- Στοιχεία Συναλλαγών Εκποιήσεων Ενσώματων Ονομαστικών Μετοχών
- Στοιχεία Ενεργητικού Διαπραγματεύσιμων Αμοιβαίων Κεφαλαίων (Δ.Α.Κ.)
- Χαρακτηριστικά Διαπραγματεύσιμων Αμοιβαίων Κεφαλαίων (Δ.Α.Κ.)

Ενότητα 4: Ανακοινώσεις

Ενότητα 5: Ομόλογα Διαπραγματεύσιμα στην Αγορά Αξιών Σταθερού Εισοδήματος

- Ομολογιακά Δάνεια Επιχειρήσεων – Οργανωμένη Αγορά (Μετατρέψιμα)
- Ομολογιακά Δάνεια Επιχειρήσεων – Οργανωμένη Αγορά (Μη Μετατρέψιμα)
- Ομόλογα Ελληνικού Δημοσίου
- Έντοκα Γραμμάτια & Zero Coupon Ομόλογα Ελληνικού Δημοσίου
- Ομόλογα Ελληνικού Δημοσίου Διαπραγματεύσιμα με τη Μέθοδο Εκφώνησης - Αντιφώνησης
- Ομόλογα Κρατικών Τραπεζών

Ενότητα 6: Πρόσθετα Στοιχεία Ενημέρωσης

- Πίνακας Μελών Χρηματιστηρίου Αθηνών και Μελών ΕΤ.ΕΚ.
- Πίνακας Μετοχών Υπό Ειδική Διαπραγμάτευση
- Γνωστοποιήσεις Συναλλαγών - Κατάλογος Υπόχρεων Προσώπων

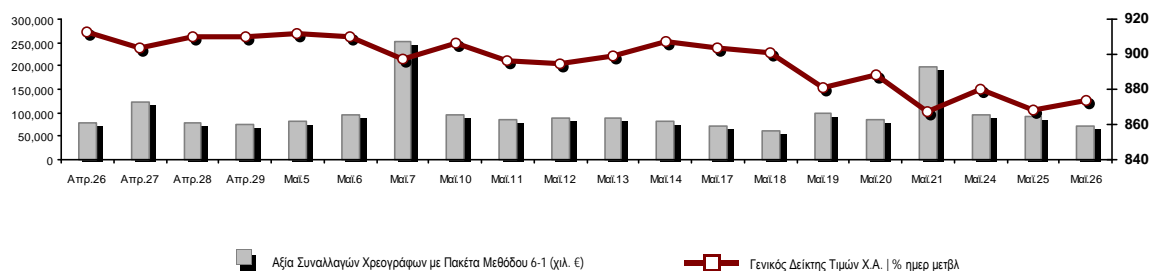
Ενότητα 7: Αναλυτικά Στοιχεία Συναλλαγών Αγοράς Παραγώγων

- Συμβόλαια Μελλοντικής Εκπλήρωσης σε Δείκτες
- Συμβόλαια Μελλοντικής Εκπλήρωσης σε Μετοχές
- Δικαιώματα Προαίρεσης σε Δείκτες
- Δικαιώματα Προαίρεσης σε Μετοχές
- Στοιχεία Συναλλαγών Προϊόντων Δανεισμού

Παράρτημα Α: Κωδικοί και ονομασίες Κλάδων Οικονομικής Δραστηριότητας του Χρηματιστηρίου Αθηνών

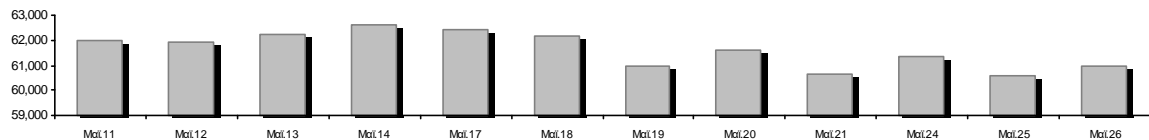
Οι Αγορές Χρεογράφων Παραγώγων Δανεισμού

Γενικός Δείκτης Τιμών και Αξία Συναλλαγών Μετοχών και Παραγώγων

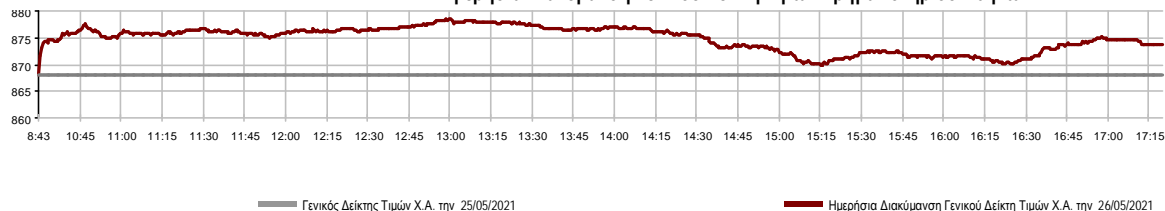


Κεφαλαιοποίηση Χ.Α. (εκατ. €) **:	60,939.87		Συνολικές Ανοικτές Θέσεις σε Παράγωγα	783,274
Ημερήσια μεταβολή: εκατ. € %	345.83	0.57%	Ανοικτές θέσεις σε ΣΜΕ επί Δεικτών % ημερ μετβλ	5,702 -0.87%
Μέση ετήσια Κεφ/ποίηση: εκατ. € % Μετβλ. Μέση προηγ. έτος	56,030.47	18.23%	Ανοικτές θέσεις σε ΣΜΕ επί μετοχών % ημερ μετβλ	775,792 2.47%
Γενικός Δείκτης Τιμών Χ.Α. % ημερ μετβλ	873.61	0.63%	Ανοικτές θέσεις σε Δικαιώματα επί Δεικτών % ημερ μετβλ	1,044 8.64%
Κεφαλαιοποίηση Γενικού Δείκτη (εκατ. €)	54,780.25		Ανοικτές θέσεις σε Δικαιώματα επί μετοχών % ημερ μετβλ	736 4.10%
Ημερήσια μεταβολή (εκατ. €)	356.27			
Αξία Συναλλαγών Χρεογράφων με Πακέτα Μεθόδου 6-1 (χιλ. €)	71,811.60		Πλήθος Συμβολαίων Παραγώγων:	127,237
Ημερήσια μεταβολή: %	-19,549.13	-21.40%	Ημερήσια μεταβολή: τμχ %	66,843 110.68%
Μέση Αξία Συν/γών ΥΙD: χιλ. € % Μετβλ Μέση προηγ. έτος	81,220.56	26.83%	Μέσος Όγκος Συμβ. ΥΙD: % Μετβλ Μέσο προηγ. Έτος	67,933 69.57%
Αξία Συναλλαγών Πακέτων Μεθόδου 6-1 (χιλ. €)	8,107.03		Πλήθος Πράξεων Παραγώγων:	2,168
Αξία Συναλλαγών Πακέτων Μεθόδου 6-2 & 6-3 (χιλ. €)	0.00		Ημερήσια μεταβολή: πλήθος %	409 23.25%
Αξία Συναλλαγών Ομολόγων (χιλ.€)	4,888.32		Μέσο Πλήθος Πράξεων ΥΙD: % Μετβλ Μέσο προηγ. Έτος	2,920 10.00%
Όγκος Συναλλαγών Χρεογράφων με Πακέτα Μεθόδου 6-1 (χιλ. Τμχ)	42,874.04		Συνολικές Ανοικτές Θέσεις σε Δανεισμό	857,558
Ημερήσια μεταβολή: χιλ. τμχ %	-10,696.05	-19.97%	Ημερήσια μεταβολή: τμχ %	38,190 4.66%
Μέσος Όγκος Συν/γών ΥΙD: % Μετβλ Μέσο προηγ. Έτος	42,228.82	2.77%	Πλήθος Συναλλαγών Δανεισμού (Πολυμερής/Διμερής)	5,503
Όγκος Συναλλαγών Πακέτων Μεθόδου 6-1 (χιλ. Τεμάχια)	1,930.16		Ημερήσια μεταβολή: τμχ %	-107,687
Όγκος Συναλλαγών Πακέτων Μεθόδου 6-2 & 6-3 (χιλ. Τεμάχια)	0.00		Πλήθος Πολυμερών Συναλλαγών	5,503
Όγκος Συναλλαγών Ομολόγων	4,847,000		Πλήθος Διμερών Συναλλαγών	0
Πλήθος Πράξεων Χρεογράφων με Πακέτα Μεθόδου 6-1	34,097		Πλήθος Πράξεων Δανεισμού:	4
Ημερήσια μεταβολή: πλήθος %	-2,967	-8.01%	Ημερήσια μεταβολή: %	-17
Μέσο Πλήθος Πράξεων ΥΙD: % Μετβλ Μέσο προηγ. Έτος	37,094	13.66%	Πλήθος Πράξεων Πολυμερών Συναλλαγών	4
Πλήθος πακέτων Μεθόδου 6-1	9		Πλήθος Πράξεων Διμερών Συναλλαγών	0
Πλήθος πακέτων Μεθόδου 6-2 & 6-3	0			
Πλήθος συναλλαγών Ομολόγων	292			

Κεφαλαιοποίηση Χ.Α. (εκατ. €) **



Ημερήσια Διακύμανση Γενικού Δείκτη Τιμών Χρηματιστηρίου Αθηνών



Χρηματιστηριακοί Δείκτες

Όνομασία Δείκτη	26/05/2021	25/05/2021	Δ μον.	Δ %	Κατώτερη	Ανώτερη	Κατ.έτους	Ανωτ.έτους	Ετησ. μεταβ.
Γενικός Δείκτης Τιμών Χ.Α.	873.61 #	868.11	5.50	0.63%	868.11	878.44	726.02	919.21	7.99% #
FTSE/Χ.Α. Large Cap	2,108.26 #	2,090.49	17.77	0.85%	2,090.49	2,121.14	1,718.82	2,234.40	8.97% #
FTSE/Χ.Α. Mid Cap	1,370.58 €	1,371.83	-1.25	-0.09%	1,364.63	1,377.96	1,026.21	1,392.99	23.77% #
FTSE/Χ.Α. Χ.Α.Κ. Τραπεζικός Δείκτης	405.73 #	401.72	4.01	1.00%	401.02	409.76	306.88	483.96	3.29% #
FTSE/Χ.Α. Υψηλής Μερισματικής Απόδοσης	2,983.11 #	2,957.45	25.66	0.87%	2,957.45	2,994.72	2,542.41	3,092.52	10.32% #
FTSE/Χ.Α. Διεθνούς Δραστηριοποίησης Plus	2,403.91 #	2,378.10	25.81	1.09%	2,378.10	2,411.02	1,943.84	2,510.06	14.40% #
FTSE/Χ.Α. Mid & Small Cap Θεμελιωδών Μεγεθών	3,553.15 €	3,579.07	-25.92	-0.72%	3,553.15	3,588.06	2,996.13	3,630.33	13.73% #
Δείκτης ATHEX Select Plus	3,401.38 #	3,378.53	22.85	0.68%	3,371.60	3,401.38	2,805.20	3,525.40	10.41% #
Δείκτης ATHEX Select	3,689.85 €	3,704.49	-14.64	-0.40%	3,689.85	3,721.52	2,785.00	3,782.09	21.87% #
FTSE/Χ.Α. Δείκτης Αγοράς	520.02 #	516.22	3.80	0.74%	516.22	523.40	424.25	543.63	9.80% #
Δείκτης FTSE Med	5,073.16 €	5,085.78	-12.62	-0.25%			4,489.55	5,085.78	11.86% #
Δείκτης Συνολικής Απόδοσης Γενικού Δείκτη Χ.Α.	1,470.83 #	1,461.35	9.48	0.65%	1,461.35	1,478.96	1,220.96	1,546.36	8.11% #
Ελληνικός Δείκτης Mid & Small Cap	1,373.57 #	1,366.18	7.39	0.54%	1,364.81	1,373.57	1,110.37	1,418.18	14.23% #
FTSE/Χ.Α. Τράπεζες	536.06 #	530.76	5.30	1.00%	529.85	541.39	405.46	639.42	3.29% #
FTSE/Χ.Α. Ασφάλειες	2,032.99 #	2,017.05	15.94	0.79%	2,009.07	2,040.96	1,909.42	2,192.44	6.47% #
FTSE/Χ.Α. Χρηματοοικονομικές Υπηρεσίες	808.30 €	824.23	-15.93	-1.93%	802.56	826.23	679.98	843.74	5.81% #
FTSE/Χ.Α. Βιομηχανικά Προϊόντα & Υπηρεσίες	3,664.47 #	3,565.85	98.62	2.77%	3,565.85	3,677.36	2,762.19	3,829.10	24.94% #
FTSE/Χ.Α. Εμπόριο	53.67 #	52.99	0.68	1.28%	52.91	54.02	46.54	58.49	8.27% #
FTSE/Χ.Α. Ακίνητης Περιουσίας	4,896.49 €	4,942.11	-45.62	-0.92%	4,889.45	4,985.01	4,187.35	5,277.93	1.48% #
FTSE/Χ.Α. Καταναλωτικά Προϊόντα & Υπηρεσίες	8,123.98 €	8,163.61	-39.63	-0.49%	8,120.85	8,301.89	6,939.31	9,231.17	4.40% #
FTSE/Χ.Α. Τρόφιμα & Ποτά	10,966.72 #	10,929.79	36.93	0.34%	10,929.79	11,073.87	9,045.03	11,181.35	10.94% #
FTSE/Χ.Α. Πρώτες Ύλες	7,676.36 #	7,541.23	135.13	1.79%	7,541.23	7,715.55	5,233.31	8,597.84	24.74% #
FTSE/Χ.Α. Κατασκευές & Υλικά	3,299.99 €	3,328.93	-28.94	-0.87%	3,282.66	3,336.28	2,565.75	3,403.47	19.52% #
FTSE/Χ.Α. Ενέργεια	3,363.57 #	3,359.40	4.17	0.12%	3,352.09	3,401.41	2,835.10	3,547.95	13.45% #
FTSE/Χ.Α. Ταξίδια & Αναψυχή	1,950.33 #	1,922.95	27.38	1.42%	1,922.95	1,967.08	1,540.34	2,009.99	12.57% #
FTSE/Χ.Α. Τεχνολογία	1,347.03 €	1,352.89	-5.86	-0.43%	1,343.25	1,364.52	1,043.00	1,367.97	23.32% #
FTSE/Χ.Α. Τηλεπικοινωνίες	4,057.28 #	4,031.89	25.39	0.63%	4,029.90	4,107.53	3,294.37	4,167.74	11.33% #
FTSE/Χ.Α. Υπηρεσίες Κοινής Ωφέλειας	5,045.38 #	4,972.31	73.07	1.47%	4,972.31	5,052.29	4,264.97	5,372.86	9.62% #
FTSE/Χ.Α. Υγεία	496.84 €	499.17	-2.33	-0.47%	489.84	503.84	396.54	527.17	12.11% #
Δείκτης Όλων των Μετοχών Χ.Α.	214.36 #	213.17	1.19	0.56%	214.36	214.36	175.88	220.19	14.30% #
Ελληνικός Δείκτης Εταιρικών Ομολόγων	126.11 #	126.03	0.09	0.07%			122.29	126.11	3.32% #
Ελληνικός Δείκτης Τιμών Εταιρικών Ομολόγων	95.78 #	95.72	0.06	0.06%			93.98	95.78	2.06% #

Σημείωση 1: Το κλείσιμο των Δεικτών FTSE/Med 100, Ελληνικός Δείκτης Εταιρικών Ομολόγων και, Ελληνικός Δείκτης Τιμών Εταιρικών Ομολόγων αφορούν την συνεδρίαση της 24/05/2021.

Σημείωση 2: Ο Ελληνικός Δείκτης Mid & Small Cap είναι Customized δείκτης υπολογιζόμενος από το Χρηματιστήριο Αθηνών.

Αναλυτικά Στοιχεία Συναλλαγών Αγοράς Χρεογράφων

	Όλα τα Χρεόγραφα	Κύρια Αγορά	Επιτήρηση	Διαπραγματεύσιμα Αμοιβαία Κεφάλαια
Σύνολα	128	117	10	1
Ανοδικές / Καθοδικές / Σταθερές:	55 / 58 / 15	53 / 53 / 11	2 / 4 / 4	0 / 1 / 0
Κεφαλαιοποίηση Χ.Α. (εκατ €) **	60,939.87	60,768.51	171.36	
Μέση Ημερήσια Αξία Συν/γών (χιλ. €)	81,220.56	81,099.47	182.89	21.16
Αξία Συναλλαγών	71,811.60	71,628.57	127.19	55.84
Κύριος Πίνακας:	63,704.58	63,521.55	127.19	55.84
Προσυμφωνημένων Συναλλαγών 6_1_2_3:	8,107.03	8,107.03	0.00	0.00
Πίνακας Εκποιήσεων:	0.00	0.00	0.00	0.00
Πίνακας Ειδικών Όρων:	0.00	0.00	0.00	0.00
Μέσος Ημερήσιος Όγκος Συναλλαγών	42,228,817	40,999,760	1,272,566	1,056
Όγκος Συναλλαγών	42,874,038	42,017,525	853,912	2,601
Κύριος Πίνακας:	40,943,880	40,087,367	853,912	2,601
Προσυμφωνημένων Συναλλαγών 6_1_2_3:	1,930,158	1,930,158	0	0
Πίνακας Εκποιήσεων:	0	0	0	0
Πίνακας Ειδικών Όρων:	0	0	0	0
Μέσο Ημερήσιο Πλήθος Πράξεων	37,094	36,847	245	3
Αριθμός Πράξεων	34,097	33,891	204	2
Κύριος Πίνακας:	34,088	33,882	204	2
Προσυμφωνημένων Συναλλαγών 6_1_2_3:	9	9	0	0
Πίνακας Εκποιήσεων:	0	0	0	0
Πίνακας Ειδικών Όρων:	0	0	0	0

Στοιχεία Συναλλαγών Κλάδων Χρηματιστηρίου Αθηνών & Χρηματοοικονομικών Προϊόντων (Δ.Α.Κ.)

Κωδικός	Κλάδοι	Ανοδικές / Καθοδικές / Σταθερές	Αριθμός Πράξεων	Όγκος Συναλλαγών	Αξία Συναλλαγών	% στη Συνολική Αξία
12000	- Χρηματοοικονομικά Προϊόντα	0 / 1 / 0	2	2,601	55,844.99	0.08%
3510	- Ακίνητη Περιουσία	3 / 4 / 1	526	143,051	770,639.63	1.07%
3030	- Ασφάλειες	2 / 0 / 0	78	13,859	66,848.76	0.09%
5020	- Βιομηχανικά Προϊόντα & Υπηρεσίες	7 / 10 / 3	3,135	1,007,378	4,434,602.62	6.18%
4040	- Εμπόριο	4 / 2 / 1	472	259,769	567,771.73	0.79%
6010	- Ενέργεια	2 / 2 / 0	815	170,100	1,273,645.33	1.77%
4020	- Καταναλωτικά Προϊόντα & Υπηρεσίες	3 / 4 / 2	2,742	431,226	4,740,591.47	6.60%
5010	- Κατασκευές & Υλικά Κατασκευών	6 / 5 / 1	2,193	999,579	3,519,883.51	4.90%
4030	- Μέσα Ενημέρωσης	1 / 0 / 1	67	115,393	38,358.25	0.05%
4520	- Προσωπική Φροντίδα, Φάρμακα & Παντοπωλεία	2 / 1 / 0	191	136,636	1,141,753.80	1.59%
5510	- Πρώτες Ύλες	6 / 6 / 0	1,358	655,626	1,632,308.21	2.27%
4050	- Ταξίδια και Αναψυχή	3 / 3 / 1	1,539	762,655	2,972,762.52	4.14%
1010	- Τεχνολογία	2 / 8 / 0	571	136,105	465,914.98	0.65%
1510	- Τηλεπικοινωνίες	2 / 2 / 0	2,023	952,743	6,876,750.75	9.58%
3010	- Τράπεζες	4 / 2 / 0	15,235	32,294,662	33,405,979.73	46.52%
4510	- Τρόφιμα, Ποτά & Καπνοβιομηχανίες	2 / 3 / 4	99	15,063	254,485.70	0.35%
2010	- Υγεία	1 / 2 / 1	54	14,357	11,874.09	0.02%
6510	- Υπηρεσίες Κοινής Ωφέλειας	5 / 0 / 0	2,236	1,013,642	9,004,556.21	12.54%
3020	- Χρηματοοικονομικές Υπηρεσίες	0 / 3 / 0	761	3,749,593	577,031.24	0.80%

Οι 10 Μετοχές με τη μεγαλύτερη Άνοδο & Πτώση

Κύρια Αγορά

Μετοχές με τη μεγαλύτερη Θετική μεταβολή τιμής	Τιμή κλεισ.	Μεταβ.	Μετοχές με τη μεγαλύτερη Αρνητική μεταβολή τιμής	Τιμή κλεισ.	Μεταβ.
ΑΤΤΙΣΑ BANK A.T.E. (ΚΟ)	0.18	14.50% #	MARFIN INVESTMENT GROUP (ΚΟ)	0.0245	-5.04% α
ΧΑΪΔΕΜΕΝΟΣ (ΚΟ)	0.79	9.72% #	INTEAL ΟΜΙΛΟΣ (ΚΟ)	3.62	-4.48% α
ΡΕΒΟΪΛ (ΚΟ)	1.57	6.80% #	ΚΑΡΕΛΙΑ (ΚΟ)	300	-3.23% α
ΕΛΤΟΝ (ΚΟ)	1.645	4.11% #	INTRACOM HOLDINGS (ΚΟ)	1.414	-3.15% α
ΜΥΤΙΛΗΝΑΙΟΣ (ΚΟ)	14.9	3.83% #	ΙΛΥΔΑ (ΚΟ)	1.385	-3.15% α
ΑΒΑΞ Α.Ε. (ΚΟ)	1.258	3.62% #	ΚΕΚΡΟΨ (ΚΟ)	1.76	-3.08% α
ΣΑΡΑΝΤΗΣ ΓΡ. (ΚΟ)	8.97	3.10% #	A.S. COMPANY (ΚΟ)	2.27	-2.99% α
ΙΝΤΕΡΛΑΪΦ (ΚΟ)	4.1	3.02% #	SPACE HELLAS (ΚΟ)	7.68	-2.29% α
ΑΕΡΟΠΟΡΙΑ ΑΙΓΑΙΟΥ (ΚΟ)	5.35	2.89% #	CPI (ΚΟ)	0.655	-2.24% α
ΑΛΡΗΑ ΥΠΗΡΕΣΙΩΝ ΣΥΜΜ (ΚΟ)	1.0395	2.87% #	CENERGY HOLDINGS (ΚΑ)	2.68	-2.19% α

Μετοχές με τη μεγαλύτερη Αξία Συναλλαγών	Αξία (χιλ. €)	Μεταβ.	Μετοχές με το μεγαλύτερο Όγκο Συναλλαγών	Όγκος	Μεταβ.
ΑΛΡΗΑ ΥΠΗΡΕΣΙΩΝ ΣΥΜΜ (ΚΟ)	11,480.13	2.87% #	EUROBANK HOLDINGS (ΚΟ)	13,513,547	0.66% #
EUROBANK HOLDINGS (ΚΟ)	10,708.02	0.66% #	ΑΛΡΗΑ ΥΠΗΡΕΣΙΩΝ ΣΥΜΜ (ΚΟ)	11,156,564	2.87% #
ΟΤΕ (ΚΟ)	6,283.66	0.73% #	MARFIN INVESTMENT GROUP (ΚΟ)	3,634,463	-5.04% α
ΕΘΝΙΚΗ ΤΡΑΠΕΖΑ (ΚΟ)	5,928.40	0.85% #	ΠΕΙΡΑΙΩΣ FINANCIAL HOLD (ΚΟ)	3,303,270	-1.20% α
ΔΕΗ (ΚΟ)	5,304.46	1.34% #	ΕΘΝΙΚΗ ΤΡΑΠΕΖΑ (ΚΟ)	2,493,424	0.85% #
ΠΕΙΡΑΙΩΣ FINANCIAL HOLD (ΚΟ)	4,908.01	-1.20% α	ΑΤΤΙΣΑ BANK A.T.E. (ΚΟ)	1,823,974	14.50% #
JUMBO (ΚΟ)	4,633.46	-0.61% α	ΔΕΗ (ΚΟ)	585,948	1.34% #
ΜΥΤΙΛΗΝΑΙΟΣ (ΚΟ)	3,281.32	3.83% #	ΑΒΑΞ Α.Ε. (ΚΟ)	513,887	3.62% #
ΤΕΡΝΑ ΕΝΕΡΓΕΙΑΚΗ (ΚΟ)	2,759.42	1.72% #	ΕΛΒΑΛΧΑΛΚΟΡ (ΚΟ)	451,942	-0.30% α
ΟΠΑΠ (ΚΟ)	2,641.79	1.32% #	ΟΤΕ (ΚΟ)	430,230	0.73% #

Σημείωση: Απεικονίζονται οι Μετοχές που δεν ανήκουν στην Κατηγορία Επιτήρησης και πραγματοποιήσαν κατά τη διάρκεια της συνεδρίασης Αξία Συναλλαγών μεγαλύτερη από 10,000 Ευρώ.

Αναλυτικά Στοιχεία Συναλλαγών Αγοράς Παραγώγων

	Αριθμός Πράξεων	Όγκος	Ανοικτές θέσεις
Σ.Μ.Ε. σε Δείκτες	124	483	5,702
FTSE/X.A. Large Cap	124	483	5,702
Σ.Μ.Ε. σε Μετοχές	2,030	126,669	775,792
ΑΔΜΗΕ ΣΥΜΜΕΤΟΧΩΝ Α.Ε. (ΚΟ)	38	271	8,002
ΑΛΡΗΑ ΥΠΗΡΕΣΙΩΝ ΣΥΜΜ (ΚΟ)	431	11,928	56,259
ΑΤΤΙΚΑ BANK Α.Τ.Ε. (ΚΟ)	5	40	465
COCA-COLA HBC AG (ΚΟ)	4	17	73
CENERGY HOLDINGS (ΚΑ)	25	77	8,599
ΕΛΛΑΚΤΩΡ (ΚΟ)	7	34	6,120
EUROBANK HOLDINGS (ΚΟ)	224	11,604	69,460
ΕΥΔΑΠ (ΚΟ)	8	13	2,021
FOURLIS ΣΥΜΜΕΤΟΧΩΝ (ΚΟ)	6	23	1,038
ΓΕΚ ΤΕΡΝΑ (ΚΟ)	95	468	8,935
ΕΛΛΗΝ. ΧΡΗΜΑΤΙΣΤΗΡΙΑ-Χ.Α. (ΚΟ)	14	84	3,005
ΕΛΛΗΝΙΚΑ ΠΕΤΡΕΛΑΙΑ (ΚΟ)	12	58	2,543
INTRACOM HOLDINGS (ΚΟ)	11	17	3,728
JUMBO (ΚΟ)	51	149	1,492
LAMDA DEVELOPMENT(ΚΟ)	27	100	4,932
MARFIN INVESTMENT GROUP (ΚΟ)	5	112	41,817
ΜΟΤΟΡ ΟΪΛ (ΚΟ)	21	81	3,119
ΜΥΤΙΛΗΝΑΙΟΣ (ΚΟ)	102	382	6,031
ΕΘΝΙΚΗ ΤΡΑΠΕΖΑ (ΚΟ)	340	7,255	41,715
ΟΠΑΠ (ΚΟ)	41	278	1,595
ΟΤΕ (ΚΟ)	83	336	4,387
ΟΛΠ (ΚΟ)	1	1	284
ΠΕΙΡΑΙΩΣ FINANCIAL HOLD (ΚΟ)	318	89,205	469,335
ΔΕΗ (ΚΟ)	120	3,996	20,477
ΤΕΡΝΑ ΕΝΕΡΓΕΙΑΚΗ (ΚΟ)	14	33	2,673
ΤΙΤΑΝ CEMENT (ΚΑ)	2	5	796
ΒΙΟΗΑΛCO SA/NV (ΚΑ)	25	102	6,891
Δικαιώματα σε Δείκτες	12	75	1,044
FTSE/X.A. Large Cap	12	75	1,044
Δικαιώματα σε Μετοχές	2	10	736
ΑΛΡΗΑ ΥΠΗΡΕΣΙΩΝ ΣΥΜΜ (ΚΟ)	0	0	10
ΕΘΝΙΚΗ ΤΡΑΠΕΖΑ (ΚΟ)	0	0	305
ΟΠΑΠ (ΚΟ)	0	0	65
ΟΤΕ (ΚΟ)	0	0	67
ΠΕΙΡΑΙΩΣ FINANCIAL HOLD (ΚΟ)	0	0	0
ΔΕΗ (ΚΟ)	2	10	289
Συνολική Δραστηριότητα	2,168	127,237	783,274

Πληθος Χρεογράφων	Ονομ. Αξία	Μερίσματα [1]			Ημερ.Τελευτ.Αποκοπής		Σημ.	Χρεόγραφο	Τιμή κλεισίματος	% μεταβ.	Προηγ. Κλεισίμο- ημ/νία	Άνοιγμα	Κατωτ Τιμή	Άνωτ Τιμή	Τελ Τιμή	Σταθμ Τιμή	Τελευταία ζήτηση [7]	Τελευταία προσφορά [7]	Ρ/Ε μετά φ.	Χρήσιμ Όγκος	Πράξεις	Αξία Συναλλαγών[8]	Χ.Α. Εταιρείας (χιλ. €) [3,5]	Χαμηλό έτους	Υψηλό έτους	Κλάδος [4]	
		2018	2019	2020	Μέρισμα [2]	Δικαιώμα																					
766,000	1.00	---	---	---	01/07/2004	11/12/2012	5193	ΤΡΙΑ ΑΛΦΑ (ΚΟ)	7	---	7	25/05/2021	---	---	---	---	---	49@7.00	---	2020	---	---	---	5,940.20	7	7	55101020
245,000	1.00	---	---	---	19/07/2010	11/12/2012	5194	ΤΡΙΑ ΑΛΦΑ (ΠΟ)	2.36	---	2.36	25/05/2021	---	---	---	---	200@1.90	486@2.48	---	2020	---	---	---	5,940.20	1.41	3.64	55101020

Κατάσταση σε Αναστολή

5,867,311	0.300	---	---	---	11/08/2010	28/04/2017	5243	DIONIC (ΚΟ)	0.11	---	0.11	30/06/2020	---	---	---	---	---	---	---	---	---	---	---	645.40	0.11	0.11	50205010
21,820,410	0.800	---	---	---	22/05/2008	02/08/2011	5174	EUROMEDICA (ΚΟ)	0.448	---	0.448	30/04/2018	---	---	---	---	---	---	---	---	---	---	---	9,775.54	0.448	0.448	20101010
66,948,210	0.300	---	---	---	22/09/2015	22/09/2015	5179	FOLLI-FOLLIE (ΚΟ)	4.8	---	4.8	24/05/2018	---	---	---	---	---	---	---	---	---	---	---	321,351.41	4.8	4.8	40401030
343,582,558	0.300	---	---	---	19/09/2016		5251	FORTHNET (ΚΟ)	0.3	---	0.3	22/04/2021	---	---	---	---	3000@0.290	34000@0.318	---	---	---	---	---	103,074.77	0.272	0.31	15102015
12,417,000	0.310	0.0205	---	---	27/08/2019	28/08/2017	5233	MLS ΠΛΗΡΟΦΟΡΙΚΗ (ΚΟ)	0.57	---	0.57	12/05/2020	---	---	---	---	---	---	---	---	---	---	---	7,077.69	0.57	0.57	10101015
33,301,715	0.320	---	---	---	27/06/2003	08/07/2009	5241	ΑΕΓΕΚ (ΚΟ)	0.035	---	0.035	25/06/2020	---	---	---	---	---	---	---	---	---	---	---	1,165.56	0.035	0.035	50101010
77,126,446	0.340	---	---	---	23/05/2005	18/08/2011	5206	Γ.Ε. ΔΗΜΗΤΡΙΟΥ (ΚΟ)	0.0125	---	0.0125	30/04/2019	---	---	---	---	---	---	---	---	---	---	---	964.08	0.0125	0.0125	40202020
7,085,888	1.59	---	---	---	02/07/1996	06/09/2010	5216	ΕΛΒΙΕΜΕΚ (ΚΟ)	2.6	---	2.6	30/09/2019	---	---	---	---	---	---	---	---	---	---	---	18,423.31	2.6	2.6	35101010
25,179,640	0.600	---	---	---	08/08/1994	19/09/2000	5191	Ι. ΜΠΟΥΤΑΡΗΣ & ΥΙΟΣ (ΚΟ)	0.026	---	0.026	01/10/2018	---	---	---	---	---	---	---	---	---	---	---	742.45	0.026	0.026	45101015
1,540,000	0.600	---	---	---	08/08/1994	19/09/2000	5192	Ι. ΜΠΟΥΤΑΡΗΣ & ΥΙΟΣ (ΠΟ)	0.057	---	0.057	01/10/2018	---	---	---	---	---	---	---	---	---	---	---	742.45	0.057	0.057	45101015
31,543,600	0.420	---	---	---	19/07/2010	19/12/2018	5205	ΚΡΕΤΑ ΦΑΡΜ (ΚΟ)	1.09	---	1.085	30/04/2019	---	---	---	---	---	---	---	---	---	---	---	34,382.52	1.085	1.09	45102020
23,935,280	0.300	---	---	---	29/06/2009	13/06/2000	5153	ΝΑΥΤΕΜΠΟΡΙΚΗ (ΚΟ)	0.107	---	0.107	02/10/2017	---	---	---	---	---	---	---	---	---	---	---	2,561.07	0.107	0.107	40301030
23,463,874	0.800	---	---	---	23/05/2003	21/12/1999	4918	ΝΕΩΡΙΟΝ (ΚΟ)	0.125	---	0.125	30/08/2012	---	---	---	---	---	---	---	---	---	---	---	2,932.98	0.125	0.125	50206030
24,319,250	0.300	---	---	---	09/07/2002	04/07/2007	5165	ΠΡΟΟΔΕΥΤΙΚΗ (ΚΟ)	0.21	---	0.21	23/04/2021	---	---	---	---	---	---	---	---	---	---	---	5,107.04	0.18	0.3	50101010

Σημειώσεις Χρεογράφων

Κωδικός Κείμενο σημείωσης

- () - Προσαρμοσμένα Μέρισματα λόγω διανομής Δωρεάν μετοχών.
- * - Τελευταία προσαρμοσμένη τιμή κλεισίματος.
- [1] - Καθάρια μερίσματα.
- [2] - Στη στήλη "Ημερ. Αποκοπής τελευταίου δικαιώματος" αναφέρεται η Ημερομηνία εισαγωγής για Νέες Εταιρείες.
- [3] - Η Χρηματιστηριακή αξία αναφέρεται στο σύνολο των μετοχών
- [4] - Η κωδικοποίηση των Κλάδων Οικονομικής Δραστηριότητας του Χ.Α. παρουσιάζονται στο Παράρτημα Α
- [5] - Η Χρηματιστηριακή Αξία αναφέρεται στο σύνολο των κατηγοριών μετοχών (εφόσον έχουν εισαχθεί περισσότερες της μιας κατηγορίες) και δεν αναφέρεται σε επιμέρους κατηγορίες μετοχών μιας εταιρείας.
- [6] - Ρ/Ε μεγαλύτερο του 100
- [7] - Τελευταία εικόνα του Βιβλίου Εντολών πριν το τέλος της συνεδρίασης
- [8] - Στην Αξία Συναλλαγών των Μετοχών περιλαμβάνονται όλοι οι τύποι Πακέτων

4750 - Μεταφορά στην Κατηγορία Επιτήρησης από 8/4/2011.

4887 - Μεταφορά στην Κατηγορία Επιτήρησης από 10/4/2012.

4912 - Μεταφορά στην κατηγορία Επιτήρησης από 31/7/2012.

4918 - Αναστολή διαπραγμάτευσης από 31/8/2012.

4955 - Μεταφορά στην Επιτήρηση από 5/4/2013.

4957 - Μεταφορά στην Επιτήρηση από 5/4/2013.

4958 - Μεταφορά στην Επιτήρηση από 5/4/2013.

4959 - Μεταφορά στην Επιτήρηση από 5/4/2013.

5093 - Μεταφορά στην Κατηγορία Επιτήρησης από 8/4/2015.

5112 - Μεταφορά στην Κατηγορία Επιτήρησης από 15/04/2016.

5115 - Μεταφορά στην Κατηγορία Επιτήρησης από 15/04/2016.

5141 - Μεταφορά στην Κατηγορία Επιτήρησης από 10/05/2017.

5153 - Αναστολή διαπραγμάτευσης από 03/10/2017.

5160 - Μεταφορά στην Κατηγορία Επιτήρησης από 15/04/2016.

5162 - Μεταφορά στην Κατηγορία Επιτήρησης από 21/12/2009.

5165 - Μεταφορά στην Κατηγορία Επιτήρησης από 15/02/2018.

5174 - Αναστολή διαπραγμάτευσης από 02/05/2018.

5178 - Μεταφορά στην Κατηγορία Επιτήρησης από 11/05/2018.

5179 - Αναστολή διαπραγμάτευσης από 25/05/2018.

5191 - Αναστολή διαπραγμάτευσης από 02/10/2018.

5192 - Αναστολή διαπραγμάτευσης από 02/10/2018.

5193 - Μεταφορά στην κατηγορία Επιτήρησης από 25/10/2018.

5194 - Μεταφορά στην κατηγορία Επιτήρησης από 25/10/2018.

5197 - Μεταφορά στην κατηγορία Επιτήρησης από 07/11/2018.

5205 - Αναστολή διαπραγμάτευσης από 02/05/2019.

5206 - Αναστολή διαπραγμάτευσης από 02/05/2019.

5216 - Αναστολή διαπραγμάτευσης από 01/10/2019.

5232 - Μεταφορά στην Κατηγορία Επιτήρησης από 08/04/2011.

5233 - Αναστολή διαπραγμάτευσης από 13/05/2020.

5241 - Αναστολή διαπραγμάτευσης από 26/06/2020

5243 - Αναστολή διαπραγμάτευσης από 01/07/2020.

5245 - Μεταφορά στη Κατηγορία Επιτήρησης από 09/07/2020.

5246 - Μεταφορά στην κατηγορία Επιτήρησης από 09/07/2020.

5248 - Μεταφορά στην κατηγορία Επιτήρησης από 06/09/2011.

5251 - Μεταφορά στην κατηγορία Επιτήρησης από τις 25/11/2011.

5253 - Μεταφορά στην Επιτήρηση από 14/5/2021.

Στοιχεία Συναλλαγών Πακέτων

Χρεόγραφο	Όγκος πακέτου	Τιμή πακέτου	Αξία πακέτου	Ώρα έγκρισης	Σημείωση
ΟΤΕ (ΚΟ)	65,920	14.55	959,136.00	10:33:19	20
ALPHA ΥΠΗΡΕΣΙΩΝ ΣΥΜΜ (ΚΟ)	750,000	1.03	774,000.00	13:09:58	20
ΟΤΕ (ΚΟ)	35,638	14.69	523,522.22	14:04:55	20
ALPHA ΥΠΗΡΕΣΙΩΝ ΣΥΜΜ (ΚΟ)	350,000	1.03	359,450.00	14:39:29	20
ΤΕΡΝΑ ΕΝΕΡΓΕΙΑΚΗ (ΚΟ)	98,610	11.74	1,157,681.40	15:34:57	20
ΔΕΗ (ΚΟ)	180,000	9.07	1,631,700.00	16:06:44	20
ΔΕΗ (ΚΟ)	180,000	9.07	1,631,700.00	16:07:55	20
ΟΤΕ (ΚΟ)	35,286	14.56	513,587.73	17:15:03	20
ΕΘΝΙΚΗ ΤΡΑΠΕΖΑ (ΚΟ)	234,704	2.37	556,248.48	17:18:50	20

Σημειώσεις πακέτων

- 9 - Μέθοδος 6-1 / Ειδική Χρέωση
- 10 - Μέθοδος 6-1 / Ειδική Χρέωση, Αυθημερόν Διακανονισμός
- 14 - Μέθοδος 6-3 / Πακέτο Αποκατάστασης, Ατελής αγορά και Πώληση
- 18 - Μέθοδος 6-2 / SPOT 1
- 19 - Μέθοδος 6-2 / SPOT 2
- 20 - Μέθοδος 6-1 και Μέθοδος 6-1 Αυθημερόν Διακανονισμός
- 21 - Άλλη Προσυμφωνημένη

Στοιχεία Συναλλαγών Δικαιωμάτων

Ημερ. αποκοπής	Έναρξη εξάσκησης	Λήξη εξάσκησης	Λήξη διαπραγμάτευσης	Δικαιώματα	Κατωτ Τιμή	Ανωτ Τιμή	Τιμή κλεισ.	Τελευταία ζήτηση	Τελευταία προσφορά	Όγκος	Πράξεις	Αξία Συναλλαγών
----------------	------------------	----------------	----------------------	------------	------------	-----------	-------------	------------------	--------------------	-------	---------	-----------------

Δεν υπάρχουν Συναλλαγές Δικαιωμάτων.

Στοιχεία Συναλλαγών Εκποιήσεων

Χρεόγραφα	Τύπος Χρεογράφου	Όγκος Συναλλαγών	Αριθμός Πράξεων	Αξία Συναλλαγών	Σημείωση
-----------	------------------	------------------	-----------------	-----------------	----------

Δεν πραγματοποιήθηκαν Εκποιήσεις Μετοχών.

Σημειώσεις Εκποιήσεων

- 1 - Δημόσιος Ανοικτός Πλειστηριασμός
- 2 - Εκποίηση Ενσώματων Ονομαστικών Μετοχών
- 3 - Εκποίηση Αδιάθετων Κλασματικών Υπολοίπων

Στοιχεία Ενεργητικού Διαπραγματεύσιμων Αμοιβαίων Κεφαλαίων (Δ.Α.Κ.)

	Ημερομηνία συναλλαγών	Δημιουργία / Εξαγορά	Αριθ. Μερ. (T-1)	Νέα Μερ. (T-1)	Εξαγορασθ. Μερ. (T-1)	Μερίδια (T) [1]	Αξία Ενεργητικού [2]	Καθαρή Τιμή	Μέρισμα /Μερίδιο	Ημερ. Αποκοπής
ALPHA ETF FTSE Athex Large Cap	26/05/2021	5,000	853,597	---	---	853,597	18,186,770.00	21.3060	0.81	01/07/2020

Σημειώσεις Δ.Α.Κ.

[1] - Αριθμ. μεριδίων (T) = Αριθμ. μεριδίων (T-1) + Νεοεκδιθέντα μερίδια (T-1) - Εξαγορασθέντα μερίδια (T-1)

[2] - Περιλαμβάνονται και τα μερίδια που δημιουργήθηκαν / εξαγοράσθηκαν την ημέρα T-1.

Περιγραφή	Στοιχεία
Όνομασία Δ.Α.Κ.	ALPHA ETF FTSE Athex Large Cap
Σύμβολο Δ.Α.Κ. (GR)	ΑΔΑΚ
Σύμβολο Δ.Α.Κ. (EN)	AETF
ISIN Δ.Α.Κ.	GRF000153004
Κατηγορία Διαπραγμάτευσης	Διαπραγματεύσιμα Αμοιβαία Κεφάλαια (Δ.Α.Κ.)
Τύπος Δ.Α.Κ.	Μετοχών
Τρόπος διαχείρισης	Παθητικός
Επενδυτική Στρατηγική	Σκοπός της επενδυτικής πολιτικής του Αμοιβαίου Κεφαλαίου είναι η αναπαραγωγή της αποδόσεως του Δείκτη FTSE/X.A. Large Cap του Χρηματιστηρίου Αθηνών σε όρους Ευρώ, ακολουθώντας πλήρως και πανομοιότυπως τη σύνθεση του υποκείμενου Δείκτη.
Εκδότης	ΑΛΦΑ ASSET MANAGEMENT Α.Ε.Δ.Α.Κ.
Εταιρεία Διαχείρισης	ΑΛΦΑ ASSET MANAGEMENT Α.Ε.Δ.Α.Κ.
Ειδικοί Διαπραγματευτές	ΑΛΦΑ FINANCE Α.Χ.Ε.Π.Ε.Υ. , ΕΘΝΙΚΗ ΧΡΗΜΑΤΙΣΤΗΡΙΑΚΗ Α.Χ.Ε.Π.Ε.Υ.
Θεματοφύλακας	ΑΛΦΑ ΤΡΑΠΕΖΑ Α.Ε.
Σύμβολο Δείκτη (GR)	FTSE
Σύμβολο Δείκτη (EN)	FTSE
Όνομασία Δείκτη	FTSE/X.A. Large Cap
ISIN Δείκτη	GRI99201A006
Κλάσμα Δείκτη [1]	1/100
Αρχική Τιμή Μεριδίου	21.76
Συνολικός Αριθμός Μεριδίων [2]	853,597
Ημερομηνία πρώτης Έκδοσης	14/01/2008
Ημερομηνία έναρξης Διαπραγμάτευσης	24/01/2008
Νόμισμα Διαπραγμάτευσης	ΕΥΡΩ
Νόμισμα Ενεργητικού	ΕΥΡΩ
Αρχική Αξία Ενεργητικού [3]	3,000,000.00
Αριθμ. Μεριδίων για Δημιουργία-Εξαγορά [4]	5,000
Αμοιβή Διαχείρισης	0.375

Σημειώσεις Δ.Α.Κ.

[1] - Το κλάσμα της τιμής του δείκτη που αποτελεί η τιμή της πρώτης έκδοσης

[2] - Ο αριθμός μεριδίων που διαπραγματεύθηκαν στο Χρηματιστήριο την ημέρα T

[3] - Η αξία του ενεργητικού κατά την έκδοση

[4] - Ο αριθμός μεριδίων που απαιτείται κατά τη διαδικασία δημιουργίας εξαγοράς

ΑΝΑΚΟΙΝΩΣΕΙΣ

ΕΤΑΙΡΙΚΕΣ ΠΡΑΞΕΙΣ

COSTAMARE PARTICIPATIONS PLC

Από 26/05/2021, εισάγονται προς διαπραγμάτευση στην Κατηγορία Τίτλων Σταθερού Εισοδήματος της Οργανωμένης Αγοράς του Χρηματιστηρίου Αθηνών οι 100.000 κοινές ανώνυμες ομολογίες της εταιρίας «COSTAMARE PARTICIPATIONS PLC», ονομαστικής αξίας και τιμής διάθεσης εκάστης €1.000,00, που προέκυψαν από την έκδοση Κοινού Εταιρικού Ομολόγου, διάρκειας 5 ετών, μη μετατρέψιμου σε μετοχές του εκδότη, με ημερομηνία έκδοσης 25/05/2021, σταθερού επιτοκίου 2,70% ετησίως και κωδικού ISIN GRC5211214B5.

ΓΝΩΣΤΟΠΟΙΗΣΕΙΣ ΕΤΑΙΡΕΙΩΝ

From: ΠΑΠΟΥΤΣΑΝΗΣ Α.Β.Ε.Ε.
Posted At: 25 May 2021 16:37
Conversation: ΟΛΟΚΛΗΡΩΣΗ ΔΙΑΔΙΚΑΣΙΑΣ ΕΚΠΟΙΗΣΗΣ ΚΛΑΣΜΑΤΙΚΩΝ ΥΠΟΛΟΙΠΩΝ
Posted To: DOLAnnouncements2
Subject: ΟΛΟΚΛΗΡΩΣΗ ΔΙΑΔΙΚΑΣΙΑΣ ΕΚΠΟΙΗΣΗΣ ΚΛΑΣΜΑΤΙΚΩΝ ΥΠΟΛΟΙΠΩΝ

Η ΠΑΠΟΥΤΣΑΝΗΣ ΑΝΩΝΥΜΗ ΒΙΟΜΗΧΑΝΙΚΗ ΚΑΙ ΕΜΠΟΡΙΚΗ ΕΤΑΙΡΕΙΑ ΚΑΤΑΝΑΛΩΤΙΚΩΝ ΑΓΑΘΩΝ (στο εξής «**Εταιρεία**») ανακοινώνει την 12.05.2021 ολοκληρώθηκε η διαδικασία εκποίησης των 1.569 κοινών ονομαστικών μετοχών της που προέκυψαν ως κλασματικά υπόλοιπα από α) την συνένωση των παλαιών μετοχών (reverse split 2:1) και μείωση του συνολικού αριθμού των υφιστάμενων μετοχών της Εταιρείας από 50.236.820 σε 25.118.410 κοινές ονομαστικές μετά ψήφου μετοχές σύμφωνα με την υπ' αρ. πρωτ.: 1180208/06.06.2018 ανακοίνωση περί καταχώρησης στο ΓΕΜΗ την ίδια ημέρα της υπ' αρ. πρωτ. 60374/06.06.2018 απόφασης του Υπουργείου Οικονομίας και Ανάπτυξης και β) τη δωρεάν διανομή των εν λόγω μετοχών στους μετόχους της εταιρείας, σε αναλογία μιας (1) νέας μετοχής για κάθε δεκατέσσερις κόμμα μηδέν πέντε μηδέν οκτώ μία μηδέν εννέα

εννέα τρεις τέσσερις (14,0508109934) παλαιές μετοχές σύμφωνα με την αριθμό 137743/24.12.2020 απόφαση του Υπουργείου Ανάπτυξης & Επενδύσεων.

Το τελικό καθαρό προϊόν της εκποίησης ανέρχεται σε 3.451,80 ευρώ που αντιστοιχεί σε 2,2 ευρώ για κάθε ακέραη μετοχή.

Δικαιούχοι του προϊόντος εκποίησης είναι οι μέτοχοι, κάτοχοι κλασματικών υπολοίπων, οι οποίοι ήταν εγγεγραμμένοι στα αρχεία του Συστήματος Άυλων Τίτλων (Σ.Α.Τ.) της ΕΧΑΕ την 11.07.2018 και 15.01.2021 αντίστοιχα για την κάθε εταιρική πράξη (Record Date).

Η απόδοση του προϊόντος εκποίησης στους δικαιούχους μετόχους, κατά το ποσό που τους αναλογεί, θα πραγματοποιηθεί από τις 02/06/2021 από την πληρώτρια Τράπεζα ALPHA BANK μέσω των χειριστών των λογαριασμών αξιών στο Σ.Α.Τ. , σε δύο διακριτές χρηματικές διανομές για κάθε εταιρική πράξη από την οποία προήλθαν τα κλασματικά υπόλοιπα, ως εξής:

1. Μέσω των Συμμετεχόντων των δικαιούχων στο Σ.Α.Τ. (Τράπεζες και Χρηματιστηριακές εταιρείες), σύμφωνα με τα ισχύοντα στον Κανονισμό Λειτουργίας της ΕΛ.Κ.Α.Τ. και τις σχετικές αποφάσεις της.

2. Ειδικά στις περιπτώσεις πληρωμής σε κληρονόμους θανόντων δικαιούχων των οποίων οι τίτλοι τηρούνται στον Ειδικό Λογαριασμό της Μεριδας τους στο Σ.Α.Τ., υπό το χειρισμό της ATHEXCSD, η διαδικασία πληρωμής θα διενεργείται από το δίκτυο των καταστημάτων της Πληρώτριας Τράπεζας μετά την ολοκλήρωση της νομιμοποίησης των κληρονόμων. Επιπλέον σε περίπτωση που ο δικαιούχος τηρούσε τους τίτλους του σε υπό εκκαθάριση ΑΕΠΕΥ θα αποζημιωθεί μέσω του δικτύου των καταστημάτων της πληρώτριας τράπεζας.

Για κάθε πληροφορία οι κ.κ. μέτοχοι μπορούν να απευθύνονται στο Τμήμα Μετόχων της εταιρείας μας, τηλ. 2262085000.

Ριτσώνα Αυλίδος, 25/05/2021

Το Διοικητικό Συμβούλιο

From: MEDICON ΕΛΛΑΣ Α.Ε
Posted At: 25 May 2021 17:12
Conversation: ΑΝΑΚΟΙΝΩΣΗ ΟΙΚΟΝΟΜΙΚΟΥ ΗΜΕΡΟΛΟΓΙΟΥ
Posted To: DOLAnnouncements2

Subject: ΑΝΑΚΟΙΝΩΣΗ ΟΙΚΟΝΟΜΙΚΟΥ ΗΜΕΡΟΛΟΓΙΟΥ

MEDICON HELLAS AE

Οικονομικό Ημερολόγιο 2021

Η ανώνυμη εταιρεία με την «**ΑΥΤΟΜΑΤΟΙ ΑΝΑΛΥΤΕΣ ΔΙΑΓΝΩΣΤΙΚΑ ΑΝΤΙΔΡΑΣΤΗΡΙΑ ΚΑΙ ΙΔΙΩΤΙΚΑ ΔΙΑΓΝΩΣΤΙΚΑ ΕΡΓΑΣΤΗΡΙΑ MEDICON HELLAS ΑΝΩΝΥΜΗ ΕΤΑΙΡΕΙΑ**» (η "Εταιρεία"), σύμφωνα με το άρθρο 4.1.3.15.1 του Κανονισμού του Χρηματιστηρίου Αθηνών, ανακοινώνει στο επενδυτικό κοινό το Οικονομικό Ημερολόγιο 2021, σύμφωνα με το οποίο:

1. Η Ετήσια Τακτική Γενική Συνέλευση των Μετόχων της Εταιρείας θα διεξαχθεί την 30η Ιουνίου του έτους 2021, ημέρα Τετάρτη.
2. Οι Ετήσιες Οικονομικές Καταστάσεις της Εταιρείας (και Ενοποιημένες) χρήσεως 2020 και η Ετήσια Οικονομική Έκθεση αναρτήθηκε/δημοσιεύθηκε στο διαδικτυακό τόπο του Χρηματιστηρίου Αθηνών και της Εταιρείας την Τρίτη, 27η Απριλίου 2021.
3. Τα Οικονομικά Αποτελέσματα Α' Εξαμήνου θα αναρτηθούν στο διαδικτυακό τόπο του Χρηματιστηρίου Αθηνών και της Εταιρείας την Πέμπτη 30^η Σεπτεμβρίου 2021.
4. Το Διοικητικό Συμβούλιο της Εταιρείας προτίθεται να προτείνει στην επερχόμενη Ετήσια Τακτική Γενική Συνέλευση των Μετόχων τη μη διανομή μερίσματος για τη χρήση 2020.

Η Εταιρεία διατηρεί το δικαίωμα να μεταβάλει τις προαναφερόμενες ημερομηνίες, αφού πρώτα ενημερώσει έγκαιρα το Επενδυτικό Κοινό, με τροποποίηση του παρόντος.

From: ΠΕΙΡΑΙΩΣ FINANCIAL HOLDINGS Α.Ε.
Posted At: 25 May 2021 17:31
Conversation: ΑΠΟΤΕΛΕΣΜΑΤΑ 1ου 3ΜΗΝΟΥ 2021
Posted To: DOLAnnouncements2

Subject: ΑΠΟΤΕΛΕΣΜΑΤΑ 1ου 3ΜΗΝΟΥ 2021

Δείτε την ανακοίνωση.

[Ανακοίνωση
Presentation](#)

From: ΑΛΟΥΜΥΛ Α.Ε.
Posted At: 25 May 2021 17:32
Conversation: ΑΝΑΚΟΙΝΩΣΗ ΑΛΛΩΝ ΣΗΜΑΝΤΙΚΩΝ ΓΕΓΟΝΟΤΩΝ (ΔΕΝ ΠΡΟΒΛΕΠΟΝΤΑΙ ΣΕ ΑΛΛΕΣ ΚΑΤΗΓΟΡΙΕΣ)
Posted To: DOLAnnouncements2

Subject: ΑΝΑΚΟΙΝΩΣΗ ΑΛΛΩΝ ΣΗΜΑΝΤΙΚΩΝ ΓΕΓΟΝΟΤΩΝ (ΔΕΝ ΠΡΟΒΛΕΠΟΝΤΑΙ ΣΕ ΑΛΛΕΣ ΚΑΤΗΓΟΡΙΕΣ)

ΔΕΙΤΕ ΤΟ ΣΥΝΗΜΜΕΝΟ

[ΑΝΑΚΟΙΝΩΣΗ](#)

From: ΕΛΒΑΛΧΑΛΚΟΡ Ε.Β. ΧΑΛΚΟΥ & ΑΛΟΥΜΙΝΙΟΥ Α.Ε.
Posted At: 25 May 2021 17:34
Conversation: ΑΝΑΚΟΙΝΩΣΗ ΡΥΘΜΙΖΟΜΕΝΗΣ ΠΛΗΡΟΦΟΡΙΑΣ ΤΟΥ Ν.
3556/2007: Γνωστοποίηση συναλλαγών
Posted To: DOLAnnouncements2
Subject: ΑΝΑΚΟΙΝΩΣΗ ΡΥΘΜΙΖΟΜΕΝΗΣ ΠΛΗΡΟΦΟΡΙΑΣ ΤΟΥ Ν.
3556/2007: Γνωστοποίηση συναλλαγών

Αθήνα, 25.05.2021

ΑΝΑΚΟΙΝΩΣΗ

Σύμφωνα με τον Ν.3556/2007 και το άρθρο 19 του Κανονισμού (ΕΕ) αριθ. 596/2014, η ανώνυμη εταιρεία με την επωνυμία «ΕΛΒΑΛΧΑΛΚΟΡ ΕΛΛΗΝΙΚΗ ΒΙΟΜΗΧΑΝΙΑ ΧΑΛΚΟΥ ΚΑΙ ΑΛΟΥΜΙΝΙΟΥ ΑΝΩΝΥΜΟΣ ΕΤΑΙΡΕΙΑ» (στο εξής «ΕΛΒΑΛΧΑΛΚΟΡ Α.Ε.»), μετά από σχετική γνωστοποίηση που έλαβε, ανακοινώνει στο επενδυτικό κοινό ότι στις 21.05.2021 ο κ. Σπυρίδων Κοκκόλης, Οικονομικός Διευθυντής Ομίλου και, κατά την ως άνω ημερομηνία, εκτελεστικό μέλος του Διοικητικού Συμβουλίου, πρόβη σε αγορά 2.500 κοινών μετοχών εκδόσεως της ΕΛΒΑΛΧΑΛΚΟΡ Α.Ε., συνολικής αξίας 5.075,00 ευρώ.

Σχετικά με την ElvalHalcor

Η ElvalHalcor είναι μία από τις κορυφαίες παγκοσμίως εταιρίες παραγωγής αλουμινίου και χαλκού. Η Εταιρία δημιουργήθηκε τον Δεκέμβριο 2017 μέσω της συγχώνευσης δια απορρόφησης της ΕΛΒΑΛ από την ΧΑΛΚΟΡ. Η ElvalHalcor σήμερα κατέχει ηγετική θέση στην Ευρώπη στους σωλήνες χαλκού, ενώ έχει εδραιώσει τη θέση της μεταξύ των κορυφαίων βιομηχανιών έλασης αλουμινίου παγκοσμίως. Η Εταιρία διαθέτει πάνω από 80 χρόνια εμπειρία και τεχνογνωσία, ισχυρή παραγωγική βάση με 17 εργοστασιακές μονάδες και εμπορική παρουσία σε πάνω από 100 χώρες προσφέροντας βιώσιμες λύσεις και προϊόντα σε δυναμικά αναπτυσσόμενες αγορές όπως οι συσκευασίες, οι μεταφορές, η δόμηση και κατασκευές, η θέρμανση, η ψύξη και ο κλιματισμός και οι ΑΠΕ. Η ElvalHalcor αναπτύσσεται επενδύοντας στην τεχνολογία και τη βιώσιμη ανάπτυξη και δημιουργώντας αξία στους συμμετόχους της. Για περισσότερες πληροφορίες για την Εταιρία, παρακαλούμε επισκεφθείτε την ιστοσελίδα www.elvalhalcor.com.

From: INTERLIFE Α.Α.Ε.Γ.Α.
Posted At: 25 May 2021 17:35
Conversation: ΔΕΛΤΙΟ ΤΥΠΟΥ: Αύξηση Παραγωγής και Υψηλά Κέρδη το Α' Τρίμηνο του 2021
Posted To: DOLAnnouncements2
Subject: ΔΕΛΤΙΟ ΤΥΠΟΥ: Αύξηση Παραγωγής και Υψηλά Κέρδη το Α' Τρίμηνο του 2021

Πολύ θετικά είναι τα Οικονομικά Αποτελέσματα του Α' Τριμήνου 2021 της INTERLIFE Α.Α.Ε.Γ.Α. παρά το δυσμενές κλίμα που δημιούργησε η υγειονομική κρίση.

Η INTERLIFE κατέγραψε αύξηση του συνόλου της **Εγγεγραμμένης Παραγωγής** της κατά +9,20% (17,95 εκατ. ₪ έναντι 16,43 εκατ. ₪ το Α' Τρίμηνο του 2020). Συγκεκριμένα η Παραγωγή στον Κλάδο Οχημάτων σημείωσε αύξηση +5,54% και στους Λοιπούς Κλάδους αύξηση +14,53% .

Τα **Κέρδη προ Φόρων**, για την ίδια χρονική περίοδο, ανέρχονται σε 8,2 εκατ. ₪.

Το Χαρτοφυλάκιο της Εταιρείας την εν λόγω χρονική περίοδο διαμορφώθηκε ως εξής: 57,28 % Κλάδος Οχημάτων και 42,72% Λοιποί Κλάδοι.

Αξίζει να σημειωθεί ότι, σύμφωνα με στοιχεία της Ε.Α.Ε.Ε. για την Ελληνική Ασφαλιστική Αγορά ο Κλάδος Οχημάτων κατέγραψε απώλειες -3,9%, οι Λοιποί Κλάδοι αύξηση +6,9% ενώ στο σύνολο της Παραγωγής η μεταβολή είναι +2,9%.

From: ΕΙΔΗΣΕΟΦΩΝΙΚΗ ΕΛΛΑΣ Α.Ε.Ε.
Posted At: 25 May 2021 17:45
Conversation: ΑΝΑΚΟΙΝΩΣΗ ΒΑΣΕΙ Ν. 3461/2006
Posted To: DOLAnnouncements2

Subject: ΑΝΑΚΟΙΝΩΣΗ ΒΑΣΕΙ Ν. 3461/2006

**Ανακοίνωση σύμφωνα με τις διατάξεις
του άρθρου 24 παράγραφος 2 του Νόμου 3461/2006**

Σύμφωνα με τις διατάξεις του άρθρου 24 παράγραφος 2 του Νόμου 3461/2006, όπως ισχύει, και έπειτα από την υποβολή την 12.05.2021 της προαιρετικής δημόσιας πρότασης από την εταιρία «ΑΝΚΟΣΤΑΡ ΕΛΛΑΣ ΣΥΜΜΕΤΟΧΩΝ – ΠΑΡΟΧΗΣ ΥΠΗΡΕΣΙΩΝ ΜΟΝΟΠΡΟΣΩΠΗ ΑΝΩΝΥΜΗ ΕΤΑΙΡΕΙΑ» (ο «**Προτείνων**») για την απόκτηση του συνόλου των κοινών, ονομαστικών, μετά ψήφου μετοχών της εταιρίας «ΕΙΔΗΣΕΟΦΩΝΙΚΗ ΕΛΛΑΣ - ΑΝΩΝΥΜΗ ΕΜΠΟΡΙΚΗ ΕΤΑΙΡΕΙΑ - ΥΠΗΡΕΣΙΕΣ ΤΗΛΕΧΟΠΛΗΡΟΦΟΡΗΣΗΣ - ΟΛΟΚΛΗΡΩΜΕΝΕΣ ΥΠΗΡΕΣΙΕΣ ΠΛΗΡΟΦΟΡΙΚΗΣ ΚΑΙ ΕΠΙΚΟΙΝΩΝΙΩΝ» (η «**Εταιρία**»), που δεν κατέχει ο Προτείνων και τα συντονισμένα με αυτόν πρόσωπα, γνωστοποιούνται τα κατωτέρω:

1. Ο Προτείνων προέβη μέσω του Χρηματιστηρίου Αθηνών στις ακόλουθες αποκτήσεις μετοχών της Εταιρίας:

- Κατά την 24.05.2021, ο Προτείνων απέκτησε 64.598 κοινές, ονομαστικές, μετοχές της Εταιρίας που αντιστοιχούν σε ποσοστό 0,23% του συνόλου των μετοχών και των δικαιωμάτων ψήφου της Εταιρίας. Η τιμή απόκτησης των παραπάνω μετοχών ήταν 0,50 Ευρώ ανά μετοχή, ήτοι συνολικά 32.299,00 Ευρώ.
- Κατά την 25.05.2021, ο Προτείνων απέκτησε 64.190 κοινές, ονομαστικές, μετοχές της Εταιρίας που αντιστοιχούν σε ποσοστό 0,23% του συνόλου των μετοχών και των δικαιωμάτων ψήφου της Εταιρίας. Η τιμή απόκτησης των παραπάνω μετοχών ήταν 0,50 Ευρώ ανά μετοχή, ήτοι συνολικά 32.095,00 Ευρώ.

2. Κατόπιν των ανωτέρω αποκτήσεων, ο Προτείνων κατέχει πλέον συνολικά άμεσα 10.134.928 μετοχές.

Αφού ληφθούν υπόψη οι ανωτέρω αποκτήσεις, ο Προτείνων και τα πρόσωπα που ενεργούν συντονισμένα με αυτόν, ήτοι: (i) οι κ.κ. Γεώργιος Θεοδόσης Μαλιούρης, κα Τερέζα Θεοδόση και Ευστράτιος Απέργης (οι «**Βασικοί Μέτοχοι**»), ως πρόσωπα που έχουν από κοινού τον έλεγχο του Προτείνοντα, και (ii) τα πρόσωπα που ελέγχονται από τους Βασικούς Μετόχους και κατέχουν μετοχές της Εταιρίας, ήτοι η PULCLAIR COMPANY LTD, η οποία ελέγχεται και ανήκει κατά 100% στον Γεώργιο Θεοδόση – Μαλιούρη και η PANFORCE LIMITED, η οποία ελέγχεται και ανήκει κατά 100% στον Ευστράτιο Απέργη και η ANCOSTAR HOLDINGS LIMITED, 100% μητρική εταιρεία του Προτείνοντα η οποία ελέγχεται και ανήκει στους Βασικούς Μετόχους (κατά 52,75% στον Γεώργιο Θεοδόση – Μαλιούρη, 20,15% στην Τερέζα Θεοδόση του Γεωργίου και 27,10% στον Ευστράτιο Απέργη) και (iii) τα εξής πρόσωπα που ελέγχονται από τους Βασικούς Μετόχους και δεν κατέχουν μετοχές ή δεν ανήκουν στον όμιλο της Εταιρίας: 1. ΛΕΒΑΝΤΕ ΦΕΡΡΙΣ ΝΑΥΤΙΚΗ ΕΤΑΙΡΕΙΑ, 2. ΛΕΒΑΝΤΕ ΦΕΡΡΙΣ ΙΙΙ ΝΑΥΤΙΚΗ ΕΤΑΙΡΕΙΑ, 3. ΙΟΝΙΣΣΟΣ ΦΕΡΡΙΣ ΝΑΥΤΙΚΗ ΕΤΑΙΡΕΙΑ, 4. ΙΟΝΙΣΣΟΣ ΦΕΡΡΙΣ ΙΙΙ ΝΑΥΤΙΚΗ ΕΤΑΙΡΕΙΑ, 5. ΛΕΒΑΝΤΕ ΦΕΡΡΙΣ V ΝΑΥΤΙΚΗ ΕΤΑΙΡΕΙΑ, 6. ΛΕΒΑΝΤΕ ΦΕΡΡΙΣ ΓΚΡΟΥΠ (κοινοπραξία των υπό 1, 2,3 4 και 5 ναυτικών εταιρειών), 7. LEVANTE PROPERTIES ΙΔΙΩΤΙΚΗ ΚΕΦΑΛΑΙΟΥΧΙΚΗ ΕΤΑΙΡΕΙΑ, 8. Ε. Απέργης – Μ.Ε. Δημητροκάλλη Ιδιωτική Κεφαλαιουχική Εταιρεία, 9. ΑΘΗΝΑΪΚΗ ΚΤΗΜΑΤΟΕΜΠΟΡΙΚΗ ΑΝΩΝΥΜΗ ΤΕΧΝΙΚΗ ΕΤΑΙΡΕΙΑ, και 10. Ramani Company Limited, κατέχουν συνολικά 25.472.030 μετοχές που αντιπροσωπεύουν περίπου το 91,79% των δικαιωμάτων ψήφου της Εταιρίας.

From: ΕΙΔΗΣΕΟΦΩΝΙΚΗ ΕΛΛΑΣ Α.Ε.Ε.
Posted At: 25 May 2021 17:47
Conversation: ΑΝΑΚΟΙΝΩΣΗ ΡΥΘΜΙΖΟΜΕΝΗΣ ΠΛΗΡΟΦΟΡΙΑΣ ΤΟΥ Ν.
3556/2007: Γνωστοποίηση συναλλαγών
Posted To: DOLAnnouncements2
Subject: ΑΝΑΚΟΙΝΩΣΗ ΡΥΘΜΙΖΟΜΕΝΗΣ ΠΛΗΡΟΦΟΡΙΑΣ ΤΟΥ Ν.
3556/2007: Γνωστοποίηση συναλλαγών

Ανακοίνωση ρυθμιζόμενης πληροφορίας Ν. 3556/2007

Γνωστοποιείται, σύμφωνα με το Ν.3556/2007 και το άρθρο 19 του Κανονισμού 596/2014, ότι η εταιρία «ΑΝΚΟΣΤΑΡ ΕΛΛΑΣ ΣΥΜΜΕΤΟΧΩΝ – ΠΑΡΟΧΗΣ ΥΠΗΡΕΣΙΩΝ ΜΟΝΟΠΡΟΣΩΠΗ ΑΝΩΝΥΜΗ ΕΤΑΙΡΕΙΑ», πρόσωπο που έχει στενό δεσμό με i) τον κ. Γεώργιο Θεοδόση Μαλιούρη, Πρόεδρο του ΔΣ της εταιρίας «ΕΙΔΗΣΕΟΦΩΝΙΚΗ ΕΛΛΑΣ - ΑΝΩΝΥΜΗ ΕΜΠΟΡΙΚΗ ΕΤΑΙΡΕΙΑ - ΥΠΗΡΕΣΙΕΣ ΤΗΛΕΧΟΠΛΗΡΟΦΟΡΗΣΗΣ - ΟΛΟΚΛΗΡΩΜΕΝΕΣ ΥΠΗΡΕΣΙΕΣ ΠΛΗΡΟΦΟΡΙΚΗΣ ΚΑΙ ΕΠΙΚΟΙΝΩΝΙΩΝ» (η «**Εταιρία**»), ii) την κα Τερέζα Θεοδόση, Αντιπρόεδρο του ΔΣ της Εταιρίας και iii) τον κ. Ευστράτιο Απέργη, Διευθύνοντα Σύμβουλο της Εταιρίας, προέβη κατά την 24.05.2021 σε αγορά 64.598 κοινών, ονομαστικών, μετοχών εκδόσεως της Εταιρίας, συνολικής αξίας 32.299,00 ευρώ ή αξία 0,50 ευρώ ανά μετοχή, και την 25.05.2021 προέβη σε αγορά 64.190 κοινών, ονομαστικών, μετοχών εκδόσεως της Εταιρίας, συνολικής αξίας 32.095,00 ευρώ ή αξία 0,50 ευρώ ανά μετοχή.

From: SPACE HELLAS A.E.
Posted At: 25 May 2021 17:55
Conversation: ΑΝΑΚΟΙΝΩΣΗ
Posted To: DOLAnnouncements2

Subject: ΑΝΑΚΟΙΝΩΣΗ

Η SPACE HELLAS A.E. Συστήματα και Υπηρεσίες Τηλεπικοινωνιών, Πληροφορικής, Ασφάλειας - Ιδιωτική Επιχείρηση Παροχής Υπηρεσιών Ασφάλειας ανακοινώνει προς ενημέρωση του επενδυτικού κοινού ότι το Διοικητικό Συμβούλιο της εταιρείας κατά τη συνεδρίαση της 25-05-2021 αποφάσισε να προτείνει στην Τακτική Γενική Συνέλευση των μετόχων της εταιρείας διανομή μερίσματος ανερχόμενου σε ποσό Ευρώ 0,08 ανά μετοχή.

Αγ. Παρασκευή, 25 Μαΐου 2021

From: ΙΑΣΩ Α.Ε.
Posted At: 25 May 2021 19:19
Conversation: ΑΝΑΚΟΙΝΩΣΗ ΡΥΘΜΙΖΟΜΕΝΗΣ ΠΛΗΡΟΦΟΡΙΑΣ ΤΟΥ Ν.
3556/2007: Γνωστοποίηση συναλλαγών
Posted To: DOLAnnouncements2

Subject: ΑΝΑΚΟΙΝΩΣΗ ΡΥΘΜΙΖΟΜΕΝΗΣ ΠΛΗΡΟΦΟΡΙΑΣ ΤΟΥ Ν.
3556/2007: Γνωστοποίηση συναλλαγών

Δείτε την ανακοίνωση.

[Ανακοίνωση](#)

From: CENERGY HOLDINGS
Posted At: 25 May 2021 19:20
Conversation: Αποτελέσματα της Τακτικής Γενικής Συνέλευσης των μετόχων της 25ης Μαΐου 2021
Posted To: DOLAnnouncements2

Subject: Αποτελέσματα της Τακτικής Γενικής Συνέλευσης των μετόχων της 25ης Μαΐου 2021

Αποτελέσματα της Τακτικής Γενικής Συνέλευσης των μετόχων της 25ης Μαΐου 2021

[Αποτελέσματα της Τακτικής Γενικής Συνέλευσης των μετόχων της 25ης Μαΐου 2021](#)

From: VIOHALCO SA/NV
Posted At: 25 May 2021 19:21
Conversation: Αποτελέσματα της Τακτικής Γενικής Συνέλευσης των μετόχων της 25ης Μαΐου 2021
Posted To: DOLAnnouncements2

Subject: Αποτελέσματα της Τακτικής Γενικής Συνέλευσης των μετόχων της 25ης Μαΐου 2021

[Αποτελέσματα της Τακτικής Γενικής Συνέλευσης των μετόχων της 25ης Μαΐου 2021](#)

From: Όμιλος ΕΧΑΕ
Posted At: 25 May 2021 19:22
Conversation: COSTAMARE PARTICIPATIONS PLC: ΑΝΑΚΟΙΝΩΣΗ ΓΙΑ
ΤΗΝ ΕΚΒΑΣΗ ΤΗΣ ΔΗΜΟΣΙΑΣ ΠΡΟΣΦΟΡΑΣ ΤΩΝ
ΟΜΟΛΟΓΙΩΝ
Posted To: DOLAnnouncements2
Subject: COSTAMARE PARTICIPATIONS PLC: ΑΝΑΚΟΙΝΩΣΗ ΓΙΑ
ΤΗΝ ΕΚΒΑΣΗ ΤΗΣ ΔΗΜΟΣΙΑΣ ΠΡΟΣΦΟΡΑΣ ΤΩΝ
ΟΜΟΛΟΓΙΩΝ

Δείτε την [ανακοίνωση](#) της εταιρίας

From: Όμιλος ΕΧΑΕ
Posted At: 25 May 2021 19:27
Conversation: COSTAMARE PARTICIPATIONS PLC: ΑΝΑΚΟΙΝΩΣΗ
ΕΝΑΡΞΗΣ ΔΙΑΠΡΑΓΜΑΤΕΥΣΗΣ ΚΑΙ ΧΡΗΣΗ ΑΝΤΛΗΘΕΝΤΩΝ
ΚΕΦΑΛΑΙΩΝ
Posted To: DOLAnnouncements2
Subject: COSTAMARE PARTICIPATIONS PLC: ΑΝΑΚΟΙΝΩΣΗ
ΕΝΑΡΞΗΣ ΔΙΑΠΡΑΓΜΑΤΕΥΣΗΣ ΚΑΙ ΧΡΗΣΗ ΑΝΤΛΗΘΕΝΤΩΝ
ΚΕΦΑΛΑΙΩΝ

Δείτε την [ανακοίνωση](#) της εταιρίας

From: VIOHALCO SA/NV
Posted At: 25 May 2021 19:53
Conversation: Έγκριση διανομής μερίσματος
Posted To: DOLAnnouncements2

Subject: Έγκριση διανομής μερίσματος

.

[Έγκριση διανομής μερίσματος](#)

From: ΡΕΒΟΪΛ Α.Ε.Ε.Π.
Posted At: 25 May 2021 20:06
Conversation: Σχολιασμός πορείας αποτελεσμάτων 1ου τριμήνου 2021
Posted To: DOLAnnouncements2

Subject: Σχολιασμός πορείας αποτελεσμάτων 1ου τριμήνου 2021

Δείτε εδώ

[Σχολιασμός πορείας αποτελεσμάτων 1ου τριμήνου 2021](#)

From: ΠΕΙΡΑΙΩΣ FINANCIAL HOLDINGS Α.Ε.
Posted At: 25 May 2021 20:07
Conversation: ΑΝΑΚΟΙΝΩΣΗ
Posted To: DOLAnnouncements2

Subject: ΑΝΑΚΟΙΝΩΣΗ

Δείτε την ανακοίνωση.

[Ανακοίνωση](#)

From: ΕΛΛΗΝΙΚΑ ΧΡΗΜΑΤΙΣΤΗΡΙΑ Α.Ε.
Posted At: 26 May 2021 00:06
Conversation: Συναλλαγές της Eurobank Equities
Posted To: DOLAnnouncements2

Subject: Συναλλαγές της Eurobank Equities

Η Εταιρία Ελληνικά Χρηματιστήρια-Χρηματιστήριο Αθηνών Α.Ε. Συμμετοχών (ATHEX) ανακοινώνει σύμφωνα με τον Ν.3556/2007 και τις διατάξεις του Κανονισμού (ΕΕ) 596/2014 του Ευρωπαϊκού Κοινοβουλίου και του Συμβουλίου ότι η Eurobank Equities Α.Ε.Π.Ε.Υ. την ενημέρωσε ότι πραγματοποίησε τις εξής συναλλαγές:

α/α	Ημερομηνία γνωστοποίησης στην ΑΤΗΕΧ	Ημερομηνία συναλλαγής	Είδος συναλ.	Ποσότητα	Χρηματοπιστωτικό μέσο	Συνολική αξία (ευρώ)
1	24.05.2021	21.05.2021	Αγορά	1.324	Μετοχές ΕΧΑΕ (κο)	5.463,59
2	24.05.2021	21.05.2021	Πώληση	13.843	Μετοχές ΕΧΑΕ (κο)	56.391,29
3	24.05.2021	21.05.2021	Αγορά	5	ΣΜΕ ΕΧΑΕ	2.000,00
4	24.05.2021	21.05.2021	Πώληση	5	ΣΜΕ ΕΧΑΕ	2.065,00
5	25.05.2021	24.05.2021	Αγορά	100	Μετοχές ΕΧΑΕ (κο)	418,00
6	25.05.2021	24.05.2021	Πώληση	1	ΣΜΕ ΕΧΑΕ	412,00

Η Eurobank Equities Α.Ε.Π.Ε.Υ. πραγματοποίησε τις ανωτέρω συναλλαγές λόγω της ειδικής διαπραγμάτευσης που έχει αναλάβει στην αγορά παραγώγων σε Συμβόλαια Μελλοντικής Εκπλήρωσης (ΣΜΕ) με υποκείμενο τίτλο τη μετοχή της εταιρίας (σύμβολο μετοχής: ΕΧΑΕ).

Η γνωστοποίηση εκ μέρους της Eurobank Equities Α.Ε.Π.Ε.Υ. προς την εταιρεία και ακολούθως από την εταιρία προς τις αρχές της Κεφαλαιαγοράς, γίνεται επειδή ο κ. Κωνσταντίνος Βασιλείου είναι μη εκτελεστικό μέλος του Δ.Σ. της Eurobank Equities Α.Ε.Π.Ε.Υ. ενώ κατέχει ταυτόχρονα τη θέση του Μη Εκτελεστικού Μέλους του Δ.Σ. της ΑΤΗΕΧ (υπόχρεο πρόσωπο με βάση το Ν.3340/2005).

From: ΓΕΚ ΤΕΡΝΑ Α.Ε.
Posted At: 26 May 2021 09:19
Conversation: ΑΓΟΡΑ ΙΔΙΩΝ ΜΕΤΟΧΩΝ
Posted To: DOLAnnouncements2

Subject: ΑΓΟΡΑ ΙΔΙΩΝ ΜΕΤΟΧΩΝ

Η ΓΕΚ ΤΕΡΝΑ Α.Ε., κατ' εφαρμογή του Κανονισμού (ΕΕ) 596/2014 του Ευρωπαϊκού Κοινοβουλίου και του κατ' εξουσιοδότηση Κανονισμού (ΕΕ) 2016/1052 της Επιτροπής, γνωστοποιεί στο Επενδυτικό Κοινό ότι, σύμφωνα με το άρθρο 49 του Ν 4548/2018 όπως τροποποιήθηκε και ισχύει και σε εκτέλεση της από 8/7/2020 απόφασης της Τακτικής Γενικής Συνέλευσης των Μετόχων της Εταιρείας, προέβη την 25/5/2021, μέσω του μέλους του Χ.Α. ΒΕΤΑ ΑΧΕΠΕΥ, σε αγορά 36.500 ιδίων μετοχών με μέση τιμή κτήσης 9,6379 ευρώ ανά μετοχή και συνολική αξία συναλλαγής 351.784,85 ευρώ και μέσω του μέλους του Χ.Α. EUROXX ΧΡΗΜΑΤΗΣΤΗΡΙΑΚΗ ΑΧΕΠΕΥ, σε αγορά 10.000 ιδίων μετοχών με μέση τιμή κτήσης 9,6515 ευρώ ανά μετοχή και συνολική αξία συναλλαγής 96.515,32 ευρώ.

From: PROFILE A.E.B.E.
Posted At: 26 May 2021 09:57
Conversation: ΓΝΩΣΤΟΠΟΙΗΣΗ ΑΓΟΡΑΣ ΙΔΙΩΝ ΜΕΤΟΧΩΝ
Posted To: DOLAnnouncements2

Subject: ΓΝΩΣΤΟΠΟΙΗΣΗ ΑΓΟΡΑΣ ΙΔΙΩΝ ΜΕΤΟΧΩΝ

Η Διοίκηση της Ανώνυμης Εταιρείας με την επωνυμία «PROFILE ΑΝΩΝΥΜΟΣ ΕΜΠΟΡΙΚΗ ΚΑΙ ΒΙΟΜΗΧΑΝΙΚΗ ΕΤΑΙΡΕΙΑ ΠΛΗΡΟΦΟΡΙΚΗΣ» και το διακριτικό τίτλο «PROFILE SYSTEMS & SOFTWARE A.E.» (εφεξής «Εταιρεία»), κατ' εφαρμογή της κείμενης νομοθεσίας και ειδικότερα του άρθρου 49 του ν. 4548/2018 , του Κανονισμού (ΕΕ) 596/2014 του Ευρωπαϊκού Κοινοβουλίου και του Συμβουλίου της 16^{ης} Απριλίου 2014 και του κατ' εξουσιοδότηση Κανονισμού (ΕΕ) 1052/2016 της Ευρωπαϊκής Επιτροπής και στο πλαίσιο της ορθής, έγκυρης και έγκαιρης ενημέρωσης του επενδυτικού κοινού, γνωστοποιεί ότι την 24^η Μαΐου 2021 η Εταιρεία προέβη στην αγορά 1.800 ιδίων μετοχών με μέση τιμή κτήσης 4,5522 Ευρώ ανά μετοχή και συνολική αξία συναλλαγής 8.194,00 Ευρώ και την 25^η Μαΐου 2021 η Εταιρεία προέβη στην αγορά 1.800 ιδίων μετοχών με μέση τιμή κτήσης 4,5944 Ευρώ ανά μετοχή και συνολική αξία συναλλαγής 8.270,00 Ευρώ, σε εκτέλεση της από 07.05.2020 απόφασης της Τακτικής Γενικής Συνέλευσης των μετόχων της Εταιρείας και της από 02.06.2020 σχετικής αποφάσεως του Διοικητικού Συμβουλίου αυτής, καθώς και με την από 16.11.2020 απόφαση του Διοικητικού Συμβουλίου, δυνάμει της οποίας αποφασίσθηκε εκ νέου η επανέναρξη εφαρμογής του προγράμματος αγοράς ιδίων μετοχών.

From: LOGISMOS A.E.
Posted At: 26 May 2021 09:58
Conversation: ΑΝΑΚΟΙΝΩΣΗ ΤΡΟΠΟΠΟΙΗΣΗΣ ΟΙΚΟΝΟΜΙΚΟΥ
ΗΜΕΡΟΛΟΓΙΟΥ
Posted To: DOLAnnouncements2

Subject: ΑΝΑΚΟΙΝΩΣΗ ΤΡΟΠΟΠΟΙΗΣΗΣ ΟΙΚΟΝΟΜΙΚΟΥ
ΗΜΕΡΟΛΟΓΙΟΥ

-

[ΤΡΟΠΟΠΟΙΗΣΗ ΟΙΚΟΝΟΜΙΚΟΥ ΗΜΕΡΟΛΟΓΙΟΥ](#)

From: ΓΡ. ΣΑΡΑΝΤΗΣ Α.Β.Ε.Ε.
Posted At: 26 May 2021 10:13
Conversation: Ανακοίνωση Αγοράς Ιδίων Μετοχών
Posted To: DOLAnnouncements2

Subject: Ανακοίνωση Αγοράς Ιδίων Μετοχών

Αθήνα, 26/05/2021

Ανακοίνωση Αγοράς Ιδίων Μετοχών

Η εταιρεία ΓΡ. ΣΑΡΑΝΤΗΣ Α.Β.Ε.Ε., σύμφωνα με το άρθρο 49 του Ν. 4548/20 και κατ' εφαρμογή του άρθρου 5 του υπ' αριθμ. 596/2014 Κανονισμού του Ευρωπαϊκού Κοινοβουλίου και Συμβουλίου, και του κατ' εξουσιοδότηση Κανονισμού (ΕΕ) 2016/1052, καθώς και βάσει της σχετικής απόφασης της Έκτακτης Γενικής Συνέλευσης της 02/09/2020, ανακοινώνει ότι την 25/05/2021 προέβη σε αγορά 2.000 ιδίων μετοχών με μέση τιμή κτήσης 8,70 ευρώ ανά μετοχή και συνολική αξία συναλλαγής 17.400 ευρώ.

Συνολικά, η Εταιρεία κατέχει 2.893.424 ίδιες μετοχές που αντιστοιχούν στο 4,14% του μετοχικού κεφαλαίου.

From: ΕΡΓΟΤΡΕΙΑ ΤΡΙΑ ΑΛΦΑ Α.Ε.
Posted At: 26 May 2021 10:16
Conversation: ΑΝΑΚΟΙΝΩΣΗ ΟΙΚΟΝΟΜΙΚΟΥ ΗΜΕΡΟΛΟΓΙΟΥ
Posted To: DOLAnnouncements2

Subject: ΑΝΑΚΟΙΝΩΣΗ ΟΙΚΟΝΟΜΙΚΟΥ ΗΜΕΡΟΛΟΓΙΟΥ

ΕΡΓΟΤΡΕΙΑ ΤΡΙΑ ΑΛΦΑ ΑΕ

Οικονομικό Ημερολόγιο 2021

Η ανώνυμη εταιρεία με την «**ΕΡΓΟΤΡΕΙΑ ΤΡΙΑ ΑΛΦΑ**» (η "Εταιρεία"), σύμφωνα με το άρθρο 4.1.3.15.1 του Κανονισμού του Χρηματιστηρίου Αθηνών, ανακοινώνει στο επενδυτικό κοινό το Οικονομικό Ημερολόγιο 2021, σύμφωνα με το οποίο:

1. Η Ετήσια Τακτική Γενική Συνέλευση των Μετόχων της Εταιρείας θα διεξαχθεί την 14η Ιουλίου του έτους 2021, ημέρα Τετάρτη.
2. Οι Ετήσιες Οικονομικές Καταστάσεις της Εταιρείας χρήσεως 2020 και η Ετήσια Οικονομική Έκθεση δημοσιεύθηκε στο διαδικτυακό τόπο του Χρηματιστηρίου Αθηνών και της Εταιρείας την Τρίτη, 26η Απριλίου 2021.
3. Τα Οικονομικά Αποτελέσματα Α' Εξαμήνου θα αναρτηθούν στο διαδικτυακό τόπο του Χρηματιστηρίου Αθηνών και της Εταιρείας την Πέμπτη 30^η Σεπτεμβρίου 2021.
4. Το Διοικητικό Συμβούλιο της Εταιρείας προτίθεται να προτείνει στην επερχόμενη Ετήσια Τακτική Γενική Συνέλευση των Μετόχων τη μη διανομή μερίσματος για τη χρήση 2020.

Η Εταιρεία διατηρεί το δικαίωμα να μεταβάλει τις προαναφερόμενες ημερομηνίες, αφού πρώτα ενημερώσει έγκαιρα το Επενδυτικό Κοινό, με τροποποίηση του παρόντος.

From: INTRALOT A.E.
Posted At: 26 May 2021 10:28
Conversation: Δελτίο Τύπου: Σε πλήρη λειτουργία η νέα πλατφόρμα
LotosX της INTRALOT στην Λοταρία της Ολλανδίας
Posted To: DOLAnnouncements2

Subject: Δελτίο Τύπου: Σε πλήρη λειτουργία η νέα πλατφόρμα
LotosX της INTRALOT στην Λοταρία της Ολλανδίας

Δείτε το Δελτίο Τύπου

[Δελτίο Τύπου](#)

From: ΜΟΤΟΡ ΟΪΛ Α.Ε.
Posted At: 26 May 2021 11:15
Conversation: Ρυθμιζόμενη Πληροφορία: Αγορές Ιδίων Μετοχών
(Απόφαση ΕΓΣ 17/6/2020)
Posted To: DOLAnnouncements2
Subject: Ρυθμιζόμενη Πληροφορία: Αγορές Ιδίων Μετοχών
(Απόφαση ΕΓΣ 17/6/2020)

Η ΜΟΤΟΡ ΟΙΛ (ΕΛΛΑΣ) ΔΙΥΛΙΣΤΗΡΙΑ ΚΟΡΙΝΘΟΥ Α.Ε. ανακοινώνει ότι στις 25 Μαΐου 2021 προέβη σε αγορά 6.000 μετοχών της Εταιρείας συνολικής αξίας Ευρώ 80.655,00 (μέση τιμή κτήσης: Ευρώ 13,4425 ανά μετοχή).

Ο συνολικός αριθμός ιδίων μετοχών που κατέχει η Εταιρεία (συμπεριλαμβανομένων των μετοχών που αποκτήθηκαν κατά τη διάρκεια του προηγούμενου προγράμματος σύμφωνα με την απόφαση της ΕΓΣ 6 Ιουνίου 2018) ανέρχεται σε 332.347 που αντιστοιχεί σε ποσοστό 0,30% του μετοχικού της κεφαλαίου. Η μέση τιμή κτήσης των ιδίων μετοχών ανέρχεται σε Ευρώ 11,63 ανά μετοχή. Οι αγορές των ιδίων μετοχών της Εταιρείας πραγματοποιούνται μέσω του Μέλους του Χρηματιστηρίου Αθηνών ΠΕΙΡΑΙΩΣ ΑΕΠΕΥ.

Μαρούσι, 26 Μαΐου 2021

Το Διοικητικό Συμβούλιο

From: ΜΟΤΟΡ ΟΙΛ Α.Ε.
Posted At: 26 May 2021 11:15
Conversation: Συναλλαγές της OPTIMA BANK A.E (ρυθμιζόμενη πληροφορία Ν.3556/2007)
Posted To: DOLAnnouncements2
Subject: Συναλλαγές της OPTIMA BANK A.E (ρυθμιζόμενη πληροφορία Ν.3556/2007)

Η ΜΟΤΟΡ ΟΙΛ (ΕΛΛΑΣ) ΔΙΥΛΙΣΤΗΡΙΑ ΚΟΡΙΝΘΟΥ Α.Ε., σύμφωνα με τους Ν. 3556/2007 και 3606/2007, ανακοινώνει ότι η Τράπεζα OPTIMA BANK A.E. την ενημέρωσε ότι πραγματοποίησε τις εξής συναλλαγές:

Ημερομηνία	Συναλλαγή	Ποσότητα	Χρηματοπιστωτικό Μέσο	Αξία (σε ΕΥΡΩ)
25/05/2021	Πώληση	953	Μετοχές ΜΟΗ (ΚΟ)	12.888,59
25/05/2021	Αγορά	549	Μετοχές ΜΟΗ (ΚΟ)	7.433,50
25/05/2021	Αγορά	95	Ομόλογο ΜΟΗ (ΜΟΗ Ο1)	95.343,50
25/05/2021	Πώληση	56	Ομόλογο ΜΟΗ (ΜΟΗ Ο1)	56.280,00

Η Τράπεζα OPTIMA BANK A.E. πραγματοποίησε τις ανωτέρω συναλλαγές λόγω της Ειδικής Διαπραγμάτευσης που έχει αναλάβει επί των ομολογιών εκδόσεως ΜΟΤΟΡ ΟΙΛ (ΕΛΛΑΣ) ΔΙΥΛΙΣΤΗΡΙΑ ΚΟΡΙΝΘΟΥ Α.Ε.

Η γνωστοποίηση εκ μέρους της Τράπεζας OPTIMA BANK A.E. προς την Εταιρία και ακολούθως η ανακοίνωση της Εταιρίας προς τις αρχές της Κεφαλαιαγοράς, γίνεται επειδή ο κ. Πέτρος Τζαννετάκης είναι μη εκτελεστικό μέλος του Δ.Σ. της Τράπεζας OPTIMA BANK A.E., ενώ κατέχει τη θέση του εκτελεστικού μέλους του Δ.Σ. της ΜΟΤΟΡ ΟΙΛ (ΕΛΛΑΣ) ΔΙΥΛΙΣΤΗΡΙΑ ΚΟΡΙΝΘΟΥ Α.Ε.

Ο κ. Πέτρος Τζαννετάκης είναι πρόσωπο υπόχρεο να γνωστοποιεί τις χρηματιστηριακές συναλλαγές του με αντικείμενο κινητές αξίες εκδόσεως ΜΟΤΟΡ ΟΙΛ (ΕΛΛΑΣ) ΔΙΥΛΙΣΤΗΡΙΑ ΚΟΡΙΝΘΟΥ Α.Ε. (άρθρο 19 του Κανονισμού ΕΕ 596/2014).

Μαρούσι, 26 Μαΐου 2021

Το Διοικητικό Συμβούλιο

From: FOURLIS A.Ε ΣΥΜΜΕΤΟΧΩΝ
Posted At: 26 May 2021 12:02
Conversation: Ανακοίνωση Αγοράς Ιδίων Μετοχών
Posted To: DOLAnnouncements2

Subject: Ανακοίνωση Αγοράς Ιδίων Μετοχών

Ανακοίνωση Αγοράς Ιδίων Μετοχών

[Ανακοίνωση Αγοράς Ιδίων Μετοχών](#)

From: B&F A.B.E.E. ΕΝΔΥΜΑΤΩΝ
Posted At: 26 May 2021 13:19
Conversation: ΑΝΑΚΟΙΝΩΣΗ ΣΧΕΤΙΚΗ ΜΕ ΕΠΙΧΕΙΡΗΜΑΤΙΚΕΣ/
ΟΙΚΟΝΟΜΙΚΕΣ ΕΞΕΛΙΞΕΙΣ ΣΤΗΝ ΕΤΑΙΡΙΑ
Posted To: DOLAnnouncements2
Subject: ΑΝΑΚΟΙΝΩΣΗ ΣΧΕΤΙΚΗ ΜΕ ΕΠΙΧΕΙΡΗΜΑΤΙΚΕΣ/
ΟΙΚΟΝΟΜΙΚΕΣ ΕΞΕΛΙΞΕΙΣ ΣΤΗΝ ΕΤΑΙΡΙΑ

B & F A.B.E.E. ΕΝΔΥΜΑΤΩΝ

**Ανακοίνωση απόκτησης εταιρικών μεριδίων της Ιδιωτικής Κεφαλαιουχικής
Εταιρείας**

με την επωνυμία:

«CANALIS ΕΝΕΡΓΕΙΑΚΗ ΜΟΝΟΠΡΟΣΩΠΗ Ι.Κ.Ε.»

Ανακοινώνεται ότι η εταιρεία «B&F ΑΝΩΝΥΜΗ ΒΙΟΜΗΧΑΝΙΚΗ ΚΑΙ ΕΜΠΟΡΙΚΗ ΕΤΑΙΡΕΙΑ ΕΝΔΥΜΑΤΩΝ» σε εκτέλεση του με αριθ. 41454/16-10-2020 Προσυμφώνου μεταβίβασης εταιρικών μεριδίων που σύναψε με την «ELEDYN ΜΟΝΟΠΡΟΣΩΠΗ ΙΔΙΩΤΙΚΗ ΚΕΦΑΛΑΙΟΥΧΙΚΗ ΕΤΑΙΡΕΙΑ» με διακριτικό τίτλο «ELEDYN ΜΙΚΕ», μοναδικού εταίρου της «CANALIS ΕΝΕΡΓΕΙΑΚΗ ΜΟΝΟΠΡΟΣΩΠΗ Ι.Κ.Ε.» με διακριτικό τίτλο «CANALIS Μ.Ι.Κ.Ε.» (Γ.Ε.ΜΗ. 151760601000, ΑΦΜ 801207938, Δ.Ο.Υ. Νέας Ιωνίας), προέβη στην απόκτηση του συνόλου των εταιρικών μεριδίων της τελευταίας, ήτοι στην απόκτηση χιλίων (1000) εταιρικών μεριδίων ονομαστικής αξίας ενός (1) ευρώ καταβάλλοντας το τίμημα των 166.513,06 €.

Με την ολοκλήρωση μεταβίβασης των άνω εταιρικών μεριδίων από την εταιρεία «ELEDYN ΜΟΝΟΠΡΟΣΩΠΗ ΙΔΙΩΤΙΚΗ ΚΕΦΑΛΑΙΟΥΧΙΚΗ ΕΤΑΙΡΕΙΑ», η «B&F ΑΝΩΝΥΜΗ ΒΙΟΜΗΧΑΝΙΚΗ ΚΑΙ ΕΜΠΟΡΙΚΗ ΕΤΑΙΡΕΙΑ ΕΝΔΥΜΑΤΩΝ» πλέον καθίσταται μοναδική και αποκλειστική εταιρός της «CANALIS ΕΝΕΡΓΕΙΑΚΗ ΜΟΝΟΠΡΟΣΩΠΗ Ι.Κ.Ε.» έχοντας στο εξής στην πλήρη κυριότητά της δύο πλήρως ηλεκτρισμένα και εν λειτουργία Φ/Β πάρκα 0,5 MWatt έκαστο.

Ν. Φιλαδέλφεια, 26/5/2021

[ΑΝΑΚΟΙΝΩΣΗ ΑΠΟΚΤΗΣΗΣ ΕΤΑΙΡΙΚΩΝ ΜΕΡΙΔΙΩΝ CANALIS Μ.Ι.ΚΕ](#)

From: ΠΑΠΑΠΑΝΑΓΙΩΤΟΥ Α.Β.Ε.Ε.Α. - ΔΡΟΜΕΑΣ
Posted At: 26 May 2021 13:44
Conversation: ΑΝΑΚΟΙΝΩΣΗ ΡΥΘΜΙΖΟΜΕΝΗΣ ΠΛΗΡΟΦΟΡΙΑΣ ΤΟΥ Ν.
3556/2007: Γνωστοποίηση για μεταβολή ποσοστού
μετόχων σε επίπεδο δικαιωμάτων ψήφου
Posted To: DOLAnnouncements2
Subject: ΑΝΑΚΟΙΝΩΣΗ ΡΥΘΜΙΖΟΜΕΝΗΣ ΠΛΗΡΟΦΟΡΙΑΣ ΤΟΥ Ν.
3556/2007: Γνωστοποίηση για μεταβολή ποσοστού
μετόχων σε επίπεδο δικαιωμάτων ψήφου

Παρακαλώ δείτε συνημμένο αρχείο Pdf

[ΑΝΑΚΟΙΝΩΣΗ ΡΥΘΜΙΖΟΜΕΝΗΣ ΠΛΗΡΟΦΟΡΙΑΣ ΤΟΥ Ν. 3556/2007: Γνωστοποίηση για μεταβολή ποσοστού μετόχων σε επίπεδο δικαιωμάτων ψήφου](#)

From: QUEST ΣΥΜΜΕΤΟΧΩΝ Α.Ε.
Posted At: 26 May 2021 13:55
Conversation: Ενημέρωση αναλυτών
Posted To: DOLAnnouncements2

Subject: Ενημέρωση αναλυτών

Ως συνημμένο αρχείο.

[Ενημέρωση αναλυτών](#)

From: ΓΡ. ΣΑΡΑΝΤΗΣ Α.Β.Ε.Ε.
Posted At: 26 May 2021 13:57
Conversation: Συγκρότηση του Διοικητικού Συμβουλίου σε σώμα
Posted To: DOLAnnouncements2

Subject: Συγκρότηση του Διοικητικού Συμβουλίου σε σώμα

Παρακαλώ δείτε το συνημμένο.

[Συγκρότηση του Διοικητικού Συμβουλίου σε σώμα](#)

From: ΕΘΝΙΚΗ ΤΡΑΠΕΖΑ ΤΗΣ ΕΛΛΑΔΟΣ Α.Ε.
Posted At: 26 May 2021 14:23
Conversation: Ανακοίνωση
Posted To: DOLAnnouncements2

Subject: Ανακοίνωση

Δείτε την ανακοίνωση.

[Ανακοίνωση](#)

From: ΕΘΝΙΚΗ ΤΡΑΠΕΖΑ ΤΗΣ ΕΛΛΑΔΟΣ Α.Ε.
Posted At: 26 May 2021 14:55
Conversation: Ανακοίνωση 3805/2021 (δεν είναι διαθέσιμη η Ελληνική μετάφραση)
Posted To: DOLAnnouncements2

Subject: Ανακοίνωση 3805/2021 (δεν είναι διαθέσιμη η Ελληνική μετάφραση)

Αυτή η Ανακοίνωση είναι διαθέσιμη μόνο στα [Αγγλικά](#).

From: INTERTEK A.E.
Posted At: 26 May 2021 15:59
Conversation: ΑΝΑΚΟΙΝΩΣΗ ΣΧΕΤΙΚΗ ΜΕ ΕΠΙΧΕΙΡΗΜΑΤΙΚΕΣ/
ΟΙΚΟΝΟΜΙΚΕΣ ΕΞΕΛΙΞΕΙΣ ΣΤΗΝ ΕΤΑΙΡΙΑ
Posted To: DOLAnnouncements2
Subject: ΑΝΑΚΟΙΝΩΣΗ ΣΧΕΤΙΚΗ ΜΕ ΕΠΙΧΕΙΡΗΜΑΤΙΚΕΣ/
ΟΙΚΟΝΟΜΙΚΕΣ ΕΞΕΛΙΞΕΙΣ ΣΤΗΝ ΕΤΑΙΡΙΑ

INTERTEK A.E.: Έναρξη συνεργασίας με την Yeastar Information Technology Co.,Ltd.

26 Μαΐου 2021

Η εταιρεία INTERTEK A.E. ΔΙΕΘΝΕΙΣ ΤΕΧΝΟΛΟΓΙΕΣ υλοποιώντας το επιχειρησιακό της σχέδιο που έχει ήδη κοινοποιήσει (την 28^η Απριλίου 2021) μέσω των Οικονομικών Καταστάσεων της χρήσης 2020, διευρύνει τις προσφερόμενες λύσεις επικοινωνίας και ανακοινώνει την έναρξη συνεργασίας με τη διεθνώς αναγνωρισμένη εταιρεία Yeastar Information Technology Co.,Ltd.

Η Yeastar λειτουργεί στην παγκόσμια αγορά από το 2006 παρέχοντας υψηλής ποιότητας προϊόντα και υπηρεσίες σε περισσότερους από 200.000 πελάτες σε περισσότερες από 100 χώρες μέσω του δικτύου των διανομένων που διαθέτει.

Η Yeastar προσφέρει συστήματα PBX (On Premise PBX και Cloud) καθώς και εφαρμογές ολοκληρωμένης και ενοποιημένης επικοινωνίας για PCs και κινητές συσκευές.

Οι λύσεις Yeastar ενσωματώνουν την ποιότητα, την ευκολία στη χρήση και τη λογική σχέση κόστους – οφέλους για την επιχείρηση ενώ παράλληλα είναι συμβατές με IP συσκευές διαφόρων κατασκευαστών και με παρόχους υπηρεσιών VOIP ή διακομιστών SIP.

Η εταιρεία Yeastar έχει επανειλημμένα βραβευθεί (*TMCnet Remote Work 2021 Pioneer Award, Funkchau Reader's Choice ICT Product of the Year 2020 – Cloud Phone Systems of the Year & Phone Systems for Large Companies*) καθώς επί 15 έτη δεν παύει να καινοτομεί και να προσφέρει ευέλικτες και λειτουργικές λύσεις επικοινωνίας.

International Technologies

Κεντρικά Γραφεία: Αφροδίτης 24, 167 77 Ελληνικό

Τηλ: +30 210969 2300

e-mail: info@intertech.gr

From: SPACE HELLAS A.E.
Posted At: 26 May 2021 16:17
Conversation: ΠΡΟΣΚΛΗΣΗ ΤΑΚΤΙΚΗΣ ΓΕΝΙΚΗΣ ΣΥΝΕΛΕΥΣΗΣ SPACE HELLAS
Posted To: DOLAnnouncements2
Subject: ΠΡΟΣΚΛΗΣΗ ΤΑΚΤΙΚΗΣ ΓΕΝΙΚΗΣ ΣΥΝΕΛΕΥΣΗΣ SPACE HELLAS

ΠΡΟΣΚΛΗΣΗ ΤΑΚΤΙΚΗΣ ΓΕΝΙΚΗΣ ΣΥΝΕΛΕΥΣΗΣ SPACE HELLAS

[ΠΡΟΣΚΛΗΣΗ ΤΑΚΤΙΚΗΣ ΓΕΝΙΚΗΣ ΣΥΝΕΛΕΥΣΗΣ SPACE HELLAS](#)

Ομολογιακά Δάνεια Επιχειρήσεων – Οργανωμένη Αγορά (Μη Μετατρέψιμα)

Πλήθος Εισηγμένων Ομολογίων	Ονομαστική αξία	Τιμή έκδοσης	Σημερινό επιτόκιο	Ημερ. λήξης	Διάρκεια (έτη)	Σημείωση	Τοκομερίδιο		Μον. Διασπ.	Ομόλογα Επιχειρήσεων	Δεδ. Τόκος	Αποδ./Λήξη	Κατωτ Τιμή	Ανωτ Τιμή	Τιμή κλεισ. Προηγ.	Κλείσιμο-ημ/νία	Όγκος	Αξία Συναλλαγών	Τελευταία εντολή			Μεγ έτους		
							Κοινό	Προτιμησιακό											Τιμή	Αγορ./ Πώλ.	Ημερομηνία		λαχ έτους	
20,529	1,000.00	1,000.00	4.95	26/06/2023	5	---	6	---	1	B&F A.B.E.E. ΕΝΔΥΜΑΤΩΝ (Μη μετατρέψιμο)	20.7625	5.2240	97.0000	98.5000	98.0215	98.5000	25/05/2021	56,000	56,054.73	97.7013	A	26/05/2021	92.1501	99.4900
90,000	1,000.00	1,000.00	3.00	11/05/2023	5	---	7	---	1	CORAL A.E. (Μη μετατρέψιμο)	1.4167	1.3480	102.2500	103.0000	102.9531	102.1960	25/05/2021	16,000	16,495.17	102.2500	A	26/05/2021	101.5000	103.5000
120,000	1,000.00	1,000.00	3.95	04/04/2025	7	---	7	---	1	ΓΕΚ ΤΕΡΝΑ Α.Ε. (Μη μετατρέψιμο)	5.7056	2.3210	104.5000	104.9500	104.7948	104.6790	25/05/2021	204,000	214,945.23	104.5000	A	26/05/2021	103.3350	105.2000
100,000	1,000.00	1,000.00	2.70	25/05/2026	5	---	1	---	1	COSTAMARE PARTICIPATIONS PLC (Μη μετατρέψιμο)	0.2250	2.5020	100.4000	101.2000	100.8900	---	---	3,365,000	3,390,183.19	100.7000	A	26/05/2021	100.4000	101.2000
200,000	1,000.00	1,000.00	1.90	23/03/2028	7	---	1	---	1	ΜΟΤΟΡ ΟΪΛ ΔΙΥΛΙΣΤΗΡΙΑ ΚΟΡΙΝΘΟΥ ΑΕ (Μη μετατρέψιμο)	3.4833	1.8090	100.3500	100.5500	100.5232	100.3930	25/05/2021	72,000	72,627.48	100.3700	A	26/05/2021	100.2357	100.6200
200,000	1,000.00	1,000.00	2.10	27/10/2027	7	---	2	---	1	Ο.Π.Α.Π. Α.Ε. (Μη Μετατρέψιμο)	1.8083	1.7870	101.6000	101.7000	101.6952	101.7000	25/05/2021	42,000	42,787.95	101.7100	A	26/05/2021	99.3000	102.8500
175,000	1,000.00	1,000.00	3.40	26/07/2024	5	---	4	---	1	ΑΤΤΙΣΑ Α.Ε. ΣΥΜΜΕΤΟΧΩΝ (Μη μετατρέψιμο)	11.5222	3.7610	97.1000	98.7000	98.2814	98.1200	25/05/2021	161,000	160,088.06	97.4011	A	26/05/2021	90.0310	98.7000
39,892,816	1.00	1.00	5.00	04/10/2021	5	---	19	---	1	HOUSEMARKET Α.Ε. (Μη Μετατρέψιμο)	0.0072	0.9700	---	---	---	101.3780	24/05/2021	---	---	101.3000	A	26/05/2021	101.2000	102.9900
150,000	1,000.00	1,000.00	2.60	22/10/2026	7	---	4	---	1	ΤΕΡΝΑ ΕΝΕΡΓΕΙΑΚΗ Μ.Α.Ε.Χ. (Μη μετατρέψιμο)	2.6000	2.3690	100.1200	101.1000	100.6389	100.5070	25/05/2021	90,000	90,809.00	100.1200	A	26/05/2021	99.4000	103.0000
200,000	1,000.00	1,000.00	3.60	12/03/2026	7	---	5	---	1	ΑΕΡΟΠΟΡΙΑ ΑΙΓΑΙΟΥ Α.Ε. (Μη μετατρέψιμο)	7.7000	3.3170	99.5000	100.3000	100.0664	98.8900	25/05/2021	228,000	229,906.95	99.5000	A	26/05/2021	93.1501	102.0000
320,000	1,000.00	1,000.00	3.40	21/07/2027	7	---	2	---	1	LAMDA DEVELOPMENT Α.Ε. (Μη μετατρέψιμο)	11.9944	3.0100	101.5800	101.5900	101.5889	101.5210	25/05/2021	67,000	68,868.57	101.3700	A	26/05/2021	99.0100	101.9000
500,000	1,000.00	1,000.00	2.75	03/07/2027	7	---	2	---	1	ΓΕΚ ΤΕΡΝΑ Α.Ε. (Μη μετατρέψιμο)	11.0000	2.9030	98.6000	99.6500	98.8177	99.1830	25/05/2021	546,000	545,550.80	98.6010	A	26/05/2021	97.8574	99.8765

Σημειώσεις Εταιρικών Ομολόγων

Ο Όγκος Συναλλαγών υπολογίζεται ως (Τεμάχια) * (Ονομαστική Τιμή). Η Αξία Συναλλαγών υπολογίζεται ως (Τεμάχια) * (Ονομαστική Τιμή) * (Τιμή %) + (Δεδουλευμένοι Τόκοι).

Οι τιμές συναλλαγών των ομολόγων υπολογίζονται ως ποσοστό επί τοις εκατό (%) της ονομαστικής τους τιμής.

Όλα τα ομόλογα έχουν Ονομαστική Αξία εκπεφρασμένη σε Ευρώ (εκτός εάν σημειώνεται διαφορετικά).

Ομόλογα Ελληνικού Δημοσίου

Πλήθος Εισηγμ. Ομολογιών	Ονομ. αξία	Σημερινό επιτόκιο	Υπολογισμός Δεδουλευμένων	Ημερ/νία Λήξης [1]	Διάρκεια (έτη)	Σημείωση	Ημερομηνία Πληρ.	Αξία τρέχοντος	Μον. Διασπ.	Ομόλογα Ελληνικού Δημοσίου	Κατωτ Τιμή	Ανωτ Τιμή	Τιμή κλεισ.	Προηγ. Κλείσιμο-ημ/νία	Όγκος	Αξία Συναλλαγών	Τελευταία εντολή Αγορ./ Πώλ. Ημερομηνία
3,000,000	1,000.00	4.38	Πργμ/Πργμ	01/08/2022	5	---	01/08	4.38	1	ΟΕΔ-ΣΤΘ-010822-05Χ-4,375-1,000	---	---	---	---	---	---	1.0000 A 28/11/2018
4,500,000	1,000.00	1.88	Πργμ/Πργμ	04/02/2035	15	---	04/02	1.88	1	ΟΕΔ-ΣΤΘ-040235-15Χ-1,875-1,000	---	---	---	---	---	---	---
2,500,000	1,000.00	3.45	Πργμ/Πργμ	02/04/2024	5	---	02/04	3.45	1	ΟΕΔ-ΣΤΘ-020424-05Χ-3,450-1,000	---	---	---	---	---	---	---
3,500,000	1,000.00	0.75	Πργμ/Πργμ	18/06/2031	10	---	18/06	0.75	1	ΟΕΔ-ΣΤΘ-180631-10Χ-0,750-1,000	---	---	---	---	---	---	---
4,355,990,324	1.00	3.50	Πργμ/Πργμ	30/01/2023	5	---	01/02 - 31/01	3.50	1	ΟΕΔ-ΣΤΘ-300123-05Χ-3,500-1,00	---	---	---	94.5720 13/07/2018	---	---	1.0000 A 28/11/2018
5,962,747,327	1.00	3.75	Πργμ/Πργμ	30/01/2028	10	---	/02 - 01/02 - 31/	3.75	1	ΟΕΔ-ΣΤΘ-300128-10Χ-3,750-1,00	---	---	---	85.4610 13/07/2018	---	---	1.0000 A 28/11/2018
6,091,218,404	1.00	3.90	Πργμ/Πργμ	30/01/2033	15	---	/02 - 01/02 - 31/	3.90	1	ΟΕΔ-ΣΤΘ-300133-15Χ-3,900-1,00	---	---	---	78.6730 13/07/2018	---	---	1.0000 A 28/11/2018
4,805,399,486	1.00	4.00	Πργμ/Πργμ	30/01/2037	19	---	/02 - 01/02 - 31/	4.00	1	ΟΕΔ-ΣΤΘ-300137-19Χ-4,000-1,00	---	---	---	77.0370 13/07/2018	---	---	1.0000 A 28/11/2018
4,603,713,186	1.00	4.20	Πργμ/Πργμ	30/01/2042	24	---	/02 - 01/02 - 31/	4.20	1	ΟΕΔ-ΣΤΘ-300142-24Χ-4,200-1,00	---	---	---	77.7640 13/07/2018	---	---	1.0000 A 28/11/2018
550,418,123	1.00	4.30	Πργμ/Πργμ	24/02/2023	11	---	24/02	4.30	1	ΟΕΔ-ΣΤΘ-240223-11Χ-2,000-1,00	---	---	---	10.0000 22/06/2015	---	10.0000	A 11/07/2019
445,007,576	1.00	4.30	Πργμ/Πργμ	24/02/2024	12	---	24/02	4.30	1	ΟΕΔ-ΣΤΘ-240224-12Χ-2,000-1,00	---	---	---	10.0000 22/06/2015	---	---	---
423,674,226	1.00	4.30	Πργμ/Πργμ	24/02/2025	13	---	24/02	4.30	1	ΟΕΔ-ΣΤΘ-240225-13Χ-2,000-1,00	---	---	---	10.0000 22/06/2015	---	---	---
212,292,153	1.00	4.30	Πργμ/Πργμ	24/02/2026	14	---	24/02	4.30	1	ΟΕΔ-ΣΤΘ-240226-14Χ-2,000-1,00	---	---	---	10.0000 22/06/2015	---	---	---
160,621,352	1.00	4.30	Πργμ/Πργμ	24/02/2027	15	---	24/02	4.30	1	ΟΕΔ-ΣΤΘ-240227-15Χ-2,000-1,00	---	---	---	10.0000 22/06/2015	---	---	---
183,244,055	1.00	4.30	Πργμ/Πργμ	24/02/2028	16	---	24/02	4.30	1	ΟΕΔ-ΣΤΘ-240228-16Χ-2,000-1,00	---	---	---	10.0000 22/06/2015	---	---	---
164,802,894	1.00	4.30	Πργμ/Πργμ	24/02/2029	17	---	24/02	4.30	1	ΟΕΔ-ΣΤΘ-240229-17Χ-2,000-1,00	---	---	---	10.0000 22/06/2015	---	---	---
165,460,943	1.00	4.30	Πργμ/Πργμ	24/02/2030	18	---	24/02	4.30	1	ΟΕΔ-ΣΤΘ-240230-18Χ-2,000-1,00	---	---	---	10.0000 22/06/2015	---	---	---
129,007,241	1.00	4.30	Πργμ/Πργμ	24/02/2031	19	---	24/02	4.30	1	ΟΕΔ-ΣΤΘ-240231-19Χ-2,000-1,00	---	---	---	10.0000 22/06/2015	---	---	---
126,192,683	1.00	4.30	Πργμ/Πργμ	24/02/2032	20	---	24/02	4.30	1	ΟΕΔ-ΣΤΘ-240232-20Χ-2,000-1,00	---	---	---	10.0000 22/06/2015	---	---	---
146,905,168	1.00	4.30	Πργμ/Πργμ	24/02/2033	21	---	24/02	4.30	1	ΟΕΔ-ΣΤΘ-240233-21Χ-2,000-1,00	---	---	---	10.0000 22/06/2015	---	---	---
154,475,606	1.00	4.30	Πργμ/Πργμ	24/02/2034	22	---	24/02	4.30	1	ΟΕΔ-ΣΤΘ-240234-22Χ-2,000-1,00	---	---	---	10.0000 22/06/2015	---	---	---
144,429,441	1.00	4.30	Πργμ/Πργμ	24/02/2035	23	---	24/02	4.30	1	ΟΕΔ-ΣΤΘ-240235-23Χ-2,000-1,00	---	---	---	10.0000 22/06/2015	---	---	---
166,211,676	1.00	4.30	Πργμ/Πργμ	24/02/2036	24	---	24/02	4.30	1	ΟΕΔ-ΣΤΘ-240236-24Χ-2,000-1,00	---	---	---	10.0000 22/06/2015	---	---	---
145,461,669	1.00	4.30	Πργμ/Πργμ	24/02/2037	25	---	24/02	4.30	1	ΟΕΔ-ΣΤΘ-240237-25Χ-2,000-1,00	---	---	---	10.0000 22/06/2015	---	---	---
146,941,087	1.00	4.30	Πργμ/Πργμ	24/02/2038	26	---	24/02	4.30	1	ΟΕΔ-ΣΤΘ-240238-26Χ-2,000-1,00	---	---	---	10.0000 22/06/2015	---	---	---
135,115,612	1.00	4.30	Πργμ/Πργμ	24/02/2039	27	---	24/02	4.30	1	ΟΕΔ-ΣΤΘ-240239-27Χ-2,000-1,00	---	---	---	10.0000 22/06/2015	---	---	---
141,909,637	1.00	4.30	Πργμ/Πργμ	24/02/2040	28	---	24/02	4.30	1	ΟΕΔ-ΣΤΘ-240240-28Χ-2,000-1,00	---	---	---	10.0000 22/06/2015	---	---	---
136,788,720	1.00	4.30	Πργμ/Πργμ	24/02/2041	29	---	24/02	4.30	1	ΟΕΔ-ΣΤΘ-240241-29Χ-2,000-1,00	---	---	---	10.0000 22/06/2015	---	---	---
163,643,410	1.00	4.30	Πργμ/Πργμ	24/02/2042	30	---	24/02	4.30	1	ΟΕΔ-ΣΤΘ-240242-30Χ-2,000-1,00	---	---	---	10.0000 22/06/2015	---	---	---
4,000,000	1,000.00	3.88	Πργμ/Πργμ	12/03/2029	10	---	12/03	3.88	1	ΟΕΔ-ΣΤΘ-120329-10Χ-3,875-1,0000	---	---	---	---	---	100.0000	A 15/10/2019
3,000,000	1,000.00	0.00	Πργμ/Πργμ	12/02/2026	5	---	12/02	0.00	1	ΟΕΔ-ΣΤΘ-120226-05Χ-0,000-1,000	---	---	---	---	---	---	---
503,753	1,000.00	0.32	FLR Πργμ/360	16/09/2021	2	---	16/03 - 16/09	---	1	ΟΕΔ-ΚΥΜ-160921-02Χ-0,319-1,000	---	---	---	---	---	---	---
3,000,000	1,000.00	3.38	Πργμ/Πργμ	15/02/2025	7	---	15/02	3.38	1	ΟΕΔ-ΣΤΘ-150225-07Χ-3,375-1,000	---	---	---	---	---	---	---
250,250	1,000.00	2.90	Πργμ/Πργμ	20/03/2023	4	---	20/03	2.90	1	ΟΕΔ-ΣΤΘ-200323-04Χ-2,900-1,000	---	---	---	---	---	---	---

Σημειώσεις Ομολόγων Ελλ. Δημοσίου

Ο Όγκος Συναλλαγών υπολογίζεται ως (Τεμάχια) * (Ονομαστική Τιμή). Η Αξία Συναλλαγών υπολογίζεται ως (Τεμάχια) * (Ονομαστική Τιμή) * (Τιμή %) + (Δεδουλευμένοι Τόκοι)

Η Αξία του τρέχοντος τοκομεριδίου για τις εκδόσεις Ονομαστικής Αξίας 0,01 ευρώ, αναφέρεται σε Ονομαστική Αξία 100 ευρώ.

FLR (= Floating Interest Rate) Ομόλογο Μεταβλητού Επιτοκίου.

[1] - Η Ημερομηνία Λήξης της τοκοφόρου περιόδου και η Ημερομηνία Πληρωμής του τοκομεριδίου.

Ομόλογα Ελληνικού Δημοσίου

Πλήθος Εισηγμ. Ομολογιών	Ονομ. αξία	Σημερινό επιτόκιο	Υπολογισμός Δεδουλευμένων	Ημερ/νία Λήξης [1]	Διάρκεια (έτη)	Σημείωση	Ημερομηνία Πληρ.	Αξία τρέχοντος	Μον. Διαπρ.	Ομόλογα Ελληνικού Δημοσίου	Κατωτ Τιμή	Ανωτ Τιμή	Τιμή κλεισ.	Προηγ. Κλείσιμο-ημ/νία	Όγκος	Αξία Συναλλαγών	Τελευταία εντολή Αγορ./ Πώλ. Ημερομηνία
964,000	1,000.00	3.25	Πργμ/Πργμ	20/03/2025	6	---	20/03	3.25	1	ΟΕΔ-ΣΤΘ-200325-06Χ-3,250-1,000	---	---	---	---	---	---	---
2,100,000	1,000.00	3.55	Πργμ/Πργμ	20/03/2026	7	---	20/03	3.55	1	ΟΕΔ-ΣΤΘ-200326-07Χ-3,550-1,000	---	---	---	---	---	---	---
5,500,000	1,000.00	1.50	Πργμ/Πργμ	18/06/2030	10	---	18/06	1.50	1	ΟΕΔ-ΣΤΘ-180630-10Χ-1,500-1,000	---	---	---	---	---	---	---
5,364,250	1,000.00	3.25	Πργμ/Πργμ	20/03/2050	30	---	20/03	3.25	1	ΟΕΔ-ΣΤΘ-200350-30Χ-3,250-1,000	---	---	---	---	---	---	---
2,000,000	1,000.00	2.00	Πργμ/Πργμ	22/04/2027	7	---	22/04	2.00	1	ΟΕΔ-ΣΤΘ-220427-07Χ-2,000-1,000	---	---	---	---	---	---	99.9000 A 22/04/2020
2,500,000	1,000.00	1.88	Πργμ/Πργμ	23/07/2026	7	---	23/07	1.88	1	ΟΕΔ-ΣΤΘ-230726-07Χ-1,875-1,000	---	---	---	---	---	---	---
2,500,000	1,000.00	1.88	Πργμ/Πργμ	24/01/2052	30	---	24/01	1.88	1	ΟΕΔ-ΣΤΘ-240152-30Χ-1,875-1,000	---	---	---	---	---	---	---

Σημειώσεις Ομολόγων Ελλ. Δημοσίου

Ο Όγκος Συναλλαγών υπολογίζεται ως (Τεμάχια) * (Ονομαστική Τιμή). Η Αξία Συναλλαγών υπολογίζεται ως (Τεμάχια) * (Ονομαστική Τιμή) * (Τιμή %) + (Δεδουλευμένοι Τόκοι)

Η Αξία του τρέχοντος τοκομεριδίου για τις εκδόσεις Ονομαστικής Αξίας 0,01 ευρώ, αναφέρεται σε Ονομαστική Αξία 100 ευρώ.

FLR (= Floating Interest Rate) Ομόλογο Μεταβλητού Επιτοκίου.

[1] - Η Ημερομηνία Λήξης της τοκοφόρου περιόδου και η Ημερομηνία Πληρωμής του τοκομεριδίου.

Έντοκα Γραμμάτια & Zero Coupon Ομόλογα Ελληνικού Δημοσίου

Ημερ/ία	Διάρκειας 13 εβδομάδων									Διάρκειας 26 εβδομάδων									Διάρκειας 52 εβδομάδων									
	Ημερ/ία Λήξης	Αρχικό Επιτόκιο	Πλήθος Εισηγμένων	Ονομική αξία	Τιμή έκδοσης	Τελευταία Τιμή	Συναλλαγή Ημερομηνία	Όγκος Συναλλαγών	Σημ.	Ημερ/ία Λήξης	Αρχικό Επιτόκιο	Πλήθος Εισηγμένων	Ονομ/κή αξία	Τιμή έκδοσης	Τελευταία Τιμή	Συναλλαγή Ημερομηνία	Όγκος Συναλλαγών	Σημ.	Ημερ/ία Λήξης	Αρχικό Επιτόκιο	Πλήθος Εισηγμένων	Ονομ/κή αξία	Τιμή έκδοσης	Τελευταία Τιμή	Συναλλαγή Ημερομηνία	Όγκος Συναλλαγών	Σημ.	
12/06/2020	---	---	---	---	---	---	---	---	---	---	---	---	---	---	---	---	---	---	---	---	---	---	---	---	---	---	---	---
11/09/2020	---	---	---	---	---	---	---	---	---	---	---	---	---	---	---	---	---	---	---	---	---	---	---	---	---	---	---	---
11/12/2020	---	---	---	---	---	---	---	---	---	---	---	---	---	---	---	---	---	---	---	---	---	---	---	---	---	---	---	---
12/03/2021	---	---	---	---	---	---	---	---	---	---	---	---	---	---	---	---	---	---	---	---	---	---	---	---	---	---	---	---
11/06/2021		0.25	1,600,000	1,000.00	997.49	---	---	---	---																			
10/09/2021		0.00	1,000,000	1,000.00	1,000.00	---	---	---	---																			
10/12/2021		-0.26	1,000,000	1,000.00	1,002.60	---	---	---	---																			
11/03/2022		-0.22	1,000,000	1,000.00	1,002.24	---	---	---	---																			

Ημερήσιο Δελτίο Τιμών

Έτος: 142 Αύξων Αριθμός Συνεδρίασης: 95

Ενότητα 5: Ομόλογα Ελληνικού Δημοσίου Διαπραγματεύσιμα με τη Μέθοδο Εκφώνησης - Αντιφώνησης

Τετάρτη, 26 Μαΐου, 2021

Ομόλογα σε Κυκλοφορία	Νόμισμα / Ελάχιστη διαπραγ.	Ημερομηνία Πληρ.	Αξία τρέχοντος τοκομεριδίου	Σημείωση	Τοκομερίδιο	Μονάδα διαπίσης	Ημερ/νία Έκδοσης	Διάρκεια (έτη)	Σημερινό επιτόκιο	Υ.Δ.Τ σε ημέρες	Ομόλογα	Τελευταία τιμή προηγ.	Τελευτ. Τιμή	Εκφ. τοις μετρητοίς (€) Αγορ. / Πώλ Ημερομηνία	Συναλλαγές σε τμχ	Ελάχιστο ζωής	Μέγιστο ζωής		
Νομικών Προσώπων και Εταιρειών σε Συνάλλαγμα και Ευρο																			
0	GBP / 10	01/12	0.25	---	64	1	01/12/1928	100	2.5	360	Ε.Κ.Τ.Ε.	---	---	---	---	---	---		
103,746	GBP / 10	01/12	0.25	---	62	1	01/12/1930	98	2.5	360	Ε.Κ.Τ.Ε. σειρά	2.27	05/02/1996	2.27	Π	05/02/1996	---	2.27	2.27

Σημειώσεις Ομολόγων Ελλ. Δημοσίου

Υ.Δ.Τ: Υπολογισμός Δεδουλευμένων Τόκων.

FLR (= Floating Interest Rate) Ομόλογο Μεταβλητού Επιτοκίου.

Η ελάχιστη διαπραγματεύσιμη Ονομαστική Αξία για όλους τους Άυλους Τίτλους του Δημοσίου είναι τα 100 Ευρώ.

(μφρ-0)

Πίνακας Μελών Χρηματιστηρίου Αθηνών και Μελών ΕΤ.ΕΚ.

Επωνυμία	Διεύθυνση	Τηλέφωνο	Φαξ	Αγορά Μετοχών			Αγορά Παραγώγων		Μέλη ΕΤ.ΕΚ.	
				Μέλος Αγοράς	Μέλος εξ Αποστάσεως	Ειδικός Διαπρήτης	Διαπρήτης	Ειδικός Διαπρήτης	Γενικό Εκκαθ/στικό	Άμεσο Εκκαθ/στικό
AEONIC SECURITIES C.I.F. P.L.C.	ΛΑΪΟΥ 6, ΓΡ. 301B, ANNA COURT ,	35725337600		a	a					
ARGUS STOCKBROKERS LTD	25 ΛΕΩΦΟΡΟΣ ΔΗΜΟΣΘΕΝΗ ΣΕΒΕΡΗ 25 ,	0035722717000		a	a		a			
ATLANTIC SECURITIES LTD	ΠΡΟΔΡΟΜΟΥ 37 37,	0035722445400		a	a					
ΑΧΟΝ ΧΡΗΜΑΤΙΣΤΗΡΙΑΚΗ Α.Ε.Π.Ε.Υ.	ΣΤΑΔΙΟΥ 48 48, ΑΘΗΝΑ	2103363800		a			a			
ΒΕΤΑ ΧΡΗΜΑΤΙΣΤΗΡΙΑΚΗ Α.Ε.Π.Ε.Υ.	Λ.ΑΛΕΞΑΝΔΡΑΣ 29 29 , ΑΘΗΝΑ	2106478930		a		a	a			a
BNP PARIBAS SECURITIES SERVICES	ΛΑΜΨΑΚΟΥ 2 2, ΑΘΗΝΑ	2107468500							a	
BOFA SECURITIES EUROPE SA	112 AVENUE KL?BER 75116 ,	+33 153655555		a	a					
CAPITAL ΑΧΕΠΕΥ	ΜΗΤΡΟΠΟΛΕΩΣ 58 58, ΑΘΗΝΑ	2103369700		a			a			
CFS ΧΡΗΜΑΤΙΣΤΗΡΙΑΚΗ Α.Ε.Π.Ε.Υ.	ΠΑΠΑΡΡΗΓΟΠΟΥΛΟΥ 3 3, ΑΘΗΝΑ	2103360800		a						
CITIGROUP GLOBAL MARKETS EUROPE AG	REUTERWEG 16 FRANKFURT 16,	+49 691366-0		a	a					
CITIGROUP GLOBAL MARKETS LIMITED	33 CANADA SQUARE -CANARY WHARF 1,	+44 02079864000		a						
CREDIT SUISSE SECURITIES (EUROPE) LIMITED	ONE CABOT SQUARE 1 , LONDON	+44 2078888888		a						
CREDIT SUISSE SECURITIES SOCIEDAD DE VALORES SA	CALLE AYALA 42, 3A PLANTA-B MADRID ,	+34917916000		a	a					
DEUTSCHE BANK AG	GREAT WINCHESTER STREET 1 , LONDON	+44 20 754 54209	00441133361437		a					
EUROBANK EQUITIES Α.Ε.Π.Ε.Υ.	ΦΙΛΕΛΛΗΝΩΝ 10 & ΞΕΝΟΦΩΝΤΟΣ 13 , ΑΘΗΝΑ	2103720425		a		a	a			a
EUROCORP Α.Ε.Π.Ε.Υ.	ΠΛ.ΦΙΛΙΚΗΣ ΕΤΑΙΡΕΙΑΣ 14 14, ΑΘΗΝΑ	2107263600		a			a			a
EUROTRUST ΧΡΗΜΑΤΙΣΤΗΡΙΑΚΗ Α.Ε.Π.Ε.Υ.	ΣΕΒΑΣΤΟΥΠΟΛΕΩΣ 113 113, ΑΘΗΝΑ	2103363100		a						
EUROXX ΧΡΗΜΑΤΙΣΤΗΡΙΑΚΗ Α.Ε.Π.Ε.Υ.	ΠΑΛΛΑΙΟΛΟΓΟΥ 7, ΧΑΛΑΝΔΡΙ	+30 2106879400	210-6879401	a		a	a			a
GLOBAL CAPITAL SECURITIES & FINANCIAL SERVICES LTD	Λ.ΑΡΧΙΕΠΙΣΚΟΠΟΥ ΜΑΚΑΡΙΟΥ Γ50 50,	0035722710710		a	a					
HSBC CONTINENTAL EUROPE	Λ.ΜΕΣΟΓΕΙΩΝ 109-111 109-111,	2106960000							a	
INDEX ΧΡΗΜΑΤΙΣΤΗΡΙΑΚΗ Α.Ε.Π.Ε.Υ.	ΔΡΑΓΑΤΣΑΝΙΟΥ 6 6, ΑΘΗΝΑ	2103213920		a						
LAIKI FINANCIAL SERVICES LTD	ΛΕΩΦ. ΒΥΡΩΝΟΣ 26, ΛΕΥΚΩΣΙΑ ΚΥΠΡΟΥ	357 22367367	357 22718567		a					
MEGA EQUITY SECURITIES & FINANCIAL SERVICES PUBLIC LTD	ΛΕΩΦ.ΓΡΙΒΑ ΔΙΓΕΝΗ 42-44 42-44,	0035722711711		a	a		a			
MERIT ΧΡΗΜΑΤΙΣΤΗΡΙΑΚΗ Α.Ε.Π.Ε.Υ.	ΣΟΦΟΚΛΕΟΥΣ 5 5, ΑΘΗΝΑ	2103671880		a		a	a			a
MERRILL LYNCH INTERNATIONAL	2 KING EDWARD STREET 2 , LONDON	+44 20276281000		a						
NUNTIUS ΧΡΗΜΑΤΙΣΤΗΡΙΑΚΗ Α.Ε.Π.Ε.Υ.	ΔΡΑΓΑΤΣΑΝΙΟΥ 6 6, ΑΘΗΝΑ	2103350599		a						
ONE PLUS CAPITAL LIMITED	75 PRODRΟΜΟΥ AVENUE NICOSIA 1307 ,	35722873760		a	a					
PROCHOICE CHRIMATISTIRIAKI LTD	ΛΕΩΦ.ΣΠΥΡΟΥ ΚΥΠΡΙΑΝΟΥ 57, ΑΚΙΝΗΤΑ Φ 57,	035724661192		a	a					
SHARELINK SECURITIES & FINANCIAL SERVICES LTD	HOUSE-ΘΕΟΤΟΚΗ 6 ΜΕΓΑΡΟ ΕΛΛΗΝΑ 6 ,	+357 22554200		a	a		a			
SOCIETE GENERALE S.A.	17 COURS VALMY, CEDEX ,	+157290504		a	a		a			
SOLIDUS SECURITIES Α.Ε.Π.Ε.Υ.	ΛΟΥΙΖΗΣ ΡΙΑΝΚΟΥΡ 64 64, ΑΘΗΝΑ	2106900600		a			a			a

Πίνακας Μελών Χρηματιστηρίου Αθηνών και Μελών ΕΤ.ΕΚ.

Επωνυμία			Αγορά Μετοχών			Αγορά Παραγώγων		Μέλη ΕΤ.ΕΚ.	
Διεύθυνση	Τηλέφωνο	Φαξ	Μέλος Αγοράς	Μέλος εξ Αποστάσεως	Ειδικός Διαπρήτης	Διαπρήτης	Ειδικός Διαπρήτης	Γενικό Εκκαθιστικό	Άμεσο Εκκαθιστικό
THE CYPRUS INVESTMENT & SECURITIES CORPORATION LTD ΛΕΩΦ. ΚΥΡΗΝΕΙΑΣ 154,	0035722121700		a	a					
UBS EUROPE SE OPERNTURM, BOCKENHEIMER LANDSTRASSE 2-4 ,	496921790		a	a					
UBS LIMITED FINSBURY AVENUE 1 , LONDON	+44 2075687135			a					
Α. ΣΑΡΡΗΣ ΧΡΗΜΑΤΙΣΤΗΡΙΑΚΗ Α.Ε.Π.Ε.Υ. ΔΡΑΓΑΤΣΑΝΙΟΥ 6 6, ΑΘΗΝΑ	2103367700		a						
ΑΛΦΑ FINANCE ΑΕΠΕΥ ΜΕΡΛΙΝ 5 5, ΑΘΗΝΑ	2103677400		a		a	a	a		a
ΑΛΦΑ ΤΡΑΠΕΖΑ ΑΝΩΝΥΜΗ ΕΤΑΙΡΙΑ ΣΤΑΔΙΟΥ 40 , ΑΘΗΝΑ	2103260000							a	
Γ. Α. ΠΕΡΒΑΝΑΣ ΧΡΗΜΑΤΙΣΤΗΡΙΑΚΗ Α.Ε.Π.Ε.Υ ΣΟΦΟΚΛΕΟΥΣ 7-9 7-9, ΑΘΗΝΑ	2103727200		a						
ΔΥΝΑΜΙΚΗ ΧΡΗΜΑΤΙΣΤΗΡΙΑΚΗ Α.Ε.Π.Ε.Υ ΤΡΑΛΛΕΩΝ 2 & Λ.ΣΥΓΓΡΟΥ 223 , ΝΕΑ ΣΜΥΡΝΗ	2103677700		a			a			a
ΕΘΝΙΚΗ ΤΡΑΠΕΖΑ ΤΗΣ ΕΛΛΑΔΟΣ Α.Ε. ΑΙΟΛΟΥ 86, ΑΘΗΝΑ	(210)-3341000	(210)-3228187			a	a			
ΑΚΑΔΗΜΙΑΣ 68, ΑΘΗΝΑ	(210)-3328817	(210)-3328678							
ΕΘΝΙΚΗ ΧΡΗΜΑΤΙΣΤΗΡΙΑΚΗ Α.Ε.Π.Ε.Υ. ΛΕΩΦ. ΚΗΦΙΣΙΑΣ 66 (ΚΤΗΡΙΟ Α) 66, ΜΑΡΟΥΣΙ	2103328784		a		a	a	a		
ΕΛΛΗΝΙΚΗ ΤΡΑΠΕΖΑ (ΕΠΕΝΔΥΣΕΙΣ) ΛΤΔ ΛΕΩΦ.ΚΥΡΙΑΚΟΥ ΜΑΤΣΗ 31 - ΤΘ 24747 , ΛΕΥΚΩΣΙΑ ΚΥΠΡΟΥ	+357 22500100	357 22500110		a					
ΕΛΛΗΝΟΑΜΕΡΙΚΑΝΙΚΗ ΧΡΗΜΑΤΙΣΤΗΡΙΑΚΗ ΑΕΠΕΥ ΑΝΔΡΕΑ ΠΑΠΑΝΔΡΕΟΥ 27 27, ΜΑΡΟΥΣΙ	2103311100		a		a	a			a
Ι. Χ. ΜΑΥΡΙΚΗΣ ΧΡΗΜΑΤΙΣΤΗΡΙΑΚΗ Α.Ε.Π.Ε.Υ ΣΟΦΟΚΛΕΟΥΣ 5 5, ΑΘΗΝΑ	2103216730		a						
ΚΑΠΠΑ ΧΡΗΜΑΤΙΣΤΗΡΙΑΚΗ Α.Ε.Π.Ε.Υ. ΒΑΛΛΑΩΡΙΤΟΥ 15 15, ΑΘΗΝΑ	2103678600		a			a			
ΚΑΡΑΜΑΝΩΦ ΧΡΗΜΑΤΙΣΤΗΡΙΑΚΗ Α.Ε.Π.Ε.Υ. ΠΛ.ΑΓ.ΘΕΟΔΩΡΩΝ 2 2, ΑΘΗΝΑ	2103212947		a						
ΚΥΚΛΟΣ ΧΡΗΜΑΤΙΣΤΗΡΙΑΚΗ Α.Ε.Π.Ε.Υ. ΠΑΝΕΠΙΣΤΗΜΙΟΥ 39 39, ΑΘΗΝΑ	2103364300		a			a			
ΛΕΩΝ ΔΕΠΟΛΑΣ ΧΡΗΜΑΤΙΣΤΗΡΙΑΚΗ Α.Ε.Π.Ε.Υ. ΧΡΗΣΤΟΥ ΛΑΔΑ 1 1, ΑΘΗΝΑ	2103213276 -28		a		a	a			
Ν. ΧΡΥΣΟΧΟΙΔΗΣ ΧΡΗΜΑΤΙΣΤΗΡΙΑΚΗ Α.Ε.Π.Ε.Υ ΣΟΦΟΚΛΕΟΥΣ 7-9 7-9, ΑΘΗΝΑ	2103213913		a			a			a
ΠΑΝΤΕΛΑΚΗΣ ΧΡΗΜΑΤΙΣΤΗΡΙΑΚΗ Α.Ε.Π.Ε.Υ ΕΘΝΙΚΗΣ ΑΝΤΙΣΤΑΣΕΩΣ 57, ΚΤΙΡΙΟ Β 57, ΧΑΛΑΝΔΡΙ	2106965000		a		a	a	a		
ΠΕΙΡΑΙΩΣ Α.Ε.Π.Ε.Υ. ΣΤΑΔΙΟΥ 10 10, ΑΘΗΝΑ	2103354100		a		a	a	a		a
ΠΗΓΑΣΟΣ ΧΡΗΜΑΤΙΣΤΗΡΙΑΚΗ Α.Ε.Π.Ε.Υ. ΒΑΛΛΑΩΡΙΤΟΥ 17 & ΑΜΕΡΙΚΗΣ 17 , ΑΘΗΝΑ	2103670700		a			a			
ΣΤ. ΕΜ. ΛΑΥΡΕΝΤΑΚΗΣ ΧΡΗΜΑΤΙΣΤΗΡΙΑΚΗ Α.Ε.Π.Ε.Υ. ΣΟΦΟΚΛΕΟΥΣ 7-9 7-9, ΑΘΗΝΑ	2103213336		a			a			
ΤΡΑΠΕΖΑ EUROBANK ΑΕ ΟΘΩΝΟΣ 8 , ΑΘΗΝΑ	2103337000							a	
ΤΡΑΠΕΖΑ ΟΡΤΙΜΑ BANK Α.Ε. ΑΙΓΙΑΛΕΙΑΣ 32 & ΠΑΡΑΔΕΙΣΟΥ 32 , ΜΑΡΟΥΣΙ	2108173111		a		a	a	a	a	
ΤΡΑΠΕΖΑ ΠΕΙΡΑΙΩΣ ΑΝΩΝΥΜΟΣ ΕΤΑΙΡΕΙΑ ΑΜΕΡΙΚΗΣ 4 , ΑΘΗΝΑ	2103335000		a			a		a	

Πίνακας Μετοχών Υπό Ειδική Διαπραγμάτευση

Χρέεγραφα	Κατηγορία Διαπραγμάτευσης
Ειδικός Διαπραγματευτής	Εναρξη Ειδικής Διαπραγμάτευσης
ΣΠΥΡΟΥ ΑΓΡ. ΟΙΚ. (ΚΟ)	Επιτήρηση
EUROBANK EQUITIES Α.Ε.Π.Ε.Υ.	02/09/2019
MLS ΠΛΗΡΟΦΟΡΙΚΗ (ΚΟ)	Κατάσταση σε Αναστολή
ΠΕΙΡΑΙΩΣ Α.Ε.Π.Ε.Υ.	01/08/2019
ALPHA ETF FTSE Athex Large Cap	Διαπραγματεύσιμα Αμοιβαία Κεφάλαια (Δ.Α.Κ.)
ΑΛΦΑ FINANCE ΑΕΠΕΥ	02/01/1900
ΕΘΝΙΚΗ ΧΡΗΜΑΤΙΣΤΗΡΙΑΚΗ Α.Ε.Π.Ε.Υ.	02/01/1900
A.S. COMPANY (ΚΟ)	Κύρια Αγορά
EUROBANK EQUITIES Α.Ε.Π.Ε.Υ.	01/04/2019
ALPHA ΥΠΗΡΕΣΙΩΝ ΣΥΜΜ (ΚΟ)	Κύρια Αγορά
EUROBANK EQUITIES Α.Ε.Π.Ε.Υ.	22/10/2006
MERIT ΧΡΗΜΑΤΙΣΤΗΡΙΑΚΗ Α.Ε.Π.Ε.Υ.	03/09/2012
ΑΛΦΑ FINANCE ΑΕΠΕΥ	29/02/2016
ΕΘΝΙΚΗ ΧΡΗΜΑΤΙΣΤΗΡΙΑΚΗ Α.Ε.Π.Ε.Υ.	02/01/1900
ΕΛΛΗΝΟΑΜΕΡΙΚΑΝΙΚΗ ΧΡΗΜΑΤΙΣΤΗΡΙΑΚΗ ΑΕΠΕΥ	25/07/2014
ΛΕΩΝ ΔΕΠΟΛΑΣ ΧΡΗΜΑΤΙΣΤΗΡΙΑΚΗ Α.Ε.Π.Ε.Υ.	04/01/2016
ΠΕΙΡΑΙΩΣ Α.Ε.Π.Ε.Υ.	28/05/2009
ΑΤΤΙΣΑ ΣΥΜΜΕΤΟΧΩΝ (ΚΟ)	Κύρια Αγορά
ΕΛΛΗΝΟΑΜΕΡΙΚΑΝΙΚΗ ΧΡΗΜΑΤΙΣΤΗΡΙΑΚΗ ΑΕΠΕΥ	28/12/2017
ΑΤΤΙΣΑ BANK Α.Τ.Ε. (ΚΟ)	Κύρια Αγορά
EUROBANK EQUITIES Α.Ε.Π.Ε.Υ.	11/11/2019
EUROXX ΧΡΗΜΑΤΙΣΤΗΡΙΑΚΗ Α.Ε.Π.Ε.Υ.	22/01/2016
ΠΕΙΡΑΙΩΣ Α.Ε.Π.Ε.Υ.	20/09/2017
AUTOHELLAS (ΚΟ)	Κύρια Αγορά
EUROXX ΧΡΗΜΑΤΙΣΤΗΡΙΑΚΗ Α.Ε.Π.Ε.Υ.	02/07/2018
ΑΛΦΑ FINANCE ΑΕΠΕΥ	01/07/2019
AVE (ΚΟ)	Κύρια Αγορά
EUROXX ΧΡΗΜΑΤΙΣΤΗΡΙΑΚΗ Α.Ε.Π.Ε.Υ.	05/06/2020
BRIQ PROPERTIES (ΚΟ)	Κύρια Αγορά
EUROBANK EQUITIES Α.Ε.Π.Ε.Υ.	09/09/2019
ΛΕΩΝ ΔΕΠΟΛΑΣ ΧΡΗΜΑΤΙΣΤΗΡΙΑΚΗ Α.Ε.Π.Ε.Υ.	22/02/2021
BYTE COMPUTER (ΚΟ)	Κύρια Αγορά
MERIT ΧΡΗΜΑΤΙΣΤΗΡΙΑΚΗ Α.Ε.Π.Ε.Υ.	04/08/2008
CENERGY HOLDINGS (ΚΑ)	Κύρια Αγορά
EUROBANK EQUITIES Α.Ε.Π.Ε.Υ.	02/01/2016
ΑΛΦΑ FINANCE ΑΕΠΕΥ	02/01/2016
CNL CAPITAL (ΚΟ)	Κύρια Αγορά
MERIT ΧΡΗΜΑΤΙΣΤΗΡΙΑΚΗ Α.Ε.Π.Ε.Υ.	01/10/2018
COCA-COLA HBC AG (ΚΟ)	Κύρια Αγορά
ΒΕΤΑ ΧΡΗΜΑΤΙΣΤΗΡΙΑΚΗ Α.Ε.Π.Ε.Υ.	08/03/2021
ΕΘΝΙΚΗ ΧΡΗΜΑΤΙΣΤΗΡΙΑΚΗ Α.Ε.Π.Ε.Υ.	02/01/1900
ΠΕΙΡΑΙΩΣ Α.Ε.Π.Ε.Υ.	04/05/2015
EUROBANK HOLDINGS (ΚΟ)	Κύρια Αγορά
EUROBANK EQUITIES Α.Ε.Π.Ε.Υ.	01/06/2012
MERIT ΧΡΗΜΑΤΙΣΤΗΡΙΑΚΗ Α.Ε.Π.Ε.Υ.	06/11/2017
ΑΛΦΑ FINANCE ΑΕΠΕΥ	09/01/2006
ΕΘΝΙΚΗ ΧΡΗΜΑΤΙΣΤΗΡΙΑΚΗ Α.Ε.Π.Ε.Υ.	02/01/1900
ΕΛΛΗΝΟΑΜΕΡΙΚΑΝΙΚΗ ΧΡΗΜΑΤΙΣΤΗΡΙΑΚΗ ΑΕΠΕΥ	25/07/2014
ΛΕΩΝ ΔΕΠΟΛΑΣ ΧΡΗΜΑΤΙΣΤΗΡΙΑΚΗ Α.Ε.Π.Ε.Υ.	30/11/2018
ΠΕΙΡΑΙΩΣ Α.Ε.Π.Ε.Υ.	28/09/2009
FOURLIS ΣΥΜΜΕΤΟΧΩΝ (ΚΟ)	Κύρια Αγορά
EUROBANK EQUITIES Α.Ε.Π.Ε.Υ.	01/12/2016
ΠΕΙΡΑΙΩΣ Α.Ε.Π.Ε.Υ.	06/03/2017
INTERCONTINENTAL (ΚΟ)	Κύρια Αγορά
ΛΕΩΝ ΔΕΠΟΛΑΣ ΧΡΗΜΑΤΙΣΤΗΡΙΑΚΗ Α.Ε.Π.Ε.Υ.	03/06/2019
INTRACOM HOLDINGS (ΚΟ)	Κύρια Αγορά
ΛΕΩΝ ΔΕΠΟΛΑΣ ΧΡΗΜΑΤΙΣΤΗΡΙΑΚΗ Α.Ε.Π.Ε.Υ.	08/10/2018
JUMBO (ΚΟ)	Κύρια Αγορά
ΒΕΤΑ ΧΡΗΜΑΤΙΣΤΗΡΙΑΚΗ Α.Ε.Π.Ε.Υ.	01/02/2021
EUROBANK EQUITIES Α.Ε.Π.Ε.Υ.	25/05/2020
MERIT ΧΡΗΜΑΤΙΣΤΗΡΙΑΚΗ Α.Ε.Π.Ε.Υ.	06/11/2017
ΠΕΙΡΑΙΩΣ Α.Ε.Π.Ε.Υ.	06/03/2017
LAMDA DEVELOPMENT(ΚΟ)	Κύρια Αγορά
EUROBANK EQUITIES Α.Ε.Π.Ε.Υ.	08/12/2014
ΠΑΝΤΕΛΑΚΗΣ ΧΡΗΜΑΤΙΣΤΗΡΙΑΚΗ Α.Ε.Π.Ε.Υ.	06/11/2017
ΠΕΙΡΑΙΩΣ Α.Ε.Π.Ε.Υ.	29/06/2017
MARFIN INVESTMENT GROUP (ΚΟ)	Κύρια Αγορά
EUROBANK EQUITIES Α.Ε.Π.Ε.Υ.	23/03/2015
ΠΕΙΡΑΙΩΣ Α.Ε.Π.Ε.Υ.	02/02/2009

Πίνακας Μετοχών Υπό Ειδική Διαπραγμάτευση

Χρεόγραφο	Κατηγορία Διαπραγμάτευσης
Ειδικός Διαπραγματευτής	Έναρξη Ειδικής Διαπραγμάτευσης
PROFILE (ΚΟ)	Κύρια Αγορά
ΠΑΝΤΕΛΑΚΗΣ ΧΡΗΜΑΤΙΣΤΗΡΙΑΚΗ Α.Ε.Π.Ε.Υ	01/07/2019
QUEST ΣΥΜΜΕΤΟΧΩΝ (ΚΟ)	Κύρια Αγορά
ΒΕΤΑ ΧΡΗΜΑΤΙΣΤΗΡΙΑΚΗ Α.Ε.Π.Ε.Υ.	26/03/2018
EUROBANK EQUITIES Α.Ε.Π.Ε.Υ.	28/01/2019
ΤΙΤΑΝ CEMENT (ΚΑ)	Κύρια Αγορά
ΒΕΤΑ ΧΡΗΜΑΤΙΣΤΗΡΙΑΚΗ Α.Ε.Π.Ε.Υ.	01/02/2021
EUROBANK EQUITIES Α.Ε.Π.Ε.Υ.	06/11/2019
ΠΕΙΡΑΙΩΣ Α.Ε.Π.Ε.Υ.	18/01/2021
UNIBIOS (ΚΟ)	Κύρια Αγορά
ΛΕΩΝ ΔΕΠΟΛΑΣ ΧΡΗΜΑΤΙΣΤΗΡΙΑΚΗ Α.Ε.Π.Ε.Υ.	01/02/2021
VIOTALCO SA/NV (ΚΑ)	Κύρια Αγορά
EUROBANK EQUITIES Α.Ε.Π.Ε.Υ.	04/03/2014
MERIT ΧΡΗΜΑΤΙΣΤΗΡΙΑΚΗ Α.Ε.Π.Ε.Υ.	17/03/2014
ΑΛΦΑ FINANCE ΑΕΠΕΥ	11/03/2008
ΑΒΑΞ Α.Ε. (ΚΟ)	Κύρια Αγορά
EUROBANK EQUITIES Α.Ε.Π.Ε.Υ.	14/12/2015
ΠΕΙΡΑΙΩΣ Α.Ε.Π.Ε.Υ.	01/02/2021
ΑΔΜΗΕ ΣΥΜΜΕΤΟΧΩΝ Α.Ε. (ΚΟ)	Κύρια Αγορά
EUROBANK EQUITIES Α.Ε.Π.Ε.Υ.	24/05/2021
ΕΛΛΗΝΟΑΜΕΡΙΚΑΝΙΚΗ ΧΡΗΜΑΤΙΣΤΗΡΙΑΚΗ ΑΕΠΕΥ	09/03/2020
ΠΕΙΡΑΙΩΣ Α.Ε.Π.Ε.Υ.	29/06/2017
ΑΕΡΟΠΟΡΙΑ ΑΙΓΑΙΟΥ (ΚΟ)	Κύρια Αγορά
EUROBANK EQUITIES Α.Ε.Π.Ε.Υ.	22/09/2020
ΑΝΔΡΟΜΕΔΑ ΑΕΕΧ (ΚΟ)	Κύρια Αγορά
ΒΕΤΑ ΧΡΗΜΑΤΙΣΤΗΡΙΑΚΗ Α.Ε.Π.Ε.Υ.	15/02/2021
ΓΕΚ ΤΕΡΝΑ (ΚΟ)	Κύρια Αγορά
ΒΕΤΑ ΧΡΗΜΑΤΙΣΤΗΡΙΑΚΗ Α.Ε.Π.Ε.Υ.	08/03/2021
EUROBANK EQUITIES Α.Ε.Π.Ε.Υ.	24/05/2021
ΠΕΙΡΑΙΩΣ Α.Ε.Π.Ε.Υ.	29/08/2019
ΔΕΗ (ΚΟ)	Κύρια Αγορά
ΒΕΤΑ ΧΡΗΜΑΤΙΣΤΗΡΙΑΚΗ Α.Ε.Π.Ε.Υ.	01/02/2021
EUROBANK EQUITIES Α.Ε.Π.Ε.Υ.	22/10/2006
MERIT ΧΡΗΜΑΤΙΣΤΗΡΙΑΚΗ Α.Ε.Π.Ε.Υ.	06/11/2017
ΑΛΦΑ FINANCE ΑΕΠΕΥ	09/01/2006
ΕΘΝΙΚΗ ΧΡΗΜΑΤΙΣΤΗΡΙΑΚΗ Α.Ε.Π.Ε.Υ.	02/01/1900
ΕΛΛΗΝΟΑΜΕΡΙΚΑΝΙΚΗ ΧΡΗΜΑΤΙΣΤΗΡΙΑΚΗ ΑΕΠΕΥ	01/09/2014
ΠΕΙΡΑΙΩΣ Α.Ε.Π.Ε.Υ.	28/09/2009
ΕΘΝΙΚΗ ΤΡΑΠΕΖΑ (ΚΟ)	Κύρια Αγορά
ΒΕΤΑ ΧΡΗΜΑΤΙΣΤΗΡΙΑΚΗ Α.Ε.Π.Ε.Υ.	01/02/2021
EUROBANK EQUITIES Α.Ε.Π.Ε.Υ.	22/10/2006
MERIT ΧΡΗΜΑΤΙΣΤΗΡΙΑΚΗ Α.Ε.Π.Ε.Υ.	03/09/2012
ΑΛΦΑ FINANCE ΑΕΠΕΥ	09/01/2006
ΕΘΝΙΚΗ ΧΡΗΜΑΤΙΣΤΗΡΙΑΚΗ Α.Ε.Π.Ε.Υ.	02/01/1900
ΕΛΛΗΝΟΑΜΕΡΙΚΑΝΙΚΗ ΧΡΗΜΑΤΙΣΤΗΡΙΑΚΗ ΑΕΠΕΥ	25/07/2014
ΛΕΩΝ ΔΕΠΟΛΑΣ ΧΡΗΜΑΤΙΣΤΗΡΙΑΚΗ Α.Ε.Π.Ε.Υ.	20/05/2015
ΠΕΙΡΑΙΩΣ Α.Ε.Π.Ε.Υ.	08/09/2008
ΕΚΤΕΡ (ΚΟ)	Κύρια Αγορά
EUROBANK EQUITIES Α.Ε.Π.Ε.Υ.	16/10/2017
ΛΕΩΝ ΔΕΠΟΛΑΣ ΧΡΗΜΑΤΙΣΤΗΡΙΑΚΗ Α.Ε.Π.Ε.Υ.	21/05/2018
ΕΛΑΣΤΡΟΝ (ΚΟ)	Κύρια Αγορά
ΛΕΩΝ ΔΕΠΟΛΑΣ ΧΡΗΜΑΤΙΣΤΗΡΙΑΚΗ Α.Ε.Π.Ε.Υ.	20/02/2017
ΕΒΑΛΧΑΛΚΟΡ (ΚΟ)	Κύρια Αγορά
EUROBANK EQUITIES Α.Ε.Π.Ε.Υ.	07/05/2018
ΑΛΦΑ FINANCE ΑΕΠΕΥ	07/05/2018
ΕΛΒΕ Α.Β.Ε.Ε. (ΚΟ)	Κύρια Αγορά
ΛΕΩΝ ΔΕΠΟΛΑΣ ΧΡΗΜΑΤΙΣΤΗΡΙΑΚΗ Α.Ε.Π.Ε.Υ.	02/11/2020
ΕΛΜΑΚΤΩΡ (ΚΟ)	Κύρια Αγορά
EUROBANK EQUITIES Α.Ε.Π.Ε.Υ.	01/06/2012
EUROXX ΧΡΗΜΑΤΙΣΤΗΡΙΑΚΗ Α.Ε.Π.Ε.Υ.	24/09/2018
ΑΛΦΑ FINANCE ΑΕΠΕΥ	18/03/2019
ΕΘΝΙΚΗ ΧΡΗΜΑΤΙΣΤΗΡΙΑΚΗ Α.Ε.Π.Ε.Υ.	02/01/1900
ΠΕΙΡΑΙΩΣ Α.Ε.Π.Ε.Υ.	22/10/2018
ΕΛΛΗΝ. ΧΡΗΜΑΤΙΣΤΗΡΙΑ Χ.Α. (ΚΟ)	Κύρια Αγορά
ΕΘΝΙΚΗ ΧΡΗΜΑΤΙΣΤΗΡΙΑΚΗ Α.Ε.Π.Ε.Υ.	02/01/1900
ΕΛΛΗΝΟΑΜΕΡΙΚΑΝΙΚΗ ΧΡΗΜΑΤΙΣΤΗΡΙΑΚΗ ΑΕΠΕΥ	01/09/2014
ΠΕΙΡΑΙΩΣ Α.Ε.Π.Ε.Υ.	04/05/2015

Πίνακας Μετοχών Υπό Ειδική Διαπραγμάτευση

Χρεόγραφο	Κατηγορία Διαπραγμάτευσης
Ειδικός Διαπραγματευτής	Έναρξη Ειδικής Διαπραγμάτευσης
ΕΛΛΗΝΙΚΑ ΠΕΤΡΕΛΙΑ (ΚΟ)	Κύρια Αγορά
ΕΛΛΗΝΟΑΜΕΡΙΚΑΝΙΚΗ ΧΡΗΜΑΤΙΣΤΗΡΙΑΚΗ ΑΕΠΕΥ	14/09/2015
ΠΕΙΡΑΙΩΣ Α.Ε.Π.Ε.Υ.	20/03/2017
ΕΛΤΟΝ (ΚΟ)	Κύρια Αγορά
ΒΕΤΑ ΧΡΗΜΑΤΙΣΤΗΡΙΑΚΗ Α.Ε.Π.Ε.Υ.	03/09/2012
ΛΕΩΝ ΔΕΠΟΛΑΣ ΧΡΗΜΑΤΙΣΤΗΡΙΑΚΗ Α.Ε.Π.Ε.Υ.	01/04/2019
ΕΝΤΕΡΣΟΦΤ (ΚΟ)	Κύρια Αγορά
ΕΥΡΟΒΑΝΚ ΕQUITIES Α.Ε.Π.Ε.Υ.	22/06/2020
ΕΥΔΑΠ (ΚΟ)	Κύρια Αγορά
ΕΥΡΟΒΑΝΚ ΕQUITIES Α.Ε.Π.Ε.Υ.	10/06/2019
ΑΛΦΑ FINANCE ΑΕΠΕΥ	27/01/2020
ΕΥΡΩΠΑΪΚΗ ΠΙΣΤΗ (ΚΟ)	Κύρια Αγορά
ΠΑΝΤΕΛΑΚΗΣ ΧΡΗΜΑΤΙΣΤΗΡΙΑΚΗ Α.Ε.Π.Ε.Υ.	15/07/2019
ΙΚΤΙΝΟΣ ΕΜΛΑΣ (ΚΟ)	Κύρια Αγορά
ΕΥΡΟΒΑΝΚ ΕQUITIES Α.Ε.Π.Ε.Υ.	25/02/2019
ΑΛΦΑ FINANCE ΑΕΠΕΥ	01/04/2019
ΕΘΝΙΚΗ ΧΡΗΜΑΤΙΣΤΗΡΙΑΚΗ Α.Ε.Π.Ε.Υ.	02/01/1900
ΚΑΡΑΜΟΛΕΓΚΟΣ (ΚΟ)	Κύρια Αγορά
ΕΥΡΟΧΧ ΧΡΗΜΑΤΙΣΤΗΡΙΑΚΗ Α.Ε.Π.Ε.Υ.	04/10/2019
ΚΛΟΥΚΙΝΑΣ - ΛΑΠΠΑΣ (ΚΟ)	Κύρια Αγορά
ΒΕΤΑ ΧΡΗΜΑΤΙΣΤΗΡΙΑΚΗ Α.Ε.Π.Ε.Υ.	22/09/2014
ΚΡΙ - ΚΡΙ (ΚΟ)	Κύρια Αγορά
ΕΥΡΟΒΑΝΚ ΕQUITIES Α.Ε.Π.Ε.Υ.	07/05/2018
ΛΕΩΝ ΔΕΠΟΛΑΣ ΧΡΗΜΑΤΙΣΤΗΡΙΑΚΗ Α.Ε.Π.Ε.Υ.	16/01/2017
ΛΑΜΨΑ (ΚΟ)	Κύρια Αγορά
ΛΕΩΝ ΔΕΠΟΛΑΣ ΧΡΗΜΑΤΙΣΤΗΡΙΑΚΗ Α.Ε.Π.Ε.Υ.	16/01/2017
ΜΟΤΟΡ ΟΪΛ (ΚΟ)	Κύρια Αγορά
ΒΕΤΑ ΧΡΗΜΑΤΙΣΤΗΡΙΑΚΗ Α.Ε.Π.Ε.Υ.	08/03/2021
ΕΥΡΟΒΑΝΚ ΕQUITIES Α.Ε.Π.Ε.Υ.	22/10/2006
MERIT ΧΡΗΜΑΤΙΣΤΗΡΙΑΚΗ Α.Ε.Π.Ε.Υ.	25/02/2019
ΕΘΝΙΚΗ ΧΡΗΜΑΤΙΣΤΗΡΙΑΚΗ Α.Ε.Π.Ε.Υ.	02/01/1900
ΕΛΛΗΝΟΑΜΕΡΙΚΑΝΙΚΗ ΧΡΗΜΑΤΙΣΤΗΡΙΑΚΗ ΑΕΠΕΥ	01/09/2014
ΛΕΩΝ ΔΕΠΟΛΑΣ ΧΡΗΜΑΤΙΣΤΗΡΙΑΚΗ Α.Ε.Π.Ε.Υ.	01/04/2019
ΠΕΙΡΑΙΩΣ Α.Ε.Π.Ε.Υ.	04/05/2015
ΜΥΤΙΛΗΝΑΙΟΣ (ΚΟ)	Κύρια Αγορά
ΕΥΡΟΒΑΝΚ ΕQUITIES Α.Ε.Π.Ε.Υ.	20/09/2017
MERIT ΧΡΗΜΑΤΙΣΤΗΡΙΑΚΗ Α.Ε.Π.Ε.Υ.	25/02/2019
ΑΛΦΑ FINANCE ΑΕΠΕΥ	15/04/2019
ΕΘΝΙΚΗ ΧΡΗΜΑΤΙΣΤΗΡΙΑΚΗ Α.Ε.Π.Ε.Υ.	02/01/1900
ΠΕΙΡΑΙΩΣ Α.Ε.Π.Ε.Υ.	04/05/2015
ΟΛΠ (ΚΟ)	Κύρια Αγορά
ΕΥΡΟΒΑΝΚ ΕQUITIES Α.Ε.Π.Ε.Υ.	06/02/2019
ΟΠΑΠ (ΚΟ)	Κύρια Αγορά
ΕΥΡΟΒΑΝΚ ΕQUITIES Α.Ε.Π.Ε.Υ.	22/10/2006
MERIT ΧΡΗΜΑΤΙΣΤΗΡΙΑΚΗ Α.Ε.Π.Ε.Υ.	20/03/2017
ΑΛΦΑ FINANCE ΑΕΠΕΥ	09/01/2006
ΕΘΝΙΚΗ ΧΡΗΜΑΤΙΣΤΗΡΙΑΚΗ Α.Ε.Π.Ε.Υ.	02/01/1900
ΕΛΛΗΝΟΑΜΕΡΙΚΑΝΙΚΗ ΧΡΗΜΑΤΙΣΤΗΡΙΑΚΗ ΑΕΠΕΥ	25/07/2014
ΠΕΙΡΑΙΩΣ Α.Ε.Π.Ε.Υ.	04/05/2015
ΟΤΕ (ΚΟ)	Κύρια Αγορά
ΕΥΡΟΒΑΝΚ ΕQUITIES Α.Ε.Π.Ε.Υ.	22/10/2006
MERIT ΧΡΗΜΑΤΙΣΤΗΡΙΑΚΗ Α.Ε.Π.Ε.Υ.	20/03/2017
ΑΛΦΑ FINANCE ΑΕΠΕΥ	09/01/2006
ΕΘΝΙΚΗ ΧΡΗΜΑΤΙΣΤΗΡΙΑΚΗ Α.Ε.Π.Ε.Υ.	02/01/1900
ΕΛΛΗΝΟΑΜΕΡΙΚΑΝΙΚΗ ΧΡΗΜΑΤΙΣΤΗΡΙΑΚΗ ΑΕΠΕΥ	25/07/2014
ΛΕΩΝ ΔΕΠΟΛΑΣ ΧΡΗΜΑΤΙΣΤΗΡΙΑΚΗ Α.Ε.Π.Ε.Υ.	20/04/2015
ΠΕΙΡΑΙΩΣ Α.Ε.Π.Ε.Υ.	08/09/2008
ΠΑΠΟΥΤΣΑΝΗΣ (ΚΟ)	Κύρια Αγορά
ΒΕΤΑ ΧΡΗΜΑΤΙΣΤΗΡΙΑΚΗ Α.Ε.Π.Ε.Υ.	25/11/2013
ΑΛΦΑ FINANCE ΑΕΠΕΥ	19/11/2018
ΠΕΙΡΑΙΩΣ FINANCIAL HOLD (ΚΟ)	Κύρια Αγορά
ΕΥΡΟΒΑΝΚ ΕQUITIES Α.Ε.Π.Ε.Υ.	22/10/2006
ΕΥΡΟΧΧ ΧΡΗΜΑΤΙΣΤΗΡΙΑΚΗ Α.Ε.Π.Ε.Υ.	15/02/2016
MERIT ΧΡΗΜΑΤΙΣΤΗΡΙΑΚΗ Α.Ε.Π.Ε.Υ.	16/09/2013
ΑΛΦΑ FINANCE ΑΕΠΕΥ	15/04/2019
ΕΘΝΙΚΗ ΧΡΗΜΑΤΙΣΤΗΡΙΑΚΗ Α.Ε.Π.Ε.Υ.	02/01/1900
ΕΛΛΗΝΟΑΜΕΡΙΚΑΝΙΚΗ ΧΡΗΜΑΤΙΣΤΗΡΙΑΚΗ ΑΕΠΕΥ	25/07/2014
ΛΕΩΝ ΔΕΠΟΛΑΣ ΧΡΗΜΑΤΙΣΤΗΡΙΑΚΗ Α.Ε.Π.Ε.Υ.	30/11/2018
ΠΕΙΡΑΙΩΣ Α.Ε.Π.Ε.Υ.	16/02/2009

Πίνακας Μετοχών Υπό Ειδική Διαπραγμάτευση

Χρεόγραφο	Κατηγορία Διαπραγμάτευσης
Ειδικός Διαπραγματευτής	Έναρξη Ειδικής Διαπραγμάτευσης
ΠΕΤΡΟΠΟΥΛΟΣ ΠΕΤΡΟΣ (ΚΟ)	Κύρια Αγορά
EUROBANK EQUITIES Α.Ε.Π.Ε.Υ.	01/04/2019
ΠΑΝΤΕΛΑΚΗΣ ΧΡΗΜΑΤΙΣΤΗΡΙΑΚΗ Α.Ε.Π.Ε.Υ.	16/03/2020
ΠΛΑΙΣΙΟ COMPUTERS (ΚΟ)	Κύρια Αγορά
EUROBANK EQUITIES Α.Ε.Π.Ε.Υ.	02/03/2015
ΠΛΑΣΤΙΚΑ ΘΡΑΚΗΣ (ΚΟ)	Κύρια Αγορά
EUROBANK EQUITIES Α.Ε.Π.Ε.Υ.	26/03/2018
ΑΛΦΑ FINANCE ΑΕΠΕΥ	26/03/2018
ΣΑΡΑΝΤΗΣ ΓΡ. (ΚΟ)	Κύρια Αγορά
ΒΕΤΑ ΧΡΗΜΑΤΙΣΤΗΡΙΑΚΗ Α.Ε.Π.Ε.Υ.	14/05/2012
EUROBANK EQUITIES Α.Ε.Π.Ε.Υ.	24/10/2016
ΤΕΡΝΑ ΕΝΕΡΓΕΙΑΚΗ (ΚΟ)	Κύρια Αγορά
ΒΕΤΑ ΧΡΗΜΑΤΙΣΤΗΡΙΑΚΗ Α.Ε.Π.Ε.Υ.	08/03/2021
EUROBANK EQUITIES Α.Ε.Π.Ε.Υ.	24/05/2021
ΠΕΙΡΑΙΩΣ Α.Ε.Π.Ε.Υ.	09/12/2019

Γνωστοποιήσεις Συναλλαγών - Κατάλογος Υπόχρεων Προσώπων

Ημερομηνία Υποβολής [1]	Επωνυμία	Λόγος Υποβολής [2]	Υπόχρεος	Ιδιότητα Υποχρέου	Σχέση με τον Υπόχρεο	Ημερομηνία Συναλλαγής	Αγορά	Όγκος Συναλλαγών	Αξία Συναλλαγών	Φύση Συναλλαγής [3]	Είδος Χρηματικού μέσου	Παρατηρήσεις [4]
26/05/2021	EUROBANK ERGASIAS YΠHPPEΣIΩN KAI CΥMMETOXΩN A.E.	B	BAΣIΛEIOY KΩNCTANTINOΣ	Μέλος ΔΣ Εκτελεστικό	Συνδόμενο Νομικό Πρόσωπο	21/05/2021	AΞIΩN XA	167,227	121,868.62	A	Μετοχή	1
26/05/2021	EUROBANK ERGASIAS YΠHPPEΣIΩN KAI CΥMMETOXΩN A.E.	B	BAΣIΛEIOY KΩNCTANTINOΣ	Μέλος ΔΣ Εκτελεστικό	Συνδόμενο Νομικό Πρόσωπο	21/05/2021	AΞIΩN XA	297,994	218,906.39	A	Μετοχή	1
26/05/2021	EUROBANK ERGASIAS YΠHPPEΣIΩN KAI CΥMMETOXΩN A.E.	B	BAΣIΛEIOY KΩNCTANTINOΣ	Μέλος ΔΣ Εκτελεστικό	Συνδόμενο Νομικό Πρόσωπο	21/05/2021	AΞIΩN XA	1,472,969	1,089,844.35	Π	Μετοχή	1
26/05/2021	EUROBANK ERGASIAS YΠHPPEΣIΩN KAI CΥMMETOXΩN A.E.	B	BAΣIΛEIOY KΩNCTANTINOΣ	Μέλος ΔΣ Εκτελεστικό	Συνδόμενο Νομικό Πρόσωπο	21/05/2021	AΞIΩN XA	717,075	516,088.87	Π	Μετοχή	1
26/05/2021	EUROBANK ERGASIAS YΠHPPEΣIΩN KAI CΥMMETOXΩN A.E.	B	BAΣIΛEIOY KΩNCTANTINOΣ	Μέλος ΔΣ Εκτελεστικό	Συνδόμενο Νομικό Πρόσωπο	21/05/2021	AΞIΩN XA	297,994	216,060.10	Π	Μετοχή	1
26/05/2021	EUROBANK ERGASIAS YΠHPPEΣIΩN KAI CΥMMETOXΩN A.E.	B	BAΣIΛEIOY KΩNCTANTINOΣ	Μέλος ΔΣ Εκτελεστικό	Συνδόμενο Νομικό Πρόσωπο	21/05/2021	ΠAPAΓΩΓΩN XA	926	68,860.20	A	Παράγωγο	4
26/05/2021	EUROBANK ERGASIAS YΠHPPEΣIΩN KAI CΥMMETOXΩN A.E.	B	BAΣIΛEIOY KΩNCTANTINOΣ	Μέλος ΔΣ Εκτελεστικό	Συνδόμενο Νομικό Πρόσωπο	21/05/2021	ΠAPAΓΩΓΩN XA	583	43,078.90	Π	Παράγωγο	4
26/05/2021	EUROBANK ERGASIAS YΠHPPEΣIΩN KAI CΥMMETOXΩN A.E.	B	BAΣIΛEIOY KΩNCTANTINOΣ	Μέλος ΔΣ Εκτελεστικό	Συνδόμενο Νομικό Πρόσωπο	21/05/2021	AΞIΩN XA	1,472,969	1,081,418.82	A	Μετοχή	1
26/05/2021	EUROBANK ERGASIAS YΠHPPEΣIΩN KAI CΥMMETOXΩN A.E.	B	BAΣIΛEIOY KΩNCTANTINOΣ	Μέλος ΔΣ Εκτελεστικό	Συνδόμενο Νομικό Πρόσωπο	24/05/2021	AΞIΩN XA	15,500	12,103.80	Π	Μετοχή	1
26/05/2021	EUROBANK ERGASIAS YΠHPPEΣIΩN KAI CΥMMETOXΩN A.E.	B	BAΣIΛEIOY KΩNCTANTINOΣ	Μέλος ΔΣ Εκτελεστικό	Συνδόμενο Νομικό Πρόσωπο	24/05/2021	AΞIΩN XA	1,316,038	1,017,152.72	A	Μετοχή	1
26/05/2021	EUROBANK ERGASIAS YΠHPPEΣIΩN KAI CΥMMETOXΩN A.E.	B	BAΣIΛEIOY KΩNCTANTINOΣ	Μέλος ΔΣ Εκτελεστικό	Συνδόμενο Νομικό Πρόσωπο	24/05/2021	AΞIΩN XA	1,316,038	1,019,202.11	Π	Μετοχή	1
26/05/2021	EUROBANK ERGASIAS YΠHPPEΣIΩN KAI CΥMMETOXΩN A.E.	B	BAΣIΛEIOY KΩNCTANTINOΣ	Μέλος ΔΣ Εκτελεστικό	Συνδόμενο Νομικό Πρόσωπο	24/05/2021	ΠAPAΓΩΓΩN XA	55	4,193.50	A	Παράγωγο	4
26/05/2021	EUROBANK ERGASIAS YΠHPPEΣIΩN KAI CΥMMETOXΩN A.E.	B	BAΣIΛEIOY KΩNCTANTINOΣ	Μέλος ΔΣ Εκτελεστικό	Συνδόμενο Νομικό Πρόσωπο	24/05/2021	ΠAPAΓΩΓΩN XA	80	6,144.00	Π	Παράγωγο	4
26/05/2021	EUROBANK ERGASIAS YΠHPPEΣIΩN KAI CΥMMETOXΩN A.E.	B	BAΣIΛEIOY KΩNCTANTINOΣ	Μέλος ΔΣ Εκτελεστικό	Συνδόμενο Νομικό Πρόσωπο	24/05/2021	AΞIΩN XA	8,000	6,125.40	A	Μετοχή	1
26/05/2021	EUROBANK ERGASIAS YΠHPPEΣIΩN KAI CΥMMETOXΩN A.E.	B	BAΣIΛEIOY KΩNCTANTINOΣ	Μέλος ΔΣ Εκτελεστικό	Συνδόμενο Νομικό Πρόσωπο	25/05/2021	AΞIΩN XA	162,500	127,618.64	A	Μετοχή	1
26/05/2021	EUROBANK ERGASIAS YΠHPPEΣIΩN KAI CΥMMETOXΩN A.E.	B	BAΣIΛEIOY KΩNCTANTINOΣ	Μέλος ΔΣ Εκτελεστικό	Συνδόμενο Νομικό Πρόσωπο	25/05/2021	AΞIΩN XA	950,646	747,748.59	A	Μετοχή	1
26/05/2021	EUROBANK ERGASIAS YΠHPPEΣIΩN KAI CΥMMETOXΩN A.E.	B	BAΣIΛEIOY KΩNCTANTINOΣ	Μέλος ΔΣ Εκτελεστικό	Συνδόμενο Νομικό Πρόσωπο	25/05/2021	AΞIΩN XA	950,646	750,274.81	Π	Μετοχή	1
26/05/2021	EUROBANK ERGASIAS YΠHPPEΣIΩN KAI CΥMMETOXΩN A.E.	B	BAΣIΛEIOY KΩNCTANTINOΣ	Μέλος ΔΣ Εκτελεστικό	Συνδόμενο Νομικό Πρόσωπο	25/05/2021	AΞIΩN XA	122,740	96,028.66	Π	Μετοχή	1
26/05/2021	EUROBANK ERGASIAS YΠHPPEΣIΩN KAI CΥMMETOXΩN A.E.	B	BAΣIΛEIOY KΩNCTANTINOΣ	Μέλος ΔΣ Εκτελεστικό	Συνδόμενο Νομικό Πρόσωπο	25/05/2021	ΠAPAΓΩΓΩN XA	540	42,303.00	Π	Παράγωγο	4
26/05/2021	ΓΡ. CΑΡΑΝΘΗC A.B.E.E.	B	CΑΡΑΝΘΗC KYPIAKOΣ	Αντιπρόεδρος ΔΣ	Συνδόμενο Νομικό Πρόσωπο	21/05/2021	AΞIΩN XA	2,641	23,003.11	A	Μετοχή	1
26/05/2021	ΓΡ. CΑΡΑΝΘΗC A.B.E.E.	B	CΑΡΑΝΘΗC KYPIAKOΣ	Αντιπρόεδρος ΔΣ	Συνδόμενο Νομικό Πρόσωπο	25/05/2021	AΞIΩN XA	4,000	34,801.00	A	Μετοχή	1
26/05/2021	EΛBAΛXAKOP EΛΛHNIKH BIOMHXANIA XAΛKOKAI AΛOYMIHIOY A.E.	A	KOKKOΛHΣ CΠYPIΔΩN	Δ/ντης Οικονομικών Υπηρεσιών	Ο ίδιος	25/05/2021	AΞIΩN XA	5,000	10,175.00	A	Μετοχή	1

Σημειώσεις Γνωστοποιήσεων Συναλλαγών

Για περισσότερες πληροφορίες επί των γνωστοποιήσεων συναλλαγών επισκεφτείτε την ιστοσελίδα <http://athexgroup.gr/el/web/guest/companies-info-trade-notifications>

[1] - Η Ημερομηνία Υποβολής αφορά την Ημερομηνία που η Γνωστοποίηση παρελήφθη από το Χ.Α.

[2] - Λόγος Υποβολής: Α: Πρόσωπο που ασκεί Διευθυντικά καθήκοντα, Β: Πρόσωπο που έχει στενό δεσμό με πρόσωπο που ασκεί Διευθυντικά καθήκοντα.

[3] - Φύση Συναλλαγής: Α: Αγορά, Π: Πώληση.

[4] - Παρατηρήσεις: 1 - Λόγω Συμμετοχής σε ΑΜΚ, 2 - Λόγω Εξάσκησης Δικαιώματος Προαίρεσης αγοράς μετοχών που παρέχεται στο προσωπικό, 3 - Λόγω Δωρεάς, 4 - Λόγω Συγχώνευσης ή Διάσπασης κλπ, 5 - Λόγω Μετατροπής ή Ανταλλαγής Ομολογιών, 6 - Ανταλλαγή λόγω Προαιρετικής Δημόσιας Πρότασης.

Υποκείμενη Αγορά				Αγορά Παραγώγων													
Ανωτ Τιμή	Κατωτ Τιμή	Τιμή κλεισ.	Μεταβ.	Μήνας Παράδοσης	Άνοιγμα	Ανωτ Τιμή	Κατωτ Τιμή	Τελ Τιμή	Τιμή κλεισ.	Τελευταία ζήτηση	Τελευταία προσφορά	Τιμή Εκκαθάρισης ¹	Υψηλό ζωής	Χαμηλό ζωής	Πράξεις	Όγκος	Ανοικτές θέσεις
FTSE/X.A. Large Cap																	
2,121.14	2,090.49	2,108.26	0.85%	Ιούνιος 2021	2,102.00	2,114.75	2,085.00	2,099.00	2,099.00	---	---	---	2,239.00	---	116	475	5,449
				Ιούλιος 2021	2,089.50	2,089.50	2,061.00	2,076.00	2,076.00	---	---	---	2,205.25	---	8	8	253
				Αύγουστος 2021	---	---	---	---	2,100.50	---	---	---	---	---	---	---	---
				Σεπτέμβριος 2021	---	---	---	---	2,103.75	---	---	---	---	---	---	---	---
				Δεκέμβριος 2021	---	---	---	---	2,114.50	---	---	---	---	---	---	---	---
				Μάρτιος 2022	---	---	---	---	2,125.00	---	---	---	---	---	---	---	---

(Μονάδα Διαπραγμάτευσης: 1 Μονάδα Δείκτη x 2€, Χρηματικός Διακανονισμός)

Σημειώσεις Παραγώγων

Τις τιμές εκκαθάρισης και τις τελικές ανοικτές θέσεις μπορείτε να τις ανακτήσετε στο ακόλουθο path <http://www.helex.gr/el/web/guest/statistics-end-of-day-derivatives>

Υποκείμενη Αγορά				Αγορά Παραγώγων													
Ανωτ Τιμή	Κατωτ Τιμή	Τιμή κλεισ.	Μεταβ.	Μήνας Παράδοσης	Άνοιγμα	Ανωτ Τιμή	Κατωτ Τιμή	Τελ Τιμή	Τιμή κλεισ.	Τελευταία ζήτηση	Τελευταία προσφορά	Τιμή Εκκαθάρισης*	Υψηλό ζωής	Χαμηλό ζωής	Πράξεις	Όγκος	Ανοικτές θέσεις
(Μέγεθος Συμβολαίου: 100 Χρεόγραφα, Φυσική Παράδοση)																	
ALPHA ΥΠΗΡΕΣΙΩΝ ΣΥΜΜ (ΚΟ)				Ιούνιος 2021	0.997	1.02	0.990	1.02	1.02	---	---	---	1.39	---	392	11,087	55,391
1.041	1.01	1.0395	2.87%	Σεπτέμβριος 2021	0.988	1.00	0.988	0.999	0.999	---	---	---	1.35	---	39	841	868
				Δεκέμβριος 2021	---	---	---	---	1.02	---	---	---	---	---	---	---	---
				Μάρτιος 2022	---	---	---	---	1.03	---	---	---	---	---	---	---	---
(Μέγεθος Συμβολαίου: 100 Χρεόγραφα, Φυσική Παράδοση)																	
ΑΤΤΙCΑ BANK A.T.E. (ΚΟ)				Ιούνιος 2021	0.152	0.168	0.152	0.168	0.168	---	---	---	0.282	---	5	40	452
0.1862	0.168	0.18	14.50%	Σεπτέμβριος 2021	---	---	---	---	0.158	---	---	---	0.225	---	---	---	13
				Δεκέμβριος 2021	---	---	---	---	0.159	---	---	---	---	---	---	---	---
				Μάρτιος 2022	---	---	---	---	0.160	---	---	---	---	---	---	---	---
(Μέγεθος Συμβολαίου: 100 Χρεόγραφα, Φυσική Παράδοση)																	
CENERGY HOLDINGS (ΚΑ)				Ιούνιος 2021	2.69	2.71	2.65	2.66	2.66	---	---	---	2.91	---	25	77	8,579
2.72	2.65	2.68	-2.19%	Σεπτέμβριος 2021	---	---	---	---	2.76	---	---	---	2.86	---	---	---	20
				Δεκέμβριος 2021	---	---	---	---	2.77	---	---	---	---	---	---	---	---
				Μάρτιος 2022	---	---	---	---	2.79	---	---	---	---	---	---	---	---
(Μέγεθος Συμβολαίου: 100 Χρεόγραφα, Φυσική Παράδοση)																	
COCA-COLA HBC AG (ΚΟ)				Ιούνιος 2021	29.30	29.30	29.28	29.30	29.30	---	---	---	29.68	---	4	17	73
29.59	29.3	29.3	0.34%	Σεπτέμβριος 2021	---	---	---	---	29.39	---	---	---	---	---	---	---	---
				Δεκέμβριος 2021	---	---	---	---	29.53	---	---	---	---	---	---	---	---
				Μάρτιος 2022	---	---	---	---	29.68	---	---	---	---	---	---	---	---
(Μέγεθος Συμβολαίου: 100 Χρεόγραφα, Φυσική Παράδοση)																	
EUROBANK HOLDINGS (ΚΟ)				Ιούνιος 2021	0.779	0.799	0.779	0.789	0.789	---	---	---	0.861	---	224	11,604	69,380
0.8	0.7866	0.79	0.66%	Σεπτέμβριος 2021	---	---	---	---	0.790	---	---	---	0.790	---	---	---	80
				Δεκέμβριος 2021	---	---	---	---	0.794	---	---	---	---	---	---	---	---
				Μάρτιος 2022	---	---	---	---	0.798	---	---	---	---	---	---	---	---
(Μέγεθος Συμβολαίου: 100 Χρεόγραφα, Φυσική Παράδοση)																	
FOURLIS ΣΥΜΜΕΤΟΧΩΝ (ΚΟ)				Ιούνιος 2021	4.25	4.25	4.22	4.22	4.22	---	---	---	4.76	---	6	23	1,038
4.28	4.17	4.25	1.92%	Σεπτέμβριος 2021	---	---	---	---	4.20	---	---	---	---	---	---	---	---
				Δεκέμβριος 2021	---	---	---	---	4.22	---	---	---	---	---	---	---	---
				Μάρτιος 2022	---	---	---	---	4.24	---	---	---	---	---	---	---	---
(Μέγεθος Συμβολαίου: 100 Χρεόγραφα, Φυσική Παράδοση)																	
INTRACOM HOLDINGS (ΚΟ)				Ιούνιος 2021	1.44	1.44	1.42	1.42	1.42	---	---	---	1.56	---	11	17	3,578
1.466	1.408	1.414	-3.15%	Σεπτέμβριος 2021	---	---	---	---	1.47	---	---	---	1.39	---	---	---	150
				Δεκέμβριος 2021	---	---	---	---	1.48	---	---	---	---	---	---	---	---
				Μάρτιος 2022	---	---	---	---	1.48	---	---	---	---	---	---	---	---

Σημειώσεις Παραγώγων

Τις τιμές εκκαθάρισης και τις τελικές ανοικτές θέσεις μπορείτε να τις ανακτήσετε στο ακόλουθο path <http://www.helex.gr/el/web/guest/statistics-end-of-day-derivatives>

Υποκείμενη Αγορά				Αγορά Παραγώγων										Ανοικτές θέσεις				
Ανωτ Τιμή	Κατωτ Τιμή	Τιμή κλεισ.	Μεταβ.	Μήνας Παράδοσης	Άνοιγμα	Ανωτ Τιμή	Κατωτ Τιμή	Τελ Τιμή	Τιμή κλεισ.	Τελευταία ζήτηση	Τελευταία προσφορά	Τιμή Εκκαθάρισης*	Υψηλό ζωής	Χαμηλό ζωής	Πράξεις	Όγκος	Ανοικτές θέσεις	
(Μέγεθος Συμβολαίου: 100 Χρεόγραφα, Φυσική Παράδοση)																		
JUMBO (ΚΟ)				Ιούνιος 2021	14.94	15.00	14.72	14.72	14.72	---	---	---	16.90	---	48	131	1,431	
15.07	14.7	14.7	-0.61%	Σεπτέμβριος 2021	14.71	14.73	14.71	14.73	14.73	---	---	---	15.35	---	3	18	61	
				Δεκέμβριος 2021	---	---	---	---	14.96	---	---	---	---	---	---	---	---	
				Μάρτιος 2022	---	---	---	---	15.03	---	---	---	---	---	---	---	---	
(Μέγεθος Συμβολαίου: 100 Χρεόγραφα, Φυσική Παράδοση)																		
LAMDA DEVELOPMENT(ΚΟ)				Ιούνιος 2021	7.34	7.34	7.19	7.22	7.22	---	---	---	7.85	---	27	100	4,932	
7.35	7.2	7.21	-0.96%	Σεπτέμβριος 2021	---	---	---	---	7.33	---	---	---	---	---	---	---	---	
				Δεκέμβριος 2021	---	---	---	---	7.36	---	---	---	---	---	---	---	---	
				Μάρτιος 2022	---	---	---	---	7.40	---	---	---	---	---	---	---	---	
(Μέγεθος Συμβολαίου: 100 Χρεόγραφα, Φυσική Παράδοση)																		
MARFIN INVESTMENT GROUP (ΚΟ)				Ιούνιος 2021	0.026	0.027	0.025	0.027	0.027	---	---	---	0.037	---	5	112	41,817	
0.0268	0.0241	0.0245	-5.04%	Σεπτέμβριος 2021	---	---	---	---	0.026	---	---	---	---	---	---	---	---	
				Δεκέμβριος 2021	---	---	---	---	0.026	---	---	---	---	---	---	---	---	
				Μάρτιος 2022	---	---	---	---	0.026	---	---	---	---	---	---	---	---	
(Μέγεθος Συμβολαίου: 100 Χρεόγραφα, Φυσική Παράδοση)																		
TITAN CEMENT (ΚΑ)				Ιούνιος 2021	17.71	17.71	17.61	17.61	17.61	---	---	---	18.00	---	2	5	732	
17.8	17.4	17.5	-1.46%	Σεπτέμβριος 2021	---	---	---	---	17.87	---	---	---	17.36	---	---	---	64	
				Δεκέμβριος 2021	---	---	---	---	17.96	---	---	---	---	---	---	---	---	
				Μάρτιος 2022	---	---	---	---	18.05	---	---	---	---	---	---	---	---	
(Μέγεθος Συμβολαίου: 102 Χρεόγραφα, Φυσική Παράδοση)																		
VOIHALCO SA/NV (ΚΑ)				Ιούνιος 2021	4.62	4.68	4.60	4.65	4.65	---	---	---	5.26	---	25	102	6,891	
4.68	4.58	4.655	2.08%	Σεπτέμβριος 2021	---	---	---	---	4.59	---	---	---	---	---	---	---	---	
				Δεκέμβριος 2021	---	---	---	---	4.61	---	---	---	---	---	---	---	---	
				Μάρτιος 2022	---	---	---	---	4.64	---	---	---	---	---	---	---	---	
(Μέγεθος Συμβολαίου: 100 Χρεόγραφα, Φυσική Παράδοση)																		
ΑΔΜΗΕ ΣΥΜΜΕΤΟΧΩΝ Α.Ε. (ΚΟ)				Ιούνιος 2021	2.62	2.66	2.62	2.63	2.63	---	---	---	2.90	---	34	201	7,862	
2.655	2.605	2.63	1.15%	Σεπτέμβριος 2021	2.55	2.60	2.55	2.56	2.56	---	---	---	2.68	---	4	70	140	
				Δεκέμβριος 2021	---	---	---	---	2.63	---	---	---	---	---	---	---	---	
				Μάρτιος 2022	---	---	---	---	2.64	---	---	---	---	---	---	---	---	
(Μέγεθος Συμβολαίου: 100 Χρεόγραφα, Φυσική Παράδοση)																		
ΓΕΚ ΤΕΡΝΑ (ΚΟ)				Ιούνιος 2021	9.58	9.63	9.44	9.50	9.50	---	---	---	10.57	---	95	468	8,935	
9.64	9.45	9.5	-1.66%	Σεπτέμβριος 2021	---	---	---	---	9.72	---	---	---	---	---	---	---	---	
				Δεκέμβριος 2021	---	---	---	---	9.77	---	---	---	---	---	---	---	---	
				Μάρτιος 2022	---	---	---	---	9.82	---	---	---	---	---	---	---	---	
(Μέγεθος Συμβολαίου: 100 Χρεόγραφα, Φυσική Παράδοση)																		

Σημειώσεις Παραγώγων

Τις τιμές εκκαθάρισης και τις τελικές ανοικτές θέσεις μπορείτε να τις ανακτήσετε στο ακόλουθο path <http://www.helex.gr/el/web/guest/statistics-end-of-day-derivatives>

Υποκείμενη Αγορά				Αγορά Παραγώγων										Ανοικτές θέσεις			
Ανωτ Τιμή	Κατωτ Τιμή	Τιμή κλεισ.	Μεταβ.	Μήνας Παράδοσης	Άνοιγμα	Ανωτ Τιμή	Κατωτ Τιμή	Τελ Τιμή	Τιμή κλεισ.	Τελευταία ζήτηση	Τελευταία προσφορά	Τιμή Εκκαθάρισης*	Υψηλό ζωής	Χαμηλό ζωής	Πράξεις	Όγκος	Ανοικτές θέσεις
(Μέγεθος Συμβολαίου: 100 Χρεόγραφα, Φυσική Παράδοση)																	
ΔΕΗ (ΚΟ)				Ιούνιος 2021	8.95	9.12	8.95	9.08	9.08	---	---	---	9.93	---	117	3,981	20,288
9.1	8.97	9.06	1.34%	Σεπτέμβριος 2021	9.08	9.08	9.08	9.08	9.08	---	---	---	9.47	---	3	15	189
				Δεκέμβριος 2021	---	---	---	---	9.04	---	---	---	---	---	---	---	---
				Μάρτιος 2022	---	---	---	---	9.09	---	---	---	---	---	---	---	---
(Μέγεθος Συμβολαίου: 100 Χρεόγραφα, Φυσική Παράδοση)																	
ΕΘΝΙΚΗ ΤΡΑΠΕΖΑ (ΚΟ)				Ιούνιος 2021	2.38	2.42	2.33	2.38	2.38	---	---	---	2.78	---	339	7,254	41,419
2.425	2.322	2.37	0.85%	Σεπτέμβριος 2021	2.40	2.40	2.40	2.40	2.40	---	---	---	2.55	---	1	1	296
				Δεκέμβριος 2021	---	---	---	---	2.38	---	---	---	---	---	---	---	---
				Μάρτιος 2022	---	---	---	---	2.39	---	---	---	---	---	---	---	---
(Μέγεθος Συμβολαίου: 100 Χρεόγραφα, Φυσική Παράδοση)																	
ΕΛΛΑΚΤΩΡ (ΚΟ)				Ιούνιος 2021	1.32	1.34	1.31	1.34	1.34	---	---	---	1.68	---	7	34	6,120
1.349	1.305	1.333	2.46%	Σεπτέμβριος 2021	---	---	---	---	1.31	---	---	---	1.40	---	---	---	---
				Δεκέμβριος 2021	---	---	---	---	1.32	---	---	---	---	---	---	---	---
				Μάρτιος 2022	---	---	---	---	1.32	---	---	---	---	---	---	---	---
(Μέγεθος Συμβολαίου: 100 Χρεόγραφα, Φυσική Παράδοση)																	
ΕΛΛΗΝ. ΧΡΗΜΑΤΙΣΤΗΡΙΑ-Χ.Α. (ΚΟ)				Ιούνιος 2021	4.17	4.17	4.12	4.15	4.15	---	---	---	4.31	---	14	84	3,005
4.25	4.16	4.19	-1.76%	Σεπτέμβριος 2021	---	---	---	---	4.29	---	---	---	---	---	---	---	---
				Δεκέμβριος 2021	---	---	---	---	4.31	---	---	---	---	---	---	---	---
				Μάρτιος 2022	---	---	---	---	4.34	---	---	---	---	---	---	---	---
(Μέγεθος Συμβολαίου: 100 Χρεόγραφα, Φυσική Παράδοση)																	
ΕΛΛΗΝΙΚΑ ΠΕΤΡΕΛΑΙΑ (ΚΟ)				Ιούνιος 2021	6.05	6.09	6.05	6.09	6.09	---	---	---	6.49	---	12	58	2,541
6.14	6.03	6.11	0.82%	Σεπτέμβριος 2021	---	---	---	---	6.10	---	---	---	6.14	---	---	---	2
				Δεκέμβριος 2021	---	---	---	---	6.13	---	---	---	---	---	---	---	---
				Μάρτιος 2022	---	---	---	---	6.16	---	---	---	---	---	---	---	---
(Μέγεθος Συμβολαίου: 100 Χρεόγραφα, Φυσική Παράδοση)																	
ΕΥΔΑΠ (ΚΟ)				Ιούνιος 2021	8.47	8.49	8.44	8.49	8.49	---	---	---	9.27	---	8	13	1,875
8.56	8.32	8.56	1.78%	Σεπτέμβριος 2021	---	---	---	---	8.46	---	---	---	8.76	---	---	---	146
				Δεκέμβριος 2021	---	---	---	---	8.51	---	---	---	---	---	---	---	---
				Μάρτιος 2022	---	---	---	---	8.55	---	---	---	---	---	---	---	---
(Μέγεθος Συμβολαίου: 100 Χρεόγραφα, Φυσική Παράδοση)																	
ΜΟΤΟΡ ΟΪΛ (ΚΟ)				Ιούνιος 2021	13.56	13.56	13.35	13.35	13.35	---	---	---	14.12	---	21	81	3,016
13.57	13.3	13.35	-0.30%	Σεπτέμβριος 2021	---	---	---	---	13.48	---	---	---	14.40	---	---	---	103
				Δεκέμβριος 2021	---	---	---	---	13.54	---	---	---	---	---	---	---	---
				Μάρτιος 2022	---	---	---	---	13.61	---	---	---	---	---	---	---	---

Σημειώσεις Παραγώγων

Τις τιμές εκκαθάρισης και τις τελικές ανοικτές θέσεις μπορείτε να τις ανακτήσετε στο ακόλουθο path <http://www.helex.gr/el/web/guest/statistics-end-of-day-derivatives>

Υποκείμενη Αγορά				Αγορά Παραγώγων										Ανοικτές θέσεις			
Ανωτ Τιμή	Κατωτ Τιμή	Τιμή κλεισ.	Μεταβ.	Μήνας Παράδοσης	Άνοιγμα	Ανωτ Τιμή	Κατωτ Τιμή	Τελ Τιμή	Τιμή κλεισ.	Τελευταία ζήτηση	Τελευταία προσφορά	Τιμή Εκκαθάρισης*	Υψηλό ζωής	Χαμηλό ζωής	Πράξεις	Όγκος	Ανοικτές θέσεις
(Μέγεθος Συμβολαίου: 100 Χρεόγραφα, Φυσική Παράδοση)																	
ΜΥΤΙΛΗΝΑΙΟΣ (ΚΟ)				Ιούνιος 2021	14.60	14.95	14.59	14.90	14.90	---	---	---	15.87	---	95	330	5,643
14.96	14.42	14.9	3.83%	Σεπτέμβριος 2021	14.47	14.60	14.38	14.40	14.40	---	---	---	15.68	---	7	52	388
				Δεκέμβριος 2021	---	---	---	---	14.51	---	---	---	---	---	---	---	---
				Μάρτιος 2022	---	---	---	---	14.59	---	---	---	---	---	---	---	---
(Μέγεθος Συμβολαίου: 100 Χρεόγραφα, Φυσική Παράδοση)																	
ΟΛΠ (ΚΟ)				Ιούνιος 2021	20.45	20.45	20.45	20.45	20.45	---	---	---	22.29	---	1	1	271
20.6	20.2	20.4	0.25%	Σεπτέμβριος 2021	---	---	---	---	20.48	---	---	---	21.43	---	---	---	13
				Δεκέμβριος 2021	---	---	---	---	20.58	---	---	---	---	---	---	---	---
				Μάρτιος 2022	---	---	---	---	20.69	---	---	---	---	---	---	---	---
(Μέγεθος Συμβολαίου: 100 Χρεόγραφα, Φυσική Παράδοση)																	
ΟΠΑΠ (ΚΟ)				Ιούνιος 2021	12.40	12.41	12.24	12.34	12.34	---	---	---	12.77	---	39	272	1,540
12.44	12.22	12.31	1.32%	Σεπτέμβριος 2021	11.99	11.99	11.95	11.95	11.95	---	---	---	12.33	---	2	6	55
				Δεκέμβριος 2021	---	---	---	---	12.29	---	---	---	---	---	---	---	---
				Μάρτιος 2022	---	---	---	---	12.35	---	---	---	---	---	---	---	---
(Μέγεθος Συμβολαίου: 100 Χρεόγραφα, Φυσική Παράδοση)																	
ΟΤΕ (ΚΟ)				Ιούνιος 2021	14.68	14.69	14.52	14.62	14.62	---	---	---	14.94	---	81	330	4,302
14.74	14.45	14.555	0.73%	Σεπτέμβριος 2021	14.14	14.14	14.09	14.09	14.09	---	---	---	14.30	---	2	6	85
				Δεκέμβριος 2021	---	---	---	---	14.62	---	---	---	---	---	---	---	---
				Μάρτιος 2022	---	---	---	---	14.69	---	---	---	---	---	---	---	---
(Μέγεθος Συμβολαίου: 100 Χρεόγραφα, Φυσική Παράδοση)																	
ΠΕΙΡΑΙΩΣ FINANCIAL HOLD (ΚΟ)				Ιούνιος 2021	1.52	1.54	1.45	1.49	1.49	---	---	---	3.12	---	314	89,113	468,243
1.535	1.451	1.487	-1.20%	Σεπτέμβριος 2021	1.55	1.55	1.44	1.44	1.44	---	---	---	1.77	---	4	92	1,069
				Δεκέμβριος 2021	---	---	---	---	1.52	---	---	---	1.79	---	---	---	23
				Μάρτιος 2022	---	---	---	---	1.53	---	---	---	---	---	---	---	---
(Μέγεθος Συμβολαίου: 6 Χρεόγραφα, Φυσική Παράδοση)																	
ΤΕΡΝΑ ΕΝΕΡΓΕΙΑΚΗ (ΚΟ)				Ιούνιος 2021	11.73	11.90	11.68	11.90	11.90	---	---	---	13.44	---	13	32	2,553
11.82	11.6	11.8	1.72%	Σεπτέμβριος 2021	11.80	11.80	11.80	11.80	11.80	---	---	---	12.85	---	1	1	120
				Δεκέμβριος 2021	---	---	---	---	11.73	---	---	---	---	---	---	---	---
				Μάρτιος 2022	---	---	---	---	11.79	---	---	---	---	---	---	---	---

Σημειώσεις Παραγώγων

Τις τιμές εκκαθάρισης και τις τελικές ανοικτές θέσεις μπορείτε να τις ανακτήσετε στο ακόλουθο path <http://www.helex.gr/el/web/guest/statistics-end-of-day-derivatives>

FTSE/X.A. Large Cap

(Μονάδα Διαπραγμάτευσης: 1 Μονάδα Δείκτη x 2€ - Τρόπος Εξάσκησης: Ευρωπαϊκός, Χρηματικός Διακανονισμός)

Τιμή Εξάσκησης	Δικαιώματα Αγοράς													Δικαιώματα Πώλησης																	
	Ιούνιος 2021						Ιούλιος 2021						Λοιποί Μήνες		Ιούνιος 2021						Ιούλιος 2021						Λοιποί Μήνες		Τιμή Εξάσκησης		
	Άνοιγμα	Ανιψ. Τιμή	Κατωτ. Τιμή	Τελ. Τιμή	Τιμή κλεισ.	Όγκος	Άνοιγμα	Ανιψ. Τιμή	Κατωτ. Τιμή	Τελ. Τιμή	Τιμή κλεισ.	Όγκος	Άνοιγ. Θέσεις	Όγκος	Άνοιγμα	Ανιψ. Τιμή	Κατωτ. Τιμή	Τελ. Τιμή	Τιμή κλεισ.	Όγκος	Άνοιγ. Θέσεις	Όγκος	Άνοιγμα	Ανιψ. Τιμή	Κατωτ. Τιμή	Τελ. Τιμή	Τιμή κλεισ.	Όγκος		Άνοιγ. Θέσεις	Όγκος
1,200	0.00	0.00	0.00	-	892.00	-	-	-	-	-	-	-	-	-	0.00	0.00	0.00	-	0.01	-	-	-	-	-	-	-	-	-		-	-
1,225	0.00	0.00	0.00	-	867.00	-	-	-	-	-	-	-	-	-	0.00	0.00	0.00	-	0.01	-	-	-	-	-	-	-	-	-	-	-	1,225
1,250	0.00	0.00	0.00	-	842.00	-	-	-	-	-	-	-	-	-	0.00	0.00	0.00	-	0.01	-	-	-	-	-	-	-	-	-	-	-	1,250
1,275	0.00	0.00	0.00	-	817.00	-	-	-	-	-	-	-	-	-	0.00	0.00	0.00	-	0.01	-	-	-	-	-	-	-	-	-	-	-	1,275
1,300	0.00	0.00	0.00	-	792.00	-	-	-	-	-	-	-	-	-	0.00	0.00	0.00	-	0.01	-	-	-	-	-	-	-	-	-	-	-	1,300
1,325	0.00	0.00	0.00	-	767.00	-	-	-	-	-	-	-	-	-	0.00	0.00	0.00	-	0.01	-	-	-	-	-	-	-	-	-	-	-	1,325
1,350	0.00	0.00	0.00	-	742.00	-	-	-	-	-	-	-	-	-	0.00	0.00	0.00	-	0.01	-	-	-	-	-	-	-	-	-	-	-	1,350
1,375	0.00	0.00	0.00	-	717.00	-	-	-	-	-	-	-	-	-	0.00	0.00	0.00	-	0.01	-	-	-	-	-	-	-	-	-	-	-	1,375
1,400	0.00	0.00	0.00	-	692.00	-	-	-	-	-	-	-	-	-	0.00	0.00	0.00	-	0.01	-	-	-	-	-	-	-	-	-	-	-	1,400
1,425	0.00	0.00	0.00	-	667.00	-	-	-	-	-	-	-	-	-	0.00	0.00	0.00	-	0.01	-	-	-	-	-	-	-	-	-	-	-	1,425
1,450	0.00	0.00	0.00	-	642.00	-	-	-	-	-	-	-	-	-	0.00	0.00	0.00	-	0.01	-	-	-	-	-	-	-	-	-	-	-	1,450
1,475	0.00	0.00	0.00	-	617.00	-	-	-	-	-	-	-	-	-	0.00	0.00	0.00	-	0.01	-	-	-	-	-	-	-	-	-	-	-	1,475
1,500	0.00	0.00	0.00	-	592.00	-	-	-	-	-	-	-	-	-	0.00	0.00	0.00	-	0.01	-	-	-	-	-	-	-	-	-	-	-	1,500
1,525	0.00	0.00	0.00	-	567.00	-	-	-	-	-	-	-	-	-	0.00	0.00	0.00	-	0.02	-	-	-	-	-	-	-	-	-	-	-	1,525
1,550	0.00	0.00	0.00	-	542.00	-	-	-	-	-	-	-	-	-	0.00	0.00	0.00	-	0.01	-	-	-	-	-	-	-	-	-	-	-	1,550
1,575	0.00	0.00	0.00	-	517.00	-	-	-	-	-	-	-	-	-	0.00	0.00	0.00	-	0.01	-	-	-	-	-	-	-	-	-	-	-	1,575
1,600	0.00	0.00	0.00	-	492.00	-	-	-	-	-	-	-	-	-	0.00	0.00	0.00	-	0.02	-	-	-	-	-	-	-	-	-	-	-	1,600
1,625	0.00	0.00	0.00	-	467.00	-	-	-	-	-	-	-	-	-	0.00	0.00	0.00	-	0.01	-	-	-	-	-	-	-	-	-	-	-	1,625
1,650	0.00	0.00	0.00	-	442.00	-	-	-	-	-	-	-	-	-	0.00	0.00	0.00	-	0.01	-	-	-	-	-	-	-	-	-	-	-	1,650
1,675	0.00	0.00	0.00	-	417.00	-	-	-	-	-	-	-	-	-	0.00	0.00	0.00	-	0.01	-	-	-	-	-	-	-	-	-	-	-	1,675
1,700	0.00	0.00	0.00	-	392.00	-	-	-	-	-	-	-	-	-	0.00	0.00	0.00	-	0.03	-	-	-	-	-	-	-	-	-	-	-	1,700
1,725	0.00	0.00	0.00	-	367.00	-	-	-	-	-	-	-	-	-	0.00	0.00	0.00	-	0.01	-	-	-	-	-	-	-	-	-	-	-	1,725
1,750	0.00	0.00	0.00	-	342.00	-	-	-	-	-	-	-	-	-	0.00	0.00	0.00	-	0.03	-	-	-	-	-	-	-	-	-	-	-	1,750
1,775	0.00	0.00	0.00	-	317.00	-	-	-	-	-	-	-	-	-	0.00	0.00	0.00	-	0.07	-	-	-	-	-	-	-	-	-	-	-	1,775
1,800	0.00	0.00	0.00	-	293.00	-	-	-	-	-	-	-	-	-	0.00	0.00	0.00	-	0.16	-	-	-	-	-	-	-	-	-	-	-	1,800
1,825	0.00	0.00	0.00	-	268.00	-	-	-	-	-	-	-	-	-	0.00	0.00	0.00	-	0.35	-	-	-	-	-	-	-	-	-	-	-	1,825
1,850	0.00	0.00	0.00	-	243.00	-	-	-	-	-	-	-	-	-	0.00	0.00	0.00	-	0.68	-	-	-	-	-	-	-	-	-	-	-	1,850
1,875	0.00	0.00	0.00	-	219.00	-	-	-	-	-	-	-	-	-	0.00	0.00	0.00	-	1.30	-	-	-	-	-	-	-	-	-	-	-	1,875
1,900	0.00	0.00	0.00	-	195.00	-	-	-	-	-	-	-	-	-	0.00	0.00	0.00	-	2.30	-	-	-	-	-	-	-	-	-	-	-	1,900
1,925	0.00	0.00	0.00	-	171.00	-	-	0.00	0.00	0.00	-	162.00	-	-	0.00	0.00	0.00	-	3.90	-	-	0.00	0.00	0.00	-	17.75	-	-	-	-	1,925
1,950	0.00	0.00	0.00	-	149.00	-	-	0.00	0.00	0.00	-	143.00	-	-	0.00	0.00	0.00	-	6.30	-	-	25.00	25.00	25.00	25.00	25.00	2	-	-	-	1,950
1,975	0.00	0.00	0.00	-	127.00	-	-	0.00	0.00	0.00	-	125.00	-	-	0.00	0.00	0.00	-	9.80	-	-	30.00	30.00	30.00	30.00	30.00	1	-	-	-	1,975
2,000	0.00	0.00	0.00	-	107.00	-	-	0.00	0.00	0.00	-	108.00	-	-	0.00	0.00	0.00	-	14.75	-	50	35.00	35.00	35.00	35.00	35.00	1	-	-	-	2,000
2,050	0.00	0.00	0.00	-	72.00	-	55	0.00	0.00	0.00	-	79.00	-	-	23.00	0.00	23.00	23.00	23.00	20	27	52.00	52.00	52.00	52.00	52.00	20	20	-	-	2,050
2,100	50.00	54.00	50.00	54.00	54.00	6	60	0.00	0.00	0.00	-	55.50	-	20	47.00	54.00	47.00	47.00	47.00	20	143	0.00	0.00	0.00	-	85.50	-	-	-	-	2,100
2,150	26.00	26.00	23.50	23.50	23.50	2	62	0.00	0.00	0.00	-	37.50	-	21	0.00	26.00	0.00	-	83.00	-	150	0.00	0.00	0.00	-	117.00	-	20	-	-	2,150

FTSE/X.A. Large Cap

(Μονάδα Διαπραγμάτευσης: 1 Μονάδα Δείκτη x 2€ - Τρόπος Εξάσκησης: Ευρωπαϊκός, Χρηματικός Διακανονισμός)

Τιμή Εξάσκησης	Δικαιώματα Αγοράς														Δικαιώματα Πώλησης																		
	Ιούνιος 2021							Ιούλιος 2021							Λοιποί Μήνες		Ιούνιος 2021							Ιούλιος 2021							Λοιποί Μήνες		Τιμή Εξάσκησης
	Άνοιγμα	Ανιψ. Τιμή	Κατωτ. Τιμή	Τελ. Τιμή	Τιμή κλεισ.	Όγκος	Ανοικτές θέσεις	Άνοιγμα	Ανιψ. Τιμή	Κατωτ. Τιμή	Τελ. Τιμή	Τιμή κλεισ.	Όγκος	Ανοικτές θέσεις	Όγκος	Ανοικτές θέσεις	Άνοιγμα	Ανιψ. Τιμή	Κατωτ. Τιμή	Τελ. Τιμή	Τιμή κλεισ.	Όγκος	Ανοικτές θέσεις	Άνοιγμα	Ανιψ. Τιμή	Κατωτ. Τιμή	Τελ. Τιμή	Τιμή κλεισ.	Όγκος	Ανοικτές θέσεις	Όγκος	Ανοικτές θέσεις	
2,200	15.00	15.00	15.00	15.00	15.00	3	74	0.00	0.00	0.00	-	24.25	-	-			0.00	15.00	0.00	-	120.00	-	102	0.00	0.00	0.00	-	154.00	-	-			
2,250	0.00	0.00	0.00	-	6.40	-	38	0.00	0.00	0.00	-	15.00	-	-			0.00	0.00	0.00	-	163.00	-	22	0.00	0.00	0.00	-	195.00	-	-			2,250
2,300	0.00	0.00	0.00	-	2.80	-	100	0.00	0.00	0.00	-	9.00	-	-			0.00	0.00	0.00	-	210.00	-	80	0.00	0.00	0.00	-	238.00	-	-			2,300
2,350	0.00	0.00	0.00	-	1.10	-	-	0.00	0.00	0.00	-	5.20	-	-			0.00	0.00	0.00	-	258.00	-	-	0.00	0.00	0.00	-	284.00	-	-			2,350
2,400	0.00	0.00	0.00	-	0.39	-	-	0.00	0.00	0.00	-	2.90	-	-			0.00	0.00	0.00	-	307.00	-	-	0.00	0.00	0.00	-	332.00	-	-			2,400
2,450	0.00	0.00	0.00	-	0.13	-	-	0.00	0.00	0.00	-	1.50	-	-			0.00	0.00	0.00	-	357.00	-	-	0.00	0.00	0.00	-	380.00	-	-			2,450
Σύνολο:						11	389						0	41	0	0					40	574						24	40	0	0		
Αριθμός Πράξεων:							6							0	0							2						4	0				

ALPHA ΥΠΗΡΕΣΙΩΝ ΣΥΜΜ (ΚΟ)

(Μέγεθος Συμβολαίου: 100 Χρεόγραφα, Τρόπος Εξάσκησης: Αμερικάνικος, Φυσική Παράδοση)

Τιμή Εξάσκησης	Δικαιώματα Αγοράς												Δικαιώματα Πώλησης																
	Ιούνιος 2021				Ιούλιος 2021				Λοιποί Μήνες				Ιούνιος 2021				Ιούλιος 2021				Λοιποί Μήνες								
	Άνοιγμα	Ανιγν. Τιμή	Καπιτ. Τιμή	Τελ. Τιμή	Τιμή κλεισ.	Όγκος	Άνοιγ. θέσεις	Άνοιγμα	Ανιγν. Τιμή	Καπιτ. Τιμή	Τελ. Τιμή	Τιμή κλεισ.	Όγκος	Άνοιγ. θέσεις	Όγκος	Άνοιγ. θέσεις	Άνοιγμα	Ανιγν. Τιμή	Καπιτ. Τιμή	Τελ. Τιμή	Τιμή κλεισ.	Όγκος	Άνοιγ. θέσεις	Όγκος	Άνοιγ. θέσεις	Τιμή Εξάσκησης			
0.150	0.000	0.000	0.000	0.860	-	-											0.000	0.000	0.000	0.002	-	-							0.002
0.200	0.000	0.000	0.000	0.810	-	-											0.000	0.000	0.000	0.001	-	-							0.002
0.250	0.000	0.000	0.000	0.760	-	-											0.000	0.000	0.000	0.002	-	-							0.003
0.300	0.000	0.000	0.000	0.710	-	-											0.000	0.000	0.000	0.001	-	-							0.003
0.350	0.000	0.000	0.000	0.660	-	-											0.000	0.000	0.000	0.002	-	-							0.004
0.400	0.000	0.000	0.000	0.611	-	-											0.000	0.000	0.000	0.004	-	-							0.004
0.450	0.000	0.000	0.000	0.561	-	-											0.000	0.000	0.000	0.001	-	-							0.005
0.500	0.000	0.000	0.000	0.511	-	-											0.000	0.000	0.000	0.001	-	-							0.005
0.550	0.000	0.000	0.000	0.461	-	-											0.000	0.000	0.000	0.001	-	-							0.006
0.600	0.000	0.000	0.000	0.411	-	-											0.000	0.000	0.000	0.002	-	-							0.006
0.650	0.000	0.000	0.000	0.361	-	-	0.000	0.000	0.000		0.368	-	-				0.000	0.000	0.000	0.001	-	-	0.000	0.000	0.000	0.006	-	-	0.007
0.700	0.000	0.000	0.000	0.312	-	-	0.000	0.000	0.000		0.323	-	-				0.000	0.000	0.000	0.001	-	-	0.000	0.000	0.000	0.011	-	-	0.007
0.750	0.000	0.000	0.000	0.265	-	-	0.000	0.000	0.000		0.280	-	-				0.000	0.000	0.000	0.004	-	-	0.000	0.000	0.000	0.018	-	-	0.008
0.800	0.000	0.000	0.000	0.220	-	-	0.000	0.000	0.000		0.241	-	-				0.000	0.000	0.000	0.008	-	-	0.000	0.000	0.000	0.028	-	-	0.008
0.850	0.000	0.000	0.000	0.178	-	-	0.000	0.000	0.000		0.205	-	-				0.000	0.000	0.000	0.017	-	-	0.000	0.000	0.000	0.043	-	-	0.009
0.900	0.000	0.000	0.000	0.140	-	-	0.000	0.000	0.000		0.173	-	-				0.000	0.000	0.000	0.029	-	-	0.000	0.000	0.000	0.061	-	-	0.009
0.950	0.000	0.000	0.000	0.108	-	-	0.000	0.000	0.000		0.145	-	-				0.000	0.000	0.000	0.046	-	-	0.000	0.000	0.000	0.082	-	-	0.010
1.000	0.000	0.000	0.000	0.081	-	-	0.000	0.000	0.000		0.119	-	-				0.000	0.000	0.000	0.069	-	-	0.000	0.000	0.000	0.107	-	-	0.010
1.100	0.000	0.000	0.000	0.042	-	-	0.000	0.000	0.000		0.080	-	-				0.000	0.000	0.000	0.131	-	-	0.000	0.000	0.000	0.167	-	-	0.011
1.200	0.000	0.000	0.000	0.020	-	-	0.000	0.000	0.000		0.052	-	-				0.000	0.000	0.000	0.209	-	-	0.000	0.000	0.000	0.239	-	-	0.012
1.300	0.000	0.000	0.000	0.009	-	10	0.000	0.000	0.000		0.033	-	-				0.000	0.000	0.000	0.298	-	-	0.000	0.000	0.000	0.320	-	-	0.013
1.400	0.000	0.000	0.000	0.004	-	-	0.000	0.000	0.000		0.021	-	-				0.000	0.000	0.000	0.393	-	-	0.000	0.000	0.000	0.408	-	-	0.014
1.500	0.000	0.000	0.000	0.001	-	-	0.000	0.000	0.000		0.013	-	-				0.000	0.000	0.000	0.491	-	-	0.000	0.000	0.000	0.500	-	-	0.015
1.600	0.000	0.000	0.000	0.001	-	-	0.000	0.000	0.000		0.008	-	-				0.000	0.000	0.000	0.590	-	-	0.000	0.000	0.000	0.595	-	-	0.016
1.700	0.000	0.000	0.000	0.003	-	-	0.000	0.000	0.000		0.005	-	-				0.000	0.000	0.000	0.690	-	-	0.000	0.000	0.000	0.692	-	-	0.017
1.800	0.000	0.000	0.000	0.001	-	-	0.000	0.000	0.000		0.003	-	-				0.000	0.000	0.000	0.790	-	-	0.000	0.000	0.000	0.791	-	-	0.018
Σύνολα:					0	10						0	0	0	0					0	0					0	0	0	0
Αριθμός Πράξεων:					0							0	0							0.00						0	0		

ΔΕΗ (ΚΟ)

(Μέγεθος Συμβολαίου: 100 Χρέδγραφα, Τρόπος Εξάσκησης: Αμερικάνικος, Φυσική Παράδοση)

Τιμή Εξάσκησης	Δικαιώματα Αγοράς													Δικαιώματα Πώλησης																		
	Ιούνιος 2021						Ιούλιος 2021						Λοιποί Μήνες		Ιούνιος 2021						Ιούλιος 2021						Λοιποί Μήνες		Τιμή Εξάσκησης			
	Άνοιγμα	Ανιτ Τιμή	Καπιτ Τιμή	Τελ Τιμή	Τιμή κλεισ.	Όγκος	Άνοιγμα	Ανιτ Τιμή	Καπιτ Τιμή	Τελ Τιμή	Τιμή κλεισ.	Όγκος	Άνοιγες θέσεις	Όγκος	Άνοιγες θέσεις	Άνοιγμα	Ανιτ Τιμή	Καπιτ Τιμή	Τελ Τιμή	Τιμή κλεισ.	Όγκος	Άνοιγες θέσεις	Άνοιγμα	Ανιτ Τιμή	Καπιτ Τιμή	Τελ Τιμή	Τιμή κλεισ.	Όγκος		Άνοιγες θέσεις	Όγκος	Άνοιγες θέσεις
2.400	0.000	0.000	0.000		6.54	-	-									0.000	0.000	0.000		0.002	-	-										
2.600	0.000	0.000	0.000		6.34	-	-									0.000	0.000	0.000		0.001	-	-										0.026
2.800	0.000	0.000	0.000		6.14	-	-									0.000	0.000	0.000		0.001	-	-										0.028
3.000	0.000	0.000	0.000		5.94	-	-									0.000	0.000	0.000		0.001	-	-										0.030
3.200	0.000	0.000	0.000		5.74	-	-									0.000	0.000	0.000		0.001	-	-										0.032
3.400	0.000	0.000	0.000		5.54	-	-									0.000	0.000	0.000		0.001	-	-										0.034
3.600	0.000	0.000	0.000		5.34	-	-									0.000	0.000	0.000		0.001	-	-										0.036
3.800	0.000	0.000	0.000		5.15	-	-									0.000	0.000	0.000		0.001	-	-										0.038
4.000	0.000	0.000	0.000		4.95	-	-									0.000	0.000	0.000		0.001	-	-										0.040
4.400	0.000	0.000	0.000		4.55	-	-									0.000	0.000	0.000		0.001	-	-										0.044
4.800	0.000	0.000	0.000		4.15	-	-									0.000	0.000	0.000		0.001	-	-										0.048
5.200	0.000	0.000	0.000		3.75	-	-									0.000	0.000	0.000		0.001	-	-										0.052
5.600	0.000	0.000	0.000		3.35	-	-									0.000	0.000	0.000		0.001	-	-										0.056
6.000	0.000	0.000	0.000		2.95	-	-									0.000	0.000	0.000		0.001	-	-										0.060
6.400	0.000	0.000	0.000		2.55	-	-									0.000	0.000	0.000		0.001	-	-										0.064
6.800	0.000	0.000	0.000		2.15	-	-	0.000	0.000	0.000		2.16	-	-		0.000	0.000	0.000		0.001	-	-	0.000	0.000	0.000		0.003	-	-		0.068	
7.200	0.000	0.000	0.000		1.75	-	-	0.000	0.000	0.000		1.77	-	-		0.000	0.000	0.000		0.001	-	-	0.000	0.000	0.000		0.013	-	-		0.072	
7.600	0.000	0.000	0.000		1.35	-	-	0.000	0.000	0.000		1.40	-	-		0.000	0.000	0.000		0.005	-	-	0.000	0.000	0.000		0.038	-	-		0.076	
8.000	0.000	0.000	0.000		0.975	-	-	0.000	0.000	0.000		1.06	-	-		0.000	0.000	0.000		0.025	-	5	0.000	0.000	0.000		0.093	-	-		0.080	
8.400	0.000	0.000	0.000		0.636	-	5	0.000	0.000	0.000		0.755	-	-		0.000	0.000	0.000		0.085	-	121	0.189	0.189	0.189	0.189	0.189	5	5		0.084	
8.800	0.000	0.000	0.000		0.367	-	32	0.000	0.000	0.000		0.513	-	-		0.190	0.190	0.190	0.190	0.190	5	15	0.000	0.000	0.000		0.348	-	-		0.088	
9.200	0.000	0.000	0.000		0.184	-	61	0.000	0.000	0.000		0.325	-	-		0.000	0.000	0.000		0.433	-	11	0.000	0.000	0.000		0.561	-	-		0.092	
9.600	0.000	0.000	0.000		0.078	-	9	0.000	0.000	0.000		0.195	-	5		0.000	0.000	0.000		0.728	-	-	0.000	0.000	0.000		0.832	-	-		0.096	
10.000	0.000	0.000	0.000		0.029	-	20	0.000	0.000	0.000		0.111	-	-		0.000	0.000	0.000		1.08	-	-	0.000	0.000	0.000		1.15	-	-		0.100	
11.000	0.000	0.000	0.000		0.001	-	-	0.000	0.000	0.000		0.021	-	-		0.000	0.000	0.000		2.06	-	-	0.000	0.000	0.000		2.07	-	-		0.110	
12.000	0.000	0.000	0.000		0.003	-	-	0.000	0.000	0.000		0.003	-	-		0.000	0.000	0.000		3.06	-	-	0.000	0.000	0.000		3.06	-	-		0.120	
13.000	0.000	0.000	0.000		0.001	-	-	0.000	0.000	0.000		0.001	-	-		0.000	0.000	0.000		4.06	-	-	0.000	0.000	0.000		4.06	-	-		0.130	
14.000	0.000	0.000	0.000		0.001	-	-	0.000	0.000	0.000		0.002	-	-		0.000	0.000	0.000		5.06	-	-	0.000	0.000	0.000		5.06	-	-		0.140	
Σύνολο:						0	127						0	5	0	0				0	152						5	5	0	0		
Αριθμός Πράξεων:						0						0		0						1.00							1		0			

ΕΘΝΙΚΗ ΤΡΑΠΕΖΑ (ΚΟ)

(Μέγεθος Συμβολαίου: 100 Χρέεγραφα, Τρόπος Εξάσκησης: Αμερικάνικος, Φυσική Παράδοση)

Τιμή Εξάσκησης	Δικαιώματα Αγοράς														Δικαιώματα Πώλησης																		
	Ιούνιος 2021				Ιούλιος 2021				Λοιποί Μήνες		Ιούνιος 2021				Ιούλιος 2021				Λοιποί Μήνες		Τιμή Εξάσκησης												
	Άνοιγμα	Ανιτ Τιμή	Καπιτ Τιμή	Τελ Τιμή	Τιμή κλεισ.	Όγκος	Άνοιγες θέσεις	Άνοιγμα	Ανιτ Τιμή	Καπιτ Τιμή	Τελ Τιμή	Τιμή κλεισ.	Όγκος	Άνοιγες θέσεις	Όγκος	Άνοιγες θέσεις	Άνοιγμα	Ανιτ Τιμή	Καπιτ Τιμή	Τελ Τιμή		Τιμή κλεισ.	Όγκος	Άνοιγες θέσεις	Όγκος	Άνοιγες θέσεις							
0.650	0.000	0.000	0.000	1.70	-	-											0.000	0.000	0.000	0.001		-	-									0.007	
0.700	0.000	0.000	0.000	1.65	-	-											0.000	0.000	0.000	0.001	-	-									0.007		
0.750	0.000	0.000	0.000	1.60	-	-											0.000	0.000	0.000	0.001	-	-									0.008		
0.800	0.000	0.000	0.000	1.55	-	-											0.000	0.000	0.000	0.001	-	-									0.008		
0.850	0.000	0.000	0.000	1.50	-	-											0.000	0.000	0.000	0.001	-	-									0.009		
0.900	0.000	0.000	0.000	1.45	-	-											0.000	0.000	0.000	0.001	-	-									0.009		
0.950	0.000	0.000	0.000	1.40	-	-											0.000	0.000	0.000	0.001	-	-									0.010		
1.000	0.000	0.000	0.000	1.35	-	-											0.000	0.000	0.000	0.001	-	-									0.010		
1.100	0.000	0.000	0.000	1.25	-	-											0.000	0.000	0.000	0.001	-	-									0.011		
1.200	0.000	0.000	0.000	1.15	-	-											0.000	0.000	0.000	0.001	-	-									0.012		
1.300	0.000	0.000	0.000	1.05	-	-											0.000	0.000	0.000	0.001	-	-									0.013		
1.400	0.000	0.000	0.000	0.952	-	-											0.000	0.000	0.000	0.001	-	-									0.014		
1.500	0.000	0.000	0.000	0.852	-	-											0.000	0.000	0.000	0.001	-	-									0.015		
1.600	0.000	0.000	0.000	0.752	-	-											0.000	0.000	0.000	0.001	-	-									0.016		
1.700	0.000	0.000	0.000	0.653	-	-	0.000	0.000	0.000								0.000	0.000	0.000	0.001	-	-	0.000	0.000	0.000				0.009	-	-	0.017	
1.800	0.000	0.000	0.000	0.555	-	-	0.000	0.000	0.000								0.000	0.000	0.000	0.003	-	-	0.000	0.000	0.000				0.018	-	-	0.018	
1.900	0.000	0.000	0.000	0.460	-	-	0.000	0.000	0.000								0.000	0.000	0.000	0.008	-	-	0.000	0.000	0.000				0.032	-	-	0.019	
2.000	0.000	0.000	0.000	0.370	-	-	0.000	0.000	0.000								0.000	0.000	0.000	0.018	-	-	0.000	0.000	0.000				0.053	-	-	0.020	
2.200	0.000	0.000	0.000	0.217	-	-	0.000	0.000	0.000								0.000	0.000	0.000	0.064	-	-	0.000	0.000	0.000				0.117	-	-	0.022	
2.400	0.000	0.000	0.000	0.110	-	-	0.000	0.000	0.000								0.000	0.000	0.000	0.157	-	-	0.000	0.000	0.000				0.216	-	-	0.024	
2.600	0.000	0.000	0.000	0.048	-	5	0.000	0.000	0.000								0.000	0.000	0.000	0.295	-	-	0.000	0.000	0.000				0.346	-	-	0.026	
2.800	0.000	0.000	0.000	0.018	-	-	0.000	0.000	0.000								0.000	0.000	0.000	0.465	-	-	0.000	0.000	0.000				0.501	-	-	0.028	
3.000	0.000	0.000	0.000	0.006	-	-	0.000	0.000	0.000								0.000	0.000	0.000	0.654	-	-	0.000	0.000	0.000				0.675	-	-	0.030	
3.200	0.000	0.000	0.000	0.002	-	-	0.000	0.000	0.000								0.000	0.000	0.000	0.850	-	-	0.000	0.000	0.000				0.861	-	-	0.032	
3.400	0.000	0.000	0.000	0.001	-	-	0.000	0.000	0.000								0.000	0.000	0.000	1.05	-	-	0.000	0.000	0.000				1.05	-	-	0.034	
3.600	0.000	0.000	0.000	0.001	-	-	0.000	0.000	0.000								0.000	0.000	0.000	1.25	-	-	0.000	0.000	0.000				1.25	-	-	0.036	
3.800	0.000	0.000	0.000	0.001	-	-	0.000	0.000	0.000								0.000	0.000	0.000	1.45	-	-	0.000	0.000	0.000				1.45	-	-	0.038	
Σύνολο:						0	5																									0	300
Αριθμός Πράξεων:							0																									0	0

ΟΠΑΠ (ΚΟ)

(Μέγεθος Συμβολαίου: 100 Χρέδγραφα, Τρόπος Εξάσκησης: Αμερικάνικος, Φυσική Παράδοση)

Τιμή Εξάσκησης	Δικαιώματα Αγοράς													Δικαιώματα Πώλησης																		
	Ιούνιος 2021						Ιούλιος 2021						Λοιποί Μήνες		Ιούνιος 2021						Ιούλιος 2021						Λοιποί Μήνες		Τιμή Εξάσκησης			
	Άνοιγμα	Ανιγτ Τιμή	Καπιτ Τιμή	Τελ Τιμή	Τιμή κλεισ.	Όγκος	Άνοιγμα	Ανιγτ Τιμή	Καπιτ Τιμή	Τελ Τιμή	Τιμή κλεισ.	Όγκος	Άνοιγτες θέσεις	Όγκος	Άνοιγτες θέσεις	Άνοιγμα	Ανιγτ Τιμή	Καπιτ Τιμή	Τελ Τιμή	Τιμή κλεισ.	Όγκος	Άνοιγτες θέσεις	Άνοιγμα	Ανιγτ Τιμή	Καπιτ Τιμή	Τελ Τιμή	Τιμή κλεισ.	Όγκος		Άνοιγτες θέσεις	Όγκος	Άνοιγτες θέσεις
4.800	0.000	0.000	0.000	7.36	-	-										0.000	0.000	0.000	0.001	-	-											
5.200	0.000	0.000	0.000	6.96	-	-										0.000	0.000	0.000	0.001	-	-											0.052
5.600	0.000	0.000	0.000	6.56	-	-										0.000	0.000	0.000	0.001	-	-											0.056
6.000	0.000	0.000	0.000	6.16	-	-										0.000	0.000	0.000	0.001	-	-											0.060
6.400	0.000	0.000	0.000	5.76	-	-										0.000	0.000	0.000	0.001	-	-											0.064
6.800	0.000	0.000	0.000	5.36	-	-										0.000	0.000	0.000	0.001	-	-											0.068
7.200	0.000	0.000	0.000	4.96	-	-										0.000	0.000	0.000	0.001	-	-											0.072
7.600	0.000	0.000	0.000	4.56	-	-										0.000	0.000	0.000	0.001	-	-											0.076
8.000	0.000	0.000	0.000	4.16	-	-										0.000	0.000	0.000	0.001	-	-											0.080
8.400	0.000	0.000	0.000	3.76	-	-										0.000	0.000	0.000	0.001	-	-											0.084
8.800	0.000	0.000	0.000	3.36	-	-	0.000	0.000	0.000	3.38	-	-				0.000	0.000	0.000	0.001	-	-	0.000	0.000	0.000	0.001	-	-					0.088
9.200	0.000	0.000	0.000	2.96	-	-	0.000	0.000	0.000	2.98	-	-				0.000	0.000	0.000	0.001	-	-	0.000	0.000	0.000	0.004	-	-					0.092
9.600	0.000	0.000	0.000	2.56	-	-	0.000	0.000	0.000	2.59	-	-				0.000	0.000	0.000	0.001	-	-	0.000	0.000	0.000	0.013	-	-					0.096
10.000	0.000	0.000	0.000	2.16	-	-	0.000	0.000	0.000	2.21	-	-				0.000	0.000	0.000	0.001	-	-	0.000	0.000	0.000	0.031	-	-					0.100
11.000	0.000	0.000	0.000	1.20	-	-	0.000	0.000	0.000	1.34	-	-				0.000	0.000	0.000	0.038	-	-	0.000	0.000	0.000	0.161	-	-					0.110
12.000	0.000	0.000	0.000	0.456	-	-	0.000	0.000	0.000	0.691	-	-				0.000	0.000	0.000	0.291	-	50	0.000	0.000	0.000	0.508	-	-					0.120
13.000	0.000	0.000	0.000	0.100	-	5	0.000	0.000	0.000	0.291	-	-				0.000	0.000	0.000	0.936	-	-	0.000	0.000	0.000	1.11	-	-					0.130
14.000	0.000	0.000	0.000	0.012	-	5	0.000	0.000	0.000	0.102	-	-				0.000	0.000	0.000	1.85	-	-	0.000	0.000	0.000	1.92	-	-					0.140
15.000	0.000	0.000	0.000	0.001	-	-	0.000	0.000	0.000	0.030	-	-				0.000	0.000	0.000	2.85	-	-	0.000	0.000	0.000	2.86	-	-					0.150
16.000	0.000	0.000	0.000	0.001	-	-	0.000	0.000	0.000	0.007	-	-				0.000	0.000	0.000	3.85	-	-	0.000	0.000	0.000	3.85	-	-					0.160
17.000	0.000	0.000	0.000	0.001	-	-	0.000	0.000	0.000	0.002	-	-				0.000	0.000	0.000	4.85	-	-	0.000	0.000	0.000	4.85	-	-					0.170
18.000	0.000	0.000	0.000	0.001	-	-	0.000	0.000	0.000	0.001	-	-				0.000	0.000	0.000	5.85	-	-	0.000	0.000	0.000	5.85	-	-					0.180
Σύνολο:						0	10					0	0	0	0					0	50					0	5	0	0			
Αριθμός Πράξεων:						0						0	0	0						0.00						0		0				

ΟΤΕ (ΚΟ)

(Μέγεθος Συμβολαίου: 100 Χρεόγραφα, Τρόπος Εξάσκησης: Αμερικάνικος, Φυσική Παράδοση)

Τιμή Εξάσκησης	Δικαιώματα Αγοράς														Δικαιώματα Πώλησης																		
	Ιούνιος 2021						Ιούλιος 2021						Λοιποί Μήνες		Ιούνιος 2021						Ιούλιος 2021						Λοιποί Μήνες		Τιμή Εξάσκησης				
	Άνοιγμα	Ανιγν. Τιμή	Καπιτ. Τιμή	Τελ. Τιμή	Τιμή κλεισ.	Όγκος	Ανοικτές θέσεις	Άνοιγμα	Ανιγν. Τιμή	Καπιτ. Τιμή	Τελ. Τιμή	Τιμή κλεισ.	Όγκος	Ανοικτές θέσεις	Όγκος	Ανοικτές θέσεις	Άνοιγμα	Ανιγν. Τιμή	Καπιτ. Τιμή	Τελ. Τιμή	Τιμή κλεισ.	Όγκος	Ανοικτές θέσεις	Άνοιγμα	Ανιγν. Τιμή	Καπιτ. Τιμή	Τελ. Τιμή	Τιμή κλεισ.		Όγκος	Ανοικτές θέσεις	Όγκος	Ανοικτές θέσεις
8.400	0.000	0.000	0.000		6.06	-	-						-	-			0.000	0.000	0.000		0.001	-	-										
8.800	0.000	0.000	0.000		5.66	-	-						-	-			0.000	0.000	0.000		0.001	-	-										0.088
9.200	0.000	0.000	0.000		5.26	-	-						-	-			0.000	0.000	0.000		0.001	-	-										0.092
9.600	0.000	0.000	0.000		4.86	-	-	0.000	0.000	0.000		4.88	-	-			0.000	0.000	0.000		0.001	-	-	0.000	0.000	0.000		0.001	-	-			0.096
10.000	0.000	0.000	0.000		4.46	-	-	0.000	0.000	0.000		4.48	-	-			0.000	0.000	0.000		0.001	-	-	0.000	0.000	0.000		0.001	-	-			0.100
11.000	0.000	0.000	0.000		3.46	-	-	0.000	0.000	0.000		3.48	-	-			0.000	0.000	0.000		0.001	-	-	0.000	0.000	0.000		0.002	-	-			0.110
12.000	0.000	0.000	0.000		2.47	-	-	0.000	0.000	0.000		2.50	-	-			0.000	0.000	0.000		0.001	-	-	0.000	0.000	0.000		0.020	-	-			0.120
13.000	0.000	0.000	0.000		1.49	-	-	0.000	0.000	0.000		1.60	-	-			0.000	0.000	0.000		0.020	-	20	0.000	0.000	0.000		0.116	-	-			0.130
14.000	0.000	0.000	0.000		0.657	-	2	0.000	0.000	0.000		0.874	-	-			0.000	0.000	0.000		0.189	-	-	0.000	0.000	0.000		0.385	-	-			0.140
15.000	0.000	0.000	0.000		0.179	-	18	0.000	0.000	0.000		0.400	-	4			0.000	0.000	0.000		0.712	-	-	0.000	0.000	0.000		0.912	-	-			0.150
16.000	0.000	0.000	0.000		0.029	-	13	0.000	0.000	0.000		0.152	-	5			0.000	0.000	0.000		1.57	-	-	0.000	0.000	0.000		1.67	-	-			0.160
17.000	0.000	0.000	0.000		0.002	-	-	0.000	0.000	0.000		0.047	-	-			0.000	0.000	0.000		2.55	-	-	0.000	0.000	0.000		2.57	-	-			0.170
18.000	0.000	0.000	0.000		0.001	-	-	0.000	0.000	0.000		0.012	-	-			0.000	0.000	0.000		3.55	-	-	0.000	0.000	0.000		3.55	-	-			0.180
19.000	0.000	0.000	0.000		0.001	-	-	0.000	0.000	0.000		0.003	-	-			0.000	0.000	0.000		4.55	-	-	0.000	0.000	0.000		4.55	-	-			0.190
20.000	0.000	0.000	0.000		0.001	-	-	0.000	0.000	0.000		0.001	-	-			0.000	0.000	0.000		5.55	-	-	0.000	0.000	0.000		5.55	-	-			0.200
Σύνολο:						0	33						0	9	0	0					0	20						0	5	0	0		
Αριθμός Πράξεων:							0							0	0						0.00							0		0			

ΠΕΙΡΑΙΩΣ FINANCIAL HOLD (ΚΟ)

(Μέγεθος Συμβολαίου: 100 Χρέδγραφα, Τρόπος Εξάσκησης: Αμερικάνικος, Φυσική Παράδοση)

Τιμή Εξάσκησης	Δικαιώματα Αγοράς													Δικαιώματα Πώλησης																		
	Ιούνιος 2021						Ιούλιος 2021						Λοιποί Μήνες		Ιούνιος 2021						Ιούλιος 2021						Λοιποί Μήνες		Τιμή Εξάσκησης			
	Άνοιγμα	Ανιγ. Τιμή	Καπιτ. Τιμή	Τελ. Τιμή	Τιμή κλεισ.	Όγκος	Άνοιγμα	Ανιγ. Τιμή	Καπιτ. Τιμή	Τελ. Τιμή	Τιμή κλεισ.	Όγκος	Άνοικτες θέσεις	Όγκος	Άνοικτες θέσεις	Άνοιγμα	Ανιγ. Τιμή	Καπιτ. Τιμή	Τελ. Τιμή	Τιμή κλεισ.	Όγκος	Άνοικτες θέσεις	Άνοιγμα	Ανιγ. Τιμή	Καπιτ. Τιμή	Τελ. Τιμή	Τιμή κλεισ.	Όγκος		Άνοικτες θέσεις	Όγκος	Άνοικτες θέσεις
0.150	0.000	0.000	0.000	1.36	-	-										0.000	0.000	0.000	0.001	-	-											
0.200	0.000	0.000	0.000	1.31	-	-										0.000	0.000	0.000	0.002	-	-											0.002
0.250	0.000	0.000	0.000	1.26	-	-										0.000	0.000	0.000	0.004	-	-											0.003
0.300	0.000	0.000	0.000	1.21	-	-										0.000	0.000	0.000	0.008	-	-											0.003
0.350	0.000	0.000	0.000	1.16	-	-										0.000	0.000	0.000	0.014	-	-											0.004
0.400	0.000	0.000	0.000	1.11	-	-										0.000	0.000	0.000	0.020	-	-											0.004
0.450	0.000	0.000	0.000	1.06	-	-										0.000	0.000	0.000	0.029	-	-											0.005
0.500	0.000	0.000	0.000	1.01	-	-										0.000	0.000	0.000	0.039	-	-											0.005
0.550	0.000	0.000	0.000	0.961	-	-										0.000	0.000	0.000	0.050	-	-											0.006
0.600	0.000	0.000	0.000	0.911	-	-										0.000	0.000	0.000	0.064	-	-											0.006
0.650	0.000	0.000	0.000	0.861	-	-										0.000	0.000	0.000	0.079	-	-											0.007
0.700	0.000	0.000	0.000	0.811	-	-										0.000	0.000	0.000	0.094	-	-											0.007
0.750	0.000	0.000	0.000	0.761	-	-										0.000	0.000	0.000	0.001	-	-											0.008
0.800	0.000	0.000	0.000	0.711	-	-										0.000	0.000	0.000	0.001	-	-											0.008
0.850	0.000	0.000	0.000	0.661	-	-										0.000	0.000	0.000	0.002	-	-											0.009
0.900	0.000	0.000	0.000	0.612	-	-										0.000	0.000	0.000	0.003	-	-											0.009
0.950	0.000	0.000	0.000	0.562	-	-										0.000	0.000	0.000	0.001	-	-											0.010
1.000	0.000	0.000	0.000	0.513	-	-	0.000	0.000	0.000	0.528	-	-				0.000	0.000	0.000	0.002	-	-	0.000	0.000	0.000	0.016	-	-				0.010	
1.100	0.000	0.000	0.000	0.419	-	-	0.000	0.000	0.000	0.444	-	-				0.000	0.000	0.000	0.007	-	-	0.000	0.000	0.000	0.031	-	-				0.011	
1.200	0.000	0.000	0.000	0.330	-	-	0.000	0.000	0.000	0.368	-	-				0.000	0.000	0.000	0.018	-	-	0.000	0.000	0.000	0.054	-	-				0.012	
1.300	0.000	0.000	0.000	0.251	-	-	0.000	0.000	0.000	0.300	-	-				0.000	0.000	0.000	0.040	-	-	0.000	0.000	0.000	0.086	-	-				0.013	
1.400	0.000	0.000	0.000	0.184	-	-	0.000	0.000	0.000	0.241	-	-				0.000	0.000	0.000	0.072	-	-	0.000	0.000	0.000	0.127	-	-				0.014	
1.500	0.000	0.000	0.000	0.130	-	-	0.000	0.000	0.000	0.191	-	-				0.000	0.000	0.000	0.118	-	-	0.000	0.000	0.000	0.177	-	-				0.015	
1.600	0.000	0.000	0.000	0.088	-	-	0.000	0.000	0.000	0.152	-	-				0.000	0.000	0.000	0.176	-	-	0.000	0.000	0.000	0.237	-	-				0.016	
1.700	0.000	0.000	0.000	0.058	-	-	0.000	0.000	0.000	0.118	-	-				0.000	0.000	0.000	0.246	-	-	0.000	0.000	0.000	0.304	-	-				0.017	
1.800	0.000	0.000	0.000	0.037	-	-	0.000	0.000	0.000	0.090	-	-				0.000	0.000	0.000	0.325	-	-	0.000	0.000	0.000	0.376	-	-				0.018	
1.900	0.000	0.000	0.000	0.023	-	-	0.000	0.000	0.000	0.070	-	-				0.000	0.000	0.000	0.412	-	-	0.000	0.000	0.000	0.456	-	-				0.019	
2.000	0.000	0.000	0.000	0.015	-	-	0.000	0.000	0.000	0.053	-	-				0.000	0.000	0.000	0.503	-	-	0.000	0.000	0.000	0.539	-	-				0.020	
2.200	0.000	0.000	0.000	0.005	-	-	0.000	0.000	0.000	0.031	-	-				0.000	0.000	0.000	0.694	-	-	0.000	0.000	0.000	0.716	-	-				0.022	
2.400	0.000	0.000	0.000	0.002	-	-	0.000	0.000	0.000	0.017	-	-				0.000	0.000	0.000	0.891	-	-	0.000	0.000	0.000	0.903	-	-				0.024	
2.600	0.000	0.000	0.000	0.001	-	-	0.000	0.000	0.000	0.010	-	-				0.000	0.000	0.000	1.09	-	-	0.000	0.000	0.000	1.10	-	-				0.026	
2.800	0.000	0.000	0.000	0.001	-	-	0.000	0.000	0.000	0.005	-	-				0.000	0.000	0.000	1.29	-	-	0.000	0.000	0.000	1.29	-	-				0.028	
3.000	0.000	0.000	0.000	0.001	-	-	0.000	0.000	0.000	0.003	-	-				0.000	0.000	0.000	1.49	-	-	0.000	0.000	0.000	1.49	-	-				0.030	
3.200	0.000	0.000	0.000	0.001	-	-	0.000	0.000	0.000	0.002	-	-				0.000	0.000	0.000	1.69	-	-	0.000	0.000	0.000	1.69	-	-				0.032	
3.400	0.000	0.000	0.000	0.001	-	-	0.000	0.000	0.000	0.001	-	-				0.000	0.000	0.000	1.89	-	-	0.000	0.000	0.000	1.89	-	-				0.034	
3.600	0.000	0.000	0.000	0.001	-	-	0.000	0.000	0.000	0.001	-	-				0.000	0.000	0.000	2.09	-	-	0.000	0.000	0.000	2.09	-	-				0.036	

ΠΕΙΡΑΙΩΣ FINANCIAL HOLD (ΚΟ)

(Μέγεθος Συμβολαίου: 100 Χρέδγραφα, Τρόπος Εξάσκησης: Αμερικάνικος, Φυσική Παράδοση)

Τιμή Εξάσκησης	Δικαιώματα Αγοράς												Δικαιώματα Πώλησης																
	Ιούνιος 2021				Ιούλιος 2021				Λοιποί Μήνες				Ιούνιος 2021				Ιούλιος 2021				Λοιποί Μήνες								
	Άνοιγμα	Ανιτ Τιμή	Καπιτ Τιμή	Τελ Τιμή	Τιμή κλεισ.	Όγκος	Ανοικτές θέσεις	Άνοιγμα	Ανιτ Τιμή	Καπιτ Τιμή	Τελ Τιμή	Τιμή κλεισ.	Όγκος	Ανοικτές θέσεις	Όγκος	Ανοικτές θέσεις	Άνοιγμα	Ανιτ Τιμή	Καπιτ Τιμή	Τελ Τιμή	Τιμή κλεισ.	Όγκος	Ανοικτές θέσεις	Όγκος	Ανοικτές θέσεις	Τιμή Εξάσκησης			
3.800	0.000	0.000	0.000	0.206	-	-	0.000	0.000	0.000	0.000	0.001	-	-				0.000	0.000	0.000	2.29	-	-	0.000	0.000	0.000	2.29	-	-	0.038
4.000	0.000	0.000	0.000	0.191	-	-	0.000	0.000	0.000	0.000	0.001	-	-				0.000	0.000	0.000	2.49	-	-	0.000	0.000	0.000	2.49	-	-	0.040
4.400	0.000	0.000	0.000	0.162	-	-	0.000	0.000	0.000	0.000	0.001	-	-				0.000	0.000	0.000	2.89	-	-	0.000	0.000	0.000	2.89	-	-	0.044
4.800	0.000	0.000	0.000	0.140	-	-	0.000	0.000	0.000	0.000	0.001	-	-				0.000	0.000	0.000	3.29	-	-	0.000	0.000	0.000	3.29	-	-	0.048
5.200	0.000	0.000	0.000	0.123	-	-	0.000	0.000	0.000	0.000	0.271	-	-				0.000	0.000	0.000	3.69	-	-	0.000	0.000	0.000	3.69	-	-	0.052
5.600	0.000	0.000	0.000	0.107	-	-	0.000	0.000	0.000	0.000	0.248	-	-				0.000	0.000	0.000	4.09	-	-	0.000	0.000	0.000	4.09	-	-	0.056
6.000	0.000	0.000	0.000	0.091	-	-	0.000	0.000	0.000	0.000	0.226	-	-				0.000	0.000	0.000	4.49	-	-	0.000	0.000	0.000	4.49	-	-	0.060
6.400	0.000	0.000	0.000	0.082	-	-	0.000	0.000	0.000	0.000	0.208	-	-				0.000	0.000	0.000	4.89	-	-	0.000	0.000	0.000	4.89	-	-	0.064
6.800	0.000	0.000	0.000	0.074	-	-	0.000	0.000	0.000	0.000	0.196	-	-				0.000	0.000	0.000	5.29	-	-	0.000	0.000	0.000	5.29	-	-	0.068
Σύνολα:					0	0						0	0	0	0						0	0					0	0	0
Αριθμός Πράξεων:					0							0	0	0							0.00						0	0	

Προϊόν Δανεισμού	Υποκείμενος Τίτλος	Πολυμερείς Συναλλαγές[1]					Διμερείς Συναλλαγές[2]		Δανεισμός Τίτλων μέσω ΟΤC[3]
		Ανοιχτές θέσεις[5]	Προσφερόμενη ποσότητα	Μ.Σ.Τ[4]	Όγκος συναλλαγών	Μ.Σ.Τ[4]	Όγκος συναλλαγών	Όγκος συναλλαγών	
ALPHABOR	ALPHA ΥΠΗΡΕΣΙΩΝ ΣΥΜΜ (ΚΟ)	286,188	---	---	---	---	---	74,219,263	
TATTBOR	ATTICA BANK A.T.E. (ΚΟ)	14,304	---	---	1	10.15%	---	370	
CENERBOR	CENERGY HOLDINGS (ΚΑ)	---	---	---	---	---	---	---	
EEEBOR	COCA-COLA HBC AG (ΚΟ)	3,986	---	---	2	3.15%	---	70,546	
EUROBBOR	EUROBANK HOLDINGS (ΚΟ)	350,000	---	---	---	---	---	58,596,348	
FFGRPBOR	FOLLI-FOLLIE (ΚΟ)	---	---	---	---	---	---	897,835	
FOYRKBOR	FOURLIS ΣΥΜΜΕΤΟΧΩΝ (ΚΟ)	---	---	---	---	---	---	23,250	
INTRKBOR	INTRACOM HOLDINGS (ΚΟ)	471	---	---	---	---	---	---	
BELABOR	JUMBO (ΚΟ)	4,202	---	---	---	---	---	135,119	
LAMDABOR	LAMDA DEVELOPMENT(ΚΟ)	---	---	---	---	---	---	2,491	
MIGBOR	MARFIN INVESTMENT GROUP (ΚΟ)	---	---	---	---	---	---	794,474	
QUALBOR	QUALITY & RELIABILITY (ΚΟ)	---	---	---	---	---	---	---	
TITCBOR	TITAN CEMENT (ΚΑ)	8,000	---	---	1,000	2.65%	---	227,505	
VIQBOR	VIOTALCO SA/NV (ΚΑ)	---	---	---	---	---	---	---	
ADMIEBOR	ΑΔΜΗΕ ΣΥΜΜΕΤΟΧΩΝ Α.Ε. (ΚΟ)	---	---	---	---	---	---	165,644	
AEGNBOR	ΑΕΡΟΠΟΡΙΑ ΑΙΓΑΙΟΥ (ΚΟ)	---	---	---	---	---	---	35,978	
ALMYBOR	ΑΛΟΥΜΥΛ (ΚΟ)	---	---	---	---	---	---	---	
GEKTERNABOR	ΓΕΚ ΤΕΡΝΑ (ΚΟ)	21,862	---	---	---	---	---	28,332	
PPCBOR	ΔΕΗ (ΚΟ)	4,100	---	---	---	---	---	1,747,883	
ETEBOB	ΕΘΝΙΚΗ ΤΡΑΠΕΖΑ (ΚΟ)	74,000	---	---	---	---	---	10,426,080	
ELLAKTORBOR	ΕΛΛΑΚΤΩΡ (ΚΟ)	34,561	---	---	---	---	---	69,766	
EXAEBOR	ΕΛΛΗΝ. ΧΡΗΜΑΤΙΣΤΗΡΙΑ-Χ.Α. (ΚΟ)	14,500	---	---	4,500	2.65%	---	166,993	
ELPEBOR	ΕΛΛΗΝΙΚΑ ΠΕΤΡΕΛΑΙΑ (ΚΟ)	---	---	---	---	---	---	136,249	
EYDAPBOR	ΕΥΔΑΠ (ΚΟ)	---	---	---	---	---	---	243,864	
MOHBOR	ΜΟΤΟΡ ΟΪΛ (ΚΟ)	1,500	---	---	---	---	---	302,376	
MYTILBOR	ΜΥΤΙΛΗΝΑΙΟΣ (ΚΟ)	5,500	---	---	---	---	---	52,837	
PRABOR	ΟΛΠ (ΚΟ)	250	---	---	---	---	---	11,901	
OPAPBOR	ΟΠΑΠ (ΚΟ)	23,000	---	---	---	---	---	1,365,866	
HTOBOR	ΟΤΕ (ΚΟ)	10,500	---	---	---	---	---	1,403,472	
TPEIRBOR	ΠΕΙΡΑΙΩΣ FINANCIAL HOLD (ΚΟ)	634	---	---	---	---	---	5,520,800	
PLAISBOR	ΠΛΑΙΣΙΟ COMPUTERS (ΚΟ)	---	---	---	---	---	---	4,000	

Σημειώσεις Προϊόντων Δανεισμού

[1] - Πολυμερείς Συμβάσεις Δανειοδοσίας των μεθόδων 8-1, 8-2 και 8-3-3 (σύμφ. Με Αποφ.17 ΔΣ του Χρηματιστηρίου).

[2] - Διμερείς Συμβάσεις Δανειοδοσίας των μεθόδων 8-3-1 και 8-3-2 (σύμφ. Με Αποφ. 20 ΔΣ του Χρηματιστηρίου).

[3] - Τα στοιχεία Συναλλαγής Δανεισμού Τίτλων μέσω ΟΤC δηλώνονται από τους χειριστές ΣΑΤ και αφορούν τις ποσότητες που έχουν καταγραφεί στο ΣΑΤ έως και τη προηγούμενη εργάσιμη ημέρα.

[4] - Μ.Σ.Τ: - Μέση Σταθμισμένη Τιμή (ως προς τα τεμάχια)

[5] - Τα στοιχεία αφορούν σε ανοιχτές θέσεις πριν την έναρξη της συνεδρίασης

Προϊόν Δανεισμού	Υποκείμενος Τίτλος	Πολυμερείς Συναλλαγές[1]					Διμερείς Συναλλαγές[2]		Δανεισμός Τίτλων μέσω ΟΤC[3]
		Ανοιχτές θέσεις[5]	Προσφερόμενη ποσότητα	Μ.Σ.Τ[4]	Όγκος συναλλαγών	Μ.Σ.Τ[4]	Όγκος συναλλαγών	Μ.Σ.Τ[4]	Όγκος συναλλαγών
SARBOR	ΣΑΡΑΝΤΗΣ ΓΡ. (ΚΟ)	---	---	---	---	---	---	---	390
TENERGYBOR	ΤΕΡΝΑ ΕΝΕΡΓΕΙΑΚΗ (ΚΟ)	---	---	---	---	---	---	---	30,158

Σημειώσεις Προϊόντων Δανεισμού

[1] - Πολυμερείς Συμβάσεις Δανειοδοσίας των μεθόδων 8-1, 8-2 και 8-3-3 (σύμφ. Με Αποφ.17 ΔΣ του Χρηματιστηρίου).

[2] - Διμερείς Συμβάσεις Δανειοδοσίας των μεθόδων 8-3-1 και 8-3-2 (σύμφ. Με Αποφ. 20 ΔΣ του Χρηματιστηρίου).

[3] - Τα στοιχεία Συναλλαγές Δανεισμού Τίτλων μέσω ΟΤC δηλώνονται από τους χειριστές ΣΑΤ και αφορούν τις ποσότητες που έχουν καταγραφεί στο ΣΑΤ έως και τη προηγούμενη εργάσιμη ημέρα.

[4] - Μ.Σ.Τ: - Μέση Σταθμισμένη Τιμή (ως προς τα τεμάχια)

[5] - Τα στοιχεία αφορούν σε ανοιχτές θέσεις πριν την έναρξη της συνεδρίασης

Κωδικόι και ονομασίες Κλάδων Οικονομικής Δραστηριότητας του Χρηματιστηρίου Αθηνών

12003 - Διαπραγματεύσιμα Αμοιβαία Κεφάλαια	10101010 Υπηρεσίες Ηλεκτρονικών Υπολογιστών
10101015 Λογισμικό	10102030 Υλικό Υπολογιστών
15101010 Εξοπλισμός Τηλεπικοινωνιών	15102015 Υπηρεσίες Τηλεπικοινωνιών
20101010 Υγειονομικές Μονάδες	20101025 Υπηρεσίες Υγείας
20102010 Ιατρικός Εξοπλισμός	20103015 Φαρμακευτικά Προϊόντα
30101010 Τράπεζες	30202000 Διαφοροποιημένες Χρηματοοικονομικές Υπηρεσίες
30202010 Διαχείριση Κεφαλαίων & Θεματοφύλακες	30202015 Επενδυτικές Υπηρεσίες
30302010 Γενικές Ασφάλειες	30302015 Μεσίτες Ασφαλίσεων
30302025 Ασφάλειες Ιδιοκτησίας & Ζημιών	35101010 Συμμετοχές & Ανάπτυξη Ακίνητης Περιουσίας
35101015 Υπηρεσίες Ακίνητης Περιουσίας	35102000 Διαφοροποιημένες Α.Ε.Ε.Α.Π.
35102030 Α.Ε.Ε.Α.Π. Επαγγελματικών Χώρων	40201040 Υπηρεσίες Ενοικίασης και Χρηματοδοτικής Μίσθωσης
40202010 Κατασκευή Κατοικιών	40202015 Έπιπλα
40202020 Οικιακές Συσκευές	40203040 Ηλεκτρονική Ψυχαγωγία
40203045 Παιχνίδια	40204020 Ρούχα και Αξεσουάρ
40301010 Ψυχαγωγία	40301030 Εκδόσεις
40301035 Ραδιοτηλεοπτικοί Φορείς	40401010 Διαφοροποιημένοι Έμποροι
40401020 Εμπόριο Ενδυμάτων	40401025 Εμπόριο Προϊόντων Οικιακής Βελτίωσης
40401030 Εξειδικευμένο Λιανικό Εμπόριο	40501010 Αεροπορικές Εταιρείες
40501015 Ταξίδια & Τουρισμός	40501020 Τυχερά Παιχνίδια
40501025 Ξενοδοχεία & Πανσιόν	45101015 Απόσταση & Οιονοπαραγωγή
45101020 Αναψυκτικά	45102010 Γεωργεία, Αλιεία, Εκτροφή και Φυτείες
45102020 Τρόφιμα	45103010 Καπνός
45201010 Λιανικό & Χονδρικό Εμπόριο Τροφίμων	45201020 Είδη Προσωπικής Φροντίδας
50101010 Κατασκευές	50101030 Τσιμέντα
50101035 Άλλα Οικοδομικά Υλικά	50202010 Ηλεκτρικά Εξαρτήματα
50203000 Διαφοροποιημένες Βιομηχανίες	50203015 Πλαστικά
50203030 Υλικά Συσκευασίας	50204000 Μηχανήματα Βιομηχανικού Εξοπλισμού
50204020 Μηχανήματα Κατασκευών	50205010 Προμηθευτές Βιομηχανίας
50205020 Υποστηρικτικές Υπηρεσίες προς Επιχειρήσεις	50205030 Υπηρεσίες Μαζικής Εκτύπωσης
50206015 Εμπορικά Οχήματα & Ανταλλακτικά	50206030 Θαλάσσιες Μεταφορές
50206060 Υπηρεσίες Μεταφορών	55101000 Διαφοροποιημένα Υλικά
55101020 Κλωστοϋφαντουργικά Προϊόντα	55102000 Ορυχεία
55102010 Σίδηρος & Χάλυβας	55102015 Μεταλλουργία
55102035 Αλουμίνιο	60101000 Καθετοποιημένες Εταιρ. Πετρελαίου & Φυσικού Αερίου
60101020 Διυλιστήρια & Εμπορία Πετρελαιοειδών	65101010 Εναλλακτική Ηλεκτρική Ενέργεια
65101015 Συμβατική Ηλεκτρική Ενέργεια	65102030 Ύδρευση



ATHEX
Athens Stock Exchange

Λεωφ. Αθηνών 110 104 42 Αθήνα
110, Athinon Ave. GR 104 42 Athens
tel. (+30)210-33.66.800, fax (+30)210-33.66.101
www.athexgroup.gr