

21

Ημερήσιο Δελτίο  
Συναλλακτικής Δραστηριότητας

Daily Official List  
of Trading Activity

Παρασκευή, 21 Μαΐου, 2021

Έτος: 142 Αύξων Αριθμός Συνεδρίασης: 92



**ATHEXGROUP**  
Athens Exchange Group

**Αποποίηση Ευθύνης:**

Η εταιρεία Ελληνικά Χρηματιστήρια-Χρηματιστήριο Αθηνών Ανώνυμη Εταιρεία Συμμετοχών καταβάλλει κάθε δυνατή προσπάθεια ώστε να διασφαλίσει ότι οι πληροφορίες και τα λοιπά στοιχεία που εμφανίζονται στο Ημερήσιο Δελτίο Τιμών (Η.Δ.Τ.) είναι ορθά και πλήρη αλλά δεν έχει καμία ευθύνη για ενδεχόμενο λάθος ή παράλειψη στοιχείων και / ή ευθύνη σχετικά με την ακρίβεια, αξιοπιστία, επικαιροποίηση και πληρότητα των παραπάνω πληροφοριών και στοιχείων ή ευθύνη προερχόμενη άμεσα ή έμμεσα από την χρήση των παραπάνω πληροφοριών.

Η Εταιρία δεν έχει καμία ευθύνη για την ακρίβεια των στοιχείων που περιλαμβάνονται στις ανακοινώσεις των εισηγμένων εταιρειών. Πιθανές προσβολές δικαιωμάτων τρίτων από το περιεχόμενο των ανακοινώσεων συνιστούν αποκλειστική ευθύνη του αποστολέα των ανακοινώσεων.

Όλα τα αναγραφόμενα στο Η.Δ.Τ. στοιχεία παρέχονται μόνο για τους σκοπούς της πληροφόρησης και δεν συνιστούν παροχή επενδυτικών συμβουλών ή πρόσκληση για επένδυση σε κινητές αξίες που διαπραγματεύονται στο Χρηματιστήριο Αθηνών.

Αναγνωρίζεται και συμφωνείται ότι όλα τα δικαιώματα επί των πληροφοριών που εμφανίζονται στο Η.Δ.Τ. θα αποτελούν κυριότητα της εταιρίας και οποιοδήποτε άλλο δικαίωμα συμπεριλαμβανομένου του δικαιώματος πνευματικής ιδιοκτησίας, σήματος κλπ. ανήκουν στο Χρηματιστήριο Αθηνών.

Τα ανωτέρω στοιχεία αποτελούν ιδιοκτησία της Εταιρίας και προστατεύονται σύμφωνα με τις διατάξεις περί πνευματικής ιδιοκτησίας. Απαγορεύεται α) η με οποιοδήποτε τρόπο ή μέσο αναπαραγωγή, αναδημοσίευση, τροποποίηση, αντιγραφή, πώληση, μετάδοση ή διανομή του συνόλου ή μέρους τους, χωρίς αναφορά στην πηγή και β) η εμπορική εκμετάλλευση των στοιχείων από τρίτους.

Η Εταιρία δεν φέρει καμία ευθύνη προερχόμενη άμεσα ή έμμεσα από χρήση ή τυχόν αλλοίωση των ανωτέρω στοιχείων όταν αυτά χρησιμοποιούνται από

**Ελληνικά Χρηματιστήρια - Χρηματιστήριο Αθηνών Α.Ε. Συμμετοχών**

Λεωφόρος Αθηνών 110, 10442 Αθήνα, Τηλ: (210) 33.66.800, Fax: (210) 32.13.938

[www.athexgroup.gr](http://www.athexgroup.gr)

**Χρηματιστηριακό Κέντρο Θεσσαλονίκης**

Κατούνη 16-18, Θεσ/νίκη 546 25, Τηλ: (2310) 567.667, Fax: (2310) 530.455

**Συνεγγυητικό Κεφάλαιο Εξασφάλισης Επενδυτικών Υπηρεσιών**

Φειδίου 14-16, Αθήνα 106 78, Τηλ: (210) 33.04.682, Fax: (210) 33.04.155

**Επιτροπή Κεφαλαιαγοράς**

Κολοκοτρώνη 1 & Σταδίου 1, Αθήνα 105 62, Τηλ: (210) 33.77.100, Fax: (210) 33.77.173

**Πίνακας Περιεχομένων**

**Ενότητα 1: Στατιστικά Στοιχεία Χρεογράφων, Παραγώγων και Δανεισμού**

- Οι Αγορές Χρεογράφων Παραγώγων Δανεισμού
- Χρηματιστηριακοί Δείκτες
- Αναλυτικά Στοιχεία Συναλλαγών Αγοράς Χρεογράφων
- Στοιχεία Συναλλαγών Κλάδων Χρηματιστηρίου Αθηνών & Χρηματοοικονομικών Προϊόντων (Δ.Α.Κ.)
- Οι 10 Μετοχές με τη μεγαλύτερη Άνοδο & Πτώση
- Αναλυτικά Στοιχεία Συναλλαγών Αγοράς Παραγώγων

**Ενότητα 2: Αναλυτικά Στοιχεία Συναλλαγών Χρεογράφων**

- Αναλυτικά Στοιχεία Συναλλαγών Χρεογράφων
- Σημειώσεις Χρεογράφων

**Ενότητα 3: Στοιχεία Συναλλαγών Χρεογράφων**

- Στοιχεία Συναλλαγών Πακέτων
- Στοιχεία Συναλλαγών Δικαιωμάτων

- Στοιχεία Δανεισμού Τίτλων
- Στοιχεία Συναλλαγών Εκποιήσεων
- Στοιχεία Συναλλαγών Εκποιήσεων Ενσώματων Ονομαστικών Μετοχών
- Στοιχεία Ενεργητικού Διαπραγματεύσιμων Αμοιβαίων Κεφαλαίων (Δ.Α.Κ.)
- Χαρακτηριστικά Διαπραγματεύσιμων Αμοιβαίων Κεφαλαίων (Δ.Α.Κ.)

**Ενότητα 4: Ανακοινώσεις**

**Ενότητα 5: Ομόλογα Διαπραγματεύσιμα στην Αγορά Αξιών Σταθερού Εισοδήματος**

- Ομολογιακά Δάνεια Επιχειρήσεων – Οργανωμένη Αγορά (Μετατρέψιμα)
- Ομολογιακά Δάνεια Επιχειρήσεων – Οργανωμένη Αγορά (Μη Μετατρέψιμα)
- Ομόλογα Ελληνικού Δημοσίου
- Έντοκα Γραμμάτια & Zero Coupon Ομόλογα Ελληνικού Δημοσίου
- Ομόλογα Ελληνικού Δημοσίου Διαπραγματεύσιμα με τη Μέθοδο Εκφώνησης - Αντιφώνησης
- Ομόλογα Κρατικών Τραπεζών

**Ενότητα 6: Πρόσθετα Στοιχεία Ενημέρωσης**

- Πίνακας Μελών Χρηματιστηρίου Αθηνών και Μελών ΕΤ.ΕΚ.
- Πίνακας Μετοχών Υπό Ειδική Διαπραγμάτευση
- Γνωστοποιήσεις Συναλλαγών - Κατάλογος Υπόχρεων Προσώπων

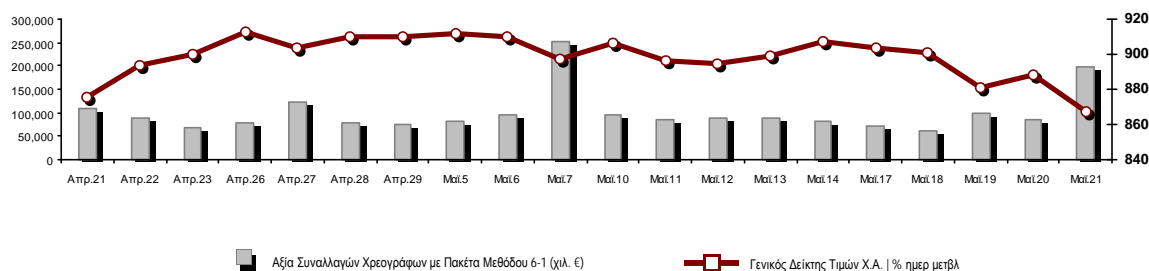
**Ενότητα 7: Αναλυτικά Στοιχεία Συναλλαγών Αγοράς Παραγώγων**

- Συμβόλαια Μελλοντικής Εκπλήρωσης σε Δείκτες
- Συμβόλαια Μελλοντικής Εκπλήρωσης σε Μετοχές
- Δικαιώματα Προαίρεσης σε Δείκτες
- Δικαιώματα Προαίρεσης σε Μετοχές
- Στοιχεία Συναλλαγών Προϊόντων Δανεισμού

**Παράρτημα Α: Κωδικοί και ονομασίες Κλάδων Οικονομικής Δραστηριότητας του Χρηματιστηρίου Αθηνών**

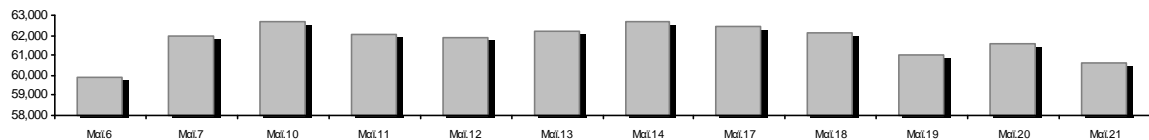
**Οι Αγορές Χρεογράφων Παραγώγων Δανεισμού**

**Γενικός Δείκτης Τιμών και Αξία Συναλλαγών Μετοχών και Παραγώγων**

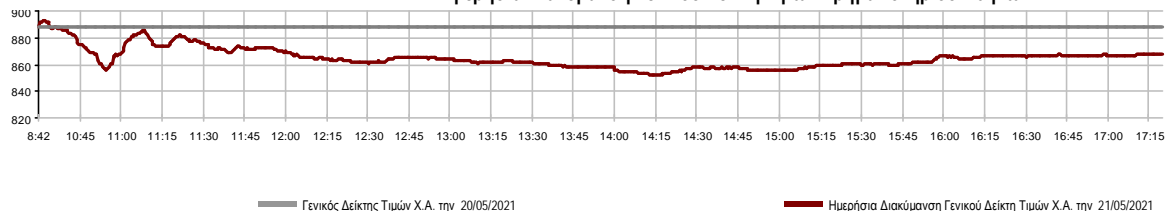


<b>Κεφαλαιοποίηση Χ.Α. (εκατ. €) **:</b>	60,644.48		<b>Συνολικές Ανοικτές Θέσεις σε Παράγωγα</b>	758,327
Ημερήσια μεταβολή: εκατ. €   %	-930.90	-1.51%	Ανοικτές θέσεις σε ΣΜΕ επί Δεικτών   % ημερ μετβλ	7,394 3.97%
Μέση ετήσια Κεφ/ποίηση: εκατ. €   % Μετβλ. Μέση προηγ. έτος	55,869.38	17.89%	Ανοικτές θέσεις σε ΣΜΕ επί μετοχών   % ημερ μετβλ	747,279 -0.61%
<b>Γενικός Δείκτης Τιμών Χ.Α.   % ημερ μετβλ</b>	867.56	-2.35%	Ανοικτές θέσεις σε Δικαιώματα επί Δεικτών   % ημερ μετβλ	2,255 1.35%
<b>Κεφαλαιοποίηση Γενικού Δείκτη (εκατ. €)</b>	54,498.45		Ανοικτές θέσεις σε Δικαιώματα επί μετοχών   % ημερ μετβλ	1,399 3.40%
Ημερήσια μεταβολή (εκατ. €)	-855.78			
<b>Αξία Συναλλαγών Χρεογράφων με Πακέτα Μεθόδου 6-1 (χιλ. €)</b>	199,375.10		<b>Πλήθος Συμβολαίων Παραγώγων:</b>	240,586
Ημερήσια μεταβολή: %	115,739.79	138.39%	Ημερήσια μεταβολή: τμχ   %	156,969 187.72%
Μέση Αξία Συν/γών ΥΙD: χιλ. €   % Μετβλ Μέση προηγ. έτος	81,050.59	26.56%	Μέσος Όγκος Συμβ. ΥΙD: % Μετβλ Μέσο προηγ. Έτος	67,008 67.26%
<b>Αξία Συναλλαγών Πακέτων Μεθόδου 6-1 (χιλ. €)</b>	6,980.56		<b>Πλήθος Πράξεων Παραγώγων:</b>	7,627
<b>Αξία Συναλλαγών Πακέτων Μεθόδου 6-2 &amp; 6-3 (χιλ. €)</b>	0.00		Ημερήσια μεταβολή: πλήθος   %	4,802 169.98%
<b>Αξία Συναλλαγών Ομολόγων (χιλ.€)</b>	878.08		Μέσο Πλήθος Πράξεων ΥΙD: % Μετβλ Μέσο προηγ. Έτος	2,940 10.78%
<b>Όγκος Συναλλαγών Χρεογράφων με Πακέτα Μεθόδου 6-1 (χιλ. Τμχ)</b>	154,226.22		<b>Συνολικές Ανοικτές Θέσεις σε Δανεισμό</b>	743,865
Ημερήσια μεταβολή: χιλ. τμχ   %	109,339.58	243.59%	Ημερήσια μεταβολή: τμχ   %	-2,948 -0.39%
Μέσος Όγκος Συν/γών ΥΙD: % Μετβλ Μέσο προηγ. Έτος	41,723.85	1.54%	<b>Πλήθος Συναλλαγών Δανεισμού (Πολυμερής/Διμερής)</b>	238,011
<b>Όγκος Συναλλαγών Πακέτων Μεθόδου 6-1 (χιλ. Τεμάχια)</b>	2,755.71		Ημερήσια μεταβολή: τμχ   %	222,900
<b>Όγκος Συναλλαγών Πακέτων Μεθόδου 6-2 &amp; 6-3 (χιλ. Τεμάχια)</b>	0.00		<b>Πλήθος Πολυμερών Συναλλαγών</b>	238,011
<b>Όγκος Συναλλαγών Ομολόγων</b>	866,000		<b>Πλήθος Διμερών Συναλλαγών</b>	0
<b>Πλήθος Πράξεων Χρεογράφων με Πακέτα Μεθόδου 6-1</b>	69,748		<b>Πλήθος Πράξεων Δανεισμού:</b>	18
Ημερήσια μεταβολή: πλήθος   %	30,719	78.71%	Ημερήσια μεταβολή: %	-4
Μέσο Πλήθος Πράξεων ΥΙD: % Μετβλ Μέσο προηγ. Έτος	37,035	13.48%	<b>Πλήθος Πράξεων Πολυμερών Συναλλαγών</b>	18
<b>Πλήθος πακέτων Μεθόδου 6-1</b>	8		<b>Πλήθος Πράξεων Διμερών Συναλλαγών</b>	0
<b>Πλήθος πακέτων Μεθόδου 6-2 &amp; 6-3</b>	0			
<b>Πλήθος συναλλαγών Ομολόγων</b>	63			

**Κεφαλαιοποίηση Χ.Α. (εκατ. €) \*\***



**Ημερήσια Διακύμανση Γενικού Δείκτη Τιμών Χρηματιστηρίου Αθηνών**



**Χρηματιστηριακοί Δείκτες**

Όνομασία Δείκτη	21/05/2021	20/05/2021	Δ μον.	Δ %	Κατώτερη	Ανώτερη	Κατ.έτους	Ανωτ.έτους	Ετησ. μεταβ.
<b>Γενικός Δείκτης Τιμών Χ.Α.</b>	867.56	888.41	-20.85	-2.35%	852.54	892.69	726.02	919.21	7.24% #
FTSE/Χ.Α. Large Cap	2,085.55	2,151.31	-65.76	-3.06%	2,046.02	2,162.68	1,718.82	2,234.40	7.80% #
FTSE/Χ.Α. Mid Cap	1,348.23	1,362.62	-14.39	-1.06%	1,330.35	1,371.88	1,026.21	1,392.99	21.75% #
<b>FTSE/Χ.Α.-Χ.Α.Κ. Τραπεζικός Δείκτης</b>	382.57	429.51	-46.94	-10.93%	360.50	430.24	306.88	483.96	-2.60% €
<b>FTSE/Χ.Α. Υψηλής Μερισματικής Απόδοσης</b>	2,993.14	3,011.64	-18.50	-0.61%	2,977.35	3,035.63	2,542.41	3,092.52	10.69% #
<b>FTSE/Χ.Α. Διεθνούς Δραστηριοποίησης Plus</b>	2,406.94	2,428.52	-21.58	-0.89%	2,389.74	2,440.07	1,943.84	2,510.06	14.54% #
<b>FTSE/Χ.Α. Mid &amp; Small Cap Θεμελιωδών Μεγεθών</b>	3,541.38	3,579.06	-37.68	-1.05%	3,513.51	3,590.34	2,996.13	3,630.33	13.35% #
<b>Δείκτης ATHEX Select Plus</b>	3,392.86	3,406.29	-13.43	-0.39%	3,353.26	3,416.15	2,805.20	3,525.40	10.14% #
<b>Δείκτης ATHEX Select</b>	3,649.88	3,706.42	-56.54	-1.53%	3,599.37	3,719.16	2,785.00	3,782.09	20.55% #
<b>FTSE/Χ.Α. Δείκτης Αγοράς</b>	516.20	527.99	-11.79	-2.23%	508.35	531.67	424.25	543.63	8.99% #
<b>Δείκτης FTSE Med</b>	5,053.41	4,964.48	88.92	1.79%			4,489.55	5,072.88	11.42% #
<b>Δείκτης Συνολικής Απόδοσης Γενικού Δείκτη Χ.Α.</b>	1,459.79	1,494.88	-35.09	-2.35%	1,434.53	1,502.08	1,220.96	1,546.36	7.30% #
<b>FTSE/Χ.Α. Large Cap Συνολικής Απόδοσης</b>	3,201.14	3,302.08	-100.94	-3.06%			2,707.58	3,400.84	7.80% #
<b>FTSE/Χ.Α. Mid Cap Συνολικής Απόδοσης</b>	1,709.91	1,728.16	-18.25	-1.06%			1,313.08	1,758.95	23.01% #
<b>FTSE/Χ.Α.-Χ.Α.Κ. Τραπεζικός Δείκτης Συνολ. Αποδ.</b>	335.07	376.19	-41.12	-10.93%			283.07	421.45	-2.62% €
<b>Ελληνικός Δείκτης Mid &amp; Small Cap</b>	1,369.65	1,373.84	-4.19	-0.30%	1,353.39	1,379.08	1,110.37	1,418.18	13.90% #
<b>FTSE/Χ.Α. Τράπεζες</b>	505.46	567.49	-62.03	-10.93%	476.31	568.45	405.46	639.42	-2.61% €
<b>FTSE/Χ.Α. Ασφάλειες</b>	2,017.05	2,017.05	0.00	0.00%	1,993.13	2,048.94	1,909.42	2,192.44	5.64% #
<b>FTSE/Χ.Α. Χρηματοοικονομικές Υπηρεσίες</b>	799.31	804.77	-5.46	-0.68%	781.81	810.11	679.98	843.74	4.63% #
<b>FTSE/Χ.Α. Βιομηχανικά Προϊόντα &amp; Υπηρεσίες</b>	3,618.80	3,669.87	-51.07	-1.39%	3,594.36	3,705.28	2,762.19	3,829.10	23.38% #
<b>FTSE/Χ.Α. Εμπόριο</b>	55.13	55.38	-0.25	-0.45%	54.04	56.19	46.54	58.49	11.22% #
<b>FTSE/Χ.Α. Ακίνητης Περιουσίας</b>	5,006.63	5,021.86	-15.23	-0.30%	4,932.33	5,027.82	4,187.35	5,277.93	3.76% #
<b>FTSE/Χ.Α. Καταναλωτικά Προϊόντα &amp; Υπηρεσίες</b>	8,454.49	8,566.55	-112.06	-1.31%	8,323.42	8,693.74	6,939.31	9,231.17	8.64% #
<b>FTSE/Χ.Α. Τρόφιμα &amp; Ποτά</b>	11,076.80	10,892.82	183.98	1.69%	10,892.82	11,144.44	9,045.03	11,153.23	12.05% #
<b>FTSE/Χ.Α. Πρώτες Ύλες</b>	7,784.92	7,849.50	-64.58	-0.82%	7,540.11	7,849.50	5,233.31	8,597.84	26.51% #
<b>FTSE/Χ.Α. Κατασκευές &amp; Υλικά</b>	3,331.99	3,302.74	29.25	0.89%	3,271.66	3,331.99	2,565.75	3,403.47	20.68% #
<b>FTSE/Χ.Α. Ενέργεια</b>	3,417.84	3,401.10	16.74	0.49%	3,333.17	3,439.07	2,835.10	3,547.95	15.28% #
<b>FTSE/Χ.Α. Ταξίδια &amp; Αναψυχή</b>	1,934.02	1,940.79	-6.77	-0.35%	1,927.67	1,993.03	1,540.34	2,009.99	11.63% #
<b>FTSE/Χ.Α. Τεχνολογία</b>	1,306.37	1,329.25	-22.88	-1.72%	1,295.74	1,332.72	1,043.00	1,367.97	19.59% #
<b>FTSE/Χ.Α. Τηλεπικοινωνίες</b>	4,073.34	4,124.10	-50.76	-1.23%	4,047.73	4,131.32	3,294.37	4,167.74	11.77% #
<b>FTSE/Χ.Α. Υπηρεσίες Κοινής Ωφέλειας</b>	4,991.55	4,994.31	-2.76	-0.06%	4,896.44	5,039.25	4,264.97	5,372.86	8.45% #
<b>FTSE/Χ.Α. Υγεία</b>	492.18	503.84	-11.66	-2.31%	485.18	508.51	396.54	527.17	11.05% #
<b>Δείκτης Όλων των Μετοχών Χ.Α.</b>	213.45	216.69	-3.24	-1.49%	213.45	213.45	175.88	220.19	13.81% #
<b>Ελληνικός Δείκτης Εταιρικών Ομολόγων</b>	125.89	125.86	0.03	0.03%			122.29	125.95	3.14% #
<b>Ελληνικός Δείκτης Τιμών Εταιρικών Ομολόγων</b>	95.65	95.63	0.02	0.02%			93.98	95.74	1.93% #

Σημείωση 1: Το κλείσιμο των Δεικτών FTSE/Med 100, Ελληνικός Δείκτης Εταιρικών Ομολόγων και, Ελληνικός Δείκτης Τιμών Εταιρικών Ομολόγων αφορούν την συνεδρίαση της 19/05/2021.

Σημείωση 2: Ο Ελληνικός Δείκτης Mid & Small Cap είναι Customized δείκτης υπολογιζόμενος από το Χρηματιστήριο Αθηνών.

**Αναλυτικά Στοιχεία Συναλλαγών Αγοράς Χρεογράφων**

	Όλα τα Χρεόγραφα	Κύρια Αγορά	Επιτήρηση	Διαπραγματεύσιμα Αμοιβαία Κεφάλαια
<b>Σύνολα</b>	123	111	11	1
Ανοδικές / Καθοδικές / Σταθερές:	29 / 80 / 14	28 / 72 / 11	1 / 7 / 3	0 / 1 / 0
<b>Κεφαλαιοποίηση Χ.Α. (εκατ €) **</b>	60,644.48	60,479.18	165.30	
Μέση Ημερήσια Αξία Συν/γών (χιλ. €)	81,050.59	80,932.89	182.38	20.99
<b>Αξία Συναλλαγών</b>	199,375.10	199,224.12	92.19	58.80
Κύριος Πίνακας:	192,394.54	192,243.56	92.19	58.80
Προσυμφωνημένων Συναλλαγών 6_1_2_3:	6,980.56	6,980.56	0.00	0.00
Πίνακας Εκποιήσεων:	0.00	0.00	0.00	0.00
Πίνακας Ειδικών Όρων:	0.00	0.00	0.00	0.00
Μέσος Ημερήσιος Όγκος Συναλλαγών	41,723,850	40,503,290	1,265,529	1,050
<b>Όγκος Συναλλαγών</b>	154,226,220	153,477,280	746,180	2,760
Κύριος Πίνακας:	151,470,515	150,721,575	746,180	2,760
Προσυμφωνημένων Συναλλαγών 6_1_2_3:	2,755,705	2,755,705	0	0
Πίνακας Εκποιήσεων:	0	0	0	0
Πίνακας Ειδικών Όρων:	0	0	0	0
Μέσο Ημερήσιο Πλήθος Πράξεων	37,035	36,788	245	3
<b>Αριθμός Πράξεων</b>	69,748	69,556	187	5
Κύριος Πίνακας:	69,740	69,548	187	5
Προσυμφωνημένων Συναλλαγών 6_1_2_3:	8	8	0	0
Πίνακας Εκποιήσεων:	0	0	0	0
Πίνακας Ειδικών Όρων:	0	0	0	0

**Στοιχεία Συναλλαγών Κλάδων Χρηματιστηρίου Αθηνών & Χρηματοοικονομικών Προϊόντων (Δ.Α.Κ.)**

Κωδικός	Κλάδοι	Ανοδικές / Καθοδικές / Σταθερές	Αριθμός Πράξεων	Όγκος Συναλλαγών	Αξία Συναλλαγών	% στη Συνολική Αξία
12000	- Χρηματοοικονομικά Προϊόντα	0 / 1 / 0	5	2,760	58,800.00	0.03%
3510	- Ακίνητη Περιουσία	2 / 4 / 1	771	288,250	1,702,472.04	0.85%
3030	- Ασφάλειες	0 / 1 / 1	58	10,931	53,176.64	0.03%
5020	- Βιομηχανικά Προϊόντα & Υπηρεσίες	2 / 15 / 1	2,697	1,095,577	3,963,093.13	1.99%
4040	- Εμπόριο	3 / 3 / 1	536	144,149	476,223.91	0.24%
6010	- Ενέργεια	1 / 3 / 0	1,678	339,813	3,655,134.07	1.83%
4020	- Καταναλωτικά Προϊόντα & Υπηρεσίες	0 / 6 / 3	2,138	502,177	4,995,913.47	2.51%
5010	- Κατασκευές & Υλικά Κατασκευών	4 / 7 / 1	2,413	1,238,284	4,444,825.44	2.23%
4030	- Μέσα Ενημέρωσης	0 / 1 / 0	64	29,365	9,319.66	0.00%
4520	- Προσωπική Φροντίδα, Φάρμακα & Παντοπωλεία	1 / 1 / 1	196	98,025	624,897.92	0.31%
5510	- Πρώτες Ύλες	5 / 7 / 0	1,519	714,364	1,690,933.40	0.85%
4050	- Ταξίδια και Αναψυχή	2 / 4 / 0	2,501	1,013,772	8,689,414.25	4.36%
1010	- Τεχνολογία	6 / 4 / 0	874	220,582	703,812.34	0.35%
1510	- Τηλεπικοινωνίες	1 / 2 / 1	3,236	1,398,620	10,268,258.43	5.15%
3010	- Τράπεζες	0 / 6 / 0	45,265	141,388,111	148,055,362.20	74.26%
4510	- Τρόφιμα, Ποτά & Καπνοβιομηχανίες	1 / 6 / 2	262	50,495	1,012,867.66	0.51%
2010	- Υγεία	0 / 3 / 1	52	9,809	13,257.52	0.01%
6510	- Υπηρεσίες Κοινής Ωφέλειας	1 / 4 / 0	3,584	1,081,325	7,964,676.08	3.99%
3020	- Χρηματοοικονομικές Υπηρεσίες	0 / 2 / 1	1,899	4,599,811	992,663.31	0.50%

**Οι 10 Μετοχές με τη μεγαλύτερη Άνοδο & Πτώση**

**Κύρια Αγορά**

Μετοχές με τη μεγαλύτερη Θετική μεταβολή τιμής	Τιμή κλεισ.	Μεταβ.	Μετοχές με τη μεγαλύτερη Αρνητική μεταβολή τιμής	Τιμή κλεισ.	Μεταβ.
ΔΟΜΙΚΗ ΚΡΗΤΗΣ (ΚΟ)	0.67	9.84% #	ALPHA ΥΠΗΡΕΣΙΩΝ ΣΥΜΜ (ΚΟ)	0.9026	-27.21% α
INTEAL ΟΜΙΛΟΣ (ΚΟ)	3.6	9.42% #	ΠΕΙΡΑΙΩΣ FINANCIAL HOLD (ΚΟ)	1.49	-5.70% α
ALPHA ΑΣΤΙΚΑ ΑΚΙΝΗΤΑ (ΚΟ)	7.1	4.41% #	MARFIN INVESTMENT GROUP (ΚΟ)	0.0249	-5.32% α
ΑΕΡΟΠΟΡΙΑ ΑΙΓΑΙΟΥ (ΚΟ)	5.76	4.35% #	ΑΤΤΙΚΑ BANK A.T.E. (ΚΟ)	0.13	-5.11% α
BYTE COMPUTER (ΚΟ)	2.46	2.93% #	ΚΑΡΕΛΙΑ (ΚΟ)	310	-4.32% α
TITAN CEMENT (ΚΑ)	17.86	2.53% #	EUROBANK HOLDINGS (ΚΟ)	0.743	-4.13% α
ΙΛΥΔΑ (ΚΟ)	1.39	2.21% #	ΕΘΝΙΚΗ ΤΡΑΠΕΖΑ (ΚΟ)	2.35	-3.65% α
SENERGY HOLDINGS (ΚΑ)	2.795	2.19% #	ΜΟΥΖΑΚΗΣ (ΚΟ)	0.578	-3.34% α
COCA-COLA HBC AG (ΚΟ)	29.6	1.72% #	ΡΕΒΟΪΛ (ΚΟ)	1.415	-3.08% α
ΔΕΗ (ΚΟ)	8.87	1.66% #	ΕΝΤΕΡΣΟΦΤ (ΚΟ)	3.47	-3.07% α

Μετοχές με τη μεγαλύτερη Αξία Συναλλαγών	Αξία (χιλ. €)	Μεταβ.	Μετοχές με το μεγαλύτερο Όγκο Συναλλαγών	Όγκος	Μεταβ.
ALPHA ΥΠΗΡΕΣΙΩΝ ΣΥΜΜ (ΚΟ)	75,830.72	-27.21% α	ALPHA ΥΠΗΡΕΣΙΩΝ ΣΥΜΜ (ΚΟ)	81,170,140	-27.21% α
ΕΘΝΙΚΗ ΤΡΑΠΕΖΑ (ΚΟ)	29,609.15	-3.65% α	EUROBANK HOLDINGS (ΚΟ)	34,414,989	-4.13% α
EUROBANK HOLDINGS (ΚΟ)	25,297.11	-4.13% α	ΕΘΝΙΚΗ ΤΡΑΠΕΖΑ (ΚΟ)	13,253,430	-3.65% α
ΠΕΙΡΑΙΩΣ FINANCIAL HOLD (ΚΟ)	17,005.06	-5.70% α	ΠΕΙΡΑΙΩΣ FINANCIAL HOLD (ΚΟ)	11,299,689	-5.70% α
ΟΤΕ (ΚΟ)	9,460.25	-1.22% α	MARFIN INVESTMENT GROUP (ΚΟ)	4,387,000	-5.32% α
ΟΠΑΠ (ΚΟ)	7,535.89	-0.65% α	ΑΤΤΙΚΑ BANK A.T.E. (ΚΟ)	1,240,097	-5.11% α
JUMBO (ΚΟ)	4,771.50	-1.41% α	ΟΤΕ (ΚΟ)	645,123	-1.22% α
ΔΕΗ (ΚΟ)	4,527.44	1.66% #	ΟΠΑΠ (ΚΟ)	608,720	-0.65% α
ΜΟΤΟΡ ΟΪΛ (ΚΟ)	2,982.48	1.26% #	ΔΕΗ (ΚΟ)	518,962	1.66% #
ΜΥΤΙΛΗΝΑΙΟΣ (ΚΟ)	2,726.17	-1.55% α	ΕΛΒΑΛΧΑΛΚΟΡ (ΚΟ)	450,763	-1.44% α

Σημείωση: Απεικονίζονται οι Μετοχές που δεν ανήκουν στην Κατηγορία Επιτήρησης και πραγματοποιήσαν κατά τη διάρκεια της συνεδρίασης Αξία Συναλλαγών μεγαλύτερη από 10,000 Ευρώ.

**Αναλυτικά Στοιχεία Συναλλαγών Αγοράς Παραγώγων**

	Αριθμός Πράξεων	Όγκος	Ανοικτές θέσεις
<b>Σ.Μ.Ε. σε Δείκτες</b>	621	3,625	7,394
FTSE/X.A. Large Cap	621	3,625	7,394
<b>Σ.Μ.Ε. σε Μετοχές</b>	6,967	236,331	747,279
ΑΔΜΗΕ ΣΥΜΜΕΤΟΧΩΝ Α.Ε. (ΚΟ)	41	303	7,618
ΑΛΡΗΑ ΥΠΗΡΕΣΙΩΝ ΣΥΜΜ (ΚΟ)	2,643	108,415	77,734
ΑΤΤΙΚΑ ΒΑΝΚ Α.Τ.Ε. (ΚΟ)	7	30	503
COCA-COLA HBC AG (ΚΟ)	3	10	67
CENERGY HOLDINGS (ΚΑ)	52	158	8,668
ΕΛΛΑΚΤΩΡ (ΚΟ)	55	834	6,390
EUROBANK HOLDINGS (ΚΟ)	720	20,987	73,779
ΕΥΔΑΠ (ΚΟ)	12	48	1,915
FOURLIS ΣΥΜΜΕΤΟΧΩΝ (ΚΟ)	26	157	1,152
ΓΕΚ ΤΕΡΝΑ (ΚΟ)	131	694	9,400
ΕΛΛΗΝ. ΧΡΗΜΑΤΙΣΤΗΡΙΑ-Χ.Α. (ΚΟ)	48	210	3,119
ΕΛΛΗΝΙΚΑ ΠΕΤΡΕΛΑΙΑ (ΚΟ)	22	77	2,540
INTRACOM HOLDINGS (ΚΟ)	56	522	4,254
JUMBO (ΚΟ)	57	126	1,160
LAMDA DEVELOPMENT(ΚΟ)	27	119	4,857
MARFIN INVESTMENT GROUP (ΚΟ)	667	3,053	44,586
ΜΟΤΟΡ ΟΪΛ (ΚΟ)	51	202	3,307
ΜΥΤΙΛΗΝΑΙΟΣ (ΚΟ)	66	243	6,159
ΕΘΝΙΚΗ ΤΡΑΠΕΖΑ (ΚΟ)	1,289	28,475	46,009
ΟΠΑΠ (ΚΟ)	83	284	1,734
ΟΤΕ (ΚΟ)	117	441	4,617
ΟΛΠ (ΚΟ)	0	0	280
ΠΕΙΡΑΙΩΣ FINANCIAL HOLD (ΚΟ)	530	69,805	406,350
ΔΕΗ (ΚΟ)	189	910	20,707
ΤΕΡΝΑ ΕΝΕΡΓΕΙΑΚΗ (ΚΟ)	27	107	2,581
ΤΙΤΑΝ CEMENT (ΚΑ)	12	38	821
ΒΙΟΗΑΛCO SA/NV (ΚΑ)	36	83	6,972
<b>Δικαιώματα σε Δείκτες</b>	35	325	2,255
FTSE/X.A. Large Cap	35	325	2,255
<b>Δικαιώματα σε Μετοχές</b>	4	305	1,399
ΑΛΡΗΑ ΥΠΗΡΕΣΙΩΝ ΣΥΜΜ (ΚΟ)	0	0	114
ΕΘΝΙΚΗ ΤΡΑΠΕΖΑ (ΚΟ)	3	300	35
ΟΠΑΠ (ΚΟ)	1	5	82
ΟΤΕ (ΚΟ)	0	0	115
ΠΕΙΡΑΙΩΣ FINANCIAL HOLD (ΚΟ)	0	0	0
ΔΕΗ (ΚΟ)	0	0	1,053
<b>Συνολική Δραστηριότητα</b>	<b>7,627</b>	<b>240,586</b>	<b>758,327</b>











Πληθος Χρεογράφων	Ονομ. Αξία	Μερίσματα [1]			Ημερ. Τελευτ. Αποκοπής		Σημ.	Χρεόγραφο	Τιμή κλεισίματος	% μεταβ.	Προηγ. Κλείσιμο-ημ/νία	Άνοιγμα	Κατωτ Τιμή	Ανωτ Τιμή	Τελ Σταθμ Τιμή	Τελευταία ζήτηση [7]	Τελευταία προσφορά [7]	Ρ/Ε μετά φ.	Χρήσιμ Όγκος	Πράξεις	Αξία Συναλλαγών[8]	Χ.Α. Εταιρείας (χιλ. €) [3,5]	Χαμηλό έτους	Υψηλό έτους	Κλάδος [4]	
		2018	2019	2020	Μέρισμα [2]	Δικαιώμα																				
766,000	1.00	---	---	---	01/07/2004	11/12/2012	5193	ΤΡΙΑ ΑΛΦΑ (ΚΟ)	7	---	7	20/05/2021	---	---	---	---	75@7.00	---	2020	---	---	---	6,048.00	7	7	55101020
245,000	1.00	---	---	---	19/07/2010	11/12/2012	5194	ΤΡΙΑ ΑΛΦΑ (ΠΟ)	2.8	---	2.8	20/05/2021	---	---	---	---	586@2.98	---	2020	---	---	---	6,048.00	1.41	3.64	55101020

Κατάσταση σε Αναστολή

5,867,311	0.300	---	---	---	11/08/2010	28/04/2017	5243	DIONIC (ΚΟ)	0.11	---	0.11	30/06/2020	---	---	---	---	---	---	---	---	---	---	645.40	0.11	0.11	50205010
21,820,410	0.800	---	---	---	22/05/2008	02/08/2011	5174	EUROMEDICA (ΚΟ)	0.448	---	0.448	30/04/2018	---	---	---	---	---	---	---	---	---	---	9,775.54	0.448	0.448	20101010
66,948,210	0.300	---	---	---	22/09/2015	22/09/2015	5179	FOLLI-FOLLIE (ΚΟ)	4.8	---	4.8	24/05/2018	---	---	---	---	---	---	---	---	---	---	321,351.41	4.8	4.8	40401030
343,582,558	0.300	---	---	---	19/09/2016	19/09/2016	5251	FORTHNET (ΚΟ)	0.3	---	0.3	22/04/2021	---	---	---	---	3000@0.290	34000@0.318	---	---	---	---	103,074.77	0.272	0.31	15102015
12,417,000	0.310	0.0205	---	---	27/08/2019	28/08/2017	5233	MLS ΠΛΗΡΟΦΟΡΙΚΗ (ΚΟ)	0.57	---	0.57	12/05/2020	---	---	---	---	---	---	---	---	---	---	7,077.69	0.57	0.57	10101015
33,301,715	0.320	---	---	---	27/06/2003	08/07/2009	5241	ΑΕΓΕΚ (ΚΟ)	0.035	---	0.035	25/06/2020	---	---	---	---	---	---	---	---	---	---	1,165.56	0.035	0.035	50101010
77,126,446	0.340	---	---	---	23/05/2005	18/08/2011	5206	Γ.Ε. ΔΗΜΗΤΡΙΟΥ (ΚΟ)	0.0125	---	0.0125	30/04/2019	---	---	---	---	---	---	---	---	---	---	964.08	0.0125	0.0125	40202020
7,085,888	1.59	---	---	---	02/07/1996	06/09/2010	5216	ΕΛΒΙΕΜΕΚ (ΚΟ)	2.6	---	2.6	30/09/2019	---	---	---	---	---	---	---	---	---	---	18,423.31	2.6	2.6	35101010
25,179,640	0.600	---	---	---	08/08/1994	19/09/2000	5191	Ι. ΜΠΟΥΤΑΡΗΣ & ΥΙΟΣ (ΚΟ)	0.026	---	0.026	01/10/2018	---	---	---	---	---	---	---	---	---	---	742.45	0.026	0.026	45101015
1,540,000	0.600	---	---	---	08/08/1994	19/09/2000	5192	Ι. ΜΠΟΥΤΑΡΗΣ & ΥΙΟΣ (ΠΟ)	0.057	---	0.057	01/10/2018	---	---	---	---	---	---	---	---	---	---	742.45	0.057	0.057	45101015
31,543,600	0.420	---	---	---	19/07/2010	19/12/2018	5205	ΚΡΕΤΑ ΦΑΡΜ (ΚΟ)	1.09	---	1.085	30/04/2019	---	---	---	---	---	---	---	---	---	---	34,382.52	1.085	1.09	45102020
23,935,280	0.300	---	---	---	29/06/2009	13/06/2000	5153	ΝΑΥΤΕΜΠΟΡΙΚΗ (ΚΟ)	0.107	---	0.107	02/10/2017	---	---	---	---	---	---	---	---	---	---	2,561.07	0.107	0.107	40301030
23,463,874	0.800	---	---	---	23/05/2003	21/12/1999	4918	ΝΕΩΡΙΟΝ (ΚΟ)	0.125	---	0.125	30/08/2012	---	---	---	---	---	---	---	---	---	---	2,932.98	0.125	0.125	50206030
24,319,250	0.300	---	---	---	09/07/2002	04/07/2007	5165	ΠΡΟΟΔΕΥΤΙΚΗ (ΚΟ)	0.21	---	0.21	23/04/2021	---	---	---	---	---	---	---	---	---	---	5,107.04	0.18	0.3	50101010

**Σημειώσεις Χρεογράφων**

**Κωδικός Κείμενο σημείωσης**

- ( ) - Προσαρμοσμένα Μέρισματα λόγω διανομής Δωρεάν μετοχών.
- \* - Τελευταία προσαρμοσμένη τιμή κλεισίματος.
- [1] - Καθάρια μέρισματα.
- [2] - Στη στήλη "Ημερ. Αποκοπής τελευταίου δικαιώματος" αναφέρεται η Ημερομηνία εισαγωγής για Νέες Εταιρείες.
- [3] - Η Χρηματιστηριακή αξία αναφέρεται στο σύνολο των μετοχών
- [4] - Η κωδικοποίηση των Κλάδων Οικονομικής Δραστηριότητας του Χ.Α. παρουσιάζονται στο Παράρτημα Α
- [5] - Η Χρηματιστηριακή Αξία αναφέρεται στο σύνολο των κατηγοριών μετοχών (εφόσον έχουν εισαχθεί περισσότερες της μιας κατηγορίες) και δεν αναφέρεται σε επιμέρους κατηγορίες μετοχών μιας εταιρείας.
- [6] - Ρ/Ε μεγαλύτερο του 100
- [7] - Τελευταία εικόνα του Βιβλίου Εντολών πριν το τέλος της συνεδρίασης
- [8] - Στην Αξία Συναλλαγών των Μετοχών περιλαμβάνονται όλοι οι τύποι Πακέτων

4750 - Μεταφορά στην Κατηγορία Επιτήρησης από 8/4/2011.

4887 - Μεταφορά στην Κατηγορία Επιτήρησης από 10/4/2012.

4912 - Μεταφορά στην κατηγορία Επιτήρησης από 31/7/2012.

4918 - Αναστολή διαπραγμάτευσης από 31/8/2012.

4955 - Μεταφορά στην Επιτήρηση από 5/4/2013.

4957 - Μεταφορά στην Επιτήρηση από 5/4/2013.

4958 - Μεταφορά στην Επιτήρηση από 5/4/2013.

4959 - Μεταφορά στην Επιτήρηση από 5/4/2013.

5093 - Μεταφορά στην Κατηγορία Επιτήρησης από 8/4/2015.

5112 - Μεταφορά στην Κατηγορία Επιτήρησης από 15/04/2016.

5115 - Μεταφορά στην Κατηγορία Επιτήρησης από 15/04/2016.

5141 - Μεταφορά στην Κατηγορία Επιτήρησης από 10/05/2017.

5153 - Αναστολή διαπραγμάτευσης από 03/10/2017.

5160 - Μεταφορά στην Κατηγορία Επιτήρησης από 15/04/2016.

5162 - Μεταφορά στην Κατηγορία Επιτήρησης από 21/12/2009.

5165 - Μεταφορά στην Κατηγορία Επιτήρησης από 15/02/2018.

5174 - Αναστολή διαπραγμάτευσης από 02/05/2018.

5178 - Μεταφορά στην Κατηγορία Επιτήρησης από 11/05/2018.

5179 - Αναστολή διαπραγμάτευσης από 25/05/2018.

5191 - Αναστολή διαπραγμάτευσης από 02/10/2018.

5192 - Αναστολή διαπραγμάτευσης από 02/10/2018.

5193 - Μεταφορά στην κατηγορία Επιτήρησης από 25/10/2018.

5194 - Μεταφορά στην κατηγορία Επιτήρησης από 25/10/2018.

5197 - Μεταφορά στην κατηγορία Επιτήρησης από 07/11/2018.

5205 - Αναστολή διαπραγμάτευσης από 02/05/2019.

5206 - Αναστολή διαπραγμάτευσης από 02/05/2019.

5216 - Αναστολή διαπραγμάτευσης από 01/10/2019.

5232 - Μεταφορά στην Κατηγορία Επιτήρησης από 08/04/2011.

5233 - Αναστολή διαπραγμάτευσης από 13/05/2020.

5241 - Αναστολή διαπραγμάτευσης από 26/06/2020

5243 - Αναστολή διαπραγμάτευσης από 01/07/2020.

5245 - Μεταφορά στη Κατηγορία Επιτήρησης από 09/07/2020.

5246 - Μεταφορά στην κατηγορία Επιτήρησης από 09/07/2020.

5248 - Μεταφορά στην κατηγορία Επιτήρησης από 06/09/2011.

5251 - Μεταφορά στην κατηγορία Επιτήρησης από τις 25/11/2011.

5253 - Μεταφορά στην Επιτήρηση από 14/5/2021.

**Στοιχεία Συναλλαγών Πακέτων**

Χρεόγραφο	Όγκος πακέτου	Τιμή πακέτου	Αξία πακέτου	Ώρα έγκρισης	Σημείωση
ΟΠΑΠ (ΚΟ)	139,993	12.53	1,754,112.29	11:44:30	20
ΕΘΝΙΚΗ ΤΡΑΠΕΖΑ (ΚΟ)	209,192	2.11	440,349.16	14:21:17	20
JUMBO (ΚΟ)	27,904	15.51	432,791.04	14:23:23	20
ΕΘΝΙΚΗ ΤΡΑΠΕΖΑ (ΚΟ)	147,567	2.14	316,236.08	15:03:03	20
ΕΘΝΙΚΗ ΤΡΑΠΕΖΑ (ΚΟ)	217,417	2.15	468,316.22	15:08:35	20
ΕΘΝΙΚΗ ΤΡΑΠΕΖΑ (ΚΟ)	413,373	2.20	910,660.72	15:54:15	20
ΕΘΝΙΚΗ ΤΡΑΠΕΖΑ (ΚΟ)	875,670	2.21	1,936,982.04	17:07:30	20
ALPHA ΥΠΗΡΕΣΙΩΝ ΣΥΜΜ (ΚΟ)	724,589	0.995	721,110.97	17:08:45	20

**Σημειώσεις πακέτων**

- 9 - Μέθοδος 6-1 / Ειδική Χρέωση
- 10 - Μέθοδος 6-1 / Ειδική Χρέωση, Αυθημερόν Διακανονισμός
- 14 - Μέθοδος 6-3 / Πακέτο Αποκατάστασης, Ατελής αγορά και Πώληση
- 18 - Μέθοδος 6-2 / SPOT 1
- 19 - Μέθοδος 6-2 / SPOT 2
- 20 - Μέθοδος 6-1 και Μέθοδος 6-1 Αυθημερόν Διακανονισμός
- 21 - Άλλη Προσυμφωνημένη

**Στοιχεία Συναλλαγών Δικαιωμάτων**

Ημερ. αποκοπής	Έναρξη εξάσκησης	Λήξη εξάσκησης	Λήξη διαπραγμάτευσης	Δικαιώματα	Κατωτ Τιμή	Ανωτ Τιμή	Τιμή κλεισ.	Τελευταία ζήτηση	Τελευταία προσφορά	Όγκος	Πράξεις	Αξία Συναλλαγών
----------------	------------------	----------------	----------------------	------------	------------	-----------	-------------	------------------	--------------------	-------	---------	-----------------

**Δεν υπάρχουν Συναλλαγές Δικαιωμάτων.**



**Στοιχεία Συναλλαγών Εκποιήσεων**

Χρεόγραφα	Τύπος Χρεογράφου	Όγκος Συναλλαγών	Αριθμός Πράξεων	Αξία Συναλλαγών	Σημείωση
-----------	------------------	------------------	-----------------	-----------------	----------

**Δεν πραγματοποιήθηκαν Εκποιήσεις Μετοχών.**

**Σημειώσεις Εκποιήσεων**

- 1 - Δημόσιος Ανοικτός Πλειστηριασμός
- 2 - Εκποίηση Ενσώματων Ονομαστικών Μετοχών
- 3 - Εκποίηση Αδιάθετων Κλασματικών Υπολοίπων

**Στοιχεία Συναλλαγών Εκποιήσεων Ενσώματων Ονομαστικών Μετοχών**

Χρεόγραφα	Ημερ/νία έναρξης	Ημερ/νία λήξης	Αρχικό πλήθος	Διαθέσιμο πλήθος	Ημερομηνία	Μέση τιμή (ημέρας)	Μέση τιμή (περιόδου)	Αριθμός Πράξεων	Όγκος Συναλλαγών	Αξία Συναλλαγών
-----------	------------------	----------------	---------------	------------------	------------	--------------------	----------------------	-----------------	------------------	-----------------

**Δεν πραγματοποιήθηκαν Εκποιήσεις Ενσώματων Ονομαστικών Μετοχών.**

**Σημειώσεις Εκποιήσεων**

Σύμφωνα με την Απόφαση 1/380/04.05.2006 της Επιτροπής Κεφαλαιαγοράς εκποιούνται μέσω του Χρηματιστηρίου Αθηνών με επιμέλεια της εκδότριας εταιρείας, οι ενσώματες ονομαστικές μετοχές που δεν έχουν κατατεθεί στην εκδότρια προς αποϋλοποίηση. Η εκποίηση διενεργείται σύμφωνα με τον τρόπο που ορίζεται στο άρθρο 99Α του Κανονισμού του Χρηματιστηρίου Αθηνών.

**Στοιχεία Ενεργητικού Διαπραγματεύσιμων Αμοιβαίων Κεφαλαίων (Δ.Α.Κ.)**

	Ημερομηνία συναλλαγών	Δημιουργία / Εξαγορά	Αριθ. Μερ. (T-1)	Νέα Μερ. (T-1)	Εξαγορασθ. Μερ. (T-1)	Μερίδια (T) [1]	Αξία Ενεργητικού [2]	Καθαρή Τιμή	Μέρισμα /Μερίδιο	Ημερ. Αποκοπής
ALPHA ETF FTSE Athex Large Cap	21/05/2021	5,000	853,597	---	---	853,597	18,709,860.00	21.9188	0.81	01/07/2020

**Σημειώσεις Δ.Α.Κ.**

[1] - Αριθμ. μεριδίων (T) = Αριθμ. μεριδίων (T-1) + Νεοεκδιθέντα μερίδια (T-1) - Εξαγορασθέντα μερίδια (T-1)

[2] - Περιλαμβάνονται και τα μερίδια που δημιουργήθηκαν / εξαγοράσθηκαν την ημέρα T-1.

Περιγραφή	Στοιχεία
Όνομασία Δ.Α.Κ.	ALPHA ETF FTSE Athex Large Cap
Σύμβολο Δ.Α.Κ. (GR)	<b>ΑΔΑΚ</b>
Σύμβολο Δ.Α.Κ. (EN)	AETF
ISIN Δ.Α.Κ.	GRF000153004
Κατηγορία Διαπραγμάτευσης	Διαπραγματεύσιμα Αμοιβαία Κεφάλαια (Δ.Α.Κ.)
Τύπος Δ.Α.Κ.	Μετοχών
Τρόπος διαχείρισης	Παθητικός
Επενδυτική Στρατηγική	Σκοπός της επενδυτικής πολιτικής του Αμοιβαίου Κεφαλαίου είναι η αναπαραγωγή της αποδόσεως του Δείκτη FTSE/X.A. Large Cap του Χρηματιστηρίου Αθηνών σε όρους Ευρώ, ακολουθώντας πλήρως και πανομοιότυπως τη σύνθεση του υποκείμενου Δείκτη.
Εκδότης	ΑΛΦΑ ASSET MANAGEMENT Α.Ε.Δ.Α.Κ.
Εταιρεία Διαχείρισης	ΑΛΦΑ ASSET MANAGEMENT Α.Ε.Δ.Α.Κ.
Ειδικοί Διαπραγματευτές	ΑΛΦΑ FINANCE Α.Χ.Ε.Π.Ε.Υ. , ΕΘΝΙΚΗ ΧΡΗΜΑΤΙΣΤΗΡΙΑΚΗ Α.Χ.Ε.Π.Ε.Υ.
Θεματοφύλακας	ΑΛΦΑ ΤΡΑΠΕΖΑ Α.Ε.
Σύμβολο Δείκτη (GR)	FTSE
Σύμβολο Δείκτη (EN)	FTSE
Όνομασία Δείκτη	FTSE/X.A. Large Cap
ISIN Δείκτη	GRI99201A006
Κλάσμα Δείκτη [1]	1/100
Αρχική Τιμή Μεριδίου	21.76
Συνολικός Αριθμός Μεριδίων [2]	853,597
Ημερομηνία πρώτης Έκδοσης	14/01/2008
Ημερομηνία έναρξης Διαπραγμάτευσης	24/01/2008
Νόμισμα Διαπραγμάτευσης	ΕΥΡΩ
Νόμισμα Ενεργητικού	ΕΥΡΩ
Αρχική Αξία Ενεργητικού [3]	3,000,000.00
Αριθμ. Μεριδίων για Δημιουργία-Εξαγορά [4]	5,000
Αμοιβή Διαχείρισης	0.375

**Σημειώσεις Δ.Α.Κ.**

[1] - Το κλάσμα της τιμής του δείκτη που αποτελεί η τιμή της πρώτης έκδοσης

[2] - Ο αριθμός μεριδίων που διαπραγματεύθηκαν στο Χρηματιστήριο την ημέρα T

[3] - Η αξία του ενεργητικού κατά την έκδοση

[4] - Ο αριθμός μεριδίων που απαιτείται κατά τη διαδικασία δημιουργίας εξαγοράς

**ΑΝΑΚΟΙΝΩΣΕΙΣ**

**ΓΝΩΣΤΟΠΟΙΗΣΕΙΣ ΕΤΑΙΡΕΙΩΝ**

From: INTRAKOM A.E.  
Posted At: 20 May 2021 16:59  
Conversation: ΕΤΗΣΙΑ ΕΝΗΜΕΡΩΣΗ ΑΝΑΛΥΤΩΝ  
Posted To: DOLAnnouncements2  
  
Subject: ΕΤΗΣΙΑ ΕΝΗΜΕΡΩΣΗ ΑΝΑΛΥΤΩΝ

Δείτε την ενημέρωση αναλυτών

[ΕΝΗΜΕΡΩΣΗ ΑΝΑΛΥΤΩΝ](#)

From: PREMIA A.E.  
Posted At: 20 May 2021 17:16  
Conversation: ΑΝΑΚΟΙΝΩΣΗ ΕΚΠΟΙΗΣΗΣ ΚΛΑΣΜΑΤΙΚΩΝ ΥΠΟΛΟΙΠΩΝ  
Posted To: DOLAnnouncements2  
  
Subject: ΑΝΑΚΟΙΝΩΣΗ ΕΚΠΟΙΗΣΗΣ ΚΛΑΣΜΑΤΙΚΩΝ ΥΠΟΛΟΙΠΩΝ

Δείτε το συνημμένο.

[ΑΝΑΚΟΙΝΩΣΗ ΕΚΠΟΙΗΣΗΣ ΚΛΑΣΜΑΤΙΚΩΝ ΥΠΟΛΟΙΠΩΝ](#)

**From:** ΓΕΝΙΚΗ ΕΜΠΟΡΙΟΥ & ΒΙΟΜΗΧΑΝΙΑΣ  
**Posted At:** 20 May 2021 17:26  
**Conversation:** ΟΡΙΣΜΟΣ ΑΠΟ ΤΟ ΔΙΟΙΚΗΤΙΚΟ ΣΥΜΒΟΥΛΙΟ ΤΩΝ ΜΕΛΩΝ ΤΗΣ ΕΠΙΤΡΟΠΗΣ ΕΛΕΓΧΟΥ  
**Posted To:** DOLAnnouncements2  
**Subject:** ΟΡΙΣΜΟΣ ΑΠΟ ΤΟ ΔΙΟΙΚΗΤΙΚΟ ΣΥΜΒΟΥΛΙΟ ΤΩΝ ΜΕΛΩΝ ΤΗΣ ΕΠΙΤΡΟΠΗΣ ΕΛΕΓΧΟΥ

Η εταιρεία με την επωνυμία «ΓΕΝΙΚΗ ΕΜΠΟΡΙΟΥ ΚΑΙ ΒΙΟΜΗΧΑΝΙΑΣ Α.Ε.» ενημερώνει το επενδυτικό κοινό ότι σε συνέχεια απόφασης της Τακτικής Γενικής Συνέλευσης των μετόχων που πραγματοποιήθηκε στις 19.05.2021 περί εκλογής Επιτροπής Ελέγχου, συνήλθε στις 20.05.2021 σε συνεδρίαση το Διοικητικό Συμβούλιο της εταιρείας με θέματα την συγκρότηση του σε σώμα, την παροχή αρμοδιοτήτων για την εκπροσώπηση και δέσμευση της Εταιρείας και **τον ορισμό των μελών της Επιτροπής Ελέγχου**, τα οποία πληρούν τις προϋποθέσεις του άρθρου 44 του Ν. 4449/2017, όπως αυτές αναφέρονται στην απόφαση της Τακτικής Γενικής Συνέλευσης.

Κατά τη συνεδρίαση και κατόπιν ψηφοφορίας σύμφωνα με το κανονιστικό πλαίσιο και τον κανονισμό λειτουργίας του Διοικητικού Συμβουλίου, εκλέχτηκαν ως μέλη της Επιτροπής Ελέγχου, η οποία αποτελεί επιτροπή του Διοικητικού Συμβουλίου, τα κάτωθι μέλη Δ.Σ.:

- Ιωάννης Λέτσιος του Δημητρίου, Ανεξάρτητο μη εκτελεστικό μέλος του Δ.Σ.
- Περικλής Βασιλόπουλος του Τίτου, Ανεξάρτητο μη εκτελεστικό μέλος του Δ.Σ.
- Ελευθέριος Κονδύλης του Λάσκαρη, Ανεξάρτητο μη εκτελεστικό μέλος του Δ.Σ.

Η θητεία της Επιτροπής Ελέγχου της εταιρείας είναι πενταετής, παρατεινόμενη αυτόματα μέχρι την πρώτη Τακτική Γενική Συνέλευση μετά τη λήξη της θητείας της, η οποία δεν μπορεί σε καμία περίπτωση να υπερβεί την εξαετία.

Η εκλογή προέδρου της Επιτροπής Ελέγχου θα πραγματοποιηθεί από την Επιτροπή σε ειδική συνεδρίαση της για την συγκρότησή της σε σώμα.

From: ΕΛΛΗΝΙΚΑ ΧΡΗΜΑΤΙΣΤΗΡΙΑ Α.Ε.  
Posted At: 20 May 2021 17:27  
Conversation: Συναλλαγές της Eurobank Equities  
Posted To: DOLAnnouncements2  
  
Subject: Συναλλαγές της Eurobank Equities

Η Εταιρία Ελληνικά Χρηματιστήρια-Χρηματιστήριο Αθηνών Α.Ε. Συμμετοχών (ATHEX) ανακοινώνει σύμφωνα με τον Ν.3556/2007 και τις διατάξεις του Κανονισμού (ΕΕ) 596/2014 του Ευρωπαϊκού Κοινοβουλίου και του Συμβουλίου ότι η Εθνική Τράπεζα την ενημέρωσε ότι πραγματοποίησε τις εξής συναλλαγές:

α/α	Ημερομηνία γνωστοποίησης στην ATHEX	Ημερομηνία συναλλαγής	Είδος συναλ.	Ποσότητα	Χρηματοπιστωτικό μέσο	Συνολική αξία (ευρώ)
1	17.05.2021	13.05.2021	Αγορά	5.200	Μετοχές ΕΧΑΕ (κο)	21.753,74
2	18.05.2021	14.05.2021	Αγορά	2.156	Μετοχές ΕΧΑΕ (κο)	9.241,76
3	20.05.2021	19.05.2021	Αγορά	7.000	Μετοχές ΕΧΑΕ (κο)	29.150,63

Η γνωστοποίηση εκ μέρους της Εθνικής Τράπεζας προς την εταιρεία και ακολούθως από την εταιρία προς τις αρχές της Κεφαλαιαγοράς, γίνεται επειδή ο κ. Ιωάννης Κυριακόπουλος είναι μέλος της Διευρυμένης Εκτελεστικής Επιτροπής της Εθνικής Τράπεζας ενώ κατέχει ταυτόχρονα τη θέση του Μη Εκτελεστικού Μέλους του Δ.Σ. της ATHEX (υπόχρεο πρόσωπο με βάση το Ν.3340/2005).



From: CNL CAPITAL Ε.Κ.Ε.Σ - Δ.Ο.Ε.Ε.  
Posted At: 20 May 2021 17:28  
Conversation: ΑΝΑΚΟΙΝΩΣΗ ΑΠΟΦΑΣΗΣ ΓΙΑ ΤΗΝ ΕΚ ΝΕΟΥ ΕΝΕΡΓΟΠΟΙΗΣΗ  
ΠΡΟΓΡΑΜΜΑΤΟΣ ΑΓΟΡΑΣ ΙΔΙΩΝ ΜΕΤΟΧΩΝ  
Posted To: DOLAnnouncements2  
Subject: ΑΝΑΚΟΙΝΩΣΗ ΑΠΟΦΑΣΗΣ ΓΙΑ ΤΗΝ ΕΚ ΝΕΟΥ ΕΝΕΡΓΟΠΟΙΗΣΗ  
ΠΡΟΓΡΑΜΜΑΤΟΣ ΑΓΟΡΑΣ ΙΔΙΩΝ ΜΕΤΟΧΩΝ

Παρακαλούμε βρείτε συνημμένο το σχετικό pdf.

[ΑΝΑΚΟΙΝΩΣΗ ΑΠΟΦΑΣΗΣ ΓΙΑ ΤΗΝ ΕΚ ΝΕΟΥ ΕΝΕΡΓΟΠΟΙΗΣΗ ΠΡΟΓΡΑΜΜΑΤΟΣ ΑΓΟΡΑΣ  
ΙΔΙΩΝ ΜΕΤΟΧΩΝ](#)

From: ΕΛΛΗΝΙΚΑ ΧΡΗΜΑΤΙΣΤΗΡΙΑ Α.Ε.  
Posted At: 20 May 2021 17:31  
Conversation: Συναλλαγές της Εθνικής Τράπεζας (Ορθή Επανάληψη)  
Posted To: DOLAnnouncements2  
  
Subject: Συναλλαγές της Εθνικής Τράπεζας (Ορθή Επανάληψη)

Η Εταιρία Ελληνικά Χρηματιστήρια-Χρηματιστήριο Αθηνών Α.Ε. Συμμετοχών (ATHEX) ανακοινώνει σύμφωνα με τον Ν.3556/2007 και τις διατάξεις του Κανονισμού (ΕΕ) 596/2014 του Ευρωπαϊκού Κοινοβουλίου και του Συμβουλίου ότι η Εθνική Τράπεζα την ενημέρωσε ότι πραγματοποίησε τις εξής συναλλαγές:

α/α	Ημερομηνία γνωστοποίησης στην ATHEX	Ημερομηνία συναλλαγής	Είδος συναλ.	Ποσότητα	Χρηματοπιστωτικό μέσο	Συνολική αξία (ευρώ)
1	17.05.2021	13.05.2021	Αγορά	5.200	Μετοχές ΕΧΑΕ (κο)	21.753,74
2	18.05.2021	14.05.2021	Αγορά	2.156	Μετοχές ΕΧΑΕ (κο)	9.241,76
3	20.05.2021	19.05.2021	Αγορά	7.000	Μετοχές ΕΧΑΕ (κο)	29.150,63

Η γνωστοποίηση εκ μέρους της Εθνικής Τράπεζας προς την εταιρεία και ακολούθως από την εταιρία προς τις αρχές της Κεφαλαιαγοράς, γίνεται επειδή ο κ. Ιωάννης Κυριακόπουλος είναι μέλος της Διευρυμένης Εκτελεστικής Επιτροπής της Εθνικής Τράπεζας ενώ κατέχει ταυτόχρονα τη θέση του Μη Εκτελεστικού Μέλους του Δ.Σ. της ATHEX (υπόχρεο πρόσωπο με βάση το Ν.3340/2005).

**From:** ΕΛΒΑΛΧΑΛΚΟΡ Ε.Β. ΧΑΛΚΟΥ & ΑΛΟΥΜΙΝΙΟΥ Α.Ε.  
**Posted At:** 20 May 2021 17:38  
**Conversation:** Ανακοίνωση για Συγχώνευση με απορρόφηση της 100% θυγατρικής «FITCO ΒΙΟΜΗΧΑΝΙΑ ΕΠΕΞΕΡΓΑΣΙΑΣ ΜΕΤΑΛΛΩΝ ΜΟΝΟΠΡΟΣΩΠΗ ΑΝΩΝΥΜΗ ΕΤΑΙΡΕΙΑ»  
**Posted To:** DOLAnnouncements2  
**Subject:** Ανακοίνωση για Συγχώνευση με απορρόφηση της 100% θυγατρικής «FITCO ΒΙΟΜΗΧΑΝΙΑ ΕΠΕΞΕΡΓΑΣΙΑΣ ΜΕΤΑΛΛΩΝ ΜΟΝΟΠΡΟΣΩΠΗ ΑΝΩΝΥΜΗ ΕΤΑΙΡΕΙΑ»

**Αθήνα, 20.05.2021**

### **ΑΝΑΚΟΙΝΩΣΗ**

#### **για Συγχώνευση με απορρόφηση της 100% θυγατρικής «FITCO ΒΙΟΜΗΧΑΝΙΑ ΕΠΕΞΕΡΓΑΣΙΑΣ ΜΕΤΑΛΛΩΝ ΜΟΝΟΠΡΟΣΩΠΗ ΑΝΩΝΥΜΗ ΕΤΑΙΡΕΙΑ»**

Η εταιρεία με την επωνυμία «ΕΛΒΑΛΧΑΛΚΟΡ ΕΛΛΗΝΙΚΗ ΒΙΟΜΗΧΑΝΙΑ ΧΑΛΚΟΥ ΚΑΙ ΑΛΟΥΜΙΝΙΟΥ ΑΝΩΝΥΜΟΣ ΕΤΑΙΡΕΙΑ» (στο εξής «ΕΛΒΑΛΧΑΛΚΟΡ») ανακοινώνει στο επενδυτικό κοινό ότι, τα Διοικητικά Συμβούλια των εταιριών με τις επωνυμίες «ΕΛΒΑΛΧΑΛΚΟΡ ΕΛΛΗΝΙΚΗ ΒΙΟΜΗΧΑΝΙΑ ΧΑΛΚΟΥ ΚΑΙ ΑΛΟΥΜΙΝΙΟΥ ΑΝΩΝΥΜΟΣ ΕΤΑΙΡΕΙΑ» και της κατά 100% θυγατρικής αυτής, μη εισηγμένης εταιρείας «FITCO ΒΙΟΜΗΧΑΝΙΑ ΕΠΕΞΕΡΓΑΣΙΑΣ ΜΕΤΑΛΛΩΝ ΜΟΝΟΠΡΟΣΩΠΗ ΑΝΩΝΥΜΗ ΕΤΑΙΡΕΙΑ» (στο εξής η «FITCO»), κατά τις συνεδριάσεις τους, την 14/5/2021, αποφάσισαν την έναρξη προπαρασκευαστικών ενεργειών για τη συγχώνευση με απορρόφηση της «FITCO» από την "ΕΛΒΑΛΧΑΛΚΟΡ", σύμφωνα με τις διατάξεις των άρθρων Ν. 4601/2019, του Ν. 4548/2018 και του Ν. 4172/2013, όπως ισχύουν. Προς υλοποίηση της ανωτέρω συγχώνευσης με απορρόφηση, προέβησαν στη σύνταξη σχεδίου συγχώνευσης με ημερομηνία 19/5/2021, το οποίο καταχώρισαν στο διαδικτυακό τόπο του Γ.Ε.ΜΗ. στις 20/5/2021. Ο εταιρικός μετασχηματισμός εκτιμάται ότι θα ολοκληρωθεί στο δεύτερο εξάμηνο του 2021 και η ΕΛΒΑΛΧΑΛΚΟΡ θα ενημερώνει το επενδυτικό κοινό για κάθε εξέλιξη.

## **Σχετικά με την ElvalHalcor**

Η ElvalHalcor είναι μία από τις κορυφαίες παγκοσμίως εταιρίες παραγωγής αλουμινίου και χαλκού. Η Εταιρία δημιουργήθηκε τον Δεκέμβριο 2017 μέσω της συγχώνευσης δια απορρόφησης της ΕΛΒΑΛ από την ΧΑΛΚΟΡ. Η ElvalHalcor σήμερα κατέχει ηγετική θέση στην Ευρώπη στους σωλήνες χαλκού, ενώ έχει εδραιώσει τη θέση της μεταξύ των κορυφαίων βιομηχανιών έλασης αλουμινίου παγκοσμίως. Η Εταιρία διαθέτει πάνω από 80 χρόνια εμπειρία και τεχνογνωσία, ισχυρή παραγωγική βάση με 17 εργοστασιακές μονάδες και εμπορική παρουσία σε πάνω από 100 χώρες προσφέροντας βιώσιμες λύσεις και προϊόντα σε δυναμικά αναπτυσσόμενες αγορές όπως οι συσκευασίες, οι μεταφορές, η δόμηση και κατασκευές, η θέρμανση, η ψύξη και ο κλιματισμός και οι ΑΠΕ. Η ElvalHalcor αναπτύσσεται επενδύοντας στην τεχνολογία και τη βιώσιμη ανάπτυξη και δημιουργώντας αξία στους συμμετόχους της. Για περισσότερες πληροφορίες για την Εταιρία, παρακαλούμε επισκεφθείτε την ιστοσελίδα [www.elvalhalcor.com](http://www.elvalhalcor.com).

From: ΚΕΚΡΟΨ Α.Ε.  
Posted At: 20 May 2021 17:47  
Conversation: Ανακοίνωση Απόφασης Αρείου Πάγου  
Posted To: DOLAnnouncements2  
  
Subject: Ανακοίνωση Απόφασης Αρείου Πάγου

Δείτε την Ανακοίνωση της ΚΕΚΡΟΨ ΑΕ

[Ανακοίνωση Απόφασης Αρείου Πάγου](#)

From: ΕΙΔΗΣΕΟΦΩΝΙΚΗ ΕΛΛΑΣ Α.Ε.Ε.  
Posted At: 20 May 2021 17:53  
Conversation: ΑΝΑΚΟΙΝΩΣΗ ΒΑΣΕΙ Ν. 3461/2006  
Posted To: DOLAnnouncements2  
  
Subject: ΑΝΑΚΟΙΝΩΣΗ ΒΑΣΕΙ Ν. 3461/2006

**Ανακοίνωση σύμφωνα με τις διατάξεις  
του άρθρου 24 παράγραφος 2 του Νόμου 3461/2006**

Σύμφωνα με τις διατάξεις του άρθρου 24 παράγραφος 2 του Νόμου 3461/2006, όπως ισχύει, και έπειτα από την υποβολή την 12.05.2021 της προαιρετικής δημόσιας πρότασης από την εταιρία «ΑΝΚΟΣΤΑΡ ΕΛΛΑΣ ΣΥΜΜΕΤΟΧΩΝ – ΠΑΡΟΧΗΣ ΥΠΗΡΕΣΙΩΝ ΜΟΝΟΠΡΟΣΩΠΗ ΑΝΩΝΥΜΗ ΕΤΑΙΡΕΙΑ» (ο «**Προτείνων**») για την απόκτηση του συνόλου των κοινών, ονομαστικών, μετά ψήφου μετοχών της εταιρίας «ΕΙΔΗΣΕΟΦΩΝΙΚΗ ΕΛΛΑΣ - ΑΝΩΝΥΜΗ ΕΜΠΟΡΙΚΗ ΕΤΑΙΡΕΙΑ - ΥΠΗΡΕΣΙΕΣ ΤΗΛΕΧΟΠΛΗΡΟΦΟΡΗΣΗΣ - ΟΛΟΚΛΗΡΩΜΕΝΕΣ ΥΠΗΡΕΣΙΕΣ ΠΛΗΡΟΦΟΡΙΚΗΣ ΚΑΙ ΕΠΙΚΟΙΝΩΝΙΩΝ» (η «**Εταιρία**»), που δεν κατέχει ο Προτείνων και τα συντονισμένα με αυτόν πρόσωπα, γνωστοποιούνται τα κατωτέρω:

1. Ο Προτείνων προέβη μέσω του Χρηματιστηρίου Αθηνών στις ακόλουθες αποκτήσεις μετοχών της Εταιρίας:

- Κατά την 19.05.2021, ο Προτείνων απέκτησε 69.000 κοινές, ονομαστικές, μετοχές της Εταιρίας που αντιστοιχούν σε ποσοστό 0,25% του συνόλου των μετοχών και των δικαιωμάτων ψήφου της Εταιρίας. Η τιμή απόκτησης των παραπάνω μετοχών ήταν 0,50 Ευρώ ανά μετοχή, ήτοι συνολικά 34.500,00 Ευρώ.
- Κατά την 20.05.2021, ο Προτείνων απέκτησε 46.443 κοινές, ονομαστικές, μετοχές της Εταιρίας που αντιστοιχούν σε ποσοστό 0,17% του συνόλου των μετοχών και των δικαιωμάτων ψήφου της Εταιρίας. Η τιμή απόκτησης των παραπάνω μετοχών ήταν 0,50 Ευρώ ανά μετοχή, ήτοι συνολικά 23.221,50 Ευρώ.

2. Κατόπιν των ανωτέρω αποκτήσεων, ο Προτείνων κατέχει πλέον συνολικά άμεσα 9.621.638 μετοχές.

Αφού ληφθούν υπόψη οι ανωτέρω αποκτήσεις, ο Προτείνων και τα πρόσωπα που ενεργούν συντονισμένα με αυτόν, ήτοι: (i) οι κ.κ. Γεώργιος Θεοδόσης Μαλιούρης, κα Τερέζα Θεοδόση και Ευστράτιος Απέργης (οι «**Βασικοί Μέτοχοι**»), ως πρόσωπα που έχουν από κοινού τον έλεγχο του Προτείνοντα, και (ii) τα πρόσωπα που ελέγχονται από τους Βασικούς Μετόχους και κατέχουν μετοχές της Εταιρίας, ήτοι η PULCLAIR COMPANY LTD, η οποία ελέγχεται και ανήκει κατά 100% στον Γεώργιο Θεοδόση – Μαλιούρη και η PANFORCE LIMITED, η οποία ελέγχεται και ανήκει κατά 100% στον Ευστράτιο Απέργη και η ANCOSTAR HOLDINGS LIMITED, 100% μητρική εταιρεία του Προτείνοντα η οποία ελέγχεται και ανήκει στους Βασικούς Μετόχους (κατά 52,75% στον Γεώργιο Θεοδόση – Μαλιούρη, 20,15% στην Τερέζα Θεοδόση του Γεωργίου και 27,10% στον Ευστράτιο Απέργη) και (iii) τα εξής πρόσωπα που ελέγχονται από τους Βασικούς Μετόχους και δεν κατέχουν μετοχές ή δεν ανήκουν στον όμιλο της Εταιρίας: 1. ΛΕΒΑΝΤΕ ΦΕΡΡΙΣ ΝΑΥΤΙΚΗ ΕΤΑΙΡΕΙΑ, 2. ΛΕΒΑΝΤΕ ΦΕΡΡΙΣ ΙΙΙ ΝΑΥΤΙΚΗ ΕΤΑΙΡΕΙΑ, 3. ΙΟΝΙΣΣΟΣ ΦΕΡΡΙΣ ΝΑΥΤΙΚΗ ΕΤΑΙΡΕΙΑ, 4. ΙΟΝΙΣΣΟΣ ΦΕΡΡΙΣ ΙΙΙ ΝΑΥΤΙΚΗ ΕΤΑΙΡΕΙΑ, 5. ΛΕΒΑΝΤΕ ΦΕΡΡΙΣ V ΝΑΥΤΙΚΗ ΕΤΑΙΡΕΙΑ, 6. ΛΕΒΑΝΤΕ ΦΕΡΡΙΣ ΓΚΡΟΥΠ (κοινοπραξία των υπό 1, 2,3 4 και 5 ναυτικών εταιρειών), 7. LEVANTE PROPERTIES ΙΔΙΩΤΙΚΗ ΚΕΦΑΛΑΙΟΥΧΙΚΗ ΕΤΑΙΡΕΙΑ, 8. Ε. Απέργης – Μ.Ε. Δημητροκάλλη Ιδιωτική Κεφαλαιουχική Εταιρεία, 9. ΑΘΗΝΑΪΚΗ ΚΤΗΜΑΤΟΕΜΠΟΡΙΚΗ ΑΝΩΝΥΜΗ ΤΕΧΝΙΚΗ ΕΤΑΙΡΕΙΑ, και 10. Ramani Company Limited, κατέχουν συνολικά 24.958.740 μετοχές που αντιπροσωπεύουν περίπου το 89,94% των δικαιωμάτων ψήφου της Εταιρίας.

From: ΕΙΔΗΣΕΟΦΩΝΙΚΗ ΕΛΛΑΣ Α.Ε.Ε.  
Posted At: 20 May 2021 17:55  
Conversation: ΑΝΑΚΟΙΝΩΣΗ ΡΥΘΜΙΖΟΜΕΝΗΣ ΠΛΗΡΟΦΟΡΙΑΣ ΤΟΥ Ν.  
3556/2007: Γνωστοποίηση συναλλαγών  
Posted To: DOLAnnouncements2  
Subject: ΑΝΑΚΟΙΝΩΣΗ ΡΥΘΜΙΖΟΜΕΝΗΣ ΠΛΗΡΟΦΟΡΙΑΣ ΤΟΥ Ν.  
3556/2007: Γνωστοποίηση συναλλαγών

### **Ανακοίνωση ρυθμιζόμενης πληροφορίας Ν. 3556/2007**

Γνωστοποιείται, σύμφωνα με το Ν.3556/2007 και το άρθρο 19 του Κανονισμού 596/2014, ότι η εταιρία «ΑΝΚΟΣΤΑΡ ΕΛΛΑΣ ΣΥΜΜΕΤΟΧΩΝ – ΠΑΡΟΧΗΣ ΥΠΗΡΕΣΙΩΝ ΜΟΝΟΠΡΟΣΩΠΗ ΑΝΩΝΥΜΗ ΕΤΑΙΡΕΙΑ», πρόσωπο που έχει στενό δεσμό με i) τον κ. Γεώργιο Θεοδόση Μαλιούρη, Πρόεδρο του ΔΣ της εταιρίας «ΕΙΔΗΣΕΟΦΩΝΙΚΗ ΕΛΛΑΣ - ΑΝΩΝΥΜΗ ΕΜΠΟΡΙΚΗ ΕΤΑΙΡΕΙΑ - ΥΠΗΡΕΣΙΕΣ ΤΗΛΕΧΟΠΛΗΡΟΦΟΡΗΣΗΣ - ΟΛΟΚΛΗΡΩΜΕΝΕΣ ΥΠΗΡΕΣΙΕΣ ΠΛΗΡΟΦΟΡΙΚΗΣ ΚΑΙ ΕΠΙΚΟΙΝΩΝΙΩΝ» (η «**Εταιρία**»), ii) την κα Τερέζα Θεοδόση, Αντιπρόεδρο του ΔΣ της Εταιρίας και iii) τον κ. Ευστράτιο Απέργη, Διευθύνοντα Σύμβουλο της Εταιρίας, προέβη στις εξής συναλλαγές: κατά την 19.05.2021 σε αγορά 69.000 κοινών, ονομαστικών, μετοχών εκδόσεως της Εταιρίας, συνολικής αξίας 34.500,00 ευρώ ή αξία 0,50 ευρώ ανά μετοχή και την 20.05.2021 σε αγορά 46.443 κοινών, ονομαστικών, μετοχών εκδόσεως της Εταιρίας, συνολικής αξίας 23.221,50 ευρώ ή αξία 0,50 ευρώ ανά μετοχή.



From: ΑΡΤΟΒΙΟΜΗΧΑΝΙΑ ΚΑΡΑΜΟΛΕΓΚΟΣ Α.Ε.  
Posted At: 20 May 2021 18:02  
Conversation: ΑΝΑΚΟΙΝΩΣΗ ΓΙΑ ΤΙΣ ΑΠΟΦΑΣΕΙΣ ΓΕΝΙΚΗΣ ΣΥΝΕΛΕΥΣΗΣ  
Posted To: DOLAnnouncements2  
  
Subject: ΑΝΑΚΟΙΝΩΣΗ ΓΙΑ ΤΙΣ ΑΠΟΦΑΣΕΙΣ ΓΕΝΙΚΗΣ ΣΥΝΕΛΕΥΣΗΣ

**ΑΡΤΟΒΙΟΜΗΧΑΝΙΑ ΚΑΡΑΜΟΛΕΓΚΟΣ Α.Ε.**

**ΑΡ. Γ.Ε.ΜΗ 83386102000**

**Θέση Τζήμα, Κορωπί**

**Τ.Κ. 194 00**

Πραγματοποιήθηκε σήμερα, ημέρα Πέμπτη, 20 Μαΐου 2021 και ώρα 15:00 από απόσταση σε πραγματικό χρόνο μέσω τηλεδιάσκεψης με ηλεκτρονικά μέσα, η Ετήσια Τακτική Γενική Συνέλευση των μετόχων της εταιρείας με την επωνυμία «ΑΡΤΟΒΙΟΜΗΧΑΝΙΑ ΚΑΡΑΜΟΛΕΓΚΟΣ Α.Ε.» (ΑΡ.Γ.Ε.ΜΗ. 83386102000), στην οποία παρέστησαν αυτοπροσώπως ή δι' αντιπροσώπου μέτοχοι, εκπροσωπώντας ποσοστό 90,99% του καταβεβλημένου μετοχικού της κεφαλαίου, ήτοι 8.662.981 μετοχές μετά δικαιώματος ψήφου, επί συνόλου μετοχικού κεφαλαίου 9.742.920 ( αφαιρουμένων των ίδιων Μετοχών της Εταιρείας 221.940).

Η ετήσια Τακτική Γενική Συνέλευση των μετόχων έλαβε τις παρακάτω αποφάσεις επί των θεμάτων της ημερήσιας διάταξης:

1. Ενέκρινε κατά πλειοψηφία 81,12% των παρισταμένων μετόχων τις Ετήσιες Οικονομικές Καταστάσεις (εταιρικές και ενοποιημένες) της χρήσης 01.01.2020– 31.12.2020 και τις σχετικές εκθέσεις του Διοικητικού Συμβουλίου και των Ορκωτών Ελεγκτών-Λογιστών της Εταιρείας για την κλειόμενη χρήση 01.01.2020 – 31.12.2020.
2. Ενέκρινε κατά πλειοψηφία 81,12% των παρισταμένων μετόχων τη διανομή κερδών για τη χρήση 2020 συνολικού ποσού 100.000€.
3. Ενέκρινε κατά πλειοψηφία 81,12% των παρισταμένων μετόχων τη συνολική διαχείριση της Εταιρείας, σύμφωνα με το άρθρο 108 του Ν. 4548/2018, καθώς και

την απαλλαγή του Ορκωτού Ελεγκτή-Λογιστή από κάθε ευθύνη αποζημίωσης για τα πεπραγμένα της εταιρικής χρήσης 01.01.2020–31.12.2020.

4. Εξέλεξε κατά πλειοψηφία 81,12% των παρισταμένων μετόχων τον ορκωτό ελεγκτή Κωνσταντίνο Νιφορόπουλο του Ιωάννη, ως τακτικό ελεγκτή, και αναπληρωματικό ελεγκτή τον Θεόδωρο Δεληγιάννη του Δημητρίου, μέλη της ελεγκτικής εταιρείας «ΩΡΙΩΝ ΟΡΚΩΤΟΙ ΕΛΕΓΚΤΕΣ ΛΟΓΙΣΤΕΣ Α.Ε.» για το έλεγχο της χρήσης 01.01.2021–31.12.2021 και καθόρισε την αμοιβή αυτών.

5. Ενέκρινε κατά πλειοψηφία 81,12% των παρισταμένων μετόχων την χορήγηση αδειας, κατ' άρθρο 98 παρ. 1 του Ν. 4548/2018, στα μέλη του Διοικητικού Συμβουλίου και στους Διευθυντές να μετέχουν σε Διοικητικά Συμβούλια ή στην Διεύθυνση εταιρειών εντός ή/εκτός του Ομίλου που επιδιώκουν όμοιους ή παρεμφερείς σκοπούς καθώς και των συνδεδεμένων εταιρειών.

6. Υποβλήθηκε η Ετήσια Έκθεση Πεπραγμένων της Επιτροπής Ελέγχου, κατ' άρθρο 44 παρ. 1θ του Ν. 4449/2017 στην Τακτική Γενική Συνέλευση, την οποία η Γενική Συνέλευση επισκόπησε χωρίς παρατηρήσεις ή σχόλια.

7. Ενέκρινε χωρίς τροποποιήσεις κατά πλειοψηφία 81,12% των παρισταμένων μετόχων την Έκθεση Αποδοχών του άρθρου 112 του Ν. 4548/2018 (για τις καταβληθείσες αμοιβές για την εταιρική χρήση 1.1.2020-31.12.2020).

8. Ενέκρινε κατά πλειοψηφία 81,12% των παρισταμένων μετόχων για την εταιρική χρήση 01.01.2020–31.12.2020, τις αμοιβές ή αποζημιώσεις των ανεξάρτητων και μη εκτελεστικών μελών του Διοικητικού Συμβουλίου, τις αμοιβές ή αποζημιώσεις του Προέδρου και Διευθύνοντος Συμβούλου, του Εμμανουήλ Καραμολέγκου και τις αμοιβές ή αποζημιώσεις της Αντιπροέδρου, κας Μαρίας Καραμολέγκου. Επίσης προενέκρινε, για την εταιρική χρήση 01.01.2021-31.12.2021, κατά πλειοψηφία 81,12% των παρισταμένων μετόχων τις αμοιβές ή αποζημιώσεις των ανεξάρτητων μη εκτελεστικών μελών του Διοικητικού Συμβουλίου, κ.κ. Απόστολου Παπαδόπουλου, Παύλου Κανελλόπουλου και Άγγελου Παντουβάκη για τη συμμετοχή τους στο Δ.Σ. και τις αμοιβές ή αποζημιώσεις για κάθε Μέλος της Επιτροπής Ελέγχου της Εταιρείας. Επίσης, προενέκρινε κατά πλειοψηφία 81,12% των παρισταμένων μετόχων για την εταιρική χρήση 01.01.2021-31.12.2021 αμοιβές ή αποζημιώσεις του Προέδρου και Διευθύνοντος Συμβούλου, του Εμμανουήλ Καραμολέγκου και τις αμοιβές ή αποζημιώσεις της Αντιπροέδρου, κας Μαρίας Καραμολέγκου.

9. Ενέκρινε κατά πλειοψηφία 81,12% των παρισταμένων μετόχων την εκλογή νέων μελών Διοικητικού Συμβουλίου, ήτοι των κ. κ. Εμμανουήλ Καραμολέγκου του Ηλία (εκτελεστικού μέλους), Μαρίας Καραμολέγκου του Ηλία (εκτελεστικού μέλος), Βασιλείου Ευαγγέλου του Σταύρου (εκτελεστικού μέλος), Κωνσταντίνου Δούκα του

Σπυρίδωνος (ανεξάρτητου μη εκτελεστικού μέλους), Απόστολου Παπαδόπουλου του Κωνσταντίνου (ανεξάρτητου μη εκτελεστικού μέλους), Άγγελου Παντουβάκη του Μιχαήλ (ανεξάρτητου μη εκτελεστικού μέλους), Παύλου Κανελλόπουλου του Δημητρίου (ανεξάρτητου μη εκτελεστικού μέλους, Βασιλείου Ανδρικόπουλου του Φιλίππου (εκτελεστικού μέλους) και Αγγελίκας Γκούσκου του Αντωνίου (ανεξάρτητου μη εκτελεστικού μέλους).

10. Ενέκρινε κατά πλειοψηφία 81,12% των παρισταμένων μετόχων την επικαιροποιημένη από Απριλίου 2021 Πολιτική Αποδοχών της Εταιρείας σύμφωνα με το άρθρο 110, παρ. 2 του Ν. 4548/2018, όπως ισχύει.

11. Ενέκρινε κατά πλειοψηφία 81,12% των παρισταμένων μετόχων την από Απριλίου 2021 Πολιτική Καταλληλότητας της Εταιρείας, σύμφωνα με το άρθρο 3, παρ. 3 του Ν. 4706/2020, όπως ισχύει.

12. Αποφάσισε κατά πλειοψηφία 81,12% των παρισταμένων μετόχων ότι η Επιτροπή Ελέγχου της Εταιρείας, που προβλέπεται από τις διατάξεις του άρθρου 44 του Ν. 4449/2017, όπως ισχύει, θα αποτελεί Επιτροπή του Διοικητικού Συμβουλίου της Εταιρείας, με θητεία ίση με τη θητεία του Διοικητικού Συμβουλίου, αποτελούμενη από τρία (3) μη εκτελεστικά μέλη του Διοικητικού Συμβουλίου, ανεξάρτητα στην πλειοψηφία τους.

13. Τέλος, έγινε αναλυτική ενημέρωση του Διοικητικού Συμβουλίου για τα θέματα για τα οποία συγκλήθηκε και αποφάσισε κατά το προηγούμενο έτος, 01.01.2020-31.12.2020.

**From:** ΕΘΝΙΚΗ ΤΡΑΠΕΖΑ ΤΗΣ ΕΛΛΑΔΟΣ Α.Ε.  
**Posted At:** 20 May 2021 18:39  
**Conversation:** Ολοκλήρωση της συναλλαγής για την πώληση χαρτοφυλακίου μη εξυπηρετούμενων δανείων Ρουμάνικου Ρίσκου (Project Danube)  
**Posted To:** DOLAnnouncements2  
**Subject:** Ολοκλήρωση της συναλλαγής για την πώληση χαρτοφυλακίου μη εξυπηρετούμενων δανείων Ρουμάνικου Ρίσκου (Project Danube)

Δείτε την ανακοίνωση

[Ανακοίνωση](#)

From: ΠΕΙΡΑΙΩΣ FINANCIAL HOLDINGS A.E.  
Posted At: 20 May 2021 19:40  
Conversation: ΑΑνακοίνωση Ρυθμιζόμενης Πληροφορίας  
Posted To: DOLAnnouncements2  
  
Subject: ΑΑνακοίνωση Ρυθμιζόμενης Πληροφορίας

**Δείτε την Ανακοίνωση**

[ΑΝΑΚΟΙΝΩΣΗ](#)

**From:** ΙΑΣΩ Α.Ε.  
**Posted At:** 20 May 2021 20:05  
**Conversation:** Ανακοίνωση σύμφωνα με τις διατάξεις του άρθρου 24 παράγραφος 2 του Νόμου 3461/2006  
**Posted To:** DOLAnnouncements2  
  
**Subject:** Ανακοίνωση σύμφωνα με τις διατάξεις του άρθρου 24 παράγραφος 2 του Νόμου 3461/2006

Δείτε την ανακοίνωση

[ΑΝΑΚΟΙΝΩΣΗ](#)

**From:** EPSILON NET A.E.  
**Posted At:** 21 May 2021 08:48  
**Conversation:** Epsilon Net: Συνεργασία με την Eurobank για τον ψηφιακό μετασχηματισμό των ΜΜΕ & την μετάβαση των επιχειρήσεων στο myDATA  
**Posted To:** DOLAnnouncements2  
**Subject:** Epsilon Net: Συνεργασία με την Eurobank για τον ψηφιακό μετασχηματισμό των ΜΜΕ & την μετάβαση των επιχειρήσεων στο myDATA

Η EPSILON NET A.E. ανακοινώνει:

[2021\\_05\\_20\\_EPSILON NET ΣΥΝΕΡΓΑΣΙΑ ΜΕ ΤΗ EUROBANK ΣΤΟ myDATA](#)

From: COCA-COLA HBC A.G.  
Posted At: 21 May 2021 09:04  
Conversation: Announcement of the annual general meeting to be held on 22 June 2021,Announcement of the annual general meeting to be held on 22 June 2021, changes to the Board and confirmation of dividend dates  
Posted To: DOLAnnouncements2  
Subject: Announcement of the annual general meeting to be held on 22 June 2021,Announcement of the annual general meeting to be held on 22 June 2021, changes to the Board and confirmation of dividend dates

FOR IMMEDIATE RELEASE

### Coca-Cola HBC AG

Announcement of the annual general meeting to be held on 22 June 2021,  
changes to the Board and confirmation of dividend dates

Zug, Switzerland – 21 May 2021 – The Board of Directors of Coca-Cola HBC AG ("Coca-Cola HBC") has resolved to convene the Annual General Meeting ("AGM") to be held on Tuesday, 22 June 2021 at 11:00 am CET, at Turmstrasse 26, 6312 Steinhausen, Switzerland.

As a result of the Coronavirus pandemic, the Swiss Government has issued emergency laws prohibiting physical attendance by shareholders at the AGM. Due to these restrictions, the AGM this year will be a closed meeting and shareholders will not be able to attend in person. Voting will take place exclusively through the independent proxy. The participation of shareholders is very important to Coca-Cola



HBC and all shareholders are encouraged to participate in the AGM by appointing the independent proxy, according to the details set out in the notice of AGM.

Mr. José Octavio Reyes intends to retire from the Board of Directors at the conclusion of the AGM, after serving as a non-executive director for seven years. Mr. Alfredo Rivera intends to retire from the Board of Directors at the conclusion of the AGM, after serving as a non-executive director for two years.

The Board of Directors proposes to elect Mr. Bruno Pietracci and Mr. Henrique Braun as new non-executive members of the Board of Directors. Subject to election at the AGM, Mr. Pietracci's and Mr. Braun's appointments will each take effect immediately following the conclusion of the AGM. Mr. Pietracci currently serves as President of the Africa Operating Unit of The Coca-Cola Company, a role which he has held since 2020. Mr. Braun currently serves as President of the Latin America Operating Unit of The Coca-Cola Company, a role that he has held since 2020. Further details are set out in the biographies of Mr. Pietracci and Mr. Braun in the notice of the AGM. No information is required to be disclosed pursuant to the UK Financial Conduct Authority's Listing Rule 9.6.13R. Neither Mr. Pietracci nor Mr. Braun holds any interests in the shares of Coca-Cola HBC.

The AGM will also resolve to declare for each ordinary registered share a dividend of EUR 0.64 which was initially announced on 11 February 2021. The total aggregate amount of the dividend will be capped at an amount of CHF 300,000,000. Payment of the dividend is anticipated to be made on 3 August 2021 to holders of Coca-Cola HBC AG shares on the record date of 9 July 2021.

The AGM agenda items are set out in the summary below.

#### Agenda of the AGM

In summary, the AGM will have the following agenda and will include the following proposals by the Board of Directors:

1. Receipt of the 2020 Integrated Annual Report, as well as approval of the annual management report, the stand-alone financial statements and the consolidated financial statements

2. Appropriation of available earnings and reserves / declaration of dividend

2.1 Appropriation of available earnings

2.2 Declaration of dividend from reserves

3. Discharge of the members of the Board of Directors and the members of the Operating Committee

4. Election of the Board of Directors, the Chairman of the Board of Directors and the members of the Remuneration Committee

4.1 Current members of the Board of Directors

4.1.1 Re-election of Anastassis G. David as a member of the Board of Directors and as the Chairman of the Board of Directors (in a single vote)

4.1.2 Re-election of Zoran Bogdanovic as a member of the Board of Directors

4.1.3 Re-election of Charlotte J. Boyle as a member of the Board of Directors and as a member of the Remuneration Committee (in a single vote)

4.1.4 Re-election of Reto Francioni as a member of the Board of Directors and as a member of the Remuneration Committee (in a single vote)

4.1.5 Re-election of Olusola (Sola) David-Borha as a member of the Board of Directors

4.1.6 Re-election of William W. Douglas III as a member of the Board of Directors

4.1.7 Re-election of Anastasios I. Leventis as a member of the Board of Directors

4.1.8 Re-election of Christodoulos Leventis as a member of the Board of Directors

4.1.9 Re-election of Alexandra Papalexopoulou as a member of the Board of Directors

4.1.10 Re-election of Ryan Rudolph as a member of the Board of Directors

4.1.11 Re-election of Anna Diamantopoulou as a member of the Board of Directors and as a member of the Remuneration Committee (in a single vote)

4.2 Election of Bruno Pietracchi as a new member of the Board of Directors

4.3 Election of Henrique Braun as a new member of the Board of Directors

5. Election of the independent proxy

6. Election of the auditors

6.1 Re-election of the statutory auditor

6.2 Advisory vote on re-appointment of the independent registered public accounting firm for UK purposes

7. Advisory vote on the UK Remuneration Report

8. Advisory vote on the Remuneration Policy

9. Advisory vote on the Swiss Remuneration Report

## 10. Approval of the remuneration of the Board of Directors and the Operating Committee

10.1 Approval of the maximum aggregate amount of remuneration for the Board of Directors until the next annual general meeting

10.2 Approval of the maximum aggregate amount of remuneration for the Operating Committee for the next financial year

## 11. Approval of a share buy-back

The formal notice of the AGM, including a full description of the items of the agenda and the proposals of the Board of Directors, has been published today in the Swiss Official Gazette of Commerce (Schweizerisches Handelsamtsblatt). A circular incorporating the formal notice of the AGM will be sent to all registered shareholders. It has also been submitted to the National Storage Mechanism and will shortly be available for inspection at <https://data.fca.org.uk/#/nsm/nationalstoragemechanism>, as well as on Coca-Cola HBC's website at <http://coca-colahellenic.com/en/media/news/>, together with the 2020 Integrated Annual Report and other relevant shareholder information.

Zug, 21 May 2021

Coca-Cola HBC AG

The Board of Directors

## Enquiries

Coca-Cola HBC Group

### Investors and Analysts:

Joanna Kennedy

Tel: +44 (0) 7802 427505

Investor Relations Director

[joanna.kennedy@cchellenic.com](mailto:joanna.kennedy@cchellenic.com)

Carla Fabiano

Tel: +44 (0) 7808 215245

Investor Relations Manager

[carla.fabiano@cchellenic.com](mailto:carla.fabiano@cchellenic.com)

Vasso Aliferi

Tel: +41 (0) 79 610 7881

Investor Relations Manager

[vasso.aliferi@cchellenic.com](mailto:vasso.aliferi@cchellenic.com)

### Media:

David Hart

Tel: +41 (0) 41 726 0143

Group Communication Director

[david.hart@cchellenic.com](mailto:david.hart@cchellenic.com)

## About Coca-Cola HBC

Coca-Cola HBC AG, a growth-focused Consumer Packaged Goods business and strategic bottling partner of The Coca-Cola Company. We create value for all our

stakeholders by supporting the socio-economic development of the societies in which we operate and we believe building a more positive environmental impact is integral to our future growth. Together, we and our customers serve more than 600 million consumers across a broad geographic footprint of 28 countries on 3 continents. Our portfolio is one of the strongest, broadest and most flexible in the beverage industry, offering consumer-leading partner brands in the sparkling, juice, water, sport, energy, plant-based, ready-to-drink tea, coffee, adult sparkling and premium spirits categories. These brands include Coca-Cola, Coca-Cola Zero, Schweppes, Kinley, Royal Bliss, Costa Coffee, Valser, Romerquelle, Fanta, Sprite, Powerade, FuzeTea, Dobry, Cappy, Monster and Adez. We foster an open and inclusive work environment amongst our more than 28,000 employees and we are ranked among the top sustainability performers in ESG benchmarks such as the Dow Jones Sustainability Indices, CDP, MSCI ESG and FTSE4Good.

Coca-Cola HBC has a premium listing on the London Stock Exchange (LSE:CCH) and is listed on the Athens Exchange (ATHEX:EEE). For more information, please visit <https://www.coca-colahellenic.com/>.

[AGM notice](#)

From: TITAN CEMENT INTERNATIONAL S.A  
Posted At: 21 May 2021 09:40  
Conversation: Ανακοίνωση διάθεσης ιδίων μετοχών  
Posted To: DOLAnnouncements2  
  
Subject: Ανακοίνωση διάθεσης ιδίων μετοχών

Δείτε συνημμένα.

[Ανακοίνωση διάθεσης ιδίων μετοχών](#)

From: AS COMPANY A.E.  
Posted At: 21 May 2021 09:46  
Conversation: ΠΑΡΟΥΣΙΑΣΗ ΕΤΗΣΙΩΝ ΟΙΚΟΝΟΜΙΚΩΝ ΑΠΟΤΕΛΕΣΜΑΤΩΝ  
2020 ΣΤΟΥΣ ΧΡΗΜΑΤΙΣΤΗΡΙΑΚΟΥΣ ΕΠΕΝΔΥΤΕΣ  
Posted To: DOLAnnouncements2  
Subject: ΠΑΡΟΥΣΙΑΣΗ ΕΤΗΣΙΩΝ ΟΙΚΟΝΟΜΙΚΩΝ ΑΠΟΤΕΛΕΣΜΑΤΩΝ  
2020 ΣΤΟΥΣ ΧΡΗΜΑΤΙΣΤΗΡΙΑΚΟΥΣ ΕΠΕΝΔΥΤΕΣ

## **ΑΝΑΚΟΙΝΩΣΗ**

Ωραιόκαστρο, 21/05/2021

Σε εφαρμογή του Κανονισμού του Χρηματιστηρίου Αθηνών (άρθρο 4.1.3.11), η AS COMPANY A.E. γνωστοποιεί ότι σήμερα Παρασκευή 21/05/2021 θα πραγματοποιηθεί η ενημέρωση των χρηματιστηριακών αναλυτών σχετικά με τα ετήσια οικονομικά αποτελέσματα της Εταιρίας για το 2020, όπως είχε γνωστοποιηθεί από 22/03/2021 με το Οικονομικό Ημερολόγιο.

Το ενημερωτικό υλικό είναι διαθέσιμο στην ιστοσελίδα της Εταιρίας <https://ir.ascompany.gr>.

Διευκρινίσεις σχετικά με τα οικονομικά αποτελέσματα θα δίδονται σήμερα από 10:00 έως τις 16:00, στο τηλέφωνο επικοινωνίας 2310-572000.



From: O.T.E. A.E.  
Posted At: 21 May 2021 10:02  
Conversation: Αγορά ιδίων μετοχών  
Posted To: DOLAnnouncements2  
  
Subject: Αγορά ιδίων μετοχών

Δείτε την ανακοίνωση.

[Ανακοίνωση](#)

From: ALPHA TRUST Α.Ε.Δ.Α.Κ.Ο.Ε.Ε.  
Posted At: 21 May 2021 10:13  
Conversation: ΓΝΩΣΤΟΠΟΙΗΣΗ ΔΙΕΝΕΡΓΕΙΑΣ ΣΥΝΑΛΛΑΓΩΝ  
Posted To: DOLAnnouncements2  
  
Subject: ΓΝΩΣΤΟΠΟΙΗΣΗ ΔΙΕΝΕΡΓΕΙΑΣ ΣΥΝΑΛΛΑΓΩΝ

Οράτε συνημμένο

[ΑΝΑΚΟΙΝΩΣΗ ΡΥΘΜΙΖΟΜΕΝΗΣ ΠΛΗΡΟΦΟΡΙΑΣ](#)

From: MOTOP ΟΙΛ Α.Ε.  
Posted At: 21 May 2021 10:26  
Conversation: Συναλλαγές της OPTIMA BANK Α.Ε (ρυθμιζόμενη πληροφορία Ν.3556/2007)  
Posted To: DOLAnnouncements2  
Subject: Συναλλαγές της OPTIMA BANK Α.Ε (ρυθμιζόμενη πληροφορία Ν.3556/2007)

Η ΜΟΤΟΡ ΟΙΛ (ΕΛΛΑΣ) ΔΙΥΛΙΣΤΗΡΙΑ ΚΟΡΙΝΘΟΥ Α.Ε., σύμφωνα με τους Ν. 3556/2007 και 3606/2007, ανακοινώνει ότι η Τράπεζα OPTIMA BANK Α.Ε. την ενημέρωσε ότι πραγματοποίησε τις εξής συναλλαγές:

Ημερομηνία	Συναλλαγή	Ποσότητα	Χρηματοπιστωτικό Μέσο	Αξία (σε ΕΥΡΩ)
20/05/2021	Πώληση	7.755	Μετοχές ΜΟΗ (ΚΟ)	103.740,42
20/05/2021	Αγορά	1.847	Μετοχές ΜΟΗ (ΚΟ)	24.866,74
20/05/2021	Αγορά	44	ΣΜΕ ΜΟΗ ΙΟΥΝ 2021	58.983,00
20/05/2021	Πώληση	4	ΣΜΕ ΜΟΗ ΙΟΥΝ 2021	5.403,00
20/05/2021	Αγορά	34	Ομόλογο ΜΟΗ (ΜΟΗ Ο1)	34.107,50

Η Τράπεζα OPTIMA BANK Α.Ε. πραγματοποίησε τις ανωτέρω συναλλαγές λόγω της Ειδικής Διαπραγμάτευσης που έχει αναλάβει:

- Επί των Συμβολαίων Μελλοντικής Εκπλήρωσης (ΣΜΕ) με υποκείμενο τίτλο την μετοχή της ΜΟΤΟΡ ΟΙΛ (ΕΛΛΑΣ) ΔΙΥΛΙΣΤΗΡΙΑ ΚΟΡΙΝΘΟΥ Α.Ε. και
- Επί των ομολογίων εκδόσεως ΜΟΤΟΡ ΟΙΛ (ΕΛΛΑΣ) ΔΙΥΛΙΣΤΗΡΙΑ ΚΟΡΙΝΘΟΥ Α.Ε.

Η γνωστοποίηση εκ μέρους της Τράπεζας OPTIMA BANK Α.Ε. προς την Εταιρία και ακολούθως η ανακοίνωση της Εταιρίας προς τις αρχές της Κεφαλαιαγοράς, γίνεται επειδή ο κ. Πέτρος Τζαννετάκης είναι μη εκτελεστικό μέλος του Δ.Σ. της Τράπεζας OPTIMA BANK Α.Ε., ενώ κατέχει τη θέση του εκτελεστικού μέλους του Δ.Σ. της ΜΟΤΟΡ ΟΙΛ (ΕΛΛΑΣ) ΔΙΥΛΙΣΤΗΡΙΑ ΚΟΡΙΝΘΟΥ Α.Ε.

Ο κ. Πέτρος Τζαννετάκης είναι πρόσωπο υπόχρεο να γνωστοποιεί τις χρηματιστηριακές συναλλαγές του με αντικείμενο κινητές αξίες εκδόσεως ΜΟΤΟΡ ΟΙΛ (ΕΛΛΑΣ) ΔΙΥΛΙΣΤΗΡΙΑ ΚΟΡΙΝΘΟΥ Α.Ε. (άρθρο 19 του Κανονισμού ΕΕ 596/2014).

Μαρούσι, 21 Μαΐου 2021

Το Διοικητικό Συμβούλιο

From: ΜΟΤΟΡ ΟΪΛ Α.Ε.  
Posted At: 21 May 2021 10:37  
Conversation: Ρυθμιζόμενη Πληροφορία: Αγορές Ιδίων Μετοχών (Απόφαση ΕΓΣ 17/6/2020)  
Posted To: DOLAnnouncements2  
Subject: Ρυθμιζόμενη Πληροφορία: Αγορές Ιδίων Μετοχών (Απόφαση ΕΓΣ 17/6/2020)

Η ΜΟΤΟΡ ΟΙΛ (ΕΛΛΑΣ) ΔΙΥΛΙΣΤΗΡΙΑ ΚΟΡΙΝΘΟΥ Α.Ε. ανακοινώνει ότι στις 20 Μαΐου 2021 προέβη σε αγορά 2.000 μετοχών της Εταιρείας συνολικής αξίας Ευρώ 26.670,00 (μέση τιμή κτήσης: Ευρώ 13,335 ανά μετοχή).

Ο συνολικός αριθμός ιδίων μετοχών που κατέχει η Εταιρεία (συμπεριλαμβανομένων των μετοχών που αποκτήθηκαν κατά τη διάρκεια του προηγούμενου προγράμματος σύμφωνα με την απόφαση της ΕΓΣ 6 Ιουνίου 2018) ανέρχεται σε 323.331 που αντιστοιχεί σε ποσοστό 0,29% του μετοχικού της κεφαλαίου. Η μέση τιμή κτήσης των ιδίων μετοχών ανέρχεται σε Ευρώ 11,58 ανά μετοχή. Οι αγορές των ιδίων μετοχών της Εταιρείας πραγματοποιούνται μέσω του Μέλους του Χρηματιστηρίου Αθηνών ΠΕΙΡΑΙΩΣ ΑΕΠΕΥ.

Μαρούσι, 21 Μαΐου 2021

Το Διοικητικό Συμβούλιο

From: ΓΕΚ ΤΕΡΝΑ Α.Ε.  
Posted At: 21 May 2021 10:45  
Conversation: ΑΓΟΡΑ ΙΔΙΩΝ ΜΕΤΟΧΩΝ  
Posted To: DOLAnnouncements2  
  
Subject: ΑΓΟΡΑ ΙΔΙΩΝ ΜΕΤΟΧΩΝ

Η ΓΕΚ ΤΕΡΝΑ Α.Ε., κατ' εφαρμογή του Κανονισμού (ΕΕ) 596/2014 του Ευρωπαϊκού Κοινοβουλίου και του κατ' εξουσιοδότηση Κανονισμού (ΕΕ) 2016/1052 της Επιτροπής, γνωστοποιεί στο Επενδυτικό Κοινό ότι, σύμφωνα με το άρθρο 49 του Ν 4548/2018 όπως τροποποιήθηκε και ισχύει και σε εκτέλεση της από 8/7/2020 απόφασης της Τακτικής Γενικής Συνέλευσης των Μετόχων της Εταιρείας, προέβη την 20/5/2021, μέσω του μέλους του Χ.Α. ΒΕΤΑ ΑΧΕΠΕΥ, σε αγορά 18.101 ιδίων μετοχών με μέση τιμή κτήσης 9,7186 ευρώ ανά μετοχή και συνολική αξία συναλλαγής 175.916,73 ευρώ και μέσω του μέλους του Χ.Α. EUROXX ΧΡΗΜΑΤΗΣΤΗΡΙΑΚΗ ΑΧΕΠΕΥ, σε αγορά 5.000 ιδίων μετοχών με μέση τιμή κτήσης 9,6761 ευρώ ανά μετοχή και συνολική αξία συναλλαγής 48.380,68 ευρώ.

From: ALPHA TRUST ΑΝΔΡΟΜΕΔΑ Α.Ε.Ε.Χ.  
Posted At: 21 May 2021 11:44  
Conversation: ΑΝΑΚΟΙΝΩΣΗ ΡΥΘΜΙΖΟΜΕΝΗΣ ΠΛΗΡΟΦΟΡΙΑΣ  
Posted To: DOLAnnouncements2  
  
Subject: ΑΝΑΚΟΙΝΩΣΗ ΡΥΘΜΙΖΟΜΕΝΗΣ ΠΛΗΡΟΦΟΡΙΑΣ

Οράτε συνημμένο

[ΑΝΑΚΟΙΝΩΣΗ ΡΥΘΜΙΖΟΜΕΝΗΣ ΠΛΗΡΟΦΟΡΙΑΣ](#)

From: ALPHA ΥΠΗΡΕΣΙΩΝ ΚΑΙ ΣΥΜΜΕΤΟΧΩΝ Α.Ε.

Posted At: 21 May 2021 12:38

Conversation: ΑΝΑΚΟΙΝΩΣΗ

Posted To: DOLAnnouncements2

Subject: ΑΝΑΚΟΙΝΩΣΗ

ΑΝΑΚΟΙΝΩΣΗ

[Ανακοίνωση](#)



**From:** ΓΕΝΙΚΗ ΕΜΠΟΡΙΟΥ & ΒΙΟΜΗΧΑΝΙΑΣ  
**Posted At:** 21 May 2021 13:00  
**Conversation:** ΑΠΟΣΠΑΣΜΑ ΠΡΑΚΤΙΚΟΥ ΤΑΚΤΙΚΗΣ ΓΕΝΙΚΗΣ ΣΥΝΕΛΕΥΣΗΣ 19-05-2021  
**Posted To:** DOLAnnouncements2  
  
**Subject:** ΑΠΟΣΠΑΣΜΑ ΠΡΑΚΤΙΚΟΥ ΤΑΚΤΙΚΗΣ ΓΕΝΙΚΗΣ ΣΥΝΕΛΕΥΣΗΣ 19-05-2021

[ΑΠΟΣΠΑΣΜΑ ΠΡΑΚΤΙΚΟΥ ΤΑΚΤΙΚΗΣ ΓΕΝΙΚΗΣ ΣΥΝΕΛΕΥΣΗΣ 19-05-2021](#)

**From:** ΓΕΝΙΚΗ ΕΜΠΟΡΙΟΥ & ΒΙΟΜΗΧΑΝΙΑΣ  
**Posted At:** 21 May 2021 13:01  
**Conversation:** ΑΠΟΣΠΑΣΜΑ ΠΡΑΚΤΙΚΟΥ ΔΣ 20-05-2021-ΣΥΓΚΡΟΤΗΣΗ ΔΣ ΣΕ  
ΣΩΜΑ-ΟΡΙΣΜΟΣ ΜΕΛΩΝ ΕΠΙΤΡΟΠΗΣ ΕΛΕΓΧΟΥ  
**Posted To:** DOLAnnouncements2  
  
**Subject:** ΑΠΟΣΠΑΣΜΑ ΠΡΑΚΤΙΚΟΥ ΔΣ 20-05-2021-ΣΥΓΚΡΟΤΗΣΗ ΔΣ ΣΕ  
ΣΩΜΑ-ΟΡΙΣΜΟΣ ΜΕΛΩΝ ΕΠΙΤΡΟΠΗΣ ΕΛΕΓΧΟΥ

[ΑΠΟΣΠΑΣΜΑ ΠΡΑΚΤΙΚΟΥ ΔΣ 20-05-2021-ΣΥΓΚΡΟΤΗΣΗ ΔΣ ΣΕ ΣΩΜΑ-ΟΡΙΣΜΟΣ ΜΕΛΩΝ  
ΕΠΙΤΡΟΠΗΣ ΕΛΕΓΧΟΥ](#)

**From:** ΓΕΝΙΚΗ ΕΜΠΟΡΙΟΥ & ΒΙΟΜΗΧΑΝΙΑΣ  
**Posted At:** 21 May 2021 13:03  
**Conversation:** ΑΠΟΣΠΑΣΜΑ ΠΡΑΚΤΙΚΟΥ ΕΠΙΤΡΟΠΗΣ ΕΛΕΓΧΟΥ 20-05-2021-  
ΣΥΓΚΡΟΤΗΣΗ ΣΕ ΣΩΜΑ ΚΑΙ ΕΚΛΟΓΗ ΠΡΟΕΔΡΟΥ ΕΠΙΤΡΟΠΗΣ  
**Posted To:** DOLAnnouncements2  
  
**Subject:** ΑΠΟΣΠΑΣΜΑ ΠΡΑΚΤΙΚΟΥ ΕΠΙΤΡΟΠΗΣ ΕΛΕΓΧΟΥ 20-05-2021-  
ΣΥΓΚΡΟΤΗΣΗ ΣΕ ΣΩΜΑ ΚΑΙ ΕΚΛΟΓΗ ΠΡΟΕΔΡΟΥ ΕΠΙΤΡΟΠΗΣ

[ΑΠΟΣΠΑΣΜΑ ΠΡΑΚΤΙΚΟΥ ΕΠΙΤΡΟΠΗΣ ΕΛΕΓΧΟΥ 20-05-2021-ΣΥΓΚΡΟΤΗΣΗ ΣΕ ΣΩΜΑ ΚΑΙ  
ΕΚΛΟΓΗ ΠΡΟΕΔΡΟΥ ΕΠΙΤΡΟΠΗΣ](#)

**From:** ΓΕΝΙΚΗ ΕΜΠΟΡΙΟΥ & ΒΙΟΜΗΧΑΝΙΑΣ  
**Posted At:** 21 May 2021 13:04  
**Conversation:** ΑΝΑΚΟΙΝΩΣΗ ΡΥΘΜΙΖΟΜΕΝΗΣ ΠΛΗΡΟΦΟΡΙΑΣ ΤΟΥ Ν.  
3556/2007: Γνωστοποίηση συναλλαγών  
**Posted To:** DOLAnnouncements2  
  
**Subject:** ΑΝΑΚΟΙΝΩΣΗ ΡΥΘΜΙΖΟΜΕΝΗΣ ΠΛΗΡΟΦΟΡΙΑΣ ΤΟΥ Ν.  
3556/2007: Γνωστοποίηση συναλλαγών

Η εταιρία «ΓΕΝΙΚΗ ΕΜΠΟΡΙΟΥ & ΒΙΟΜΗΧΑΝΙΑΣ Α.Ε.», σύμφωνα με τις διατάξεις του Ν. 3556/2007 (άρθρα 3 (ιστ), (ββ) και 21), σε συνδυασμό με το άρθρο 11 της απόφασης 1/434/03.07.2007 της Επιτροπής Κεφαλαιαγοράς και το άρθρο 19 του Κανονισμού (ΕΕ) αριθ. 596/2014 του Ευρωπαϊκού Κοινοβουλίου και του Συμβουλίου της 16ης Απριλίου 2014, ενημερώνει το επενδυτικό κοινό ότι η Κα Μαυρουδή Παναγιώτα του Δημητρίου, εκτελεστικό μέλος του Διοικητικού Συμβουλίου της εταιρείας (υπόχρεο πρόσωπο με βάση το άρθρο 19 του κανονισμού), ενημέρωσε την εταιρεία ότι κατά την συνεδρίαση του Χ.Α. της 20-05-2021 προέβη στην αγορά 3.766 ονομαστικών κοινών μετοχών της εταιρείας, συνολικής αξίας Ευρώ 3.852,97.

From: CAIRO MEZZ PLC  
Posted At: 21 May 2021 13:24  
Conversation: ΑΝΑΚΟΙΝΩΣΗ - ΣΥΝΟΠΤΙΚΗ ΠΕΡΙΓΡΑΦΗ ΘΕΜΑΤΩΝ  
ΗΜΕΡΗΣΙΑΣ ΔΙΑΤΑΞΗΣ ΕΤΗΣΙΑΣ ΓΕΝΙΚΗΣ ΣΥΝΕΛΕΥΣΗΣ 2021  
Posted To: DOLAnnouncements2  
  
Subject: ΑΝΑΚΟΙΝΩΣΗ - ΣΥΝΟΠΤΙΚΗ ΠΕΡΙΓΡΑΦΗ ΘΕΜΑΤΩΝ  
ΗΜΕΡΗΣΙΑΣ ΔΙΑΤΑΞΗΣ ΕΤΗΣΙΑΣ ΓΕΝΙΚΗΣ ΣΥΝΕΛΕΥΣΗΣ 2021

Δείτε την ανακοίνωση.

[Ανακοίνωση](#)

**From:** INTRAKOM ΚΑΤΑΣΚΕΥΕΣ Α.Ε.  
**Posted At:** 21 May 2021 14:52  
**Conversation:** ΟΡΘΗ ΕΠΑΝΑΛΗΨΗ - Οικονομικό Ημερολόγιο 2021 (ως προς τις ημερομηνίες διεξαγωγής της Ετήσιας Ενημέρωσης Αναλυτών & της ΤΓΣ) (Ορθή Επανάληψη)  
**Posted To:** DOLAnnouncements2  
**Subject:** ΟΡΘΗ ΕΠΑΝΑΛΗΨΗ - Οικονομικό Ημερολόγιο 2021 (ως προς τις ημερομηνίες διεξαγωγής της Ετήσιας Ενημέρωσης Αναλυτών & της ΤΓΣ) (Ορθή Επανάληψη)

Η INTRAKAT ανακοινώνει σε **ΟΡΘΗ ΕΠΑΝΑΛΗΨΗ** το **Οικονομικό Ημερολόγιο έτους 2021** στο πλαίσιο της ορθής και έγκαιρης ενημέρωσης του επενδυτικού κοινού, σύμφωνα με τα άρθρα 4.1.2 (β) & 4.1.3.15.1 του Κανονισμού του Χρηματιστηρίου Αθηνών:

**Πέμπτη 29/04/2021** - Δημοσίευση των Ετησίων Οικονομικών Αποτελεσμάτων της χρήσης 2020 με ανάρτηση στην ιστοσελίδα του Χρηματιστηρίου Αθηνών ([www.helex.gr](http://www.helex.gr)) και στην ιστοσελίδα της Εταιρείας ([www.intrakat.gr](http://www.intrakat.gr))

**Δευτέρα 31/05/2021** (αντί της Δευτέρας 24/05/2021) - Ετήσια ενημέρωση αναλυτών επί των Οικονομικών Αποτελεσμάτων χρήσης 2020

**Πέμπτη 15/07/2021** (αντί της Δευτέρας 14/06/2021)– Ετήσια Τακτική Γενική Συνέλευση των Μετόχων

Η εταιρεία δεν θα διανείμει μέρισμα για τη χρήση 2020.

Η Εταιρεία διατηρεί το δικαίωμα να μεταβάλει τις παραπάνω ημερομηνίες, εφόσον ενημερώσει εγκαίρως το επενδυτικό κοινό με τροποποίηση του παρόντος, σύμφωνα με τα οριζόμενα στον Κανονισμό του Χρηματιστηρίου Αθηνών.

From: ΓΡ. ΣΑΡΑΝΤΗΣ Α.Β.Ε.Ε.  
Posted At: 21 May 2021 15:02  
Conversation: ΑΝΑΚΟΙΝΩΣΗ ΓΙΑ ΤΙΣ ΑΠΟΦΑΣΕΙΣ ΓΕΝΙΚΗΣ ΣΥΝΕΛΕΥΣΗΣ  
Posted To: DOLAnnouncements2  
  
Subject: ΑΝΑΚΟΙΝΩΣΗ ΓΙΑ ΤΙΣ ΑΠΟΦΑΣΕΙΣ ΓΕΝΙΚΗΣ ΣΥΝΕΛΕΥΣΗΣ

Παρακαλώ δείτε το συνημμένο.

[Αποφάσεις Τακτικής Γενικής Συνέλευσης της 20/05/2021 Στις](#)

**From:** ΕΛΛΗΝΙΚΑ ΠΕΤΡΕΛΑΙΑ Α.Ε.  
**Posted At:** 21 May 2021 15:06  
**Conversation:** Ανακοίνωση Ανασυγκρότησης Διοικητικού Συμβουλίου  
**Posted To:** DOLAnnouncements2  
  
**Subject:** Ανακοίνωση Ανασυγκρότησης Διοικητικού Συμβουλίου

Ανακοίνωση Ανασυγκρότησης Διοικητικού Συμβουλίου

[Ανακοίνωση Ανασυγκρότησης Διοικητικού Συμβουλίου](#)



**From:** KPI-KPI A.E.  
**Posted At:** 21 May 2021 15:21  
**Conversation:** Ανακοίνωση Παρουσίασης & Παρουσίαση Οικονομικών Αποτελεσμάτων χρήσης 2020  
**Posted To:** DOLAnnouncements2  
**Subject:** Ανακοίνωση Παρουσίασης & Παρουσίαση Οικονομικών Αποτελεσμάτων χρήσης 2020

Η Βιομηχανία Γάλακτος ΚΡΙ-ΚΡΙ πραγματοποίησε σειρά παρουσιάσεων σε θεσμικούς επενδυτές και αναλυτές μέσω τηλεδιάσκεψης, στα πλαίσια του 4<sup>th</sup> ATHEX Mid Cap Conference 2021, που διοργάνωσε το Χρηματιστήριο Αθηνών στις 19 & 20 Μαΐου 2021.

Η παρουσίαση έχει αναρτηθεί στην ιστοσελίδα της εταιρίας, [www.krikri.gr](http://www.krikri.gr), απ' όπου το επενδυτικό κοινό μπορεί να λάβει λεπτομερή ενημέρωση.

[Παρουσίαση KRI KRI ATHEX MID CAP 0521.pdf](#)

From: CORAL A.E.  
Posted At: 21 May 2021 15:43  
Conversation: Συναλλαγές της ΤΡΑΠΕΖΑΣ OPTIMA BANK A.E. (ρυθμιζόμενη πληροφορία N.3556/2007)  
Posted To: DOLAnnouncements2  
Subject: Συναλλαγές της ΤΡΑΠΕΖΑΣ OPTIMA BANK A.E. (ρυθμιζόμενη πληροφορία N.3556/2007)

Η CORAL AE, σύμφωνα με τους Ν. 3556/2007 και 3606/2007, ανακοινώνει ότι η ΤΡΑΠΕΖΑ OPTIMA BANK A.E. την ενημέρωσε ότι την 20/05/2021 προέβη σε αγορά 74 ομολογιών εκδόσεως CORAL AE συνολικής αξίας ΕΥΡΩ 75.591,00.

Η γνωστοποίηση εκ μέρους της ΤΡΑΠΕΖΑΣ OPTIMA BANK A.E. προς την Εταιρία και ακολούθως η ανακοίνωση της Εταιρίας προς τις αρχές της Κεφαλαιαγοράς, γίνεται επειδή ο κ. Πέτρος Τζαννετάκης είναι μη εκτελεστικό μέλος του Δ.Σ. της ΤΡΑΠΕΖΑΣ OPTIMA BANK A.E., ενώ κατέχει τη θέση του μη εκτελεστικού μέλους του Δ.Σ. της CORAL AE.

Ο κ. Πέτρος Τζαννετάκης είναι πρόσωπο υπόχρεο να γνωστοποιεί τις χρηματιστηριακές συναλλαγές του με αντικείμενο ομολογίες εκδόσεως CORAL AE (άρθρο 19 του Κανονισμού ΕΕ 596/2014).

Μαρούσι, 21 Μαΐου 2021

Το Διοικητικό Συμβούλιο

**Ομολογιακά Δάνεια Επιχειρήσεων – Οργανωμένη Αγορά (Μη Μετατρέψιμα)**

Πλήθος Εισηγμένων Ομολογιών	Ονομαστική αξία	Τιμή έκδοσης	Σημερινό επιτόκιο	Ημερ. λήξης	Διάρκεια (έτη)	Σημείωση	Τοκομερίδιο		Μον. Διασπ.	Ομόλογα Επιχειρήσεων	Δεδ. Τόκος	Αποδ./Λήξη	Κατωτ Τιμή	Ανωτ Τιμή	Τιμή κλεισ. Προηγ.	Κλείσιμο-ημ/νία	Όγκος	Αξία Συναλλαγών	Τελευταία εντολή			Μεγ έτους		
							Κοινό	Προτιμησιακό											Τιμή	Αγορ./ Πώλ.	Ημερομηνία		λαχ έτους	
20,529	1,000.00	1,000.00	4.95	26/06/2023	5	---	6	---	1	B&F A.B.E.E. ΕΝΔΥΜΑΤΩΝ (Μη μετατρέψιμο)	20.3500	5.8420	96.7001	96.7001	96.7001	98.5000	20/05/2021	1,000	987.35	96.7100	A	21/05/2021	92.1501	99.4900
90,000	1,000.00	1,000.00	3.00	11/05/2023	5	---	7	---	1	CORAL A.E. (Μη μετατρέψιμο)	1.1667	1.4740	100.8120	102.7000	102.7000	102.0860	20/05/2021	179,000	183,824.67	102.1000	A	21/05/2021	101.5000	103.5000
120,000	1,000.00	1,000.00	3.95	04/04/2025	7	---	7	---	1	ΓΕΚ ΤΕΡΝΑ Α.Ε. (Μη μετατρέψιμο)	5.3764	2.4440	104.3000	104.3000	104.3000	104.3700	20/05/2021	26,000	27,257.79	104.4000	A	21/05/2021	103.3350	105.2000
200,000	1,000.00	1,000.00	3.60	12/03/2026	7	---	5	---	1	ΑΕΡΟΠΟΡΙΑ ΑΙΓΑΙΟΥ Α.Ε. (Μη μετατρέψιμο)	7.4000	3.4440	99.4950	99.5000	99.4981	99.9710	20/05/2021	13,000	13,030.95	98.1004	A	21/05/2021	93.1501	102.0000
200,000	1,000.00	1,000.00	1.90	23/03/2028	7	---	1	---	1	ΜΟΤΟΡ ΟΪΛ ΔΙΥΛΙΣΤΗΡΙΑ ΚΟΡΙΝΘΟΥ ΑΕ (Μη μετατρέψιμο)	3.3250	1.8350	100.3100	100.5500	100.3620	100.3140	20/05/2021	271,000	272,881.98	100.3300	A	21/05/2021	100.2357	100.6200
200,000	1,000.00	1,000.00	2.10	27/10/2027	7	---	2	---	1	Ο.Π.Α.Π. Α.Ε. (Μη Μετατρέψιμο)	1.6333	1.8030	100.8000	101.6200	101.6101	101.7960	20/05/2021	116,000	118,028.51	101.6100	A	21/05/2021	99.3000	102.8500
175,000	1,000.00	1,000.00	3.40	26/07/2024	5	---	4	---	1	ΑΤΤΙΣΑ Α.Ε. ΣΥΜΜΕΤΟΧΩΝ (Μη μετατρέψιμο)	11.2389	4.1920	96.0000	97.0500	97.0000	96.5000	20/05/2021	49,000	47,878.21	96.3000	A	21/05/2021	90.0310	97.0500
39,892,816	1.00	1.00	5.00	04/10/2021	5	---	19	---	1	HOUSEMARKET Α.Ε. (Μη Μετατρέψιμο)	0.0068	1.1430	101.3500	101.3500	101.3500	101.2000	19/05/2021	20,000	20,406.12	101.3000	A	21/05/2021	101.2000	102.9900
150,000	1,000.00	1,000.00	2.60	22/10/2026	7	---	4	---	1	ΤΕΡΝΑ ΕΝΕΡΓΕΙΑΚΗ Μ.Α.Ε.Χ. (Μη μετατρέψιμο)	2.3833	2.4800	100.0001	100.1000	100.0814	100.1500	20/05/2021	35,000	35,111.92	100.0500	A	21/05/2021	99.4000	103.0000
320,000	1,000.00	1,000.00	3.40	21/07/2027	7	---	2	---	1	LAMDA DEVELOPMENT Α.Ε. (Μη μετατρέψιμο)	11.7111	3.0830	101.0500	101.3000	101.2000	101.1500	20/05/2021	125,000	127,865.89	101.1100	A	21/05/2021	99.0100	101.9000
500,000	1,000.00	1,000.00	2.75	03/07/2027	7	---	2	---	1	ΓΕΚ ΤΕΡΝΑ Α.Ε. (Μη μετατρέψιμο)	10.7708	2.9990	98.3000	98.6000	98.3097	98.8640	20/05/2021	31,000	30,809.90	98.6000	A	21/05/2021	97.8574	99.8765

**Σημειώσεις Εταιρικών Ομολόγων**

Ο Όγκος Συναλλαγών υπολογίζεται ως (Τεμάχια) \* (Ονομαστική Τιμή). Η Αξία Συναλλαγών υπολογίζεται ως (Τεμάχια) \* (Ονομαστική Τιμή) \* (Τιμή %) + (Δεδουλευμένοι Τόκοι).

Οι τιμές συναλλαγών των ομολόγων υπολογίζονται ως ποσοστό επί τοις εκατό (%) της ονομαστικής τους τιμής.

Όλα τα ομόλογα έχουν Ονομαστική Αξία εκπεφρασμένη σε Ευρώ (εκτός εάν σημειώνεται διαφορετικά).

**Ομόλογα Ελληνικού Δημοσίου**

Πλήθος Εισηγμ. Ομολογιών	Ονομ. αξία	Σημερινό επιτόκιο	Υπολογισμός Δεδουλευμένων	Ημερ/νία Λήξης [1]	Διάρκεια (έτη)	Σημείωση	Ημερομηνία Πληρ.	Αξία τρέχοντος	Μον. Διασπ.	Ομόλογα Ελληνικού Δημοσίου	Κατωτ Τιμή	Ανωτ Τιμή	Τιμή κλεισ.	Προηγ. Κλείσιμο-ημ/νία	Όγκος	Αξία Συναλλαγών	Τελευταία εντολή Αγορ./ Πώλ. Ημερομηνία
3,000,000	1,000.00	4.38	Πργμ/Πργμ	01/08/2022	5	---	01/08	4.38	1	ΟΕΔ-ΣΤΘ-010822-05Χ-4,375-1,000	---	---	---	---	---	---	1.0000 A 28/11/2018
4,500,000	1,000.00	1.88	Πργμ/Πργμ	04/02/2035	15	---	04/02	1.88	1	ΟΕΔ-ΣΤΘ-040235-15Χ-1,875-1,000	---	---	---	---	---	---	---
2,500,000	1,000.00	3.45	Πργμ/Πργμ	02/04/2024	5	---	02/04	3.45	1	ΟΕΔ-ΣΤΘ-020424-05Χ-3,450-1,000	---	---	---	---	---	---	---
3,500,000	1,000.00	0.75	Πργμ/Πργμ	18/06/2031	10	---	18/06	0.75	1	ΟΕΔ-ΣΤΘ-180631-10Χ-0,750-1,000	---	---	---	---	---	---	---
4,355,990,324	1.00	3.50	Πργμ/Πργμ	30/01/2023	5	---	01/02 - 31/01	3.50	1	ΟΕΔ-ΣΤΘ-300123-05Χ-3,500-1,00	---	---	---	94.5720 13/07/2018	---	---	1.0000 A 28/11/2018
5,962,747,327	1.00	3.75	Πργμ/Πργμ	30/01/2028	10	---	/02 - 01/02 - 31/	3.75	1	ΟΕΔ-ΣΤΘ-300128-10Χ-3,750-1,00	---	---	---	85.4610 13/07/2018	---	---	1.0000 A 28/11/2018
6,091,218,404	1.00	3.90	Πργμ/Πργμ	30/01/2033	15	---	/02 - 01/02 - 31/	3.90	1	ΟΕΔ-ΣΤΘ-300133-15Χ-3,900-1,00	---	---	---	78.6730 13/07/2018	---	---	1.0000 A 28/11/2018
4,805,399,486	1.00	4.00	Πργμ/Πργμ	30/01/2037	19	---	/02 - 01/02 - 31/	4.00	1	ΟΕΔ-ΣΤΘ-300137-19Χ-4,000-1,00	---	---	---	77.0370 13/07/2018	---	---	1.0000 A 28/11/2018
4,603,713,186	1.00	4.20	Πργμ/Πργμ	30/01/2042	24	---	/02 - 01/02 - 31/	4.20	1	ΟΕΔ-ΣΤΘ-300142-24Χ-4,200-1,00	---	---	---	77.7640 13/07/2018	---	---	1.0000 A 28/11/2018
550,418,123	1.00	4.30	Πργμ/Πργμ	24/02/2023	11	---	24/02	4.30	1	ΟΕΔ-ΣΤΘ-240223-11Χ-2,000-1,00	---	---	---	10.0000 22/06/2015	---	---	10.0000 A 11/07/2019
445,007,576	1.00	4.30	Πργμ/Πργμ	24/02/2024	12	---	24/02	4.30	1	ΟΕΔ-ΣΤΘ-240224-12Χ-2,000-1,00	---	---	---	10.0000 22/06/2015	---	---	---
423,674,226	1.00	4.30	Πργμ/Πργμ	24/02/2025	13	---	24/02	4.30	1	ΟΕΔ-ΣΤΘ-240225-13Χ-2,000-1,00	---	---	---	10.0000 22/06/2015	---	---	---
212,292,153	1.00	4.30	Πργμ/Πργμ	24/02/2026	14	---	24/02	4.30	1	ΟΕΔ-ΣΤΘ-240226-14Χ-2,000-1,00	---	---	---	10.0000 22/06/2015	---	---	---
160,621,352	1.00	4.30	Πργμ/Πργμ	24/02/2027	15	---	24/02	4.30	1	ΟΕΔ-ΣΤΘ-240227-15Χ-2,000-1,00	---	---	---	10.0000 22/06/2015	---	---	---
183,244,055	1.00	4.30	Πργμ/Πργμ	24/02/2028	16	---	24/02	4.30	1	ΟΕΔ-ΣΤΘ-240228-16Χ-2,000-1,00	---	---	---	10.0000 22/06/2015	---	---	---
164,802,894	1.00	4.30	Πργμ/Πργμ	24/02/2029	17	---	24/02	4.30	1	ΟΕΔ-ΣΤΘ-240229-17Χ-2,000-1,00	---	---	---	10.0000 22/06/2015	---	---	---
165,460,943	1.00	4.30	Πργμ/Πργμ	24/02/2030	18	---	24/02	4.30	1	ΟΕΔ-ΣΤΘ-240230-18Χ-2,000-1,00	---	---	---	10.0000 22/06/2015	---	---	---
129,007,241	1.00	4.30	Πργμ/Πργμ	24/02/2031	19	---	24/02	4.30	1	ΟΕΔ-ΣΤΘ-240231-19Χ-2,000-1,00	---	---	---	10.0000 22/06/2015	---	---	---
126,192,683	1.00	4.30	Πργμ/Πργμ	24/02/2032	20	---	24/02	4.30	1	ΟΕΔ-ΣΤΘ-240232-20Χ-2,000-1,00	---	---	---	10.0000 22/06/2015	---	---	---
146,905,168	1.00	4.30	Πργμ/Πργμ	24/02/2033	21	---	24/02	4.30	1	ΟΕΔ-ΣΤΘ-240233-21Χ-2,000-1,00	---	---	---	10.0000 22/06/2015	---	---	---
154,475,606	1.00	4.30	Πργμ/Πργμ	24/02/2034	22	---	24/02	4.30	1	ΟΕΔ-ΣΤΘ-240234-22Χ-2,000-1,00	---	---	---	10.0000 22/06/2015	---	---	---
144,429,441	1.00	4.30	Πργμ/Πργμ	24/02/2035	23	---	24/02	4.30	1	ΟΕΔ-ΣΤΘ-240235-23Χ-2,000-1,00	---	---	---	10.0000 22/06/2015	---	---	---
166,211,676	1.00	4.30	Πργμ/Πργμ	24/02/2036	24	---	24/02	4.30	1	ΟΕΔ-ΣΤΘ-240236-24Χ-2,000-1,00	---	---	---	10.0000 22/06/2015	---	---	---
145,461,669	1.00	4.30	Πργμ/Πργμ	24/02/2037	25	---	24/02	4.30	1	ΟΕΔ-ΣΤΘ-240237-25Χ-2,000-1,00	---	---	---	10.0000 22/06/2015	---	---	---
146,941,087	1.00	4.30	Πργμ/Πργμ	24/02/2038	26	---	24/02	4.30	1	ΟΕΔ-ΣΤΘ-240238-26Χ-2,000-1,00	---	---	---	10.0000 22/06/2015	---	---	---
135,115,612	1.00	4.30	Πργμ/Πργμ	24/02/2039	27	---	24/02	4.30	1	ΟΕΔ-ΣΤΘ-240239-27Χ-2,000-1,00	---	---	---	10.0000 22/06/2015	---	---	---
141,909,637	1.00	4.30	Πργμ/Πργμ	24/02/2040	28	---	24/02	4.30	1	ΟΕΔ-ΣΤΘ-240240-28Χ-2,000-1,00	---	---	---	10.0000 22/06/2015	---	---	---
136,788,720	1.00	4.30	Πργμ/Πργμ	24/02/2041	29	---	24/02	4.30	1	ΟΕΔ-ΣΤΘ-240241-29Χ-2,000-1,00	---	---	---	10.0000 22/06/2015	---	---	---
163,643,410	1.00	4.30	Πργμ/Πργμ	24/02/2042	30	---	24/02	4.30	1	ΟΕΔ-ΣΤΘ-240242-30Χ-2,000-1,00	---	---	---	10.0000 22/06/2015	---	---	---
4,000,000	1,000.00	3.88	Πργμ/Πργμ	12/03/2029	10	---	12/03	3.88	1	ΟΕΔ-ΣΤΘ-120329-10Χ-3,875-1,0000	---	---	---	---	---	---	100.0000 A 15/10/2019
3,000,000	1,000.00	0.00	Πργμ/Πργμ	12/02/2026	5	---	12/02	0.00	1	ΟΕΔ-ΣΤΘ-120226-05Χ-0,000-1,000	---	---	---	---	---	---	---
503,753	1,000.00	0.32	FLR Πργμ/360	16/09/2021	2	---	16/03 - 16/09	---	1	ΟΕΔ-ΚΥΜ-160921-02Χ-0,319-1,000	---	---	---	---	---	---	---
3,000,000	1,000.00	3.38	Πργμ/Πργμ	15/02/2025	7	---	15/02	3.38	1	ΟΕΔ-ΣΤΘ-150225-07Χ-3,375-1,000	---	---	---	---	---	---	---
250,250	1,000.00	2.90	Πργμ/Πργμ	20/03/2023	4	---	20/03	2.90	1	ΟΕΔ-ΣΤΘ-200323-04Χ-2,900-1,000	---	---	---	---	---	---	---

**Σημειώσεις Ομολόγων Ελλ. Δημοσίου**

Ο Όγκος Συναλλαγών υπολογίζεται ως (Τεμάχια) \* (Ονομαστική Τιμή). Η Αξία Συναλλαγών υπολογίζεται ως (Τεμάχια) \* (Ονομαστική Τιμή) \* (Τιμή %) + (Δεδουλευμένοι Τόκοι)

Η Αξία του τρέχοντος τοκομεριδίου για τις εκδόσεις Ονομαστικής Αξίας 0,01 ευρώ, αναφέρεται σε Ονομαστική Αξία 100 ευρώ.

FLR (= Floating Interest Rate) Ομόλογο Μεταβλητού Επιτοκίου.

[1] - Η Ημερομηνία Λήξης της τοκοφόρου περιόδου και η Ημερομηνία Πληρωμής του τοκομεριδίου.

**Ομόλογα Ελληνικού Δημοσίου**

Πλήθος Εισηγμ. Ομολογιών	Ονομ. αξία	Σημερινό επιτόκιο	Υπολογισμός Δεδουλευμένων	Ημερ/νία Λήξης [1]	Διάρκεια (έτη)	Σημείωση	Ημερομηνία Πληρ.	Αξία τρέχοντος	Μον. Διαπρ.	Ομόλογα Ελληνικού Δημοσίου	Κατωτ Τιμή	Ανωτ Τιμή	Τιμή κλεισ.	Προηγ. Κλείσιμο-ημ/νία	Όγκος	Αξία Συναλλαγών	Τελευταία εντολή Αγορ./ Πώλ. Ημερομηνία
964,000	1,000.00	3.25	Πργμ/Πργμ	20/03/2025	6	---	20/03	3.25	1	ΟΕΔ-ΣΤΘ-200325-06Χ-3,250-1,000	---	---	---	---	---	---	---
2,100,000	1,000.00	3.55	Πργμ/Πργμ	20/03/2026	7	---	20/03	3.55	1	ΟΕΔ-ΣΤΘ-200326-07Χ-3,550-1,000	---	---	---	---	---	---	---
5,500,000	1,000.00	1.50	Πργμ/Πργμ	18/06/2030	10	---	18/06	1.50	1	ΟΕΔ-ΣΤΘ-180630-10Χ-1,500-1,000	---	---	---	---	---	---	---
5,364,250	1,000.00	3.25	Πργμ/Πργμ	20/03/2050	30	---	20/03	3.25	1	ΟΕΔ-ΣΤΘ-200350-30Χ-3,250-1,000	---	---	---	---	---	---	---
2,000,000	1,000.00	2.00	Πργμ/Πργμ	22/04/2027	7	---	22/04	2.00	1	ΟΕΔ-ΣΤΘ-220427-07Χ-2,000-1,000	---	---	---	---	---	---	99.9000 A 22/04/2020
2,500,000	1,000.00	1.88	Πργμ/Πργμ	23/07/2026	7	---	23/07	1.88	1	ΟΕΔ-ΣΤΘ-230726-07Χ-1,875-1,000	---	---	---	---	---	---	---
2,500,000	1,000.00	1.88	Πργμ/Πργμ	24/01/2052	30	---	24/01	1.88	1	ΟΕΔ-ΣΤΘ-240152-30Χ-1,875-1,000	---	---	---	---	---	---	---

**Σημειώσεις Ομολόγων Ελλ. Δημοσίου**

Ο Όγκος Συναλλαγών υπολογίζεται ως (Τεμάχια) \* (Ονομαστική Τιμή). Η Αξία Συναλλαγών υπολογίζεται ως (Τεμάχια) \* (Ονομαστική Τιμή) \* (Τιμή %) + (Δεδουλευμένοι Τόκοι)

Η Αξία του τρέχοντος τοκομεριδίου για τις εκδόσεις Ονομαστικής Αξίας 0,01 ευρώ, αναφέρεται σε Ονομαστική Αξία 100 ευρώ.

FLR (= Floating Interest Rate) Ομόλογο Μεταβλητού Επιτοκίου.

[1] - Η Ημερομηνία Λήξης της τοκοφόρου περιόδου και η Ημερομηνία Πληρωμής του τοκομεριδίου.

**Έντοκα Γραμμάτια & Zero Coupon Ομόλογα Ελληνικού Δημοσίου**

Ημερ/νία	Διάρκειας 13 εβδομάδων									Διάρκειας 26 εβδομάδων									Διάρκειας 52 εβδομάδων										
	Ημερ/νία Λήξης	Αρχικό Επιτόκιο	Πλήθος Εισηγμένων	Ονομ/κή αξία	Τιμή έκδοσης	Τελευταία Τιμή	Συναλλαγή Ημερομηνία	Όγκος Συναλλαγών	Σημ.	Ημερ/νία Λήξης	Αρχικό Επιτόκιο	Πλήθος Εισηγμένων	Ονομ/κή αξία	Τιμή έκδοσης	Τελευταία Τιμή	Συναλλαγή Ημερομηνία	Όγκος Συναλλαγών	Σημ.	Ημερ/νία Λήξης	Αρχικό Επιτόκιο	Πλήθος Εισηγμένων	Ονομ/κή αξία	Τιμή έκδοσης	Τελευταία Τιμή	Συναλλαγή Ημερομηνία	Όγκος Συναλλαγών	Σημ.		
12/06/2020	---	---	---	---	---	---	---	---	---	---	---	---	---	---	---	---	---	---	---	---	---	---	---	---	---	---	---	---	---
11/09/2020	---	---	---	---	---	---	---	---	---	---	---	---	---	---	---	---	---	---	---	---	---	---	---	---	---	---	---	---	---
11/12/2020	---	---	---	---	---	---	---	---	---	---	---	---	---	---	---	---	---	---	---	---	---	---	---	---	---	---	---	---	---
12/03/2021	---	---	---	---	---	---	---	---	---	---	---	---	---	---	---	---	---	---	---	---	---	---	---	---	---	---	---	---	---

**Ημερήσιο Δελτίο Τιμών**

Έτος: 142 Αύξων Αριθμός Συνεδρίασης: 92

Ενότητα 5: Ομόλογα Ελληνικού Δημοσίου Διαπραγματεύσιμα με τη Μέθοδο Εκφώνησης - Αντιφώνησης

Παρασκευή, 21 Μαΐου, 2021

Ομόλογα σε Κυκλοφορία	Νόμισμα / Ελάχιστη διαπραγ.	Ημερομηνία Πληρ.	Αξία τρέχοντος τοκομεριδίου	Σημείωση	Τοκομερίδιο	Μονάδα διαπίσης	Ημερ/νία Έκδοσης	Διάρκεια (έτη)	Σημερινό επιτόκιο	Υ.Δ.Τ σε ημέρες	Ομόλογα	Τελευταία τιμή προηγ.	Τελευτ. Τιμή	Εκφ. τοις μετρητοίς (€)	Συναλλαγές σε τμχ	Ελάχιστο ζωής	Μέγιστο ζωής		
<b>Νομικών Προσώπων και Εταιρειών σε Συνάλλαγμα και Ευρο</b>																			
0	GBP / 10	01/12	0.25	---	64	1	01/12/1928	100	2.5	360	Ε.Κ.Τ.Ε.	---	---	---	---	---	---		
103,746	GBP / 10	01/12	0.25	---	62	1	01/12/1930	98	2.5	360	Ε.Κ.Τ.Ε. σειρά	2.27	05/02/1996	2.27	Π	05/02/1996	---	2.27	2.27

**Σημειώσεις Ομολόγων Ελλ. Δημοσίου**

Υ.Δ.Τ: Υπολογισμός Δεδουλευμένων Τόκων.

FLR (= Floating Interest Rate) Ομόλογο Μεταβλητού Επιτοκίου.

Η ελάχιστη διαπραγματεύσιμη Ονομαστική Αξία για όλους τους Άυλους Τίτλους του Δημοσίου είναι τα 100 Ευρώ.

(μφρ-0)

**Πίνακας Μελών Χρηματιστηρίου Αθηνών και Μελών ΕΤ.ΕΚ.**

Επωνυμία	Διεύθυνση	Τηλέφωνο	Φαξ	Αγορά Μετοχών			Αγορά Παραγώγων		Μέλη ΕΤ.ΕΚ.	
				Μέλος Αγοράς	Μέλος εξ Αποστάσεως	Ειδικός Διαπρήτης	Διαπρήτης	Ειδικός Διαπρήτης	Γενικό Εκκαθ/στικό	Άμεσο Εκκαθ/στικό
AEONIC SECURITIES C.I.F. P.L.C.	ΛΑΪΟΥ 6, ΓΡ. 301B, ANNA COURT ,	35725337600		a	a					
ARGUS STOCKBROKERS LTD	25 ΛΕΩΦΟΡΟΣ ΔΗΜΟΣΘΕΝΗ ΣΕΒΕΡΗ 25 ,	0035722717000		a	a		a			
ATLANTIC SECURITIES LTD	ΠΡΟΔΡΟΜΟΥ 37 37,	0035722445400		a	a					
ΑΧΟΝ ΧΡΗΜΑΤΙΣΤΗΡΙΑΚΗ Α.Ε.Π.Ε.Υ.	ΣΤΑΔΙΟΥ 48 48, ΑΘΗΝΑ	2103363800		a			a			
ΒΕΤΑ ΧΡΗΜΑΤΙΣΤΗΡΙΑΚΗ Α.Ε.Π.Ε.Υ.	Λ.ΑΛΕΞΑΝΔΡΑΣ 29 29 , ΑΘΗΝΑ	2106478930		a		a	a			a
BNP PARIBAS SECURITIES SERVICES	ΛΑΜΨΑΚΟΥ 2 2, ΑΘΗΝΑ	2107468500							a	
BOFA SECURITIES EUROPE SA	112 AVENUE KL?BER 75116 ,	+33 153655555		a	a					
CAPITAL ΑΧΕΠΕΥ	ΜΗΤΡΟΠΟΛΕΩΣ 58 58, ΑΘΗΝΑ	2103369700		a			a			
CFS ΧΡΗΜΑΤΙΣΤΗΡΙΑΚΗ Α.Ε.Π.Ε.Υ.	ΠΑΠΑΡΡΗΓΟΠΟΥΛΟΥ 3 3, ΑΘΗΝΑ	2103360800		a						
CITIGROUP GLOBAL MARKETS EUROPE AG	REUTERWEG 16 FRANKFURT 16,	+49 691366-0		a	a					
CITIGROUP GLOBAL MARKETS LIMITED	33 CANADA SQUARE -CANARY WHARF 1,	+44 02079864000		a						
CREDIT SUISSE SECURITIES (EUROPE) LIMITED	ONE CABOT SQUARE 1 , LONDON	+44 2078888888		a						
CREDIT SUISSE SECURITIES SOCIEDAD DE VALORES SA	CALLE AYALA 42, 3A PLANTA-B MADRID ,	+34917916000		a	a					
DEUTSCHE BANK AG	GREAT WINCHESTER STREET 1 , LONDON	+44 20 754 54209	00441133361437		a					
EUROBANK EQUITIES Α.Ε.Π.Ε.Υ.	ΦΙΛΕΛΛΗΝΩΝ 10 & ΞΕΝΟΦΩΝΤΟΣ 13 , ΑΘΗΝΑ	2103720425		a		a	a			a
EUROCORP Α.Ε.Π.Ε.Υ.	ΠΛ.ΦΙΛΙΚΗΣ ΕΤΑΙΡΕΙΑΣ 14 14, ΑΘΗΝΑ	2107263600		a			a			a
EUROTRUST ΧΡΗΜΑΤΙΣΤΗΡΙΑΚΗ Α.Ε.Π.Ε.Υ.	ΣΕΒΑΣΤΟΥΠΟΛΕΩΣ 113 113, ΑΘΗΝΑ	2103363100		a						
EUROXX ΧΡΗΜΑΤΙΣΤΗΡΙΑΚΗ Α.Ε.Π.Ε.Υ.	ΠΑΛΛΑΙΟΛΟΓΟΥ 7, ΧΑΛΑΝΔΡΙ	+30 2106879400	210-6879401	a		a	a			a
	ΠΑΛΛΑΙΟΛΟΓΟΥ 7, ΧΑΛΑΝΔΡΙ	(210)-6879400	(210)-6879401							
GLOBAL CAPITAL SECURITIES & FINANCIAL SERVICES LTD	Λ.ΑΡΧΙΕΠΙΣΚΟΠΟΥ ΜΑΚΑΡΙΟΥ Γ50 50,	0035722710710		a	a					
HSBC CONTINENTAL EUROPE	Λ.ΜΕΣΟΓΕΙΩΝ 109-111 109-111,	2106960000							a	
INDEX ΧΡΗΜΑΤΙΣΤΗΡΙΑΚΗ Α.Ε.Π.Ε.Υ.	ΔΡΑΓΑΤΣΑΝΙΟΥ 6 6, ΑΘΗΝΑ	2103213920		a						
LAIKI FINANCIAL SERVICES LTD	ΛΕΩΦ. ΒΥΡΩΝΟΣ 26, ΛΕΥΚΩΣΙΑ ΚΥΠΡΟΥ	357 22367367	357 22718567		a					
MEGA EQUITY SECURITIES & FINANCIAL SERVICES PUBLIC LTD	ΛΕΩΦ.ΓΡΙΒΑ ΔΙΓΕΝΗ 42-44 42-44,	0035722711711		a	a		a			
MERIT ΧΡΗΜΑΤΙΣΤΗΡΙΑΚΗ Α.Ε.Π.Ε.Υ.	ΣΟΦΟΚΛΕΟΥΣ 5 5, ΑΘΗΝΑ	2103671880		a		a	a			a
MERRILL LYNCH INTERNATIONAL	2 KING EDWARD STREET 2 , LONDON	+44 20276281000		a						
NUNTIUS ΧΡΗΜΑΤΙΣΤΗΡΙΑΚΗ Α.Ε.Π.Ε.Υ.	ΔΡΑΓΑΤΣΑΝΙΟΥ 6 6, ΑΘΗΝΑ	2103350599		a						
ONE PLUS CAPITAL LIMITED	75 PRODRΟΜΟΥ AVENUE NICOSIA 1307 ,	35722873760		a	a					
PROCHOICE CHRIMATISTIRIAKI LTD	ΛΕΩΦ.ΣΠΥΡΟΥ ΚΥΠΡΙΑΝΟΥ 57, ΑΚΙΝΗΤΑ Φ 57,	035724661192		a	a					
SHARELINK SECURITIES & FINANCIAL SERVICES LTD	HOUSE-ΘΕΟΤΟΚΗ 6 ΜΕΓΑΡΟ ΕΛΛΗΝΑ 6 ,	+357 22554200		a	a		a			
SOCIETE GENERALE S.A.	17 COURS VALMY, CEDEX ,	+157290504		a	a		a			
SOLIDUS SECURITIES Α.Ε.Π.Ε.Υ.	ΛΟΥΙΖΗΣ ΡΙΑΝΚΟΥΡ 64 64, ΑΘΗΝΑ	2106900600		a			a			a



**Πίνακας Μελών Χρηματιστηρίου Αθηνών και Μελών ΕΤ.ΕΚ.**

Επωνυμία			Αγορά Μετοχών			Αγορά Παραγώγων		Μέλη ΕΤ.ΕΚ.	
Διεύθυνση	Τηλέφωνο	Φαξ	Μέλος Αγοράς	Μέλος εξ Αποστάσεως	Ειδικός Διαπρήτης	Διαπρήτης	Ειδικός Διαπρήτης	Γενικό Εκκαθιστικό	Άμεσο Εκκαθιστικό
THE CYPRUS INVESTMENT & SECURITIES CORPORATION LTD ΛΕΩΦ. ΚΥΡΗΝΕΙΑΣ 154,	0035722121700		a	a					
UBS EUROPE SE OPERNTURM, BOCKENHEIMER LANDSTRASSE 2-4 ,	496921790		a	a					
UBS LIMITED FINSBURY AVENUE 1 , LONDON	+44 2075687135			a					
<b>Α. ΣΑΡΡΗΣ ΧΡΗΜΑΤΙΣΤΗΡΙΑΚΗ Α.Ε.Π.Ε.Υ.</b> ΔΡΑΓΑΤΣΑΝΙΟΥ 6 6, ΑΘΗΝΑ	2103367700		a						
<b>ΑΛΦΑ FINANCE ΑΕΠΕΥ</b> ΜΕΡΛΙΝ 5 5, ΑΘΗΝΑ	2103677400		a		a	a	a		a
<b>ΑΛΦΑ ΤΡΑΠΕΖΑ ΑΝΩΝΥΜΗ ΕΤΑΙΡΙΑ</b> ΣΤΑΔΙΟΥ 40 , ΑΘΗΝΑ	2103260000							a	
<b>Γ. Α. ΠΕΡΒΑΝΑΣ ΧΡΗΜΑΤΙΣΤΗΡΙΑΚΗ Α.Ε.Π.Ε.Υ</b> ΣΟΦΟΚΛΕΟΥΣ 7-9 7-9, ΑΘΗΝΑ	2103727200		a						
<b>ΔΥΝΑΜΙΚΗ ΧΡΗΜΑΤΙΣΤΗΡΙΑΚΗ Α.Ε.Π.Ε.Υ</b> ΤΡΑΛΛΕΩΝ 2 & Λ.ΣΥΓΓΡΟΥ 223 , ΝΕΑ ΣΜΥΡΝΗ	2103677700		a			a			a
<b>ΕΘΝΙΚΗ ΤΡΑΠΕΖΑ ΤΗΣ ΕΛΛΑΔΟΣ Α.Ε.</b> ΑΙΟΛΟΥ 86, ΑΘΗΝΑ	(210)-3341000	(210)-3228187	a		a	a	a		
ΑΚΑΔΗΜΙΑΣ 68, ΑΘΗΝΑ	(210)-3328817	(210)-3328678							
<b>ΕΘΝΙΚΗ ΧΡΗΜΑΤΙΣΤΗΡΙΑΚΗ Α.Ε.Π.Ε.Υ.</b> ΛΕΩΦ. ΚΗΦΙΣΙΑΣ 66 (ΚΤΗΡΙΟ Α) 66, ΜΑΡΟΥΣΙ	2103328784		a		a	a	a		
<b>ΕΛΛΗΝΙΚΗ ΤΡΑΠΕΖΑ (ΕΠΕΝΔΥΣΕΙΣ) ΛΤΔ</b> ΛΕΩΦ.ΚΥΡΙΑΚΟΥ ΜΑΤΣΗ 31 - ΤΘ 24747 , ΛΕΥΚΩΣΙΑ ΚΥΠΡΟΥ	+357 22500100	357 22500110		a					
<b>ΕΛΛΗΝΟΑΜΕΡΙΚΑΝΙΚΗ ΧΡΗΜΑΤΙΣΤΗΡΙΑΚΗ ΑΕΠΕΥ</b> ΑΝΔΡΕΑ ΠΑΠΑΝΔΡΕΟΥ 27 27, ΜΑΡΟΥΣΙ	2103311100		a		a	a			a
<b>Ι. Χ. ΜΑΥΡΙΚΗΣ ΧΡΗΜΑΤΙΣΤΗΡΙΑΚΗ Α.Ε.Π.Ε.Υ</b> ΣΟΦΟΚΛΕΟΥΣ 5 5, ΑΘΗΝΑ	2103216730		a						
<b>ΚΑΠΠΑ ΧΡΗΜΑΤΙΣΤΗΡΙΑΚΗ Α.Ε.Π.Ε.Υ.</b> ΒΑΛΛΑΩΡΙΤΟΥ 15 15, ΑΘΗΝΑ	2103678600		a			a			
<b>ΚΑΡΑΜΑΝΩΦ ΧΡΗΜΑΤΙΣΤΗΡΙΑΚΗ Α.Ε.Π.Ε.Υ.</b> ΠΛ.ΑΓ.ΘΕΟΔΩΡΩΝ 2 2, ΑΘΗΝΑ	2103212947		a						
<b>ΚΥΚΛΟΣ ΧΡΗΜΑΤΙΣΤΗΡΙΑΚΗ Α.Ε.Π.Ε.Υ.</b> ΠΑΝΕΠΙΣΤΗΜΙΟΥ 39 39, ΑΘΗΝΑ	2103364300		a			a			
<b>ΛΕΩΝ ΔΕΠΟΛΑΣ ΧΡΗΜΑΤΙΣΤΗΡΙΑΚΗ Α.Ε.Π.Ε.Υ.</b> ΧΡΗΣΤΟΥ ΛΑΔΑ 1 1, ΑΘΗΝΑ	2103213276 -28		a		a	a			
<b>Ν. ΧΡΥΣΟΧΟΙΔΗΣ ΧΡΗΜΑΤΙΣΤΗΡΙΑΚΗ Α.Ε.Π.Ε.Υ</b> ΣΟΦΟΚΛΕΟΥΣ 7-9 7-9, ΑΘΗΝΑ	2103213913		a			a			a
<b>ΠΑΝΤΕΛΑΚΗΣ ΧΡΗΜΑΤΙΣΤΗΡΙΑΚΗ Α.Ε.Π.Ε.Υ</b> ΕΘΝΙΚΗΣ ΑΝΤΙΣΤΑΣΕΩΣ 57, ΚΤΙΡΙΟ Β 57, ΧΑΛΑΝΔΡΙ	2106965000		a		a	a	a		
<b>ΠΕΙΡΑΙΩΣ Α.Ε.Π.Ε.Υ.</b> ΣΤΑΔΙΟΥ 10 10, ΑΘΗΝΑ	2103354100		a		a	a	a		a
<b>ΠΗΓΑΣΟΣ ΧΡΗΜΑΤΙΣΤΗΡΙΑΚΗ Α.Ε.Π.Ε.Υ.</b> ΒΑΛΛΑΩΡΙΤΟΥ 17 & ΑΜΕΡΙΚΗΣ 17 , ΑΘΗΝΑ	2103670700		a			a			
<b>ΣΤ. ΕΜ. ΛΑΥΡΕΝΤΑΚΗΣ ΧΡΗΜΑΤΙΣΤΗΡΙΑΚΗ Α.Ε.Π.Ε.Υ.</b> ΣΟΦΟΚΛΕΟΥΣ 7-9 7-9, ΑΘΗΝΑ	2103213336		a			a			
<b>ΤΡΑΠΕΖΑ EUROBANK ΑΕ</b> ΟΘΩΝΟΣ 8 , ΑΘΗΝΑ	2103337000							a	
<b>ΤΡΑΠΕΖΑ ΟΡΤΙΜΑ BANK Α.Ε.</b> ΑΙΓΙΑΛΕΙΑΣ 32 & ΠΑΡΑΔΕΙΣΟΥ 32 , ΜΑΡΟΥΣΙ	2108173111		a		a	a	a	a	
<b>ΤΡΑΠΕΖΑ ΠΕΙΡΑΙΩΣ ΑΝΩΝΥΜΟΣ ΕΤΑΙΡΕΙΑ</b> ΑΜΕΡΙΚΗΣ 4 , ΑΘΗΝΑ	2103335000		a			a		a	

**Πίνακας Μετοχών Υπό Ειδική Διαπραγμάτευση**

Χρέεγραφα	Κατηγορία Διαπραγμάτευσης
Ειδικός Διαπραγματευτής	Έναρξη Ειδικής Διαπραγμάτευσης
<b>ΣΠΥΡΟΥ ΑΓΡ. ΟΙΚ. (ΚΟ)</b>	Επιτήρηση
EUROBANK EQUITIES Α.Ε.Π.Ε.Υ.	02/09/2019
<b>MLS ΠΛΗΡΟΦΟΡΙΚΗ (ΚΟ)</b>	Κατάσταση σε Αναστολή
ΠΕΙΡΑΙΩΣ Α.Ε.Π.Ε.Υ.	01/08/2019
<b>ALPHA ETF FTSE Athex Large Cap</b>	Διαπραγματεύσιμα Αμοιβαία Κεφάλαια (Δ.Α.Κ.)
ΑΛΦΑ FINANCE ΑΕΠΕΥ	02/01/1900
ΕΘΝΙΚΗ ΧΡΗΜΑΤΙΣΤΗΡΙΑΚΗ Α.Ε.Π.Ε.Υ.	02/01/1900
<b>A.S. COMPANY (ΚΟ)</b>	Κύρια Αγορά
EUROBANK EQUITIES Α.Ε.Π.Ε.Υ.	01/04/2019
<b>ALPHA ΥΠΗΡΕΣΙΩΝ ΣΥΜΜ (ΚΟ)</b>	Κύρια Αγορά
EUROBANK EQUITIES Α.Ε.Π.Ε.Υ.	22/10/2006
MERIT ΧΡΗΜΑΤΙΣΤΗΡΙΑΚΗ Α.Ε.Π.Ε.Υ.	03/09/2012
ΑΛΦΑ FINANCE ΑΕΠΕΥ	29/02/2016
ΕΘΝΙΚΗ ΧΡΗΜΑΤΙΣΤΗΡΙΑΚΗ Α.Ε.Π.Ε.Υ.	02/01/1900
ΕΛΛΗΝΟΑΜΕΡΙΚΑΝΙΚΗ ΧΡΗΜΑΤΙΣΤΗΡΙΑΚΗ ΑΕΠΕΥ	25/07/2014
ΛΕΩΝ ΔΕΠΟΛΑΣ ΧΡΗΜΑΤΙΣΤΗΡΙΑΚΗ Α.Ε.Π.Ε.Υ.	04/01/2016
ΠΕΙΡΑΙΩΣ Α.Ε.Π.Ε.Υ.	28/05/2009
<b>ΑΤΤΙΣΑ ΣΥΜΜΕΤΟΧΩΝ (ΚΟ)</b>	Κύρια Αγορά
ΕΛΛΗΝΟΑΜΕΡΙΚΑΝΙΚΗ ΧΡΗΜΑΤΙΣΤΗΡΙΑΚΗ ΑΕΠΕΥ	28/12/2017
<b>ΑΤΤΙΣΑ BANK Α.Τ.Ε. (ΚΟ)</b>	Κύρια Αγορά
EUROBANK EQUITIES Α.Ε.Π.Ε.Υ.	11/11/2019
EUROXX ΧΡΗΜΑΤΙΣΤΗΡΙΑΚΗ Α.Ε.Π.Ε.Υ.	22/01/2016
ΠΕΙΡΑΙΩΣ Α.Ε.Π.Ε.Υ.	20/09/2017
<b>AUTOHELLAS (ΚΟ)</b>	Κύρια Αγορά
EUROXX ΧΡΗΜΑΤΙΣΤΗΡΙΑΚΗ Α.Ε.Π.Ε.Υ.	02/07/2018
ΑΛΦΑ FINANCE ΑΕΠΕΥ	01/07/2019
<b>AVE (ΚΟ)</b>	Κύρια Αγορά
EUROXX ΧΡΗΜΑΤΙΣΤΗΡΙΑΚΗ Α.Ε.Π.Ε.Υ.	05/06/2020
<b>BRIQ PROPERTIES (ΚΟ)</b>	Κύρια Αγορά
EUROBANK EQUITIES Α.Ε.Π.Ε.Υ.	09/09/2019
ΛΕΩΝ ΔΕΠΟΛΑΣ ΧΡΗΜΑΤΙΣΤΗΡΙΑΚΗ Α.Ε.Π.Ε.Υ.	22/02/2021
<b>BYTE COMPUTER (ΚΟ)</b>	Κύρια Αγορά
MERIT ΧΡΗΜΑΤΙΣΤΗΡΙΑΚΗ Α.Ε.Π.Ε.Υ.	04/08/2008
<b>CENERGY HOLDINGS (ΚΑ)</b>	Κύρια Αγορά
EUROBANK EQUITIES Α.Ε.Π.Ε.Υ.	02/01/2016
ΑΛΦΑ FINANCE ΑΕΠΕΥ	02/01/2016
<b>CNL CAPITAL (ΚΟ)</b>	Κύρια Αγορά
MERIT ΧΡΗΜΑΤΙΣΤΗΡΙΑΚΗ Α.Ε.Π.Ε.Υ.	01/10/2018
<b>COCA-COLA HBC AG (ΚΟ)</b>	Κύρια Αγορά
ΒΕΤΑ ΧΡΗΜΑΤΙΣΤΗΡΙΑΚΗ Α.Ε.Π.Ε.Υ.	08/03/2021
ΕΘΝΙΚΗ ΧΡΗΜΑΤΙΣΤΗΡΙΑΚΗ Α.Ε.Π.Ε.Υ.	02/01/1900
ΠΕΙΡΑΙΩΣ Α.Ε.Π.Ε.Υ.	04/05/2015
<b>EUROBANK HOLDINGS (ΚΟ)</b>	Κύρια Αγορά
EUROBANK EQUITIES Α.Ε.Π.Ε.Υ.	01/06/2012
MERIT ΧΡΗΜΑΤΙΣΤΗΡΙΑΚΗ Α.Ε.Π.Ε.Υ.	06/11/2017
ΑΛΦΑ FINANCE ΑΕΠΕΥ	09/01/2006
ΕΘΝΙΚΗ ΧΡΗΜΑΤΙΣΤΗΡΙΑΚΗ Α.Ε.Π.Ε.Υ.	02/01/1900
ΕΛΛΗΝΟΑΜΕΡΙΚΑΝΙΚΗ ΧΡΗΜΑΤΙΣΤΗΡΙΑΚΗ ΑΕΠΕΥ	25/07/2014
ΛΕΩΝ ΔΕΠΟΛΑΣ ΧΡΗΜΑΤΙΣΤΗΡΙΑΚΗ Α.Ε.Π.Ε.Υ.	30/11/2018
ΠΕΙΡΑΙΩΣ Α.Ε.Π.Ε.Υ.	28/09/2009
<b>FOURLIS ΣΥΜΜΕΤΟΧΩΝ (ΚΟ)</b>	Κύρια Αγορά
EUROBANK EQUITIES Α.Ε.Π.Ε.Υ.	01/12/2016
ΠΕΙΡΑΙΩΣ Α.Ε.Π.Ε.Υ.	06/03/2017
<b>INTERCONTINENTAL (ΚΟ)</b>	Κύρια Αγορά
ΛΕΩΝ ΔΕΠΟΛΑΣ ΧΡΗΜΑΤΙΣΤΗΡΙΑΚΗ Α.Ε.Π.Ε.Υ.	03/06/2019
<b>INTRACOM HOLDINGS (ΚΟ)</b>	Κύρια Αγορά
ΛΕΩΝ ΔΕΠΟΛΑΣ ΧΡΗΜΑΤΙΣΤΗΡΙΑΚΗ Α.Ε.Π.Ε.Υ.	08/10/2018
<b>JUMBO (ΚΟ)</b>	Κύρια Αγορά
ΒΕΤΑ ΧΡΗΜΑΤΙΣΤΗΡΙΑΚΗ Α.Ε.Π.Ε.Υ.	01/02/2021
EUROBANK EQUITIES Α.Ε.Π.Ε.Υ.	25/05/2020
MERIT ΧΡΗΜΑΤΙΣΤΗΡΙΑΚΗ Α.Ε.Π.Ε.Υ.	06/11/2017
ΠΕΙΡΑΙΩΣ Α.Ε.Π.Ε.Υ.	06/03/2017
<b>LAMDA DEVELOPMENT(ΚΟ)</b>	Κύρια Αγορά
EUROBANK EQUITIES Α.Ε.Π.Ε.Υ.	08/12/2014
ΠΑΝΤΕΛΑΚΗΣ ΧΡΗΜΑΤΙΣΤΗΡΙΑΚΗ Α.Ε.Π.Ε.Υ.	06/11/2017
ΠΕΙΡΑΙΩΣ Α.Ε.Π.Ε.Υ.	29/06/2017
<b>MARFIN INVESTMENT GROUP (ΚΟ)</b>	Κύρια Αγορά
EUROBANK EQUITIES Α.Ε.Π.Ε.Υ.	23/03/2015
ΠΕΙΡΑΙΩΣ Α.Ε.Π.Ε.Υ.	02/02/2009

**Πίνακας Μετοχών Υπό Ειδική Διαπραγμάτευση**

Χρεόγραφο	Κατηγορία Διαπραγμάτευσης
Ειδικός Διαπραγματευτής	Έναρξη Ειδικής Διαπραγμάτευσης
<b>PROFILE (ΚΟ)</b>	<b>Κύρια Αγορά</b>
ΠΑΝΤΕΛΑΚΗΣ ΧΡΗΜΑΤΙΣΤΗΡΙΑΚΗ Α.Ε.Π.Ε.Υ	01/07/2019
<b>QUEST ΣΥΜΜΕΤΟΧΩΝ (ΚΟ)</b>	<b>Κύρια Αγορά</b>
ΒΕΤΑ ΧΡΗΜΑΤΙΣΤΗΡΙΑΚΗ Α.Ε.Π.Ε.Υ.	26/03/2018
EUROBANK EQUITIES Α.Ε.Π.Ε.Υ.	28/01/2019
<b>ΤΙΤΑΝ CEMENT (ΚΑ)</b>	<b>Κύρια Αγορά</b>
ΒΕΤΑ ΧΡΗΜΑΤΙΣΤΗΡΙΑΚΗ Α.Ε.Π.Ε.Υ.	01/02/2021
EUROBANK EQUITIES Α.Ε.Π.Ε.Υ.	06/11/2019
ΠΕΙΡΑΙΩΣ Α.Ε.Π.Ε.Υ.	18/01/2021
<b>UNIBIOS (ΚΟ)</b>	<b>Κύρια Αγορά</b>
ΛΕΩΝ ΔΕΠΟΛΑΣ ΧΡΗΜΑΤΙΣΤΗΡΙΑΚΗ Α.Ε.Π.Ε.Υ.	01/02/2021
<b>VIOTALCO SA/NV (ΚΑ)</b>	<b>Κύρια Αγορά</b>
EUROBANK EQUITIES Α.Ε.Π.Ε.Υ.	04/03/2014
MERIT ΧΡΗΜΑΤΙΣΤΗΡΙΑΚΗ Α.Ε.Π.Ε.Υ.	17/03/2014
ΑΛΦΑ FINANCE ΑΕΠΕΥ	11/03/2008
<b>ΑΒΑΞ Α.Ε. (ΚΟ)</b>	<b>Κύρια Αγορά</b>
EUROBANK EQUITIES Α.Ε.Π.Ε.Υ.	14/12/2015
ΠΕΙΡΑΙΩΣ Α.Ε.Π.Ε.Υ.	01/02/2021
<b>ΑΔΜΗΕ ΣΥΜΜΕΤΟΧΩΝ Α.Ε. (ΚΟ)</b>	<b>Κύρια Αγορά</b>
ΕΛΛΗΝΟΑΜΕΡΙΚΑΝΙΚΗ ΧΡΗΜΑΤΙΣΤΗΡΙΑΚΗ ΑΕΠΕΥ	09/03/2020
ΠΕΙΡΑΙΩΣ Α.Ε.Π.Ε.Υ.	29/06/2017
<b>ΑΕΡΟΠΟΡΙΑ ΑΙΓΑΙΟΥ (ΚΟ)</b>	<b>Κύρια Αγορά</b>
EUROBANK EQUITIES Α.Ε.Π.Ε.Υ.	22/09/2020
<b>ΑΝΔΡΟΜΕΔΑ ΑΕΕΧ (ΚΟ)</b>	<b>Κύρια Αγορά</b>
ΒΕΤΑ ΧΡΗΜΑΤΙΣΤΗΡΙΑΚΗ Α.Ε.Π.Ε.Υ.	15/02/2021
<b>ΓΕΚ ΤΕΡΝΑ (ΚΟ)</b>	<b>Κύρια Αγορά</b>
ΒΕΤΑ ΧΡΗΜΑΤΙΣΤΗΡΙΑΚΗ Α.Ε.Π.Ε.Υ.	08/03/2021
ΠΕΙΡΑΙΩΣ Α.Ε.Π.Ε.Υ.	29/08/2019
<b>ΔΕΗ (ΚΟ)</b>	<b>Κύρια Αγορά</b>
ΒΕΤΑ ΧΡΗΜΑΤΙΣΤΗΡΙΑΚΗ Α.Ε.Π.Ε.Υ.	01/02/2021
EUROBANK EQUITIES Α.Ε.Π.Ε.Υ.	22/10/2006
MERIT ΧΡΗΜΑΤΙΣΤΗΡΙΑΚΗ Α.Ε.Π.Ε.Υ.	06/11/2017
ΑΛΦΑ FINANCE ΑΕΠΕΥ	09/01/2006
ΕΘΝΙΚΗ ΧΡΗΜΑΤΙΣΤΗΡΙΑΚΗ Α.Ε.Π.Ε.Υ.	02/01/1900
ΕΛΛΗΝΟΑΜΕΡΙΚΑΝΙΚΗ ΧΡΗΜΑΤΙΣΤΗΡΙΑΚΗ ΑΕΠΕΥ	01/09/2014
ΠΕΙΡΑΙΩΣ Α.Ε.Π.Ε.Υ.	28/09/2009
<b>ΕΘΝΙΚΗ ΤΡΑΠΕΖΑ (ΚΟ)</b>	<b>Κύρια Αγορά</b>
ΒΕΤΑ ΧΡΗΜΑΤΙΣΤΗΡΙΑΚΗ Α.Ε.Π.Ε.Υ.	01/02/2021
EUROBANK EQUITIES Α.Ε.Π.Ε.Υ.	22/10/2006
MERIT ΧΡΗΜΑΤΙΣΤΗΡΙΑΚΗ Α.Ε.Π.Ε.Υ.	03/09/2012
ΑΛΦΑ FINANCE ΑΕΠΕΥ	09/01/2006
ΕΘΝΙΚΗ ΧΡΗΜΑΤΙΣΤΗΡΙΑΚΗ Α.Ε.Π.Ε.Υ.	02/01/1900
ΕΛΛΗΝΟΑΜΕΡΙΚΑΝΙΚΗ ΧΡΗΜΑΤΙΣΤΗΡΙΑΚΗ ΑΕΠΕΥ	25/07/2014
ΛΕΩΝ ΔΕΠΟΛΑΣ ΧΡΗΜΑΤΙΣΤΗΡΙΑΚΗ Α.Ε.Π.Ε.Υ.	20/05/2015
ΠΕΙΡΑΙΩΣ Α.Ε.Π.Ε.Υ.	08/09/2008
<b>ΕΚΤΕΡ (ΚΟ)</b>	<b>Κύρια Αγορά</b>
EUROBANK EQUITIES Α.Ε.Π.Ε.Υ.	16/10/2017
ΛΕΩΝ ΔΕΠΟΛΑΣ ΧΡΗΜΑΤΙΣΤΗΡΙΑΚΗ Α.Ε.Π.Ε.Υ.	21/05/2018
<b>ΕΛΑΣΤΡΟΝ (ΚΟ)</b>	<b>Κύρια Αγορά</b>
ΛΕΩΝ ΔΕΠΟΛΑΣ ΧΡΗΜΑΤΙΣΤΗΡΙΑΚΗ Α.Ε.Π.Ε.Υ.	20/02/2017
<b>ΕΛΒΑΛΧΑΛΚΟΡ (ΚΟ)</b>	<b>Κύρια Αγορά</b>
EUROBANK EQUITIES Α.Ε.Π.Ε.Υ.	07/05/2018
ΑΛΦΑ FINANCE ΑΕΠΕΥ	07/05/2018
<b>ΕΛΒΕ Α.Β.Ε.Ε. (ΚΟ)</b>	<b>Κύρια Αγορά</b>
ΛΕΩΝ ΔΕΠΟΛΑΣ ΧΡΗΜΑΤΙΣΤΗΡΙΑΚΗ Α.Ε.Π.Ε.Υ.	02/11/2020
<b>ΕΛΛΑΚΤΩΡ (ΚΟ)</b>	<b>Κύρια Αγορά</b>
EUROBANK EQUITIES Α.Ε.Π.Ε.Υ.	01/06/2012
EUROXX ΧΡΗΜΑΤΙΣΤΗΡΙΑΚΗ Α.Ε.Π.Ε.Υ.	24/09/2018
ΑΛΦΑ FINANCE ΑΕΠΕΥ	18/03/2019
ΕΘΝΙΚΗ ΧΡΗΜΑΤΙΣΤΗΡΙΑΚΗ Α.Ε.Π.Ε.Υ.	02/01/1900
ΠΕΙΡΑΙΩΣ Α.Ε.Π.Ε.Υ.	22/10/2018
<b>ΕΛΛΗΝ. ΧΡΗΜΑΤΙΣΤΗΡΙΑ Χ.Α. (ΚΟ)</b>	<b>Κύρια Αγορά</b>
ΕΘΝΙΚΗ ΧΡΗΜΑΤΙΣΤΗΡΙΑΚΗ Α.Ε.Π.Ε.Υ.	02/01/1900
ΕΛΛΗΝΟΑΜΕΡΙΚΑΝΙΚΗ ΧΡΗΜΑΤΙΣΤΗΡΙΑΚΗ ΑΕΠΕΥ	01/09/2014
ΠΕΙΡΑΙΩΣ Α.Ε.Π.Ε.Υ.	04/05/2015
<b>ΕΛΛΗΝΙΚΑ ΠΕΤΡΕΛΑΙΑ (ΚΟ)</b>	<b>Κύρια Αγορά</b>
ΕΛΛΗΝΟΑΜΕΡΙΚΑΝΙΚΗ ΧΡΗΜΑΤΙΣΤΗΡΙΑΚΗ ΑΕΠΕΥ	14/09/2015
ΠΕΙΡΑΙΩΣ Α.Ε.Π.Ε.Υ.	20/03/2017

**Πίνακας Μετοχών Υπό Ειδική Διαπραγμάτευση**

Χρεόγραφο	Κατηγορία Διαπραγμάτευσης
Ειδικός Διαπραγματευτής	Έναρξη Ειδικής Διαπραγμάτευσης
<b>ΕΛΤΟΝ (ΚΟ)</b>	<b>Κύρια Αγορά</b>
ΒΕΤΑ ΧΡΗΜΑΤΙΣΤΗΡΙΑΚΗ Α.Ε.Π.Ε.Υ.	03/09/2012
ΛΕΩΝ ΔΕΠΟΛΑΣ ΧΡΗΜΑΤΙΣΤΗΡΙΑΚΗ Α.Ε.Π.Ε.Υ.	01/04/2019
<b>ΕΝΤΕΡΣΟΦΤ (ΚΟ)</b>	<b>Κύρια Αγορά</b>
ΕΥΡΟΒΑΝΚ ΕQUITIES Α.Ε.Π.Ε.Υ.	22/06/2020
<b>ΕΥΔΑΠ (ΚΟ)</b>	<b>Κύρια Αγορά</b>
ΕΥΡΟΒΑΝΚ ΕQUITIES Α.Ε.Π.Ε.Υ.	10/06/2019
ΑΛΦΑ FINANCE ΑΕΠΕΥ	27/01/2020
<b>ΕΥΡΩΠΑΪΚΗ ΠΙΣΤΗ (ΚΟ)</b>	<b>Κύρια Αγορά</b>
ΠΑΝΤΕΛΑΚΗΣ ΧΡΗΜΑΤΙΣΤΗΡΙΑΚΗ Α.Ε.Π.Ε.Υ.	15/07/2019
<b>ΙΚΤΙΝΟΣ ΕΛΛΑΣ (ΚΟ)</b>	<b>Κύρια Αγορά</b>
ΕΥΡΟΒΑΝΚ ΕQUITIES Α.Ε.Π.Ε.Υ.	25/02/2019
ΑΛΦΑ FINANCE ΑΕΠΕΥ	01/04/2019
ΕΘΝΙΚΗ ΧΡΗΜΑΤΙΣΤΗΡΙΑΚΗ Α.Ε.Π.Ε.Υ.	02/01/1900
<b>ΚΑΡΑΜΟΛΕΓΚΟΣ (ΚΟ)</b>	<b>Κύρια Αγορά</b>
ΕΥΡΟΧΧ ΧΡΗΜΑΤΙΣΤΗΡΙΑΚΗ Α.Ε.Π.Ε.Υ.	04/10/2019
<b>ΚΛΟΥΚΙΝΑΣ - ΛΑΠΠΑΣ (ΚΟ)</b>	<b>Κύρια Αγορά</b>
ΒΕΤΑ ΧΡΗΜΑΤΙΣΤΗΡΙΑΚΗ Α.Ε.Π.Ε.Υ.	22/09/2014
<b>ΚΡΙ - ΚΡΙ (ΚΟ)</b>	<b>Κύρια Αγορά</b>
ΕΥΡΟΒΑΝΚ ΕQUITIES Α.Ε.Π.Ε.Υ.	07/05/2018
ΛΕΩΝ ΔΕΠΟΛΑΣ ΧΡΗΜΑΤΙΣΤΗΡΙΑΚΗ Α.Ε.Π.Ε.Υ.	16/01/2017
<b>ΛΑΜΨΑ (ΚΟ)</b>	<b>Κύρια Αγορά</b>
ΛΕΩΝ ΔΕΠΟΛΑΣ ΧΡΗΜΑΤΙΣΤΗΡΙΑΚΗ Α.Ε.Π.Ε.Υ.	16/01/2017
<b>ΜΟΤΟΡ ΟΪΛ (ΚΟ)</b>	<b>Κύρια Αγορά</b>
ΒΕΤΑ ΧΡΗΜΑΤΙΣΤΗΡΙΑΚΗ Α.Ε.Π.Ε.Υ.	08/03/2021
ΕΥΡΟΒΑΝΚ ΕQUITIES Α.Ε.Π.Ε.Υ.	22/10/2006
MERIT ΧΡΗΜΑΤΙΣΤΗΡΙΑΚΗ Α.Ε.Π.Ε.Υ.	25/02/2019
ΕΘΝΙΚΗ ΧΡΗΜΑΤΙΣΤΗΡΙΑΚΗ Α.Ε.Π.Ε.Υ.	02/01/1900
ΕΛΛΗΝΟΑΜΕΡΙΚΑΝΙΚΗ ΧΡΗΜΑΤΙΣΤΗΡΙΑΚΗ ΑΕΠΕΥ	01/09/2014
ΛΕΩΝ ΔΕΠΟΛΑΣ ΧΡΗΜΑΤΙΣΤΗΡΙΑΚΗ Α.Ε.Π.Ε.Υ.	01/04/2019
ΠΕΙΡΑΙΩΣ Α.Ε.Π.Ε.Υ.	04/05/2015
<b>ΜΥΤΙΛΗΝΑΙΟΣ (ΚΟ)</b>	<b>Κύρια Αγορά</b>
ΕΥΡΟΒΑΝΚ ΕQUITIES Α.Ε.Π.Ε.Υ.	20/09/2017
MERIT ΧΡΗΜΑΤΙΣΤΗΡΙΑΚΗ Α.Ε.Π.Ε.Υ.	25/02/2019
ΑΛΦΑ FINANCE ΑΕΠΕΥ	15/04/2019
ΕΘΝΙΚΗ ΧΡΗΜΑΤΙΣΤΗΡΙΑΚΗ Α.Ε.Π.Ε.Υ.	02/01/1900
ΠΕΙΡΑΙΩΣ Α.Ε.Π.Ε.Υ.	04/05/2015
<b>ΟΛΠ (ΚΟ)</b>	<b>Κύρια Αγορά</b>
ΕΥΡΟΒΑΝΚ ΕQUITIES Α.Ε.Π.Ε.Υ.	06/02/2019
<b>ΟΠΑΠ (ΚΟ)</b>	<b>Κύρια Αγορά</b>
ΕΥΡΟΒΑΝΚ ΕQUITIES Α.Ε.Π.Ε.Υ.	22/10/2006
MERIT ΧΡΗΜΑΤΙΣΤΗΡΙΑΚΗ Α.Ε.Π.Ε.Υ.	20/03/2017
ΑΛΦΑ FINANCE ΑΕΠΕΥ	09/01/2006
ΕΘΝΙΚΗ ΧΡΗΜΑΤΙΣΤΗΡΙΑΚΗ Α.Ε.Π.Ε.Υ.	02/01/1900
ΕΛΛΗΝΟΑΜΕΡΙΚΑΝΙΚΗ ΧΡΗΜΑΤΙΣΤΗΡΙΑΚΗ ΑΕΠΕΥ	25/07/2014
ΠΕΙΡΑΙΩΣ Α.Ε.Π.Ε.Υ.	04/05/2015
<b>ΟΤΕ (ΚΟ)</b>	<b>Κύρια Αγορά</b>
ΕΥΡΟΒΑΝΚ ΕQUITIES Α.Ε.Π.Ε.Υ.	22/10/2006
MERIT ΧΡΗΜΑΤΙΣΤΗΡΙΑΚΗ Α.Ε.Π.Ε.Υ.	20/03/2017
ΑΛΦΑ FINANCE ΑΕΠΕΥ	09/01/2006
ΕΘΝΙΚΗ ΧΡΗΜΑΤΙΣΤΗΡΙΑΚΗ Α.Ε.Π.Ε.Υ.	02/01/1900
ΕΛΛΗΝΟΑΜΕΡΙΚΑΝΙΚΗ ΧΡΗΜΑΤΙΣΤΗΡΙΑΚΗ ΑΕΠΕΥ	25/07/2014
ΛΕΩΝ ΔΕΠΟΛΑΣ ΧΡΗΜΑΤΙΣΤΗΡΙΑΚΗ Α.Ε.Π.Ε.Υ.	20/04/2015
ΠΕΙΡΑΙΩΣ Α.Ε.Π.Ε.Υ.	08/09/2008
<b>ΠΑΠΟΥΤΣΑΝΗΣ (ΚΟ)</b>	<b>Κύρια Αγορά</b>
ΒΕΤΑ ΧΡΗΜΑΤΙΣΤΗΡΙΑΚΗ Α.Ε.Π.Ε.Υ.	25/11/2013
ΑΛΦΑ FINANCE ΑΕΠΕΥ	19/11/2018
<b>ΠΕΙΡΑΙΩΣ FINANCIAL HOLD (ΚΟ)</b>	<b>Κύρια Αγορά</b>
ΕΥΡΟΒΑΝΚ ΕQUITIES Α.Ε.Π.Ε.Υ.	22/10/2006
ΕΥΡΟΧΧ ΧΡΗΜΑΤΙΣΤΗΡΙΑΚΗ Α.Ε.Π.Ε.Υ.	15/02/2016
MERIT ΧΡΗΜΑΤΙΣΤΗΡΙΑΚΗ Α.Ε.Π.Ε.Υ.	16/09/2013
ΑΛΦΑ FINANCE ΑΕΠΕΥ	15/04/2019
ΕΘΝΙΚΗ ΧΡΗΜΑΤΙΣΤΗΡΙΑΚΗ Α.Ε.Π.Ε.Υ.	02/01/1900
ΕΛΛΗΝΟΑΜΕΡΙΚΑΝΙΚΗ ΧΡΗΜΑΤΙΣΤΗΡΙΑΚΗ ΑΕΠΕΥ	25/07/2014
ΛΕΩΝ ΔΕΠΟΛΑΣ ΧΡΗΜΑΤΙΣΤΗΡΙΑΚΗ Α.Ε.Π.Ε.Υ.	30/11/2018
ΠΕΙΡΑΙΩΣ Α.Ε.Π.Ε.Υ.	16/02/2009
<b>ΠΕΤΡΟΠΟΥΛΟΣ ΠΕΤΡΟΣ (ΚΟ)</b>	<b>Κύρια Αγορά</b>
ΕΥΡΟΒΑΝΚ ΕQUITIES Α.Ε.Π.Ε.Υ.	01/04/2019
ΠΑΝΤΕΛΑΚΗΣ ΧΡΗΜΑΤΙΣΤΗΡΙΑΚΗ Α.Ε.Π.Ε.Υ.	16/03/2020

**Πίνακας Μετοχών Υπό Ειδική Διαπραγμάτευση**

Χρεόγραφα	Κατηγορία Διαπραγμάτευσης
Ειδικός Διαπραγματευτής	Έναρξη Ειδικής Διαπραγμάτευσης
<b>ΠΛΑΙΣΙΟ COMPUTERS (ΚΟ)</b>	<b>Κύρια Αγορά</b>
EUROBANK EQUITIES Α.Ε.Π.Ε.Υ.	02/03/2015
<b>ΠΛΑΣΤΙΚΑ ΘΡΑΚΗΣ (ΚΟ)</b>	<b>Κύρια Αγορά</b>
EUROBANK EQUITIES Α.Ε.Π.Ε.Υ.	26/03/2018
ΑΛΦΑ FINANCE ΑΕΠΕΥ	26/03/2018
<b>ΣΑΡΑΝΤΗΣ ΓΡ. (ΚΟ)</b>	<b>Κύρια Αγορά</b>
ΒΕΤΑ ΧΡΗΜΑΤΙΣΤΗΡΙΑΚΗ Α.Ε.Π.Ε.Υ.	14/05/2012
EUROBANK EQUITIES Α.Ε.Π.Ε.Υ.	24/10/2016
<b>ΤΕΡΝΑ ΕΝΕΡΓΕΙΑΚΗ (ΚΟ)</b>	<b>Κύρια Αγορά</b>
ΒΕΤΑ ΧΡΗΜΑΤΙΣΤΗΡΙΑΚΗ Α.Ε.Π.Ε.Υ.	08/03/2021
ΠΕΙΡΑΙΩΣ Α.Ε.Π.Ε.Υ.	09/12/2019

**Γνωστοποιήσεις Συναλλαγών - Κατάλογος Υπόχρεων Προσώπων**

Ημερομηνία Υποβολής [1]	Επωνυμία	Λόγος Υποβολής [2]	Υπόχρεος	Ιδιότητα Υποχρέου	Σχέση με τον Υπόχρεο	Ημερομηνία Συναλλαγής	Αγορά	Όγκος Συναλλαγών	Αξία Συναλλαγών	Φύση Συναλλαγής [3]	Είδος Χρηματικού μέσου	Παρατηρήσεις [4]
21/05/2021	EUROBANK ERGASIAS YΠHPPEΣIΩN KAI ΣYMMETOXΩN A.E.	B	ΒΑΣΙΛΕΙΟΥ ΚΩΝΣΤΑΝΤΙΝΟΣ	Μέλος ΔΣ Εκτελεστικό	Συνδεδόμενο Νομικό Πρόσωπο	19/05/2021	ΑΞΙΩΝ ΧΑ	31,300	24,154.46	A	Μετοχή	1
21/05/2021	EUROBANK ERGASIAS YΠHPPEΣIΩN KAI ΣYMMETOXΩN A.E.	B	ΒΑΣΙΛΕΙΟΥ ΚΩΝΣΤΑΝΤΙΝΟΣ	Μέλος ΔΣ Εκτελεστικό	Συνδεδόμενο Νομικό Πρόσωπο	19/05/2021	ΑΞΙΩΝ ΧΑ	65,710	50,503.24	Π	Μετοχή	1
21/05/2021	EUROBANK ERGASIAS YΠHPPEΣIΩN KAI ΣYMMETOXΩN A.E.	B	ΒΑΣΙΛΕΙΟΥ ΚΩΝΣΤΑΝΤΙΝΟΣ	Μέλος ΔΣ Εκτελεστικό	Συνδεδόμενο Νομικό Πρόσωπο	19/05/2021	ΑΞΙΩΝ ΧΑ	667,496	517,744.52	Π	Μετοχή	1
21/05/2021	EUROBANK ERGASIAS YΠHPPEΣIΩN KAI ΣYMMETOXΩN A.E.	B	ΒΑΣΙΛΕΙΟΥ ΚΩΝΣΤΑΝΤΙΝΟΣ	Μέλος ΔΣ Εκτελεστικό	Συνδεδόμενο Νομικό Πρόσωπο	19/05/2021	ΠΑΡΑΓΩΓΩΝ ΧΑ	3	229.50	A	Παράγωγο	4
21/05/2021	EUROBANK ERGASIAS YΠHPPEΣIΩN KAI ΣYMMETOXΩN A.E.	B	ΒΑΣΙΛΕΙΟΥ ΚΩΝΣΤΑΝΤΙΝΟΣ	Μέλος ΔΣ Εκτελεστικό	Συνδεδόμενο Νομικό Πρόσωπο	19/05/2021	ΠΑΡΑΓΩΓΩΝ ΧΑ	313	24,126.04	Π	Παράγωγο	4
21/05/2021	EUROBANK ERGASIAS YΠHPPEΣIΩN KAI ΣYMMETOXΩN A.E.	B	ΒΑΣΙΛΕΙΟΥ ΚΩΝΣΤΑΝΤΙΝΟΣ	Μέλος ΔΣ Εκτελεστικό	Συνδεδόμενο Νομικό Πρόσωπο	19/05/2021	ΑΞΙΩΝ ΧΑ	667,496	516,626.45	A	Μετοχή	1
21/05/2021	EUROBANK ERGASIAS YΠHPPEΣIΩN KAI ΣYMMETOXΩN A.E.	B	ΒΑΣΙΛΕΙΟΥ ΚΩΝΣΤΑΝΤΙΝΟΣ	Μέλος ΔΣ Εκτελεστικό	Συνδεδόμενο Νομικό Πρόσωπο	20/05/2021	ΑΞΙΩΝ ΧΑ	19,770	15,339.49	Π	Μετοχή	1
21/05/2021	EUROBANK ERGASIAS YΠHPPEΣIΩN KAI ΣYMMETOXΩN A.E.	B	ΒΑΣΙΛΕΙΟΥ ΚΩΝΣΤΑΝΤΙΝΟΣ	Μέλος ΔΣ Εκτελεστικό	Συνδεδόμενο Νομικό Πρόσωπο	20/05/2021	ΑΞΙΩΝ ΧΑ	426,279	329,940.92	A	Μετοχή	1
21/05/2021	EUROBANK ERGASIAS YΠHPPEΣIΩN KAI ΣYMMETOXΩN A.E.	B	ΒΑΣΙΛΕΙΟΥ ΚΩΝΣΤΑΝΤΙΝΟΣ	Μέλος ΔΣ Εκτελεστικό	Συνδεδόμενο Νομικό Πρόσωπο	20/05/2021	ΑΞΙΩΝ ΧΑ	426,279	330,887.42	Π	Μετοχή	1
21/05/2021	ΓΕΝ. ΕΜΠΟΡΙΟΥ & ΒΙΟΜΗΧΑΝΙΑΣ	A	ΜΑΥΡΟΥΔΗ ΠΑΝΑΓΙΩΤΑ	Μέλος ΔΣ Εκτελεστικό	Ο ίδιος	20/05/2021	ΑΞΙΩΝ ΧΑ	3,766	3,852.97	A	Μετοχή	1
21/05/2021	ΓΡ. ΣΑΡΑΝΤΗΣ Α.Β.Ε.Ε.	B	ΣΑΡΑΝΤΗΣ ΚΥΡΙΑΚΟΣ	Αντιπρόεδρος ΔΣ	Συνδεδόμενο Νομικό Πρόσωπο	18/05/2021	ΑΞΙΩΝ ΧΑ	7,885	69,018.98	A	Μετοχή	1
21/05/2021	ΓΡ. ΣΑΡΑΝΤΗΣ Α.Β.Ε.Ε.	B	ΣΑΡΑΝΤΗΣ ΚΥΡΙΑΚΟΣ	Αντιπρόεδρος ΔΣ	Συνδεδόμενο Νομικό Πρόσωπο	20/05/2021	ΑΞΙΩΝ ΧΑ	2,258	19,576.86	A	Μετοχή	1
21/05/2021	ΕΛΒΑΛΧΑΛΚΟΡ ΕΛΛΗΝΙΚΗ ΒΙΟΜΗΧΑΝΙΑ ΧΑΛΚΟΥ ΚΑΙ ΑΛΟΥΜΙΝΙΟΥ Α.Ε.	A	ΚΟΚΚΟΛΗΣ ΣΠΥΡΙΔΩΝ	Μέλος ΔΣ Εκτελεστικό	Ο ίδιος	20/05/2021	ΑΞΙΩΝ ΧΑ	2,500	5,250.00	A	Μετοχή	1
21/05/2021	ΕΛΛΗΝΙΚΑ ΧΡΗΜΑΤΙΣΤΗΡΙΑ - ΧΡΗΜΑΤΙΣΤΗΡΙΟ ΑΘΗΝΩΝ ΑΝΩΝΥΜΗ ΕΤΑΙΡΕΙΑ ΣΥΜΜΕΤΟΧΩΝ	B	ΒΑΣΙΛΕΙΟΥ ΚΩΝΣΤΑΝΤΙΝΟΣ	Μέλος ΔΣ Μη Εκτελεστικό	Συνδεδόμενο Νομικό Πρόσωπο	19/05/2021	ΑΞΙΩΝ ΧΑ	1,791	7,409.20	Π	Μετοχή	1
21/05/2021	ΕΛΛΗΝΙΚΑ ΧΡΗΜΑΤΙΣΤΗΡΙΑ - ΧΡΗΜΑΤΙΣΤΗΡΙΟ ΑΘΗΝΩΝ ΑΝΩΝΥΜΗ ΕΤΑΙΡΕΙΑ ΣΥΜΜΕΤΟΧΩΝ	B	ΒΑΣΙΛΕΙΟΥ ΚΩΝΣΤΑΝΤΙΝΟΣ	Μέλος ΔΣ Μη Εκτελεστικό	Συνδεδόμενο Νομικό Πρόσωπο	20/05/2021	ΑΞΙΩΝ ΧΑ	100	412.50	A	Μετοχή	1
21/05/2021	ΕΛΛΗΝΙΚΑ ΧΡΗΜΑΤΙΣΤΗΡΙΑ - ΧΡΗΜΑΤΙΣΤΗΡΙΟ ΑΘΗΝΩΝ ΑΝΩΝΥΜΗ ΕΤΑΙΡΕΙΑ ΣΥΜΜΕΤΟΧΩΝ	B	ΒΑΣΙΛΕΙΟΥ ΚΩΝΣΤΑΝΤΙΝΟΣ	Μέλος ΔΣ Μη Εκτελεστικό	Συνδεδόμενο Νομικό Πρόσωπο	20/05/2021	ΑΞΙΩΝ ΧΑ	118	487.34	Π	Μετοχή	1
21/05/2021	ΕΛΛΗΝΙΚΑ ΧΡΗΜΑΤΙΣΤΗΡΙΑ - ΧΡΗΜΑΤΙΣΤΗΡΙΟ ΑΘΗΝΩΝ ΑΝΩΝΥΜΗ ΕΤΑΙΡΕΙΑ ΣΥΜΜΕΤΟΧΩΝ	B	ΒΑΣΙΛΕΙΟΥ ΚΩΝΣΤΑΝΤΙΝΟΣ	Μέλος ΔΣ Μη Εκτελεστικό	Συνδεδόμενο Νομικό Πρόσωπο	20/05/2021	ΠΑΡΑΓΩΓΩΝ ΧΑ	1	410.00	Π	Παράγωγο	1
21/05/2021	ΕΝΤΕΡΣΟΦΤ Α.Ε. ΠΑΡΑΓΩΓΗΣ & ΕΜΠΟΡΙΑΣ ΛΟΓΙΣΜΙΚΟΥ & ΥΠΗΡΕΣΙΩΝ	A	ΠΑΠΑΧΡΙΣΤΟΠΟΥΛΟΥ ΑΙΚΑΤΕΡΙΝΗ	Μέλος ΔΣ Εκτελεστικό	Ο ίδιος	20/05/2021	ΑΞΙΩΝ ΧΑ	500	1,785.00	Π	Μετοχή	1

**Σημειώσεις Γνωστοποιήσεων Συναλλαγών**

Για περισσότερες πληροφορίες επί των γνωστοποιήσεων συναλλαγών επισκεφτείτε την ιστοσελίδα <http://athexgroup.gr/el/web/guest/companies-info-trade-notifications>

[1] - Η Ημερομηνία Υποβολής αφορά την Ημερομηνία που η Γνωστοποίηση παρελήφθη από το Χ.Α.

[2] - Λόγος Υποβολής: Α: Πρόσωπο που ασκεί Διευθυντικά καθήκοντα, Β: Πρόσωπο που έχει στενό δεσμό με πρόσωπο που ασκεί Διευθυντικά καθήκοντα.

[3] - Φύση Συναλλαγής: Α: Αγορά, Π: Πώληση.

[4] - Παρατηρήσεις: 1 - Λόγω Συμμετοχής σε ΑΜΚ, 2 - Λόγω Εξάσκησης Δικαιώματος Προαίρεσης αγοράς μετοχών που παρέχεται στο προσωπικό, 3 - Λόγω Δωρεάς, 4 - Λόγω Συγχώνευσης ή Διάσπασης κλπ, 5 - Λόγω Μετατροπής ή Ανταλλαγής Ομολογιών, 6 - Ανταλλαγή λόγω Προαιρετικής Δημόσιας Πρότασης.

Υποκείμενη Αγορά				Αγορά Παραγώγων													
Ανωτ Τιμή	Κατωτ Τιμή	Τιμή κλεισ.	Μεταβ.	Μήνας Παράδοσης	Άνοιγμα	Ανωτ Τιμή	Κατωτ Τιμή	Τελ Τιμή	Τιμή κλεισ.	Τελευταία ζήτηση	Τελευταία προσφορά	Τιμή Εκκαθάρισης <sup>1</sup>	Υψηλό ζωής	Χαμηλό ζωής	Πράξεις	Όγκος	Ανοικτές θέσεις
FTSE/X.A. Large Cap																	
2,162.68	2,046.02	2,085.55	-3.06%														
				Μάιος 2021	2,151.50	2,162.25	2,059.00	2,060.00	2,060.00	---	---		2,262.00	---	123	1,213	2,061
				Ιούνιος 2021	2,151.25	2,161.75	2,044.00	2,078.00	2,078.00	---	---		2,239.00	---	486	2,255	5,196
				Ιούλιος 2021	2,075.75	2,088.00	2,035.50	2,039.50	2,039.50	---	---		2,205.25	---	12	157	137
				Σεπτέμβριος 2021	---	---	---	---	2,165.75	---	---		---	---	---	---	---
				Δεκέμβριος 2021	---	---	---	---	2,176.50	---	---		---	---	---	---	---
				Μάρτιος 2022	---	---	---	---	2,187.50	---	---		---	---	---	---	---

(Μονάδα Διαπραγμάτευσης: 1 Μονάδα Δείκτη x 2€, Χρηματικός Διακανονισμός)

Σημειώσεις Παραγώγων

Τις τιμές εκκαθάρισης και τις τελικές ανοικτές θέσεις μπορείτε να τις ανακτήσετε στο ακόλουθο path <http://www.helex.gr/el/web/guest/statistics-end-of-day-derivatives>

Υποκείμενη Αγορά				Αγορά Παραγώγων													
Ανωτ Τιμή	Κατωτ Τιμή	Τιμή κλεισ.	Μεταβ.	Μήνας Παράδοσης	Άνοιγμα	Ανωτ Τιμή	Κατωτ Τιμή	Τελ Τιμή	Τιμή κλεισ.	Τελευταία ζήτηση	Τελευταία προσφορά	Τιμή Εκκαθάρισης*	Υψηλό ζωής	Χαμηλό ζωής	Πράξεις	Όγκος	Ανοικτές θέσεις
(Μέγεθος Συμβολαίου: 100 Χρεόγραφα, Φυσική Παράδοση)																	
<b>ALPHA ΥΠΗΡΕΣΙΩΝ ΣΥΜΜ (ΚΟ)</b>				Ιούνιος 2021	1.24	1.25	0.806	0.900	0.900	---	---	---	1.39	---	2,611	108,156	77,287
1.2305	0.868	0.9026	-27.21%	Σεπτέμβριος 2021	1.18	1.18	0.813	0.900	0.900	---	---	---	1.35	---	32	259	447
				Δεκέμβριος 2021	---	---	---	---	1.25	---	---	---	---	---	---	---	---
				Μάρτιος 2022	---	---	---	---	1.26	---	---	---	---	---	---	---	---
(Μέγεθος Συμβολαίου: 100 Χρεόγραφα, Φυσική Παράδοση)																	
<b>ΑΤΤΙΚΑ BANK Α.Τ.Ε. (ΚΟ)</b>				Ιούνιος 2021	0.112	0.115	0.110	0.115	0.115	---	---	---	0.282	---	7	30	481
0.138	0.126	0.13	-5.11%	Σεπτέμβριος 2021	---	---	---	---	0.138	---	---	0.225	---	---	---	---	22
				Δεκέμβριος 2021	---	---	---	---	0.139	---	---	---	---	---	---	---	---
				Μάρτιος 2022	---	---	---	---	0.139	---	---	---	---	---	---	---	---
(Μέγεθος Συμβολαίου: 100 Χρεόγραφα, Φυσική Παράδοση)																	
<b>CENERGY HOLDINGS (ΚΑ)</b>				Ιούνιος 2021	2.77	2.78	2.61	2.71	2.71	---	---	---	2.91	---	52	158	8,648
2.795	2.61	2.795	2.19%	Σεπτέμβριος 2021	---	---	---	---	2.75	---	---	2.86	---	---	---	---	20
				Δεκέμβριος 2021	---	---	---	---	2.77	---	---	---	---	---	---	---	---
				Μάρτιος 2022	---	---	---	---	2.78	---	---	---	---	---	---	---	---
(Μέγεθος Συμβολαίου: 100 Χρεόγραφα, Φυσική Παράδοση)																	
<b>COCA-COLA HBC AG (ΚΟ)</b>				Ιούνιος 2021	29.38	29.44	29.38	29.44	29.44	---	---	---	29.68	---	3	10	67
29.78	29.47	29.6	1.72%	Σεπτέμβριος 2021	---	---	---	---	29.29	---	---	---	---	---	---	---	---
				Δεκέμβριος 2021	---	---	---	---	29.44	---	---	---	---	---	---	---	---
				Μάρτιος 2022	---	---	---	---	29.59	---	---	---	---	---	---	---	---
(Μέγεθος Συμβολαίου: 100 Χρεόγραφα, Φυσική Παράδοση)																	
<b>EUROBANK HOLDINGS (ΚΟ)</b>				Ιούνιος 2021	0.781	0.781	0.700	0.748	0.748	---	---	---	0.861	---	720	20,987	73,699
0.7844	0.7036	0.743	-4.13%	Σεπτέμβριος 2021	---	---	---	---	0.780	---	---	0.790	---	---	---	---	80
				Δεκέμβριος 2021	---	---	---	---	0.784	---	---	---	---	---	---	---	---
				Μάρτιος 2022	---	---	---	---	0.788	---	---	---	---	---	---	---	---
(Μέγεθος Συμβολαίου: 100 Χρεόγραφα, Φυσική Παράδοση)																	
<b>FOURLIS ΣΥΜΜΕΤΟΧΩΝ (ΚΟ)</b>				Ιούνιος 2021	4.36	4.38	4.28	4.32	4.32	---	---	---	4.76	---	26	157	1,152
4.46	4.285	4.36	-0.68%	Σεπτέμβριος 2021	---	---	---	---	4.42	---	---	---	---	---	---	---	---
				Δεκέμβριος 2021	---	---	---	---	4.44	---	---	---	---	---	---	---	---
				Μάρτιος 2022	---	---	---	---	4.46	---	---	---	---	---	---	---	---
(Μέγεθος Συμβολαίου: 100 Χρεόγραφα, Φυσική Παράδοση)																	
<b>INTRACOM HOLDINGS (ΚΟ)</b>				Ιούνιος 2021	1.43	1.43	1.35	1.43	1.43	---	---	---	1.56	---	56	522	4,104
1.46	1.37	1.42	-2.47%	Σεπτέμβριος 2021	---	---	---	---	1.47	---	---	1.39	---	---	---	---	150
				Δεκέμβριος 2021	---	---	---	---	1.47	---	---	---	---	---	---	---	---
				Μάρτιος 2022	---	---	---	---	1.48	---	---	---	---	---	---	---	---

**Σημειώσεις Παραγώγων**

Τις τιμές εκκαθάρισης και τις τελικές ανοικτές θέσεις μπορείτε να τις ανακτήσετε στο ακόλουθο path <http://www.helex.gr/el/web/guest/statistics-end-of-day-derivatives>



Υποκείμενη Αγορά				Αγορά Παραγώγων										Ανοικτές θέσεις			
Ανωτ Τιμή	Κατωτ Τιμή	Τιμή κλεισ.	Μεταβ.	Μήνας Παράδοσης	Άνοιγμα	Ανωτ Τιμή	Κατωτ Τιμή	Τελ Τιμή	Τιμή κλεισ.	Τελευταία ζήτηση	Τελευταία προσφορά	Τιμή Εκκαθάρισης*	Υψηλό ζωής	Χαμηλό ζωής	Πράξεις	Όγκος	Ανοικτές θέσεις
<b>JUMBO (ΚΟ)</b>				(Μέγεθος Συμβολαίου: 100 Χρεόγραφα, Φυσική Παράδοση)													
15.91	15.11	15.38	-1.41%	Ιούνιος 2021	15.44	15.51	15.17	15.41	15.41	---	---	---	16.90	---	57	126	1,160
				Σεπτέμβριος 2021	---	---	---	---	15.70	---	---	---	---	---	---	---	---
				Δεκέμβριος 2021	---	---	---	---	15.78	---	---	---	---	---	---	---	---
				Μάρτιος 2022	---	---	---	---	15.86	---	---	---	---	---	---	---	---
<b>LAMDA DEVELOPMENT(ΚΟ)</b>				(Μέγεθος Συμβολαίου: 100 Χρεόγραφα, Φυσική Παράδοση)													
7.43	7.27	7.395	-0.34%	Ιούνιος 2021	7.37	7.43	7.29	7.40	7.40	---	---	---	7.85	---	27	119	4,857
				Σεπτέμβριος 2021	---	---	---	---	7.47	---	---	---	---	---	---	---	---
				Δεκέμβριος 2021	---	---	---	---	7.51	---	---	---	---	---	---	---	---
				Μάρτιος 2022	---	---	---	---	7.54	---	---	---	---	---	---	---	---
<b>MARFIN INVESTMENT GROUP (ΚΟ)</b>				(Μέγεθος Συμβολαίου: 100 Χρεόγραφα, Φυσική Παράδοση)													
0.0267	0.024	0.0249	-5.32%	Ιούνιος 2021	0.023	0.025	0.023	0.024	0.024	---	---	---	0.037	---	667	3,053	44,586
				Σεπτέμβριος 2021	---	---	---	---	0.026	---	---	---	---	---	---	---	---
				Δεκέμβριος 2021	---	---	---	---	0.027	---	---	---	---	---	---	---	---
				Μάρτιος 2022	---	---	---	---	0.027	---	---	---	---	---	---	---	---
<b>TITAN CEMENT (ΚΑ)</b>				(Μέγεθος Συμβολαίου: 102 Χρεόγραφα, Φυσική Παράδοση)													
17.86	17.3	17.86	2.53%	Ιούνιος 2021	17.38	17.77	17.38	17.75	17.75	---	---	---	17.77	---	12	38	757
				Σεπτέμβριος 2021	---	---	---	---	17.54	---	---	---	17.36	---	---	---	64
				Δεκέμβριος 2021	---	---	---	---	17.62	---	---	---	---	---	---	---	---
				Μάρτιος 2022	---	---	---	---	17.71	---	---	---	---	---	---	---	---
<b>VOIHALCO SA/NV (ΚΑ)</b>				(Μέγεθος Συμβολαίου: 100 Χρεόγραφα, Φυσική Παράδοση)													
4.75	4.56	4.72	-0.84%	Ιούνιος 2021	4.68	4.68	4.60	4.64	4.64	---	---	---	5.26	---	36	83	6,972
				Σεπτέμβριος 2021	---	---	---	---	4.79	---	---	---	---	---	---	---	---
				Δεκέμβριος 2021	---	---	---	---	4.82	---	---	---	---	---	---	---	---
				Μάρτιος 2022	---	---	---	---	4.84	---	---	---	---	---	---	---	---
<b>ΑΔΜΗΕ ΣΥΜΜΕΤΟΧΩΝ Α.Ε. (ΚΟ)</b>				(Μέγεθος Συμβολαίου: 100 Χρεόγραφα, Φυσική Παράδοση)													
2.66	2.585	2.63	-0.76%	Ιούνιος 2021	2.65	2.66	2.60	2.63	2.63	---	---	---	2.90	---	39	297	7,610
				Σεπτέμβριος 2021	2.66	2.66	2.66	2.66	2.66	---	---	---	2.66	---	2	6	8
				Δεκέμβριος 2021	---	---	---	---	2.68	---	---	---	---	---	---	---	---
				Μάρτιος 2022	---	---	---	---	2.69	---	---	---	---	---	---	---	---
<b>ΓΕΚ ΤΕΡΝΑ (ΚΟ)</b>				(Μέγεθος Συμβολαίου: 100 Χρεόγραφα, Φυσική Παράδοση)													
9.8	9.58	9.72	-0.31%	Ιούνιος 2021	9.75	9.84	9.60	9.69	9.69	---	---	---	10.57	---	131	694	9,400
				Σεπτέμβριος 2021	---	---	---	---	9.82	---	---	---	---	---	---	---	---
				Δεκέμβριος 2021	---	---	---	---	9.86	---	---	---	---	---	---	---	---
				Μάρτιος 2022	---	---	---	---	9.91	---	---	---	---	---	---	---	---

**Σημειώσεις Παραγώγων**

Τις τιμές εκκαθάρισης και τις τελικές ανοικτές θέσεις μπορείτε να τις ανακτήσετε στο ακόλουθο path <http://www.helex.gr/el/web/guest/statistics-end-of-day-derivatives>

Υποκείμενη Αγορά				Αγορά Παραγώγων										Ανοικτές θέσεις			
Ανωτ Τιμή	Κατωτ Τιμή	Τιμή κλεισ.	Μεταβ.	Μήνας Παράδοσης	Άνοιγμα	Ανωτ Τιμή	Κατωτ Τιμή	Τελ Τιμή	Τιμή κλεισ.	Τελευταία ζήτηση	Τελευταία προσφορά	Τιμή Εκκαθάρισης*	Υψηλό ζωής	Χαμηλό ζωής	Πράξεις	Όγκος	Ανοικτές θέσεις
(Μέγεθος Συμβολαίου: 100 Χρεόγραφα, Φυσική Παράδοση)																	
<b>ΔΕΗ (ΚΟ)</b>				Ιούνιος 2021	8.68	8.86	8.45	8.86	8.86	---	---	---	9.93	---	189	910	20,554
8.87	8.475	8.87	1.66%	Σεπτέμβριος 2021	---	---	---	---	8.78	---	---	---	9.47	---	---	---	153
				Δεκέμβριος 2021	---	---	---	---	8.83	---	---	---	---	---	---	---	---
				Μάρτιος 2022	---	---	---	---	8.87	---	---	---	---	---	---	---	---
(Μέγεθος Συμβολαίου: 100 Χρεόγραφα, Φυσική Παράδοση)																	
<b>ΕΘΝΙΚΗ ΤΡΑΠΕΖΑ (ΚΟ)</b>				Ιούνιος 2021	2.44	2.44	2.07	2.36	2.36	---	---	---	2.78	---	1,289	28,475	45,715
2.46	2.04	2.35	-3.65%	Σεπτέμβριος 2021	---	---	---	---	2.46	---	---	---	2.55	---	---	---	294
				Δεκέμβριος 2021	---	---	---	---	2.47	---	---	---	---	---	---	---	---
				Μάρτιος 2022	---	---	---	---	2.48	---	---	---	---	---	---	---	---
(Μέγεθος Συμβολαίου: 100 Χρεόγραφα, Φυσική Παράδοση)																	
<b>ΕΛΛΑΚΤΩΡ (ΚΟ)</b>				Ιούνιος 2021	1.30	1.30	1.28	1.29	1.29	---	---	---	1.68	---	55	834	6,390
1.306	1.277	1.285	-1.15%	Σεπτέμβριος 2021	---	---	---	---	1.31	---	---	---	1.40	---	---	---	---
				Δεκέμβριος 2021	---	---	---	---	1.32	---	---	---	---	---	---	---	---
				Μάρτιος 2022	---	---	---	---	1.32	---	---	---	---	---	---	---	---
(Μέγεθος Συμβολαίου: 100 Χρεόγραφα, Φυσική Παράδοση)																	
<b>ΕΛΛΗΝ. ΧΡΗΜΑΤΙΣΤΗΡΙΑ-Χ.Α. (ΚΟ)</b>				Ιούνιος 2021	4.14	4.14	3.99	4.04	4.04	---	---	---	4.31	---	48	210	3,119
4.18	4.04	4.135	-0.36%	Σεπτέμβριος 2021	---	---	---	---	4.18	---	---	---	---	---	---	---	---
				Δεκέμβριος 2021	---	---	---	---	4.20	---	---	---	---	---	---	---	---
				Μάρτιος 2022	---	---	---	---	4.22	---	---	---	---	---	---	---	---
(Μέγεθος Συμβολαίου: 100 Χρεόγραφα, Φυσική Παράδοση)																	
<b>ΕΛΛΗΝΙΚΑ ΠΕΤΡΕΛΑΙΑ (ΚΟ)</b>				Ιούνιος 2021	6.09	6.21	6.02	6.10	6.10	---	---	---	6.49	---	21	75	2,540
6.2	6	6.13	-0.97%	Σεπτέμβριος 2021	6.14	6.14	6.14	6.14	6.14	---	---	---	6.14	---	1	2	---
				Δεκέμβριος 2021	---	---	---	---	6.26	---	---	---	---	---	---	---	---
				Μάρτιος 2022	---	---	---	---	6.29	---	---	---	---	---	---	---	---
(Μέγεθος Συμβολαίου: 100 Χρεόγραφα, Φυσική Παράδοση)																	
<b>ΕΥΔΑΠ (ΚΟ)</b>				Ιούνιος 2021	8.43	8.44	8.37	8.40	8.40	---	---	---	9.27	---	9	37	1,772
8.55	8.31	8.4	-0.59%	Σεπτέμβριος 2021	8.07	8.07	8.05	8.05	8.05	---	---	---	8.76	---	3	11	143
				Δεκέμβριος 2021	---	---	---	---	8.55	---	---	---	---	---	---	---	---
				Μάρτιος 2022	---	---	---	---	8.59	---	---	---	---	---	---	---	---
(Μέγεθος Συμβολαίου: 100 Χρεόγραφα, Φυσική Παράδοση)																	
<b>ΜΟΤΟΡ ΟΪΛ (ΚΟ)</b>				Ιούνιος 2021	13.40	13.73	13.22	13.61	13.61	---	---	---	14.12	---	51	202	3,204
13.75	13.15	13.67	1.26%	Σεπτέμβριος 2021	---	---	---	---	13.59	---	---	---	14.40	---	---	---	103
				Δεκέμβριος 2021	---	---	---	---	13.66	---	---	---	---	---	---	---	---
				Μάρτιος 2022	---	---	---	---	13.73	---	---	---	---	---	---	---	---

**Σημειώσεις Παραγώγων**

Τις τιμές εκκαθάρισης και τις τελικές ανοικτές θέσεις μπορείτε να τις ανακτήσετε στο ακόλουθο path <http://www.helex.gr/el/web/guest/statistics-end-of-day-derivatives>

Υποκείμενη Αγορά				Αγορά Παραγώγων										Ανοικτές θέσεις			
Ανωτ Τιμή	Κατωτ Τιμή	Τιμή κλεισ.	Μεταβ.	Μήνας Παράδοσης	Άνοιγμα	Ανωτ Τιμή	Κατωτ Τιμή	Τελ Τιμή	Τιμή κλεισ.	Τελευταία ζήτηση	Τελευταία προσφορά	Τιμή Εκκαθάρισης*	Υψηλό ζωής	Χαμηλό ζωής	Πράξεις	Όγκος	Ανοικτές θέσεις
(Μέγεθος Συμβολαίου: 100 Χρεόγραφα, Φυσική Παράδοση)																	
<b>ΜΥΤΙΛΗΝΑΙΟΣ (ΚΟ)</b>				Ιούνιος 2021	14.90	14.91	14.56	14.60	14.60	---	---	---	15.87	---	63	221	5,825
15.06	14.55	14.64	-1.55%	Σεπτέμβριος 2021	14.71	14.71	14.50	14.50	14.50	---	---	---	15.68	---	3	22	334
				Δεκέμβριος 2021	---	---	---	---	15.04	---	---	---	---	---	---	---	---
				Μάρτιος 2022	---	---	---	---	15.12	---	---	---	---	---	---	---	---
(Μέγεθος Συμβολαίου: 100 Χρεόγραφα, Φυσική Παράδοση)																	
<b>ΟΛΠ (ΚΟ)</b>				Ιούνιος 2021	---	---	---	---	20.58	---	---	---	22.29	---	---	---	267
20.6	20.3	20.3	-1.22%	Σεπτέμβριος 2021	---	---	---	---	20.69	---	---	---	21.43	---	---	---	13
				Δεκέμβριος 2021	---	---	---	---	20.79	---	---	---	---	---	---	---	---
				Μάρτιος 2022	---	---	---	---	20.89	---	---	---	---	---	---	---	---
(Μέγεθος Συμβολαίου: 100 Χρεόγραφα, Φυσική Παράδοση)																	
<b>ΟΠΑΠ (ΚΟ)</b>				Ιούνιος 2021	12.31	12.60	12.19	12.21	12.21	---	---	---	12.77	---	79	279	1,679
12.65	12.2	12.22	-0.65%	Σεπτέμβριος 2021	12.33	12.33	12.33	12.33	12.33	---	---	---	12.33	---	4	5	55
				Δεκέμβριος 2021	---	---	---	---	12.44	---	---	---	---	---	---	---	---
				Μάρτιος 2022	---	---	---	---	12.51	---	---	---	---	---	---	---	---
(Μέγεθος Συμβολαίου: 100 Χρεόγραφα, Φυσική Παράδοση)																	
<b>ΟΤΕ (ΚΟ)</b>				Ιούνιος 2021	14.77	14.80	14.52	14.71	14.71	---	---	---	14.94	---	109	379	4,616
14.825	14.53	14.615	-1.22%	Σεπτέμβριος 2021	14.20	14.30	14.01	14.30	14.30	---	---	---	14.30	---	8	62	1
				Δεκέμβριος 2021	---	---	---	---	14.97	---	---	---	---	---	---	---	---
				Μάρτιος 2022	---	---	---	---	15.04	---	---	---	---	---	---	---	---
(Μέγεθος Συμβολαίου: 100 Χρεόγραφα, Φυσική Παράδοση)																	
<b>ΠΕΙΡΑΙΩΣ FINANCIAL HOLD (ΚΟ)</b>				Ιούνιος 2021	1.57	1.57	1.47	1.49	1.49	---	---	---	3.12	---	518	69,645	405,328
1.57	1.46	1.49	-5.70%	Σεπτέμβριος 2021	1.56	1.56	1.47	1.50	1.50	---	---	---	1.77	---	12	160	999
				Δεκέμβριος 2021	---	---	---	---	1.60	---	---	---	1.79	---	---	---	23
				Μάρτιος 2022	---	---	---	---	1.61	---	---	---	---	---	---	---	---
(Μέγεθος Συμβολαίου: 6 Χρεόγραφα, Φυσική Παράδοση)																	
<b>ΤΕΡΝΑ ΕΝΕΡΓΕΙΑΚΗ (ΚΟ)</b>				Ιούνιος 2021	12.10	12.14	11.88	11.91	11.91	---	---	---	13.44	---	27	107	2,481
12.3	11.9	11.9	-2.46%	Σεπτέμβριος 2021	---	---	---	---	12.28	---	---	---	12.85	---	---	---	100
				Δεκέμβριος 2021	---	---	---	---	12.34	---	---	---	---	---	---	---	---
				Μάρτιος 2022	---	---	---	---	12.40	---	---	---	---	---	---	---	---

**Σημειώσεις Παραγώγων**

Τις τιμές εκκαθάρισης και τις τελικές ανοικτές θέσεις μπορείτε να τις ανακτήσετε στο ακόλουθο path <http://www.helex.gr/el/web/guest/statistics-end-of-day-derivatives>

FTSE/X.A. Large Cap

(Μονάδα Διαπραγμάτευσης: 1 Μονάδα Δείκτη x 2€ - Τρόπος Εξάσκησης: Ευρωπαϊκός, Χρηματικός Διακανονισμός)

Τιμή Εξάσκησης	Δικαιώματα Αγοράς														Δικαιώματα Πώλησης																						
	Μάιος 2021							Ιούνιος 2021							Λοιποί Μήνες		Μάιος 2021							Ιούνιος 2021							Λοιποί Μήνες		Τιμή Εξάσκησης				
	Ανοιγμα	Ανιτ Τιμή	Κατωτ Τιμή	Τελ Τιμή	Τιμή κλεισ.	Όγκος	Ανοικτές θέσεις	Ανοιγμα	Ανιτ Τιμή	Κατωτ Τιμή	Τελ Τιμή	Τιμή κλεισ.	Όγκος	Ανοικτές θέσεις	Όγκος	Ανοικτές θέσεις	Ανοιγμα	Ανιτ Τιμή	Κατωτ Τιμή	Τελ Τιμή	Τιμή κλεισ.	Όγκος	Ανοικτές θέσεις	Ανοιγμα	Ανιτ Τιμή	Κατωτ Τιμή	Τελ Τιμή	Τιμή κλεισ.	Όγκος	Ανοικτές θέσεις	Όγκος	Ανοικτές θέσεις					
1,200	-	-	-	-	-	-	0.00	0.00	0.00	-	950.00	-	-	-	-	-	-	-	-	-	-	-	-	0.00	0.00	0.00	-	0.01	-	-	-	-		1,200			
1,225	-	-	-	-	-	-	0.00	0.00	0.00	-	926.00	-	-	-	-	-	-	-	-	-	-	-	-	0.00	0.00	0.00	-	0.01	-	-	-	-	1,225				
1,250	-	-	-	-	-	-	0.00	0.00	0.00	-	901.00	-	-	-	-	-	-	-	-	-	-	-	-	0.00	0.00	0.00	-	0.01	-	-	-	-	1,250				
1,275	-	-	-	-	-	-	0.00	0.00	0.00	-	876.00	-	-	-	-	-	-	-	-	-	-	-	-	0.00	0.00	0.00	-	0.01	-	-	-	-	1,275				
1,300	-	-	-	-	-	-	0.00	0.00	0.00	-	851.00	-	-	-	-	-	-	-	-	-	-	-	-	0.00	0.00	0.00	-	0.01	-	-	-	-	1,300				
1,325	-	-	-	-	-	-	0.00	0.00	0.00	-	826.00	-	-	-	-	-	-	-	-	-	-	-	-	0.00	0.00	0.00	-	0.01	-	-	-	-	1,325				
1,350	-	-	-	-	-	-	0.00	0.00	0.00	-	801.00	-	-	-	-	-	-	-	-	-	-	-	-	0.00	0.00	0.00	-	0.01	-	-	-	-	1,350				
1,375	-	-	-	-	-	-	0.00	0.00	0.00	-	776.00	-	-	-	-	-	-	-	-	-	-	-	-	0.00	0.00	0.00	-	0.01	-	-	-	-	1,375				
1,400	-	-	-	-	-	-	0.00	0.00	0.00	-	751.00	-	-	-	-	-	-	-	-	-	-	-	-	0.00	0.00	0.00	-	0.01	-	-	-	-	1,400				
1,425	-	-	-	-	-	-	0.00	0.00	0.00	-	726.00	-	-	-	-	-	-	-	-	-	-	-	-	0.00	0.00	0.00	-	0.01	-	-	-	-	1,425				
1,450	-	-	-	-	-	-	0.00	0.00	0.00	-	701.00	-	-	-	-	-	-	-	-	-	-	-	-	0.00	0.00	0.00	-	0.01	-	-	-	-	1,450				
1,475	-	-	-	-	-	-	0.00	0.00	0.00	-	676.00	-	-	-	-	-	-	-	-	-	-	-	-	0.00	0.00	0.00	-	0.01	-	-	-	-	1,475				
1,500	-	-	-	-	-	-	0.00	0.00	0.00	-	651.00	-	-	-	-	-	-	-	-	-	-	-	-	0.00	0.00	0.00	-	0.01	-	-	-	-	1,500				
1,525	-	-	-	-	-	-	0.00	0.00	0.00	-	626.00	-	-	-	-	-	-	-	-	-	-	-	-	0.00	0.00	0.00	-	0.02	-	-	-	-	1,525				
1,550	-	-	-	-	-	-	0.00	0.00	0.00	-	601.00	-	-	-	-	-	-	-	-	-	-	-	-	0.00	0.00	0.00	-	0.01	-	-	-	-	1,550				
1,575	-	-	-	-	-	-	0.00	0.00	0.00	-	576.00	-	-	-	-	-	-	-	-	-	-	-	-	0.00	0.00	0.00	-	0.01	-	-	-	-	1,575				
1,600	-	-	-	-	-	-	0.00	0.00	0.00	-	551.00	-	-	-	-	-	-	-	-	-	-	-	-	0.00	0.00	0.00	-	0.02	-	-	-	-	1,600				
1,625	-	-	-	-	-	-	0.00	0.00	0.00	-	526.00	-	-	-	-	-	-	-	-	-	-	-	-	0.00	0.00	0.00	-	0.01	-	-	-	-	1,625				
1,650	-	-	-	-	-	-	0.00	0.00	0.00	-	501.00	-	-	-	-	-	-	-	-	-	-	-	-	0.00	0.00	0.00	-	0.01	-	-	-	-	1,650				
1,675	-	-	-	-	-	-	0.00	0.00	0.00	-	476.00	-	-	-	-	-	-	-	-	-	-	-	-	0.00	0.00	0.00	-	0.02	-	-	-	-	1,675				
1,700	0.00	0.00	0.00	-	-	-	0.00	0.00	0.00	-	451.00	-	-	-	-	-	-	-	-	-	-	-	0.00	0.00	0.00	-	0.01	-	-	-	-	1,700					
1,725	0.00	0.00	0.00	-	-	-	0.00	0.00	0.00	-	426.00	-	-	-	-	-	-	-	-	-	-	-	0.00	0.00	0.00	-	0.01	-	-	-	-	1,725					
1,750	0.00	0.00	0.00	-	-	-	0.00	0.00	0.00	-	401.00	-	-	-	-	-	-	-	-	-	-	-	0.00	0.00	0.00	-	0.01	-	-	-	-	1,750					
1,775	0.00	0.00	0.00	-	-	-	0.00	0.00	0.00	-	376.00	-	-	-	-	-	-	-	-	-	-	-	0.00	0.00	0.00	-	0.02	-	-	-	-	1,775					
1,800	0.00	0.00	0.00	-	-	-	0.00	0.00	0.00	-	351.00	-	-	-	-	-	-	-	-	-	-	-	0.00	0.00	0.00	-	0.04	-	-	-	-	1,800					
1,825	0.00	0.00	0.00	-	-	-	0.00	0.00	0.00	-	327.00	-	-	-	-	-	-	-	-	-	-	-	0.00	0.00	0.00	-	0.09	-	-	-	-	1,825					
1,850	0.00	0.00	0.00	-	-	-	0.00	0.00	0.00	-	302.00	-	-	-	-	-	-	-	-	-	-	-	0.00	0.00	0.00	-	0.20	-	-	-	-	1,850					
1,875	0.00	0.00	0.00	-	-	-	0.00	0.00	0.00	-	277.00	-	-	-	-	-	-	-	-	-	-	-	0.00	0.00	0.00	-	0.40	-	-	-	-	1,875					
1,900	0.00	0.00	0.00	-	-	-	0.00	0.00	0.00	-	252.00	-	-	-	-	-	-	-	-	-	-	-	0.00	0.00	0.00	-	0.77	-	-	-	-	1,900					
1,925	0.00	0.00	0.00	-	-	-	0.00	0.00	0.00	-	228.00	-	-	-	-	-	-	-	-	-	-	-	0.00	0.00	0.00	-	1.40	-	-	-	-	1,925					
1,950	0.00	0.00	0.00	-	-	-	0.00	0.00	0.00	-	204.00	-	-	-	-	-	-	-	-	-	-	-	0.00	0.00	0.00	-	2.40	-	-	-	-	1,950					
1,975	0.00	0.00	0.00	-	-	-	0.00	0.00	0.00	-	181.00	-	-	-	-	-	-	-	-	-	-	-	0.00	0.00	0.00	-	4.00	-	-	-	-	1,975					
2,000	0.00	0.00	0.00	-	-	-	0.00	0.00	0.00	-	158.00	-	-	-	-	-	-	-	-	-	-	-	0.00	0.00	0.00	-	2,001.00	-	120	26.00	27.50	26.00	27.00	27.00	50	5	2,000
2,050	0.00	0.00	0.00	-	-	-	75.00	75.00	60.00	62.00	62.00	28	27	-	-	-	-	-	-	-	-	-	0.00	0.00	0.00	-	2,051.00	-	227	56.00	56.00	46.00	49.00	49.00	22	22	2,050
2,100	0.00	0.00	0.00	-	-	-	36.00	42.00	28.00	42.00	42.00	13	46	-	-	-	-	-	-	-	-	-	24.00	0.00	24.00	34.00	2,101.00	107	141	80.00	80.00	58.00	61.50	61.50	10	176	2,100
2,150	0.00	0.00	0.00	-	-	-	21.00	21.00	15.00	18.00	18.00	18	16	-	-	-	-	-	-	-	-	-	60.00	0.00	38.00	80.00	2,151.00	73	126	0.00	0.00	0.00	-	49.75	-	147	2,150

FTSE/X.A. Large Cap

(Μονάδα Διαπραγμάτευσης: 1 Μονάδα Δείκτη x 2€ - Τρόπος Εξάσκησης: Ευρωπαϊκός, Χρηματικός Διακανονισμός)

Τιμή Εξάσκησης	Δικαιώματα Αγοράς														Δικαιώματα Πώλησης																		
	Μάιος 2021							Ιούνιος 2021							Λοιποί Μήνες		Μάιος 2021							Ιούνιος 2021							Λοιποί Μήνες		Τιμή Εξάσκησης
	Άνοιγμα	Ανιψ. Τιμή	Κατωτ. Τιμή	Τελ. Τιμή	Τιμή κλεισ.	Όγκος	Ανοικτές θέσεις	Άνοιγμα	Ανιψ. Τιμή	Κατωτ. Τιμή	Τελ. Τιμή	Τιμή κλεισ.	Όγκος	Ανοικτές θέσεις	Όγκος	Ανοικτές θέσεις	Άνοιγμα	Ανιψ. Τιμή	Κατωτ. Τιμή	Τελ. Τιμή	Τιμή κλεισ.	Όγκος	Ανοικτές θέσεις	Άνοιγμα	Ανιψ. Τιμή	Κατωτ. Τιμή	Τελ. Τιμή	Τιμή κλεισ.	Όγκος	Ανοικτές θέσεις	Όγκος	Ανοικτές θέσεις	
2,200	0.00	0.00	0.00	-	-	-	125	10.00	10.00	8.00	8.00	8.00	2	52			0.00	0.00	0.00	-	2,201.00	-	192	0.00	0.00	0.00	-	79.00	-	102			
2,250	0.00	0.00	0.00	-	-	-	142	4.00	4.00	4.00	4.00	4.00	2	36			0.00	0.00	0.00	-	2,251.00	-	3	0.00	0.00	0.00	-	115.00	-	22			2,250
2,300	0.00	0.00	0.00	-	-	-	-	0.00	0.00	0.00	-	8.60	-	100			0.00	0.00	0.00	-	2,301.00	-	-	0.00	0.00	0.00	-	156.00	-	80			2,300
2,350	0.00	0.00	0.00	-	-	-	-	0.00	0.00	0.00	-	4.00	-	-			0.00	0.00	0.00	-	2,351.00	-	-	0.00	0.00	0.00	-	202.00	-	-			2,350
2,400	0.00	0.00	0.00	-	-	-	-	0.00	0.00	0.00	-	1.70	-	-			0.00	0.00	0.00	-	2,401.00	-	-	0.00	0.00	0.00	-	249.00	-	-			2,400
2,450	0.00	0.00	0.00	-	-	-	-	0.00	0.00	0.00	-	0.68	-	-			0.00	0.00	0.00	-	2,451.00	-	-	0.00	0.00	0.00	-	298.00	-	-			2,450
<b>Σύνολα:</b>							0	606					63	277	0	0					180	818						82	554	0	0		
<b>Αριθμός Πράξεων:</b>							0						17		0							8						10		0			

ALPHA ΥΠΗΡΕΣΙΩΝ ΣΥΜΜ (ΚΟ)

(Μέγεθος Συμβολαίου: 100 Χρέδγραφα, Τρόπος Εξάσκησης: Αμερικάνικος, Φυσική Παράδοση)

Τιμή Εξάσκησης	Δικαιώματα Αγοράς												Δικαιώματα Πώλησης												Τιμή Εξάσκησης												
	Μάιος 2021						Ιούνιος 2021						Λοιποί Μήνες						Μάιος 2021							Ιούνιος 2021						Λοιποί Μήνες					
	Ανοιγμα	Ανιτ Τιμή	Κατωτ Τιμή	Τελ Τιμή	Τιμή κλεισ.	Όγκος	Ανοικτές θέσεις	Ανοιγμα	Ανιτ Τιμή	Κατωτ Τιμή	Τελ Τιμή	Τιμή κλεισ.	Όγκος	Ανοικτές θέσεις	Όγκος	Ανοικτές θέσεις	Ανοιγμα	Ανιτ Τιμή	Κατωτ Τιμή	Τελ Τιμή	Τιμή κλεισ.	Όγκος	Ανοικτές θέσεις	Ανοιγμα		Ανιτ Τιμή	Κατωτ Τιμή	Τελ Τιμή	Τιμή κλεισ.	Όγκος	Ανοικτές θέσεις	Όγκος	Ανοικτές θέσεις	Όγκος	Ανοικτές θέσεις	Τιμή Εξάσκησης	
0.150					-	-	0.000	0.000	0.000		1.09	-	-																							0.002	
0.200					-	-	0.000	0.000	0.000		1.04	-	-																						0.002		
0.250					-	-	0.000	0.000	0.000		0.990	-	-																						0.003		
0.300					-	-	0.000	0.000	0.000		0.940	-	-																						0.003		
0.350					-	-	0.000	0.000	0.000		0.891	-	-																						0.004		
0.400					-	-	0.000	0.000	0.000		0.841	-	-																						0.004		
0.450					-	-	0.000	0.000	0.000		0.791	-	-																						0.005		
0.500	0.000	0.000	0.000		-	-	0.000	0.000	0.000		0.741	-	-				0.000	0.000	0.000		1.50	-	-				0.000	0.000	0.000		0.001	-	-		0.005		
0.550	0.000	0.000	0.000		-	-	0.000	0.000	0.000		0.691	-	-				0.000	0.000	0.000		1.55	-	-				0.000	0.000	0.000		0.001	-	-		0.006		
0.600	0.000	0.000	0.000		-	-	0.000	0.000	0.000		0.641	-	-				0.000	0.000	0.000		1.60	-	-				0.000	0.000	0.000		0.002	-	-		0.006		
0.650	0.000	0.000	0.000		-	-	0.000	0.000	0.000		0.591	-	-				0.000	0.000	0.000		1.65	-	-				0.000	0.000	0.000		0.001	-	-		0.007		
0.700	0.000	0.000	0.000		-	-	0.000	0.000	0.000		0.541	-	-				0.000	0.000	0.000		1.70	-	-				0.000	0.000	0.000		0.001	-	-		0.007		
0.750	0.000	0.000	0.000		-	-	0.000	0.000	0.000		0.491	-	-				0.000	0.000	0.000		1.75	-	-				0.000	0.000	0.000		0.001	-	-		0.008		
0.800	0.000	0.000	0.000		-	-	0.000	0.000	0.000		0.441	-	-				0.000	0.000	0.000		1.80	-	-				0.000	0.000	0.000		0.001	-	-		0.008		
0.850	0.000	0.000	0.000		-	-	0.000	0.000	0.000		0.392	-	-				0.000	0.000	0.000		1.85	-	-				0.000	0.000	0.000		0.001	-	-		0.009		
0.900	0.000	0.000	0.000		-	-	0.000	0.000	0.000		0.343	-	-				0.000	0.000	0.000		1.90	-	-				0.000	0.000	0.000		0.002	-	-		0.009		
0.950	0.000	0.000	0.000		-	-	0.000	0.000	0.000		0.296	-	-				0.000	0.000	0.000		1.95	-	-				0.000	0.000	0.000		0.004	-	-		0.010		
1.000	0.000	0.000	0.000		-	-	0.000	0.000	0.000		0.250	-	-				0.000	0.000	0.000		2.00	-	-				0.000	0.000	0.000		0.008	-	-		0.010		
1.100	0.000	0.000	0.000		-	100	0.000	0.000	0.000		0.168	-	-				0.000	0.000	0.000		2.10	-	-				0.000	0.000	0.000		0.027	-	-		0.011		
1.200	0.000	0.000	0.000		-	-	0.000	0.000	0.000		0.104	-	-				0.000	0.000	0.000		2.20	-	-				0.000	0.000	0.000		0.062	-	-		0.012		
1.300	0.000	0.000	0.000		-	4	0.000	0.000	0.000		0.058	-	10				0.000	0.000	0.000		2.30	-	-				0.000	0.000	0.000		0.116	-	-		0.013		
1.400	0.000	0.000	0.000		-	-	0.000	0.000	0.000		0.031	-	-				0.000	0.000	0.000		2.40	-	-				0.000	0.000	0.000		0.189	-	-		0.014		
1.500	0.000	0.000	0.000		-	-	0.000	0.000	0.000		0.014	-	-				0.000	0.000	0.000		2.50	-	-				0.000	0.000	0.000		0.273	-	-		0.015		
1.600	0.000	0.000	0.000		-	-	0.000	0.000	0.000		0.007	-	-				0.000	0.000	0.000		2.60	-	-				0.000	0.000	0.000		0.365	-	-		0.016		
1.700	0.000	0.000	0.000		-	-	0.000	0.000	0.000		0.003	-	-				0.000	0.000	0.000		2.70	-	-				0.000	0.000	0.000		0.461	-	-		0.017		
1.800	0.000	0.000	0.000		-	-	0.000	0.000	0.000		0.001	-	-				0.000	0.000	0.000		2.80	-	-				0.000	0.000	0.000		0.560	-	-		0.018		
Σύνολα:					0	104						0	10	0	0						0	0												0			
Αριθμός Πράξεων:						0							0	0								0.00										0	0				

ΔΕΗ (ΚΟ)

(Μέγεθος Συμβολαίου: 100 Χρεόγραφα, Τρόπος Εξάσκησης: Αμερικάνικος, Φυσική Παράδοση)

Τιμή Εξάσκησης	Δικαιώματα Αγοράς												Δικαιώματα Πώλησης												Τιμή Εξάσκησης					
	Μάιος 2021				Ιούνιος 2021				Λοιποί Μήνες				Μάιος 2021				Ιούνιος 2021				Λοιποί Μήνες									
	Άνοιγμα	Ανιτ Τιμή	Κατωτ Τιμή	Τελ Τιμή	Τιμή κλεισ.	Όγκος	Ανοικτές θέσεις	Άνοιγμα	Ανιτ Τιμή	Κατωτ Τιμή	Τελ Τιμή	Τιμή κλεισ.	Όγκος	Ανοικτές θέσεις	Όγκος	Ανοικτές θέσεις	Άνοιγμα	Ανιτ Τιμή	Κατωτ Τιμή	Τελ Τιμή	Τιμή κλεισ.	Όγκος	Ανοικτές θέσεις	Όγκος		Ανοικτές θέσεις	Όγκος	Ανοικτές θέσεις		
2.400						-	0.000	0.000	0.000		6.33	-	-								0.000	0.000	0.000		0.002	-	-			0.024
2.600						-	0.000	0.000	0.000		6.13	-	-								0.000	0.000	0.000		0.001	-	-			0.026
2.800						-	0.000	0.000	0.000		5.93	-	-								0.000	0.000	0.000		0.001	-	-			0.028
3.000						-	0.000	0.000	0.000		5.73	-	-								0.000	0.000	0.000		0.001	-	-			0.030
3.200						-	0.000	0.000	0.000		5.54	-	-								0.000	0.000	0.000		0.001	-	-			0.032
3.400						-	0.000	0.000	0.000		5.34	-	-								0.000	0.000	0.000		0.001	-	-			0.034
3.600						-	0.000	0.000	0.000		5.14	-	-								0.000	0.000	0.000		0.001	-	-			0.036
3.800						-	0.000	0.000	0.000		4.94	-	-								0.000	0.000	0.000		0.001	-	-			0.038
4.000						-	0.000	0.000	0.000		4.74	-	-								0.000	0.000	0.000		0.001	-	-			0.040
4.400						-	0.000	0.000	0.000		4.34	-	-								0.000	0.000	0.000		0.001	-	-			0.044
4.800						-	0.000	0.000	0.000		3.94	-	-								0.000	0.000	0.000		0.001	-	-			0.048
5.200						-	0.000	0.000	0.000		3.54	-	-								0.000	0.000	0.000		0.001	-	-			0.052
5.600						-	0.000	0.000	0.000		3.14	-	-								0.000	0.000	0.000		0.001	-	-			0.056
6.000						-	0.000	0.000	0.000		2.74	-	-								0.000	0.000	0.000		0.001	-	-			0.060
6.400	0.000	0.000	0.000			-	0.000	0.000	0.000		2.34	-	-				0.000	0.000	0.000		7.40	-	-		0.001	-	-			0.064
6.800	0.000	0.000	0.000			-	0.000	0.000	0.000		1.94	-	-				0.000	0.000	0.000		7.80	-	-		0.002	-	-			0.068
7.200	0.000	0.000	0.000			-	0.000	0.000	0.000		1.55	-	-				0.000	0.000	0.000		8.20	-	-		0.008	-	-			0.072
7.600	0.000	0.000	0.000			-	0.000	0.000	0.000		1.17	-	-				0.000	0.000	0.000		8.60	-	-		0.031	-	-			0.076
8.000	0.000	0.000	0.000			-	0.000	0.000	0.000		0.831	-	-				0.000	0.000	0.000		9.00	-	-		0.088	-	-			0.080
8.400	0.000	0.000	0.000			-	0.000	0.000	0.000		0.546	-	5				0.000	0.000	0.000		9.40	-	-		0.203	-	-			0.084
8.800	0.000	0.000	0.000			-	0.000	0.000	0.000		0.328	-	32				0.000	0.000	0.000		9.80	-	5		0.385	-	-			0.088
9.200	0.000	0.000	0.000			-	0.000	0.000	0.000		0.180	-	56				0.000	0.000	0.000		10.20	-	-		0.637	-	-			0.092
9.600	0.000	0.000	0.000			-	0.000	0.000	0.000		0.090	-	4				0.000	0.000	0.000		10.60	-	-		0.948	-	-			0.096
10.000	0.000	0.000	0.000			-	0.000	0.000	0.000		0.041	-	20				0.000	0.000	0.000		11.00	-	-		1.30	-	-			0.100
11.000	0.000	0.000	0.000			-	0.000	0.000	0.000		0.004	-	-				0.000	0.000	0.000		12.00	-	-		2.27	-	-			0.110
12.000	0.000	0.000	0.000			-	0.000	0.000	0.000		0.003	-	-				0.000	0.000	0.000		13.00	-	-		3.27	-	-			0.120
13.000	0.000	0.000	0.000			-	0.000	0.000	0.000		0.001	-	-				0.000	0.000	0.000		14.00	-	-		4.27	-	-			0.130
14.000	0.000	0.000	0.000			-	0.000	0.000	0.000		0.001	-	-				0.000	0.000	0.000		15.00	-	-		5.27	-	-			0.140
Σύνολα:						0	784							0	117	0	0				0	5			0	147	0	0		
Αριθμός Πράξεων:						0								0	0						0.00				0		0			

ΕΘΝΙΚΗ ΤΡΑΠΕΖΑ (ΚΟ)

(Μέγεθος Συμβολαίου: 100 Χρεόγραφα, Τρόπος Εξάσκησης: Αμερικάνικος, Φυσική Παράδοση)

Τιμή Εξάσκησης	Δικαιώματα Αγοράς														Δικαιώματα Πώλησης															
	Μάιος 2021				Ιούνιος 2021				Λοιποί Μήνες		Μάιος 2021				Ιούνιος 2021				Λοιποί Μήνες		Τιμή Εξάσκησης									
	Άνοιγμα	Ανιτ Τιμή	Κατωτ Τιμή	Τελ Τιμή	Τιμή κλεισ.	Όγκος	Άνοιγτες θέσεις	Άνοιγμα	Ανιτ Τιμή	Κατωτ Τιμή	Τελ Τιμή	Τιμή κλεισ.	Όγκος	Άνοιγτες θέσεις	Όγκος	Άνοιγτες θέσεις	Άνοιγμα	Ανιτ Τιμή	Κατωτ Τιμή	Τελ Τιμή		Τιμή κλεισ.	Όγκος	Άνοιγτες θέσεις	Όγκος	Άνοιγτες θέσεις				
0.650						-	-	0.000	0.000	0.000		1.79	-	-			-	-	0.000	0.000		0.000		0.001	-	-			0.007	
0.700						-	-	0.000	0.000	0.000		1.74	-	-			-	-	0.000	0.000	0.000		0.001	-	-			0.007		
0.750						-	-	0.000	0.000	0.000		1.69	-	-			-	-	0.000	0.000	0.000		0.001	-	-			0.008		
0.800						-	-	0.000	0.000	0.000		1.64	-	-			-	-	0.000	0.000	0.000		0.001	-	-			0.008		
0.850						-	-	0.000	0.000	0.000		1.59	-	-			-	-	0.000	0.000	0.000		0.001	-	-			0.009		
0.900						-	-	0.000	0.000	0.000		1.54	-	-			-	-	0.000	0.000	0.000		0.001	-	-			0.009		
0.950						-	-	0.000	0.000	0.000		1.49	-	-			-	-	0.000	0.000	0.000		0.001	-	-			0.010		
1.000						-	-	0.000	0.000	0.000		1.44	-	-			-	-	0.000	0.000	0.000		0.001	-	-			0.010		
1.100						-	-	0.000	0.000	0.000		1.34	-	-			-	-	0.000	0.000	0.000		0.001	-	-			0.011		
1.200						-	-	0.000	0.000	0.000		1.24	-	-			-	-	0.000	0.000	0.000		0.001	-	-			0.012		
1.300						-	-	0.000	0.000	0.000		1.14	-	-			-	-	0.000	0.000	0.000		0.001	-	-			0.013		
1.400						-	-	0.000	0.000	0.000		1.04	-	-			-	-	0.000	0.000	0.000		0.001	-	-			0.014		
1.500	0.000	0.000	0.000			-	-	0.000	0.000	0.000		0.943	-	-			0.000	0.000	0.000	2.50	-	-	0.000	0.000	0.000		0.001	-	-	0.015
1.600	0.000	0.000	0.000			-	-	0.000	0.000	0.000		0.843	-	-			0.000	0.000	0.000	2.60	-	-	0.000	0.000	0.000		0.001	-	-	0.016
1.700	0.000	0.000	0.000			-	-	0.000	0.000	0.000		0.744	-	-			0.000	0.000	0.000	2.70	-	-	0.000	0.000	0.000		0.002	-	-	0.017
1.800	0.000	0.000	0.000			-	-	0.000	0.000	0.000		0.647	-	-			0.000	0.000	0.000	2.80	-	-	0.000	0.000	0.000		0.004	-	-	0.018
1.900	0.000	0.000	0.000			-	-	0.000	0.000	0.000		0.553	-	-			0.000	0.000	0.000	2.90	-	-	0.000	0.000	0.000		0.010	-	-	0.019
2.000	0.000	0.000	0.000			-	-	0.000	0.000	0.000		0.463	-	-			0.000	0.000	0.000	3.00	-	-	0.000	0.000	0.000		0.019	-	-	0.020
2.200	0.000	0.000	0.000			-	-	0.000	0.000	0.000		0.304	-	-			0.000	0.000	0.000	3.20	-	-	0.000	0.000	0.000		0.060	-	-	0.022
2.400	0.000	0.000	0.000			-	15	0.000	0.000	0.000		0.182	-	-			0.000	0.000	0.000	3.40	-	-	0.000	0.000	0.000		0.138	-	-	0.024
2.600	0.000	0.000	0.000			-	8	0.000	0.000	0.000		0.099	-	5			0.000	0.000	0.000	3.60	-	-	0.000	0.000	0.000		0.255	-	-	0.026
2.800	0.000	0.000	0.000			-	7	0.000	0.000	0.000		0.048	-	-			0.000	0.000	0.000	3.80	-	-	0.000	0.000	0.000		0.405	-	-	0.028
3.000	0.000	0.000	0.000			-	-	0.000	0.000	0.000		0.023	-	-			0.000	0.000	0.000	4.00	-	-	0.000	0.000	0.000		0.579	-	-	0.030
3.200	0.000	0.000	0.000			-	-	0.000	0.000	0.000		0.009	-	-			0.000	0.000	0.000	4.20	-	-	0.000	0.000	0.000		0.766	-	-	0.032
3.400	0.000	0.000	0.000			-	-	0.000	0.000	0.000		0.004	-	-			0.000	0.000	0.000	4.40	-	-	0.000	0.000	0.000		0.961	-	-	0.034
3.600	0.000	0.000	0.000			-	-	0.000	0.000	0.000		0.001	-	-			0.000	0.000	0.000	4.60	-	-	0.000	0.000	0.000		1.16	-	-	0.036
3.800	0.000	0.000	0.000			-	-	0.000	0.000	0.000		0.001	-	-			0.000	0.000	0.000	4.80	-	-	0.000	0.000	0.000		1.36	-	-	0.038
<b>Σύνολο:</b>						0	30							0	5	0	0					0	0			0	0	300	0	
<b>Αριθμός Πράξεων:</b>						0								0	0			0.00				0				0		3		



ΟΠΑΠ (ΚΟ)

(Μέγεθος Συμβολαίου: 100 Χρέεγραφα, Τρόπος Εξάσκησης: Αμερικάνικος, Φυσική Παράδοση)

Τιμή Εξάσκησης	Δικαιώματα Αγοράς														Δικαιώματα Πώλησης														Τιμή Εξάσκησης				
	Μάιος 2021							Ιούνιος 2021							Λοιποί Μήνες		Μάιος 2021							Ιούνιος 2021							Λοιποί Μήνες		
	Ανοιγμα	Ανιγτ Τιμή	Καπιτ Τιμή	Τελ Τιμή	Τιμή κλεισ.	Όγκος	Ανοικτές θέσεις	Ανοιγμα	Ανιγτ Τιμή	Καπιτ Τιμή	Τελ Τιμή	Τιμή κλεισ.	Όγκος	Ανοικτές θέσεις	Όγκος	Ανοικτές θέσεις	Ανοιγμα	Ανιγτ Τιμή	Καπιτ Τιμή	Τελ Τιμή	Τιμή κλεισ.	Όγκος	Ανοικτές θέσεις	Ανοιγμα	Ανιγτ Τιμή	Καπιτ Τιμή	Τελ Τιμή	Τιμή κλεισ.		Όγκος	Ανοικτές θέσεις	Όγκος	Ανοικτές θέσεις
4.800						-	0.000	0.000	0.000		7.51	-	-									-	-		0.000	0.000	0.000	0.001	-	-			0.048
5.200						-	0.000	0.000	0.000		7.11	-	-									-	-		0.000	0.000	0.000	0.001	-	-			0.052
5.600						-	0.000	0.000	0.000		6.71	-	-									-	-		0.000	0.000	0.000	0.001	-	-			0.056
6.000						-	0.000	0.000	0.000		6.31	-	-									-	-		0.000	0.000	0.000	0.001	-	-			0.060
6.400						-	0.000	0.000	0.000		5.91	-	-									-	-		0.000	0.000	0.000	0.001	-	-			0.064
6.800						-	0.000	0.000	0.000		5.51	-	-									-	-		0.000	0.000	0.000	0.001	-	-			0.068
7.200						-	0.000	0.000	0.000		5.11	-	-									-	-		0.000	0.000	0.000	0.001	-	-			0.072
7.600						-	0.000	0.000	0.000		4.71	-	-									-	-		0.000	0.000	0.000	0.001	-	-			0.076
8.000	0.000	0.000	0.000			-	0.000	0.000	0.000		4.31	-	-				0.000	0.000	0.000		9.00	-	-		0.000	0.000	0.000	0.001	-	-			0.080
8.400	0.000	0.000	0.000			-	0.000	0.000	0.000		3.91	-	-				0.000	0.000	0.000		9.40	-	-		0.000	0.000	0.000	0.001	-	-			0.084
8.800	0.000	0.000	0.000			-	0.000	0.000	0.000		3.51	-	-				0.000	0.000	0.000		9.80	-	-		0.000	0.000	0.000	0.001	-	-			0.088
9.200	0.000	0.000	0.000			-	0.000	0.000	0.000		3.11	-	-				0.000	0.000	0.000		10.20	-	-		0.000	0.000	0.000	0.001	-	-			0.092
9.600	0.000	0.000	0.000			-	0.000	0.000	0.000		2.72	-	-				0.000	0.000	0.000		10.60	-	-		0.000	0.000	0.000	0.001	-	-			0.096
10.000	0.000	0.000	0.000			-	0.000	0.000	0.000		2.32	-	-				0.000	0.000	0.000		11.00	-	-		0.000	0.000	0.000	0.003	-	-			0.100
11.000	0.000	0.000	0.000			-	0.000	0.000	0.000		1.37	-	-				0.000	0.000	0.000		12.00	-	-		0.000	0.000	0.000	0.049	-	-			0.110
12.000	0.000	0.000	0.000			-	0.000	0.000	0.000		0.604	-	-				0.000	0.000	0.000		13.00	-	-		0.000	0.000	0.000	0.286	-	-			0.120
13.000	0.000	0.000	0.000			-	0.191	0.191	0.191	0.191	0.191	5	-				0.000	0.000	0.000		14.00	-	-		0.000	0.000	0.000	0.868	-	-			0.130
14.000	0.000	0.000	0.000			-	0.000	0.000	0.000		0.038	-	5				0.000	0.000	0.000		15.00	-	-		0.000	0.000	0.000	1.72	-	-			0.140
15.000	0.000	0.000	0.000			-	0.000	0.000	0.000		0.005	-	-				0.000	0.000	0.000		16.00	-	-		0.000	0.000	0.000	2.70	-	-			0.150
16.000	0.000	0.000	0.000			-	0.000	0.000	0.000		0.001	-	-				0.000	0.000	0.000		17.00	-	-		0.000	0.000	0.000	3.70	-	-			0.160
17.000	0.000	0.000	0.000			-	0.000	0.000	0.000		0.001	-	-				0.000	0.000	0.000		18.00	-	-		0.000	0.000	0.000	4.70	-	-			0.170
18.000	0.000	0.000	0.000			-	0.000	0.000	0.000		0.001	-	-				0.000	0.000	0.000		19.00	-	-		0.000	0.000	0.000	5.70	-	-			0.180
<b>Σύνολα:</b>						0							5	5	0	0						0	0						0	50	0	0	
<b>Αριθμός Πράξεων:</b>						0							1	0								0.00							0		0		

ΟΤΕ (ΚΟ)

(Μέγεθος Συμβολαίου: 100 Χρέδγραφα, Τρόπος Εξάσκησης: Αμερικάνικος, Φυσική Παράδοση)

Τιμή Εξάσκησης	Δικαιώματα Αγοράς														Δικαιώματα Πώλησης																	
	Μάιος 2021						Ιούνιος 2021						Λοιποί Μήνες		Μάιος 2021						Ιούνιος 2021						Λοιποί Μήνες		Τιμή Εξάσκησης			
	Άνοιγμα	Ανιπ. Τιμή	Καπιτ. Τιμή	Τελ. Τιμή	Τιμή κλεισ.	Όγκος	Άνοιγμα	Ανιπ. Τιμή	Καπιτ. Τιμή	Τελ. Τιμή	Τιμή κλεισ.	Όγκος	Άνοιγ. θέσεις	Όγκος	Άνοιγ. θέσεις	Άνοιγμα	Ανιπ. Τιμή	Καπιτ. Τιμή	Τελ. Τιμή	Τιμή κλεισ.	Όγκος	Άνοιγ. θέσεις	Όγκος	Άνοιγ. θέσεις	Όγκος	Άνοιγ. θέσεις						
8.400						-	-	0.000	0.000	0.000	6.41	-	-									-	-	0.000	0.000	0.000	0.001	-		-		
8.800	0.000	0.000	0.000			-	-	0.000	0.000	0.000	6.01	-	-			0.000	0.000	0.000	9.80	-	-	0.000	0.000	0.000	0.001	-	-			0.088		
9.200	0.000	0.000	0.000			-	-	0.000	0.000	0.000	5.61	-	-			0.000	0.000	0.000	10.20	-	-	0.000	0.000	0.000	0.001	-	-			0.092		
9.600	0.000	0.000	0.000			-	-	0.000	0.000	0.000	5.22	-	-			0.000	0.000	0.000	10.60	-	-	0.000	0.000	0.000	0.001	-	-			0.096		
10.000	0.000	0.000	0.000			-	-	0.000	0.000	0.000	4.82	-	-			0.000	0.000	0.000	11.00	-	-	0.000	0.000	0.000	0.001	-	-			0.100		
11.000	0.000	0.000	0.000			-	-	0.000	0.000	0.000	3.82	-	-			0.000	0.000	0.000	12.00	-	-	0.000	0.000	0.000	0.001	-	-			0.110		
12.000	0.000	0.000	0.000			-	-	0.000	0.000	0.000	2.82	-	-			0.000	0.000	0.000	13.00	-	-	0.000	0.000	0.000	0.004	-	-			0.120		
13.000	0.000	0.000	0.000			-	-	0.000	0.000	0.000	1.84	-	-			0.000	0.000	0.000	14.00	-	-	0.000	0.000	0.000	0.014	-	-			0.130		
14.000	0.000	0.000	0.000			-	10	0.000	0.000	0.000	0.953	-	4			0.000	0.000	0.000	15.00	-	24	0.000	0.000	0.000	0.131	-	-			0.140		
15.000	0.000	0.000	0.000			-	28	0.000	0.000	0.000	0.352	-	16			0.000	0.000	0.000	16.00	-	-	0.000	0.000	0.000	0.530	-	-			0.150		
16.000	0.000	0.000	0.000			-	-	0.000	0.000	0.000	0.085	-	13			0.000	0.000	0.000	17.00	-	-	0.000	0.000	0.000	1.27	-	-			0.160		
17.000	0.000	0.000	0.000			-	-	0.000	0.000	0.000	0.013	-	-			0.000	0.000	0.000	18.00	-	-	0.000	0.000	0.000	2.20	-	-			0.170		
18.000	0.000	0.000	0.000			-	-	0.000	0.000	0.000	0.001	-	-			0.000	0.000	0.000	19.00	-	-	0.000	0.000	0.000	3.20	-	-			0.180		
19.000	0.000	0.000	0.000			-	-	0.000	0.000	0.000	0.001	-	-			0.000	0.000	0.000	20.00	-	-	0.000	0.000	0.000	4.20	-	-			0.190		
20.000						-	-	0.000	0.000	0.000	0.001	-	-									-	-	0.000	0.000	0.000	5.20	-	-			0.200
<b>Σύνολα:</b>						0	38					0	33	0	0							0	24				0	20	0	0		
<b>Αριθμός Πράξεων:</b>						0						0		0								0.00				0		0				

ΠΕΙΡΑΙΩΣ FINANCIAL HOLD (ΚΟ)

(Μέγεθος Συμβολαίου: 100 Χρεόγραφα, Τρόπος Εξάσκησης: Αμερικάνικος, Φυσική Παράδοση)

Τιμή Εξάσκησης	Δικαιώματα Αγοράς												Δικαιώματα Πώλησης												Τιμή Εξάσκησης				
	Μάιος 2021				Ιούνιος 2021				Λοιποί Μήνες				Μάιος 2021				Ιούνιος 2021				Λοιποί Μήνες								
	Ανοιγμα	Ανιπ Τιμή	Καπιτ Τιμή	Τελ Τιμή	Τιμή κλεισ.	Όγκος	Ανοικτές θέσεις	Ανοιγμα	Ανιπ Τιμή	Καπιτ Τιμή	Τελ Τιμή	Τιμή κλεισ.	Όγκος	Ανοικτές θέσεις	Όγκος	Ανοικτές θέσεις	Ανοιγμα	Ανιπ Τιμή	Καπιτ Τιμή	Τελ Τιμή	Τιμή κλεισ.	Όγκος	Ανοικτές θέσεις	Όγκος		Ανοικτές θέσεις			
0.150	0.000	0.000	0.000			-	0.000	0.000	0.000		1.43	-	-			0.000	0.000	0.000		1.15	-	-	0.000	0.000	0.000	0.001	-	-	0.002
0.200	0.000	0.000	0.000			-	0.000	0.000	0.000		1.38	-	-			0.000	0.000	0.000		1.20	-	-	0.000	0.000	0.000	0.002	-	-	0.002
0.250	0.000	0.000	0.000			-	0.000	0.000	0.000		1.33	-	-			0.000	0.000	0.000		1.25	-	-	0.000	0.000	0.000	0.004	-	-	0.003
0.300	0.000	0.000	0.000			-	0.000	0.000	0.000		1.28	-	-			0.000	0.000	0.000		1.30	-	-	0.000	0.000	0.000	0.008	-	-	0.003
0.350	0.000	0.000	0.000			-	0.000	0.000	0.000		1.23	-	-			0.000	0.000	0.000		1.35	-	-	0.000	0.000	0.000	0.014	-	-	0.004
0.400	0.000	0.000	0.000			-	0.000	0.000	0.000		1.18	-	-			0.000	0.000	0.000		1.40	-	-	0.000	0.000	0.000	0.020	-	-	0.004
0.450	0.000	0.000	0.000			-	0.000	0.000	0.000		1.13	-	-			0.000	0.000	0.000		1.45	-	-	0.000	0.000	0.000	0.029	-	-	0.005
0.500	0.000	0.000	0.000			-	0.000	0.000	0.000		1.08	-	-			0.000	0.000	0.000		1.50	-	-	0.000	0.000	0.000	0.039	-	-	0.005
0.550	0.000	0.000	0.000			-	0.000	0.000	0.000		1.03	-	-			0.000	0.000	0.000		1.55	-	-	0.000	0.000	0.000	0.050	-	-	0.006
0.600	0.000	0.000	0.000			-	0.000	0.000	0.000		0.981	-	-			0.000	0.000	0.000		1.60	-	-	0.000	0.000	0.000	0.064	-	-	0.006
0.650	0.000	0.000	0.000			-	0.000	0.000	0.000		0.931	-	-			0.000	0.000	0.000		1.65	-	-	0.000	0.000	0.000	0.079	-	-	0.007
0.700	0.000	0.000	0.000			-	0.000	0.000	0.000		0.881	-	-			0.000	0.000	0.000		1.70	-	-	0.000	0.000	0.000	0.094	-	-	0.007
0.750	0.000	0.000	0.000			-	0.000	0.000	0.000		0.831	-	-			0.000	0.000	0.000		1.75	-	-	0.000	0.000	0.000	0.001	-	-	0.008
0.800	0.000	0.000	0.000			-	0.000	0.000	0.000		0.782	-	-			0.000	0.000	0.000		1.80	-	-	0.000	0.000	0.000	0.001	-	-	0.008
0.850	0.000	0.000	0.000			-	0.000	0.000	0.000		0.732	-	-			0.000	0.000	0.000		1.85	-	-	0.000	0.000	0.000	0.001	-	-	0.009
0.900	0.000	0.000	0.000			-	0.000	0.000	0.000		0.683	-	-			0.000	0.000	0.000		1.90	-	-	0.000	0.000	0.000	0.002	-	-	0.009
0.950	0.000	0.000	0.000			-	0.000	0.000	0.000		0.634	-	-			0.000	0.000	0.000		1.95	-	-	0.000	0.000	0.000	0.003	-	-	0.010
1.000	0.000	0.000	0.000			-	0.000	0.000	0.000		0.587	-	-			0.000	0.000	0.000		2.00	-	-	0.000	0.000	0.000	0.005	-	-	0.010
1.100	0.000	0.000	0.000			-	0.000	0.000	0.000		0.494	-	-			0.000	0.000	0.000		2.10	-	-	0.000	0.000	0.000	0.013	-	-	0.011
1.200	0.000	0.000	0.000			-	0.000	0.000	0.000		0.409	-	-			0.000	0.000	0.000		2.20	-	-	0.000	0.000	0.000	0.027	-	-	0.012
1.300	0.000	0.000	0.000			-	0.000	0.000	0.000		0.331	-	-			0.000	0.000	0.000		2.30	-	-	0.000	0.000	0.000	0.049	-	-	0.013
1.400	0.000	0.000	0.000			-	0.000	0.000	0.000		0.263	-	-			0.000	0.000	0.000		2.40	-	-	0.000	0.000	0.000	0.081	-	-	0.014
1.500	0.000	0.000	0.000			-	0.000	0.000	0.000		0.205	-	-			0.000	0.000	0.000		2.50	-	-	0.000	0.000	0.000	0.123	-	-	0.015
1.600	0.000	0.000	0.000			-	0.000	0.000	0.000		0.157	-	-			0.000	0.000	0.000		2.60	-	-	0.000	0.000	0.000	0.174	-	-	0.016
1.700	0.000	0.000	0.000			-	0.000	0.000	0.000		0.117	-	-			0.000	0.000	0.000		2.70	-	-	0.000	0.000	0.000	0.235	-	-	0.017
1.800	0.000	0.000	0.000			-	0.000	0.000	0.000		0.088	-	-			0.000	0.000	0.000		2.80	-	-	0.000	0.000	0.000	0.306	-	-	0.018
1.900	0.000	0.000	0.000			-	0.000	0.000	0.000		0.065	-	-			0.000	0.000	0.000		2.90	-	-	0.000	0.000	0.000	0.383	-	-	0.019
2.000	0.000	0.000	0.000			-	0.000	0.000	0.000		0.047	-	-			0.000	0.000	0.000		3.00	-	-	0.000	0.000	0.000	0.464	-	-	0.020
2.200	0.000	0.000	0.000			-	0.000	0.000	0.000		0.024	-	-			0.000	0.000	0.000		3.20	-	-	0.000	0.000	0.000	0.642	-	-	0.022
2.400	0.000	0.000	0.000			-	0.000	0.000	0.000		0.012	-	-			0.000	0.000	0.000		3.40	-	-	0.000	0.000	0.000	0.830	-	-	0.024
2.600	0.000	0.000	0.000			-	0.000	0.000	0.000		0.006	-	-			0.000	0.000	0.000		3.60	-	-	0.000	0.000	0.000	1.02	-	-	0.026
2.800	0.000	0.000	0.000			-	0.000	0.000	0.000		0.003	-	-			0.000	0.000	0.000		3.80	-	-	0.000	0.000	0.000	1.22	-	-	0.028
3.000	0.000	0.000	0.000			-	0.000	0.000	0.000		0.001	-	-			0.000	0.000	0.000		4.00	-	-	0.000	0.000	0.000	1.42	-	-	0.030
3.200	0.000	0.000	0.000			-	0.000	0.000	0.000		0.001	-	-			0.000	0.000	0.000		4.20	-	-	0.000	0.000	0.000	1.62	-	-	0.032
3.400	0.000	0.000	0.000			-	0.000	0.000	0.000		0.001	-	-			0.000	0.000	0.000		4.40	-	-	0.000	0.000	0.000	1.82	-	-	0.034
3.600	0.000	0.000	0.000			-	0.000	0.000	0.000		0.001	-	-			0.000	0.000	0.000		4.60	-	-	0.000	0.000	0.000	2.02	-	-	0.036

ΠΕΙΡΑΙΩΣ FINANCIAL HOLD (ΚΟ)

(Μέγεθος Συμβολαίου: 100 Χρέδγραμμα, Τρόπος Εξάσκησης: Αμερικάνικος, Φυσική Παράδοση)

Τιμή Εξάσκησης	Δικαιώματα Αγοράς												Δικαιώματα Πώλησης																			
	Μάιος 2021				Ιούνιος 2021				Λοιποί Μήνες				Μάιος 2021				Ιούνιος 2021				Λοιποί Μήνες											
	Άνοιγμα	Ανιγ. Τιμή	Καπιτ. Τιμή	Τελ. Τιμή	Τιμή κλεισ.	Όγκος	Ανοικτές θέσεις	Άνοιγμα	Ανιγ. Τιμή	Καπιτ. Τιμή	Τελ. Τιμή	Τιμή κλεισ.	Όγκος	Ανοικτές θέσεις	Όγκος	Ανοικτές θέσεις	Άνοιγμα	Ανιγ. Τιμή	Καπιτ. Τιμή	Τελ. Τιμή	Τιμή κλεισ.	Όγκος	Ανοικτές θέσεις	Όγκος	Ανοικτές θέσεις	Τιμή Εξάσκησης						
3.800	0.000	0.000	0.000			-	-	0.000	0.000	0.000		0.206	-	-			0.000	0.000	0.000		4.80	-	-	0.000	0.000	0.000		2.22	-	-		0.038
4.000	0.000	0.000	0.000			-	-	0.000	0.000	0.000		0.191	-	-			0.000	0.000	0.000		5.00	-	-	0.000	0.000	0.000		2.42	-	-		0.040
4.400	0.000	0.000	0.000			-	-	0.000	0.000	0.000		0.162	-	-			0.000	0.000	0.000		5.40	-	-	0.000	0.000	0.000		2.82	-	-		0.044
4.800	0.000	0.000	0.000			-	-	0.000	0.000	0.000		0.140	-	-			0.000	0.000	0.000		5.80	-	-	0.000	0.000	0.000		3.22	-	-		0.048
5.200	0.000	0.000	0.000			-	-	0.000	0.000	0.000		0.123	-	-			0.000	0.000	0.000		6.20	-	-	0.000	0.000	0.000		3.62	-	-		0.052
5.600	0.000	0.000	0.000			-	-	0.000	0.000	0.000		0.107	-	-			0.000	0.000	0.000		6.60	-	-	0.000	0.000	0.000		4.02	-	-		0.056
6.000	0.000	0.000	0.000			-	-	0.000	0.000	0.000		0.091	-	-			0.000	0.000	0.000		7.00	-	-	0.000	0.000	0.000		4.42	-	-		0.060
6.400	0.000	0.000	0.000			-	-	0.000	0.000	0.000		0.082	-	-			0.000	0.000	0.000		7.40	-	-	0.000	0.000	0.000		4.82	-	-		0.064
6.800	0.000	0.000	0.000			-	-	0.000	0.000	0.000		0.074	-	-			0.000	0.000	0.000		7.80	-	-	0.000	0.000	0.000		5.22	-	-		0.068
Σύνολο:						0	0								0	0																
Αριθμός Πράξεων:						0						0		0							0.00						0		0			

Προϊόν Δανεισμού	Υποκείμενος Τίτλος	Πολυμερείς Συναλλαγές[1]					Διμερείς Συναλλαγές[2]		Δανεισμός Τίτλων μέσω ΟΤC[3]
		Ανοιχτές θέσεις[5]	Προσφερόμενη ποσότητα	Μ.Σ.Τ[4]	Όγκος συναλλαγών	Μ.Σ.Τ[4]	Όγκος συναλλαγών	Μ.Σ.Τ[4]	Όγκος συναλλαγών
ALPHABOR	ALPHA ΥΠΗΡΕΣΙΩΝ ΣΥΜΜ (ΚΟ)	90,000	---	---	213,000	3.31%	---	---	39,309,147
TATTBOR	ATTICA BANK A.T.E. (ΚΟ)	14,288	---	---	11	9.60%	---	---	370
CENERBOR	CENERGY HOLDINGS (ΚΑ)	---	---	---	---	---	---	---	---
EEEBOR	COCA-COLA HBC AG (ΚΟ)	3,971	---	---	---	---	---	---	70,546
EUROBBOR	EUROBANK HOLDINGS (ΚΟ)	520,000	---	---	---	---	---	---	54,176,363
FFGRPBOR	FOLLI-FOLLIE (ΚΟ)	---	---	---	---	---	---	---	897,835
FOYRKBOR	FOURLIS ΣΥΜΜΕΤΟΧΩΝ (ΚΟ)	---	---	---	---	---	---	---	23,250
INTRKBOR	INTRACOM HOLDINGS (ΚΟ)	471	---	---	---	---	---	---	---
BELABOR	JUMBO (ΚΟ)	4,202	---	---	---	---	---	---	135,881
LAMDABOR	LAMDA DEVELOPMENT(ΚΟ)	---	---	---	---	---	---	---	2,491
MIGBOR	MARFIN INVESTMENT GROUP (ΚΟ)	---	---	---	---	---	---	---	794,474
QUALBOR	QUALITY & RELIABILITY (ΚΟ)	---	---	---	---	---	---	---	---
TITCBOR	TITAN CEMENT (ΚΑ)	3,000	---	---	---	---	---	---	231,263
VIQBOR	VIOTALCO SA/NV (ΚΑ)	---	---	---	---	---	---	---	---
ADMIEBOR	ΑΔΜΗΕ ΣΥΜΜΕΤΟΧΩΝ Α.Ε. (ΚΟ)	9,000	---	---	---	---	---	---	165,644
AEGNBOR	ΑΕΡΟΠΟΡΙΑ ΑΙΓΑΙΟΥ (ΚΟ)	---	---	---	---	---	---	---	35,978
ALMYBOR	ΑΛΟΥΜΥΛ (ΚΟ)	---	---	---	---	---	---	---	---
GEKTERNABOR	ΓΕΚ ΤΕΡΝΑ (ΚΟ)	22,820	---	---	---	---	---	---	29,232
PPCBOR	ΔΕΗ (ΚΟ)	4,100	---	---	---	---	---	---	1,652,417
ETEBOB	ΕΘΝΙΚΗ ΤΡΑΠΕΖΑ (ΚΟ)	---	---	---	5,000	3.39%	---	---	9,736,148
ELLAKTORBOR	ΕΛΛΑΚΤΩΡ (ΚΟ)	40,561	---	---	---	---	---	---	69,766
EXAEBOR	ΕΛΛΗΝ. ΧΡΗΜΑΤΙΣΤΗΡΙΑ-Χ.Α. (ΚΟ)	13,000	---	---	---	---	---	---	166,993
ELPEBOR	ΕΛΛΗΝΙΚΑ ΠΕΤΡΕΛΑΙΑ (ΚΟ)	---	---	---	---	---	---	---	136,328
EYDAPBOR	ΕΥΔΑΠ (ΚΟ)	---	---	---	---	---	---	---	243,864
MOHBOR	ΜΟΤΟΡ ΟΪΛ (ΚΟ)	1,500	---	---	---	---	---	---	301,813
MYTILBOR	ΜΥΤΙΛΗΝΑΙΟΣ (ΚΟ)	5,500	---	---	---	---	---	---	52,900
PRABOR	ΟΛΠ (ΚΟ)	250	---	---	---	---	---	---	12,001
OPAPBOR	ΟΠΑΠ (ΚΟ)	8,100	---	---	20,000	3.75%	---	---	1,373,383
HTOBOR	ΟΤΕ (ΚΟ)	3,102	---	---	---	---	---	---	1,425,821
TPEIRBOR	ΠΕΙΡΑΙΩΣ FINANCIAL HOLD (ΚΟ)	---	---	---	---	---	---	---	8,313,100
PLAISBOR	ΠΛΑΙΣΙΟ COMPUTERS (ΚΟ)	---	---	---	---	---	---	---	4,000

**Σημειώσεις Προϊόντων Δανεισμού**

[1] - Πολυμερείς Συμβάσεις Δανειοδοσίας των μεθόδων 8-1, 8-2 και 8-3-3 (σύμφ. Με Αποφ.17 ΔΣ του Χρηματιστηρίου).

[2] - Διμερείς Συμβάσεις Δανειοδοσίας των μεθόδων 8-3-1 και 8-3-2 (σύμφ. Με Αποφ. 20 ΔΣ του Χρηματιστηρίου).

[3] - Τα στοιχεία Συναλλαγής Δανεισμού Τίτλων μέσω ΟΤC δηλώνονται από τους χειριστές ΣΑΤ και αφορούν τις ποσότητες που έχουν καταγραφεί στο ΣΑΤ έως και τη προηγούμενη εργάσιμη ημέρα.

[4] - Μ.Σ.Τ: - Μέση Σταθμισμένη Τιμή (ως προς τα τεμάχια)

[5] - Τα στοιχεία αφορούν σε ανοιχτές θέσεις πριν την έναρξη της συνεδρίασης

Προϊόν Δανεισμού	Υποκείμενος Τίτλος	Πολυμερείς Συναλλαγές[1]					Διμερείς Συναλλαγές[2]		Δανεισμός Τίτλων μέσω ΟΤC[3]
		Ανοιχτές θέσεις[5]	Προσφερόμενη ποσότητα	Μ.Σ.Τ[4]	Όγκος συναλλαγών	Μ.Σ.Τ[4]	Όγκος συναλλαγών	Μ.Σ.Τ[4]	Όγκος συναλλαγών
SARBOR	ΣΑΡΑΝΤΗΣ ΓΡ. (ΚΟ)	---	---	---	---	---	---	---	390
TENERGYBOR	ΤΕΡΝΑ ΕΝΕΡΓΕΙΑΚΗ (ΚΟ)	---	---	---	---	---	---	---	30,158

**Σημειώσεις Προϊόντων Δανεισμού**

[1] - Πολυμερείς Συμβάσεις Δανειοδοσίας των μεθόδων 8-1, 8-2 και 8-3-3 (σύμφ. Με Αποφ.17 ΔΣ του Χρηματιστηρίου).

[2] - Διμερείς Συμβάσεις Δανειοδοσίας των μεθόδων 8-3-1 και 8-3-2 (σύμφ. Με Αποφ. 20 ΔΣ του Χρηματιστηρίου).

[3] - Τα στοιχεία Συναλλαγές Δανεισμού Τίτλων μέσω ΟΤC δηλώνονται από τους χειριστές ΣΑΤ και αφορούν τις ποσότητες που έχουν καταγραφεί στο ΣΑΤ έως και τη προηγούμενη εργάσιμη ημέρα.

[4] - Μ.Σ.Τ: - Μέση Σταθμισμένη Τιμή (ως προς τα τεμάχια)

[5] - Τα στοιχεία αφορούν σε ανοιχτές θέσεις πριν την έναρξη της συνεδρίασης

**Κωδικοί και ονομασίες Κλάδων Οικονομικής Δραστηριότητας του Χρηματιστηρίου Αθηνών**

12003 - Διαπραγματεύσιμα Αμοιβαία Κεφάλαια	10101010 Υπηρεσίες Ηλεκτρονικών Υπολογιστών
10101015 Λογισμικό	10102030 Υλικό Υπολογιστών
15101010 Εξοπλισμός Τηλεπικοινωνιών	15102015 Υπηρεσίες Τηλεπικοινωνιών
20101010 Υγειονομικές Μονάδες	20101025 Υπηρεσίες Υγείας
20102010 Ιατρικός Εξοπλισμός	20103015 Φαρμακευτικά Προϊόντα
30101010 Τράπεζες	30202000 Διαφοροποιημένες Χρηματοοικονομικές Υπηρεσίες
30202010 Διαχείριση Κεφαλαίων & Θεματοφύλακες	30202015 Επενδυτικές Υπηρεσίες
30302010 Γενικές Ασφάλειες	30302015 Μεσίτες Ασφαλίσεων
30302025 Ασφάλειες Ιδιοκτησίας & Ζημιών	35101010 Συμμετοχές & Ανάπτυξη Ακίνητης Περιουσίας
35101015 Υπηρεσίες Ακίνητης Περιουσίας	35102000 Διαφοροποιημένες Α.Ε.Ε.Α.Π.
35102030 Α.Ε.Ε.Α.Π. Επαγγελματικών Χώρων	40201040 Υπηρεσίες Ενοικίασης και Χρηματοδοτικής Μίσθωσης
40202010 Κατασκευή Κατοικιών	40202015 Έπιπλα
40202020 Οικιακές Συσκευές	40203040 Ηλεκτρονική Ψυχαγωγία
40203045 Παιχνίδια	40204020 Ρούχα και Αξεσουάρ
40301010 Ψυχαγωγία	40301030 Εκδόσεις
40301035 Ραδιοτηλεοπτικοί Φορείς	40401010 Διαφοροποιημένοι Έμποροι
40401020 Εμπόριο Ενδυμάτων	40401025 Εμπόριο Προϊόντων Οικιακής Βελτίωσης
40401030 Εξειδικευμένο Λιανικό Εμπόριο	40501010 Αεροπορικές Εταιρείες
40501015 Ταξίδια & Τουρισμός	40501020 Τυχερά Παιχνίδια
40501025 Ξενοδοχεία & Πανσιόν	45101015 Απόσταση & Οιονοπαραγωγή
45101020 Αναψυκτικά	45102010 Γεωργεία, Αλιεία, Εκτροφή και Φυτείες
45102020 Τρόφιμα	45103010 Καπνός
45201010 Λιανικό & Χονδρικό Εμπόριο Τροφίμων	45201020 Είδη Προσωπικής Φροντίδας
50101010 Κατασκευές	50101030 Τσιμέντα
50101035 Άλλα Οικοδομικά Υλικά	50202010 Ηλεκτρικά Εξαρτήματα
50203000 Διαφοροποιημένες Βιομηχανίες	50203015 Πλαστικά
50203030 Υλικά Συσκευασίας	50204000 Μηχανήματα Βιομηχανικού Εξοπλισμού
50204020 Μηχανήματα Κατασκευών	50205010 Προμηθευτές Βιομηχανίας
50205020 Υποστηρικτικές Υπηρεσίες προς Επιχειρήσεις	50205030 Υπηρεσίες Μαζικής Εκτύπωσης
50206015 Εμπορικά Οχήματα & Ανταλλακτικά	50206030 Θαλάσσιες Μεταφορές
50206060 Υπηρεσίες Μεταφορών	55101000 Διαφοροποιημένα Υλικά
55101020 Κλωστοϋφαντουργικά Προϊόντα	55102000 Ορυχεία
55102010 Σίδηρος & Χάλυβας	55102015 Μεταλλουργία
55102035 Αλουμίνιο	60101000 Καθετοποιημένες Εταιρ. Πετρελαίου & Φυσικού Αερίου
60101020 Διυλιστήρια & Εμπορία Πετρελαιοειδών	65101010 Εναλλακτική Ηλεκτρική Ενέργεια
65101015 Συμβατική Ηλεκτρική Ενέργεια	65102030 Ύδρευση



**ATHEX**  
Athens Stock Exchange

Λεωφ. Αθηνών 110 104 42 Αθήνα  
110, Athinon Ave. GR 104 42 Athens  
tel. (+30)210-33.66.800, fax (+30)210-33.66.101  
[www.athexgroup.gr](http://www.athexgroup.gr)