

21

Ημερήσιο Δελτίο
Συναλλακτικής Δραστηριότητας

Daily Official List
of Trading Activity

Τρίτη, 18 Μαΐου, 2021

Έτος: 142 Αύξων Αριθμός Συνεδρίασης: 89



ATHEXGROUP
Athens Exchange Group

Αποποίηση Ευθύνης:

Η εταιρεία Ελληνικά Χρηματιστήρια-Χρηματιστήριο Αθηνών Ανώνυμη Εταιρεία Συμμετοχών καταβάλλει κάθε δυνατή προσπάθεια ώστε να διασφαλίσει ότι οι πληροφορίες και τα λοιπά στοιχεία που εμφανίζονται στο Ημερήσιο Δελτίο Τιμών (Η.Δ.Τ.) είναι ορθά και πλήρη αλλά δεν έχει καμία ευθύνη για ενδεχόμενο λάθος ή παράλειψη στοιχείων και / ή ευθύνη σχετικά με την ακρίβεια, αξιοπιστία, επικαιροποίηση και πληρότητα των παραπάνω πληροφοριών και στοιχείων ή ευθύνη προερχόμενη άμεσα ή έμμεσα από την χρήση των παραπάνω πληροφοριών.

Η Εταιρία δεν έχει καμία ευθύνη για την ακρίβεια των στοιχείων που περιλαμβάνονται στις ανακοινώσεις των εισηγμένων εταιρειών. Πιθανές προσβολές δικαιωμάτων τρίτων από το περιεχόμενο των ανακοινώσεων συνιστούν αποκλειστική ευθύνη του αποστολέα των ανακοινώσεων.

Όλα τα αναγραφόμενα στο Η.Δ.Τ. στοιχεία παρέχονται μόνο για τους σκοπούς της πληροφόρησης και δεν συνιστούν παροχή επενδυτικών συμβουλών ή πρόσκληση για επένδυση σε κινητές αξίες που διαπραγματεύονται στο Χρηματιστήριο Αθηνών.

Αναγνωρίζεται και συμφωνείται ότι όλα τα δικαιώματα επί των πληροφοριών που εμφανίζονται στο Η.Δ.Τ. θα αποτελούν κυριότητα της εταιρίας και οποιοδήποτε άλλο δικαίωμα συμπεριλαμβανομένου του δικαιώματος πνευματικής ιδιοκτησίας, σήματος κλπ. ανήκουν στο Χρηματιστήριο Αθηνών.

Τα ανωτέρω στοιχεία αποτελούν ιδιοκτησία της Εταιρίας και προστατεύονται σύμφωνα με τις διατάξεις περί πνευματικής ιδιοκτησίας. Απαγορεύεται α) η με οποιοδήποτε τρόπο ή μέσο αναπαραγωγή, αναδημοσίευση, τροποποίηση, αντιγραφή, πώληση, μετάδοση ή διανομή του συνόλου ή μέρους τους, χωρίς αναφορά στην πηγή και β) η εμπορική εκμετάλλευση των στοιχείων από τρίτους.

Η Εταιρία δεν φέρει καμία ευθύνη προερχόμενη άμεσα ή έμμεσα από χρήση ή τυχόν αλλοίωση των ανωτέρω στοιχείων όταν αυτά χρησιμοποιούνται από

Ελληνικά Χρηματιστήρια - Χρηματιστήριο Αθηνών Α.Ε. Συμμετοχών

Λεωφόρος Αθηνών 110, 10442 Αθήνα, Τηλ: (210) 33.66.800, Fax: (210) 32.13.938

www.athexgroup.gr

Χρηματιστηριακό Κέντρο Θεσσαλονίκης

Κατούνη 16-18, Θεσ/νίκη 546 25, Τηλ: (2310) 567.667, Fax: (2310) 530.455

Συνεγγυητικό Κεφάλαιο Εξασφάλισης Επενδυτικών Υπηρεσιών

Φειδίου 14-16, Αθήνα 106 78, Τηλ: (210) 33.04.682, Fax: (210) 33.04.155

Επιτροπή Κεφαλαιαγοράς

Κολοκοτρώνη 1 & Σταδίου 1, Αθήνα 105 62, Τηλ: (210) 33.77.100, Fax: (210) 33.77.173

Πίνακας Περιεχομένων**Ενότητα 1: Στατιστικά Στοιχεία Χρεογράφων, Παραγώγων και Δανεισμού**

- Οι Αγορές Χρεογράφων Παραγώγων Δανεισμού
- Χρηματιστηριακοί Δείκτες
- Αναλυτικά Στοιχεία Συναλλαγών Αγοράς Χρεογράφων
- Στοιχεία Συναλλαγών Κλάδων Χρηματιστηρίου Αθηνών & Χρηματοοικονομικών Προϊόντων (Δ.Α.Κ.)
- Οι 10 Μετοχές με τη μεγαλύτερη Άνοδο & Πτώση
- Αναλυτικά Στοιχεία Συναλλαγών Αγοράς Παραγώγων

Ενότητα 2: Αναλυτικά Στοιχεία Συναλλαγών Χρεογράφων

- Αναλυτικά Στοιχεία Συναλλαγών Χρεογράφων
- Σημειώσεις Χρεογράφων

Ενότητα 3: Στοιχεία Συναλλαγών Χρεογράφων

- Στοιχεία Συναλλαγών Πακέτων
- Στοιχεία Συναλλαγών Δικαιωμάτων

- Στοιχεία Δανεισμού Τίτλων
- Στοιχεία Συναλλαγών Εκποιήσεων
- Στοιχεία Συναλλαγών Εκποιήσεων Ενσώματων Ονομαστικών Μετοχών
- Στοιχεία Ενεργητικού Διαπραγματεύσιμων Αμοιβαίων Κεφαλαίων (Δ.Α.Κ.)
- Χαρακτηριστικά Διαπραγματεύσιμων Αμοιβαίων Κεφαλαίων (Δ.Α.Κ.)

Ενότητα 4: Ανακοινώσεις**Ενότητα 5: Ομόλογα Διαπραγματεύσιμα στην Αγορά Αξιών Σταθερού Εισοδήματος**

- Ομολογιακά Δάνεια Επιχειρήσεων – Οργανωμένη Αγορά (Μετατρέψιμα)
- Ομολογιακά Δάνεια Επιχειρήσεων – Οργανωμένη Αγορά (Μη Μετατρέψιμα)
- Ομόλογα Ελληνικού Δημοσίου
- Έντοκα Γραμμάτια & Zero Coupon Ομόλογα Ελληνικού Δημοσίου
- Ομόλογα Ελληνικού Δημοσίου Διαπραγματεύσιμα με τη Μέθοδο Εκφώνησης - Αντιφώνησης
- Ομόλογα Κρατικών Τραπεζών

Ενότητα 6: Πρόσθετα Στοιχεία Ενημέρωσης

- Πίνακας Μελών Χρηματιστηρίου Αθηνών και Μελών ΕΤ.ΕΚ.
- Πίνακας Μετοχών Υπό Ειδική Διαπραγμάτευση
- Γνωστοποιήσεις Συναλλαγών - Κατάλογος Υπόχρεων Προσώπων

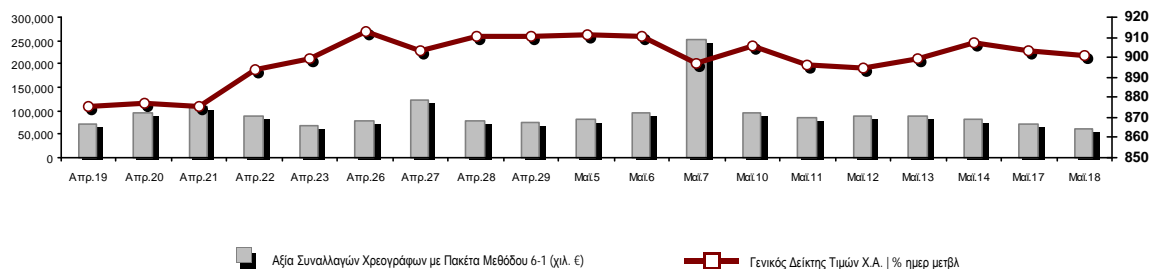
Ενότητα 7: Αναλυτικά Στοιχεία Συναλλαγών Αγοράς Παραγώγων

- Συμβόλαια Μελλοντικής Εκπλήρωσης σε Δείκτες
- Συμβόλαια Μελλοντικής Εκπλήρωσης σε Μετοχές
- Δικαιώματα Προαίρεσης σε Δείκτες
- Δικαιώματα Προαίρεσης σε Μετοχές
- Στοιχεία Συναλλαγών Προϊόντων Δανεισμού

Παράρτημα Α: Κωδικοί και ονομασίες Κλάδων Οικονομικής Δραστηριότητας του Χρηματιστηρίου Αθηνών

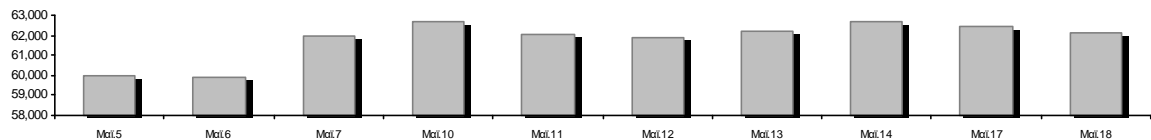
Οι Αγορές Χρεογράφων Παραγώγων Δανεισμού

Γενικός Δείκτης Τιμών και Αξία Συναλλαγών Μετοχών και Παραγώγων

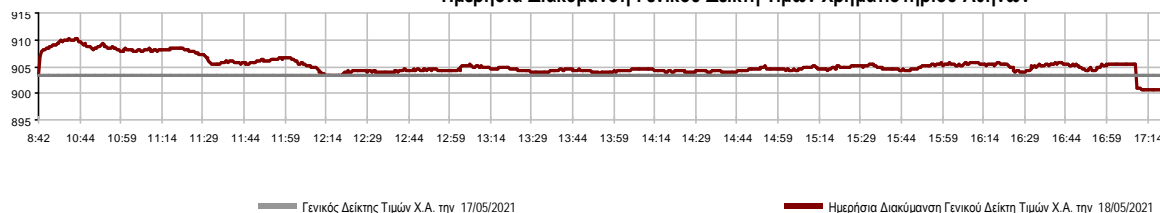


Κεφαλαιοποίηση Χ.Α. (εκατ. €) **:	62,154.42		Συνολικές Ανοικτές Θέσεις σε Παράγωγα	811,335
Ημερήσια μεταβολή: εκατ. € %	-259.04	-0.42%	Ανοικτές θέσεις σε ΣΜΕ επί Δεικτών % ημερ μετβλ	7,358 2.00%
Μέση ετήσια Κεφ/ποίηση: εκατ. € % Μετβλ. Μέση προηγ. έτος	55,693.98	17.52%	Ανοικτές θέσεις σε ΣΜΕ επί μετοχών % ημερ μετβλ	800,649 -1.27%
Γενικός Δείκτης Τιμών Χ.Α. % ημερ μετβλ	900.65	-0.31%	Ανοικτές θέσεις σε Δικαιώματα επί Δεικτών % ημερ μετβλ	2,058 -0.24%
Κεφαλαιοποίηση Γενικού Δείκτη (εκατ. €)	55,912.73		Ανοικτές θέσεις σε Δικαιώματα επί μετοχών % ημερ μετβλ	1,270 -0.08%
Ημερήσια μεταβολή (εκατ. €)	-132.61			
Αξία Συναλλαγών Χρεογράφων με Πακέτα Μεθόδου 6-1 (χιλ. €)	60,693.85		Πλήθος Συμβολαίων Παραγώγων:	56,101
Ημερήσια μεταβολή: %	-11,449.53	-15.87%	Ημερήσια μεταβολή: τμχ %	5,707 11.32%
Μέση Αξία Συν/γών ΥΙD: χιλ. € % Μετβλ Μέση προηγ. έτος	79,503.59	24.15%	Μέσος Όγκος Συμβ. ΥΙD: % Μετβλ Μέσο προηγ. Έτος	64,652 61.38%
Αξία Συναλλαγών Πακέτων Μεθόδου 6-1 (χιλ. €)	4,922.99		Πλήθος Πράξεων Παραγώγων:	1,295
Αξία Συναλλαγών Πακέτων Μεθόδου 6-2 & 6-3 (χιλ. €)	0.00		Ημερήσια μεταβολή: πλήθος %	-409 -24.00%
Αξία Συναλλαγών Ομολόγων (χιλ.€)	688.85		Μέσο Πλήθος Πράξεων ΥΙD: % Μετβλ Μέσο προηγ. Έτος	2,889 8.85%
Όγκος Συναλλαγών Χρεογράφων με Πακέτα Μεθόδου 6-1 (χιλ. Τμχ)	34,785.67		Συνολικές Ανοικτές Θέσεις σε Δανεισμό	668,832
Ημερήσια μεταβολή: χιλ. τμχ %	-14,174.89	-28.95%	Ημερήσια μεταβολή: τμχ %	-127,327 -15.99%
Μέσος Όγκος Συν/γών ΥΙD: % Μετβλ Μέσο προηγ. Έτος	40,416.39	-1.64%	Πλήθος Συναλλαγών Δανεισμού (Πολυμερής/Διμερής)	9,307
Όγκος Συναλλαγών Πακέτων Μεθόδου 6-1 (χιλ. Τεμάχια)	1,112.81		Ημερήσια μεταβολή: τμχ %	1,184
Όγκος Συναλλαγών Πακέτων Μεθόδου 6-2 & 6-3 (χιλ. Τεμάχια)	0.00		Πλήθος Πολυμερών Συναλλαγών	9,307
Όγκος Συναλλαγών Ομολόγων	684,000		Πλήθος Διμερών Συναλλαγών	0
Πλήθος Πράξεων Χρεογράφων με Πακέτα Μεθόδου 6-1	28,495		Πλήθος Πράξεων Δανεισμού:	11
Ημερήσια μεταβολή: πλήθος %	-5,644	-16.53%	Ημερήσια μεταβολή: %	-4
Μέσο Πλήθος Πράξεων ΥΙD: % Μετβλ Μέσο προηγ. Έτος	36,655	12.32%	Πλήθος Πράξεων Πολυμερών Συναλλαγών	11
Πλήθος πακέτων Μεθόδου 6-1	8		Πλήθος Πράξεων Διμερών Συναλλαγών	0
Πλήθος πακέτων Μεθόδου 6-2 & 6-3	0			
Πλήθος συναλλαγών Ομολόγων	55			

Κεφαλαιοποίηση Χ.Α. (εκατ. €) **



Ημερήσια Διακύμανση Γενικού Δείκτη Τιμών Χρηματιστηρίου Αθηνών



Χρηματιστηριακοί Δείκτες

Όνομασία Δείκτη	18/05/2021	17/05/2021	Δ μον.	Δ %	Κατώτερη	Ανώτερη	Κατ.έτους	Ανωτ.έτους	Ετησ. μεταβ.
Γενικός Δείκτης Τιμών Χ.Α.	900.65	903.48	-2.83	-0.31%	900.65	910.28	726.02	919.21	11.33% #
FTSE/Χ.Α. Large Cap	2,180.59	2,188.14	-7.55	-0.35%	2,180.59	2,207.09	1,718.82	2,234.40	12.71% #
FTSE/Χ.Α. Mid Cap	1,386.90	1,381.28	5.62	0.41%	1,378.75	1,392.99	1,026.21	1,392.99	25.24% #
FTSE/Χ.Α.-Χ.Α.Κ. Τραπεζικός Δείκτης	442.18	442.43	-0.25	-0.06%	442.18	447.61	306.88	483.96	12.57% #
FTSE/Χ.Α. Υψηλής Μερισματικής Απόδοσης	3,045.04	3,052.49	-7.45	-0.24%	3,045.01	3,077.36	2,542.41	3,092.52	12.61% #
FTSE/Χ.Α. Διεθνούς Δραστηριοποίησης Plus	2,472.00	2,469.53	2.47	0.10%	2,469.53	2,496.55	1,943.84	2,510.06	17.64% #
FTSE/Χ.Α. Mid & Small Cap Θεμελιωδών Μεγεθών	3,591.80	3,563.29	28.51	0.80%	3,538.24	3,611.39	2,996.13	3,630.33	14.97% #
Δείκτης ATHEX Select Plus	3,461.48	3,476.07	-14.59	-0.42%	3,459.87	3,486.95	2,805.20	3,525.40	12.37% #
Δείκτης ATHEX Select	3,759.82	3,746.62	13.20	0.35%	3,742.72	3,777.27	2,785.00	3,782.09	24.18% #
FTSE/Χ.Α. Δείκτης Αγοράς	533.85	534.95	-1.10	-0.21%	533.85	539.22	424.25	543.63	12.72% #
Δείκτης FTSE Med	4,982.33	4,997.05	-14.72	-0.29%			4,489.55	5,072.88	9.85% #
Δείκτης Συνολικής Απόδοσης Γενικού Δείκτη Χ.Α.	1,515.48	1,520.24	-4.76	-0.31%	1,515.48	1,531.69	1,220.96	1,546.36	11.39% #
FTSE/Χ.Α. Large Cap Συνολικής Απόδοσης	3,347.02	3,358.61	-11.59	-0.35%			2,707.58	3,400.84	12.71% #
FTSE/Χ.Α. Mid Cap Συνολικής Απόδοσης	1,758.95	1,751.83	7.12	0.41%			1,313.08	1,758.95	26.54% #
FTSE/Χ.Α.-Χ.Α.Κ. Τραπεζικός Δείκτης Συνολ. Αποδ.	387.29	387.51	-0.22	-0.06%			283.07	421.45	12.56% #
Ελληνικός Δείκτης Mid & Small Cap	1,396.57	1,399.54	-2.97	-0.21%	1,396.57	1,407.65	1,110.37	1,418.18	16.14% #
FTSE/Χ.Α. Τράπεζες	584.23	584.56	-0.33	-0.06%	584.23	591.40	405.46	639.42	12.57% #
FTSE/Χ.Α. Ασφάλειες	2,001.10	1,993.13	7.97	0.40%	1,989.14	2,009.07	1,909.42	2,192.44	4.80% #
FTSE/Χ.Α. Χρηματοοικονομικές Υπηρεσίες	834.43	834.16	0.27	0.03%	821.79	840.10	679.98	843.74	9.23% #
FTSE/Χ.Α. Βιομηχανικά Προϊόντα & Υπηρεσίες	3,699.97	3,710.49	-10.52	-0.28%	3,699.97	3,748.44	2,762.19	3,829.10	26.15% #
FTSE/Χ.Α. Εμπόριο	56.05	56.14	-0.09	-0.16%	55.98	56.79	46.54	58.49	13.07% #
FTSE/Χ.Α. Ακίνητης Περιουσίας	5,090.90	5,117.63	-26.73	-0.52%	5,076.34	5,148.61	4,187.35	5,277.93	5.51% #
FTSE/Χ.Α. Καταναλωτικά Προϊόντα & Υπηρεσίες	8,880.13	8,777.79	102.34	1.17%	8,777.79	9,026.02	6,939.31	9,231.17	14.11% #
FTSE/Χ.Α. Τρόφιμα & Ποτά	10,967.08	10,844.90	122.18	1.13%	10,844.90	10,974.39	9,045.03	11,153.23	10.94% #
FTSE/Χ.Α. Πρώτες Ύλες	7,984.15	7,938.97	45.18	0.57%	7,938.97	8,090.55	5,233.31	8,597.84	29.74% #
FTSE/Χ.Α. Κατασκευές & Υλικά	3,330.20	3,331.86	-1.66	-0.05%	3,318.41	3,343.89	2,565.75	3,403.47	20.61% #
FTSE/Χ.Α. Ενέργεια	3,459.06	3,491.44	-32.38	-0.93%	3,459.06	3,532.01	2,835.10	3,547.95	16.67% #
FTSE/Χ.Α. Ταξίδια & Αναψυχή	1,903.44	1,923.59	-20.15	-1.05%	1,903.44	1,948.79	1,540.34	2,009.99	9.87% #
FTSE/Χ.Α. Τεχνολογία	1,363.19	1,315.07	48.12	3.66%	1,315.01	1,367.97	1,043.00	1,367.97	24.80% #
FTSE/Χ.Α. Τηλεπικοινωνίες	4,072.16	4,149.37	-77.21	-1.86%	4,072.16	4,167.74	3,294.37	4,167.74	11.73% #
FTSE/Χ.Α. Υπηρεσίες Κοινής Ωφέλειας	5,116.25	5,193.29	-77.04	-1.48%	5,116.25	5,226.35	4,264.97	5,372.86	11.16% #
FTSE/Χ.Α. Υγεία	517.84	527.17	-9.33	-1.77%	513.17	527.17	396.54	527.17	16.84% #
Δείκτης Όλων των Μετοχών Χ.Α.	218.70	219.26	-0.56	-0.25%	218.70	218.70	175.88	220.19	16.61% #
Ελληνικός Δείκτης Εταιρικών Ομολόγων	125.82	125.83	-0.01	0.00%			122.29	125.95	3.08% #
Ελληνικός Δείκτης Τιμών Εταιρικών Ομολόγων	95.62	95.65	-0.03	-0.03%			93.98	95.74	1.90% #

Σημείωση 1: Το κλείσιμο των Δεικτών FTSE/Med 100, Ελληνικός Δείκτης Εταιρικών Ομολόγων και, Ελληνικός Δείκτης Τιμών Εταιρικών Ομολόγων αφορούν την συνεδρίαση της 14/05/2021.

Σημείωση 2: Ο Ελληνικός Δείκτης Mid & Small Cap είναι Customized δείκτης υπολογιζόμενος από το Χρηματιστήριο Αθηνών.

Αναλυτικά Στοιχεία Συναλλαγών Αγοράς Χρεογράφων

	Όλα τα Χρεόγραφα	Κύρια Αγορά	Επιτήρηση	Διαπραγματεύσιμα Αμοιβαία Κεφάλαια
Σύνολα	125	113	12	0
Ανοδικές / Καθοδικές / Σταθερές:	54 / 53 / 18	49 / 50 / 14	5 / 3 / 4	0 / 0 / 0
Κεφαλαιοποίηση Χ.Α. (εκατ €) **	62,154.42	61,988.80	165.62	
Μέση Ημερήσια Αξία Συν/γών (χιλ. €)	79,503.59	79,385.68	185.47	20.99
Αξία Συναλλαγών	60,693.85	60,557.92	135.93	0.00
Κύριος Πίνακας:	55,770.87	55,634.94	135.93	0.00
Προσυμφωνημένων Συναλλαγών 6_1_2_3:	4,922.99	4,922.99	0.00	0.00
Πίνακας Εκποιήσεων:	0.00	0.00	0.00	0.00
Πίνακας Ειδικών Όρων:	0.00	0.00	0.00	0.00
Μέσος Ημερήσιος Όγκος Συναλλαγών	40,416,393	39,179,509	1,283,401	1,053
Όγκος Συναλλαγών	34,785,671	33,603,861	1,181,810	0
Κύριος Πίνακας:	33,672,863	32,491,053	1,181,810	0
Προσυμφωνημένων Συναλλαγών 6_1_2_3:	1,112,808	1,112,808	0	0
Πίνακας Εκποιήσεων:	0	0	0	0
Πίνακας Ειδικών Όρων:	0	0	0	0
Μέσο Ημερήσιο Πλήθος Πράξεων	36,655	36,406	247	3
Αριθμός Πράξεων	28,495	28,259	236	0
Κύριος Πίνακας:	28,487	28,251	236	0
Προσυμφωνημένων Συναλλαγών 6_1_2_3:	8	8	0	0
Πίνακας Εκποιήσεων:	0	0	0	0
Πίνακας Ειδικών Όρων:	0	0	0	0

Στοιχεία Συναλλαγών Κλάδων Χρηματιστηρίου Αθηνών & Χρηματοοικονομικών Προϊόντων (Δ.Α.Κ.)

Κωδικός	Κλάδοι	Ανοδικές / Καθοδικές / Σταθερές	Αριθμός Πράξεων	Όγκος Συναλλαγών	Αξία Συναλλαγών	% στη Συνολική Αξία
12000	- Χρηματοοικονομικά Προϊόντα	0 / 0 / 0	---	---	---	---
3510	- Ακίνητη Περιουσία	5 / 1 / 2	834	666,777	4,536,749.46	7.47%
3030	- Ασφάλειες	1 / 1 / 0	74	18,495	85,124.86	0.14%
5020	- Βιομηχανικά Προϊόντα & Υπηρεσίες	8 / 8 / 3	2,480	1,401,731	3,541,325.72	5.83%
4040	- Εμπόριο	1 / 2 / 3	469	138,182	438,820.31	0.72%
6010	- Ενέργεια	1 / 3 / 0	686	159,700	1,344,801.12	2.22%
4020	- Καταναλωτικά Προϊόντα & Υπηρεσίες	5 / 3 / 0	1,451	318,142	2,241,747.69	3.69%
5010	- Κατασκευές & Υλικά Κατασκευών	4 / 6 / 1	1,805	657,153	3,113,113.51	5.13%
4030	- Μέσα Ενημέρωσης	1 / 0 / 0	93	77,048	25,871.49	0.04%
4520	- Προσωπική Φροντίδα, Φάρμακα & Παντοπωλεία	2 / 1 / 0	201	118,386	486,241.89	0.80%
5510	- Πρώτες Ύλες	8 / 4 / 3	1,511	795,611	1,737,072.65	2.86%
4050	- Ταξίδια και Αναψυχή	3 / 3 / 0	1,624	689,830	3,511,853.88	5.79%
1010	- Τεχνολογία	6 / 4 / 0	1,090	362,853	991,822.04	1.63%
1510	- Τηλεπικοινωνίες	2 / 2 / 0	1,744	668,644	7,743,662.71	12.76%
3010	- Τράπεζες	1 / 5 / 0	10,286	21,249,686	23,611,916.02	38.90%
4510	- Τρόφιμα, Ποτά & Καπνοβιομηχανίες	4 / 2 / 3	152	32,592	225,233.69	0.37%
2010	- Υγεία	1 / 2 / 1	58	17,968	23,127.59	0.04%
6510	- Υπηρεσίες Κοινής Ωφέλειας	0 / 4 / 1	2,883	788,887	6,483,470.58	10.68%
3020	- Χρηματοοικονομικές Υπηρεσίες	1 / 2 / 1	1,054	6,623,986	551,897.88	0.91%

Οι 10 Μετοχές με τη μεγαλύτερη Άνοδο & Πτώση

Κύρια Αγορά

Μετοχές με τη μεγαλύτερη Θετική μεταβολή τιμής	Τιμή κλεισ.	Μεταβ.	Μετοχές με τη μεγαλύτερη Αρνητική μεταβολή τιμής	Τιμή κλεισ.	Μεταβ.
LOGISMOS (ΚΟ)	1.17	12.50% #	ΑΤΤΙCΑ ΒΑΝΚ Α.Τ.Ε. (ΚΟ)	0.145	-9.38% α
ΜΟΥΖΑΚΗΣ (ΚΟ)	0.582	6.98% #	ΜΑΡΦΙΝ ΙΝΒΕΣΤΜΕΝΤ ΓΡΟΥΠ (ΚΟ)	0.0269	-8.50% α
ΚΤΗΜΑ Κ. ΛΑΖΑΡΙΔΗ (ΚΟ)	1.57	6.08% #	ΑΤΤΙCΑ ΣΥΜΜΕΤΟΧΩΝ (ΚΟ)	1.02	-5.99% α
ΒΥΤΕ CΟΜΡΥΤΕR (ΚΟ)	2.54	5.83% #	ΠΑΪΡΗΣ ΠΛΑΣΤΙΚΩΝ (ΚΟ)	1.1	-2.66% α
ΙΝΤΡΑΚΑΤ (ΚΟ)	1.815	5.52% #	ΙΝΤΕΡΛΑΪΦ (ΚΟ)	4	-2.44% α
ΚΥΡΙΑΚΟΥΛΗΣ (ΚΟ)	1.53	5.52% #	ΔΕΗ (ΚΟ)	9.02	-2.33% α
ΑΛΟΥΜΥΛ (ΚΟ)	1.83	5.48% #	ΑΕΡΟΠΟΡΙΑ ΑΙΓΑΙΟΥ (ΚΟ)	5.43	-2.16% α
QUEST ΣΥΜΜΕΤΟΧΩΝ (ΚΟ)	13.14	4.79% #	ΕΥΔΑΠ (ΚΟ)	8.85	-1.89% α
UNIBIOS (ΚΟ)	0.338	4.00% #	ΟΤΕ (ΚΟ)	14.6	-1.88% α
ΕΝΤΕΡΣΟΦΤ (ΚΟ)	3.63	3.42% #	ΕΚΤΕΡ (ΚΟ)	1.09	-1.80% α

Μετοχές με τη μεγαλύτερη Αξία Συναλλαγών	Αξία (χιλ. €)	Μεταβ.	Μετοχές με το μεγαλύτερο Όγκο Συναλλαγών	Όγκος	Μεταβ.
ΕΥΡΟΒΑΝΚ ΗΟΛΔΙΝΓΣ (ΚΟ)	7,428.45	-1.01% α	ΕΥΡΟΒΑΝΚ ΗΟΛΔΙΝΓΣ (ΚΟ)	9,409,499	-1.01% α
ΟΤΕ (ΚΟ)	7,300.20	-1.88% α	ΜΑΡΦΙΝ ΙΝΒΕΣΤΜΕΝΤ ΓΡΟΥΠ (ΚΟ)	6,541,353	-8.50% α
ΠΕΙΡΑΙΩΣ FΙΝΑΝCΙΑΛ ΗΟΛΔ (ΚΟ)	6,415.66	-0.37% α	ΑΛΡΗΑ ΥΠΗΡΕΣΙΩΝ ΣΥΜΜ (ΚΟ)	4,109,511	-0.04% α
ΑΛΡΗΑ ΥΠΗΡΕΣΙΩΝ ΣΥΜΜ (ΚΟ)	5,372.20	-0.04% α	ΠΕΙΡΑΙΩΣ FΙΝΑΝCΙΑΛ ΗΟΛΔ (ΚΟ)	3,939,122	-0.37% α
ΔΕΗ (ΚΟ)	4,546.42	-2.33% α	ΑΤΤΙCΑ ΒΑΝΚ Α.Τ.Ε. (ΚΟ)	2,185,980	-9.38% α
ΛΑΜΔΑ ΔΕΥΕΛΟΡΜΕΝΤ(ΚΟ)	4,369.62	-0.66% α	ΕΘΝΙΚΗ ΤΡΑΠΕΖΑ (ΚΟ)	1,603,019	1.62% #
ΕΘΝΙΚΗ ΤΡΑΠΕΖΑ (ΚΟ)	4,031.96	1.62% #	ΛΑΜΔΑ ΔΕΥΕΛΟΡΜΕΝΤ(ΚΟ)	576,564	-0.66% α
ΟΠΑΠ (ΚΟ)	3,022.64	-0.99% α	ΕΛΒΑΛΧΑΛΚΟΡ (ΚΟ)	546,421	-0.95% α
ΜΥΤΙΛΗΝΑΙΟΣ (ΚΟ)	2,222.79	-0.27% α	ΔΕΗ (ΚΟ)	502,605	-2.33% α
JUMBO (ΚΟ)	1,998.11	1.31% #	ΟΤΕ (ΚΟ)	496,505	-1.88% α

Σημείωση: Απεικονίζονται οι Μετοχές που δεν ανήκουν στην Κατηγορία Επιτήρησης και πραγματοποιήσαν κατά τη διάρκεια της συνεδρίασης Αξία Συναλλαγών μεγαλύτερη από 10,000 Ευρώ.

Αναλυτικά Στοιχεία Συναλλαγών Αγοράς Παραγώγων

	Αριθμός Πράξεων	Όγκος	Ανοικτές θέσεις
Σ.Μ.Ε. σε Δείκτες	137	1,110	7,358
FTSE/X.A. Large Cap	137	1,110	7,358
Σ.Μ.Ε. σε Μετοχές	1,150	54,953	800,649
ΑΔΜΗΕ ΣΥΜΜΕΤΟΧΩΝ Α.Ε. (ΚΟ)	35	221	7,712
ΑΛΡΗΑ ΥΠΗΡΕΣΙΩΝ ΣΥΜΜ (ΚΟ)	172	9,860	99,293
ΑΤΤΙΚΑ BANK Α.Τ.Ε. (ΚΟ)	0	0	503
COCA-COLA HBC AG (ΚΟ)	0	0	81
CENERGY HOLDINGS (ΚΑ)	13	51	9,066
ΕΛΛΑΚΤΩΡ (ΚΟ)	14	112	6,329
EUROBANK HOLDINGS (ΚΟ)	73	3,328	71,701
ΕΥΔΑΠ (ΚΟ)	9	43	2,058
FOURLIS ΣΥΜΜΕΤΟΧΩΝ (ΚΟ)	6	10	1,151
ΓΕΚ ΤΕΡΝΑ (ΚΟ)	61	353	9,983
ΕΛΛΗΝ. ΧΡΗΜΑΤΙΣΤΗΡΙΑ-Χ.Α. (ΚΟ)	18	101	3,321
ΕΛΛΗΝΙΚΑ ΠΕΤΡΕΛΑΙΑ (ΚΟ)	8	25	2,679
INTRACOM HOLDINGS (ΚΟ)	31	86	4,185
JUMBO (ΚΟ)	26	46	1,182
LAMDA DEVELOPMENT(ΚΟ)	38	268	4,906
MARFIN INVESTMENT GROUP (ΚΟ)	11	901	45,074
ΜΟΤΟΡ ΟΪΛ (ΚΟ)	18	74	3,490
ΜΥΤΙΛΗΝΑΙΟΣ (ΚΟ)	42	220	6,178
ΕΘΝΙΚΗ ΤΡΑΠΕΖΑ (ΚΟ)	165	3,048	51,307
ΟΠΑΠ (ΚΟ)	14	131	2,182
ΟΤΕ (ΚΟ)	49	208	4,572
ΟΛΠ (ΚΟ)	0	0	287
ΠΕΙΡΑΙΩΣ FINANCIAL HOLD (ΚΟ)	144	34,810	432,392
ΔΕΗ (ΚΟ)	174	875	20,568
ΤΕΡΝΑ ΕΝΕΡΓΕΙΑΚΗ (ΚΟ)	12	127	2,642
ΤΙΤΑΝ CEMENT (ΚΑ)	5	8	830
ΒΙΟΗΑΛCO SA/NV (ΚΑ)	12	47	6,977
Δικαιώματα σε Δείκτες	7	36	2,058
FTSE/X.A. Large Cap	7	36	2,058
Δικαιώματα σε Μετοχές	1	2	1,270
ΑΛΡΗΑ ΥΠΗΡΕΣΙΩΝ ΣΥΜΜ (ΚΟ)	0	0	114
ΕΘΝΙΚΗ ΤΡΑΠΕΖΑ (ΚΟ)	0	0	39
ΟΠΑΠ (ΚΟ)	0	0	82
ΟΤΕ (ΚΟ)	1	2	115
ΠΕΙΡΑΙΩΣ FINANCIAL HOLD (ΚΟ)	0	0	0
ΔΕΗ (ΚΟ)	0	0	920
Συνολική Δραστηριότητα	1,295	56,101	811,335

Πληθος Χρεογράφων	Ονομ. Αξία	Μερίσματα [1]			Ημερ. Τελευτ. Αποκοπής		Σημ.	Χρεόγραφο	Τιμή κλεισίματος	% μεταβ.	Προηγ. Κλεισίμο- ημ/τία	Άνοιγμα	Κατωτ Τιμή	Ανωτ Τιμή	Τελ Σταθμ Τιμή	Τελευταία ζήτηση [7]	Τελευταία προσφορά [7]	Ρ/Ε μετά φ.	Χρήσιμ.	Όγκος	Πράξεις	Αξία Συναλλαγών[8]	Χ.Α. Εταιρείας (χιλ. €) [3,5]	Χαμηλό έτους	Υψηλό έτους	Κλάδος [4]
		2018	2019	2020	Μέρισμα [2]	Δικαιώμα																				
766,000	1.00	---	---	---	01/07/2004	11/12/2012	5193	ΤΡΙΑ ΑΛΦΑ (ΚΟ)	7	---	7	17/05/2021	---	---	---	---	70@7.50	---	2020	---	---	---	6,185.20	7	7	55101020
245,000	1.00	---	---	---	19/07/2010	11/12/2012	5194	ΤΡΙΑ ΑΛΦΑ (ΠΟ)	3.36	---	3.36	17/05/2021	---	---	---	---	986@3.90	---	2020	---	---	---	6,185.20	1.41	3.64	55101020

Κατάσταση σε Αναστολή

5,867,311	0.300	---	---	---	11/08/2010	28/04/2017	5243	DIONIC (ΚΟ)	0.11	---	0.11	30/06/2020	---	---	---	---	---	---	---	---	---	---	645.40	0.11	0.11	50205010
21,820,410	0.800	---	---	---	22/05/2008	02/08/2011	5174	EUROMEDICA (ΚΟ)	0.448	---	0.448	30/04/2018	---	---	---	---	---	---	---	---	---	---	9,775.54	0.448	0.448	20101010
66,948,210	0.300	---	---	---	22/09/2015	22/09/2015	5179	FOLLI-FOLLIE (ΚΟ)	4.8	---	4.8	24/05/2018	---	---	---	---	---	---	---	---	---	---	321,351.41	4.8	4.8	40401030
343,582,558	0.300	---	---	---	19/09/2016	19/09/2016	5251	FORTHNET (ΚΟ)	0.3	---	0.3	22/04/2021	---	---	---	---	3000@0.290	34000@0.318	---	---	---	---	103,074.77	0.272	0.31	15102015
12,417,000	0.310	0.0205	---	---	27/08/2019	28/08/2017	5233	MLS ΠΛΗΡΟΦΟΡΙΚΗ (ΚΟ)	0.57	---	0.57	12/05/2020	---	---	---	---	---	---	---	---	---	---	7,077.69	0.57	0.57	10101015
33,301,715	0.320	---	---	---	27/06/2003	08/07/2009	5241	ΑΕΓΕΚ (ΚΟ)	0.035	---	0.035	25/06/2020	---	---	---	---	---	---	---	---	---	---	1,165.56	0.035	0.035	50101010
77,126,446	0.340	---	---	---	23/05/2005	18/08/2011	5206	Γ.Ε. ΔΗΜΗΤΡΙΟΥ (ΚΟ)	0.0125	---	0.0125	30/04/2019	---	---	---	---	---	---	---	---	---	---	964.08	0.0125	0.0125	40202020
7,085,888	1.59	---	---	---	02/07/1996	06/09/2010	5216	ΕΛΒΙΕΜΕΚ (ΚΟ)	2.6	---	2.6	30/09/2019	---	---	---	---	---	---	---	---	---	---	18,423.31	2.6	2.6	35101010
25,179,640	0.600	---	---	---	08/08/1994	19/09/2000	5191	Ι. ΜΠΟΥΤΑΡΗΣ & ΥΙΟΣ (ΚΟ)	0.026	---	0.026	01/10/2018	---	---	---	---	---	---	---	---	---	---	742.45	0.026	0.026	45101015
1,540,000	0.600	---	---	---	08/08/1994	19/09/2000	5192	Ι. ΜΠΟΥΤΑΡΗΣ & ΥΙΟΣ (ΠΟ)	0.057	---	0.057	01/10/2018	---	---	---	---	---	---	---	---	---	---	742.45	0.057	0.057	45101015
31,543,600	0.420	---	---	---	19/07/2010	19/12/2018	5205	ΚΡΕΤΑ ΦΑΡΜ (ΚΟ)	1.09	---	1.085	30/04/2019	---	---	---	---	---	---	---	---	---	---	34,382.52	1.085	1.09	45102020
23,935,280	0.300	---	---	---	29/06/2009	13/06/2000	5153	ΝΑΥΤΕΜΠΟΡΙΚΗ (ΚΟ)	0.107	---	0.107	02/10/2017	---	---	---	---	---	---	---	---	---	---	2,561.07	0.107	0.107	40301030
23,463,874	0.800	---	---	---	23/05/2003	21/12/1999	4918	ΝΕΩΡΙΟΝ (ΚΟ)	0.125	---	0.125	30/08/2012	---	---	---	---	---	---	---	---	---	---	2,932.98	0.125	0.125	50206030
24,319,250	0.300	---	---	---	09/07/2002	04/07/2007	5165	ΠΡΟΟΔΕΥΤΙΚΗ (ΚΟ)	0.21	---	0.21	23/04/2021	---	---	---	---	---	---	---	---	---	---	5,107.04	0.18	0.3	50101010

Σημειώσεις Χρεογράφων

Κωδικός Κείμενο σημείωσης

- () - Προσαρμοσμένα Μέρισματα λόγω διανομής Δωρεάν μετοχών.
- * - Τελευταία προσαρμοσμένη τιμή κλεισίματος.
- [1] - Καθάρια μερίσματα.
- [2] - Στη στήλη "Ημερ. Αποκοπής τελευταίου δικαιώματος" αναφέρεται η Ημερομηνία εισαγωγής για Νέες Εταιρείες.
- [3] - Η Χρηματιστηριακή αξία αναφέρεται στο σύνολο των μετοχών
- [4] - Η κωδικοποίηση των Κλάδων Οικονομικής Δραστηριότητας του Χ.Α. παρουσιάζονται στο Παράρτημα Α
- [5] - Η Χρηματιστηριακή Αξία αναφέρεται στο σύνολο των κατηγοριών μετοχών (εφόσον έχουν εισαχθεί περισσότερες της μιας κατηγορίες) και δεν αναφέρεται σε επιμέρους κατηγορίες μετοχών μιας εταιρείας.
- [6] - Ρ/Ε μεγαλύτερο του 100
- [7] - Τελευταία εικόνα του Βιβλίου Εντολών πριν το τέλος της συνεδρίασης
- [8] - Στην Αξία Συναλλαγών των Μετοχών περιλαμβάνονται όλοι οι τύποι Πακέτων

4750 - Μεταφορά στην Κατηγορία Επιτήρησης από 8/4/2011.

4887 - Μεταφορά στην Κατηγορία Επιτήρησης από 10/4/2012.

4912 - Μεταφορά στην κατηγορία Επιτήρησης από 31/7/2012.

4918 - Αναστολή διαπραγμάτευσης από 31/8/2012.

4955 - Μεταφορά στην Επιτήρηση από 5/4/2013.

4957 - Μεταφορά στην Επιτήρηση από 5/4/2013.

4958 - Μεταφορά στην Επιτήρηση από 5/4/2013.

4959 - Μεταφορά στην Επιτήρηση από 5/4/2013.

5093 - Μεταφορά στην Κατηγορία Επιτήρησης από 8/4/2015.

5112 - Μεταφορά στην Κατηγορία Επιτήρησης από 15/04/2016.

5115 - Μεταφορά στην Κατηγορία Επιτήρησης από 15/04/2016.

5141 - Μεταφορά στην Κατηγορία Επιτήρησης από 10/05/2017.

5153 - Αναστολή διαπραγμάτευσης από 03/10/2017.

5160 - Μεταφορά στην Κατηγορία Επιτήρησης από 15/04/2016.

5162 - Μεταφορά στην Κατηγορία Επιτήρησης από 21/12/2009.

5165 - Μεταφορά στην Κατηγορία Επιτήρησης από 15/02/2018.

5174 - Αναστολή διαπραγμάτευσης από 02/05/2018.

5178 - Μεταφορά στην Κατηγορία Επιτήρησης από 11/05/2018.

5179 - Αναστολή διαπραγμάτευσης από 25/05/2018.

5191 - Αναστολή διαπραγμάτευσης από 02/10/2018.

5192 - Αναστολή διαπραγμάτευσης από 02/10/2018.

5193 - Μεταφορά στην κατηγορία Επιτήρησης από 25/10/2018.

5194 - Μεταφορά στην κατηγορία Επιτήρησης από 25/10/2018.

5197 - Μεταφορά στην κατηγορία Επιτήρησης από 07/11/2018.

5205 - Αναστολή διαπραγμάτευσης από 02/05/2019.

5206 - Αναστολή διαπραγμάτευσης από 02/05/2019.

5216 - Αναστολή διαπραγμάτευσης από 01/10/2019.

5232 - Μεταφορά στην Κατηγορία Επιτήρησης από 08/04/2011.

5233 - Αναστολή διαπραγμάτευσης από 13/05/2020.

5241 - Αναστολή διαπραγμάτευσης από 26/06/2020

5243 - Αναστολή διαπραγμάτευσης από 01/07/2020.

5245 - Μεταφορά στη Κατηγορία Επιτήρησης από 09/07/2020.

5246 - Μεταφορά στην κατηγορία Επιτήρησης από 09/07/2020.

5248 - Μεταφορά στην κατηγορία Επιτήρησης από 06/09/2011.

5251 - Μεταφορά στην κατηγορία Επιτήρησης από τις 25/11/2011.

5253 - Μεταφορά στην Επιτήρηση από 14/5/2021.

Στοιχεία Συναλλαγών Πακέτων

Χρεόγραφο	Όγκος πακέτου	Τιμή πακέτου	Αξία πακέτου	Ώρα έγκρισης	Σημείωση
LAMDA DEVELOPMENT(ΚΟ)	200,000	7.59	1,518,000.00	10:49:46	20
ΠΕΙΡΑΙΩΣ FINANCIAL HOLD (ΚΟ)	125,000	1.63	204,250.00	12:56:30	20
ΠΕΙΡΑΙΩΣ FINANCIAL HOLD (ΚΟ)	125,000	1.63	204,250.00	13:09:17	20
ΟΤΕ (ΚΟ)	66,631	14.78	984,806.18	13:10:48	20
ΠΑΠΟΥΤΣΑΝΗΣ (ΚΟ)	50,000	2.25	112,500.00	13:18:11	20
ΟΤΕ (ΚΟ)	67,177	14.67	985,150.71	15:33:49	20
EUROBANK HOLDINGS (ΚΟ)	400,000	0.790	316,000.00	15:42:48	20
LAMDA DEVELOPMENT(ΚΟ)	79,000	7.57	598,030.00	16:26:36	20

Σημειώσεις πακέτων

- 9 - Μέθοδος 6-1 / Ειδική Χρέωση
- 10 - Μέθοδος 6-1 / Ειδική Χρέωση, Αυθημερόν Διακανονισμός
- 14 - Μέθοδος 6-3 / Πακέτο Αποκατάστασης, Ατελής αγορά και Πώληση
- 18 - Μέθοδος 6-2 / SPOT 1
- 19 - Μέθοδος 6-2 / SPOT 2
- 20 - Μέθοδος 6-1 και Μέθοδος 6-1 Αυθημερόν Διακανονισμός
- 21 - Άλλη Προσυμφωνημένη

Στοιχεία Συναλλαγών Δικαιωμάτων

Ημερ. αποκοπής	Έναρξη εξάσκησης	Λήξη εξάσκησης	Λήξη διαπραγμάτευσης	Δικαιώματα	Κατωτ Τιμή	Ανωτ Τιμή	Τιμή κλεισ.	Τελευταία ζήτηση	Τελευταία προσφορά	Όγκος	Πράξεις	Αξία Συναλλαγών
----------------	------------------	----------------	----------------------	------------	------------	-----------	-------------	------------------	--------------------	-------	---------	-----------------

Δεν υπάρχουν Συναλλαγές Δικαιωμάτων.

Στοιχεία Συναλλαγών Εκποιήσεων

Χρεόγραφα	Τύπος Χρεογράφου	Όγκος Συναλλαγών	Αριθμός Πράξεων	Αξία Συναλλαγών	Σημείωση
-----------	------------------	------------------	-----------------	-----------------	----------

Δεν πραγματοποιήθηκαν Εκποιήσεις Μετοχών.

Σημειώσεις Εκποιήσεων

- 1 - Δημόσιος Ανοικτός Πλειστηριασμός
- 2 - Εκποίηση Ενσώματων Ονομαστικών Μετοχών
- 3 - Εκποίηση Αδιάθετων Κλασματικών Υπολοίπων

Στοιχεία Ενεργητικού Διαπραγματεύσιμων Αμοιβαίων Κεφαλαίων (Δ.Α.Κ.)

	Ημερομηνία συναλλαγών	Δημιουργία / Εξαγορά	Αριθ. Μερ. (T-1)	Νέα Μερ. (T-1)	Εξαγορασθ. Μερ. (T-1)	Μερίδια (T) [1]	Αξία Ενεργητικού [2]	Καθαρή Τιμή	Μέρισμα /Μερίδιο	Ημερ. Αποκοπής
ALPHA ETF FTSE Athex Large Cap	18/05/2021	5,000	853,597	---	---	853,597	19,030,450.00	22.2944	0.81	01/07/2020

Σημειώσεις Δ.Α.Κ.

[1] - Αριθμ. μεριδίων (T) = Αριθμ. μεριδίων (T-1) + Νεοεκδιθέντα μερίδια (T-1) - Εξαγορασθέντα μερίδια (T-1)

[2] - Περιλαμβάνονται και τα μερίδια που δημιουργήθηκαν / εξαγοράσθηκαν την ημέρα T-1.

Περιγραφή	Στοιχεία
Όνομασία Δ.Α.Κ.	ALPHA ETF FTSE Athex Large Cap
Σύμβολο Δ.Α.Κ. (GR)	ΑΔΑΚ
Σύμβολο Δ.Α.Κ. (EN)	AETF
ISIN Δ.Α.Κ.	GRF000153004
Κατηγορία Διαπραγμάτευσης	Διαπραγματεύσιμα Αμοιβαία Κεφάλαια (Δ.Α.Κ.)
Τύπος Δ.Α.Κ.	Μετοχών
Τρόπος διαχείρισης	Παθητικός
Επενδυτική Στρατηγική	Σκοπός της επενδυτικής πολιτικής του Αμοιβαίου Κεφαλαίου είναι η αναπαραγωγή της αποδόσεως του Δείκτη FTSE/X.A. Large Cap του Χρηματιστηρίου Αθηνών σε όρους Ευρώ, ακολουθώντας πλήρως και πανομοιότυπως τη σύνθεση του υποκείμενου Δείκτη.
Εκδότης	ΑΛΦΑ ASSET MANAGEMENT Α.Ε.Δ.Α.Κ.
Εταιρεία Διαχείρισης	ΑΛΦΑ ASSET MANAGEMENT Α.Ε.Δ.Α.Κ.
Ειδικοί Διαπραγματευτές	ΑΛΦΑ FINANCE Α.Χ.Ε.Π.Ε.Υ. , ΕΘΝΙΚΗ ΧΡΗΜΑΤΙΣΤΗΡΙΑΚΗ Α.Χ.Ε.Π.Ε.Υ.
Θεματοφύλακας	ΑΛΦΑ ΤΡΑΠΕΖΑ Α.Ε.
Σύμβολο Δείκτη (GR)	FTSE
Σύμβολο Δείκτη (EN)	FTSE
Όνομασία Δείκτη	FTSE/X.A. Large Cap
ISIN Δείκτη	GRI99201A006
Κλάσμα Δείκτη [1]	1/100
Αρχική Τιμή Μεριδίου	21.76
Συνολικός Αριθμός Μεριδίων [2]	853,597
Ημερομηνία πρώτης Έκδοσης	14/01/2008
Ημερομηνία έναρξης Διαπραγμάτευσης	24/01/2008
Νόμισμα Διαπραγμάτευσης	ΕΥΡΩ
Νόμισμα Ενεργητικού	ΕΥΡΩ
Αρχική Αξία Ενεργητικού [3]	3,000,000.00
Αριθμ. Μεριδίων για Δημιουργία-Εξαγορά [4]	5,000
Αμοιβή Διαχείρισης	0.375

Σημειώσεις Δ.Α.Κ.

[1] - Το κλάσμα της τιμής του δείκτη που αποτελεί η τιμή της πρώτης έκδοσης

[2] - Ο αριθμός μεριδίων που διαπραγματεύθηκαν στο Χρηματιστήριο την ημέρα T

[3] - Η αξία του ενεργητικού κατά την έκδοση

[4] - Ο αριθμός μεριδίων που απαιτείται κατά τη διαδικασία δημιουργίας εξαγοράς

ΑΝΑΚΟΙΝΩΣΕΙΣ

ΓΝΩΣΤΟΠΟΙΗΣΕΙΣ ΕΤΑΙΡΕΙΩΝ

From: ΕΙΔΗΣΕΟΦΩΝΙΚΗ ΕΛΛΑΣ Α.Ε.Ε.
Posted At: 17 May 2021 17:24
Conversation: ΑΝΑΚΟΙΝΩΣΗ ΡΥΘΜΙΖΟΜΕΝΗΣ ΠΛΗΡΟΦΟΡΙΑΣ ΤΟΥ Ν. 3556/2007: Γνωστοποίηση για μεταβολή ποσοστού μετόχων σε επίπεδο δικαιωμάτων ψήφου
Posted To: DOLAnnouncements2
Subject: ΑΝΑΚΟΙΝΩΣΗ ΡΥΘΜΙΖΟΜΕΝΗΣ ΠΛΗΡΟΦΟΡΙΑΣ ΤΟΥ Ν. 3556/2007: Γνωστοποίηση για μεταβολή ποσοστού μετόχων σε επίπεδο δικαιωμάτων ψήφου

ΑΝΑΚΟΙΝΩΣΗ ΡΥΘΜΙΖΟΜΕΝΗΣ ΠΛΗΡΟΦΟΡΙΑΣ ΤΟΥ Ν. 3556/2007:

Η εταιρία «ΕΙΔΗΣΕΟΦΩΝΙΚΗ ΕΛΛΑΣ - ΑΝΩΝΥΜΗ ΕΜΠΟΡΙΚΗ ΕΤΑΙΡΕΙΑ - ΥΠΗΡΕΣΙΕΣ ΤΗΛΕΧΟΠΛΗΡΟΦΟΡΗΣΗΣ - ΟΛΟΚΛΗΡΩΜΕΝΕΣ ΥΠΗΡΕΣΙΕΣ ΠΛΗΡΟΦΟΡΙΚΗΣ ΚΑΙ ΕΠΙΚΟΙΝΩΝΙΩΝ» (η «**Εταιρία**»), σύμφωνα με τον ν. 3556/2007 και κατόπιν σχετικής ενημέρωσης που έλαβε την 17.05.2021 από τους Βασικούς Μετόχους (όπως ορίζονται κατωτέρω) και την εταιρία ANCOSTAR HOLDINGS LIMITED, ανακοινώνει τα εξής:

Τα φυσικά πρόσωπα που εμφανίζονται στον παρακάτω πίνακα (οι «**Βασικοί Μέτοχοι**») υπέγραψαν την από 19.06.2020 συμφωνία μετόχων (η «**Συμφωνία Μετόχων**»), με την οποία συμφώνησαν να συντονιστούν μεταξύ τους, ώστε να επιδιώξουν τον από κοινού έλεγχο της Εταιρίας και της ANΚΟΣΤΑΡ ΕΛΛΑΣ

ΣΥΜΜΕΤΟΧΩΝ – ΠΑΡΟΧΗΣ ΥΠΗΡΕΣΙΩΝ ΜΟΝΟΠΡΟΣΩΠΗ ΑΝΩΝΥΜΗ ΕΤΑΙΡΕΙΑ (η «ΑΝΚΟΣΤΑΡ ΕΛΛΑΣ»).

Ειδικότερα, η Συμφωνία Μετόχων προβλέπει ότι για τη λήψη απόφασης από το Διοικητικό Συμβούλιο της Εταιρίας και της ΑΝΚΟΣΤΑΡ ΕΛΛΑΣ θα πρέπει να συναινεί το σύνολο των μελών που προτείνεται/υποδεικνύεται από όλους τους Βασικούς Μετόχους ενώ για τη λήψη απόφασης από τη Γενική Συνέλευση των μετόχων της Εταιρίας και της ΑΝΚΟΣΤΑΡ ΕΛΛΑΣ δε θα πρέπει να αντιλέγει κανείς εκ των Βασικών Μετόχων.

Επιπλέον, σύμφωνα με τη Συμφωνία Μετόχων, οι Βασικοί Μέτοχοι αναλαμβάνουν να ψηφίζουν με το σύνολο των μετοχών που εκάστοτε κατέχουν (ή ελέγχουν με έμμεσο τρόπο) κατά τρόπο ώστε να υλοποιούνται οι δεσμεύσεις της Συμφωνίας Μετόχων.

Επομένως, σύμφωνα με το άρθρο 10 περ. (α) του ν.3556/2007, οι Βασικοί Μέτοχοι, συνεπεία της σύναψης της Συμφωνίας Μετόχων, υποχρεούνται να υιοθετούν κοινή πολιτική ως προς τη διοίκηση της Εταιρίας μέσω της συντονισμένης άσκησης των δικαιωμάτων ψήφου που κατέχουν.

Η γνωστοποίηση έλαβε χώρα δεδομένου ότι η ΑΝΚΟΣΤΑΡ ΕΛΛΑΣ απέκτησε στις 13.05.2021 47.510 μετοχές της Εταιρίας, οι οποίες αντιστοιχούν σε 0,17% του συνόλου των μετοχών και δικαιωμάτων ψήφου αυτής, και συνεπεία της ως άνω απόκτησης έγινε υπέρβαση του ορίου του 3%.

Κατά συνέπεια, οι Βασικοί Μέτοχοι, κατέχουν από κοινού 24.843.297 μετοχές και δικαιώματα ψήφου της Εταιρίας, που αντιπροσωπεύουν ποσοστό 89,53% του συνόλου των μετοχών και δικαιωμάτων ψήφου στην Εταιρία, ως ακολούθως:

Μέτοχος	Αριθμός Άμεσων	Αριθμός Άμεσων	Ποσοστό (%)	Αριθμός Άμεσων	Αριθμός Άμεσων	Ποσοστό (%)
----------------	-----------------------	-----------------------	--------------------	-----------------------	-----------------------	--------------------

	Δικ/των Ψήφου πριν τη γνωστοποίηση	και Έμμεσων Δικ/των Ψήφου πριν τη γνωστοποίηση	Άμεσων και Έμμεσων Δικ/των Ψήφου πριν τη γνωστοποίηση	Δικ/των Ψήφου μετά τη γνωστοποίηση	και Έμμεσων Δικ/των Ψήφου μετά τη γνωστοποίηση	Άμεσων και Έμμεσων Δικ/των Ψήφου μετά τη γνωστοποίηση
Γεώργιος Θεοδόσης – Μαλιούρης του Αναστασίου	7.002.284	24.086.984	86,49%	7.002.284	24.843.297	89,53%
Τερέζα Θεοδόση του Γεωργίου	3.475.475	24.086.984	86,49%	3.475.475	24.843.297	89,53%
Ευστράτιος Απέργης του Νικολάου-Φιλίππου	2.441.343	24.086.984	86,49%	2.441.343	24.843.297	89,53%
PULCLAIR COMPANY LTD*	2.095.000	2.095.000	7,52%	2.095.000	2.095.000	7,55%
PANFORCE LIMITED**	323.000	323.000	1,16%	323.000	323.000	1,16%
ΑΝΚΟΣΤΑΡ ΕΛΛΑΣ ΣΥΜΜΕΤΟΧΩΝ – ΠΑΡΟΧΗΣ ΥΠΗΡΕΣΙΩΝ ΜΟΝΟΠΡΟΣΩΠΗ ΑΝΩΝΥΜΗ ΕΤΑΙΡΕΙΑ*** *	8.749.882	8.749.882	31,42%	9.506.195	9.506.195	34,26%
Σύνολο	24.086.984	24.086.984	86,49%	24.843.297	24.843.297	89,53%

* Η PULCLAIR COMPANY LTD ανήκει κατά 100% στον κ. Γεώργιο Θεοδόση – Μαλλιούρη.

** Η PANFORCE LIMITED ανήκει κατά 100% στον κ. Ευστράτιο Απέργη.

*** Ο αριθμός δικαιωμάτων ψήφου και μετοχών και το αντίστοιχο ποσοστό ως προς τους Βασικούς Μετόχους προκύπτει αφού προστεθούν τα δικαιώματα ψήφου και μετοχές των PULCLAIR COMPANY LTD, PANFORCE LIMITED και ANΚΟΣΤΑΡ ΕΛΛΑΣ.

**** Η ANΚΟΣΤΑΡ ΕΛΛΑΣ ανήκει κατά 100% στην κυπριακή εταιρία ANCOSTAR HOLDINGS LIMITED, η οποία ελέγχεται από κοινού και ανήκει στους Βασικούς Μετόχους (κατά 52,75% στον Γεώργιο Θεοδόση – Μαλλιούρη, 20,15% στην Τερέζα Θεοδόση του Γεωργίου και 27,10% στον Ευστράτιο Απέργη). Άρα και η ANCOSTAR HOLDINGS LIMITED κατέχει μέσω της ANΚΟΣΤΑΡ ΕΛΛΑΣ τις μετοχές και δικαιώματα ψήφου που εμφανίζονται στον παραπάνω πίνακα.

Τέλος, σημειώνεται ότι η γνωστοποίηση υποβλήθηκε από τους Βασικούς Μετόχους καθώς και από την ANCOSTAR HOLDINGS LIMITED για λογαριασμό της και για λογαριασμό της ANΚΟΣΤΑΡ ΕΛΛΑΣ.

Καλλιθέα, 17.05.2021

From: HOUSEMARKET A.E.
Posted At: 17 May 2021 17:24
Conversation: HOUSEMARKET - Ολοκλήρωση Διαδικασιών Δημοσιότητας του Σχεδίου Διάσπασης
Posted To: DOLAnnouncements2

Subject: HOUSEMARKET - Ολοκλήρωση Διαδικασιών Δημοσιότητας του Σχεδίου Διάσπασης

HOUSEMARKET - Ολοκλήρωση Διαδικασιών Δημοσιότητας του Σχεδίου Διάσπασης

[Ανακοίνωση - Ολοκλήρωση Διαδικασιών Δημοσιότητας του Σχεδίου Διάσπασης](#)

From: ΜΟΤΟΡ ΟΪΛ Α.Ε.
Posted At: 17 May 2021 17:32
Conversation: Ολοκλήρωση της συναλλαγής για την απόκτηση χαρτοφυλακίου Αιολικών Πάρκων
Posted To: DOLAnnouncements2
Subject: Ολοκλήρωση της συναλλαγής για την απόκτηση χαρτοφυλακίου Αιολικών Πάρκων

Σε συνέχεια σχετικής ανακοίνωσης της 31^{ης} Μαρτίου 2021, η ΜΟΤΟΡ ΟΙΛ (ΕΛΛΑΣ) Α.Ε. ανακοινώνει ότι στις 14 Μαΐου 2021 εγκρίθηκε από την Επιτροπή Ανταγωνισμού η απόκτηση από την TEFORTO HOLDINGS LIMITED* του συνόλου του μετοχικού κεφαλαίου έξι εταιρειών οι οποίες διαθέτουν χαρτοφυλάκιο ένδεκα εν λειτουργία αιολικών πάρκων συνολικής δυναμικότητας 220 MW και ενός επιπλέον υπό κατασκευή αιολικού πάρκου δυναμικότητας 20 MW. Οι παραπάνω έξι εταιρείες διαθέτουν, εκτός από τα δώδεκα αιολικά πάρκα, χαρτοφυλάκιο αδειών προς ανάπτυξη συνολικής ισχύος 650 MW.

Η ολοκλήρωση της συναλλαγής ολοκληρώθηκε στις 17 Μαΐου 2021 με την καταβολή ποσού EUR 117,1 εκατ.

Μαρούσι, 17 Μαΐου 2021.

Το Διοικητικό Συμβούλιο

() Εταιρεία που διαχειρίζεται το χαρτοφυλάκιο των Ανανεώσιμων Πηγών Ενέργειας (ΑΠΕ) του Ομίλου ΜΟΤΟΡ ΟΙΛ (ΕΛΛΑΣ) Α.Ε.*

From: ALPHA TRUST ΑΝΔΡΟΜΕΔΑ Α.Ε.Ε.Χ.
Posted At: 17 May 2021 18:42
Conversation: ΑΝΑΚΟΙΝΩΣΗ ΡΥΘΜΙΖΟΜΕΝΗΣ ΠΛΗΡΟΦΟΡΙΑΣ
Posted To: DOLAnnouncements2

Subject: ΑΝΑΚΟΙΝΩΣΗ ΡΥΘΜΙΖΟΜΕΝΗΣ ΠΛΗΡΟΦΟΡΙΑΣ

Οράτε συνημμένο

[ΑΝΑΚΟΙΝΩΣΗ ΡΥΘΜΙΖΟΜΕΝΗΣ ΠΛΗΡΟΦΟΡΙΑΣ](#)

From: BRIQ PROPERTIES Α.Ε.Ε.Α.Π.
Posted At: 17 May 2021 18:43
Conversation: Πρακτικά Επιτροπής Ελέγχου
Posted To: DOLAnnouncements2

Subject: Πρακτικά Επιτροπής Ελέγχου

Ως συνημμένο

[Πρακτικά Επιτροπής Ελέγχου](#)

From: AUTOHELLAS A.T.E.E.
Posted At: 17 May 2021 18:43
Conversation: ΑΓΟΡΑ ΙΔΙΩΝ ΜΕΤΟΧΩΝ
Posted To: DOLAnnouncements2

Subject: ΑΓΟΡΑ ΙΔΙΩΝ ΜΕΤΟΧΩΝ

AUTOHELLAS ATEE: ΑΝΑΚΟΙΝΩΣΗ ΑΓΟΡΑΣ ΙΔΙΩΝ ΜΕΤΟΧΩΝ

Η AUTOHELLAS ATEE (η **Εταιρεία**) ανακοινώνει στο Επενδυτικό Κοινό ότι, σύμφωνα με το άρθρο 49 του Ν. 4548/2018 και σε υλοποίηση των αποφάσεων της Ετήσιας Τακτικής Γενικής Συνέλευσης των Μετόχων της (συνεδρίαση 15.07.2020), και της από 23^η Ιουλίου 2020 απόφασης του Διοικητικού Συμβουλίου, προέβη στις 17/05/2021, μέσω του μέλους του Χρηματιστηρίου Αθηνών EUROXX Χρηματιστηριακή Α.Ε.Π.Ε.Υ., σε αγορά 6.690 Ιδίων Μετοχών με μέση τιμή κτήσης 7,193 ευρώ ανά μετοχή και συνολική αξία συναλλαγής 48.122,15 ευρώ.

Μετά και την προαναφερόμενη απόκτηση, η Εταιρεία κατέχει συνολικά 672.590 ίδιες μετοχές που αντιπροσωπεύουν ποσοστό 1,376% του συνόλου των μετοχών της Εταιρείας.

Η παρούσα ανακοίνωση εκδίδεται σύμφωνα με τον Κανονισμό (ΕΕ) αριθ. 596/2014 του Ευρωπαϊκού Κοινοβουλίου και του Συμβουλίου της 16ης Απριλίου 2014 και τον κατ' εξουσιοδότηση Κανονισμό (ΕΕ) 2016/1052 της Επιτροπής της 8ης Μαρτίου 2016.

From: INTPAKOM A.E.
Posted At: 17 May 2021 18:44
Conversation: ΑΝΑΚΟΙΝΩΣΗ ΡΥΘΜΙΖΟΜΕΝΗΣ ΠΛΗΡΟΦΟΡΙΑΣ ΤΟΥ Ν.
3556/2007: Γνωστοποίηση συναλλαγών
Posted To: DOLAnnouncements2

Subject: ΑΝΑΚΟΙΝΩΣΗ ΡΥΘΜΙΖΟΜΕΝΗΣ ΠΛΗΡΟΦΟΡΙΑΣ ΤΟΥ Ν.
3556/2007: Γνωστοποίηση συναλλαγών

Παιανία, 17 Μαΐου 2021 – Η «**INTPAKOM ΑΝΩΝΥΜΗ ΕΤΑΙΡΙΑ ΣΥΜΜΕΤΟΧΩΝ**» (δ.τ. «**INTRACOM HOLDINGS**»), ενημερώνει το επενδυτικό κοινό, σύμφωνα με τις διατάξεις των άρθρων 3 και 21 του Ν. 3556/2007 και σε συνδυασμό με το άρθρο 19 του Κανονισμού (ΕΕ) αριθ. 596/2014, ότι ο κ. Γεώργιος Άννινος, Αντιπρόεδρος του Δ.Σ. της Εταιρείας, στις 14.05.2021 προέβη σε πώληση 32.298 Κοινών Ονομαστικών, μετά δικαιώματος ψήφου, μετοχών της Intracom Holdings, συνολικής αξίας € 49.342,04. Η ως άνω πώληση πραγματοποιήθηκε από την Κοινή Επενδυτική Μερίδα που διατηρεί ο κ. Γεώργιος Άννινος με τη σύζυγό του κα Μαρία Άννινου.

From: ΙΑΣΩ Α.Ε.
Posted At: 17 May 2021 19:12
Conversation: Ανακοίνωση σύμφωνα με τις διατάξεις του άρθρου 24 παράγραφος 2 του Νόμου 3461/2006 (Ορθή Επανάληψη)
Posted To: DOLAnnouncements2

Subject: Ανακοίνωση σύμφωνα με τις διατάξεις του άρθρου 24 παράγραφος 2 του Νόμου 3461/2006 (Ορθή Επανάληψη)

Δείτε την ανακοίνωση.

[Ανακοίνωση](#)

From: ΙΑΣΩ Α.Ε.
Posted At: 17 May 2021 19:32
Conversation: Ανακοίνωση σύμφωνα με τις διατάξεις του άρθρου 24 παράγραφος 2 του Νόμου 3461/2006 (Ορθή Επανάληψη)
Posted To: DOLAnnouncements2

Subject: Ανακοίνωση σύμφωνα με τις διατάξεις του άρθρου 24 παράγραφος 2 του Νόμου 3461/2006 (Ορθή Επανάληψη)

Δείτε την ανακοίνωση.

[Ανακοίνωση](#)

From: INTERCONTINENTAL INTERNATIONAL
Posted At: 17 May 2021 20:15
Conversation: ΑΝΑΚΟΙΝΩΣΗ ΓΙΑ ΤΗΝ ΠΡΟΑΝΑΓΓΕΛΙΑ ΓΕΝΙΚΗΣ ΣΥΝΕΛΕΥΣΗΣ
Posted To: DOLAnnouncements2

Subject: ΑΝΑΚΟΙΝΩΣΗ ΓΙΑ ΤΗΝ ΠΡΟΑΝΑΓΓΕΛΙΑ ΓΕΝΙΚΗΣ ΣΥΝΕΛΕΥΣΗΣ

Παρακαλώ δείτε το αρχείο με την πρόσκληση της Γενικής Συνέλευσης.

[Πρόσκληση Γενικής Συνέλευσης 2021](#)

From: ΔΕΗ Α.Ε.
Posted At: 17 May 2021 20:16
Conversation: Επεξηγήσεις επί των θεμάτων της ΕΓΣ
Posted To: DOLAnnouncements2

Subject: Επεξηγήσεις επί των θεμάτων της ΕΓΣ

Ανακοίνωση

Η Δημόσια Επιχείρηση Ηλεκτρισμού Α.Ε. γνωστοποιεί ότι, οι επεξηγήσεις επί των θεμάτων της Ημερήσιας Διάταξης της Έκτακτης Γενικής Συνέλευσης των Μετόχων της Εταιρείας, που θα πραγματοποιηθεί στις 4 Ιουνίου 2021, είναι αναρτημένες στην ιστοσελίδα της Εταιρείας,

<https://www.dei.gr/el/i-dei/enimerwsi-ependutwn/genikes-suneleuseis-metoxwn/anakoinwseis-gia-genikes-suneleuseis-metoxwn-2021/extraordinary-gen-meeting-of-shareholders-on-4621>

Αθήνα, 17 Μαΐου 2021

From: AUTOHELLAS A.T.E.E.
Posted At: 17 May 2021 20:30
Conversation: ΑΝΑΚΟΙΝΩΣΗ ΣΥΜΜΕΤΟΧΗΣ ΤΗΣ AUTOHELLAS ΣΤΗΝ ΑΥΞΗΣΗ ΜΕΤΟΧΙΚΟΥ ΚΕΦΑΛΑΙΟΥ ΤΗΣ AEGEAN
Posted To: DOLAnnouncements2
Subject: ΑΝΑΚΟΙΝΩΣΗ ΣΥΜΜΕΤΟΧΗΣ ΤΗΣ AUTOHELLAS ΣΤΗΝ ΑΥΞΗΣΗ ΜΕΤΟΧΙΚΟΥ ΚΕΦΑΛΑΙΟΥ ΤΗΣ AEGEAN

ΑΝΑΚΟΙΝΩΣΗ

ΣΥΜΜΕΤΟΧΗΣ ΤΗΣ AUTOHELLAS ΣΤΗΝ ΑΥΞΗΣΗ ΜΕΤΟΧΙΚΟΥ ΚΕΦΑΛΑΙΟΥ ΤΗΣ AEGEAN

Η «AUTOHELLAS Ανώνυμος Τουριστική και Εμπορική Εταιρεία» (στο εξής «Εταιρεία») γνωστοποιεί στο επενδυτικό κοινό ότι το Διοικητικό Συμβούλιο της Εταιρείας αποφάσισε την 14.5.2021 τα εξής:

(α) να συμμετάσχει η Εταιρεία στην αύξηση μετοχικού κεφαλαίου που αποφάσισε το Διοικητικό Συμβούλιο της «Αεροπορία Αιγαίου Α.Ε.» (στο εξής «Aegean») ασκώντας πλήρως τα δικαιώματα προτίμησης που αναλογούν στο ποσοστό που κατέχει η Εταιρεία στην Aegean 11,836%, συνολικής αξίας €7.101.685,73, προκειμένου να διατηρήσει το ποσοστό συμμετοχής της στην Aegean.

(β) Να διατηρήσει η Εταιρεία το παραπάνω ποσοστό συμμετοχής της στην Aegean για χρονικό διάστημα έξι (6) μηνών κατ' ελάχιστο μετά την έναρξη διαπραγμάτευσης των νέων μετοχών.

(γ) Να ασκήσει το παρεχόμενο δικαίωμα προεγγραφής για την κάλυψη τυχόν αδιάθετων μετοχών έως ποσοστού 3,33%, που αντιστοιχεί σε συνολική αξία έως €2.000.000.

Σε συνέχεια δε των αποφάσεων του Διοικητικού Συμβουλίου της Aegean και της σχετικής από 14.5.2021 ανακοίνωσης της τελευταίας, σύμφωνα με τις οποίες η τιμή διάθεσης των νέων μετοχών καθορίστηκε σε €3,20 ανά μετοχή, ήτοι εντός του προβλεπόμενου σύμφωνα με την απόφαση του Διοικητικού Συμβουλίου της Εταιρείας πλαισίου, η Εταιρεία θα προβεί στην εκτέλεση των ανωτέρω αποφάσεων κατά τις καθοριζόμενες από την Aegean διαδικασία και προθεσμίες και ειδικότερα στην άσκηση του δικαιώματος προτίμησης επί 2.219.276 νέων μετοχών.

From: SPACE HELLAS A.E.

Posted At: 18 May 2021 09:26

Conversation: Ανακοίνωση-Ετήσια Παρουσίαση Αναλυτών

Posted To: DOLAnnouncements2

Subject: Ανακοίνωση-Ετήσια Παρουσίαση Αναλυτών

ΑΝΑΚΟΙΝΩΣΗ

Η SPACE HELLAS A.E. Συστήματα και Υπηρεσίες Τηλεπικοινωνιών, Πληροφορικής, Ασφάλειας - Ιδιωτική Επιχείρηση Παροχής Υπηρεσιών Ασφάλειας ανακοινώνει προς ενημέρωση του επενδυτικού κοινού ότι η παρουσίαση προς τους αναλυτές σχετικά με τα οικονομικά αποτελέσματα χρήσης 2020, στο πλαίσιο της σχετικής ενημέρωσης της 18.05.2021, έχει αναρτηθεί στον ιστότοπο της εταιρείας στον ακόλουθο σύνδεσμο: <https://www.space.gr/el/annual-investors-reports>

Αγ. Παρασκευή, 18 Μαΐου 2021

From: ΜΥΤΙΛΗΝΑΙΟΣ Α.Ε.
Posted At: 18 May 2021 09:43
Conversation: Ανακοίνωση ρυθμιζόμενης πληροφορίας Ν. 3556/2007
Posted To: DOLAnnouncements2
Subject: Ανακοίνωση ρυθμιζόμενης πληροφορίας Ν. 3556/2007

ΜΥΤΙΛΗΝΑΙΟΣ Α.Ε.

Ανακοίνωση ρυθμιζόμενης πληροφορίας Ν. 3556/2007

Η ΜΥΤΙΛΗΝΑΙΟΣ Α.Ε. (η «Εταιρεία»), σύμφωνα με τις διατάξεις του Ν. 3556/2007 και του Κανονισμού (ΕΕ) 596/2014 του Ευρωπαϊκού Κοινοβουλίου και του Συμβουλίου για την κατάχρηση της αγοράς, ανακοινώνει ότι η Gioralex Holdings Limited, νομικό πρόσωπο συνδεδεμένο με τον κ. Νίκο Παπαπέτρου, Γενικό Διευθυντή του Τομέα Ανάπτυξης Ανανεώσιμων Πηγών και Αποθήκευσης Ενέργειας της Εταιρείας, σύμφωνα με την από 17.5.2021 γνωστοποίηση προς την Εταιρεία, προέβη την 17.5.2021 σε αγορά 15.000 κοινών ονομαστικών μετοχών της Εταιρείας, συνολικής αξίας 227.550,00 ευρώ.

From: ΕΛΛΗΝΙΚΑ ΧΡΗΜΑΤΙΣΤΗΡΙΑ Α.Ε.
Posted At: 18 May 2021 09:54
Conversation: Συναλλαγές της Eurobank Equities
Posted To: DOLAnnouncements2

Subject: Συναλλαγές της Eurobank Equities

Η Εταιρία Ελληνικά Χρηματιστήρια-Χρηματιστήριο Αθηνών Α.Ε. Συμμετοχών (ATHEX) ανακοινώνει σύμφωνα με τον Ν.3556/2007 και τις διατάξεις του Κανονισμού (ΕΕ) 596/2014 του Ευρωπαϊκού Κοινοβουλίου και του Συμβουλίου ότι η Eurobank Equities Α.Ε.Π.Ε.Υ. την ενημέρωσε ότι πραγματοποίησε τις εξής συναλλαγές:

α/α	Ημερομηνία γνωστοποίησης στην ATHEX	Ημερομηνία συναλλαγής	Είδος συναλ.	Ποσότητα	Χρηματοπιστωτικό μέσο	Συνολική αξία (ευρώ)
1	17.05.2021	14.05.2021	Αγορά	118	Μετοχές EXAE (κο)	511,53
2	18.05.2021	17.05.2021	Αγορά	354	Μετοχές EXAE (κο)	1.517,48

Η Eurobank Equities Α.Ε.Π.Ε.Υ. πραγματοποίησε τις ανωτέρω συναλλαγές λόγω της ειδικής διαπραγμάτευσης που έχει αναλάβει στην αγορά παραγώγων σε Συμβόλαια Μελλοντικής Εκπλήρωσης (ΣΜΕ) με υποκείμενο τίτλο τη μετοχή της εταιρίας (σύμβολο μετοχής: EXAE).

Η γνωστοποίηση εκ μέρους της Eurobank Equities Α.Ε.Π.Ε.Υ. προς την εταιρεία και ακολούθως από την εταιρία προς τις αρχές της Κεφαλαιαγοράς, γίνεται επειδή ο κ. Κωνσταντίνος Βασιλείου είναι μη εκτελεστικό μέλος του Δ.Σ. της Eurobank Equities Α.Ε.Π.Ε.Υ. ενώ κατέχει ταυτόχρονα τη θέση του Μη Εκτελεστικού Μέλους του Δ.Σ. της ATHEX (υπόχρεο πρόσωπο με βάση το Ν.3340/2005).

From: ΜΟΤΟΡ ΟΪΛ Α.Ε.
Posted At: 18 May 2021 10:16
Conversation: Συναλλαγές της OPTIMA BANK A.E (ρυθμιζόμενη πληροφορία Ν.3556/2007)
Posted To: DOLAnnouncements2
Subject: Συναλλαγές της OPTIMA BANK A.E (ρυθμιζόμενη πληροφορία Ν.3556/2007)

Η ΜΟΤΟΡ ΟΙΛ (ΕΛΛΑΣ) ΔΙΥΛΙΣΤΗΡΙΑ ΚΟΡΙΝΘΟΥ Α.Ε., σύμφωνα με τους Ν. 3556/2007 και 3606/2007, ανακοινώνει ότι η Τράπεζα OPTIMA BANK A.E. την ενημέρωσε ότι πραγματοποίησε τις εξής συναλλαγές:

Ημερομηνία	Συναλλαγή	Ποσότητα	Χρηματοπιστωτικό Μέσο	Αξία (σε ΕΥΡΩ)
17/05/2021	Πώληση	255	Μετοχές ΜΟΗ (ΚΟ)	3.550,55
17/05/2021	Αγορά	5.161	Μετοχές ΜΟΗ (ΚΟ)	71.973,90
17/05/2021	Πώληση	31	ΣΜΕ ΜΟΗ ΙΟΥΝ 2021	43.443,00
17/05/2021	Αγορά	51	Ομόλογο ΜΟΗ (ΜΟΗ Ο1)	51.212,50

Η Τράπεζα OPTIMA BANK A.E. πραγματοποίησε τις ανωτέρω συναλλαγές λόγω της Ειδικής Διαπραγμάτευσης που έχει αναλάβει:

- Επί των Συμβολαίων Μελλοντικής Εκπλήρωσης (ΣΜΕ) με υποκείμενο τίτλο την μετοχή της ΜΟΤΟΡ ΟΙΛ (ΕΛΛΑΣ) ΔΙΥΛΙΣΤΗΡΙΑ ΚΟΡΙΝΘΟΥ Α.Ε. και
- Επί των ομολογίων εκδόσεως ΜΟΤΟΡ ΟΙΛ (ΕΛΛΑΣ) ΔΙΥΛΙΣΤΗΡΙΑ ΚΟΡΙΝΘΟΥ Α.Ε.

Η γνωστοποίηση εκ μέρους της Τράπεζας OPTIMA BANK A.E. προς την Εταιρία και ακολούθως η ανακοίνωση της Εταιρίας προς τις αρχές της Κεφαλαιαγοράς, γίνεται επειδή ο κ. Πέτρος Τζαννετάκης είναι μη εκτελεστικό μέλος του Δ.Σ. της Τράπεζας OPTIMA BANK A.E., ενώ κατέχει τη θέση του εκτελεστικού μέλους του Δ.Σ. της ΜΟΤΟΡ ΟΙΛ (ΕΛΛΑΣ) ΔΙΥΛΙΣΤΗΡΙΑ ΚΟΡΙΝΘΟΥ Α.Ε.

Ο κ. Πέτρος Τζαννετάκης είναι πρόσωπο υπόχρεο να γνωστοποιεί τις χρηματιστηριακές συναλλαγές του με αντικείμενο κινητές αξίες εκδόσεως ΜΟΤΟΡ ΟΙΛ (ΕΛΛΑΣ) ΔΙΥΛΙΣΤΗΡΙΑ ΚΟΡΙΝΘΟΥ Α.Ε. (άρθρο 19 του Κανονισμού ΕΕ 596/2014).

Μαρούσι, 18 Μαΐου 2021

Το Διοικητικό Συμβούλιο

From: ΓΕΚ ΤΕΡΝΑ Α.Ε.
Posted At: 18 May 2021 10:20
Conversation: ΑΓΟΡΑ ΙΔΙΩΝ ΜΕΤΟΧΩΝ
Posted To: DOLAnnouncements2

Subject: ΑΓΟΡΑ ΙΔΙΩΝ ΜΕΤΟΧΩΝ

Η ΓΕΚ ΤΕΡΝΑ Α.Ε., κατ' εφαρμογή του Κανονισμού (ΕΕ) 596/2014 του Ευρωπαϊκού Κοινοβουλίου και του κατ' εξουσιοδότηση Κανονισμού (ΕΕ) 2016/1052 της Επιτροπής, γνωστοποιεί στο Επενδυτικό Κοινό ότι, σύμφωνα με το άρθρο 49 του Ν 4548/2018 όπως τροποποιήθηκε και ισχύει και σε εκτέλεση της από 8/7/2020 απόφασης της Τακτικής Γενικής Συνέλευσης των Μετόχων της Εταιρείας, προέβη την 17/5/2021, μέσω του μέλους του Χ.Α. ΒΕΤΑ ΑΧΕΠΕΥ, σε αγορά 11.292 ιδίων μετοχών με μέση τιμή κτήσης 10,0159 ευρώ ανά μετοχή και συνολική αξία συναλλαγής 113.099,16 ευρώ και μέσω του μέλους του Χ.Α. EUROXX ΧΡΗΜΑΤΗΣΤΗΡΙΑΚΗ ΑΧΕΠΕΥ, σε αγορά 7.000 ιδίων μετοχών με μέση τιμή κτήσης 10,0143 ευρώ ανά μετοχή και συνολική αξία συναλλαγής 70.100,00 ευρώ.

From: PROFILE A.E.B.E.
Posted At: 18 May 2021 11:03
Conversation: ΓΝΩΣΤΟΠΟΙΗΣΗ ΑΓΟΡΑΣ ΙΔΙΩΝ ΜΕΤΟΧΩΝ
Posted To: DOLAnnouncements2

Subject: ΓΝΩΣΤΟΠΟΙΗΣΗ ΑΓΟΡΑΣ ΙΔΙΩΝ ΜΕΤΟΧΩΝ

Η Διοίκηση της Ανώνυμης Εταιρείας με την επωνυμία «PROFILE ΑΝΩΝΥΜΟΣ ΕΜΠΟΡΙΚΗ ΚΑΙ ΒΙΟΜΗΧΑΝΙΚΗ ΕΤΑΙΡΕΙΑ ΠΛΗΡΟΦΟΡΙΚΗΣ» και το διακριτικό τίτλο «PROFILE SYSTEMS & SOFTWARE A.E.» (εφεξής «Εταιρεία»), κατ' εφαρμογή της κείμενης νομοθεσίας και ειδικότερα του άρθρου 49 του ν. 4548/2018, του Κανονισμού (ΕΕ) 596/2014 του Ευρωπαϊκού Κοινοβουλίου και του Συμβουλίου της 16^{ης} Απριλίου 2014 και του κατ' εξουσιοδότηση Κανονισμού (ΕΕ) 1052/2016 της Ευρωπαϊκής Επιτροπής και στο πλαίσιο της ορθής, έγκυρης και έγκαιρης ενημέρωσης του επενδυτικού κοινού, γνωστοποιεί ότι την 14^η Μαΐου 2021 η Εταιρεία προέβη στην αγορά 900 ιδίων μετοχών με μέση τιμή κτήσης 4,9200 Ευρώ ανά μετοχή και συνολική αξία συναλλαγής 4.428,00 Ευρώ και την 17^η Μαΐου 2021 η Εταιρεία προέβη στην αγορά 2.680 ιδίων μετοχών με μέση τιμή κτήσης 4,8412 Ευρώ ανά μετοχή και συνολική αξία συναλλαγής 12.974,40 Ευρώ, σε εκτέλεση της από 07.05.2020 απόφασης της Τακτικής Γενικής Συνέλευσης των μετόχων της Εταιρείας και της από 02.06.2020 σχετικής αποφάσεως του Διοικητικού Συμβουλίου αυτής, καθώς και με την από 16.11.2020 απόφαση του Διοικητικού Συμβουλίου, δυνάμει της οποίας αποφασίσθηκε εκ νέου η επανέναρξη εφαρμογής του προγράμματος αγοράς ιδίων μετοχών.

From: VIDAVO A.E.
Posted At: 18 May 2021 12:08
Conversation: ΓΝΩΣΤΟΠΟΙΗΣΗ ΑΠΟΦΑΣΗΣ ΓΙΑ ΤΗΝ ΑΓΟΡΑ ΙΔΙΩΝ ΜΕΤΟΧΩΝ
Posted To: DOLAnnouncements2

Subject: ΓΝΩΣΤΟΠΟΙΗΣΗ ΑΠΟΦΑΣΗΣ ΓΙΑ ΤΗΝ ΑΓΟΡΑ ΙΔΙΩΝ ΜΕΤΟΧΩΝ

Σε συνέχεια της από 04/10/2019 Τακτικής Γενικής Συνέλευσης, η εταιρεία VIDAVO A.E. ενημερώνει, ότι την Πέμπτη, 13.05.2021, απέκτησε εκατό (100) ίδιες μετοχές με μέση τιμή κτήσης 4,86 ευρώ, συνολικής αξίας 486,00 ευρώ.

From: ΜΟΤΟΔΥΝΑΜΙΚΗ Α.Ε.Ε.
Posted At: 18 May 2021 13:39
Conversation: ΑΝΑΚΟΙΝΩΣΗ ΑΛΛΩΝ ΣΗΜΑΝΤΙΚΩΝ ΓΕΓΟΝΟΤΩΝ (ΔΕΝ ΠΡΟΒΛΕΠΟΝΤΑΙ ΣΕ ΑΛΛΕΣ ΚΑΤΗΓΟΡΙΕΣ)/ΑΝΑΚΟΙΝΩΣΗ ΓΝΩΣΤΟΠΟΙΗΣΗΣ ΣΥΝΑΛΛΑΓΩΝ σύμφωνα με τις διατάξεις του Κανονισμού 596/2014 του Ευρωπαϊκού Κοινοβουλίου
Posted To: DOLAnnouncements2
Subject: ΑΝΑΚΟΙΝΩΣΗ ΑΛΛΩΝ ΣΗΜΑΝΤΙΚΩΝ ΓΕΓΟΝΟΤΩΝ (ΔΕΝ ΠΡΟΒΛΕΠΟΝΤΑΙ ΣΕ ΑΛΛΕΣ ΚΑΤΗΓΟΡΙΕΣ)/ΑΝΑΚΟΙΝΩΣΗ ΓΝΩΣΤΟΠΟΙΗΣΗΣ ΣΥΝΑΛΛΑΓΩΝ σύμφωνα με τις διατάξεις του Κανονισμού 596/2014 του Ευρωπαϊκού Κοινοβουλίου

ΑΝΑΚΟΙΝΩΣΗ ΓΝΩΣΤΟΠΟΙΗΣΗΣ ΣΥΝΑΛΛΑΓΩΝ σύμφωνα με τις διατάξεις του Κανονισμού 596/2014 του Ευρωπαϊκού Κοινοβουλίου

Η εταιρία ΜΟΤΟΔΥΝΑΜΙΚΗ Α.Ε.Ε. («Εταιρία»), σύμφωνα με τις διατάξεις του Ν. 3556/2007, του Κανονισμού 596/2014 του Ευρωπαϊκού Κοινοβουλίου και του Συμβουλίου και τις λοιπές ισχύουσες διατάξεις, ανακοινώνει ότι η Ιωάννα Χριστίνα ΣΑΟΥΛΗ, πρόσωπο που έχει στενό δεσμό με μέλος του διοικητικού συμβουλίου της Εταιρίας και ειδικότερα σύζυγος του Κρίτωνος Λεωνίδα Αναβλαβή γνωστοποίησε την 18-05-2021 στην ΜΟΤΟΔΥΝΑΜΙΚΗ Α.Ε.Ε. ότι τη Δευτέρα 17 Μαΐου 2021, προέβη σε χρηματιστηριακή συναλλαγή και συγκεκριμένα αγόρασε 10.000 κοινές/ονομαστικές μετά δικαιώματος ψήφου μετοχές της Εταιρίας (με κωδικό αναγνώρισης ISIN GRS 488003005) συνολικής αξίας 14.288,46 ευρώ (που αναλύεται σε αξία συναλλαγής ποσού 14.178,21 ευρώ πλέον εξόδων, αμοιβών, προμηθειών συνολικού ποσού 110,25 ευρώ).

From: CAIRO MEZZ PLC
Posted At: 18 May 2021 14:59
Conversation: ΠΡΟΣΚΛΗΣΗ ΕΤΗΣΙΑΣ ΓΕΝΙΚΗΣ ΣΥΝΕΛΕΥΣΗΣ
Posted To: DOLAnnouncements2

Subject: ΠΡΟΣΚΛΗΣΗ ΕΤΗΣΙΑΣ ΓΕΝΙΚΗΣ ΣΥΝΕΛΕΥΣΗΣ

ΠΡΟΣΚΛΗΣΗ ΕΤΗΣΙΑΣ ΓΕΝΙΚΗΣ ΣΥΝΕΛΕΥΣΗΣ

[ΠΡΟΣΚΛΗΣΗ ΤΑΚΤΙΚΗΣ ΓΕΝΙΚΗΣ ΣΥΝΕΛΕΥΣΗΣ](#)
[ΠΡΟΣΩΠΙΚΑ ΔΕΔΟΜΕΝΑ ΕΝΗΜΕΡΩΣΗΣ ΜΕΤΟΧΩΝ](#)
[ΟΡΟΙ ΠΡΟΥΠΟΘΕΣΕΙΣ ΕΞ ΑΠΟΣΤΑΣΕΩΣ ΣΥΜΜΕΤΟΧΗ ΣΤΗ ΓΣ](#)
[ΕΝΤΥΠΟ ΔΙΟΡΙΣΜΟΥ ΑΝΤΙΠΡΟΣΩΠΟΥ](#)

From: Όμιλος ΕΧΑΕ
Posted At: 18 May 2021 15:06
Conversation: COSTAMARE PARTICIPATIONS PLC: ΑΝΑΚΟΙΝΩΣΗ -
ΠΡΟΣΚΛΗΣΗ ΠΡΟΣ ΤΟ ΕΠΕΝΔΥΤΙΚΟ ΚΟΙΝΟ
Posted To: DOLAnnouncements2

Subject: COSTAMARE PARTICIPATIONS PLC: ΑΝΑΚΟΙΝΩΣΗ -
ΠΡΟΣΚΛΗΣΗ ΠΡΟΣ ΤΟ ΕΠΕΝΔΥΤΙΚΟ ΚΟΙΝΟ

ΔΕΙΤΕ ΤΗΝ [ΑΝΑΚΟΙΝΩΣΗ](#) ΤΗΣ ΕΤΑΙΡΙΑΣ

From: ΓΡ. ΣΑΡΑΝΤΗΣ Α.Β.Ε.Ε.
Posted At: 18 May 2021 15:13
Conversation: Την περιβαλλοντική πιστοποίηση Blue Angel απέκτησε η Polirak, θυγατρική του Ομίλου Σαράντη
Posted To: DOLAnnouncements2
Subject: Την περιβαλλοντική πιστοποίηση Blue Angel απέκτησε η Polirak, θυγατρική του Ομίλου Σαράντη

Παρακαλώ δείτε συνημμένα.

[Την περιβαλλοντική πιστοποίηση Blue Angel απέκτησε η Polirak, θυγατρική του Ομίλου Σαράντη](#)

From: COCA-COLA HBC A.G.

Posted At: 18 May 2021 15:55

Conversation: Notification of transactions by Persons Discharging Managerial Responsibilities

Posted To: DOLAnnouncements2

Subject: Notification of transactions by Persons Discharging Managerial Responsibilities

18 May 2021

Coca-Cola HBC AG (the "Company")

Notification of transactions by Persons Discharging Managerial Responsibilities ("PDMRs")

The Company has been notified that the following PDMRs acquired ordinary shares of CHF 6.70 each ("Shares") in the Company on 17 May 2021 through their participation in the Company's Employee Share Purchase Plan ("ESPP"). The Company has been also contributing to the ESPP according to the rules and the respective acquisitions by the Company of Shares on behalf of the PDMRs on 17 May 2021 are also set out below.

PDMR	Number of Shares acquired by the PDMRs under the ESPP	Number of Shares acquired by the Company on behalf of the PDMRs under the ESPP	Share price
ZORAN BOGDANOVIC	156.477	64.407	£ 25.21648
JAN GUSTAVSSON	95.471	39.297	£ 25.21648
MINAS AGELIDIS	31.409	28.535	£ 25.21648
MARCEL MARTIN	58.720	-	£ 25.21648
SANDA PAREZANOVIC	32.597	31.307	£ 25.21648
PANAGIOTA KALOGERAKI	45.840	-	£ 25.21648
NIKOLAOS KALAITZIDAKIS	104.695	30.165	£ 25.21648
VITALIY NOVIKOV	154.921	23.956	£ 25.21648
MATTHIEU SEGUIN	67.754	25.408	£ 25.21648
ALEKSANDER RUZEVIC	139.743	27.949	£ 25.21648
SEAN O'NEILL	50.933	24.458	£ 25.21648

MOURAD AJARTI	94.578	-	£ 25.21648
FRANK O'DONNELL	25.408	21.173	£ 25.21648

The Notification of Dealing Forms for each PDMR and for the Company's contributions can be found attached.

This notification is made in accordance with the requirements of the EU Market Abuse Regulation.

For further information, please contact:

Jan Gustavsson

General Counsel and Company Secretary

+41 (0) 41 726 01 37

[Notification of transactions by Persons Discharging Managerial Responsibilities](#)

From: CORAL A.E.
Posted At: 18 May 2021 15:55
Conversation: Συναλλαγές της ΤΡΑΠΕΖΑΣ OPTIMA BANK A.E. (ρυθμιζόμενη πληροφορία N.3556/2007)
Posted To: DOLAnnouncements2
Subject: Συναλλαγές της ΤΡΑΠΕΖΑΣ OPTIMA BANK A.E. (ρυθμιζόμενη πληροφορία N.3556/2007)

Η CORAL AE, σύμφωνα με τους Ν. 3556/2007 και 3606/2007, ανακοινώνει ότι η ΤΡΑΠΕΖΑ OPTIMA BANK A.E. την ενημέρωσε ότι την 17/05/2021 προέβη σε αγορά 61 ομολογιών εκδόσεως CORAL AE συνολικής αξίας ΕΥΡΩ 62.220,00.

Η γνωστοποίηση εκ μέρους της ΤΡΑΠΕΖΑΣ OPTIMA BANK A.E. προς την Εταιρία και ακολούθως η ανακοίνωση της Εταιρίας προς τις αρχές της Κεφαλαιαγοράς, γίνεται επειδή ο κ. Πέτρος Τζαννετάκης είναι μη εκτελεστικό μέλος του Δ.Σ. της ΤΡΑΠΕΖΑΣ OPTIMA BANK A.E., ενώ κατέχει τη θέση του μη εκτελεστικού μέλους του Δ.Σ. της CORAL AE.

Ο κ. Πέτρος Τζαννετάκης είναι πρόσωπο υπόχρεο να γνωστοποιεί τις χρηματιστηριακές συναλλαγές του με αντικείμενο ομολογίες εκδόσεως CORAL AE (άρθρο 19 του Κανονισμού ΕΕ 596/2014).

Μαρούσι, 18 Μαΐου 2021

Το Διοικητικό Συμβούλιο

Ομολογιακά Δάνεια Επιχειρήσεων – Οργανωμένη Αγορά (Μη Μετατρέψιμα)

Πλήθος Εισηγμένων Ομολογιών	Ονομαστική αξία	Τιμή έκδοσης	Σημερινό επιτόκιο	Ημερ. λήξης	Διάρκεια (έτη)	Σημείωση	Τοκομερίδιο		Μον. Διασπ.	Ομόλογα Επιχειρήσεων	Δεδ. Τόκς Αποδ./Λήξη		Κατωτ Τιμή	Ανωτ Τιμή	Τιμή κλειστ. Προηγ. Κλείσιμο-ημ/νία		Όγκος	Αξία Συναλλαγών	Τελευταία εντολή			Μεγ έτους		
							Κοινό	Προτιμησιακό			Δεδ.	Αποδ.			Λήξη	Κλειστό			Προηγ.	Τιμή	Αγορ./ Πώλ.		Ημερομηνία	λαχ έτους
20,529	1,000.00	1,000.00	4.95	26/06/2023	5	---	6	---	1	B&F A.B.E.E. ΕΝΔΥΜΑΤΩΝ (Μη μετατρέψιμο)	19.6625	5.4630	---	---	---	97.5000	14/05/2021	---	---	96.5100	A	18/05/2021	92.1501	99.4900
90,000	1,000.00	1,000.00	3.00	11/05/2023	5	---	7	---	1	CORAL A.E. (Μη μετατρέψιμο)	0.7500	1.7560	102.1000	102.1000	102.1000	102.0000	17/05/2021	12,000	12,261.00	102.1500	A	18/05/2021	101.5000	103.5000
120,000	1,000.00	1,000.00	3.95	04/04/2025	7	---	7	---	1	ΓΕΚ ΤΕΡΝΑ Α.Ε. (Μη μετατρέψιμο)	4.8278	2.4300	104.3700	104.3700	104.3700	104.7270	17/05/2021	71,000	74,445.47	104.3700	A	18/05/2021	103.3350	105.2000
200,000	1,000.00	1,000.00	3.60	12/03/2026	7	---	5	---	1	ΑΕΡΟΠΟΡΙΑ ΑΙΓΑΙΟΥ Α.Ε. (Μη μετατρέψιμο)	6.9000	3.6530	98.5700	98.5700	98.5700	100.0000	17/05/2021	7,000	6,948.20	98.8000	A	18/05/2021	93.1501	102.0000
200,000	1,000.00	1,000.00	1.90	23/03/2028	7	---	1	---	1	ΜΟΤΟΡ ΟΪΛ ΔΙΥΛΙΣΤΗΡΙΑ ΚΟΡΙΝΘΟΥ ΑΕ (Μη μετατρέψιμο)	3.0611	1.8380	100.3500	100.4500	100.3500	100.4100	17/05/2021	82,000	82,540.01	100.3600	A	18/05/2021	100.2357	100.6200
200,000	1,000.00	1,000.00	2.10	27/10/2027	7	---	2	---	1	Ο.Π.Α.Π. Α.Ε. (Μη Μετατρέψιμο)	1.3417	1.7800	101.6000	102.0000	101.7500	101.9510	17/05/2021	193,000	196,756.25	101.7500	A	18/05/2021	99.3000	102.8500
175,000	1,000.00	1,000.00	3.40	26/07/2024	5	---	4	---	1	ΑΤΤΙΣΑ Α.Ε. ΣΥΜΜΕΤΟΧΩΝ (Μη μετατρέψιμο)	10.7667	4.5960	94.7511	95.8500	95.8209	95.6900	17/05/2021	122,000	118,215.04	94.8000	A	18/05/2021	90.0310	95.8500
39,892,816	1.00	1.00	5.00	04/10/2021	5	---	19	---	1	HOUSEMARKET Α.Ε. (Μη Μετατρέψιμο)	0.0061	1.3090	101.3000	101.3000	101.3000	101.3000	14/05/2021	29,000	29,554.22	101.3000	A	18/05/2021	101.3000	102.9900
150,000	1,000.00	1,000.00	2.60	22/10/2026	7	---	4	---	1	ΤΕΡΝΑ ΕΝΕΡΓΕΙΑΚΗ Μ.Α.Ε.Χ. (Μη μετατρέψιμο)	2.0222	2.4570	100.0500	100.3000	100.1991	100.5000	17/05/2021	57,000	57,228.77	100.0501	A	18/05/2021	99.4000	103.0000
320,000	1,000.00	1,000.00	3.40	21/07/2027	7	---	2	---	1	LAMDA DEVELOPMENT Α.Ε. (Μη μετατρέψιμο)	11.2389	3.1000	101.1000	101.1201	101.1129	101.2000	17/05/2021	14,000	14,313.15	101.1200	A	18/05/2021	99.0100	101.9000
500,000	1,000.00	1,000.00	2.75	03/07/2027	7	---	2	---	1	ΓΕΚ ΤΕΡΝΑ Α.Ε. (Μη μετατρέψιμο)	10.3889	2.9560	98.3010	99.3000	98.5391	99.0100	17/05/2021	97,000	96,590.65	98.4500	A	18/05/2021	97.8574	99.8765

Σημειώσεις Εταιρικών Ομολόγων

Ο Όγκος Συναλλαγών υπολογίζεται ως (Τεμάχια) * (Ονομαστική Τιμή). Η Αξία Συναλλαγών υπολογίζεται ως (Τεμάχια) * (Ονομαστική Τιμή) * (Τιμή %) + (Δεδουλευμένοι Τόκοι).

Οι τιμές συναλλαγών των ομολόγων υπολογίζονται ως ποσοστό επί τοις εκατό (%) της ονομαστικής τους τιμής.

Όλα τα ομόλογα έχουν Ονομαστική Αξία εκπεφρασμένη σε Ευρώ (εκτός εάν σημειώνεται διαφορετικά).

Ομόλογα Ελληνικού Δημοσίου

Πλήθος Εισηγμ. Ομολογιών	Ονομ. αξία	Σημερινό επιτόκιο	Υπολογισμός Δεδουλευμένων	Ημερ/νία Λήξης [1]	Διάρκεια (έτη)	Σημείωση	Ημερομηνία Πληρ.	Αξία τρέχοντος	Μον. Διασπ.	Ομόλογα Ελληνικού Δημοσίου	Κατωτ Τιμή	Ανωτ Τιμή	Τιμή κλεισ.	Προηγ. Κλείσιμο-ημ/νία	Όγκος	Αξία Συναλλαγών	Τελευταία εντολή Αγορ./ Πώλ. Ημερομηνία
3,000,000	1,000.00	4.38	Πργμ/Πργμ	01/08/2022	5	---	01/08	4.38	1	ΟΕΔ-ΣΤΘ-010822-05Χ-4,375-1,000	---	---	---	---	---	---	1.0000 A 28/11/2018
4,500,000	1,000.00	1.88	Πργμ/Πργμ	04/02/2035	15	---	04/02	1.88	1	ΟΕΔ-ΣΤΘ-040235-15Χ-1,875-1,000	---	---	---	---	---	---	---
2,500,000	1,000.00	3.45	Πργμ/Πργμ	02/04/2024	5	---	02/04	3.45	1	ΟΕΔ-ΣΤΘ-020424-05Χ-3,450-1,000	---	---	---	---	---	---	---
3,500,000	1,000.00	0.75	Πργμ/Πργμ	18/06/2031	10	---	18/06	0.75	1	ΟΕΔ-ΣΤΘ-180631-10Χ-0,750-1,000	---	---	---	---	---	---	---
4,355,990,324	1.00	3.50	Πργμ/Πργμ	30/01/2023	5	---	01/02 - 31/01	3.50	1	ΟΕΔ-ΣΤΘ-300123-05Χ-3,500-1,00	---	---	---	94.5720 13/07/2018	---	---	1.0000 A 28/11/2018
5,962,747,327	1.00	3.75	Πργμ/Πργμ	30/01/2028	10	---	/02 - 01/02 - 31/	3.75	1	ΟΕΔ-ΣΤΘ-300128-10Χ-3,750-1,00	---	---	---	85.4610 13/07/2018	---	---	1.0000 A 28/11/2018
6,091,218,404	1.00	3.90	Πργμ/Πργμ	30/01/2033	15	---	/02 - 01/02 - 31/	3.90	1	ΟΕΔ-ΣΤΘ-300133-15Χ-3,900-1,00	---	---	---	78.6730 13/07/2018	---	---	1.0000 A 28/11/2018
4,805,399,486	1.00	4.00	Πργμ/Πργμ	30/01/2037	19	---	/02 - 01/02 - 31/	4.00	1	ΟΕΔ-ΣΤΘ-300137-19Χ-4,000-1,00	---	---	---	77.0370 13/07/2018	---	---	1.0000 A 28/11/2018
4,603,713,186	1.00	4.20	Πργμ/Πργμ	30/01/2042	24	---	/02 - 01/02 - 31/	4.20	1	ΟΕΔ-ΣΤΘ-300142-24Χ-4,200-1,00	---	---	---	77.7640 13/07/2018	---	---	1.0000 A 28/11/2018
550,418,123	1.00	4.30	Πργμ/Πργμ	24/02/2023	11	---	24/02	4.30	1	ΟΕΔ-ΣΤΘ-240223-11Χ-2,000-1,00	---	---	---	10.0000 22/06/2015	---	---	10.0000 A 11/07/2019
445,007,576	1.00	4.30	Πργμ/Πργμ	24/02/2024	12	---	24/02	4.30	1	ΟΕΔ-ΣΤΘ-240224-12Χ-2,000-1,00	---	---	---	10.0000 22/06/2015	---	---	---
423,674,226	1.00	4.30	Πργμ/Πργμ	24/02/2025	13	---	24/02	4.30	1	ΟΕΔ-ΣΤΘ-240225-13Χ-2,000-1,00	---	---	---	10.0000 22/06/2015	---	---	---
212,292,153	1.00	4.30	Πργμ/Πργμ	24/02/2026	14	---	24/02	4.30	1	ΟΕΔ-ΣΤΘ-240226-14Χ-2,000-1,00	---	---	---	10.0000 22/06/2015	---	---	---
160,621,352	1.00	4.30	Πργμ/Πργμ	24/02/2027	15	---	24/02	4.30	1	ΟΕΔ-ΣΤΘ-240227-15Χ-2,000-1,00	---	---	---	10.0000 22/06/2015	---	---	---
183,244,055	1.00	4.30	Πργμ/Πργμ	24/02/2028	16	---	24/02	4.30	1	ΟΕΔ-ΣΤΘ-240228-16Χ-2,000-1,00	---	---	---	10.0000 22/06/2015	---	---	---
164,802,894	1.00	4.30	Πργμ/Πργμ	24/02/2029	17	---	24/02	4.30	1	ΟΕΔ-ΣΤΘ-240229-17Χ-2,000-1,00	---	---	---	10.0000 22/06/2015	---	---	---
165,460,943	1.00	4.30	Πργμ/Πργμ	24/02/2030	18	---	24/02	4.30	1	ΟΕΔ-ΣΤΘ-240230-18Χ-2,000-1,00	---	---	---	10.0000 22/06/2015	---	---	---
129,007,241	1.00	4.30	Πργμ/Πργμ	24/02/2031	19	---	24/02	4.30	1	ΟΕΔ-ΣΤΘ-240231-19Χ-2,000-1,00	---	---	---	10.0000 22/06/2015	---	---	---
126,192,683	1.00	4.30	Πργμ/Πργμ	24/02/2032	20	---	24/02	4.30	1	ΟΕΔ-ΣΤΘ-240232-20Χ-2,000-1,00	---	---	---	10.0000 22/06/2015	---	---	---
146,905,168	1.00	4.30	Πργμ/Πργμ	24/02/2033	21	---	24/02	4.30	1	ΟΕΔ-ΣΤΘ-240233-21Χ-2,000-1,00	---	---	---	10.0000 22/06/2015	---	---	---
154,475,606	1.00	4.30	Πργμ/Πργμ	24/02/2034	22	---	24/02	4.30	1	ΟΕΔ-ΣΤΘ-240234-22Χ-2,000-1,00	---	---	---	10.0000 22/06/2015	---	---	---
144,429,441	1.00	4.30	Πργμ/Πργμ	24/02/2035	23	---	24/02	4.30	1	ΟΕΔ-ΣΤΘ-240235-23Χ-2,000-1,00	---	---	---	10.0000 22/06/2015	---	---	---
166,211,676	1.00	4.30	Πργμ/Πργμ	24/02/2036	24	---	24/02	4.30	1	ΟΕΔ-ΣΤΘ-240236-24Χ-2,000-1,00	---	---	---	10.0000 22/06/2015	---	---	---
145,461,669	1.00	4.30	Πργμ/Πργμ	24/02/2037	25	---	24/02	4.30	1	ΟΕΔ-ΣΤΘ-240237-25Χ-2,000-1,00	---	---	---	10.0000 22/06/2015	---	---	---
146,941,087	1.00	4.30	Πργμ/Πργμ	24/02/2038	26	---	24/02	4.30	1	ΟΕΔ-ΣΤΘ-240238-26Χ-2,000-1,00	---	---	---	10.0000 22/06/2015	---	---	---
135,115,612	1.00	4.30	Πργμ/Πργμ	24/02/2039	27	---	24/02	4.30	1	ΟΕΔ-ΣΤΘ-240239-27Χ-2,000-1,00	---	---	---	10.0000 22/06/2015	---	---	---
141,909,637	1.00	4.30	Πργμ/Πργμ	24/02/2040	28	---	24/02	4.30	1	ΟΕΔ-ΣΤΘ-240240-28Χ-2,000-1,00	---	---	---	10.0000 22/06/2015	---	---	---
136,788,720	1.00	4.30	Πργμ/Πργμ	24/02/2041	29	---	24/02	4.30	1	ΟΕΔ-ΣΤΘ-240241-29Χ-2,000-1,00	---	---	---	10.0000 22/06/2015	---	---	---
163,643,410	1.00	4.30	Πργμ/Πργμ	24/02/2042	30	---	24/02	4.30	1	ΟΕΔ-ΣΤΘ-240242-30Χ-2,000-1,00	---	---	---	10.0000 22/06/2015	---	---	---
4,000,000	1,000.00	3.88	Πργμ/Πργμ	12/03/2029	10	---	12/03	3.88	1	ΟΕΔ-ΣΤΘ-120329-10Χ-3,875-1,0000	---	---	---	---	---	---	100.0000 A 15/10/2019
3,000,000	1,000.00	0.00	Πργμ/Πργμ	12/02/2026	5	---	12/02	0.00	1	ΟΕΔ-ΣΤΘ-120226-05Χ-0,000-1,000	---	---	---	---	---	---	---
503,753	1,000.00	0.32	FLR Πργμ/360	16/09/2021	2	---	16/03 - 16/09	---	1	ΟΕΔ-ΚΥΜ-160921-02Χ-0,319-1,000	---	---	---	---	---	---	---
3,000,000	1,000.00	3.38	Πργμ/Πργμ	15/02/2025	7	---	15/02	3.38	1	ΟΕΔ-ΣΤΘ-150225-07Χ-3,375-1,000	---	---	---	---	---	---	---
250,250	1,000.00	2.90	Πργμ/Πργμ	20/03/2023	4	---	20/03	2.90	1	ΟΕΔ-ΣΤΘ-200323-04Χ-2,900-1,000	---	---	---	---	---	---	---

Σημειώσεις Ομολόγων Ελλ. Δημοσίου

Ο Όγκος Συναλλαγών υπολογίζεται ως (Τεμάχια) * (Ονομαστική Τιμή). Η Αξία Συναλλαγών υπολογίζεται ως (Τεμάχια) * (Ονομαστική Τιμή) * (Τιμή %) + (Δεδουλευμένοι Τόκοι)

Η Αξία του τρέχοντος τοκομεριδίου για τις εκδόσεις Ονομαστικής Αξίας 0,01 ευρώ, αναφέρεται σε Ονομαστική Αξία 100 ευρώ.

FLR (= Floating Interest Rate) Ομόλογο Μεταβλητού Επιτοκίου.

[1] - Η Ημερομηνία Λήξης της τοκοφόρου περιόδου και η Ημερομηνία Πληρωμής του τοκομεριδίου.

Ομόλογα Ελληνικού Δημοσίου

Πλήθος Εισηγμ. Ομολογιών	Ονομ. αξία	Σημερινό επιτόκιο	Υπολογισμός Δεδουλευμένων	Ημερ/νία Λήξης [1]	Διάρκεια (έτη)	Σημείωση	Ημερομηνία Πληρ.	Αξία τρέχοντος	Μον. Διαπρ.	Ομόλογα Ελληνικού Δημοσίου	Κατωτ Τιμή	Ανωτ Τιμή	Τιμή κλεισ.	Προηγ. Κλείσιμο-ημ/νία	Όγκος	Αξία Συναλλαγών	Τελευταία εντολή Αγορ./ Πώλ. Ημερομηνία
964,000	1,000.00	3.25	Πργμ/Πργμ	20/03/2025	6	---	20/03	3.25	1	ΟΕΔ-ΣΤΘ-200325-06Χ-3,250-1,000	---	---	---	---	---	---	---
2,100,000	1,000.00	3.55	Πργμ/Πργμ	20/03/2026	7	---	20/03	3.55	1	ΟΕΔ-ΣΤΘ-200326-07Χ-3,550-1,000	---	---	---	---	---	---	---
5,500,000	1,000.00	1.50	Πργμ/Πργμ	18/06/2030	10	---	18/06	1.50	1	ΟΕΔ-ΣΤΘ-180630-10Χ-1,500-1,000	---	---	---	---	---	---	---
5,364,250	1,000.00	3.25	Πργμ/Πργμ	20/03/2050	30	---	20/03	3.25	1	ΟΕΔ-ΣΤΘ-200350-30Χ-3,250-1,000	---	---	---	---	---	---	---
2,000,000	1,000.00	2.00	Πργμ/Πργμ	22/04/2027	7	---	22/04	2.00	1	ΟΕΔ-ΣΤΘ-220427-07Χ-2,000-1,000	---	---	---	---	---	---	99.9000 A 22/04/2020
2,500,000	1,000.00	1.88	Πργμ/Πργμ	23/07/2026	7	---	23/07	1.88	1	ΟΕΔ-ΣΤΘ-230726-07Χ-1,875-1,000	---	---	---	---	---	---	---
2,500,000	1,000.00	1.88	Πργμ/Πργμ	24/01/2052	30	---	24/01	1.88	1	ΟΕΔ-ΣΤΘ-240152-30Χ-1,875-1,000	---	---	---	---	---	---	---

Σημειώσεις Ομολόγων Ελλ. Δημοσίου

Ο Όγκος Συναλλαγών υπολογίζεται ως (Τεμάχια) * (Ονομαστική Τιμή). Η Αξία Συναλλαγών υπολογίζεται ως (Τεμάχια) * (Ονομαστική Τιμή) * (Τιμή %) + (Δεδουλευμένοι Τόκοι)

Η Αξία του τρέχοντος τοκομεριδίου για τις εκδόσεις Ονομαστικής Αξίας 0,01 ευρώ, αναφέρεται σε Ονομαστική Αξία 100 ευρώ.

FLR (= Floating Interest Rate) Ομόλογο Μεταβλητού Επιτοκίου.

[1] - Η Ημερομηνία Λήξης της τοκοφόρου περιόδου και η Ημερομηνία Πληρωμής του τοκομεριδίου.

Έντοκα Γραμμάτια & Zero Coupon Ομόλογα Ελληνικού Δημοσίου

Διάρκειας 13 εβδομάδων										Διάρκειας 26 εβδομάδων							Διάρκειας 52 εβδομάδων											
Ημερ/νία	Ημερ/νία Λήξης	Αρχικό Επιτόκιο	Πλήθος Εισηγμένων	Όνομα/κλή αξία	Τιμή έκδοσης	Τελευταία Τιμή	Συναλλαγή Ημερομηνία	Όγκος Συναλλαγών	Σημ.	Ημερ/νία Λήξης	Αρχικό Επιτόκιο	Πλήθος Εισηγμένων	Όνομα/κλή αξία	Τιμή έκδοσης	Τελευταία Τιμή	Συναλλαγή Ημερομηνία	Όγκος Συναλλαγών	Σημ.	Ημερ/νία Λήξης	Αρχικό Επιτόκιο	Πλήθος Εισηγμένων	Όνομα/κλή αξία	Τιμή έκδοσης	Τελευταία Τιμή	Συναλλαγή Ημερομηνία	Όγκος Συναλλαγών	Σημ.	
12/06/2020	---	---	---	---	---	---	---	---	---	---	---	---	---	---	---	---	---	---	---	11/06/2021	0.25	1,600,000	1,000.00	997.49	---	---	---	---
11/09/2020	---	---	---	---	---	---	---	---	---	---	---	---	---	---	---	---	---	---	---	10/09/2021	0.00	1,000,000	1,000.00	1,000.00	---	---	---	---
11/12/2020	---	---	---	---	---	---	---	---	---	---	---	---	---	---	---	---	---	---	---	10/12/2021	-0.26	1,000,000	1,000.00	1,002.60	---	---	---	---
12/03/2021	---	---	---	---	---	---	---	---	---	---	---	---	---	---	---	---	---	---	---	11/03/2022	-0.22	1,000,000	1,000.00	1,002.24	---	---	---	---

Ημερήσιο Δελτίο Τιμών

Έτος: 142 Αύξων Αριθμός Συνεδρίασης: 89

Ενότητα 5: Ομόλογα Ελληνικού Δημοσίου Διαπραγματεύσιμα με τη Μέθοδο Εκφώνησης - Αντιφώνησης

Τρίτη, 18 Μαΐου, 2021

Ομόλογα σε Κυκλοφορία	Νόμισμα / Ελάχιστη διαπραγ.	Ημερομηνία Πληρ.	Αξία τρέχοντος τοκομεριδίου	Σημείωση	Τοκομερίδιο	Μονάδα διαπίσης	Ημερ/νία Έκδοσης	Διάρκεια (έτη)	Σημερινό επιτόκιο	Υ.Δ.Τ σε ημέρες	Ομόλογα	Τελευταία τιμή προηγ.	Τελευτ. Τιμή	Εκφ. τοις μετρητοίς (€) Αγορ. / Πώλ	μετρομηνία	Συναλλαγές σε τμχ	Ελάχιστο ζωής	Μέγιστο ζωής	
Νομικών Προσώπων και Εταιρειών σε Συνάλλαγμα και Ευρο																			
0	GBP / 10	01/12	0.25	---	64	1	01/12/1928	100	2.5	360	Ε.Κ.Τ.Ε.	---	---	---	---	---	---	---	
103,746	GBP / 10	01/12	0.25	---	62	1	01/12/1930	98	2.5	360	Ε.Κ.Τ.Ε. σειρά	2.27	05/02/1996	2.27	Π	05/02/1996	---	2.27	2.27

Σημειώσεις Ομολόγων Ελλ. Δημοσίου

Υ.Δ.Τ: Υπολογισμός Δεδουλευμένων Τόκων.

FLR (= Floating Interest Rate) Ομόλογο Μεταβλητού Επιτοκίου.

Η ελάχιστη διαπραγματεύσιμη Ονομαστική Αξία για όλους τους Άυλους Τίτλους του Δημοσίου είναι τα 100 Ευρώ.

(μφρ-0)

Πίνακας Μελών Χρηματιστηρίου Αθηνών και Μελών ΕΤ.ΕΚ.

Επωνυμία	Διεύθυνση	Τηλέφωνο	Φαξ	Αγορά Μετοχών			Αγορά Παραγώγων		Μέλη ΕΤ.ΕΚ.	
				Μέλος Αγοράς	Μέλος εξ Αποστάσεως	Ειδικός Διαπρήτης	Διαπρήτης	Ειδικός Διαπρήτης	Γενικό Εκκαθ/στικό	Άμεσο Εκκαθ/στικό
AEONIC SECURITIES C.I.F. P.L.C.	ΛΑΪΟΥ 6, ΓΡ. 301B, ANNA COURT ,	35725337600		a	a					
ARGUS STOCKBROKERS LTD	25 ΛΕΩΦΟΡΟΣ ΔΗΜΟΣΘΕΝΗ ΣΕΒΕΡΗ 25 ,	0035722717000		a	a		a			
ATLANTIC SECURITIES LTD	ΠΡΟΔΡΟΜΟΥ 37 37,	0035722445400		a	a					
ΑΧΟΝ ΧΡΗΜΑΤΙΣΤΗΡΙΑΚΗ Α.Ε.Π.Ε.Υ.	ΣΤΑΔΙΟΥ 48 48, ΑΘΗΝΑ	2103363800		a			a			
ΒΕΤΑ ΧΡΗΜΑΤΙΣΤΗΡΙΑΚΗ Α.Ε.Π.Ε.Υ.	Λ.ΑΛΕΞΑΝΔΡΑΣ 29 29 , ΑΘΗΝΑ	2106478930		a		a	a			a
BNP PARIBAS SECURITIES SERVICES	ΛΑΜΨΑΚΟΥ 2 2, ΑΘΗΝΑ	2107468500							a	
BOFA SECURITIES EUROPE SA	112 AVENUE KL?BER 75116 ,	+33 153655555		a	a					
CAPITAL ΑΧΕΠΕΥ	ΜΗΤΡΟΠΟΛΕΩΣ 58 58, ΑΘΗΝΑ	2103369700		a			a			
CFS ΧΡΗΜΑΤΙΣΤΗΡΙΑΚΗ Α.Ε.Π.Ε.Υ.	ΠΑΠΑΡΡΗΓΟΠΟΥΛΟΥ 3 3, ΑΘΗΝΑ	2103360800		a						
CITIGROUP GLOBAL MARKETS EUROPE AG	REUTERWEG 16 FRANKFURT 16,	+49 691366-0		a	a					
CITIGROUP GLOBAL MARKETS LIMITED	33 CANADA SQUARE -CANARY WHARF 1,	+44 02079864000		a						
CREDIT SUISSE SECURITIES (EUROPE) LIMITED	ONE CABOT SQUARE 1 , LONDON	+44 2078888888		a						
CREDIT SUISSE SECURITIES SOCIEDAD DE VALORES SA	CALLE AYALA 42, 3A PLANTA-B MADRID ,	+34917916000		a	a					
DEUTSCHE BANK AG	GREAT WINCHESTER STREET 1 , LONDON	+44 20 754 54209	00441133361437		a					
EUROBANK EQUITIES Α.Ε.Π.Ε.Υ.	ΦΙΛΕΛΛΗΝΩΝ 10 & ΞΕΝΟΦΩΝΤΟΣ 13 , ΑΘΗΝΑ	2103720425		a		a	a			a
EUROCORP Α.Ε.Π.Ε.Υ.	ΠΛ.ΦΙΛΙΚΗΣ ΕΤΑΙΡΕΙΑΣ 14 14, ΑΘΗΝΑ	2107263600		a			a			a
EUROTRUST ΧΡΗΜΑΤΙΣΤΗΡΙΑΚΗ Α.Ε.Π.Ε.Υ.	ΣΕΒΑΣΤΟΥΠΟΛΕΩΣ 113 113, ΑΘΗΝΑ	2103363100		a						
EUROXX ΧΡΗΜΑΤΙΣΤΗΡΙΑΚΗ Α.Ε.Π.Ε.Υ.	ΠΑΛΛΑΙΟΛΟΓΟΥ 7, ΧΑΛΑΝΔΡΙ	+30 2106879400	210-6879401	a		a	a			a
ΠΑΛΛΑΙΟΛΟΓΟΥ 7, ΧΑΛΑΝΔΡΙ		(210)-6879400	(210)-6879401							
GLOBAL CAPITAL SECURITIES & FINANCIAL SERVICES LTD	Λ.ΑΡΧΙΕΠΙΣΚΟΠΟΥ ΜΑΚΑΡΙΟΥ Γ50 50,	0035722710710		a	a					
HSBC CONTINENTAL EUROPE	Λ.ΜΕΣΟΓΕΙΩΝ 109-111 109-111,	2106960000							a	
INDEX ΧΡΗΜΑΤΙΣΤΗΡΙΑΚΗ Α.Ε.Π.Ε.Υ.	ΔΡΑΓΑΤΣΑΝΙΟΥ 6 6, ΑΘΗΝΑ	2103213920		a						
LAIKI FINANCIAL SERVICES LTD	ΛΕΩΦ. ΒΥΡΩΝΟΣ 26, ΛΕΥΚΩΣΙΑ ΚΥΠΡΟΥ	357 22367367	357 22718567		a					
MEGA EQUITY SECURITIES & FINANCIAL SERVICES PUBLIC LTD	ΛΕΩΦ.ΓΡΙΒΑ ΔΙΓΕΝΗ 42-44 42-44,	0035722711711		a	a		a			
MERIT ΧΡΗΜΑΤΙΣΤΗΡΙΑΚΗ Α.Ε.Π.Ε.Υ.	ΣΟΦΟΚΛΕΟΥΣ 5 5, ΑΘΗΝΑ	2103671880		a		a	a			a
MERRILL LYNCH INTERNATIONAL	2 KING EDWARD STREET 2 , LONDON	+44 20276281000		a						
NUNTIUS ΧΡΗΜΑΤΙΣΤΗΡΙΑΚΗ Α.Ε.Π.Ε.Υ.	ΔΡΑΓΑΤΣΑΝΙΟΥ 6 6, ΑΘΗΝΑ	2103350599		a						
ONE PLUS CAPITAL LIMITED	75 PRODRΟΜΟΥ AVENUE NICOSIA 1307 ,	35722873760		a	a					
PROCHOICE CHRIMATISTIRIAKI LTD	ΛΕΩΦ.ΣΠΥΡΟΥ ΚΥΠΡΙΑΝΟΥ 57, ΑΚΙΝΗΤΑ Φ 57,	035724661192		a	a					
SHARELINK SECURITIES & FINANCIAL SERVICES LTD	HOUSE-ΘΕΟΤΟΚΗ 6 ΜΕΓΑΡΟ ΕΛΛΗΝΑ 6 ,	+357 22554200		a	a		a			
SOCIETE GENERALE S.A.	17 COURS VALMY, CEDEX ,	+157290504		a	a		a			
SOLIDUS SECURITIES Α.Ε.Π.Ε.Υ.	ΛΟΥΙΖΗΣ ΡΙΑΝΚΟΥΡ 64 64, ΑΘΗΝΑ	2106900600		a			a			a

Πίνακας Μελών Χρηματιστηρίου Αθηνών και Μελών ΕΤ.ΕΚ.

Επωνυμία			Αγορά Μετοχών			Αγορά Παραγώγων		Μέλη ΕΤ.ΕΚ.	
Διεύθυνση	Τηλέφωνο	Φαξ	Μέλος Αγοράς	Μέλος εξ Αποστάσεως	Ειδικός Διαπρήτης	Διαπρήτης	Ειδικός Διαπρήτης	Γενικό Εκκαθ/στικό	Άμεσο Εκκαθ/στικό
THE CYPRUS INVESTMENT & SECURITIES CORPORATION LTD ΛΕΩΦ. ΚΥΡΗΝΕΙΑΣ 154,	0035722121700		a	a					
UBS EUROPE SE OPERNTURM, BOCKENHEIMER LANDSTRASSE 2-4 ,	496921790		a	a					
UBS LIMITED FINSBURY AVENUE 1 , LONDON	+44 2075687135			a					
Α. ΣΑΡΡΗΣ ΧΡΗΜΑΤΙΣΤΗΡΙΑΚΗ Α.Ε.Π.Ε.Υ. ΔΡΑΓΑΤΣΑΝΙΟΥ 6 6, ΑΘΗΝΑ	2103367700		a						
ΑΛΦΑ FINANCE ΑΕΠΕΥ ΜΕΡΛΙΝ 5 5, ΑΘΗΝΑ	2103677400		a		a	a	a		a
ΑΛΦΑ ΤΡΑΠΕΖΑ ΑΝΩΝΥΜΗ ΕΤΑΙΡΙΑ ΣΤΑΔΙΟΥ 40 , ΑΘΗΝΑ	2103260000							a	
Γ. Α. ΠΕΡΒΑΝΑΣ ΧΡΗΜΑΤΙΣΤΗΡΙΑΚΗ Α.Ε.Π.Ε.Υ ΣΟΦΟΚΛΕΟΥΣ 7-9 7-9, ΑΘΗΝΑ	2103727200		a						
ΔΥΝΑΜΙΚΗ ΧΡΗΜΑΤΙΣΤΗΡΙΑΚΗ Α.Ε.Π.Ε.Υ ΤΡΑΛΛΕΩΝ 2 & Λ.ΣΥΓΓΡΟΥ 223 , ΝΕΑ ΣΜΥΡΝΗ	2103677700		a			a			a
ΕΘΝΙΚΗ ΤΡΑΠΕΖΑ ΤΗΣ ΕΛΛΑΔΟΣ Α.Ε. ΑΙΟΛΟΥ 86, ΑΘΗΝΑ	(210)-3341000	(210)-3228187	a		a	a	a		
ΑΚΑΔΗΜΙΑΣ 68, ΑΘΗΝΑ	(210)-3328817	(210)-3328678							
ΕΘΝΙΚΗ ΧΡΗΜΑΤΙΣΤΗΡΙΑΚΗ Α.Ε.Π.Ε.Υ. ΛΕΩΦ. ΚΗΦΙΣΙΑΣ 66 (ΚΤΗΡΙΟ Α) 66, ΜΑΡΟΥΣΙ	2103328784		a		a	a	a		
ΕΛΛΗΝΙΚΗ ΤΡΑΠΕΖΑ (ΕΠΕΝΔΥΣΕΙΣ) ΛΤΔ ΛΕΩΦ.ΚΥΡΙΑΚΟΥ ΜΑΤΣΗ 31 - ΤΘ 24747 , ΛΕΥΚΩΣΙΑ ΚΥΠΡΟΥ	+357 22500100	357 22500110		a					
ΕΛΛΗΝΟΑΜΕΡΙΚΑΝΙΚΗ ΧΡΗΜΑΤΙΣΤΗΡΙΑΚΗ ΑΕΠΕΥ ΑΝΔΡΕΑ ΠΑΠΑΝΔΡΕΟΥ 27 27, ΜΑΡΟΥΣΙ	2103311100		a		a	a			a
Ι. Χ. ΜΑΥΡΙΚΗΣ ΧΡΗΜΑΤΙΣΤΗΡΙΑΚΗ Α.Ε.Π.Ε.Υ ΣΟΦΟΚΛΕΟΥΣ 5 5, ΑΘΗΝΑ	2103216730		a						
ΚΑΠΠΑ ΧΡΗΜΑΤΙΣΤΗΡΙΑΚΗ Α.Ε.Π.Ε.Υ. ΒΑΛΛΑΩΡΙΤΟΥ 15 15, ΑΘΗΝΑ	2103678600		a			a			
ΚΑΡΑΜΑΝΩΦ ΧΡΗΜΑΤΙΣΤΗΡΙΑΚΗ Α.Ε.Π.Ε.Υ. ΠΛ.ΑΓ.ΘΕΟΔΩΡΩΝ 2 2, ΑΘΗΝΑ	2103212947		a						
ΚΥΚΛΟΣ ΧΡΗΜΑΤΙΣΤΗΡΙΑΚΗ Α.Ε.Π.Ε.Υ. ΠΑΝΕΠΙΣΤΗΜΙΟΥ 39 39, ΑΘΗΝΑ	2103364300		a			a			
ΛΕΩΝ ΔΕΠΟΛΑΣ ΧΡΗΜΑΤΙΣΤΗΡΙΑΚΗ Α.Ε.Π.Ε.Υ. ΧΡΗΣΤΟΥ ΛΑΔΑ 1 1, ΑΘΗΝΑ	2103213276 -28		a		a	a			
Ν. ΧΡΥΣΟΧΟΙΔΗΣ ΧΡΗΜΑΤΙΣΤΗΡΙΑΚΗ Α.Ε.Π.Ε.Υ ΣΟΦΟΚΛΕΟΥΣ 7-9 7-9, ΑΘΗΝΑ	2103213913		a			a			a
ΠΑΝΤΕΛΑΚΗΣ ΧΡΗΜΑΤΙΣΤΗΡΙΑΚΗ Α.Ε.Π.Ε.Υ ΕΘΝΙΚΗΣ ΑΝΤΙΣΤΑΣΕΩΣ 57, ΚΤΙΡΙΟ Β 57, ΧΑΛΑΝΔΡΙ	2106965000		a		a	a	a		
ΠΕΙΡΑΙΩΣ Α.Ε.Π.Ε.Υ. ΣΤΑΔΙΟΥ 10 10, ΑΘΗΝΑ	2103354100		a		a	a	a		a
ΠΗΓΑΣΟΣ ΧΡΗΜΑΤΙΣΤΗΡΙΑΚΗ Α.Ε.Π.Ε.Υ. ΒΑΛΛΑΩΡΙΤΟΥ 17 & ΑΜΕΡΙΚΗΣ 17 , ΑΘΗΝΑ	2103670700		a			a			
ΣΤ. ΕΜ. ΛΑΥΡΕΝΤΑΚΗΣ ΧΡΗΜΑΤΙΣΤΗΡΙΑΚΗ Α.Ε.Π.Ε.Υ. ΣΟΦΟΚΛΕΟΥΣ 7-9 7-9, ΑΘΗΝΑ	2103213336		a			a			
ΤΡΑΠΕΖΑ EUROBANK ΑΕ ΟΘΩΝΟΣ 8 , ΑΘΗΝΑ	2103337000							a	
ΤΡΑΠΕΖΑ ΟΡΤΙΜΑ BANK Α.Ε. ΑΙΓΙΑΛΕΙΑΣ 32 & ΠΑΡΑΔΕΙΣΟΥ 32 , ΜΑΡΟΥΣΙ	2108173111		a		a	a	a	a	
ΤΡΑΠΕΖΑ ΠΕΙΡΑΙΩΣ ΑΝΩΝΥΜΟΣ ΕΤΑΙΡΕΙΑ ΑΜΕΡΙΚΗΣ 4 , ΑΘΗΝΑ	2103335000		a			a		a	

Πίνακας Μετοχών Υπό Ειδική Διαπραγμάτευση

Χρέεγραφα	Κατηγορία Διαπραγμάτευσης
Ειδικός Διαπραγματευτής	Έναρξη Ειδικής Διαπραγμάτευσης
ΣΠΥΡΟΥ ΑΓΡ. ΟΙΚ. (ΚΟ)	Επιτήρηση
EUROBANK EQUITIES Α.Ε.Π.Ε.Υ.	02/09/2019
MLS ΠΛΗΡΟΦΟΡΙΚΗ (ΚΟ)	Κατάσταση σε Αναστολή
ΠΕΙΡΑΙΩΣ Α.Ε.Π.Ε.Υ.	01/08/2019
ALPHA ETF FTSE Athex Large Cap	Διαπραγματεύσιμα Αμοιβαία Κεφάλαια (Δ.Α.Κ.)
ΑΛΦΑ FINANCE ΑΕΠΕΥ	02/01/1900
ΕΘΝΙΚΗ ΧΡΗΜΑΤΙΣΤΗΡΙΑΚΗ Α.Ε.Π.Ε.Υ.	02/01/1900
A.S. COMPANY (ΚΟ)	Κύρια Αγορά
EUROBANK EQUITIES Α.Ε.Π.Ε.Υ.	01/04/2019
ALPHA ΥΠΗΡΕΣΙΩΝ ΣΥΜΜ (ΚΟ)	Κύρια Αγορά
EUROBANK EQUITIES Α.Ε.Π.Ε.Υ.	22/10/2006
MERIT ΧΡΗΜΑΤΙΣΤΗΡΙΑΚΗ Α.Ε.Π.Ε.Υ.	03/09/2012
ΑΛΦΑ FINANCE ΑΕΠΕΥ	29/02/2016
ΕΘΝΙΚΗ ΧΡΗΜΑΤΙΣΤΗΡΙΑΚΗ Α.Ε.Π.Ε.Υ.	02/01/1900
ΕΛΛΗΝΟΑΜΕΡΙΚΑΝΙΚΗ ΧΡΗΜΑΤΙΣΤΗΡΙΑΚΗ ΑΕΠΕΥ	25/07/2014
ΛΕΩΝ ΔΕΠΟΛΑΣ ΧΡΗΜΑΤΙΣΤΗΡΙΑΚΗ Α.Ε.Π.Ε.Υ.	04/01/2016
ΠΕΙΡΑΙΩΣ Α.Ε.Π.Ε.Υ.	28/05/2009
ΑΤΤΙΣΑ ΣΥΜΜΕΤΟΧΩΝ (ΚΟ)	Κύρια Αγορά
ΕΛΛΗΝΟΑΜΕΡΙΚΑΝΙΚΗ ΧΡΗΜΑΤΙΣΤΗΡΙΑΚΗ ΑΕΠΕΥ	28/12/2017
ΑΤΤΙΣΑ BANK Α.Τ.Ε. (ΚΟ)	Κύρια Αγορά
EUROBANK EQUITIES Α.Ε.Π.Ε.Υ.	11/11/2019
EUROXX ΧΡΗΜΑΤΙΣΤΗΡΙΑΚΗ Α.Ε.Π.Ε.Υ.	22/01/2016
ΠΕΙΡΑΙΩΣ Α.Ε.Π.Ε.Υ.	20/09/2017
AUTOHELLAS (ΚΟ)	Κύρια Αγορά
EUROXX ΧΡΗΜΑΤΙΣΤΗΡΙΑΚΗ Α.Ε.Π.Ε.Υ.	02/07/2018
ΑΛΦΑ FINANCE ΑΕΠΕΥ	01/07/2019
AVE (ΚΟ)	Κύρια Αγορά
EUROXX ΧΡΗΜΑΤΙΣΤΗΡΙΑΚΗ Α.Ε.Π.Ε.Υ.	05/06/2020
BRIQ PROPERTIES (ΚΟ)	Κύρια Αγορά
EUROBANK EQUITIES Α.Ε.Π.Ε.Υ.	09/09/2019
ΛΕΩΝ ΔΕΠΟΛΑΣ ΧΡΗΜΑΤΙΣΤΗΡΙΑΚΗ Α.Ε.Π.Ε.Υ.	22/02/2021
BYTE COMPUTER (ΚΟ)	Κύρια Αγορά
MERIT ΧΡΗΜΑΤΙΣΤΗΡΙΑΚΗ Α.Ε.Π.Ε.Υ.	04/08/2008
CENERGY HOLDINGS (ΚΑ)	Κύρια Αγορά
EUROBANK EQUITIES Α.Ε.Π.Ε.Υ.	02/01/2016
ΑΛΦΑ FINANCE ΑΕΠΕΥ	02/01/2016
CNL CAPITAL (ΚΟ)	Κύρια Αγορά
MERIT ΧΡΗΜΑΤΙΣΤΗΡΙΑΚΗ Α.Ε.Π.Ε.Υ.	01/10/2018
COCA-COLA HBC AG (ΚΟ)	Κύρια Αγορά
ΒΕΤΑ ΧΡΗΜΑΤΙΣΤΗΡΙΑΚΗ Α.Ε.Π.Ε.Υ.	08/03/2021
ΕΘΝΙΚΗ ΧΡΗΜΑΤΙΣΤΗΡΙΑΚΗ Α.Ε.Π.Ε.Υ.	02/01/1900
ΠΕΙΡΑΙΩΣ Α.Ε.Π.Ε.Υ.	04/05/2015
EUROBANK HOLDINGS (ΚΟ)	Κύρια Αγορά
EUROBANK EQUITIES Α.Ε.Π.Ε.Υ.	01/06/2012
MERIT ΧΡΗΜΑΤΙΣΤΗΡΙΑΚΗ Α.Ε.Π.Ε.Υ.	06/11/2017
ΑΛΦΑ FINANCE ΑΕΠΕΥ	09/01/2006
ΕΘΝΙΚΗ ΧΡΗΜΑΤΙΣΤΗΡΙΑΚΗ Α.Ε.Π.Ε.Υ.	02/01/1900
ΕΛΛΗΝΟΑΜΕΡΙΚΑΝΙΚΗ ΧΡΗΜΑΤΙΣΤΗΡΙΑΚΗ ΑΕΠΕΥ	25/07/2014
ΛΕΩΝ ΔΕΠΟΛΑΣ ΧΡΗΜΑΤΙΣΤΗΡΙΑΚΗ Α.Ε.Π.Ε.Υ.	30/11/2018
ΠΕΙΡΑΙΩΣ Α.Ε.Π.Ε.Υ.	28/09/2009
FOURLIS ΣΥΜΜΕΤΟΧΩΝ (ΚΟ)	Κύρια Αγορά
EUROBANK EQUITIES Α.Ε.Π.Ε.Υ.	01/12/2016
ΠΕΙΡΑΙΩΣ Α.Ε.Π.Ε.Υ.	06/03/2017
INTERCONTINENTAL (ΚΟ)	Κύρια Αγορά
ΛΕΩΝ ΔΕΠΟΛΑΣ ΧΡΗΜΑΤΙΣΤΗΡΙΑΚΗ Α.Ε.Π.Ε.Υ.	03/06/2019
INTRACOM HOLDINGS (ΚΟ)	Κύρια Αγορά
ΛΕΩΝ ΔΕΠΟΛΑΣ ΧΡΗΜΑΤΙΣΤΗΡΙΑΚΗ Α.Ε.Π.Ε.Υ.	08/10/2018
JUMBO (ΚΟ)	Κύρια Αγορά
ΒΕΤΑ ΧΡΗΜΑΤΙΣΤΗΡΙΑΚΗ Α.Ε.Π.Ε.Υ.	01/02/2021
EUROBANK EQUITIES Α.Ε.Π.Ε.Υ.	25/05/2020
MERIT ΧΡΗΜΑΤΙΣΤΗΡΙΑΚΗ Α.Ε.Π.Ε.Υ.	06/11/2017
ΠΕΙΡΑΙΩΣ Α.Ε.Π.Ε.Υ.	06/03/2017
LAMDA DEVELOPMENT(ΚΟ)	Κύρια Αγορά
EUROBANK EQUITIES Α.Ε.Π.Ε.Υ.	08/12/2014
ΠΑΝΤΕΛΑΚΗΣ ΧΡΗΜΑΤΙΣΤΗΡΙΑΚΗ Α.Ε.Π.Ε.Υ.	06/11/2017
ΠΕΙΡΑΙΩΣ Α.Ε.Π.Ε.Υ.	29/06/2017
MARFIN INVESTMENT GROUP (ΚΟ)	Κύρια Αγορά
EUROBANK EQUITIES Α.Ε.Π.Ε.Υ.	23/03/2015
ΠΕΙΡΑΙΩΣ Α.Ε.Π.Ε.Υ.	02/02/2009

Πίνακας Μετοχών Υπό Ειδική Διαπραγμάτευση

Χρεόγραφο	Κατηγορία Διαπραγμάτευσης
Ειδικός Διαπραγματευτής	Εναρξη Ειδικής Διαπραγμάτευσης
PROFILE (ΚΟ)	Κύρια Αγορά
ΠΑΝΤΕΛΑΚΗΣ ΧΡΗΜΑΤΙΣΤΗΡΙΑΚΗ Α.Ε.Π.Ε.Υ	01/07/2019
QUEST ΣΥΜΜΕΤΟΧΩΝ (ΚΟ)	Κύρια Αγορά
ΒΕΤΑ ΧΡΗΜΑΤΙΣΤΗΡΙΑΚΗ Α.Ε.Π.Ε.Υ.	26/03/2018
EUROBANK EQUITIES Α.Ε.Π.Ε.Υ.	28/01/2019
ΤΙΤΑΝ CEMENT (ΚΑ)	Κύρια Αγορά
ΒΕΤΑ ΧΡΗΜΑΤΙΣΤΗΡΙΑΚΗ Α.Ε.Π.Ε.Υ.	01/02/2021
EUROBANK EQUITIES Α.Ε.Π.Ε.Υ.	06/11/2019
ΠΕΙΡΑΙΩΣ Α.Ε.Π.Ε.Υ.	18/01/2021
UNIBIOS (ΚΟ)	Κύρια Αγορά
ΛΕΩΝ ΔΕΠΟΛΑΣ ΧΡΗΜΑΤΙΣΤΗΡΙΑΚΗ Α.Ε.Π.Ε.Υ.	01/02/2021
VIOTALCO SA/NV (ΚΑ)	Κύρια Αγορά
EUROBANK EQUITIES Α.Ε.Π.Ε.Υ.	04/03/2014
MERIT ΧΡΗΜΑΤΙΣΤΗΡΙΑΚΗ Α.Ε.Π.Ε.Υ.	17/03/2014
ΑΛΦΑ FINANCE ΑΕΠΕΥ	11/03/2008
ΑΒΑΞ Α.Ε. (ΚΟ)	Κύρια Αγορά
EUROBANK EQUITIES Α.Ε.Π.Ε.Υ.	14/12/2015
ΠΕΙΡΑΙΩΣ Α.Ε.Π.Ε.Υ.	01/02/2021
ΑΔΜΗΕ ΣΥΜΜΕΤΟΧΩΝ Α.Ε. (ΚΟ)	Κύρια Αγορά
ΕΛΛΗΝΟΑΜΕΡΙΚΑΝΙΚΗ ΧΡΗΜΑΤΙΣΤΗΡΙΑΚΗ ΑΕΠΕΥ	09/03/2020
ΠΕΙΡΑΙΩΣ Α.Ε.Π.Ε.Υ.	29/06/2017
ΑΕΡΟΠΟΡΙΑ ΑΙΓΑΙΟΥ (ΚΟ)	Κύρια Αγορά
EUROBANK EQUITIES Α.Ε.Π.Ε.Υ.	22/09/2020
ΑΝΔΡΟΜΕΔΑ ΑΕΕΧ (ΚΟ)	Κύρια Αγορά
ΒΕΤΑ ΧΡΗΜΑΤΙΣΤΗΡΙΑΚΗ Α.Ε.Π.Ε.Υ.	15/02/2021
ΓΕΚ ΤΕΡΝΑ (ΚΟ)	Κύρια Αγορά
ΒΕΤΑ ΧΡΗΜΑΤΙΣΤΗΡΙΑΚΗ Α.Ε.Π.Ε.Υ.	08/03/2021
ΠΕΙΡΑΙΩΣ Α.Ε.Π.Ε.Υ.	29/08/2019
ΔΕΗ (ΚΟ)	Κύρια Αγορά
ΒΕΤΑ ΧΡΗΜΑΤΙΣΤΗΡΙΑΚΗ Α.Ε.Π.Ε.Υ.	01/02/2021
EUROBANK EQUITIES Α.Ε.Π.Ε.Υ.	22/10/2006
MERIT ΧΡΗΜΑΤΙΣΤΗΡΙΑΚΗ Α.Ε.Π.Ε.Υ.	06/11/2017
ΑΛΦΑ FINANCE ΑΕΠΕΥ	09/01/2006
ΕΘΝΙΚΗ ΧΡΗΜΑΤΙΣΤΗΡΙΑΚΗ Α.Ε.Π.Ε.Υ.	02/01/1900
ΕΛΛΗΝΟΑΜΕΡΙΚΑΝΙΚΗ ΧΡΗΜΑΤΙΣΤΗΡΙΑΚΗ ΑΕΠΕΥ	01/09/2014
ΠΕΙΡΑΙΩΣ Α.Ε.Π.Ε.Υ.	28/09/2009
ΕΘΝΙΚΗ ΤΡΑΠΕΖΑ (ΚΟ)	Κύρια Αγορά
ΒΕΤΑ ΧΡΗΜΑΤΙΣΤΗΡΙΑΚΗ Α.Ε.Π.Ε.Υ.	01/02/2021
EUROBANK EQUITIES Α.Ε.Π.Ε.Υ.	22/10/2006
MERIT ΧΡΗΜΑΤΙΣΤΗΡΙΑΚΗ Α.Ε.Π.Ε.Υ.	03/09/2012
ΑΛΦΑ FINANCE ΑΕΠΕΥ	09/01/2006
ΕΘΝΙΚΗ ΧΡΗΜΑΤΙΣΤΗΡΙΑΚΗ Α.Ε.Π.Ε.Υ.	02/01/1900
ΕΛΛΗΝΟΑΜΕΡΙΚΑΝΙΚΗ ΧΡΗΜΑΤΙΣΤΗΡΙΑΚΗ ΑΕΠΕΥ	25/07/2014
ΛΕΩΝ ΔΕΠΟΛΑΣ ΧΡΗΜΑΤΙΣΤΗΡΙΑΚΗ Α.Ε.Π.Ε.Υ.	20/05/2015
ΠΕΙΡΑΙΩΣ Α.Ε.Π.Ε.Υ.	08/09/2008
ΕΚΤΕΡ (ΚΟ)	Κύρια Αγορά
EUROBANK EQUITIES Α.Ε.Π.Ε.Υ.	16/10/2017
ΛΕΩΝ ΔΕΠΟΛΑΣ ΧΡΗΜΑΤΙΣΤΗΡΙΑΚΗ Α.Ε.Π.Ε.Υ.	21/05/2018
ΕΛΑΣΤΡΟΝ (ΚΟ)	Κύρια Αγορά
ΛΕΩΝ ΔΕΠΟΛΑΣ ΧΡΗΜΑΤΙΣΤΗΡΙΑΚΗ Α.Ε.Π.Ε.Υ.	20/02/2017
ΕΛΒΑΛΧΑΛΚΟΡ (ΚΟ)	Κύρια Αγορά
EUROBANK EQUITIES Α.Ε.Π.Ε.Υ.	07/05/2018
ΑΛΦΑ FINANCE ΑΕΠΕΥ	07/05/2018
ΕΛΒΕ Α.Β.Ε.Ε. (ΚΟ)	Κύρια Αγορά
ΛΕΩΝ ΔΕΠΟΛΑΣ ΧΡΗΜΑΤΙΣΤΗΡΙΑΚΗ Α.Ε.Π.Ε.Υ.	02/11/2020
ΕΛΛΑΚΤΩΡ (ΚΟ)	Κύρια Αγορά
EUROBANK EQUITIES Α.Ε.Π.Ε.Υ.	01/06/2012
EUROXX ΧΡΗΜΑΤΙΣΤΗΡΙΑΚΗ Α.Ε.Π.Ε.Υ.	24/09/2018
ΑΛΦΑ FINANCE ΑΕΠΕΥ	18/03/2019
ΕΘΝΙΚΗ ΧΡΗΜΑΤΙΣΤΗΡΙΑΚΗ Α.Ε.Π.Ε.Υ.	02/01/1900
ΠΕΙΡΑΙΩΣ Α.Ε.Π.Ε.Υ.	22/10/2018
ΕΛΛΗΝ. ΧΡΗΜΑΤΙΣΤΗΡΙΑ Χ.Α. (ΚΟ)	Κύρια Αγορά
ΕΘΝΙΚΗ ΧΡΗΜΑΤΙΣΤΗΡΙΑΚΗ Α.Ε.Π.Ε.Υ.	02/01/1900
ΕΛΛΗΝΟΑΜΕΡΙΚΑΝΙΚΗ ΧΡΗΜΑΤΙΣΤΗΡΙΑΚΗ ΑΕΠΕΥ	01/09/2014
ΠΕΙΡΑΙΩΣ Α.Ε.Π.Ε.Υ.	04/05/2015
ΕΛΛΗΝΙΚΑ ΠΕΤΡΕΛΑΙΑ (ΚΟ)	Κύρια Αγορά
ΕΛΛΗΝΟΑΜΕΡΙΚΑΝΙΚΗ ΧΡΗΜΑΤΙΣΤΗΡΙΑΚΗ ΑΕΠΕΥ	14/09/2015
ΠΕΙΡΑΙΩΣ Α.Ε.Π.Ε.Υ.	20/03/2017

Πίνακας Μετοχών Υπό Ειδική Διαπραγμάτευση

Χρεόγραφο	Κατηγορία Διαπραγμάτευσης
Ειδικός Διαπραγματευτής	Έναρξη Ειδικής Διαπραγμάτευσης
ΕΛΤΟΝ (ΚΟ)	Κύρια Αγορά
ΒΕΤΑ ΧΡΗΜΑΤΙΣΤΗΡΙΑΚΗ Α.Ε.Π.Ε.Υ.	03/09/2012
ΛΕΩΝ ΔΕΠΟΛΑΣ ΧΡΗΜΑΤΙΣΤΗΡΙΑΚΗ Α.Ε.Π.Ε.Υ.	01/04/2019
ΕΝΤΕΡΣΟΦΤ (ΚΟ)	Κύρια Αγορά
ΕΥΡΟΒΑΝΚ ΕQUITIES Α.Ε.Π.Ε.Υ.	22/06/2020
ΕΥΔΑΠ (ΚΟ)	Κύρια Αγορά
ΕΥΡΟΒΑΝΚ ΕQUITIES Α.Ε.Π.Ε.Υ.	10/06/2019
ΑΛΦΑ FINANCE ΑΕΠΕΥ	27/01/2020
ΕΥΡΩΠΑΪΚΗ ΠΙΣΤΗ (ΚΟ)	Κύρια Αγορά
ΠΑΝΤΕΛΑΚΗΣ ΧΡΗΜΑΤΙΣΤΗΡΙΑΚΗ Α.Ε.Π.Ε.Υ.	15/07/2019
ΙΚΤΙΝΟΣ ΕΛΛΑΣ (ΚΟ)	Κύρια Αγορά
ΕΥΡΟΒΑΝΚ ΕQUITIES Α.Ε.Π.Ε.Υ.	25/02/2019
ΑΛΦΑ FINANCE ΑΕΠΕΥ	01/04/2019
ΕΘΝΙΚΗ ΧΡΗΜΑΤΙΣΤΗΡΙΑΚΗ Α.Ε.Π.Ε.Υ.	02/01/1900
ΚΑΡΑΜΟΛΕΓΚΟΣ (ΚΟ)	Κύρια Αγορά
ΕΥΡΟΧΧ ΧΡΗΜΑΤΙΣΤΗΡΙΑΚΗ Α.Ε.Π.Ε.Υ.	04/10/2019
ΚΛΟΥΚΙΝΑΣ - ΛΑΠΠΑΣ (ΚΟ)	Κύρια Αγορά
ΒΕΤΑ ΧΡΗΜΑΤΙΣΤΗΡΙΑΚΗ Α.Ε.Π.Ε.Υ.	22/09/2014
ΚΡΙ - ΚΡΙ (ΚΟ)	Κύρια Αγορά
ΕΥΡΟΒΑΝΚ ΕQUITIES Α.Ε.Π.Ε.Υ.	07/05/2018
ΛΕΩΝ ΔΕΠΟΛΑΣ ΧΡΗΜΑΤΙΣΤΗΡΙΑΚΗ Α.Ε.Π.Ε.Υ.	16/01/2017
ΛΑΜΨΑ (ΚΟ)	Κύρια Αγορά
ΛΕΩΝ ΔΕΠΟΛΑΣ ΧΡΗΜΑΤΙΣΤΗΡΙΑΚΗ Α.Ε.Π.Ε.Υ.	16/01/2017
ΜΟΤΟΡ ΟΪΛ (ΚΟ)	Κύρια Αγορά
ΒΕΤΑ ΧΡΗΜΑΤΙΣΤΗΡΙΑΚΗ Α.Ε.Π.Ε.Υ.	08/03/2021
ΕΥΡΟΒΑΝΚ ΕQUITIES Α.Ε.Π.Ε.Υ.	22/10/2006
MERIT ΧΡΗΜΑΤΙΣΤΗΡΙΑΚΗ Α.Ε.Π.Ε.Υ.	25/02/2019
ΕΘΝΙΚΗ ΧΡΗΜΑΤΙΣΤΗΡΙΑΚΗ Α.Ε.Π.Ε.Υ.	02/01/1900
ΕΛΛΗΝΟΑΜΕΡΙΚΑΝΙΚΗ ΧΡΗΜΑΤΙΣΤΗΡΙΑΚΗ ΑΕΠΕΥ	01/09/2014
ΛΕΩΝ ΔΕΠΟΛΑΣ ΧΡΗΜΑΤΙΣΤΗΡΙΑΚΗ Α.Ε.Π.Ε.Υ.	01/04/2019
ΠΕΙΡΑΙΩΣ Α.Ε.Π.Ε.Υ.	04/05/2015
ΜΥΤΙΛΗΝΑΙΟΣ (ΚΟ)	Κύρια Αγορά
ΕΥΡΟΒΑΝΚ ΕQUITIES Α.Ε.Π.Ε.Υ.	20/09/2017
MERIT ΧΡΗΜΑΤΙΣΤΗΡΙΑΚΗ Α.Ε.Π.Ε.Υ.	25/02/2019
ΑΛΦΑ FINANCE ΑΕΠΕΥ	15/04/2019
ΕΘΝΙΚΗ ΧΡΗΜΑΤΙΣΤΗΡΙΑΚΗ Α.Ε.Π.Ε.Υ.	02/01/1900
ΠΕΙΡΑΙΩΣ Α.Ε.Π.Ε.Υ.	04/05/2015
ΟΛΠ (ΚΟ)	Κύρια Αγορά
ΕΥΡΟΒΑΝΚ ΕQUITIES Α.Ε.Π.Ε.Υ.	06/02/2019
ΟΠΑΠ (ΚΟ)	Κύρια Αγορά
ΕΥΡΟΒΑΝΚ ΕQUITIES Α.Ε.Π.Ε.Υ.	22/10/2006
MERIT ΧΡΗΜΑΤΙΣΤΗΡΙΑΚΗ Α.Ε.Π.Ε.Υ.	20/03/2017
ΑΛΦΑ FINANCE ΑΕΠΕΥ	09/01/2006
ΕΘΝΙΚΗ ΧΡΗΜΑΤΙΣΤΗΡΙΑΚΗ Α.Ε.Π.Ε.Υ.	02/01/1900
ΕΛΛΗΝΟΑΜΕΡΙΚΑΝΙΚΗ ΧΡΗΜΑΤΙΣΤΗΡΙΑΚΗ ΑΕΠΕΥ	25/07/2014
ΠΕΙΡΑΙΩΣ Α.Ε.Π.Ε.Υ.	04/05/2015
ΟΤΕ (ΚΟ)	Κύρια Αγορά
ΕΥΡΟΒΑΝΚ ΕQUITIES Α.Ε.Π.Ε.Υ.	22/10/2006
MERIT ΧΡΗΜΑΤΙΣΤΗΡΙΑΚΗ Α.Ε.Π.Ε.Υ.	20/03/2017
ΑΛΦΑ FINANCE ΑΕΠΕΥ	09/01/2006
ΕΘΝΙΚΗ ΧΡΗΜΑΤΙΣΤΗΡΙΑΚΗ Α.Ε.Π.Ε.Υ.	02/01/1900
ΕΛΛΗΝΟΑΜΕΡΙΚΑΝΙΚΗ ΧΡΗΜΑΤΙΣΤΗΡΙΑΚΗ ΑΕΠΕΥ	25/07/2014
ΛΕΩΝ ΔΕΠΟΛΑΣ ΧΡΗΜΑΤΙΣΤΗΡΙΑΚΗ Α.Ε.Π.Ε.Υ.	20/04/2015
ΠΕΙΡΑΙΩΣ Α.Ε.Π.Ε.Υ.	08/09/2008
ΠΑΠΟΥΤΣΑΝΗΣ (ΚΟ)	Κύρια Αγορά
ΒΕΤΑ ΧΡΗΜΑΤΙΣΤΗΡΙΑΚΗ Α.Ε.Π.Ε.Υ.	25/11/2013
ΑΛΦΑ FINANCE ΑΕΠΕΥ	19/11/2018
ΠΕΙΡΑΙΩΣ FINANCIAL HOLD (ΚΟ)	Κύρια Αγορά
ΕΥΡΟΒΑΝΚ ΕQUITIES Α.Ε.Π.Ε.Υ.	22/10/2006
ΕΥΡΟΧΧ ΧΡΗΜΑΤΙΣΤΗΡΙΑΚΗ Α.Ε.Π.Ε.Υ.	15/02/2016
MERIT ΧΡΗΜΑΤΙΣΤΗΡΙΑΚΗ Α.Ε.Π.Ε.Υ.	16/09/2013
ΑΛΦΑ FINANCE ΑΕΠΕΥ	15/04/2019
ΕΘΝΙΚΗ ΧΡΗΜΑΤΙΣΤΗΡΙΑΚΗ Α.Ε.Π.Ε.Υ.	02/01/1900
ΕΛΛΗΝΟΑΜΕΡΙΚΑΝΙΚΗ ΧΡΗΜΑΤΙΣΤΗΡΙΑΚΗ ΑΕΠΕΥ	25/07/2014
ΛΕΩΝ ΔΕΠΟΛΑΣ ΧΡΗΜΑΤΙΣΤΗΡΙΑΚΗ Α.Ε.Π.Ε.Υ.	30/11/2018
ΠΕΙΡΑΙΩΣ Α.Ε.Π.Ε.Υ.	16/02/2009
ΠΕΤΡΟΠΟΥΛΟΣ ΠΕΤΡΟΣ (ΚΟ)	Κύρια Αγορά
ΕΥΡΟΒΑΝΚ ΕQUITIES Α.Ε.Π.Ε.Υ.	01/04/2019
ΠΑΝΤΕΛΑΚΗΣ ΧΡΗΜΑΤΙΣΤΗΡΙΑΚΗ Α.Ε.Π.Ε.Υ.	16/03/2020

Πίνακας Μετοχών Υπό Ειδική Διαπραγμάτευση

Χρεόγραφα	Κατηγορία Διαπραγμάτευσης
Ειδικός Διαπραγματευτής	Έναρξη Ειδικής Διαπραγμάτευσης
ΠΛΑΙΣΙΟ COMPUTERS (ΚΟ)	Κύρια Αγορά
EUROBANK EQUITIES Α.Ε.Π.Ε.Υ.	02/03/2015
ΠΛΑΣΤΙΚΑ ΘΡΑΚΗΣ (ΚΟ)	Κύρια Αγορά
EUROBANK EQUITIES Α.Ε.Π.Ε.Υ.	26/03/2018
ΑΛΦΑ FINANCE ΑΕΠΕΥ	26/03/2018
ΣΑΡΑΝΤΗΣ ΓΡ. (ΚΟ)	Κύρια Αγορά
ΒΕΤΑ ΧΡΗΜΑΤΙΣΤΗΡΙΑΚΗ Α.Ε.Π.Ε.Υ.	14/05/2012
EUROBANK EQUITIES Α.Ε.Π.Ε.Υ.	24/10/2016
ΤΕΡΝΑ ΕΝΕΡΓΕΙΑΚΗ (ΚΟ)	Κύρια Αγορά
ΒΕΤΑ ΧΡΗΜΑΤΙΣΤΗΡΙΑΚΗ Α.Ε.Π.Ε.Υ.	08/03/2021
ΠΕΙΡΑΙΩΣ Α.Ε.Π.Ε.Υ.	09/12/2019

Γνωστοποιήσεις Συναλλαγών - Κατάλογος Υπόχρεων Προσώπων

Ημερομηνία Υποβολής [1]	Επωνυμία	Λόγος Υποβολής [2]	Υπόχρεος	Ιδιότητα Υποχρέου	Σχέση με τον Υπόχρεο	Ημερομηνία Συναλλαγής	Αγορά	Όγκος Συναλλαγών	Αξία Συναλλαγών	Φύση Συναλλαγής [3]	Είδος Χρηματικού μέσου	Παρατηρήσεις [4]
18/05/2021	EUROBANK ERGASIAS YΠHPPECIZQN KAI CΥMMETOXQN A.E.	B	ΒΑΣΙΛΕΙΟΥ ΚΩΝΣΤΑΝΤΙΝΟΣ	Μέλος ΔΣ Εκτελεστικό	Συνδεδόμενο Νομικό Πρόσωπο	13/05/2021	ΑΞΙΩΝ ΧΑ	94,386	75,170.89	A	Μετοχή	1
18/05/2021	EUROBANK ERGASIAS YΠHPPECIZQN KAI CΥMMETOXQN A.E.	B	ΒΑΣΙΛΕΙΟΥ ΚΩΝΣΤΑΝΤΙΝΟΣ	Μέλος ΔΣ Εκτελεστικό	Συνδεδόμενο Νομικό Πρόσωπο	13/05/2021	ΑΞΙΩΝ ΧΑ	91,502	72,985.92	Π	Μετοχή	1
18/05/2021	EUROBANK ERGASIAS YΠHPPECIZQN KAI CΥMMETOXQN A.E.	B	ΒΑΣΙΛΕΙΟΥ ΚΩΝΣΤΑΝΤΙΝΟΣ	Μέλος ΔΣ Εκτελεστικό	Συνδεδόμενο Νομικό Πρόσωπο	13/05/2021	ΠΑΡΑΓΩΓΩΝ ΧΑ	188	14,977.60	Π	Παράγωγο	4
18/05/2021	EUROBANK ERGASIAS YΠHPPECIZQN KAI CΥMMETOXQN A.E.	B	ΒΑΣΙΛΕΙΟΥ ΚΩΝΣΤΑΝΤΙΝΟΣ	Μέλος ΔΣ Εκτελεστικό	Συνδεδόμενο Νομικό Πρόσωπο	13/05/2021	ΑΞΙΩΝ ΧΑ	342,102	272,843.32	Π	Μετοχή	1
18/05/2021	EUROBANK ERGASIAS YΠHPPECIZQN KAI CΥMMETOXQN A.E.	B	ΒΑΣΙΛΕΙΟΥ ΚΩΝΣΤΑΝΤΙΝΟΣ	Μέλος ΔΣ Εκτελεστικό	Συνδεδόμενο Νομικό Πρόσωπο	13/05/2021	ΑΞΙΩΝ ΧΑ	342,102	272,156.29	A	Μετοχή	1
18/05/2021	EUROBANK ERGASIAS YΠHPPECIZQN KAI CΥMMETOXQN A.E.	B	ΒΑΣΙΛΕΙΟΥ ΚΩΝΣΤΑΝΤΙΝΟΣ	Μέλος ΔΣ Εκτελεστικό	Συνδεδόμενο Νομικό Πρόσωπο	14/05/2021	ΑΞΙΩΝ ΧΑ	523,894	411,709.91	A	Μετοχή	1
18/05/2021	EUROBANK ERGASIAS YΠHPPECIZQN KAI CΥMMETOXQN A.E.	B	ΒΑΣΙΛΕΙΟΥ ΚΩΝΣΤΑΝΤΙΝΟΣ	Μέλος ΔΣ Εκτελεστικό	Συνδεδόμενο Νομικό Πρόσωπο	14/05/2021	ΑΞΙΩΝ ΧΑ	523,894	411,789.72	Π	Μετοχή	1
18/05/2021	EUROBANK ERGASIAS YΠHPPECIZQN KAI CΥMMETOXQN A.E.	B	ΒΑΣΙΛΕΙΟΥ ΚΩΝΣΤΑΝΤΙΝΟΣ	Μέλος ΔΣ Εκτελεστικό	Συνδεδόμενο Νομικό Πρόσωπο	14/05/2021	ΑΞΙΩΝ ΧΑ	57,650	45,384.49	A	Μετοχή	1
18/05/2021	EUROBANK ERGASIAS YΠHPPECIZQN KAI CΥMMETOXQN A.E.	B	ΒΑΣΙΛΕΙΟΥ ΚΩΝΣΤΑΝΤΙΝΟΣ	Μέλος ΔΣ Εκτελεστικό	Συνδεδόμενο Νομικό Πρόσωπο	14/05/2021	ΑΞΙΩΝ ΧΑ	37,640	29,839.49	Π	Μετοχή	1
18/05/2021	EUROBANK ERGASIAS YΠHPPECIZQN KAI CΥMMETOXQN A.E.	B	ΒΑΣΙΛΕΙΟΥ ΚΩΝΣΤΑΝΤΙΝΟΣ	Μέλος ΔΣ Εκτελεστικό	Συνδεδόμενο Νομικό Πρόσωπο	14/05/2021	ΠΑΡΑΓΩΓΩΝ ΧΑ	5	397.00	Π	Παράγωγο	4
18/05/2021	EUROBANK ERGASIAS YΠHPPECIZQN KAI CΥMMETOXQN A.E.	B	ΒΑΣΙΛΕΙΟΥ ΚΩΝΣΤΑΝΤΙΝΟΣ	Μέλος ΔΣ Εκτελεστικό	Συνδεδόμενο Νομικό Πρόσωπο	17/05/2021	ΑΞΙΩΝ ΧΑ	247,458	195,859.44	Π	Μετοχή	1
18/05/2021	EUROBANK ERGASIAS YΠHPPECIZQN KAI CΥMMETOXQN A.E.	B	ΒΑΣΙΛΕΙΟΥ ΚΩΝΣΤΑΝΤΙΝΟΣ	Μέλος ΔΣ Εκτελεστικό	Συνδεδόμενο Νομικό Πρόσωπο	17/05/2021	ΑΞΙΩΝ ΧΑ	26,225	20,776.84	A	Μετοχή	1
18/05/2021	EUROBANK ERGASIAS YΠHPPECIZQN KAI CΥMMETOXQN A.E.	B	ΒΑΣΙΛΕΙΟΥ ΚΩΝΣΤΑΝΤΙΝΟΣ	Μέλος ΔΣ Εκτελεστικό	Συνδεδόμενο Νομικό Πρόσωπο	17/05/2021	ΑΞΙΩΝ ΧΑ	247,458	195,750.46	A	Μετοχή	1
18/05/2021	EUROBANK ERGASIAS YΠHPPECIZQN KAI CΥMMETOXQN A.E.	B	ΒΑΣΙΛΕΙΟΥ ΚΩΝΣΤΑΝΤΙΝΟΣ	Μέλος ΔΣ Εκτελεστικό	Συνδεδόμενο Νομικό Πρόσωπο	17/05/2021	ΠΑΡΑΓΩΓΩΝ ΧΑ	52	4,128.00	Π	Παράγωγο	4
18/05/2021	EUROBANK ERGASIAS YΠHPPECIZQN KAI CΥMMETOXQN A.E.	B	ΒΑΣΙΛΕΙΟΥ ΚΩΝΣΤΑΝΤΙΝΟΣ	Μέλος ΔΣ Εκτελεστικό	Συνδεδόμενο Νομικό Πρόσωπο	17/05/2021	ΑΞΙΩΝ ΧΑ	35,302	28,031.79	Π	Μετοχή	1
18/05/2021	TITAN CEMENT INTERNATIONAL S.A.	A	ΠΑΝΑΓΟΠΟΥΛΟΣ ΧΡΗΣΤΟΣ	Ύλος Διευθυντής	Ο ίδιος	14/05/2021	ΑΛΛΗ ΑΓΟΡΑ	3,000	50,940.00	Π	Μετοχή	1
18/05/2021	ΓΡ. ΣΑΡΑΝΤΗΣ Α.Β.Ε.Ε.	B	ΣΑΡΑΝΤΗΣ ΚΥΡΙΑΚΟΣ	Αντιπρόεδρος ΔΣ	Συνδεδόμενο Νομικό Πρόσωπο	13/05/2021	ΑΞΙΩΝ ΧΑ	2,000	17,500.00	A	Μετοχή	1
18/05/2021	ΓΡ. ΣΑΡΑΝΤΗΣ Α.Β.Ε.Ε.	B	ΣΑΡΑΝΤΗΣ ΚΥΡΙΑΚΟΣ	Αντιπρόεδρος ΔΣ	Συνδεδόμενο Νομικό Πρόσωπο	14/05/2021	ΑΞΙΩΝ ΧΑ	5,000	43,566.80	A	Μετοχή	1
18/05/2021	ΕΛΛΗΝΙΚΑ ΧΡΗΜΑΤΙΣΤΗΡΙΑ - ΧΡΗΜΑΤΙΣΤΗΡΙΟ ΑΘΗΝΩΝ ΑΝΩΝΥΜΗ ΕΤΑΙΡΕΙΑ ΣΥΜΜΕΤΟΧΩΝ	B	ΒΑΣΙΛΕΙΟΥ ΚΩΝΣΤΑΝΤΙΝΟΣ	Μέλος ΔΣ Μη Εκτελεστικό	Συνδεδόμενο Νομικό Πρόσωπο	14/05/2021	ΑΞΙΩΝ ΧΑ	118	511.53	A	Μετοχή	1
18/05/2021	ΕΛΛΗΝΙΚΑ ΧΡΗΜΑΤΙΣΤΗΡΙΑ - ΧΡΗΜΑΤΙΣΤΗΡΙΟ ΑΘΗΝΩΝ ΑΝΩΝΥΜΗ ΕΤΑΙΡΕΙΑ ΣΥΜΜΕΤΟΧΩΝ	B	ΒΑΣΙΛΕΙΟΥ ΚΩΝΣΤΑΝΤΙΝΟΣ	Μέλος ΔΣ Μη Εκτελεστικό	Συνδεδόμενο Νομικό Πρόσωπο	17/05/2021	ΑΞΙΩΝ ΧΑ	354	1,517.48	A	Μετοχή	1
18/05/2021	ΜΥΤΙΛΗΝΑΙΟΣ Α.Ε.	B	ΠΑΠΑΠΕΤΡΟΥ ΝΙΚΟΣ	Γεν. Διευθυντής	Συνδεδόμενο Νομικό Πρόσωπο	17/05/2021	ΑΞΙΩΝ ΧΑ	15,000	227,550.00	A	Μετοχή	1

Σημειώσεις Γνωστοποιήσεων Συναλλαγών

Για περισσότερες πληροφορίες επί των γνωστοποιήσεων συναλλαγών επισκεφτείτε την ιστοσελίδα <http://athexgroup.gr/el/web/guest/companies-info-trade-notifications>

[1] - Η Ημερομηνία Υποβολής αφορά την Ημερομηνία που η Γνωστοποίηση παρελήφθη από το Χ.Α.

[2] - Λόγος Υποβολής: Α: Πρόσωπο που ασκεί Διευθυντικά καθήκοντα, Β: Πρόσωπο που έχει στενό δεσμό με πρόσωπο που ασκεί Διευθυντικά καθήκοντα.

[3] - Φύση Συναλλαγής: Α: Αγορά, Π: Πώληση.

[4] - Παρατηρήσεις: 1 - Λόγω Συμμετοχής σε ΑΜΚ, 2 - Λόγω Εξάσκησης Δικαιώματος Προαίρεσης αγοράς μετοχών που παρέχεται στο προσωπικό, 3 - Λόγω Δωρεάς, 4 - Λόγω Συγχώνευσης ή Διάσπασης κλπ, 5 - Λόγω Μετατροπής ή Ανταλλαγής Ομολογιών, 6 - Ανταλλαγή Λόγω Προαιρετικής Δημόσιας Πρότασης.

Υποκείμενη Αγορά				Αγορά Παραγώγων													
Ανωτ Τιμή	Κατωτ Τιμή	Τιμή κλεισ.	Μεταβ.	Μήνας Παράδοσης	Άνοιγμα	Ανωτ Τιμή	Κατωτ Τιμή	Τελ Τιμή	Τιμή κλεισ.	Τελευταία ζήτηση	Τελευταία προσφορά	Τιμή Εκκαθάρισης ¹	Υψηλό ζωής	Χαμηλό ζωής	Πράξεις	Όγκος	Ανοικτές θέσεις
(Μονάδα Διαπραγμάτευσης: 1 Μονάδα Δείκτη x 2€, Χρηματικός Διακανονισμός)																	
FTSE/X.A. Large Cap				Μάιος 2021	2,208.75	2,208.75	2,180.25	2,180.25	2,180.25	---	---	---	2,262.00	---	73	581	6,664
2,207.09	2,180.59	2,180.59	-0.35%	Ιούνιος 2021	2,209.00	2,209.00	2,185.25	2,185.25	2,185.25	---	---	---	2,239.00	---	64	529	623
				Ιούλιος 2021	---	---	---	---	2,195.50	---	---	---	2,205.25	---	---	---	71
				Σεπτέμβριος 2021	---	---	---	---	2,203.00	---	---	---	---	---	---	---	---
				Δεκέμβριος 2021	---	---	---	---	2,214.25	---	---	---	---	---	---	---	---
				Μάρτιος 2022	---	---	---	---	2,225.25	---	---	---	---	---	---	---	---

Σημειώσεις Παραγώγων

Τις τιμές εκκαθάρισης και τις τελικές ανοικτές θέσεις μπορείτε να τις ανακτήσετε στο ακόλουθο path <http://www.helex.gr/el/web/guest/statistics-end-of-day-derivatives>

Υποκείμενη Αγορά				Αγορά Παραγώγων														
Ανωτ Τιμή	Κατωτ Τιμή	Τιμή κλεισ.	Μεταβ.	Μήνας Παράδοσης	Άνοιγμα	Ανωτ Τιμή	Κατωτ Τιμή	Τελ Τιμή	Τιμή κλεισ.	Τελευταία ζήτηση	Τελευταία προσφορά	Τιμή Εκκαθάρισης*	Υψηλό ζωής	Χαμηλό ζωής	Πράξεις	Όγκος	Ανοικτές θέσεις	
(Μέγεθος Συμβολαίου: 100 Χρεόγραφα, Φυσική Παράδοση)																		
ALPHA ΥΠΗΡΕΣΙΩΝ ΣΥΜΜ (ΚΟ)				Ιούνιος 2021	1.32	1.33	1.30	1.31	1.31	---	---	---	1.39	---	172	9,860	99,008	
1.3225	1.2985	1.3045	-0.04%	Σεπτέμβριος 2021	---	---	---	---	1.31	---	---	---	1.35	---	---	---	285	
				Δεκέμβριος 2021	---	---	---	---	1.32	---	---	---	---	---	---	---	---	
				Μάρτιος 2022	---	---	---	---	1.33	---	---	---	---	---	---	---	---	
(Μέγεθος Συμβολαίου: 100 Χρεόγραφα, Φυσική Παράδοση)																		
ΑΤΤΙΚΑ BANK Α.Τ.Ε. (ΚΟ)				Ιούνιος 2021	---	---	---	---	0.160	---	---	---	0.282	---	---	---	---	481
0.164	0.1396	0.145	-9.38%	Σεπτέμβριος 2021	---	---	---	---	0.161	---	---	---	0.225	---	---	---	---	22
				Δεκέμβριος 2021	---	---	---	---	0.162	---	---	---	---	---	---	---	---	---
				Μάρτιος 2022	---	---	---	---	0.163	---	---	---	---	---	---	---	---	---
(Μέγεθος Συμβολαίου: 100 Χρεόγραφα, Φυσική Παράδοση)																		
CENERGY HOLDINGS (ΚΑ)				Ιούνιος 2021	2.80	2.80	2.78	2.78	2.78	---	---	---	2.91	---	13	51	9,051	
2.83	2.78	2.795	-0.89%	Σεπτέμβριος 2021	---	---	---	---	2.84	---	---	---	2.86	---	---	---	---	15
				Δεκέμβριος 2021	---	---	---	---	2.85	---	---	---	---	---	---	---	---	---
				Μάρτιος 2022	---	---	---	---	2.87	---	---	---	---	---	---	---	---	---
(Μέγεθος Συμβολαίου: 100 Χρεόγραφα, Φυσική Παράδοση)																		
COCA-COLA HBC AG (ΚΟ)				Ιούνιος 2021	---	---	---	---	29.02	---	---	---	29.68	---	---	---	---	81
29.31	28.99	29.29	1.10%	Σεπτέμβριος 2021	---	---	---	---	29.17	---	---	---	---	---	---	---	---	---
				Δεκέμβριος 2021	---	---	---	---	29.31	---	---	---	---	---	---	---	---	---
				Μάρτιος 2022	---	---	---	---	29.46	---	---	---	---	---	---	---	---	---
(Μέγεθος Συμβολαίου: 100 Χρεόγραφα, Φυσική Παράδοση)																		
EUROBANK HOLDINGS (ΚΟ)				Ιούνιος 2021	0.801	0.801	0.783	0.785	0.785	---	---	---	0.861	---	73	3,328	71,621	
0.7998	0.7864	0.7864	-1.01%	Σεπτέμβριος 2021	---	---	---	---	0.800	---	---	---	0.790	---	---	---	---	80
				Δεκέμβριος 2021	---	---	---	---	0.804	---	---	---	---	---	---	---	---	---
				Μάρτιος 2022	---	---	---	---	0.808	---	---	---	---	---	---	---	---	---
(Μέγεθος Συμβολαίου: 100 Χρεόγραφα, Φυσική Παράδοση)																		
FOURLIS ΣΥΜΜΕΤΟΧΩΝ (ΚΟ)				Ιούνιος 2021	4.48	4.48	4.48	4.48	4.48	---	---	---	4.76	---	6	10	1,151	
4.52	4.45	4.45	-0.11%	Σεπτέμβριος 2021	---	---	---	---	4.49	---	---	---	---	---	---	---	---	---
				Δεκέμβριος 2021	---	---	---	---	4.51	---	---	---	---	---	---	---	---	---
				Μάρτιος 2022	---	---	---	---	4.53	---	---	---	---	---	---	---	---	---
(Μέγεθος Συμβολαίου: 100 Χρεόγραφα, Φυσική Παράδοση)																		
INTRACOM HOLDINGS (ΚΟ)				Ιούνιος 2021	1.49	1.50	1.48	1.48	1.48	---	---	---	1.56	---	31	86	4,035	
1.53	1.474	1.474	-1.73%	Σεπτέμβριος 2021	---	---	---	---	1.51	---	---	---	1.39	---	---	---	---	150
				Δεκέμβριος 2021	---	---	---	---	1.52	---	---	---	---	---	---	---	---	---
				Μάρτιος 2022	---	---	---	---	1.53	---	---	---	---	---	---	---	---	---

Σημειώσεις Παραγώγων

Τις τιμές εκκαθάρισης και τις τελικές ανοικτές θέσεις μπορείτε να τις ανακτήσετε στο ακόλουθο path <http://www.helex.gr/el/web/guest/statistics-end-of-day-derivatives>

Υποκείμενη Αγορά				Αγορά Παραγώγων										Ανοικτές θέσεις			
Ανωτ Τιμή	Κατωτ Τιμή	Τιμή κλεισ.	Μεταβ.	Μήνας Παράδοσης	Άνοιγμα	Ανωτ Τιμή	Κατωτ Τιμή	Τελ Τιμή	Τιμή κλεισ.	Τελευταία ζήτηση	Τελευταία προσφορά	Τιμή Εκκαθάρισης*	Υψηλό ζωής	Χαμηλό ζωής	Πράξεις	Όγκος	Ανοικτές θέσεις
JUMBO (ΚΟ)				(Μέγεθος Συμβολαίου: 100 Χρεόγραφα, Φυσική Παράδοση)													
16.48	16.03	16.21	1.31%	Ιούνιος 2021	16.22	16.33	16.12	16.33	16.33	---	---	---	16.90	---	26	46	1,182
				Σεπτέμβριος 2021	---	---	---	---	16.11	---	---	---	---	---	---	---	---
				Δεκέμβριος 2021	---	---	---	---	16.19	---	---	---	---	---	---	---	---
				Μάρτιος 2022	---	---	---	---	16.27	---	---	---	---	---	---	---	---
LAMDA DEVELOPMENT(ΚΟ)				(Μέγεθος Συμβολαίου: 100 Χρεόγραφα, Φυσική Παράδοση)													
7.64	7.51	7.53	-0.66%	Ιούνιος 2021	7.65	7.65	7.55	7.55	7.55	---	---	---	7.85	---	38	268	4,906
				Σεπτέμβριος 2021	---	---	---	---	7.63	---	---	---	---	---	---	---	---
				Δεκέμβριος 2021	---	---	---	---	7.67	---	---	---	---	---	---	---	---
				Μάρτιος 2022	---	---	---	---	7.71	---	---	---	---	---	---	---	---
MARFIN INVESTMENT GROUP (ΚΟ)				(Μέγεθος Συμβολαίου: 100 Χρεόγραφα, Φυσική Παράδοση)													
0.0297	0.0269	0.0269	-8.50%	Ιούνιος 2021	0.031	0.031	0.028	0.029	0.029	---	---	---	0.037	---	11	901	45,074
				Σεπτέμβριος 2021	---	---	---	---	0.030	---	---	---	---	---	---	---	---
				Δεκέμβριος 2021	---	---	---	---	0.030	---	---	---	---	---	---	---	---
				Μάρτιος 2022	---	---	---	---	0.030	---	---	---	---	---	---	---	---
TITAN CEMENT (ΚΑ)				(Μέγεθος Συμβολαίου: 102 Χρεόγραφα, Φυσική Παράδοση)													
17.46	17.2	17.32	1.17%	Ιούνιος 2021	17.45	17.46	17.38	17.38	17.38	---	---	---	17.46	---	5	8	766
				Σεπτέμβριος 2021	---	---	---	---	17.24	---	---	---	17.36	---	---	---	64
				Δεκέμβριος 2021	---	---	---	---	17.32	---	---	---	---	---	---	---	---
				Μάρτιος 2022	---	---	---	---	17.41	---	---	---	---	---	---	---	---
VOIHALCO SA/ΝV (ΚΑ)				(Μέγεθος Συμβολαίου: 100 Χρεόγραφα, Φυσική Παράδοση)													
4.925	4.83	4.845	0.31%	Ιούνιος 2021	4.93	4.93	4.86	4.87	4.87	---	---	---	5.26	---	12	47	6,977
				Σεπτέμβριος 2021	---	---	---	---	4.86	---	---	---	---	---	---	---	---
				Δεκέμβριος 2021	---	---	---	---	4.89	---	---	---	---	---	---	---	---
				Μάρτιος 2022	---	---	---	---	4.91	---	---	---	---	---	---	---	---
ΑΔΜΗΕ ΣΥΜΜΕΤΟΧΩΝ Α.Ε. (ΚΟ)				(Μέγεθος Συμβολαίου: 100 Χρεόγραφα, Φυσική Παράδοση)													
2.715	2.67	2.67	-0.74%	Ιούνιος 2021	2.70	2.72	2.69	2.70	2.70	---	---	---	2.90	---	35	221	7,712
				Σεπτέμβριος 2021	---	---	---	---	2.71	---	---	---	---	---	---	---	---
				Δεκέμβριος 2021	---	---	---	---	2.72	---	---	---	---	---	---	---	---
				Μάρτιος 2022	---	---	---	---	2.74	---	---	---	---	---	---	---	---
ΓΕΚ ΤΕΡΝΑ (ΚΟ)				(Μέγεθος Συμβολαίου: 100 Χρεόγραφα, Φυσική Παράδοση)													
10	9.77	9.88	-1.79%	Ιούνιος 2021	10.04	10.04	9.79	9.89	9.89	---	---	---	10.57	---	61	353	9,983
				Σεπτέμβριος 2021	---	---	---	---	10.13	---	---	---	---	---	---	---	---
				Δεκέμβριος 2021	---	---	---	---	10.18	---	---	---	---	---	---	---	---
				Μάρτιος 2022	---	---	---	---	10.23	---	---	---	---	---	---	---	---

Σημειώσεις Παραγώγων

Τις τιμές εκκαθάρισης και τις τελικές ανοικτές θέσεις μπορείτε να τις ανακτήσετε στο ακόλουθο path <http://www.helex.gr/el/web/guest/statistics-end-of-day-derivatives>

Υποκείμενη Αγορά				Αγορά Παραγώγων										Ανοικτές θέσεις			
Ανωτ Τιμή	Κατωτ Τιμή	Τιμή κλεισ.	Μεταβ.	Μήνας Παράδοσης	Άνοιγμα	Ανωτ Τιμή	Κατωτ Τιμή	Τελ Τιμή	Τιμή κλεισ.	Τελευταία ζήτηση	Τελευταία προσφορά	Τιμή Εκκαθάρισης*	Υψηλό ζωής	Χαμηλό ζωής	Πράξεις	Όγκος	Ανοικτές θέσεις
(Μέγεθος Συμβολαίου: 100 Χρεόγραφα, Φυσική Παράδοση)																	
ΔΕΗ (ΚΟ)				Ιούνιος 2021	9.32	9.32	8.93	9.00	9.00	---	---	---	9.93	---	170	850	20,438
9.34	8.9	9.02	-2.33%	Σεπτέμβριος 2021	9.10	9.10	8.94	8.94	8.94	---	---	---	9.47	---	4	25	130
				Δεκέμβριος 2021	---	---	---	---	9.34	---	---	---	---	---	---	---	---
				Μάρτιος 2022	---	---	---	---	9.39	---	---	---	---	---	---	---	---
(Μέγεθος Συμβολαίου: 100 Χρεόγραφα, Φυσική Παράδοση)																	
ΕΘΝΙΚΗ ΤΡΑΠΕΖΑ (ΚΟ)				Ιούνιος 2021	2.51	2.55	2.50	2.51	2.51	---	---	---	2.78	---	165	3,048	51,114
2.537	2.493	2.51	1.62%	Σεπτέμβριος 2021	---	---	---	---	2.49	---	---	---	2.55	---	---	---	193
				Δεκέμβριος 2021	---	---	---	---	2.50	---	---	---	---	---	---	---	---
				Μάρτιος 2022	---	---	---	---	2.51	---	---	---	---	---	---	---	---
(Μέγεθος Συμβολαίου: 100 Χρεόγραφα, Φυσική Παράδοση)																	
ΕΛΛΑΚΤΩΡ (ΚΟ)				Ιούνιος 2021	1.38	1.39	1.35	1.35	1.35	---	---	---	1.68	---	14	112	6,329
1.387	1.35	1.359	-0.51%	Σεπτέμβριος 2021	---	---	---	---	1.38	---	---	---	1.40	---	---	---	---
				Δεκέμβριος 2021	---	---	---	---	1.38	---	---	---	---	---	---	---	---
				Μάρτιος 2022	---	---	---	---	1.39	---	---	---	---	---	---	---	---
(Μέγεθος Συμβολαίου: 100 Χρεόγραφα, Φυσική Παράδοση)																	
ΕΛΛΗΝ. ΧΡΗΜΑΤΙΣΤΗΡΙΑ-Χ.Α. (ΚΟ)				Ιούνιος 2021	4.20	4.26	4.20	4.23	4.23	---	---	---	4.31	---	18	101	3,321
4.32	4.225	4.31	0.70%	Σεπτέμβριος 2021	---	---	---	---	4.31	---	---	---	---	---	---	---	---
				Δεκέμβριος 2021	---	---	---	---	4.33	---	---	---	---	---	---	---	---
				Μάρτιος 2022	---	---	---	---	4.35	---	---	---	---	---	---	---	---
(Μέγεθος Συμβολαίου: 100 Χρεόγραφα, Φυσική Παράδοση)																	
ΕΛΛΗΝΙΚΑ ΠΕΤΡΕΛΑΙΑ (ΚΟ)				Ιούνιος 2021	6.38	6.43	6.38	6.41	6.41	---	---	---	6.49	---	8	25	2,679
6.46	6.31	6.31	-1.25%	Σεπτέμβριος 2021	---	---	---	---	6.43	---	---	---	---	---	---	---	---
				Δεκέμβριος 2021	---	---	---	---	6.47	---	---	---	---	---	---	---	---
				Μάρτιος 2022	---	---	---	---	6.50	---	---	---	---	---	---	---	---
(Μέγεθος Συμβολαίου: 100 Χρεόγραφα, Φυσική Παράδοση)																	
ΕΥΔΑΠ (ΚΟ)				Ιούνιος 2021	9.04	9.06	8.90	8.90	8.90	---	---	---	9.27	---	8	42	1,914
9.08	8.85	8.85	-1.89%	Σεπτέμβριος 2021	8.56	8.56	8.56	8.56	8.56	---	---	---	8.76	---	1	1	144
				Δεκέμβριος 2021	---	---	---	---	9.13	---	---	---	---	---	---	---	---
				Μάρτιος 2022	---	---	---	---	9.17	---	---	---	---	---	---	---	---
(Μέγεθος Συμβολαίου: 100 Χρεόγραφα, Φυσική Παράδοση)																	
ΜΟΤΟΡ ΟΙΛ (ΚΟ)				Ιούνιος 2021	13.91	14.00	13.80	13.80	13.80	---	---	---	14.12	---	18	74	3,390
13.98	13.71	13.71	-0.80%	Σεπτέμβριος 2021	---	---	---	---	13.91	---	---	---	14.40	---	---	---	100
				Δεκέμβριος 2021	---	---	---	---	13.98	---	---	---	---	---	---	---	---
				Μάρτιος 2022	---	---	---	---	14.05	---	---	---	---	---	---	---	---

Σημειώσεις Παραγώγων

Τις τιμές εκκαθάρισης και τις τελικές ανοικτές θέσεις μπορείτε να τις ανακτήσετε στο ακόλουθο path <http://www.helex.gr/el/web/guest/statistics-end-of-day-derivatives>

Υποκείμενη Αγορά				Αγορά Παραγώγων										Ανοικτές θέσεις			
Ανωτ Τιμή	Κατωτ Τιμή	Τιμή κλεισ.	Μεταβ.	Μήνας Παράδοσης	Άνοιγμα	Ανωτ Τιμή	Κατωτ Τιμή	Τελ Τιμή	Τιμή κλεισ.	Τελευταία ζήτηση	Τελευταία προσφορά	Τιμή Εκκαθάρισης*	Υψηλό ζωής	Χαμηλό ζωής	Πράξεις	Όγκος	Ανοικτές θέσεις
(Μέγεθος Συμβολαίου: 100 Χρεόγραφα, Φυσική Παράδοση)																	
ΜΥΤΙΑΗΝΑΙΟΣ (ΚΟ)				Ιούνιος 2021	15.20	15.20	15.00	15.00	15.00	---	---	---	15.87	---	38	210	5,858
15.23	15	15	-0.27%	Σεπτέμβριος 2021	14.90	15.11	14.85	14.85	14.85	---	---	---	15.68	---	4	10	320
				Δεκέμβριος 2021	---	---	---	---	15.22	---	---	---	---	---	---	---	---
				Μάρτιος 2022	---	---	---	---	15.29	---	---	---	---	---	---	---	---
(Μέγεθος Συμβολαίου: 100 Χρεόγραφα, Φυσική Παράδοση)																	
ΟΛΠ (ΚΟ)				Ιούνιος 2021	---	---	---	---	20.59	---	---	---	22.29	---	---	---	274
20.75	20.45	20.45	-0.49%	Σεπτέμβριος 2021	---	---	---	---	20.69	---	---	---	21.43	---	---	---	13
				Δεκέμβριος 2021	---	---	---	---	20.79	---	---	---	---	---	---	---	---
				Μάρτιος 2022	---	---	---	---	20.90	---	---	---	---	---	---	---	---
(Μέγεθος Συμβολαίου: 100 Χρεόγραφα, Φυσική Παράδοση)																	
ΟΠΑΠ (ΚΟ)				Ιούνιος 2021	12.28	12.40	12.06	12.06	12.06	---	---	---	12.77	---	14	131	2,132
12.35	12.06	12.06	-0.99%	Σεπτέμβριος 2021	---	---	---	---	12.26	---	---	---	12.22	---	---	---	50
				Δεκέμβριος 2021	---	---	---	---	12.32	---	---	---	---	---	---	---	---
				Μάρτιος 2022	---	---	---	---	12.39	---	---	---	---	---	---	---	---
(Μέγεθος Συμβολαίου: 100 Χρεόγραφα, Φυσική Παράδοση)																	
ΟΤΕ (ΚΟ)				Ιούνιος 2021	14.94	14.94	14.64	14.65	14.65	---	---	---	14.94	---	49	208	4,572
14.95	14.6	14.6	-1.88%	Σεπτέμβριος 2021	---	---	---	---	14.98	---	---	---	---	---	---	---	---
				Δεκέμβριος 2021	---	---	---	---	15.06	---	---	---	---	---	---	---	---
				Μάρτιος 2022	---	---	---	---	15.13	---	---	---	---	---	---	---	---
(Μέγεθος Συμβολαίου: 100 Χρεόγραφα, Φυσική Παράδοση)																	
ΠΕΙΡΑΙΩΣ FINANCIAL HOLD (ΚΟ)				Ιούνιος 2021	1.64	1.65	1.61	1.61	1.61	---	---	---	3.12	---	144	34,810	431,353
1.649	1.61	1.61	-0.37%	Σεπτέμβριος 2021	---	---	---	---	1.63	---	---	---	1.77	---	---	---	1,016
				Δεκέμβριος 2021	---	---	---	---	1.64	---	---	---	1.79	---	---	---	23
				Μάρτιος 2022	---	---	---	---	1.64	---	---	---	---	---	---	---	---
(Μέγεθος Συμβολαίου: 6 Χρεόγραφα, Φυσική Παράδοση)																	
ΤΕΡΝΑ ΕΝΕΡΓΕΙΑΚΗ (ΚΟ)				Ιούνιος 2021	12.37	12.37	12.25	12.27	12.27	---	---	---	13.44	---	12	127	2,542
12.38	12.24	12.24	0.00%	Σεπτέμβριος 2021	---	---	---	---	12.32	---	---	---	12.85	---	---	---	100
				Δεκέμβριος 2021	---	---	---	---	12.39	---	---	---	---	---	---	---	---
				Μάρτιος 2022	---	---	---	---	12.45	---	---	---	---	---	---	---	---

Σημειώσεις Παραγώγων

Τις τιμές εκκαθάρισης και τις τελικές ανοικτές θέσεις μπορείτε να τις ανακτήσετε στο ακόλουθο path <http://www.helex.gr/el/web/guest/statistics-end-of-day-derivatives>

FTSE/X.A. Large Cap

(Μονάδα Διαπραγμάτευσης: 1 Μονάδα Δείκτη x 2€ - Τρόπος Εξάσκησης: Ευρωπαϊκός, Χρηματικός Διακανονισμός)

Τιμή Εξάσκησης	Δικαιώματα Αγοράς														Δικαιώματα Πώλησης																		
	Μάιος 2021							Ιούνιος 2021							Λοιποί Μήνες		Μάιος 2021							Ιούνιος 2021							Λοιποί Μήνες		Τιμή Εξάσκησης
	Ανοιγμα	Ανιψ. Τιμή	Κατωτ. Τιμή	Τελ. Τιμή	Τιμή κλεισ.	Όγκος	Ανοικτές θέσεις	Ανοιγμα	Ανιψ. Τιμή	Κατωτ. Τιμή	Τελ. Τιμή	Τιμή κλεισ.	Όγκος	Ανοικτές θέσεις	Όγκος	Ανοικτές θέσεις	Ανοιγμα	Ανιψ. Τιμή	Κατωτ. Τιμή	Τελ. Τιμή	Τιμή κλεισ.	Όγκος	Ανοικτές θέσεις	Ανοιγμα	Ανιψ. Τιμή	Κατωτ. Τιμή	Τελ. Τιμή	Τιμή κλεισ.	Όγκος	Ανοικτές θέσεις	Όγκος	Ανοικτές θέσεις	
1,200	-	-	-	-	-	-	0.00	0.00	0.00	-	983.00	-	-	-	-	-	-	-	-	-	-	-	-	0.00	0.00	0.00	-	0.01	-	-	-	-	
1,225	-	-	-	-	-	-	0.00	0.00	0.00	-	958.00	-	-	-	-	-	-	-	-	-	-	-	-	0.00	0.00	0.00	-	0.01	-	-	-	-	1,225
1,250	-	-	-	-	-	-	0.00	0.00	0.00	-	933.00	-	-	-	-	-	-	-	-	-	-	-	-	0.00	0.00	0.00	-	0.01	-	-	-	-	1,250
1,275	-	-	-	-	-	-	0.00	0.00	0.00	-	908.00	-	-	-	-	-	-	-	-	-	-	-	-	0.00	0.00	0.00	-	0.01	-	-	-	-	1,275
1,300	-	-	-	-	-	-	0.00	0.00	0.00	-	883.00	-	-	-	-	-	-	-	-	-	-	-	-	0.00	0.00	0.00	-	0.01	-	-	-	-	1,300
1,325	-	-	-	-	-	-	0.00	0.00	0.00	-	858.00	-	-	-	-	-	-	-	-	-	-	-	-	0.00	0.00	0.00	-	0.01	-	-	-	-	1,325
1,350	-	-	-	-	-	-	0.00	0.00	0.00	-	833.00	-	-	-	-	-	-	-	-	-	-	-	-	0.00	0.00	0.00	-	0.01	-	-	-	-	1,350
1,375	-	-	-	-	-	-	0.00	0.00	0.00	-	808.00	-	-	-	-	-	-	-	-	-	-	-	-	0.00	0.00	0.00	-	0.01	-	-	-	-	1,375
1,400	-	-	-	-	-	-	0.00	0.00	0.00	-	783.00	-	-	-	-	-	-	-	-	-	-	-	-	0.00	0.00	0.00	-	0.01	-	-	-	-	1,400
1,425	-	-	-	-	-	-	0.00	0.00	0.00	-	758.00	-	-	-	-	-	-	-	-	-	-	-	-	0.00	0.00	0.00	-	0.01	-	-	-	-	1,425
1,450	-	-	-	-	-	-	0.00	0.00	0.00	-	733.00	-	-	-	-	-	-	-	-	-	-	-	-	0.00	0.00	0.00	-	0.01	-	-	-	-	1,450
1,475	-	-	-	-	-	-	0.00	0.00	0.00	-	708.00	-	-	-	-	-	-	-	-	-	-	-	-	0.00	0.00	0.00	-	0.01	-	-	-	-	1,475
1,500	-	-	-	-	-	-	0.00	0.00	0.00	-	683.00	-	-	-	-	-	-	-	-	-	-	-	-	0.00	0.00	0.00	-	0.01	-	-	-	-	1,500
1,525	-	-	-	-	-	-	0.00	0.00	0.00	-	658.00	-	-	-	-	-	-	-	-	-	-	-	-	0.00	0.00	0.00	-	0.02	-	-	-	-	1,525
1,550	-	-	-	-	-	-	0.00	0.00	0.00	-	633.00	-	-	-	-	-	-	-	-	-	-	-	-	0.00	0.00	0.00	-	0.01	-	-	-	-	1,550
1,575	-	-	-	-	-	-	0.00	0.00	0.00	-	608.00	-	-	-	-	-	-	-	-	-	-	-	-	0.00	0.00	0.00	-	0.01	-	-	-	-	1,575
1,600	-	-	-	-	-	-	0.00	0.00	0.00	-	583.00	-	-	-	-	-	-	-	-	-	-	-	-	0.00	0.00	0.00	-	0.02	-	-	-	-	1,600
1,625	-	-	-	-	-	-	0.00	0.00	0.00	-	558.00	-	-	-	-	-	-	-	-	-	-	-	-	0.00	0.00	0.00	-	0.01	-	-	-	-	1,625
1,650	-	-	-	-	-	-	0.00	0.00	0.00	-	533.00	-	-	-	-	-	-	-	-	-	-	-	-	0.00	0.00	0.00	-	0.01	-	-	-	-	1,650
1,675	-	-	-	-	-	-	0.00	0.00	0.00	-	508.00	-	-	-	-	-	-	-	-	-	-	-	-	0.00	0.00	0.00	-	0.02	-	-	-	-	1,675
1,700	0.00	0.00	0.00	-	498.00	-	-	0.00	0.00	0.00	-	483.00	-	-	-	-	-	-	-	-	-	-	-	0.00	0.00	0.00	-	0.01	-	-	-	-	1,700
1,725	0.00	0.00	0.00	-	473.00	-	-	0.00	0.00	0.00	-	458.00	-	-	-	-	-	-	-	-	-	-	-	0.00	0.00	0.00	-	0.01	-	-	-	-	1,725
1,750	0.00	0.00	0.00	-	448.00	-	-	0.00	0.00	0.00	-	433.00	-	-	-	-	-	-	-	-	-	-	-	0.00	0.00	0.00	-	0.01	-	-	-	-	1,750
1,775	0.00	0.00	0.00	-	423.00	-	-	0.00	0.00	0.00	-	409.00	-	-	-	-	-	-	-	-	-	-	-	0.00	0.00	0.00	-	0.01	-	-	-	-	1,775
1,800	0.00	0.00	0.00	-	398.00	-	-	0.00	0.00	0.00	-	384.00	-	-	-	-	-	-	-	-	-	-	-	0.00	0.00	0.00	-	0.02	-	-	-	-	1,800
1,825	0.00	0.00	0.00	-	373.00	-	-	0.00	0.00	0.00	-	359.00	-	-	-	-	-	-	-	-	-	-	-	0.00	0.00	0.00	-	0.01	-	-	-	-	1,825
1,850	0.00	0.00	0.00	-	348.00	-	-	0.00	0.00	0.00	-	334.00	-	-	-	-	-	-	-	-	-	-	-	0.00	0.00	0.00	-	0.15	-	-	-	-	1,850
1,875	0.00	0.00	0.00	-	323.00	-	-	0.00	0.00	0.00	-	309.00	-	-	-	-	-	-	-	-	-	-	-	0.00	0.00	0.00	-	0.29	-	-	-	-	1,875
1,900	0.00	0.00	0.00	-	298.00	-	-	0.00	0.00	0.00	-	284.00	-	-	-	-	-	-	-	-	-	-	-	0.00	0.00	0.00	-	0.55	-	-	-	-	1,900
1,925	0.00	0.00	0.00	-	273.00	-	40	0.00	0.00	0.00	-	260.00	-	-	-	-	-	-	-	-	-	-	-	0.00	0.00	0.00	-	0.99	-	-	-	-	1,925
1,950	0.00	0.00	0.00	-	248.00	-	-	0.00	0.00	0.00	-	236.00	-	-	-	-	-	-	-	-	-	-	-	0.00	0.00	0.00	-	1.70	-	-	-	-	1,950
1,975	0.00	0.00	0.00	-	223.00	-	20	0.00	0.00	0.00	-	212.00	-	-	-	-	-	-	-	-	-	-	-	0.00	0.00	0.00	-	2.90	-	-	-	-	1,975
2,000	0.00	0.00	0.00	-	198.00	-	80	0.00	0.00	0.00	-	189.00	-	-	-	-	-	-	-	-	-	-	-	0.00	0.00	0.00	-	4.60	-	5	-	-	2,000
2,050	0.00	0.00	0.00	-	148.00	-	39	0.00	0.00	0.00	-	145.00	-	-	-	-	-	-	-	-	-	-	-	0.00	0.00	0.00	-	10.50	-	3	-	-	2,050
2,100	0.00	0.00	0.00	-	98.00	-	142	0.00	0.00	0.00	-	105.00	-	43	-	-	-	-	-	-	-	-	-	0.00	0.00	0.00	-	21.25	-	56	-	-	2,100
2,150	57.50	57.50	57.50	57.50	57.50	1	71	70.00	70.00	70.00	70.00	70.00	1	3	-	-	-	-	-	-	-	-	-	0.00	57.50	0.00	-	4.20	-	102	-	-	2,150

FTSE/X.A. Large Cap

(Μονάδα Διαπραγμάτευσης: 1 Μονάδα Δείκτη x 2€ - Τρόπος Εξάσκησης: Ευρωπαϊκός, Χρηματικός Διακανονισμός)

Τιμή Εξάσκησης	Δικαιώματα Αγοράς														Δικαιώματα Πώλησης																		
	Μάιος 2021							Ιούνιος 2021							Λοιποί Μήνες		Μάιος 2021							Ιούνιος 2021							Λοιποί Μήνες		Τιμή Εξάσκησης
	Άνοιγμα	Ανιψ. Τιμή	Κατωτ. Τιμή	Τελ. Τιμή	Τιμή κλεισ.	Όγκος	Ανοικτές θέσεις	Άνοιγμα	Ανιψ. Τιμή	Κατωτ. Τιμή	Τελ. Τιμή	Τιμή κλεισ.	Όγκος	Ανοικτές θέσεις	Όγκος	Ανοικτές θέσεις	Άνοιγμα	Ανιψ. Τιμή	Κατωτ. Τιμή	Τελ. Τιμή	Τιμή κλεισ.	Όγκος	Ανοικτές θέσεις	Άνοιγμα	Ανιψ. Τιμή	Κατωτ. Τιμή	Τελ. Τιμή	Τιμή κλεισ.	Όγκος	Ανοικτές θέσεις	Όγκος	Ανοικτές θέσεις	
2,200	0.00	0.00	0.00	-	18.50	-	125	45.00	45.00	45.00	45.00	45.00	10	45			18.00	0.00	18.00	20.50	20.50	3	202	0.00	0.00	0.00	-	62.50	-	102			
2,250	0.00	0.00	0.00	-	3.80	-	142	25.00	25.00	25.00	25.00	25.00	1	34			0.00	0.00	0.00	-	56.00	-	3	80.00	80.00	80.00	80.00	80.00	20	2			2,250
2,300	0.00	0.00	0.00	-	0.40	-	-	0.00	0.00	0.00	-	15.75	-	100			0.00	0.00	0.00	-	103.00	-	-	0.00	0.00	0.00	-	131.00	-	80			2,300
2,350	0.00	0.00	0.00	-	0.02	-	-	0.00	0.00	0.00	-	8.30	-	-			0.00	0.00	0.00	-	152.00	-	-	0.00	0.00	0.00	-	174.00	-	-			2,350
2,400	0.00	0.00	0.00	-	0.03	-	-	0.00	0.00	0.00	-	4.00	-	-			0.00	0.00	0.00	-	202.00	-	-	0.00	0.00	0.00	-	219.00	-	-			2,400
2,450	0.00	0.00	0.00	-	0.01	-	-	0.00	0.00	0.00	-	1.80	-	-			0.00	0.00	0.00	-	252.00	-	-	0.00	0.00	0.00	-	267.00	-	-			2,450
Σύνολα:							1	659					12	225	0	0						3	804						20	370	0	0	
Αριθμός Πράξεων:							1						3		0							2						1		0			

ALPHA ΥΠΗΡΕΣΙΩΝ ΣΥΜΜ (ΚΟ)

(Μέγεθος Συμβολαίου: 100 Χρέδγραφα, Τρόπος Εξάσκησης: Αμερικάνικος, Φυσική Παράδοση)

Τιμή Εξάσκησης	Δικαιώματα Αγοράς														Δικαιώματα Πώλησης																					
	Μάιος 2021				Ιούνιος 2021				Λοιποί Μήνες		Μάιος 2021				Ιούνιος 2021				Λοιποί Μήνες		Τιμή Εξάσκησης															
	Άνοιγμα	Ανιτ Τιμή	Κατωτ Τιμή	Τελ Τιμή	Τιμή κλεισ.	Όγκος	Άνοιγτες θέσεις	Άνοιγμα	Ανιτ Τιμή	Κατωτ Τιμή	Τελ Τιμή	Τιμή κλεισ.	Όγκος	Άνοιγτες θέσεις	Όγκος	Άνοιγτες θέσεις	Άνοιγμα	Ανιτ Τιμή	Κατωτ Τιμή	Τελ Τιμή		Τιμή κλεισ.	Όγκος	Άνοιγτες θέσεις	Όγκος	Άνοιγτες θέσεις										
0.150						-	-	0.000	0.000	0.000		1.16	-	-										-	-	0.000	0.000	0.000		0.002	-	-				
0.200						-	-	0.000	0.000	0.000		1.11	-	-									-	-	0.000	0.000	0.000		0.001	-	-					0.002
0.250						-	-	0.000	0.000	0.000		1.06	-	-									-	-	0.000	0.000	0.000		0.002	-	-					0.003
0.300						-	-	0.000	0.000	0.000		1.01	-	-									-	-	0.000	0.000	0.000		0.001	-	-					0.003
0.350						-	-	0.000	0.000	0.000		0.961	-	-									-	-	0.000	0.000	0.000		0.002	-	-					0.004
0.400						-	-	0.000	0.000	0.000		0.911	-	-									-	-	0.000	0.000	0.000		0.004	-	-					0.004
0.450						-	-	0.000	0.000	0.000		0.861	-	-									-	-	0.000	0.000	0.000		0.001	-	-					0.005
0.500	0.000	0.000	0.000		0.810	-	-	0.000	0.000	0.000		0.811	-	-			0.000	0.000	0.000		0.001	-	-	0.000	0.000	0.000		0.001	-	-					0.005	
0.550	0.000	0.000	0.000		0.760	-	-	0.000	0.000	0.000		0.761	-	-			0.000	0.000	0.000		0.001	-	-	0.000	0.000	0.000		0.001	-	-					0.006	
0.600	0.000	0.000	0.000		0.710	-	-	0.000	0.000	0.000		0.711	-	-			0.000	0.000	0.000		0.001	-	-	0.000	0.000	0.000		0.002	-	-					0.006	
0.650	0.000	0.000	0.000		0.660	-	-	0.000	0.000	0.000		0.661	-	-			0.000	0.000	0.000		0.001	-	-	0.000	0.000	0.000		0.001	-	-					0.007	
0.700	0.000	0.000	0.000		0.610	-	-	0.000	0.000	0.000		0.611	-	-			0.000	0.000	0.000		0.001	-	-	0.000	0.000	0.000		0.001	-	-					0.007	
0.750	0.000	0.000	0.000		0.560	-	-	0.000	0.000	0.000		0.561	-	-			0.000	0.000	0.000		0.001	-	-	0.000	0.000	0.000		0.001	-	-					0.008	
0.800	0.000	0.000	0.000		0.510	-	-	0.000	0.000	0.000		0.512	-	-			0.000	0.000	0.000		0.001	-	-	0.000	0.000	0.000		0.001	-	-					0.008	
0.850	0.000	0.000	0.000		0.460	-	-	0.000	0.000	0.000		0.462	-	-			0.000	0.000	0.000		0.002	-	-	0.000	0.000	0.000		0.001	-	-					0.009	
0.900	0.000	0.000	0.000		0.410	-	-	0.000	0.000	0.000		0.413	-	-			0.000	0.000	0.000		0.001	-	-	0.000	0.000	0.000		0.001	-	-					0.009	
0.950	0.000	0.000	0.000		0.360	-	-	0.000	0.000	0.000		0.364	-	-			0.000	0.000	0.000		0.001	-	-	0.000	0.000	0.000		0.002	-	-					0.010	
1.000	0.000	0.000	0.000		0.310	-	-	0.000	0.000	0.000		0.317	-	-			0.000	0.000	0.000		0.001	-	-	0.000	0.000	0.000		0.005	-	-					0.010	
1.100	0.000	0.000	0.000		0.211	-	100	0.000	0.000	0.000		0.229	-	-			0.000	0.000	0.000		0.001	-	-	0.000	0.000	0.000		0.017	-	-					0.011	
1.200	0.000	0.000	0.000		0.120	-	-	0.000	0.000	0.000		0.154	-	-			0.000	0.000	0.000		0.009	-	-	0.000	0.000	0.000		0.042	-	-					0.012	
1.300	0.000	0.000	0.000		0.051	-	4	0.000	0.000	0.000		0.096	-	10			0.000	0.000	0.000		0.041	-	-	0.000	0.000	0.000		0.084	-	-					0.013	
1.400	0.000	0.000	0.000		0.016	-	-	0.000	0.000	0.000		0.056	-	-			0.000	0.000	0.000		0.105	-	-	0.000	0.000	0.000		0.144	-	-					0.014	
1.500	0.000	0.000	0.000		0.003	-	-	0.000	0.000	0.000		0.030	-	-			0.000	0.000	0.000		0.193	-	-	0.000	0.000	0.000		0.218	-	-					0.015	
1.600	0.000	0.000	0.000		0.002	-	-	0.000	0.000	0.000		0.015	-	-			0.000	0.000	0.000		0.290	-	-	0.000	0.000	0.000		0.303	-	-					0.016	
1.700	0.000	0.000	0.000		0.001	-	-	0.000	0.000	0.000		0.008	-	-			0.000	0.000	0.000		0.390	-	-	0.000	0.000	0.000		0.396	-	-					0.017	
1.800	0.000	0.000	0.000		0.001	-	-	0.000	0.000	0.000		0.003	-	-			0.000	0.000	0.000		0.490	-	-	0.000	0.000	0.000		0.492	-	-					0.018	
Σύνολα:						0	104							0	10	0	0					0	0						0	0	0	0				
Αριθμός Πράξεων:						0								0	0							0.00							0		0					

ΔΕΗ (ΚΟ)

(Μέγεθος Συμβολαίου: 100 Χρεόγραφα, Τρόπος Εξάσκησης: Αμερικάνικος, Φυσική Παράδοση)

Τιμή Εξάσκησης	Δικαιώματα Αγοράς												Δικαιώματα Πώλησης												Τιμή Εξάσκησης						
	Μάιος 2021				Ιούνιος 2021				Λοιποί Μήνες		Μάιος 2021				Ιούνιος 2021				Λοιποί Μήνες												
	Άνοιγμα	Ανιτ Τιμή	Κατωτ Τιμή	Τελ Τιμή	Τιμή κλεισ.	Όγκος	Ανοικτές θέσεις	Άνοιγμα	Ανιτ Τιμή	Κατωτ Τιμή	Τελ Τιμή	Τιμή κλεισ.	Όγκος	Ανοικτές θέσεις	Όγκος	Ανοικτές θέσεις	Άνοιγμα	Ανιτ Τιμή	Κατωτ Τιμή	Τελ Τιμή	Τιμή κλεισ.	Όγκος	Ανοικτές θέσεις	Όγκος		Ανοικτές θέσεις					
2.400						-	0.000	0.000	0.000		6.84	-	-										0.000	0.000	0.000	0.002	-	-		0.024	
2.600						-	0.000	0.000	0.000		6.64	-	-										0.000	0.000	0.000	0.001	-	-		0.026	
2.800						-	0.000	0.000	0.000		6.44	-	-										0.000	0.000	0.000	0.001	-	-		0.028	
3.000						-	0.000	0.000	0.000		6.25	-	-										0.000	0.000	0.000	0.001	-	-		0.030	
3.200						-	0.000	0.000	0.000		6.05	-	-										0.000	0.000	0.000	0.001	-	-		0.032	
3.400						-	0.000	0.000	0.000		5.85	-	-										0.000	0.000	0.000	0.001	-	-		0.034	
3.600						-	0.000	0.000	0.000		5.65	-	-										0.000	0.000	0.000	0.001	-	-		0.036	
3.800						-	0.000	0.000	0.000		5.45	-	-										0.000	0.000	0.000	0.001	-	-		0.038	
4.000						-	0.000	0.000	0.000		5.25	-	-										0.000	0.000	0.000	0.001	-	-		0.040	
4.400						-	0.000	0.000	0.000		4.85	-	-										0.000	0.000	0.000	0.001	-	-		0.044	
4.800						-	0.000	0.000	0.000		4.45	-	-										0.000	0.000	0.000	0.001	-	-		0.048	
5.200						-	0.000	0.000	0.000		4.05	-	-										0.000	0.000	0.000	0.001	-	-		0.052	
5.600						-	0.000	0.000	0.000		3.65	-	-										0.000	0.000	0.000	0.001	-	-		0.056	
6.000						-	0.000	0.000	0.000		3.25	-	-										0.000	0.000	0.000	0.001	-	-		0.060	
6.400	0.000	0.000	0.000		2.84	-	-	0.000	0.000	0.000		2.85	-	-			0.000	0.000	0.000		0.001	-	-	0.000	0.000	0.000	0.001	-	-		0.064
6.800	0.000	0.000	0.000		2.44	-	-	0.000	0.000	0.000		2.45	-	-			0.000	0.000	0.000		0.001	-	-	0.000	0.000	0.000	0.001	-	-		0.068
7.200	0.000	0.000	0.000		2.04	-	-	0.000	0.000	0.000		2.06	-	-			0.000	0.000	0.000		0.001	-	-	0.000	0.000	0.000	0.006	-	-		0.072
7.600	0.000	0.000	0.000		1.64	-	-	0.000	0.000	0.000		1.67	-	-			0.000	0.000	0.000		0.001	-	-	0.000	0.000	0.000	0.020	-	-		0.076
8.000	0.000	0.000	0.000		1.24	-	-	0.000	0.000	0.000		1.31	-	-			0.000	0.000	0.000		0.001	-	-	0.000	0.000	0.000	0.054	-	-		0.080
8.400	0.000	0.000	0.000		0.843	-	-	0.000	0.000	0.000		0.976	-	5			0.000	0.000	0.000		0.001	-	-	0.000	0.000	0.000	0.122	-	-		0.084
8.800	0.000	0.000	0.000		0.463	-	250	0.000	0.000	0.000		0.694	-	12			0.000	0.000	0.000		0.021	-	5	0.000	0.000	0.000	0.239	-	-		0.088
9.200	0.000	0.000	0.000		0.174	-	357	0.000	0.000	0.000		0.464	-	93			0.000	0.000	0.000		0.132	-	-	0.000	0.000	0.000	0.409	-	-		0.092
9.600	0.000	0.000	0.000		0.038	-	43	0.000	0.000	0.000		0.294	-	5			0.000	0.000	0.000		0.396	-	-	0.000	0.000	0.000	0.639	-	-		0.096
10.000	0.000	0.000	0.000		0.004	-	104	0.000	0.000	0.000		0.178	-	20			0.000	0.000	0.000		0.763	-	-	0.000	0.000	0.000	0.923	-	-		0.100
11.000	0.000	0.000	0.000		0.001	-	-	0.000	0.000	0.000		0.038	-	-			0.000	0.000	0.000		1.76	-	-	0.000	0.000	0.000	1.79	-	-		0.110
12.000	0.000	0.000	0.000		0.001	-	-	0.000	0.000	0.000		0.006	-	-			0.000	0.000	0.000		2.76	-	-	0.000	0.000	0.000	2.76	-	-		0.120
13.000	0.000	0.000	0.000		0.002	-	-	0.000	0.000	0.000		0.001	-	-			0.000	0.000	0.000		3.76	-	-	0.000	0.000	0.000	3.76	-	-		0.130
14.000	0.000	0.000	0.000		0.001	-	-	0.000	0.000	0.000		0.001	-	-			0.000	0.000	0.000		4.76	-	-	0.000	0.000	0.000	4.76	-	-		0.140
Σύνολα:						0	754							0	135	0	0					0	5				0	26	0	0	
Αριθμός Πράξεων:						0								0	0								0.00				0		0		

ΕΘΝΙΚΗ ΤΡΑΠΕΖΑ (ΚΟ)

(Μέγεθος Συμβολαίου: 100 Χρεόγραφα, Τρόπος Εξάσκησης: Αμερικάνικος, Φυσική Παράδοση)

Τιμή Εξάσκησης	Δικαιώματα Αγοράς														Δικαιώματα Πώλησης																	
	Μάιος 2021						Ιούνιος 2021						Λοιποί Μήνες		Μάιος 2021						Ιούνιος 2021						Λοιποί Μήνες		Τιμή Εξάσκησης			
	Άνοιγμα	Ανιτ Τιμή	Κατωτ Τιμή	Τελ Τιμή	Τιμή κλεισ.	Όγκος	Άνοιγμα	Ανιτ Τιμή	Κατωτ Τιμή	Τελ Τιμή	Τιμή κλεισ.	Όγκος	Άνοιγες θέσεις	Όγκος	Άνοιγες θέσεις	Άνοιγμα	Ανιτ Τιμή	Κατωτ Τιμή	Τελ Τιμή	Τιμή κλεισ.	Όγκος	Άνοιγες θέσεις	Όγκος	Άνοιγες θέσεις	Όγκος	Άνοιγες θέσεις						
0.650						-	-	0.000	0.000	0.000	1.82	-	-									-	-	0.000	0.000	0.000	0.001	-		-		
0.700						-	-	0.000	0.000	0.000	1.77	-	-									-	-	0.000	0.000	0.000	0.001	-	-			0.007
0.750						-	-	0.000	0.000	0.000	1.72	-	-									-	-	0.000	0.000	0.000	0.001	-	-			0.008
0.800						-	-	0.000	0.000	0.000	1.67	-	-									-	-	0.000	0.000	0.000	0.001	-	-			0.008
0.850						-	-	0.000	0.000	0.000	1.62	-	-									-	-	0.000	0.000	0.000	0.001	-	-			0.009
0.900						-	-	0.000	0.000	0.000	1.57	-	-									-	-	0.000	0.000	0.000	0.001	-	-			0.009
0.950						-	-	0.000	0.000	0.000	1.52	-	-									-	-	0.000	0.000	0.000	0.001	-	-			0.010
1.000						-	-	0.000	0.000	0.000	1.47	-	-									-	-	0.000	0.000	0.000	0.001	-	-			0.010
1.100						-	-	0.000	0.000	0.000	1.37	-	-									-	-	0.000	0.000	0.000	0.001	-	-			0.011
1.200						-	-	0.000	0.000	0.000	1.27	-	-									-	-	0.000	0.000	0.000	0.001	-	-			0.012
1.300						-	-	0.000	0.000	0.000	1.17	-	-									-	-	0.000	0.000	0.000	0.001	-	-			0.013
1.400						-	-	0.000	0.000	0.000	1.07	-	-									-	-	0.000	0.000	0.000	0.001	-	-			0.014
1.500	0.000	0.000	0.000		0.970	-	-	0.000	0.000	0.000	0.973	-	-			0.000	0.000	0.000		0.001	-	-	0.000	0.000	0.000	0.001	-	-			0.015	
1.600	0.000	0.000	0.000		0.870	-	-	0.000	0.000	0.000	0.873	-	-			0.000	0.000	0.000		0.001	-	-	0.000	0.000	0.000	0.001	-	-			0.016	
1.700	0.000	0.000	0.000		0.770	-	-	0.000	0.000	0.000	0.775	-	-			0.000	0.000	0.000		0.001	-	-	0.000	0.000	0.000	0.002	-	-			0.017	
1.800	0.000	0.000	0.000		0.670	-	-	0.000	0.000	0.000	0.678	-	-			0.000	0.000	0.000		0.001	-	-	0.000	0.000	0.000	0.004	-	-			0.018	
1.900	0.000	0.000	0.000		0.570	-	-	0.000	0.000	0.000	0.583	-	-			0.000	0.000	0.000		0.001	-	-	0.000	0.000	0.000	0.010	-	-			0.019	
2.000	0.000	0.000	0.000		0.470	-	-	0.000	0.000	0.000	0.493	-	-			0.000	0.000	0.000		0.001	-	-	0.000	0.000	0.000	0.019	-	-			0.020	
2.200	0.000	0.000	0.000		0.273	-	-	0.000	0.000	0.000	0.332	-	-			0.000	0.000	0.000		0.002	-	-	0.000	0.000	0.000	0.058	-	-			0.022	
2.400	0.000	0.000	0.000		0.106	-	19	0.000	0.000	0.000	0.206	-	-			0.000	0.000	0.000		0.036	-	-	0.000	0.000	0.000	0.132	-	-			0.024	
2.600	0.000	0.000	0.000		0.022	-	8	0.000	0.000	0.000	0.116	-	5			0.000	0.000	0.000		0.151	-	-	0.000	0.000	0.000	0.242	-	-			0.026	
2.800	0.000	0.000	0.000		0.002	-	7	0.000	0.000	0.000	0.062	-	-			0.000	0.000	0.000		0.332	-	-	0.000	0.000	0.000	0.388	-	-			0.028	
3.000	0.000	0.000	0.000		0.002	-	-	0.000	0.000	0.000	0.029	-	-			0.000	0.000	0.000		0.530	-	-	0.000	0.000	0.000	0.556	-	-			0.030	
3.200	0.000	0.000	0.000		0.001	-	-	0.000	0.000	0.000	0.014	-	-			0.000	0.000	0.000		0.730	-	-	0.000	0.000	0.000	0.740	-	-			0.032	
3.400	0.000	0.000	0.000		0.001	-	-	0.000	0.000	0.000	0.006	-	-			0.000	0.000	0.000		0.930	-	-	0.000	0.000	0.000	0.933	-	-			0.034	
3.600	0.000	0.000	0.000		0.001	-	-	0.000	0.000	0.000	0.002	-	-			0.000	0.000	0.000		1.13	-	-	0.000	0.000	0.000	1.13	-	-			0.036	
3.800	0.000	0.000	0.000		0.001	-	-	0.000	0.000	0.000	0.001	-	-			0.000	0.000	0.000		1.33	-	-	0.000	0.000	0.000	1.33	-	-			0.038	
Σύνολα:						0	34					0	5	0	0						0	0					0	0	0	0		
Αριθμός Πράξεων:						0						0		0							0.00						0		0			

ΟΠΑΠ (ΚΟ)

(Μέγεθος Συμβολαίου: 100 Χρέεγραφα, Τρόπος Εξάσκησης: Αμερικάνικος, Φυσική Παράδοση)

Τιμή Εξάσκησης	Δικαιώματα Αγοράς														Δικαιώματα Πώλησης																							
	Μάιος 2021						Ιούνιος 2021						Λοιποί Μήνες		Μάιος 2021						Ιούνιος 2021						Λοιποί Μήνες		Τιμή Εξάσκησης									
	Ανοιγμα	Ανιγτ Τιμή	Κατωτ Τιμή	Τελ Τιμή	Τιμή κλεισ.	Όγκος	Ανοικτές θέσεις	Ανοιγμα	Ανιγτ Τιμή	Κατωτ Τιμή	Τελ Τιμή	Τιμή κλεισ.	Όγκος	Ανοικτές θέσεις	Όγκος	Ανοικτές θέσεις	Ανοιγμα	Ανιγτ Τιμή	Κατωτ Τιμή	Τελ Τιμή	Τιμή κλεισ.	Όγκος	Ανοικτές θέσεις	Ανοιγμα	Ανιγτ Τιμή	Κατωτ Τιμή	Τελ Τιμή	Τιμή κλεισ.		Όγκος	Ανοικτές θέσεις	Όγκος	Ανοικτές θέσεις					
4.800						-	-	0.000	0.000	0.000		7.39	-	-									-	-	0.000	0.000	0.000			0.001	-	-						
5.200						-	-	0.000	0.000	0.000		6.99	-	-									-	-	0.000	0.000	0.000		0.001	-	-							0.052
5.600						-	-	0.000	0.000	0.000		6.59	-	-									-	-	0.000	0.000	0.000		0.001	-	-							0.056
6.000						-	-	0.000	0.000	0.000		6.19	-	-									-	-	0.000	0.000	0.000		0.001	-	-							0.060
6.400						-	-	0.000	0.000	0.000		5.79	-	-									-	-	0.000	0.000	0.000		0.001	-	-							0.064
6.800						-	-	0.000	0.000	0.000		5.39	-	-									-	-	0.000	0.000	0.000		0.001	-	-							0.068
7.200						-	-	0.000	0.000	0.000		4.99	-	-									-	-	0.000	0.000	0.000		0.001	-	-							0.072
7.600						-	-	0.000	0.000	0.000		4.59	-	-									-	-	0.000	0.000	0.000		0.001	-	-							0.076
8.000	0.000	0.000	0.000		4.18	-	-	0.000	0.000	0.000		4.19	-	-			0.000	0.000	0.000		0.001	-	-	0.000	0.000	0.000		0.001	-	-							0.080	
8.400	0.000	0.000	0.000		3.78	-	-	0.000	0.000	0.000		3.79	-	-			0.000	0.000	0.000		0.001	-	-	0.000	0.000	0.000		0.001	-	-							0.084	
8.800	0.000	0.000	0.000		3.38	-	-	0.000	0.000	0.000		3.40	-	-			0.000	0.000	0.000		0.001	-	-	0.000	0.000	0.000		0.001	-	-							0.088	
9.200	0.000	0.000	0.000		2.98	-	-	0.000	0.000	0.000		3.00	-	-			0.000	0.000	0.000		0.001	-	-	0.000	0.000	0.000		0.001	-	-							0.092	
9.600	0.000	0.000	0.000		2.58	-	-	0.000	0.000	0.000		2.60	-	-			0.000	0.000	0.000		0.001	-	-	0.000	0.000	0.000		0.001	-	-							0.096	
10.000	0.000	0.000	0.000		2.18	-	-	0.000	0.000	0.000		2.20	-	-			0.000	0.000	0.000		0.001	-	-	0.000	0.000	0.000		0.005	-	-							0.100	
11.000	0.000	0.000	0.000		1.18	-	-	0.000	0.000	0.000		1.27	-	-			0.000	0.000	0.000		0.001	-	-	0.000	0.000	0.000		0.068	-	-							0.110	
12.000	0.000	0.000	0.000		0.288	-	-	0.000	0.000	0.000		0.553	-	-			0.000	0.000	0.000		0.105	-	-	0.000	0.000	0.000		0.353	-	-							0.120	
13.000	0.000	0.000	0.000		0.008	-	27	0.000	0.000	0.000		0.170	-	-			0.000	0.000	0.000		0.826	-	-	0.000	0.000	0.000		0.971	-	-							0.130	
14.000	0.000	0.000	0.000		0.002	-	-	0.000	0.000	0.000		0.036	-	5			0.000	0.000	0.000		1.82	-	-	0.000	0.000	0.000		1.84	-	-							0.140	
15.000	0.000	0.000	0.000		0.001	-	-	0.000	0.000	0.000		0.005	-	-			0.000	0.000	0.000		2.82	-	-	0.000	0.000	0.000		2.82	-	-							0.150	
16.000	0.000	0.000	0.000		0.005	-	-	0.000	0.000	0.000		0.001	-	-			0.000	0.000	0.000		3.82	-	-	0.000	0.000	0.000		3.82	-	-							0.160	
17.000	0.000	0.000	0.000		0.001	-	-	0.000	0.000	0.000		0.001	-	-			0.000	0.000	0.000		4.82	-	-	0.000	0.000	0.000		4.82	-	-							0.170	
18.000	0.000	0.000	0.000		0.001	-	-	0.000	0.000	0.000		0.001	-	-			0.000	0.000	0.000		5.82	-	-	0.000	0.000	0.000		5.82	-	-							0.180	
Σύνολα:						0	27							0	5	0	0					0	0						0	50	0	0						
Αριθμός Πράξεων:						0								0	0							0.00							0									

ΟΤΕ (ΚΟ)

(Μέγεθος Συμβολαίου: 100 Χρέδγραφα, Τρόπος Εξάσκησης: Αμερικάνικος, Φυσική Παράδοση)

Τιμή Εξάσκησης	Δικαιώματα Αγοράς														Δικαιώματα Πώλησης																	
	Μάιος 2021						Ιούνιος 2021						Λοιποί Μήνες		Μάιος 2021						Ιούνιος 2021						Λοιποί Μήνες		Τιμή Εξάσκησης			
	Άνοιγμα	Ανιγτ Τιμή	Καπιτ Τιμή	Τελ Τιμή	Τιμή κλεισ.	Όγκος	Άνοιγτ Τιμή	Ανιγτ Τιμή	Καπιτ Τιμή	Τελ Τιμή	Τιμή κλεισ.	Όγκος	Άνοιγτ Τιμή	Ανιγτ Τιμή	Όγκος	Άνοιγτ Τιμή	Ανιγτ Τιμή	Καπιτ Τιμή	Τελ Τιμή	Τιμή κλεισ.	Όγκος	Άνοιγτ Τιμή	Ανιγτ Τιμή	Όγκος	Άνοιγτ Τιμή	Ανιγτ Τιμή						
8.400						-	0.000	0.000	0.000	6.49	-	-									-	-	0.000	0.000	0.000	0.001	-	-				0.084
8.800	0.000	0.000	0.000		6.08	-	0.000	0.000	0.000	6.10	-	-									0.002	-	-	0.000	0.000	0.000	0.001	-	-			0.088
9.200	0.000	0.000	0.000		5.68	-	0.000	0.000	0.000	5.70	-	-									0.001	-	-	0.000	0.000	0.000	0.001	-	-			0.092
9.600	0.000	0.000	0.000		5.28	-	0.000	0.000	0.000	5.30	-	-									0.001	-	-	0.000	0.000	0.000	0.001	-	-			0.096
10.000	0.000	0.000	0.000		4.88	-	0.000	0.000	0.000	4.90	-	-									0.001	-	-	0.000	0.000	0.000	0.001	-	-			0.100
11.000	0.000	0.000	0.000		3.88	-	0.000	0.000	0.000	3.90	-	-									0.001	-	-	0.000	0.000	0.000	0.001	-	-			0.110
12.000	0.000	0.000	0.000		2.88	-	0.000	0.000	0.000	2.90	-	-									0.001	-	-	0.000	0.000	0.000	0.001	-	-			0.120
13.000	0.000	0.000	0.000		1.88	-	0.000	0.000	0.000	1.92	-	-									0.001	-	-	0.000	0.000	0.000	0.015	-	-			0.130
14.000	0.000	0.000	0.000		0.885	-	10	0.000	0.000	0.000	1.03	-	4								0.002	-	24	0.000	0.000	0.000	0.128	-	-			0.140
15.000	0.092	0.092	0.092	0.092	0.092	2	28	0.000	0.000	0.000	0.412	-	16								0.234	-	-	0.000	0.000	0.000	0.508	-	-			0.150
16.000	0.000	0.000	0.000		0.001	-	-	0.000	0.000	0.000	0.114	-	13								1.12	-	-	0.000	0.000	0.000	1.21	-	-			0.160
17.000	0.000	0.000	0.000		0.001	-	-	0.000	0.000	0.000	0.021	-	-								2.12	-	-	0.000	0.000	0.000	2.13	-	-			0.170
18.000	0.000	0.000	0.000		0.002	-	-	0.000	0.000	0.000	0.003	-	-								3.12	-	-	0.000	0.000	0.000	3.12	-	-			0.180
19.000	0.000	0.000	0.000		0.001	-	-	0.000	0.000	0.000	0.001	-	-								4.12	-	-	0.000	0.000	0.000	4.12	-	-			0.190
20.000						-	0.000	0.000	0.000	0.001	-	-									-	-	0.000	0.000	0.000	5.12	-	-			0.200	
Σύνολα:						2	38						0	33	0	0					2	24					0	20	0	0		
Αριθμός Πράξεων:							1						0	0								0.00					0			0		

ΠΕΙΡΑΙΩΣ FINANCIAL HOLD (ΚΟ)

(Μέγεθος Συμβολαίου: 100 Χρέδγραφα, Τρόπος Εξάσκησης: Αμερικάνικος, Φυσική Παράδοση)

Τιμή Εξάσκησης	Δικαιώματα Αγοράς													Δικαιώματα Πώλησης														
	Μάιος 2021				Ιούνιος 2021				Λοιποί Μήνες					Μάιος 2021				Ιούνιος 2021				Λοιποί Μήνες						
	Ανοιγμα	Ανιπ Τιμή	Καπιτ Τιμή	Τελ Τιμή	Τιμή κλεισ.	Όγκος	Ανοικτές θέσεις	Ανοιγμα	Ανιπ Τιμή	Καπιτ Τιμή	Τελ Τιμή	Τιμή κλεισ.	Όγκος	Ανοικτές θέσεις	Όγκος	Ανοικτές θέσεις	Ανοιγμα	Ανιπ Τιμή	Καπιτ Τιμή	Τελ Τιμή	Τιμή κλεισ.	Όγκος	Ανοικτές θέσεις	Όγκος	Ανοικτές θέσεις	Τιμή Εξάσκησης		
0.150	0.000	0.000	0.000	1.47	-	-	0.000	0.000	0.000		1.47	-	-			0.000	0.000	0.000	0.150	-	-	0.000	0.000	0.000	0.001	-	-	0.002
0.200	0.000	0.000	0.000	1.42	-	-	0.000	0.000	0.000		1.42	-	-			0.000	0.000	0.000	0.001	-	-	0.000	0.000	0.000	0.002	-	-	0.002
0.250	0.000	0.000	0.000	1.37	-	-	0.000	0.000	0.000		1.37	-	-			0.000	0.000	0.000	0.002	-	-	0.000	0.000	0.000	0.004	-	-	0.003
0.300	0.000	0.000	0.000	1.32	-	-	0.000	0.000	0.000		1.32	-	-			0.000	0.000	0.000	0.004	-	-	0.000	0.000	0.000	0.008	-	-	0.003
0.350	0.000	0.000	0.000	1.27	-	-	0.000	0.000	0.000		1.27	-	-			0.000	0.000	0.000	0.008	-	-	0.000	0.000	0.000	0.014	-	-	0.004
0.400	0.000	0.000	0.000	1.22	-	-	0.000	0.000	0.000		1.22	-	-			0.000	0.000	0.000	0.012	-	-	0.000	0.000	0.000	0.020	-	-	0.004
0.450	0.000	0.000	0.000	1.17	-	-	0.000	0.000	0.000		1.17	-	-			0.000	0.000	0.000	0.018	-	-	0.000	0.000	0.000	0.029	-	-	0.005
0.500	0.000	0.000	0.000	1.12	-	-	0.000	0.000	0.000		1.12	-	-			0.000	0.000	0.000	0.025	-	-	0.000	0.000	0.000	0.039	-	-	0.005
0.550	0.000	0.000	0.000	1.07	-	-	0.000	0.000	0.000		1.07	-	-			0.000	0.000	0.000	0.034	-	-	0.000	0.000	0.000	0.050	-	-	0.006
0.600	0.000	0.000	0.000	1.02	-	-	0.000	0.000	0.000		1.02	-	-			0.000	0.000	0.000	0.044	-	-	0.000	0.000	0.000	0.064	-	-	0.006
0.650	0.000	0.000	0.000	0.970	-	-	0.000	0.000	0.000		0.971	-	-			0.000	0.000	0.000	0.056	-	-	0.000	0.000	0.000	0.079	-	-	0.007
0.700	0.000	0.000	0.000	0.920	-	-	0.000	0.000	0.000		0.921	-	-			0.000	0.000	0.000	0.070	-	-	0.000	0.000	0.000	0.094	-	-	0.007
0.750	0.000	0.000	0.000	0.870	-	-	0.000	0.000	0.000		0.872	-	-			0.000	0.000	0.000	0.084	-	-	0.000	0.000	0.000	0.001	-	-	0.008
0.800	0.000	0.000	0.000	0.820	-	-	0.000	0.000	0.000		0.822	-	-			0.000	0.000	0.000	0.099	-	-	0.000	0.000	0.000	0.001	-	-	0.008
0.850	0.000	0.000	0.000	0.770	-	-	0.000	0.000	0.000		0.772	-	-			0.000	0.000	0.000	0.118	-	-	0.000	0.000	0.000	0.001	-	-	0.009
0.900	0.000	0.000	0.000	0.720	-	-	0.000	0.000	0.000		0.723	-	-			0.000	0.000	0.000	0.137	-	-	0.000	0.000	0.000	0.002	-	-	0.009
0.950	0.000	0.000	0.000	0.670	-	-	0.000	0.000	0.000		0.675	-	-			0.000	0.000	0.000	0.157	-	-	0.000	0.000	0.000	0.003	-	-	0.010
1.000	0.000	0.000	0.000	0.620	-	-	0.000	0.000	0.000		0.627	-	-			0.000	0.000	0.000	0.176	-	-	0.000	0.000	0.000	0.005	-	-	0.010
1.100	0.000	0.000	0.000	0.520	-	-	0.000	0.000	0.000		0.534	-	-			0.000	0.000	0.000	0.001	-	-	0.000	0.000	0.000	0.013	-	-	0.011
1.200	0.000	0.000	0.000	0.420	-	-	0.000	0.000	0.000		0.448	-	-			0.000	0.000	0.000	0.001	-	-	0.000	0.000	0.000	0.026	-	-	0.012
1.300	0.000	0.000	0.000	0.321	-	-	0.000	0.000	0.000		0.369	-	-			0.000	0.000	0.000	0.003	-	-	0.000	0.000	0.000	0.047	-	-	0.013
1.400	0.000	0.000	0.000	0.224	-	-	0.000	0.000	0.000		0.299	-	-			0.000	0.000	0.000	0.004	-	-	0.000	0.000	0.000	0.077	-	-	0.014
1.500	0.000	0.000	0.000	0.137	-	-	0.000	0.000	0.000		0.238	-	-			0.000	0.000	0.000	0.017	-	-	0.000	0.000	0.000	0.115	-	-	0.015
1.600	0.000	0.000	0.000	0.071	-	-	0.000	0.000	0.000		0.188	-	-			0.000	0.000	0.000	0.051	-	-	0.000	0.000	0.000	0.165	-	-	0.016
1.700	0.000	0.000	0.000	0.030	-	-	0.000	0.000	0.000		0.146	-	-			0.000	0.000	0.000	0.110	-	-	0.000	0.000	0.000	0.223	-	-	0.017
1.800	0.000	0.000	0.000	0.010	-	-	0.000	0.000	0.000		0.112	-	-			0.000	0.000	0.000	0.190	-	-	0.000	0.000	0.000	0.289	-	-	0.018
1.900	0.000	0.000	0.000	0.003	-	-	0.000	0.000	0.000		0.084	-	-			0.000	0.000	0.000	0.283	-	-	0.000	0.000	0.000	0.361	-	-	0.019
2.000	0.000	0.000	0.000	0.001	-	-	0.000	0.000	0.000		0.064	-	-			0.000	0.000	0.000	0.380	-	-	0.000	0.000	0.000	0.441	-	-	0.020
2.200	0.000	0.000	0.000	0.001	-	-	0.000	0.000	0.000		0.034	-	-			0.000	0.000	0.000	0.580	-	-	0.000	0.000	0.000	0.611	-	-	0.022
2.400	0.000	0.000	0.000	0.314	-	-	0.000	0.000	0.000		0.018	-	-			0.000	0.000	0.000	0.780	-	-	0.000	0.000	0.000	0.795	-	-	0.024
2.600	0.000	0.000	0.000	0.277	-	-	0.000	0.000	0.000		0.010	-	-			0.000	0.000	0.000	0.980	-	-	0.000	0.000	0.000	0.987	-	-	0.026
2.800	0.000	0.000	0.000	0.251	-	-	0.000	0.000	0.000		0.005	-	-			0.000	0.000	0.000	1.18	-	-	0.000	0.000	0.000	1.18	-	-	0.028
3.000	0.000	0.000	0.000	0.224	-	-	0.000	0.000	0.000		0.002	-	-			0.000	0.000	0.000	1.38	-	-	0.000	0.000	0.000	1.38	-	-	0.030
3.200	0.000	0.000	0.000	0.198	-	-	0.000	0.000	0.000		0.001	-	-			0.000	0.000	0.000	1.58	-	-	0.000	0.000	0.000	1.58	-	-	0.032
3.400	0.000	0.000	0.000	0.181	-	-	0.000	0.000	0.000		0.001	-	-			0.000	0.000	0.000	1.78	-	-	0.000	0.000	0.000	1.78	-	-	0.034
3.600	0.000	0.000	0.000	0.165	-	-	0.000	0.000	0.000		0.001	-	-			0.000	0.000	0.000	1.98	-	-	0.000	0.000	0.000	1.98	-	-	0.036

ΠΕΙΡΑΙΩΣ FINANCIAL HOLD (ΚΟ)

(Μέγεθος Συμβολαίου: 100 Χρέεγραφα, Τρόπος Εξάσκησης: Αμερικάνικος, Φυσική Παράδοση)

Τιμή Εξάσκησης	Δικαιώματα Αγοράς												Δικαιώματα Πώλησης														
	Μάιος 2021				Ιούνιος 2021				Λοιποί Μήνες				Μάιος 2021				Ιούνιος 2021				Λοιποί Μήνες						
	Άνοιγμα	Ανιτ Τιμή	Καπιτ Τιμή	Τελ Τιμή	Τιμή κλεισ.	Όγκος	Ανοικτές θέσεις	Άνοιγμα	Ανιτ Τιμή	Καπιτ Τιμή	Τελ Τιμή	Τιμή κλεισ.	Όγκος	Ανοικτές θέσεις	Όγκος	Ανοικτές θέσεις	Άνοιγμα	Ανιτ Τιμή	Καπιτ Τιμή	Τελ Τιμή	Τιμή κλεισ.	Όγκος	Ανοικτές θέσεις	Όγκος	Ανοικτές θέσεις	Τιμή Εξάσκησης	
3.800	0.000	0.000	0.000	0.149	-	-	0.000	0.000	0.000	0.206	-	-	0.000	0.000	0.000	2.18	-	-	0.000	0.000	0.000	2.18	-	-	0.000	0.000	0.038
4.000	0.000	0.000	0.000	0.133	-	-	0.000	0.000	0.000	0.191	-	-	0.000	0.000	0.000	2.38	-	-	0.000	0.000	0.000	2.38	-	-	0.000	0.000	0.040
4.400	0.000	0.000	0.000	0.112	-	-	0.000	0.000	0.000	0.162	-	-	0.000	0.000	0.000	2.78	-	-	0.000	0.000	0.000	2.78	-	-	0.000	0.000	0.044
4.800	0.000	0.000	0.000	0.093	-	-	0.000	0.000	0.000	0.140	-	-	0.000	0.000	0.000	3.18	-	-	0.000	0.000	0.000	3.18	-	-	0.000	0.000	0.048
5.200	0.000	0.000	0.000	0.076	-	-	0.000	0.000	0.000	0.123	-	-	0.000	0.000	0.000	3.58	-	-	0.000	0.000	0.000	3.58	-	-	0.000	0.000	0.052
5.600	0.000	0.000	0.000	0.066	-	-	0.000	0.000	0.000	0.107	-	-	0.000	0.000	0.000	3.98	-	-	0.000	0.000	0.000	3.98	-	-	0.000	0.000	0.056
6.000	0.000	0.000	0.000	0.057	-	-	0.000	0.000	0.000	0.091	-	-	0.000	0.000	0.000	4.38	-	-	0.000	0.000	0.000	4.38	-	-	0.000	0.000	0.060
6.400	0.000	0.000	0.000	0.047	-	-	0.000	0.000	0.000	0.082	-	-	0.000	0.000	0.000	4.78	-	-	0.000	0.000	0.000	4.78	-	-	0.000	0.000	0.064
6.800	0.000	0.000	0.000	0.041	-	-	0.000	0.000	0.000	0.074	-	-	0.000	0.000	0.000	5.18	-	-	0.000	0.000	0.000	5.18	-	-	0.000	0.000	0.068
Σύνολα:					0	0					0	0	0	0								0	0	0	0		
Αριθμός Πράξεων:					0						0	0	0	0		0.00						0		0	0		

Προϊόν Δανεισμού	Υποκείμενος Τίτλος	Πολυμερείς Συναλλαγές[1]				Διμερείς Συναλλαγές[2]		Δανεισμός Τίτλων μέσω ΟΤC[3]
		Ανοιχτές θέσεις[5]	Προσφερόμενη ποσότητα	Μ.Σ.Τ[4]	Όγκος συναλλαγών	Μ.Σ.Τ[4]	Όγκος συναλλαγών	Όγκος συναλλαγών
ALPHABOR	ALPHA ΥΠΗΡΕΣΙΩΝ ΣΥΜΜ (ΚΟ)	23,000	---	---	---	---	---	39,103,683
TATTBOR	ATTICA BANK A.T.E. (ΚΟ)	13,848	---	---	307	9.50%	---	370
CENERBOR	CENERGY HOLDINGS (ΚΑ)	---	---	---	---	---	---	---
EEEBOR	COCA-COLA HBC AG (ΚΟ)	3,897	---	---	---	---	---	70,546
EUROBBOR	EUROBANK HOLDINGS (ΚΟ)	520,000	---	---	---	---	---	54,215,917
FFGRPBOR	FOLLI-FOLLIE (ΚΟ)	---	---	---	---	---	---	897,835
FOYRKBOR	FOURLIS ΣΥΜΜΕΤΟΧΩΝ (ΚΟ)	---	---	---	---	---	---	29,290
INTRKBOR	INTRACOM HOLDINGS (ΚΟ)	471	---	---	---	---	---	1,000
BELABOR	JUMBO (ΚΟ)	2,300	---	---	---	---	---	121,619
LAMDABOR	LAMDA DEVELOPMENT(ΚΟ)	---	---	---	---	---	---	2,491
MIGBOR	MARFIN INVESTMENT GROUP (ΚΟ)	---	---	---	---	---	---	794,474
QUALBOR	QUALITY & RELIABILITY (ΚΟ)	---	---	---	---	---	---	---
TITCBOR	TITAN CEMENT (ΚΑ)	3,000	---	---	---	---	---	249,489
VIQBOR	VIOTALCO SA/NV (ΚΑ)	---	---	---	---	---	---	---
ADMIEBOR	ΑΔΜΗΕ ΣΥΜΜΕΤΟΧΩΝ Α.Ε. (ΚΟ)	4,000	---	---	5,000	2.65%	---	165,644
AEGNBOR	ΑΕΡΟΠΟΡΙΑ ΑΙΓΑΙΟΥ (ΚΟ)	2,559	---	---	---	---	---	35,978
ALMYBOR	ΑΛΟΥΜΥΛ (ΚΟ)	---	---	---	---	---	---	---
GEKTERNABOR	ΓΕΚ ΤΕΡΝΑ (ΚΟ)	22,820	---	---	---	---	---	11,293
PPCBOR	ΔΕΗ (ΚΟ)	4,100	---	---	---	---	---	1,640,537
ETEBOBOR	ΕΘΝΙΚΗ ΤΡΑΠΕΖΑ (ΚΟ)	---	---	---	---	---	---	9,736,100
ELLAKTORBOR	ΕΛΛΑΚΤΩΡ (ΚΟ)	36,561	---	---	4,000	2.96%	---	69,766
EXAEBOR	ΕΛΛΗΝ. ΧΡΗΜΑΤΙΣΤΗΡΙΑ-Χ.Α. (ΚΟ)	3,000	---	---	---	---	---	166,993
ELPEBOR	ΕΛΛΗΝΙΚΑ ΠΕΤΡΕΛΑΙΑ (ΚΟ)	---	---	---	---	---	---	136,328
EYDAPBOR	ΕΥΔΑΠ (ΚΟ)	---	---	---	---	---	---	243,864
MOHBOR	ΜΟΤΟΡ ΟΪΛ (ΚΟ)	1,500	---	---	---	---	---	308,779
MYTILBOR	ΜΥΤΙΛΗΝΑΙΟΣ (ΚΟ)	1,000	---	---	---	---	---	49,054
PRABOR	ΟΛΠ (ΚΟ)	250	---	---	---	---	---	12,101
OPAPBOR	ΟΠΑΠ (ΚΟ)	23,500	---	---	---	---	---	1,360,272
HTOBOR	ΟΤΕ (ΚΟ)	3,000	---	---	---	---	---	1,295,793
TPEIRBOR	ΠΕΙΡΑΙΩΣ FINANCIAL HOLD (ΚΟ)	---	---	---	---	---	---	15,487,431
PLAISBOR	ΠΛΑΙΣΙΟ COMPUTERS (ΚΟ)	---	---	---	---	---	---	4,000

Σημειώσεις Προϊόντων Δανεισμού

[1] - Πολυμερείς Συμβάσεις Δανειοδοσίας των μεθόδων 8-1, 8-2 και 8-3-3 (σύμφ. Με Αποφ.17 ΔΣ του Χρηματιστηρίου).

[2] - Διμερείς Συμβάσεις Δανειοδοσίας των μεθόδων 8-3-1 και 8-3-2 (σύμφ. Με Αποφ. 20 ΔΣ του Χρηματιστηρίου).

[3] - Τα στοιχεία Συναλλαγής Δανεισμού Τίτλων μέσω ΟΤC δηλώνονται από τους χειριστές ΣΑΤ και αφορούν τις ποσότητες που έχουν καταγραφεί στο ΣΑΤ έως και τη προηγούμενη εργάσιμη ημέρα.

[4] - Μ.Σ.Τ: - Μέση Σταθμισμένη Τιμή (ως προς τα τεμάχια)

[5] - Τα στοιχεία αφορούν σε ανοιχτές θέσεις πριν την έναρξη της συνεδρίασης

Προϊόν Δανεισμού	Υποκείμενος Τίτλος	Πολυμερείς Συναλλαγές[1]					Διμερείς Συναλλαγές[2]		Δανεισμός Τίτλων μέσω ΟΤC[3]
		Ανοιχτές θέσεις[5]	Προσφερόμενη ποσότητα	Μ.Σ.Τ[4]	Όγκος συναλλαγών	Μ.Σ.Τ[4]	Όγκος συναλλαγών	Μ.Σ.Τ[4]	Όγκος συναλλαγών
SARBOR	ΣΑΡΑΝΤΗΣ ΓΡ. (ΚΟ)	---	---	---	---	---	---	---	788
TENERGYBOR	ΤΕΡΝΑ ΕΝΕΡΓΕΙΑΚΗ (ΚΟ)	26	---	---	---	---	---	---	30,158

Σημειώσεις Προϊόντων Δανεισμού

[1] - Πολυμερείς Συμβάσεις Δανειοδοσίας των μεθόδων 8-1, 8-2 και 8-3-3 (σύμφ. Με Αποφ.17 ΔΣ του Χρηματιστηρίου).

[2] - Διμερείς Συμβάσεις Δανειοδοσίας των μεθόδων 8-3-1 και 8-3-2 (σύμφ. Με Αποφ. 20 ΔΣ του Χρηματιστηρίου).

[3] - Τα στοιχεία Συναλλαγές Δανεισμού Τίτλων μέσω ΟΤC δηλώνονται από τους χειριστές ΣΑΤ και αφορούν τις ποσότητες που έχουν καταγραφεί στο ΣΑΤ έως και τη προηγούμενη εργάσιμη ημέρα.

[4] - Μ.Σ.Τ: - Μέση Σταθμισμένη Τιμή (ως προς τα τεμάχια)

[5] - Τα στοιχεία αφορούν σε ανοιχτές θέσεις πριν την έναρξη της συνεδρίασης

Κωδικοί και ονομασίες Κλάδων Οικονομικής Δραστηριότητας του Χρηματιστηρίου Αθηνών

12003 - Διαπραγματεύσιμα Αμοιβαία Κεφάλαια	10101010 Υπηρεσίες Ηλεκτρονικών Υπολογιστών
10101015 Λογισμικό	10102030 Υλικό Υπολογιστών
15101010 Εξοπλισμός Τηλεπικοινωνιών	15102015 Υπηρεσίες Τηλεπικοινωνιών
20101010 Υγειονομικές Μονάδες	20101025 Υπηρεσίες Υγείας
20102010 Ιατρικός Εξοπλισμός	20103015 Φαρμακευτικά Προϊόντα
30101010 Τράπεζες	30202000 Διαφοροποιημένες Χρηματοοικονομικές Υπηρεσίες
30202010 Διαχείριση Κεφαλαίων & Θεματοφύλακες	30202015 Επενδυτικές Υπηρεσίες
30302010 Γενικές Ασφάλειες	30302015 Μεσίτες Ασφαλίσεων
30302025 Ασφάλειες Ιδιοκτησίας & Ζημιών	35101010 Συμμετοχές & Ανάπτυξη Ακίνητης Περιουσίας
35101015 Υπηρεσίες Ακίνητης Περιουσίας	35102000 Διαφοροποιημένες Α.Ε.Ε.Α.Π.
35102030 Α.Ε.Ε.Α.Π. Επαγγελματικών Χώρων	40201040 Υπηρεσίες Ενοικίασης και Χρηματοδοτικής Μίσθωσης
40202010 Κατασκευή Κατοικιών	40202015 Έπιπλα
40202020 Οικιακές Συσκευές	40203040 Ηλεκτρονική Ψυχαγωγία
40203045 Παιχνίδια	40204020 Ρούχα και Αξεσουάρ
40301010 Ψυχαγωγία	40301030 Εκδόσεις
40301035 Ραδιοτηλεοπτικοί Φορείς	40401010 Διαφοροποιημένοι Έμποροι
40401020 Εμπόριο Ενδυμάτων	40401025 Εμπόριο Προϊόντων Οικιακής Βελτίωσης
40401030 Εξειδικευμένο Λιανικό Εμπόριο	40501010 Αεροπορικές Εταιρείες
40501015 Ταξίδια & Τουρισμός	40501020 Τυχερά Παιχνίδια
40501025 Ξενοδοχεία & Πανσιόν	45101015 Απόσταση & Οιονοπαραγωγή
45101020 Αναψυκτικά	45102010 Γεωργεία, Αλιεία, Εκτροφή και Φυτείες
45102020 Τρόφιμα	45103010 Καπνός
45201010 Λιανικό & Χονδρικό Εμπόριο Τροφίμων	45201020 Είδη Προσωπικής Φροντίδας
50101010 Κατασκευές	50101030 Τσιμέντα
50101035 Άλλα Οικοδομικά Υλικά	50202010 Ηλεκτρικά Εξαρτήματα
50203000 Διαφοροποιημένες Βιομηχανίες	50203015 Πλαστικά
50203030 Υλικά Συσκευασίας	50204000 Μηχανήματα Βιομηχανικού Εξοπλισμού
50204020 Μηχανήματα Κατασκευών	50205010 Προμηθευτές Βιομηχανίας
50205020 Υποστηρικτικές Υπηρεσίες προς Επιχειρήσεις	50205030 Υπηρεσίες Μαζικής Εκτύπωσης
50206015 Εμπορικά Οχήματα & Ανταλλακτικά	50206030 Θαλάσσιες Μεταφορές
50206060 Υπηρεσίες Μεταφορών	55101000 Διαφοροποιημένα Υλικά
55101020 Κλωστοϋφαντουργικά Προϊόντα	55102000 Ορυχεία
55102010 Σίδηρος & Χάλυβας	55102015 Μεταλλουργία
55102035 Αλουμίνιο	60101000 Καθετοποιημένες Εταιρ. Πετρελαίου & Φυσικού Αερίου
60101020 Διυλιστήρια & Εμπορία Πετρελαιοειδών	65101010 Εναλλακτική Ηλεκτρική Ενέργεια
65101015 Συμβατική Ηλεκτρική Ενέργεια	65102030 Ύδρευση



ATHEX
Athens Stock Exchange

Λεωφ. Αθηνών 110 104 42 Αθήνα
110, Athinon Ave. GR 104 42 Athens
tel. (+30)210-33.66.800, fax (+30)210-33.66.101
www.athexgroup.gr