

21

Ημερήσιο Δελτίο
Συναλλακτικής Δραστηριότητας

Daily Official List
of Trading Activity

Δευτέρα, 10 Μαΐου, 2021

Έτος: 142 Αύξων Αριθμός Συνεδρίασης: 83



ATHEXGROUP
Athens Exchange Group

Αποποίηση Ευθύνης:

Η εταιρεία Ελληνικά Χρηματιστήρια-Χρηματιστήριο Αθηνών Ανώνυμη Εταιρεία Συμμετοχών καταβάλλει κάθε δυνατή προσπάθεια ώστε να διασφαλίσει ότι οι πληροφορίες και τα λοιπά στοιχεία που εμφανίζονται στο Ημερήσιο Δελτίο Τιμών (Η.Δ.Τ.) είναι ορθά και πλήρη αλλά δεν έχει καμία ευθύνη για ενδεχόμενο λάθος ή παράλειψη στοιχείων και / ή ευθύνη σχετικά με την ακρίβεια, αξιοπιστία, επικαιροποίηση και πληρότητα των παραπάνω πληροφοριών και στοιχείων ή ευθύνη προερχόμενη άμεσα ή έμμεσα από την χρήση των παραπάνω πληροφοριών.

Η Εταιρία δεν έχει καμία ευθύνη για την ακρίβεια των στοιχείων που περιλαμβάνονται στις ανακοινώσεις των εισηγμένων εταιρειών. Πιθανές προσβολές δικαιωμάτων τρίτων από το περιεχόμενο των ανακοινώσεων συνιστούν αποκλειστική ευθύνη του αποστολέα των ανακοινώσεων.

Όλα τα αναγραφόμενα στο Η.Δ.Τ. στοιχεία παρέχονται μόνον για τους σκοπούς της πληροφόρησης και δεν συνιστούν παροχή επενδυτικών συμβουλών ή πρόσκληση για επένδυση σε κινητές αξίες που διαπραγματεύονται στο Χρηματιστήριο Αθηνών.

Αναγνωρίζεται και συμφωνείται ότι όλα τα δικαιώματα επί των πληροφοριών που εμφανίζονται στο Η.Δ.Τ. θα αποτελούν κυριότητα της εταιρίας και οποιοδήποτε άλλο δικαίωμα συμπεριλαμβανομένου του δικαιώματος πνευματικής ιδιοκτησίας, σήματος κλπ. ανήκουν στο Χρηματιστήριο Αθηνών.

Τα ανωτέρω στοιχεία αποτελούν ιδιοκτησία της Εταιρίας και προστατεύονται σύμφωνα με τις διατάξεις περί πνευματικής ιδιοκτησίας. Απαγορεύεται α) η με οποιοδήποτε τρόπο ή μέσο αναπαραγωγή, αναδημοσίευση, τροποποίηση, αντιγραφή, πώληση, μετάδοση ή διανομή του συνόλου ή μέρους τους, χωρίς αναφορά στην πηγή και β) η εμπορική εκμετάλλευση των στοιχείων από τρίτους.

Η Εταιρία δεν φέρει καμία ευθύνη προερχόμενη άμεσα ή έμμεσα από χρήση ή τυχόν αλλοίωση των ανωτέρω στοιχείων όταν αυτά χρησιμοποιούνται από

Ελληνικά Χρηματιστήρια - Χρηματιστήριο Αθηνών Α.Ε. Συμμετοχών

Λεωφόρος Αθηνών 110, 10442 Αθήνα, Τηλ: (210) 33.66.800, Fax: (210) 32.13.938

www.athexgroup.gr

Χρηματιστηριακό Κέντρο Θεσσαλονίκης

Κατούνη 16-18, Θεσ/νίκη 546 25, Τηλ: (2310) 567.667, Fax: (2310) 530.455

Συνεγγυητικό Κεφάλαιο Εξασφάλισης Επενδυτικών Υπηρεσιών

Φειδίου 14-16, Αθήνα 106 78, Τηλ: (210) 33.04.682, Fax: (210) 33.04.155

Επιτροπή Κεφαλαιαγοράς

Κολοκοτρώνη 1 & Σταδίου 1, Αθήνα 105 62, Τηλ: (210) 33.77.100, Fax: (210) 33.77.173

Πίνακας Περιεχομένων

Ενότητα 1: Στατιστικά Στοιχεία Χρεογράφων, Παραγώγων και Δανεισμού

- Οι Αγορές Χρεογράφων Παραγώγων Δανεισμού
- Χρηματιστηριακοί Δείκτες
- Αναλυτικά Στοιχεία Συναλλαγών Αγοράς Χρεογράφων
- Στοιχεία Συναλλαγών Κλάδων Χρηματιστηρίου Αθηνών & Χρηματοοικονομικών Προϊόντων (Δ.Α.Κ.)
- Οι 10 Μετοχές με τη μεγαλύτερη Άνοδο & Πτώση
- Αναλυτικά Στοιχεία Συναλλαγών Αγοράς Παραγώγων

Ενότητα 2: Αναλυτικά Στοιχεία Συναλλαγών Χρεογράφων

- Αναλυτικά Στοιχεία Συναλλαγών Χρεογράφων
- Σημειώσεις Χρεογράφων

Ενότητα 3: Στοιχεία Συναλλαγών Χρεογράφων

- Στοιχεία Συναλλαγών Πακέτων
- Στοιχεία Συναλλαγών Δικαιωμάτων

- Στοιχεία Δανεισμού Τίτλων
- Στοιχεία Συναλλαγών Εκποιήσεων
- Στοιχεία Συναλλαγών Εκποιήσεων Ενσώματων Ονομαστικών Μετοχών
- Στοιχεία Ενεργητικού Διαπραγματεύσιμων Αμοιβαίων Κεφαλαίων (Δ.Α.Κ.)
- Χαρακτηριστικά Διαπραγματεύσιμων Αμοιβαίων Κεφαλαίων (Δ.Α.Κ.)

Ενότητα 4: Ανακοινώσεις

Ενότητα 5: Ομόλογα Διαπραγματεύσιμα στην Αγορά Αξιών Σταθερού Εισοδήματος

- Ομολογιακά Δάνεια Επιχειρήσεων – Οργανωμένη Αγορά (Μετατρέψιμα)
- Ομολογιακά Δάνεια Επιχειρήσεων – Οργανωμένη Αγορά (Μη Μετατρέψιμα)
- Ομόλογα Ελληνικού Δημοσίου
- Έντοκα Γραμμάτια & Zero Coupon Ομόλογα Ελληνικού Δημοσίου
- Ομόλογα Ελληνικού Δημοσίου Διαπραγματεύσιμα με τη Μέθοδο Εκφώνησης - Αντιφώνησης
- Ομόλογα Κρατικών Τραπεζών

Ενότητα 6: Πρόσθετα Στοιχεία Ενημέρωσης

- Πίνακας Μελών Χρηματιστηρίου Αθηνών και Μελών ΕΤ.ΕΚ.
- Πίνακας Μετοχών Υπό Ειδική Διαπραγμάτευση
- Γνωστοποιήσεις Συναλλαγών - Κατάλογος Υπόχρεων Προσώπων

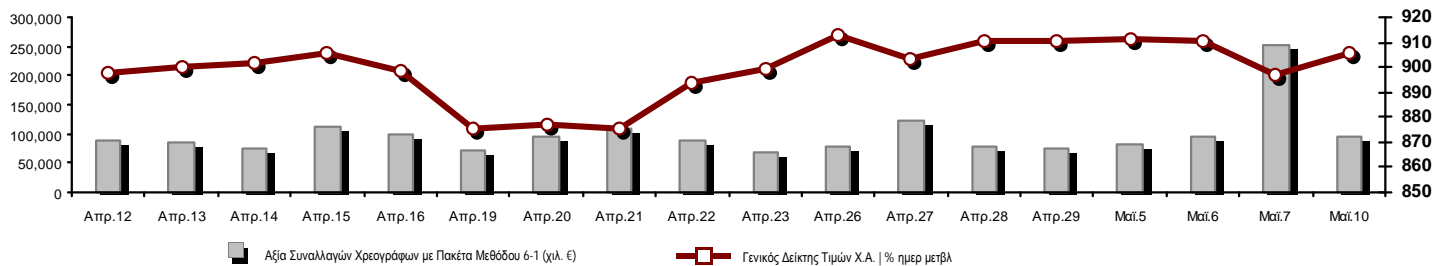
Ενότητα 7: Αναλυτικά Στοιχεία Συναλλαγών Αγοράς Παραγώγων

- Συμβόλαια Μελλοντικής Εκπλήρωσης σε Δείκτες
- Συμβόλαια Μελλοντικής Εκπλήρωσης σε Μετοχές
- Δικαιώματα Προαίρεσης σε Δείκτες
- Δικαιώματα Προαίρεσης σε Μετοχές
- Στοιχεία Συναλλαγών Προϊόντων Δανεισμού

Παράρτημα Α: Κωδικοί και ονομασίες Κλάδων Οικονομικής Δραστηριότητας του Χρηματιστηρίου Αθηνών

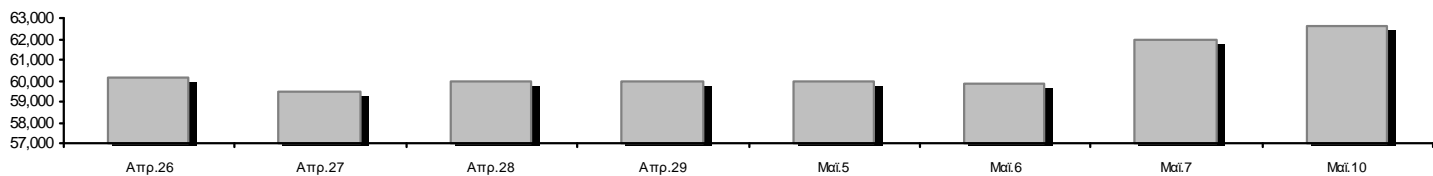
Οι Αγορές Χρεογράφων Παραγώγων Δανεισμού

Γενικός Δείκτης Τιμών και Αξία Συναλλαγών Μετοχών και Παραγώγων

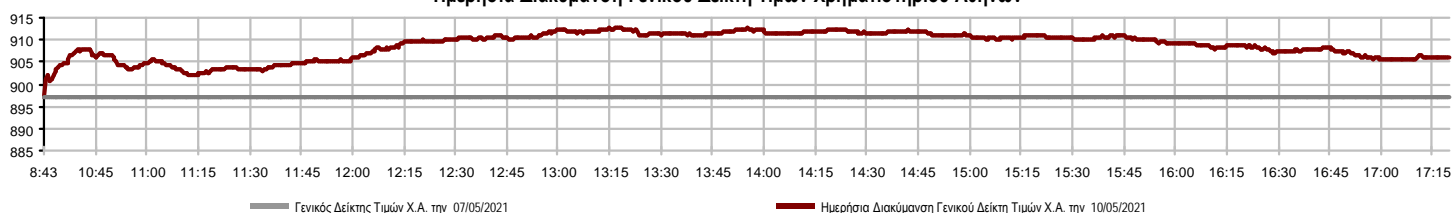


Κεφαλαιοποίηση Χ.Α. (εκατ €) **:	62,661.39		Συνολικές Ανοικτές Θέσεις σε Παράγωγα	854,633
Ημερήσια μεταβολή: εκατ. € %	721.46	1.16%	Ανοικτές θέσεις σε ΣΜΕ επί Δεικτών % ημερ μετβλ	7,944 2.52%
Μέση ετήσια Κεφ/ποίηση: εκατ. € % Μετβλ. Μέση προηγ. έτος	55,221.68	16.52%	Ανοικτές θέσεις σε ΣΜΕ επί μετοχών % ημερ μετβλ	843,781 16.99%
Γενικός Δείκτης Τιμών Χ.Α. % ημερ μετβλ	906.07	1.01%	Ανοικτές θέσεις σε Δικαιώματα επί Δεικτών % ημερ μετβλ	2,013 0.10%
Κεφαλαιοποίηση Γενικού Δείκτη (εκατ. €)	56,465.03		Ανοικτές θέσεις σε Δικαιώματα επί μετοχών % ημερ μετβλ	895 14.74%
Ημερήσια μεταβολή (εκατ. €)	662.32			
Αξία Συναλλαγών Χρεογράφων με Πακέτα Μεθόδου 6-1 (χιλ. €)	93,810.00		Πλήθος Συμβολαίων Παραγώγων:	110,208
Ημερήσια μεταβολή: %	-159,724.36	-63.00%	Ημερήσια μεταβολή: τμχ %	-365,399 -76.83%
Μέση Αξία Συν/γών ΥΙD: χιλ. € % Μετβλ Μέση προηγ. έτος	79,457.31	24.07%	Μέσος Όγκος Συμβ. ΥΙD: % Μετβλ Μέσο προηγ. Έτος	63,254 57.89%
Αξία Συναλλαγών Πακέτων Μεθόδου 6-1 (χιλ. €)	1,799.16		Πλήθος Πράξεων Παραγώγων:	2,629
Αξία Συναλλαγών Πακέτων Μεθόδου 6-2 & 6-3 (χιλ. €)	3.17		Ημερήσια μεταβολή: πλήθος %	-1,547 -37.05%
Αξία Συναλλαγών Ομολόγων (χιλ.€)	730.31		Μέσο Πλήθος Πράξεων ΥΙD: % Μετβλ Μέσο προηγ. Έτος	2,933 10.49%
Όγκος Συναλλαγών Χρεογράφων με Πακέτα Μεθόδου 6-1 (χιλ. Τμχ)	49,744.93		Συνολικές Ανοικτές Θέσεις σε Δανεισμό	139,225
Ημερήσια μεταβολή: χιλ. τμχ %	-85,656.76	-63.26%	Ημερήσια μεταβολή: τμχ %	250 0.18%
Μέσος Όγκος Συν/γών ΥΙD: % Μετβλ Μέσο προηγ. Έτος	39,928.95	-2.82%	Πλήθος Συναλλαγών Δανεισμού (Πολυμερής/Διμερής)	18,855
Όγκος Συναλλαγών Πακέτων Μεθόδου 6-1 (χιλ. Τεμάχια)	859.55		Ημερήσια μεταβολή: τμχ %	7,605
Όγκος Συναλλαγών Πακέτων Μεθόδου 6-2 & 6-3 (χιλ. Τεμάχια)	0.44		Πλήθος Πολυμερών Συναλλαγών	8,500
Όγκος Συναλλαγών Ομολόγων	728,040		Πλήθος Διμερών Συναλλαγών	10,355
Πλήθος Πράξεων Χρεογράφων με Πακέτα Μεθόδου 6-1	45,934		Πλήθος Πράξεων Δανεισμού:	16
Ημερήσια μεταβολή: πλήθος %	-26,981	-37.00%	Ημερήσια μεταβολή: %	14
Μέσο Πλήθος Πράξεων ΥΙD: % Μετβλ Μέσο προηγ. Έτος	36,504	11.85%	Πλήθος Πράξεων Πολυμερών Συναλλαγών	14
Πλήθος πακέτων Μεθόδου 6-1	5		Πλήθος Πράξεων Διμερών Συναλλαγών	2
Πλήθος πακέτων Μεθόδου 6-2 & 6-3	1			
Πλήθος συναλλαγών Ομολόγων	80			

Κεφαλαιοποίηση Χ.Α. (εκατ €) **



Ημερήσια Διακύμανση Γενικού Δείκτη Τιμών Χρηματιστηρίου Αθηνών



Χρηματιστηριακοί Δείκτες

Όνομασία Δείκτη	10/05/2021	07/05/2021	Δ μον.	Δ %	Κατώτερη	Ανώτερη	Κατ.έτους	Ανωτ.έτους	Ετησ. μεταβ.
Γενικός Δείκτης Τιμών Χ.Α.	906.07 #	897.01	9.06	1.01%	897.01	912.68	726.02	919.21	12.00% #
FTSE/Χ.Α. Large Cap	2,210.68 #	2,189.31	21.37	0.98%	2,189.31	2,230.31	1,718.82	2,234.40	14.27% #
FTSE/Χ.Α. Mid Cap	1,334.40 #	1,334.08	0.32	0.02%	1,329.79	1,343.59	1,026.21	1,357.56	20.50% #
FTSE/Χ.Α.-Χ.Α.Κ. Τραπεζικός Δείκτης	458.78 €	464.56	-5.78	-1.24%	458.78	472.04	306.88	483.96	16.80% #
FTSE/Χ.Α. Υψηλής Μερισματικής Απόδοσης	3,049.13 #	2,997.88	51.25	1.71%	2,997.88	3,067.52	2,542.41	3,067.52	12.76% #
FTSE/Χ.Α. Διεθνούς Δραστηριοποίησης Plus	2,451.15 #	2,400.08	51.07	2.13%	2,400.08	2,459.01	1,943.84	2,467.86	16.65% #
FTSE/Χ.Α. Mid & Small Cap Θεμελιωδών Μεγεθών	3,582.93 #	3,532.05	50.88	1.44%	3,532.05	3,595.50	2,996.13	3,595.50	14.68% #
Δείκτης ATHEX Select Plus	3,465.10 #	3,425.32	39.78	1.16%	3,425.32	3,484.01	2,805.20	3,515.42	12.48% #
Δείκτης ATHEX Select	3,582.84 #	3,552.57	30.27	0.85%	3,552.57	3,610.26	2,785.00	3,610.26	18.33% #
FTSE/Χ.Α. Δείκτης Αγοράς	539.18 #	533.21	5.97	1.12%	533.21	543.63	424.25	543.63	13.85% #
Δείκτης FTSE Med	5,036.31 €	5,054.64	-18.33	-0.36%			4,489.55	5,072.88	11.04% #
Δείκτης Συνολικής Απόδοσης Γενικού Δείκτη Χ.Α.	1,524.59 #	1,509.36	15.23	1.01%	1,509.36	1,535.72	1,220.96	1,546.36	12.06% #
FTSE/Χ.Α. Large Cap Συνολικής Απόδοσης	3,393.21 #	3,360.41	32.80	0.98%			2,707.58	3,400.84	14.27% #
FTSE/Χ.Α. Mid Cap Συνολικής Απόδοσης	1,692.37 #	1,691.96	0.41	0.02%			1,313.08	1,711.94	21.75% #
FTSE/Χ.Α.-Χ.Α.Κ. Τραπεζικός Δείκτης Συνολ. Απόδ.	401.85 €	406.91	-5.06	-1.24%			283.07	421.45	16.79% #
Ελληνικός Δείκτης Mid & Small Cap	1,382.67 #	1,365.06	17.61	1.29%	1,365.06	1,386.34	1,110.37	1,392.77	14.98% #
FTSE/Χ.Α. Τράπεζες	606.16 €	613.79	-7.63	-1.24%	606.16	623.68	405.46	639.42	16.80% #
FTSE/Χ.Α. Ασφάλειες	2,064.88 #	2,048.94	15.94	0.78%	2,032.99	2,064.88	1,909.42	2,192.44	8.14% #
FTSE/Χ.Α. Χρηματοοικονομικές Υπηρεσίες	818.91 #	797.87	21.04	2.64%	797.45	824.26	679.98	832.38	7.19% #
FTSE/Χ.Α. Βιομηχανικά Προϊόντα & Υπηρεσίες	3,807.93 #	3,763.03	44.90	1.19%	3,759.51	3,829.10	2,762.19	3,829.10	29.83% #
FTSE/Χ.Α. Εμπόριο	56.48 #	55.72	0.76	1.36%	54.70	56.48	46.54	58.49	13.94% #
FTSE/Χ.Α. Ακίνητης Περιουσίας	5,027.26 #	4,884.29	142.97	2.93%	4,878.73	5,068.08	4,187.35	5,277.93	4.19% #
FTSE/Χ.Α. Καταναλωτικά Προϊόντα & Υπηρεσίες	8,763.45 #	8,363.07	400.38	4.79%	8,363.07	8,803.39	6,939.31	9,231.17	12.61% #
FTSE/Χ.Α. Τρόφιμα & Ποτά	11,024.27 #	10,860.98	163.29	1.50%	10,860.98	11,153.23	9,045.03	11,153.23	11.52% #
FTSE/Χ.Α. Πρώτες Ύλες	8,480.31 #	8,331.91	148.40	1.78%	8,306.44	8,597.84	5,233.31	8,597.84	37.81% #
FTSE/Χ.Α. Κατασκευές & Υλικά	3,291.16 #	3,257.96	33.20	1.02%	3,226.63	3,299.66	2,565.75	3,310.09	19.20% #
FTSE/Χ.Α. Ενέργεια	3,457.02 #	3,392.91	64.11	1.89%	3,392.20	3,463.30	2,835.10	3,463.30	16.60% #
FTSE/Χ.Α. Ταξίδια & Αναψυχή	1,968.27 #	1,945.59	22.68	1.17%	1,943.37	1,989.91	1,540.34	2,009.99	13.61% #
FTSE/Χ.Α. Τεχνολογία	1,343.45 #	1,339.47	3.98	0.30%	1,339.47	1,352.98	1,043.00	1,357.33	22.99% #
FTSE/Χ.Α. Τηλεπικοινωνίες	4,039.31 #	3,918.65	120.66	3.08%	3,918.65	4,040.15	3,294.37	4,054.79	10.83% #
FTSE/Χ.Α. Υπηρεσίες Κοινής Ωφέλειας	4,998.74 #	4,991.18	7.56	0.15%	4,988.81	5,074.95	4,264.97	5,372.86	8.61% #
FTSE/Χ.Α. Υγεία	492.18 #	485.18	7.00	1.44%	485.18	499.17	396.54	503.84	11.05% #
Δείκτης Όλων των Μετοχών Χ.Α.	220.19 #	217.63	2.55	1.17%	220.19	220.19	175.88	220.19	17.40% #
Ελληνικός Δείκτης Εταιρικών Ομολόγων	125.83 #	125.82	0.00	0.00%			122.29	125.83	3.09% #
Ελληνικός Δείκτης Τιμών Εταιρικών Ομολόγων	95.67 €	95.68	-0.01	-0.01%			93.98	95.68	1.95% #

Σημείωση 1: Το κλείσιμο των Δεικτών FTSE/Med 100, Ελληνικός Δείκτης Εταιρικών Ομολόγων και, Ελληνικός Δείκτης Τιμών Εταιρικών Ομολόγων αφορούν την συνεδρίαση της 06/05/2021.

Σημείωση 2: Ο Ελληνικός Δείκτης Mid & Small Cap είναι Customized δείκτης υπολογιζόμενος από το Χρηματιστήριο Αθηνών.

Αναλυτικά Στοιχεία Συναλλαγών Αγοράς Χρεογράφων

	Όλα τα Χρεόγραφα	Κύρια Αγορά	Επιτήρηση	Διαπραγματεύσιμα Αμοιβαία Κεφάλαια
Σύνολα	130	114	15	1
Ανοδικές / Καθοδικές / Σταθερές:	75 / 36 / 19	68 / 30 / 16	6 / 6 / 3	1 / 0 / 0
Κεφαλαιοποίηση Χ.Α. (εκατ €) **	62,661.39	62,330.09	331.30	
Μέση Ημερήσια Αξία Συνγών (χιλ. €)	79,457.31	79,295.84	191.58	21.99
Αξία Συναλλαγών	93,813.17	93,663.68	142.20	7.28
Κύριος Πίνακας:	92,010.84	91,861.36	142.20	7.28
Προσυμφωνημένων Συναλλαγών 6_1_2_3:	1,802.33	1,802.33	0.00	0.00
Πίνακας Εκποιήσεων:	0.00	0.00	0.00	0.00
Πίνακας Ειδικών Όρων:	0.00	0.00	0.00	0.00
Μέσος Ημερήσιος Όγκος Συναλλαγών	39,928,953	38,651,736	1,322,130	1,105
Όγκος Συναλλαγών	49,745,371	48,751,246	993,801	324
Κύριος Πίνακας:	48,885,380	47,891,255	993,801	324
Προσυμφωνημένων Συναλλαγών 6_1_2_3:	859,991	859,991	0	0
Πίνακας Εκποιήσεων:	0	0	0	0
Πίνακας Ειδικών Όρων:	0	0	0	0
Μέσο Ημερήσιο Πλήθος Πράξεων	36,504	36,253	249	3
Αριθμός Πράξεων	45,935	45,669	263	3
Κύριος Πίνακας:	45,929	45,663	263	3
Προσυμφωνημένων Συναλλαγών 6_1_2_3:	6	6	0	0
Πίνακας Εκποιήσεων:	0	0	0	0
Πίνακας Ειδικών Όρων:	0	0	0	0

Στοιχεία Συναλλαγών Κλάδων Χρηματιστηρίου Αθηνών & Χρηματοοικονομικών Προϊόντων (Δ.Α.Κ.)

Κωδικός	Κλάδοι	Ανοδικές / Καθοδικές / Σταθερές	Αριθμός Πράξεων	Όγκος Συναλλαγών	Αξία Συναλλαγών	% στη Συνολική Αξία
12000	- Χρηματοοικονομικά Προϊόντα	1 / 0 / 0	3	324	7,283.73	0.01%
3510	- Ακίνητη Περιουσία	3 / 3 / 1	870	274,766	1,798,013.02	1.92%
3030	- Ασφάλειες	2 / 0 / 0	80	13,826	68,151.50	0.07%
5020	- Βιομηχανικά Προϊόντα & Υπηρεσίες	14 / 3 / 3	2,416	1,114,659	3,205,721.91	3.42%
4040	- Εμπόριο	3 / 1 / 3	382	191,526	733,379.69	0.78%
6010	- Ενέργεια	4 / 0 / 0	2,066	540,561	5,285,014.44	5.63%
4020	- Καταναλωτικά Προϊόντα & Υπηρεσίες	6 / 2 / 1	1,540	499,660	2,831,809.52	3.02%
5010	- Κατασκευές & Υλικά Κατασκευών	7 / 4 / 1	2,064	1,137,980	3,234,034.53	3.45%
4030	- Μέσα Ενήμερωσης	1 / 1 / 0	71	76,423	23,702.82	0.03%
4520	- Προσωπική Φροντίδα, Φάρμακα & Παντοπωλεία	0 / 2 / 1	236	60,699	307,859.86	0.33%
5510	- Πρώτες Ύλες	8 / 5 / 3	1,364	585,245	1,633,898.85	1.74%
4050	- Ταξίδια και Αναψυχή	5 / 1 / 0	1,769	620,221	3,543,512.22	3.78%
1010	- Τεχνολογία	6 / 3 / 1	869	301,835	823,438.89	0.88%
1510	- Τηλεπικοινωνίες	1 / 1 / 1	2,443	713,229	8,265,319.45	8.81%
3010	- Τράπεζες	1 / 5 / 0	24,187	38,869,917	49,506,524.61	52.77%
4510	- Τρόφιμα, Ποτά & Καπνοβιομηχανίες	6 / 1 / 2	277	73,086	774,933.59	0.83%
2010	- Υγεία	2 / 1 / 1	310	1,386,729	2,002,644.41	2.13%
6510	- Υπηρεσίες Κοινής Ωφέλειας	3 / 2 / 0	4,241	1,019,969	9,112,509.77	9.71%
3020	- Χρηματοοικονομικές Υπηρεσίες	2 / 1 / 1	747	2,264,716	655,413.54	0.70%

Οι 10 Μετοχές με τη μεγαλύτερη Άνοδο & Πτώση

Κύρια Αγορά

Μετοχές με τη μεγαλύτερη Θετική μεταβολή τιμής	Τιμή κλεισ.	Μεταβ.	Μετοχές με τη μεγαλύτερη Αρνητική μεταβολή τιμής	Τιμή κλεισ.	Μεταβ.
ΠΑΪΡΗΣ ΠΛΑΣΤΙΚΩΝ (ΚΟ)	1.025	10.69% #	ΑΤΤΙCΑ ΒΑΝΚ Α.Τ.Ε. (ΚΟ)	0.134	-4.56% α
ΡΕΒΟΪΛ (ΚΟ)	1.52	8.57% #	ΜΕΡΜΕΡΕΝ ΚΟΜΒ. Α.Δ. ΡΡ. (ΕΛΠ)	57	-3.39% α
ΣΕΝΤΡΙC ΣΥΜΜΕΤΟΧΩΝ (ΚΟ)	0.271	7.97% #	ΕΛΤΟΝ (ΚΟ)	1.585	-3.06% α
ΔΟΜΙΚΗ ΚΡΗΤΗΣ (ΚΟ)	0.558	7.31% #	ΑΛΡΗΑ ΥΠΗΡΕΣΙΩΝ ΣΥΜΜ (ΚΟ)	1.31	-2.82% α
ΒΥΤΕ CΟΜΡΤΕΡ (ΚΟ)	2.36	7.27% #	ΜΑΡFΙΝ ΙΝVΕΣΤΜΕΝΤ ΓΡΟΠ (ΚΟ)	0.0254	-2.31% α
ΙΝFΟΡΜ Π. ΛΥΚΟΣ (ΚΟ)	1.58	6.40% #	ΕΚΤΕΡ (ΚΟ)	1.065	-2.29% α
ΙΛΥΔΑ (ΚΟ)	1.46	5.80% #	ΙΝΤΡΑCΟΜ ΗΟΛΔΙΝΓΣ (ΚΟ)	1.4	-1.96% α
ΑΕΡΟΠΟΡΙΑ ΑΙΓΑΙΟΥ (ΚΟ)	5.5	5.77% #	ΠΕΙΡΑΙΩΣ FΙΝΑΝCΙΑΛ ΗΟΛΔ (ΚΟ)	1.57	-1.88% α
JΜΒΟ (ΚΟ)	16	5.26% #	ΔΡΟΜΕΑΣ (ΚΟ)	0.55	-1.79% α
ΕΛΑΣΤΡΟΝ (ΚΟ)	1.81	4.62% #	QUEST ΣΥΜΜΕΤΟΧΩΝ (ΚΟ)	12.9	-1.53% α

Μετοχές με τη μεγαλύτερη Αξία Συναλλαγών	Αξία (χιλ. €)	Μεταβ.	Μετοχές με το μεγαλύτερο Όγκο Συναλλαγών	Όγκος	Μεταβ.
ΠΕΙΡΑΙΩΣ FΙΝΑΝCΙΑΛ ΗΟΛΔ (ΚΟ)	22,198.35	-1.88% α	ΠΕΙΡΑΙΩΣ FΙΝΑΝCΙΑΛ ΗΟΛΔ (ΚΟ)	13,916,956	-1.88% α
ΑΛΡΗΑ ΥΠΗΡΕΣΙΩΝ ΣΥΜΜ (ΚΟ)	13,714.30	-2.82% α	ΑΛΡΗΑ ΥΠΗΡΕΣΙΩΝ ΣΥΜΜ (ΚΟ)	10,232,538	-2.82% α
ΟΤΕ (ΚΟ)	8,002.49	3.20% #	ΕΥΡΟΒΑΝΚ ΗΟΛΔΙΝΓΣ (ΚΟ)	7,986,587	-1.18% α
ΕΥΡΟΒΑΝΚ ΗΟΛΔΙΝΓΣ (ΚΟ)	6,800.84	-1.18% α	ΑΤΤΙCΑ ΒΑΝΚ Α.Τ.Ε. (ΚΟ)	4,498,753	-4.56% α
ΕΘΝΙΚΗ ΤΡΑΠΕΖΑ (ΚΟ)	6,128.75	1.00% #	ΕΘΝΙΚΗ ΤΡΑΠΕΖΑ (ΚΟ)	2,229,958	1.00% #
ΤΕΡΝΑ ΕΝΕΡΓΕΙΑΚΗ (ΚΟ)	4,664.20	-0.67% α	ΜΑΡFΙΝ ΙΝVΕΣΤΜΕΝΤ ΓΡΟΠ (ΚΟ)	2,127,596	-2.31% α
ΜΟΤΟΡ ΟΪΛ (ΚΟ)	4,247.62	1.70% #	ΙΑΣΩ (ΚΟ)	1,293,172	0.00% -
ΔΕΗ (ΚΟ)	3,324.96	-0.11% α	ΟΤΕ (ΚΟ)	555,352	3.20% #
ΟΠΑΠ (ΚΟ)	3,127.65	0.89% #	ΤΕΡΝΑ ΕΝΕΡΓΕΙΑΚΗ (ΚΟ)	387,832	-0.67% α
JΜΒΟ (ΚΟ)	2,607.58	5.26% #	ΔΕΗ (ΚΟ)	376,152	-0.11% α

Σημείωση: Απεικονίζονται οι Μετοχές που δεν ανήκουν στις Κατηγορίες Χαμηλής Διασποράς και Επιτήρησης και πραγματοποίησαν κατά τη διάρκεια της συνεδρίασης Αξία Συναλλαγών μεγαλύτερη από 10,000 Ευρώ.

Αναλυτικά Στοιχεία Συναλλαγών Αγοράς Παραγώγων

	Αριθμός Πράξεων	Όγκος	Ανοικτές θέσεις
Σ.Μ.Ε. σε Δείκτες	219	1,080	7,944
FTSE/X.A. Large Cap	219	1,080	7,944
Σ.Μ.Ε. σε Μετοχές	2,377	108,858	843,781
ΑΔΜΗΕ ΣΥΜΜΕΤΟΧΩΝ Α.Ε. (ΚΟ)	29	198	7,334
ΑΛΡΗΑ ΥΠΗΡΕΣΙΩΝ ΣΥΜΜ (ΚΟ)	351	11,651	129,298
ΑΤΤΙΚΑ BANK Α.Τ.Ε. (ΚΟ)	54	624	575
COCA-COLA HBC AG (ΚΟ)	7	16	95
CENERGY HOLDINGS (ΚΑ)	37	163	9,020
ΕΛΛΑΚΤΩΡ (ΚΟ)	33	430	6,014
EUROBANK HOLDINGS (ΚΟ)	156	7,846	67,016
ΕΥΔΑΠ (ΚΟ)	12	34	1,839
FOURLIS ΣΥΜΜΕΤΟΧΩΝ (ΚΟ)	13	35	1,179
ΓΕΚ ΤΕΡΝΑ (ΚΟ)	78	435	11,174
ΕΛΛΗΝ. ΧΡΗΜΑΤΙΣΤΗΡΙΑ-Χ.Α. (ΚΟ)	41	150	3,427
ΕΛΛΗΝΙΚΑ ΠΕΤΡΕΛΙΑΙΑ (ΚΟ)	59	281	3,236
INTRACOM HOLDINGS (ΚΟ)	30	69	4,185
JUMBO (ΚΟ)	50	141	1,529
LAMDA DEVELOPMENT(ΚΟ)	49	310	4,872
MARFIN INVESTMENT GROUP (ΚΟ)	10	31	45,131
ΜΟΤΟΡ ΟΪΛ (ΚΟ)	159	691	4,112
ΜΥΤΙΛΗΝΑΙΟΣ (ΚΟ)	55	166	6,223
ΕΘΝΙΚΗ ΤΡΑΠΕΖΑ (ΚΟ)	216	5,255	46,856
ΟΠΑΠ (ΚΟ)	34	111	1,942
ΟΤΕ (ΚΟ)	112	416	5,357
ΟΛΠ (ΚΟ)	2	3	276
ΠΕΙΡΑΙΩΣ FINANCIAL HOLD (ΚΟ)	450	78,596	452,719
ΔΕΗ (ΚΟ)	203	680	20,076
ΤΕΡΝΑ ΕΝΕΡΓΕΙΑΚΗ (ΚΟ)	68	305	2,761
ΤΙΤΑΝ CEMENT (ΚΑ)	10	40	729
ΒΙΟΗΑΛCO SA/NV (ΚΑ)	59	181	6,806
Δικαιώματα σε Δείκτες	16	109	2,013
FTSE/X.A. Large Cap	16	109	2,013
Δικαιώματα σε Μετοχές	17	161	895
ΑΛΡΗΑ ΥΠΗΡΕΣΙΩΝ ΣΥΜΜ (ΚΟ)	0	0	114
ΕΘΝΙΚΗ ΤΡΑΠΕΖΑ (ΚΟ)	0	0	39
ΟΠΑΠ (ΚΟ)	0	0	82
ΟΤΕ (ΚΟ)	0	0	92
ΠΕΙΡΑΙΩΣ FINANCIAL HOLD (ΚΟ)	0	0	0
ΔΕΗ (ΚΟ)	17	161	568
Συνολική Δραστηριότητα	2,629	110,208	854,633

Πληθός Χρεογράφων	Όνομ. Αξία	Μερίσματα [1]			Ημερ. Τελευτ. Αποκοπής Μέρημα [2]	Αποκοπή Δικαίωμα	Σημ. Χρεόγραφα	Τιμή κλεισίματος	% μεταβ.	Προηγ. Κλείσιμο-ημ/νία	Άνοιγμα	Κατωτ Τιμή	Ανωτ Τιμή	Τελ Σταθμ Τιμή	Τελευταία ζήτηση [7]	Τελευταία προσφορά [7]	Ρ/Ε μετά φ. Χρήση	Όγκος	Πράξεις	Αξία Συναλλαγών[8]	Χ.Α. Εταιρείας (χιλ. €) [3,5]	Χαμηλό έτους	Υψηλό έτους	Κλάδος [4]	
		2018	2019	2020																					
5,867,311	0.300	---	---	---	11/08/2010	28/04/2017	5243	DIONIC (ΚΟ)	0.11	---	0.11	30/06/2020	---	---	---	---	---	---	---	---	---	645.40	0.11	0.11	50205010
21,820,410	0.800	---	---	---	22/05/2008	02/08/2011	5174	EUROMEDICA (ΚΟ)	0.448	---	0.448	30/04/2018	---	---	---	---	---	---	---	---	---	9,775.54	0.448	0.448	20101010
66,948,210	0.300	---	---	---	22/09/2015	22/09/2015	5179	FOLLI-FOLLIE (ΚΟ)	4.8	---	4.8	24/05/2018	---	---	---	---	---	---	---	---	---	321,351.41	4.8	4.8	40401030
12,417,000	0.310	0.0205	---	---	27/08/2019	28/08/2017	5233	MLS ΠΛΗΡΟΦΟΡΙΚΗ (ΚΟ)	0.57	---	0.57	12/05/2020	---	---	---	---	---	---	---	---	---	7,077.69	0.57	0.57	10101015
33,301,715	0.320	---	---	---	27/06/2003	08/07/2009	5241	ΑΕΓΕΚ (ΚΟ)	0.035	---	0.035	25/06/2020	---	---	---	---	---	---	---	---	---	1,165.56	0.035	0.035	50101010
77,126,446	0.340	---	---	---	23/05/2005	18/08/2011	5206	Γ.Ε. ΔΗΜΗΤΡΙΟΥ (ΚΟ)	0.0125	---	0.0125	30/04/2019	---	---	---	---	---	---	---	---	---	964.08	0.0125	0.0125	40202020
7,085,888	1.59	---	---	---	02/07/1996	06/09/2010	5216	ΕΛΒΙΕΜΕΚ (ΚΟ)	2.6	---	2.6	30/09/2019	---	---	---	---	---	---	---	---	---	18,423.31	2.6	2.6	35101010
25,179,640	0.600	---	---	---	08/08/1994	19/09/2000	5191	Ι. ΜΠΟΥΤΑΡΗΣ & ΥΙΟΣ (ΚΟ)	0.026	---	0.026	01/10/2018	---	---	---	---	---	---	---	---	---	742.45	0.026	0.026	45101015
1,540,000	0.600	---	---	---	08/08/1994	19/09/2000	5192	Ι. ΜΠΟΥΤΑΡΗΣ & ΥΙΟΣ (ΠΟ)	0.057	---	0.057	01/10/2018	---	---	---	---	---	---	---	---	---	742.45	0.057	0.057	45101015
2,566,836	0.440	---	---	---	13/08/2010	09/01/2007	---	ΙΝΤΕΡΓΟΥΝΤ-ΞΥΛΕΜΠΟΡΙΑ (ΠΟ)	0.35	---	0.35	05/05/2021	---	---	---	1470@0.346	---	---	---	---	---	8,385.49	0.224	0.35	50205010
34,986,430	0.440	---	---	---	25/07/2008	23/02/2010	---	ΙΝΤΕΡΓΟΥΝΤ-ΞΥΛΕΜΠΟΡΙΑ (ΚΟ)	0.214	---	0.214	05/05/2021	---	---	---	---	---	---	---	---	---	8,385.49	0.132	0.326	50205010
31,543,600	0.420	---	---	---	19/07/2010	19/12/2018	5205	ΚΡΕΤΑ ΦΑΡΜ (ΚΟ)	1.09	---	1.085	# 30/04/2019	---	---	---	---	---	---	---	---	---	34,382.52	1.085	1.09	45102020
23,935,280	0.300	---	---	---	29/06/2009	13/06/2000	5153	ΝΑΥΤΕΜΠΟΡΙΚΗ (ΚΟ)	0.107	---	0.107	02/10/2017	---	---	---	---	---	---	---	---	---	2,561.07	0.107	0.107	40301030
23,463,874	0.800	---	---	---	23/05/2003	21/12/1999	4918	ΝΕΩΡΙΟΝ (ΚΟ)	0.125	---	0.125	30/08/2012	---	---	---	---	---	---	---	---	---	2,932.98	0.125	0.125	50206030
24,319,250	0.300	---	---	---	09/07/2002	04/07/2007	5165	ΠΡΟΔΕΥΤΙΚΗ (ΚΟ)	0.21	---	0.21	23/04/2021	---	---	---	---	---	---	---	---	---	5,107.04	0.18	0.3	50101010

Σημειώσεις Χρεογράφων

Κωδικός	Κείμενο σημείωσης
()	- Προσαρμοσμένα Μέρισματα λόγω διανομής Δωρεάν μετοχών.
*	- Τελευταία προσαρμοσμένη τιμή κλεισίματος.
[1]	- Καθαρά μερίσματα.
[2]	- Στη στήλη "Ημερ. Αποκοπής τελευταίου δικαιώματος" αναφέρεται η Ημερομηνία εισαγωγής για Νέες Εταιρείες.
[3]	- Η Χρηματιστηριακή αξία αναφέρεται στο σύνολο των μετοχών
[4]	- Η κωδικοποίηση των Κλάδων Οικονομικής Δραστηριότητας του Χ.Α. παρουσιάζονται στο Παράρτημα Α
[5]	- Η Χρηματιστηριακή Αξία αναφέρεται στο σύνολο των κατηγοριών μετοχών (εφόσον έχουν εισαχθεί περισσότερες της μιας κατηγορίες) και δεν αναφέρεται σε επιμέρους κατηγορίες μετοχών μιας εταιρείας.
[6]	- P/E μεγαλύτερο του 100
[7]	- Τελευταία εικόνα του Βιβλίου Εντολών πριν το τέλος της συνεδρίασης
[8]	- Στην Αξία Συναλλαγών των Μετοχών περιλαμβάνονται όλοι οι τύποι Πακέτων
4750	- Μεταφορά στην Κατηγορία Επιτήρησης από 8/4/2011.
4887	- Μεταφορά στην Κατηγορία Επιτήρησης από 10/4/2012.
4912	- Μεταφορά στην κατηγορία Επιτήρησης από 31/7/2012.
4918	- Αναστολή διαπραγμάτευσης από 31/8/2012.
4955	- Μεταφορά στην Επιτήρηση από 5/4/2013.
4957	- Μεταφορά στην Επιτήρηση από 5/4/2013.
4958	- Μεταφορά στην Επιτήρηση από 5/4/2013.
4959	- Μεταφορά στην Επιτήρηση από 5/4/2013.
5093	- Μεταφορά στην Κατηγορία Επιτήρησης από 8/4/2015.
5112	- Μεταφορά στην Κατηγορία Επιτήρησης από 15/04/2016.
5115	- Μεταφορά στην Κατηγορία Επιτήρησης από 15/04/2016.
5141	- Μεταφορά στην Κατηγορία Επιτήρησης από 10/05/2017.
5153	- Αναστολή διαπραγμάτευσης από 03/10/2017.
5160	- Μεταφορά στην Κατηγορία Επιτήρησης από 15/04/2016.
5162	- Μεταφορά στην Κατηγορία Επιτήρησης από 21/12/2009.
5165	- Μεταφορά στην Κατηγορία Επιτήρησης από 15/02/2018.
5174	- Αναστολή διαπραγμάτευσης από 02/05/2018.
5178	- Μεταφορά στην Κατηγορία Επιτήρησης από 11/05/2018.
5179	- Αναστολή διαπραγμάτευσης από 25/05/2018.
5190	- Μεταφορά στην Κατηγορία Επιτήρησης από 10/04/2012.
5191	- Αναστολή διαπραγμάτευσης από 02/10/2018.
5192	- Αναστολή διαπραγμάτευσης από 02/10/2018.
5193	- Μεταφορά στην κατηγορία Επιτήρησης από 25/10/2018.
5194	- Μεταφορά στην κατηγορία Επιτήρησης από 25/10/2018.
5197	- Μεταφορά στην κατηγορία Επιτήρησης από 07/11/2018.
5205	- Αναστολή διαπραγμάτευσης από 02/05/2019.
5206	- Αναστολή διαπραγμάτευσης από 02/05/2019.
5216	- Αναστολή διαπραγμάτευσης από 01/10/2019.
5232	- Μεταφορά στην Κατηγορία Επιτήρησης από 08/04/2011.
5233	- Αναστολή διαπραγμάτευσης από 13/05/2020.
5241	- Αναστολή διαπραγμάτευσης από 26/06/2020
5243	- Αναστολή διαπραγμάτευσης από 01/07/2020.
5245	- Μεταφορά στη Κατηγορία Επιτήρησης από 09/07/2020.
5246	- Μεταφορά στην κατηγορία Επιτήρησης από 09/07/2020.
5248	- Μεταφορά στην κατηγορία Επιτήρησης από 06/09/2011.
5251	- Μεταφορά στην κατηγορία Επιτήρησης από τις 25/11/2011.

Στοιχεία Συναλλαγών Πακέτων

Χρεόγραφο	Όγκος πακέτου	Τιμή πακέτου	Αξία πακέτου	Ωρα έγκρισης	Σημείωση
ΤΕΡΝΑ ΕΝΕΡΓΕΙΑΚΗ (ΚΟ)	18,110	12.00	217,320.00	11:43:33	20
ΤΕΡΝΑ ΕΝΕΡΓΕΙΑΚΗ (ΚΟ)	24,618	12.26	301,816.68	13:26:12	20
ΤΕΡΝΑ ΕΝΕΡΓΕΙΑΚΗ (ΚΟ)	16,820	12.10	203,522.00	13:53:39	20
ΑΛΡΗΑ ΥΠΗΡΕΣΙΩΝ ΣΥΜΜ (ΚΟ)	300,000	1.36	406,500.00	14:03:26	20
ΑΥΤΟΗΕΛΛΑΣ (ΚΟ)	443	7.15	3,167.45	14:13:13	18
ΑΛΡΗΑ ΥΠΗΡΕΣΙΩΝ ΣΥΜΜ (ΚΟ)	500,000	1.34	670,000.00	15:07:50	20

Σημειώσεις πακέτων

- 9 - Μέθοδος 6-1 / Ειδική Χρέωση
- 10 - Μέθοδος 6-1 / Ειδική Χρέωση, Αυθημερόν Διακανονισμός
- 14 - Μέθοδος 6-3 / Πακέτο Αποκατάστασης, Ατελής αγορά και Πώληση
- 18 - Μέθοδος 6-2 / SPOT 1
- 19 - Μέθοδος 6-2 / SPOT 2
- 20 - Μέθοδος 6-1 και Μέθοδος 6-1 Αυθημερόν Διακανονισμός
- 21 - Άλλη Προσυμφωνημένη

Στοιχεία Συναλλαγών Δικαιωμάτων

Ημερ. αποκοπής	Έναρξη εξάσκησης	Λήξη εξάσκησης	Λήξη διαπραγμάτευσης	Δικαιώματα	Κατωτ Τιμή	Ανωτ Τιμή	Τιμή κλεισ.	Τελευταία ζήτηση	Τελευταία προσφορά	Όγκος	Πράξεις	Αξία Συναλλαγών
----------------	------------------	----------------	----------------------	------------	------------	-----------	-------------	------------------	--------------------	-------	---------	-----------------

Δεν υπάρχουν Συναλλαγές Δικαιωμάτων.

Στοιχεία Συναλλαγών Εκποιήσεων

Χρεόγραφα	Τύπος Χρεογράφου	Όγκος Συναλλαγών	Αριθμός Πράξεων	Αξία Συναλλαγών	Σημείωση
Δεν πραγματοποιήθηκαν Εκποιήσεις Μετοχών.					

Σημειώσεις Εκποιήσεων

- 1 - Κανονική Εκποίηση.
- 2 - Εκποίηση Ενσώματων Ονομαστικών Μετοχών.
- 3 - Εκποίηση Αδιάθετων Κλασματικών Υπολοίπων.

Στοιχεία Συναλλαγών Εκποιήσεων Ενσώματων Ονομαστικών Μετοχών

Χρεόγραφα	Ημερ/νία έναρξης	Ημερ/νία λήξης	Αρχικό πλήθος	Διαθέσιμο πλήθος	Ημερομηνία	Μέση τιμή (ημέρας)	Μέση τιμή (περιόδου)	Αριθμός Πράξεων	Όγκος Συναλλαγών	Αξία Συναλλαγών
-----------	------------------	----------------	---------------	------------------	------------	--------------------	----------------------	-----------------	------------------	-----------------

Δεν πραγματοποιήθηκαν Εκποιήσεις Ενσώματων Ονομαστικών Μετοχών.

Σημειώσεις Εκποιήσεων

Σύμφωνα με την Απόφαση 1/380/04.05.2006 της Επιτροπής Κεφαλαιαγοράς εκποιούνται μέσω του Χρηματιστηρίου Αθηνών με επιμέλεια της εκδότριας εταιρείας, οι ενσώματες ονομαστικές μετοχές που δεν έχουν κατατεθεί στην εκδότρια προς απούλοποίηση. Η εκποίηση διενεργείται σύμφωνα με τον τρόπο που ορίζεται στο άρθρο 99Α του Κανονισμού του Χρηματιστηρίου Αθηνών.

Στοιχεία Ενεργητικού Διαπραγματεύσιμων Αμοιβαίων Κεφαλαίων (Δ.Α.Κ.)

	Ημερομηνία συναλλαγών	Δημιουργία / Εξαγορά	Αριθ. Μερ. (T-1)	Νέα Μερ. (T-1)	Εξαγορασθ. Μερ. (T-1)	Μερίδια (T) [1]	Αξία Ενεργητικού [2]	Καθαρή Τιμή	Μέρισμα /Μερίδιο	Ημερ. Αποκοπής
ALPHA ETF FTSE Athex Large Cap	10/05/2021	5,000	853,597	---	---	853,597	19,044,100.00	22.3104	0.81	01/07/2020

Σημειώσεις Δ.Α.Κ.

[1] - Αριθμ. μεριδίων (T) = Αριθμ. μεριδίων (T-1) + Νεοεκδοθέντα μερίδια (T-1) - Εξαγορασθέντα μερίδια (T-1)

[2] - Περιλαμβάνονται και τα μερίδια που δημιουργήθηκαν / εξαγοράσθηκαν την ημέρα T-1.

Περιγραφή	Στοιχεία
Όνομασία Δ.Α.Κ.	ALPHA ETF FTSE Athex Large Cap
Σύμβολο Δ.Α.Κ. (GR)	ΑΔΑΚ
Σύμβολο Δ.Α.Κ. (EN)	AETF
ISIN Δ.Α.Κ.	GRF000153004
Κατηγορία Διαπραγμάτευσης	Διαπραγματεύσιμα Αμοιβαία Κεφάλαια (Δ.Α.Κ.)
Τύπος Δ.Α.Κ.	Μετοχών
Τρόπος διαχείρισης	Παθητικός
Επενδυτική Στρατηγική	Σκοπός της επενδυτικής πολιτικής του Αμοιβαίου Κεφαλαίου είναι η αναπαραγωγή της αποδόσεως του Δείκτη FTSE/X.A. Large Cap του Χρηματιστηρίου Αθηνών σε όρους Ευρώ, ακολουθώντας πλήρως και πανομοιότυπως τη σύνθεση του υποκείμενου Δείκτη.
Εκδότης	ΑΛΦΑ ASSET MANAGEMENT Α.Ε.Δ.Α.Κ.
Εταιρεία Διαχείρισης	ΑΛΦΑ ASSET MANAGEMENT Α.Ε.Δ.Α.Κ.
Ειδικοί Διαπραγματευτές	ΑΛΦΑ FINANCE Α.Χ.Ε.Π.Ε.Υ. , ΕΘΝΙΚΗ ΧΡΗΜΑΤΙΣΤΗΡΙΑΚΗ Α.Χ.Ε.Π.Ε.Υ.
Θεματοφύλακας	ΑΛΦΑ ΤΡΑΠΕΖΑ Α.Ε.
Σύμβολο Δείκτη (GR)	FTSE
Σύμβολο Δείκτη (EN)	FTSE
Όνομασία Δείκτη	FTSE/X.A. Large Cap
ISIN Δείκτη	GRI99201A006
Κλάσμα Δείκτη [1]	1/100
Αρχική Τιμή Μεριδίου	21.76
Συνολικός Αριθμός Μεριδίων [2]	853,597
Ημερομηνία πρώτης Έκδοσης	14/01/2008
Ημερομηνία έναρξης Διαπραγμάτευσης	24/01/2008
Νόμισμα Διαπραγμάτευσης	ΕΥΡΩ
Νόμισμα Ενεργητικού	ΕΥΡΩ
Αρχική Αξία Ενεργητικού [3]	3,000,000.00
Αριθμ. Μεριδίων για Δημιουργία-Εξαγορά [4]	5,000
Αμοιβή Διαχείρισης	0.375

Σημειώσεις Δ.Α.Κ.

[1] - Το κλάσμα της τιμής του δείκτη που αποτελεί η τιμή της πρώτης έκδοσης

[2] - Ο αριθμός μεριδίων που διαπραγματεύθηκαν στο Χρηματιστήριο την ημέρα T

[3] - Η αξία του ενεργητικού κατά την έκδοση

[4] - Ο αριθμός μεριδίων που απαιτείται κατά τη διαδικασία δημιουργίας εξαγοράς

ΑΝΑΚΟΙΝΩΣΕΙΣ

ΕΤΑΙΡΙΚΕΣ ΠΡΑΞΕΙΣ

ΙΑΣΩ Α.Ε.

Από 10/05/2021, το ανώτατο όριο διακύμανσης της μετοχής της εταιρίας «ΙΑΣΩ Α.Ε.» (GRS379233000) στο Χρηματιστήριο Αθηνών αλλάζει από +14,51% σε +10%. Το κατώτατο όριο της μετοχής δεν θα μεταβληθεί.

ΑΤΤΙΚΑ BANK Α.Τ.Ε.

Από 10/05/2021, κατόπιν αιτήματος της Επιτροπής Κεφαλαιαγοράς, αίρεται η αναστολή διαπραγμάτευσης των μετοχών της εταιρίας «ΑΤΤΙΚΑ BANK Α.Τ.Ε.» (GRS001003029) στο Χρηματιστήριο Αθηνών.

ΓΝΩΣΤΟΠΟΙΗΣΕΙΣ ΕΤΑΙΡΕΙΩΝ

From: ΠΕΙΡΑΙΩΣ FINANCIAL HOLDINGS Α.Ε.

Posted At: 07 May 2021 17:30

Conversation: ΑΝΑΚΟΙΝΩΣΗ ΡΥΘΜΙΖΟΜΕΝΗΣ ΠΛΗΡΟΦΟΡΙΑΣ
ΣΥΜΦΩΝΑ ΜΕ ΤΟ Ν. 3556/2007: ΑΡΙΘΜΟΣ
ΔΙΚΑΙΩΜΑΤΩΝ ΨΗΦΟΥ ΚΑΙ ΥΨΟΣ ΜΕΤΟΧΙΚΟΥ
ΚΕΦΑΛΑΙΟΥ

Posted To: DOLAnnouncements2

Subject: ΑΝΑΚΟΙΝΩΣΗ ΡΥΘΜΙΖΟΜΕΝΗΣ ΠΛΗΡΟΦΟΡΙΑΣ
ΣΥΜΦΩΝΑ ΜΕ ΤΟ Ν. 3556/2007: ΑΡΙΘΜΟΣ
ΔΙΚΑΙΩΜΑΤΩΝ ΨΗΦΟΥ ΚΑΙ ΥΨΟΣ ΜΕΤΟΧΙΚΟΥ
ΚΕΦΑΛΑΙΟΥ

Δείτε την ανακοίνωση.

[Ανακοίνωση](#)

From: ΕΛΛΑΚΤΩΡ Α.Ε.
Posted At: 07 May 2021 17:44
Conversation: Ανακοίνωση Ρυθμιζόμενης πληροφορίας σύμφωνα με το Ν.3556/2007
Posted To: DOLAnnouncements2
Subject: Ανακοίνωση Ρυθμιζόμενης πληροφορίας σύμφωνα με το Ν.3556/2007

Ανακοίνωση ρυθμιζόμενης πληροφορίας σύμφωνα με το ν.3556/2007

Γνωστοποίηση σημαντικών μεταβολών σε δικαιώματα ψήφου

[Γνωστοποίηση σημαντικών μεταβολών σε ΔΨ 07052021](#)

From: FOLLI-FOLLIE A.E.B.T.E.
Posted At: 07 May 2021 18:23
Conversation: ΑΝΑΚΟΙΝΩΣΗ
Posted To: DOLAnnouncements2

Subject: ΑΝΑΚΟΙΝΩΣΗ

Δείτε την συνημμένη ανακοίνωση.

[Ανακοίνωση 7.5.2021](#)

From: ALPHA TRUST ΑΝΔΡΟΜΕΔΑ Α.Ε.Ε.Χ.
Posted At: 07 May 2021 19:20
Conversation: ΑΝΑΚΟΙΝΩΣΗ ΡΥΘΜΙΖΟΜΕΝΗΣ ΠΛΗΡΟΦΟΡΙΑΣ
Posted To: DOLAnnouncements2

Subject: ΑΝΑΚΟΙΝΩΣΗ ΡΥΘΜΙΖΟΜΕΝΗΣ ΠΛΗΡΟΦΟΡΙΑΣ

Οράτε συνημμένο

[ΑΝΑΚΟΙΝΩΣΗ ΡΥΘΜΙΖΟΜΕΝΗΣ ΠΛΗΡΟΦΟΡΙΑΣ](#)

From: Μ.Λ.Σ. ΠΛΗΡΟΦΟΡΙΚΗ Α.Ε.
Posted At: 07 May 2021 19:26
Conversation: ΠΡΟΣΚΛΗΣΗ ΤΩΝ ΟΜΟΛΟΓΙΟΥΧΩΝ ΜΛΣ02 ΣΕ
ΣΥΝΕΛΕΥΣΗ
Posted To: DOLAnnouncements2
Subject: ΠΡΟΣΚΛΗΣΗ ΤΩΝ ΟΜΟΛΟΓΙΟΥΧΩΝ ΜΛΣ02 ΣΕ
ΣΥΝΕΛΕΥΣΗ

Δείτε την ανακοίνωση.

[Πρόσκληση Συνέλευσης](#)

From: ΙΑΣΩ Α.Ε.
Posted At: 07 May 2021 19:57
Conversation: Ανακοίνωση σύμφωνα με τις διατάξεις του άρθρου 24 παράγραφος 2 του Νόμου 3461/2006
Posted To: DOLAnnouncements2

Subject: Ανακοίνωση σύμφωνα με τις διατάξεις του άρθρου 24 παράγραφος 2 του Νόμου 3461/2006

Δείτε την ανακοίνωση

[Ανακοίνωση](#)

From: Μ.Λ.Σ. ΠΛΗΡΟΦΟΡΙΚΗ Α.Ε.
Posted At: 07 May 2021 20:31
Conversation: Απάντηση σε επιστολές του Χ.Α.
Posted To: DOLAnnouncements2

Subject: Απάντηση σε επιστολές του Χ.Α.

Δείτε την ανακοίνωση.

[Ανακοίνωση](#)

From: ATTICA BANK A.T.E.
Posted At: 10 May 2021 06:32
Conversation: Ανακοίνωση Δημοσίευσης Οικονομικών Καταστάσεων Έτους 2020
Posted To: DOLAnnouncements2

Subject: Ανακοίνωση Δημοσίευσης Οικονομικών Καταστάσεων Έτους 2020

Δείτε την ανακοίνωση.

[Ανακοίνωση](#)

From: EUROBANK ERGASIAS ΥΠΗΡΕΣΙΩΝ
Posted At: 10 May 2021 09:33
Conversation: Ημερομηνία Ανακοίνωσης Αποτελεσμάτων Α΄ Τριμήνου 2021
Posted To: DOLAnnouncements2
Subject: Ημερομηνία Ανακοίνωσης Αποτελεσμάτων Α΄ Τριμήνου 2021

Δευτέρα, 10 Μαΐου 2021

Ημερομηνία Ανακοίνωσης Αποτελεσμάτων Α΄ Τριμήνου 2021

Η Eurobank Ergasias Υπηρεσιών και Συμμετοχών Α. Ε. ενημερώνει το επενδυτικό κοινό ότι τα οικονομικά αποτελέσματα του **Α' Τριμήνου 2021** θα ανακοινωθούν την **Πέμπτη, 27 Μαΐου 2021** μετά τη λήξη της συνεδρίασης του Χρηματιστηρίου Αθηνών.

Την ίδια ημέρα θα ακολουθήσει τηλεφωνική ενημέρωση των αναλυτών στις 18:45.

From: Ε.Υ.Α.Θ. Α.Ε.
Posted At: 10 May 2021 09:38
Conversation: ΑΝΑΚΟΙΝΩΣΗ ΓΙΑ ΤΗΝ ΠΡΟΑΝΑΓΓΕΛΙΑ ΓΕΝΙΚΗΣ
ΣΥΝΕΛΕΥΣΗΣ
Posted To: DOLAnnouncements2
Subject: ΑΝΑΚΟΙΝΩΣΗ ΓΙΑ ΤΗΝ ΠΡΟΑΝΑΓΓΕΛΙΑ ΓΕΝΙΚΗΣ
ΣΥΝΕΛΕΥΣΗΣ

**ΑΝΑΚΟΙΝΩΣΗ ΓΙΑ ΤΗΝ ΠΡΟΑΝΑΓΓΕΛΙΑ ΤΑΚΤΙΚΗΣ ΓΕΝΙΚΗΣ ΣΥΝΕΛΕΥΣΗΣ ΣΤΙΣ
01.06.2021**

Επισυνάπτονται τα σχετικά έγγραφα

[ΠΡΟΣΚΛΗΣΗ Τ.Γ.Σ ΤΩΝ ΜΤΧ 01.06.2021](#)
[ΓΝΩΣΤΟΠΟΙΗΣΗ ΑΡΙΘΜΟΥ ΜΕΤΟΧΩΝ 01.06.2021](#)

From: ΓΕΚ ΤΕΡΝΑ Α.Ε.
Posted At: 10 May 2021 09:51
Conversation: ΑΓΟΡΑ ΙΔΙΩΝ ΜΕΤΟΧΩΝ
Posted To: DOLAnnouncements2

Subject: ΑΓΟΡΑ ΙΔΙΩΝ ΜΕΤΟΧΩΝ

Η ΓΕΚ ΤΕΡΝΑ Α.Ε., κατ' εφαρμογή του Κανονισμού (ΕΕ) 596/2014 του Ευρωπαϊκού Κοινοβουλίου και του κατ' εξουσιοδότηση Κανονισμού (ΕΕ) 2016/1052 της Επιτροπής, γνωστοποιεί στο Επενδυτικό Κοινό ότι, σύμφωνα με το άρθρο 49 του Ν 4548/2018 όπως τροποποιήθηκε και ισχύει και σε εκτέλεση της από 8/7/2020 απόφασης της Τακτικής Γενικής Συνέλευσης των Μετόχων της Εταιρείας, προέβη την 7/5/2021, μέσω του μέλους του Χ.Α. ΒΕΤΑ ΑΧΕΠΕΥ, σε αγορά 76.606 ιδίων μετοχών με μέση τιμή κτήσης 9,7778 ευρώ ανά μετοχή και συνολική αξία συναλλαγής 749.036,30 ευρώ.

From: ΤΕΡΝΑ ΕΝΕΡΓΕΙΑΚΗ Α.Β.Ε.Τ.Ε.
Posted At: 10 May 2021 09:55
Conversation: ΑΓΟΡΑ ΙΔΙΩΝ ΜΕΤΟΧΩΝ
Posted To: DOLAnnouncements2

Subject: ΑΓΟΡΑ ΙΔΙΩΝ ΜΕΤΟΧΩΝ

Η ΤΕΡΝΑ ΕΝΕΡΓΕΙΑΚΗ ΑΒΕΤΕ κατ' εφαρμογή του Κανονισμού (ΕΕ) 596/2014 του Ευρωπαϊκού Κοινοβουλίου και του κατ' εξουσιοδότηση Κανονισμού (ΕΕ) 2016/1052 της Επιτροπής, γνωστοποιεί στο Επενδυτικό Κοινό ότι, σύμφωνα με το άρθρο 49 του Ν 4548/2018 όπως τροποποιήθηκε και ισχύει, προέβη την 7/5/2021 μέσω του μέλους του Χ.Α. EUROXX ΧΡΗΜΑΤΙΣΤΗΡΙΑΚΗ ΑΧΕΠΕΥ, σε αγορά 30.000 ιδίων μετοχών με μέση τιμή κτήσης 11,8983 ευρώ ανά μετοχή και συνολική αξία συναλλαγής 356.948,42 ευρώ.

From: ΕΛΛΗΝΙΚΑ ΧΡΗΜΑΤΙΣΤΗΡΙΑ Α.Ε.
Posted At: 10 May 2021 09:57
Conversation: ΠΡΟΣΚΛΗΣΗ στην 20η Τακτική Γενική Συνέλευση
Posted To: DOLAnnouncements2

Subject: ΠΡΟΣΚΛΗΣΗ στην 20η Τακτική Γενική Συνέλευση

ΠΡΟΣΚΛΗΣΗ

ΤΩΝ ΜΕΤΟΧΩΝ ΤΗΣ ΑΝΩΝΥΜΗΣ ΕΤΑΙΡΕΙΑΣ ΜΕ ΤΗΝ ΕΠΩΝΥΜΙΑ

«ΕΛΛΗΝΙΚΑ ΧΡΗΜΑΤΙΣΤΗΡΙΑ – ΧΡΗΜΑΤΙΣΤΗΡΙΟ ΑΘΗΝΩΝ

ΑΝΩΝΥΜΗ ΕΤΑΙΡΕΙΑ ΣΥΜΜΕΤΟΧΩΝ»

Γ.Ε.ΜΗ. 3719101000 (πρώην Αρ. ΜΑΕ 45688/06/Β/00/30)

ΣΤΗΝ ΕΙΚΟΣΤΗ (20η) ΤΑΚΤΙΚΗ ΓΕΝΙΚΗ ΣΥΝΕΛΕΥΣΗ

(ΕΤΑΙΡΙΚΗ ΧΡΗΣΗ 01.01.2020 – 31.12.2020)

Σύμφωνα με το Νόμο και το Καταστατικό της Εταιρείας και την από 7.5.2021 απόφαση του Διοικητικού Συμβουλίου, καλούνται οι Μέτοχοι της ανώνυμης εταιρείας με την επωνυμία «ΕΛΛΗΝΙΚΑ ΧΡΗΜΑΤΙΣΤΗΡΙΑ – ΧΡΗΜΑΤΙΣΤΗΡΙΟ ΑΘΗΝΩΝ ΑΝΩΝΥΜΗ ΕΤΑΙΡΕΙΑ ΣΥΜΜΕΤΟΧΩΝ» για συμμετοχή από απόσταση σε πραγματικό χρόνο μέσω τηλεδιάσκεψης στην εικοστή (20^η) Τακτική Γενική Συνέλευση, που θα πραγματοποιηθεί την 31^η **Μαΐου 2021, ημέρα Δευτέρα και ώρα 18:00**, προς συζήτηση και λήψη αποφάσεων επί των ακόλουθων θεμάτων της ημερήσιας διάταξης:

1. Υποβολή και έγκριση της Ετήσιας Χρηματοοικονομικής Έκθεσης της εταιρικής χρήσης 01.01.2020 – 31.12.2020 με τις σχετικές Εκθέσεις και Δηλώσεις του Διοικητικού Συμβουλίου και των Ορκωτών Ελεγκτών.
2. Έγκριση διάθεσης αποτελεσμάτων της εταιρικής χρήσης 01.01.2020 – 31.12.2020 και διανομή μερίσματος.
3. Υποβολή της Ετήσιας Έκθεσης Πεπραγμένων της Επιτροπής Ελέγχου προς τους Μετόχους για την εταιρική Χρήση 01.01.2020 – 31.12.2020.
4. Έγκριση της συνολικής διαχείρισης του Διοικητικού Συμβουλίου για την εταιρική χρήση 01.01.2020 – 31.12.2020, κατά το άρθρο 108 του Ν. 4548/2018 και απαλλαγή των Ελεγκτών σύμφωνα με την παρ. 1, περ. γ) του άρθρου 117 του Ν. 4548/2018.

5. Έγκριση των αμοιβών και αποζημιώσεων των μελών του Διοικητικού Συμβουλίου για την εταιρική χρήση 01.01.2020 – 31.12.2020.
6. Προέγκριση καταβολής των αμοιβών και αποζημιώσεων των μελών του Διοικητικού Συμβουλίου για την εταιρική χρήση 01.01.2021 – 31.12.2021.
7. Εκλογή Ελεγκτικής Εταιρείας Ορκωτών Ελεγκτών για τον έλεγχο των Χρηματοοικονομικών Καταστάσεων της εταιρικής χρήσης 01.01.2021 – 31.12.2021 και ορισμός της αμοιβής της.
8. Υποβολή προς συζήτηση και ψήφιση από την Γενική Συνέλευση της Έκθεσης Αποδοχών του οικονομικού έτους 2020 σύμφωνα με το άρθρο 112 του ν. 4548/2018.
9. Εκλογή νέων μελών Διοικητικού Συμβουλίου σε αντικατάσταση παραιτηθέντων.
10. Επαναπροσδιορισμός του είδους της Επιτροπής Ελέγχου, της θητείας, του αριθμού και των ιδιοτήτων των Μελών της (άρθρο 44, παρ. 1β του Ν.4449/2017, όπως ισχύει).
11. Έγκριση της Πολιτικής Καταλληλότητας των Μελών του Διοικητικού Συμβουλίου σύμφωνα με την παρ. 3 του άρθρου 3 του Ν.4706/2020.
12. Παροχή έγκρισης για την απόκτηση ιδίων μετοχών της Εταιρείας, σύμφωνα με το άρθρο 49 του Ν. 4548/2018, και χορήγηση σχετικής εξουσιοδότησης στο Διοικητικό Συμβούλιο για τον καθορισμό του ακριβούς χρόνου έναρξης του προγράμματος και τη ρύθμιση όλων των διατυπώσεων και διαδικασιών επί του θέματος.
13. Παροχή αδειάς στα μέλη του Διοικητικού Συμβουλίου της Εταιρείας και στα στελέχη των Διευθύνσεων της Εταιρείας για την συμμετοχή τους σε Διοικητικά Συμβούλια ή στην Διοίκηση άλλων συνδεδεμένων εταιρειών κατά την έννοια του άρθρου 32 του Ν. 4308/2014.
14. Τροποποίηση του άρθρου 2 του Καταστατικού της Εταιρείας (Σκοπός).
15. Μείωση του μετοχικού κεφαλαίου κατά ποσό Ευρώ 4.224.360 με μείωση της ονομαστικής αξίας κάθε μετοχής κατά 0,07 Ευρώ και καταβολή του αντίστοιχου ποσού στους μετόχους και τροποποίηση του περί μετοχικού κεφαλαίου άρθρου 5 του Καταστατικού της Εταιρείας.

Σε περίπτωση μη επίτευξης της απαιτούμενης σύμφωνα με τον Νόμο και το Καταστατικό απαρτίας για την λήψη αποφάσεως σε οποιοδήποτε θέμα της αρχικής ημερησίας διάταξης κατά την ημερομηνία της 31^{ης} Μαΐου 2021, η Γενική Συνέλευση θα συνέλθει εκ νέου σε Επαναληπτική Συνέλευση από απόσταση σε πραγματικό χρόνο μέσω τηλεδιάσκεψης την 16^η Ιουνίου 2021, **ημέρα Τετάρτη και ώρα 18:00.**

Σημειώνεται ότι σε περίπτωση Επαναληπτικής Γενικής Συνέλευσης δεν θα δημοσιευθεί νέα πρόσκληση σύμφωνα με την παρ. 2 του άρθρου 130 του Ν. 4548/2018.

Λαμβάνοντας υπόψη τα μέτρα και τις οδηγίες της Πολιτείας για την αντιμετώπιση των συνεπειών του κινδύνου διασποράς του κορωνοϊού Covid-19 και σύμφωνα με τις διατάξεις των άρθρων 120 παρ. 3 και 125 παρ. 1 του Ν. 4548/2018 τα προβλεπόμενα στο ισχύον Καταστατικό της Εταιρείας, η Γενική Συνέλευση της 31^{ης}

Μαΐου 2021 και η τυχόν Επαναληπτική της θα διεξαχθεί από απόσταση σε πραγματικό χρόνο με τηλεδιάσκεψη και με χρήση ηλεκτρονικών μέσων, υπό τους όρους του άρθρου 125 του ν. 4548/2018 και τα ειδικότερα οριζόμενα στην παρούσα.

Επιπλέον, σύμφωνα με τα προβλεπόμενα στο Καταστατικό της Εταιρείας, παρέχεται στους μετόχους η δυνατότητα να συμμετάσχουν από απόσταση μέσω επιστολικής ψήφου, στην ψηφοφορία επί των θεμάτων της Γενικής Συνέλευσης της 31^{ης} Μαΐου 2021 και της τυχόν Επαναληπτικής της, η οποία θα διεξαχθεί πριν από τη Γενική Συνέλευση, υπό τους όρους του άρθρου 126 του ν. 4548/2018 και τα ειδικότερα οριζόμενα στην παρούσα.

Δείτε συνημμένα το πλήρες κείμενο της πρόσκλησης.

[ΠΡΟΣΚΛΗΣΗ στην 20η Τακτική Γενική Συνέλευση](#)

From: LAVIPHARM A.E.
Posted At: 10 May 2021 10:00
Conversation: ΑΝΑΚΟΙΝΩΣΗ
Posted To: DOLAnnouncements2

Subject: ΑΝΑΚΟΙΝΩΣΗ

ΑΝΑΚΟΙΝΩΣΗ

Η Lavipharm A.E. ανακοινώνει ότι στις 08/05/2021 απεβίωσε ο Θανάσης Λαβίδας, Πρόεδρος της Εταιρείας.

From: ΜΟΤΟΡ ΟΙΛ Α.Ε.
Posted At: 10 May 2021 10:09
Conversation: Συναλλαγές της OPTIMA BANK A.E (ρυθμιζόμενη πληροφορία Ν.3556/2007)
Posted To: DOLAnnouncements2
Subject: Συναλλαγές της OPTIMA BANK A.E (ρυθμιζόμενη πληροφορία Ν.3556/2007)

Η ΜΟΤΟΡ ΟΙΛ (ΕΛΛΑΣ) ΔΙΥΛΙΣΤΗΡΙΑ ΚΟΡΙΝΘΟΥ Α.Ε., σύμφωνα με τους Ν. 3556/2007 και 3606/2007, ανακοινώνει ότι η Τράπεζα OPTIMA BANK A.E. την ενημέρωσε ότι πραγματοποίησε τις εξής συναλλαγές:

Ημερομηνία	Συναλλαγή	Ποσότητα	Χρηματοπιστωτικό Μέσο	Αξία (σε ΕΥΡΩ)
07/05/2021	Πώληση	2.719	Μετοχές ΜΟΗ (ΚΟ)	36.465,73
07/05/2021	Αγορά	4.165	Μετοχές ΜΟΗ (ΚΟ)	55.880,57
07/05/2021	Αγορά	26	ΣΜΕ ΜΟΗ ΙΟΥΝ 2021	34.919,00
07/05/2021	Πώληση	16	ΣΜΕ ΜΟΗ ΙΟΥΝ 2021	21.587,00

Η Τράπεζα OPTIMA BANK A.E. πραγματοποίησε τις ανωτέρω συναλλαγές λόγω της Ειδικής Διαπραγμάτευσης που έχει αναλάβει στην αγορά παραγώγων σε Συμβόλαια Μελλοντικής Εκπλήρωσης (ΣΜΕ) με υποκείμενο τίτλο την μετοχή της ΜΟΤΟΡ ΟΙΛ (ΕΛΛΑΣ) ΔΙΥΛΙΣΤΗΡΙΑ ΚΟΡΙΝΘΟΥ Α.Ε.

Η γνωστοποίηση εκ μέρους της Τράπεζας OPTIMA BANK A.E. προς την Εταιρία και ακολούθως η ανακοίνωση της Εταιρίας προς τις αρχές της Κεφαλαιαγοράς, γίνεται επειδή ο κ. Πέτρος Τζαννετάκης είναι μη εκτελεστικό μέλος του Δ.Σ. της Τράπεζας OPTIMA BANK A.E., ενώ κατέχει τη θέση του εκτελεστικού μέλους του Δ.Σ. της ΜΟΤΟΡ ΟΙΛ (ΕΛΛΑΣ) ΔΙΥΛΙΣΤΗΡΙΑ ΚΟΡΙΝΘΟΥ Α.Ε.

Ο κ. Πέτρος Τζαννετάκης είναι πρόσωπο υπόχρεο να γνωστοποιεί τις χρηματιστηριακές συναλλαγές του με αντικείμενο μετοχές εκδόσεως ΜΟΤΟΡ ΟΙΛ (ΕΛΛΑΣ) ΔΙΥΛΙΣΤΗΡΙΑ ΚΟΡΙΝΘΟΥ Α.Ε. (άρθρο 19 του Κανονισμού ΕΕ 596/2014).

Μαρούσι, 10 Μαΐου 2021

Το Διοικητικό Συμβούλιο

From: PROFILE A.E.B.E.
Posted At: 10 May 2021 10:23
Conversation: ΓΝΩΣΤΟΠΟΙΗΣΗ ΑΓΟΡΑΣ ΙΔΙΩΝ ΜΕΤΟΧΩΝ
Posted To: DOLAnnouncements2

Subject: ΓΝΩΣΤΟΠΟΙΗΣΗ ΑΓΟΡΑΣ ΙΔΙΩΝ ΜΕΤΟΧΩΝ

Η Διοίκηση της Ανώνυμης Εταιρείας με την επωνυμία «PROFILE ΑΝΩΝΥΜΟΣ ΕΜΠΟΡΙΚΗ ΚΑΙ ΒΙΟΜΗΧΑΝΙΚΗ ΕΤΑΙΡΕΙΑ ΠΛΗΡΟΦΟΡΙΚΗΣ» και το διακριτικό τίτλο «PROFILE SYSTEMS & SOFTWARE A.E.» (εφεξής «Εταιρεία»), κατ' εφαρμογή της κείμενης νομοθεσίας και ειδικότερα του άρθρου 49 του ν. 4548/2018 , του Κανονισμού (ΕΕ) 596/2014 του Ευρωπαϊκού Κοινοβουλίου και του Συμβουλίου της 16^{ης} Απριλίου 2014 και του κατ' εξουσιοδότηση Κανονισμού (ΕΕ) 1052/2016 της Ευρωπαϊκής Επιτροπής και στο πλαίσιο της ορθής, έγκυρης και έγκαιρης ενημέρωσης του επενδυτικού κοινού, γνωστοποιεί ότι την 6^η Μαΐου 2021 η Εταιρεία προέβη στην αγορά 2.000 ιδίων μετοχών με μέση τιμή κτήσης 4,9815 Ευρώ ανά μετοχή και συνολική αξία συναλλαγής 9.963,00 Ευρώ και την 7^η Μαΐου 2021 η Εταιρεία προέβη στην αγορά 2.000 ιδίων μετοχών με μέση τιμή κτήσης 4,9740 Ευρώ ανά μετοχή και συνολική αξία συναλλαγής 9.948,00 Ευρώ, σε εκτέλεση της από 07.05.2020 απόφασης της Τακτικής Γενικής Συνέλευσης των μετόχων της Εταιρείας και της από 02.06.2020 σχετικής αποφάσεως του Διοικητικού Συμβουλίου αυτής, καθώς και με την από 16.11.2020 απόφαση του Διοικητικού Συμβουλίου, δυνάμει της οποίας αποφασίσθηκε εκ νέου η επανέναρξη εφαρμογής του προγράμματος αγοράς ιδίων μετοχών.

From: JUMBO A.E.E.
Posted At: 10 May 2021 10:24
Conversation: Ενημέρωση Μετόχων για την πορεία των πωλήσεων κατά το τετράμηνο του 2021
Posted To: DOLAnnouncements2
Subject: Ενημέρωση Μετόχων για την πορεία των πωλήσεων κατά το τετράμηνο του 2021

Οι **πωλήσεις του Ομίλου**, κατά το πρώτο τετράμηνο του 2021 πέρασαν για πρώτη φορά από την έναρξη της χρήσης σε **θετικό έδαφος καταγράφοντας αύξηση κατά +24%** περίπου σε σχέση με το αντίστοιχο τετράμηνο του 2020, ενώ κατά το πρώτο τρίμηνο του 2021 οι πωλήσεις ήταν μειωμένες κατά **-11%** περίπου.

Ελλάδα

Οι **καθαρές πωλήσεις της μητρικής εταιρείας κατά το πρώτο τετράμηνο του 2021** -χωρίς να υπολογίζονται οι ενδοεταιρικές συναλλαγές- παρουσίασε **αύξηση κατά + 5%** περίπου σε σχέση με τον περσινό τετράμηνο.

Τον Απρίλιο του 2021, ξεκίνησε να επαναλειτουργεί **75%** των καταστημάτων του Ομίλου στην **Ελλάδα**, με αυστηρούς και δυσανάλογους για το μέγεθος των καταστημάτων περιορισμούς, ως προς τον αριθμό των επιτρεπόμενων πελατών εντός των καταστημάτων και μόνο με την μέθοδο click inside ή click away. Τα καταστήματα στη Θεσσαλονίκη και τα καταστήματα σε εμπορικά κέντρα παρέμειναν κλειστά κατά το μεγαλύτερο μέρος του μήνα με αποτέλεσμα η συνεισφορά τους κατά την κρίσιμη Πασχαλινή περίοδο να είναι αμελητέα.

Κύπρος:

Τα καταστήματα συνέχισαν να λειτουργούν με περιορισμό στον αριθμό των επιτρεπόμενων πελατών εντός των καταστημάτων. Ωστόσο, το σύνολο του δικτύου παρέμεινε κλειστό κατά την Μεγάλη Εβδομάδα και παρέμεινε κλειστό και την εβδομάδα μετά το Πάσχα (ολικό lock down). Οι πωλήσεις **κατά το πρώτο τετράμηνο του 2021** σημείωσαν **αύξηση κατά +33%** περίπου, σε σχέση με τον αντίστοιχο περσινό τετράμηνο.

Βουλγαρία:

Η πλειοψηφία των καταστημάτων ξεκίνησε να λειτουργεί από τις 12 Απριλίου με περιορισμό στον αριθμό των επιτρεπόμενων πελατών εντός των καταστημάτων. Οι πωλήσεις του δικτύου κατέγραψαν αύξηση κατά +64% περίπου τον **Απρίλιο 2021** με αποτέλεσμα οι πωλήσεις κατά το **πρώτο τετράμηνο του 2021** να σημειώσουν αύξηση **κατά +32% περίπου**.

Ρουμανία:

Λειτουργήσαν και τα 14 καταστήματα Jumbo στη χώρα με περιορισμούς στο ωράριο λειτουργίας, σημειώνοντας σχεδόν τριπλάσιες πωλήσεις σε σύγκριση με τον Απρίλιο του 2020 με αποτέλεσμα οι πωλήσεις κατά το **πρώτο τετράμηνο του 2021** να σημειώσουν αύξηση κατά +74% περίπου.

Θα πρέπει να σημειωθεί ότι παρά το θετικό πρόσημο του τετραμήνου, η επιστροφή στην κανονικότητα του λιανεμπορίου, αποτελεί μια δύσκολη, επίπονη και περίπλοκη διαδικασία, με δεδομένους τους υπέρμετρα αυστηρούς περιορισμούς που τίθενται για τα Jumbo καθώς και για τα άλλα καταστήματα λιανικής ανάλογου μεγέθους, σε σχέση με τους άμεσα ανταγωνιστές μας που είναι τα Υπερ-market.

From: ΓΕΝΙΚΗ ΕΜΠΟΡΙΟΥ & ΒΙΟΜΗΧΑΝΙΑΣ
Posted At: 10 May 2021 13:18
Conversation: ΑΝΑΚΟΙΝΩΣΗ ΡΥΘΜΙΖΟΜΕΝΗΣ ΠΛΗΡΟΦΟΡΙΑΣ ΤΟΥ Ν.
3556/2007: Γνωστοποίηση συναλλαγών
Posted To: DOLAnnouncements2

Subject: ΑΝΑΚΟΙΝΩΣΗ ΡΥΘΜΙΖΟΜΕΝΗΣ ΠΛΗΡΟΦΟΡΙΑΣ ΤΟΥ Ν.
3556/2007: Γνωστοποίηση συναλλαγών

Η εταιρία «ΓΕΝΙΚΗ ΕΜΠΟΡΙΟΥ & ΒΙΟΜΗΧΑΝΙΑΣ Α.Ε.», σύμφωνα με τις διατάξεις του Ν. 3556/2007 (άρθρα 3 (ιστ), (ββ) και 21), σε συνδυασμό με το άρθρο 11 της απόφασης 1/434/03.07.2007 της Επιτροπής Κεφαλαιαγοράς και το άρθρο 19 του Κανονισμού (ΕΕ) αριθ. 596/2014 του Ευρωπαϊκού Κοινοβουλίου και του Συμβουλίου της 16^{ης} Απριλίου 2014, ενημερώνει το επενδυτικό κοινό ότι η Κα **Μαυρουδή Παναγιώτα** του Δημητρίου, εκτελεστικό μέλος του Διοικητικού Συμβουλίου της εταιρείας (υπόχρεο πρόσωπο με βάση το άρθρο 19 του κανονισμού), ενημέρωσε την εταιρεία ότι κατά την συνεδρίαση του Χ.Α. της 07-05-2021 προέβη στην αγορά 5.000 ονομαστικών κοινών μετοχών της εταιρείας, συνολικής αξίας Ευρώ 5.116,75.

From: LAVIPHARM A.E.
Posted At: 10 May 2021 13:53
Conversation: ΓΝΩΣΤΟΠΟΙΗΣΗ ΑΛΛΑΓΗΣ ΣΥΝΘΕΣΗΣ ΔΙΟΙΚΗΤΙΚΟΥ
ΣΥΜΒΟΥΛΙΟΥ (Ορθή Επανάληψη)
Posted To: DOLAnnouncements2
Subject: ΓΝΩΣΤΟΠΟΙΗΣΗ ΑΛΛΑΓΗΣ ΣΥΝΘΕΣΗΣ ΔΙΟΙΚΗΤΙΚΟΥ
ΣΥΜΒΟΥΛΙΟΥ (Ορθή Επανάληψη)

ΑΝΑΚΟΙΝΩΣΗ

Παιανία, 10 Μαΐου 2021 - Η Lavipharm A.E. ανακοινώνει ότι, **μετά την αναγγελία του αναπάντεχου και θλιβερού γεγονότος του θανάτου του Προέδρου της Εταιρείας Αθανασίου Λαβίδα**, το Διοικητικό Συμβούλιο σύσσωμο αποφάσισε να συνεχίσει τη διαχείριση και εκπροσώπηση της Εταιρείας χωρίς την αντικατάσταση του ελλείποντος, καθώς η δυνατότητα αυτή προβλέπεται από το άρθρο 9 παρ. 5 του καταστατικού της Εταιρείας και το άρθρο 82 παρ. 2 του ν. 4548/2018.

Το Διοικητικό Συμβούλιο ομόφωνα αποφάσισε τη ανασυγκρότησή του σε σώμα καθώς και τον ορισμό εκτελεστικών και μη εκτελεστικών μελών ως εξής:

Μηνάς Τάνες του Γεωργίου, **Πρόεδρος, Μη Εκτελεστικό Μέλος**

Βενετσιάνα-Λουκία Λαβίδα του Κωνσταντίνου, **Αντιπρόεδρος, Εκτελεστικό Μέλος**

Λητώ - Νίκη Ιωαννίδου του Αντωνίου, **Ανεξάρτητο, Μη Εκτελεστικό Μέλος**

Χρήστος Διαμαντόπουλος του Παναγιώτη, **Ανεξάρτητο, Μη Εκτελεστικό Μέλος**

Σοφία Εφραίμογλου – Κουνενάκη του Κωνσταντίνου, **Ανεξάρτητο, Μη Εκτελεστικό Μέλος**

Δημήτριος Χριστόπουλος του Παναγιώτη, **Ανεξάρτητο, Μη Εκτελεστικό Μέλος**

###

[ΑΝΑΚΟΙΝΩΣΗ](#)

From: ALPHA ΥΠΗΡΕΣΙΩΝ ΚΑΙ ΣΥΜΜΕΤΟΧΩΝ Α.Ε.
Posted At: 10 May 2021 15:29
Conversation: Ανακοίνωση Αποτελεσμάτων α' τριμήνου 2021 στις 27 Μαΐου 2021
Posted To: DOLAnnouncements2
Subject: Ανακοίνωση Αποτελεσμάτων α' τριμήνου 2021 στις 27 Μαΐου 2021

Ανακοίνωση Αποτελεσμάτων α' τριμήνου 2021 στις 27 Μαΐου 2021

[Ανακοίνωση Αποτελεσμάτων α' τριμήνου 2021 στις 27 Μαΐου 2021](#)

From: ΠΛΑΣΤΙΚΑ ΚΡΗΤΗΣ Α.Β.Ε.Ε.
Posted At: 10 May 2021 15:32
Conversation: ΑΝΑΚΟΙΝΩΣΗ ΡΥΘΜΙΖΟΜΕΝΗΣ ΠΛΗΡΟΦΟΡΙΑΣ ΤΟΥ Ν.
3556/2007: Γνωστοποίηση συναλλαγών
Posted To: DOLAnnouncements2

Subject: ΑΝΑΚΟΙΝΩΣΗ ΡΥΘΜΙΖΟΜΕΝΗΣ ΠΛΗΡΟΦΟΡΙΑΣ ΤΟΥ Ν.
3556/2007: Γνωστοποίηση συναλλαγών

Βλέπετε συνημμένα την ΑΝΑΚΟΙΝΩΣΗ ΡΥΘΜΙΖΟΜΕΝΗΣ ΠΛΗΡΟΦΟΡΙΑΣ ΤΟΥ Ν.
3556/2007: Γνωστοποίηση συναλλαγών

[ΑΝΑΚΟΙΝΩΣΗ ΡΥΘΜΙΖΟΜΕΝΗΣ ΠΛΗΡΟΦΟΡΙΑΣ ΤΟΥ Ν. 3556/2007: Γνωστοποίηση συναλλαγών](#)

Ομολογιακά Δάνεια Επιχειρήσεων – Οργανωμένη Αγορά (Μετατρέψιμα)

Πλήθος Εισηγμένων Ομολογιών	Ονομαστική αξία	Τιμή έκδοσης	Σημερινό επιτόκιο	Ημερ. λήξης	Διάρκεια (έτη)	Σημείωση	Τοκομερίδιο Κοινό	Μον. Διασπ. Προτιμησιακό	Μον. Διασπ.	Ομόλογα Επιχειρήσεων	Κατωτ Τιμή	Ανωτ Τιμή	Τιμή κλεισ.	Προηγ. Κλείσιμο-ημέρια	Όγκος	Αξία Συναλλαγών	Τελευταία εντολή Τιμή	Αγορ./ Πώλ.	Ημερομηνία	λαχ έτους	Μεγ έτους	
							---			#Error												#Type!

Σημειώσεις Εταιρικών Ομολόγων

Ο Όγκος Συναλλαγών υπολογίζεται ως (Τεμάχια) * (Ονομαστική Τιμή). Η Αξία Συναλλαγών υπολογίζεται ως (Τεμάχια) * (Ονομαστική Τιμή) * (Τιμή %) + (Δεδουλευμένοι Τόκοι).

Οι τιμές συναλλαγών των ομολόγων υπολογίζονται ως ποσοστό επι τοις εκατό (%) της ονομαστικής τους τιμής.

Όλα τα ομόλογα έχουν Ονομαστική Αξία εκπεφρασμένη σε Ευρώ (εκτός εάν σημειώνεται διαφορετικά).

Ομολογιακά Δάνεια Επιχειρήσεων – Οργανωμένη Αγορά (Μη Μετατρέψιμα)

Πλήθος Εισηγμένων Ομολογιών	Ονομαστική αξία	Τιμή έκδοσης	Σημερινό επιτόκιο	Ημερ. λήξης	Διάρκεια (έτη)	Σημείωση	Τοκομερίδιο		Μον. Διασπ.	Ομόλογα Επιχειρήσεων	Δεδ. Τόκς Αποδ./Λήξη		Κατωτ Τιμή	Ανωτ Τιμή	Τιμή κλειστ.	Προηγ. Κλείσιμο-ημ/νία	Όγκος	Αξία Συναλλαγών	Τελευταία εντολή			Μεγ έτους		
							Κοινό	Προτιμησιακό			Δεδ.	Αποδ.							Λήξη	Τιμή	Αγορ./ Πώλ.		Ημερομηνία	λαχ έτους
20.529	1,000.00	1,000.00	4.95	26/06/2023	5	---	6	---	1	B&F A.B.E.E. ΕΝΔΥΜΑΤΩΝ (Μη μετατρέψιμο)	18.5625	5.4580	97.0000	97.5000	97.5000	95.7800	05/05/2021	53,000	52,628.80	97.0100	A	10/05/2021	92.1501	99.4900
90,000	1,000.00	1,000.00	3.00	11/05/2023	5	---	6	---	1	CORAL A.E. (Μη μετατρέψιμο)	---	1.7220	---	---	---	102.2000	28/04/2021	---	---	102.2000	A	10/05/2021	101.5000	103.5000
120,000	1,000.00	1,000.00	3.95	04/04/2025	7	---	7	---	1	ΓΕΚ ΤΕΡΝΑ Α.Ε. (Μη μετατρέψιμο)	3.9500	2.4300	104.4000	104.4000	104.4000	104.8000	07/05/2021	10,000	10,479.50	104.4000	A	10/05/2021	103.3350	105.2000
175,000	1,000.00	1,000.00	3.40	26/07/2024	5	---	4	---	1	ΑΤΤΙCΑ Α.Ε. ΣΥΜΜΕΤΟΧΩΝ (Μη μετατρέψιμο)	10.0111	4.8510	95.0000	95.1000	95.0750	94.5000	07/05/2021	119,000	114,288.32	95.0000	A	10/05/2021	90.0310	95.1000
39,892,816	1.00	1.00	5.00	04/10/2021	5	---	19	---	1	HOUSEMARKET Α.Ε. (Μη Μετατρέψιμο)	0.0050	1.0630	101.5000	101.5000	101.5000	101.8000	06/05/2021	20,040	20,440.80	99.0000	A	10/05/2021	101.4000	102.9900
150,000	1,000.00	1,000.00	2.60	22/10/2026	7	---	4	---	1	ΤΕΡΝΑ ΕΝΕΡΓΕΙΑΚΗ Μ.Α.Ε.Χ. (Μη μετατρέψιμο)	1.4444	2.4040	100.2500	100.6000	100.4773	100.6000	07/05/2021	77,000	77,478.72	100.3000	A	10/05/2021	99.4000	103.0000
200,000	1,000.00	1,000.00	3.60	12/03/2026	7	---	5	---	1	ΑΕΡΟΠΟΡΙΑ ΑΙΓΑΙΟΥ Α.Ε. (Μη μετατρέψιμο)	6.1000	3.2440	100.0000	100.8000	100.4205	98.9990	07/05/2021	39,000	39,401.90	100.0000	A	10/05/2021	93.1501	100.8000
200,000	1,000.00	1,000.00	1.90	23/03/2028	7	---	1	---	1	ΜΟΤΟΡ ΟΙΛ ΔΙΥΛΙΣΤΗΡΙΑ ΚΟΡΙΝΘΟΥ ΑΕ (Μη μετατρέψιμο)	2.6389	1.8070	100.5400	100.5900	100.5501	100.4000	07/05/2021	138,000	139,123.32	100.5000	A	10/05/2021	100.2357	100.5900
200,000	1,000.00	1,000.00	2.10	27/10/2027	7	---	2	---	1	Ο.Π.Α.Π. Α.Ε. (Μη Μετατρέψιμο)	0.8750	1.7240	101.8000	102.1000	102.1000	102.0910	07/05/2021	18,000	18,349.75	101.6500	A	10/05/2021	99.3000	102.8500
320,000	1,000.00	1,000.00	3.40	21/07/2027	7	---	2	---	1	LAMDA DEVELOPMENT Α.Ε. (Μη μετατρέψιμο)	10.4833	3.0180	100.7500	101.8500	101.5745	101.6000	07/05/2021	163,000	167,181.03	100.7500	A	10/05/2021	99.0100	101.9000
500,000	1,000.00	1,000.00	2.75	03/07/2027	7	---	2	---	1	ΓΕΚ ΤΕΡΝΑ Α.Ε. (Μη μετατρέψιμο)	9.7778	2.8730	98.2100	99.0000	98.9900	98.2730	07/05/2021	91,000	90,942.77	98.3000	A	10/05/2021	97.8574	99.8765

Σημειώσεις Εταιρικών Ομολόγων

Ο Όγκος Συναλλαγών υπολογίζεται ως (Τεμάχια) * (Ονομαστική Τιμή). Η Αξία Συναλλαγών υπολογίζεται ως (Τεμάχια) * (Ονομαστική Τιμή) * (Τιμή %) + (Δεδουλευμένοι Τόκοι).

Οι τιμές συναλλαγών των ομολόγων υπολογίζονται ως ποσοστό επί τοις εκατό (%) της ονομαστικής τους τιμής.

Όλα τα ομόλογα έχουν Ονομαστική Αξία εκπεφρασμένη σε Ευρώ (εκτός εάν σημειώνεται διαφορετικά).

Ομόλογα Ελληνικού Δημοσίου

Πλήθος Εισηγμ. Ομολογιών	Ονομ. αξία	Σημερινό επιτόκιο	Υπολογισμός Δεδουλευμένων	Ημερ/νία Λήξης [1]	Διάρκεια (έτη)	Σημείωση	Ημερομηνία Πληρ.	Αξία τρέχοντος	Μον. Διαπρ.	Ομόλογα Ελληνικού Δημοσίου	Κατωτ Τιμή	Ανωτ Τιμή	Τιμή κλεισ.	Προηγ. Κλείσιμο-ημ/νία	Όγκος	Αξία Συναλλαγών	Τελευταία εντολή Αγορ./ Πώλ. Ημερομηνία
3,000,000	1,000.00	4.38	Πργμ/Πργμ	01/08/2022	5	---	01/08	4.38	1	ΟΕΔ-ΣΤΘ-010822-05Χ-4,375-1,000	---	---	---	---	---	---	1.0000 A 28/11/2018
4,500,000	1,000.00	1.88	Πργμ/Πργμ	04/02/2035	15	---	04/02	1.88	1	ΟΕΔ-ΣΤΘ-040235-15Χ-1,875-1,000	---	---	---	---	---	---	---
2,500,000	1,000.00	3.45	Πργμ/Πργμ	02/04/2024	5	---	02/04	3.45	1	ΟΕΔ-ΣΤΘ-020424-05Χ-3,450-1,000	---	---	---	---	---	---	---
3,500,000	1,000.00	0.75	Πργμ/Πργμ	18/06/2031	10	---	18/06	0.75	1	ΟΕΔ-ΣΤΘ-180631-10Χ-0,750-1,000	---	---	---	---	---	---	---
4,355,990,324	1.00	3.50	Πργμ/Πργμ	30/01/2023	5	---	01/02 - 31/01	3.50	1	ΟΕΔ-ΣΤΘ-300123-05Χ-3,500-1,00	---	---	---	94.5720 13/07/2018	---	---	1.0000 A 28/11/2018
5,962,747,327	1.00	3.75	Πργμ/Πργμ	30/01/2028	10	---	/02 - 01/02 - 31/	3.75	1	ΟΕΔ-ΣΤΘ-300128-10Χ-3,750-1,00	---	---	---	85.4610 13/07/2018	---	---	1.0000 A 28/11/2018
6,091,218,404	1.00	3.90	Πργμ/Πργμ	30/01/2033	15	---	/02 - 01/02 - 31/	3.90	1	ΟΕΔ-ΣΤΘ-300133-15Χ-3,900-1,00	---	---	---	78.6730 13/07/2018	---	---	1.0000 A 28/11/2018
4,805,399,486	1.00	4.00	Πργμ/Πργμ	30/01/2037	19	---	/02 - 01/02 - 31/	4.00	1	ΟΕΔ-ΣΤΘ-300137-19Χ-4,000-1,00	---	---	---	77.0370 13/07/2018	---	---	1.0000 A 28/11/2018
4,603,713,186	1.00	4.20	Πργμ/Πργμ	30/01/2042	24	---	/02 - 01/02 - 31/	4.20	1	ΟΕΔ-ΣΤΘ-300142-24Χ-4,200-1,00	---	---	---	77.7640 13/07/2018	---	---	1.0000 A 28/11/2018
550,418,123	1.00	4.30	Πργμ/Πργμ	24/02/2023	11	---	24/02	4.30	1	ΟΕΔ-ΣΤΘ-240223-11Χ-2,000-1,00	---	---	---	10.0000 22/06/2015	---	---	10.0000 A 11/07/2019
445,007,576	1.00	4.30	Πργμ/Πργμ	24/02/2024	12	---	24/02	4.30	1	ΟΕΔ-ΣΤΘ-240224-12Χ-2,000-1,00	---	---	---	10.0000 22/06/2015	---	---	---
423,674,226	1.00	4.30	Πργμ/Πργμ	24/02/2025	13	---	24/02	4.30	1	ΟΕΔ-ΣΤΘ-240225-13Χ-2,000-1,00	---	---	---	10.0000 22/06/2015	---	---	---
212,292,153	1.00	4.30	Πργμ/Πργμ	24/02/2026	14	---	24/02	4.30	1	ΟΕΔ-ΣΤΘ-240226-14Χ-2,000-1,00	---	---	---	10.0000 22/06/2015	---	---	---
160,621,352	1.00	4.30	Πργμ/Πργμ	24/02/2027	15	---	24/02	4.30	1	ΟΕΔ-ΣΤΘ-240227-15Χ-2,000-1,00	---	---	---	10.0000 22/06/2015	---	---	---
183,244,055	1.00	4.30	Πργμ/Πργμ	24/02/2028	16	---	24/02	4.30	1	ΟΕΔ-ΣΤΘ-240228-16Χ-2,000-1,00	---	---	---	10.0000 22/06/2015	---	---	---
164,802,894	1.00	4.30	Πργμ/Πργμ	24/02/2029	17	---	24/02	4.30	1	ΟΕΔ-ΣΤΘ-240229-17Χ-2,000-1,00	---	---	---	10.0000 22/06/2015	---	---	---
165,460,943	1.00	4.30	Πργμ/Πργμ	24/02/2030	18	---	24/02	4.30	1	ΟΕΔ-ΣΤΘ-240230-18Χ-2,000-1,00	---	---	---	10.0000 22/06/2015	---	---	---
129,007,241	1.00	4.30	Πργμ/Πργμ	24/02/2031	19	---	24/02	4.30	1	ΟΕΔ-ΣΤΘ-240231-19Χ-2,000-1,00	---	---	---	10.0000 22/06/2015	---	---	---
126,192,683	1.00	4.30	Πργμ/Πργμ	24/02/2032	20	---	24/02	4.30	1	ΟΕΔ-ΣΤΘ-240232-20Χ-2,000-1,00	---	---	---	10.0000 22/06/2015	---	---	---
146,905,168	1.00	4.30	Πργμ/Πργμ	24/02/2033	21	---	24/02	4.30	1	ΟΕΔ-ΣΤΘ-240233-21Χ-2,000-1,00	---	---	---	10.0000 22/06/2015	---	---	---
154,475,606	1.00	4.30	Πργμ/Πργμ	24/02/2034	22	---	24/02	4.30	1	ΟΕΔ-ΣΤΘ-240234-22Χ-2,000-1,00	---	---	---	10.0000 22/06/2015	---	---	---
144,429,441	1.00	4.30	Πργμ/Πργμ	24/02/2035	23	---	24/02	4.30	1	ΟΕΔ-ΣΤΘ-240235-23Χ-2,000-1,00	---	---	---	10.0000 22/06/2015	---	---	---
166,211,676	1.00	4.30	Πργμ/Πργμ	24/02/2036	24	---	24/02	4.30	1	ΟΕΔ-ΣΤΘ-240236-24Χ-2,000-1,00	---	---	---	10.0000 22/06/2015	---	---	---
145,461,669	1.00	4.30	Πργμ/Πργμ	24/02/2037	25	---	24/02	4.30	1	ΟΕΔ-ΣΤΘ-240237-25Χ-2,000-1,00	---	---	---	10.0000 22/06/2015	---	---	---
146,941,087	1.00	4.30	Πργμ/Πργμ	24/02/2038	26	---	24/02	4.30	1	ΟΕΔ-ΣΤΘ-240238-26Χ-2,000-1,00	---	---	---	10.0000 22/06/2015	---	---	---
135,115,612	1.00	4.30	Πργμ/Πργμ	24/02/2039	27	---	24/02	4.30	1	ΟΕΔ-ΣΤΘ-240239-27Χ-2,000-1,00	---	---	---	10.0000 22/06/2015	---	---	---
141,909,637	1.00	4.30	Πργμ/Πργμ	24/02/2040	28	---	24/02	4.30	1	ΟΕΔ-ΣΤΘ-240240-28Χ-2,000-1,00	---	---	---	10.0000 22/06/2015	---	---	---
136,788,720	1.00	4.30	Πργμ/Πργμ	24/02/2041	29	---	24/02	4.30	1	ΟΕΔ-ΣΤΘ-240241-29Χ-2,000-1,00	---	---	---	10.0000 22/06/2015	---	---	---
163,643,410	1.00	4.30	Πργμ/Πργμ	24/02/2042	30	---	24/02	4.30	1	ΟΕΔ-ΣΤΘ-240242-30Χ-2,000-1,00	---	---	---	10.0000 22/06/2015	---	---	---
4,000,000	1,000.00	3.88	Πργμ/Πργμ	12/03/2029	10	---	12/03	3.88	1	ΟΕΔ-ΣΤΘ-120329-10Χ-3,875-1,0000	---	---	---	---	---	100.0000 A 15/10/2019	
503,753	1,000.00	0.32	FLR Πργμ/360	16/09/2021	2	---	16/03 - 16/09	---	1	ΟΕΔ-ΚΥΜ-160921-02Χ-0,319-1,000	---	---	---	---	---	---	---
3,000,000	1,000.00	3.38	Πργμ/Πργμ	15/02/2025	7	---	15/02	3.38	1	ΟΕΔ-ΣΤΘ-150225-07Χ-3,375-1,000	---	---	---	---	---	---	---
250,250	1,000.00	2.90	Πργμ/Πργμ	20/03/2023	4	---	20/03	2.90	1	ΟΕΔ-ΣΤΘ-200323-04Χ-2,900-1,000	---	---	---	---	---	---	---
964,000	1,000.00	3.25	Πργμ/Πργμ	20/03/2025	6	---	20/03	3.25	1	ΟΕΔ-ΣΤΘ-200325-06Χ-3,250-1,000	---	---	---	---	---	---	---
2,100,000	1,000.00	3.55	Πργμ/Πργμ	20/03/2026	7	---	20/03	3.55	1	ΟΕΔ-ΣΤΘ-200326-07Χ-3,550-1,000	---	---	---	---	---	---	---

Σημειώσεις Ομολόγων Ελλ. Δημοσίου

Ο Όγκος Συναλλαγών υπολογίζεται ως (Τεμάχια) * (Ονομαστική Τιμή). Η Αξία Συναλλαγών υπολογίζεται ως (Τεμάχια) * (Ονομαστική Τιμή) * (Τιμή %) + (Δεδουλευμένοι Τόκοι)

Η Αξία του τρέχοντος τοκομεριδίου για τις εκδόσεις Ονομαστικής Αξίας 0,01 ευρώ, αναφέρεται σε Ονομαστική Αξία 100 ευρώ.

FLR (= Floating Interest Rate) Ομόλογο Μεταβλητού Επιτοκίου.

[1] - Η Ημερομηνία Λήξης της τοκοφόρου περιόδου και η Ημερομηνία Πληρωμής του τοκομεριδίου.

Ομόλογα Ελληνικού Δημοσίου

Πλήθος Εισηγμ. Ομολογιών	Ονομ. αξία	Σημερινό επιτόκιο	Υπολογισμός Δεδουλευμένων	Ημερ/νία Λήξης [1]	Διάρκεια (έτη)	Σημείωση	Ημερομηνία Πληρ.	Αξία τρέχοντος	Μον. Διαπρ.	Ομόλογα Ελληνικού Δημοσίου	Κατωτ Τιμή	Ανωτ Τιμή	Τιμή κλεισ.	Προηγ. Κλείσιμο-ημ/νία	Όγκος	Αξία Συναλλαγών	Τελευταία εντολή Αγορ./ Πώλ. Ημερομηνία
5,500,000	1,000.00	1.50	Πργμ/Πργμ	18/06/2030	10	---	18/06	1.50	1	ΟΕΔ-ΣΤΘ-180630-10Χ-1,500-1,000	---	---	---	---	---	---	---
5,364,250	1,000.00	3.25	Πργμ/Πργμ	20/03/2050	30	---	20/03	3.25	1	ΟΕΔ-ΣΤΘ-200350-30Χ-3,250-1,000	---	---	---	---	---	---	---
2,000,000	1,000.00	2.00	Πργμ/Πργμ	22/04/2027	7	---	22/04	2.00	1	ΟΕΔ-ΣΤΘ-220427-07Χ-2,000-1,000	---	---	---	---	---	---	99.9000 A 22/04/2020
2,500,000	1,000.00	1.88	Πργμ/Πργμ	23/07/2026	7	---	23/07	1.88	1	ΟΕΔ-ΣΤΘ-230726-07Χ-1,875-1,000	---	---	---	---	---	---	---
2,500,000	1,000.00	1.88	Πργμ/Πργμ	24/01/2052	30	---	24/01	1.88	1	ΟΕΔ-ΣΤΘ-240152-30Χ-1,875-1,000	---	---	---	---	---	---	---

Σημειώσεις Ομολόγων Ελλ. Δημοσίου

Ο Όγκος Συναλλαγών υπολογίζεται ως (Τεμάχια) * (Ονομαστική Τιμή). Η Αξία Συναλλαγών υπολογίζεται ως (Τεμάχια) * (Ονομαστική Τιμή) * (Τιμή %) + (Δεδουλευμένοι Τόκοι)

Η Αξία του τρέχοντος τοκομεριδίου για τις εκδόσεις Ονομαστικής Αξίας 0,01 ευρώ, αναφέρεται σε Ονομαστική Αξία 100 ευρώ.

FLR (= Floating Interest Rate) Ομόλογο Μεταβλητού Επιτοκίου.

[1] - Η Ημερομηνία Λήξης της τοκοφόρου περιόδου και η Ημερομηνία Πληρωμής του τοκομεριδίου.

Έντοκα Γραμμάτια & Zero Coupon Ομόλογα Ελληνικού Δημοσίου

Ημερ/νία	Διάρκειας 13 εβδομάδων									Διάρκειας 26 εβδομάδων									Διάρκειας 52 εβδομάδων									
	Ημερ/νία Λήξης	Αρχικό Επιτόκιο	Πλήθος Εισηγμένων	Ονομική αξία	Τιμή έκδοσης	Τελευταία Τιμή	Συναλλαγή Ημερομηνία	Όγκος Συναλλαγών	Σημ.	Ημερ/νία Λήξης	Αρχικό Επιτόκιο	Πλήθος Εισηγμένων	Ονομ/κή αξία	Τιμή έκδοσης	Τελευταία Τιμή	Συναλλαγή Ημερομηνία	Όγκος Συναλλαγών	Σημ.	Ημερ/νία Λήξης	Αρχικό Επιτόκιο	Πλήθος Εισηγμένων	Ονομ/κή αξία	Τιμή έκδοσης	Τελευταία Τιμή	Συναλλαγή Ημερομηνία	Όγκος Συναλλαγών	Σημ.	
12/06/2020	---	---	---	---	---	---	---	---	---	---	---	---	---	---	---	---	---	---	---	---	---	---	---	---	---	---	---	---
11/09/2020	---	---	---	---	---	---	---	---	---	---	---	---	---	---	---	---	---	---	---	---	---	---	---	---	---	---	---	---
11/12/2020	---	---	---	---	---	---	---	---	---	---	---	---	---	---	---	---	---	---	---	---	---	---	---	---	---	---	---	---
12/03/2021	---	---	---	---	---	---	---	---	---	---	---	---	---	---	---	---	---	---	---	---	---	---	---	---	---	---	---	---

Ημερήσιο Δελτίο Τιμών

Έτος: 142 Αύξων Αριθμός Συνεδρίασης: 83

Ενότητα 5: Ομόλογα Ελληνικού Δημοσίου Διαπραγματεύσιμα με τη Μέθοδο Εκφώνησης - Αντιφώνησης

Δευτέρα, 10 Μαΐου, 2021

Ομόλογα σε Κυκλοφορία	Νόμισμα / Ελάχιστη διαπραγ.	Ημερομηνία Πληρ.	Αξία τρέχοντος τοκομεριδίου	Σημείωση	Τοκομερίδιο	Μονάδα διαπίσης	Ημερ/νία Έκδοσης	Διάρκεια (έτη)	Σημερινό επιτόκιο	Υ.Δ.Τ σε	Ομόλογα	Τελευταία τιμή προηγ.	Τελευτ. Τιμή	Εκφ. τοις μετρητοίς (€) Αγορ. / Πώλ Ημερομηνία	Συναλλαγές σε τμχ	Ελάχιστο ζωής	Μέγιστο ζωής		
0	GBP / 10	01/12	0.25	---	64	1	01/12/1928	100	2.5	360	Ε.Κ.Τ.Ε.	---	---	---	---	---	---		
103,746	GBP / 10	01/12	0.25	---	62	1	01/12/1930	98	2.5	360	Ε.Κ.Τ.Ε. σειρά	2.27	05/02/1996	2.27	Π	05/02/1996	---	2.27	2.27

Νομικών Προσώπων και Εταιρειών σε Συνάλλαγμα και Ευρο

Σημειώσεις Ομολόγων Ελλ. Δημοσίου

Υ.Δ.Τ: Υπολογισμός Δεδουλευμένων Τόκων.

FLR (= Floating Interest Rate) Ομόλογο Μεταβλητού Επιτοκίου.

Η ελάχιστη διαπραγματεύσιμη Ονομαστική Αξία για όλους τους Άυλους Τίτλους του Δημοσίου είναι τα 100 Ευρώ.

(μψφρ-0)

Πίνακας Μελών Χρηματιστηρίου Αθηνών και Μελών ΕΤ.ΕΚ.

Επωνυμία	Διεύθυνση	Τηλέφωνο	Φαξ	Αγορά Μετοχών			Αγορά Παραγώγων		Μέλη ΕΤ.ΕΚ.	
				Μέλος Αγοράς	Μέλος εξ Αποστάσεως	Ειδικός Διαπρήτης	Διαπρήτης	Ειδικός Διαπρήτης	Γενικό Εκκαθ/στικό	Άμεσο Εκκαθ/στικό
AEONIC SECURITIES C.I.F. P.L.C.				a	a					
ΛΑΪΟΥ 6, ΓΡ. 301B, ANNA COURT ,		35725337600								
ARGUS STOCKBROKERS LTD				a	a		a			
25 ΛΕΩΦΟΡΟΣ ΔΗΜΟΣΘΕΝΗ ΣΕΒΕΡΗ 25 ,		0035722717000								
ATLANTIC SECURITIES LTD				a	a					
ΠΡΟΔΡΟΜΟΥ 37 37,		0035722445400								
ΑΧΟΝ ΧΡΗΜΑΤΙΣΤΗΡΙΑΚΗ Α.Ε.Π.Ε.Υ.				a			a			
ΣΤΑΔΙΟΥ 48 48, ΑΘΗΝΑ		2103363800								
ΒΕΤΑ ΧΡΗΜΑΤΙΣΤΗΡΙΑΚΗ Α.Ε.Π.Ε.Υ.				a		a	a			a
Λ.ΑΛΕΞΑΝΔΡΑΣ 29 29 , ΑΘΗΝΑ		2106478930								
BNP PARIBAS SECURITIES SERVICES									a	
ΛΑΜΨΑΚΟΥ 2 2, ΑΘΗΝΑ		2107468500								
BOFA SECURITIES EUROPE SA				a	a					
112 AVENUE KL'BER 75116 ,		+33 153655555								
CAPITAL ΑΧΕΠΕΥ				a			a			
ΜΗΤΡΟΠΟΛΕΩΣ 58 58, ΑΘΗΝΑ		2103369700								
CFS ΧΡΗΜΑΤΙΣΤΗΡΙΑΚΗ Α.Ε.Π.Ε.Υ.				a						
ΠΑΠΑΡΡΗΓΟΠΟΥΛΟΥ 3 3, ΑΘΗΝΑ		2103360800								
CITIGROUP GLOBAL MARKETS EUROPE AG				a	a					
REUTERWEG 16 FRANKFURT 16,		+49 691366-0								
CITIGROUP GLOBAL MARKETS LIMITED				a						
33 CANADA SQUARE -CANARY WHARF 1,		+44 02079864000								
CREDIT SUISSE SECURITIES (EUROPE) LIMITED				a						
ONE CABOT SQUARE 1 , LONDON		+44 2078888888								
CREDIT SUISSE SECURITIES SOCIEDAD DE VALORES SA				a	a					
CALLE AYALA 42, 3A PLANTA-B MADRID ,		+34917916000								
DEUTSCHE BANK AG					a					
GREAT WINCHESTER STREET 1 , LONDON		+44 20 754 54209	00441133361437							
EUROBANK EQUITIES Α.Ε.Π.Ε.Υ.				a		a	a	a		a
ΦΙΛΕΛΛΗΝΩΝ 10 & ΞΕΝΟΦΩΝΤΟΣ 13 , ΑΘΗΝΑ		2103720425								
EUROCORP Α.Ε.Π.Ε.Υ.				a			a			a
ΠΛ.ΦΙΛΙΚΗΣ ΕΤΑΙΡΕΙΑΣ 14 14, ΑΘΗΝΑ		2107263600								
EUROTRUST ΧΡΗΜΑΤΙΣΤΗΡΙΑΚΗ Α.Ε.Π.Ε.Υ.				a						
ΣΕΒΑΣΤΟΥΠΟΛΕΩΣ 113 113, ΑΘΗΝΑ		2103363100								
EUROXX ΧΡΗΜΑΤΙΣΤΗΡΙΑΚΗ Α.Ε.Π.Ε.Υ.				a		a	a	a		a
ΠΑΛΑΙΟΛΟΓΟΥ 7, ΧΑΛΑΝΔΡΙ		+30 2106879400	210-6879401							
ΠΑΛΑΙΟΛΟΓΟΥ 7, ΧΑΛΑΝΔΡΙ		(210)-6879400	(210)-6879401							
GLOBAL CAPITAL SECURITIES & FINANCIAL SERVICES LTD				a	a					
Λ.ΑΡΧΙΕΠΙΣΚΟΠΟΥ ΜΑΚΑΡΙΟΥ Γ50 50,		0035722710710								
HSBC CONTINENTAL EUROPE									a	
Λ.ΜΕΣΟΓΕΙΩΝ 109-111 109-111,		2106960000								
INDEX ΧΡΗΜΑΤΙΣΤΗΡΙΑΚΗ Α.Ε.Π.Ε.Υ.				a						
ΔΡΑΓΑΤΣΑΝΙΟΥ 6 6, ΑΘΗΝΑ		2103213920								
LAIKI FINANCIAL SERVICES LTD					a					
ΛΕΩΦ. ΒΥΡΩΝΟΣ 26, ΛΕΥΚΩΣΙΑ ΚΥΠΡΟΥ		357 22367367	357 22718567							
MEGA EQUITY SECURITIES & FINANCIAL SERVICES PUBLIC LTD				a	a		a			
ΛΕΩΦ.ΓΡΙΒΑ ΔΙΓΕΝΗ 42-44 42-44,		0035722711711								
MERIT ΧΡΗΜΑΤΙΣΤΗΡΙΑΚΗ Α.Ε.Π.Ε.Υ.				a		a	a			a
ΣΟΦΟΚΛΕΟΥΣ 5 5, ΑΘΗΝΑ		2103671880								
MERRILL LYNCH INTERNATIONAL				a						
2 KING EDWARD STREET 2 , LONDON		+44 20276281000								
NUNTIUS ΧΡΗΜΑΤΙΣΤΗΡΙΑΚΗ Α.Ε.Π.Ε.Υ.				a						
ΔΡΑΓΑΤΣΑΝΙΟΥ 6 6, ΑΘΗΝΑ		2103350599								
ONE PLUS CAPITAL LIMITED				a	a					
75 PRODROMOU AVENUE NICOSIA 1307 ,		35722873760								
PROCHOICE CHRIMATISTIRIAKI LTD				a	a					
ΛΕΩΦ.ΣΠΥΡΟΥ ΚΥΠΡΙΑΝΟΥ 57, ΑΚΙΝΗΤΑ Φ 57,		035724661192								
SHARELINK SECURITIES & FINANCIAL SERVICES LTD				a	a		a			
HOUSE-ΘΕΟΤΟΚΗ 6 ΜΕΓΑΡΟ ΕΛΛΗΝΑ 6 ,		+357 22554200								
SOCIETE GENERALE S.A.				a	a		a			
17 COURS VALMY, CEDEX ,		+157290504								
SOLIDUS SECURITIES Α.Ε.Π.Ε.Υ.				a			a			a
ΛΟΥΙΖΗΣ ΠΙΑΝΚΟΥΡ 64 64, ΑΘΗΝΑ		2106900600								

Πίνακας Μελών Χρηματιστηρίου Αθηνών και Μελών ΕΤ.ΕΚ.

Επωνυμία			Αγορά Μετοχών			Αγορά Παραγώγων		Μέλη ΕΤ.ΕΚ.	
Διεύθυνση	Τηλέφωνο	Φαξ	Μέλος Αγοράς	Μέλος εξ Αποστάσεως	Ειδικός Διαπρήτης	Διαπρήτης	Ειδικός Διαπρήτης	Γενικό Εκκαθ/στικό	Άμεσο Εκκαθ/στικό
THE CYPRUS INVESTMENT & SECURITIES CORPORATION LTD			a	a					
ΛΕΩΦ. ΚΥΡΗΝΕΙΑΣ 154,	0035722121700								
UBS EUROPE SE			a	a					
OPERNTURM, BOCKENHEIMER LANDSTRASSE 2-4 ,	496921790								
UBS LIMITED				a					
FINSBURY AVENUE 1 , LONDON	+44 2075687135								
Α. ΣΑΡΡΗΣ ΧΡΗΜΑΤΙΣΤΗΡΙΑΚΗ Α.Ε.Π.Ε.Υ.			a						
ΔΡΑΓΑΤΣΑΝΙΟΥ 6 6, ΑΘΗΝΑ	2103367700								
ΑΛΦΑ FINANCE ΔΕΠΕΥ			a		a	a	a		a
ΜΕΡΛΙΝ 5 5, ΑΘΗΝΑ	2103677400								
ΑΛΦΑ ΤΡΑΠΕΖΑ ΑΝΩΝΥΜΗ ΕΤΑΙΡΙΑ								a	
ΣΤΑΔΙΟΥ 40 , ΑΘΗΝΑ	2103260000								
Γ. Α. ΠΕΡΒΑΝΑΣ ΧΡΗΜΑΤΙΣΤΗΡΙΑΚΗ Α.Ε.Π.Ε.Υ			a						
ΣΟΦΟΚΛΕΟΥΣ 7-9 7-9, ΑΘΗΝΑ	2103727200								
ΔΥΝΑΜΙΚΗ ΧΡΗΜΑΤΙΣΤΗΡΙΑΚΗ Α.Ε.Π.Ε.Υ			a			a			a
ΤΡΑΛΛΕΩΝ 2 & Λ.ΣΥΓΓΡΟΥ 223 , ΝΕΑ ΣΜΥΡΝΗ	2103677700								
ΕΘΝΙΚΗ ΤΡΑΠΕΖΑ ΤΗΣ ΕΛΛΑΔΟΣ Α.Ε.			a		a	a		a	
ΑΙΟΛΟΥ 86, ΑΘΗΝΑ	(210)-3341000	(210)-3228187							
ΑΚΑΔΗΜΙΑΣ 68, ΑΘΗΝΑ	(210)-3328817	(210)-3328678							
ΕΘΝΙΚΗ ΧΡΗΜΑΤΙΣΤΗΡΙΑΚΗ Α.Ε.Π.Ε.Υ.			a		a	a	a		
ΛΕΩΦ. ΚΗΦΙΣΙΑΣ 66 (ΚΤΗΡΙΟ Α) 66, ΜΑΡΟΥΣΙ	2103328784								
ΕΛΛΗΝΙΚΗ ΤΡΑΠΕΖΑ (ΕΠΕΝΔΥΣΕΙΣ) ΛΤΔ				a					
ΛΕΩΦ.ΚΥΡΙΑΚΟΥ ΜΑΤΣΗ 31 - ΤΘ 24747 , ΛΕΥΚΩΣΙΑ ΚΥΠΡΟΥ	+357 22500100	357 22500110							
ΕΛΛΗΝΟΑΜΕΡΙΚΑΝΙΚΗ ΧΡΗΜΑΤΙΣΤΗΡΙΑΚΗ ΔΕΠΕΥ			a		a	a			a
ΑΝΔΡΕΑ ΠΑΠΑΝΔΡΕΟΥ 27 27, ΜΑΡΟΥΣΙ	2103311100								
Ι. Χ. ΜΑΥΡΙΚΗΣ ΧΡΗΜΑΤΙΣΤΗΡΙΑΚΗ Α.Ε.Π.Ε.Υ			a						
ΣΟΦΟΚΛΕΟΥΣ 5 5, ΑΘΗΝΑ	2103216730								
ΚΑΠΠΑ ΧΡΗΜΑΤΙΣΤΗΡΙΑΚΗ Α.Ε.Π.Ε.Υ.			a			a			
ΒΑΛΛΩΡΙΤΟΥ 15 15, ΑΘΗΝΑ	2103678600								
ΚΑΡΑΜΑΝΩΦ ΧΡΗΜΑΤΙΣΤΗΡΙΑΚΗ Α.Ε.Π.Ε.Υ.			a						
ΠΛ.ΑΓ.ΘΕΟΔΩΡΩΝ 2 2, ΑΘΗΝΑ	2103212947								
ΚΥΚΛΟΣ ΧΡΗΜΑΤΙΣΤΗΡΙΑΚΗ Α.Ε.Π.Ε.Υ.			a			a			
ΠΑΝΕΠΙΣΤΗΜΙΟΥ 39 39, ΑΘΗΝΑ	2103364300								
ΛΕΩΝ ΔΕΠΟΛΑΣ ΧΡΗΜΑΤΙΣΤΗΡΙΑΚΗ Α.Ε.Π.Ε.Υ.			a		a	a			
ΧΡΗΣΤΟΥ ΛΑΔΑ 1 1, ΑΘΗΝΑ	2103213276 -28								
Ν. ΧΡΥΣΟΧΟΙΔΗΣ ΧΡΗΜΑΤΙΣΤΗΡΙΑΚΗ Α.Ε.Π.Ε.Υ			a			a			a
ΣΟΦΟΚΛΕΟΥΣ 7-9 7-9, ΑΘΗΝΑ	2103213913								
ΠΑΝΤΕΛΑΚΗΣ ΧΡΗΜΑΤΙΣΤΗΡΙΑΚΗ Α.Ε.Π.Ε.Υ			a		a	a	a		
ΕΘΝΙΚΗΣ ΑΝΤΙΣΤΑΣΕΩΣ 57, ΚΤΙΡΙΟ Β 57, ΧΑΛΑΝΔΡΙ	2106965000								
ΠΕΙΡΑΙΩΣ Α.Ε.Π.Ε.Υ.			a		a	a	a		a
ΣΤΑΔΙΟΥ 10 10, ΑΘΗΝΑ	2103354100								
ΠΗΓΑΣΟΣ ΧΡΗΜΑΤΙΣΤΗΡΙΑΚΗ Α.Ε.Π.Ε.Υ.			a			a			
ΒΑΛΛΩΡΙΤΟΥ 17 & ΑΜΕΡΙΚΗΣ 17 , ΑΘΗΝΑ	2103670700								
ΣΤ. ΕΜ. ΛΑΥΡΕΝΤΑΚΗΣ ΧΡΗΜΑΤΙΣΤΗΡΙΑΚΗ Α.Ε.Π.Ε.Υ.			a			a			
ΣΟΦΟΚΛΕΟΥΣ 7-9 7-9, ΑΘΗΝΑ	2103213336								
ΤΡΑΠΕΖΑ EUROBANK ΑΕ								a	
ΟΘΩΝΟΣ 8 , ΑΘΗΝΑ	2103337000								
ΤΡΑΠΕΖΑ ΟΡΤΙΜΑ BANK Α.Ε.			a		a	a	a	a	
ΑΙΓΙΑΛΕΙΑΣ 32 & ΠΑΡΑΔΕΙΣΟΥ 32 , ΜΑΡΟΥΣΙ	2108173111								
ΤΡΑΠΕΖΑ ΠΕΙΡΑΙΩΣ ΑΝΩΝΥΜΟΣ ΕΤΑΙΡΕΙΑ			a			a		a	
ΑΜΕΡΙΚΗΣ 4 , ΑΘΗΝΑ	2103335000								

Πίνακας Μετοχών Υπό Ειδική Διαπραγμάτευση

Χρέογραφο	Κατηγορία Διαπραγμάτευσης
Ειδικός Διαπραγματευτής	Εναρξη Ειδικής Διαπραγμάτευσης
MLS ΠΛΗΡΟΦΟΡΙΚΗ (ΚΟ)	Κατάσταση σε Αναστολή
ΠΕΙΡΑΙΩΣ Α.Ε.Π.Ε.Υ.	01/08/2019
ALPHA ETF FTSE Athex Large Cap	Διαπραγματεύσιμα Αμοιβαία Κεφάλαια (Δ.Α.Κ.)
ΑΛΦΑ FINANCE ΑΕΠΕΥ	02/01/1900
ΕΘΝΙΚΗ ΧΡΗΜΑΤΙΣΤΗΡΙΑΚΗ Α.Ε.Π.Ε.Υ.	02/01/1900
A.S. COMPANY (ΚΟ)	Κύρια Αγορά
EUROBANK EQUITIES Α.Ε.Π.Ε.Υ.	01/04/2019
ALPHA ΥΠΗΡΕΣΙΩΝ ΣΥΜΜ (ΚΟ)	Κύρια Αγορά
EUROBANK EQUITIES Α.Ε.Π.Ε.Υ.	22/10/2006
MERIT ΧΡΗΜΑΤΙΣΤΗΡΙΑΚΗ Α.Ε.Π.Ε.Υ.	03/09/2012
ΑΛΦΑ FINANCE ΑΕΠΕΥ	29/02/2016
ΕΘΝΙΚΗ ΧΡΗΜΑΤΙΣΤΗΡΙΑΚΗ Α.Ε.Π.Ε.Υ.	02/01/1900
ΕΛΛΗΝΟΑΜΕΡΙΚΑΝΙΚΗ ΧΡΗΜΑΤΙΣΤΗΡΙΑΚΗ ΑΕΠΕΥ	25/07/2014
ΛΕΩΝ ΔΕΠΟΛΑΣ ΧΡΗΜΑΤΙΣΤΗΡΙΑΚΗ Α.Ε.Π.Ε.Υ.	04/01/2016
ΠΕΙΡΑΙΩΣ Α.Ε.Π.Ε.Υ.	28/05/2009
ΑΤΤΙΣΑ ΣΥΜΜΕΤΟΧΩΝ (ΚΟ)	Κύρια Αγορά
ΕΛΛΗΝΟΑΜΕΡΙΚΑΝΙΚΗ ΧΡΗΜΑΤΙΣΤΗΡΙΑΚΗ ΑΕΠΕΥ	28/12/2017
ΑΤΤΙΣΑ BANK Α.Τ.Ε. (ΚΟ)	Κύρια Αγορά
EUROBANK EQUITIES Α.Ε.Π.Ε.Υ.	11/11/2019
EUROXX ΧΡΗΜΑΤΙΣΤΗΡΙΑΚΗ Α.Ε.Π.Ε.Υ.	22/01/2016
ΠΕΙΡΑΙΩΣ Α.Ε.Π.Ε.Υ.	20/09/2017
AUTOHELLAS (ΚΟ)	Κύρια Αγορά
EUROXX ΧΡΗΜΑΤΙΣΤΗΡΙΑΚΗ Α.Ε.Π.Ε.Υ.	02/07/2018
ΑΛΦΑ FINANCE ΑΕΠΕΥ	01/07/2019
AVE (ΚΟ)	Κύρια Αγορά
EUROXX ΧΡΗΜΑΤΙΣΤΗΡΙΑΚΗ Α.Ε.Π.Ε.Υ.	05/06/2020
BRIQ PROPERTIES (ΚΟ)	Κύρια Αγορά
EUROBANK EQUITIES Α.Ε.Π.Ε.Υ.	09/09/2019
ΛΕΩΝ ΔΕΠΟΛΑΣ ΧΡΗΜΑΤΙΣΤΗΡΙΑΚΗ Α.Ε.Π.Ε.Υ.	22/02/2021
BYTE COMPUTER (ΚΟ)	Κύρια Αγορά
MERIT ΧΡΗΜΑΤΙΣΤΗΡΙΑΚΗ Α.Ε.Π.Ε.Υ.	04/08/2008
CENERGY HOLDINGS (ΚΑ)	Κύρια Αγορά
EUROBANK EQUITIES Α.Ε.Π.Ε.Υ.	02/01/2016
ΑΛΦΑ FINANCE ΑΕΠΕΥ	02/01/2016
CNL CAPITAL (ΚΟ)	Κύρια Αγορά
MERIT ΧΡΗΜΑΤΙΣΤΗΡΙΑΚΗ Α.Ε.Π.Ε.Υ.	01/10/2018
COCA-COLA HBC AG (ΚΟ)	Κύρια Αγορά
ΒΕΤΑ ΧΡΗΜΑΤΙΣΤΗΡΙΑΚΗ Α.Ε.Π.Ε.Υ.	08/03/2021
ΕΘΝΙΚΗ ΧΡΗΜΑΤΙΣΤΗΡΙΑΚΗ Α.Ε.Π.Ε.Υ.	02/01/1900
ΠΕΙΡΑΙΩΣ Α.Ε.Π.Ε.Υ.	04/05/2015
EUROBANK HOLDINGS (ΚΟ)	Κύρια Αγορά
EUROBANK EQUITIES Α.Ε.Π.Ε.Υ.	01/06/2012
MERIT ΧΡΗΜΑΤΙΣΤΗΡΙΑΚΗ Α.Ε.Π.Ε.Υ.	06/11/2017
ΑΛΦΑ FINANCE ΑΕΠΕΥ	09/01/2006
ΕΘΝΙΚΗ ΧΡΗΜΑΤΙΣΤΗΡΙΑΚΗ Α.Ε.Π.Ε.Υ.	02/01/1900
ΕΛΛΗΝΟΑΜΕΡΙΚΑΝΙΚΗ ΧΡΗΜΑΤΙΣΤΗΡΙΑΚΗ ΑΕΠΕΥ	25/07/2014
ΛΕΩΝ ΔΕΠΟΛΑΣ ΧΡΗΜΑΤΙΣΤΗΡΙΑΚΗ Α.Ε.Π.Ε.Υ.	30/11/2018
ΠΕΙΡΑΙΩΣ Α.Ε.Π.Ε.Υ.	28/09/2009
FOURLIS ΣΥΜΜΕΤΟΧΩΝ (ΚΟ)	Κύρια Αγορά
EUROBANK EQUITIES Α.Ε.Π.Ε.Υ.	01/12/2016
ΠΕΙΡΑΙΩΣ Α.Ε.Π.Ε.Υ.	06/03/2017
INTERCONTINENTAL (ΚΟ)	Κύρια Αγορά
ΛΕΩΝ ΔΕΠΟΛΑΣ ΧΡΗΜΑΤΙΣΤΗΡΙΑΚΗ Α.Ε.Π.Ε.Υ.	03/06/2019
INTRACOM HOLDINGS (ΚΟ)	Κύρια Αγορά
ΛΕΩΝ ΔΕΠΟΛΑΣ ΧΡΗΜΑΤΙΣΤΗΡΙΑΚΗ Α.Ε.Π.Ε.Υ.	08/10/2018
JUMBO (ΚΟ)	Κύρια Αγορά
ΒΕΤΑ ΧΡΗΜΑΤΙΣΤΗΡΙΑΚΗ Α.Ε.Π.Ε.Υ.	01/02/2021
EUROBANK EQUITIES Α.Ε.Π.Ε.Υ.	25/05/2020
MERIT ΧΡΗΜΑΤΙΣΤΗΡΙΑΚΗ Α.Ε.Π.Ε.Υ.	06/11/2017
ΠΕΙΡΑΙΩΣ Α.Ε.Π.Ε.Υ.	06/03/2017
LAMDA DEVELOPMENT(ΚΟ)	Κύρια Αγορά
EUROBANK EQUITIES Α.Ε.Π.Ε.Υ.	08/12/2014
ΠΑΝΤΕΛΑΚΗΣ ΧΡΗΜΑΤΙΣΤΗΡΙΑΚΗ Α.Ε.Π.Ε.Υ	06/11/2017
ΠΕΙΡΑΙΩΣ Α.Ε.Π.Ε.Υ.	29/06/2017
MARFIN INVESTMENT GROUP (ΚΟ)	Κύρια Αγορά
EUROBANK EQUITIES Α.Ε.Π.Ε.Υ.	23/03/2015
ΠΕΙΡΑΙΩΣ Α.Ε.Π.Ε.Υ.	02/02/2009
PROFILE (ΚΟ)	Κύρια Αγορά
ΠΑΝΤΕΛΑΚΗΣ ΧΡΗΜΑΤΙΣΤΗΡΙΑΚΗ Α.Ε.Π.Ε.Υ	01/07/2019

Πίνακας Μετοχών Υπό Ειδική Διαπραγμάτευση

Χρέογραφο	Κατηγορία Διαπραγμάτευσης
Ειδικός Διαπραγματευτής	Έναρξη Ειδικής Διαπραγμάτευσης
QUEST ΣΥΜΜΕΤΟΧΩΝ (ΚΟ)	Κύρια Αγορά
ΒΕΤΑ ΧΡΗΜΑΤΙΣΤΗΡΙΑΚΗ Α.Ε.Π.Ε.Υ.	26/03/2018
ΕΥΡΟΒΑΝΚ ΕQUITIES Α.Ε.Π.Ε.Υ.	28/01/2019
ΤΙΤΑΝ CEMENT (ΚΑ)	Κύρια Αγορά
ΒΕΤΑ ΧΡΗΜΑΤΙΣΤΗΡΙΑΚΗ Α.Ε.Π.Ε.Υ.	01/02/2021
ΕΥΡΟΒΑΝΚ ΕQUITIES Α.Ε.Π.Ε.Υ.	06/11/2019
ΠΕΙΡΑΙΩΣ Α.Ε.Π.Ε.Υ.	18/01/2021
UNIBIOS (ΚΟ)	Κύρια Αγορά
ΛΕΩΝ ΔΕΠΟΛΑΣ ΧΡΗΜΑΤΙΣΤΗΡΙΑΚΗ Α.Ε.Π.Ε.Υ.	01/02/2021
VIOTALCO SA/NV (ΚΑ)	Κύρια Αγορά
ΕΥΡΟΒΑΝΚ ΕQUITIES Α.Ε.Π.Ε.Υ.	04/03/2014
MERIT ΧΡΗΜΑΤΙΣΤΗΡΙΑΚΗ Α.Ε.Π.Ε.Υ.	17/03/2014
ΑΛΦΑ FINANCE ΑΕΠΕΥ	11/03/2008
ΑΒΑΞ Α.Ε. (ΚΟ)	Κύρια Αγορά
ΕΥΡΟΒΑΝΚ ΕQUITIES Α.Ε.Π.Ε.Υ.	14/12/2015
ΠΕΙΡΑΙΩΣ Α.Ε.Π.Ε.Υ.	01/02/2021
ΑΔΜΗΕ ΣΥΜΜΕΤΟΧΩΝ Α.Ε. (ΚΟ)	Κύρια Αγορά
ΕΛΛΗΝΟΑΜΕΡΙΚΑΝΙΚΗ ΧΡΗΜΑΤΙΣΤΗΡΙΑΚΗ ΑΕΠΕΥ	09/03/2020
ΠΕΙΡΑΙΩΣ Α.Ε.Π.Ε.Υ.	29/06/2017
ΑΕΡΟΠΟΡΙΑ ΑΙΓΑΙΟΥ (ΚΟ)	Κύρια Αγορά
ΕΥΡΟΒΑΝΚ ΕQUITIES Α.Ε.Π.Ε.Υ.	22/09/2020
ΑΝΔΡΟΜΕΔΑ ΔΕΕΧ (ΚΟ)	Κύρια Αγορά
ΒΕΤΑ ΧΡΗΜΑΤΙΣΤΗΡΙΑΚΗ Α.Ε.Π.Ε.Υ.	15/02/2021
ΓΕΚ ΤΕΡΝΑ (ΚΟ)	Κύρια Αγορά
ΒΕΤΑ ΧΡΗΜΑΤΙΣΤΗΡΙΑΚΗ Α.Ε.Π.Ε.Υ.	08/03/2021
ΠΕΙΡΑΙΩΣ Α.Ε.Π.Ε.Υ.	29/08/2019
ΔΕΗ (ΚΟ)	Κύρια Αγορά
ΒΕΤΑ ΧΡΗΜΑΤΙΣΤΗΡΙΑΚΗ Α.Ε.Π.Ε.Υ.	01/02/2021
ΕΥΡΟΒΑΝΚ ΕQUITIES Α.Ε.Π.Ε.Υ.	22/10/2006
MERIT ΧΡΗΜΑΤΙΣΤΗΡΙΑΚΗ Α.Ε.Π.Ε.Υ.	06/11/2017
ΑΛΦΑ FINANCE ΑΕΠΕΥ	09/01/2006
ΕΘΝΙΚΗ ΧΡΗΜΑΤΙΣΤΗΡΙΑΚΗ Α.Ε.Π.Ε.Υ.	02/01/1900
ΕΛΛΗΝΟΑΜΕΡΙΚΑΝΙΚΗ ΧΡΗΜΑΤΙΣΤΗΡΙΑΚΗ ΑΕΠΕΥ	01/09/2014
ΠΕΙΡΑΙΩΣ Α.Ε.Π.Ε.Υ.	28/09/2009
ΕΘΝΙΚΗ ΤΡΑΠΕΖΑ (ΚΟ)	Κύρια Αγορά
ΒΕΤΑ ΧΡΗΜΑΤΙΣΤΗΡΙΑΚΗ Α.Ε.Π.Ε.Υ.	01/02/2021
ΕΥΡΟΒΑΝΚ ΕQUITIES Α.Ε.Π.Ε.Υ.	22/10/2006
MERIT ΧΡΗΜΑΤΙΣΤΗΡΙΑΚΗ Α.Ε.Π.Ε.Υ.	03/09/2012
ΑΛΦΑ FINANCE ΑΕΠΕΥ	09/01/2006
ΕΘΝΙΚΗ ΧΡΗΜΑΤΙΣΤΗΡΙΑΚΗ Α.Ε.Π.Ε.Υ.	02/01/1900
ΕΛΛΗΝΟΑΜΕΡΙΚΑΝΙΚΗ ΧΡΗΜΑΤΙΣΤΗΡΙΑΚΗ ΑΕΠΕΥ	25/07/2014
ΛΕΩΝ ΔΕΠΟΛΑΣ ΧΡΗΜΑΤΙΣΤΗΡΙΑΚΗ Α.Ε.Π.Ε.Υ.	20/05/2015
ΠΕΙΡΑΙΩΣ Α.Ε.Π.Ε.Υ.	08/09/2008
ΕΚΤΕΡ (ΚΟ)	Κύρια Αγορά
ΕΥΡΟΒΑΝΚ ΕQUITIES Α.Ε.Π.Ε.Υ.	16/10/2017
ΛΕΩΝ ΔΕΠΟΛΑΣ ΧΡΗΜΑΤΙΣΤΗΡΙΑΚΗ Α.Ε.Π.Ε.Υ.	21/05/2018
ΕΛΑΣΤΡΟΝ (ΚΟ)	Κύρια Αγορά
ΛΕΩΝ ΔΕΠΟΛΑΣ ΧΡΗΜΑΤΙΣΤΗΡΙΑΚΗ Α.Ε.Π.Ε.Υ.	20/02/2017
ΕΒΑΛΧΑΛΚΟΡ (ΚΟ)	Κύρια Αγορά
ΕΥΡΟΒΑΝΚ ΕQUITIES Α.Ε.Π.Ε.Υ.	07/05/2018
ΑΛΦΑ FINANCE ΑΕΠΕΥ	07/05/2018
ΕΛΒΕ Α Β.Ε.Ε. (ΚΟ)	Κύρια Αγορά
ΛΕΩΝ ΔΕΠΟΛΑΣ ΧΡΗΜΑΤΙΣΤΗΡΙΑΚΗ Α.Ε.Π.Ε.Υ.	02/11/2020
ΕΛΛΑΚΤΩΡ (ΚΟ)	Κύρια Αγορά
ΕΥΡΟΒΑΝΚ ΕQUITIES Α.Ε.Π.Ε.Υ.	01/06/2012
ΕΥΡΟΧΧ ΧΡΗΜΑΤΙΣΤΗΡΙΑΚΗ Α.Ε.Π.Ε.Υ.	24/09/2018
ΑΛΦΑ FINANCE ΑΕΠΕΥ	18/03/2019
ΕΘΝΙΚΗ ΧΡΗΜΑΤΙΣΤΗΡΙΑΚΗ Α.Ε.Π.Ε.Υ.	02/01/1900
ΠΕΙΡΑΙΩΣ Α.Ε.Π.Ε.Υ.	22/10/2018
ΕΛΛΗΝ. ΧΡΗΜΑΤΙΣΤΗΡΙΑ-Χ.Α. (ΚΟ)	Κύρια Αγορά
ΕΘΝΙΚΗ ΧΡΗΜΑΤΙΣΤΗΡΙΑΚΗ Α.Ε.Π.Ε.Υ.	02/01/1900
ΕΛΛΗΝΟΑΜΕΡΙΚΑΝΙΚΗ ΧΡΗΜΑΤΙΣΤΗΡΙΑΚΗ ΑΕΠΕΥ	01/09/2014
ΠΕΙΡΑΙΩΣ Α.Ε.Π.Ε.Υ.	04/05/2015
ΕΛΛΗΝΙΚΑ ΠΕΤΡΕΛΑΙΑ (ΚΟ)	Κύρια Αγορά
ΕΛΛΗΝΟΑΜΕΡΙΚΑΝΙΚΗ ΧΡΗΜΑΤΙΣΤΗΡΙΑΚΗ ΑΕΠΕΥ	14/09/2015
ΠΕΙΡΑΙΩΣ Α.Ε.Π.Ε.Υ.	20/03/2017
ΕΛΤΟΝ (ΚΟ)	Κύρια Αγορά
ΒΕΤΑ ΧΡΗΜΑΤΙΣΤΗΡΙΑΚΗ Α.Ε.Π.Ε.Υ.	03/09/2012
ΛΕΩΝ ΔΕΠΟΛΑΣ ΧΡΗΜΑΤΙΣΤΗΡΙΑΚΗ Α.Ε.Π.Ε.Υ.	01/04/2019

Πίνακας Μετοχών Υπό Ειδική Διαπραγμάτευση

Χρέογραφο	Κατηγορία Διαπραγμάτευσης
Ειδικός Διαπραγματευτής	Έναρξη Ειδικής Διαπραγμάτευσης
ΕΝΤΕΡΣΟΦΤ (ΚΟ)	Κύρια Αγορά
EUROBANK EQUITIES Α.Ε.Π.Ε.Υ.	22/06/2020
ΕΥΔΑΠ (ΚΟ)	Κύρια Αγορά
EUROBANK EQUITIES Α.Ε.Π.Ε.Υ.	10/06/2019
ΑΛΦΑ FINANCE ΑΕΠΕΥ	27/01/2020
ΕΥΡΩΠΑΪΚΗ ΠΙΣΤΗ (ΚΟ)	Κύρια Αγορά
ΠΑΝΤΕΛΑΚΗΣ ΧΡΗΜΑΤΙΣΤΗΡΙΑΚΗ Α.Ε.Π.Ε.Υ	15/07/2019
ΙΚΤΙΝΟΣ ΕΛΛΑΣ (ΚΟ)	Κύρια Αγορά
EUROBANK EQUITIES Α.Ε.Π.Ε.Υ.	25/02/2019
ΑΛΦΑ FINANCE ΑΕΠΕΥ	01/04/2019
ΕΘΝΙΚΗ ΧΡΗΜΑΤΙΣΤΗΡΙΑΚΗ Α.Ε.Π.Ε.Υ.	02/01/1900
ΚΑΡΑΜΟΛΕΓΚΟΣ (ΚΟ)	Κύρια Αγορά
EUROXX ΧΡΗΜΑΤΙΣΤΗΡΙΑΚΗ Α.Ε.Π.Ε.Υ.	04/10/2019
ΚΛΟΥΚΙΝΑΣ - ΛΑΠΠΑΣ (ΚΟ)	Κύρια Αγορά
ΒΕΤΑ ΧΡΗΜΑΤΙΣΤΗΡΙΑΚΗ Α.Ε.Π.Ε.Υ.	22/09/2014
ΚΡΙ - ΚΡΙ (ΚΟ)	Κύρια Αγορά
EUROBANK EQUITIES Α.Ε.Π.Ε.Υ.	07/05/2018
ΛΕΩΝ ΔΕΠΟΛΑΣ ΧΡΗΜΑΤΙΣΤΗΡΙΑΚΗ Α.Ε.Π.Ε.Υ.	16/01/2017
ΛΑΜΨΑ (ΚΟ)	Κύρια Αγορά
ΛΕΩΝ ΔΕΠΟΛΑΣ ΧΡΗΜΑΤΙΣΤΗΡΙΑΚΗ Α.Ε.Π.Ε.Υ.	16/01/2017
ΜΟΤΟΡ ΟΙΛ (ΚΟ)	Κύρια Αγορά
ΒΕΤΑ ΧΡΗΜΑΤΙΣΤΗΡΙΑΚΗ Α.Ε.Π.Ε.Υ.	08/03/2021
EUROBANK EQUITIES Α.Ε.Π.Ε.Υ.	22/10/2006
MERIT ΧΡΗΜΑΤΙΣΤΗΡΙΑΚΗ Α.Ε.Π.Ε.Υ.	25/02/2019
ΕΘΝΙΚΗ ΧΡΗΜΑΤΙΣΤΗΡΙΑΚΗ Α.Ε.Π.Ε.Υ.	02/01/1900
ΕΛΛΗΝΟΑΜΕΡΙΚΑΝΙΚΗ ΧΡΗΜΑΤΙΣΤΗΡΙΑΚΗ ΑΕΠΕΥ	01/09/2014
ΛΕΩΝ ΔΕΠΟΛΑΣ ΧΡΗΜΑΤΙΣΤΗΡΙΑΚΗ Α.Ε.Π.Ε.Υ.	01/04/2019
ΠΕΙΡΑΙΩΣ Α.Ε.Π.Ε.Υ.	04/05/2015
ΜΥΤΙΛΗΝΑΙΟΣ (ΚΟ)	Κύρια Αγορά
EUROBANK EQUITIES Α.Ε.Π.Ε.Υ.	20/09/2017
MERIT ΧΡΗΜΑΤΙΣΤΗΡΙΑΚΗ Α.Ε.Π.Ε.Υ.	25/02/2019
ΑΛΦΑ FINANCE ΑΕΠΕΥ	15/04/2019
ΕΘΝΙΚΗ ΧΡΗΜΑΤΙΣΤΗΡΙΑΚΗ Α.Ε.Π.Ε.Υ.	02/01/1900
ΠΕΙΡΑΙΩΣ Α.Ε.Π.Ε.Υ.	04/05/2015
ΟΛΠ (ΚΟ)	Κύρια Αγορά
EUROBANK EQUITIES Α.Ε.Π.Ε.Υ.	06/02/2019
ΟΠΑΠ (ΚΟ)	Κύρια Αγορά
EUROBANK EQUITIES Α.Ε.Π.Ε.Υ.	22/10/2006
MERIT ΧΡΗΜΑΤΙΣΤΗΡΙΑΚΗ Α.Ε.Π.Ε.Υ.	20/03/2017
ΑΛΦΑ FINANCE ΑΕΠΕΥ	09/01/2006
ΕΘΝΙΚΗ ΧΡΗΜΑΤΙΣΤΗΡΙΑΚΗ Α.Ε.Π.Ε.Υ.	02/01/1900
ΕΛΛΗΝΟΑΜΕΡΙΚΑΝΙΚΗ ΧΡΗΜΑΤΙΣΤΗΡΙΑΚΗ ΑΕΠΕΥ	25/07/2014
ΠΕΙΡΑΙΩΣ Α.Ε.Π.Ε.Υ.	04/05/2015
ΟΤΕ (ΚΟ)	Κύρια Αγορά
EUROBANK EQUITIES Α.Ε.Π.Ε.Υ.	22/10/2006
MERIT ΧΡΗΜΑΤΙΣΤΗΡΙΑΚΗ Α.Ε.Π.Ε.Υ.	20/03/2017
ΑΛΦΑ FINANCE ΑΕΠΕΥ	09/01/2006
ΕΘΝΙΚΗ ΧΡΗΜΑΤΙΣΤΗΡΙΑΚΗ Α.Ε.Π.Ε.Υ.	02/01/1900
ΕΛΛΗΝΟΑΜΕΡΙΚΑΝΙΚΗ ΧΡΗΜΑΤΙΣΤΗΡΙΑΚΗ ΑΕΠΕΥ	25/07/2014
ΛΕΩΝ ΔΕΠΟΛΑΣ ΧΡΗΜΑΤΙΣΤΗΡΙΑΚΗ Α.Ε.Π.Ε.Υ.	20/04/2015
ΠΕΙΡΑΙΩΣ Α.Ε.Π.Ε.Υ.	08/09/2008
ΠΑΠΟΥΤΣΑΝΗΣ (ΚΟ)	Κύρια Αγορά
ΒΕΤΑ ΧΡΗΜΑΤΙΣΤΗΡΙΑΚΗ Α.Ε.Π.Ε.Υ.	25/11/2013
ΑΛΦΑ FINANCE ΑΕΠΕΥ	19/11/2018
ΠΕΙΡΑΙΩΣ FINANCIAL HOLD (ΚΟ)	Κύρια Αγορά
EUROBANK EQUITIES Α.Ε.Π.Ε.Υ.	22/10/2006
EUROXX ΧΡΗΜΑΤΙΣΤΗΡΙΑΚΗ Α.Ε.Π.Ε.Υ.	15/02/2016
MERIT ΧΡΗΜΑΤΙΣΤΗΡΙΑΚΗ Α.Ε.Π.Ε.Υ.	16/09/2013
ΑΛΦΑ FINANCE ΑΕΠΕΥ	15/04/2019
ΕΘΝΙΚΗ ΧΡΗΜΑΤΙΣΤΗΡΙΑΚΗ Α.Ε.Π.Ε.Υ.	02/01/1900
ΕΛΛΗΝΟΑΜΕΡΙΚΑΝΙΚΗ ΧΡΗΜΑΤΙΣΤΗΡΙΑΚΗ ΑΕΠΕΥ	25/07/2014
ΛΕΩΝ ΔΕΠΟΛΑΣ ΧΡΗΜΑΤΙΣΤΗΡΙΑΚΗ Α.Ε.Π.Ε.Υ.	30/11/2018
ΠΕΙΡΑΙΩΣ Α.Ε.Π.Ε.Υ.	16/02/2009
ΠΕΤΡΟΠΟΥΛΟΣ ΠΕΤΡΟΣ (ΚΟ)	Κύρια Αγορά
EUROBANK EQUITIES Α.Ε.Π.Ε.Υ.	01/04/2019
ΠΑΝΤΕΛΑΚΗΣ ΧΡΗΜΑΤΙΣΤΗΡΙΑΚΗ Α.Ε.Π.Ε.Υ	16/03/2020
ΠΛΑΙΣΙΟ COMPUTERS (ΚΟ)	Κύρια Αγορά
EUROBANK EQUITIES Α.Ε.Π.Ε.Υ.	02/03/2015

Πίνακας Μετοχών Υπό Ειδική Διαπραγμάτευση

Χρέογραφα	Κατηγορία Διαπραγμάτευσης
Ειδικός Διαπραγματευτής	Έναρξη Ειδικής Διαπραγμάτευσης
ΠΛΑΣΤΙΚΑ ΘΡΑΚΗΣ (ΚΟ)	Κύρια Αγορά
EUROBANK EQUITIES Α.Ε.Π.Ε.Υ.	26/03/2018
ΑΛΦΑ FINANCE ΑΕΠΕΥ	26/03/2018
ΣΑΡΑΝΤΗΣ ΓΡ. (ΚΟ)	Κύρια Αγορά
ΒΕΤΑ ΧΡΗΜΑΤΙΣΤΗΡΙΑΚΗ Α.Ε.Π.Ε.Υ.	14/05/2012
EUROBANK EQUITIES Α.Ε.Π.Ε.Υ.	24/10/2016
ΣΠΥΡΟΥ ΑΓΡ. ΟΙΚ. (ΚΟ)	Κύρια Αγορά
EUROBANK EQUITIES Α.Ε.Π.Ε.Υ.	02/09/2019
ΤΕΡΝΑ ΕΝΕΡΓΕΙΑΚΗ (ΚΟ)	Κύρια Αγορά
ΒΕΤΑ ΧΡΗΜΑΤΙΣΤΗΡΙΑΚΗ Α.Ε.Π.Ε.Υ.	08/03/2021
ΠΕΙΡΑΙΩΣ Α.Ε.Π.Ε.Υ.	09/12/2019

Γνωστοποιήσεις Συναλλαγών - Κατάλογος Υπόχρεων Προσώπων

Ημερομηνία Υποβολής [1]	Επωνυμία	Λόγος Υποβολής [2]	Υπόχρεος	Ιδιότητα Υποχρέου	Σχέση με τον Υπόχρεο	Ημερομηνία Συναλλαγής	Αγορά	Όγκος Συναλλαγών	Αξία Συναλλαγών	Φύση Συναλλαγής [3]	Είδος Χρηματικού μέσου	Παρατηρήσεις [4]
10/05/2021	EUROBANK ERGASIAS YΠHPPECIZQN KAI CΥMMETOXΩN A.E.	B	BAΣIΛEIOY KΩNCTANTINOC	Μέλος ΔΣ Εκτελεστικό	Συνδεδόμενο Νομικό Πρόσωπο	06/05/2021	ΠΑΡΑΓΩΓΩΝ ΧΑ	121	9,865.10	Π	Παράγωγο	4
10/05/2021	EUROBANK ERGASIAS YΠHPPECIZQN KAI CΥMMETOXΩN A.E.	B	BAΣIΛEIOY KΩNCTANTINOC	Μέλος ΔΣ Εκτελεστικό	Συνδεδόμενο Νομικό Πρόσωπο	06/05/2021	AΞIΩN ΧΑ	622,275	511,137.91	A	Μετοχή	1
10/05/2021	EUROBANK ERGASIAS YΠHPPECIZQN KAI CΥMMETOXΩN A.E.	B	BAΣIΛEIOY KΩNCTANTINOC	Μέλος ΔΣ Εκτελεστικό	Συνδεδόμενο Νομικό Πρόσωπο	06/05/2021	AΞIΩN ΧΑ	622,275	512,506.79	Π	Μετοχή	1
10/05/2021	EUROBANK ERGASIAS YΠHPPECIZQN KAI CΥMMETOXΩN A.E.	B	BAΣIΛEIOY KΩNCTANTINOC	Μέλος ΔΣ Εκτελεστικό	Συνδεδόμενο Νομικό Πρόσωπο	06/05/2021	AΞIΩN ΧΑ	27,100	21,904.94	A	Μετοχή	1
10/05/2021	EUROBANK ERGASIAS YΠHPPECIZQN KAI CΥMMETOXΩN A.E.	B	BAΣIΛEIOY KΩNCTANTINOC	Μέλος ΔΣ Εκτελεστικό	Συνδεδόμενο Νομικό Πρόσωπο	06/05/2021	AΞIΩN ΧΑ	40,674	33,911.44	Π	Μετοχή	1
10/05/2021	EUROBANK ERGASIAS YΠHPPECIZQN KAI CΥMMETOXΩN A.E.	B	BAΣIΛEIOY KΩNCTANTINOC	Μέλος ΔΣ Εκτελεστικό	Συνδεδόμενο Νομικό Πρόσωπο	06/05/2021	ΠΑΡΑΓΩΓΩΝ ΧΑ	100	8,290.00	A	Παράγωγο	4
10/05/2021	EUROBANK ERGASIAS YΠHPPECIZQN KAI CΥMMETOXΩN A.E.	B	BAΣIΛEIOY KΩNCTANTINOC	Μέλος ΔΣ Εκτελεστικό	Συνδεδόμενο Νομικό Πρόσωπο	07/05/2021	AΞIΩN ΧΑ	413,543	349,214.27	A	Μετοχή	1
10/05/2021	EUROBANK ERGASIAS YΠHPPECIZQN KAI CΥMMETOXΩN A.E.	B	BAΣIΛEIOY KΩNCTANTINOC	Μέλος ΔΣ Εκτελεστικό	Συνδεδόμενο Νομικό Πρόσωπο	07/05/2021	AΞIΩN ΧΑ	413,543	349,375.64	Π	Μετοχή	1
10/05/2021	EUROBANK ERGASIAS YΠHPPECIZQN KAI CΥMMETOXΩN A.E.	B	BAΣIΛEIOY KΩNCTANTINOC	Μέλος ΔΣ Εκτελεστικό	Συνδεδόμενο Νομικό Πρόσωπο	07/05/2021	ΠΑΡΑΓΩΓΩΝ ΧΑ	100	8,460.00	Π	Παράγωγο	4
10/05/2021	EUROBANK ERGASIAS YΠHPPECIZQN KAI CΥMMETOXΩN A.E.	B	BAΣIΛEIOY KΩNCTANTINOC	Μέλος ΔΣ Εκτελεστικό	Συνδεδόμενο Νομικό Πρόσωπο	07/05/2021	AΞIΩN ΧΑ	92,869	78,014.59	A	Μετοχή	1
10/05/2021	ΓΕΝ. ΕΜΠΟΡΙΟΥ & ΒΙΟΜΗΧΑΝΙΑΣ	A	ΜΑΥΡΟΥΔΗ ΠΑΝΑΓΙΩΤΑ	Μέλος ΔΣ Εκτελεστικό	Ο Ιδιος	07/05/2021	AΞIΩN ΧΑ	5,000	5,116.75	A	Μετοχή	1
10/05/2021	ΕΝΤΕΡΣΟΦΤ Α.Ε. ΠΑΡΑΓΩΓΗΣ & ΕΜΠΟΡΙΑΣ ΛΟΓΙΣΜΙΚΟΥ & ΥΠΗΡΕΣΙΩΝ	A	ΠΑΠΑΧΡΙCΤΟΠΟΥΛΟΥ ΑΙΚΑΤΕΡΙΝΗ	Μέλος ΔΣ Εκτελεστικό	Ο Ιδιος	06/05/2021	AΞIΩN ΧΑ	9,400	31,072.00	Π	Μετοχή	1
10/05/2021	ΕΝΤΕΡΣΟΦΤ Α.Ε. ΠΑΡΑΓΩΓΗΣ & ΕΜΠΟΡΙΑΣ ΛΟΓΙΣΜΙΚΟΥ & ΥΠΗΡΕΣΙΩΝ	A	ΠΑΠΑΧΡΙCΤΟΠΟΥΛΟΥ ΑΙΚΑΤΕΡΙΝΗ	Μέλος ΔΣ Εκτελεστικό	Ο Ιδιος	07/05/2021	AΞIΩN ΧΑ	3,755	12,789.70	Π	Μετοχή	1
10/05/2021	ΠΛΑCΤΙΚΑ ΚΡΗΤΗC A.B.E.E.	A	ΒΑΛΕΡΓΑΚΗC ΓΕΩΡΓΙΟC	Μέλος ΔΣ Εκτελεστικό	Ο Ιδιος	05/05/2021	AΞIΩN ΧΑ	403	0.00	A	Μετοχή	11
10/05/2021	ΠΛΑCΤΙΚΑ ΚΡΗΤΗC A.B.E.E.	A	ΒΑΛΕΡΓΑΚΗC ΓΕΩΡΓΙΟC	Μέλος ΔΣ Εκτελεστικό	Ο Ιδιος	05/10/2021	AΞIΩN ΧΑ	403	0.00	A	Μετοχή	11
10/05/2021	ΠΛΑCΤΙΚΑ ΚΡΗΤΗC A.B.E.E.	A	ΚΟΡΚΑΚΑC ΓΕΩΡΓΙΟC	Μέλος ΔΣ Εκτελεστικό	Ο Ιδιος	05/05/2021	AΞIΩN ΧΑ	517	0.00	A	Μετοχή	11
10/05/2021	ΠΛΑCΤΙΚΑ ΚΡΗΤΗC A.B.E.E.	A	ΜΕΛΑC ΙΩΑΝΝΗC	Μέλος ΔΣ Εκτελεστικό	Ο Ιδιος	05/05/2021	AΞIΩN ΧΑ	587	0.00	A	Μετοχή	11
10/05/2021	ΠΛΑCΤΙΚΑ ΚΡΗΤΗC A.B.E.E.	A	ΜΕΛΑC ΙΩΑΝΝΗC	Μέλος ΔΣ Εκτελεστικό	Ο Ιδιος	05/10/2021	AΞIΩN ΧΑ	587	0.00	A	Μετοχή	11

Σημειώσεις Γνωστοποιήσεων Συναλλαγών

Για περισσότερες πληροφορίες επί των γνωστοποιήσεων συναλλαγών επισκεφτείτε την ιστοσελίδα <http://athexgroup.gr/el/web/guest/companies-info-trade-notifications>

[1] - Η Ημερομηνία Υποβολής αφορά την Ημερομηνία που η Γνωστοποίηση παρελήφθη από το Χ.Α.

[2] - Λόγος Υποβολής: Α: Πρόσωπο που ασκεί Διευθυντικά καθήκοντα, Β: Πρόσωπο που έχει στενό δεσμό με πρόσωπο που ασκεί Διευθυντικά καθήκοντα.

[3] - Φύση Συναλλαγής: Α: Αγορά, Π: Πώληση.

[4] - Παρατηρήσεις: 1 - Λόγω Συμμετοχής σε ΑΜΚ, 2 - Λόγω Εξάσκησης Δικαιώματος Προαίρεσης αγοράς μετοχών που παρέχεται στο προσωπικό, 3 - Λόγω Δωρεάς, 4 - Λόγω Συγχώνευσης ή Διάσπασης κλπ, 5 - Λόγω Μετατροπής ή Ανταλλαγής Ομολογιών, 6 - Ανταλλαγή Λόγω Προαιρετικής Δημόσιας Πρότασης.

Υποκείμενη Αγορά				Αγορά Παραγώγων													
Ανωτ Τιμή	Κατωτ Τιμή	Τιμή κλεισ.	Μεταβ.	Μήνας Παράδοσης	Άνοιγμα	Ανωτ Τιμή	Κατωτ Τιμή	Τελ Τιμή	Τιμή κλεισ.	Τελευταία ζήτηση	Τελευταία προσφορά	Τιμή Εκκαθάρισης ¹	Υψηλό ζωής	Χαμηλό ζωής	Πράξεις	Όγκος	Ανοικτές θέσεις
FTSE/X.A. Large Cap																	
2,230.31	2,189.31	2,210.68	0.98%														
				Μάιος 2021	2,202.00	2,235.50	2,202.00	2,213.00	2,213.00	---	---		2,262.00	---	189	939	7,598
				Ιούνιος 2021	2,220.25	2,235.50	2,209.00	2,215.00	2,215.00	---	---		2,239.00	---	30	141	346
				Ιούλιος 2021	---	---	---	---	2,197.75	---	---		---	---	---	---	---
				Σεπτέμβριος 2021	---	---	---	---	2,205.50	---	---		---	---	---	---	---
				Δεκέμβριος 2021	---	---	---	---	2,216.50	---	---		---	---	---	---	---
				Μάρτιος 2022	---	---	---	---	2,227.50	---	---		---	---	---	---	---

(Μονάδα Διαπραγμάτευσης: 1 Μονάδα Δείκτη x 2€, Χρηματικός Διακανονισμός)

Σημειώσεις Παραγώγων

Τις τιμές εκκαθάρισης και τις τελικές ανοικτές θέσεις μπορείτε να τις ανακτήσετε στο ακόλουθο path <http://www.helex.gr/el/web/guest/statistics-end-of-day-derivatives>

Υποκείμενη Αγορά				Αγορά Παραγώγων													
Ανωτ Τιμή	Κατωτ Τιμή	Τιμή κλεισ.	Μεταβ.	Μήνας Παράδοσης	Άνοιγμα	Ανωτ Τιμή	Κατωτ Τιμή	Τελ Τιμή	Τιμή κλεισ.	Τελευταία ζήτηση	Τελευταία προσφορά	Τιμή Εκκαθάρισης*	Υψηλό ζωής	Χαμηλό ζωής	Πράξεις	Όγκος	Ανοικτές θέσεις
(Μέγεθος Συμβολαίου: 100 Χρεόγραφα, Φυσική Παράδοση)																	
ALPHA ΥΠΗΡΕΣΙΩΝ ΣΥΜΜ (ΚΟ)				Ιούνιος 2021	1.36	1.37	1.30	1.31	1.31	---	---	---	1.39	---	349	11,645	129,013
1.378	1.31	1.31	-2.82%	Σεπτέμβριος 2021	1.35	1.35	1.35	1.35	1.35	---	---	---	1.35	---	2	6	285
				Δεκέμβριος 2021	---	---	---	---	1.36	---	---	---	---	---	---	---	---
				Μάρτιος 2022	---	---	---	---	1.37	---	---	---	---	---	---	---	---
(Μέγεθος Συμβολαίου: 100 Χρεόγραφα, Φυσική Παράδοση)																	
ΑΤΤΙΚΑ BANK Α.Τ.Ε. (ΚΟ)				Ιούνιος 2021	0.093	0.120	0.092	0.097	0.097	---	---	---	0.282	---	39	405	525
0.174	0.1006	0.134	-4.56%	Σεπτέμβριος 2021	0.092	0.137	0.092	0.137	0.137	---	---	---	0.225	---	15	219	50
				Δεκέμβριος 2021	---	---	---	---	0.142	---	---	---	---	---	---	---	---
				Μάρτιος 2022	---	---	---	---	0.143	---	---	---	---	---	---	---	---
(Μέγεθος Συμβολαίου: 100 Χρεόγραφα, Φυσική Παράδοση)																	
CENERGY HOLDINGS (ΚΑ)				Ιούνιος 2021	2.80	2.83	2.79	2.83	2.83	---	---	---	2.90	---	37	163	9,020
2.805	2.76	2.8	0.18%	Σεπτέμβριος 2021	---	---	---	---	2.82	---	---	---	---	---	---	---	---
				Δεκέμβριος 2021	---	---	---	---	2.83	---	---	---	---	---	---	---	---
				Μάρτιος 2022	---	---	---	---	2.84	---	---	---	---	---	---	---	---
(Μέγεθος Συμβολαίου: 100 Χρεόγραφα, Φυσική Παράδοση)																	
COCA-COLA HBC AG (ΚΟ)				Ιούνιος 2021	29.40	29.68	29.40	29.42	29.42	---	---	---	29.68	---	7	16	95
29.8	29.35	29.45	1.52%	Σεπτέμβριος 2021	---	---	---	---	29.22	---	---	---	---	---	---	---	---
				Δεκέμβριος 2021	---	---	---	---	29.37	---	---	---	---	---	---	---	---
				Μάρτιος 2022	---	---	---	---	29.52	---	---	---	---	---	---	---	---
(Μέγεθος Συμβολαίου: 100 Χρεόγραφα, Φυσική Παράδοση)																	
EUROBANK HOLDINGS (ΚΟ)				Ιούνιος 2021	0.860	0.861	0.836	0.839	0.839	---	---	---	0.861	---	156	7,846	67,016
0.86	0.835	0.835	-1.18%	Σεπτέμβριος 2021	---	---	---	---	0.851	---	---	---	---	---	---	---	---
				Δεκέμβριος 2021	---	---	---	---	0.856	---	---	---	---	---	---	---	---
				Μάρτιος 2022	---	---	---	---	0.860	---	---	---	---	---	---	---	---
(Μέγεθος Συμβολαίου: 100 Χρεόγραφα, Φυσική Παράδοση)																	
FOURLIS ΣΥΜΜΕΤΟΧΩΝ (ΚΟ)				Ιούνιος 2021	4.51	4.54	4.51	4.54	4.54	---	---	---	4.76	---	13	35	1,179
4.57	4.4	4.57	1.56%	Σεπτέμβριος 2021	---	---	---	---	4.53	---	---	---	---	---	---	---	---
				Δεκέμβριος 2021	---	---	---	---	4.56	---	---	---	---	---	---	---	---
				Μάρτιος 2022	---	---	---	---	4.58	---	---	---	---	---	---	---	---
(Μέγεθος Συμβολαίου: 100 Χρεόγραφα, Φυσική Παράδοση)																	
INTRACOM HOLDINGS (ΚΟ)				Ιούνιος 2021	1.45	1.45	1.40	1.40	1.40	---	---	---	1.56	---	30	69	4,035
1.446	1.4	1.4	-1.96%	Σεπτέμβριος 2021	---	---	---	---	1.44	---	---	---	1.39	---	---	---	150
				Δεκέμβριος 2021	---	---	---	---	1.45	---	---	---	---	---	---	---	---
				Μάρτιος 2022	---	---	---	---	1.45	---	---	---	---	---	---	---	---

Σημειώσεις Παραγώγων

Τις τιμές εκκαθάρισης και τις τελικές ανοικτές θέσεις μπορείτε να τις ανακτήσετε στο ακόλουθο path <http://www.helex.gr/el/web/guest/statistics-end-of-day-derivatives>

Υποκείμενη Αγορά				Αγορά Παραγώγων										Ανοικτές θέσεις			
Ανωτ Τιμή	Κατωτ Τιμή	Τιμή κλεισ.	Μεταβ.	Μήνας Παράδοσης	Άνοιγμα	Ανωτ Τιμή	Κατωτ Τιμή	Τελ Τιμή	Τιμή κλεισ.	Τελευταία ζήτηση	Τελευταία προσφορά	Τιμή Εκκαθάρισης*	Υψηλό ζωής	Χαμηλό ζωής	Πράξεις	Όγκος	Ανοικτές θέσεις
JUMBO (ΚΟ)				(Μέγεθος Συμβολαίου: 100 Χρεόγραφα, Φυσική Παράδοση)													
16.07	15.39	16	5.26%	Ιούνιος 2021	15.67	16.10	15.64	15.99	15.99	---	---	---	16.90	---	50	141	1,529
				Σεπτέμβριος 2021	---	---	---	---	15.31	---	---	---	---	---	---	---	---
				Δεκέμβριος 2021	---	---	---	---	15.39	---	---	---	---	---	---	---	---
				Μάρτιος 2022	---	---	---	---	15.47	---	---	---	---	---	---	---	---
LAMDA DEVELOPMENT(ΚΟ)				(Μέγεθος Συμβολαίου: 100 Χρεόγραφα, Φυσική Παράδοση)													
7.49	7.23	7.43	3.34%	Ιούνιος 2021	7.35	7.48	7.27	7.45	7.45	---	---	---	7.85	---	49	310	4,872
				Σεπτέμβριος 2021	---	---	---	---	7.24	---	---	---	---	---	---	---	---
				Δεκέμβριος 2021	---	---	---	---	7.28	---	---	---	---	---	---	---	---
				Μάρτιος 2022	---	---	---	---	7.32	---	---	---	---	---	---	---	---
MARFIN INVESTMENT GROUP (ΚΟ)				(Μέγεθος Συμβολαίου: 100 Χρεόγραφα, Φυσική Παράδοση)													
0.0264	0.0249	0.0254	-2.31%	Ιούνιος 2021	0.028	0.028	0.025	0.025	0.025	---	---	---	0.037	---	10	31	45,131
				Σεπτέμβριος 2021	---	---	---	---	0.026	---	---	---	---	---	---	---	---
				Δεκέμβριος 2021	---	---	---	---	0.026	---	---	---	---	---	---	---	---
				Μάρτιος 2022	---	---	---	---	0.026	---	---	---	---	---	---	---	---
TITAN CEMENT (ΚΑ)				(Μέγεθος Συμβολαίου: 102 Χρεόγραφα, Φυσική Παράδοση)													
17.42	16.82	17.24	1.53%	Ιούνιος 2021	17.14	17.18	17.14	17.17	17.17	---	---	---	17.18	---	4	19	717
				Σεπτέμβριος 2021	17.10	17.36	17.10	17.36	17.36	---	---	---	17.36	---	6	21	12
				Δεκέμβριος 2021	---	---	---	---	17.19	---	---	---	---	---	---	---	---
				Μάρτιος 2022	---	---	---	---	17.28	---	---	---	---	---	---	---	---
VIOHALCO SA/NV (ΚΑ)				(Μέγεθος Συμβολαίου: 100 Χρεόγραφα, Φυσική Παράδοση)													
5.26	5.07	5.19	1.96%	Ιούνιος 2021	5.17	5.26	5.14	5.22	5.22	---	---	---	5.26	---	59	181	6,806
				Σεπτέμβριος 2021	---	---	---	---	5.13	---	---	---	---	---	---	---	---
				Δεκέμβριος 2021	---	---	---	---	5.15	---	---	---	---	---	---	---	---
				Μάρτιος 2022	---	---	---	---	5.18	---	---	---	---	---	---	---	---
ΑΔΜΗΕ ΣΥΜΜΕΤΟΧΩΝ Α.Ε. (ΚΟ)				(Μέγεθος Συμβολαίου: 100 Χρεόγραφα, Φυσική Παράδοση)													
2.735	2.685	2.685	0.37%	Ιούνιος 2021	2.72	2.75	2.69	2.69	2.69	---	---	---	2.90	---	29	198	7,334
				Σεπτέμβριος 2021	---	---	---	---	2.69	---	---	---	---	---	---	---	---
				Δεκέμβριος 2021	---	---	---	---	2.71	---	---	---	---	---	---	---	---
				Μάρτιος 2022	---	---	---	---	2.72	---	---	---	---	---	---	---	---
ΓΕΚ ΤΕΡΝΑ (ΚΟ)				(Μέγεθος Συμβολαίου: 100 Χρεόγραφα, Φυσική Παράδοση)													
9.96	9.78	9.9	-0.20%	Ιούνιος 2021	9.85	9.92	9.80	9.90	9.90	---	---	---	10.57	---	78	435	11,174
				Σεπτέμβριος 2021	---	---	---	---	9.99	---	---	---	---	---	---	---	---
				Δεκέμβριος 2021	---	---	---	---	10.04	---	---	---	---	---	---	---	---
				Μάρτιος 2022	---	---	---	---	10.09	---	---	---	---	---	---	---	---

Σημειώσεις Παραγώγων

Τις τιμές εκκαθάρισης και τις τελικές ανοικτές θέσεις μπορείτε να τις ανακτήσετε στο ακόλουθο path <http://www.helex.gr/el/web/guest/statistics-end-of-day-derivatives>

Υποκείμενη Αγορά				Αγορά Παραγώγων										Ανοικτές θέσεις			
Ανωτ Τιμή	Κατωτ Τιμή	Τιμή κλεισ.	Μεταβ.	Μήνας Παράδοσης	Άνοιγμα	Ανωτ Τιμή	Κατωτ Τιμή	Τελ Τιμή	Τιμή κλεισ.	Τελευταία ζήτηση	Τελευταία προσφορά	Τιμή Εκκαθάρισης*	Υψηλό ζωής	Χαμηλό ζωής	Πράξεις	Όγκος	Ανοικτές θέσεις
(Μέγεθος Συμβολαίου: 100 Χρεόγραφα, Φυσική Παράδοση)																	
ΔΕΗ (ΚΟ)				Ιούνιος 2021	8.90	8.95	8.71	8.83	8.83	---	---	---	9.93	---	203	680	19,946
8.96	8.69	8.84	-0.11%	Σεπτέμβριος 2021	---	---	---	---	8.92	---	---	---	9.47	---	---	---	130
				Δεκέμβριος 2021	---	---	---	---	8.96	---	---	---	---	---	---	---	---
				Μάρτιος 2022	---	---	---	---	9.00	---	---	---	---	---	---	---	---
(Μέγεθος Συμβολαίου: 100 Χρεόγραφα, Φυσική Παράδοση)																	
ΕΘΝΙΚΗ ΤΡΑΠΕΖΑ (ΚΟ)				Ιούνιος 2021	2.74	2.78	2.73	2.73	2.73	---	---	---	2.78	---	216	5,255	46,670
2.768	2.71	2.737	1.00%	Σεπτέμβριος 2021	---	---	---	---	2.73	---	---	---	2.55	---	---	---	186
				Δεκέμβριος 2021	---	---	---	---	2.74	---	---	---	---	---	---	---	---
				Μάρτιος 2022	---	---	---	---	2.76	---	---	---	---	---	---	---	---
(Μέγεθος Συμβολαίου: 100 Χρεόγραφα, Φυσική Παράδοση)																	
ΕΛΛΑΚΤΩΡ (ΚΟ)				Ιούνιος 2021	1.28	1.29	1.27	1.28	1.28	---	---	---	1.68	---	33	430	6,014
1.3	1.262	1.3	2.44%	Σεπτέμβριος 2021	---	---	---	---	1.28	---	---	---	1.40	---	---	---	---
				Δεκέμβριος 2021	---	---	---	---	1.28	---	---	---	---	---	---	---	---
				Μάρτιος 2022	---	---	---	---	1.29	---	---	---	---	---	---	---	---
(Μέγεθος Συμβολαίου: 100 Χρεόγραφα, Φυσική Παράδοση)																	
ΕΛΛΗΝ. ΧΡΗΜΑΤΙΣΤΗΡΙΑ-Χ.Α. (ΚΟ)				Ιούνιος 2021	4.17	4.22	4.15	4.19	4.19	---	---	---	4.22	---	41	150	3,427
4.26	4.115	4.24	3.04%	Σεπτέμβριος 2021	---	---	---	---	4.15	---	---	---	---	---	---	---	---
				Δεκέμβριος 2021	---	---	---	---	4.17	---	---	---	---	---	---	---	---
				Μάρτιος 2022	---	---	---	---	4.19	---	---	---	---	---	---	---	---
(Μέγεθος Συμβολαίου: 100 Χρεόγραφα, Φυσική Παράδοση)																	
ΕΛΛΗΝΙΚΑ ΠΕΤΡΕΛΑΙΑ (ΚΟ)				Ιούνιος 2021	6.20	6.32	6.14	6.26	6.26	---	---	---	6.32	---	59	281	3,236
6.31	6.12	6.29	2.11%	Σεπτέμβριος 2021	---	---	---	---	6.21	---	---	---	---	---	---	---	---
				Δεκέμβριος 2021	---	---	---	---	6.24	---	---	---	---	---	---	---	---
				Μάρτιος 2022	---	---	---	---	6.27	---	---	---	---	---	---	---	---
(Μέγεθος Συμβολαίου: 100 Χρεόγραφα, Φυσική Παράδοση)																	
ΕΥΔΑΠ (ΚΟ)				Ιούνιος 2021	8.49	8.58	8.45	8.45	8.45	---	---	---	9.27	---	11	33	1,709
8.66	8.35	8.45	1.69%	Σεπτέμβριος 2021	8.25	8.25	8.25	8.25	8.25	---	---	---	8.76	---	1	1	130
				Δεκέμβριος 2021	---	---	---	---	8.41	---	---	---	---	---	---	---	---
				Μάρτιος 2022	---	---	---	---	8.46	---	---	---	---	---	---	---	---
(Μέγεθος Συμβολαίου: 100 Χρεόγραφα, Φυσική Παράδοση)																	
ΜΟΤΟΡ ΟΙΛ (ΚΟ)				Ιούνιος 2021	13.55	13.82	13.54	13.71	13.71	---	---	---	14.03	---	159	691	4,012
13.78	13.41	13.72	1.70%	Σεπτέμβριος 2021	---	---	---	---	13.59	---	---	---	14.40	---	---	---	100
				Δεκέμβριος 2021	---	---	---	---	13.66	---	---	---	---	---	---	---	---
				Μάρτιος 2022	---	---	---	---	13.73	---	---	---	---	---	---	---	---

Σημειώσεις Παραγώγων

Τις τιμές εκκαθάρισης και τις τελικές ανοικτές θέσεις μπορείτε να τις ανακτήσετε στο ακόλουθο path <http://www.helex.gr/el/web/guest/statistics-end-of-day-derivatives>

Υποκείμενη Αγορά				Αγορά Παραγώγων										Ανοικτές θέσεις			
Ανωτ Τιμή	Κατωτ Τιμή	Τιμή κλεισ.	Μεταβ.	Μήνας Παράδοσης	Άνοιγμα	Ανωτ Τιμή	Κατωτ Τιμή	Τελ Τιμή	Τιμή κλεισ.	Τελευταία ζήτηση	Τελευταία προσφορά	Τιμή Εκκαθάρισης*	Υψηλό ζωής	Χαμηλό ζωής	Πράξεις	Όγκος	Ανοικτές θέσεις
(Μέγεθος Συμβολαίου: 100 Χρεόγραφα, Φυσική Παράδοση)																	
ΜΥΤΙΛΗΝΑΙΟΣ (ΚΟ)				Ιούνιος 2021	15.70	15.84	15.70	15.73	15.73	---	---	---	15.87	---	49	152	6,135
15.82	15.5	15.73	1.29%	Σεπτέμβριος 2021	15.60	15.68	15.58	15.68	15.68	---	---	---	15.68	---	6	14	88
				Δεκέμβριος 2021	---	---	---	---	15.72	---	---	---	---	---	---	---	---
				Μάρτιος 2022	---	---	---	---	15.80	---	---	---	---	---	---	---	---
(Μέγεθος Συμβολαίου: 100 Χρεόγραφα, Φυσική Παράδοση)																	
ΟΛΠ (ΚΟ)				Ιούνιος 2021	20.66	20.66	20.64	20.64	20.64	---	---	---	22.29	---	2	3	266
20.9	20.45	20.45	0.00%	Σεπτέμβριος 2021	---	---	---	---	20.60	---	---	---	21.43	---	---	---	10
				Δεκέμβριος 2021	---	---	---	---	20.70	---	---	---	---	---	---	---	---
				Μάρτιος 2022	---	---	---	---	20.81	---	---	---	---	---	---	---	---
(Μέγεθος Συμβολαίου: 100 Χρεόγραφα, Φυσική Παράδοση)																	
ΟΠΑΠ (ΚΟ)				Ιούνιος 2021	12.54	12.66	12.45	12.50	12.50	---	---	---	12.77	---	34	111	1,892
12.65	12.35	12.49	0.89%	Σεπτέμβριος 2021	---	---	---	---	12.47	---	---	---	12.22	---	---	---	50
				Δεκέμβριος 2021	---	---	---	---	12.53	---	---	---	---	---	---	---	---
				Μάρτιος 2022	---	---	---	---	12.60	---	---	---	---	---	---	---	---
(Μέγεθος Συμβολαίου: 100 Χρεόγραφα, Φυσική Παράδοση)																	
ΟΤΕ (ΚΟ)				Ιούνιος 2021	14.29	14.52	14.18	14.52	14.52	---	---	---	14.58	---	112	416	5,357
14.5	14.09	14.5	3.20%	Σεπτέμβριος 2021	---	---	---	---	14.15	---	---	---	---	---	---	---	---
				Δεκέμβριος 2021	---	---	---	---	14.22	---	---	---	---	---	---	---	---
				Μάρτιος 2022	---	---	---	---	14.30	---	---	---	---	---	---	---	---
(Μέγεθος Συμβολαίου: 100 Χρεόγραφα, Φυσική Παράδοση)																	
ΠΕΙΡΑΙΩΣ FINANCIAL HOLD (ΚΟ)				Ιούνιος 2021	1.62	1.65	1.56	1.57	1.57	---	---	---	3.12	---	449	78,595	451,867
1.646	1.551	1.57	-1.88%	Σεπτέμβριος 2021	---	---	---	---	1.61	---	---	---	1.77	---	---	---	829
				Δεκέμβριος 2021	1.61	1.61	1.61	1.61	1.61	---	---	---	1.79	---	1	1	23
				Μάρτιος 2022	---	---	---	---	1.63	---	---	---	---	---	---	---	---
(Μέγεθος Συμβολαίου: 6 Χρεόγραφα, Φυσική Παράδοση)																	
ΤΕΡΝΑ ΕΝΕΡΓΕΙΑΚΗ (ΚΟ)				Ιούνιος 2021	12.05	12.36	11.90	11.92	11.92	---	---	---	13.44	---	68	305	2,661
12.36	11.8	11.84	-0.67%	Σεπτέμβριος 2021	---	---	---	---	12.01	---	---	---	12.85	---	---	---	100
				Δεκέμβριος 2021	---	---	---	---	12.07	---	---	---	---	---	---	---	---
				Μάρτιος 2022	---	---	---	---	12.13	---	---	---	---	---	---	---	---
(Μέγεθος Συμβολαίου: 100 Χρεόγραφα, Φυσική Παράδοση)																	

Σημειώσεις Παραγώγων

Τις τιμές εκκαθάρισης και τις τελικές ανοικτές θέσεις μπορείτε να τις ανακτήσετε στο ακόλουθο path <http://www.helex.gr/el/web/guest/statistics-end-of-day-derivatives>

FTSE/X.A. Large Cap

(Μονάδα Διαπραγμάτευσης: 1 Μονάδα Δείκτη x 2€ - Τρόπος Εξάσκησης: Ευρωπαϊκός Χρηματικός Διακανονισμός)

Τιμή Εξάσκησης	Δικαιώματα Αγοράς														Δικαιώματα Πώλησης																			
	Μάιος 2021							Ιούνιος 2021							Λοιποί Μήνες		Μάιος 2021							Ιούνιος 2021							Λοιποί Μήνες		Τιμή Εξάσκησης	
	Ανοιγμα	Ανιγ. Τιμή	Κατωτ. Τιμή	Τελ. Τιμή	Τιμή κλεισ.	Όγκος	Ανοικτές θέσεις	Ανοιγμα	Ανιγ. Τιμή	Κατωτ. Τιμή	Τελ. Τιμή	Τιμή κλεισ.	Όγκος	Ανοικτές θέσεις	Όγκος	Ανοικτές θέσεις	Ανοιγμα	Ανιγ. Τιμή	Κατωτ. Τιμή	Τελ. Τιμή	Τιμή κλεισ.	Όγκος	Ανοικτές θέσεις	Ανοιγμα	Ανιγ. Τιμή	Κατωτ. Τιμή	Τελ. Τιμή	Τιμή κλεισ.	Όγκος	Ανοικτές θέσεις	Όγκος	Ανοικτές θέσεις		
1,200	-	-	-	-	-	-	0.00	0.00	0.00	-	983.00	-	-	-	-	-	-	-	-	-	-	-	-	0.00	0.00	0.00	-	0.01	-	-	-	-		1,200
1,225	-	-	-	-	-	-	0.00	0.00	0.00	-	958.00	-	-	-	-	-	-	-	-	-	-	-	-	0.00	0.00	0.00	-	0.01	-	-	-	-	1,225	
1,250	-	-	-	-	-	-	0.00	0.00	0.00	-	933.00	-	-	-	-	-	-	-	-	-	-	-	-	0.00	0.00	0.00	-	0.01	-	-	-	-	1,250	
1,275	-	-	-	-	-	-	0.00	0.00	0.00	-	908.00	-	-	-	-	-	-	-	-	-	-	-	-	0.00	0.00	0.00	-	0.01	-	-	-	-	1,275	
1,300	-	-	-	-	-	-	0.00	0.00	0.00	-	883.00	-	-	-	-	-	-	-	-	-	-	-	-	0.00	0.00	0.00	-	0.01	-	-	-	-	1,300	
1,325	-	-	-	-	-	-	0.00	0.00	0.00	-	858.00	-	-	-	-	-	-	-	-	-	-	-	-	0.00	0.00	0.00	-	0.01	-	-	-	-	1,325	
1,350	-	-	-	-	-	-	0.00	0.00	0.00	-	833.00	-	-	-	-	-	-	-	-	-	-	-	-	0.00	0.00	0.00	-	0.01	-	-	-	-	1,350	
1,375	-	-	-	-	-	-	0.00	0.00	0.00	-	808.00	-	-	-	-	-	-	-	-	-	-	-	-	0.00	0.00	0.00	-	0.01	-	-	-	-	1,375	
1,400	-	-	-	-	-	-	0.00	0.00	0.00	-	783.00	-	-	-	-	-	-	-	-	-	-	-	-	0.00	0.00	0.00	-	0.01	-	-	-	-	1,400	
1,425	-	-	-	-	-	-	0.00	0.00	0.00	-	758.00	-	-	-	-	-	-	-	-	-	-	-	-	0.00	0.00	0.00	-	0.01	-	-	-	-	1,425	
1,450	-	-	-	-	-	-	0.00	0.00	0.00	-	734.00	-	-	-	-	-	-	-	-	-	-	-	-	0.00	0.00	0.00	-	0.01	-	-	-	-	1,450	
1,475	-	-	-	-	-	-	0.00	0.00	0.00	-	709.00	-	-	-	-	-	-	-	-	-	-	-	-	0.00	0.00	0.00	-	0.01	-	-	-	-	1,475	
1,500	-	-	-	-	-	-	0.00	0.00	0.00	-	684.00	-	-	-	-	-	-	-	-	-	-	-	-	0.00	0.00	0.00	-	0.01	-	-	-	-	1,500	
1,525	-	-	-	-	-	-	0.00	0.00	0.00	-	659.00	-	-	-	-	-	-	-	-	-	-	-	-	0.00	0.00	0.00	-	0.02	-	-	-	-	1,525	
1,550	-	-	-	-	-	-	0.00	0.00	0.00	-	634.00	-	-	-	-	-	-	-	-	-	-	-	-	0.00	0.00	0.00	-	0.01	-	-	-	-	1,550	
1,575	-	-	-	-	-	-	0.00	0.00	0.00	-	609.00	-	-	-	-	-	-	-	-	-	-	-	-	0.00	0.00	0.00	-	0.01	-	-	-	-	1,575	
1,600	-	-	-	-	-	-	0.00	0.00	0.00	-	584.00	-	-	-	-	-	-	-	-	-	-	-	-	0.00	0.00	0.00	-	0.02	-	-	-	-	1,600	
1,625	-	-	-	-	-	-	0.00	0.00	0.00	-	559.00	-	-	-	-	-	-	-	-	-	-	-	-	0.00	0.00	0.00	-	0.01	-	-	-	-	1,625	
1,650	-	-	-	-	-	-	0.00	0.00	0.00	-	534.00	-	-	-	-	-	-	-	-	-	-	-	-	0.00	0.00	0.00	-	0.01	-	-	-	-	1,650	
1,675	-	-	-	-	-	-	0.00	0.00	0.00	-	509.00	-	-	-	-	-	-	-	-	-	-	-	-	0.00	0.00	0.00	-	0.02	-	-	-	-	1,675	
1,700	0.00	0.00	0.00	-	482.00	-	0.00	0.00	0.00	-	484.00	-	-	-	-	-	-	0.00	0.00	0.00	-	0.01	-	-	0.00	0.00	0.00	-	0.01	-	-	-	-	1,700
1,725	0.00	0.00	0.00	-	457.00	-	0.00	0.00	0.00	-	459.00	-	-	-	-	-	-	0.00	0.00	0.00	-	0.01	-	-	0.00	0.00	0.00	-	0.01	-	-	-	-	1,725
1,750	0.00	0.00	0.00	-	432.00	-	0.00	0.00	0.00	-	434.00	-	-	-	-	-	-	0.00	0.00	0.00	-	0.01	-	-	0.00	0.00	0.00	-	0.01	-	-	-	-	1,750
1,775	0.00	0.00	0.00	-	407.00	-	0.00	0.00	0.00	-	409.00	-	-	-	-	-	-	0.00	0.00	0.00	-	0.01	-	-	0.00	0.00	0.00	-	0.02	-	-	-	-	1,775
1,800	0.00	0.00	0.00	-	382.00	-	0.00	0.00	0.00	-	384.00	-	-	-	-	-	-	0.00	0.00	0.00	-	0.02	-	-	0.00	0.00	0.00	-	0.05	-	-	-	-	1,800
1,825	0.00	0.00	0.00	-	357.00	-	0.00	0.00	0.00	-	360.00	-	-	-	-	-	-	0.00	0.00	0.00	-	0.01	-	-	0.00	0.00	0.00	-	0.11	-	-	-	-	1,825
1,850	0.00	0.00	0.00	-	332.00	-	0.00	0.00	0.00	-	335.00	-	-	-	-	-	-	0.00	0.00	0.00	-	0.01	-	2	0.00	0.00	0.00	-	0.22	-	-	-	-	1,850
1,875	0.00	0.00	0.00	-	307.00	-	0.00	0.00	0.00	-	310.00	-	-	-	-	-	-	0.00	0.00	0.00	-	0.01	-	3	0.00	0.00	0.00	-	0.41	-	-	-	-	1,875
1,900	0.00	0.00	0.00	-	282.00	-	0.00	0.00	0.00	-	285.00	-	-	-	-	-	-	0.00	0.00	0.00	-	0.01	-	1	0.00	0.00	0.00	-	0.74	-	-	-	-	1,900
1,925	0.00	0.00	0.00	-	257.00	-	0.00	0.00	0.00	-	261.00	-	-	-	-	-	-	0.00	0.00	0.00	-	0.01	-	2	0.00	0.00	0.00	-	1.30	-	-	-	-	1,925
1,950	0.00	0.00	0.00	-	232.00	-	0.00	0.00	0.00	-	237.00	-	-	-	-	-	-	0.00	0.00	0.00	-	0.03	-	-	0.00	0.00	0.00	-	2.20	-	-	-	-	1,950
1,975	0.00	0.00	0.00	-	207.00	-	0.00	0.00	0.00	-	213.00	-	-	-	-	-	-	0.00	0.00	0.00	-	0.11	-	1	0.00	0.00	0.00	-	3.50	-	-	-	-	1,975
2,000	0.00	0.00	0.00	-	183.00	-	0.00	0.00	0.00	-	190.00	-	-	-	-	-	-	0.00	0.00	0.00	-	0.29	-	120	0.00	0.00	0.00	-	5.40	-	5	-	-	2,000
2,050	0.00	0.00	0.00	-	134.00	-	0.00	0.00	0.00	-	147.00	-	-	-	-	-	-	0.00	0.00	0.00	-	1.70	-	227	0.00	0.00	0.00	-	11.75	-	3	-	-	2,050
2,100	111.00	111.00	111.00	111.00	111.00	1	143	0.00	0.00	0.00	-	108.00	-	2	-	-	-	0.00	111.00	0.00	-	6.60	-	141	0.00	0.00	0.00	-	23.00	-	20	-	-	2,100
2,150	0.00	0.00	0.00	-	51.50	-	0.00	0.00	0.00	-	75.50	-	2	-	-	-	-	0.00	0.00	0.00	-	19.00	-	203	30.00	30.00	23.00	23.00	23.00	21	61	-	-	2,150

FTSE/X.A. Large Cap

(Μονάδα Διαπραγμάτευσης: 1 Μονάδα Δείκτη x 2€ - Τρόπος Εξάσκησης: Ευρωπαϊκός Χρηματικός Διακανονισμός)

Τιμή Εξάσκησης	Δικαιώματα Αγοράς														Δικαιώματα Πώλησης																		
	Μάιος 2021							Ιούνιος 2021							Λοιποί Μήνες		Μάιος 2021							Ιούνιος 2021							Λοιποί Μήνες		Τιμή Εξάσκησης
	Άνοιγμα	Ανιγ. Τιμή	Κατωτ. Τιμή	Τελ. Τιμή	Τιμή κλεισ.	Όγκος	Ανοικτές θέσεις	Άνοιγμα	Ανιγ. Τιμή	Κατωτ. Τιμή	Τελ. Τιμή	Τιμή κλεισ.	Όγκος	Ανοικτές θέσεις	Όγκος	Ανοικτές θέσεις	Άνοιγμα	Ανιγ. Τιμή	Κατωτ. Τιμή	Τελ. Τιμή	Τιμή κλεισ.	Όγκος	Ανοικτές θέσεις	Άνοιγμα	Ανιγ. Τιμή	Κατωτ. Τιμή	Τελ. Τιμή	Τιμή κλεισ.	Όγκος	Ανοικτές θέσεις	Όγκος	Ανοικτές θέσεις	
2,200	0.00	0.00	0.00	-	25.25	-	183	62.00	62.00	62.00	62.00	62.00	1	22			19.00	0.00	19.00	19.00	19.00	12	189	39.00	50.00	39.00	50.00	50.00	26	41			
2,250	17.00	19.50	17.00	19.50	19.50	25	167	36.50	36.50	36.50	36.50	36.50	1	46			0.00	19.50	0.00	-	77.50	-	3	0.00	0.00	0.00	-	95.50	-	2			2,250
2,300	0.00	0.00	0.00	-	3.30	-	-	27.25	27.25	21.00	21.00	21.00	22	80			0.00	0.00	0.00	-	121.00	-	-	0.00	0.00	0.00	-	132.00	-	80			2,300
2,350	0.00	0.00	0.00	-	0.84	-	-	0.00	0.00	0.00	-	9.70	-	-			0.00	0.00	0.00	-	168.00	-	-	0.00	0.00	0.00	-	174.00	-	-			2,350
2,400	0.00	0.00	0.00	-	0.17	-	-	0.00	0.00	0.00	-	5.00	-	-			0.00	0.00	0.00	-	218.00	-	-	0.00	0.00	0.00	-	219.00	-	-			2,400
2,450	0.00	0.00	0.00	-	0.03	-	-	0.00	0.00	0.00	-	2.40	-	-			0.00	0.00	0.00	-	267.00	-	-	0.00	0.00	0.00	-	267.00	-	-			2,450
Σύνολα:						26	757						24	152	0	0					12	892						47	212	0	0		
Αριθμός Πράξεων:							3						5		0							3						5		0			

ALPHA ΥΠΗΡΕΣΙΩΝ ΣΥΜΜ (ΚΟ)

(Μέγεθος Συμβολαίου: 100 Χρεόγραφα, Τρόπος Εξάσκησης: Αμερικάνικος, Φυσική Παράδοση)

Τιμή Εξάσκησης	Δικαιώματα Αγοράς														Δικαιώματα Πώλησης																		
	Μάιος 2021						Ιούνιος 2021						Λοιποί Μήνες		Μάιος 2021						Ιούνιος 2021						Λοιποί Μήνες		Τιμή Εξάσκησης				
	Άνοιγμα	Ανιτ Τιμή	Κατωτ Τιμή	Τελ Τιμή	Τιμή κλεισ.	Όγκος	Άνοιγμα	Ανιτ Τιμή	Κατωτ Τιμή	Τελ Τιμή	Τιμή κλεισ.	Όγκος	Άνοιγτες θέσεις	Όγκος	Άνοιγτες θέσεις	Άνοιγμα	Ανιτ Τιμή	Κατωτ Τιμή	Τελ Τιμή	Τιμή κλεισ.	Όγκος	Άνοιγτες θέσεις	Άνοιγμα	Ανιτ Τιμή	Κατωτ Τιμή	Τελ Τιμή	Τιμή κλεισ.	Όγκος		Άνοιγτες θέσεις	Όγκος	Άνοιγτες θέσεις	
0.150						-	-	0.000	0.000	0.000	1.20	-	-								-	-											
0.200						-	-	0.000	0.000	0.000	1.15	-	-								-	-											0.002
0.250						-	-	0.000	0.000	0.000	1.10	-	-								-	-											0.003
0.300						-	-	0.000	0.000	0.000	1.05	-	-								-	-											0.003
0.350						-	-	0.000	0.000	0.000	1.00	-	-								-	-											0.004
0.400						-	-	0.000	0.000	0.000	0.951	-	-								-	-											0.004
0.450						-	-	0.000	0.000	0.000	0.901	-	-								-	-											0.005
0.500	0.000	0.000	0.000		0.850	-	-	0.000	0.000	0.000	0.851	-	-			0.000	0.000	0.000		0.001	-	-			0.000	0.000	0.000		0.001	-	-		0.005
0.550	0.000	0.000	0.000		0.800	-	-	0.000	0.000	0.000	0.801	-	-			0.000	0.000	0.000		0.001	-	-			0.000	0.000	0.000		0.001	-	-		0.006
0.600	0.000	0.000	0.000		0.750	-	-	0.000	0.000	0.000	0.751	-	-			0.000	0.000	0.000		0.001	-	-			0.000	0.000	0.000		0.002	-	-		0.006
0.650	0.000	0.000	0.000		0.701	-	-	0.000	0.000	0.000	0.702	-	-			0.000	0.000	0.000		0.001	-	-			0.000	0.000	0.000		0.001	-	-		0.007
0.700	0.000	0.000	0.000		0.651	-	-	0.000	0.000	0.000	0.652	-	-			0.000	0.000	0.000		0.001	-	-			0.000	0.000	0.000		0.001	-	-		0.007
0.750	0.000	0.000	0.000		0.601	-	-	0.000	0.000	0.000	0.602	-	-			0.000	0.000	0.000		0.001	-	-			0.000	0.000	0.000		0.001	-	-		0.008
0.800	0.000	0.000	0.000		0.551	-	-	0.000	0.000	0.000	0.552	-	-			0.000	0.000	0.000		0.001	-	-			0.000	0.000	0.000		0.001	-	-		0.008
0.850	0.000	0.000	0.000		0.501	-	-	0.000	0.000	0.000	0.503	-	-			0.000	0.000	0.000		0.002	-	-			0.000	0.000	0.000		0.001	-	-		0.009
0.900	0.000	0.000	0.000		0.451	-	-	0.000	0.000	0.000	0.453	-	-			0.000	0.000	0.000		0.001	-	-			0.000	0.000	0.000		0.001	-	-		0.009
0.950	0.000	0.000	0.000		0.401	-	-	0.000	0.000	0.000	0.405	-	-			0.000	0.000	0.000		0.002	-	-			0.000	0.000	0.000		0.003	-	-		0.010
1.000	0.000	0.000	0.000		0.351	-	-	0.000	0.000	0.000	0.358	-	-			0.000	0.000	0.000		0.001	-	-			0.000	0.000	0.000		0.006	-	-		0.010
1.100	0.000	0.000	0.000		0.254	-	100	0.000	0.000	0.000	0.270	-	-			0.000	0.000	0.000		0.003	-	-			0.000	0.000	0.000		0.017	-	-		0.011
1.200	0.000	0.000	0.000		0.166	-	-	0.000	0.000	0.000	0.193	-	-			0.000	0.000	0.000		0.015	-	-			0.000	0.000	0.000		0.040	-	-		0.012
1.300	0.000	0.000	0.000		0.095	-	4	0.000	0.000	0.000	0.131	-	10			0.000	0.000	0.000		0.045	-	-			0.000	0.000	0.000		0.078	-	-		0.013
1.400	0.000	0.000	0.000		0.048	-	-	0.000	0.000	0.000	0.085	-	-			0.000	0.000	0.000		0.097	-	-			0.000	0.000	0.000		0.132	-	-		0.014
1.500	0.000	0.000	0.000		0.021	-	-	0.000	0.000	0.000	0.051	-	-			0.000	0.000	0.000		0.170	-	-			0.000	0.000	0.000		0.198	-	-		0.015
1.600	0.000	0.000	0.000		0.008	-	-	0.000	0.000	0.000	0.030	-	-			0.000	0.000	0.000		0.257	-	-			0.000	0.000	0.000		0.277	-	-		0.016
1.700	0.000	0.000	0.000		0.003	-	-	0.000	0.000	0.000	0.017	-	-			0.000	0.000	0.000		0.352	-	-			0.000	0.000	0.000		0.364	-	-		0.017
1.800	0.000	0.000	0.000		0.001	-	-	0.000	0.000	0.000	0.009	-	-			0.000	0.000	0.000		0.450	-	-			0.000	0.000	0.000		0.457	-	-		0.018
Σύνολα:						0	104					0	10	0	0					0	0								0	0	0	0	
Αριθμός Πράξεων:						0						0		0						0.00									0		0		

ΔΕΗ (ΚΟ)

(Μέγεθος Συμβολαίου: 100 Χρεόγραφα, Τρόπος Εξάσκησης: Αμερικάνικος, Φυσική Παράδοση)

Τιμή Εξάσκησης	Δικαιώματα Αγοράς													Δικαιώματα Πώλησης																				
	Μάιος 2021				Ιούνιος 2021				Λοιποί Μήνες					Μάιος 2021				Ιούνιος 2021				Λοιποί Μήνες												
	Ανοιγμα	Ανιπ Τιμή	Κατω Τιμή	Τελ Τιμή	Τιμή κλεισ.	Όγκος	Ανοικτές θέσεις	Ανοιγμα	Ανιπ Τιμή	Κατω Τιμή	Τελ Τιμή	Τιμή κλεισ.	Όγκος	Ανοικτές θέσεις	Όγκος	Ανοικτές θέσεις	Ανοιγμα	Ανιπ Τιμή	Κατω Τιμή	Τελ Τιμή	Τιμή κλεισ.	Όγκος	Ανοικτές θέσεις	Ανοιγμα	Ανιπ Τιμή	Κατω Τιμή	Τελ Τιμή	Τιμή κλεισ.	Όγκος	Ανοικτές θέσεις	Όγκος	Ανοικτές θέσεις	Τιμή Εξάσκησης	
2.400						-	0.000	0.000	0.000		6.46	-	-									-	-		0.000	0.000	0.000	0.002	-	-			0.024	
2.600						-	0.000	0.000	0.000		6.26	-	-									-	-		0.000	0.000	0.000	0.001	-	-			0.026	
2.800						-	0.000	0.000	0.000		6.06	-	-									-	-		0.000	0.000	0.000	0.001	-	-			0.028	
3.000						-	0.000	0.000	0.000		5.86	-	-									-	-		0.000	0.000	0.000	0.001	-	-			0.030	
3.200						-	0.000	0.000	0.000		5.66	-	-									-	-		0.000	0.000	0.000	0.001	-	-			0.032	
3.400						-	0.000	0.000	0.000		5.46	-	-									-	-		0.000	0.000	0.000	0.001	-	-			0.034	
3.600						-	0.000	0.000	0.000		5.26	-	-									-	-		0.000	0.000	0.000	0.001	-	-			0.036	
3.800						-	0.000	0.000	0.000		5.06	-	-									-	-		0.000	0.000	0.000	0.001	-	-			0.038	
4.000						-	0.000	0.000	0.000		4.86	-	-									-	-		0.000	0.000	0.000	0.001	-	-			0.040	
4.400						-	0.000	0.000	0.000		4.46	-	-									-	-		0.000	0.000	0.000	0.001	-	-			0.044	
4.800						-	0.000	0.000	0.000		4.06	-	-									-	-		0.000	0.000	0.000	0.001	-	-			0.048	
5.200						-	0.000	0.000	0.000		3.66	-	-									-	-		0.000	0.000	0.000	0.001	-	-			0.052	
5.600						-	0.000	0.000	0.000		3.26	-	-									-	-		0.000	0.000	0.000	0.001	-	-			0.056	
6.000						-	0.000	0.000	0.000		2.86	-	-									-	-		0.000	0.000	0.000	0.001	-	-			0.060	
6.400	0.000	0.000	0.000		2.45	-	0.000	0.000	0.000		2.47	-	-				0.000	0.000	0.000		0.001	-	-		0.000	0.000	0.000	0.001	-	-			0.064	
6.800	0.000	0.000	0.000		2.06	-	0.000	0.000	0.000		2.07	-	-				0.000	0.000	0.000		0.001	-	-		0.000	0.000	0.000	0.006	-	-			0.068	
7.200	0.000	0.000	0.000		1.66	-	0.000	0.000	0.000		1.69	-	-				0.000	0.000	0.000		0.001	-	-		0.000	0.000	0.000	0.021	-	-			0.072	
7.600	0.000	0.000	0.000		1.26	-	0.000	0.000	0.000		1.32	-	-				0.000	0.000	0.000		0.005	-	-		0.000	0.000	0.000	0.056	-	-			0.076	
8.000	0.000	0.000	0.000		0.884	-	0.000	0.000	0.000		0.994	-	-				0.000	0.000	0.000		0.028	-	-		0.000	0.000	0.000	0.125	-	-			0.080	
8.400	0.000	0.000	0.000		0.553	-	0.000	0.000	0.000		0.712	-	-				0.000	0.000	0.000		0.097	-	-		0.000	0.000	0.000	0.243	-	-			0.084	
8.800	0.248	0.333	0.248	0.300	0.300	90	25	0.000	0.000	0.000		0.482	-	-				0.000	0.000	0.000		0.243	-	5		0.000	0.000	0.000	0.413	-	-			0.088
9.200	0.086	0.086	0.086	0.086	0.086	2	367	0.310	0.332	0.310	0.328	0.328	64	-				0.000	0.000	0.000		0.482	-	-		0.000	0.000	0.000	0.640	-	-			0.092
9.600	0.000	0.000	0.000		0.053	-	38	0.104	0.104	0.104	0.104	0.104	5	9				0.000	0.000	0.000		0.798	-	-		0.000	0.000	0.000	0.922	-	-			0.096
10.000	0.000	0.000	0.000		0.017	-	104	0.000	0.000	0.000		0.111	-	20				0.000	0.000	0.000		1.16	-	-		0.000	0.000	0.000	1.24	-	-			0.100
11.000	0.000	0.000	0.000		0.001	-	-	0.000	0.000	0.000		0.022	-	-				0.000	0.000	0.000		2.15	-	-		0.000	0.000	0.000	2.16	-	-			0.110
12.000	0.000	0.000	0.000		0.001	-	-	0.000	0.000	0.000		0.004	-	-				0.000	0.000	0.000		3.15	-	-		0.000	0.000	0.000	3.15	-	-			0.120
13.000	0.000	0.000	0.000		0.002	-	-	0.000	0.000	0.000		0.001	-	-				0.000	0.000	0.000		4.15	-	-		0.000	0.000	0.000	4.15	-	-			0.130
14.000	0.000	0.000	0.000		0.001	-	-	0.000	0.000	0.000		0.001	-	-				0.000	0.000	0.000		5.15	-	-		0.000	0.000	0.000	5.15	-	-			0.140
Σύνολα:						92	534						69	29	0	0					92	5						0	0	0	0			
Αριθμός Πράξεων:						11							6	0								0.00							0	0				

ΕΘΝΙΚΗ ΤΡΑΠΕΖΑ (ΚΟ)

(Μέγεθος Συμβολαίου: 100 Χρεόγραφα, Τρόπος Εξάσκησης: Αμερικάνικος, Φυσική Παράδοση)

Τιμή Εξάσκησης	Δικαιώματα Αγοράς														Δικαιώματα Πώλησης																			
	Μάιος 2021				Ιούνιος 2021				Λοιποί Μήνες		Μάιος 2021				Ιούνιος 2021				Λοιποί Μήνες		Τιμή Εξάσκησης													
	Ανοιγμα	Ανιγ. Τιμή	Κατωτ. Τιμή	Τελ. Τιμή	Τιμή κλεισ.	Όγκος	Ανοικτές θέσεις	Ανοιγμα	Ανιγ. Τιμή	Κατωτ. Τιμή	Τελ. Τιμή	Τιμή κλεισ.	Όγκος	Ανοικτές θέσεις	Όγκος	Ανοικτές θέσεις	Ανοιγμα	Ανιγ. Τιμή	Κατωτ. Τιμή	Τελ. Τιμή		Τιμή κλεισ.	Όγκος	Ανοικτές θέσεις	Όγκος	Ανοικτές θέσεις								
0.650						-	-	0.000	0.000	0.000		2.06	-	-										-	-	0.000	0.000	0.000		0.001	-	-		
0.700						-	-	0.000	0.000	0.000		2.01	-	-									-	-	0.000	0.000	0.000		0.001	-	-			0.007
0.750						-	-	0.000	0.000	0.000		1.96	-	-									-	-	0.000	0.000	0.000		0.001	-	-			0.008
0.800						-	-	0.000	0.000	0.000		1.91	-	-									-	-	0.000	0.000	0.000		0.001	-	-			0.008
0.850						-	-	0.000	0.000	0.000		1.86	-	-									-	-	0.000	0.000	0.000		0.001	-	-			0.009
0.900						-	-	0.000	0.000	0.000		1.81	-	-									-	-	0.000	0.000	0.000		0.001	-	-			0.009
0.950						-	-	0.000	0.000	0.000		1.76	-	-									-	-	0.000	0.000	0.000		0.001	-	-			0.010
1.000						-	-	0.000	0.000	0.000		1.71	-	-									-	-	0.000	0.000	0.000		0.001	-	-			0.010
1.100						-	-	0.000	0.000	0.000		1.61	-	-									-	-	0.000	0.000	0.000		0.001	-	-			0.011
1.200						-	-	0.000	0.000	0.000		1.51	-	-									-	-	0.000	0.000	0.000		0.001	-	-			0.012
1.300						-	-	0.000	0.000	0.000		1.41	-	-									-	-	0.000	0.000	0.000		0.001	-	-			0.013
1.400						-	-	0.000	0.000	0.000		1.31	-	-									-	-	0.000	0.000	0.000		0.001	-	-			0.014
1.500	0.000	0.000	0.000		1.21	-	-	0.000	0.000	0.000		1.21	-	-			0.000	0.000	0.000		0.001	-	-	0.000	0.000	0.000		0.001	-	-			0.015	
1.600	0.000	0.000	0.000		1.11	-	-	0.000	0.000	0.000		1.11	-	-			0.000	0.000	0.000		0.001	-	-	0.000	0.000	0.000		0.001	-	-			0.016	
1.700	0.000	0.000	0.000		1.01	-	-	0.000	0.000	0.000		1.02	-	-			0.000	0.000	0.000		0.001	-	-	0.000	0.000	0.000		0.001	-	-			0.017	
1.800	0.000	0.000	0.000		0.911	-	-	0.000	0.000	0.000		0.917	-	-			0.000	0.000	0.000		0.001	-	-	0.000	0.000	0.000		0.003	-	-			0.018	
1.900	0.000	0.000	0.000		0.812	-	-	0.000	0.000	0.000		0.821	-	-			0.000	0.000	0.000		0.001	-	-	0.000	0.000	0.000		0.006	-	-			0.019	
2.000	0.000	0.000	0.000		0.712	-	-	0.000	0.000	0.000		0.727	-	-			0.000	0.000	0.000		0.001	-	-	0.000	0.000	0.000		0.012	-	-			0.020	
2.200	0.000	0.000	0.000		0.514	-	-	0.000	0.000	0.000		0.551	-	-			0.000	0.000	0.000		0.003	-	-	0.000	0.000	0.000		0.036	-	-			0.022	
2.400	0.000	0.000	0.000		0.330	-	19	0.000	0.000	0.000		0.397	-	-			0.000	0.000	0.000		0.018	-	-	0.000	0.000	0.000		0.082	-	-			0.024	
2.600	0.000	0.000	0.000		0.180	-	8	0.000	0.000	0.000		0.273	-	5			0.000	0.000	0.000		0.068	-	-	0.000	0.000	0.000		0.157	-	-			0.026	
2.800	0.000	0.000	0.000		0.080	-	7	0.000	0.000	0.000		0.179	-	-			0.000	0.000	0.000		0.168	-	-	0.000	0.000	0.000		0.263	-	-			0.028	
3.000	0.000	0.000	0.000		0.030	-	-	0.000	0.000	0.000		0.112	-	-			0.000	0.000	0.000		0.318	-	-	0.000	0.000	0.000		0.395	-	-			0.030	
3.200	0.000	0.000	0.000		0.009	-	-	0.000	0.000	0.000		0.066	-	-			0.000	0.000	0.000		0.497	-	-	0.000	0.000	0.000		0.550	-	-			0.032	
3.400	0.000	0.000	0.000		0.002	-	-	0.000	0.000	0.000		0.038	-	-			0.000	0.000	0.000		0.691	-	-	0.000	0.000	0.000		0.722	-	-			0.034	
3.600	0.000	0.000	0.000		0.001	-	-	0.000	0.000	0.000		0.021	-	-			0.000	0.000	0.000		0.890	-	-	0.000	0.000	0.000		0.906	-	-			0.036	
3.800	0.000	0.000	0.000		0.001	-	-	0.000	0.000	0.000		0.011	-	-			0.000	0.000	0.000		1.09	-	-	0.000	0.000	0.000		1.10	-	-			0.038	
Σύνολα:						0	34							0	5	0	0					0	0						0	0	0	0		
Αριθμός Πράξεων:						0								0	0								0.00						0		0			

ΟΠΑΠ (ΚΟ)

(Μέγεθος Συμβολαίου: 100 Χρεόγραφα, Τρόπος Εξάσκησης: Αμερικάνικος, Φυσική Παράδοση)

Τιμή Εξάσκησης	Δικαιώματα Αγοράς														Δικαιώματα Πώλησης																							
	Μάιος 2021							Ιούνιος 2021							Λοιποί Μήνες		Μάιος 2021							Ιούνιος 2021							Λοιποί Μήνες		Τιμή Εξάσκησης					
	Άνοιγμα	Ανιγτ Τιμή	Κατωτ Τιμή	Τελ Τιμή	Τιμή κλεισ.	Όγκος	Ανοικτές θέσεις	Άνοιγμα	Ανιγτ Τιμή	Κατωτ Τιμή	Τελ Τιμή	Τιμή κλεισ.	Όγκος	Ανοικτές θέσεις	Όγκος	Ανοικτές θέσεις	Άνοιγμα	Ανιγτ Τιμή	Κατωτ Τιμή	Τελ Τιμή	Τιμή κλεισ.	Όγκος	Ανοικτές θέσεις	Άνοιγμα	Ανιγτ Τιμή	Κατωτ Τιμή	Τελ Τιμή	Τιμή κλεισ.	Όγκος	Ανοικτές θέσεις	Όγκος	Ανοικτές θέσεις						
4.800						-	-	0.000	0.000	0.000		7.59	-	-									-	-	0.000	0.000	0.000		0.001	-	-							
5.200						-	-	0.000	0.000	0.000		7.19	-	-									-	-	0.000	0.000	0.000		0.001	-	-							0.052
5.600						-	-	0.000	0.000	0.000		6.79	-	-									-	-	0.000	0.000	0.000		0.001	-	-							0.056
6.000						-	-	0.000	0.000	0.000		6.39	-	-									-	-	0.000	0.000	0.000		0.001	-	-							0.060
6.400						-	-	0.000	0.000	0.000		5.99	-	-									-	-	0.000	0.000	0.000		0.001	-	-							0.064
6.800						-	-	0.000	0.000	0.000		5.60	-	-									-	-	0.000	0.000	0.000		0.001	-	-							0.068
7.200						-	-	0.000	0.000	0.000		5.20	-	-									-	-	0.000	0.000	0.000		0.001	-	-							0.072
7.600						-	-	0.000	0.000	0.000		4.80	-	-									-	-	0.000	0.000	0.000		0.001	-	-							0.076
8.000	0.000	0.000	0.000		4.39	-	-	0.000	0.000	0.000		4.40	-	-			0.000	0.000	0.000		0.001	-	-	0.000	0.000	0.000		0.001	-	-							0.080	
8.400	0.000	0.000	0.000		3.99	-	-	0.000	0.000	0.000		4.00	-	-			0.000	0.000	0.000		0.001	-	-	0.000	0.000	0.000		0.001	-	-							0.084	
8.800	0.000	0.000	0.000		3.59	-	-	0.000	0.000	0.000		3.60	-	-			0.000	0.000	0.000		0.001	-	-	0.000	0.000	0.000		0.001	-	-							0.088	
9.200	0.000	0.000	0.000		3.19	-	-	0.000	0.000	0.000		3.20	-	-			0.000	0.000	0.000		0.001	-	-	0.000	0.000	0.000		0.001	-	-							0.092	
9.600	0.000	0.000	0.000		2.79	-	-	0.000	0.000	0.000		2.81	-	-			0.000	0.000	0.000		0.001	-	-	0.000	0.000	0.000		0.003	-	-							0.096	
10.000	0.000	0.000	0.000		2.39	-	-	0.000	0.000	0.000		2.41	-	-			0.000	0.000	0.000		0.001	-	-	0.000	0.000	0.000		0.010	-	-							0.100	
11.000	0.000	0.000	0.000		1.39	-	-	0.000	0.000	0.000		1.49	-	-			0.000	0.000	0.000		0.005	-	-	0.000	0.000	0.000		0.085	-	-							0.110	
12.000	0.000	0.000	0.000		0.520	-	-	0.000	0.000	0.000		0.753	-	-			0.000	0.000	0.000		0.131	-	-	0.000	0.000	0.000		0.346	-	-							0.120	
13.000	0.000	0.000	0.000		0.085	-	27	0.000	0.000	0.000		0.305	-	-			0.000	0.000	0.000		0.697	-	-	0.000	0.000	0.000		0.898	-	-							0.130	
14.000	0.000	0.000	0.000		0.005	-	-	0.000	0.000	0.000		0.093	-	5			0.000	0.000	0.000		1.62	-	-	0.000	0.000	0.000		1.69	-	-							0.140	
15.000	0.000	0.000	0.000		0.001	-	-	0.000	0.000	0.000		0.024	-	-			0.000	0.000	0.000		2.62	-	-	0.000	0.000	0.000		2.63	-	-							0.150	
16.000	0.000	0.000	0.000		0.005	-	-	0.000	0.000	0.000		0.005	-	-			0.000	0.000	0.000		3.62	-	-	0.000	0.000	0.000		3.62	-	-							0.160	
17.000	0.000	0.000	0.000		0.001	-	-	0.000	0.000	0.000		0.001	-	-			0.000	0.000	0.000		4.62	-	-	0.000	0.000	0.000		4.62	-	-							0.170	
18.000	0.000	0.000	0.000		0.001	-	-	0.000	0.000	0.000		0.001	-	-			0.000	0.000	0.000		5.62	-	-	0.000	0.000	0.000		5.62	-	-							0.180	
Σύνολα:						0	27							0	5	0	0					0	0						0	50	0	0						
Αριθμός Πράξεων:							0							0	0								0.00						0									0

ΟΤΕ (ΚΟ)

(Μέγεθος Συμβολαίου: 100 Χρεόγραφα, Τρόπος Εξάσκησης: Αμερικάνικος, Φυσική Παράδοση)

Τιμή Εξάσκησης	Δικαιώματα Αγοράς												Δικαιώματα Πώλησης																				
	Μάιος 2021						Ιούνιος 2021						Λοιποί Μήνες		Μάιος 2021						Ιούνιος 2021						Λοιποί Μήνες		Τιμή Εξάσκησης				
	Άνοιγμα	Ανιγ. Τιμή	Καπιτ. Τιμή	Τελ. Τιμή	Τιμή κλεισ.	Όγκος	Άνοιγ. θέσεις	Άνοιγμα	Ανιγ. Τιμή	Καπιτ. Τιμή	Τελ. Τιμή	Τιμή κλεισ.	Όγκος	Άνοιγ. θέσεις	Όγκος	Άνοιγ. θέσεις	Άνοιγμα	Ανιγ. Τιμή	Καπιτ. Τιμή	Τελ. Τιμή	Τιμή κλεισ.	Όγκος	Άνοιγ. θέσεις	Όγκος	Άνοιγ. θέσεις								
8.400						-	0.000	0.000	0.000		5.67	-	-									-	-	0.000	0.000	0.000	0.001	-		-			0.084
8.800	0.000	0.000	0.000		5.26	-	0.000	0.000	0.000		5.27	-	-				0.000	0.000	0.000		0.002	-	-	0.000	0.000	0.000	0.001	-	-			0.088	
9.200	0.000	0.000	0.000		4.86	-	0.000	0.000	0.000		4.87	-	-				0.000	0.000	0.000		0.001	-	-	0.000	0.000	0.000	0.001	-	-			0.092	
9.600	0.000	0.000	0.000		4.46	-	0.000	0.000	0.000		4.47	-	-				0.000	0.000	0.000		0.001	-	-	0.000	0.000	0.000	0.001	-	-			0.096	
10.000	0.000	0.000	0.000		4.06	-	0.000	0.000	0.000		4.07	-	-				0.000	0.000	0.000		0.001	-	-	0.000	0.000	0.000	0.001	-	-			0.100	
11.000	0.000	0.000	0.000		3.06	-	0.000	0.000	0.000		3.08	-	-				0.000	0.000	0.000		0.001	-	-	0.000	0.000	0.000	0.001	-	-			0.110	
12.000	0.000	0.000	0.000		2.06	-	0.000	0.000	0.000		2.09	-	-				0.000	0.000	0.000		0.001	-	-	0.000	0.000	0.000	0.017	-	-			0.120	
13.000	0.000	0.000	0.000		1.08	-	0.000	0.000	0.000		1.20	-	-				0.000	0.000	0.000		0.018	-	-	0.000	0.000	0.000	0.122	-	-			0.130	
14.000	0.000	0.000	0.000		0.317	-	11	0.000	0.000	0.000		0.543	-	-				0.000	0.000	0.000		0.256	-	11	0.000	0.000	0.000	0.462	-	-			0.140
15.000	0.000	0.000	0.000		0.036	-	28	0.000	0.000	0.000		0.186	-	9				0.000	0.000	0.000		0.978	-	-	0.000	0.000	0.000	1.11	-	-			0.150
16.000	0.000	0.000	0.000		0.001	-	-	0.000	0.000	0.000		0.046	-	13				0.000	0.000	0.000		1.95	-	-	0.000	0.000	0.000	1.97	-	-			0.160
17.000	0.000	0.000	0.000		0.001	-	-	0.000	0.000	0.000		0.009	-	-				0.000	0.000	0.000		2.95	-	-	0.000	0.000	0.000	2.95	-	-			0.170
18.000	0.000	0.000	0.000		0.002	-	-	0.000	0.000	0.000		0.001	-	-				0.000	0.000	0.000		3.95	-	-	0.000	0.000	0.000	3.95	-	-			0.180
19.000	0.000	0.000	0.000		0.001	-	-	0.000	0.000	0.000		0.001	-	-				0.000	0.000	0.000		4.95	-	-	0.000	0.000	0.000	4.95	-	-			0.190
Σύνολο:						0	39						0	22	0	0						0	11				0	20	0	0			
Αριθμός Πράξεων:						0							0		0							0.00					0		0				

ΠΕΙΡΑΙΩΣ FINANCIAL HOLD (ΚΟ)

(Μέγεθος Συμβολαίου: 100 Χρεόγραφα, Τρόπος Εξάσκησης: Αμερικάνικος, Φυσική Παράδοση)

Τιμή Εξάσκησης	Δικαιώματα Αγοράς													Δικαιώματα Πώλησης														
	Μάιος 2021				Ιούνιος 2021				Λοιποί Μήνες					Μάιος 2021				Ιούνιος 2021				Λοιποί Μήνες						
	Άνοιγμα	Ανιτ Τιμή	Καπιτ Τιμή	Τελ Τιμή	Τιμή κλεισ.	Όγκος	Ανοικτές θέσεις	Άνοιγμα	Ανιτ Τιμή	Καπιτ Τιμή	Τελ Τιμή	Τιμή κλεισ.	Όγκος	Ανοικτές θέσεις	Όγκος	Ανοικτές θέσεις	Άνοιγμα	Ανιτ Τιμή	Καπιτ Τιμή	Τελ Τιμή	Τιμή κλεισ.	Όγκος	Ανοικτές θέσεις	Όγκος	Ανοικτές θέσεις	Τιμή Εξάσκησης		
0.150	0.000	0.000	0.000	1.45	-	-	0.000	0.000	0.000		1.45	-	-	0.000	0.000	0.000	0.150	-	-	0.000	0.000	0.000	0.001	-	-	0.000	0.000	0.002
0.200	0.000	0.000	0.000	1.40	-	-	0.000	0.000	0.000		1.40	-	-	0.000	0.000	0.000	0.001	-	-	0.000	0.000	0.000	0.002	-	-	0.000	0.000	0.002
0.250	0.000	0.000	0.000	1.35	-	-	0.000	0.000	0.000		1.35	-	-	0.000	0.000	0.000	0.002	-	-	0.000	0.000	0.000	0.004	-	-	0.000	0.000	0.003
0.300	0.000	0.000	0.000	1.30	-	-	0.000	0.000	0.000		1.31	-	-	0.000	0.000	0.000	0.004	-	-	0.000	0.000	0.000	0.008	-	-	0.000	0.000	0.003
0.350	0.000	0.000	0.000	1.26	-	-	0.000	0.000	0.000		1.26	-	-	0.000	0.000	0.000	0.008	-	-	0.000	0.000	0.000	0.014	-	-	0.000	0.000	0.004
0.400	0.000	0.000	0.000	1.21	-	-	0.000	0.000	0.000		1.22	-	-	0.000	0.000	0.000	0.012	-	-	0.000	0.000	0.000	0.020	-	-	0.000	0.000	0.004
0.450	0.000	0.000	0.000	1.17	-	-	0.000	0.000	0.000		1.18	-	-	0.000	0.000	0.000	0.018	-	-	0.000	0.000	0.000	0.029	-	-	0.000	0.000	0.005
0.500	0.000	0.000	0.000	1.12	-	-	0.000	0.000	0.000		1.14	-	-	0.000	0.000	0.000	0.025	-	-	0.000	0.000	0.000	0.039	-	-	0.000	0.000	0.005
0.550	0.000	0.000	0.000	1.08	-	-	0.000	0.000	0.000		1.10	-	-	0.000	0.000	0.000	0.034	-	-	0.000	0.000	0.000	0.050	-	-	0.000	0.000	0.006
0.600	0.000	0.000	0.000	1.04	-	-	0.000	0.000	0.000		1.07	-	-	0.000	0.000	0.000	0.044	-	-	0.000	0.000	0.000	0.064	-	-	0.000	0.000	0.006
0.650	0.000	0.000	0.000	1.01	-	-	0.000	0.000	0.000		1.03	-	-	0.000	0.000	0.000	0.056	-	-	0.000	0.000	0.000	0.079	-	-	0.000	0.000	0.007
0.700	0.000	0.000	0.000	0.970	-	-	0.000	0.000	0.000		0.995	-	-	0.000	0.000	0.000	0.070	-	-	0.000	0.000	0.000	0.094	-	-	0.000	0.000	0.007
0.750	0.000	0.000	0.000	0.934	-	-	0.000	0.000	0.000		0.963	-	-	0.000	0.000	0.000	0.084	-	-	0.000	0.000	0.000	0.111	-	-	0.000	0.000	0.008
0.800	0.000	0.000	0.000	0.899	-	-	0.000	0.000	0.000		0.933	-	-	0.000	0.000	0.000	0.099	-	-	0.000	0.000	0.000	0.131	-	-	0.000	0.000	0.008
0.850	0.000	0.000	0.000	0.869	-	-	0.000	0.000	0.000		0.903	-	-	0.000	0.000	0.000	0.118	-	-	0.000	0.000	0.000	0.151	-	-	0.000	0.000	0.009
0.900	0.000	0.000	0.000	0.838	-	-	0.000	0.000	0.000		0.874	-	-	0.000	0.000	0.000	0.137	-	-	0.000	0.000	0.000	0.172	-	-	0.000	0.000	0.009
0.950	0.000	0.000	0.000	0.807	-	-	0.000	0.000	0.000		0.844	-	-	0.000	0.000	0.000	0.157	-	-	0.000	0.000	0.000	0.192	-	-	0.000	0.000	0.010
1.000	0.000	0.000	0.000	0.777	-	-	0.000	0.000	0.000		0.820	-	-	0.000	0.000	0.000	0.176	-	-	0.000	0.000	0.000	0.218	-	-	0.000	0.000	0.010
1.100	0.000	0.000	0.000	0.726	-	-	0.000	0.000	0.000		0.772	-	-	0.000	0.000	0.000	0.225	-	-	0.000	0.000	0.000	0.270	-	-	0.000	0.000	0.011
1.200	0.000	0.000	0.000	0.676	-	-	0.000	0.000	0.000		0.724	-	-	0.000	0.000	0.000	0.275	-	-	0.000	0.000	0.000	0.321	-	-	0.000	0.000	0.012
1.300	0.000	0.000	0.000	0.629	-	-	0.000	0.000	0.000		0.683	-	-	0.000	0.000	0.000	0.328	-	-	0.000	0.000	0.000	0.381	-	-	0.000	0.000	0.013
1.400	0.000	0.000	0.000	0.590	-	-	0.000	0.000	0.000		0.646	-	-	0.000	0.000	0.000	0.389	-	-	0.000	0.000	0.000	0.443	-	-	0.000	0.000	0.014
1.500	0.000	0.000	0.000	0.551	-	-	0.000	0.000	0.000		0.609	-	-	0.000	0.000	0.000	0.450	-	-	0.000	0.000	0.000	0.506	-	-	0.000	0.000	0.015
1.600	0.000	0.000	0.000	0.512	-	-	0.000	0.000	0.000		0.572	-	-	0.000	0.000	0.000	0.510	-	-	0.000	0.000	0.000	0.568	-	-	0.000	0.000	0.016
1.700	0.000	0.000	0.000	0.483	-	-	0.000	0.000	0.000		0.545	-	-	0.000	0.000	0.000	0.582	-	-	0.000	0.000	0.000	0.641	-	-	0.000	0.000	0.017
1.800	0.000	0.000	0.000	0.454	-	-	0.000	0.000	0.000		0.517	-	-	0.000	0.000	0.000	0.653	-	-	0.000	0.000	0.000	0.714	-	-	0.000	0.000	0.018
1.900	0.000	0.000	0.000	0.425	-	-	0.000	0.000	0.000		0.490	-	-	0.000	0.000	0.000	0.724	-	-	0.000	0.000	0.000	0.786	-	-	0.000	0.000	0.019
2.000	0.000	0.000	0.000	0.396	-	-	0.000	0.000	0.000		0.463	-	-	0.000	0.000	0.000	0.795	-	-	0.000	0.000	0.000	0.859	-	-	0.000	0.000	0.020
2.200	0.000	0.000	0.000	0.354	-	-	0.000	0.000	0.000		0.419	-	-	0.000	0.000	0.000	0.953	-	-	0.000	0.000	0.000	1.01	-	-	0.000	0.000	0.022
2.400	0.000	0.000	0.000	0.314	-	-	0.000	0.000	0.000		0.382	-	-	0.000	0.000	0.000	1.11	-	-	0.000	0.000	0.000	1.18	-	-	0.000	0.000	0.024
2.600	0.000	0.000	0.000	0.277	-	-	0.000	0.000	0.000		0.344	-	-	0.000	0.000	0.000	1.28	-	-	0.000	0.000	0.000	1.34	-	-	0.000	0.000	0.026
2.800	0.000	0.000	0.000	0.251	-	-	0.000	0.000	0.000		0.313	-	-	0.000	0.000	0.000	1.45	-	-	0.000	0.000	0.000	1.51	-	-	0.000	0.000	0.028
3.000	0.000	0.000	0.000	0.224	-	-	0.000	0.000	0.000		0.289	-	-	0.000	0.000	0.000	1.62	-	-	0.000	0.000	0.000	1.68	-	-	0.000	0.000	0.030
3.200	0.000	0.000	0.000	0.198	-	-	0.000	0.000	0.000		0.265	-	-	0.000	0.000	0.000	1.80	-	-	0.000	0.000	0.000	1.86	-	-	0.000	0.000	0.032
3.400	0.000	0.000	0.000	0.181	-	-	0.000	0.000	0.000		0.241	-	-	0.000	0.000	0.000	1.98	-	-	0.000	0.000	0.000	2.03	-	-	0.000	0.000	0.034
3.600	0.000	0.000	0.000	0.165	-	-	0.000	0.000	0.000		0.220	-	-	0.000	0.000	0.000	2.16	-	-	0.000	0.000	0.000	2.21	-	-	0.000	0.000	0.036

ΠΕΙΡΑΙΩΣ FINANCIAL HOLD (ΚΟ)

(Μέγεθος Συμβολαίου: 100 Χρεόγραφα, Τρόπος Εξάσκησης: Αμερικάνικος, Φυσική Παράδοση)

Τιμή Εξάσκησης	Δικαιώματα Αγοράς													Δικαιώματα Πώλησης																		
	Μάιος 2021				Ιούνιος 2021				Λοιποί Μήνες					Μάιος 2021				Ιούνιος 2021				Λοιποί Μήνες										
	Άνοιγμα	Ανιτ Τιμή	Καπιτ Τιμή	Τελ Τιμή	Τιμή κλεισ.	Όγκος	Ανοικτές θέσεις	Άνοιγμα	Ανιτ Τιμή	Καπιτ Τιμή	Τελ Τιμή	Τιμή κλεισ.	Όγκος	Ανοικτές θέσεις	Όγκος	Ανοικτές θέσεις	Άνοιγμα	Ανιτ Τιμή	Καπιτ Τιμή	Τελ Τιμή	Τιμή κλεισ.	Όγκος	Ανοικτές θέσεις	Άνοιγμα	Ανιτ Τιμή	Καπιτ Τιμή	Τελ Τιμή	Τιμή κλεισ.	Όγκος	Ανοικτές θέσεις	Όγκος	Ανοικτές θέσεις
3.800	0.000	0.000	0.000	0.149	-	-	0.000	0.000	0.000	0.206	-	-				0.000	0.000	0.000	2.35	-	-	0.000	0.000	0.000	2.40	-	-				0.038	
4.000	0.000	0.000	0.000	0.133	-	-	0.000	0.000	0.000	0.191	-	-				0.000	0.000	0.000	2.53	-	-	0.000	0.000	0.000	2.58	-	-				0.040	
4.400	0.000	0.000	0.000	0.112	-	-	0.000	0.000	0.000	0.162	-	-				0.000	0.000	0.000	2.91	-	-	0.000	0.000	0.000	2.95	-	-				0.044	
4.800	0.000	0.000	0.000	0.093	-	-	0.000	0.000	0.000	0.140	-	-				0.000	0.000	0.000	3.29	-	-	0.000	0.000	0.000	3.33	-	-				0.048	
5.200	0.000	0.000	0.000	0.076	-	-	0.000	0.000	0.000	0.123	-	-				0.000	0.000	0.000	3.67	-	-	0.000	0.000	0.000	3.72	-	-				0.052	
5.600	0.000	0.000	0.000	0.066	-	-	0.000	0.000	0.000	0.107	-	-				0.000	0.000	0.000	4.06	-	-	0.000	0.000	0.000	4.10	-	-				0.056	
6.000	0.000	0.000	0.000	0.057	-	-	0.000	0.000	0.000	0.091	-	-				0.000	0.000	0.000	4.45	-	-	0.000	0.000	0.000	4.48	-	-				0.060	
6.400	0.000	0.000	0.000	0.047	-	-	0.000	0.000	0.000	0.082	-	-				0.000	0.000	0.000	4.84	-	-	0.000	0.000	0.000	4.87	-	-				0.064	
6.800	0.000	0.000	0.000	0.041	-	-	0.000	0.000	0.000	0.074	-	-				0.000	0.000	0.000	5.24	-	-	0.000	0.000	0.000	5.26	-	-				0.068	
Σύνολα:					0	0					0	0	0	0						0	0						0	0	0	0		
Αριθμός Πράξεων:					0						0	0	0						0.00							0		0				

Προϊόν Δανεισμού	Υποκείμενος Τίτλος	Πολυμερείς Συναλλαγές[1]					Διμερείς Συναλλαγές[2]		Δανεισμός Τίτλων μέσω ΟΤC[3]
		Ανοιχτές θέσεις[5]	Προσφερόμενη ποσότητα	Μ.Σ.Τ[4]	Όγκος συναλλαγών	Μ.Σ.Τ[4]	Όγκος συναλλαγών	Μ.Σ.Τ[4]	Όγκος συναλλαγών
ALPHABOR	ALPHA ΥΠΗΡΕΣΙΩΝ ΣΥΜΜ (ΚΟ)	23,000	---	---	---	---	---	---	41,412,072
TATTBOR	ATTICA BANK A.T.E. (ΚΟ)	384	---	---	---	---	---	---	370
CENERBOR	CENERGY HOLDINGS (ΚΑ)	---	---	---	---	---	---	---	---
EEEBOR	COCA-COLA HBC AG (ΚΟ)	2,130	---	---	---	---	---	---	70,546
EUROBBOR	EUROBANK HOLDINGS (ΚΟ)	20,000	---	---	---	---	---	---	34,166,741
FFGRPBOR	FOLLI-FOLLIE (ΚΟ)	---	---	---	---	---	---	---	897,835
FOYRKBOR	FOURLIS ΣΥΜΜΕΤΟΧΩΝ (ΚΟ)	---	---	---	---	---	---	---	18,090
INTRKBOR	INTRACOM HOLDINGS (ΚΟ)	471	---	---	---	---	---	---	---
BELABOR	JUMBO (ΚΟ)	---	---	---	---	---	---	---	121,619
LAMDABOR	LAMDA DEVELOPMENT(ΚΟ)	---	---	---	3,500	5.28%	355	10.00%	2,491
MIGBOR	MARFIN INVESTMENT GROUP (ΚΟ)	---	---	---	---	---	---	---	794,474
QUALBOR	QUALITY & RELIABILITY (ΚΟ)	---	---	---	---	---	---	---	---
TITCBOR	TITAN CEMENT (ΚΑ)	---	---	---	5,000	3.28%	---	---	266,447
VIQBOR	VIQHALCO SA/NV (ΚΑ)	---	---	---	---	---	---	---	---
ADMIEBOR	ΑΔΜΗΕ ΣΥΜΜΕΤΟΧΩΝ Α.Ε. (ΚΟ)	---	---	---	---	---	---	---	165,644
AEGNBOR	ΑΕΡΟΠΟΡΙΑ ΑΙΓΑΙΟΥ (ΚΟ)	2,259	---	---	---	---	---	---	36,077
ALMYBOR	ΑΛΟΥΜΥΛ (ΚΟ)	---	---	---	---	---	---	---	---
GEKTERNABOR	ΓΕΚ ΤΕΡΝΑ (ΚΟ)	27,820	---	---	---	---	10,000	0.01%	33,993
PPCBOR	ΔΕΗ (ΚΟ)	4,100	---	---	---	---	---	---	1,669,934
ETEBOBOR	ΕΘΝΙΚΗ ΤΡΑΠΕΖΑ (ΚΟ)	---	---	---	---	---	---	---	10,332,635
ELLAKTORBOR	ΕΛΛΑΚΤΩΡ (ΚΟ)	29,561	---	---	---	---	---	---	124,533
EXAEBOR	ΕΛΛΗΝ. ΧΡΗΜΑΤΙΣΤΗΡΙΑ Χ.Α. (ΚΟ)	3,000	---	---	---	---	---	---	174,386
ELPEBOR	ΕΛΛΗΝΙΚΑ ΠΕΤΡΕΛΑΙΑ (ΚΟ)	---	---	---	---	---	---	---	146,328
EYDARBOR	ΕΥΔΑΠ (ΚΟ)	---	---	---	---	---	---	---	243,864
MOHBBOR	ΜΟΤΟΡ ΟΙΛ (ΚΟ)	1,500	---	---	---	---	---	---	292,222
MYTILBOR	ΜΥΤΙΛΗΝΑΙΟΣ (ΚΟ)	1,000	---	---	---	---	---	---	49,054
PRABOR	ΟΛΠ (ΚΟ)	250	---	---	---	---	---	---	13,918
OPARBOR	ΟΠΑΠ (ΚΟ)	20,500	---	---	---	---	---	---	1,410,957
HTOBBOR	ΟΤΕ (ΚΟ)	3,250	---	---	---	---	---	---	909,075
TREIRBOR	ΠΕΙΡΑΙΩΣ FINANCIAL HOLD (ΚΟ)	---	---	---	---	---	---	---	1,692,066
PLAISBOR	ΠΛΑΙΣΙΟ COMPUTERS (ΚΟ)	---	---	---	---	---	---	---	4,000

Σημειώσεις Προϊόντων Δανεισμού

[1] - Πολυμερείς Συμβάσεις Δανειοδοσίας των μεθόδων 8-1, 8-2 και 8-3-3 (σύμφ. Με Αποφ.17 ΔΣ του Χρηματιστηρίου).

[2] - Διμερείς Συμβάσεις Δανειοδοσίας των μεθόδων 8-3-1 και 8-3-2 (σύμφ. Με Αποφ. 20 ΔΣ του Χρηματιστηρίου).

[3] - Τα στοιχεία Συναλλαγές Δανεισμού Τίτλων μέσω ΟΤC δηλώνονται από τους χειριστές ΣΑΤ και αφορούν τις ποσότητες που έχουν καταγραφεί στο ΣΑΤ έως και τη προηγούμενη εργάσιμη ημέρα.

[4] - Μ.Σ.Τ: - Μέση Σταθμισμένη Τιμή (ως προς τα τεμάχια)

[5] - Τα στοιχεία αφορούν σε ανοιχτές θέσεις πριν την έναρξη της συνεδρίασης

Προϊόν Δανεισμού	Υποκείμενος Τίτλος	Πολυμερείς Συναλλαγές[1]					Διμερείς Συναλλαγές[2]		Δανεισμός Τίτλων μέσω ΟΤC[3]
		Ανοιχτές θέσεις[5]	Προσφερόμενη ποσότητα	Μ.Σ.Τ[4]	Όγκος συναλλαγών	Μ.Σ.Τ[4]	Όγκος συναλλαγών	Μ.Σ.Τ[4]	Όγκος συναλλαγών
SARBOR	ΣΑΡΑΝΤΗΣ ΓΡ. (ΚΟ)	---	---	---	---	---	---	---	1,463
TENERGYBOR	ΤΕΡΝΑ ΕΝΕΡΓΕΙΑΚΗ (ΚΟ)	---	---	---	---	---	---	---	130,158

Σημειώσεις Προϊόντων Δανεισμού

[1] - Πολυμερείς Συμβάσεις Δανειοδοσίας των μεθόδων 8-1, 8-2 και 8-3-3 (σύμφ. Με Αποφ.17 ΔΣ του Χρηματιστηρίου).

[2] - Διμερείς Συμβάσεις Δανειοδοσίας των μεθόδων 8-3-1 και 8-3-2 (σύμφ. Με Αποφ. 20 ΔΣ του Χρηματιστηρίου).

[3] - Τα στοιχεία Συναλλαγές Δανεισμού Τίτλων μέσω ΟΤC δηλώνονται από τους χειριστές ΣΑΤ και αφορούν τις ποσότητες που έχουν καταγραφεί στο ΣΑΤ έως και τη προηγούμενη εργάσιμη ημέρα.

[4] - Μ.Σ.Τ: - Μέση Σταθμισμένη Τιμή (ως προς τα τεμάχια)

[5] - Τα στοιχεία αφορούν σε ανοιχτές θέσεις πριν την έναρξη της συνεδρίασης

Κωδικό και ονομασίες Κλάδων Οικονομικής Δραστηριότητας του Χρηματιστηρίου Αθηνών

12003 - Διαπραγματεύσιμα Αμοιβαία Κεφάλαια	10101010 Υπηρεσίες Ηλεκτρονικών Υπολογιστών
10101015 Λογισμικό	10102030 Υλικό Υπολογιστών
15101010 Εξοπλισμός Τηλεπικοινωνιών	15102015 Υπηρεσίες Τηλεπικοινωνιών
20101010 Υγειονομικές Μονάδες	20101025 Υπηρεσίες Υγείας
20102010 Ιατρικός Εξοπλισμός	20103015 Φαρμακευτικά Προϊόντα
30101010 Τράπεζες	30202000 Διαφοροποιημένες Χρηματοοικονομικές Υπηρεσίες
30202010 Διαχείριση Κεφαλαίων & Θεματοφύλακες	30202015 Επενδυτικές Υπηρεσίες
30302010 Γενικές Ασφάλειες	30302015 Μεσίτες Ασφαλίσεων
30302025 Ασφάλειες Ιδιοκτησίας & Ζημιών	35101010 Συμμετοχές & Ανάπτυξη Ακίνητης Περιουσίας
35101015 Υπηρεσίες Ακίνητης Περιουσίας	35102000 Διαφοροποιημένες Α.Ε.Ε.Α.Π.
35102030 Α.Ε.Ε.Α.Π. Επαγγελματικών Χώρων	40201040 Υπηρεσίες Ενοικίασης και Χρηματοδοτικής Μίσθωσης
40202010 Κατασκευή Κατοικιών	40202015 Έπιπλα
40202020 Οικιακές Συσκευές	40203040 Ηλεκτρονική Ψυχαγωγία
40203045 Παιχνίδια	40204020 Ρούχα και Αξεσουάρ
40301010 Ψυχαγωγία	40301030 Εκδόσεις
40301035 Ραδιοτηλεοπτικοί Φορείς	40401010 Διαφοροποιημένοι Έμποροι
40401020 Εμπόριο Ενδυμάτων	40401025 Εμπόριο Προϊόντων Οικιακής Βελτίωσης
40401030 Εξειδικευμένο Λιανικό Εμπόριο	40501010 Αεροπορικές Εταιρείες
40501015 Ταξίδια & Τουρισμός	40501020 Τυχερά Παιχνίδια
40501025 Ξενοδοχεία & Πανσιόν	45101015 Απόσταση & Οινοπαραγωγή
45101020 Αναψυκτικά	45102010 Γεωργεία, Αλιεία, Εκτροφή και Φυτείες
45102020 Τρόφιμα	45103010 Καπνός
45201010 Λιανικό & Χονδρικό Εμπόριο Τροφίμων	45201020 Είδη Προσωπικής Φροντίδας
50101010 Κατασκευές	50101030 Τσιμέντα
50101035 Άλλα Οικοδομικά Υλικά	50202010 Ηλεκρικά Εξαρτήματα
50203000 Διαφοροποιημένες Βιομηχανίες	50203015 Πλαστικά
50203030 Υλικά Συσκευασίας	50204000 Μηχανήματα Βιομηχανικού Εξοπλισμού
50204020 Μηχανήματα Κατασκευών	50205010 Προμηθευτές Βιομηχανίας
50205020 Υποστηρικτικές Υπηρεσίες προς Επιχειρήσεις	50205030 Υπηρεσίες Μαζικής Εκτύπωσης
50206015 Εμπορικά Οχήματα & Ανταλλακτικά	50206030 Θαλάσσιες Μεταφορές
50206060 Υπηρεσίες Μεταφορών	55101000 Διαφοροποιημένα Υλικά
55101020 Κλωστοϋφαντουργικά Προϊόντα	55102000 Ορυχεία
55102010 Σίδηρος & Χάλυβας	55102015 Μεταλλουργία
55102035 Αλουμίνιο	60101000 Καθετοποιημένες Εταιρ. Πετρελαίου & Φυσικού Αερίου
60101020 Διυλιστήρια & Εμπορία Πετρελαιοειδών	65101010 Εναλλακτική Ηλεκτρική Ενέργεια
65101015 Συμβατική Ηλεκτρική Ενέργεια	65102030 Ύδρευση



ATHEX
Athens Stock Exchange

Λεωφ. Αθηνών 110 104 42 Αθήνα
110, Athinon Ave. GR 104 42 Athens
tel. (+30)210-33.66.800, fax (+30)210-33.66.101
www.athexgroup.gr