

21

Ημερήσιο Δελτίο  
Συναλλακτικής Δραστηριότητας

Daily Official List  
of Trading Activity

Παρασκευή, 7 Μαΐου, 2021

Έτος: 142 Αύξων Αριθμός Συνεδρίασης: 82



**ATHEXGROUP**  
Athens Exchange Group

**Αποποίηση Ευθύνης:**

Η εταιρεία Ελληνικά Χρηματιστήρια-Χρηματιστήριο Αθηνών Ανώνυμη Εταιρεία Συμμετοχών καταβάλλει κάθε δυνατή προσπάθεια ώστε να διασφαλίσει ότι οι πληροφορίες και τα λοιπά στοιχεία που εμφανίζονται στο Ημερήσιο Δελτίο Τιμών (Η.Δ.Τ.) είναι ορθά και πλήρη αλλά δεν έχει καμία ευθύνη για ενδεχόμενο λάθος ή παράλειψη στοιχείων και / ή ευθύνη σχετικά με την ακρίβεια, αξιοπιστία, επικαιροποίηση και πληρότητα των παραπάνω πληροφοριών και στοιχείων ή ευθύνη προερχόμενη άμεσα ή έμμεσα από την χρήση των παραπάνω πληροφοριών.

Η Εταιρία δεν έχει καμία ευθύνη για την ακρίβεια των στοιχείων που περιλαμβάνονται στις ανακοινώσεις των εισηγμένων εταιρειών. Πιθανές προσβολές δικαιωμάτων τρίτων από το περιεχόμενο των ανακοινώσεων συνιστούν αποκλειστική ευθύνη του αποστολέα των ανακοινώσεων.

Όλα τα αναγραφόμενα στο Η.Δ.Τ. στοιχεία παρέχονται μόνο για τους σκοπούς της πληροφόρησης και δεν συνιστούν παροχή επενδυτικών συμβουλών ή πρόσκληση για επένδυση σε κινητές αξίες που διαπραγματεύονται στο Χρηματιστήριο Αθηνών.

Αναγνωρίζεται και συμφωνείται ότι όλα τα δικαιώματα επί των πληροφοριών που εμφανίζονται στο Η.Δ.Τ. θα αποτελούν κυριότητα της εταιρίας και οποιοδήποτε άλλο δικαίωμα συμπεριλαμβανομένου του δικαιώματος πνευματικής ιδιοκτησίας, σήματος κλπ. ανήκουν στο Χρηματιστήριο Αθηνών.

Τα ανωτέρω στοιχεία αποτελούν ιδιοκτησία της Εταιρίας και προστατεύονται σύμφωνα με τις διατάξεις περί πνευματικής ιδιοκτησίας. Απαγορεύεται α) η με οποιοδήποτε τρόπο ή μέσο αναπαραγωγή, αναδημοσίευση, τροποποίηση, αντιγραφή, πώληση, μετάδοση ή διανομή του συνόλου ή μέρους τους, χωρίς αναφορά στην πηγή και β) η εμπορική εκμετάλλευση των στοιχείων από τρίτους.

Η Εταιρία δεν φέρει καμία ευθύνη προερχόμενη άμεσα ή έμμεσα από χρήση ή τυχόν αλλοίωση των ανωτέρω στοιχείων όταν αυτά χρησιμοποιούνται από

**Ελληνικά Χρηματιστήρια - Χρηματιστήριο Αθηνών Α.Ε. Συμμετοχών**

Λεωφόρος Αθηνών 110, 10442 Αθήνα, Τηλ: (210) 33.66.800, Fax: (210) 32.13.938

[www.athexgroup.gr](http://www.athexgroup.gr)

**Χρηματιστηριακό Κέντρο Θεσσαλονίκης**

Κατούνη 16-18, Θεσ/νίκη 546 25, Τηλ: (2310) 567.667, Fax: (2310) 530.455

**Συνεγγυητικό Κεφάλαιο Εξασφάλισης Επενδυτικών Υπηρεσιών**

Φειδίου 14-16, Αθήνα 106 78, Τηλ: (210) 33.04.682, Fax: (210) 33.04.155

**Επιτροπή Κεφαλαιαγοράς**

Κολοκοτρώνη 1 & Σταδίου 1, Αθήνα 105 62, Τηλ: (210) 33.77.100, Fax: (210) 33.77.173

**Πίνακας Περιεχομένων**

**Ενότητα 1: Στατιστικά Στοιχεία Χρεογράφων, Παραγώγων και Δανεισμού**

- Οι Αγορές Χρεογράφων Παραγώγων Δανεισμού
- Χρηματιστηριακοί Δείκτες
- Αναλυτικά Στοιχεία Συναλλαγών Αγοράς Χρεογράφων
- Στοιχεία Συναλλαγών Κλάδων Χρηματιστηρίου Αθηνών & Χρηματοοικονομικών Προϊόντων (Δ.Α.Κ.)
- Οι 10 Μετοχές με τη μεγαλύτερη Άνοδο & Πτώση
- Αναλυτικά Στοιχεία Συναλλαγών Αγοράς Παραγώγων

**Ενότητα 2: Αναλυτικά Στοιχεία Συναλλαγών Χρεογράφων**

- Αναλυτικά Στοιχεία Συναλλαγών Χρεογράφων
- Σημειώσεις Χρεογράφων

**Ενότητα 3: Στοιχεία Συναλλαγών Χρεογράφων**

- Στοιχεία Συναλλαγών Πακέτων
- Στοιχεία Συναλλαγών Δικαιωμάτων

- Στοιχεία Δανεισμού Τίτλων
- Στοιχεία Συναλλαγών Εκποιήσεων
- Στοιχεία Συναλλαγών Εκποιήσεων Ενσώματων Ονομαστικών Μετοχών
- Στοιχεία Ενεργητικού Διαπραγματεύσιμων Αμοιβαίων Κεφαλαίων (Δ.Α.Κ.)
- Χαρακτηριστικά Διαπραγματεύσιμων Αμοιβαίων Κεφαλαίων (Δ.Α.Κ.)

**Ενότητα 4: Ανακοινώσεις**

**Ενότητα 5: Ομόλογα Διαπραγματεύσιμα στην Αγορά Αξιών Σταθερού Εισοδήματος**

- Ομολογιακά Δάνεια Επιχειρήσεων – Οργανωμένη Αγορά (Μετατρέψιμα)
- Ομολογιακά Δάνεια Επιχειρήσεων – Οργανωμένη Αγορά (Μη Μετατρέψιμα)
- Ομόλογα Ελληνικού Δημοσίου
- Έντοκα Γραμμάτια & Zero Coupon Ομόλογα Ελληνικού Δημοσίου
- Ομόλογα Ελληνικού Δημοσίου Διαπραγματεύσιμα με τη Μέθοδο Εκφώνησης - Αντιφώνησης
- Ομόλογα Κρατικών Τραπεζών

**Ενότητα 6: Πρόσθετα Στοιχεία Ενημέρωσης**

- Πίνακας Μελών Χρηματιστηρίου Αθηνών και Μελών ΕΤ.ΕΚ.
- Πίνακας Μετοχών Υπό Ειδική Διαπραγμάτευση
- Γνωστοποιήσεις Συναλλαγών - Κατάλογος Υπόχρεων Προσώπων

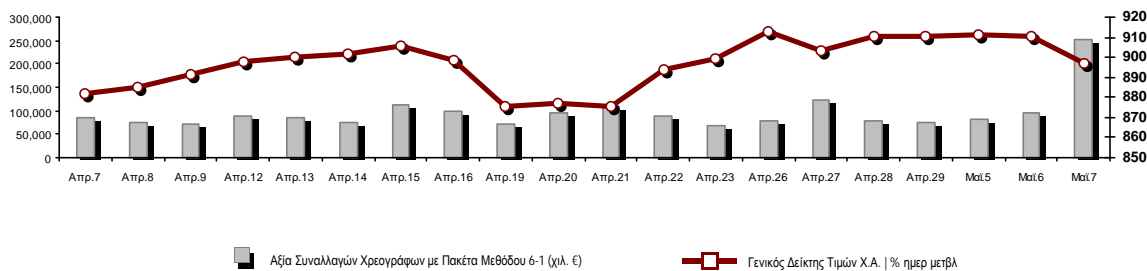
**Ενότητα 7: Αναλυτικά Στοιχεία Συναλλαγών Αγοράς Παραγώγων**

- Συμβόλαια Μελλοντικής Εκπλήρωσης σε Δείκτες
- Συμβόλαια Μελλοντικής Εκπλήρωσης σε Μετοχές
- Δικαιώματα Προαίρεσης σε Δείκτες
- Δικαιώματα Προαίρεσης σε Μετοχές
- Στοιχεία Συναλλαγών Προϊόντων Δανεισμού

**Παράρτημα Α: Κωδικοί και ονομασίες Κλάδων Οικονομικής Δραστηριότητας του Χρηματιστηρίου Αθηνών**

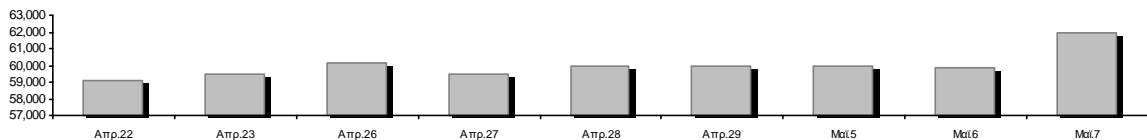
**Οι Αγορές Χρεογράφων Παραγώγων Δανεισμού**

**Γενικός Δείκτης Τιμών και Αξία Συναλλαγών Μετοχών και Παραγώγων**

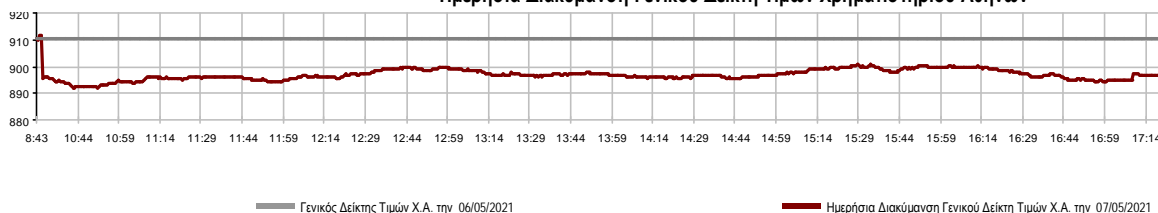


<b>Κεφαλαιοποίηση Χ.Α. (εκατ €) **:</b>	61,939.93		<b>Συνολικές Ανοικτές Θέσεις σε Παράγωγα</b>	731,803
Ημερήσια μεταβολή: εκατ. €   %	2,044.53	3.41%	Ανοικτές θέσεις σε ΣΜΕ επί Δεικτών   % ημερ μετβλ	7,749 0.08%
Μέση ετήσια Κεφ/ποίηση: εκατ. €   % Μετβλ. Μέση προηγ. έτος	55,130.95	16.33%	Ανοικτές θέσεις σε ΣΜΕ επί μετοχών   % ημερ μετβλ	721,263 1.02%
<b>Γενικός Δείκτης Τιμών Χ.Α.   % ημερ μετβλ</b>	897.01	-1.45%	Ανοικτές θέσεις σε Δικαιώματα επί Δεικτών   % ημερ μετβλ	2,011 0.25%
<b>Κεφαλαιοποίηση Γενικού Δείκτη (εκατ. €)</b>	55,802.71		Ανοικτές θέσεις σε Δικαιώματα επί μετοχών   % ημερ μετβλ	780 47.17%
Ημερήσια μεταβολή (εκατ. €)	1,997.32			
<b>Αξία Συναλλαγών Χρεογράφων με Πακέτα Μεθόδου 6-1 (χιλ. €)</b>	253,534.36		<b>Πλήθος Συμβολαίων Παραγώγων:</b>	475,607
Ημερήσια μεταβολή: %	158,169.43	165.86%	Ημερήσια μεταβολή: τμχ   %	423,309 809.42%
Μέση Αξία Συν/γών ΥΙD: χιλ. €   % Μετβλ Μέση προηγ. έτος	79,282.27	23.80%	Μέσος Όγκος Συμβ. ΥΙD: % Μετβλ Μέσο προηγ. Έτος	62,681 56.46%
<b>Αξία Συναλλαγών Πακέτων Μεθόδου 6-1 (χιλ. €)</b>	17,086.08		<b>Πλήθος Πράξεων Παραγώγων:</b>	4,176
<b>Αξία Συναλλαγών Πακέτων Μεθόδου 6-2 &amp; 6-3 (χιλ. €)</b>	0.00		Ημερήσια μεταβολή: πλήθος   %	1,671 66.71%
<b>Αξία Συναλλαγών Ομολόγων (χιλ.€)</b>	354.67		Μέσο Πλήθος Πράξεων ΥΙD: % Μετβλ Μέσο προηγ. Έτος	2,937 10.63%
<b>Όγκος Συναλλαγών Χρεογράφων με Πακέτα Μεθόδου 6-1 (χιλ. Τμχ)</b>	135,401.68		<b>Συνολικές Ανοικτές Θέσεις σε Δανεισμό</b>	138,975
Ημερήσια μεταβολή: χιλ. τμχ   %	84,579.56	166.42%	Ημερήσια μεταβολή: τμχ   %	-14,903 -9.68%
Μέσος Όγκος Συν/γών ΥΙD: % Μετβλ Μέσο προηγ. Έτος	39,809.25	-3.12%	<b>Πλήθος Συναλλαγών Δανεισμού (Πολυμερής/Διμερής)</b>	11,250
<b>Όγκος Συναλλαγών Πακέτων Μεθόδου 6-1 (χιλ. Τεμάχια)</b>	10,629.43		Ημερήσια μεταβολή: τμχ   %	9,250
<b>Όγκος Συναλλαγών Πακέτων Μεθόδου 6-2 &amp; 6-3 (χιλ. Τεμάχια)</b>	0.00		<b>Πλήθος Πολυμερών Συναλλαγών</b>	250
<b>Όγκος Συναλλαγών Ομολόγων</b>	353,000		<b>Πλήθος Διμερών Συναλλαγών</b>	11,000
<b>Πλήθος Πράξεων Χρεογράφων με Πακέτα Μεθόδου 6-1</b>	72,915		<b>Πλήθος Πράξεων Δανεισμού:</b>	2
Ημερήσια μεταβολή: πλήθος   %	31,847	77.55%	Ημερήσια μεταβολή: %	1
Μέσο Πλήθος Πράξεων ΥΙD: % Μετβλ Μέσο προηγ. Έτος	36,389	11.50%	<b>Πλήθος Πράξεων Πολυμερών Συναλλαγών</b>	1
<b>Πλήθος πακέτων Μεθόδου 6-1</b>	19		<b>Πλήθος Πράξεων Διμερών Συναλλαγών</b>	1
<b>Πλήθος πακέτων Μεθόδου 6-2 &amp; 6-3</b>	0			
<b>Πλήθος συναλλαγών Ομολόγων</b>	31			

**Κεφαλαιοποίηση Χ.Α. (εκατ €) \*\***



**Ημερήσια Διακύμανση Γενικού Δείκτη Τιμών Χρηματιστηρίου Αθηνών**



**Χρηματιστηριακοί Δείκτες**

Όνομασία Δείκτη	07/05/2021	06/05/2021	Δ μον.	Δ %	Κατώτερη	Ανώτερη	Κατ.έτους	Ανωτ.έτους	Ετησ. μεταβ.
<b>Γενικός Δείκτης Τιμών Χ.Α.</b>	897.01	910.21	-13.20	-1.45%	891.85	911.67	726.02	919.21	10.88% #
FTSE/Χ.Α. Large Cap	2,189.31	2,215.65	-26.34	-1.19%	2,176.47	2,220.06	1,718.82	2,234.40	13.16% #
FTSE/Χ.Α. Mid Cap	1,334.08	1,334.88	-0.80	-0.06%	1,323.65	1,336.19	1,026.21	1,357.56	20.47% #
<b>FTSE/Χ.Α.-Χ.Α.Κ. Τραπεζικός Δείκτης</b>	464.56	481.16	-16.60	-3.45%	458.29	483.06	306.88	483.96	18.27% #
<b>FTSE/Χ.Α. Υψηλής Μερισματικής Απόδοσης</b>	2,997.88	3,010.35	-12.47	-0.41%	2,990.97	3,017.86	2,542.41	3,058.29	10.86% #
<b>FTSE/Χ.Α. Διεθνούς Δραστηριοποίησης Plus</b>	2,400.08	2,404.70	-4.62	-0.19%	2,390.93	2,420.94	1,943.84	2,467.86	14.22% #
<b>FTSE/Χ.Α. Mid &amp; Small Cap Θεμελιωδών Μεγεθών</b>	3,532.05	3,480.18	51.87	1.49%	3,476.41	3,537.52	2,996.13	3,537.52	13.06% #
<b>Δείκτης ATHEX Select Plus</b>	3,425.32	3,426.09	-0.77	-0.02%	3,418.91	3,448.29	2,805.20	3,515.42	11.19% #
<b>Δείκτης ATHEX Select</b>	3,552.57	3,539.03	13.54	0.38%	3,523.41	3,563.23	2,785.00	3,575.30	17.33% #
<b>FTSE/Χ.Α. Δείκτης Αγοράς</b>	533.21	537.70	-4.49	-0.84%	529.86	538.42	424.25	542.67	12.59% #
<b>Δείκτης FTSE Med</b>	5,054.64	5,063.66	-9.02	-0.18%			4,489.55	5,072.88	11.45% #
<b>Δείκτης Συνολικής Απόδοσης Γενικού Δείκτη Χ.Α.</b>	1,509.36	1,531.53	-22.17	-1.45%	1,500.67	1,534.02	1,220.96	1,546.36	10.94% #
<b>FTSE/Χ.Α. Large Cap Συνολικής Απόδοσης</b>	3,360.41	3,400.84	-40.43	-1.19%			2,707.58	3,400.84	13.16% #
<b>FTSE/Χ.Α. Mid Cap Συνολικής Απόδοσης</b>	1,691.96	1,692.97	-1.01	-0.06%			1,313.08	1,711.94	21.72% #
<b>FTSE/Χ.Α.-Χ.Α.Κ. Τραπεζικός Δείκτης Συνολ. Αποδ.</b>	406.91	421.45	-14.54	-3.45%			283.07	421.45	18.26% #
<b>Ελληνικός Δείκτης Mid &amp; Small Cap</b>	1,365.06	1,363.36	1.70	0.12%	1,361.64	1,373.50	1,110.37	1,392.77	13.52% #
<b>FTSE/Χ.Α. Τράπεζες</b>	613.79	635.72	-21.93	-3.45%	605.51	638.24	405.46	639.42	18.27% #
<b>FTSE/Χ.Α. Ασφάλειες</b>	2,048.94	2,048.94	0.00	0.00%	2,032.99	2,064.88	1,909.42	2,192.44	7.31% #
<b>FTSE/Χ.Α. Χρηματοοικονομικές Υπηρεσίες</b>	797.87	813.98	-16.11	-1.98%	797.87	821.87	679.98	832.38	4.44% #
<b>FTSE/Χ.Α. Βιομηχανικά Προϊόντα &amp; Υπηρεσίες</b>	3,763.03	3,747.80	15.23	0.41%	3,708.84	3,798.24	2,762.19	3,819.60	28.30% #
<b>FTSE/Χ.Α. Εμπόριο</b>	55.72	55.31	0.41	0.74%	54.04	55.90	46.54	58.49	12.41% #
<b>FTSE/Χ.Α. Ακίνητης Περιουσίας</b>	4,884.29	4,936.35	-52.06	-1.05%	4,882.10	4,984.46	4,187.35	5,277.93	1.23% #
<b>FTSE/Χ.Α. Καταναλωτικά Προϊόντα &amp; Υπηρεσίες</b>	8,363.07	8,500.28	-137.21	-1.61%	8,363.07	8,647.01	6,939.31	9,231.17	7.47% #
<b>FTSE/Χ.Α. Τρόφιμα &amp; Ποτά</b>	10,860.98	10,746.14	114.84	1.07%	10,746.14	10,942.44	9,045.03	10,966.04	9.87% #
<b>FTSE/Χ.Α. Πρώτες Ύλες</b>	8,331.91	8,192.09	139.82	1.71%	8,099.17	8,348.38	5,233.31	8,544.50	35.39% #
<b>FTSE/Χ.Α. Κατασκευές &amp; Υλικά</b>	3,257.96	3,213.13	44.83	1.40%	3,187.87	3,258.75	2,565.75	3,310.09	18.00% #
<b>FTSE/Χ.Α. Ενέργεια</b>	3,392.91	3,393.82	-0.91	-0.03%	3,357.48	3,433.62	2,835.10	3,433.62	14.44% #
<b>FTSE/Χ.Α. Ταξίδια &amp; Αναψυχή</b>	1,945.59	1,953.03	-7.44	-0.38%	1,916.10	1,953.75	1,540.34	2,009.99	12.30% #
<b>FTSE/Χ.Α. Τεχνολογία</b>	1,339.47	1,316.40	23.07	1.75%	1,311.16	1,357.33	1,043.00	1,357.33	22.62% #
<b>FTSE/Χ.Α. Τηλεπικοινωνίες</b>	3,918.65	3,966.13	-47.48	-1.20%	3,899.99	3,966.13	3,294.37	4,054.79	7.52% #
<b>FTSE/Χ.Α. Υπηρεσίες Κοινής Ωφέλειας</b>	4,991.18	5,056.04	-64.86	-1.28%	4,983.28	5,073.08	4,264.97	5,372.86	8.44% #
<b>FTSE/Χ.Α. Υγεία</b>	485.18	482.85	2.33	0.48%	473.52	499.17	396.54	503.84	9.47% #
<b>Δείκτης Όλων των Μετοχών Χ.Α.</b>	217.63	210.42	7.22	3.43%	217.63	217.63	175.88	217.63	16.04% #
<b>Ελληνικός Δείκτης Εταιρικών Ομολόγων</b>	125.82	125.71	0.11	0.09%			122.29	125.82	3.08% #
<b>Ελληνικός Δείκτης Τιμών Εταιρικών Ομολόγων</b>	95.68	95.60	0.08	0.08%			93.98	95.68	1.95% #

Σημείωση 1: Το κλείσιμο των Δεικτών FTSE/Med 100, Ελληνικός Δείκτης Εταιρικών Ομολόγων και, Ελληνικός Δείκτης Τιμών Εταιρικών Ομολόγων αφορούν την συνεδρίαση της 05/05/2021.

Σημείωση 2: Ο Ελληνικός Δείκτης Mid & Small Cap είναι Customized δείκτης υπολογιζόμενος από το Χρηματιστήριο Αθηνών.

**Αναλυτικά Στοιχεία Συναλλαγών Αγοράς Χρεογράφων**

	Όλα τα Χρεόγραφα	Κύρια Αγορά	Επιτήρηση	Διαπραγματεύσιμα Αμοιβαία Κεφάλαια
<b>Σύνολα</b>	129	114	14	1
Ανοδικές / Καθοδικές / Σταθερές:	54 / 52 / 23	50 / 46 / 18	4 / 5 / 5	0 / 1 / 0
<b>Κεφαλαιοποίηση Χ.Α. (εκατ €) **</b>	61,939.93	61,609.29	330.64	
Μέση Ημερήσια Αξία Συν/γών (χιλ. €)	79,282.27	79,120.63	192.18	22.16
<b>Αξία Συναλλαγών</b>	253,534.36	253,405.11	129.22	0.02
Κύριος Πίνακας:	236,448.27	236,319.03	129.22	0.02
Προσυμφωνημένων Συναλλαγών 6_1_2_3:	17,086.08	17,086.08	0.00	0.00
Πίνακας Εκποιήσεων:	0.00	0.00	0.00	0.00
Πίνακας Ειδικών Όρων:	0.00	0.00	0.00	0.00
Μέσος Ημερήσιος Όγκος Συναλλαγών	39,809,246	38,528,571	1,326,134	1,115
<b>Όγκος Συναλλαγών</b>	135,401,683	134,222,906	1,178,776	1
Κύριος Πίνακας:	124,772,258	123,593,481	1,178,776	1
Προσυμφωνημένων Συναλλαγών 6_1_2_3:	10,629,425	10,629,425	0	0
Πίνακας Εκποιήσεων:	0	0	0	0
Πίνακας Ειδικών Όρων:	0	0	0	0
Μέσο Ημερήσιο Πλήθος Πράξεων	36,389	36,138	249	3
<b>Αριθμός Πράξεων</b>	72,915	72,651	263	1
Κύριος Πίνακας:	72,896	72,632	263	1
Προσυμφωνημένων Συναλλαγών 6_1_2_3:	19	19	0	0
Πίνακας Εκποιήσεων:	0	0	0	0
Πίνακας Ειδικών Όρων:	0	0	0	0

**Στοιχεία Συναλλαγών Κλάδων Χρηματιστηρίου Αθηνών & Χρηματοοικονομικών Προϊόντων (Δ.Α.Κ.)**

Κωδικός	Κλάδοι	Ανοδικές / Καθοδικές / Σταθερές	Αριθμός Πράξεων	Όγκος Συναλλαγών	Αξία Συναλλαγών	% στη Συνολική Αξία
12000	- Χρηματοοικονομικά Προϊόντα	0 / 1 / 0	1	1	22.19	0.00%
3510	- Ακίνητη Περιουσία	2 / 4 / 3	880	359,096	2,164,464.23	0.85%
3030	- Ασφάλειες	0 / 1 / 1	67	16,245	81,684.66	0.03%
5020	- Βιομηχανικά Προϊόντα & Υπηρεσίες	10 / 7 / 3	3,275	1,508,913	7,186,650.25	2.83%
4040	- Εμπόριο	4 / 2 / 0	384	154,998	453,402.69	0.18%
6010	- Ενέργεια	2 / 2 / 0	2,075	517,364	4,791,262.30	1.89%
4020	- Καταναλωτικά Προϊόντα & Υπηρεσίες	3 / 5 / 2	2,677	670,958	6,698,136.70	2.64%
5010	- Κατασκευές & Υλικά Κατασκευών	5 / 4 / 3	2,644	1,333,268	5,601,878.50	2.21%
4030	- Μέσα Ενημέρωσης	0 / 1 / 0	68	32,049	10,121.49	0.00%
4520	- Προσωπική Φροντίδα, Φάρμακα & Παντοπωλεία	1 / 2 / 0	276	62,520	485,045.82	0.19%
5510	- Πρώτες Ύλες	5 / 7 / 4	1,347	546,690	1,484,557.19	0.59%
4050	- Ταξίδια και Αναψυχή	2 / 2 / 2	3,166	1,254,177	9,743,213.26	3.84%
1010	- Τεχνολογία	7 / 3 / 0	1,125	344,246	983,673.34	0.39%
1510	- Τηλεπικοινωνίες	0 / 2 / 1	3,250	1,084,776	13,281,493.65	5.24%
3010	- Τράπεζες	4 / 1 / 0	44,289	120,962,276	184,148,829.92	72.63%
4510	- Τρόφιμα, Ποτά & Καπνοβιομηχανίες	4 / 1 / 3	239	65,081	557,634.53	0.22%
2010	- Υγεία	3 / 1 / 0	403	2,259,131	3,386,343.66	1.34%
6510	- Υπηρεσίες Κοινής Ωφέλειας	1 / 4 / 0	5,749	1,392,220	11,732,881.75	4.63%
3020	- Χρηματοοικονομικές Υπηρεσίες	1 / 2 / 1	1,000	2,837,674	743,060.75	0.29%

**Οι 10 Μετοχές με τη μεγαλύτερη Άνοδο & Πτώση**

**Κύρια Αγορά**

Μετοχές με τη μεγαλύτερη Θετική μεταβολή τιμής	Τιμή κλεισ.	Μεταβ.	Μετοχές με τη μεγαλύτερη Αρνητική μεταβολή τιμής	Τιμή κλεισ.	Μεταβ.
ΒΑΡΒΕΡΗΣ Ν. - MODA BAGNO (ΚΟ)	0.52	18.18% #	ΠΕΙΡΑΙΩΣ FINANCIAL HOLD (ΚΟ)	1.6	-27.27% α
ΙΑΣΩ (ΚΟ)	1.5	14.50% #	ΜΟΥΖΑΚΗΣ (ΚΟ)	0.55	-5.17% α
ΠΕΤΡΟΠΟΥΛΟΣ ΠΕΤΡΟΣ (ΚΟ)	6.58	10.40% #	ΚΕΚΡΟΨ (ΚΟ)	1.82	-3.40% α
ΙΛΥΔΑ (ΚΟ)	1.38	7.81% #	ΕΥΔΑΠ (ΚΟ)	8.31	-2.92% α
LOGISMOS (ΚΟ)	1.01	7.45% #	ΕΚΤΕΡ (ΚΟ)	1.09	-2.68% α
ΒΥΤΕ COMPUTER (ΚΟ)	2.2	5.77% #	CENERGY HOLDINGS (ΚΑ)	2.795	-2.27% α
ΕΒΡΟΦΑΡΜΑ (ΚΟ)	1.12	5.16% #	ΕΛΛΗΝ. ΧΡΗΜΑΤΙΣΤΗΡΙΑ-Χ.Α. (ΚΟ)	4.115	-2.02% α
ΙΑΤΡΙΚΟ ΑΘΗΝΩΝ (ΚΟ)	1.64	5.13% #	JUMBO (ΚΟ)	15.2	-1.93% α
REDS (ΚΟ)	1.76	4.45% #	MARFIN INVESTMENT GROUP (ΚΟ)	0.026	-1.89% α
EPSILON NET (ΚΟ)	5.38	4.26% #	INTRAKAT (ΚΟ)	1.67	-1.77% α

Μετοχές με τη μεγαλύτερη Αξία Συναλλαγών	Αξία (χιλ. €)	Μεταβ.	Μετοχές με το μεγαλύτερο Όγκο Συναλλαγών	Όγκος	Μεταβ.
ΠΕΙΡΑΙΩΣ FINANCIAL HOLD (ΚΟ)	135,069.99	-27.27% α	ΠΕΙΡΑΙΩΣ FINANCIAL HOLD (ΚΟ)	85,653,099	-27.27% α
ΑΛΦΑ ΥΠΗΡΕΣΙΩΝ ΣΥΜΜ (ΚΟ)	20,989.33	0.07% #	ΑΛΦΑ ΥΠΗΡΕΣΙΩΝ ΣΥΜΜ (ΚΟ)	15,522,857	0.07% #
ΕΘΝΙΚΗ ΤΡΑΠΕΖΑ (ΚΟ)	16,384.48	3.20% #	ΕΥΡΟΒΑΝΚ HOLDINGS (ΚΟ)	13,689,490	1.08% #
ΟΤΕ (ΚΟ)	13,051.14	-1.20% α	ΕΘΝΙΚΗ ΤΡΑΠΕΖΑ (ΚΟ)	6,086,998	3.20% #
ΕΥΡΟΒΑΝΚ HOLDINGS (ΚΟ)	11,553.59	1.08% #	MARFIN INVESTMENT GROUP (ΚΟ)	2,684,106	-1.89% α
ΟΠΑΠ (ΚΟ)	8,883.68	-0.40% α	ΙΑΣΩ (ΚΟ)	2,240,049	14.50% #
JUMBO (ΚΟ)	6,340.23	-1.93% α	ΟΤΕ (ΚΟ)	928,997	-1.20% α
ΜΥΤΙΛΗΝΑΙΟΣ (ΚΟ)	5,751.77	0.71% #	ΟΠΑΠ (ΚΟ)	724,020	-0.40% α
ΤΕΡΝΑ ΕΝΕΡΓΕΙΑΚΗ (ΚΟ)	5,279.72	-0.50% α	ΔΕΗ (ΚΟ)	487,947	-1.45% α
ΔΕΗ (ΚΟ)	4,358.88	-1.45% α	ΤΕΡΝΑ ΕΝΕΡΓΕΙΑΚΗ (ΚΟ)	444,776	-0.50% α

Σημείωση: Απεικονίζονται οι Μετοχές που δεν ανήκουν στις Κατηγορίες Χαμηλής Διασποράς και Επιτήρησης και πραγματοποιήσαν κατά τη διάρκεια της συνεδρίασης Αξία Συναλλαγών μεγαλύτερη από 10,000 Ευρώ.

**Αναλυτικά Στοιχεία Συναλλαγών Αγοράς Παραγώγων**

	Αριθμός Πράξεων	Όγκος	Ανοικτές θέσεις
<b>Σ.Μ.Ε. σε Δείκτες</b>	298	1,073	7,749
FTSE/X.A. Large Cap	298	1,073	7,749
<b>Σ.Μ.Ε. σε Μετοχές</b>	3,868	474,415	721,263
ΑΔΜΗΕ ΣΥΜΜΕΤΟΧΩΝ Α.Ε. (ΚΟ)	35	265	7,297
ΑΛΡΗΑ ΥΠΗΡΕΣΙΩΝ ΣΥΜΜ (ΚΟ)	394	12,917	129,434
ΑΤΤΙΚΑ BANK Α.Τ.Ε. (ΚΟ)	0	0	575
COCA-COLA HBC AG (ΚΟ)	2	6	89
CENERGY HOLDINGS (ΚΑ)	9	32	9,005
ΕΛΛΑΚΤΩΡ (ΚΟ)	19	236	5,976
EUROBANK HOLDINGS (ΚΟ)	177	5,311	68,183
ΕΥΔΑΠ (ΚΟ)	23	131	1,729
FOURLIS ΣΥΜΜΕΤΟΧΩΝ (ΚΟ)	6	14	1,182
ΓΕΚ ΤΕΡΝΑ (ΚΟ)	97	386	11,281
ΕΛΛΗΝ. ΧΡΗΜΑΤΙΣΤΗΡΙΑ-Χ.Α. (ΚΟ)	20	72	3,401
ΕΛΛΗΝΙΚΑ ΠΕΤΡΕΛΑΙΑ (ΚΟ)	163	1,001	4,104
INTRACOM HOLDINGS (ΚΟ)	28	78	4,228
JUMBO (ΚΟ)	24	69	1,501
LAMDA DEVELOPMENT(ΚΟ)	24	81	4,832
MARFIN INVESTMENT GROUP (ΚΟ)	14	59	45,116
ΜΟΤΟΡ ΟΪΛ (ΚΟ)	48	159	4,148
ΜΥΤΙΛΗΝΑΙΟΣ (ΚΟ)	127	580	5,909
ΕΘΝΙΚΗ ΤΡΑΠΕΖΑ (ΚΟ)	236	5,104	48,178
ΟΠΑΠ (ΚΟ)	44	145	1,905
ΟΤΕ (ΚΟ)	61	282	5,406
ΟΛΠ (ΚΟ)	2	2	275
ΠΕΙΡΑΙΩΣ FINANCIAL HOLD (ΚΟ)	1,942	445,904	327,128
ΔΕΗ (ΚΟ)	237	1,057	20,246
ΤΕΡΝΑ ΕΝΕΡΓΕΙΑΚΗ (ΚΟ)	58	261	2,636
ΤΙΤΑΝ CEMENT (ΚΑ)	4	11	730
ΒΙΟΗΑΛCO SA/NV (ΚΑ)	74	252	6,769
<b>Δικαιώματα σε Δείκτες</b>	4	4	2,011
FTSE/X.A. Large Cap	4	4	2,011
<b>Δικαιώματα σε Μετοχές</b>	6	115	780
ΑΛΡΗΑ ΥΠΗΡΕΣΙΩΝ ΣΥΜΜ (ΚΟ)	0	0	114
ΕΘΝΙΚΗ ΤΡΑΠΕΖΑ (ΚΟ)	3	5	34
ΟΠΑΠ (ΚΟ)	0	0	82
ΟΤΕ (ΚΟ)	0	0	92
ΠΕΙΡΑΙΩΣ FINANCIAL HOLD (ΚΟ)	0	0	0
ΔΕΗ (ΚΟ)	3	110	458
<b>Συνολική Δραστηριότητα</b>	4,176	475,607	731,803











Πληθός Χρεογράφων	Ονομ. Αξία	Μερίσματα [1]			Ημερ. Τελευτ. Αποκοπής Μέρημα [2]	Αποκοπή Δικαίωμα	Σημ.	Χρεόγραφο	Τιμή κλεισίματος	% μεταβ.	Προηγ. Κλείσιμο-ημ/νία	Άνοιγμα	Κατωτ Τιμή	Άνωτ Τιμή	Τελ Σταθμ Τιμή	Τελευταία ζήτηση [7]	Τελευταία προσφορά [7]	P/E μετά φ. Χρήσιμ	Όγκος	Πράξεις	Αξία Συναλλαγών[8]	Χ.Α. Εταιρείας (χιλ. €) [3,5]	Χαμηλό έτους	Υψηλό έτους	Κλάδος [4]		
		2018	2019	2020																							
245,000	1.00	---	---	---	19/07/2010	11/12/2012	5194	ΤΡΙΑ ΑΛΦΑ (ΠΟ)	3.36	---	3.36	06/05/2021	---	---	---	---	386@2.70	386@3.38	---	2020	---	---	---	6,185.20	1.41	3.64	55101020

**Κατάσταση σε Αναστολή**

5,867,311	0.300	---	---	---	11/08/2010	28/04/2017	5243	DIONIC (ΚΟ)	0.11	---	0.11	30/06/2020	---	---	---	---	---	---	---	---	---	---	---	645.40	0.11	0.11	50205010
21,820,410	0.800	---	---	---	22/05/2008	02/08/2011	5174	EUROMEDICA (ΚΟ)	0.448	---	0.448	30/04/2018	---	---	---	---	---	---	---	---	---	---	---	9,775.54	0.448	0.448	20101010
66,948,210	0.300	---	---	---	22/09/2015	22/09/2015	5179	FOLLI-FOLLIE (ΚΟ)	4.8	---	4.8	24/05/2018	---	---	---	---	---	---	---	---	---	---	---	321,351.41	4.8	4.8	40401030
12,417,000	0.310	0.0205	---	---	27/08/2019	28/08/2017	5233	MLS ΠΛΗΡΟΦΟΡΙΚΗ (ΚΟ)	0.57	---	0.57	12/05/2020	---	---	---	---	---	---	---	---	---	---	---	7,077.69	0.57	0.57	10101015
33,301,715	0.320	---	---	---	27/06/2003	08/07/2009	5241	ΑΕΓΕΚ (ΚΟ)	0.035	---	0.035	25/06/2020	---	---	---	---	---	---	---	---	---	---	---	1,165.56	0.035	0.035	50101010
77,126,446	0.340	---	---	---	23/05/2005	18/08/2011	5206	Γ.Ε. ΔΗΜΗΤΡΙΟΥ (ΚΟ)	0.0125	---	0.0125	30/04/2019	---	---	---	---	---	---	---	---	---	---	---	964.08	0.0125	0.0125	40202020
7,085,888	1.59	---	---	---	02/07/1996	06/09/2010	5216	ΕΛΒΙΕΜΕΚ (ΚΟ)	2.6	---	2.6	30/09/2019	---	---	---	---	---	---	---	---	---	---	---	18,423.31	2.6	2.6	35101010
25,179,640	0.600	---	---	---	08/08/1994	19/09/2000	5191	Ι. ΜΠΟΥΤΑΡΗΣ & ΥΙΟΣ (ΚΟ)	0.026	---	0.026	01/10/2018	---	---	---	---	---	---	---	---	---	---	---	742.45	0.026	0.026	45101015
1,540,000	0.600	---	---	---	08/08/1994	19/09/2000	5192	Ι. ΜΠΟΥΤΑΡΗΣ & ΥΙΟΣ (ΠΟ)	0.057	---	0.057	01/10/2018	---	---	---	---	---	---	---	---	---	---	---	742.45	0.057	0.057	45101015
2,566,836	0.440	---	---	---	13/08/2010	09/01/2007	---	ΙΝΤΕΡΓΟΥΝΤ-ΞΥΛΕΜΠΟΡΙΑ (ΠΟ)	0.35	---	0.35	05/05/2021	---	---	---	---	---	---	---	---	---	---	---	8,385.49	0.224	0.35	50205010
34,986,430	0.440	---	---	---	25/07/2008	23/02/2010	---	ΙΝΤΕΡΓΟΥΝΤ-ΞΥΛΕΜΠΟΡΙΑ (ΚΟ)	0.214	---	0.214	05/05/2021	---	---	---	---	---	---	---	---	---	---	---	8,385.49	0.132	0.326	50205010
31,543,600	0.420	---	---	---	19/07/2010	19/12/2018	5205	ΚΡΕΤΑ ΦΑΡΜ (ΚΟ)	1.09	---	1.085	30/04/2019	---	---	---	---	---	---	---	---	---	---	---	34,382.52	1.085	1.09	45102020
23,935,280	0.300	---	---	---	29/06/2009	13/06/2000	5153	ΝΑΥΤΕΜΠΟΡΙΚΗ (ΚΟ)	0.107	---	0.107	02/10/2017	---	---	---	---	---	---	---	---	---	---	---	2,561.07	0.107	0.107	40301030
23,463,874	0.800	---	---	---	23/05/2003	21/12/1999	4918	ΝΕΩΡΙΟΝ (ΚΟ)	0.125	---	0.125	30/08/2012	---	---	---	---	---	---	---	---	---	---	---	2,932.98	0.125	0.125	50206030
24,319,250	0.300	---	---	---	09/07/2002	04/07/2007	5165	ΠΡΟΟΔΕΥΤΙΚΗ (ΚΟ)	0.21	---	0.21	23/04/2021	---	---	---	---	---	---	---	---	---	---	---	5,107.04	0.18	0.3	50101010

**Σημειώσεις Χρεογράφων**

**Κωδικός Κείμενο σημείωσης**

- ( ) - Προσαρμοσμένα Μέρισματα λόγω διανομής Δωρεάν μετοχών.
- \* - Τελευταία προσαρμοσμένη τιμή κλεισίματος.
- [1] - Καθάρα μέρισματα.
- [2] - Στη στήλη "Ημερ. Αποκοπής τελευταίου δικαιώματος" αναφέρεται η Ημερομηνία εισαγωγής για Νέες Εταιρείες.
- [3] - Η Χρηματιστηριακή αξία αναφέρεται στο σύνολο των μετοχών
- [4] - Η κωδικοποίηση των Κλάδων Οικονομικής Δραστηριότητας του Χ.Α. παρουσιάζονται στο Παράρτημα Α
- [5] - Η Χρηματιστηριακή Αξία αναφέρεται στο σύνολο των κατηγοριών μετοχών (εφόσον έχουν εισαχθεί περισσότερες της μιας κατηγορίες) και δεν αναφέρεται σε επιμέρους κατηγορίες μετοχών μιας εταιρείας.
- [6] - P/E μεγαλύτερο του 100
- [7] - Τελευταία εικόνα του Βιβλίου Εντολών πριν το τέλος της συνεδρίασης
- [8] - Στην Αξία Συναλλαγών των Μετοχών περιλαμβάνονται όλοι οι τύποι Πακέτων

4750 - Μεταφορά στην Κατηγορία Επιτήρησης από 8/4/2011.

4887 - Μεταφορά στην Κατηγορία Επιτήρησης από 10/4/2012.

4912 - Μεταφορά στην κατηγορία Επιτήρησης από 31/7/2012.

4918 - Αναστολή διαπραγμάτευσης από 31/8/2012.

4955 - Μεταφορά στην Επιτήρηση από 5/4/2013.

4957 - Μεταφορά στην Επιτήρηση από 5/4/2013.

4958 - Μεταφορά στην Επιτήρηση από 5/4/2013.

4959 - Μεταφορά στην Επιτήρηση από 5/4/2013.

5093 - Μεταφορά στην Κατηγορία Επιτήρησης από 8/4/2015.

5112 - Μεταφορά στην Κατηγορία Επιτήρησης από 15/04/2016.

5115 - Μεταφορά στην Κατηγορία Επιτήρησης από 15/04/2016.

5141 - Μεταφορά στην Κατηγορία Επιτήρησης από 10/05/2017.

5153 - Αναστολή διαπραγμάτευσης από 03/10/2017.

5160 - Μεταφορά στην Κατηγορία Επιτήρησης από 15/04/2016.

5162 - Μεταφορά στην Κατηγορία Επιτήρησης από 21/12/2009.

5165 - Μεταφορά στην Κατηγορία Επιτήρησης από 15/02/2018.

5174 - Αναστολή διαπραγμάτευσης από 02/05/2018.

5178 - Μεταφορά στην Κατηγορία Επιτήρησης από 11/05/2018.

5179 - Αναστολή διαπραγμάτευσης από 25/05/2018.

5190 - Μεταφορά στην Κατηγορία Επιτήρησης από 10/04/2012.

5191 - Αναστολή διαπραγμάτευσης από 02/10/2018.

5192 - Αναστολή διαπραγμάτευσης από 02/10/2018.

5193 - Μεταφορά στην κατηγορία Επιτήρησης από 25/10/2018.

5194 - Μεταφορά στην κατηγορία Επιτήρησης από 25/10/2018.

5197 - Μεταφορά στην κατηγορία Επιτήρησης από 07/11/2018.

5205 - Αναστολή διαπραγμάτευσης από 02/05/2019.

5206 - Αναστολή διαπραγμάτευσης από 02/05/2019.

5216 - Αναστολή διαπραγμάτευσης από 01/10/2019.

5232 - Μεταφορά στην Κατηγορία Επιτήρησης από 08/04/2011.

5233 - Αναστολή διαπραγμάτευσης από 13/05/2020.

5241 - Αναστολή διαπραγμάτευσης από 26/06/2020

5243 - Αναστολή διαπραγμάτευσης από 01/07/2020.

5245 - Μεταφορά στη Κατηγορία Επιτήρησης από 09/07/2020.

5246 - Μεταφορά στην κατηγορία Επιτήρησης από 09/07/2020.

5248 - Μεταφορά στην κατηγορία Επιτήρησης από 06/09/2011.

5251 - Μεταφορά στην κατηγορία Επιτήρησης από τις 25/11/2011.

**Στοιχεία Συναλλαγών Πακέτων**

Χρεόγραφο	Όγκος πακέτου	Τιμή πακέτου	Αξία πακέτου	Ώρα έγκρισης	Σημείωση
ΠΕΙΡΑΙΩΣ FINANCIAL HOLD (ΚΟ)	2,000,000	1.54	3,080,000.00	10:32:07	20
ΠΕΙΡΑΙΩΣ FINANCIAL HOLD (ΚΟ)	1,000,000	1.54	1,540,000.00	10:32:39	20
ΠΕΙΡΑΙΩΣ FINANCIAL HOLD (ΚΟ)	500,000	1.54	770,000.00	10:33:45	20
ΠΕΙΡΑΙΩΣ FINANCIAL HOLD (ΚΟ)	380,000	1.54	585,200.00	10:36:00	20
ΠΕΙΡΑΙΩΣ FINANCIAL HOLD (ΚΟ)	200,000	1.54	308,000.00	10:37:15	20
ΠΕΙΡΑΙΩΣ FINANCIAL HOLD (ΚΟ)	838,969	1.54	1,292,012.26	10:57:46	20
ΠΕΙΡΑΙΩΣ FINANCIAL HOLD (ΚΟ)	307,799	1.54	474,010.46	10:58:52	20
ΤΕΡΝΑ ΕΝΕΡΓΕΙΑΚΗ (ΚΟ)	18,500	11.76	217,560.00	11:07:10	20
ALPHA ΥΠΗΡΕΣΙΩΝ ΣΥΜΜ (ΚΟ)	750,000	1.35	1,012,500.00	11:21:24	20
ALPHA ΥΠΗΡΕΣΙΩΝ ΣΥΜΜ (ΚΟ)	500,000	1.35	675,000.00	11:28:27	20
ΠΕΙΡΑΙΩΣ FINANCIAL HOLD (ΚΟ)	175,000	1.54	269,500.00	11:36:35	20
ΠΕΙΡΑΙΩΣ FINANCIAL HOLD (ΚΟ)	270,470	1.54	416,523.80	11:36:35	20
ALPHA ΥΠΗΡΕΣΙΩΝ ΣΥΜΜ (ΚΟ)	1,000,000	1.34	1,340,000.00	12:02:57	20
ΠΕΙΡΑΙΩΣ FINANCIAL HOLD (ΚΟ)	760,000	1.60	1,215,240.00	13:34:30	20
ΠΕΙΡΑΙΩΣ FINANCIAL HOLD (ΚΟ)	1,000,000	1.60	1,596,000.00	14:06:46	20
ΠΕΙΡΑΙΩΣ FINANCIAL HOLD (ΚΟ)	487,446	1.60	779,913.60	14:29:20	20
ΠΕΙΡΑΙΩΣ FINANCIAL HOLD (ΚΟ)	200,000	1.61	322,000.00	15:29:37	20
ΠΕΙΡΑΙΩΣ FINANCIAL HOLD (ΚΟ)	177,202	1.66	294,155.32	16:30:51	20
ΟΤΕ (ΚΟ)	64,039	14.03	898,467.17	17:05:16	20

**Σημειώσεις πακέτων**

- 9 - Μέθοδος 6-1 / Ειδική Χρέωση
- 10 - Μέθοδος 6-1 / Ειδική Χρέωση, Αυθημερόν Διακανονισμός
- 14 - Μέθοδος 6-3 / Πακέτο Αποκατάστασης, Ατελής αγορά και Πώληση
- 18 - Μέθοδος 6-2 / SPOT 1
- 19 - Μέθοδος 6-2 / SPOT 2
- 20 - Μέθοδος 6-1 και Μέθοδος 6-1 Αυθημερόν Διακανονισμός
- 21 - Άλλη Προσυμφωνημένη

**Στοιχεία Συναλλαγών Δικαιωμάτων**

Ημερ. αποκοπής	Έναρξη εξάσκησης	Λήξη εξάσκησης	Λήξη διαπραγμάτευσης	Δικαιώματα	Κατωτ Τιμή	Ανωτ Τιμή	Τιμή κλεισ.	Τελευταία ζήτηση	Τελευταία προσφορά	Όγκος	Πράξεις	Αξία Συναλλαγών
----------------	------------------	----------------	----------------------	------------	------------	-----------	-------------	------------------	--------------------	-------	---------	-----------------

**Δεν υπάρχουν Συναλλαγές Δικαιωμάτων.**



**Στοιχεία Συναλλαγών Εκποιήσεων**

Χρεόγραφα	Τύπος Χρεογράφου	Όγκος Συναλλαγών	Αριθμός Πράξεων	Αξία Συναλλαγών	Σημείωση
-----------	------------------	------------------	-----------------	-----------------	----------

**Δεν πραγματοποιήθηκαν Εκποιήσεις Μετοχών.**

**Σημειώσεις Εκποιήσεων**

- 1 - Κανονική Εκποίηση.
- 2 - Εκποίηση Ενσώματων Ονομαστικών Μετοχών.
- 3 - Εκποίηση Αδιάθετων Κλασματικών Υπολοίπων.

**Στοιχεία Συναλλαγών Εκποιήσεων Ενσώματων Ονομαστικών Μετοχών**

Χρεόγραφα	Ημερ/νία έναρξης	Ημερ/νία λήξης	Αρχικό πλήθος	Διαθέσιμο πλήθος	Ημερομηνία	Μέση τιμή (ημέρας)	Μέση τιμή (περιόδου)	Αριθμός Πράξεων	Όγκος Συναλλαγών	Αξία Συναλλαγών
-----------	------------------	----------------	---------------	------------------	------------	--------------------	----------------------	-----------------	------------------	-----------------

**Δεν πραγματοποιήθηκαν Εκποιήσεις Ενσώματων Ονομαστικών Μετοχών.**

**Σημειώσεις Εκποιήσεων**

Σύμφωνα με την Απόφαση 1/380/04.05.2006 της Επιτροπής Κεφαλαιαγοράς εκποιούνται μέσω του Χρηματιστηρίου Αθηνών με επιμέλεια της εκδότριας εταιρείας, οι ενσώματες ονομαστικές μετοχές που δεν έχουν κατατεθεί στην εκδότρια προς αποϋλοποίηση. Η εκποίηση διενεργείται σύμφωνα με τον τρόπο που ορίζεται στο άρθρο 99Α του Κανονισμού του Χρηματιστηρίου Αθηνών.

**Στοιχεία Ενεργητικού Διαπραγματεύσιμων Αμοιβαίων Κεφαλαίων (Δ.Α.Κ.)**

	Ημερομηνία συναλλαγών	Δημιουργία / Εξαγορά	Αριθ. Μερ. (T-1)	Νέα Μερ. (T-1)	Εξαγορασθ. Μερ. (T-1)	Μερίδια (T) [1]	Αξία Ενεργητικού [2]	Καθαρή Τιμή	Μέρισμα /Μερίδιο	Ημερ. Αποκοπής
ALPHA ETF FTSE Athex Large Cap	07/05/2021	5,000	853,597	---	---	853,597	19,006,030.00	22.2658	0.81	01/07/2020

**Σημειώσεις Δ.Α.Κ.**

[1] - Αριθμ. μεριδίων (T) = Αριθμ. μεριδίων (T-1) + Νεοεκδιθέντα μερίδια (T-1) - Εξαγορασθέντα μερίδια (T-1)

[2] - Περιλαμβάνονται και τα μερίδια που δημιουργήθηκαν / εξαγοράσθηκαν την ημέρα T-1.

Περιγραφή	Στοιχεία
Όνομασία Δ.Α.Κ.	ALPHA ETF FTSE Athex Large Cap
Σύμβολο Δ.Α.Κ. (GR)	<b>ΑΔΑΚ</b>
Σύμβολο Δ.Α.Κ. (EN)	AETF
ISIN Δ.Α.Κ.	GRF000153004
Κατηγορία Διαπραγμάτευσης	Διαπραγματεύσιμα Αμοιβαία Κεφάλαια (Δ.Α.Κ.)
Τύπος Δ.Α.Κ.	Μετοχών
Τρόπος διαχείρισης	Παθητικός
Επενδυτική Στρατηγική	Σκοπός της επενδυτικής πολιτικής του Αμοιβαίου Κεφαλαίου είναι η αναπαραγωγή της αποδόσεως του Δείκτη FTSE/X.A. Large Cap του Χρηματιστηρίου Αθηνών σε όρους Ευρώ, ακολουθώντας πλήρως και πανομοιότυπως τη σύνθεση του υποκείμενου Δείκτη.
Εκδότης	ΑΛΦΑ ASSET MANAGEMENT Α.Ε.Δ.Α.Κ.
Εταιρεία Διαχείρισης	ΑΛΦΑ ASSET MANAGEMENT Α.Ε.Δ.Α.Κ.
Ειδικοί Διαπραγματευτές	ΑΛΦΑ FINANCE Α.Χ.Ε.Π.Ε.Υ. , ΕΘΝΙΚΗ ΧΡΗΜΑΤΙΣΤΗΡΙΑΚΗ Α.Χ.Ε.Π.Ε.Υ.
Θεματοφύλακας	ΑΛΦΑ ΤΡΑΠΕΖΑ Α.Ε.
Σύμβολο Δείκτη (GR)	FTSE
Σύμβολο Δείκτη (EN)	FTSE
Όνομασία Δείκτη	FTSE/X.A. Large Cap
ISIN Δείκτη	GRI99201A006
Κλάσμα Δείκτη [1]	1/100
Αρχική Τιμή Μεριδίου	21.76
Συνολικός Αριθμός Μεριδίων [2]	853,597
Ημερομηνία πρώτης Έκδοσης	14/01/2008
Ημερομηνία έναρξης Διαπραγμάτευσης	24/01/2008
Νόμισμα Διαπραγμάτευσης	ΕΥΡΩ
Νόμισμα Ενεργητικού	ΕΥΡΩ
Αρχική Αξία Ενεργητικού [3]	3,000,000.00
Αριθμ. Μεριδίων για Δημιουργία-Εξαγορά [4]	5,000
Αμοιβή Διαχείρισης	0.375

**Σημειώσεις Δ.Α.Κ.**

[1] - Το κλάσμα της τιμής του δείκτη που αποτελεί η τιμή της πρώτης έκδοσης

[2] - Ο αριθμός μεριδίων που διαπραγματεύθηκαν στο Χρηματιστήριο την ημέρα T

[3] - Η αξία του ενεργητικού κατά την έκδοση

[4] - Ο αριθμός μεριδίων που απαιτείται κατά τη διαδικασία δημιουργίας εξαγοράς

## ΑΝΑΚΟΙΝΩΣΕΙΣ

### ΕΤΑΙΡΙΚΕΣ ΠΡΑΞΕΙΣ

#### ΠΕΙΡΑΙΩΣ FINANCIAL HOLDINGS Α.Ε.

Από 07/05/2021, εισάγονται προς διαπραγμάτευση στο Χρηματιστήριο Αθηνών οι 1.200.000.000 νέες (ΚΟ) μετοχές της εταιρίας «ΠΕΙΡΑΙΩΣ FINANCIAL HOLDINGS Α.Ε.» (GRS014003032), που προέκυψαν λόγω αύξησης μετοχικού κεφαλαίου με κατάργηση του δικαιώματος προτίμησης των παλαιών μετόχων της εταιρίας. Από την ίδια ημερομηνία, το νέο σύνολο εισηγμένων μετοχών της εταιρίας που διαπραγματεύονται στο Χρηματιστήριο Αθηνών ανέρχεται σε 1.250.367.223 (ΚΟ) μετοχές.

### ΓΝΩΣΤΟΠΟΙΗΣΕΙΣ ΕΤΑΙΡΕΙΩΝ

From: ΕΛΛΗΝΙΚΑ ΠΕΤΡΕΛΑΙΑ Α.Ε.  
Posted At: 06 May 2021 16:52  
Conversation: ΑΠΑΝΤΗΣΗ ΣΕ ΔΗΜΟΣΙΕΥΜΑΤΑ ΑΝΑΦΟΡΙΚΑ ΜΕ ΤΗΝ ΝΕΑ ΣΤΡΑΤΗΓΙΚΗ ΟΜΙΛΟΥ  
Posted To: DOLAnnouncements2  
Subject: ΑΠΑΝΤΗΣΗ ΣΕ ΔΗΜΟΣΙΕΥΜΑΤΑ ΑΝΑΦΟΡΙΚΑ ΜΕ ΤΗΝ ΝΕΑ ΣΤΡΑΤΗΓΙΚΗ ΟΜΙΛΟΥ

ΑΠΑΝΤΗΣΗ ΣΕ ΔΗΜΟΣΙΕΥΜΑΤΑ ΑΝΑΦΟΡΙΚΑ ΜΕ ΤΗΝ ΝΕΑ ΣΤΡΑΤΗΓΙΚΗ ΟΜΙΛΟΥ

[HELPE-ASE announcement GR](#)

From: ΙΑΣΩ Α.Ε.  
Posted At: 06 May 2021 18:25  
Conversation: ΑΝΑΚΟΙΝΩΣΗ ΡΥΘΜΙΖΟΜΕΝΗΣ ΠΛΗΡΟΦΟΡΙΑΣ ΤΟΥ Ν.  
3556/2007: ΣΥΝΤΟΝΙΣΜΕΝΗ ΑΣΚΗΣΗ ΔΙΚΑΙΩΜΑΤΩΝ ΨΗΦΟΥ  
Posted To: DOLAnnouncements2  
Subject: ΑΝΑΚΟΙΝΩΣΗ ΡΥΘΜΙΖΟΜΕΝΗΣ ΠΛΗΡΟΦΟΡΙΑΣ ΤΟΥ Ν.  
3556/2007: ΣΥΝΤΟΝΙΣΜΕΝΗ ΑΣΚΗΣΗ ΔΙΚΑΙΩΜΑΤΩΝ ΨΗΦΟΥ

Η εταιρία με την επωνυμία «**ΙΑΣΩ ΙΔΙΩΤΙΚΗ ΓΕΝΙΚΗ ΜΑΙΕΥΤΙΚΗ – ΓΥΝΑΙΚΟΛΟΓΙΚΗ & ΠΑΙΔΙΑΤΡΙΚΗ ΚΛΙΝΙΚΗ - ΔΙΑΓΝΩΣΤΙΚΟ - ΘΕΡΑΠΕΥΤΙΚΟ ΚΑΙ ΕΡΕΥΝΗΤΙΚΟ ΚΕΝΤΡΟ Α.Ε.**» και το διακριτικό τίτλο «**ΙΑΣΩ Α.Ε.**» (η «**Εταιρία**»), σύμφωνα με τον ν. 3556/2007 και κατόπιν σχετικής ενημέρωσης που έλαβε την 06.05.2021 από την εταιρία «OCM Luxembourg Healthcare Greece S.a.r.l.» και τον κ. Εμμανουήλ Δουλγεράκη, ανακοινώνει τα εξής:

Τα φυσικά πρόσωπα που εμφανίζονται στον παρακάτω πίνακα (οι «**Μέτοχοι Διοίκησης**»), η εταιρία OCM Luxembourg Healthcare Greece S.a.r.l. («OCM»), και η εταιρία OCM Luxembourg Healthcare Greece Parent S.a.r.l., η οποία κατέχει άμεσα το 100% του μετοχικού κεφαλαίου της OCM, υπέγραψαν την από 05.05.2021 συμφωνία μετόχων (η «**Συμφωνία Μετόχων**»), με την οποία συμφώνησαν να συντονιστούν μεταξύ τους, προκειμένου να επιδιώξουν κοινούς στρατηγικούς στόχους όσον αφορά στην Εταιρία και τη διοίκησή της.

Ειδικότερα, συμφώνησαν ότι οι Μέτοχοι Διοίκησης θα ασκούν τα δικαιώματα ψήφου που κατέχουν άμεσα ή έμμεσα στην Εταιρεία σύμφωνα με τις προτάσεις ή οδηγίες της OCM ή της OCM Luxembourg Healthcare Greece Parent S.a.r.l. (ανάλογα με την περίπτωση) καθ' όλη τη διάρκεια τη Συμφωνίας Μετόχων. Επιπλέον, συμφώνησαν ότι η εταιρική διακυβέρνηση της Εταιρείας και η σύνθεση του διοικητικού της συμβουλίου θα καθορίζονται από την OCM ή την OCM Luxembourg Healthcare Greece Parent S.a.r.l. (ανάλογα με την περίπτωση).

Συνεπεία της υπογραφής της Συμφωνίας Μετόχων, η OCM και οι Μέτοχοι Διοίκησης ασκούν από κοινού 106.542.622 δικαιώματα ψήφου που αντιπροσωπεύουν ποσοστό 87,22% του συνόλου των μετοχών και δικαιωμάτων ψήφου στην Εταιρία, ως ακολούθως:

Μέτοχος	Ήμεσος Αριθμός Μετοχών πριν τη Συμφωνία Μετόχων	Ποσοστό (%) Ήμεσων και Έμμεσων Δικ/των Ψήφου πριν τη Συμφωνία Μετόχων	Αριθμός Ήμεσων και Έμμεσων Δικ/των Ψήφου μετά τη Συμφωνία Μετόχων	Ποσοστό (%) Ήμεσων και Έμμεσων Δικ/των Ψήφου μετά τη Συμφωνία Μετόχων
OCM Luxembourg Healthcare Greece S.a.r.l	103.800.028	84,97%	106.542.622	87,22%
Γεώργιος Σταματίου	655.889	0,5%	106.542.622	87,22%
Μαρία Σταματίου	200.000	0,2%	106.542.622	87,22%
Ουρανία Σταματίου	262.787	0,2%	106.542.622	87,22%
Εμμανουήλ Δουλγεράκης	583.644	0,5%	106.542.622	87,22%
Τριάδα Δουλγεράκη	250.000	0,2%	106.542.622	87,22%
Φώτιος Δουλγεράκης	399.772	0,3%	106.542.622	87,22%
Παρθενόπη Ξενιτίδου	390.502	0,3 %	106.542.622	87,22%
<b>Σύνολο</b>	<b>106.542.622</b>		<b>106.542.622</b>	<b>87,22</b>

Επιπλέον, σημειώνεται ότι η OCM ελέγχεται έμμεσα από την Oaktree Capital Group Holdings GP, LLC, η οποία αποτελεί τον απώτατο ελέγχοντα. Η αλυσίδα των ελεγχόμενων από την Oaktree Capital Group Holdings GP, LLC οντοτήτων έχει ως εξής:

- Η OCM Luxembourg Healthcare Greece S.a.r.l. ελέγχεται από την OCM Luxembourg Healthcare Greece Parent S.a.r.l.
- Η OCM Luxembourg Healthcare Greece Parent S.a.r.l ελέγχεται από την OCM Luxembourg EPF IV S.a.r.l.
- Η OCM Luxembourg EPF IV S.a.r.l ελέγχεται από την Oaktree European Principal Fund IV, Ltd.
- Η Oaktree European Principal Fund IV, Ltd. ελέγχεται από τις Oaktree European Principal Fund IV, L.P. και Oaktree European Principal Fund IV, S.C.S.
- Η Oaktree European Principal Fund IV, L.P. έχει ως general partner (ομόρρυθμο εταίρο) την Oaktree European Principal Fund IV GP, L.P. και ως μοναδικό διευθυντή και επενδυτικό διαχειριστή την Oaktree Capital Management, L.P. (βλ. λεπτομέρειες παρακάτω).

- Η Oaktree European Principal Fund IV, S.C.S. έχει ως general partner (ομόρρυθμο εταίρο) την Oaktree European Principal Fund IV GP, S.a.r.l.
- Η Oaktree European Principal Fund IV GP, S.a.r.l. ελέγχεται από την Oaktree European Principal Fund IV GP, L.P.
- Η Oaktree European Principal Fund IV GP, L.P. έχει ως general partner (ομόρρυθμο εταίρο) την Oaktree European Principal Fund IV GP, Ltd.
- Η Oaktree European Principal Fund IV GP, Ltd. ελέγχεται από την Oaktree Fund GP I, L.P.
- Η Oaktree Fund GP I, L.P. έχει ως general partner (ομόρρυθμο εταίρο) την Oaktree Capital Management, L.P.
- Η Oaktree Capital Management, L.P. έχει ως general partner (ομόρρυθμο εταίρο) την Oaktree Capital Management GP, LLC.
- Η Oaktree Capital Management GP, LLC έχει ως μοναδικό διευθυντή την Atlas OCM Holdings, LLC.
- Η Atlas OCM Holdings, LLC ελέγχεται από την Oaktree Capital Group Holdings, LP.
- Ο general partner (ομόρρυθμος εταίρος) της Oaktree Capital Group Holdings, L.P. είναι η Oaktree Capital Group Holdings GP, LLC.
- Η συμφωνία διαχείρισης της Oaktree Capital Group, LLC (η «Oaktree») προβλέπει ότι για όση διάρκεια τα ανώτατα διευθυντικά στελέχη της Oaktree ή οι αντικαταστάτες αυτών ή συνδεδεμένες εταιρείες/οντότητες (πλην των θυγατρικών της Oaktree), συμπεριλαμβανομένης της Oaktree Capital Group Holdings, L.P., συλλογικά κατέχουν άμεσα ή έμμεσα τουλάχιστον 10% των συνολικών μετοχικών μονάδων της Oaktree, η Oaktree Capital Group Holdings GP, LLC έχει το δικαίωμα να διορίζει όλα τα μέλη του διοικητικού συμβουλίου της Oaktree Capital Group Holdings, L.P. Η Oaktree Capital Group Holdings GP, LLC διευθύνεται από μια εκτελεστική επιτροπή η οποία αποτελείται από ανώτατα στελέχη της Oaktree Capital Group, LLC και κανένα φυσικό πρόσωπο ατομικά δεν έχει έλεγχο επί αυτής.

Η γνωστοποίηση υποβλήθηκε: α) από την εταιρία OCM Luxembourg Healthcare Greece S.a.r.l. για λογαριασμό της εταιρίας «Oaktree Capital Group Holdings GP, LLC», που αποτελεί τον απώτατο ελέγχοντα, και για λογαριασμό όλων των ελεγχόμενων από αυτή οντοτήτων και β) από τον κ. Εμμανουήλ Δουλγεράκη για λογαριασμό του και για λογαριασμό των υπόλοιπων Μετόχων Διοίκησης.



From: Ο.Τ.Ε. Α.Ε.  
Posted At: 06 May 2021 18:36  
Conversation: ΑΓΟΡΑ ΙΔΙΩΝ ΜΕΤΟΧΩΝ  
Posted To: DOLAnnouncements2  
  
Subject: ΑΓΟΡΑ ΙΔΙΩΝ ΜΕΤΟΧΩΝ

Δείτε την ανακοίνωση

[ΑΝΑΚΟΙΝΩΣΗ](#)

From: ΙΑΣΩ Α.Ε.  
Posted At: 06 May 2021 19:00  
Conversation: ΓΝΩΣΤΟΠΟΙΗΣΗ ΑΠΟΦΑΣΗΣ ΓΙΑ ΤΗΝ ΥΠΟΒΟΛΗ  
ΔΗΜΟΣΙΑΣ ΠΡΟΤΑΣΗΣ ΑΓΟΡΑΣ ΣΥΜΦΩΝΑ ΜΕ ΚΕΙΜΕΝΕΣ  
ΔΙΑΤΑΞΕΙΣ  
Posted To: DOLAnnouncements2  
Subject: ΓΝΩΣΤΟΠΟΙΗΣΗ ΑΠΟΦΑΣΗΣ ΓΙΑ ΤΗΝ ΥΠΟΒΟΛΗ  
ΔΗΜΟΣΙΑΣ ΠΡΟΤΑΣΗΣ ΑΓΟΡΑΣ ΣΥΜΦΩΝΑ ΜΕ ΚΕΙΜΕΝΕΣ  
ΔΙΑΤΑΞΕΙΣ

**ΑΝΑΚΟΙΝΩΣΗ ΥΠΟΒΟΛΗΣ ΠΡΟΑΙΡΕΤΙΚΗΣ ΔΗΜΟΣΙΑΣ ΠΡΟΤΑΣΗΣ**

ΤΗΣ ΕΤΑΙΡΕΙΑΣ

«OCM Luxembourg Healthcare Greece S.a r.l.»

ΠΡΟΣ ΤΟΥΣ ΜΕΤΟΧΟΥΣ ΤΗΣ

«**ΙΑΣΩ ΙΔΙΩΤΙΚΗ ΓΕΝΙΚΗ ΜΑΙΕΥΤΙΚΗ-ΓΥΝΑΙΚΟΛΟΓΙΚΗ & ΠΑΙΔΙΑΤΡΙΚΗ**

**ΚΛΙΝΙΚΗ - ΔΙΑΓΝΩΣΤΙΚΟ, ΘΕΡΑΠΕΥΤΙΚΟ & ΕΡΕΥΝΗΤΙΚΟ ΚΕΝΤΡΟ Α.Ε.**»

ΓΙΑ ΤΗΝ ΑΠΟΚΤΗΣΗ ΤΟΥ ΣΥΝΟΛΟΥ ΤΩΝ ΚΟΙΝΩΝ ΟΝΟΜΑΣΤΙΚΩΝ, ΜΕΤΑ ΨΗΦΟΥ,  
ΜΕΤΟΧΩΝ ΤΟΥΣ

*6 Μαΐου 2021*

Η εταιρεία με την επωνυμία «OCM Luxembourg Healthcare Greece S.a r.l.» (στο εξής ο «**Προτείνων**») ανακοινώνει την υποβολή προαιρετικής δημόσιας πρότασης (στο εξής η «**Δημόσια Πρόταση**»), σύμφωνα με το Ν. 3461/2006, όπως ισχύει σήμερα (στο εξής ο «**Νόμος**»), προς όλους τους κατόχους (στο εξής οι «**Μέτοχοι**») κοινών ονομαστικών, άυλων, μετά ψήφου, μετοχών (στο εξής οι «**Μετοχές**») της ελληνικής ανώνυμης εταιρείας με την επωνυμία «**ΙΑΣΩ ΙΔΙΩΤΙΚΗ ΓΕΝΙΚΗ ΜΑΙΕΥΤΙΚΗ-ΓΥΝΑΙΚΟΛΟΓΙΚΗ & ΠΑΙΔΙΑΤΡΙΚΗ ΚΛΙΝΙΚΗ - ΔΙΑΓΝΩΣΤΙΚΟ, ΘΕΡΑΠΕΥΤΙΚΟ & ΕΡΕΥΝΗΤΙΚΟ ΚΕΝΤΡΟ Α.Ε.**» και το διακριτικό τίτλο «**ΙΑΣΩ Α.Ε.**», (στο εξής η «**υπό εξαγορά Εταιρεία**» ή η «**Εταιρεία**»), για την απόκτηση του συνόλου των Μετοχών τους.

Την 05.05.2021, οι κ.κ. Γεώργιος Σταματίου (Πρόεδρος του Διοικητικού Συμβουλίου της Εταιρείας), Μαρία Σταματίου, Ουρανία Σταματίου, Εμμανουήλ Δουλγεράκης (Διευθύνων Σύμβουλος του Διοικητικού Συμβουλίου της Εταιρείας), Τριάδα Δουλγεράκη, Φώτιος Δουλγεράκης, και Παρθενόπη Ξενιτίδου (οι «**Λοιποί**

**Μέτοχοι**»), ο Προτείνων, και η εταιρεία OCM Luxembourg Healthcare Greece Parent Sarl (ο «**Βασικός Μέτοχος**»), η οποία κατέχει άμεσα το 100% του μετοχικού κεφαλαίου του Προτείνοντα, υπέγραψαν συμφωνία μετόχων (η «**Συμφωνία Μετόχων**»), με την οποία συμφώνησαν, μεταξύ άλλων, να συντονιστούν μεταξύ τους, κατά την έννοια του άρθρου 2 παράγραφο ε' του Νόμου, προκειμένου να επιδιώξουν (α) κοινούς στρατηγικούς στόχους όσον αφορά στην Εταιρεία και τη διοίκησή της και (β) την διαγραφή της από το Χ.Α. Ειδικότερα, τα μέρη συμφώνησαν ότι οι Λοιποί Μέτοχοι θα ασκούν τα δικαιώματα ψήφου που κατέχουν άμεσα ή έμμεσα στην Εταιρεία σύμφωνα με τις προτάσεις ή οδηγίες του Προτείνοντα ή του Βασικού Μετόχου (ανάλογα με την περίπτωση) καθ' όλη τη διάρκεια τη Συμφωνίας Μετόχων. Επιπλέον, συμφώνησαν ότι η εταιρική διακυβέρνηση της Εταιρείας και η σύνθεση του διοικητικού της συμβουλίου θα καθορίζονται από τον Προτείνοντα ή το Βασικό Μέτοχο (ανάλογα με την περίπτωση). Αναλυτικές πληροφορίες επί της Συμφωνίας Μετόχων περιλαμβάνονται στο Πληροφοριακό Δελτίο.

Κατά την ημερομηνία της παρούσης, ο Προτείνων και τα Πρόσωπα που Ενεργούν Συντονισμένα με τον Προτείνοντα (όπως ορίζονται κατωτέρω) κατέχουν άμεσα ή έμμεσα 106.542.622 Μετοχές και δικαιώματα ψήφου της Εταιρείας, οι οποίες αντιστοιχούν σε ποσοστό περίπου 87,22% του συνολικού καταβεβλημένου μετοχικού κεφαλαίου και των δικαιωμάτων ψήφου της Εταιρείας.

Ο Προτείνων ξεκίνησε τη διαδικασία της Δημόσιας Πρότασης την 06.05.2021 (στο εξής η «**Ημερομηνία της Δημόσιας Πρότασης**»), ενημερώνοντας την Επιτροπή Κεφαλαιαγοράς (στο εξής η «**Ε.Κ.**») και το Διοικητικό Συμβούλιο της Εταιρείας και υποβάλλοντας τους ταυτόχρονα σχέδιο του πληροφοριακού δελτίου, σύμφωνα με το άρθρο 10 παρ. 1 του Νόμου (στο εξής το «**Πληροφοριακό Δελτίο**»).

Η Δημόσια Πρόταση αφορά την απόκτηση του συνόλου των Μετοχών της Εταιρείας.

#### 1. 1. ΥΠΟ ΕΞΑΓΟΡΑ ΕΤΑΙΡΕΙΑ

Η ανώνυμη εταιρεία με την επωνυμία «**ΙΑΣΩ ΙΔΙΩΤΙΚΗ ΓΕΝΙΚΗ ΜΑΙΕΥΤΙΚΗ-ΓΥΝΑΙΚΟΛΟΓΙΚΗ & ΠΑΙΔΙΑΤΡΙΚΗ ΚΛΙΝΙΚΗ - ΔΙΑΓΝΩΣΤΙΚΟ, ΘΕΡΑΠΕΥΤΙΚΟ & ΕΡΕΥΝΗΤΙΚΟ ΚΕΝΤΡΟ Α.Ε.**» και διακριτικό τίτλο «**ΙΑΣΩ Α.Ε.**» η οποία είναι εγγεγραμμένη στο Αυτοτελές Τμήμα Γενικού Εμπορικού Μητρώου της Γενικής Γραμματείας Εμπορίου και Προστασίας Καταναλωτή του Υπουργείου Οικονομίας και Ανάπτυξης με αριθμό 1403101000 (πρώην ΑΡ.Μ.Α.Ε. 13366/06/Β/86/61), η οποία δραστηριοποιείται κυρίως στον τομέα της υγείας και έχει έδρα στο δήμο Αμαρουσίου Αττικής, οδός Λεωφόρος Κηφισίας 37-39, Τ.Κ. 151 23.

#### 1. 2. ΠΡΟΤΕΙΝΩΝ

Η εταιρεία με την επωνυμία «**OCM Luxembourg Healthcare Greece S.a r.l.**», με καταστατική έδρα στην οδό Boulevard Royal 26A, L-2449 στο Λουξεμβούργο.

Το αντικείμενο δραστηριότητας του Προτείνοντος είναι σχετικό με την επένδυση σε εταιρείες που, μεταξύ άλλων, δραστηριοποιούνται στην παροχή υπηρεσιών υγείας.

Σημειώνεται ότι στο πλαίσιο της Δημόσιας Πρότασης τα πρόσωπα που ενεργούν συντονισμένα με τον Προτείνοντα, βάσει του άρθρου 2 (ε) του Νόμου είναι: (i) η Oaktree Capital Group Holdings GP LLC, ως πρόσωπο που έχει τον απώτατο έλεγχο του Προτείνοντα, (ii) οι Λοιποί Μέτοχοι και (iii) τα πρόσωπα που ελέγχονται κατά τα διαλαμβανόμενα στο άρθρο 3, παράγραφος 1 (γ) του Ν. 3556/2007 από την Oaktree Capital Group Holdings GP LLC. και τους Λοιπούς Μετόχους (από κοινού τα «Πρόσωπα που Ενεργούν Συντονισμένα με τον Προτείνοντα»). Πέραν αυτών, δεν υπάρχουν άλλα πρόσωπα που ενεργούν συντονισμένα με τον Προτείνοντα.

### 1. 3. ΣΥΜΒΟΥΛΟΣ ΤΟΥ ΠΡΟΤΕΙΝΟΝΤΟΣ

Η Τράπεζα Πειραιώς, ανώνυμη τραπεζική εταιρεία που έχει συσταθεί και λειτουργεί σύμφωνα με την ελληνική νομοθεσία, εδρεύει στην Αθήνα (οδός Αμερικής 4, Τ.Κ. 10564), και φέρει αριθμό καταχώρισης στο Γ.Ε.ΜΗ. 157660660000, ενεργεί ως σύμβουλος του Προτείνοντος, σύμφωνα με το άρθρο 12 του Νόμου (στο εξής ο «Σύμβουλος»). Ο Σύμβουλος είναι πιστωτικό ίδρυμα δικαιούμενο να παρέχει στην Ελλάδα τις υπηρεσίες του Παραρτήματος Ι, του τμήματος Α, των στοιχείων 6 και 7 του νόμου 4514/2018 (ως ισχύει).

### 1. 4. ΑΡΙΘΜΟΣ ΜΕΤΟΧΩΝ ΤΗΣ ΕΤΑΙΡΕΙΑΣ ΠΟΥ ΚΑΤΕΧΟΝΤΑΙ ΑΠΟ ΤΟΝ ΠΡΟΤΕΙΝΟΝΤΑ

Κατά την ημερομηνία της παρούσης, το καταβεβλημένο μετοχικό κεφάλαιο της Εταιρείας ανέρχεται σε €53.748.971,76 και διαιρείται σε 122.156.754 κοινές, μετά ψήφου Μετοχές, ονομαστικής αξίας € 0,44 εκάστης. Οι Μετοχές είναι εισηγμένες και διαπραγματεύονται στην κατηγορία της «Κύριας Αγοράς – Χαμηλής Συναλλακτικής Δραστηριότητας» της Αγοράς Αξιών του Χρηματιστηρίου Αθηνών (εφεξής «Χ.Α.»), με τον κωδικό ΟΑΣΗΣ «ΙΑΣΩ» και ISIN GRS379233000.

Κατά την Ημερομηνία της Δημόσιας Πρότασης, ο Προτείνων και τα Πρόσωπα που Ενεργούν Συντονισμένα με τον Προτείνοντα κατέχουν άμεσα ή έμμεσα 106.542.622 Μετοχές και δικαιώματα ψήφου της Εταιρείας, οι οποίες αντιπροσωπεύουν ποσοστό ύψους περίπου 87,22% του συνολικού καταβεβλημένου μετοχικού κεφαλαίου και των δικαιωμάτων ψήφου της Εταιρείας.

### 1. 5. ΚΙΝΗΤΕΣ ΑΞΙΕΣ ΠΟΥ ΑΠΟΤΕΛΟΥΝ ΑΝΤΙΚΕΙΜΕΝΟ ΤΗΣ ΔΗΜΟΣΙΑΣ ΠΡΟΤΑΣΗΣ

Η Δημόσια Πρόταση αφορά την απόκτηση του συνόλου των Μετοχών, την κυριότητα των οποίων δεν κατέχει άμεσα ή έμμεσα, ο Προτείνων και τα Πρόσωπα που Ενεργούν Συντονισμένα με τον Προτείνοντα, ήτοι κατ' ανώτατο 15.614.132 Μετοχές, οι οποίες αντιπροσωπεύουν ποσοστό περίπου 12,78% του συνολικού

καταβεβλημένου μετοχικού κεφαλαίου και των δικαιωμάτων ψήφου της Εταιρείας (στο εξής οι «**Μετοχές της Δημόσιας Πρότασης**»). Από τις Μετοχές της Δημόσιας Πρότασης δεν έχουν αφαιρεθεί οι ίδιες Μετοχές που κατέχει η Εταιρεία.

#### 1. 6. **ΑΝΩΤΑΤΟΣ ΑΡΙΘΜΟΣ ΜΕΤΟΧΩΝ ΠΟΥ ΔΕΣΜΕΥΕΤΑΙ ΝΑ ΑΠΟΚΤΗΣΕΙ Ο ΠΡΟΤΕΙΝΩΝ**

Στο πλαίσιο της Δημόσιας Πρότασης, ο Προτείνων δεσμεύεται και αναλαμβάνει να αποκτήσει όλες τις Μετοχές της Δημόσιας Πρότασης που θα του προσφερθούν νομίμως και εγκύρως, δηλαδή κατ' ανώτατο αριθμό 15.614.132 Μετοχές.

#### 1. 7. **ΧΡΗΜΑΤΙΣΤΗΡΙΑΚΕΣ ΑΓΟΡΕΣ ΜΕΤΟΧΩΝ**

Ο Προτείνων προτίθεται να αποκτή, μέσω του Χ.Α. ή εξωχρηματιστηριακά, πρόσθετες Μετοχές, πέρα εκείνων που θα του προσφερθούν στο πλαίσιο της Δημόσιας Πρότασης, σε τιμή ανά Μετοχή όχι μεγαλύτερη από το Προσφερόμενο Αντάλλαγμα. Όλες οι αποκτήσεις Μετοχών θα δηλώνονται και θα δημοσιεύονται σύμφωνα με το άρθρο 24, παρ. 2 του Νόμου, καθώς και τις διατάξεις του Ν. 3556/2007 και του Κανονισμού (ΕΕ) αριθ. 596/2014 (MAR), όπου απαιτείται.

#### 1. 8. **ΠΡΟΣΦΕΡΟΜΕΝΟ ΑΝΤΑΛΛΑΓΜΑ**

Το προσφερόμενο από τον Προτείνοντα αντάλλαγμα, σε μετρητά, για την απόκτηση κάθε Μετοχής της Δημόσιας Πρότασης, η οποία θα του προσφερθεί νομίμως και εγκύρως (στο εξής οι «**Προσφερόμενες Μετοχές**») κατά τη διάρκεια της περιόδου αποδοχής της Δημόσιας Πρότασης (στο εξής η «**Περίοδος Αποδοχής**»), ανέρχεται σε €1,50 (στο εξής το «**Προσφερόμενο Αντάλλαγμα**»).

Σχετικά με το Προσφερόμενο Αντάλλαγμα σημειώνονται τα εξής:

(i) η μέση χρηματιστηριακή τιμή της Μετοχής σταθμισμένη με τον όγκο συναλλαγών («**ΜΧΤΜ**») των Μετοχών κατά τους τελευταίους έξι (6) μήνες που προηγούνται της Ημερομηνίας της Δημόσιας Πρότασης, ανέρχεται σε €1,3103,

(ii) ο Προτείνων και τα Πρόσωπα που Ενεργούν Συντονισμένα με τον Προτείνοντα απέκτησαν Μετοχές κατά τους δώδεκα (12) μήνες που προηγούνται της Ημερομηνίας της Δημόσιας Πρότασης, με μέγιστη τιμή που ανέρχεται σε €1,25 ανά μετοχή.

(iii) ο Προτείνων όρισε την εταιρία με την επωνυμία «**EUROXX Χρηματιστηριακή Α.Ε.Π.Ε.Υ.**» ως ανεξάρτητο αποτιμητή (ο «**Αποτιμητής**» ή «**EUROXX**») για τη διενέργεια αποτίμησης και τη σύνταξη της σχετικής έκθεσης αποτίμησης, για τον προσδιορισμό του εύλογου και δίκαιου ανταλλάγματος (η «**Έκθεση Αποτίμησης**»), δεδομένου ότι, συνέτρεξε η προϋπόθεση του άρθρου 9, παρ. 6, περίπτωση (β), δεύτερο εδάφιο του Νόμου, καθώς κατά τους έξι (6) μήνες που προηγούνται της Ημερομηνίας της Δημόσιας Πρότασης, οι πραγματοποιηθείσες συναλλαγές επί των Μετοχών της Εταιρείας δεν υπερέβησαν το 10% του συνόλου των Μετοχών της

Εταιρείας, συγκεκριμένα ανήλθαν σε 0,14% του συνόλου αυτών. Η σχετική Έκθεση Αποτίμησης δημοσιεύθηκε σύμφωνα με το άρθρο 16 παρ. 1 του Νόμου. Η τιμή που προέκυψε από την παραπάνω αποτίμηση ανέρχεται σε €1,42 ανά Μετοχή.

Επιπλέον, σημειώνεται ότι, κατά δήλωση του Αποτιμητή και του Προτείνοντος, ο Αποτιμητής πληροί τα κριτήρια του άρθρου 9, παρ. 6 και 7, του Νόμου και συγκεκριμένα: α) είναι εγνωσμένου κύρους και β) διαθέτει την απαραίτητη οργάνωση, στελεχιακό δυναμικό και εμπειρία σε αποτιμήσεις επιχειρήσεων. Επιπρόσθετα, κατά δήλωση του Αποτιμητή, του Προτείνοντος και της Εταιρείας, ο Αποτιμητής είναι ανεξάρτητος από τον Προτείνοντα και την Εταιρεία και ειδικότερα δεν έχει ούτε είχε κατά τα τελευταία πέντε (5) έτη επαγγελματική σχέση ή συνεργασία με τον Προτείνοντα ή με τα Πρόσωπα που Ενεργούν Συντονισμένα με τον Προτείνοντα, ή / και με την Εταιρεία και τα συνδεδεμένα με αυτήν πρόσωπα.

Συνεπώς το Προσφερόμενο Αντάλλαγμα πληροί τα κριτήρια του «δίκαιου και εύλογου» ανταλλάγματος κατ' άρθρο 9, παρ. 4 και 6 του Νόμου.

Επιπλέον, το Προσφερόμενο Αντάλλαγμα:

- Υπερβαίνει κατά περίπου 14,48% τη ΜΧΤΜ των Μετοχών κατά τους έξι (6) μήνες που προηγούνται της Ημερομηνίας της Δημόσιας Πρότασης, η οποία ανερχόταν σε €1,3103.
- Υπερβαίνει κατά περίπου 11,94% την τιμή κλεισίματος της Μετοχής στο ΧΑ κατά την προηγούμενη ημερομηνία από την Ημερομηνία της Δημόσιας Πρότασης, η οποία ανερχόταν σε €1,34 και
- Υπερβαίνει κατά περίπου 5,63% την τιμή ανά μετοχή που προέκυψε από την Έκθεση Αποτίμησης της EUROXX, η οποία ανέρχεται σε €1,42.

Πέραν του Προσφερόμενου Ανταλλάγματος, ο Προτείνων δεν θα αναλάβει για λογαριασμό των Μετόχων που θα αποδεχτούν νομίμως και εγκύρως τη Δημόσια Πρόταση (οι «**Αποδεχόμενοι Μέτοχοι**») τα προβλεπόμενα στον Κανονισμό Εκκαθάρισης δικαιώματα εκκαθάρισης της εξωχρηματιστηριακής μεταβίβασης των μεταβιβαζόμενων Προσφερόμενων Μετοχών (στο εξής οι «**Μεταβιβαζόμενες Μετοχές**») υπέρ της Ελληνικό Κεντρικό Αποθετήριο Τίτλων Ανώνυμη Εταιρεία (στο εξής η «**ΕΛ.Κ.Α.Τ.**») ύψους 0,08% επί της αξίας μεταβίβασης (η οποία υπολογίζεται ως το γινόμενο του αριθμού των Μεταβιβαζόμενων Μετοχών επί τη μεγαλύτερη από τις εξής τιμές: (i) το Προσφερόμενο Αντάλλαγμα, και (ii) την τιμή κλεισίματος της Μετοχής στο Χ.Α. την προηγούμενη εργάσιμη της ημέρας της υποβολής των απαιτούμενων εγγράφων στην ΕΛ.Κ.Α.Τ., με ελάχιστη χρέωση ποσού ίσο με το μικρότερο μεταξύ των €20 και του 20% επί της αξίας της συναλλαγής ανά Αποδεχόμενο Μέτοχο), σύμφωνα με το Άρθρο 7 της κωδικοποιημένης απόφασης αρ. 1 (συνεδρίαση 223/28.01.2014) του Διοικητικού Συμβουλίου της ΕΛ.Κ.Α.Τ. όπως ισχύει.

Σημειώνεται ότι από το καταβλητέο Προσφερόμενο Αντάλλαγμα στους Αποδεχόμενους Μετόχους θα αφαιρεθεί το ποσό που αναλογεί στο φόρο χρηματιστηριακών συναλλαγών, ο οποίος ανέρχεται σήμερα σε ποσοστό 0,20% και υπολογίζεται επί της αξίας της εξωχρηματιστηριακής συναλλαγής για τη μεταβίβαση των Μεταβιβαζόμενων Μετοχών στον Προτείνοντα.

Σύμφωνα με το άρθρο 9, παρ. 3 του Νόμου, η ΤΡΑΠΕΖΑ ΠΕΙΡΑΙΩΣ έχει βεβαιώσει, ότι ο Προτείνων διαθέτει τα απαραίτητα μέσα για την καταβολή του Προσφερόμενου Ανταλλάγματος και των ανωτέρω, καταβλητέων από τον ίδιο, δικαιωμάτων εκκαθάρισης της εξωχρηματιστηριακής μεταβίβασης των Μεταβιβαζόμενων Μετοχών προς την ΕΛ.Κ.Α.Τ. Ωστόσο, η Τράπεζα Πειραιώς δεν παρέχει οποιαδήποτε εγγύηση, κατά την έννοια των άρθρων 847 επ. του ελληνικού Αστικού Κώδικα, για την εκτέλεση των χρηματικών ή άλλων λοιπών υποχρεώσεων που έχουν αναληφθεί από τον Προτείνοντα στο πλαίσιο της Δημόσιας Πρότασης.

#### 1. 9. ΑΙΡΕΣΕΙΣ ΔΗΜΟΣΙΑΣ ΠΡΟΤΑΣΗΣ

Η Δημόσια Πρόταση δεν υπόκειται σε καμία αίρεση.

#### 10. ΣΗΜΕΙΩΣΕΙΣ ΣΧΕΤΙΚΑ ΜΕ ΤΗ ΔΗΜΟΣΙΑ ΠΡΟΤΑΣΗ

10.1. Η πραγματοποίηση της Δημόσιας Πρότασης προϋποθέτει την έγκριση του Πληροφοριακού Δελτίου από την Ε.Κ. το οποίο θα περιλαμβάνει το σύνολο των όρων της Δημόσιας Πρότασης.

10.2. Η Περίοδος Αποδοχής, σύμφωνα με το άρθρο 18, παράγραφος 2 του Νόμου, θα ξεκινήσει από τη δημοσίευση του Πληροφοριακού Δελτίου μετά την έγκρισή του από την Ε.Κ.

10.3. Σημειώνεται ότι, εφόσον μετά την ολοκλήρωση της Δημόσιας Πρότασης, ο Προτείνων και τα Πρόσωπα που Ενεργούν Συντονισμένα με τον Προτείνοντα κατέχουν συνολικά Μετοχές που αντιπροσωπεύουν ποσοστό τουλάχιστον 90% του συνολικού καταβεβλημένου μετοχικού κεφαλαίου και των δικαιωμάτων ψήφου της Εταιρείας, ο Προτείνων:

(α) Θα ασκήσει το Δικαίωμα Εξαγοράς (squeeze out), σύμφωνα με το άρθρο 27 του Νόμου και την Απόφαση 1/644/22.4.2013 του Διοικητικού Συμβουλίου της Ε.Κ., και θα εξαγοράσει, σε τιμή ανά Μετοχή ίση με το Προσφερόμενο Αντάλλαγμα, τις Μετοχές των υπολοίπων Μετόχων, οι οποίοι δεν αποδέχθηκαν τη Δημόσια Πρόταση, εντός της προβλεπόμενης προθεσμίας των τριών (3) μηνών από το τέλος της Περιόδου Αποδοχής (στο εξής το «**Δικαίωμα Εξαγοράς**»).

(β) Υποχρεούται σύμφωνα με το άρθρο 28 του Νόμου, να αποκτήσει χρηματιστηριακά όλες τις Μετοχές που θα του προσφερθούν εντός περιόδου τριών (3) μηνών από τη δημοσίευση των αποτελεσμάτων της Δημόσιας Πρότασης σε τιμή ανά Μετοχή ίση με το Προσφερόμενο Αντάλλαγμα στο εξής το «**Δικαίωμα Εξόδου**»).

Ταυτόχρονα, με τη δημοσίευση των αποτελεσμάτων της Δημόσιας Πρότασης, ο Προτείνων θα δημοσιοποιήσει και το Δικαίωμα Εξόδου των Μετόχων.

**10.4.** Μετά την ολοκλήρωση της Δημόσιας Πρότασης και στην περίπτωση άσκησης του Δικαιώματος Εξαγοράς (όπως περιγράφεται παραπάνω στην παρ. 10.3) ο Προτείνων και τα Πρόσωπα που Ενεργούν Συντονισμένα με τον Προτείνοντα, οι οποίοι θα κατέχουν το 100% του συνολικού καταβεβλημένου μετοχικού κεφαλαίου και των δικαιωμάτων ψήφου της Εταιρείας, θα επιδιώξουν τη διαγραφή των Μετοχών από το Χ.Α. Ειδικότερα, μετά την άσκηση του Δικαιώματος Εξαγοράς, ο Προτείνων και τα Πρόσωπα που Ενεργούν Συντονισμένα με τον Προτείνοντα θα συγκαλέσουν Γενική Συνέλευση των Μετόχων της Εταιρείας με θέμα τη λήψη απόφασης για τη διαγραφή των Μετοχών της Εταιρείας από το Χ.Α., σύμφωνα με το άρθρο 17, παρ. 5 του Ν. 3371/2005, στην οποία ο Προτείνων και τα Πρόσωπα που Ενεργούν Συντονισμένα με τον Προτείνοντα θα ψηφίσουν υπέρ αυτής της απόφασης. Κατόπιν λήψης της εν λόγω απόφασης από τη Γενική Συνέλευση των Μετόχων της Εταιρείας, η Εταιρεία θα υποβάλει προς την Ε.Κ. αίτημα διαγραφής της Εταιρείας από το Χ.Α.

**10.5.** Σε περίπτωση που ο Προτείνων κατέχει συνολικά Μετοχές που αντιπροσωπεύουν ποσοστό μικρότερο του 90% του συνολικού καταβεβλημένου μετοχικού κεφαλαίου και των δικαιωμάτων ψήφου της Εταιρείας, ο Προτείνων προτίθεται να συνεχίσει, με την επιφύλαξη των συνθηκών της αγοράς, τις προσπάθειες για τη διαγραφή των Μετοχών της Εταιρείας από το Χ.Α.

## **11. ΣΗΜΑΝΤΙΚΕΣ ΣΗΜΕΙΩΣΕΙΣ**

**11.1.** Η παρούσα Δημόσια Πρόταση, δεν αποτελεί πρόταση για αγορά μετοχών και δεν απευθύνεται με κανένα τρόπο ή καθ' οιονδήποτε τύπο (έγγραφο ή άλλως πως), άμεσα ή έμμεσα, σε πρόσωπα (νομικά ή φυσικά) σε οιαδήποτε δικαιοδοσία πλην της ελληνικής επικράτειας, όπου η διενέργεια μίας τέτοιας πρότασης ή η ταχυδρόμηση/διανομή της παρούσας ανακοίνωσης είναι παράνομη ή αποτελεί παραβίαση οποιασδήποτε εφαρμοστέας νομοθεσίας, διατάξεως ή κανονισμού ή υπόκειται σε περιορισμούς (στο εξής οι «**Εξαιρούμενες Χώρες**»). Για το λόγο αυτό, απαγορεύεται η αποστολή, διανομή, ταχυδρόμηση ή καθ' οιονδήποτε άλλο τρόπο προώθηση αντιγράφων ή αντιτύπων του Πληροφοριακού Δελτίου και κάθε σχετικού με την παρούσα Δημόσια Πρόταση εγγράφου ή άλλου υλικού από οποιοδήποτε πρόσωπο (φυσικό ή νομικό) προς ή η λήψη από τις Εξαιρούμενες Χώρες.

**11.2.** Ως εκ τούτου, πρόσωπα τα οποία τυχόν λάβουν την παρούσα ανακοίνωση, το Πληροφοριακό Δελτίο ή οποιοδήποτε άλλο έγγραφο σχετικό με τη Δημόσια Πρόταση θα πρέπει να ενημερωθούν προσηκόντως και να λάβουν υπόψη τους τέτοιους περιορισμούς. Ο Προτείνων, ο Σύμβουλος και η Τράπεζα Πειραιώς δεν φέρουν οιαδήποτε ευθύνη για την παραβίαση των παραπάνω απαγορεύσεων από οιοδήποτε πρόσωπο.



**From:** ΓΡ. ΣΑΡΑΝΤΗΣ Α.Β.Ε.Ε.  
**Posted At:** 06 May 2021 19:04  
**Conversation:** ΑΝΑΚΟΙΝΩΣΗ ΡΥΘΜΙΖΟΜΕΝΗΣ ΠΛΗΡΟΦΟΡΙΑΣ ΤΟΥ Ν.  
3556/2007: Γνωστοποίηση συναλλαγών  
**Posted To:** DOLAnnouncements2  
**Subject:** ΑΝΑΚΟΙΝΩΣΗ ΡΥΘΜΙΖΟΜΕΝΗΣ ΠΛΗΡΟΦΟΡΙΑΣ ΤΟΥ Ν.  
3556/2007: Γνωστοποίηση συναλλαγών

Παρακαλω δείτε συνημμένα.

[ΑΝΑΚΟΙΝΩΣΗ ΡΥΘΜΙΖΟΜΕΝΗΣ ΠΛΗΡΟΦΟΡΙΑΣ ΤΟΥ Ν. 3556/2007: Γνωστοποίηση συναλλαγών](#)

**From:** REDS A.E.  
**Posted At:** 06 May 2021 19:05  
**Conversation:** ΓΝΩΣΤΟΠΟΙΗΣΗ ΑΛΛΑΓΗΣ ΑΝΩΤΑΤΩΝ ΔΙΕΥΘΥΝΤΙΚΩΝ  
ΣΤΕΛΕΧΩΝ  
**Posted To:** DOLAnnouncements2  
**Subject:** ΓΝΩΣΤΟΠΟΙΗΣΗ ΑΛΛΑΓΗΣ ΑΝΩΤΑΤΩΝ ΔΙΕΥΘΥΝΤΙΚΩΝ  
ΣΤΕΛΕΧΩΝ

Η REDS AE (η "Εταιρεία"), ενημερώνει το επενδυτικό κοινό σύμφωνα με τις διατάξεις του Κανονισμού 596/2014/ΕΕ και τον Κανονισμό του Χρηματιστηρίου Αθηνών, όπως ισχύει, ότι ο κ. Γεράσιμος Γεωργούλης παραιτήθηκε από τα καθήκοντα του ως Υπεύθυνος Οικονομικών Υπηρεσιών της Εταιρείας.

Η κα Σταματική Χιώτη αναλαμβάνει προσωρινά χρέη Υπεύθυνου Οικονομικών Υπηρεσιών της Εταιρείας.

Η Εταιρεία θα ενημερώσει άμεσα το επενδυτικό κοινό για οποιαδήποτε σχετική εξέλιξη.

Αθήνα, 6 Μαΐου 2021

From: ΙΑΣΩ Α.Ε.  
Posted At: 06 May 2021 19:37  
Conversation: Έκθεση της EUROXX Χρηματιστηριακής ΑΕΠΕΥ  
Posted To: DOLAnnouncements2  
  
Subject: Έκθεση της EUROXX Χρηματιστηριακής ΑΕΠΕΥ

Έκθεση της EUROXX Χρηματιστηριακής ΑΕΠΕΥ

[Έκθεση της EUROXX Χρηματιστηριακής ΑΕΠΕΥ](#)

**From:** Π. ΠΕΤΡΟΠΟΥΛΟΣ Α.Ε.Β.Ε.  
**Posted At:** 07 May 2021 08:59  
**Conversation:** ΑΝΑΚΟΙΝΩΣΗ ΠΕΡΙ ΣΧΟΛΙΑΣΜΟΥ ΟΙΚΟΝΟΜΙΚΩΝ  
ΚΑΤΑΣΤΑΣΕΩΝ/ ΕΚΘΕΣΕΩΝ  
**Posted To:** DOLAnnouncements2  
  
**Subject:** ΑΝΑΚΟΙΝΩΣΗ ΠΕΡΙ ΣΧΟΛΙΑΣΜΟΥ ΟΙΚΟΝΟΜΙΚΩΝ  
ΚΑΤΑΣΤΑΣΕΩΝ/ ΕΚΘΕΣΕΩΝ

[Αποτελέσματα Α τριμήνου 2021](#)

**From:** ΕΛΒΕ Α.Β.Ε.Ε.  
**Posted At:** 07 May 2021 08:59  
**Conversation:** ΑΝΑΚΟΙΝΩΣΗ ΠΕΡΙ ΣΧΟΛΙΑΣΜΟΥ ΟΙΚΟΝΟΜΙΚΩΝ  
ΚΑΤΑΣΤΑΣΕΩΝ/ ΕΚΘΕΣΕΩΝ ΧΡΗΣΗ 2020  
**Posted To:** DOLAnnouncements2  
  
**Subject:** ΑΝΑΚΟΙΝΩΣΗ ΠΕΡΙ ΣΧΟΛΙΑΣΜΟΥ ΟΙΚΟΝΟΜΙΚΩΝ  
ΚΑΤΑΣΤΑΣΕΩΝ/ ΕΚΘΕΣΕΩΝ ΧΡΗΣΗ 2020

Δείτε το επιναπτόμενο αρχείο

[ΔΕΛΤΙΟ ΤΥΠΟΥ](#)

**From:** ΓΕΚ ΤΕΡΝΑ Α.Ε.  
**Posted At:** 07 May 2021 09:00  
**Conversation:** ΑΓΟΡΑ ΙΔΙΩΝ ΜΕΤΟΧΩΝ  
**Posted To:** DOLAnnouncements2  
  
**Subject:** ΑΓΟΡΑ ΙΔΙΩΝ ΜΕΤΟΧΩΝ

Η ΓΕΚ ΤΕΡΝΑ Α.Ε., κατ' εφαρμογή του Κανονισμού (ΕΕ) 596/2014 του Ευρωπαϊκού Κοινοβουλίου και του κατ' εξουσιοδότηση Κανονισμού (ΕΕ) 2016/1052 της Επιτροπής, γνωστοποιεί στο Επενδυτικό Κοινό ότι, σύμφωνα με το άρθρο 49 του Ν 4548/2018 όπως τροποποιήθηκε και ισχύει και σε εκτέλεση της από 8/7/2020 απόφασης της Τακτικής Γενικής Συνέλευσης των Μετόχων της Εταιρείας, προέβη την 6/5/2021, μέσω του μέλους του Χ.Α. ΒΕΤΑ ΑΧΕΠΕΥ, σε αγορά 33.526 ιδίων μετοχών με μέση τιμή κτήσης 9,8594 ευρώ ανά μετοχή και συνολική αξία συναλλαγής 330.547,90 ευρώ.

**From:** ΤΕΡΝΑ ΕΝΕΡΓΕΙΑΚΗ Α.Β.Ε.Τ.Ε.  
**Posted At:** 07 May 2021 09:04  
**Conversation:** ΑΓΟΡΑ ΙΔΙΩΝ ΜΕΤΟΧΩΝ  
**Posted To:** DOLAnnouncements2  
  
**Subject:** ΑΓΟΡΑ ΙΔΙΩΝ ΜΕΤΟΧΩΝ

Η ΤΕΡΝΑ ΕΝΕΡΓΕΙΑΚΗ ΑΒΕΤΕ κατ' εφαρμογή του Κανονισμού (ΕΕ) 596/2014 του Ευρωπαϊκού Κοινοβουλίου και του κατ' εξουσιοδότηση Κανονισμού (ΕΕ) 2016/1052 της Επιτροπής, γνωστοποιεί στο Επενδυτικό Κοινό ότι, σύμφωνα με το άρθρο 49 του Ν 4548/2018 όπως τροποποιήθηκε και ισχύει, προέβη την 6/5/2021 μέσω του μέλους του Χ.Α. EUROXX ΧΡΗΜΑΤΙΣΤΗΡΙΑΚΗ ΑΧΕΠΕΥ, σε αγορά 9.917 ιδίων μετοχών με μέση τιμή κτήσης 12,0908 ευρώ ανά μετοχή και συνολική αξία συναλλαγής 119.904,42 ευρώ.

From: ΜΥΤΙΛΗΝΑΙΟΣ Α.Ε.  
Posted At: 07 May 2021 09:44  
Conversation: Ανακοίνωση ρυθμιζόμενης πληροφορίας Ν. 3556/2007  
Posted To: DOLAnnouncements2  
  
Subject: Ανακοίνωση ρυθμιζόμενης πληροφορίας Ν. 3556/2007

ΜΥΤΙΛΗΝΑΙΟΣ Α.Ε.

Ανακοίνωση ρυθμιζόμενης πληροφορίας Ν. 3556/2007

Η ΜΥΤΙΛΗΝΑΙΟΣ Α.Ε. (η «Εταιρεία»), σύμφωνα με τις διατάξεις του Ν. 3556/2007 και του Κανονισμού (ΕΕ) 596/2014 του Ευρωπαϊκού Κοινοβουλίου και του Συμβουλίου για την κατάχρηση της αγοράς, ανακοινώνει ότι η Gioralex Holdings Limited, νομικό πρόσωπο συνδεδεμένο με τον κ. Νίκο Παπαπέτρου, Γενικό Διευθυντή του Τομέα Ανάπτυξης Ανανεώσιμων Πηγών και Αποθήκευσης Ενέργειας της Εταιρείας, σύμφωνα με την από 6.5.2021 γνωστοποίηση προς την Εταιρεία, προέβη την 6.5.2021 σε αγορά 15.000 κοινών ονομαστικών μετοχών της Εταιρείας, συνολικής αξίας 231.900,00 ευρώ.



From: ΜΟΤΟΡ ΟΪΛ Α.Ε.  
Posted At: 07 May 2021 11:03  
Conversation: Συναλλαγές της OPTIMA BANK A.E (ρυθμιζόμενη πληροφορία N.3556/2007)  
Posted To: DOLAnnouncements2  
Subject: Συναλλαγές της OPTIMA BANK A.E (ρυθμιζόμενη πληροφορία N.3556/2007)

Η ΜΟΤΟΡ ΟΙΛ (ΕΛΛΑΣ) ΔΙΥΛΙΣΤΗΡΙΑ ΚΟΡΙΝΘΟΥ Α.Ε., σύμφωνα με τους Ν. 3556/2007 και 3606/2007, ανακοινώνει ότι η Τράπεζα OPTIMA BANK A.E. την ενημέρωσε ότι πραγματοποίησε τις εξής συναλλαγές:

Ημερομηνία	Συναλλαγή	Ποσότητα	Χρηματοπιστωτικό Μέσο	Αξία (σε ΕΥΡΩ)
06/05/2021	Πώληση	2.317	Μετοχές ΜΟΗ (ΚΟ)	31.178,42
06/05/2021	Αγορά	3.311	Μετοχές ΜΟΗ (ΚΟ)	44.626,15
06/05/2021	Αγορά	4	ΣΜΕ ΜΟΗ ΙΟΥΝ 2021	5.396,00
06/05/2021	Πώληση	73	ΣΜΕ ΜΟΗ ΙΟΥΝ 2021	98.748,00
06/05/2021	Αγορά	2	Ομόλογο ΜΟΗ (ΜΟΗ Ο1)	2.006,07

Η Τράπεζα OPTIMA BANK A.E. πραγματοποίησε τις ανωτέρω συναλλαγές λόγω της Ειδικής Διαπραγμάτευσης που έχει αναλάβει:

- Επί των Συμβολαίων Μελλοντικής Εκπλήρωσης (ΣΜΕ) με υποκείμενο τίτλο την μετοχή της ΜΟΤΟΡ ΟΙΛ (ΕΛΛΑΣ) ΔΙΥΛΙΣΤΗΡΙΑ ΚΟΡΙΝΘΟΥ Α.Ε. και
- Επί των ομολογιών εκδόσεως ΜΟΤΟΡ ΟΙΛ (ΕΛΛΑΣ) ΔΙΥΛΙΣΤΗΡΙΑ ΚΟΡΙΝΘΟΥ Α.Ε.

Η γνωστοποίηση εκ μέρους της Τράπεζας OPTIMA BANK A.E. προς την Εταιρία και ακολούθως η ανακοίνωση της Εταιρίας προς τις αρχές της Κεφαλαιαγοράς, γίνεται επειδή ο κ. Πέτρος Τζαννετάκης είναι μη εκτελεστικό μέλος του Δ.Σ. της Τράπεζας OPTIMA BANK A.E., ενώ κατέχει τη θέση του εκτελεστικού μέλους του Δ.Σ. της ΜΟΤΟΡ ΟΙΛ (ΕΛΛΑΣ) ΔΙΥΛΙΣΤΗΡΙΑ ΚΟΡΙΝΘΟΥ Α.Ε.

Ο κ. Πέτρος Τζαννετάκης είναι πρόσωπο υπόχρεο να γνωστοποιεί τις χρηματιστηριακές συναλλαγές του με αντικείμενο κινητές αξίες εκδόσεως ΜΟΤΟΡ ΟΙΛ (ΕΛΛΑΣ) ΔΙΥΛΙΣΤΗΡΙΑ ΚΟΡΙΝΘΟΥ Α.Ε. (άρθρο 19 του Κανονισμού ΕΕ 596/2014).

Μαρούσι, 7 Μαΐου 2021

Το Διοικητικό Συμβούλιο

From: INTERCONTINENTAL INTERNATIONAL  
Posted At: 07 May 2021 14:55  
Conversation: ΑΝΑΚΟΙΝΩΣΗ ΤΡΟΠΟΠΟΙΗΣΗΣ ΟΙΚΟΝΟΜΙΚΟΥ  
ΗΜΕΡΟΛΟΓΙΟΥ 2021  
Posted To: DOLAnnouncements2  
Subject: ΑΝΑΚΟΙΝΩΣΗ ΤΡΟΠΟΠΟΙΗΣΗΣ ΟΙΚΟΝΟΜΙΚΟΥ  
ΗΜΕΡΟΛΟΓΙΟΥ 2021

Η Intercontinental International Α.Ε.Α.Π. ανακοινώνει την τροποποίηση του Οικονομικού Ημερολογίου ως προς την ημέρα διεξαγωγής της ετήσιας γενικής συνέλευσης, η οποία θα γίνει τη Δευτέρα 7 Ιουνίου 2021.

[Οικονομικό Ημερολόγιο 2021](#)

From: EUROXX Α.Χ.Ε.Π.Ε.Υ.  
Posted At: 07 May 2021 15:01  
Conversation: ΠΡΟΣΚΛΗΣΗ ΣΤΗΝ ΕΤΗΣΙΑ ΓΕΝΙΚΗ ΣΥΝΕΛΕΥΣΗ  
Posted To: DOLAnnouncements2  
  
Subject: ΠΡΟΣΚΛΗΣΗ ΣΤΗΝ ΕΤΗΣΙΑ ΓΕΝΙΚΗ ΣΥΝΕΛΕΥΣΗ

Δείτε την πρόσκληση.

[Ανακοίνωση](#)

**Ομολογιακά Δάνεια Επιχειρήσεων – Οργανωμένη Αγορά (Μη Μετατρέψιμα)**

Πλήθος Εισηγμένων Ομολογιών	Ονομαστική αξία	Τιμή έκδοσης	Σημερινό επιτόκιο	Ημερ. λήξης	Διάρκεια (έτη)	Σημείωση	Τοκομερίδιο		Μον. Διασπ.	Ομόλογα Επιχειρήσεων	Δεδ. Τόκς Αποδ./Λήξη		Κατωτ Τιμή	Ανωτ Τιμή	Τιμή κλεισ. Προηγ.	Κλείσιμο-ημ/νία	Όγκος	Αξία Συναλλαγών	Τελευταία εντολή			Μεγ έτους		
							Κοινό	Προτιμησιακό			Τιμή	Αγορ./ Πώλ.							Ημερομηνία	λαχ έτους				
20,529	1,000.00	1,000.00	4.95	26/06/2023	5	---	6	---	1	B&F A.B.E.E. ΕΝΔΥΜΑΤΩΝ (Μη μετατρέψιμο)	18.4250	6.2610	---	---	95.7800	05/05/2021	---	---	96.5400	A	37/05/2021	92.1501	99.4900	
90,000	1,000.00	1,000.00	3.00	11/05/2023	5	---	6	---	1	CORAL A.E. (Μη μετατρέψιμο)	---	1.7260	---	---	102.2000	28/04/2021	---	---	102.2000	A	37/05/2021	101.5000	103.5000	
120,000	1,000.00	1,000.00	3.95	04/04/2025	7	---	7	---	1	ΓΕΚ ΤΕΡΝΑ Α.Ε. (Μη μετατρέψιμο)	3.8403	2.3380	104.8000	104.8000	104.8000	06/05/2021	100,000	105,184.03	104.5000	A	37/05/2021	103.3350	105.2000	
200,000	1,000.00	1,000.00	3.60	12/03/2026	7	---	5	---	1	ΑΕΡΟΠΟΡΙΑ ΑΙΓΑΙΟΥ Α.Ε. (Μη μετατρέψιμο)	6.0000	3.5590	97.9913	100.0000	98.9985	99.7500	06/05/2021	23,000	22,907.65	98.1001	A	37/05/2021	93.1501	100.3000
200,000	1,000.00	1,000.00	1.90	23/03/2028	7	---	1	---	1	ΜΟΤΟΡ ΟΪΛ ΔΙΥΛΙΣΤΗΡΙΑ ΚΟΡΙΝΘΟΥ ΑΕ (Μη μετατρέψιμο)	2.5861	1.8310	100.4000	100.4000	100.4000	100.4780	06/05/2021	2,000	2,013.17	100.4000	A	37/05/2021	100.2357	100.5500
200,000	1,000.00	1,000.00	2.10	27/10/2027	7	---	2	---	1	Ο.Π.Α.Π. Α.Ε. (Μη Μετατρέψιμο)	0.8167	1.7260	101.7000	102.3800	102.0914	102.3800	06/05/2021	29,000	29,630.18	101.8000	A	37/05/2021	99.3000	102.8500
175,000	1,000.00	1,000.00	3.40	26/07/2024	5	---	4	---	1	ΑΤΤΙΣΑ Α.Ε. ΣΥΜΜΕΤΟΧΩΝ (Μη μετατρέψιμο)	9.9167	5.0510	94.5000	94.5000	94.5000	94.5000	05/05/2021	100,000	95,491.67	93.8031	A	37/05/2021	90.0310	95.0000
39,892,816	1.00	1.00	5.00	04/10/2021	5	---	19	---	1	HOUSEMARKET Α.Ε. (Μη Μετατρέψιμο)	0.0049	0.5440	---	---	---	101.8000	06/05/2021	---	---	101.4000	A	37/05/2021	101.4000	102.9900
150,000	1,000.00	1,000.00	2.60	22/10/2026	7	---	4	---	1	ΤΕΡΝΑ ΕΝΕΡΓΕΙΑΚΗ Μ.Α.Ε.Χ. (Μη μετατρέψιμο)	1.3722	2.3810	100.5990	100.6000	100.5996	100.2500	05/05/2021	25,000	25,184.21	100.2500	A	37/05/2021	99.4000	103.0000
320,000	1,000.00	1,000.00	3.40	21/07/2027	7	---	2	---	1	LAMDA DEVELOPMENT Α.Ε. (Μη μετατρέψιμο)	10.3889	3.0150	101.0100	101.6765	101.5995	101.1550	06/05/2021	27,000	27,616.77	101.1100	A	37/05/2021	99.0100	101.9000
500,000	1,000.00	1,000.00	2.75	03/07/2027	7	---	2	---	1	ΓΕΚ ΤΕΡΝΑ Α.Ε. (Μη μετατρέψιμο)	9.7014	3.0080	98.2100	99.1000	98.2732	98.8020	06/05/2021	47,000	46,644.37	98.2100	A	37/05/2021	97.8574	99.8765

**Σημειώσεις Εταιρικών Ομολόγων**

Ο Όγκος Συναλλαγών υπολογίζεται ως (Τεμάχια) \* (Ονομαστική Τιμή). Η Αξία Συναλλαγών υπολογίζεται ως (Τεμάχια) \* (Ονομαστική Τιμή) \* (Τιμή %) + (Δεδουλευμένοι Τόκοι).

Οι τιμές συναλλαγών των ομολόγων υπολογίζονται ως ποσοστό επί τοις εκατό (%) της ονομαστικής τους τιμής.

Όλα τα ομόλογα έχουν Ονομαστική Αξία εκπεφρασμένη σε Ευρώ (εκτός εάν σημειώνεται διαφορετικά).

**Ομόλογα Ελληνικού Δημοσίου**

Πλήθος Εισηγμ. Ομολογιών	Ονομ. αξία	Σημερινό επιτόκιο	Υπολογισμός Δεδουλευμένων	Ημερ/νία Λήξης [1]	Διάρκεια (έτη)	Σημείωση	Ημερομηνία Πληρ.	Αξία τρέχοντος	Μον. Διασπ.	Ομόλογα Ελληνικού Δημοσίου	Κατωτ Τιμή	Ανωτ Τιμή	Τιμή κλεισ.	Προηγ. Κλείσιμο-ημ/νία	Όγκος	Αξία Συναλλαγών	Τελευταία εντολή Αγορ./ Πώλ. Ημερομηνία
3,000,000	1,000.00	4.38	Πργμ/Πργμ	01/08/2022	5	---	01/08	4.38	1	ΟΕΔ-ΣΤΘ-010822-05Χ-4,375-1,000	---	---	---	---	---	---	1.0000 A 28/11/2018
4,500,000	1,000.00	1.88	Πργμ/Πργμ	04/02/2035	15	---	04/02	1.88	1	ΟΕΔ-ΣΤΘ-040235-15Χ-1,875-1,000	---	---	---	---	---	---	---
2,500,000	1,000.00	3.45	Πργμ/Πργμ	02/04/2024	5	---	02/04	3.45	1	ΟΕΔ-ΣΤΘ-020424-05Χ-3,450-1,000	---	---	---	---	---	---	---
3,500,000	1,000.00	0.75	Πργμ/Πργμ	18/06/2031	10	---	18/06	0.75	1	ΟΕΔ-ΣΤΘ-180631-10Χ-0,750-1,000	---	---	---	---	---	---	---
4,355,990,324	1.00	3.50	Πργμ/Πργμ	30/01/2023	5	---	01/02 - 31/01	3.50	1	ΟΕΔ-ΣΤΘ-300123-05Χ-3,500-1,00	---	---	---	94.5720 13/07/2018	---	---	1.0000 A 28/11/2018
5,962,747,327	1.00	3.75	Πργμ/Πργμ	30/01/2028	10	---	/02 - 01/02 - 31/	3.75	1	ΟΕΔ-ΣΤΘ-300128-10Χ-3,750-1,00	---	---	---	85.4610 13/07/2018	---	---	1.0000 A 28/11/2018
6,091,218,404	1.00	3.90	Πργμ/Πργμ	30/01/2033	15	---	/02 - 01/02 - 31/	3.90	1	ΟΕΔ-ΣΤΘ-300133-15Χ-3,900-1,00	---	---	---	78.6730 13/07/2018	---	---	1.0000 A 28/11/2018
4,805,399,486	1.00	4.00	Πργμ/Πργμ	30/01/2037	19	---	/02 - 01/02 - 31/	4.00	1	ΟΕΔ-ΣΤΘ-300137-19Χ-4,000-1,00	---	---	---	77.0370 13/07/2018	---	---	1.0000 A 28/11/2018
4,603,713,186	1.00	4.20	Πργμ/Πργμ	30/01/2042	24	---	/02 - 01/02 - 31/	4.20	1	ΟΕΔ-ΣΤΘ-300142-24Χ-4,200-1,00	---	---	---	77.7640 13/07/2018	---	---	1.0000 A 28/11/2018
550,418,123	1.00	4.30	Πργμ/Πργμ	24/02/2023	11	---	24/02	4.30	1	ΟΕΔ-ΣΤΘ-240223-11Χ-2,000-1,00	---	---	---	10.0000 22/06/2015	---	10.0000	A 11/07/2019
445,007,576	1.00	4.30	Πργμ/Πργμ	24/02/2024	12	---	24/02	4.30	1	ΟΕΔ-ΣΤΘ-240224-12Χ-2,000-1,00	---	---	---	10.0000 22/06/2015	---	---	---
423,674,226	1.00	4.30	Πργμ/Πργμ	24/02/2025	13	---	24/02	4.30	1	ΟΕΔ-ΣΤΘ-240225-13Χ-2,000-1,00	---	---	---	10.0000 22/06/2015	---	---	---
212,292,153	1.00	4.30	Πργμ/Πργμ	24/02/2026	14	---	24/02	4.30	1	ΟΕΔ-ΣΤΘ-240226-14Χ-2,000-1,00	---	---	---	10.0000 22/06/2015	---	---	---
160,621,352	1.00	4.30	Πργμ/Πργμ	24/02/2027	15	---	24/02	4.30	1	ΟΕΔ-ΣΤΘ-240227-15Χ-2,000-1,00	---	---	---	10.0000 22/06/2015	---	---	---
183,244,055	1.00	4.30	Πργμ/Πργμ	24/02/2028	16	---	24/02	4.30	1	ΟΕΔ-ΣΤΘ-240228-16Χ-2,000-1,00	---	---	---	10.0000 22/06/2015	---	---	---
164,802,894	1.00	4.30	Πργμ/Πργμ	24/02/2029	17	---	24/02	4.30	1	ΟΕΔ-ΣΤΘ-240229-17Χ-2,000-1,00	---	---	---	10.0000 22/06/2015	---	---	---
165,460,943	1.00	4.30	Πργμ/Πργμ	24/02/2030	18	---	24/02	4.30	1	ΟΕΔ-ΣΤΘ-240230-18Χ-2,000-1,00	---	---	---	10.0000 22/06/2015	---	---	---
129,007,241	1.00	4.30	Πργμ/Πργμ	24/02/2031	19	---	24/02	4.30	1	ΟΕΔ-ΣΤΘ-240231-19Χ-2,000-1,00	---	---	---	10.0000 22/06/2015	---	---	---
126,192,683	1.00	4.30	Πργμ/Πργμ	24/02/2032	20	---	24/02	4.30	1	ΟΕΔ-ΣΤΘ-240232-20Χ-2,000-1,00	---	---	---	10.0000 22/06/2015	---	---	---
146,905,168	1.00	4.30	Πργμ/Πργμ	24/02/2033	21	---	24/02	4.30	1	ΟΕΔ-ΣΤΘ-240233-21Χ-2,000-1,00	---	---	---	10.0000 22/06/2015	---	---	---
154,475,606	1.00	4.30	Πργμ/Πργμ	24/02/2034	22	---	24/02	4.30	1	ΟΕΔ-ΣΤΘ-240234-22Χ-2,000-1,00	---	---	---	10.0000 22/06/2015	---	---	---
144,429,441	1.00	4.30	Πργμ/Πργμ	24/02/2035	23	---	24/02	4.30	1	ΟΕΔ-ΣΤΘ-240235-23Χ-2,000-1,00	---	---	---	10.0000 22/06/2015	---	---	---
166,211,676	1.00	4.30	Πργμ/Πργμ	24/02/2036	24	---	24/02	4.30	1	ΟΕΔ-ΣΤΘ-240236-24Χ-2,000-1,00	---	---	---	10.0000 22/06/2015	---	---	---
145,461,669	1.00	4.30	Πργμ/Πργμ	24/02/2037	25	---	24/02	4.30	1	ΟΕΔ-ΣΤΘ-240237-25Χ-2,000-1,00	---	---	---	10.0000 22/06/2015	---	---	---
146,941,087	1.00	4.30	Πργμ/Πργμ	24/02/2038	26	---	24/02	4.30	1	ΟΕΔ-ΣΤΘ-240238-26Χ-2,000-1,00	---	---	---	10.0000 22/06/2015	---	---	---
135,115,612	1.00	4.30	Πργμ/Πργμ	24/02/2039	27	---	24/02	4.30	1	ΟΕΔ-ΣΤΘ-240239-27Χ-2,000-1,00	---	---	---	10.0000 22/06/2015	---	---	---
141,909,637	1.00	4.30	Πργμ/Πργμ	24/02/2040	28	---	24/02	4.30	1	ΟΕΔ-ΣΤΘ-240240-28Χ-2,000-1,00	---	---	---	10.0000 22/06/2015	---	---	---
136,788,720	1.00	4.30	Πργμ/Πργμ	24/02/2041	29	---	24/02	4.30	1	ΟΕΔ-ΣΤΘ-240241-29Χ-2,000-1,00	---	---	---	10.0000 22/06/2015	---	---	---
163,643,410	1.00	4.30	Πργμ/Πργμ	24/02/2042	30	---	24/02	4.30	1	ΟΕΔ-ΣΤΘ-240242-30Χ-2,000-1,00	---	---	---	10.0000 22/06/2015	---	---	---
4,000,000	1,000.00	3.88	Πργμ/Πργμ	12/03/2029	10	---	12/03	3.88	1	ΟΕΔ-ΣΤΘ-120329-10Χ-3,875-1,0000	---	---	---	---	---	100.0000	A 15/10/2019
503,753	1,000.00	0.32	FLR Πργμ/360	16/09/2021	2	---	16/03 - 16/09	---	1	ΟΕΔ-ΚΥΜ-160921-02Χ-0,319-1,000	---	---	---	---	---	---	---
3,000,000	1,000.00	3.38	Πργμ/Πργμ	15/02/2025	7	---	15/02	3.38	1	ΟΕΔ-ΣΤΘ-150225-07Χ-3,375-1,000	---	---	---	---	---	---	---
250,250	1,000.00	2.90	Πργμ/Πργμ	20/03/2023	4	---	20/03	2.90	1	ΟΕΔ-ΣΤΘ-200323-04Χ-2,900-1,000	---	---	---	---	---	---	---
964,000	1,000.00	3.25	Πργμ/Πργμ	20/03/2025	6	---	20/03	3.25	1	ΟΕΔ-ΣΤΘ-200325-06Χ-3,250-1,000	---	---	---	---	---	---	---

**Σημειώσεις Ομολόγων Ελλ. Δημοσίου**

Ο Όγκος Συναλλαγών υπολογίζεται ως (Τεμάχια) \* (Ονομαστική Τιμή). Η Αξία Συναλλαγών υπολογίζεται ως (Τεμάχια) \* (Ονομαστική Τιμή) \* (Τιμή %) + (Δεδουλευμένοι Τόκοι)

Η Αξία του τρέχοντος τοκομεριδίου για τις εκδόσεις Ονομαστικής Αξίας 0,01 ευρώ, αναφέρεται σε Ονομαστική Αξία 100 ευρώ.

FLR (= Floating Interest Rate) Ομόλογο Μεταβλητού Επιτοκίου.

[1] - Η Ημερομηνία Λήξης της τοκοφόρου περιόδου και η Ημερομηνία Πληρωμής του τοκομεριδίου.

**Ομόλογα Ελληνικού Δημοσίου**

Πλήθος Εισηγμ. Ομολογιών	Ονομ. αξία	Σημερινό επιτόκιο	Υπολογισμός Δεδουλευμένων	Ημερ/νία Λήξης [1]	Διάρκεια (έτη)	Σημείωση	Ημερομηνία Πληρ.	Αξία τρέχοντος	Μον. Διαπρ.	Ομόλογα Ελληνικού Δημοσίου	Κατωτ Τιμή	Ανωτ Τιμή	Τιμή κλεισ.	Προηγ. Κλείσιμο-ημ/νία	Όγκος	Αξία Συναλλαγών	Τελευταία εντολή Αγορ./ Πώλ. Ημερομηνία
2,100,000	1,000.00	3.55	Πργμ/Πργμ	20/03/2026	7	---	20/03	3.55	1	ΟΕΔ-ΣΤΘ-200326-07Χ-3,550-1,000	---	---	---	---	---	---	---
5,500,000	1,000.00	1.50	Πργμ/Πργμ	18/06/2030	10	---	18/06	1.50	1	ΟΕΔ-ΣΤΘ-180630-10Χ-1,500-1,000	---	---	---	---	---	---	---
5,364,250	1,000.00	3.25	Πργμ/Πργμ	20/03/2050	30	---	20/03	3.25	1	ΟΕΔ-ΣΤΘ-200350-30Χ-3,250-1,000	---	---	---	---	---	---	---
2,000,000	1,000.00	2.00	Πργμ/Πργμ	22/04/2027	7	---	22/04	2.00	1	ΟΕΔ-ΣΤΘ-220427-07Χ-2,000-1,000	---	---	---	---	---	99.9000	A 22/04/2020
2,500,000	1,000.00	1.88	Πργμ/Πργμ	23/07/2026	7	---	23/07	1.88	1	ΟΕΔ-ΣΤΘ-230726-07Χ-1,875-1,000	---	---	---	---	---	---	---
2,500,000	1,000.00	1.88	Πργμ/Πργμ	24/01/2052	30	---	24/01	1.88	1	ΟΕΔ-ΣΤΘ-240152-30Χ-1,875-1,000	---	---	---	---	---	---	---

**Σημειώσεις Ομολόγων Ελλ. Δημοσίου**

Ο Όγκος Συναλλαγών υπολογίζεται ως (Τεμάχια) \* (Ονομαστική Τιμή). Η Αξία Συναλλαγών υπολογίζεται ως (Τεμάχια) \* (Ονομαστική Τιμή) \* (Τιμή %) + (Δεδουλευμένοι Τόκοι)

Η Αξία του τρέχοντος τοκομεριδίου για τις εκδόσεις Ονομαστικής Αξίας 0,01 ευρώ, αναφέρεται σε Ονομαστική Αξία 100 ευρώ.

FLR (= Floating Interest Rate) Ομόλογο Μεταβλητού Επιτοκίου.

[1] - Η Ημερομηνία Λήξης της τοκοφόρου περιόδου και η Ημερομηνία Πληρωμής του τοκομεριδίου.

**Έντοκα Γραμμάτια & Zero Coupon Ομόλογα Ελληνικού Δημοσίου**

Ημερ/νία	Διάρκειας 13 εβδομάδων									Διάρκειας 26 εβδομάδων									Διάρκειας 52 εβδομάδων									
	Ημερ/νία Λήξης	Αρχικό Επιτόκιο	Πλήθος Εισηγμένων	Ονομική αξία	Τιμή έκδοσης	Τελευταία Τιμή	Συναλλαγή Ημερομηνία	Όγκος Συναλλαγών	Σημ.	Ημερ/νία Λήξης	Αρχικό Επιτόκιο	Πλήθος Εισηγμένων	Ονομ/κή αξία	Τιμή έκδοσης	Τελευταία Τιμή	Συναλλαγή Ημερομηνία	Όγκος Συναλλαγών	Σημ.	Ημερ/νία Λήξης	Αρχικό Επιτόκιο	Πλήθος Εισηγμένων	Ονομ/κή αξία	Τιμή έκδοσης	Τελευταία Τιμή	Συναλλαγή Ημερομηνία	Όγκος Συναλλαγών	Σημ.	
12/06/2020	---	---	---	---	---	---	---	---	---	---	---	---	---	---	---	---	---	---	---	---	---	---	---	---	---	---	---	---
11/09/2020	---	---	---	---	---	---	---	---	---	---	---	---	---	---	---	---	---	---	---	---	---	---	---	---	---	---	---	---
11/12/2020	---	---	---	---	---	---	---	---	---	---	---	---	---	---	---	---	---	---	---	---	---	---	---	---	---	---	---	---
12/03/2021	---	---	---	---	---	---	---	---	---	---	---	---	---	---	---	---	---	---	---	---	---	---	---	---	---	---	---	---
11/06/2021	---	0.25	1,600,000	1,000.00	997.49	---	---	---	---	---	---	---	---	---	---	---	---	---	---	---	---	---	---	---	---	---	---	
10/09/2021	---	0.00	1,000,000	1,000.00	1,000.00	---	---	---	---	---	---	---	---	---	---	---	---	---	---	---	---	---	---	---	---	---	---	---
10/12/2021	---	-0.26	1,000,000	1,000.00	1,002.60	---	---	---	---	---	---	---	---	---	---	---	---	---	---	---	---	---	---	---	---	---	---	---
11/03/2022	---	-0.22	1,000,000	1,000.00	1,002.24	---	---	---	---	---	---	---	---	---	---	---	---	---	---	---	---	---	---	---	---	---	---	---



**Ημερήσιο Δελτίο Τιμών**

Έτος: 142 Αύξων Αριθμός Συνεδρίασης: 82

Ενότητα 5: Ομόλογα Ελληνικού Δημοσίου Διαπραγματεύσιμα με τη Μέθοδο Εκφώνησης - Αντιφώνησης

Παρασκευή, 7 Μαΐου, 2021

Ομόλογα σε Κυκλοφορία	Νόμισμα / Ελάχιστη διαπραγ.	Ημερομηνία Πληρ.	Αξία τρέχοντος τοκομεριδίου	Σημείωση	Τοκομερίδιο	Μονάδα διαπίσης	Ημερ/νία Έκδοσης	Διάρκεια (έτη)	Σημερινό επιτόκιο	Υ.Δ.Τ σε ημέρες	Ομόλογα	Τελευταία τιμή προηγ.	Τελευτ. Τιμή	Εκφ. τοις μετρητοίς (€)	Συναλλαγές σε τμχ	Ελάχιστο ζωής	Μέγιστο ζωής		
<b>Νομικών Προσώπων και Εταιρειών σε Συνάλλαγμα και Ευρο</b>																			
0	GBP / 10	01/12	0.25	---	64	1	01/12/1928	100	2.5	360	Ε.Κ.Τ.Ε.	---	---	---	---	---	---		
103,746	GBP / 10	01/12	0.25	---	62	1	01/12/1930	98	2.5	360	Ε.Κ.Τ.Ε. σειρά	2.27	05/02/1996	2.27	Π	05/02/1996	---	2.27	2.27

**Σημειώσεις Ομολόγων Ελλ. Δημοσίου**

Υ.Δ.Τ: Υπολογισμός Δεδουλευμένων Τόκων.

FLR (= Floating Interest Rate) Ομόλογο Μεταβλητού Επιτοκίου.

Η ελάχιστη διαπραγματεύσιμη Ονομαστική Αξία για όλους τους Άυλους Τίτλους του Δημοσίου είναι τα 100 Ευρώ.

(μφρ-0)

**Πίνακας Μελών Χρηματιστηρίου Αθηνών και Μελών ΕΤ.ΕΚ.**

Επωνυμία	Διεύθυνση	Τηλέφωνο	Φαξ	Αγορά Μετοχών			Αγορά Παραγώγων		Μέλη ΕΤ.ΕΚ.	
				Μέλος Αγοράς	Μέλος εξ Αποστάσεως	Ειδικός Διαπρήτης	Διαπρήτης	Ειδικός Διαπρήτης	Γενικό Εκκαθ/στικό	Άμεσο Εκκαθ/στικό
AEONIC SECURITIES C.I.F. P.L.C.	ΛΑΪΟΥ 6, ΓΡ. 301B, ANNA COURT ,	35725337600		a	a					
ARGUS STOCKBROKERS LTD	25 ΛΕΩΦΟΡΟΣ ΔΗΜΟΣΘΕΝΗ ΣΕΒΕΡΗ 25 ,	0035722717000		a	a		a			
ATLANTIC SECURITIES LTD	ΠΡΟΔΡΟΜΟΥ 37 37,	0035722445400		a	a					
ΑΧΟΝ ΧΡΗΜΑΤΙΣΤΗΡΙΑΚΗ Α.Ε.Π.Ε.Υ.	ΣΤΑΔΙΟΥ 48 48, ΑΘΗΝΑ	2103363800		a			a			
ΒΕΤΑ ΧΡΗΜΑΤΙΣΤΗΡΙΑΚΗ Α.Ε.Π.Ε.Υ.	Λ.ΑΛΕΞΑΝΔΡΑΣ 29 29 , ΑΘΗΝΑ	2106478930		a		a	a			a
BNP PARIBAS SECURITIES SERVICES	ΛΑΜΨΑΚΟΥ 2 2, ΑΘΗΝΑ	2107468500							a	
BOFA SECURITIES EUROPE SA	112 AVENUE KL?BER 75116 ,	+33 153655555		a	a					
CAPITAL ΑΧΕΠΕΥ	ΜΗΤΡΟΠΟΛΕΩΣ 58 58, ΑΘΗΝΑ	2103369700		a			a			
CFS ΧΡΗΜΑΤΙΣΤΗΡΙΑΚΗ Α.Ε.Π.Ε.Υ.	ΠΑΠΑΡΡΗΓΟΠΟΥΛΟΥ 3 3, ΑΘΗΝΑ	2103360800		a						
CITIGROUP GLOBAL MARKETS EUROPE AG	REUTERWEG 16 FRANKFURT 16,	+49 691366-0		a	a					
CITIGROUP GLOBAL MARKETS LIMITED	33 CANADA SQUARE -CANARY WHARF 1,	+44 02079864000		a						
CREDIT SUISSE SECURITIES (EUROPE) LIMITED	ONE CABOT SQUARE 1 , LONDON	+44 2078888888		a						
CREDIT SUISSE SECURITIES SOCIEDAD DE VALORES SA	CALLE AYALA 42, 3A PLANTA-B MADRID ,	+34917916000		a	a					
DEUTSCHE BANK AG	GREAT WINCHESTER STREET 1 , LONDON	+44 20 754 54209	00441133361437		a					
EUROBANK EQUITIES Α.Ε.Π.Ε.Υ.	ΦΙΛΕΛΛΗΝΩΝ 10 & ΞΕΝΟΦΩΝΤΟΣ 13 , ΑΘΗΝΑ	2103720425		a		a	a			a
EUROCORP Α.Ε.Π.Ε.Υ.	ΠΛ.ΦΙΛΙΚΗΣ ΕΤΑΙΡΕΙΑΣ 14 14, ΑΘΗΝΑ	2107263600		a			a			a
EUROTRUST ΧΡΗΜΑΤΙΣΤΗΡΙΑΚΗ Α.Ε.Π.Ε.Υ.	ΣΕΒΑΣΤΟΥΠΟΛΕΩΣ 113 113, ΑΘΗΝΑ	2103363100		a						
EUROXX ΧΡΗΜΑΤΙΣΤΗΡΙΑΚΗ Α.Ε.Π.Ε.Υ.	ΠΑΛΛΑΙΟΛΟΓΟΥ 7, ΧΑΛΑΝΔΡΙ	+30 2106879400	210-6879401	a		a	a			a
GLOBAL CAPITAL SECURITIES & FINANCIAL SERVICES LTD	Λ.ΑΡΧΙΕΠΙΣΚΟΠΟΥ ΜΑΚΑΡΙΟΥ Γ50 50,	0035722710710		a	a					
HSBC CONTINENTAL EUROPE	Λ.ΜΕΣΟΓΕΙΩΝ 109-111 109-111,	2106960000							a	
INDEX ΧΡΗΜΑΤΙΣΤΗΡΙΑΚΗ Α.Ε.Π.Ε.Υ.	ΔΡΑΓΑΤΣΑΝΙΟΥ 6 6, ΑΘΗΝΑ	2103213920		a						
LAIKI FINANCIAL SERVICES LTD	ΛΕΩΦ. ΒΥΡΩΝΟΣ 26, ΛΕΥΚΩΣΙΑ ΚΥΠΡΟΥ	357 22367367	357 22718567		a					
MEGA EQUITY SECURITIES & FINANCIAL SERVICES PUBLIC LTD	ΛΕΩΦ.ΓΡΙΒΑ ΔΙΓΕΝΗ 42-44 42-44,	0035722711711		a	a		a			
MERIT ΧΡΗΜΑΤΙΣΤΗΡΙΑΚΗ Α.Ε.Π.Ε.Υ.	ΣΟΦΟΚΛΕΟΥΣ 5 5, ΑΘΗΝΑ	2103671880		a		a	a			a
MERRILL LYNCH INTERNATIONAL	2 KING EDWARD STREET 2 , LONDON	+44 20276281000		a						
NUNTIUS ΧΡΗΜΑΤΙΣΤΗΡΙΑΚΗ Α.Ε.Π.Ε.Υ.	ΔΡΑΓΑΤΣΑΝΙΟΥ 6 6, ΑΘΗΝΑ	2103350599		a						
ONE PLUS CAPITAL LIMITED	75 PRODRΟΜΟΥ AVENUE NICOSIA 1307 ,	35722873760		a	a					
PROCHOICE CHRIMATISTIRIAKI LTD	ΛΕΩΦ.ΣΠΥΡΟΥ ΚΥΠΡΙΑΝΟΥ 57, ΑΚΙΝΗΤΑ Φ 57,	035724661192		a	a					
SHARELINK SECURITIES & FINANCIAL SERVICES LTD	HOUSE-ΘΕΟΤΟΚΗ 6 ΜΕΓΑΡΟ ΕΛΛΗΝΑ 6 ,	+357 22554200		a	a		a			
SOCIETE GENERALE S.A.	17 COURS VALMY, CEDEX ,	+157290504		a	a		a			
SOLIDUS SECURITIES Α.Ε.Π.Ε.Υ.	ΛΟΥΙΖΗΣ ΡΙΑΝΚΟΥΡ 64 64, ΑΘΗΝΑ	2106900600		a			a			a

**Πίνακας Μελών Χρηματιστηρίου Αθηνών και Μελών ΕΤ.ΕΚ.**

Επωνυμία			Αγορά Μετοχών			Αγορά Παραγώγων		Μέλη ΕΤ.ΕΚ.	
Διεύθυνση	Τηλέφωνο	Φαξ	Μέλος Αγοράς	Μέλος εξ Αποστάσεως	Ειδικός Διαπρήτης	Διαπρήτης	Ειδικός Διαπρήτης	Γενικό Εκκαθιστικό	Άμεσο Εκκαθιστικό
THE CYPRUS INVESTMENT & SECURITIES CORPORATION LTD			a	a					
ΛΕΩΦ. ΚΥΡΗΝΕΙΑΣ 154,	0035722121700								
UBS EUROPE SE			a	a					
OPERNTURM, BOCKENHEIMER LANDSTRASSE 2-4 ,	496921790								
UBS LIMITED				a					
FINSBURY AVENUE 1 , LONDON	+44 2075687135								
<b>Α. ΣΑΡΡΗΣ ΧΡΗΜΑΤΙΣΤΗΡΙΑΚΗ Α.Ε.Π.Ε.Υ.</b>			a						
ΔΡΑΓΑΤΣΑΝΙΟΥ 6 6, ΑΘΗΝΑ	2103367700								
<b>ΑΛΦΑ FINANCE ΑΕΠΕΥ</b>			a		a	a	a		a
ΜΕΡΛΙΝ 5 5, ΑΘΗΝΑ	2103677400								
<b>ΑΛΦΑ ΤΡΑΠΕΖΑ ΑΝΩΝΥΜΗ ΕΤΑΙΡΙΑ</b>								a	
ΣΤΑΔΙΟΥ 40 , ΑΘΗΝΑ	2103260000								
<b>Γ. Α. ΠΕΡΒΑΝΑΣ ΧΡΗΜΑΤΙΣΤΗΡΙΑΚΗ Α.Ε.Π.Ε.Υ</b>			a						
ΣΟΦΟΚΛΕΟΥΣ 7-9 7-9, ΑΘΗΝΑ	2103727200								
<b>ΔΥΝΑΜΙΚΗ ΧΡΗΜΑΤΙΣΤΗΡΙΑΚΗ Α.Ε.Π.Ε.Υ</b>			a			a			a
ΤΡΑΛΛΕΩΝ 2 & Λ.ΣΥΓΓΡΟΥ 223 , ΝΕΑ ΣΜΥΡΝΗ	2103677700								
<b>ΕΘΝΙΚΗ ΤΡΑΠΕΖΑ ΤΗΣ ΕΛΛΑΔΟΣ Α.Ε.</b>			a		a	a		a	
ΑΙΟΛΟΥ 86, ΑΘΗΝΑ	(210)-3341000	(210)-3228187							
ΑΚΑΔΗΜΙΑΣ 68, ΑΘΗΝΑ	(210)-3328817	(210)-3328678							
<b>ΕΘΝΙΚΗ ΧΡΗΜΑΤΙΣΤΗΡΙΑΚΗ Α.Ε.Π.Ε.Υ.</b>			a		a	a	a		
ΛΕΩΦ. ΚΗΦΙΣΙΑΣ 66 (ΚΤΗΡΙΟ Α) 66, ΜΑΡΟΥΣΙ	2103328784								
<b>ΕΛΛΗΝΙΚΗ ΤΡΑΠΕΖΑ (ΕΠΕΝΔΥΣΕΙΣ) ΛΤΔ</b>				a					
ΛΕΩΦ.ΚΥΡΙΑΚΟΥ ΜΑΤΣΗ 31 - ΤΘ 24747 , ΛΕΥΚΩΣΙΑ ΚΥΠΡΟΥ	+357 22500100	357 22500110							
<b>ΕΛΛΗΝΟΑΜΕΡΙΚΑΝΙΚΗ ΧΡΗΜΑΤΙΣΤΗΡΙΑΚΗ ΑΕΠΕΥ</b>			a		a	a			a
ΑΝΔΡΕΑ ΠΑΠΑΝΔΡΕΟΥ 27 27, ΜΑΡΟΥΣΙ	2103311100								
<b>Ι. Χ. ΜΑΥΡΙΚΗΣ ΧΡΗΜΑΤΙΣΤΗΡΙΑΚΗ Α.Ε.Π.Ε.Υ</b>			a						
ΣΟΦΟΚΛΕΟΥΣ 5 5, ΑΘΗΝΑ	2103216730								
<b>ΚΑΠΠΑ ΧΡΗΜΑΤΙΣΤΗΡΙΑΚΗ Α.Ε.Π.Ε.Υ.</b>			a			a			
ΒΑΛΛΑΩΡΙΤΟΥ 15 15, ΑΘΗΝΑ	2103678600								
<b>ΚΑΡΑΜΑΝΩΦ ΧΡΗΜΑΤΙΣΤΗΡΙΑΚΗ Α.Ε.Π.Ε.Υ.</b>			a						
ΠΛ.ΑΓ.ΘΕΟΔΩΡΩΝ 2 2, ΑΘΗΝΑ	2103212947								
<b>ΚΥΚΛΟΣ ΧΡΗΜΑΤΙΣΤΗΡΙΑΚΗ Α.Ε.Π.Ε.Υ.</b>			a			a			
ΠΑΝΕΠΙΣΤΗΜΙΟΥ 39 39, ΑΘΗΝΑ	2103364300								
<b>ΛΕΩΝ ΔΕΠΟΛΑΣ ΧΡΗΜΑΤΙΣΤΗΡΙΑΚΗ Α.Ε.Π.Ε.Υ.</b>			a		a	a			
ΧΡΗΣΤΟΥ ΛΑΔΑ 1 1, ΑΘΗΝΑ	2103213276 -28								
<b>Ν. ΧΡΥΣΟΧΟΙΔΗΣ ΧΡΗΜΑΤΙΣΤΗΡΙΑΚΗ Α.Ε.Π.Ε.Υ</b>			a			a			a
ΣΟΦΟΚΛΕΟΥΣ 7-9 7-9, ΑΘΗΝΑ	2103213913								
<b>ΠΑΝΤΕΛΑΚΗΣ ΧΡΗΜΑΤΙΣΤΗΡΙΑΚΗ Α.Ε.Π.Ε.Υ</b>			a		a	a	a		
ΕΘΝΙΚΗΣ ΑΝΤΙΣΤΑΣΕΩΣ 57, ΚΤΙΡΙΟ Β 57, ΧΑΛΑΝΔΡΙ	2106965000								
<b>ΠΕΙΡΑΙΩΣ Α.Ε.Π.Ε.Υ.</b>			a		a	a	a		a
ΣΤΑΔΙΟΥ 10 10, ΑΘΗΝΑ	2103354100								
<b>ΠΗΓΑΣΟΣ ΧΡΗΜΑΤΙΣΤΗΡΙΑΚΗ Α.Ε.Π.Ε.Υ.</b>			a			a			
ΒΑΛΛΑΩΡΙΤΟΥ 17 & ΑΜΕΡΙΚΗΣ 17 , ΑΘΗΝΑ	2103670700								
<b>ΣΤ. ΕΜ. ΛΑΥΡΕΝΤΑΚΗΣ ΧΡΗΜΑΤΙΣΤΗΡΙΑΚΗ Α.Ε.Π.Ε.Υ.</b>			a			a			
ΣΟΦΟΚΛΕΟΥΣ 7-9 7-9, ΑΘΗΝΑ	2103213336								
<b>ΤΡΑΠΕΖΑ EUROBANK ΑΕ</b>								a	
ΟΘΩΝΟΣ 8 , ΑΘΗΝΑ	2103337000								
<b>ΤΡΑΠΕΖΑ ΟΡΤΙΜΑ BANK Α.Ε.</b>			a		a	a	a	a	
ΑΙΓΙΑΛΕΙΑΣ 32 & ΠΑΡΑΔΕΙΣΟΥ 32 , ΜΑΡΟΥΣΙ	2108173111								
<b>ΤΡΑΠΕΖΑ ΠΕΙΡΑΙΩΣ ΑΝΩΝΥΜΟΣ ΕΤΑΙΡΕΙΑ</b>			a			a		a	
ΑΜΕΡΙΚΗΣ 4 , ΑΘΗΝΑ	2103335000								

**Πίνακας Μετοχών Υπό Ειδική Διαπραγμάτευση**

Χρεόγραφο	Κατηγορία Διαπραγμάτευσης
Ειδικός Διαπραγματευτής	Εναρξη Ειδικής Διαπραγμάτευσης
<b>MLS ΠΛΗΡΟΦΟΡΙΚΗ (ΚΟ)</b>	<b>Κατάσταση σε Αναστολή</b>
ΠΕΙΡΑΙΩΣ Α.Ε.Π.Ε.Υ.	01/08/2019
<b>ALPHA ETF FTSE Athex Large Cap</b>	<b>Διαπραγματεύσιμα Αμοιβαία Κεφάλαια (Δ.Α.Κ.)</b>
ΑΛΦΑ FINANCE ΑΕΠΕΥ	02/01/1900
ΕΘΝΙΚΗ ΧΡΗΜΑΤΙΣΤΗΡΙΑΚΗ Α.Ε.Π.Ε.Υ.	02/01/1900
<b>A.S. COMPANY (ΚΟ)</b>	<b>Κύρια Αγορά</b>
EUROBANK EQUITIES Α.Ε.Π.Ε.Υ.	01/04/2019
<b>ALPHA ΥΠΗΡΕΣΙΩΝ ΣΥΜΜ (ΚΟ)</b>	<b>Κύρια Αγορά</b>
EUROBANK EQUITIES Α.Ε.Π.Ε.Υ.	22/10/2006
MERIT ΧΡΗΜΑΤΙΣΤΗΡΙΑΚΗ Α.Ε.Π.Ε.Υ.	03/09/2012
ΑΛΦΑ FINANCE ΑΕΠΕΥ	29/02/2016
ΕΘΝΙΚΗ ΧΡΗΜΑΤΙΣΤΗΡΙΑΚΗ Α.Ε.Π.Ε.Υ.	02/01/1900
ΕΛΛΗΝΟΑΜΕΡΙΚΑΝΙΚΗ ΧΡΗΜΑΤΙΣΤΗΡΙΑΚΗ ΑΕΠΕΥ	25/07/2014
ΛΕΩΝ ΔΕΠΟΛΑΣ ΧΡΗΜΑΤΙΣΤΗΡΙΑΚΗ Α.Ε.Π.Ε.Υ.	04/01/2016
ΠΕΙΡΑΙΩΣ Α.Ε.Π.Ε.Υ.	28/05/2009
<b>ΑΤΤΙΣΑ ΣΥΜΜΕΤΟΧΩΝ (ΚΟ)</b>	<b>Κύρια Αγορά</b>
ΕΛΛΗΝΟΑΜΕΡΙΚΑΝΙΚΗ ΧΡΗΜΑΤΙΣΤΗΡΙΑΚΗ ΑΕΠΕΥ	28/12/2017
<b>ΑΤΤΙΣΑ BANK Α.Τ.Ε. (ΚΟ)</b>	<b>Κύρια Αγορά</b>
EUROBANK EQUITIES Α.Ε.Π.Ε.Υ.	11/11/2019
EUROXX ΧΡΗΜΑΤΙΣΤΗΡΙΑΚΗ Α.Ε.Π.Ε.Υ.	22/01/2016
ΠΕΙΡΑΙΩΣ Α.Ε.Π.Ε.Υ.	20/09/2017
<b>AUTONELLAS (ΚΟ)</b>	<b>Κύρια Αγορά</b>
EUROXX ΧΡΗΜΑΤΙΣΤΗΡΙΑΚΗ Α.Ε.Π.Ε.Υ.	02/07/2018
ΑΛΦΑ FINANCE ΑΕΠΕΥ	01/07/2019
<b>AVE (ΚΟ)</b>	<b>Κύρια Αγορά</b>
EUROXX ΧΡΗΜΑΤΙΣΤΗΡΙΑΚΗ Α.Ε.Π.Ε.Υ.	05/06/2020
<b>BRIQ PROPERTIES (ΚΟ)</b>	<b>Κύρια Αγορά</b>
EUROBANK EQUITIES Α.Ε.Π.Ε.Υ.	09/09/2019
ΛΕΩΝ ΔΕΠΟΛΑΣ ΧΡΗΜΑΤΙΣΤΗΡΙΑΚΗ Α.Ε.Π.Ε.Υ.	22/02/2021
<b>BYTE COMPUTER (ΚΟ)</b>	<b>Κύρια Αγορά</b>
MERIT ΧΡΗΜΑΤΙΣΤΗΡΙΑΚΗ Α.Ε.Π.Ε.Υ.	04/08/2008
<b>CENERGY HOLDINGS (ΚΑ)</b>	<b>Κύρια Αγορά</b>
EUROBANK EQUITIES Α.Ε.Π.Ε.Υ.	02/01/2016
ΑΛΦΑ FINANCE ΑΕΠΕΥ	02/01/2016
<b>CNL CAPITAL (ΚΟ)</b>	<b>Κύρια Αγορά</b>
MERIT ΧΡΗΜΑΤΙΣΤΗΡΙΑΚΗ Α.Ε.Π.Ε.Υ.	01/10/2018
<b>COCA-COLA HBC AG (ΚΟ)</b>	<b>Κύρια Αγορά</b>
ΒΕΤΑ ΧΡΗΜΑΤΙΣΤΗΡΙΑΚΗ Α.Ε.Π.Ε.Υ.	08/03/2021
ΕΘΝΙΚΗ ΧΡΗΜΑΤΙΣΤΗΡΙΑΚΗ Α.Ε.Π.Ε.Υ.	02/01/1900
ΠΕΙΡΑΙΩΣ Α.Ε.Π.Ε.Υ.	04/05/2015
<b>EUROBANK HOLDINGS (ΚΟ)</b>	<b>Κύρια Αγορά</b>
EUROBANK EQUITIES Α.Ε.Π.Ε.Υ.	01/06/2012
MERIT ΧΡΗΜΑΤΙΣΤΗΡΙΑΚΗ Α.Ε.Π.Ε.Υ.	06/11/2017
ΑΛΦΑ FINANCE ΑΕΠΕΥ	09/01/2006
ΕΘΝΙΚΗ ΧΡΗΜΑΤΙΣΤΗΡΙΑΚΗ Α.Ε.Π.Ε.Υ.	02/01/1900
ΕΛΛΗΝΟΑΜΕΡΙΚΑΝΙΚΗ ΧΡΗΜΑΤΙΣΤΗΡΙΑΚΗ ΑΕΠΕΥ	25/07/2014
ΛΕΩΝ ΔΕΠΟΛΑΣ ΧΡΗΜΑΤΙΣΤΗΡΙΑΚΗ Α.Ε.Π.Ε.Υ.	30/11/2018
ΠΕΙΡΑΙΩΣ Α.Ε.Π.Ε.Υ.	28/09/2009
<b>FOURLIS ΣΥΜΜΕΤΟΧΩΝ (ΚΟ)</b>	<b>Κύρια Αγορά</b>
EUROBANK EQUITIES Α.Ε.Π.Ε.Υ.	01/12/2016
ΠΕΙΡΑΙΩΣ Α.Ε.Π.Ε.Υ.	06/03/2017
<b>INTERCONTINENTAL (ΚΟ)</b>	<b>Κύρια Αγορά</b>
ΛΕΩΝ ΔΕΠΟΛΑΣ ΧΡΗΜΑΤΙΣΤΗΡΙΑΚΗ Α.Ε.Π.Ε.Υ.	03/06/2019
<b>INTRACOM HOLDINGS (ΚΟ)</b>	<b>Κύρια Αγορά</b>
ΛΕΩΝ ΔΕΠΟΛΑΣ ΧΡΗΜΑΤΙΣΤΗΡΙΑΚΗ Α.Ε.Π.Ε.Υ.	08/10/2018
<b>JUMBO (ΚΟ)</b>	<b>Κύρια Αγορά</b>
ΒΕΤΑ ΧΡΗΜΑΤΙΣΤΗΡΙΑΚΗ Α.Ε.Π.Ε.Υ.	01/02/2021
EUROBANK EQUITIES Α.Ε.Π.Ε.Υ.	25/05/2020
MERIT ΧΡΗΜΑΤΙΣΤΗΡΙΑΚΗ Α.Ε.Π.Ε.Υ.	06/11/2017
ΠΕΙΡΑΙΩΣ Α.Ε.Π.Ε.Υ.	06/03/2017
<b>LAMDA DEVELOPMENT (ΚΟ)</b>	<b>Κύρια Αγορά</b>
EUROBANK EQUITIES Α.Ε.Π.Ε.Υ.	08/12/2014
ΠΑΝΤΕΛΑΚΗΣ ΧΡΗΜΑΤΙΣΤΗΡΙΑΚΗ Α.Ε.Π.Ε.Υ.	06/11/2017
ΠΕΙΡΑΙΩΣ Α.Ε.Π.Ε.Υ.	29/06/2017
<b>MARFIN INVESTMENT GROUP (ΚΟ)</b>	<b>Κύρια Αγορά</b>
EUROBANK EQUITIES Α.Ε.Π.Ε.Υ.	23/03/2015
ΠΕΙΡΑΙΩΣ Α.Ε.Π.Ε.Υ.	02/02/2009
<b>PROFILE (ΚΟ)</b>	<b>Κύρια Αγορά</b>
ΠΑΝΤΕΛΑΚΗΣ ΧΡΗΜΑΤΙΣΤΗΡΙΑΚΗ Α.Ε.Π.Ε.Υ.	01/07/2019

**Πίνακας Μετοχών Υπό Ειδική Διαπραγμάτευση**

Χρεόγραφο	Κατηγορία Διαπραγμάτευσης
Ειδικός Διαπραγματευτής	Έναρξη Ειδικής Διαπραγμάτευσης
<b>QUEST ΣΥΜΜΕΤΟΧΩΝ (ΚΟ)</b>	<b>Κύρια Αγορά</b>
ΒΕΤΑ ΧΡΗΜΑΤΙΣΤΗΡΙΑΚΗ Α.Ε.Π.Ε.Υ.	26/03/2018
EUROBANK EQUITIES Α.Ε.Π.Ε.Υ.	28/01/2019
<b>ΤΙΤΑΝ CEMENT (ΚΑ)</b>	<b>Κύρια Αγορά</b>
ΒΕΤΑ ΧΡΗΜΑΤΙΣΤΗΡΙΑΚΗ Α.Ε.Π.Ε.Υ.	01/02/2021
EUROBANK EQUITIES Α.Ε.Π.Ε.Υ.	06/11/2019
ΠΕΙΡΑΙΩΣ Α.Ε.Π.Ε.Υ.	18/01/2021
<b>UNIBIOS (ΚΟ)</b>	<b>Κύρια Αγορά</b>
ΛΕΩΝ ΔΕΠΟΛΑΣ ΧΡΗΜΑΤΙΣΤΗΡΙΑΚΗ Α.Ε.Π.Ε.Υ.	01/02/2021
<b>VIOTALCO SA/NV (ΚΑ)</b>	<b>Κύρια Αγορά</b>
EUROBANK EQUITIES Α.Ε.Π.Ε.Υ.	04/03/2014
MERIT ΧΡΗΜΑΤΙΣΤΗΡΙΑΚΗ Α.Ε.Π.Ε.Υ.	17/03/2014
ΑΛΦΑ FINANCE ΑΕΠΕΥ	11/03/2008
<b>ΑΒΑΞ Α.Ε. (ΚΟ)</b>	<b>Κύρια Αγορά</b>
EUROBANK EQUITIES Α.Ε.Π.Ε.Υ.	14/12/2015
ΠΕΙΡΑΙΩΣ Α.Ε.Π.Ε.Υ.	01/02/2021
<b>ΑΔΜΗΕ ΣΥΜΜΕΤΟΧΩΝ Α.Ε. (ΚΟ)</b>	<b>Κύρια Αγορά</b>
ΕΛΛΗΝΟΑΜΕΡΙΚΑΝΙΚΗ ΧΡΗΜΑΤΙΣΤΗΡΙΑΚΗ ΑΕΠΕΥ	09/03/2020
ΠΕΙΡΑΙΩΣ Α.Ε.Π.Ε.Υ.	29/06/2017
<b>ΑΕΡΟΠΟΡΙΑ ΑΙΓΑΙΟΥ (ΚΟ)</b>	<b>Κύρια Αγορά</b>
EUROBANK EQUITIES Α.Ε.Π.Ε.Υ.	22/09/2020
<b>ΑΝΔΡΟΜΕΔΑ ΑΕΕΧ (ΚΟ)</b>	<b>Κύρια Αγορά</b>
ΒΕΤΑ ΧΡΗΜΑΤΙΣΤΗΡΙΑΚΗ Α.Ε.Π.Ε.Υ.	15/02/2021
<b>ΓΕΚ ΤΕΡΝΑ (ΚΟ)</b>	<b>Κύρια Αγορά</b>
ΒΕΤΑ ΧΡΗΜΑΤΙΣΤΗΡΙΑΚΗ Α.Ε.Π.Ε.Υ.	08/03/2021
ΠΕΙΡΑΙΩΣ Α.Ε.Π.Ε.Υ.	29/08/2019
<b>ΔΕΗ (ΚΟ)</b>	<b>Κύρια Αγορά</b>
ΒΕΤΑ ΧΡΗΜΑΤΙΣΤΗΡΙΑΚΗ Α.Ε.Π.Ε.Υ.	01/02/2021
EUROBANK EQUITIES Α.Ε.Π.Ε.Υ.	22/10/2006
MERIT ΧΡΗΜΑΤΙΣΤΗΡΙΑΚΗ Α.Ε.Π.Ε.Υ.	06/11/2017
ΑΛΦΑ FINANCE ΑΕΠΕΥ	09/01/2006
ΕΘΝΙΚΗ ΧΡΗΜΑΤΙΣΤΗΡΙΑΚΗ Α.Ε.Π.Ε.Υ.	02/01/1900
ΕΛΛΗΝΟΑΜΕΡΙΚΑΝΙΚΗ ΧΡΗΜΑΤΙΣΤΗΡΙΑΚΗ ΑΕΠΕΥ	01/09/2014
ΠΕΙΡΑΙΩΣ Α.Ε.Π.Ε.Υ.	28/09/2009
<b>ΕΘΝΙΚΗ ΤΡΑΠΕΖΑ (ΚΟ)</b>	<b>Κύρια Αγορά</b>
ΒΕΤΑ ΧΡΗΜΑΤΙΣΤΗΡΙΑΚΗ Α.Ε.Π.Ε.Υ.	01/02/2021
EUROBANK EQUITIES Α.Ε.Π.Ε.Υ.	22/10/2006
MERIT ΧΡΗΜΑΤΙΣΤΗΡΙΑΚΗ Α.Ε.Π.Ε.Υ.	03/09/2012
ΑΛΦΑ FINANCE ΑΕΠΕΥ	09/01/2006
ΕΘΝΙΚΗ ΧΡΗΜΑΤΙΣΤΗΡΙΑΚΗ Α.Ε.Π.Ε.Υ.	02/01/1900
ΕΛΛΗΝΟΑΜΕΡΙΚΑΝΙΚΗ ΧΡΗΜΑΤΙΣΤΗΡΙΑΚΗ ΑΕΠΕΥ	25/07/2014
ΛΕΩΝ ΔΕΠΟΛΑΣ ΧΡΗΜΑΤΙΣΤΗΡΙΑΚΗ Α.Ε.Π.Ε.Υ.	20/05/2015
ΠΕΙΡΑΙΩΣ Α.Ε.Π.Ε.Υ.	08/09/2008
<b>ΕΚΤΕΡ (ΚΟ)</b>	<b>Κύρια Αγορά</b>
EUROBANK EQUITIES Α.Ε.Π.Ε.Υ.	16/10/2017
ΛΕΩΝ ΔΕΠΟΛΑΣ ΧΡΗΜΑΤΙΣΤΗΡΙΑΚΗ Α.Ε.Π.Ε.Υ.	21/05/2018
<b>ΕΛΑΣΤΡΟΝ (ΚΟ)</b>	<b>Κύρια Αγορά</b>
ΛΕΩΝ ΔΕΠΟΛΑΣ ΧΡΗΜΑΤΙΣΤΗΡΙΑΚΗ Α.Ε.Π.Ε.Υ.	20/02/2017
<b>ΕΛΒΑΛΧΑΛΚΟΡ (ΚΟ)</b>	<b>Κύρια Αγορά</b>
EUROBANK EQUITIES Α.Ε.Π.Ε.Υ.	07/05/2018
ΑΛΦΑ FINANCE ΑΕΠΕΥ	07/05/2018
<b>ΕΛΒΕ Α.Β.Ε.Ε. (ΚΟ)</b>	<b>Κύρια Αγορά</b>
ΛΕΩΝ ΔΕΠΟΛΑΣ ΧΡΗΜΑΤΙΣΤΗΡΙΑΚΗ Α.Ε.Π.Ε.Υ.	02/11/2020
<b>ΕΛΛΑΚΤΩΡ (ΚΟ)</b>	<b>Κύρια Αγορά</b>
EUROBANK EQUITIES Α.Ε.Π.Ε.Υ.	01/06/2012
EUROXX ΧΡΗΜΑΤΙΣΤΗΡΙΑΚΗ Α.Ε.Π.Ε.Υ.	24/09/2018
ΑΛΦΑ FINANCE ΑΕΠΕΥ	18/03/2019
ΕΘΝΙΚΗ ΧΡΗΜΑΤΙΣΤΗΡΙΑΚΗ Α.Ε.Π.Ε.Υ.	02/01/1900
ΠΕΙΡΑΙΩΣ Α.Ε.Π.Ε.Υ.	22/10/2018
<b>ΕΛΛΗΝ ΧΡΗΜΑΤΙΣΤΗΡΙΑ Χ.Α. (ΚΟ)</b>	<b>Κύρια Αγορά</b>
ΕΘΝΙΚΗ ΧΡΗΜΑΤΙΣΤΗΡΙΑΚΗ Α.Ε.Π.Ε.Υ.	02/01/1900
ΕΛΛΗΝΟΑΜΕΡΙΚΑΝΙΚΗ ΧΡΗΜΑΤΙΣΤΗΡΙΑΚΗ ΑΕΠΕΥ	01/09/2014
ΠΕΙΡΑΙΩΣ Α.Ε.Π.Ε.Υ.	04/05/2015
<b>ΕΛΛΗΝΙΚΑ ΠΕΤΡΕΛΑΙΑ (ΚΟ)</b>	<b>Κύρια Αγορά</b>
ΕΛΛΗΝΟΑΜΕΡΙΚΑΝΙΚΗ ΧΡΗΜΑΤΙΣΤΗΡΙΑΚΗ ΑΕΠΕΥ	14/09/2015
ΠΕΙΡΑΙΩΣ Α.Ε.Π.Ε.Υ.	20/03/2017
<b>ΕΛΤΟΝ (ΚΟ)</b>	<b>Κύρια Αγορά</b>
ΒΕΤΑ ΧΡΗΜΑΤΙΣΤΗΡΙΑΚΗ Α.Ε.Π.Ε.Υ.	03/09/2012
ΛΕΩΝ ΔΕΠΟΛΑΣ ΧΡΗΜΑΤΙΣΤΗΡΙΑΚΗ Α.Ε.Π.Ε.Υ.	01/04/2019

**Πίνακας Μετοχών Υπό Ειδική Διαπραγμάτευση**

Χρεόγραφο	Κατηγορία Διαπραγμάτευσης
Ειδικός Διαπραγματευτής	Έναρξη Ειδικής Διαπραγμάτευσης
<b>ΕΝΤΕΡΣΟΦΤ (ΚΟ)</b>	Κύρια Αγορά
EUROBANK EQUITIES Α.Ε.Π.Ε.Υ.	22/06/2020
<b>ΕΥΔΑΠ (ΚΟ)</b>	Κύρια Αγορά
EUROBANK EQUITIES Α.Ε.Π.Ε.Υ.	10/06/2019
ΑΛΦΑ FINANCE ΑΕΠΕΥ	27/01/2020
<b>ΕΥΡΩΠΑΪΚΗ ΠΙΣΤΗ (ΚΟ)</b>	Κύρια Αγορά
ΠΑΝΤΕΛΑΚΗΣ ΧΡΗΜΑΤΙΣΤΗΡΙΑΚΗ Α.Ε.Π.Ε.Υ.	15/07/2019
<b>ΙΚΤΙΝΟΣ ΕΛΛΑΣ (ΚΟ)</b>	Κύρια Αγορά
EUROBANK EQUITIES Α.Ε.Π.Ε.Υ.	25/02/2019
ΑΛΦΑ FINANCE ΑΕΠΕΥ	01/04/2019
ΕΘΝΙΚΗ ΧΡΗΜΑΤΙΣΤΗΡΙΑΚΗ Α.Ε.Π.Ε.Υ.	02/01/1900
<b>ΚΑΡΑΜΟΛΕΓΚΟΣ (ΚΟ)</b>	Κύρια Αγορά
EUROXX ΧΡΗΜΑΤΙΣΤΗΡΙΑΚΗ Α.Ε.Π.Ε.Υ.	04/10/2019
<b>ΚΛΟΥΚΙΝΑΣ - ΛΑΠΠΑΣ (ΚΟ)</b>	Κύρια Αγορά
ΒΕΤΑ ΧΡΗΜΑΤΙΣΤΗΡΙΑΚΗ Α.Ε.Π.Ε.Υ.	22/09/2014
<b>ΚΡΙ - ΚΡΙ (ΚΟ)</b>	Κύρια Αγορά
EUROBANK EQUITIES Α.Ε.Π.Ε.Υ.	07/05/2018
ΛΕΩΝ ΔΕΠΟΛΑΣ ΧΡΗΜΑΤΙΣΤΗΡΙΑΚΗ Α.Ε.Π.Ε.Υ.	16/01/2017
<b>ΛΑΜΨΑ (ΚΟ)</b>	Κύρια Αγορά
ΛΕΩΝ ΔΕΠΟΛΑΣ ΧΡΗΜΑΤΙΣΤΗΡΙΑΚΗ Α.Ε.Π.Ε.Υ.	16/01/2017
<b>ΜΟΤΟΡ ΟΪΛ (ΚΟ)</b>	Κύρια Αγορά
ΒΕΤΑ ΧΡΗΜΑΤΙΣΤΗΡΙΑΚΗ Α.Ε.Π.Ε.Υ.	08/03/2021
EUROBANK EQUITIES Α.Ε.Π.Ε.Υ.	22/10/2006
MERIT ΧΡΗΜΑΤΙΣΤΗΡΙΑΚΗ Α.Ε.Π.Ε.Υ.	25/02/2019
ΕΘΝΙΚΗ ΧΡΗΜΑΤΙΣΤΗΡΙΑΚΗ Α.Ε.Π.Ε.Υ.	02/01/1900
ΕΛΛΗΝΟΑΜΕΡΙΚΑΝΙΚΗ ΧΡΗΜΑΤΙΣΤΗΡΙΑΚΗ ΑΕΠΕΥ	01/09/2014
ΛΕΩΝ ΔΕΠΟΛΑΣ ΧΡΗΜΑΤΙΣΤΗΡΙΑΚΗ Α.Ε.Π.Ε.Υ.	01/04/2019
ΠΕΙΡΑΙΩΣ Α.Ε.Π.Ε.Υ.	04/05/2015
<b>ΜΥΤΙΛΗΝΑΙΟΣ (ΚΟ)</b>	Κύρια Αγορά
EUROBANK EQUITIES Α.Ε.Π.Ε.Υ.	20/09/2017
MERIT ΧΡΗΜΑΤΙΣΤΗΡΙΑΚΗ Α.Ε.Π.Ε.Υ.	25/02/2019
ΑΛΦΑ FINANCE ΑΕΠΕΥ	15/04/2019
ΕΘΝΙΚΗ ΧΡΗΜΑΤΙΣΤΗΡΙΑΚΗ Α.Ε.Π.Ε.Υ.	02/01/1900
ΠΕΙΡΑΙΩΣ Α.Ε.Π.Ε.Υ.	04/05/2015
<b>ΟΛΠ (ΚΟ)</b>	Κύρια Αγορά
EUROBANK EQUITIES Α.Ε.Π.Ε.Υ.	06/02/2019
<b>ΟΠΑΠ (ΚΟ)</b>	Κύρια Αγορά
EUROBANK EQUITIES Α.Ε.Π.Ε.Υ.	22/10/2006
MERIT ΧΡΗΜΑΤΙΣΤΗΡΙΑΚΗ Α.Ε.Π.Ε.Υ.	20/03/2017
ΑΛΦΑ FINANCE ΑΕΠΕΥ	09/01/2006
ΕΘΝΙΚΗ ΧΡΗΜΑΤΙΣΤΗΡΙΑΚΗ Α.Ε.Π.Ε.Υ.	02/01/1900
ΕΛΛΗΝΟΑΜΕΡΙΚΑΝΙΚΗ ΧΡΗΜΑΤΙΣΤΗΡΙΑΚΗ ΑΕΠΕΥ	25/07/2014
ΠΕΙΡΑΙΩΣ Α.Ε.Π.Ε.Υ.	04/05/2015
<b>ΟΤΕ (ΚΟ)</b>	Κύρια Αγορά
EUROBANK EQUITIES Α.Ε.Π.Ε.Υ.	22/10/2006
MERIT ΧΡΗΜΑΤΙΣΤΗΡΙΑΚΗ Α.Ε.Π.Ε.Υ.	20/03/2017
ΑΛΦΑ FINANCE ΑΕΠΕΥ	09/01/2006
ΕΘΝΙΚΗ ΧΡΗΜΑΤΙΣΤΗΡΙΑΚΗ Α.Ε.Π.Ε.Υ.	02/01/1900
ΕΛΛΗΝΟΑΜΕΡΙΚΑΝΙΚΗ ΧΡΗΜΑΤΙΣΤΗΡΙΑΚΗ ΑΕΠΕΥ	25/07/2014
ΛΕΩΝ ΔΕΠΟΛΑΣ ΧΡΗΜΑΤΙΣΤΗΡΙΑΚΗ Α.Ε.Π.Ε.Υ.	20/04/2015
ΠΕΙΡΑΙΩΣ Α.Ε.Π.Ε.Υ.	08/09/2008
<b>ΠΑΠΟΥΤΣΑΝΗΣ (ΚΟ)</b>	Κύρια Αγορά
ΒΕΤΑ ΧΡΗΜΑΤΙΣΤΗΡΙΑΚΗ Α.Ε.Π.Ε.Υ.	25/11/2013
ΑΛΦΑ FINANCE ΑΕΠΕΥ	19/11/2018
<b>ΠΕΙΡΑΙΩΣ FINANCIAL HOLD (ΚΟ)</b>	Κύρια Αγορά
EUROBANK EQUITIES Α.Ε.Π.Ε.Υ.	22/10/2006
EUROXX ΧΡΗΜΑΤΙΣΤΗΡΙΑΚΗ Α.Ε.Π.Ε.Υ.	15/02/2016
MERIT ΧΡΗΜΑΤΙΣΤΗΡΙΑΚΗ Α.Ε.Π.Ε.Υ.	16/09/2013
ΑΛΦΑ FINANCE ΑΕΠΕΥ	15/04/2019
ΕΘΝΙΚΗ ΧΡΗΜΑΤΙΣΤΗΡΙΑΚΗ Α.Ε.Π.Ε.Υ.	02/01/1900
ΕΛΛΗΝΟΑΜΕΡΙΚΑΝΙΚΗ ΧΡΗΜΑΤΙΣΤΗΡΙΑΚΗ ΑΕΠΕΥ	25/07/2014
ΛΕΩΝ ΔΕΠΟΛΑΣ ΧΡΗΜΑΤΙΣΤΗΡΙΑΚΗ Α.Ε.Π.Ε.Υ.	30/11/2018
ΠΕΙΡΑΙΩΣ Α.Ε.Π.Ε.Υ.	16/02/2009
<b>ΠΕΤΡΟΠΟΥΛΟΣ ΠΕΤΡΟΣ (ΚΟ)</b>	Κύρια Αγορά
EUROBANK EQUITIES Α.Ε.Π.Ε.Υ.	01/04/2019
ΠΑΝΤΕΛΑΚΗΣ ΧΡΗΜΑΤΙΣΤΗΡΙΑΚΗ Α.Ε.Π.Ε.Υ.	16/03/2020
<b>ΠΛΑΙΣΙΟ COMPUTERS (ΚΟ)</b>	Κύρια Αγορά
EUROBANK EQUITIES Α.Ε.Π.Ε.Υ.	02/03/2015

**Πίνακας Μετοχών Υπό Ειδική Διαπραγμάτευση**

Χρεόγραφα	Κατηγορία Διαπραγμάτευσης
Ειδικός Διαπραγματευτής	Έναρξη Ειδικής Διαπραγμάτευσης
<b>ΠΛΑΣΤΙΚΑ ΘΡΑΚΗΣ (ΚΟ)</b>	<b>Κύρια Αγορά</b>
EUROBANK EQUITIES Α.Ε.Π.Ε.Υ.	26/03/2018
ΑΛΦΑ FINANCE ΑΕΠΕΥ	26/03/2018
<b>ΣΑΡΑΝΤΗΣ ΓΡ. (ΚΟ)</b>	<b>Κύρια Αγορά</b>
ΒΕΤΑ ΧΡΗΜΑΤΙΣΤΗΡΙΑΚΗ Α.Ε.Π.Ε.Υ.	14/05/2012
EUROBANK EQUITIES Α.Ε.Π.Ε.Υ.	24/10/2016
<b>ΣΠΥΡΟΥ ΑΓΡ. ΟΙΚ. (ΚΟ)</b>	<b>Κύρια Αγορά</b>
EUROBANK EQUITIES Α.Ε.Π.Ε.Υ.	02/09/2019
<b>ΤΕΡΝΑ ΕΝΕΡΓΕΙΑΚΗ (ΚΟ)</b>	<b>Κύρια Αγορά</b>
ΒΕΤΑ ΧΡΗΜΑΤΙΣΤΗΡΙΑΚΗ Α.Ε.Π.Ε.Υ.	08/03/2021
ΠΕΙΡΑΙΩΣ Α.Ε.Π.Ε.Υ.	09/12/2019

**Γνωστοποιήσεις Συναλλαγών - Κατάλογος Υπόχρεων Προσώπων**

Ημερομηνία Υποβολής [1]	Επωνυμία	Λόγος Υποβολής [2]	Υπόχρεος	Ιδιότητα Υποχρέου	Σχέση με τον Υπόχρεο	Ημερομηνία Συναλλαγής	Αγορά	Όγκος Συναλλαγών	Αξία Συναλλαγών	Φύση Συναλλαγής [3]	Είδος Χρηματικού μέσου	Παρατηρήσεις [4]
07/05/2021	ΜΥΤΙΛΗΝΑΙΟΣ Α.Ε.	B	ΠΑΠΑΠΕΤΡΟΥ ΝΙΚΟΣ	Γεν.Διευθυντής	Συνδεδεμένο Νομικό Πρόσωπο	06/05/2021	AΞΙΩΝ ΧΑ	15,000	231,900.00	A	Μετοχή	1

**Σημειώσεις Γνωστοποιήσεων Συναλλαγών**

Για περισσότερες πληροφορίες επί των γνωστοποιήσεων συναλλαγών επισκεφτείτε την ιστοσελίδα <http://athexgroup.gr/el/web/guest/companies-info-trade-notifications>

[1] - Η Ημερομηνία Υποβολής αφορά την Ημερομηνία που η Γνωστοποίηση παρελήφθη από το Χ.Α.

[2] - Λόγος Υποβολής: Α: Πρόσωπο που ασκεί Διευθυντικά καθήκοντα, Β: Πρόσωπο που έχει στενό δεσμό με πρόσωπο που ασκεί Διευθυντικά καθήκοντα.

[3] - Φύση Συναλλαγής: Α: Αγορά, Π: Πώληση.

[4] - Παρατηρήσεις: 1 - Λόγω Συμμετοχής σε ΑΜΚ, 2 - Λόγω Εξάσκησης Δικαιώματος Προαίρεσης αγοράς μετοχών που παρέχεται στο προσωπικό, 3 - Λόγω Δωρεάς, 4 - Λόγω Συγχώνευσης ή Διάσπασης κλπ, 5 - Λόγω Μετατροπής ή Ανταλλαγής Ομολογιών, 6 - Ανταλλαγή λόγω Προαιρετικής Δημόσιας Πρότασης.



Υποκείμενη Αγορά				Αγορά Παραγώγων													
Ανωτ Τιμή	Κατωτ Τιμή	Τιμή κλεισ.	Μεταβ.	Μήνας Παράδοσης	Άνοιγμα	Ανωτ Τιμή	Κατωτ Τιμή	Τελ Τιμή	Τιμή κλεισ.	Τελευταία ζήτηση	Τελευταία προσφορά	Τιμή Εκκαθάρισης <sup>1</sup>	Υψηλό ζωής	Χαμηλό ζωής	Πράξεις	Όγκος	Ανοικτές θέσεις
(Μονάδα Διαπραγμάτευσης: 1 Μονάδα Δείκτη x 2€, Χρηματικός Διακανονισμός)																	
2,220.06	2,176.47	2,189.31	-1.19%	Μάιος 2021	2,202.00	2,202.00	2,180.25	2,188.50	2,188.50	---	---	---	2,262.00	---	278	806	7,566
				Ιούνιος 2021	2,190.00	2,193.50	2,185.25	2,185.25	2,185.25	---	---	---	2,239.00	---	20	267	183
				Ιούλιος 2021	---	---	---	---	2,224.50	---	---	---	---	---	---	---	---
				Σεπτέμβριος 2021	---	---	---	---	2,232.25	---	---	---	---	---	---	---	---
				Δεκέμβριος 2021	---	---	---	---	2,243.25	---	---	---	---	---	---	---	---
				Μάρτιος 2022	---	---	---	---	2,254.50	---	---	---	---	---	---	---	---

Σημειώσεις Παραγώγων

Τις τιμές εκκαθάρισης και τις τελικές ανοικτές θέσεις μπορείτε να τις ανακτήσετε στο ακόλουθο path <http://www.helex.gr/el/web/guest/statistics-end-of-day-derivatives>

Υποκείμενη Αγορά				Αγορά Παραγώγων														
Ανωτ Τιμή	Κατωτ Τιμή	Τιμή κλεισ.	Μεταβ.	Μήνας Παράδοσης	Άνοιγμα	Ανωτ Τιμή	Κατωτ Τιμή	Τελ Τιμή	Τιμή κλεισ.	Τελευταία ζήτηση	Τελευταία προσφορά	Τιμή Εκκαθάρισης*	Υψηλό ζωής	Χαμηλό ζωής	Πράξεις	Όγκος	Ανοικτές θέσεις	
(Μέγεθος Συμβολαίου: 100 Χρεόγραφα, Φυσική Παράδοση)																		
<b>ALPHA ΥΠΗΡΕΣΙΩΝ ΣΥΜΜ (ΚΟ)</b>				Ιούνιος 2021	1.34	1.39	1.33	1.36	1.36	---	---	---	1.39	---	394	12,917	129,149	
1.384	1.338	1.348	0.07%	Σεπτέμβριος 2021	---	---	---	---	1.36	---	---	---	1.24	---	---	---	285	
				Δεκέμβριος 2021	---	---	---	---	1.36	---	---	---	---	---	---	---	---	
				Μάρτιος 2022	---	---	---	---	1.37	---	---	---	---	---	---	---	---	
(Μέγεθος Συμβολαίου: 100 Χρεόγραφα, Φυσική Παράδοση)																		
<b>ΑΤΤΙCΑ BANK A.T.E. (ΚΟ)</b>				Ιούνιος 2021	---	---	---	---	0.141	---	---	---	0.282	---	---	---	---	525
				Σεπτέμβριος 2021	---	---	---	---	0.141	---	---	---	0.225	---	---	---	---	50
				Δεκέμβριος 2021	---	---	---	---	0.142	---	---	---	---	---	---	---	---	---
				Μάρτιος 2022	---	---	---	---	0.143	---	---	---	---	---	---	---	---	---
(Μέγεθος Συμβολαίου: 100 Χρεόγραφα, Φυσική Παράδοση)																		
<b>CENERGY HOLDINGS (ΚΑ)</b>				Ιούνιος 2021	2.81	2.83	2.80	2.83	2.83	---	---	---	2.90	---	9	32	9,005	
2.88	2.76	2.795	-2.27%	Σεπτέμβριος 2021	---	---	---	---	2.88	---	---	---	---	---	---	---	---	
				Δεκέμβριος 2021	---	---	---	---	2.90	---	---	---	---	---	---	---	---	---
				Μάρτιος 2022	---	---	---	---	2.91	---	---	---	---	---	---	---	---	---
(Μέγεθος Συμβολαίου: 100 Χρεόγραφα, Φυσική Παράδοση)																		
<b>COCA-COLA HBC AG (ΚΟ)</b>				Ιούνιος 2021	29.14	29.17	29.14	29.17	29.17	---	---	---	29.21	---	2	6	89	
29.23	28.7	29.01	1.08%	Σεπτέμβριος 2021	---	---	---	---	28.91	---	---	---	---	---	---	---	---	
				Δεκέμβριος 2021	---	---	---	---	29.06	---	---	---	---	---	---	---	---	---
				Μάρτιος 2022	---	---	---	---	29.20	---	---	---	---	---	---	---	---	---
(Μέγεθος Συμβολαίου: 100 Χρεόγραφα, Φυσική Παράδοση)																		
<b>EUROBANK HOLDINGS (ΚΟ)</b>				Ιούνιος 2021	0.832	0.859	0.832	0.842	0.842	---	---	---	0.859	---	177	5,311	68,183	
0.8574	0.8372	0.845	1.08%	Σεπτέμβριος 2021	---	---	---	---	0.842	---	---	---	---	---	---	---	---	
				Δεκέμβριος 2021	---	---	---	---	0.846	---	---	---	---	---	---	---	---	---
				Μάρτιος 2022	---	---	---	---	0.851	---	---	---	---	---	---	---	---	---
(Μέγεθος Συμβολαίου: 100 Χρεόγραφα, Φυσική Παράδοση)																		
<b>FOURLIS ΣΥΜΜΕΤΟΧΩΝ (ΚΟ)</b>				Ιούνιος 2021	4.37	4.46	4.37	4.46	4.46	---	---	---	4.76	---	6	14	1,182	
4.515	4.325	4.5	1.12%	Σεπτέμβριος 2021	---	---	---	---	4.48	---	---	---	---	---	---	---	---	
				Δεκέμβριος 2021	---	---	---	---	4.51	---	---	---	---	---	---	---	---	---
				Μάρτιος 2022	---	---	---	---	4.53	---	---	---	---	---	---	---	---	---
(Μέγεθος Συμβολαίου: 100 Χρεόγραφα, Φυσική Παράδοση)																		
<b>INTRACOM HOLDINGS (ΚΟ)</b>				Ιούνιος 2021	1.41	1.43	1.41	1.42	1.42	---	---	---	1.56	---	28	78	4,078	
1.45	1.412	1.428	-1.52%	Σεπτέμβριος 2021	---	---	---	---	1.46	---	---	---	1.39	---	---	---	150	
				Δεκέμβριος 2021	---	---	---	---	1.47	---	---	---	---	---	---	---	---	---
				Μάρτιος 2022	---	---	---	---	1.48	---	---	---	---	---	---	---	---	---

**Σημειώσεις Παραγώγων**

Τις τιμές εκκαθάρισης και τις τελικές ανοικτές θέσεις μπορείτε να τις ανακτήσετε στο ακόλουθο path <http://www.helex.gr/el/web/guest/statistics-end-of-day-derivatives>

Υποκείμενη Αγορά				Αγορά Παραγώγων										Ανοικτές θέσεις			
Ανωτ Τιμή	Κατωτ Τιμή	Τιμή κλεισ.	Μεταβ.	Μήνας Παράδοσης	Άνοιγμα	Ανωτ Τιμή	Κατωτ Τιμή	Τελ Τιμή	Τιμή κλεισ.	Τελευταία ζήτηση	Τελευταία προσφορά	Τιμή Εκκαθάρισης*	Υψηλό ζωής	Χαμηλό ζωής	Πράξεις	Όγκος	Ανοικτές θέσεις
(Μέγεθος Συμβολαίου: 100 Χρεόγραφα, Φυσική Παράδοση)																	
<b>JUMBO (ΚΟ)</b>				Ιούνιος 2021	15.45	15.45	15.28	15.30	15.30	---	---	---	16.90	---	24	69	1,501
15.8	15.2	15.2	-1.93%	Σεπτέμβριος 2021	---	---	---	---	15.62	---	---	---	---	---	---	---	---
				Δεκέμβριος 2021	---	---	---	---	15.69	---	---	---	---	---	---	---	---
				Μάρτιος 2022	---	---	---	---	15.77	---	---	---	---	---	---	---	---
(Μέγεθος Συμβολαίου: 100 Χρεόγραφα, Φυσική Παράδοση)																	
<b>LAMDA DEVELOPMENT(ΚΟ)</b>				Ιούνιος 2021	7.35	7.38	7.24	7.24	7.24	---	---	---	7.85	---	24	81	4,832
7.375	7.19	7.19	-1.30%	Σεπτέμβριος 2021	---	---	---	---	7.34	---	---	---	---	---	---	---	---
				Δεκέμβριος 2021	---	---	---	---	7.38	---	---	---	---	---	---	---	---
				Μάρτιος 2022	---	---	---	---	7.41	---	---	---	---	---	---	---	---
(Μέγεθος Συμβολαίου: 100 Χρεόγραφα, Φυσική Παράδοση)																	
<b>MARFIN INVESTMENT GROUP (ΚΟ)</b>				Ιούνιος 2021	0.027	0.027	0.025	0.027	0.027	---	---	---	0.037	---	14	59	45,116
0.0265	0.0245	0.026	-1.89%	Σεπτέμβριος 2021	---	---	---	---	0.027	---	---	---	---	---	---	---	---
				Δεκέμβριος 2021	---	---	---	---	0.027	---	---	---	---	---	---	---	---
				Μάρτιος 2022	---	---	---	---	0.027	---	---	---	---	---	---	---	---
(Μέγεθος Συμβολαίου: 102 Χρεόγραφα, Φυσική Παράδοση)																	
<b>TITAN CEMENT (ΚΑ)</b>				Ιούνιος 2021	16.70	16.74	16.70	16.74	16.74	---	---	---	16.81	---	2	6	723
16.98	16.44	16.98	2.54%	Σεπτέμβριος 2021	16.73	16.75	16.73	16.75	16.75	---	---	17.00	---	2	5	7	
				Δεκέμβριος 2021	---	---	---	---	16.77	---	---	---	---	---	---	---	---
				Μάρτιος 2022	---	---	---	---	16.85	---	---	---	---	---	---	---	---
(Μέγεθος Συμβολαίου: 100 Χρεόγραφα, Φυσική Παράδοση)																	
<b>VOIHALCO SA/NV (ΚΑ)</b>				Ιούνιος 2021	5.00	5.11	4.96	5.02	5.02	---	---	---	5.26	---	74	252	6,769
5.1	4.88	5.09	1.80%	Σεπτέμβριος 2021	---	---	---	---	5.04	---	---	---	---	---	---	---	---
				Δεκέμβριος 2021	---	---	---	---	5.06	---	---	---	---	---	---	---	---
				Μάρτιος 2022	---	---	---	---	5.09	---	---	---	---	---	---	---	---
(Μέγεθος Συμβολαίου: 100 Χρεόγραφα, Φυσική Παράδοση)																	
<b>ΑΔΜΗΕ ΣΥΜΜΕΤΟΧΩΝ Α.Ε. (ΚΟ)</b>				Ιούνιος 2021	2.71	2.74	2.69	2.69	2.69	---	---	---	2.90	---	35	265	7,297
2.735	2.675	2.675	-0.56%	Σεπτέμβριος 2021	---	---	---	---	2.71	---	---	---	---	---	---	---	---
				Δεκέμβριος 2021	---	---	---	---	2.72	---	---	---	---	---	---	---	---
				Μάρτιος 2022	---	---	---	---	2.74	---	---	---	---	---	---	---	---
(Μέγεθος Συμβολαίου: 100 Χρεόγραφα, Φυσική Παράδοση)																	
<b>ΓΕΚ ΤΕΡΝΑ (ΚΟ)</b>				Ιούνιος 2021	9.84	9.85	9.60	9.83	9.83	---	---	---	10.57	---	97	386	11,281
9.92	9.58	9.92	0.81%	Σεπτέμβριος 2021	---	---	---	---	9.91	---	---	---	---	---	---	---	---
				Δεκέμβριος 2021	---	---	---	---	9.96	---	---	---	---	---	---	---	---
				Μάρτιος 2022	---	---	---	---	10.01	---	---	---	---	---	---	---	---

**Σημειώσεις Παραγώγων**

Τις τιμές εκκαθάρισης και τις τελικές ανοικτές θέσεις μπορείτε να τις ανακτήσετε στο ακόλουθο path <http://www.helex.gr/el/web/guest/statistics-end-of-day-derivatives>

Υποκείμενη Αγορά				Αγορά Παραγώγων													
Ανωτ Τιμή	Κατωτ Τιμή	Τιμή κλεισ.	Μεταβ.	Μήνας Παράδοσης	Άνοιγμα	Ανωτ Τιμή	Κατωτ Τιμή	Τελ Τιμή	Τιμή κλεισ.	Τελευταία ζήτηση	Τελευταία προσφορά	Τιμή Εκκαθάρισης*	Υψηλό ζωής	Χαμηλό ζωής	Πράξεις	Όγκος	Ανοικτές θέσεις
(Μέγεθος Συμβολαίου: 100 Χρεόγραφα, Φυσική Παράδοση)																	
<b>ΔΕΗ (ΚΟ)</b>				Ιούνιος 2021	8.98	9.08	8.80	8.84	8.84	---	---	---	9.93	---	233	1,017	20,156
9.08	8.81	8.85	-1.45%	Σεπτέμβριος 2021	9.04	9.04	9.04	9.04	9.04	---	---	---	9.47	---	4	40	90
				Δεκέμβριος 2021	---	---	---	---	9.09	---	---	---	---	---	---	---	---
				Μάρτιος 2022	---	---	---	---	9.14	---	---	---	---	---	---	---	---
(Μέγεθος Συμβολαίου: 100 Χρεόγραφα, Φυσική Παράδοση)																	
<b>ΕΘΝΙΚΗ ΤΡΑΠΕΖΑ (ΚΟ)</b>				Ιούνιος 2021	2.66	2.73	2.65	2.71	2.71	---	---	---	2.76	---	236	5,104	47,992
2.729	2.63	2.71	3.20%	Σεπτέμβριος 2021	---	---	---	---	2.65	---	---	---	2.55	---	---	---	186
				Δεκέμβριος 2021	---	---	---	---	2.66	---	---	---	---	---	---	---	---
				Μάρτιος 2022	---	---	---	---	2.67	---	---	---	---	---	---	---	---
(Μέγεθος Συμβολαίου: 100 Χρεόγραφα, Φυσική Παράδοση)																	
<b>ΕΛΛΑΚΤΩΡ (ΚΟ)</b>				Ιούνιος 2021	1.28	1.30	1.28	1.28	1.28	---	---	---	1.68	---	19	236	5,976
1.31	1.269	1.269	-0.86%	Σεπτέμβριος 2021	---	---	---	---	1.29	---	---	---	1.40	---	---	---	---
				Δεκέμβριος 2021	---	---	---	---	1.30	---	---	---	---	---	---	---	---
				Μάρτιος 2022	---	---	---	---	1.30	---	---	---	---	---	---	---	---
(Μέγεθος Συμβολαίου: 100 Χρεόγραφα, Φυσική Παράδοση)																	
<b>ΕΛΛΗΝ. ΧΡΗΜΑΤΙΣΤΗΡΙΑ-Χ.Α. (ΚΟ)</b>				Ιούνιος 2021	4.15	4.20	4.10	4.10	4.10	---	---	---	4.20	---	20	72	3,401
4.26	4.115	4.115	-2.02%	Σεπτέμβριος 2021	---	---	---	---	4.23	---	---	---	---	---	---	---	---
				Δεκέμβριος 2021	---	---	---	---	4.25	---	---	---	---	---	---	---	---
				Μάρτιος 2022	---	---	---	---	4.27	---	---	---	---	---	---	---	---
(Μέγεθος Συμβολαίου: 100 Χρεόγραφα, Φυσική Παράδοση)																	
<b>ΕΛΛΗΝΙΚΑ ΠΕΤΡΕΛΑΙΑ (ΚΟ)</b>				Ιούνιος 2021	6.30	6.32	6.12	6.14	6.14	---	---	---	6.32	---	163	1,001	4,104
6.3	6.13	6.16	-0.65%	Σεπτέμβριος 2021	---	---	---	---	6.25	---	---	---	---	---	---	---	---
				Δεκέμβριος 2021	---	---	---	---	6.28	---	---	---	---	---	---	---	---
				Μάρτιος 2022	---	---	---	---	6.31	---	---	---	---	---	---	---	---
(Μέγεθος Συμβολαίου: 100 Χρεόγραφα, Φυσική Παράδοση)																	
<b>ΕΥΔΑΠ (ΚΟ)</b>				Ιούνιος 2021	8.58	8.58	8.38	8.38	8.38	---	---	---	9.27	---	21	90	1,639
8.66	8.31	8.31	-2.92%	Σεπτέμβριος 2021	8.50	8.50	8.25	8.25	8.25	---	---	---	8.76	---	2	41	90
				Δεκέμβριος 2021	---	---	---	---	8.67	---	---	---	---	---	---	---	---
				Μάρτιος 2022	---	---	---	---	8.71	---	---	---	---	---	---	---	---
(Μέγεθος Συμβολαίου: 100 Χρεόγραφα, Φυσική Παράδοση)																	
<b>ΜΟΤΟΡ ΟΪΛ (ΚΟ)</b>				Ιούνιος 2021	13.47	13.51	13.30	13.48	13.48	---	---	---	14.03	---	48	159	4,048
13.58	13.2	13.49	0.30%	Σεπτέμβριος 2021	---	---	---	---	13.55	---	---	---	14.40	---	---	---	100
				Δεκέμβριος 2021	---	---	---	---	13.62	---	---	---	---	---	---	---	---
				Μάρτιος 2022	---	---	---	---	13.69	---	---	---	---	---	---	---	---

**Σημειώσεις Παραγώγων**

Τις τιμές εκκαθάρισης και τις τελικές ανοικτές θέσεις μπορείτε να τις ανακτήσετε στο ακόλουθο path <http://www.helex.gr/el/web/guest/statistics-end-of-day-derivatives>

Υποκείμενη Αγορά				Αγορά Παραγώγων										Ανοικτές θέσεις			
Ανωτ Τιμή	Κατωτ Τιμή	Τιμή κλεισ.	Μεταβ.	Μήνας Παράδοσης	Άνοιγμα	Ανωτ Τιμή	Κατωτ Τιμή	Τελ Τιμή	Τιμή κλεισ.	Τελευταία ζήτηση	Τελευταία προσφορά	Τιμή Εκκαθάρισης*	Υψηλό ζωής	Χαμηλό ζωής	Πράξεις	Όγκος	Ανοικτές θέσεις
(Μέγεθος Συμβολαίου: 100 Χρεόγραφα, Φυσική Παράδοση)																	
<b>ΜΥΤΙΛΗΝΑΙΟΣ (ΚΟ)</b>				Ιούνιος 2021	15.35	15.70	15.26	15.52	15.52	---	---	---	15.87	---	120	518	5,866
15.68	15.18	15.53	0.71%	Σεπτέμβριος 2021	15.20	15.40	14.97	15.40	15.40	---	---	---	15.60	---	7	62	43
				Δεκέμβριος 2021	---	---	---	---	15.61	---	---	---	---	---	---	---	---
				Μάρτιος 2022	---	---	---	---	15.69	---	---	---	---	---	---	---	---
(Μέγεθος Συμβολαίου: 100 Χρεόγραφα, Φυσική Παράδοση)																	
<b>ΟΛΠ (ΚΟ)</b>				Ιούνιος 2021	20.70	20.70	20.51	20.51	20.51	---	---	---	22.29	---	2	2	265
21	20.45	20.45	-1.45%	Σεπτέμβριος 2021	---	---	---	---	20.90	---	---	---	21.43	---	---	---	10
				Δεκέμβριος 2021	---	---	---	---	21.01	---	---	---	---	---	---	---	---
				Μάρτιος 2022	---	---	---	---	21.11	---	---	---	---	---	---	---	---
(Μέγεθος Συμβολαίου: 100 Χρεόγραφα, Φυσική Παράδοση)																	
<b>ΟΠΑΠ (ΚΟ)</b>				Ιούνιος 2021	12.26	12.47	12.20	12.37	12.37	---	---	---	12.77	---	44	145	1,855
12.4	12.17	12.38	-0.40%	Σεπτέμβριος 2021	---	---	---	---	12.52	---	---	---	12.22	---	---	---	50
				Δεκέμβριος 2021	---	---	---	---	12.59	---	---	---	---	---	---	---	---
				Μάρτιος 2022	---	---	---	---	12.65	---	---	---	---	---	---	---	---
(Μέγεθος Συμβολαίου: 100 Χρεόγραφα, Φυσική Παράδοση)																	
<b>ΟΤΕ (ΚΟ)</b>				Ιούνιος 2021	14.20	14.20	14.01	14.06	14.06	---	---	---	14.58	---	61	282	5,406
14.17	13.955	14.05	-1.20%	Σεπτέμβριος 2021	---	---	---	---	14.33	---	---	---	---	---	---	---	---
				Δεκέμβριος 2021	---	---	---	---	14.40	---	---	---	---	---	---	---	---
				Μάρτιος 2022	---	---	---	---	14.47	---	---	---	---	---	---	---	---
(Μέγεθος Συμβολαίου: 100 Χρεόγραφα, Φυσική Παράδοση)																	
<b>ΠΕΙΡΑΙΩΣ FINANCIAL HOLD (ΚΟ)</b>				Ιούνιος 2021	1.56	1.67	1.48	1.62	1.62	---	---	---	3.12	---	1,925	445,574	326,531
1.667	1.54	1.6	-27.27%	Σεπτέμβριος 2021	1.55	1.60	1.54	1.60	1.60	---	---	---	1.77	---	8	320	578
				Δεκέμβριος 2021	1.68	1.68	1.61	1.64	1.64	---	---	---	1.79	---	9	10	19
				Μάρτιος 2022	---	---	---	---	2.24	---	---	---	---	---	---	---	---
(Μέγεθος Συμβολαίου: 6 Χρεόγραφα, Φυσική Παράδοση)																	
<b>ΤΕΡΝΑ ΕΝΕΡΓΕΙΑΚΗ (ΚΟ)</b>				Ιούνιος 2021	11.91	12.06	11.78	12.06	12.06	---	---	---	13.44	---	58	261	2,536
12.02	11.7	11.92	-0.50%	Σεπτέμβριος 2021	---	---	---	---	12.07	---	---	---	12.85	---	---	---	100
				Δεκέμβριος 2021	---	---	---	---	12.13	---	---	---	---	---	---	---	---
				Μάρτιος 2022	---	---	---	---	12.19	---	---	---	---	---	---	---	---
(Μέγεθος Συμβολαίου: 100 Χρεόγραφα, Φυσική Παράδοση)																	

**Σημειώσεις Παραγώγων**

Τις τιμές εκκαθάρισης και τις τελικές ανοικτές θέσεις μπορείτε να τις ανακτήσετε στο ακόλουθο path <http://www.helex.gr/el/web/guest/statistics-end-of-day-derivatives>

FTSE/X.A. Large Cap

(Μονάδα Διαπραγμάτευσης: 1 Μονάδα Δείκτη x 2€ - Τρόπος Εξάσκησης: Ευρωπαϊκός, Χρηματικός Διακανονισμός)

Τιμή Εξάσκησης	Δικαιώματα Αγοράς														Δικαιώματα Πώλησης																	
	Μάιος 2021							Ιούνιος 2021							Λοιποί Μήνες		Μάιος 2021							Ιούνιος 2021							Λοιποί Μήνες	
	Ανοιγμα	Ανιτ Τιμή	Κατωτ Τιμή	Τελ Τιμή	Τιμή κλεισ.	Όγκος	Ανοικτές θέσεις	Ανοιγμα	Ανιτ Τιμή	Κατωτ Τιμή	Τελ Τιμή	Τιμή κλεισ.	Όγκος	Ανοικτές θέσεις	Όγκος	Ανοικτές θέσεις	Ανοιγμα	Ανιτ Τιμή	Κατωτ Τιμή	Τελ Τιμή	Τιμή κλεισ.	Όγκος	Ανοικτές θέσεις	Ανοιγμα	Ανιτ Τιμή	Κατωτ Τιμή	Τελ Τιμή	Τιμή κλεισ.	Όγκος	Ανοικτές θέσεις	Όγκος	Ανοικτές θέσεις
1,200	-	-	-	-	-	-	0.00	0.00	0.00	-	1,000.00	-	-	-	-	0.00	0.00	0.00	-	0.01	-	-	-	0.00	0.00	0.00	-	0.01	-	-	-	1,200
1,225	-	-	-	-	-	-	0.00	0.00	0.00	-	975.00	-	-	-	-	0.00	0.00	0.00	-	0.01	-	-	-	0.00	0.00	0.00	-	0.01	-	-	-	1,225
1,250	-	-	-	-	-	-	0.00	0.00	0.00	-	950.00	-	-	-	-	0.00	0.00	0.00	-	0.01	-	-	-	0.00	0.00	0.00	-	0.01	-	-	-	1,250
1,275	-	-	-	-	-	-	0.00	0.00	0.00	-	925.00	-	-	-	-	0.00	0.00	0.00	-	0.01	-	-	-	0.00	0.00	0.00	-	0.01	-	-	-	1,275
1,300	-	-	-	-	-	-	0.00	0.00	0.00	-	900.00	-	-	-	-	0.00	0.00	0.00	-	0.01	-	-	-	0.00	0.00	0.00	-	0.01	-	-	-	1,300
1,325	-	-	-	-	-	-	0.00	0.00	0.00	-	875.00	-	-	-	-	0.00	0.00	0.00	-	0.01	-	-	-	0.00	0.00	0.00	-	0.01	-	-	-	1,325
1,350	-	-	-	-	-	-	0.00	0.00	0.00	-	850.00	-	-	-	-	0.00	0.00	0.00	-	0.01	-	-	-	0.00	0.00	0.00	-	0.01	-	-	-	1,350
1,375	-	-	-	-	-	-	0.00	0.00	0.00	-	826.00	-	-	-	-	0.00	0.00	0.00	-	0.01	-	-	-	0.00	0.00	0.00	-	0.01	-	-	-	1,375
1,400	-	-	-	-	-	-	0.00	0.00	0.00	-	801.00	-	-	-	-	0.00	0.00	0.00	-	0.01	-	-	-	0.00	0.00	0.00	-	0.01	-	-	-	1,400
1,425	-	-	-	-	-	-	0.00	0.00	0.00	-	776.00	-	-	-	-	0.00	0.00	0.00	-	0.01	-	-	-	0.00	0.00	0.00	-	0.01	-	-	-	1,425
1,450	-	-	-	-	-	-	0.00	0.00	0.00	-	751.00	-	-	-	-	0.00	0.00	0.00	-	0.01	-	-	-	0.00	0.00	0.00	-	0.01	-	-	-	1,450
1,475	-	-	-	-	-	-	0.00	0.00	0.00	-	726.00	-	-	-	-	0.00	0.00	0.00	-	0.01	-	-	-	0.00	0.00	0.00	-	0.01	-	-	-	1,475
1,500	-	-	-	-	-	-	0.00	0.00	0.00	-	701.00	-	-	-	-	0.00	0.00	0.00	-	0.01	-	-	-	0.00	0.00	0.00	-	0.01	-	-	-	1,500
1,525	-	-	-	-	-	-	0.00	0.00	0.00	-	676.00	-	-	-	-	0.00	0.00	0.00	-	0.02	-	-	-	0.00	0.00	0.00	-	0.02	-	-	-	1,525
1,550	-	-	-	-	-	-	0.00	0.00	0.00	-	651.00	-	-	-	-	0.00	0.00	0.00	-	0.01	-	-	-	0.00	0.00	0.00	-	0.01	-	-	-	1,550
1,575	-	-	-	-	-	-	0.00	0.00	0.00	-	626.00	-	-	-	-	0.00	0.00	0.00	-	0.01	-	-	-	0.00	0.00	0.00	-	0.01	-	-	-	1,575
1,600	-	-	-	-	-	-	0.00	0.00	0.00	-	601.00	-	-	-	-	0.00	0.00	0.00	-	0.02	-	-	-	0.00	0.00	0.00	-	0.02	-	-	-	1,600
1,625	-	-	-	-	-	-	0.00	0.00	0.00	-	576.00	-	-	-	-	0.00	0.00	0.00	-	0.01	-	-	-	0.00	0.00	0.00	-	0.01	-	-	-	1,625
1,650	-	-	-	-	-	-	0.00	0.00	0.00	-	551.00	-	-	-	-	0.00	0.00	0.00	-	0.01	-	-	-	0.00	0.00	0.00	-	0.01	-	-	-	1,650
1,675	-	-	-	-	-	-	0.00	0.00	0.00	-	526.00	-	-	-	-	0.00	0.00	0.00	-	0.02	-	-	-	0.00	0.00	0.00	-	0.02	-	-	-	1,675
1,700	0.00	0.00	0.00	-	502.00	-	0.00	0.00	0.00	-	501.00	-	-	-	-	0.00	0.00	0.00	-	0.01	-	-	-	0.00	0.00	0.00	-	0.01	-	-	-	1,700
1,725	0.00	0.00	0.00	-	477.00	-	0.00	0.00	0.00	-	476.00	-	-	-	-	0.00	0.00	0.00	-	0.01	-	-	-	0.00	0.00	0.00	-	0.01	-	-	-	1,725
1,750	0.00	0.00	0.00	-	452.00	-	0.00	0.00	0.00	-	451.00	-	-	-	-	0.00	0.00	0.00	-	0.01	-	-	-	0.00	0.00	0.00	-	0.01	-	-	-	1,750
1,775	0.00	0.00	0.00	-	427.00	-	0.00	0.00	0.00	-	426.00	-	-	-	-	0.00	0.00	0.00	-	0.01	-	-	-	0.00	0.00	0.00	-	0.01	-	-	-	1,775
1,800	0.00	0.00	0.00	-	402.00	-	0.00	0.00	0.00	-	402.00	-	-	-	-	0.00	0.00	0.00	-	0.02	-	-	-	0.00	0.00	0.00	-	0.02	-	-	-	1,800
1,825	0.00	0.00	0.00	-	377.00	-	0.00	0.00	0.00	-	377.00	-	-	-	-	0.00	0.00	0.00	-	0.01	-	-	-	0.00	0.00	0.00	-	0.05	-	-	-	1,825
1,850	0.00	0.00	0.00	-	352.00	-	0.00	0.00	0.00	-	352.00	-	-	-	-	0.00	0.00	0.00	-	0.01	-	2	-	0.00	0.00	0.00	-	0.10	-	-	-	1,850
1,875	0.00	0.00	0.00	-	327.00	-	0.00	0.00	0.00	-	327.00	-	-	-	-	0.00	0.00	0.00	-	0.01	-	3	-	0.00	0.00	0.00	-	0.20	-	-	-	1,875
1,900	0.00	0.00	0.00	-	302.00	-	0.00	0.00	0.00	-	302.00	-	-	-	-	0.00	0.00	0.00	-	0.01	-	1	-	0.00	0.00	0.00	-	0.39	-	-	-	1,900
1,925	0.00	0.00	0.00	-	277.00	-	40	0.00	0.00	0.00	-	278.00	-	-	-	0.00	0.00	0.00	-	0.01	-	2	-	0.00	0.00	0.00	-	0.72	-	-	-	1,925
1,950	0.00	0.00	0.00	-	252.00	-	-	0.00	0.00	0.00	-	253.00	-	-	-	0.00	0.00	0.00	-	0.01	-	-	-	0.00	0.00	0.00	-	1.30	-	-	-	1,950
1,975	0.00	0.00	0.00	-	227.00	-	20	0.00	0.00	0.00	-	229.00	-	-	-	0.00	0.00	0.00	-	0.04	-	1	-	0.00	0.00	0.00	-	2.20	-	-	-	1,975
2,000	0.00	0.00	0.00	-	202.00	-	80	0.00	0.00	0.00	-	206.00	-	-	-	0.00	0.00	0.00	-	0.13	-	120	-	0.00	0.00	0.00	-	3.50	-	5	-	2,000
2,050	0.00	0.00	0.00	-	153.00	-	39	0.00	0.00	0.00	-	160.00	-	-	-	0.00	0.00	0.00	-	0.86	-	227	-	0.00	0.00	0.00	-	8.30	-	3	-	2,050
2,100	0.00	0.00	0.00	-	106.00	-	143	0.00	0.00	0.00	-	120.00	-	2	-	0.00	0.00	0.00	-	3.90	-	141	-	0.00	0.00	0.00	-	17.25	-	20	-	2,100
2,150	53.00	53.00	53.00	53.00	53.00	1	85	0.00	0.00	0.00	-	84.50	-	2	-	15.00	53.00	15.00	15.00	15.00	15.00	1	202	0.00	0.00	0.00	-	32.00	-	61	-	2,150

FTSE/X.A. Large Cap

(Μονάδα Διαπραγμάτευσης: 1 Μονάδα Δείκτη x 2€ - Τρόπος Εξάσκησης: Ευρωπαϊκός, Χρηματικός Διακανονισμός)

Τιμή Εξάσκησης	Δικαιώματα Αγοράς														Δικαιώματα Πώλησης																		
	Μάιος 2021							Ιούνιος 2021							Λοιποί Μήνες		Μάιος 2021							Ιούνιος 2021							Λοιποί Μήνες		Τιμή Εξάσκησης
	Άνοιγμα	Ανιψ. Τιμή	Κατωτ. Τιμή	Τελ. Τιμή	Τιμή κλεισ.	Όγκος	Ανοικτές θέσεις	Άνοιγμα	Ανιψ. Τιμή	Κατωτ. Τιμή	Τελ. Τιμή	Τιμή κλεισ.	Όγκος	Ανοικτές θέσεις	Όγκος	Ανοικτές θέσεις	Άνοιγμα	Ανιψ. Τιμή	Κατωτ. Τιμή	Τελ. Τιμή	Τιμή κλεισ.	Όγκος	Ανοικτές θέσεις	Άνοιγμα	Ανιψ. Τιμή	Κατωτ. Τιμή	Τελ. Τιμή	Τιμή κλεισ.	Όγκος	Ανοικτές θέσεις	Όγκος	Ανοικτές θέσεις	
2,200	29.00	29.00	29.00	29.00	29.00	1	183	0.00	0.00	0.00	-	56.00	-	22			0.00	29.00	0.00	-	31.75	-	189	0.00	0.00	0.00	-	53.50	-	41			
2,250	0.00	0.00	0.00	-	14.75	-	167	0.00	0.00	0.00	-	35.00	-	46			64.50	0.00	64.50	64.50	64.50	1	2	0.00	0.00	0.00	-	82.50	-	2			2,250
2,300	0.00	0.00	0.00	-	5.20	-	-	0.00	0.00	0.00	-	20.25	-	80			0.00	0.00	0.00	-	103.00	-	-	0.00	0.00	0.00	-	118.00	-	80			2,300
2,350	0.00	0.00	0.00	-	1.50	-	-	0.00	0.00	0.00	-	11.00	-	-			0.00	0.00	0.00	-	149.00	-	-	0.00	0.00	0.00	-	158.00	-	-			2,350
2,400	0.00	0.00	0.00	-	0.33	-	-	0.00	0.00	0.00	-	5.60	-	-			0.00	0.00	0.00	-	198.00	-	-	0.00	0.00	0.00	-	203.00	-	-			2,400
2,450	0.00	0.00	0.00	-	0.06	-	-	0.00	0.00	0.00	-	2.60	-	-			0.00	0.00	0.00	-	247.00	-	-	0.00	0.00	0.00	-	250.00	-	-			2,450
<b>Σύνολα:</b>						2	757						0	152	0	0						2	890					0	212	0	0		
<b>Αριθμός Πράξεων:</b>						2							0		0							2						0		0			

ALPHA ΥΠΗΡΕΣΙΩΝ ΣΥΜΜ (ΚΟ)

(Μέγεθος Συμβολαίου: 100 Χρέεγραφα, Τρόπος Εξάσκησης: Αμερικάνικος, Φυσική Παράδοση)

Τιμή Εξάσκησης	Δικαιώματα Αγοράς														Δικαιώματα Πώλησης																			
	Μάιος 2021							Ιούνιος 2021							Λοιποί Μήνες		Μάιος 2021							Ιούνιος 2021							Λοιποί Μήνες		Τιμή Εξάσκησης	
	Άνοιγμα	Ανιτ Τιμή	Κατωτ Τιμή	Τελ Τιμή	Τιμή κλεισ.	Όγκος	Ανοικτές θέσεις	Άνοιγμα	Ανιτ Τιμή	Κατωτ Τιμή	Τελ Τιμή	Τιμή κλεισ.	Όγκος	Ανοικτές θέσεις	Όγκος	Ανοικτές θέσεις	Άνοιγμα	Ανιτ Τιμή	Κατωτ Τιμή	Τελ Τιμή	Τιμή κλεισ.	Όγκος	Ανοικτές θέσεις	Άνοιγμα	Ανιτ Τιμή	Κατωτ Τιμή	Τελ Τιμή	Τιμή κλεισ.	Όγκος	Ανοικτές θέσεις	Όγκος	Ανοικτές θέσεις		
0.150						-	-	0.000	0.000	0.000		1.20	-	-								-	-	0.000	0.000	0.000		0.002	-	-				
0.200						-	-	0.000	0.000	0.000		1.15	-	-								-	-	0.000	0.000	0.000		0.001	-	-				0.002
0.250						-	-	0.000	0.000	0.000		1.10	-	-								-	-	0.000	0.000	0.000		0.002	-	-				0.003
0.300						-	-	0.000	0.000	0.000		1.05	-	-								-	-	0.000	0.000	0.000		0.001	-	-				0.003
0.350						-	-	0.000	0.000	0.000		1.00	-	-								-	-	0.000	0.000	0.000		0.002	-	-				0.004
0.400						-	-	0.000	0.000	0.000		0.951	-	-								-	-	0.000	0.000	0.000		0.004	-	-				0.004
0.450						-	-	0.000	0.000	0.000		0.901	-	-								-	-	0.000	0.000	0.000		0.001	-	-				0.005
0.500	0.000	0.000	0.000		0.850	-	-	0.000	0.000	0.000		0.851	-	-			0.000	0.000	0.000		0.001	-	-	0.000	0.000	0.000		0.001	-	-				0.005
0.550	0.000	0.000	0.000		0.800	-	-	0.000	0.000	0.000		0.801	-	-			0.000	0.000	0.000		0.001	-	-	0.000	0.000	0.000		0.001	-	-				0.006
0.600	0.000	0.000	0.000		0.750	-	-	0.000	0.000	0.000		0.751	-	-			0.000	0.000	0.000		0.001	-	-	0.000	0.000	0.000		0.002	-	-				0.006
0.650	0.000	0.000	0.000		0.701	-	-	0.000	0.000	0.000		0.702	-	-			0.000	0.000	0.000		0.001	-	-	0.000	0.000	0.000		0.001	-	-				0.007
0.700	0.000	0.000	0.000		0.651	-	-	0.000	0.000	0.000		0.652	-	-			0.000	0.000	0.000		0.001	-	-	0.000	0.000	0.000		0.001	-	-				0.007
0.750	0.000	0.000	0.000		0.601	-	-	0.000	0.000	0.000		0.602	-	-			0.000	0.000	0.000		0.001	-	-	0.000	0.000	0.000		0.001	-	-				0.008
0.800	0.000	0.000	0.000		0.551	-	-	0.000	0.000	0.000		0.552	-	-			0.000	0.000	0.000		0.001	-	-	0.000	0.000	0.000		0.001	-	-				0.008
0.850	0.000	0.000	0.000		0.501	-	-	0.000	0.000	0.000		0.503	-	-			0.000	0.000	0.000		0.002	-	-	0.000	0.000	0.000		0.001	-	-				0.009
0.900	0.000	0.000	0.000		0.451	-	-	0.000	0.000	0.000		0.454	-	-			0.000	0.000	0.000		0.001	-	-	0.000	0.000	0.000		0.002	-	-				0.009
0.950	0.000	0.000	0.000		0.401	-	-	0.000	0.000	0.000		0.406	-	-			0.000	0.000	0.000		0.002	-	-	0.000	0.000	0.000		0.003	-	-				0.010
1.000	0.000	0.000	0.000		0.351	-	-	0.000	0.000	0.000		0.359	-	-			0.000	0.000	0.000		0.001	-	-	0.000	0.000	0.000		0.006	-	-				0.010
1.100	0.000	0.000	0.000		0.255	-	100	0.000	0.000	0.000		0.271	-	-			0.000	0.000	0.000		0.004	-	-	0.000	0.000	0.000		0.018	-	-				0.011
1.200	0.000	0.000	0.000		0.167	-	-	0.000	0.000	0.000		0.195	-	-			0.000	0.000	0.000		0.016	-	-	0.000	0.000	0.000		0.042	-	-				0.012
1.300	0.000	0.000	0.000		0.096	-	4	0.000	0.000	0.000		0.133	-	10			0.000	0.000	0.000		0.045	-	-	0.000	0.000	0.000		0.080	-	-				0.013
1.400	0.000	0.000	0.000		0.048	-	-	0.000	0.000	0.000		0.087	-	-			0.000	0.000	0.000		0.097	-	-	0.000	0.000	0.000		0.134	-	-				0.014
1.500	0.000	0.000	0.000		0.021	-	-	0.000	0.000	0.000		0.054	-	-			0.000	0.000	0.000		0.170	-	-	0.000	0.000	0.000		0.201	-	-				0.015
1.600	0.000	0.000	0.000		0.008	-	-	0.000	0.000	0.000		0.032	-	-			0.000	0.000	0.000		0.257	-	-	0.000	0.000	0.000		0.279	-	-				0.016
1.700	0.000	0.000	0.000		0.003	-	-	0.000	0.000	0.000		0.018	-	-			0.000	0.000	0.000		0.352	-	-	0.000	0.000	0.000		0.365	-	-				0.017
1.800	0.000	0.000	0.000		0.001	-	-	0.000	0.000	0.000		0.010	-	-			0.000	0.000	0.000		0.450	-	-	0.000	0.000	0.000		0.457	-	-				0.018
Σύνολα:						0	104							0	10	0	0				0	0						0	0	0	0			
Αριθμός Πράξεων:						0								0	0						0.00							0		0				



ΔΕΗ (ΚΟ)

(Μέγεθος Συμβολαίου: 100 Χρεόγραφα, Τρόπος Εξάσκησης: Αμερικάνικος, Φυσική Παράδοση)

Τιμή Εξάσκησης	Δικαιώματα Αγοράς														Δικαιώματα Πώλησης																		
	Μάιος 2021							Ιούνιος 2021							Λοιποί Μήνες		Μάιος 2021							Ιούνιος 2021							Λοιποί Μήνες		Τιμή Εξάσκησης
	Άνοιγμα	Ανιψ. Τιμή	Κατωτ. Τιμή	Τελ. Τιμή	Τιμή κλεισ.	Όγκος	Ανοικτές θέσεις	Άνοιγμα	Ανιψ. Τιμή	Κατωτ. Τιμή	Τελ. Τιμή	Τιμή κλεισ.	Όγκος	Ανοικτές θέσεις	Όγκος	Ανοικτές θέσεις	Άνοιγμα	Ανιψ. Τιμή	Κατωτ. Τιμή	Τελ. Τιμή	Τιμή κλεισ.	Όγκος	Ανοικτές θέσεις	Άνοιγμα	Ανιψ. Τιμή	Κατωτ. Τιμή	Τελ. Τιμή	Τιμή κλεισ.	Όγκος	Ανοικτές θέσεις	Όγκος	Ανοικτές θέσεις	
2.400						-	-	0.000	0.000	0.000	6.59	-	-									-	-	0.000	0.000	0.000	0.002	-	-			0.024	
2.600						-	-	0.000	0.000	0.000	6.39	-	-									-	-	0.000	0.000	0.000	0.001	-	-			0.026	
2.800						-	-	0.000	0.000	0.000	6.19	-	-									-	-	0.000	0.000	0.000	0.001	-	-			0.028	
3.000						-	-	0.000	0.000	0.000	5.99	-	-									-	-	0.000	0.000	0.000	0.001	-	-			0.030	
3.200						-	-	0.000	0.000	0.000	5.79	-	-									-	-	0.000	0.000	0.000	0.001	-	-			0.032	
3.400						-	-	0.000	0.000	0.000	5.59	-	-									-	-	0.000	0.000	0.000	0.001	-	-			0.034	
3.600						-	-	0.000	0.000	0.000	5.39	-	-									-	-	0.000	0.000	0.000	0.001	-	-			0.036	
3.800						-	-	0.000	0.000	0.000	5.19	-	-									-	-	0.000	0.000	0.000	0.001	-	-			0.038	
4.000						-	-	0.000	0.000	0.000	4.99	-	-									-	-	0.000	0.000	0.000	0.001	-	-			0.040	
4.400						-	-	0.000	0.000	0.000	4.59	-	-									-	-	0.000	0.000	0.000	0.001	-	-			0.044	
4.800						-	-	0.000	0.000	0.000	4.19	-	-									-	-	0.000	0.000	0.000	0.001	-	-			0.048	
5.200						-	-	0.000	0.000	0.000	3.79	-	-									-	-	0.000	0.000	0.000	0.001	-	-			0.052	
5.600						-	-	0.000	0.000	0.000	3.39	-	-									-	-	0.000	0.000	0.000	0.001	-	-			0.056	
6.000						-	-	0.000	0.000	0.000	2.99	-	-									-	-	0.000	0.000	0.000	0.001	-	-			0.060	
6.400	0.000	0.000	0.000		2.59	-	-	0.000	0.000	0.000	2.60	-	-				0.000	0.000	0.000		0.001	-	-	0.000	0.000	0.000	0.001	-	-			0.064	
6.800	0.000	0.000	0.000		2.19	-	-	0.000	0.000	0.000	2.20	-	-				0.000	0.000	0.000		0.001	-	-	0.000	0.000	0.000	0.003	-	-			0.068	
7.200	0.000	0.000	0.000		1.79	-	-	0.000	0.000	0.000	1.81	-	-				0.000	0.000	0.000		0.001	-	-	0.000	0.000	0.000	0.014	-	-			0.072	
7.600	0.000	0.000	0.000		1.39	-	-	0.000	0.000	0.000	1.44	-	-				0.000	0.000	0.000		0.002	-	-	0.000	0.000	0.000	0.040	-	-			0.076	
8.000	0.000	0.000	0.000		1.00	-	-	0.000	0.000	0.000	1.09	-	-				0.000	0.000	0.000		0.016	-	-	0.000	0.000	0.000	0.095	-	-			0.080	
8.400	0.000	0.000	0.000		0.650	-	-	0.000	0.000	0.000	0.791	-	-				0.000	0.000	0.000		0.063	-	-	0.000	0.000	0.000	0.192	-	-			0.084	
8.800	0.000	0.000	0.000		0.365	-	25	0.000	0.000	0.000	0.547	-	-				0.000	0.000	0.000		0.178	-	5	0.000	0.000	0.000	0.347	-	-			0.088	
9.200	0.120	0.160	0.120	0.160	0.160	110	257	0.000	0.000	0.000	0.356	-	-				0.000	0.000	0.000		0.388	-	-	0.000	0.000	0.000	0.556	-	-			0.092	
9.600	0.000	0.000	0.000		0.070	-	38	0.000	0.000	0.000	0.218	-	9				0.000	0.000	0.000		0.683	-	-	0.000	0.000	0.000	0.818	-	-			0.096	
10.000	0.000	0.000	0.000		0.023	-	104	0.000	0.000	0.000	0.127	-	20				0.000	0.000	0.000		1.04	-	-	0.000	0.000	0.000	1.13	-	-			0.100	
11.000	0.000	0.000	0.000		0.001	-	-	0.000	0.000	0.000	0.026	-	-				0.000	0.000	0.000		2.02	-	-	0.000	0.000	0.000	2.03	-	-			0.110	
12.000	0.000	0.000	0.000		0.001	-	-	0.000	0.000	0.000	0.004	-	-				0.000	0.000	0.000		3.02	-	-	0.000	0.000	0.000	3.02	-	-			0.120	
13.000	0.000	0.000	0.000		0.002	-	-	0.000	0.000	0.000	0.001	-	-				0.000	0.000	0.000		4.02	-	-	0.000	0.000	0.000	4.02	-	-			0.130	
14.000	0.000	0.000	0.000		0.001	-	-	0.000	0.000	0.000	0.001	-	-				0.000	0.000	0.000		5.02	-	-	0.000	0.000	0.000	5.02	-	-			0.140	
Σύνολα:						110	424							0	29	0	0					110	5				0	0	0	0			
Αριθμός Πράξεων:						3								0	0							0.00					0		0				

ΕΘΝΙΚΗ ΤΡΑΠΕΖΑ (ΚΟ)

(Μέγεθος Συμβολαίου: 100 Χρέδγραφα, Τρόπος Εξάσκησης: Αμερικάνικος, Φυσική Παράδοση)

Τιμή Εξάσκησης	Δικαιώματα Αγοράς														Δικαιώματα Πώλησης																	
	Μάιος 2021				Ιούνιος 2021				Λοιποί Μήνες		Μάιος 2021				Ιούνιος 2021				Λοιποί Μήνες		Τιμή Εξάσκησης											
	Άνοιγμα	Ανιγτ Τιμή	Κατωτ Τιμή	Τελ Τιμή	Τιμή κλεισ.	Όγκος	Ανοικτές θέσεις	Άνοιγμα	Ανιγτ Τιμή	Κατωτ Τιμή	Τελ Τιμή	Τιμή κλεισ.	Όγκος	Ανοικτές θέσεις	Όγκος	Ανοικτές θέσεις	Άνοιγμα	Ανιγτ Τιμή	Κατωτ Τιμή	Τελ Τιμή		Τιμή κλεισ.	Όγκος	Ανοικτές θέσεις	Όγκος	Ανοικτές θέσεις						
0.650						-	-	0.000	0.000	0.000			1.98	-	-			-	-	0.000		0.000	0.000			0.001	-	-			0.007	
0.700						-	-	0.000	0.000	0.000			1.93	-	-			-	-	0.000	0.000	0.000			0.001	-	-			0.007		
0.750						-	-	0.000	0.000	0.000			1.88	-	-			-	-	0.000	0.000	0.000			0.001	-	-			0.008		
0.800						-	-	0.000	0.000	0.000			1.83	-	-			-	-	0.000	0.000	0.000			0.001	-	-			0.008		
0.850						-	-	0.000	0.000	0.000			1.78	-	-			-	-	0.000	0.000	0.000			0.001	-	-			0.009		
0.900						-	-	0.000	0.000	0.000			1.73	-	-			-	-	0.000	0.000	0.000			0.001	-	-			0.009		
0.950						-	-	0.000	0.000	0.000			1.68	-	-			-	-	0.000	0.000	0.000			0.001	-	-			0.010		
1.000						-	-	0.000	0.000	0.000			1.63	-	-			-	-	0.000	0.000	0.000			0.001	-	-			0.010		
1.100						-	-	0.000	0.000	0.000			1.53	-	-			-	-	0.000	0.000	0.000			0.001	-	-			0.011		
1.200						-	-	0.000	0.000	0.000			1.43	-	-			-	-	0.000	0.000	0.000			0.001	-	-			0.012		
1.300						-	-	0.000	0.000	0.000			1.33	-	-			-	-	0.000	0.000	0.000			0.001	-	-			0.013		
1.400						-	-	0.000	0.000	0.000			1.23	-	-			-	-	0.000	0.000	0.000			0.001	-	-			0.014		
1.500	0.000	0.000	0.000		1.13	-	-	0.000	0.000	0.000			1.13	-	-			0.000	0.000	0.000	0.001	-	-	0.000	0.000	0.000	0.001	-	-			0.015
1.600	0.000	0.000	0.000		1.03	-	-	0.000	0.000	0.000			1.03	-	-			0.000	0.000	0.000	0.001	-	-	0.000	0.000	0.000	0.001	-	-			0.016
1.700	0.000	0.000	0.000		0.931	-	-	0.000	0.000	0.000			0.936	-	-			0.000	0.000	0.000	0.001	-	-	0.000	0.000	0.000	0.002	-	-			0.017
1.800	0.000	0.000	0.000		0.832	-	-	0.000	0.000	0.000			0.839	-	-			0.000	0.000	0.000	0.001	-	-	0.000	0.000	0.000	0.004	-	-			0.018
1.900	0.000	0.000	0.000		0.732	-	-	0.000	0.000	0.000			0.743	-	-			0.000	0.000	0.000	0.001	-	-	0.000	0.000	0.000	0.009	-	-			0.019
2.000	0.000	0.000	0.000		0.632	-	-	0.000	0.000	0.000			0.651	-	-			0.000	0.000	0.000	0.001	-	-	0.000	0.000	0.000	0.017	-	-			0.020
2.200	0.000	0.000	0.000		0.439	-	-	0.000	0.000	0.000			0.482	-	-			0.000	0.000	0.000	0.007	-	-	0.000	0.000	0.000	0.046	-	-			0.022
2.400	0.000	0.000	0.000		0.267	-	19	0.000	0.000	0.000			0.339	-	-			0.000	0.000	0.000	0.035	-	-	0.000	0.000	0.000	0.103	-	-			0.024
2.600	0.000	0.000	0.000		0.137	-	8	0.316	0.329	0.316	0.329	0.329	5	-	-			0.000	0.000	0.000	0.105	-	-	0.000	0.000	0.000	0.189	-	-			0.026
2.800	0.000	0.000	0.000		0.058	-	7	0.000	0.000	0.000			0.142	-	-			0.000	0.000	0.000	0.226	-	-	0.000	0.000	0.000	0.306	-	-			0.028
3.000	0.000	0.000	0.000		0.020	-	-	0.000	0.000	0.000			0.086	-	-			0.000	0.000	0.000	0.388	-	-	0.000	0.000	0.000	0.450	-	-			0.030
3.200	0.000	0.000	0.000		0.006	-	-	0.000	0.000	0.000			0.050	-	-			0.000	0.000	0.000	0.574	-	-	0.000	0.000	0.000	0.614	-	-			0.032
3.400	0.000	0.000	0.000		0.001	-	-	0.000	0.000	0.000			0.028	-	-			0.000	0.000	0.000	0.770	-	-	0.000	0.000	0.000	0.792	-	-			0.034
3.600	0.000	0.000	0.000		0.001	-	-	0.000	0.000	0.000			0.015	-	-			0.000	0.000	0.000	0.970	-	-	0.000	0.000	0.000	0.980	-	-			0.036
3.800	0.000	0.000	0.000		0.001	-	-	0.000	0.000	0.000			0.008	-	-			0.000	0.000	0.000	1.17	-	-	0.000	0.000	0.000	1.17	-	-			0.038
Σύνολα:						0	34							5	0	0	0			0	0					0	0	0	0			
Αριθμός Πράξεων:						0							3	0						0.00					0		0					

ΟΠΑΠ (ΚΟ)

(Μέγεθος Συμβολαίου: 100 Χρέδγραφα, Τρόπος Εξάσκησης: Αμερικάνικος, Φυσική Παράδοση)

Τιμή Εξάσκησης	Δικαιώματα Αγοράς														Δικαιώματα Πώλησης																				
	Μάιος 2021						Ιούνιος 2021						Λοιποί Μήνες		Μάιος 2021						Ιούνιος 2021						Λοιποί Μήνες		Τιμή Εξάσκησης						
	Άνοιγμα	Ανιγτ Τιμή	Καπιτ Τιμή	Τελ Τιμή	Τιμή κλεισ.	Όγκος	Άνοιγμα	Ανιγτ Τιμή	Καπιτ Τιμή	Τελ Τιμή	Τιμή κλεισ.	Όγκος	Άνοιγτες θέσεις	Όγκος	Άνοιγτες θέσεις	Άνοιγμα	Ανιγτ Τιμή	Καπιτ Τιμή	Τελ Τιμή	Τιμή κλεισ.	Όγκος	Άνοιγτες θέσεις	Όγκος	Άνοιγτες θέσεις	Όγκος	Άνοιγτες θέσεις									
4.800						-	-	0.000	0.000	0.000	7.64	-	-									-	-	0.000	0.000	0.000	0.001	-		-			0.048		
5.200						-	-	0.000	0.000	0.000	7.24	-	-									-	-	0.000	0.000	0.000	0.001	-	-			0.052			
5.600						-	-	0.000	0.000	0.000	6.84	-	-									-	-	0.000	0.000	0.000	0.001	-	-			0.056			
6.000						-	-	0.000	0.000	0.000	6.44	-	-									-	-	0.000	0.000	0.000	0.001	-	-			0.060			
6.400						-	-	0.000	0.000	0.000	6.05	-	-									-	-	0.000	0.000	0.000	0.001	-	-			0.064			
6.800						-	-	0.000	0.000	0.000	5.65	-	-									-	-	0.000	0.000	0.000	0.001	-	-			0.068			
7.200						-	-	0.000	0.000	0.000	5.25	-	-									-	-	0.000	0.000	0.000	0.001	-	-			0.072			
7.600						-	-	0.000	0.000	0.000	4.85	-	-									-	-	0.000	0.000	0.000	0.001	-	-			0.076			
8.000	0.000	0.000	0.000	4.44	-	-	0.000	0.000	0.000	4.45	-	-				0.000	0.000	0.000	0.001	-	-	0.000	0.000	0.000	0.000	0.000	0.001	-	-			0.080			
8.400	0.000	0.000	0.000	4.04	-	-	0.000	0.000	0.000	4.05	-	-				0.000	0.000	0.000	0.001	-	-	0.000	0.000	0.000	0.000	0.000	0.001	-	-			0.084			
8.800	0.000	0.000	0.000	3.64	-	-	0.000	0.000	0.000	3.65	-	-				0.000	0.000	0.000	0.001	-	-	0.000	0.000	0.000	0.000	0.000	0.001	-	-			0.088			
9.200	0.000	0.000	0.000	3.24	-	-	0.000	0.000	0.000	3.25	-	-				0.000	0.000	0.000	0.001	-	-	0.000	0.000	0.000	0.000	0.000	0.001	-	-			0.092			
9.600	0.000	0.000	0.000	2.84	-	-	0.000	0.000	0.000	2.86	-	-				0.000	0.000	0.000	0.001	-	-	0.000	0.000	0.000	0.000	0.000	0.003	-	-			0.096			
10.000	0.000	0.000	0.000	2.44	-	-	0.000	0.000	0.000	2.46	-	-				0.000	0.000	0.000	0.001	-	-	0.000	0.000	0.000	0.000	0.000	0.010	-	-			0.100			
11.000	0.000	0.000	0.000	1.44	-	-	0.000	0.000	0.000	1.54	-	-				0.000	0.000	0.000	0.006	-	-	0.000	0.000	0.000	0.000	0.000	0.082	-	-			0.110			
12.000	0.000	0.000	0.000	0.569	-	-	0.000	0.000	0.000	0.796	-	-				0.000	0.000	0.000	0.130	-	-	0.000	0.000	0.000	0.000	0.000	0.338	-	-			0.120			
13.000	0.000	0.000	0.000	0.111	-	27	0.000	0.000	0.000	0.332	-	-				0.000	0.000	0.000	0.672	-	-	0.000	0.000	0.000	0.000	0.000	0.874	-	-			0.130			
14.000	0.000	0.000	0.000	0.008	-	-	0.000	0.000	0.000	0.108	-	5				0.000	0.000	0.000	1.57	-	-	0.000	0.000	0.000	0.000	0.000	1.65	-	-			0.140			
15.000	0.000	0.000	0.000	0.001	-	-	0.000	0.000	0.000	0.027	-	-				0.000	0.000	0.000	2.57	-	-	0.000	0.000	0.000	0.000	0.000	2.58	-	-			0.150			
16.000	0.000	0.000	0.000	0.005	-	-	0.000	0.000	0.000	0.006	-	-				0.000	0.000	0.000	3.57	-	-	0.000	0.000	0.000	0.000	0.000	3.57	-	-			0.160			
17.000	0.000	0.000	0.000	0.001	-	-	0.000	0.000	0.000	0.001	-	-				0.000	0.000	0.000	4.57	-	-	0.000	0.000	0.000	0.000	0.000	4.57	-	-			0.170			
18.000	0.000	0.000	0.000	0.001	-	-	0.000	0.000	0.000	0.001	-	-				0.000	0.000	0.000	5.57	-	-	0.000	0.000	0.000	0.000	0.000	5.57	-	-			0.180			
<b>Σύνολα:</b>						0	27							0	5							0	0							0	50			0	0
<b>Αριθμός Πράξεων:</b>						0								0	0							0.00						0				0		0	

ΟΤΕ (ΚΟ)

(Μέγεθος Συμβολαίου: 100 Χρέεγραφα, Τρόπος Εξάσκησης: Αμερικάνικος, Φυσική Παράδοση)

Τιμή Εξάσκησης	Δικαιώματα Αγοράς														Δικαιώματα Πώλησης																						
	Μάιος 2021							Ιούνιος 2021							Λοιποί Μήνες		Μάιος 2021							Ιούνιος 2021							Λοιποί Μήνες		Τιμή Εξάσκησης				
	Άνοιγμα	Ανιψ. Τιμή	Κατωτ. Τιμή	Τελ. Τιμή	Τιμή κλεισ.	Όγκος	Άνοικτες θέσεις	Άνοιγμα	Ανιψ. Τιμή	Κατωτ. Τιμή	Τελ. Τιμή	Τιμή κλεισ.	Όγκος	Άνοικτες θέσεις	Όγκος	Άνοικτες θέσεις	Άνοιγμα	Ανιψ. Τιμή	Κατωτ. Τιμή	Τελ. Τιμή	Τιμή κλεισ.	Όγκος	Άνοικτες θέσεις	Άνοιγμα	Ανιψ. Τιμή	Κατωτ. Τιμή	Τελ. Τιμή	Τιμή κλεισ.	Όγκος	Άνοικτες θέσεις	Όγκος	Άνοικτες θέσεις					
8.400						-	-	0.000	0.000	0.000		5.84	-	-									-	-	0.000	0.000	0.000		0.001	-	-						
8.800	0.000	0.000	0.000		5.43	-	-	0.000	0.000	0.000		5.44	-	-			0.000	0.000	0.000		0.002	-	-	0.000	0.000	0.000		0.001	-	-						0.088	
9.200	0.000	0.000	0.000		5.03	-	-	0.000	0.000	0.000		5.04	-	-			0.000	0.000	0.000		0.001	-	-	0.000	0.000	0.000		0.001	-	-						0.092	
9.600	0.000	0.000	0.000		4.63	-	-	0.000	0.000	0.000		4.64	-	-			0.000	0.000	0.000		0.001	-	-	0.000	0.000	0.000		0.001	-	-						0.096	
10.000	0.000	0.000	0.000		4.23	-	-	0.000	0.000	0.000		4.24	-	-			0.000	0.000	0.000		0.001	-	-	0.000	0.000	0.000		0.001	-	-						0.100	
11.000	0.000	0.000	0.000		3.23	-	-	0.000	0.000	0.000		3.25	-	-			0.000	0.000	0.000		0.001	-	-	0.000	0.000	0.000		0.001	-	-						0.110	
12.000	0.000	0.000	0.000		2.23	-	-	0.000	0.000	0.000		2.26	-	-			0.000	0.000	0.000		0.001	-	-	0.000	0.000	0.000		0.012	-	-						0.120	
13.000	0.000	0.000	0.000		1.24	-	-	0.000	0.000	0.000		1.35	-	-			0.000	0.000	0.000		0.011	-	-	0.000	0.000	0.000		0.097	-	-						0.130	
14.000	0.000	0.000	0.000		0.419	-	11	0.000	0.000	0.000		0.643	-	-			0.000	0.000	0.000		0.187	-	11	0.000	0.000	0.000		0.391	-	-						0.140	
15.000	0.000	0.000	0.000		0.060	-	28	0.000	0.000	0.000		0.231	-	9			0.000	0.000	0.000		0.831	-	-	0.000	0.000	0.000		0.981	-	-						0.150	
16.000	0.000	0.000	0.000		0.003	-	-	0.000	0.000	0.000		0.063	-	13			0.000	0.000	0.000		1.78	-	-	0.000	0.000	0.000		1.82	-	-						0.160	
17.000	0.000	0.000	0.000		0.001	-	-	0.000	0.000	0.000		0.012	-	-			0.000	0.000	0.000		2.78	-	-	0.000	0.000	0.000		2.78	-	-						0.170	
18.000	0.000	0.000	0.000		0.002	-	-	0.000	0.000	0.000		0.002	-	-			0.000	0.000	0.000		3.78	-	-	0.000	0.000	0.000		3.78	-	-						0.180	
19.000	0.000	0.000	0.000		0.001	-	-	0.000	0.000	0.000		0.001	-	-			0.000	0.000	0.000		4.78	-	-	0.000	0.000	0.000		4.78	-	-						0.190	
<b>Σύνολα:</b>						0	39							0	22	0	0					0	11					0	20	0	0						
<b>Αριθμός Πράξεων:</b>						0								0	0							0.00						0		0							

Ημερήσιο Δελτίο Τιμών

Ενότητα 7: Δικαιώματα Προαίρεσης σε Μετοχές

Έτος: 142 Αύξων Αριθμός Συνεδρίασης: 82

Παρασκευή, 7 Μαΐου, 2021

ΠΕΙΡΑΙΩΣ FINANCIAL HOLD (ΚΟ)

(Μέγεθος Συμβολαίου: 100 Χρέδωγραφα, Τρόπος Εξάσκησης: Αμερικάνικος, Φυσική Παράδοση)

Τιμή Εξάσκησης	Δικαιώματα Αγοράς														Δικαιώματα Πώλησης															
	Μάιος 2021				Ιούνιος 2021				Λοιποί Μήνες		Μάιος 2021				Ιούνιος 2021				Λοιποί Μήνες		Τιμή Εξάσκησης									
	Άνοιγμα	Ανιτ Τιμή	Καπιτ Τιμή	Τελ Τιμή	Τιμή κλεισ.	Όγκος	Άνοιγες θέσεις	Άνοιγμα	Ανιτ Τιμή	Καπιτ Τιμή	Τελ Τιμή	Τιμή κλεισ.	Όγκος	Άνοιγες θέσεις	Όγκος	Άνοιγες θέσεις	Άνοιγμα	Ανιτ Τιμή	Καπιτ Τιμή	Τελ Τιμή		Τιμή κλεισ.	Όγκος	Άνοιγες θέσεις	Όγκος	Άνοιγες θέσεις				
0.150	0.000	0.000	0.000		2.05	-	-	0.000	0.000	0.000		2.05	-	-			0.000	0.000	0.000			0.150	-	-		0.150	-	-		
0.200	0.000	0.000	0.000		2.00	-	-	0.000	0.000	0.000		2.00	-	-			0.000	0.000	0.000		0.200	-	-		0.001	-	-			0.002
0.250	0.000	0.000	0.000		1.95	-	-	0.000	0.000	0.000		1.95	-	-			0.000	0.000	0.000		0.001	-	-		0.002	-	-			0.003
0.300	0.000	0.000	0.000		1.90	-	-	0.000	0.000	0.000		1.90	-	-			0.000	0.000	0.000		0.002	-	-		0.004	-	-			0.003
0.350	0.000	0.000	0.000		1.85	-	-	0.000	0.000	0.000		1.86	-	-			0.000	0.000	0.000		0.004	-	-		0.007	-	-			0.004
0.400	0.000	0.000	0.000		1.81	-	-	0.000	0.000	0.000		1.81	-	-			0.000	0.000	0.000		0.006	-	-		0.011	-	-			0.004
0.450	0.000	0.000	0.000		1.76	-	-	0.000	0.000	0.000		1.77	-	-			0.000	0.000	0.000		0.010	-	-		0.016	-	-			0.005
0.500	0.000	0.000	0.000		1.71	-	-	0.000	0.000	0.000		1.72	-	-			0.000	0.000	0.000		0.014	-	-		0.022	-	-			0.005
0.550	0.000	0.000	0.000		1.67	-	-	0.000	0.000	0.000		1.68	-	-			0.000	0.000	0.000		0.019	-	-		0.029	-	-			0.006
0.600	0.000	0.000	0.000		1.63	-	-	0.000	0.000	0.000		1.64	-	-			0.000	0.000	0.000		0.026	-	-		0.038	-	-			0.006
0.650	0.000	0.000	0.000		1.58	-	-	0.000	0.000	0.000		1.60	-	-			0.000	0.000	0.000		0.032	-	-		0.048	-	-			0.007
0.700	0.000	0.000	0.000		1.54	-	-	0.000	0.000	0.000		1.56	-	-			0.000	0.000	0.000		0.042	-	-		0.059	-	-			0.007
0.750	0.000	0.000	0.000		1.50	-	-	0.000	0.000	0.000		1.52	-	-			0.000	0.000	0.000		0.052	-	-		0.069	-	-			0.008
0.800	0.000	0.000	0.000		1.46	-	-	0.000	0.000	0.000		1.49	-	-			0.000	0.000	0.000		0.062	-	-		0.083	-	-			0.008
0.850	0.000	0.000	0.000		1.42	-	-	0.000	0.000	0.000		1.45	-	-			0.000	0.000	0.000		0.073	-	-		0.098	-	-			0.009
0.900	0.000	0.000	0.000		1.39	-	-	0.000	0.000	0.000		1.42	-	-			0.000	0.000	0.000		0.087	-	-		0.113	-	-			0.009
0.950	0.000	0.000	0.000		1.35	-	-	0.000	0.000	0.000		1.38	-	-			0.000	0.000	0.000		0.102	-	-		0.129	-	-			0.010
1.000	0.000	0.000	0.000		1.32	-	-	0.000	0.000	0.000		1.35	-	-			0.000	0.000	0.000		0.116	-	-		0.145	-	-			0.010
1.100	0.000	0.000	0.000		1.25	-	-	0.000	0.000	0.000		1.29	-	-			0.000	0.000	0.000		0.149	-	-		0.185	-	-			0.011
1.200	0.000	0.000	0.000		1.19	-	-	0.000	0.000	0.000		1.23	-	-			0.000	0.000	0.000		0.188	-	-		0.226	-	-			0.012
1.300	0.000	0.000	0.000		1.13	-	-	0.000	0.000	0.000		1.17	-	-			0.000	0.000	0.000		0.227	-	-		0.267	-	-			0.013
1.400	0.000	0.000	0.000		1.07	-	-	0.000	0.000	0.000		1.12	-	-			0.000	0.000	0.000		0.271	-	-		0.319	-	-			0.014
1.500	0.000	0.000	0.000		1.02	-	-	0.000	0.000	0.000		1.07	-	-			0.000	0.000	0.000		0.321	-	-		0.371	-	-			0.015
1.600	0.000	0.000	0.000		0.973	-	-	0.000	0.000	0.000		1.03	-	-			0.000	0.000	0.000		0.371	-	-		0.423	-	-			0.016
1.700	0.000	0.000	0.000		0.923	-	-	0.000	0.000	0.000		0.980	-	-			0.000	0.000	0.000		0.421	-	-		0.476	-	-			0.017
1.800	0.000	0.000	0.000		0.881	-	-	0.000	0.000	0.000		0.943	-	-			0.000	0.000	0.000		0.480	-	-		0.539	-	-			0.018
1.900	0.000	0.000	0.000		0.843	-	-	0.000	0.000	0.000		0.906	-	-			0.000	0.000	0.000		0.541	-	-		0.602	-	-			0.019
2.000	0.000	0.000	0.000		0.804	-	-	0.000	0.000	0.000		0.869	-	-			0.000	0.000	0.000		0.602	-	-		0.664	-	-			0.020
2.200	0.000	0.000	0.000		0.727	-	-	0.000	0.000	0.000		0.795	-	-			0.000	0.000	0.000		0.725	-	-		0.790	-	-			0.022
2.400	0.000	0.000	0.000		0.670	-	-	0.000	0.000	0.000		0.741	-	-			0.000	0.000	0.000		0.868	-	-		0.936	-	-			0.024
2.600	0.000	0.000	0.000		0.613	-	-	0.000	0.000	0.000		0.687	-	-			0.000	0.000	0.000		1.01	-	-		1.08	-	-			0.026
2.800	0.000	0.000	0.000		0.556	-	-	0.000	0.000	0.000		0.633	-	-			0.000	0.000	0.000		1.15	-	-		1.23	-	-			0.028
3.000	0.000	0.000	0.000		0.517	-	-	0.000	0.000	0.000		0.590	-	-			0.000	0.000	0.000		1.31	-	-		1.38	-	-			0.030
3.200	0.000	0.000	0.000		0.477	-	-	0.000	0.000	0.000		0.553	-	-			0.000	0.000	0.000		1.48	-	-		1.55	-	-			0.032
3.400	0.000	0.000	0.000		0.438	-	-	0.000	0.000	0.000		0.516	-	-			0.000	0.000	0.000		1.64	-	-		1.71	-	-			0.034
3.600	0.000	0.000	0.000		0.401	-	-	0.000	0.000	0.000		0.479	-	-			0.000	0.000	0.000		1.80	-	-		1.87	-	-			0.036

ΠΕΙΡΑΙΩΣ FINANCIAL HOLD (ΚΟ)

(Μέγεθος Συμβολαίου: 100 Χρέεγραφα, Τρόπος Εξάσκησης: Αμερικάνικος, Φυσική Παράδοση)

Τιμή Εξάσκησης	Δικαιώματα Αγοράς													Δικαιώματα Πώλησης																		
	Μάιος 2021						Ιούνιος 2021						Λοιποί Μήνες		Μάιος 2021						Ιούνιος 2021						Λοιποί Μήνες		Τιμή Εξάσκησης			
	Άνοιγμα	Ανιτ Τιμή	Καπιτ Τιμή	Τελ Τιμή	Τιμή κλεισ.	Όγκος	Ανοικτές θέσεις	Άνοιγμα	Ανιτ Τιμή	Καπιτ Τιμή	Τελ Τιμή	Τιμή κλεισ.	Όγκος	Ανοικτές θέσεις	Όγκος	Ανοικτές θέσεις	Άνοιγμα	Ανιτ Τιμή	Καπιτ Τιμή	Τελ Τιμή	Τιμή κλεισ.	Όγκος	Ανοικτές θέσεις	Άνοιγμα	Ανιτ Τιμή	Καπιτ Τιμή	Τελ Τιμή	Τιμή κλεισ.		Όγκος	Ανοικτές θέσεις	Όγκος
3.800	0.000	0.000	0.000	0.375	-	-	0.000	0.000	0.000	0.445	-	-					0.000	0.000	0.000	1.97	-	-	0.000	0.000	0.000	2.04	-	-				
4.000	0.000	0.000	0.000	0.350	-	-	0.000	0.000	0.000	0.421	-	-					0.000	0.000	0.000	2.15	-	-	0.000	0.000	0.000	2.21	-	-				0.040
4.400	0.000	0.000	0.000	0.298	-	-	0.000	0.000	0.000	0.374	-	-					0.000	0.000	0.000	2.50	-	-	0.000	0.000	0.000	2.57	-	-				0.044
4.800	0.000	0.000	0.000	0.260	-	-	0.000	0.000	0.000	0.326	-	-					0.000	0.000	0.000	2.86	-	-	0.000	0.000	0.000	2.92	-	-				0.048
5.200	0.000	0.000	0.000	0.228	-	-	0.000	0.000	0.000	0.293	-	-					0.000	0.000	0.000	3.23	-	-	0.000	0.000	0.000	3.28	-	-				0.052
5.600	0.000	0.000	0.000	0.197	-	-	0.000	0.000	0.000	0.264	-	-					0.000	0.000	0.000	3.59	-	-	0.000	0.000	0.000	3.65	-	-				0.056
6.000	0.000	0.000	0.000	0.173	-	-	0.000	0.000	0.000	0.235	-	-					0.000	0.000	0.000	3.97	-	-	0.000	0.000	0.000	4.02	-	-				0.060
6.400	0.000	0.000	0.000	0.155	-	-	0.000	0.000	0.000	0.207	-	-					0.000	0.000	0.000	4.35	-	-	0.000	0.000	0.000	4.40	-	-				0.064
6.800	0.000	0.000	0.000	0.137	-	-	0.000	0.000	0.000	0.191	-	-					0.000	0.000	0.000	4.73	-	-	0.000	0.000	0.000	4.78	-	-				0.068
Σύνολα:					0	0					0	0		0	0					0	0						0	0		0	0	
Αριθμός Πράξεων:					0						0	0		0	0					0.00							0			0		

Προϊόν Δανεισμού	Υποκείμενος Τίτλος	Πολυμερείς Συναλλαγές[1]					Διμερείς Συναλλαγές[2]		Δανεισμός Τίτλων μέσω ΟΤC[3]
		Ανοιχτές θέσεις[5]	Προσφερόμενη ποσότητα	Μ.Σ.Τ[4]	Όγκος συναλλαγών	Μ.Σ.Τ[4]	Όγκος συναλλαγών	Μ.Σ.Τ[4]	Όγκος συναλλαγών
ALPHABOR	ALPHA ΥΠΗΡΕΣΙΩΝ ΣΥΜΜ (ΚΟ)	23,000	---	---	---	---	---	---	41,412,072
TATTBOR	ATTICA BANK A.T.E. (ΚΟ)	384	---	---	---	---	---	---	370
CENERBOR	CENERGY HOLDINGS (ΚΑ)	---	---	---	---	---	---	---	---
EEEBOR	COCA-COLA HBC AG (ΚΟ)	2,130	---	---	---	---	---	---	70,546
EUROBBOR	EUROBANK HOLDINGS (ΚΟ)	20,000	---	---	---	---	---	---	34,166,741
FFGRPBOR	FOLLI-FOLLIE (ΚΟ)	---	---	---	---	---	---	---	897,835
FOYRKBOR	FOURLIS ΣΥΜΜΕΤΟΧΩΝ (ΚΟ)	---	---	---	---	---	---	---	25,611
INTRKBOR	INTRACOM HOLDINGS (ΚΟ)	471	---	---	---	---	---	---	---
BELABOR	JUMBO (ΚΟ)	---	---	---	---	---	---	---	121,619
LAMDABOR	LAMDA DEVELOPMENT(ΚΟ)	---	---	---	---	---	---	---	2,491
MIGBOR	MARFIN INVESTMENT GROUP (ΚΟ)	---	---	---	---	---	---	---	794,474
QUALBOR	QUALITY & RELIABILITY (ΚΟ)	---	---	---	---	---	---	---	---
TITCBOR	TITAN CEMENT (ΚΑ)	---	---	---	---	---	---	---	266,447
VIORBOR	VIOTALCO SA/NV (ΚΑ)	---	---	---	---	---	---	---	---
ADMIEBOR	ΑΔΜΗΕ ΣΥΜΜΕΤΟΧΩΝ Α.Ε. (ΚΟ)	---	---	---	---	---	---	---	165,644
AEGNBOR	ΑΕΡΟΠΟΡΙΑ ΑΙΓΑΙΟΥ (ΚΟ)	2,259	---	---	---	---	---	---	36,077
ALMYBOR	ΑΛΟΥΜΥΛ (ΚΟ)	---	---	---	---	---	---	---	---
GEKTERNABOR	ΓΕΚ ΤΕΡΝΑ (ΚΟ)	27,820	---	---	---	11,000	0.01%	---	33,993
PPCBOR	ΔΕΗ (ΚΟ)	4,100	---	---	---	---	---	---	1,658,934
ETEBOBOR	ΕΘΝΙΚΗ ΤΡΑΠΕΖΑ (ΚΟ)	---	---	---	---	---	---	---	10,332,635
ELLAKTORBOR	ΕΛΛΑΚΤΩΡ (ΚΟ)	29,561	---	---	---	---	---	---	124,533
EXAEBOR	ΕΛΛΗΝ. ΧΡΗΜΑΤΙΣΤΗΡΙΑ-Χ.Α. (ΚΟ)	3,000	---	---	---	---	---	---	174,386
ELPEBOR	ΕΛΛΗΝΙΚΑ ΠΕΤΡΕΛΑΙΑ (ΚΟ)	---	---	---	---	---	---	---	146,328
EYDAPBOR	ΕΥΔΑΠ (ΚΟ)	---	---	---	---	---	---	---	243,864
MOHBOR	ΜΟΤΟΡ ΟΪΛ (ΚΟ)	1,500	---	---	---	---	---	---	292,222
MYTILBOR	ΜΥΤΙΛΗΝΑΙΟΣ (ΚΟ)	1,000	---	---	---	---	---	---	49,054
PRABOR	ΟΛΠ (ΚΟ)	250	---	---	---	---	---	---	13,918
OPAPBOR	ΟΠΑΠ (ΚΟ)	20,500	---	---	---	---	---	---	1,410,272
HTOBOR	ΟΤΕ (ΚΟ)	3,000	---	---	250	2.65%	---	---	910,323
TPEIRBOR	ΠΕΙΡΑΙΩΣ FINANCIAL HOLD (ΚΟ)	---	---	---	---	---	---	---	1,692,065
PLAISBOR	ΠΛΑΙΣΙΟ COMPUTERS (ΚΟ)	---	---	---	---	---	---	---	4,000

**Σημειώσεις Προϊόντων Δανεισμού**

[1] - Πολυμερείς Συμβάσεις Δανειοδοσίας των μεθόδων 8-1, 8-2 και 8-3-3 (σύμφ. Με Αποφ.17 ΔΣ του Χρηματιστηρίου).

[2] - Διμερείς Συμβάσεις Δανειοδοσίας των μεθόδων 8-3-1 και 8-3-2 (σύμφ. Με Αποφ. 20 ΔΣ του Χρηματιστηρίου).

[3] - Τα στοιχεία Συναλλαγής Δανεισμού Τίτλων μέσω ΟΤC δηλώνονται από τους χειριστές ΣΑΤ και αφορούν τις ποσότητες που έχουν καταγραφεί στο ΣΑΤ έως και τη προηγούμενη εργάσιμη ημέρα.

[4] - Μ.Σ.Τ: - Μέση Σταθμισμένη Τιμή (ως προς τα τεμάχια)

[5] - Τα στοιχεία αφορούν σε ανοιχτές θέσεις πριν την έναρξη της συνεδρίασης

Προϊόν Δανεισμού	Υποκείμενος Τίτλος	Πολυμερείς Συναλλαγές[1]					Διμερείς Συναλλαγές[2]		Δανεισμός Τίτλων μέσω ΟΤC[3]
		Ανοιχτές θέσεις[5]	Προσφερόμενη ποσότητα	Μ.Σ.Τ[4]	Όγκος συναλλαγών	Μ.Σ.Τ[4]	Όγκος συναλλαγών	Μ.Σ.Τ[4]	Όγκος συναλλαγών
SARBOR	ΣΑΡΑΝΤΗΣ ΓΡ. (ΚΟ)	---	---	---	---	---	---	---	1,551
TENERGYBOR	ΤΕΡΝΑ ΕΝΕΡΓΕΙΑΚΗ (ΚΟ)	---	---	---	---	---	---	---	130,158

**Σημειώσεις Προϊόντων Δανεισμού**

[1] - Πολυμερείς Συμβάσεις Δανειοδοσίας των μεθόδων 8-1, 8-2 και 8-3-3 (σύμφ. Με Αποφ.17 ΔΣ του Χρηματιστηρίου).

[2] - Διμερείς Συμβάσεις Δανειοδοσίας των μεθόδων 8-3-1 και 8-3-2 (σύμφ. Με Αποφ. 20 ΔΣ του Χρηματιστηρίου).

[3] - Τα στοιχεία Συναλλαγές Δανεισμού Τίτλων μέσω ΟΤC δηλώνονται από τους χειριστές ΣΑΤ και αφορούν τις ποσότητες που έχουν καταγραφεί στο ΣΑΤ έως και τη προηγούμενη εργάσιμη ημέρα.

[4] - Μ.Σ.Τ: - Μέση Σταθμισμένη Τιμή (ως προς τα τεμάχια)

[5] - Τα στοιχεία αφορούν σε ανοιχτές θέσεις πριν την έναρξη της συνεδρίασης



**Κωδικό και ονομασίες Κλάδων Οικονομικής Δραστηριότητας του Χρηματιστηρίου Αθηνών**

12003 - Διαπραγματεύσιμα Αμοιβαία Κεφάλαια	10101010 Υπηρεσίες Ηλεκτρονικών Υπολογιστών
10101015 Λογισμικό	10102030 Υλικό Υπολογιστών
15101010 Εξοπλισμός Τηλεπικοινωνιών	15102015 Υπηρεσίες Τηλεπικοινωνιών
20101010 Υγειονομικές Μονάδες	20101025 Υπηρεσίες Υγείας
20102010 Ιατρικός Εξοπλισμός	20103015 Φαρμακευτικά Προϊόντα
30101010 Τράπεζες	30202000 Διαφοροποιημένες Χρηματοοικονομικές Υπηρεσίες
30202010 Διαχείριση Κεφαλαίων & Θεματοφύλακες	30202015 Επενδυτικές Υπηρεσίες
30302010 Γενικές Ασφάλειες	30302015 Μεσίτες Ασφαλίσεων
30302025 Ασφάλειες Ιδιοκτησίας & Ζημιών	35101010 Συμμετοχές & Ανάπτυξη Ακίνητης Περιουσίας
35101015 Υπηρεσίες Ακίνητης Περιουσίας	35102000 Διαφοροποιημένες Α.Ε.Ε.Α.Π.
35102030 Α.Ε.Ε.Α.Π. Επαγγελματικών Χώρων	40201040 Υπηρεσίες Ενοικίασης και Χρηματοδοτικής Μίσθωσης
40202010 Κατασκευή Κατοικιών	40202015 Έπιπλα
40202020 Οικιακές Συσκευές	40203040 Ηλεκτρονική Ψυχαγωγία
40203045 Παιχνίδια	40204020 Ρούχα και Αξεσουάρ
40301010 Ψυχαγωγία	40301030 Εκδόσεις
40301035 Ραδιοτηλεοπτικοί Φορείς	40401010 Διαφοροποιημένοι Έμποροι
40401020 Εμπόριο Ενδυμάτων	40401025 Εμπόριο Προϊόντων Οικιακής Βελτίωσης
40401030 Εξειδικευμένο Λιανικό Εμπόριο	40501010 Αεροπορικές Εταιρείες
40501015 Ταξίδια & Τουρισμός	40501020 Τυχερά Παιχνίδια
40501025 Ξενοδοχεία & Πανσιόν	45101015 Απόσταση & Οιονοπαραγωγή
45101020 Αναψυκτικά	45102010 Γεωργεία, Αλιεία, Εκτροφή και Φυτείες
45102020 Τρόφιμα	45103010 Καπνός
45201010 Λιανικό & Χονδρικό Εμπόριο Τροφίμων	45201020 Είδη Προσωπικής Φροντίδας
50101010 Κατασκευές	50101030 Τσιμέντα
50101035 Άλλα Οικοδομικά Υλικά	50202010 Ηλεκτρικά Εξαρτήματα
50203000 Διαφοροποιημένες Βιομηχανίες	50203015 Πλαστικά
50203030 Υλικά Συσκευασίας	50204000 Μηχανήματα Βιομηχανικού Εξοπλισμού
50204020 Μηχανήματα Κατασκευών	50205010 Προμηθευτές Βιομηχανίας
50205020 Υποστηρικτικές Υπηρεσίες προς Επιχειρήσεις	50205030 Υπηρεσίες Μαζικής Εκτύπωσης
50206015 Εμπορικά Οχήματα & Ανταλλακτικά	50206030 Θαλάσσιες Μεταφορές
50206060 Υπηρεσίες Μεταφορών	55101000 Διαφοροποιημένα Υλικά
55101020 Κλωστοϋφαντουργικά Προϊόντα	55102000 Ορυχεία
55102010 Σίδηρος & Χάλυβας	55102015 Μεταλλουργία
55102035 Αλουμίνιο	60101000 Καθετοποιημένες Εταιρ. Πετρελαίου & Φυσικού Αερίου
60101020 Διυλιστήρια & Εμπορία Πετρελαιοειδών	65101010 Εναλλακτική Ηλεκτρική Ενέργεια
65101015 Συμβατική Ηλεκτρική Ενέργεια	65102030 Ύδρευση



**ATHEX**  
Athens Stock Exchange

Λεωφ. Αθηνών 110 104 42 Αθήνα  
110, Athinon Ave. GR 104 42 Athens  
tel. (+30)210-33.66.800, fax (+30)210-33.66.101  
[www.athexgroup.gr](http://www.athexgroup.gr)