

21

Ημερήσιο Δελτίο
Συναλλακτικής Δραστηριότητας

Daily Official List
of Trading Activity

Πέμπτη, 6 Μαΐου, 2021

Έτος: 142 Αύξων Αριθμός Συνεδρίασης: 81



ATHEXGROUP
Athens Exchange Group

Αποποίηση Ευθύνης:

Η εταιρεία Ελληνικά Χρηματιστήρια-Χρηματιστήριο Αθηνών Ανώνυμη Εταιρεία Συμμετοχών καταβάλλει κάθε δυνατή προσπάθεια ώστε να διασφαλίσει ότι οι πληροφορίες και τα λοιπά στοιχεία που εμφανίζονται στο Ημερήσιο Δελτίο Τιμών (Η.Δ.Τ.) είναι ορθά και πλήρη αλλά δεν έχει καμία ευθύνη για ενδεχόμενο λάθος ή παράλειψη στοιχείων και / ή ευθύνη σχετικά με την ακρίβεια, αξιοπιστία, επικαιροποίηση και πληρότητα των παραπάνω πληροφοριών και στοιχείων ή ευθύνη προερχόμενη άμεσα ή έμμεσα από την χρήση των παραπάνω πληροφοριών.

Η Εταιρία δεν έχει καμία ευθύνη για την ακρίβεια των στοιχείων που περιλαμβάνονται στις ανακοινώσεις των εισηγμένων εταιρειών. Πιθανές προσβολές δικαιωμάτων τρίτων από το περιεχόμενο των ανακοινώσεων συνιστούν αποκλειστική ευθύνη του αποστολέα των ανακοινώσεων.

Όλα τα αναγραφόμενα στο Η.Δ.Τ. στοιχεία παρέχονται μόνο για τους σκοπούς της πληροφόρησης και δεν συνιστούν παροχή επενδυτικών συμβουλών ή πρόσκληση για επένδυση σε κινητές αξίες που διαπραγματεύονται στο Χρηματιστήριο Αθηνών.

Αναγνωρίζεται και συμφωνείται ότι όλα τα δικαιώματα επί των πληροφοριών που εμφανίζονται στο Η.Δ.Τ. θα αποτελούν κυριότητα της εταιρίας και οποιοδήποτε άλλο δικαίωμα συμπεριλαμβανομένου του δικαιώματος πνευματικής ιδιοκτησίας, σήματος κλπ. ανήκουν στο Χρηματιστήριο Αθηνών.

Τα ανωτέρω στοιχεία αποτελούν ιδιοκτησία της Εταιρίας και προστατεύονται σύμφωνα με τις διατάξεις περί πνευματικής ιδιοκτησίας. Απαγορεύεται α) η με οποιοδήποτε τρόπο ή μέσο αναπαραγωγή, αναδημοσίευση, τροποποίηση, αντιγραφή, πώληση, μετάδοση ή διανομή του συνόλου ή μέρους τους, χωρίς αναφορά στην πηγή και β) η εμπορική εκμετάλλευση των στοιχείων από τρίτους.

Η Εταιρία δεν φέρει καμία ευθύνη προερχόμενη άμεσα ή έμμεσα από χρήση ή τυχόν αλλοίωση των ανωτέρω στοιχείων όταν αυτά χρησιμοποιούνται από

Ελληνικά Χρηματιστήρια - Χρηματιστήριο Αθηνών Α.Ε. Συμμετοχών

Λεωφόρος Αθηνών 110, 10442 Αθήνα, Τηλ: (210) 33.66.800, Fax: (210) 32.13.938

www.athexgroup.gr

Χρηματιστηριακό Κέντρο Θεσσαλονίκης

Κατούνη 16-18, Θεσ/νίκη 546 25, Τηλ: (2310) 567.667, Fax: (2310) 530.455

Συνεγγυητικό Κεφάλαιο Εξασφάλισης Επενδυτικών Υπηρεσιών

Φειδίου 14-16, Αθήνα 106 78, Τηλ: (210) 33.04.682, Fax: (210) 33.04.155

Επιτροπή Κεφαλαιαγοράς

Κολοκοτρώνη 1 & Σταδίου 1, Αθήνα 105 62, Τηλ: (210) 33.77.100, Fax: (210) 33.77.173

Πίνακας Περιεχομένων

Ενότητα 1: Στατιστικά Στοιχεία Χρεογράφων, Παραγώγων και Δανεισμού

- Οι Αγορές Χρεογράφων Παραγώγων Δανεισμού
- Χρηματιστηριακοί Δείκτες
- Αναλυτικά Στοιχεία Συναλλαγών Αγοράς Χρεογράφων
- Στοιχεία Συναλλαγών Κλάδων Χρηματιστηρίου Αθηνών & Χρηματοοικονομικών Προϊόντων (Δ.Α.Κ.)
- Οι 10 Μετοχές με τη μεγαλύτερη Άνοδο & Πτώση
- Αναλυτικά Στοιχεία Συναλλαγών Αγοράς Παραγώγων

Ενότητα 2: Αναλυτικά Στοιχεία Συναλλαγών Χρεογράφων

- Αναλυτικά Στοιχεία Συναλλαγών Χρεογράφων
- Σημειώσεις Χρεογράφων

Ενότητα 3: Στοιχεία Συναλλαγών Χρεογράφων

- Στοιχεία Συναλλαγών Πακέτων
- Στοιχεία Συναλλαγών Δικαιωμάτων

- Στοιχεία Δανεισμού Τίτλων
- Στοιχεία Συναλλαγών Εκποιήσεων
- Στοιχεία Συναλλαγών Εκποιήσεων Ενσώματων Ονομαστικών Μετοχών
- Στοιχεία Ενεργητικού Διαπραγματεύσιμων Αμοιβαίων Κεφαλαίων (Δ.Α.Κ.)
- Χαρακτηριστικά Διαπραγματεύσιμων Αμοιβαίων Κεφαλαίων (Δ.Α.Κ.)

Ενότητα 4: Ανακοινώσεις

Ενότητα 5: Ομόλογα Διαπραγματεύσιμα στην Αγορά Αξιών Σταθερού Εισοδήματος

- Ομολογιακά Δάνεια Επιχειρήσεων – Οργανωμένη Αγορά (Μετατρέψιμα)
- Ομολογιακά Δάνεια Επιχειρήσεων – Οργανωμένη Αγορά (Μη Μετατρέψιμα)
- Ομόλογα Ελληνικού Δημοσίου
- Έντοκα Γραμμάτια & Zero Coupon Ομόλογα Ελληνικού Δημοσίου
- Ομόλογα Ελληνικού Δημοσίου Διαπραγματεύσιμα με τη Μέθοδο Εκφώνησης - Αντιφώνησης
- Ομόλογα Κρατικών Τραπεζών

Ενότητα 6: Πρόσθετα Στοιχεία Ενημέρωσης

- Πίνακας Μελών Χρηματιστηρίου Αθηνών και Μελών ΕΤ.ΕΚ.
- Πίνακας Μετοχών Υπό Ειδική Διαπραγμάτευση
- Γνωστοποιήσεις Συναλλαγών - Κατάλογος Υπόχρεων Προσώπων

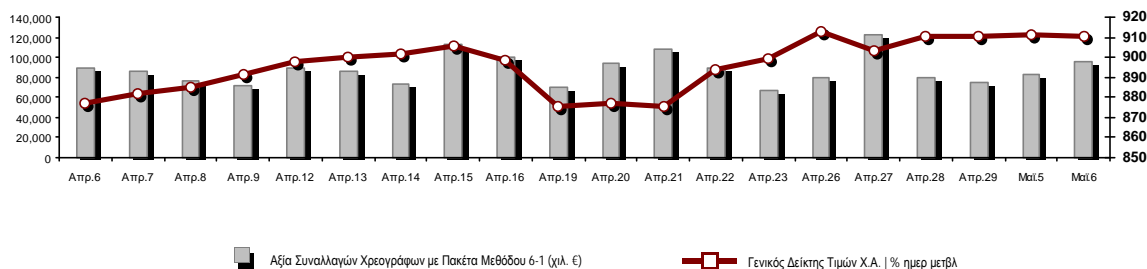
Ενότητα 7: Αναλυτικά Στοιχεία Συναλλαγών Αγοράς Παραγώγων

- Συμβόλαια Μελλοντικής Εκπλήρωσης σε Δείκτες
- Συμβόλαια Μελλοντικής Εκπλήρωσης σε Μετοχές
- Δικαιώματα Προαίρεσης σε Δείκτες
- Δικαιώματα Προαίρεσης σε Μετοχές
- Στοιχεία Συναλλαγών Προϊόντων Δανεισμού

Παράρτημα Α: Κωδικοί και ονομασίες Κλάδων Οικονομικής Δραστηριότητας του Χρηματιστηρίου Αθηνών

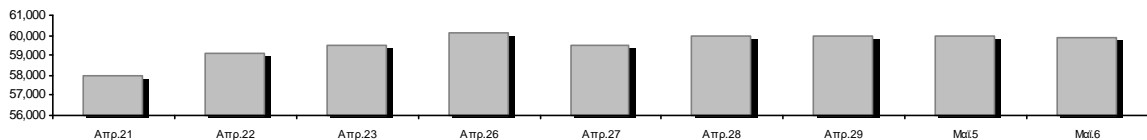
Οι Αγορές Χρεογράφων Παραγώγων Δανεισμού

Γενικός Δείκτης Τιμών και Αξία Συναλλαγών Μετοχών και Παραγώγων

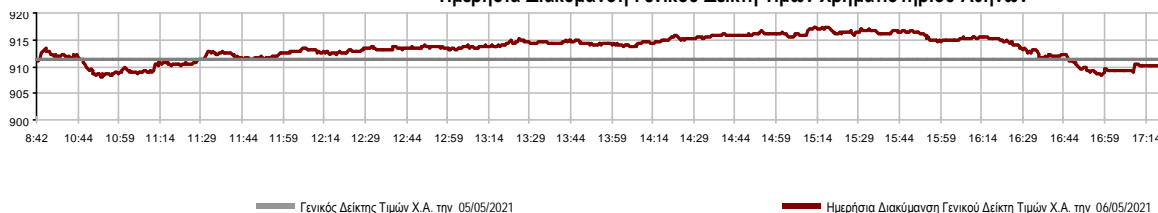


| | | | | |
|--|-----------|--------|--|------------------|
| Κεφαλαιοποίηση Χ.Α. (εκατ €)**: | 59,895.40 | | Συνολικές Ανοικτές Θέσεις σε Παράγωγα | 724,248 |
| Ημερήσια μεταβολή: εκατ. € % | -91.76 | -0.15% | Ανοικτές θέσεις σε ΣΜΕ επί Δεικτών % ημερ μετβλ | 7,743 -2.31% |
| Μέση ετήσια Κεφ/ποίηση: εκατ. € % Μετβλ. Μέση προηγ. έτος | 55,046.89 | 16.15% | Ανοικτές θέσεις σε ΣΜΕ επί μετοχών % ημερ μετβλ | 713,969 19.06% |
| Γενικός Δείκτης Τιμών Χ.Α. % ημερ μετβλ | 910.21 | -0.13% | Ανοικτές θέσεις σε Δικαιώματα επί Δεικτών % ημερ μετβλ | 2,006 0.05% |
| Κεφαλαιοποίηση Γενικού Δείκτη (εκατ. €) | 53,805.38 | | Ανοικτές θέσεις σε Δικαιώματα επί μετοχών % ημερ μετβλ | 530 21.56% |
| Ημερήσια μεταβολή (εκατ. €) | -81.23 | | | |
| Αξία Συναλλαγών Χρεογράφων με Πακέτα Μεθόδου 6-1 (χιλ. €) | 95,364.92 | | Πλήθος Συμβολαίων Παραγώγων: | 52,298 |
| Ημερήσια μεταβολή: % | 13,272.42 | 16.17% | Ημερήσια μεταβολή: τμχ % | -259,920 -83.25% |
| Μέση Αξία Συν/γών ΥΙD: χιλ. € % Μετβλ Μέση προηγ. έτος | 77,131.01 | 20.44% | Μέσος Όγκος Συμβ. ΥΙD: % Μετβλ Μέσο προηγ. Έτος | 57,583 43.74% |
| Αξία Συναλλαγών Πακέτων Μεθόδου 6-1 (χιλ. €) | 7,053.35 | | Πλήθος Πράξεων Παραγώγων: | 2,505 |
| Αξία Συναλλαγών Πακέτων Μεθόδου 6-2 & 6-3 (χιλ. €) | 90.09 | | Ημερήσια μεταβολή: πλήθος % | -260 -9.40% |
| Αξία Συναλλαγών Ομολόγων (χιλ.€) | 723.52 | | Μέσο Πλήθος Πράξεων ΥΙD: % Μετβλ Μέσο προηγ. Έτος | 2,921 10.06% |
| Όγκος Συναλλαγών Χρεογράφων με Πακέτα Μεθόδου 6-1 (χιλ. Τμχ) | 50,822.12 | | Συνολικές Ανοικτές Θέσεις σε Δανεισμό | 153,878 |
| Ημερήσια μεταβολή: χιλ. τμχ % | 16,679.72 | 48.85% | Ημερήσια μεταβολή: τμχ % | 2,120 1.40% |
| Μέσος Όγκος Συν/γών ΥΙD: % Μετβλ Μέσο προηγ. Έτος | 38,629.09 | -5.99% | Πλήθος Συναλλαγών Δανεισμού (Πολυμερής/Διμερής) | 2,000 |
| Όγκος Συναλλαγών Πακέτων Μεθόδου 6-1 (χιλ. Τεμάχια) | 4,980.00 | | Ημερήσια μεταβολή: τμχ % | -120 |
| Όγκος Συναλλαγών Πακέτων Μεθόδου 6-2 & 6-3 (χιλ. Τεμάχια) | 11.00 | | Πλήθος Πολυμερών Συναλλαγών | 0 |
| Όγκος Συναλλαγών Ομολόγων | 708,880 | | Πλήθος Διμερών Συναλλαγών | 2,000 |
| Πλήθος Πράξεων Χρεογράφων με Πακέτα Μεθόδου 6-1 | 41,068 | | Πλήθος Πράξεων Δανεισμού: | 1 |
| Ημερήσια μεταβολή: πλήθος % | 1,372 | 3.46% | Ημερήσια μεταβολή: % | -2 |
| Μέσο Πλήθος Πράξεων ΥΙD: % Μετβλ Μέσο προηγ. Έτος | 35,938 | 10.12% | Πλήθος Πράξεων Πολυμερών Συναλλαγών | 0 |
| Πλήθος πακέτων Μεθόδου 6-1 | 5 | | Πλήθος Πράξεων Διμερών Συναλλαγών | 1 |
| Πλήθος πακέτων Μεθόδου 6-2 & 6-3 | 2 | | | |
| Πλήθος συναλλαγών Ομολόγων | 54 | | | |

Κεφαλαιοποίηση Χ.Α. (εκατ €)**



Ημερήσια Διακύμανση Γενικού Δείκτη Τιμών Χρηματιστηρίου Αθηνών



Χρηματιστηριακοί Δείκτες

| Όνομασία Δείκτη | 06/05/2021 | 05/05/2021 | Δ μον. | Δ % | Κατώτερη | Ανώτερη | Κατ.έτους | Ανωτ.έτους | Ετησ. μεταβ. |
|---|------------|------------|---------|--------|-----------|-----------|-----------|------------|--------------|
| Γενικός Δείκτης Τιμών Χ.Α. | 910.21 | 911.42 | -1.21 | -0.13% | 908.14 | 917.30 | 726.02 | 919.21 | 12.51% # |
| FTSE/Χ.Α. Large Cap | 2,215.65 | 2,214.34 | 1.31 | 0.06% | 2,203.95 | 2,232.21 | 1,718.82 | 2,234.40 | 14.53% # |
| FTSE/Χ.Α. Mid Cap | 1,334.88 | 1,350.46 | -15.58 | -1.15% | 1,330.49 | 1,355.35 | 1,026.21 | 1,357.56 | 20.54% # |
| FTSE/Χ.Α.-Χ.Α.Κ. Τραπεζικός Δείκτης | 481.16 | 467.74 | 13.42 | 2.87% | 463.33 | 483.96 | 306.88 | 483.96 | 22.49% # |
| FTSE/Χ.Α. Υψηλής Μερισματικής Απόδοσης | 3,010.35 | 3,016.11 | -5.76 | -0.19% | 3,008.82 | 3,031.59 | 2,542.41 | 3,058.29 | 11.33% # |
| FTSE/Χ.Α. Διεθνούς Δραστηριοποίησης Plus | 2,404.70 | 2,410.30 | -5.60 | -0.23% | 2,404.63 | 2,430.17 | 1,943.84 | 2,467.86 | 14.44% # |
| FTSE/Χ.Α. Mid & Small Cap Θεμελιωδών Μεγεθών | 3,480.18 | 3,449.15 | 31.03 | 0.90% | 3,447.39 | 3,501.97 | 2,996.13 | 3,501.97 | 11.40% # |
| Δείκτης ATHEX Select Plus | 3,426.09 | 3,461.27 | -35.18 | -1.02% | 3,422.34 | 3,461.27 | 2,805.20 | 3,515.42 | 11.22% # |
| Δείκτης ATHEX Select | 3,539.03 | 3,552.88 | -13.85 | -0.39% | 3,531.63 | 3,575.30 | 2,785.00 | 3,575.30 | 16.89% # |
| FTSE/Χ.Α. Δείκτης Αγοράς | 537.70 | 538.28 | -0.58 | -0.11% | 536.28 | 541.64 | 424.25 | 542.67 | 13.53% # |
| Δείκτης FTSE Med | 5,063.66 | 5,038.45 | 25.21 | 0.50% | | | 4,489.55 | 5,072.88 | 11.65% # |
| Δείκτης Συνολικής Απόδοσης Γενικού Δείκτη Χ.Α. | 1,531.53 | 1,533.57 | -2.04 | -0.13% | 1,528.04 | 1,543.46 | 1,220.96 | 1,546.36 | 12.57% # |
| FTSE/Χ.Α. Large Cap Συνολικής Απόδοσης | 3,400.84 | 3,398.83 | 2.01 | 0.06% | | | 2,707.58 | 3,400.84 | 14.53% # |
| FTSE/Χ.Α. Mid Cap Συνολικής Απόδοσης | 1,692.97 | 1,711.94 | -18.97 | -1.11% | | | 1,313.08 | 1,711.94 | 21.79% # |
| FTSE/Χ.Α.-Χ.Α.Κ. Τραπεζικός Δείκτης Συνολ. Απόδ. | 421.45 | 409.69 | 11.76 | 2.87% | | | 283.07 | 421.45 | 22.49% # |
| Ελληνικός Δείκτης Mid & Small Cap | 1,363.36 | 1,376.75 | -13.39 | -0.97% | 1,362.63 | 1,376.75 | 1,110.37 | 1,392.77 | 13.38% # |
| FTSE/Χ.Α. Τράπεζες | 635.72 | 617.99 | 17.73 | 2.87% | 612.18 | 639.42 | 405.46 | 639.42 | 22.49% # |
| FTSE/Χ.Α. Ασφάλειες | 2,048.94 | 2,032.99 | 15.95 | 0.78% | 2,032.99 | 2,056.91 | 1,909.42 | 2,192.44 | 7.31% # |
| FTSE/Χ.Α. Χρηματοοικονομικές Υπηρεσίες | 813.98 | 804.91 | 9.07 | 1.13% | 798.97 | 819.23 | 679.98 | 832.38 | 6.55% # |
| FTSE/Χ.Α. Βιομηχανικά Προϊόντα & Υπηρεσίες | 3,747.80 | 3,753.20 | -5.40 | -0.14% | 3,732.98 | 3,769.65 | 2,762.19 | 3,819.60 | 27.78% # |
| FTSE/Χ.Α. Εμπόριο | 55.31 | 56.89 | -1.58 | -2.78% | 54.50 | 56.91 | 46.54 | 58.49 | 11.58% # |
| FTSE/Χ.Α. Ακίνητης Περιουσίας | 4,936.35 | 5,087.00 | -150.65 | -2.96% | 4,935.19 | 5,124.48 | 4,187.35 | 5,277.93 | 2.30% # |
| FTSE/Χ.Α. Καταναλωτικά Προϊόντα & Υπηρεσίες | 8,500.28 | 8,581.61 | -81.33 | -0.95% | 8,500.09 | 8,668.85 | 6,939.31 | 9,231.17 | 9.23% # |
| FTSE/Χ.Α. Τρόφιμα & Ποτά | 10,746.14 | 10,875.73 | -129.59 | -1.19% | 10,746.14 | 10,913.33 | 9,045.03 | 10,966.04 | 8.71% # |
| FTSE/Χ.Α. Πρώτες Ύλες | 8,192.09 | 8,288.93 | -96.84 | -1.17% | 8,098.18 | 8,296.53 | 5,233.31 | 8,544.50 | 33.12% # |
| FTSE/Χ.Α. Κατασκευές & Υλικά | 3,213.13 | 3,260.86 | -47.73 | -1.46% | 3,212.84 | 3,261.91 | 2,565.75 | 3,310.09 | 16.37% # |
| FTSE/Χ.Α. Ενέργεια | 3,393.82 | 3,300.98 | 92.84 | 2.81% | 3,300.98 | 3,408.86 | 2,835.10 | 3,417.93 | 14.47% # |
| FTSE/Χ.Α. Ταξίδια & Αναψυχή | 1,953.03 | 1,996.35 | -43.32 | -2.17% | 1,936.11 | 1,996.35 | 1,540.34 | 2,009.99 | 12.73% # |
| FTSE/Χ.Α. Τεχνολογία | 1,316.40 | 1,306.07 | 10.33 | 0.79% | 1,305.25 | 1,320.79 | 1,043.00 | 1,320.79 | 20.51% # |
| FTSE/Χ.Α. Τηλεπικοινωνίες | 3,966.13 | 3,912.78 | 53.35 | 1.36% | 3,912.78 | 3,966.13 | 3,294.37 | 4,054.79 | 8.82% # |
| FTSE/Χ.Α. Υπηρεσίες Κοινής Ωφέλειας | 5,056.04 | 5,176.64 | -120.60 | -2.33% | 5,040.25 | 5,176.64 | 4,264.97 | 5,372.86 | 9.85% # |
| FTSE/Χ.Α. Υγεία | 482.85 | 487.51 | -4.66 | -0.96% | 482.85 | 487.51 | 396.54 | 503.84 | 8.95% # |
| Δείκτης Όλων των Μετοχών Χ.Α. | 210.41 | 210.70 | -0.28 | -0.13% | 210.41 | 210.41 | 175.88 | 211.18 | 12.19% # |
| Ελληνικός Δείκτης Εταιρικών Ομολόγων | 125.71 | 125.77 | -0.06 | -0.05% | | | 122.29 | 125.77 | 2.99% # |
| Ελληνικός Δείκτης Τιμών Εταιρικών Ομολόγων | 95.60 | 95.66 | -0.05 | -0.06% | | | 93.98 | 95.66 | 1.87% # |

Σημείωση 1: Το κλείσιμο των Δεικτών FTSE/Med 100, Ελληνικός Δείκτης Εταιρικών Ομολόγων και, Ελληνικός Δείκτης Τιμών Εταιρικών Ομολόγων αφορούν την συνεδρίαση της 29/04/2021.

Σημείωση 2: Ο Ελληνικός Δείκτης Mid & Small Cap είναι Customized δείκτης υπολογιζόμενος από το Χρηματιστήριο Αθηνών.

Αναλυτικά Στοιχεία Συναλλαγών Αγοράς Χρεογράφων

| | Όλα τα Χρεόγραφα | Κύρια Αγορά | Επιτήρηση | Διαπραγματεύσιμα Αμοιβαία Κεφάλαια |
|--|------------------|--------------|-----------|------------------------------------|
| Σύνολα | 126 | 112 | 13 | 1 |
| Ανοδικές / Καθοδικές / Σταθερές: | 45 / 65 / 16 | 42 / 60 / 10 | 2 / 5 / 6 | 1 / 0 / 0 |
| Κεφαλαιοποίηση Χ.Α. (εκατ €) ** | 59,895.40 | 59,565.80 | 329.60 | |
| Μέση Ημερήσια Αξία Συν/γών (χιλ. €) | 77,131.01 | 76,968.97 | 192.96 | 22.44 |
| Αξία Συναλλαγών | 95,455.01 | 95,287.72 | 161.94 | 5.35 |
| Κύριος Πίνακας: | 88,311.57 | 88,144.28 | 161.94 | 5.35 |
| Προσυμφωνημένων Συναλλαγών 6_1_2_3: | 7,143.44 | 7,143.44 | 0.00 | 0.00 |
| Πίνακας Εκποιήσεων: | 0.00 | 0.00 | 0.00 | 0.00 |
| Πίνακας Ειδικών Όρων: | 0.00 | 0.00 | 0.00 | 0.00 |
| Μέσος Ημερήσιος Όγκος Συναλλαγών | 38,629,093 | 37,347,160 | 1,327,953 | 1,128 |
| Όγκος Συναλλαγών | 50,833,120 | 49,606,714 | 1,226,167 | 239 |
| Κύριος Πίνακας: | 45,842,120 | 44,615,714 | 1,226,167 | 239 |
| Προσυμφωνημένων Συναλλαγών 6_1_2_3: | 4,991,000 | 4,991,000 | 0 | 0 |
| Πίνακας Εκποιήσεων: | 0 | 0 | 0 | 0 |
| Πίνακας Ειδικών Όρων: | 0 | 0 | 0 | 0 |
| Μέσο Ημερήσιο Πλήθος Πράξεων | 35,938 | 35,687 | 249 | 3 |
| Αριθμός Πράξεων | 41,070 | 40,739 | 329 | 2 |
| Κύριος Πίνακας: | 41,063 | 40,732 | 329 | 2 |
| Προσυμφωνημένων Συναλλαγών 6_1_2_3: | 7 | 7 | 0 | 0 |
| Πίνακας Εκποιήσεων: | 0 | 0 | 0 | 0 |
| Πίνακας Ειδικών Όρων: | 0 | 0 | 0 | 0 |

Στοιχεία Συναλλαγών Κλάδων Χρηματιστηρίου Αθηνών & Χρηματοοικονομικών Προϊόντων (Δ.Α.Κ.)

| Κωδικός | Κλάδοι | Ανοδικές / Καθοδικές / Σταθερές | Αριθμός Πράξεων | Όγκος Συναλλαγών | Αξία Συναλλαγών | % στη Συνολική Αξία |
|---------|---|---------------------------------|-----------------|------------------|-----------------|---------------------|
| 12000 | - Χρηματοοικονομικά Προϊόντα | 1 / 0 / 0 | 2 | 239 | 5,351.21 | 0.01% |
| 3510 | - Ακίνητη Περιουσία | 3 / 5 / 0 | 742 | 237,980 | 1,454,275.60 | 1.52% |
| 3030 | - Ασφάλειες | 2 / 0 / 0 | 131 | 19,166 | 91,332.78 | 0.10% |
| 5020 | - Βιομηχανικά Προϊόντα & Υπηρεσίες | 7 / 11 / 3 | 2,649 | 1,222,496 | 4,296,544.76 | 4.50% |
| 4040 | - Εμπόριο | 2 / 1 / 1 | 720 | 176,261 | 647,043.88 | 0.68% |
| 6010 | - Ενέργεια | 2 / 1 / 1 | 1,883 | 497,243 | 3,771,396.04 | 3.95% |
| 4020 | - Καταναλωτικά Προϊόντα & Υπηρεσίες | 2 / 5 / 2 | 1,125 | 343,173 | 2,431,461.44 | 2.55% |
| 5010 | - Κατασκευές & Υλικά Κατασκευών | 3 / 8 / 1 | 2,271 | 1,210,541 | 2,468,214.14 | 2.59% |
| 4030 | - Μέσα Ενημέρωσης | 0 / 1 / 0 | 53 | 19,479 | 6,216.92 | 0.01% |
| 4520 | - Προσωπική Φροντίδα, Φάρμακα & Παντοπωλεία | 1 / 2 / 0 | 435 | 91,133 | 699,188.89 | 0.73% |
| 5510 | - Πρώτες Ύλες | 5 / 5 / 5 | 1,388 | 705,258 | 1,795,617.40 | 1.88% |
| 4050 | - Ταξίδια και Αναψυχή | 2 / 6 / 0 | 3,089 | 1,287,248 | 7,330,354.97 | 7.68% |
| 1010 | - Τεχνολογία | 6 / 4 / 0 | 1,217 | 391,570 | 892,833.81 | 0.94% |
| 1510 | - Τηλεπικοινωνίες | 2 / 1 / 0 | 2,425 | 800,255 | 8,221,868.15 | 8.61% |
| 3010 | - Τράπεζες | 4 / 1 / 0 | 18,339 | 40,465,623 | 51,796,750.27 | 54.26% |
| 4510 | - Τρόφιμα, Ποτά & Καπνοβιομηχανίες | 2 / 3 / 3 | 293 | 67,021 | 841,578.06 | 0.88% |
| 2010 | - Υγεία | 0 / 4 / 0 | 59 | 20,736 | 21,193.36 | 0.02% |
| 6510 | - Υπηρεσίες Κοινής Ωφέλειας | 0 / 5 / 0 | 3,443 | 848,078 | 7,231,290.32 | 7.58% |
| 3020 | - Χρηματοοικονομικές Υπηρεσίες | 1 / 2 / 0 | 806 | 2,429,620 | 1,452,501.31 | 1.52% |

Οι 10 Μετοχές με τη μεγαλύτερη Άνοδο & Πτώση

Κύρια Αγορά

| Μετοχές με τη μεγαλύτερη Θετική μεταβολή τιμής | Τιμή κλεισ. | Μεταβ. | Μετοχές με τη μεγαλύτερη Αρνητική μεταβολή τιμής | Τιμή κλεισ. | Μεταβ. |
|--|-------------|----------|--|-------------|-----------|
| ΙΛΥΔΑ (ΚΟ) | 1.28 | 11.30% # | ΠΕΙΡΑΙΩΣ FINANCIAL HOLD (ΚΟ) | 2.2 | -12.00% α |
| INTEAL ΟΜΙΛΟΣ (ΚΟ) | 2.59 | 9.75% # | ΑΒΑΞ Α.Ε. (ΚΟ) | 1.02 | -4.67% α |
| EPSILON NET (ΚΟ) | 5.16 | 6.39% # | INTRAKAT (ΚΟ) | 1.7 | -3.95% α |
| ΒΑΡΒΕΡΗΣ Ν. - MODA BAGNO (ΚΟ) | 0.44 | 6.28% # | ΕΛΤΟΝ (ΚΟ) | 1.635 | -3.54% α |
| ΕΝΤΕΡΣΟΦΤ (ΚΟ) | 3.33 | 6.05% # | FOURLIS ΣΥΜΜΕΤΟΧΩΝ (ΚΟ) | 4.45 | -3.47% α |
| ΕΛΛΗΝΙΚΑ ΠΕΤΡΕΛΑΙΑ (ΚΟ) | 6.2 | 5.44% # | REDS (ΚΟ) | 1.685 | -3.44% α |
| ΔΡΟΜΕΑΣ (ΚΟ) | 0.54 | 4.65% # | LAMDA DEVELOPMENT(ΚΟ) | 7.285 | -3.25% α |
| ΤΖΙΡΑΚΙΑΝ ΠΡΟΦΙΛ (ΚΟ) | 2.71 | 4.63% # | ΕΒΡΟΦΑΡΜΑ (ΚΟ) | 1.065 | -3.18% α |
| EUROBANK HOLDINGS (ΚΟ) | 0.836 | 3.85% # | ΔΕΗ (ΚΟ) | 8.98 | -3.13% α |
| ΙΚΤΙΝΟΣ ΕΛΛΑΣ (ΚΟ) | 0.87 | 3.20% # | LOGISMOS (ΚΟ) | 0.94 | -3.09% α |

| Μετοχές με τη μεγαλύτερη Αξία Συναλλαγών | Αξία (χιλ. €) | Μεταβ. | Μετοχές με το μεγαλύτερο Όγκο Συναλλαγών | Όγκος | Μεταβ. |
|--|---------------|-----------|--|------------|-----------|
| ALPHA ΥΠΗΡΕΣΙΩΝ ΣΥΜΜ (ΚΟ) | 21,661.26 | 2.12% # | EUROBANK HOLDINGS (ΚΟ) | 18,510,621 | 3.85% # |
| EUROBANK HOLDINGS (ΚΟ) | 15,302.57 | 3.85% # | ALPHA ΥΠΗΡΕΣΙΩΝ ΣΥΜΜ (ΚΟ) | 16,180,006 | 2.12% # |
| ΕΘΝΙΚΗ ΤΡΑΠΕΖΑ (ΚΟ) | 11,644.29 | 2.98% # | ΕΘΝΙΚΗ ΤΡΑΠΕΖΑ (ΚΟ) | 4,434,968 | 2.98% # |
| ΟΤΕ (ΚΟ) | 7,750.91 | 1.43% # | MARFIN INVESTMENT GROUP (ΚΟ) | 2,098,901 | -2.93% α |
| ΟΠΑΠ (ΚΟ) | 7,074.85 | -2.13% α | ΠΕΙΡΑΙΩΣ FINANCIAL HOLD (ΚΟ) | 1,333,616 | -12.00% α |
| ΔΕΗ (ΚΟ) | 3,804.40 | -3.13% α | ΟΠΑΠ (ΚΟ) | 568,220 | -2.13% α |
| ΠΕΙΡΑΙΩΣ FINANCIAL HOLD (ΚΟ) | 3,090.85 | -12.00% α | ΟΤΕ (ΚΟ) | 548,168 | 1.43% # |
| ΜΥΤΙΛΗΝΑΙΟΣ (ΚΟ) | 2,733.14 | 0.00% - | ΙΚΤΙΝΟΣ ΕΛΛΑΣ (ΚΟ) | 528,953 | 3.20% # |
| ΤΕΡΝΑ ΕΝΕΡΓΕΙΑΚΗ (ΚΟ) | 2,376.79 | -1.80% α | ΕΛΒΑΛΧΑΛΚΟΡ (ΚΟ) | 425,717 | -2.79% α |
| ΕΛΛΗΝΙΚΑ ΠΕΤΡΕΛΑΙΑ (ΚΟ) | 2,280.10 | 5.44% # | ΔΕΗ (ΚΟ) | 421,201 | -3.13% α |

Σημείωση: Απεικονίζονται οι Μετοχές που δεν ανήκουν στις Κατηγορίες Χαμηλής Διασποράς και Επιτήρησης και πραγματοποιήσαν κατά τη διάρκεια της συνεδρίασης Αξία Συναλλαγών μεγαλύτερη από 10,000 Ευρώ.

Αναλυτικά Στοιχεία Συναλλαγών Αγοράς Παραγώγων

| | Αριθμός Πράξεων | Όγκος | Ανοικτές θέσεις |
|--------------------------------|-----------------|--------|-----------------|
| Σ.Μ.Ε. σε Δείκτες | 187 | 1,056 | 7,743 |
| FTSE/X.A. Large Cap | 187 | 1,056 | 7,743 |
| Σ.Μ.Ε. σε Μετοχές | 2,308 | 50,980 | 713,969 |
| ΑΔΜΗΕ ΣΥΜΜΕΤΟΧΩΝ Α.Ε. (ΚΟ) | 74 | 594 | 7,299 |
| ΑΛΡΗΑ ΥΠΗΡΕΣΙΩΝ ΣΥΜΜ (ΚΟ) | 491 | 12,886 | 129,157 |
| ΑΤΤΙΚΑ ΒΑΝΚ Α.Τ.Ε. (ΚΟ) | 0 | 0 | 575 |
| COCA-COLA HBC AG (ΚΟ) | 4 | 8 | 93 |
| CENERGY HOLDINGS (ΚΑ) | 17 | 124 | 8,987 |
| ΕΛΛΑΚΤΩΡ (ΚΟ) | 38 | 329 | 6,019 |
| EUROBANK HOLDINGS (ΚΟ) | 238 | 11,143 | 75,170 |
| ΕΥΔΑΠ (ΚΟ) | 25 | 100 | 1,733 |
| FOURLIS ΣΥΜΜΕΤΟΧΩΝ (ΚΟ) | 10 | 17 | 1,175 |
| ΓΕΚ ΤΕΡΝΑ (ΚΟ) | 56 | 237 | 11,449 |
| ΕΛΛΗΝ. ΧΡΗΜΑΤΙΣΤΗΡΙΑ-Χ.Α. (ΚΟ) | 43 | 120 | 3,413 |
| ΕΛΛΗΝΙΚΑ ΠΕΤΡΕΛΙΑΙΑ (ΚΟ) | 140 | 487 | 4,192 |
| INTRACOM HOLDINGS (ΚΟ) | 65 | 212 | 4,264 |
| JUMBO (ΚΟ) | 19 | 67 | 1,467 |
| LAMDA DEVELOPMENT(ΚΟ) | 65 | 273 | 4,777 |
| MARFIN INVESTMENT GROUP (ΚΟ) | 7 | 480 | 44,642 |
| ΜΟΤΟΡ ΟΪΛ (ΚΟ) | 72 | 287 | 3,986 |
| ΜΥΤΙΛΗΝΑΙΟΣ (ΚΟ) | 56 | 225 | 5,972 |
| ΕΘΝΙΚΗ ΤΡΑΠΕΖΑ (ΚΟ) | 374 | 10,065 | 46,036 |
| ΟΠΑΠ (ΚΟ) | 38 | 133 | 1,867 |
| ΟΤΕ (ΚΟ) | 40 | 229 | 5,526 |
| ΟΛΠ (ΚΟ) | 0 | 0 | 275 |
| ΠΕΙΡΑΙΩΣ FINANCIAL HOLD (ΚΟ) | 39 | 11,630 | 315,608 |
| ΔΕΗ (ΚΟ) | 309 | 1,007 | 20,242 |
| ΤΕΡΝΑ ΕΝΕΡΓΕΙΑΚΗ (ΚΟ) | 33 | 121 | 2,575 |
| ΤΙΤΑΝ CEMENT (ΚΑ) | 3 | 14 | 721 |
| ΒΙΟΗΑΛCO SA/NV (ΚΑ) | 52 | 192 | 6,749 |
| Δικαιώματα σε Δείκτες | 6 | 7 | 2,006 |
| FTSE/X.A. Large Cap | 6 | 7 | 2,006 |
| Δικαιώματα σε Μετοχές | 4 | 255 | 530 |
| ΑΛΡΗΑ ΥΠΗΡΕΣΙΩΝ ΣΥΜΜ (ΚΟ) | 0 | 0 | 114 |
| ΕΘΝΙΚΗ ΤΡΑΠΕΖΑ (ΚΟ) | 0 | 0 | 34 |
| ΟΠΑΠ (ΚΟ) | 0 | 0 | 82 |
| ΟΤΕ (ΚΟ) | 0 | 0 | 92 |
| ΠΕΙΡΑΙΩΣ FINANCIAL HOLD (ΚΟ) | 0 | 0 | 0 |
| ΔΕΗ (ΚΟ) | 4 | 255 | 208 |
| Συνολική Δραστηριότητα | 2,505 | 52,298 | 724,248 |

| Πληθός Χρεογράφων | Όνομ. Αξία | Μερίσματα [1] | | | Ημερ. Τελευτ. Αποκοπής | | Σημ. | Χρεόγραφο | Τιμή κλεισίματος | % μεταβ. | Προηγ. Κλείσιμο-ημ/νία | Άνοιγμα | Κατωτ Τιμή | Ανωτ Τιμή | Τελ Σταθμ Τιμή | Τελευταία ζήτηση [7] | Τελευταία προσφορά [7] | P/E μετά φ. Χρήσιμ. | Όγκος | Πράξεις | Αξία Συναλλαγών[8] | Χ.Α. Εταιρείας (χιλ. €) [3,5] | Χαμηλό έτους | Υψηλό έτους | Κλάδος [4] | |
|-------------------|------------|---------------|------|------|------------------------|------------|------|----------------|------------------|----------|------------------------|------------|------------|-----------|----------------|----------------------|------------------------|---------------------|-------|---------|--------------------|-------------------------------|--------------|-------------|------------|----------|
| | | 2018 | 2019 | 2020 | Μέρισμα [2] | Δικαίωμα | | | | | | | | | | | | | | | | | | | | |
| 245,000 | 1.00 | --- | --- | --- | 19/07/2010 | 11/12/2012 | 5194 | ΤΡΙΑ ΑΛΦΑ (ΠΟ) | 3.36 | --- | 3.36 | 05/05/2021 | --- | --- | --- | --- | 200@3.40 | --- | 2020 | --- | --- | --- | 6,185.20 | 1.41 | 3.64 | 55101020 |

Κατάσταση σε Αναστολή

| | | | | | | | | | | | | | | | | | | | | | | | | | | |
|------------|-------|--------|-----|-----|------------|------------|------|----------------------------|--------|-----|--------|------------|-----|-----|-----|-----|------------|-----|-----|-----|-----|-----|------------|--------|--------|----------|
| 5,867,311 | 0.300 | --- | --- | --- | 11/08/2010 | 28/04/2017 | 5243 | DIONIC (ΚΟ) | 0.11 | --- | 0.11 | 30/06/2020 | --- | --- | --- | --- | --- | --- | --- | --- | --- | --- | 645.40 | 0.11 | 0.11 | 50205010 |
| 21,820,410 | 0.800 | --- | --- | --- | 22/05/2008 | 02/08/2011 | 5174 | EUROMEDICA (ΚΟ) | 0.448 | --- | 0.448 | 30/04/2018 | --- | --- | --- | --- | --- | --- | --- | --- | --- | --- | 9,775.54 | 0.448 | 0.448 | 20101010 |
| 66,948,210 | 0.300 | --- | --- | --- | 22/09/2015 | 22/09/2015 | 5179 | FOLLI-FOLLIE (ΚΟ) | 4.8 | --- | 4.8 | 24/05/2018 | --- | --- | --- | --- | --- | --- | --- | --- | --- | --- | 321,351.41 | 4.8 | 4.8 | 40401030 |
| 12,417,000 | 0.310 | 0.0205 | --- | --- | 27/08/2019 | 28/08/2017 | 5233 | MLS ΠΛΗΡΟΦΟΡΙΚΗ (ΚΟ) | 0.57 | --- | 0.57 | 12/05/2020 | --- | --- | --- | --- | --- | --- | --- | --- | --- | --- | 7,077.69 | 0.57 | 0.57 | 10101015 |
| 33,301,715 | 0.320 | --- | --- | --- | 27/06/2003 | 08/07/2009 | 5241 | ΑΕΓΕΚ (ΚΟ) | 0.035 | --- | 0.035 | 25/06/2020 | --- | --- | --- | --- | --- | --- | --- | --- | --- | --- | 1,165.56 | 0.035 | 0.035 | 50101010 |
| 77,126,446 | 0.340 | --- | --- | --- | 23/05/2005 | 18/08/2011 | 5206 | Γ.Ε. ΔΗΜΗΤΡΙΟΥ (ΚΟ) | 0.0125 | --- | 0.0125 | 30/04/2019 | --- | --- | --- | --- | --- | --- | --- | --- | --- | --- | 964.08 | 0.0125 | 0.0125 | 40202020 |
| 7,085,888 | 1.59 | --- | --- | --- | 02/07/1996 | 06/09/2010 | 5216 | ΕΛΒΙΕΜΕΚ (ΚΟ) | 2.6 | --- | 2.6 | 30/09/2019 | --- | --- | --- | --- | --- | --- | --- | --- | --- | --- | 18,423.31 | 2.6 | 2.6 | 35101010 |
| 25,179,640 | 0.600 | --- | --- | --- | 08/08/1994 | 19/09/2000 | 5191 | Ι. ΜΠΟΥΤΑΡΗΣ & ΥΙΟΣ (ΚΟ) | 0.026 | --- | 0.026 | 01/10/2018 | --- | --- | --- | --- | --- | --- | --- | --- | --- | --- | 742.45 | 0.026 | 0.026 | 45101015 |
| 1,540,000 | 0.600 | --- | --- | --- | 08/08/1994 | 19/09/2000 | 5192 | Ι. ΜΠΟΥΤΑΡΗΣ & ΥΙΟΣ (ΠΟ) | 0.057 | --- | 0.057 | 01/10/2018 | --- | --- | --- | --- | --- | --- | --- | --- | --- | --- | 742.45 | 0.057 | 0.057 | 45101015 |
| 2,566,836 | 0.440 | --- | --- | --- | 13/08/2010 | 09/01/2007 | --- | ΙΝΤΕΡΓΟΥΝΤ-ΞΥΛΕΜΠΟΡΙΑ (ΠΟ) | 0.35 | --- | 0.35 | 05/05/2021 | --- | --- | --- | --- | 1470@0.346 | --- | --- | --- | --- | --- | 8,385.49 | 0.224 | 0.35 | 50205010 |
| 34,986,430 | 0.440 | --- | --- | --- | 25/07/2008 | 23/02/2010 | --- | ΙΝΤΕΡΓΟΥΝΤ-ΞΥΛΕΜΠΟΡΙΑ (ΚΟ) | 0.214 | --- | 0.214 | 05/05/2021 | --- | --- | --- | --- | --- | --- | --- | --- | --- | --- | 8,385.49 | 0.132 | 0.326 | 50205010 |
| 31,543,600 | 0.420 | --- | --- | --- | 19/07/2010 | 19/12/2018 | 5205 | ΚΡΕΤΑ ΦΑΡΜ (ΚΟ) | 1.09 | --- | 1.085 | 30/04/2019 | --- | --- | --- | --- | --- | --- | --- | --- | --- | --- | 34,382.52 | 1.085 | 1.09 | 45102020 |
| 23,935,280 | 0.300 | --- | --- | --- | 29/06/2009 | 13/06/2000 | 5153 | ΝΑΥΤΕΜΠΟΡΙΚΗ (ΚΟ) | 0.107 | --- | 0.107 | 02/10/2017 | --- | --- | --- | --- | --- | --- | --- | --- | --- | --- | 2,561.07 | 0.107 | 0.107 | 40301030 |
| 23,463,874 | 0.800 | --- | --- | --- | 23/05/2003 | 21/12/1999 | 4918 | ΝΕΩΡΙΟΝ (ΚΟ) | 0.125 | --- | 0.125 | 30/08/2012 | --- | --- | --- | --- | --- | --- | --- | --- | --- | --- | 2,932.98 | 0.125 | 0.125 | 50206030 |
| 24,319,250 | 0.300 | --- | --- | --- | 09/07/2002 | 04/07/2007 | 5165 | ΠΡΟΟΔΕΥΤΙΚΗ (ΚΟ) | 0.21 | --- | 0.21 | 23/04/2021 | --- | --- | --- | --- | --- | --- | --- | --- | --- | --- | 5,107.04 | 0.18 | 0.3 | 50101010 |

Σημειώσεις Χρεογράφων

Κωδικός Κείμενο σημείωσης

- () - Προσαρμοσμένα Μέρισματα λόγω διανομής Δωρεάν μετοχών.
- * - Τελευταία προσαρμοσμένη τιμή κλεισίματος.
- [1] - Καθαρά μερίσματα.
- [2] - Στη στήλη "Ημερ. Αποκοπής τελευταίου δικαιώματος" αναφέρεται η Ημερομηνία εισαγωγής για Νέες Εταιρείες.
- [3] - Η Χρηματιστηριακή αξία αναφέρεται στο σύνολο των μετοχών
- [4] - Η κωδικοποίηση των Κλάδων Οικονομικής Δραστηριότητας του Χ.Α. παρουσιάζονται στο Παράρτημα Α
- [5] - Η Χρηματιστηριακή Αξία αναφέρεται στο σύνολο των κατηγοριών μετοχών (εφόσον έχουν εισαχθεί περισσότερες της μιας κατηγορίες) και δεν αναφέρεται σε επιμέρους κατηγορίες μετοχών μιας εταιρείας.
- [6] - P/E μεγαλύτερο του 100
- [7] - Τελευταία εικόνα του Βιβλίου Εντολών πριν το τέλος της συνεδρίασης
- [8] - Στην Αξία Συναλλαγών των Μετοχών περιλαμβάνονται όλοι οι τύποι Πακέτων

4750 - Μεταφορά στην Κατηγορία Επιτήρησης από 8/4/2011.

4887 - Μεταφορά στην Κατηγορία Επιτήρησης από 10/4/2012.

4912 - Μεταφορά στην κατηγορία Επιτήρησης από 31/7/2012.

4918 - Αναστολή διαπραγμάτευσης από 31/8/2012.

4955 - Μεταφορά στην Επιτήρηση από 5/4/2013.

4957 - Μεταφορά στην Επιτήρηση από 5/4/2013.

4958 - Μεταφορά στην Επιτήρηση από 5/4/2013.

4959 - Μεταφορά στην Επιτήρηση από 5/4/2013.

5093 - Μεταφορά στην Κατηγορία Επιτήρησης από 8/4/2015.

5112 - Μεταφορά στην Κατηγορία Επιτήρησης από 15/04/2016.

5115 - Μεταφορά στην Κατηγορία Επιτήρησης από 15/04/2016.

5141 - Μεταφορά στην Κατηγορία Επιτήρησης από 10/05/2017.

5153 - Αναστολή διαπραγμάτευσης από 03/10/2017.

5160 - Μεταφορά στην Κατηγορία Επιτήρησης από 15/04/2016.

5162 - Μεταφορά στην Κατηγορία Επιτήρησης από 21/12/2009.

5165 - Μεταφορά στην Κατηγορία Επιτήρησης από 15/02/2018.

5174 - Αναστολή διαπραγμάτευσης από 02/05/2018.

5178 - Μεταφορά στην Κατηγορία Επιτήρησης από 11/05/2018.

5179 - Αναστολή διαπραγμάτευσης από 25/05/2018.

5190 - Μεταφορά στην Κατηγορία Επιτήρησης από 10/04/2012.

5191 - Αναστολή διαπραγμάτευσης από 02/10/2018.

5192 - Αναστολή διαπραγμάτευσης από 02/10/2018.

5193 - Μεταφορά στην κατηγορία Επιτήρησης από 25/10/2018.

5194 - Μεταφορά στην κατηγορία Επιτήρησης από 25/10/2018.

5197 - Μεταφορά στην κατηγορία Επιτήρησης από 07/11/2018.

5205 - Αναστολή διαπραγμάτευσης από 02/05/2019.

5206 - Αναστολή διαπραγμάτευσης από 02/05/2019.

5216 - Αναστολή διαπραγμάτευσης από 01/10/2019.

5232 - Μεταφορά στην Κατηγορία Επιτήρησης από 08/04/2011.

5233 - Αναστολή διαπραγμάτευσης από 13/05/2020.

5241 - Αναστολή διαπραγμάτευσης από 26/06/2020

5243 - Αναστολή διαπραγμάτευσης από 01/07/2020.

5245 - Μεταφορά στη Κατηγορία Επιτήρησης από 09/07/2020.

5246 - Μεταφορά στην κατηγορία Επιτήρησης από 09/07/2020.

5248 - Μεταφορά στην κατηγορία Επιτήρησης από 06/09/2011.

5251 - Μεταφορά στην κατηγορία Επιτήρησης από τις 25/11/2011.

Στοιχεία Συναλλαγών Πακέτων

| Χρεόγραφο | Όγκος πακέτου | Τιμή πακέτου | Αξία πακέτου | Ώρα έγκρισης | Σημείωση |
|---------------------------|---------------|--------------|--------------|--------------|----------|
| ΟΤΕ (ΚΟ) | 30,000 | 14.10 | 422,850.00 | 12:25:40 | 20 |
| ALPHA ΥΠΗΡΕΣΙΩΝ ΣΥΜΜ (ΚΟ) | 1,700,000 | 1.34 | 2,278,000.00 | 12:48:49 | 20 |
| ALPHA ΥΠΗΡΕΣΙΩΝ ΣΥΜΜ (ΚΟ) | 1,000,000 | 1.34 | 1,340,000.00 | 13:11:38 | 20 |
| ALPHA ΥΠΗΡΕΣΙΩΝ ΣΥΜΜ (ΚΟ) | 2,000,000 | 1.34 | 2,680,000.00 | 15:31:27 | 20 |
| ΑΒΑΞ Α.Ε. (ΚΟ) | 1,000 | 1.09 | 1,090.00 | 16:33:49 | 18 |
| ΕΥΔΑΠ (ΚΟ) | 10,000 | 8.90 | 89,000.00 | 16:34:54 | 18 |
| ALPHA ΥΠΗΡΕΣΙΩΝ ΣΥΜΜ (ΚΟ) | 250,000 | 1.33 | 332,500.00 | 17:00:14 | 20 |

Σημειώσεις πακέτων

- 9 - Μέθοδος 6-1 / Ειδική Χρέωση
- 10 - Μέθοδος 6-1 / Ειδική Χρέωση, Αυθημερόν Διακανονισμός
- 14 - Μέθοδος 6-3 / Πακέτο Αποκατάστασης, Ατελής αγορά και Πώληση
- 18 - Μέθοδος 6-2 / SPOT 1
- 19 - Μέθοδος 6-2 / SPOT 2
- 20 - Μέθοδος 6-1 και Μέθοδος 6-1 Αυθημερόν Διακανονισμός
- 21 - Άλλη Προσυμφωνημένη

Στοιχεία Συναλλαγών Δικαιωμάτων

| Ημερ. αποκοπής | Έναρξη εξάσκησης | Λήξη εξάσκησης | Λήξη διαπραγμάτευσης | Δικαιώματα | Κατωτ Τιμή | Ανωτ Τιμή | Τιμή κλεισ. | Τελευταία ζήτηση | Τελευταία προσφορά | Όγκος | Πράξεις | Αξία Συναλλαγών |
|----------------|------------------|----------------|----------------------|------------|------------|-----------|-------------|------------------|--------------------|-------|---------|-----------------|
|----------------|------------------|----------------|----------------------|------------|------------|-----------|-------------|------------------|--------------------|-------|---------|-----------------|

Δεν υπάρχουν Συναλλαγές Δικαιωμάτων.

Στοιχεία Συναλλαγών Εκποιήσεων

| Χρεόγραφα | Τύπος Χρεογράφου | Όγκος Συναλλαγών | Αριθμός Πράξεων | Αξία Συναλλαγών | Σημείωση |
|-----------|------------------|------------------|-----------------|-----------------|----------|
|-----------|------------------|------------------|-----------------|-----------------|----------|

Δεν πραγματοποιήθηκαν Εκποιήσεις Μετοχών.

Σημειώσεις Εκποιήσεων

- 1 - Κανονική Εκποίηση.
- 2 - Εκποίηση Ενσώματων Ονομαστικών Μετοχών.
- 3 - Εκποίηση Αδιάθετων Κλασματικών Υπολοίπων.

Στοιχεία Συναλλαγών Εκποιήσεων Ενσώματων Ονομαστικών Μετοχών

| Χρεόγραφα | Ημερ/νία έναρξης | Ημερ/νία λήξης | Αρχικό πλήθος | Διαθέσιμο πλήθος | Ημερομηνία | Μέση τιμή (ημέρας) | Μέση τιμή (περιόδου) | Αριθμός Πράξεων | Όγκος Συναλλαγών | Αξία Συναλλαγών |
|-----------|------------------|----------------|---------------|------------------|------------|--------------------|----------------------|-----------------|------------------|-----------------|
|-----------|------------------|----------------|---------------|------------------|------------|--------------------|----------------------|-----------------|------------------|-----------------|

Δεν πραγματοποιήθηκαν Εκποιήσεις Ενσώματων Ονομαστικών Μετοχών.

Σημειώσεις Εκποιήσεων

Σύμφωνα με την Απόφαση 1/380/04.05.2006 της Επιτροπής Κεφαλαιαγοράς εκποιούνται μέσω του Χρηματιστηρίου Αθηνών με επιμέλεια της εκδότριας εταιρείας, οι ενσώματες ονομαστικές μετοχές που δεν έχουν κατατεθεί στην εκδότρια προς αποϋλοποίηση. Η εκποίηση διενεργείται σύμφωνα με τον τρόπο που ορίζεται στο άρθρο 99Α του Κανονισμού του Χρηματιστηρίου Αθηνών.

Στοιχεία Ενεργητικού Διαπραγματεύσιμων Αμοιβαίων Κεφαλαίων (Δ.Α.Κ.)

| | Ημερομηνία συναλλαγών | Δημιουργία / Εξαγορά | Αριθ. Μερ. (T-1) | Νέα Μερ. (T-1) | Εξαγορασθ. Μερ. (T-1) | Μερίδια (T) [1] | Αξία Ενεργητικού [2] | Καθαρή Τιμή | Μέρισμα /Μερίδιο | Ημερ. Αποκοπής |
|--------------------------------|-----------------------|----------------------|------------------|----------------|-----------------------|-----------------|----------------------|-------------|------------------|----------------|
| ALPHA ETF FTSE Athex Large Cap | 06/05/2021 | 5,000 | 853,597 | --- | --- | 853,597 | 18,990,430.00 | 22.2475 | 0.81 | 01/07/2020 |

Σημειώσεις Δ.Α.Κ.

[1] - Αριθμ. μεριδίων (T) = Αριθμ. μεριδίων (T-1) + Νεοεκδιθέντα μερίδια (T-1) - Εξαγορασθέντα μερίδια (T-1)

[2] - Περιλαμβάνονται και τα μερίδια που δημιουργήθηκαν / εξαγοράσθηκαν την ημέρα T-1.

| Περιγραφή | Στοιχεία |
|--|---|
| Όνομασία Δ.Α.Κ. | ALPHA ETF FTSE Athex Large Cap |
| Σύμβολο Δ.Α.Κ. (GR) | ΑΔΑΚ |
| Σύμβολο Δ.Α.Κ. (EN) | AETF |
| ISIN Δ.Α.Κ. | GRF000153004 |
| Κατηγορία Διαπραγμάτευσης | Διαπραγματεύσιμα Αμοιβαία Κεφάλαια (Δ.Α.Κ.) |
| Τύπος Δ.Α.Κ. | Μετοχών |
| Τρόπος διαχείρισης | Παθητικός |
| Επενδυτική Στρατηγική | Σκοπός της επενδυτικής πολιτικής του Αμοιβαίου Κεφαλαίου είναι η αναπαραγωγή της αποδόσεως του Δείκτη FTSE/X.A. Large Cap του Χρηματιστηρίου Αθηνών σε όρους Ευρώ, ακολουθώντας πλήρως και πανομοιότυπως τη σύνθεση του υποκείμενου Δείκτη. |
| Εκδότης | ΑΛΦΑ ASSET MANAGEMENT Α.Ε.Δ.Α.Κ. |
| Εταιρεία Διαχείρισης | ΑΛΦΑ ASSET MANAGEMENT Α.Ε.Δ.Α.Κ. |
| Ειδικοί Διαπραγματευτές | ΑΛΦΑ FINANCE Α.Χ.Ε.Π.Ε.Υ. , ΕΘΝΙΚΗ ΧΡΗΜΑΤΙΣΤΗΡΙΑΚΗ Α.Χ.Ε.Π.Ε.Υ. |
| Θεματοφύλακας | ΑΛΦΑ ΤΡΑΠΕΖΑ Α.Ε. |
| Σύμβολο Δείκτη (GR) | FTSE |
| Σύμβολο Δείκτη (EN) | FTSE |
| Όνομασία Δείκτη | FTSE/X.A. Large Cap |
| ISIN Δείκτη | GRI99201A006 |
| Κλάσμα Δείκτη [1] | 1/100 |
| Αρχική Τιμή Μεριδίου | 21.76 |
| Συνολικός Αριθμός Μεριδίων [2] | 853,597 |
| Ημερομηνία πρώτης Έκδοσης | 14/01/2008 |
| Ημερομηνία έναρξης Διαπραγμάτευσης | 24/01/2008 |
| Νόμισμα Διαπραγμάτευσης | ΕΥΡΩ |
| Νόμισμα Ενεργητικού | ΕΥΡΩ |
| Αρχική Αξία Ενεργητικού [3] | 3,000,000.00 |
| Αριθμ. Μεριδίων για Δημιουργία-Εξαγορά [4] | 5,000 |
| Αμοιβή Διαχείρισης | 0.375 |

Σημειώσεις Δ.Α.Κ.

[1] - Το κλάσμα της τιμής του δείκτη που αποτελεί η τιμή της πρώτης έκδοσης

[2] - Ο αριθμός μεριδίων που διαπραγματεύθηκαν στο Χρηματιστήριο την ημέρα T

[3] - Η αξία του ενεργητικού κατά την έκδοση

[4] - Ο αριθμός μεριδίων που απαιτείται κατά τη διαδικασία δημιουργίας εξαγοράς

ΑΝΑΚΟΙΝΩΣΕΙΣ

ΕΤΑΙΡΙΚΕΣ ΠΡΑΞΕΙΣ

ΑΤΤΙΚΑ BANK Α.Τ.Ε.

Από 06/05/2021, κατόπιν αιτήματος της Επιτροπής Κεφαλαιαγοράς, αναστέλλεται προσωρινά η διαπραγμάτευση των μετοχών της εταιρίας «ΑΤΤΙΚΑ BANK ΑΝΩΝΥΜΗ ΤΡΑΠΕΖΙΚΗ ΕΤΑΙΡΕΙΑ» (GRS001003029) στο Χρηματιστήριο Αθηνών.

ΙΝΤΕΡΓΟΥΝΤ - ΞΥΛΕΜΠΟΡΙΑ Α.Τ.Ε.Ν.Ε.

Από 06/05/2021, κατόπιν αιτήματος της Επιτροπής Κεφαλαιαγοράς, αναστέλλεται προσωρινά η διαπραγμάτευση των ΚΟ (GRS131003006) και ΠΟ (GRS131004004) μετοχών της εταιρίας «ΙΝΤΕΡΓΟΥΝΤ - ΞΥΛΕΜΠΟΡΙΑ Α.Τ.Ε.Ν.Ε.» στο Χρηματιστήριο Αθηνών.

ΓΝΩΣΤΟΠΟΙΗΣΕΙΣ ΕΤΑΙΡΕΙΩΝ

Πειραιώς Financial Holdings Α.Ε.

ΑΝΑΚΟΙΝΩΣΗ ΓΙΑ (1) ΤΗΝ ΕΙΣΑΓΩΓΗ ΠΡΟΣ ΔΙΑΠΡΑΓΜΑΤΕΥΣΗ ΣΤΗΝ ΚΥΡΙΑ ΑΓΟΡΑ ΤΗΣ ΡΥΘΜΙΖΟΜΕΝΗΣ ΑΓΟΡΑΣ ΑΞΙΟΓΡΑΦΩΝ ΤΟΥ ΧΡΗΜΑΤΙΣΤΗΡΙΟΥ ΑΘΗΝΩΝ ΤΩΝ 1.200.000.000 ΝΕΩΝ ΚΟΙΝΩΝ ΟΝΟΜΑΣΤΙΚΩΝ ΜΕΤΑ ΨΗΦΟΥ ΜΕΤΟΧΩΝ ΟΝΟΜΑΣΤΙΚΗΣ ΑΞΙΑΣ ΕΚΑΣΤΗ €1,00 ΤΗΣ ΠΕΙΡΑΙΩΣ FINANCIAL HOLDINGS Α.Ε. ΠΟΥ ΕΚΔΟΘΗΚΑΝ ΛΟΓΩ ΤΗΣ ΑΥΞΗΣΗΣ ΤΟΥ ΜΕΤΟΧΙΚΟΥ ΤΗΣ ΚΕΦΑΛΑΙΟΥ ΜΕ ΚΑΤΑΒΟΛΗ ΜΕΤΡΗΤΩΝ ΚΑΙ ΚΑΤΑΡΓΗΣΗ ΤΟΥ ΔΙΚΑΙΩΜΑΤΟΣ ΠΡΟΤΙΜΗΣΗΣ ΤΩΝ ΥΦΙΣΤΑΜΕΝΩΝ ΜΕΤΟΧΩΝ ΚΑΙ (2) ΤΗΝ ΧΡΗΣΗ ΤΩΝ ΑΝΤΛΗΘΕΝΤΩΝ ΚΕΦΑΛΑΙΩΝ

Η εταιρεία με την επωνυμία Πειραιώς Financial Holdings Α.Ε. (στο εξής η «Εταιρεία») ανακοινώνει ότι από την 07.05.2021 θα αρχίσει η διαπραγμάτευση στην Κύρια Αγορά της Ρυθμιζόμενης Αγοράς Αξιογράφων του Χρηματιστηρίου Αθηνών των 1.200.000.000 νέων κοινών ονομαστικών μετά ψήφου μετοχών της Εταιρείας, ονομαστικής αξίας €1,00 η κάθε μία (οι «Νέες Μετοχές»), που προέκυψαν από την αύξηση του μετοχικού της κεφαλαίου που πραγματοποιήθηκε με καταβολή μετρητών και με αποκλεισμό του δικαιώματος προτίμησης των υφιστάμενων μετόχων μέσω δημόσιας προσφοράς στην Ελλάδα σύμφωνα με τον Κανονισμό 2017/1129, τις εφαρμοστέες διατάξεις του Ν. 4706/2020 και τις οικείες αποφάσεις της Επιτροπής Κεφαλαιαγοράς (η «Δημόσια Προσφορά») και μέσω

ιδιωτικής τοποθέτησης στην αλλοδαπή με τη διαδικασία διεθνούς βιβλίου προσφορών (book building) (η οποία δε συνιστά δημόσια προσφορά κατά τις διατάξεις του Κανονισμού 2017/1129 και της λοιπής εφαρμοζόμενης νομοθεσίας) (η «Διεθνής Προσφορά» και μαζί με τη Δημόσια Προσφορά, η «Συνδυασμένη Προσφορά»), σύμφωνα με την από 16.04.2021 απόφαση του Διοικητικού Συμβουλίου της Εταιρείας, κατόπιν της εξουσιοδότησης που του παρασχέθηκε δυνάμει της από 7 Απριλίου 2021 απόφασης της Έκτακτης Γενικής Συνέλευσης των μετόχων της Εταιρείας (η «Αύξηση»).

Η Επιτροπή Εισαγωγών και Λειτουργίας Αγορών του Χρηματιστηρίου Αθηνών κατά τη συνεδρίαση της 06.05.2021 ενέκρινε την εισαγωγή προς διαπραγμάτευση στο Χρηματιστήριο Αθηνών των Νέων Μετοχών.

Οι Νέες Μετοχές θα έχουν πιστωθεί στις μερίδες και τους λογαριασμούς αξιογράφων των μετόχων που τηρούνται στο σύστημα άυλων τίτλων κατά την ημερομηνία έναρξης της διαπραγμάτευσης τους.

Τα συνολικά κεφάλαια που αντλήθηκαν μέσω της Αύξησης ύψους €1.380 εκατ. και, μετά την αφαίρεση των εκτιμώμενων δαπανών έκδοσης, ύψους περίπου €80 εκατ., θα διατεθούν σύμφωνα με τα αναφερόμενα στην ενότητα 16.2 «Reasons for the Share Capital Increase and use of proceeds» του από 20.04.2021 Ενημερωτικού Δελτίου (Prospectus) της Εταιρείας.

Για περισσότερες πληροφορίες, οι κ.κ. Μέτοχοι μπορούν να απευθύνονται στο Τμήμα Εξυπηρέτησης Μετόχων της Εταιρείας, οδός Μητροπόλεως 9, 10557 Αθήνα (τηλ. 210 3739301, 210 3288737 και 210 3335039).

Αθήνα, 6 Μαΐου 2021

ΕΛΛΗΝΙΚΑ ΧΡΗΜΑΤΙΣΤΗΡΙΑ – ΧΡΗΜΑΤΙΣΤΗΡΙΟ ΑΘΗΝΩΝ Α.Ε.

**Αναστολή διαπραγμάτευσης των μετοχών των εταιριών ΑΤΤΙΚΑ BANK ΑΤΕ και
ΙΝΤΕΡΓΟΥΝΤ-ΞΥΛΕΜΠΟΡΙΑ Α.Τ.Ε.Ν.Ε**

Λαμβάνοντας υπόψη σχετικό αίτημα της Επιτροπής Κεφαλαιαγοράς, αναστέλλεται από σήμερα, 6 Μαΐου 2021, η διαπραγμάτευση των μετοχών των εταιριών :

- “ΑΤΤΙΚΑ BANK ΑΤΕ”, και για μέγιστο χρονικό διάστημα δέκα (10) ημερών, σύμφωνα με την περίπτωση (δ) της παραγράφου 2 του άρθρου 23 του ν. 3556/2007 (ΦΕΚ Α΄/91/30.4.2007), διότι δεν προέβη, εντός της προβλεπόμενης από το ν.3556/2007 προθεσμίας, σε δημοσιοποίηση της ετήσιας οικονομικής έκθεσης για τη χρήση που έληξε την 31.12.2020.

Αναστέλλονται επίσης για το ίδιο χρονικό διάστημα και τα παράγωγα προϊόντα και ο δανεισμός επί αυτής της μετοχής

- “ΙΝΤΕΡΓΟΥΝΤ-ΞΥΛΕΜΠΟΡΙΑ Α.Τ.Ε.Ν.Ε”, σύμφωνα με την παράγραφο 1 του άρθρου 17 του Ν.3371/2005, καθώς, σε συνέχεια της από 05.05.2021 ανακοίνωσης της εταιρίας περί μη δυνατότητας έγκαιρης δημοσιοποίησης των ετήσιων οικονομικών καταστάσεων της για τη χρήση 2020, δε διασφαλίζεται η προστασία του επενδυτικού κοινού και η ομαλή λειτουργία της αγοράς των μετοχών της, έως ότου η εταιρία καταρτίσει και δημοσιοποιήσει τις ως άνω οικονομικές καταστάσεις, σύμφωνα με τις διατάξεις του Ν. 3556/2007.

From: INTRALOT Α.Ε.
Posted At: 05 May 2021 17:25
Conversation: Δελτίο Τύπου: Η INTRALOT ανακοινώνει τα Ετήσια Οικονομικά Αποτελέσματα του 2020
Posted To: DOLAnnouncements2
Subject: Δελτίο Τύπου: Η INTRALOT ανακοινώνει τα Ετήσια Οικονομικά Αποτελέσματα του 2020

Δείτε το Δελτίο Τύπου

[Δελτίο Τύπου](#)

From: FOURLIS A.Ε ΣΥΜΜΕΤΟΧΩΝ
Posted At: 05 May 2021 17:43
Conversation: Ημερομηνία Ανακοίνωσης Αποτελεσμάτων 1ου τριμήνου 2021
Posted To: DOLAnnouncements2

Subject: Ημερομηνία Ανακοίνωσης Αποτελεσμάτων 1ου τριμήνου 2021

Ημερομηνία Ανακοίνωσης Αποτελεσμάτων 1ου Τριμήνου 2021

[Ημερομηνία Ανακοίνωσης Αποτελεσμάτων 1ου Τριμήνου 2021](#)

From: EPSILON NET A.E.
Posted At: 05 May 2021 17:47
Conversation: ΑΝΑΚΟΙΝΩΣΗ ΟΛΟΚΛΗΡΩΣΗΣ ΠΡΟΘΕΣΜΙΑΣ ΓΙΑ ΠΑΡΟΧΗ
ΑΔΕΙΑΣ
Posted To: DOLAnnouncements2
Subject: ΑΝΑΚΟΙΝΩΣΗ ΟΛΟΚΛΗΡΩΣΗΣ ΠΡΟΘΕΣΜΙΑΣ ΓΙΑ ΠΑΡΟΧΗ
ΑΔΕΙΑΣ

Η EPSILON NET A.E. ανακοινώνει:

[2021_05_05_ΑΝΑΚΟΙΝΩΣΗ_ΟΛΟΚΛΗΡΩΣΗΣ_ΠΡΟΘΕΣΜΙΑΣ_ΓΙΑ_ΠΑΡΟΧΗ_ΑΔΕΙΑΣ](#)

From: SPACE HELLAS A.E.
Posted At: 05 May 2021 18:24
Conversation: ΠΑΡΕΛΕΥΣΗ ΑΠΡΑΚΤΗΣ ΤΗΣ ΠΡΟΘΕΣΜΙΑΣ ΤΟΥ ΑΡΘΡΟΥ
100 ΠΑΡ. 3 ΤΟΥ Ν. 4548/2018
Posted To: DOLAnnouncements2
Subject: ΠΑΡΕΛΕΥΣΗ ΑΠΡΑΚΤΗΣ ΤΗΣ ΠΡΟΘΕΣΜΙΑΣ ΤΟΥ ΑΡΘΡΟΥ
100 ΠΑΡ. 3 ΤΟΥ Ν. 4548/2018

**ΠΑΡΕΛΕΥΣΗ ΑΠΡΑΚΤΗΣ ΤΗΣ ΠΡΟΘΕΣΜΙΑΣ ΤΟΥ ΑΡΘΡΟΥ 100 ΠΑΡ. 3 ΤΟΥ Ν.
4548/2018**

Το Διοικητικό Συμβούλιο της εταιρείας «SPACE HELLAS **ΑΝΩΝΥΜΗ ΕΤΑΙΡΕΙΑ ΣΥΣΤΗΜΑΤΑ ΚΑΙ ΥΠΗΡΕΣΙΕΣ ΤΗΛΕΠΙΚΟΙΝΩΝΙΩΝ, ΠΛΗΡΟΦΟΡΙΚΗΣ, ΑΣΦΑΛΕΙΑΣ-ΙΔΙΩΤΙΚΗ ΕΠΙΧΕΙΡΗΣΗ ΠΑΡΟΧΗΣ ΥΠΗΡΕΣΙΩΝ ΑΣΦΑΛΕΙΑΣ**» (στο εξής: «SPACE HELLAS») ανακοινώνει, σύμφωνα με την παρ. 2 του άρθρου 101 του Ν. 4548/2018, ότι στη συνεδρίαση της 05-05-2021 διαπιστώθηκε η παρέλευση άπρακτης της προθεσμίας των δέκα (10) ημερών του άρθρου 100 παρ. 3 του Ν. 4548/2018 που δίνεται στους μετόχους της εταιρείας οι οποίοι εκπροσωπούν το ένα εικοστό (1/20) του κεφαλαίου, για να ζητήσουν τη σύγκληση Γενικής Συνέλευσης με θέμα την Παροχή Ειδικής Άδειας, σύμφωνα με τα άρθρα 99 επ. του Ν. 4548/2018, για:

(1) την παροχή εγγύησης προς την Τράπεζα Αττικής και υπέρ της «SINGULARLOGIC A.E.»: α) για τη χορήγηση μακροπρόθεσμου δανείου μέχρι του ποσού ευρώ επτακοσίων χιλιάδων (€ 700.000,00), με σκοπό την αναχρηματοδότηση δανείου της «SINGULARLOGIC A.E.» καθώς και εξόφληση δανείου θυγατρικής της, και β) για τη σύναψη σύμβασης πίστωσης με ανοικτό αλληλόχρεο λογαριασμό της «SINGULARLOGIC A.E.» μετά από έγκριση πιστοδοτικής γραμμής έκδοσης εγγυητικών επιστολών συμμετοχής και καλής εκτέλεσης, ύψους τριακοσίων χιλιάδων ευρώ (€ 300.000,00), και

(2) τη χορήγηση έντοκου δανείου της «SPACE HELLAS» προς τη «SINGULARLOGIC A.E.» με τη μορφή προληπτικής γραμμής χρηματοδότησης για ποσό κεφαλαίου έως 1.000.000,00€,

σύμφωνα με το από 13.04.2021 πρακτικό του Διοικητικού Συμβουλίου της εταιρείας το οποίο καταχωρίστηκε στο Γενικό Εμπορικό Μητρώο (Γ.Ε.ΜΗ.) με Κωδικό Αριθμό Καταχώρισης 2532043 στις 20.04.2021 (ανακοίνωση με Αρ. Πρωτ.: 46576/20.04.2021)

Αγ. Παρασκευή, 05 Μαΐου 2021

From: ΠΑΠΟΥΤΣΑΝΗΣ Α.Β.Ε.Ε.
Posted At: 05 May 2021 18:26
Conversation: Αποφάσεις της Τ.Γ.Σ. της 5/5/2021
Posted To: DOLAnnouncements2

Subject: Αποφάσεις της Τ.Γ.Σ. της 5/5/2021

Αποφάσεις της Τ.Γ.Σ. της 5/5/2021

[Αποφάσεις ΓΣ](#)

From: ΠΑΠΟΥΤΣΑΝΗΣ Α.Β.Ε.Ε.
Posted At: 05 May 2021 18:29
Conversation: ΕΚΠΟΙΗΣΗ ΚΛΑΣΜΑΤΙΚΩΝ ΥΠΟΛΟΙΠΩΝ ΠΑΠΟΥΤΣΑΝΗΣ ΑΒΕΕ
Posted To: DOLAnnouncements2
Subject: ΕΚΠΟΙΗΣΗ ΚΛΑΣΜΑΤΙΚΩΝ ΥΠΟΛΟΙΠΩΝ ΠΑΠΟΥΤΣΑΝΗΣ ΑΒΕΕ

Η ΠΑΠΟΥΤΣΑΝΗΣ ΑΝΩΝΥΜΗ ΒΙΟΜΗΧΑΝΙΚΗ ΚΑΙ ΕΜΠΟΡΙΚΗ ΕΤΑΙΡΕΙΑ ΚΑΤΑΝΑΛΩΤΙΚΩΝ ΑΓΑΘΩΝ (στο εξής «Εταιρεία») ανακοινώνει ότι έπειτα από την έγκριση της αίτησης προς εκποίηση κινητών αξιών σε περίπτωση κλασματικών υπολοίπων από το Χρηματιστήριο Αθηνών η Εταιρεία θα προχωρήσει στην εκποίηση των 1.569 κοινών μετοχών που βρίσκονται στον μεταβατικό λογαριασμό της Εταιρείας.

Οι εν λόγω κοινές μετοχές (κλασματικά υπόλοιπα) θα εκποιηθούν κατά την περίοδο 12/05/2021-11/06/2021.

Με την ολοκλήρωση της εκποίησης η Εταιρεία θα ενημερώσει το επενδυτικό κοινό σχετικά με τα αποτελέσματα, καθώς και για την χρηματική καταβολή στους δικαιούχους του προϊόντος της εκποίησης

Για κάθε πληροφορία οι κ.κ. μέτοχοι μπορούν να απευθύνονται στο Τμήμα Μετόχων της εταιρείας μας, τηλ. 2262085000.

Χαλκίδα, 05/05/2021

Το Διοικητικό Συμβούλιο

From: ΠΑΠΟΥΤΣΑΝΗΣ Α.Β.Ε.Ε.
Posted At: 05 May 2021 18:47
Conversation: ΠΛΗΡΩΜΗ ΜΕΡΙΣΜΑΤΟΣ ΧΡΗΣΕΩΣ 2020
Posted To: DOLAnnouncements2

Subject: ΠΛΗΡΩΜΗ ΜΕΡΙΣΜΑΤΟΣ ΧΡΗΣΕΩΣ 2020

Η ΠΑΠΟΥΤΣΑΝΗΣ ΑΝΩΝΥΜΗ ΒΙΟΜΗΧΑΝΙΚΗ ΚΑΙ ΕΜΠΟΡΙΚΗ ΕΤΑΙΡΕΙΑ ΚΑΤΑΝΑΛΩΤΙΚΩΝ ΑΓΑΘΩΝ (στο εξής «**Εταιρεία**») ανακοινώνει ότι σύμφωνα με την απόφαση της Τακτικής Γενικής Συνέλευσης των μετόχων της, την 05 Μαΐου 2021, το μέρισμα της χρήσης 2020 καθορίστηκε σε 0,05 Ευρώ ανά μετοχή. Στο διανεμόμενο μέρισμα θα γίνει παρακράτηση φόρου με συντελεστή 5% βάσει των άρθρων 61, 62 και 64 του Ν. 4172/2013, έτσι το καθαρό πληρωτέο μέρισμα θα ανέλθει σε 0,0475 Ευρώ ανά μετοχή

Ημερομηνία αποκοπής από την οποία οι μετοχές θα διαπραγματεύονται χωρίς το δικαίωμα είσπραξης μερίσματος ορίζεται η 07 Μαΐου 2021.

Δικαιούχοι στην καταβολή μερίσματος θα είναι οι μέτοχοι που θα είναι εγγεγραμμένοι στα αρχεία του Συστήματος Αύλων Τίτλων στις 10 Μαΐου 2021 (Record Date).

Κατά τα ανωτέρω, η ημερομηνία έναρξης πληρωμής του μερίσματος στους δικαιούχους θα είναι η 13 Μαΐου 2021.

Η καταβολή του μερίσματος, θα πραγματοποιηθεί από την πληρώτρια Τράπεζα ALPHA BANK μέσω των χειριστών των λογαριασμών αξιών στο Σ.Α.Τ. ως εξής:

1. Μέσω των Συμμετεχόντων των δικαιούχων στο Σ.Α.Τ. (Τράπεζες και Χρηματοπιστηριακές εταιρείες), σύμφωνα με τα ισχύοντα στον Κανονισμό Λειτουργίας της ΕΛ.Κ.Α.Τ. και τις σχετικές αποφάσεις της.
2. Ειδικά στις περιπτώσεις πληρωμής μερίσματος σε κληρονόμους θανόντων δικαιούχων των οποίων οι τίτλοι τηρούνται στον Ειδικό Λογαριασμό της Μερίδας τους στο Σ.Α.Τ., υπό το χειρισμό της ATHEXCSD, η διαδικασία πληρωμής του μερίσματος θα διενεργείται μετά την ολοκλήρωση της νομιμοποίησης των κληρονόμων.

Η διαδικασία πληρωμής του μερίσματος μέσω του δικτύου της ALPHA BANK θα είναι σε ισχύ για ένα (1) έτος από την ημερομηνία καταβολής (δηλαδή έως την 13 Μαΐου 2022).

Υπενθυμίζεται ότι μερίσματα της χρήσεως 2020 τα οποία δεν θα εισπραχθούν μέχρι την 31η Δεκεμβρίου 2026 παραγράφονται υπέρ του Ελληνικού Δημοσίου.

Για κάθε πληροφορία οι κ.κ. μέτοχοι μπορούν να απευθύνονται στο Τμήμα Μετόχων της εταιρείας μας, τηλ. 2262085000.

Ριτσώνα Αυλίδος, 05/05/2021

Το Διοικητικό Συμβούλιο

From: ΑΓΡΟΤΙΚΟΣ ΟΙΚΟΣ ΣΠΥΡΟΥ Α.Ε.Β.Ε.
Posted At: 05 May 2021 18:49
Conversation: ΑΝΑΚΟΙΝΩΣΗ ΟΙΚΟΝΟΜΙΚΟΥ ΗΜΕΡΟΛΟΓΙΟΥ
Posted To: DOLAnnouncements2

Subject: ΑΝΑΚΟΙΝΩΣΗ ΟΙΚΟΝΟΜΙΚΟΥ ΗΜΕΡΟΛΟΓΙΟΥ

Δείτε το συνημμένο

[Ανακοίνωση Οικονομικού Ημερολογίου](#)

From: INTERΓΟΥΝΤ-ΞΥΛΕΜΠΟΡΙΑ Α.Τ.Ε.Ν.Ε.
Posted At: 05 May 2021 18:50
Conversation: ΜΗ ΔΗΜΟΣΙΕΥΣΗ ΕΤΗΣΙΑΣ ΟΙΚΟΝΟΜΙΚΗΣ ΕΚΘΕΣΗΣ 2020
Posted To: DOLAnnouncements2

Subject: ΜΗ ΔΗΜΟΣΙΕΥΣΗ ΕΤΗΣΙΑΣ ΟΙΚΟΝΟΜΙΚΗΣ ΕΚΘΕΣΗΣ 2020

Λόγω τεχνικών προβλημάτων στο μηχανογραφικό σύστημα της εταιρίας, δεν είναι δυνατή η δημοσίευση, εντός της προβλεπόμενης προθεσμίας, της Ετήσιας Οικονομικής Έκθεσης για το έτος 2020.

Η εταιρία κάνει όλες τις απαραίτητες ενέργειες ώστε να δημοσιευθεί η Ετήσια Οικονομική Έκθεση για το έτος 2020 το συντομότερο δυνατό.

From: AUTOHELLAS A.T.E.E.
Posted At: 05 May 2021 18:51
Conversation: ΑΝΑΚΟΙΝΩΣΗ
Posted To: DOLAnnouncements2

Subject: ΑΝΑΚΟΙΝΩΣΗ

ΑΝΑΚΟΙΝΩΣΗ

Βάσει της κείμενης νομοθεσίας η «**AUTOHELLAS Ανώνυμος Τουριστική και Εμπορική Εταιρεία**» (στο εξής «Autohellas») ενημερώνει το επενδυτικό κοινό για τα εξής:

Η Autohellas συμφώνησε σήμερα, 5 Μαΐου 2021 στη δημιουργία μιας νέας κοινοπραξίας (joint venture) με λοιπές συμμετέχουσες: την ολλανδική εταιρεία **MASDAR CES EUROPE B.V.**, την φινλανδική εταιρεία **TAALERI ENERGIA HOLDINGS S.À.R.L** και την ελληνική εταιρεία **KYOTO DEVELOPMENT – ENERGY SOCIETE ANONYME**. Στην νέα εταιρεία, η Autohellas και κάθε μία από τις λοιπές συμμετέχουσες θα αποκτήσουν ποσοστό ιδιοκτησίας μετοχών 25%. Σκοπός της νέας εταιρείας είναι η ανάπτυξη ενός φωτοβολταϊκού σταθμού ισχύος έως 65MW.

Η συμφωνία τελεί υπό την αίρεση της έγκρισης της από την Ευρωπαϊκή Επιτροπή Ανταγωνισμού και υπό συνήθεις αιρέσεις που προβλέπονται σε αντίστοιχες συναλλαγές.

From: ΛΙΒΑΝΗΣ Α.Β.Ε.
Posted At: 05 May 2021 23:53
Conversation: ΑΝΑΚΟΙΝΩΣΗ ΑΛΛΩΝ ΣΗΜΑΝΤΙΚΩΝ ΓΕΓΟΝΟΤΩΝ (ΔΕΝ ΠΡΟΒΛΕΠΟΝΤΑΙ ΣΕ ΑΛΛΕΣ ΚΑΤΗΓΟΡΙΕΣ)
Posted To: DOLAnnouncements2

Subject: ΑΝΑΚΟΙΝΩΣΗ ΑΛΛΩΝ ΣΗΜΑΝΤΙΚΩΝ ΓΕΓΟΝΟΤΩΝ (ΔΕΝ ΠΡΟΒΛΕΠΟΝΤΑΙ ΣΕ ΑΛΛΕΣ ΚΑΤΗΓΟΡΙΕΣ)

Ανακοινώνεται από την εταιρεία ότι είναι διαθέσιμη στην ιστοσελίδα της, www.livanis.gr, η ετήσια Οικονομική Έκθεση 2020.

From: ΠΡΟΝΤΕΑ Α.Ε.Ε.Α.Π.
Posted At: 06 May 2021 09:24
Conversation: PRODEA INVESTMENTS: απόκτηση του κτηρίου
γραφείων «ILIDA BUSINESS CENTER» στο Μαρούσι
Posted To: DOLAnnouncements2
Subject: PRODEA INVESTMENTS: απόκτηση του κτηρίου
γραφείων «ILIDA BUSINESS CENTER» στο Μαρούσι

Δείτε το δελτίο τύπου.

[Δελτίο τύπου](#)

From: LAMDA DEVELOPMENT A.E.
Posted At: 06 May 2021 09:25
Conversation: Πώληση του συνόλου των μετοχών της εταιρείας LAMDA
ILIDA OFFICE S.M.S.A. (Κτήριο Γραφείων «ΗΛΙΔΑ
BUSINESS CENTER»)
Posted To: DOLAnnouncements2
Subject: Πώληση του συνόλου των μετοχών της εταιρείας LAMDA
ILIDA OFFICE S.M.S.A. (Κτήριο Γραφείων «ΗΛΙΔΑ
BUSINESS CENTER»)

Πώληση του συνόλου των μετοχών της εταιρείας LAMDA ILIDA OFFICE S.M.S.A.
(Κτήριο Γραφείων «ΗΛΙΔΑ BUSINESS CENTER»)

[Πώληση του συνόλου των μετοχών της εταιρείας LAMDA ILIDA OFFICE S.M.S.A.
\(Κτήριο Γραφείων «ΗΛΙΔΑ BUSINESS CENTER»\)](#)

From: ΓΕΚ ΤΕΡΝΑ Α.Ε.
Posted At: 06 May 2021 09:26
Conversation: ΑΓΟΡΑ ΙΔΙΩΝ ΜΕΤΟΧΩΝ
Posted To: DOLAnnouncements2

Subject: ΑΓΟΡΑ ΙΔΙΩΝ ΜΕΤΟΧΩΝ

Η ΓΕΚ ΤΕΡΝΑ Α.Ε., κατ' εφαρμογή του Κανονισμού (ΕΕ) 596/2014 του Ευρωπαϊκού Κοινοβουλίου και του κατ' εξουσιοδότηση Κανονισμού (ΕΕ) 2016/1052 της Επιτροπής, γνωστοποιεί στο Επενδυτικό Κοινό ότι, σύμφωνα με το άρθρο 49 του Ν 4548/2018 όπως τροποποιήθηκε και ισχύει και σε εκτέλεση της από 8/7/2020 απόφασης της Τακτικής Γενικής Συνέλευσης των Μετόχων της Εταιρείας, προέβη την 5/5/2021, μέσω του μέλους του Χ.Α. ΒΕΤΑ ΑΧΕΠΕΥ, σε αγορά 9.000 ιδίων μετοχών με μέση τιμή κτήσης 9,9281 ευρώ ανά μετοχή και συνολική αξία συναλλαγής 89.353,29 ευρώ.

From: ENTEPΣOΦT A.E.
Posted At: 06 May 2021 09:30
Conversation: ENTERSOFT Corporate Presentation - Q1 2021
Posted To: DOLAnnouncements2

Subject: ENTERSOFT Corporate Presentation - Q1 2021

ENTERSOFT Corporate Presentation - Q1 2021

[ENTERSOFT Corporate Presentation - Q1 2021](#)

From: ΕΝΤΕΡΣΟΦΤ Α.Ε.
Posted At: 06 May 2021 09:33
Conversation: ΕΝΤΕΡΣΟΦΤ ΔΕΛΤΙΟ ΤΥΠΟΥ - ΔΥΝΑΤΟ ΞΕΚΙΝΗΜΑ Α΄ ΤΡΙΜΗΝΟ 2021
Posted To: DOLAnnouncements2
Subject: ΕΝΤΕΡΣΟΦΤ ΔΕΛΤΙΟ ΤΥΠΟΥ - ΔΥΝΑΤΟ ΞΕΚΙΝΗΜΑ Α΄ ΤΡΙΜΗΝΟ 2021

ΕΝΤΕΡΣΟΦΤ ΔΕΛΤΙΟ ΤΥΠΟΥ - ΔΥΝΑΤΟ ΞΕΚΙΝΗΜΑ Α΄ ΤΡΙΜΗΝΟ 2021

[ΕΝΤΕΡΣΟΦΤ ΔΕΛΤΙΟ ΤΥΠΟΥ - ΔΥΝΑΤΟ ΞΕΚΙΝΗΜΑ Α΄ ΤΡΙΜΗΝΟ 2021](#)

From: ΕΛΛΗΝΙΚΑ ΧΡΗΜΑΤΙΣΤΗΡΙΑ Α.Ε.
Posted At: 06 May 2021 09:37
Conversation: Συναλλαγές της Eurobank Equities
Posted To: DOLAnnouncements2

Subject: Συναλλαγές της Eurobank Equities

Η Εταιρία Ελληνικά Χρηματιστήρια-Χρηματιστήριο Αθηνών Α.Ε. Συμμετοχών (ATHEX) ανακοινώνει σύμφωνα με τον Ν.3556/2007 και τις διατάξεις του Κανονισμού (ΕΕ) 596/2014 του Ευρωπαϊκού Κοινοβουλίου και του Συμβουλίου ότι η Eurobank Equities Α.Ε.Π.Ε.Υ. την ενημέρωσε ότι πραγματοποίησε τις εξής συναλλαγές:

| α/α | Ημερομηνία γνωστοποίησης στην ATHEX | Ημερομηνία συναλλαγής | Είδος συναλ. | Ποσότητα | Χρηματοπιστωτικό μέσο | Συνολική αξία (ευρώ) |
|-----|-------------------------------------|-----------------------|--------------|----------|-----------------------|----------------------|
| 1 | 05.05.2021 | 29.04.2021 | Αγορά | 2.000 | Μετοχές ΕΧΑΕ (κο) | 8.255,00 |
| 2 | 05.05.2021 | 29.04.2021 | Πώληση | 2.000 | Μετοχές ΕΧΑΕ (κο) | 8.220,00 |
| 3 | 06.05.2021 | 05.05.2021 | Αγορά | 2 | ΣΜΕ ΕΧΑΕ | 818,00 |

Η Eurobank Equities Α.Ε.Π.Ε.Υ. πραγματοποίησε τις ανωτέρω συναλλαγές λόγω της ειδικής διαπραγμάτευσης που έχει αναλάβει στην αγορά παραγώγων σε Συμβόλαια Μελλοντικής Εκπλήρωσης (ΣΜΕ) με υποκείμενο τίτλο τη μετοχή της εταιρίας (σύμβολο μετοχής: ΕΧΑΕ).

Η γνωστοποίηση εκ μέρους της Eurobank Equities Α.Ε.Π.Ε.Υ. προς την εταιρεία και ακολούθως από την εταιρία προς τις αρχές της Κεφαλαιαγοράς, γίνεται επειδή ο κ. Κωνσταντίνος Βασιλείου είναι μη εκτελεστικό μέλος του Δ.Σ. της Eurobank Equities Α.Ε.Π.Ε.Υ. ενώ κατέχει ταυτόχρονα τη θέση του Μη Εκτελεστικού Μέλους του Δ.Σ. της ATHEX (υπόχρεο πρόσωπο με βάση το Ν.3340/2005).

From: PROFILE A.E.B.E.
Posted At: 06 May 2021 09:50
Conversation: ΓΝΩΣΤΟΠΟΙΗΣΗ ΑΓΟΡΑΣ ΙΔΙΩΝ ΜΕΤΟΧΩΝ
Posted To: DOLAnnouncements2

Subject: ΓΝΩΣΤΟΠΟΙΗΣΗ ΑΓΟΡΑΣ ΙΔΙΩΝ ΜΕΤΟΧΩΝ

Η Διοίκηση της Ανώνυμης Εταιρείας με την επωνυμία «PROFILE ΑΝΩΝΥΜΟΣ ΕΜΠΟΡΙΚΗ ΚΑΙ ΒΙΟΜΗΧΑΝΙΚΗ ΕΤΑΙΡΕΙΑ ΠΛΗΡΟΦΟΡΙΚΗΣ» και το διακριτικό τίτλο «PROFILE SYSTEMS & SOFTWARE A.E.» (εφεξής «Εταιρεία»), κατ' εφαρμογή της κείμενης νομοθεσίας και ειδικότερα του άρθρου 49 του ν. 4548/2018 , του Κανονισμού (ΕΕ) 596/2014 του Ευρωπαϊκού Κοινοβουλίου και του Συμβουλίου της 16^{ης} Απριλίου 2014 και του κατ' εξουσιοδότηση Κανονισμού (ΕΕ) 1052/2016 της Ευρωπαϊκής Επιτροπής και στο πλαίσιο της ορθής, έγκυρης και έγκαιρης ενημέρωσης του επενδυτικού κοινού, γνωστοποιεί ότι την 29^η Απριλίου 2021 η Εταιρεία προέβη στην αγορά 1.900 ιδίων μετοχών με μέση τιμή κτήσης 5,1379 Ευρώ ανά μετοχή και συνολική αξία συναλλαγής 9.762,00 Ευρώ και την 5^η Μαΐου 2021 η Εταιρεία προέβη στην αγορά 2.000 ιδίων μετοχών με μέση τιμή κτήσης 5,0450 Ευρώ ανά μετοχή και συνολική αξία συναλλαγής 10.090,00 Ευρώ, σε εκτέλεση της από 07.05.2020 απόφασης της Τακτικής Γενικής Συνέλευσης των μετόχων της Εταιρείας και της από 02.06.2020 σχετικής αποφάσεως του Διοικητικού Συμβουλίου αυτής, καθώς και με την από 16.11.2020 απόφαση του Διοικητικού Συμβουλίου, δυνάμει της οποίας αποφασίσθηκε εκ νέου η επανέναρξη εφαρμογής του προγράμματος αγοράς ιδίων μετοχών.

From: ΤΕΡΝΑ ΕΝΕΡΓΕΙΑΚΗ Α.Β.Ε.Τ.Ε.

Posted At: 06 May 2021 09:50

Conversation: ΑΓΟΡΑ ΙΔΙΩΝ ΜΕΤΟΧΩΝ

Posted To: DOLAnnouncements2

Subject: ΑΓΟΡΑ ΙΔΙΩΝ ΜΕΤΟΧΩΝ

Η ΤΕΡΝΑ ΕΝΕΡΓΕΙΑΚΗ ΑΒΕΤΕ κατ' εφαρμογή του Κανονισμού (ΕΕ) 596/2014 του Ευρωπαϊκού Κοινοβουλίου και του κατ' εξουσιοδότηση Κανονισμού (ΕΕ) 2016/1052 της Επιτροπής, γνωστοποιεί στο Επενδυτικό Κοινό ότι, σύμφωνα με το άρθρο 49 του Ν 4548/2018 όπως τροποποιήθηκε και ισχύει, προέβη την 5/5/2021 μέσω του μέλους του Χ.Α. EUROXX ΧΡΗΜΑΤΙΣΤΗΡΙΑΚΗ ΑΧΕΠΕΥ, σε αγορά 26.570 ιδίων μετοχών με μέση τιμή κτήσης 12,1379 ευρώ ανά μετοχή και συνολική αξία συναλλαγής 322.503,44 ευρώ.

From: ΙΚΤΙΝΟΣ ΕΛΛΑΣ Α.Ε.
Posted At: 06 May 2021 09:56
Conversation: Πληροφορίες αναφορικά με την διαμόρφωση των θεμελιωδών οικονομικών μεγεθών κατά το πρώτο τρίμηνο της χρήσης 2021
Posted To: DOLAnnouncements2
Subject: Πληροφορίες αναφορικά με την διαμόρφωση των θεμελιωδών οικονομικών μεγεθών κατά το πρώτο τρίμηνο της χρήσης 2021

Πληροφορίες αναφορικά με την διαμόρφωση των θεμελιωδών οικονομικών μεγεθών κατά το πρώτο τρίμηνο της χρήσης 2021

A) Σε επίπεδο μητρικής εταιρείας ΙΚΤΙΝΟΣ ΕΛΛΑΣ ΑΕ:

1. Τα κέρδη προ τόκων φόρων και αποσβέσεων (EBITDA), ανήλθαν σε 2,80 εκατ. ευρώ έναντι 0,83 εκατ. ευρώ το αντίστοιχο 3μηνο του 2020, παρουσιάζοντας αύξηση κατά 238%.
2. Τα κέρδη προ φόρων ανήλθαν σε 1,74 εκατ. ευρώ έναντι 0,04 εκατ. ευρώ το αντίστοιχο 3μηνο του 2020, σημειώνοντας αύξηση 3786%.
3. Ο κύκλος εργασιών διαμορφώθηκε στα 8,5 εκατ. ευρώ έναντι 6,6 εκατ. ευρώ το αντίστοιχο 3μηνο του 2020, σημειώνοντας αύξηση κατά 28,61%.
4. Οι καθαρές δανειακές υποχρεώσεις ανήλθαν σε 39,65 εκατ. ευρώ μειωμένες κατά 1,19 εκατ. ευρώ σε σχέση με την 31/12/2020.
5. Οι εξαγωγές μαρμάρου ανήλθαν στο 97% του κύκλου εργασιών της εταιρείας.

B) Σε επίπεδο Ομίλου :

1. Τα κέρδη προ τόκων φόρων και αποσβέσεων (EBITDA), ανήλθαν σε 3,3 εκατ. ευρώ έναντι 1,5 εκατ. ευρώ το αντίστοιχο 3μηνο του 2020, παρουσιάζοντας αύξηση κατά 121,90%.

2. Τα κέρδη προ φόρων ανήλθαν σε 1,9 εκατ. ευρώ έναντι 0,3 εκατ. ευρώ το αντίστοιχο 3μηνο του 2020, σημειώνοντας αύξηση 536,52%.
3. Ο κύκλος εργασιών διαμορφώθηκε στα 9,2 εκατ. ευρώ έναντι 7,9 εκατ. ευρώ το αντίστοιχο 3μηνο του 2020, σημειώνοντας αύξηση κατά 16,61% .
4. Οι καθαρές δανειακές υποχρεώσεις ανήλθαν σε 41,4 εκατ. ευρώ μειωμένες κατά 1,2 εκατ. ευρώ σε σχέση με την 31/12/2020.

Παρά την παγκόσμια οικονομική ύφεση του 2020 που προκλήθηκε από την εξάπλωση την πανδημίας, για το 2021 υπάρχει αισιοδοξία, καθώς οι θετικές εξελίξεις στο μέτωπο των εμβολίων και η διαφαινόμενη προοπτική αντιμετώπισης του COVID-19 θα οδηγήσει σε διεθνή ανάκαμψη. Διαφαίνεται ότι θα υπάρξει άμεση βελτίωση παγκοσμίως, καθώς τα μεγάλα έργα του εξωτερικού που τηρούσαν στάση αναμονής λόγω της πανδημίας φαίνονται να επανέρχονται στο προσκήνιο και να υπάρχει μια κινητικότητα που μας κάνει να ευελπιστούμε για το μέλλον.

Οπωσδήποτε η πρόβλεψη ενός χρονοδιαγράμματος για την ταχύτητα της οικονομικής ανάκαμψης για το 2021 δεν είναι καθόλου εύκολη δεδομένων των απρόβλεπτων εξελίξεων της πανδημίας. Προβλέπεται ωστόσο ότι στο πρώτο εξάμηνο του έτους η ανάκαμψη θα είναι μικρότερη και ότι θα επιταχυνθεί από το δεύτερο εξάμηνο και μετά.

Δεδομένων των οικονομικών αποτελεσμάτων και προοπτικών για το 2021 η εταιρεία προτίθεται να προχωρήσει στη διανομή προμερίσματος για τη τρέχουσα χρήση .

Τα επενδυτικά πλάνα της ΙΚΤΙΝΟΣ ΕΛΛΑΣ Α.Ε. για το 2021 προβλέπουν ανανέωση του υπάρχοντος μηχανολογικού εξοπλισμού στα λατομεία με αποτέλεσμα την αύξηση της παραγωγικότητας με μειωμένο κόστος, καθώς και τη συνέχιση όλων των ερευνητικών ενεργειών για εξεύρεση πρώτης ύλης που αποτελεί πάγιο στόχο της.

From: ΜΟΤΟΡ ΟΙΛ Α.Ε.
Posted At: 06 May 2021 10:50
Conversation: Συναλλαγές της OPTIMA BANK A.E (ρυθμιζόμενη πληροφορία N.3556/2007)
Posted To: DOLAnnouncements2
Subject: Συναλλαγές της OPTIMA BANK A.E (ρυθμιζόμενη πληροφορία N.3556/2007)

Η ΜΟΤΟΡ ΟΙΛ (ΕΛΛΑΣ) ΔΙΥΛΙΣΤΗΡΙΑ ΚΟΡΙΝΘΟΥ Α.Ε., σύμφωνα με τους Ν. 3556/2007 και 3606/2007, ανακοινώνει ότι η Τράπεζα OPTIMA BANK A.E. την ενημέρωσε ότι πραγματοποίησε τις εξής συναλλαγές:

| Ημερομηνία | Συναλλαγή | Ποσότητα | Χρηματοπιστωτικό Μέσο | Αξία (σε ΕΥΡΩ) |
|------------|-----------|----------|-----------------------|----------------|
| 05/05/2021 | Πώληση | 1.160 | Μετοχές ΜΟΗ (ΚΟ) | 15.287,38 |
| 05/05/2021 | Αγορά | 2 | ΣΜΕ ΜΟΗ ΙΟΥΝ 2021 | 2.656,00 |
| 05/05/2021 | Αγορά | 2 | Ομόλογο ΜΟΗ (ΜΟΗ Ο1) | 2.006,00 |

Η Τράπεζα OPTIMA BANK A.E. πραγματοποίησε τις ανωτέρω συναλλαγές λόγω της Ειδικής Διαπραγμάτευσης που έχει αναλάβει:

- Επί των Συμβολαίων Μελλοντικής Εκπλήρωσης (ΣΜΕ) με υποκείμενο τίτλο την μετοχή της ΜΟΤΟΡ ΟΙΛ (ΕΛΛΑΣ) ΔΙΥΛΙΣΤΗΡΙΑ ΚΟΡΙΝΘΟΥ Α.Ε. και
- Επί των ομολογιών εκδόσεως ΜΟΤΟΡ ΟΙΛ (ΕΛΛΑΣ) ΔΙΥΛΙΣΤΗΡΙΑ ΚΟΡΙΝΘΟΥ Α.Ε.

Η γνωστοποίηση εκ μέρους της Τράπεζας OPTIMA BANK A.E. προς την Εταιρία και ακολούθως η ανακοίνωση της Εταιρίας προς τις αρχές της Κεφαλαιαγοράς, γίνεται επειδή ο κ. Πέτρος Τζαννετάκης είναι μη εκτελεστικό μέλος του Δ.Σ. της Τράπεζας OPTIMA BANK A.E., ενώ κατέχει τη θέση του εκτελεστικού μέλους του Δ.Σ. της ΜΟΤΟΡ ΟΙΛ (ΕΛΛΑΣ) ΔΙΥΛΙΣΤΗΡΙΑ ΚΟΡΙΝΘΟΥ Α.Ε.

Ο κ. Πέτρος Τζαννετάκης είναι πρόσωπο υπόχρεο να γνωστοποιεί τις χρηματιστηριακές συναλλαγές του με αντικείμενο κινητές αξίες εκδόσεως ΜΟΤΟΡ ΟΙΛ (ΕΛΛΑΣ) ΔΙΥΛΙΣΤΗΡΙΑ ΚΟΡΙΝΘΟΥ Α.Ε. (άρθρο 19 του Κανονισμού ΕΕ 596/2014).

Μαρούσι, 6 Μαΐου 2021

Το Διοικητικό Συμβούλιο

From: ATTICA BANK A.T.E.
Posted At: 06 May 2021 11:02
Conversation: ΑΝΑΚΟΙΝΩΣΗ 06/05/2021
Posted To: DOLAnnouncements2

Subject: ΑΝΑΚΟΙΝΩΣΗ 06/05/2021

ΔΕΙΤΕ ΤΗ ΣΥΝΗΜΜΕΝΗ ΑΝΑΚΟΙΝΩΣΗ

[ΑΝΑΚΟΙΝΩΣΗ 06/05/2021](#)

From: ENTERΣΟΦΤ Α.Ε.
Posted At: 06 May 2021 12:01
Conversation: ENTERSOFT Corporate Presentation - Q1 2021 (Ορθή Επανάληψη)
Posted To: DOLAnnouncements2

Subject: ENTERSOFT Corporate Presentation - Q1 2021 (Ορθή Επανάληψη)

ENTERSOFT Corporate Presentation - Q1 2021

[ENTERSOFT Corporate Presentation - Q1 2021](#)

From: ΜΥΤΙΛΗΝΑΙΟΣ Α.Ε.
Posted At: 06 May 2021 13:58
Conversation: ΑΔΜΗΕ ΚΑΙ ΜΥΤΙΛΙΝΕΟΣ ΥΠΕΓΡΑΨΑΝ ΤΗ ΣΥΜΒΑΣΗ
ΑΝΑΚΑΤΑΣΚΕΥΗΣ ΤΟΥ ΚΥΤ ΚΟΥΜΟΥΝΔΟΥΡΟΥ
Posted To: DOLAnnouncements2
Subject: ΑΔΜΗΕ ΚΑΙ ΜΥΤΙΛΙΝΕΟΣ ΥΠΕΓΡΑΨΑΝ ΤΗ ΣΥΜΒΑΣΗ
ΑΝΑΚΑΤΑΣΚΕΥΗΣ ΤΟΥ ΚΥΤ ΚΟΥΜΟΥΝΔΟΥΡΟΥ

Δείτε παρακάτω:

[ΑΔΜΗΕ ΚΑΙ ΜΥΤΙΛΙΝΕΟΣ ΥΠΕΓΡΑΨΑΝ ΤΗ ΣΥΜΒΑΣΗ ΑΝΑΚΑΤΑΣΚΕΥΗΣ ΤΟΥ ΚΥΤ ΚΟΥΜΟΥΝΔΟΥΡΟΥ](#)

From: ΠΛΑΣΤΙΚΑ ΚΡΗΤΗΣ Α.Β.Ε.Ε.
Posted At: 06 May 2021 14:13
Conversation: ΑΝΑΚΟΙΝΩΣΗ ΔΙΑΘΕΣΗΣ ΙΔΙΩΝ ΜΕΤΟΧΩΝ ΣΕ
ΕΡΓΑΖΟΜΕΝΟΥΣ ΤΗΣ ΕΤΑΙΡΙΑΣ ΜΕ ΤΗΝ ΜΟΡΦΗ ΔΩΡΕΑΣ
Posted To: DOLAnnouncements2

Subject: ΑΝΑΚΟΙΝΩΣΗ ΔΙΑΘΕΣΗΣ ΙΔΙΩΝ ΜΕΤΟΧΩΝ ΣΕ
ΕΡΓΑΖΟΜΕΝΟΥΣ ΤΗΣ ΕΤΑΙΡΙΑΣ ΜΕ ΤΗΝ ΜΟΡΦΗ ΔΩΡΕΑΣ

Βλέπετε συνημμένα την ΑΝΑΚΟΙΝΩΣΗ ΔΙΑΘΕΣΗΣ ΙΔΙΩΝ ΜΕΤΟΧΩΝ ΣΕ
ΕΡΓΑΖΟΜΕΝΟΥΣ ΤΗΣ ΕΤΑΙΡΙΑΣ ΜΕ ΤΗΝ ΜΟΡΦΗ ΔΩΡΕΑΣ

[ΑΝΑΚΟΙΝΩΣΗ ΔΙΑΘΕΣΗΣ ΙΔΙΩΝ ΜΕΤΟΧΩΝ ΣΕ ΕΡΓΑΖΟΜΕΝΟΥΣ ΤΗΣ ΕΤΑΙΡΙΑΣ ΜΕ
ΤΗΝ ΜΟΡΦΗ ΔΩΡΕΑΣ](#)

Ομολογιακά Δάνεια Επιχειρήσεων – Οργανωμένη Αγορά (Μη Μετατρέψιμα)

| Πλήθος Εισηγμένων Ομολογιών | Ονομαστική αξία | Τιμή έκδοσης | Σημερινό επιτόκιο | Ημερ. λήξης | Διάρκεια (έτη) | Σημείωση | Τοκομερίδιο | | Μον. Διασπ. | Ομόλογα Επιχειρήσεων | Δεδ. Τόκος | Αποδ. Λήξη | Κατωτ Τιμή | Ανωτ Τιμή | Τιμή κλειστ. Προηγ. | Κλείσιμο-ημ/νία | Όγκος | Αξία Συναλλαγών | Τελευταία εντολή | | | Μεγ έτους | |
|-----------------------------|-----------------|--------------|-------------------|-------------|----------------|----------|-------------|--------------|-------------|--|------------|------------|------------|-----------|---------------------|-----------------|---------|-----------------|------------------|-------------|------------|-----------|-----------|
| | | | | | | | Κοινό | Προτιμησιακό | | | | | | | | | | | Τιμή | Αγορ./ Πώλ. | Ημερομηνία | | λαχ έτους |
| 20,529 | 1,000.00 | 1,000.00 | 4.95 | 26/06/2023 | 5 | --- | 6 | --- | 1 | B&F A.B.E.E. ΕΝΔΥΜΑΤΩΝ (Μη μετατρέψιμο) | 18.2875 | 6.2600 | --- | --- | 95.7800 | 05/05/2021 | --- | --- | 96.5000 | A | 36/05/2021 | 92.1501 | 99.4900 |
| 90,000 | 1,000.00 | 1,000.00 | 3.00 | 11/05/2023 | 5 | --- | 6 | --- | 1 | CORAL A.E. (Μη μετατρέψιμο) | 15.0000 | 1.7270 | --- | --- | 102.2000 | 28/04/2021 | --- | --- | 102.1500 | A | 36/05/2021 | 101.5000 | 103.5000 |
| 120,000 | 1,000.00 | 1,000.00 | 3.95 | 04/04/2025 | 7 | --- | 7 | --- | 1 | ΓΕΚ ΤΕΡΝΑ Α.Ε. (Μη μετατρέψιμο) | 3.7306 | 2.3390 | 104.8000 | 104.8000 | 104.8000 | 28/04/2021 | 108,000 | 113,586.90 | 104.5000 | A | 36/05/2021 | 103.3350 | 105.2000 |
| 200,000 | 1,000.00 | 1,000.00 | 3.60 | 12/03/2026 | 7 | --- | 5 | --- | 1 | ΑΕΡΟΠΟΡΙΑ ΑΙΓΑΙΟΥ Α.Ε. (Μη μετατρέψιμο) | 5.9000 | 3.3930 | 99.5000 | 100.3000 | 99.7500 | 05/05/2021 | 86,000 | 86,463.77 | 99.5000 | A | 36/05/2021 | 93.1501 | 100.3000 |
| 200,000 | 1,000.00 | 1,000.00 | 1.90 | 23/03/2028 | 7 | --- | 1 | --- | 1 | ΜΟΤΟΡ ΟΪΛ ΔΙΥΛΙΣΤΗΡΙΑ ΚΟΡΙΝΘΟΥ ΑΕ (Μη μετατρέψιμο) | 2.5333 | 1.8190 | 100.3000 | 100.5000 | 100.4782 | 05/05/2021 | 18,000 | 18,131.67 | 100.3500 | A | 36/05/2021 | 100.2357 | 100.5500 |
| 200,000 | 1,000.00 | 1,000.00 | 2.10 | 27/10/2027 | 7 | --- | 2 | --- | 1 | Ο.Π.Α.Π. Α.Ε. (Μη Μετατρέψιμο) | 0.7583 | 1.6790 | 101.4000 | 102.3800 | 102.3800 | 05/05/2021 | 243,000 | 247,946.90 | 101.4000 | A | 36/05/2021 | 99.3000 | 102.8500 |
| 175,000 | 1,000.00 | 1,000.00 | 3.40 | 26/07/2024 | 5 | --- | 4 | --- | 1 | ΑΤΤΙΣΑ Α.Ε. ΣΥΜΜΕΤΟΧΩΝ (Μη μετατρέψιμο) | 9.8222 | 5.0500 | --- | --- | 94.5000 | 05/05/2021 | --- | --- | 93.6600 | A | 36/05/2021 | 90.0310 | 95.0000 |
| 39,892,816 | 1.00 | 1.00 | 5.00 | 04/10/2021 | 5 | --- | 19 | --- | 1 | HOUSEMARKET Α.Ε. (Μη Μετατρέψιμο) | 0.0047 | 0.5670 | 101.8000 | 101.8000 | 101.8000 | 28/04/2021 | 112,880 | 115,444.86 | 101.3000 | A | 36/05/2021 | 101.4000 | 102.9900 |
| 150,000 | 1,000.00 | 1,000.00 | 2.60 | 22/10/2026 | 7 | --- | 4 | --- | 1 | ΤΕΡΝΑ ΕΝΕΡΓΕΙΑΚΗ Μ.Α.Ε.Χ. (Μη μετατρέψιμο) | 1.3000 | 2.4490 | --- | --- | 100.2500 | 05/05/2021 | --- | --- | 100.3000 | A | 36/05/2021 | 99.4000 | 103.0000 |
| 320,000 | 1,000.00 | 1,000.00 | 3.40 | 21/07/2027 | 7 | --- | 2 | --- | 1 | LAMDA DEVELOPMENT Α.Ε. (Μη μετατρέψιμο) | 10.2944 | 3.0960 | 100.9000 | 101.3000 | 101.1551 | 05/05/2021 | 53,000 | 54,157.80 | 101.1500 | A | 36/05/2021 | 99.0100 | 101.9000 |
| 500,000 | 1,000.00 | 1,000.00 | 2.75 | 03/07/2027 | 7 | --- | 2 | --- | 1 | ΓΕΚ ΤΕΡΝΑ Α.Ε. (Μη μετατρέψιμο) | 9.6250 | 2.9080 | 98.3000 | 99.1988 | 98.8022 | 05/05/2021 | 88,000 | 87,792.93 | 98.3100 | A | 36/05/2021 | 97.8574 | 99.8765 |

Σημειώσεις Εταιρικών Ομολόγων

Ο Όγκος Συναλλαγών υπολογίζεται ως (Τεμάχια) * (Ονομαστική Τιμή). Η Αξία Συναλλαγών υπολογίζεται ως (Τεμάχια) * (Ονομαστική Τιμή) * (Τιμή %) + (Δεδουλευμένοι Τόκοι).

Οι τιμές συναλλαγών των ομολόγων υπολογίζονται ως ποσοστό επί τοις εκατό (%) της ονομαστικής τους τιμής.

Όλα τα ομόλογα έχουν Ονομαστική Αξία εκπεφρασμένη σε Ευρώ (εκτός εάν σημειώνεται διαφορετικά).

Ομόλογα Ελληνικού Δημοσίου

| Πλήθος Εισηγμ. Ομολογιών | Ονομ. αξία | Σημερινό επιτόκιο | Υπολογισμός Δεδουλευμένων | Ημερ/νία Λήξης [1] | Διάρκεια (έτη) | Σημείωση | Ημερομηνία Πληρ. | Αξία τρέχοντος | Μον. Διασπ. | Ομόλογα Ελληνικού Δημοσίου | Κατωτ Τιμή | Ανωτ Τιμή | Τιμή κλεισ. | Προηγ. Κλείσιμο-ημ/νία | Όγκος | Αξία Συναλλαγών | Τελευταία εντολή Αγορ./ Πώλ. Ημερομηνία |
|--------------------------|------------|-------------------|---------------------------|--------------------|----------------|----------|-------------------|----------------|-------------|---------------------------------|------------|-----------|-------------|------------------------|-------|-----------------|---|
| 3,000,000 | 1,000.00 | 4.38 | Πργμ/Πργμ | 01/08/2022 | 5 | --- | 01/08 | 4.38 | 1 | ΟΕΔ-ΣΤΘ-010822-05Χ-4,375-1,000 | --- | --- | --- | --- | --- | --- | 1.0000 A 28/11/2018 |
| 4,500,000 | 1,000.00 | 1.88 | Πργμ/Πργμ | 04/02/2035 | 15 | --- | 04/02 | 1.88 | 1 | ΟΕΔ-ΣΤΘ-040235-15Χ-1,875-1,000 | --- | --- | --- | --- | --- | --- | --- |
| 2,500,000 | 1,000.00 | 3.45 | Πργμ/Πργμ | 02/04/2024 | 5 | --- | 02/04 | 3.45 | 1 | ΟΕΔ-ΣΤΘ-020424-05Χ-3,450-1,000 | --- | --- | --- | --- | --- | --- | --- |
| 3,500,000 | 1,000.00 | 0.75 | Πργμ/Πργμ | 18/06/2031 | 10 | --- | 18/06 | 0.75 | 1 | ΟΕΔ-ΣΤΘ-180631-10Χ-0,750-1,000 | --- | --- | --- | --- | --- | --- | --- |
| 4,355,990,324 | 1.00 | 3.50 | Πργμ/Πργμ | 30/01/2023 | 5 | --- | 01/02 - 31/01 | 3.50 | 1 | ΟΕΔ-ΣΤΘ-300123-05Χ-3,500-1,00 | --- | --- | --- | 94.5720 13/07/2018 | --- | --- | 1.0000 A 28/11/2018 |
| 5,962,747,327 | 1.00 | 3.75 | Πργμ/Πργμ | 30/01/2028 | 10 | --- | /02 - 01/02 - 31/ | 3.75 | 1 | ΟΕΔ-ΣΤΘ-300128-10Χ-3,750-1,00 | --- | --- | --- | 85.4610 13/07/2018 | --- | --- | 1.0000 A 28/11/2018 |
| 6,091,218,404 | 1.00 | 3.90 | Πργμ/Πργμ | 30/01/2033 | 15 | --- | /02 - 01/02 - 31/ | 3.90 | 1 | ΟΕΔ-ΣΤΘ-300133-15Χ-3,900-1,00 | --- | --- | --- | 78.6730 13/07/2018 | --- | --- | 1.0000 A 28/11/2018 |
| 4,805,399,486 | 1.00 | 4.00 | Πργμ/Πργμ | 30/01/2037 | 19 | --- | /02 - 01/02 - 31/ | 4.00 | 1 | ΟΕΔ-ΣΤΘ-300137-19Χ-4,000-1,00 | --- | --- | --- | 77.0370 13/07/2018 | --- | --- | 1.0000 A 28/11/2018 |
| 4,603,713,186 | 1.00 | 4.20 | Πργμ/Πργμ | 30/01/2042 | 24 | --- | /02 - 01/02 - 31/ | 4.20 | 1 | ΟΕΔ-ΣΤΘ-300142-24Χ-4,200-1,00 | --- | --- | --- | 77.7640 13/07/2018 | --- | --- | 1.0000 A 28/11/2018 |
| 550,418,123 | 1.00 | 4.30 | Πργμ/Πργμ | 24/02/2023 | 11 | --- | 24/02 | 4.30 | 1 | ΟΕΔ-ΣΤΘ-240223-11Χ-2,000-1,00 | --- | --- | --- | 10.0000 22/06/2015 | --- | 10.0000 | A 11/07/2019 |
| 445,007,576 | 1.00 | 4.30 | Πργμ/Πργμ | 24/02/2024 | 12 | --- | 24/02 | 4.30 | 1 | ΟΕΔ-ΣΤΘ-240224-12Χ-2,000-1,00 | --- | --- | --- | 10.0000 22/06/2015 | --- | --- | --- |
| 423,674,226 | 1.00 | 4.30 | Πργμ/Πργμ | 24/02/2025 | 13 | --- | 24/02 | 4.30 | 1 | ΟΕΔ-ΣΤΘ-240225-13Χ-2,000-1,00 | --- | --- | --- | 10.0000 22/06/2015 | --- | --- | --- |
| 212,292,153 | 1.00 | 4.30 | Πργμ/Πργμ | 24/02/2026 | 14 | --- | 24/02 | 4.30 | 1 | ΟΕΔ-ΣΤΘ-240226-14Χ-2,000-1,00 | --- | --- | --- | 10.0000 22/06/2015 | --- | --- | --- |
| 160,621,352 | 1.00 | 4.30 | Πργμ/Πργμ | 24/02/2027 | 15 | --- | 24/02 | 4.30 | 1 | ΟΕΔ-ΣΤΘ-240227-15Χ-2,000-1,00 | --- | --- | --- | 10.0000 22/06/2015 | --- | --- | --- |
| 183,244,055 | 1.00 | 4.30 | Πργμ/Πργμ | 24/02/2028 | 16 | --- | 24/02 | 4.30 | 1 | ΟΕΔ-ΣΤΘ-240228-16Χ-2,000-1,00 | --- | --- | --- | 10.0000 22/06/2015 | --- | --- | --- |
| 164,802,894 | 1.00 | 4.30 | Πργμ/Πργμ | 24/02/2029 | 17 | --- | 24/02 | 4.30 | 1 | ΟΕΔ-ΣΤΘ-240229-17Χ-2,000-1,00 | --- | --- | --- | 10.0000 22/06/2015 | --- | --- | --- |
| 165,460,943 | 1.00 | 4.30 | Πργμ/Πργμ | 24/02/2030 | 18 | --- | 24/02 | 4.30 | 1 | ΟΕΔ-ΣΤΘ-240230-18Χ-2,000-1,00 | --- | --- | --- | 10.0000 22/06/2015 | --- | --- | --- |
| 129,007,241 | 1.00 | 4.30 | Πργμ/Πργμ | 24/02/2031 | 19 | --- | 24/02 | 4.30 | 1 | ΟΕΔ-ΣΤΘ-240231-19Χ-2,000-1,00 | --- | --- | --- | 10.0000 22/06/2015 | --- | --- | --- |
| 126,192,683 | 1.00 | 4.30 | Πργμ/Πργμ | 24/02/2032 | 20 | --- | 24/02 | 4.30 | 1 | ΟΕΔ-ΣΤΘ-240232-20Χ-2,000-1,00 | --- | --- | --- | 10.0000 22/06/2015 | --- | --- | --- |
| 146,905,168 | 1.00 | 4.30 | Πργμ/Πργμ | 24/02/2033 | 21 | --- | 24/02 | 4.30 | 1 | ΟΕΔ-ΣΤΘ-240233-21Χ-2,000-1,00 | --- | --- | --- | 10.0000 22/06/2015 | --- | --- | --- |
| 154,475,606 | 1.00 | 4.30 | Πργμ/Πργμ | 24/02/2034 | 22 | --- | 24/02 | 4.30 | 1 | ΟΕΔ-ΣΤΘ-240234-22Χ-2,000-1,00 | --- | --- | --- | 10.0000 22/06/2015 | --- | --- | --- |
| 144,429,441 | 1.00 | 4.30 | Πργμ/Πργμ | 24/02/2035 | 23 | --- | 24/02 | 4.30 | 1 | ΟΕΔ-ΣΤΘ-240235-23Χ-2,000-1,00 | --- | --- | --- | 10.0000 22/06/2015 | --- | --- | --- |
| 166,211,676 | 1.00 | 4.30 | Πργμ/Πργμ | 24/02/2036 | 24 | --- | 24/02 | 4.30 | 1 | ΟΕΔ-ΣΤΘ-240236-24Χ-2,000-1,00 | --- | --- | --- | 10.0000 22/06/2015 | --- | --- | --- |
| 145,461,669 | 1.00 | 4.30 | Πργμ/Πργμ | 24/02/2037 | 25 | --- | 24/02 | 4.30 | 1 | ΟΕΔ-ΣΤΘ-240237-25Χ-2,000-1,00 | --- | --- | --- | 10.0000 22/06/2015 | --- | --- | --- |
| 146,941,087 | 1.00 | 4.30 | Πργμ/Πργμ | 24/02/2038 | 26 | --- | 24/02 | 4.30 | 1 | ΟΕΔ-ΣΤΘ-240238-26Χ-2,000-1,00 | --- | --- | --- | 10.0000 22/06/2015 | --- | --- | --- |
| 135,115,612 | 1.00 | 4.30 | Πργμ/Πργμ | 24/02/2039 | 27 | --- | 24/02 | 4.30 | 1 | ΟΕΔ-ΣΤΘ-240239-27Χ-2,000-1,00 | --- | --- | --- | 10.0000 22/06/2015 | --- | --- | --- |
| 141,909,637 | 1.00 | 4.30 | Πργμ/Πργμ | 24/02/2040 | 28 | --- | 24/02 | 4.30 | 1 | ΟΕΔ-ΣΤΘ-240240-28Χ-2,000-1,00 | --- | --- | --- | 10.0000 22/06/2015 | --- | --- | --- |
| 136,788,720 | 1.00 | 4.30 | Πργμ/Πργμ | 24/02/2041 | 29 | --- | 24/02 | 4.30 | 1 | ΟΕΔ-ΣΤΘ-240241-29Χ-2,000-1,00 | --- | --- | --- | 10.0000 22/06/2015 | --- | --- | --- |
| 163,643,410 | 1.00 | 4.30 | Πργμ/Πργμ | 24/02/2042 | 30 | --- | 24/02 | 4.30 | 1 | ΟΕΔ-ΣΤΘ-240242-30Χ-2,000-1,00 | --- | --- | --- | 10.0000 22/06/2015 | --- | --- | --- |
| 4,000,000 | 1,000.00 | 3.88 | Πργμ/Πργμ | 12/03/2029 | 10 | --- | 12/03 | 3.88 | 1 | ΟΕΔ-ΣΤΘ-120329-10Χ-3,875-1,0000 | --- | --- | --- | --- | --- | 100.0000 | A 15/10/2019 |
| 503,753 | 1,000.00 | 0.32 | FLR Πργμ/360 | 16/09/2021 | 2 | --- | 16/03 - 16/09 | --- | 1 | ΟΕΔ-ΚΥΜ-160921-02Χ-0,319-1,000 | --- | --- | --- | --- | --- | --- | --- |
| 3,000,000 | 1,000.00 | 3.38 | Πργμ/Πργμ | 15/02/2025 | 7 | --- | 15/02 | 3.38 | 1 | ΟΕΔ-ΣΤΘ-150225-07Χ-3,375-1,000 | --- | --- | --- | --- | --- | --- | --- |
| 250,250 | 1,000.00 | 2.90 | Πργμ/Πργμ | 20/03/2023 | 4 | --- | 20/03 | 2.90 | 1 | ΟΕΔ-ΣΤΘ-200323-04Χ-2,900-1,000 | --- | --- | --- | --- | --- | --- | --- |
| 964,000 | 1,000.00 | 3.25 | Πργμ/Πργμ | 20/03/2025 | 6 | --- | 20/03 | 3.25 | 1 | ΟΕΔ-ΣΤΘ-200325-06Χ-3,250-1,000 | --- | --- | --- | --- | --- | --- | --- |

Σημειώσεις Ομολόγων Ελλ. Δημοσίου

Ο Όγκος Συναλλαγών υπολογίζεται ως (Τεμάχια) * (Ονομαστική Τιμή). Η Αξία Συναλλαγών υπολογίζεται ως (Τεμάχια) * (Ονομαστική Τιμή) * (Τιμή %) + (Δεδουλευμένοι Τόκοι)

Η Αξία του τρέχοντος τοκομεριδίου για τις εκδόσεις Ονομαστικής Αξίας 0,01 ευρώ, αναφέρεται σε Ονομαστική Αξία 100 ευρώ.

FLR (= Floating Interest Rate) Ομόλογο Μεταβλητού Επιτοκίου.

[1] - Η Ημερομηνία Λήξης της τοκοφόρου περιόδου και η Ημερομηνία Πληρωμής του τοκομεριδίου.

Ομόλογα Ελληνικού Δημοσίου

| Πλήθος Εισηγμ. Ομολογιών | Ονομ. αξία | Σημερινό επιτόκιο | Υπολογισμός Δεδουλευμένων | Ημερ/νία Λήξης [1] | Διάρκεια (έτη) | Σημείωση | Ημερομηνία Πληρ. | Αξία τρέχοντος | Μον. Διαπρ. | Ομόλογα Ελληνικού Δημοσίου | Κατωτ Τιμή | Ανωτ Τιμή | Τιμή κλεισ. | Προηγ. Κλείσιμο-ημ/νία | Όγκος | Αξία Συναλλαγών | Τελευταία εντολή Αγορ./ Πώλ. Ημερομηνία |
|--------------------------|------------|-------------------|---------------------------|--------------------|----------------|----------|------------------|----------------|-------------|--------------------------------|------------|-----------|-------------|------------------------|-------|-----------------|---|
| 2,100,000 | 1,000.00 | 3.55 | Πργμ/Πργμ | 20/03/2026 | 7 | --- | 20/03 | 3.55 | 1 | ΟΕΔ-ΣΤΘ-200326-07Χ-3,550-1,000 | --- | --- | --- | --- | --- | --- | --- |
| 5,500,000 | 1,000.00 | 1.50 | Πργμ/Πργμ | 18/06/2030 | 10 | --- | 18/06 | 1.50 | 1 | ΟΕΔ-ΣΤΘ-180630-10Χ-1,500-1,000 | --- | --- | --- | --- | --- | --- | --- |
| 5,364,250 | 1,000.00 | 3.25 | Πργμ/Πργμ | 20/03/2050 | 30 | --- | 20/03 | 3.25 | 1 | ΟΕΔ-ΣΤΘ-200350-30Χ-3,250-1,000 | --- | --- | --- | --- | --- | --- | --- |
| 2,000,000 | 1,000.00 | 2.00 | Πργμ/Πργμ | 22/04/2027 | 7 | --- | 22/04 | 2.00 | 1 | ΟΕΔ-ΣΤΘ-220427-07Χ-2,000-1,000 | --- | --- | --- | --- | --- | 99.9000 | A 22/04/2020 |
| 2,500,000 | 1,000.00 | 1.88 | Πργμ/Πργμ | 23/07/2026 | 7 | --- | 23/07 | 1.88 | 1 | ΟΕΔ-ΣΤΘ-230726-07Χ-1,875-1,000 | --- | --- | --- | --- | --- | --- | --- |
| 2,500,000 | 1,000.00 | 1.88 | Πργμ/Πργμ | 24/01/2052 | 30 | --- | 24/01 | 1.88 | 1 | ΟΕΔ-ΣΤΘ-240152-30Χ-1,875-1,000 | --- | --- | --- | --- | --- | --- | --- |

Σημειώσεις Ομολόγων Ελλ. Δημοσίου

Ο Όγκος Συναλλαγών υπολογίζεται ως (Τεμάχια) * (Ονομαστική Τιμή). Η Αξία Συναλλαγών υπολογίζεται ως (Τεμάχια) * (Ονομαστική Τιμή) * (Τιμή %) + (Δεδουλευμένοι Τόκοι)

Η Αξία του τρέχοντος τοκομεριδίου για τις εκδόσεις Ονομαστικής Αξίας 0,01 ευρώ, αναφέρεται σε Ονομαστική Αξία 100 ευρώ.

FLR (= Floating Interest Rate) Ομόλογο Μεταβλητού Επιτοκίου.

[1] - Η Ημερομηνία Λήξης της τοκοφόρου περιόδου και η Ημερομηνία Πληρωμής του τοκομεριδίου.

Έντοκα Γραμμάτια & Zero Coupon Ομόλογα Ελληνικού Δημοσίου

| Ημερ/ία | Διάρκειας 13 εβδομάδων | | | | | | | | | Διάρκειας 26 εβδομάδων | | | | | | | | | Διάρκειας 52 εβδομάδων | | | | | | | | | |
|------------|------------------------|--------------------|----------------------|-----------------|-----------------|-------------------|-------------------------|---------------------|------|------------------------|--------------------|----------------------|-----------------|-----------------|-------------------|-------------------------|---------------------|------|------------------------|--------------------|----------------------|-----------------|-----------------|-------------------|-------------------------|---------------------|------|-----|
| | Ημερ/ία Λήξης | Αρχικό Επιτόκιο | Πλήθος Εισηγμένων | Ονομική αξία | Τιμή έκδοσης | Τελευταία Τιμή | Συναλλαγή Ημερομηνία | Όγκος Συναλλαγών | Σημ. | Ημερ/ία Λήξης | Αρχικό Επιτόκιο | Πλήθος Εισηγμένων | Ονομ/κή αξία | Τιμή έκδοσης | Τελευταία Τιμή | Συναλλαγή Ημερομηνία | Όγκος Συναλλαγών | Σημ. | Ημερ/ία Λήξης | Αρχικό Επιτόκιο | Πλήθος Εισηγμένων | Ονομ/κή αξία | Τιμή έκδοσης | Τελευταία Τιμή | Συναλλαγή Ημερομηνία | Όγκος Συναλλαγών | Σημ. | |
| 12/06/2020 | --- | --- | --- | --- | --- | --- | --- | --- | --- | --- | --- | --- | --- | --- | --- | --- | --- | --- | --- | --- | --- | --- | --- | --- | --- | --- | --- | --- |
| 11/09/2020 | --- | --- | --- | --- | --- | --- | --- | --- | --- | --- | --- | --- | --- | --- | --- | --- | --- | --- | --- | --- | --- | --- | --- | --- | --- | --- | --- | --- |
| 11/12/2020 | --- | --- | --- | --- | --- | --- | --- | --- | --- | --- | --- | --- | --- | --- | --- | --- | --- | --- | --- | --- | --- | --- | --- | --- | --- | --- | --- | --- |
| 12/03/2021 | --- | --- | --- | --- | --- | --- | --- | --- | --- | --- | --- | --- | --- | --- | --- | --- | --- | --- | --- | --- | --- | --- | --- | --- | --- | --- | --- | --- |
| | | | | | | | | | | | | | | | | | | | | | | | | | | | | |
| | | | | | | | | | | | | | | | | | | | | | | | | | | | | |
| | | | | | | | | | | | | | | | | | | | | | | | | | | | | |
| | | | | | | | | | | | | | | | | | | | | | | | | | | | | |
| | | | | | | | | | | | | | | | | | | | | | | | | | | | | |
| | | | | | | | | | | | | | | | | | | | | | | | | | | | | |
| | | | | | | | | | | | | | | | | | | | | | | | | | | | | |
| | | | | | | | | | | | | | | | | | | | | | | | | | | | | |
| | | | | | | | | | | | | | | | | | | | | | | | | | | | | |
| | | | | | | | | | | | | | | | | | | | | | | | | | | | | |
| | | | | | | | | | | | | | | | | | | | | | | | | | | | | |
| | | | | | | | | | | | | | | | | | | | | | | | | | | | | |
| | | | | | | | | | | | | | | | | | | | | | | | | | | | | |
| | | | | | | | | | | | | | | | | | | | | | | | | | | | | |
| | | | | | | | | | | | | | | | | | | | | | | | | | | | | |
| | | | | | | | | | | | | | | | | | | | | | | | | | | | | |
| | | | | | | | | | | | | | | | | | | | | | | | | | | | | |
| | | | | | | | | | | | | | | | | | | | | | | | | | | | | |
| | | | | | | | | | | | | | | | | | | | | | | | | | | | | |
| | | | | | | | | | | | | | | | | | | | | | | | | | | | | |
| | | | | | | | | | | | | | | | | | | | | | | | | | | | | |
| | | | | | | | | | | | | | | | | | | | | | | | | | | | | |
| | | | | | | | | | | | | | | | | | | | | | | | | | | | | |
| | | | | | | | | | | | | | | | | | | | | | | | | | | | | |
| | | | | | | | | | | | | | | | | | | | | | | | | | | | | |
| | | | | | | | | | | | | | | | | | | | | | | | | | | | | |
| | | | | | | | | | | | | | | | | | | | | | | | | | | | | |
| | | | | | | | | | | | | | | | | | | | | | | | | | | | | |
| | | | | | | | | | | | | | | | | | | | | | | | | | | | | |
| | | | | | | | | | | | | | | | | | | | | | | | | | | | | |
| | | | | | | | | | | | | | | | | | | | | | | | | | | | | |
| | | | | | | | | | | | | | | | | | | | | | | | | | | | | |
| | | | | | | | | | | | | | | | | | | | | | | | | | | | | |
| | | | | | | | | | | | | | | | | | | | | | | | | | | | | |
| | | | | | | | | | | | | | | | | | | | | | | | | | | | | |
| | | | | | | | | | | | | | | | | | | | | | | | | | | | | |
| | | | | | | | | | | | | | | | | | | | | | | | | | | | | |
| | | | | | | | | | | | | | | | | | | | | | | | | | | | | |
| | | | | | | | | | | | | | | | | | | | | | | | | | | | | |
| | | | | | | | | | | | | | | | | | | | | | | | | | | | | |

Ημερήσιο Δελτίο Τιμών

Έτος: 142 Αύξων Αριθμός Συνεδρίασης: 81

Ενότητα 5: Ομόλογα Ελληνικού Δημοσίου Διαπραγματεύσιμα με τη Μέθοδο Εκφώνησης - Αντιφώνησης

Πέμπτη, 6 Μαΐου, 2021

| Ομόλογα σε Κυκλοφορία | Νόμισμα / Ελάχιστη διαπραγ. | Ημερομηνία Πληρ. | Αξία τρέχοντος τοκομεριδίου | Σημείωση | Τοκομερίδιο | Μονάδα διαπίσης | Ημερ/νία Έκδοσης | Διάρκεια (έτη) | Σημερινό επιτόκιο | Υ.Δ.Τ σε ημέρες | Ομόλογα | Τελευταία τιμή προηγ. | Τελευτ. Τιμή | Εκφ. τοις μετρητοίς (€) Αγορ. / Πώλ | μετρητοίς (€) Ημερομηνία | Συναλλαγές σε τμχ | Ελάχιστο ζωής | Μέγιστο ζωής | |
|--|-----------------------------|------------------|-----------------------------|----------|-------------|-----------------|------------------|----------------|-------------------|-----------------|----------------|-----------------------|--------------|-------------------------------------|--------------------------|-------------------|---------------|--------------|------|
| Νομικών Προσώπων και Εταιρειών σε Συνάλλαγμα και Ευρο | | | | | | | | | | | | | | | | | | | |
| 0 | GBP / 10 | 01/12 | 0.25 | --- | 64 | 1 | 01/12/1928 | 100 | 2.5 | 360 | Ε.Κ.Τ.Ε. | --- | --- | --- | --- | --- | --- | --- | |
| 103,746 | GBP / 10 | 01/12 | 0.25 | --- | 62 | 1 | 01/12/1930 | 98 | 2.5 | 360 | Ε.Κ.Τ.Ε. σειρά | 2.27 | 05/02/1996 | 2.27 | Π | 05/02/1996 | --- | 2.27 | 2.27 |

Σημειώσεις Ομολόγων Ελλ. Δημοσίου

Υ.Δ.Τ: Υπολογισμός Δεδουλευμένων Τόκων.

FLR (= Floating Interest Rate) Ομόλογο Μεταβλητού Επιτοκίου.

Η ελάχιστη διαπραγματεύσιμη Ονομαστική Αξία για όλους τους Άυλους Τίτλους του Δημοσίου είναι τα 100 Ευρώ. (μφρ-0)

Πίνακας Μελών Χρηματιστηρίου Αθηνών και Μελών ΕΤ.ΕΚ.

| Επωνυμία | Διεύθυνση | Τηλέφωνο | Φαξ | Αγορά Μετοχών | | | Αγορά Παραγώγων | | Μέλη ΕΤ.ΕΚ. | |
|--|---|------------------|----------------|---------------|---------------------|-------------------|-----------------|-------------------|--------------------|-------------------|
| | | | | Μέλος Αγοράς | Μέλος εξ Αποστάσεως | Ειδικός Διαπρήτης | Διαπρήτης | Ειδικός Διαπρήτης | Γενικό Εκκαθιστικό | Άμεσο Εκκαθιστικό |
| AEONIC SECURITIES C.I.F. P.L.C. | ΛΑΪΟΥ 6, ΓΡ. 301B, ANNA COURT , | 35725337600 | | a | a | | | | | |
| ARGUS STOCKBROKERS LTD | 25 ΛΕΩΦΟΡΟΣ ΔΗΜΟΣΘΕΝΗ ΣΕΒΕΡΗ 25 , | 0035722717000 | | a | a | | a | | | |
| ATLANTIC SECURITIES LTD | ΠΡΟΔΡΟΜΟΥ 37 37, | 0035722445400 | | a | a | | | | | |
| ΑΧΟΝ ΧΡΗΜΑΤΙΣΤΗΡΙΑΚΗ Α.Ε.Π.Ε.Υ. | ΣΤΑΔΙΟΥ 48 48, ΑΘΗΝΑ | 2103363800 | | a | | | a | | | |
| ΒΕΤΑ ΧΡΗΜΑΤΙΣΤΗΡΙΑΚΗ Α.Ε.Π.Ε.Υ. | Λ.ΑΛΕΞΑΝΔΡΑΣ 29 29 , ΑΘΗΝΑ | 2106478930 | | a | | a | a | | | a |
| BNP PARIBAS SECURITIES SERVICES | ΛΑΜΨΑΚΟΥ 2 2, ΑΘΗΝΑ | 2107468500 | | | | | | | a | |
| BOFA SECURITIES EUROPE SA | 112 AVENUE KL?BER 75116 , | +33 153655555 | | a | a | | | | | |
| CAPITAL ΑΧΕΠΕΥ | ΜΗΤΡΟΠΟΛΕΩΣ 58 58, ΑΘΗΝΑ | 2103369700 | | a | | | a | | | |
| CFS ΧΡΗΜΑΤΙΣΤΗΡΙΑΚΗ Α.Ε.Π.Ε.Υ. | ΠΑΠΑΡΡΗΓΟΠΟΥΛΟΥ 3 3, ΑΘΗΝΑ | 2103360800 | | a | | | | | | |
| CITIGROUP GLOBAL MARKETS EUROPE AG | REUTERWEG 16 FRANKFURT 16, | +49 691366-0 | | a | a | | | | | |
| CITIGROUP GLOBAL MARKETS LIMITED | 33 CANADA SQUARE -CANARY WHARF 1, | +44 02079864000 | | a | | | | | | |
| CREDIT SUISSE SECURITIES (EUROPE) LIMITED | ONE CABOT SQUARE 1 , LONDON | +44 2078888888 | | a | | | | | | |
| CREDIT SUISSE SECURITIES SOCIEDAD DE VALORES SA | CALLE AYALA 42, 3A PLANTA-B MADRID , | +34917916000 | | a | a | | | | | |
| DEUTSCHE BANK AG | GREAT WINCHESTER STREET 1 , LONDON | +44 20 754 54209 | 00441133361437 | | a | | | | | |
| EUROBANK EQUITIES Α.Ε.Π.Ε.Υ. | ΦΙΛΕΛΛΗΝΩΝ 10 & ΞΕΝΟΦΩΝΤΟΣ 13 , ΑΘΗΝΑ | 2103720425 | | a | | a | a | | | a |
| EUROCORP Α.Ε.Π.Ε.Υ. | ΠΛ.ΦΙΛΙΚΗΣ ΕΤΑΙΡΕΙΑΣ 14 14, ΑΘΗΝΑ | 2107263600 | | a | | | a | | | a |
| EUROTRUST ΧΡΗΜΑΤΙΣΤΗΡΙΑΚΗ Α.Ε.Π.Ε.Υ. | ΣΕΒΑΣΤΟΥΠΟΛΕΩΣ 113 113, ΑΘΗΝΑ | 2103363100 | | a | | | | | | |
| EUROXX ΧΡΗΜΑΤΙΣΤΗΡΙΑΚΗ Α.Ε.Π.Ε.Υ. | ΠΑΛΛΑΙΟΛΟΓΟΥ 7, ΧΑΛΑΝΔΡΙ | +30 2106879400 | 210-6879401 | a | | a | a | | | a |
| ΠΑΛΛΑΙΟΛΟΓΟΥ 7, ΧΑΛΑΝΔΡΙ | | (210)-6879400 | (210)-6879401 | | | | | | | |
| GLOBAL CAPITAL SECURITIES & FINANCIAL SERVICES LTD | Λ.ΑΡΧΙΕΠΙΣΚΟΠΟΥ ΜΑΚΑΡΙΟΥ Γ50 50, | 0035722710710 | | a | a | | | | | |
| HSBC CONTINENTAL EUROPE | Λ.ΜΕΣΟΓΕΙΩΝ 109-111 109-111, | 2106960000 | | | | | | | a | |
| INDEX ΧΡΗΜΑΤΙΣΤΗΡΙΑΚΗ Α.Ε.Π.Ε.Υ. | ΔΡΑΓΑΤΣΑΝΙΟΥ 6 6, ΑΘΗΝΑ | 2103213920 | | a | | | | | | |
| LAIKI FINANCIAL SERVICES LTD | ΛΕΩΦ. ΒΥΡΩΝΟΣ 26, ΛΕΥΚΩΣΙΑ ΚΥΠΡΟΥ | 357 22367367 | 357 22718567 | | a | | | | | |
| MEGA EQUITY SECURITIES & FINANCIAL SERVICES PUBLIC LTD | ΛΕΩΦ.ΓΡΙΒΑ ΔΙΓΕΝΗ 42-44 42-44, | 0035722711711 | | a | a | | a | | | |
| MERIT ΧΡΗΜΑΤΙΣΤΗΡΙΑΚΗ Α.Ε.Π.Ε.Υ. | ΣΟΦΟΚΛΕΟΥΣ 5 5, ΑΘΗΝΑ | 2103671880 | | a | | a | a | | | a |
| MERRILL LYNCH INTERNATIONAL | 2 KING EDWARD STREET 2 , LONDON | +44 20276281000 | | a | | | | | | |
| NUNTIUS ΧΡΗΜΑΤΙΣΤΗΡΙΑΚΗ Α.Ε.Π.Ε.Υ. | ΔΡΑΓΑΤΣΑΝΙΟΥ 6 6, ΑΘΗΝΑ | 2103350599 | | a | | | | | | |
| ONE PLUS CAPITAL LIMITED | 75 PRODRΟΜΟΥ AVENUE NICOSIA 1307 , | 35722873760 | | a | a | | | | | |
| PROCHOICE CHRIMATISTIRIAKI LTD | ΛΕΩΦ.ΣΠΥΡΟΥ ΚΥΠΡΙΑΝΟΥ 57, ΑΚΙΝΗΤΑ Φ 57, | 035724661192 | | a | a | | | | | |
| SHARELINK SECURITIES & FINANCIAL SERVICES LTD | HOUSE-ΘΕΟΤΟΚΗ 6 ΜΕΓΑΡΟ ΕΛΛΗΝΑ 6 , | +357 22554200 | | a | a | | a | | | |
| SOCIETE GENERALE S.A. | 17 COURS VALMY, CEDEX , | +157290504 | | a | a | | a | | | |
| SOLIDUS SECURITIES Α.Ε.Π.Ε.Υ. | ΛΟΥΙΖΗΣ ΡΙΑΝΚΟΥΡ 64 64, ΑΘΗΝΑ | 2106900600 | | a | | | a | | | a |

Πίνακας Μελών Χρηματιστηρίου Αθηνών και Μελών ΕΤ.ΕΚ.

| Επωνυμία | | | Αγορά Μετοχών | | | Αγορά Παραγώγων | | Μέλη ΕΤ.ΕΚ. | |
|---|----------------|---------------|---------------|---------------------|-------------------|-----------------|-------------------|--------------------|-------------------|
| Διεύθυνση | Τηλέφωνο | Φαξ | Μέλος Αγοράς | Μέλος εξ Αποστάσεως | Ειδικός Διαπρήτης | Διαπρήτης | Ειδικός Διαπρήτης | Γενικό Εκκαθ/στικό | Άμεσο Εκκαθ/στικό |
| THE CYPRUS INVESTMENT & SECURITIES CORPORATION LTD ΛΕΩΦ. ΚΥΡΗΝΕΙΑΣ 154, | 0035722121700 | | a | a | | | | | |
| UBS EUROPE SE OPERNTURM, BOCKENHEIMER LANDSTRASSE 2-4 , | 496921790 | | a | a | | | | | |
| UBS LIMITED FINSBURY AVENUE 1 , LONDON | +44 2075687135 | | | a | | | | | |
| A. ΣΑΡΡΗΣ ΧΡΗΜΑΤΙΣΤΗΡΙΑΚΗ Α.Ε.Π.Ε.Υ. ΔΡΑΓΑΤΣΑΝΙΟΥ 6 6, ΑΘΗΝΑ | 2103367700 | | a | | | | | | |
| ΑΛΦΑ FINANCE ΑΕΠΕΥ ΜΕΡΛΙΝ 5 5, ΑΘΗΝΑ | 2103677400 | | a | | a | a | a | | a |
| ΑΛΦΑ ΤΡΑΠΕΖΑ ΑΝΩΝΥΜΗ ΕΤΑΙΡΙΑ ΣΤΑΔΙΟΥ 40 , ΑΘΗΝΑ | 2103260000 | | | | | | | a | |
| Γ. Α. ΠΕΡΒΑΝΑΣ ΧΡΗΜΑΤΙΣΤΗΡΙΑΚΗ Α.Ε.Π.Ε.Υ ΣΟΦΟΚΛΕΟΥΣ 7-9 7-9, ΑΘΗΝΑ | 2103727200 | | a | | | | | | |
| ΔΥΝΑΜΙΚΗ ΧΡΗΜΑΤΙΣΤΗΡΙΑΚΗ Α.Ε.Π.Ε.Υ ΤΡΑΛΛΕΩΝ 2 & Λ.ΣΥΓΓΡΟΥ 223 , ΝΕΑ ΣΜΥΡΝΗ | 2103677700 | | a | | | a | | | a |
| ΕΘΝΙΚΗ ΤΡΑΠΕΖΑ ΤΗΣ ΕΛΛΑΔΟΣ Α.Ε. ΑΙΟΛΟΥ 86, ΑΘΗΝΑ | (210)-3341000 | (210)-3228187 | | | a | a | | | |
| ΑΚΑΔΗΜΙΑΣ 68, ΑΘΗΝΑ | (210)-3328817 | (210)-3328678 | | | | | | | |
| ΕΘΝΙΚΗ ΧΡΗΜΑΤΙΣΤΗΡΙΑΚΗ Α.Ε.Π.Ε.Υ. ΛΕΩΦ. ΚΗΦΙΣΙΑΣ 66 (ΚΤΗΡΙΟ Α) 66, ΜΑΡΟΥΣΙ | 2103328784 | | a | | a | a | a | | |
| ΕΛΛΗΝΙΚΗ ΤΡΑΠΕΖΑ (ΕΠΕΝΔΥΣΕΙΣ) ΛΤΔ ΛΕΩΦ.ΚΥΡΙΑΚΟΥ ΜΑΤΣΗ 31 - ΤΘ 24747 , ΛΕΥΚΩΣΙΑ ΚΥΠΡΟΥ | +357 22500100 | 357 22500110 | | a | | | | | |
| ΕΛΛΗΝΟΑΜΕΡΙΚΑΝΙΚΗ ΧΡΗΜΑΤΙΣΤΗΡΙΑΚΗ ΑΕΠΕΥ ΑΝΔΡΕΑ ΠΑΠΑΝΔΡΕΟΥ 27 27, ΜΑΡΟΥΣΙ | 2103311100 | | a | | a | a | | | a |
| Ι. Χ. ΜΑΥΡΙΚΗΣ ΧΡΗΜΑΤΙΣΤΗΡΙΑΚΗ Α.Ε.Π.Ε.Υ ΣΟΦΟΚΛΕΟΥΣ 5 5, ΑΘΗΝΑ | 2103216730 | | a | | | | | | |
| ΚΑΠΠΑ ΧΡΗΜΑΤΙΣΤΗΡΙΑΚΗ Α.Ε.Π.Ε.Υ. ΒΑΛΛΑΩΡΙΤΟΥ 15 15, ΑΘΗΝΑ | 2103678600 | | a | | | a | | | |
| ΚΑΡΑΜΑΝΩΦ ΧΡΗΜΑΤΙΣΤΗΡΙΑΚΗ Α.Ε.Π.Ε.Υ. ΠΛ.ΑΓ.ΘΕΟΔΩΡΩΝ 2 2, ΑΘΗΝΑ | 2103212947 | | a | | | | | | |
| ΚΥΚΛΟΣ ΧΡΗΜΑΤΙΣΤΗΡΙΑΚΗ Α.Ε.Π.Ε.Υ. ΠΑΝΕΠΙΣΤΗΜΙΟΥ 39 39, ΑΘΗΝΑ | 2103364300 | | a | | | a | | | |
| ΛΕΩΝ ΔΕΠΟΛΑΣ ΧΡΗΜΑΤΙΣΤΗΡΙΑΚΗ Α.Ε.Π.Ε.Υ. ΧΡΗΣΤΟΥ ΛΑΔΑ 1 1, ΑΘΗΝΑ | 2103213276 -28 | | a | | a | a | | | |
| Ν. ΧΡΥΣΟΧΟΙΔΗΣ ΧΡΗΜΑΤΙΣΤΗΡΙΑΚΗ Α.Ε.Π.Ε.Υ ΣΟΦΟΚΛΕΟΥΣ 7-9 7-9, ΑΘΗΝΑ | 2103213913 | | a | | | a | | | a |
| ΠΑΝΤΕΛΑΚΗΣ ΧΡΗΜΑΤΙΣΤΗΡΙΑΚΗ Α.Ε.Π.Ε.Υ ΕΘΝΙΚΗΣ ΑΝΤΙΣΤΑΣΕΩΣ 57, ΚΤΙΡΙΟ Β 57, ΧΑΛΑΝΔΡΙ | 2106965000 | | a | | a | a | a | | |
| ΠΕΙΡΑΙΩΣ Α.Ε.Π.Ε.Υ. ΣΤΑΔΙΟΥ 10 10, ΑΘΗΝΑ | 2103354100 | | a | | a | a | a | | a |
| ΠΗΓΑΣΟΣ ΧΡΗΜΑΤΙΣΤΗΡΙΑΚΗ Α.Ε.Π.Ε.Υ. ΒΑΛΛΑΩΡΙΤΟΥ 17 & ΑΜΕΡΙΚΗΣ 17 , ΑΘΗΝΑ | 2103670700 | | a | | | a | | | |
| ΣΤ. ΕΜ. ΛΑΥΡΕΝΤΑΚΗΣ ΧΡΗΜΑΤΙΣΤΗΡΙΑΚΗ Α.Ε.Π.Ε.Υ. ΣΟΦΟΚΛΕΟΥΣ 7-9 7-9, ΑΘΗΝΑ | 2103213336 | | a | | | a | | | |
| ΤΡΑΠΕΖΑ EUROBANK ΑΕ ΟΘΩΝΟΣ 8 , ΑΘΗΝΑ | 2103337000 | | | | | | | a | |
| ΤΡΑΠΕΖΑ ΟΡΤΙΜΑ BANK Α.Ε. ΑΙΓΙΑΛΕΙΑΣ 32 & ΠΑΡΑΔΕΙΣΟΥ 32 , ΜΑΡΟΥΣΙ | 2108173111 | | a | | a | a | a | a | |
| ΤΡΑΠΕΖΑ ΠΕΙΡΑΙΩΣ ΑΝΩΝΥΜΟΣ ΕΤΑΙΡΕΙΑ ΑΜΕΡΙΚΗΣ 4 , ΑΘΗΝΑ | 2103335000 | | a | | | a | | a | |

Πίνακας Μετοχών Υπό Ειδική Διαπραγμάτευση

| Χρεόγραφο | Κατηγορία Διαπραγμάτευσης |
|---|--|
| Ειδικός Διαπραγματευτής | Εναρξη Ειδικής Διαπραγμάτευσης |
| MLS ΠΛΗΡΟΦΟΡΙΚΗ (ΚΟ) | Κατάσταση σε Αναστολή |
| ΠΕΙΡΑΙΩΣ Α.Ε.Π.Ε.Υ. | 01/08/2019 |
| ALPHA ETF FTSE Athex Large Cap | Διαπραγματεύσιμα Αμοιβαία Κεφάλαια (Δ.Α.Κ.) |
| ΑΛΦΑ FINANCE ΑΕΠΕΥ | 02/01/1900 |
| ΕΘΝΙΚΗ ΧΡΗΜΑΤΙΣΤΗΡΙΑΚΗ Α.Ε.Π.Ε.Υ. | 02/01/1900 |
| A.S. COMPANY (ΚΟ) | Κύρια Αγορά |
| EUROBANK EQUITIES Α.Ε.Π.Ε.Υ. | 01/04/2019 |
| ALPHA ΥΠΗΡΕΣΙΩΝ ΣΥΜΜ (ΚΟ) | Κύρια Αγορά |
| EUROBANK EQUITIES Α.Ε.Π.Ε.Υ. | 22/10/2006 |
| MERIT ΧΡΗΜΑΤΙΣΤΗΡΙΑΚΗ Α.Ε.Π.Ε.Υ. | 03/09/2012 |
| ΑΛΦΑ FINANCE ΑΕΠΕΥ | 29/02/2016 |
| ΕΘΝΙΚΗ ΧΡΗΜΑΤΙΣΤΗΡΙΑΚΗ Α.Ε.Π.Ε.Υ. | 02/01/1900 |
| ΕΛΛΗΝΟΑΜΕΡΙΚΑΝΙΚΗ ΧΡΗΜΑΤΙΣΤΗΡΙΑΚΗ ΑΕΠΕΥ | 25/07/2014 |
| ΛΕΩΝ ΔΕΠΟΛΑΣ ΧΡΗΜΑΤΙΣΤΗΡΙΑΚΗ Α.Ε.Π.Ε.Υ. | 04/01/2016 |
| ΠΕΙΡΑΙΩΣ Α.Ε.Π.Ε.Υ. | 28/05/2009 |
| ΑΤΤΙΣΑ ΣΥΜΜΕΤΟΧΩΝ (ΚΟ) | Κύρια Αγορά |
| ΕΛΛΗΝΟΑΜΕΡΙΚΑΝΙΚΗ ΧΡΗΜΑΤΙΣΤΗΡΙΑΚΗ ΑΕΠΕΥ | 28/12/2017 |
| ΑΤΤΙΣΑ BANK Α.Τ.Ε. (ΚΟ) | Κύρια Αγορά |
| EUROBANK EQUITIES Α.Ε.Π.Ε.Υ. | 11/11/2019 |
| EUROXX ΧΡΗΜΑΤΙΣΤΗΡΙΑΚΗ Α.Ε.Π.Ε.Υ. | 22/01/2016 |
| ΠΕΙΡΑΙΩΣ Α.Ε.Π.Ε.Υ. | 20/09/2017 |
| AUTOHELLAS (ΚΟ) | Κύρια Αγορά |
| EUROXX ΧΡΗΜΑΤΙΣΤΗΡΙΑΚΗ Α.Ε.Π.Ε.Υ. | 02/07/2018 |
| ΑΛΦΑ FINANCE ΑΕΠΕΥ | 01/07/2019 |
| AVE (ΚΟ) | Κύρια Αγορά |
| EUROXX ΧΡΗΜΑΤΙΣΤΗΡΙΑΚΗ Α.Ε.Π.Ε.Υ. | 05/06/2020 |
| BRIQ PROPERTIES (ΚΟ) | Κύρια Αγορά |
| EUROBANK EQUITIES Α.Ε.Π.Ε.Υ. | 09/09/2019 |
| ΛΕΩΝ ΔΕΠΟΛΑΣ ΧΡΗΜΑΤΙΣΤΗΡΙΑΚΗ Α.Ε.Π.Ε.Υ. | 22/02/2021 |
| BYTE COMPUTER (ΚΟ) | Κύρια Αγορά |
| MERIT ΧΡΗΜΑΤΙΣΤΗΡΙΑΚΗ Α.Ε.Π.Ε.Υ. | 04/08/2008 |
| CENERGY HOLDINGS (ΚΑ) | Κύρια Αγορά |
| EUROBANK EQUITIES Α.Ε.Π.Ε.Υ. | 02/01/2016 |
| ΑΛΦΑ FINANCE ΑΕΠΕΥ | 02/01/2016 |
| CNL CAPITAL (ΚΟ) | Κύρια Αγορά |
| MERIT ΧΡΗΜΑΤΙΣΤΗΡΙΑΚΗ Α.Ε.Π.Ε.Υ. | 01/10/2018 |
| COCA-COLA HBC AG (ΚΟ) | Κύρια Αγορά |
| ΒΕΤΑ ΧΡΗΜΑΤΙΣΤΗΡΙΑΚΗ Α.Ε.Π.Ε.Υ. | 08/03/2021 |
| ΕΘΝΙΚΗ ΧΡΗΜΑΤΙΣΤΗΡΙΑΚΗ Α.Ε.Π.Ε.Υ. | 02/01/1900 |
| ΠΕΙΡΑΙΩΣ Α.Ε.Π.Ε.Υ. | 04/05/2015 |
| EUROBANK HOLDINGS (ΚΟ) | Κύρια Αγορά |
| EUROBANK EQUITIES Α.Ε.Π.Ε.Υ. | 01/06/2012 |
| MERIT ΧΡΗΜΑΤΙΣΤΗΡΙΑΚΗ Α.Ε.Π.Ε.Υ. | 06/11/2017 |
| ΑΛΦΑ FINANCE ΑΕΠΕΥ | 09/01/2006 |
| ΕΘΝΙΚΗ ΧΡΗΜΑΤΙΣΤΗΡΙΑΚΗ Α.Ε.Π.Ε.Υ. | 02/01/1900 |
| ΕΛΛΗΝΟΑΜΕΡΙΚΑΝΙΚΗ ΧΡΗΜΑΤΙΣΤΗΡΙΑΚΗ ΑΕΠΕΥ | 25/07/2014 |
| ΛΕΩΝ ΔΕΠΟΛΑΣ ΧΡΗΜΑΤΙΣΤΗΡΙΑΚΗ Α.Ε.Π.Ε.Υ. | 30/11/2018 |
| ΠΕΙΡΑΙΩΣ Α.Ε.Π.Ε.Υ. | 28/09/2009 |
| FOURLIS ΣΥΜΜΕΤΟΧΩΝ (ΚΟ) | Κύρια Αγορά |
| EUROBANK EQUITIES Α.Ε.Π.Ε.Υ. | 01/12/2016 |
| ΠΕΙΡΑΙΩΣ Α.Ε.Π.Ε.Υ. | 06/03/2017 |
| INTERCONTINENTAL (ΚΟ) | Κύρια Αγορά |
| ΛΕΩΝ ΔΕΠΟΛΑΣ ΧΡΗΜΑΤΙΣΤΗΡΙΑΚΗ Α.Ε.Π.Ε.Υ. | 03/06/2019 |
| INTRACOM HOLDINGS (ΚΟ) | Κύρια Αγορά |
| ΛΕΩΝ ΔΕΠΟΛΑΣ ΧΡΗΜΑΤΙΣΤΗΡΙΑΚΗ Α.Ε.Π.Ε.Υ. | 08/10/2018 |
| JUMBO (ΚΟ) | Κύρια Αγορά |
| ΒΕΤΑ ΧΡΗΜΑΤΙΣΤΗΡΙΑΚΗ Α.Ε.Π.Ε.Υ. | 01/02/2021 |
| EUROBANK EQUITIES Α.Ε.Π.Ε.Υ. | 25/05/2020 |
| MERIT ΧΡΗΜΑΤΙΣΤΗΡΙΑΚΗ Α.Ε.Π.Ε.Υ. | 06/11/2017 |
| ΠΕΙΡΑΙΩΣ Α.Ε.Π.Ε.Υ. | 06/03/2017 |
| LAMDA DEVELOPMENT (ΚΟ) | Κύρια Αγορά |
| EUROBANK EQUITIES Α.Ε.Π.Ε.Υ. | 08/12/2014 |
| ΠΑΝΤΕΛΑΚΗΣ ΧΡΗΜΑΤΙΣΤΗΡΙΑΚΗ Α.Ε.Π.Ε.Υ. | 06/11/2017 |
| ΠΕΙΡΑΙΩΣ Α.Ε.Π.Ε.Υ. | 29/06/2017 |
| MARFIN INVESTMENT GROUP (ΚΟ) | Κύρια Αγορά |
| EUROBANK EQUITIES Α.Ε.Π.Ε.Υ. | 23/03/2015 |
| ΠΕΙΡΑΙΩΣ Α.Ε.Π.Ε.Υ. | 02/02/2009 |
| PROFILE (ΚΟ) | Κύρια Αγορά |
| ΠΑΝΤΕΛΑΚΗΣ ΧΡΗΜΑΤΙΣΤΗΡΙΑΚΗ Α.Ε.Π.Ε.Υ. | 01/07/2019 |

Πίνακας Μετοχών Υπό Ειδική Διαπραγμάτευση

| Χρεόγραφο | Κατηγορία Διαπραγμάτευσης |
|---|--------------------------------|
| Ειδικός Διαπραγματευτής | Έναρξη Ειδικής Διαπραγμάτευσης |
| QUEST ΣΥΜΜΕΤΟΧΩΝ (ΚΟ) | Κύρια Αγορά |
| ΒΕΤΑ ΧΡΗΜΑΤΙΣΤΗΡΙΑΚΗ Α.Ε.Π.Ε.Υ. | 26/03/2018 |
| ΕΥΡΟΒΑΝΚ ΕQUITIES Α.Ε.Π.Ε.Υ. | 28/01/2019 |
| ΤΙΤΑΝ CEMENT (ΚΑ) | Κύρια Αγορά |
| ΒΕΤΑ ΧΡΗΜΑΤΙΣΤΗΡΙΑΚΗ Α.Ε.Π.Ε.Υ. | 01/02/2021 |
| ΕΥΡΟΒΑΝΚ ΕQUITIES Α.Ε.Π.Ε.Υ. | 06/11/2019 |
| ΠΕΙΡΑΙΩΣ Α.Ε.Π.Ε.Υ. | 18/01/2021 |
| UNIBIOS (ΚΟ) | Κύρια Αγορά |
| ΛΕΩΝ ΔΕΠΟΛΑΣ ΧΡΗΜΑΤΙΣΤΗΡΙΑΚΗ Α.Ε.Π.Ε.Υ. | 01/02/2021 |
| VIOTALCO SA/NV (ΚΑ) | Κύρια Αγορά |
| ΕΥΡΟΒΑΝΚ ΕQUITIES Α.Ε.Π.Ε.Υ. | 04/03/2014 |
| MERIT ΧΡΗΜΑΤΙΣΤΗΡΙΑΚΗ Α.Ε.Π.Ε.Υ. | 17/03/2014 |
| ΑΛΦΑ FINANCE ΑΕΠΕΥ | 11/03/2008 |
| ΑΒΑΞ Α.Ε. (ΚΟ) | Κύρια Αγορά |
| ΕΥΡΟΒΑΝΚ ΕQUITIES Α.Ε.Π.Ε.Υ. | 14/12/2015 |
| ΠΕΙΡΑΙΩΣ Α.Ε.Π.Ε.Υ. | 01/02/2021 |
| ΑΔΜΗΕ ΣΥΜΜΕΤΟΧΩΝ Α.Ε. (ΚΟ) | Κύρια Αγορά |
| ΕΛΛΗΝΟΑΜΕΡΙΚΑΝΙΚΗ ΧΡΗΜΑΤΙΣΤΗΡΙΑΚΗ ΑΕΠΕΥ | 09/03/2020 |
| ΠΕΙΡΑΙΩΣ Α.Ε.Π.Ε.Υ. | 29/06/2017 |
| ΑΕΡΟΠΟΡΙΑ ΑΙΓΑΙΟΥ (ΚΟ) | Κύρια Αγορά |
| ΕΥΡΟΒΑΝΚ ΕQUITIES Α.Ε.Π.Ε.Υ. | 22/09/2020 |
| ΑΝΔΡΟΜΕΔΑ ΑΕΕΧ (ΚΟ) | Κύρια Αγορά |
| ΒΕΤΑ ΧΡΗΜΑΤΙΣΤΗΡΙΑΚΗ Α.Ε.Π.Ε.Υ. | 15/02/2021 |
| ΓΕΚ ΤΕΡΝΑ (ΚΟ) | Κύρια Αγορά |
| ΒΕΤΑ ΧΡΗΜΑΤΙΣΤΗΡΙΑΚΗ Α.Ε.Π.Ε.Υ. | 08/03/2021 |
| ΠΕΙΡΑΙΩΣ Α.Ε.Π.Ε.Υ. | 29/08/2019 |
| ΔΕΗ (ΚΟ) | Κύρια Αγορά |
| ΒΕΤΑ ΧΡΗΜΑΤΙΣΤΗΡΙΑΚΗ Α.Ε.Π.Ε.Υ. | 01/02/2021 |
| ΕΥΡΟΒΑΝΚ ΕQUITIES Α.Ε.Π.Ε.Υ. | 22/10/2006 |
| MERIT ΧΡΗΜΑΤΙΣΤΗΡΙΑΚΗ Α.Ε.Π.Ε.Υ. | 06/11/2017 |
| ΑΛΦΑ FINANCE ΑΕΠΕΥ | 09/01/2006 |
| ΕΘΝΙΚΗ ΧΡΗΜΑΤΙΣΤΗΡΙΑΚΗ Α.Ε.Π.Ε.Υ. | 02/01/1900 |
| ΕΛΛΗΝΟΑΜΕΡΙΚΑΝΙΚΗ ΧΡΗΜΑΤΙΣΤΗΡΙΑΚΗ ΑΕΠΕΥ | 01/09/2014 |
| ΠΕΙΡΑΙΩΣ Α.Ε.Π.Ε.Υ. | 28/09/2009 |
| ΕΘΝΙΚΗ ΤΡΑΠΕΖΑ (ΚΟ) | Κύρια Αγορά |
| ΒΕΤΑ ΧΡΗΜΑΤΙΣΤΗΡΙΑΚΗ Α.Ε.Π.Ε.Υ. | 01/02/2021 |
| ΕΥΡΟΒΑΝΚ ΕQUITIES Α.Ε.Π.Ε.Υ. | 22/10/2006 |
| MERIT ΧΡΗΜΑΤΙΣΤΗΡΙΑΚΗ Α.Ε.Π.Ε.Υ. | 03/09/2012 |
| ΑΛΦΑ FINANCE ΑΕΠΕΥ | 09/01/2006 |
| ΕΘΝΙΚΗ ΧΡΗΜΑΤΙΣΤΗΡΙΑΚΗ Α.Ε.Π.Ε.Υ. | 02/01/1900 |
| ΕΛΛΗΝΟΑΜΕΡΙΚΑΝΙΚΗ ΧΡΗΜΑΤΙΣΤΗΡΙΑΚΗ ΑΕΠΕΥ | 25/07/2014 |
| ΛΕΩΝ ΔΕΠΟΛΑΣ ΧΡΗΜΑΤΙΣΤΗΡΙΑΚΗ Α.Ε.Π.Ε.Υ. | 20/05/2015 |
| ΠΕΙΡΑΙΩΣ Α.Ε.Π.Ε.Υ. | 08/09/2008 |
| ΕΚΤΕΡ (ΚΟ) | Κύρια Αγορά |
| ΕΥΡΟΒΑΝΚ ΕQUITIES Α.Ε.Π.Ε.Υ. | 16/10/2017 |
| ΛΕΩΝ ΔΕΠΟΛΑΣ ΧΡΗΜΑΤΙΣΤΗΡΙΑΚΗ Α.Ε.Π.Ε.Υ. | 21/05/2018 |
| ΕΛΑΣΤΡΟΝ (ΚΟ) | Κύρια Αγορά |
| ΛΕΩΝ ΔΕΠΟΛΑΣ ΧΡΗΜΑΤΙΣΤΗΡΙΑΚΗ Α.Ε.Π.Ε.Υ. | 20/02/2017 |
| ΕΛΒΑΛΧΑΛΚΟΡ (ΚΟ) | Κύρια Αγορά |
| ΕΥΡΟΒΑΝΚ ΕQUITIES Α.Ε.Π.Ε.Υ. | 07/05/2018 |
| ΑΛΦΑ FINANCE ΑΕΠΕΥ | 07/05/2018 |
| ΕΛΒΕ Α.Β.Ε.Ε. (ΚΟ) | Κύρια Αγορά |
| ΛΕΩΝ ΔΕΠΟΛΑΣ ΧΡΗΜΑΤΙΣΤΗΡΙΑΚΗ Α.Ε.Π.Ε.Υ. | 02/11/2020 |
| ΕΛΛΑΚΤΩΡ (ΚΟ) | Κύρια Αγορά |
| ΕΥΡΟΒΑΝΚ ΕQUITIES Α.Ε.Π.Ε.Υ. | 01/06/2012 |
| ΕΥΡΟΧΧ ΧΡΗΜΑΤΙΣΤΗΡΙΑΚΗ Α.Ε.Π.Ε.Υ. | 24/09/2018 |
| ΑΛΦΑ FINANCE ΑΕΠΕΥ | 18/03/2019 |
| ΕΘΝΙΚΗ ΧΡΗΜΑΤΙΣΤΗΡΙΑΚΗ Α.Ε.Π.Ε.Υ. | 02/01/1900 |
| ΠΕΙΡΑΙΩΣ Α.Ε.Π.Ε.Υ. | 22/10/2018 |
| ΕΛΛΗΝ ΧΡΗΜΑΤΙΣΤΗΡΙΑ Χ.Α. (ΚΟ) | Κύρια Αγορά |
| ΕΘΝΙΚΗ ΧΡΗΜΑΤΙΣΤΗΡΙΑΚΗ Α.Ε.Π.Ε.Υ. | 02/01/1900 |
| ΕΛΛΗΝΟΑΜΕΡΙΚΑΝΙΚΗ ΧΡΗΜΑΤΙΣΤΗΡΙΑΚΗ ΑΕΠΕΥ | 01/09/2014 |
| ΠΕΙΡΑΙΩΣ Α.Ε.Π.Ε.Υ. | 04/05/2015 |
| ΕΛΛΗΝΙΚΑ ΠΕΤΡΕΛΑΙΑ (ΚΟ) | Κύρια Αγορά |
| ΕΛΛΗΝΟΑΜΕΡΙΚΑΝΙΚΗ ΧΡΗΜΑΤΙΣΤΗΡΙΑΚΗ ΑΕΠΕΥ | 14/09/2015 |
| ΠΕΙΡΑΙΩΣ Α.Ε.Π.Ε.Υ. | 20/03/2017 |
| ΕΛΤΟΝ (ΚΟ) | Κύρια Αγορά |
| ΒΕΤΑ ΧΡΗΜΑΤΙΣΤΗΡΙΑΚΗ Α.Ε.Π.Ε.Υ. | 03/09/2012 |
| ΛΕΩΝ ΔΕΠΟΛΑΣ ΧΡΗΜΑΤΙΣΤΗΡΙΑΚΗ Α.Ε.Π.Ε.Υ. | 01/04/2019 |

Πίνακας Μετοχών Υπό Ειδική Διαπραγμάτευση

| Χρεόγραφο | Κατηγορία Διαπραγμάτευσης |
|---|--------------------------------|
| Ειδικός Διαπραγματευτής | Έναρξη Ειδικής Διαπραγμάτευσης |
| ΕΝΤΕΡΣΟΦΤ (ΚΟ) | Κύρια Αγορά |
| EUROBANK EQUITIES Α.Ε.Π.Ε.Υ. | 22/06/2020 |
| ΕΥΔΑΠ (ΚΟ) | Κύρια Αγορά |
| EUROBANK EQUITIES Α.Ε.Π.Ε.Υ. | 10/06/2019 |
| ΑΛΦΑ FINANCE ΑΕΠΕΥ | 27/01/2020 |
| ΕΥΡΩΠΑΪΚΗ ΠΙΣΤΗ (ΚΟ) | Κύρια Αγορά |
| ΠΑΝΤΕΛΑΚΗΣ ΧΡΗΜΑΤΙΣΤΗΡΙΑΚΗ Α.Ε.Π.Ε.Υ. | 15/07/2019 |
| ΙΚΤΙΝΟΣ ΕΛΛΑΣ (ΚΟ) | Κύρια Αγορά |
| EUROBANK EQUITIES Α.Ε.Π.Ε.Υ. | 25/02/2019 |
| ΑΛΦΑ FINANCE ΑΕΠΕΥ | 01/04/2019 |
| ΕΘΝΙΚΗ ΧΡΗΜΑΤΙΣΤΗΡΙΑΚΗ Α.Ε.Π.Ε.Υ. | 02/01/1900 |
| ΚΑΡΑΜΟΛΕΓΚΟΣ (ΚΟ) | Κύρια Αγορά |
| EUROXX ΧΡΗΜΑΤΙΣΤΗΡΙΑΚΗ Α.Ε.Π.Ε.Υ. | 04/10/2019 |
| ΚΛΟΥΚΙΝΑΣ - ΛΑΠΠΑΣ (ΚΟ) | Κύρια Αγορά |
| ΒΕΤΑ ΧΡΗΜΑΤΙΣΤΗΡΙΑΚΗ Α.Ε.Π.Ε.Υ. | 22/09/2014 |
| ΚΡΙ - ΚΡΙ (ΚΟ) | Κύρια Αγορά |
| EUROBANK EQUITIES Α.Ε.Π.Ε.Υ. | 07/05/2018 |
| ΛΕΩΝ ΔΕΠΟΛΑΣ ΧΡΗΜΑΤΙΣΤΗΡΙΑΚΗ Α.Ε.Π.Ε.Υ. | 16/01/2017 |
| ΛΑΜΨΑ (ΚΟ) | Κύρια Αγορά |
| ΛΕΩΝ ΔΕΠΟΛΑΣ ΧΡΗΜΑΤΙΣΤΗΡΙΑΚΗ Α.Ε.Π.Ε.Υ. | 16/01/2017 |
| ΜΟΤΟΡ ΟΪΛ (ΚΟ) | Κύρια Αγορά |
| ΒΕΤΑ ΧΡΗΜΑΤΙΣΤΗΡΙΑΚΗ Α.Ε.Π.Ε.Υ. | 08/03/2021 |
| EUROBANK EQUITIES Α.Ε.Π.Ε.Υ. | 22/10/2006 |
| MERIT ΧΡΗΜΑΤΙΣΤΗΡΙΑΚΗ Α.Ε.Π.Ε.Υ. | 25/02/2019 |
| ΕΘΝΙΚΗ ΧΡΗΜΑΤΙΣΤΗΡΙΑΚΗ Α.Ε.Π.Ε.Υ. | 02/01/1900 |
| ΕΛΛΗΝΟΑΜΕΡΙΚΑΝΙΚΗ ΧΡΗΜΑΤΙΣΤΗΡΙΑΚΗ ΑΕΠΕΥ | 01/09/2014 |
| ΛΕΩΝ ΔΕΠΟΛΑΣ ΧΡΗΜΑΤΙΣΤΗΡΙΑΚΗ Α.Ε.Π.Ε.Υ. | 01/04/2019 |
| ΠΕΙΡΑΙΩΣ Α.Ε.Π.Ε.Υ. | 04/05/2015 |
| ΜΥΤΙΛΗΝΑΙΟΣ (ΚΟ) | Κύρια Αγορά |
| EUROBANK EQUITIES Α.Ε.Π.Ε.Υ. | 20/09/2017 |
| MERIT ΧΡΗΜΑΤΙΣΤΗΡΙΑΚΗ Α.Ε.Π.Ε.Υ. | 25/02/2019 |
| ΑΛΦΑ FINANCE ΑΕΠΕΥ | 15/04/2019 |
| ΕΘΝΙΚΗ ΧΡΗΜΑΤΙΣΤΗΡΙΑΚΗ Α.Ε.Π.Ε.Υ. | 02/01/1900 |
| ΠΕΙΡΑΙΩΣ Α.Ε.Π.Ε.Υ. | 04/05/2015 |
| ΟΛΠ (ΚΟ) | Κύρια Αγορά |
| EUROBANK EQUITIES Α.Ε.Π.Ε.Υ. | 06/02/2019 |
| ΟΠΑΠ (ΚΟ) | Κύρια Αγορά |
| EUROBANK EQUITIES Α.Ε.Π.Ε.Υ. | 22/10/2006 |
| MERIT ΧΡΗΜΑΤΙΣΤΗΡΙΑΚΗ Α.Ε.Π.Ε.Υ. | 20/03/2017 |
| ΑΛΦΑ FINANCE ΑΕΠΕΥ | 09/01/2006 |
| ΕΘΝΙΚΗ ΧΡΗΜΑΤΙΣΤΗΡΙΑΚΗ Α.Ε.Π.Ε.Υ. | 02/01/1900 |
| ΕΛΛΗΝΟΑΜΕΡΙΚΑΝΙΚΗ ΧΡΗΜΑΤΙΣΤΗΡΙΑΚΗ ΑΕΠΕΥ | 25/07/2014 |
| ΠΕΙΡΑΙΩΣ Α.Ε.Π.Ε.Υ. | 04/05/2015 |
| ΟΤΕ (ΚΟ) | Κύρια Αγορά |
| EUROBANK EQUITIES Α.Ε.Π.Ε.Υ. | 22/10/2006 |
| MERIT ΧΡΗΜΑΤΙΣΤΗΡΙΑΚΗ Α.Ε.Π.Ε.Υ. | 20/03/2017 |
| ΑΛΦΑ FINANCE ΑΕΠΕΥ | 09/01/2006 |
| ΕΘΝΙΚΗ ΧΡΗΜΑΤΙΣΤΗΡΙΑΚΗ Α.Ε.Π.Ε.Υ. | 02/01/1900 |
| ΕΛΛΗΝΟΑΜΕΡΙΚΑΝΙΚΗ ΧΡΗΜΑΤΙΣΤΗΡΙΑΚΗ ΑΕΠΕΥ | 25/07/2014 |
| ΛΕΩΝ ΔΕΠΟΛΑΣ ΧΡΗΜΑΤΙΣΤΗΡΙΑΚΗ Α.Ε.Π.Ε.Υ. | 20/04/2015 |
| ΠΕΙΡΑΙΩΣ Α.Ε.Π.Ε.Υ. | 08/09/2008 |
| ΠΑΠΟΥΤΣΑΝΗΣ (ΚΟ) | Κύρια Αγορά |
| ΒΕΤΑ ΧΡΗΜΑΤΙΣΤΗΡΙΑΚΗ Α.Ε.Π.Ε.Υ. | 25/11/2013 |
| ΑΛΦΑ FINANCE ΑΕΠΕΥ | 19/11/2018 |
| ΠΕΙΡΑΙΩΣ FINANCIAL HOLD (ΚΟ) | Κύρια Αγορά |
| EUROBANK EQUITIES Α.Ε.Π.Ε.Υ. | 22/10/2006 |
| EUROXX ΧΡΗΜΑΤΙΣΤΗΡΙΑΚΗ Α.Ε.Π.Ε.Υ. | 15/02/2016 |
| MERIT ΧΡΗΜΑΤΙΣΤΗΡΙΑΚΗ Α.Ε.Π.Ε.Υ. | 16/09/2013 |
| ΑΛΦΑ FINANCE ΑΕΠΕΥ | 15/04/2019 |
| ΕΘΝΙΚΗ ΧΡΗΜΑΤΙΣΤΗΡΙΑΚΗ Α.Ε.Π.Ε.Υ. | 02/01/1900 |
| ΕΛΛΗΝΟΑΜΕΡΙΚΑΝΙΚΗ ΧΡΗΜΑΤΙΣΤΗΡΙΑΚΗ ΑΕΠΕΥ | 25/07/2014 |
| ΛΕΩΝ ΔΕΠΟΛΑΣ ΧΡΗΜΑΤΙΣΤΗΡΙΑΚΗ Α.Ε.Π.Ε.Υ. | 30/11/2018 |
| ΠΕΙΡΑΙΩΣ Α.Ε.Π.Ε.Υ. | 16/02/2009 |
| ΠΕΤΡΟΠΟΥΛΟΣ ΠΕΤΡΟΣ (ΚΟ) | Κύρια Αγορά |
| EUROBANK EQUITIES Α.Ε.Π.Ε.Υ. | 01/04/2019 |
| ΠΑΝΤΕΛΑΚΗΣ ΧΡΗΜΑΤΙΣΤΗΡΙΑΚΗ Α.Ε.Π.Ε.Υ. | 16/03/2020 |
| ΠΛΑΙΣΙΟ COMPUTERS (ΚΟ) | Κύρια Αγορά |
| EUROBANK EQUITIES Α.Ε.Π.Ε.Υ. | 02/03/2015 |

Πίνακας Μετοχών Υπό Ειδική Διαπραγμάτευση

| Χρεόγραφα | Κατηγορία Διαπραγμάτευσης |
|---------------------------------|--------------------------------|
| Ειδικός Διαπραγματευτής | Έναρξη Ειδικής Διαπραγμάτευσης |
| ΠΛΑΣΤΙΚΑ ΘΡΑΚΗΣ (ΚΟ) | Κύρια Αγορά |
| EUROBANK EQUITIES Α.Ε.Π.Ε.Υ. | 26/03/2018 |
| ΑΛΦΑ FINANCE ΑΕΠΕΥ | 26/03/2018 |
| ΣΑΡΑΝΤΗΣ ΓΡ. (ΚΟ) | Κύρια Αγορά |
| ΒΕΤΑ ΧΡΗΜΑΤΙΣΤΗΡΙΑΚΗ Α.Ε.Π.Ε.Υ. | 14/05/2012 |
| EUROBANK EQUITIES Α.Ε.Π.Ε.Υ. | 24/10/2016 |
| ΣΠΥΡΟΥ ΑΓΡ. ΟΙΚ. (ΚΟ) | Κύρια Αγορά |
| EUROBANK EQUITIES Α.Ε.Π.Ε.Υ. | 02/09/2019 |
| ΤΕΡΝΑ ΕΝΕΡΓΕΙΑΚΗ (ΚΟ) | Κύρια Αγορά |
| ΒΕΤΑ ΧΡΗΜΑΤΙΣΤΗΡΙΑΚΗ Α.Ε.Π.Ε.Υ. | 08/03/2021 |
| ΠΕΙΡΑΙΩΣ Α.Ε.Π.Ε.Υ. | 09/12/2019 |

Γνωστοποιήσεις Συναλλαγών - Κατάλογος Υπόχρεων Προσώπων

| Ημερομηνία Υποβολής [1] | Επωνυμία | Λόγος Υποβολής [2] | Υπόχρεος | Ιδιότητα Υποχρέου | Σχέση με τον Υπόχρεο | Ημερομηνία Συναλλαγής | Αγορά | Όγκος Συναλλαγών | Αξία Συναλλαγών | Φύση Συναλλαγής [3] | Είδος Χρηματικού μέσου | Παρατηρήσεις [4] |
|-------------------------|---|--------------------|------------------------|-------------------------|----------------------------|-----------------------|--------------|------------------|-----------------|---------------------|------------------------|------------------|
| 06/05/2021 | EUROBANK ERGASIAS YΠHPPEΣIΩN KAI ΣYMMETOΧΩN A.E. | B | ΒΑΣΙΛΕΙΟΥ ΚΩΝΣΤΑΝΤΙΝΟΣ | Μέλος ΔΣ Εκτελεστικό | Συνδεδόμενο Νομικό Πρόσωπο | 05/05/2021 | ΠΑΡΑΓΩΓΩΝ ΧΑ | 153 | 12,262.90 | Π | Παράγωγο | 4 |
| 06/05/2021 | EUROBANK ERGASIAS YΠHPPEΣIΩN KAI ΣYMMETOΧΩN A.E. | B | ΒΑΣΙΛΕΙΟΥ ΚΩΝΣΤΑΝΤΙΝΟΣ | Μέλος ΔΣ Εκτελεστικό | Συνδεδόμενο Νομικό Πρόσωπο | 05/05/2021 | ΑΞΙΩΝ ΧΑ | 691,175 | 553,758.85 | Π | Μετοχή | 1 |
| 06/05/2021 | EUROBANK ERGASIAS YΠHPPEΣIΩN KAI ΣYMMETOΧΩN A.E. | B | ΒΑΣΙΛΕΙΟΥ ΚΩΝΣΤΑΝΤΙΝΟΣ | Μέλος ΔΣ Εκτελεστικό | Συνδεδόμενο Νομικό Πρόσωπο | 05/05/2021 | ΑΞΙΩΝ ΧΑ | 691,175 | 551,587.91 | A | Μετοχή | 1 |
| 06/05/2021 | EUROBANK ERGASIAS YΠHPPEΣIΩN KAI ΣYMMETOΧΩN A.E. | B | ΒΑΣΙΛΕΙΟΥ ΚΩΝΣΤΑΝΤΙΝΟΣ | Μέλος ΔΣ Εκτελεστικό | Συνδεδόμενο Νομικό Πρόσωπο | 05/05/2021 | ΑΞΙΩΝ ΧΑ | 15,300 | 12,170.56 | A | Μετοχή | 1 |
| 06/05/2021 | ΕΛΛΗΝΙΚΑ ΧΡΗΜΑΤΙΣΤΗΡΙΑ - ΧΡΗΜΑΤΙΣΤΗΡΙΟ ΑΘΗΝΩΝ ΑΝΩΝΥΜΗ ΕΤΑΙΡΕΙΑ ΣΥΜΜΕΤΟΧΩΝ | B | ΒΑΣΙΛΕΙΟΥ ΚΩΝΣΤΑΝΤΙΝΟΣ | Μέλος ΔΣ Μη Εκτελεστικό | Συνδεδόμενο Νομικό Πρόσωπο | 29/04/2021 | ΑΞΙΩΝ ΧΑ | 2,000 | 8,220.00 | Π | Μετοχή | 1 |
| 06/05/2021 | ΕΛΛΗΝΙΚΑ ΧΡΗΜΑΤΙΣΤΗΡΙΑ - ΧΡΗΜΑΤΙΣΤΗΡΙΟ ΑΘΗΝΩΝ ΑΝΩΝΥΜΗ ΕΤΑΙΡΕΙΑ ΣΥΜΜΕΤΟΧΩΝ | B | ΒΑΣΙΛΕΙΟΥ ΚΩΝΣΤΑΝΤΙΝΟΣ | Μέλος ΔΣ Μη Εκτελεστικό | Συνδεδόμενο Νομικό Πρόσωπο | 29/04/2021 | ΑΞΙΩΝ ΧΑ | 2,000 | 8,255.00 | A | Μετοχή | 1 |
| 06/05/2021 | ΕΛΛΗΝΙΚΑ ΧΡΗΜΑΤΙΣΤΗΡΙΑ - ΧΡΗΜΑΤΙΣΤΗΡΙΟ ΑΘΗΝΩΝ ΑΝΩΝΥΜΗ ΕΤΑΙΡΕΙΑ ΣΥΜΜΕΤΟΧΩΝ | B | ΒΑΣΙΛΕΙΟΥ ΚΩΝΣΤΑΝΤΙΝΟΣ | Μέλος ΔΣ Μη Εκτελεστικό | Συνδεδόμενο Νομικό Πρόσωπο | 05/05/2021 | ΠΑΡΑΓΩΓΩΝ ΧΑ | 2 | 818.00 | A | Παράγωγο | 1 |

Σημειώσεις Γνωστοποιήσεων Συναλλαγών

Για περισσότερες πληροφορίες επί των γνωστοποιήσεων συναλλαγών επισκεφτείτε την ιστοσελίδα <http://athexgroup.gr/el/web/guest/companies-info-trade-notifications>

[1] - Η Ημερομηνία Υποβολής αφορά την Ημερομηνία που η Γνωστοποίηση παρελήφθει από το Χ.Α.

[2] - Λόγος Υποβολής: Α: Πρόσωπο που ασκεί Διευθυντικά καθήκοντα, Β: Πρόσωπο που έχει στενό δεσμό με πρόσωπο που ασκεί Διευθυντικά καθήκοντα.

[3] - Φύση Συναλλαγής: Α: Αγορά, Π: Πώληση.

[4] - Παρατηρήσεις: 1 - Λόγω Συμμετοχής σε ΑΜΚ, 2 - Λόγω Εξάσκησης Δικαιώματος Προαίρεσης αγοράς μετοχών που παρέχεται στο προσωπικό, 3 - Λόγω Δωρεάς, 4 - Λόγω Συγχώνευσης ή Διάσπασης κλπ, 5 - Λόγω Μετατροπής ή Ανταλλαγής Ομολογιών, 6 - Ανταλλαγή λόγω Προαιρετικής Δημόσιας Πρότασης.

| Υποκείμενη Αγορά | | | | Αγορά Παραγώγων | | | | | | | | | | | | | |
|--|------------|-------------|--------|------------------|----------|-----------|------------|----------|-------------|------------------|--------------------|-------------------------------|------------|-------------|---------|-------|-----------------|
| Ανωτ Τιμή | Κατωτ Τιμή | Τιμή κλεισ. | Μεταβ. | Μήνας Παράδοσης | Άνοιγμα | Ανωτ Τιμή | Κατωτ Τιμή | Τελ Τιμή | Τιμή κλεισ. | Τελευταία ζήτηση | Τελευταία προσφορά | Τιμή Εκκαθάρισης ¹ | Υψηλό ζωής | Χαμηλό ζωής | Πράξεις | Όγκος | Ανοικτές θέσεις |
| (Μονάδα Διαπραγμάτευσης: 1 Μονάδα Δείκτη x 2€, Χρηματικός Διακανονισμός) | | | | | | | | | | | | | | | | | |
| 2,232.21 | 2,203.95 | 2,215.65 | 0.06% | Μάιος 2021 | 2,215.00 | 2,229.25 | 2,197.00 | 2,198.75 | 2,198.75 | --- | --- | --- | 2,262.00 | --- | 180 | 1,013 | 7,579 |
| | | | | Ιούνιος 2021 | 2,210.50 | 2,227.25 | 2,204.00 | 2,204.00 | 2,204.00 | --- | --- | --- | 2,239.00 | --- | 7 | 43 | 164 |
| | | | | Ιούλιος 2021 | --- | --- | --- | --- | 2,223.25 | --- | --- | --- | --- | --- | --- | --- | --- |
| | | | | Σεπτέμβριος 2021 | --- | --- | --- | --- | 2,231.00 | --- | --- | --- | --- | --- | --- | --- | --- |
| | | | | Δεκέμβριος 2021 | --- | --- | --- | --- | 2,242.25 | --- | --- | --- | --- | --- | --- | --- | --- |
| | | | | Μάρτιος 2022 | --- | --- | --- | --- | 2,253.25 | --- | --- | --- | --- | --- | --- | --- | --- |

Σημειώσεις Παραγώγων

Τις τιμές εκκαθάρισης και τις τελικές ανοικτές θέσεις μπορείτε να τις ανακτήσετε στο ακόλουθο path <http://www.helex.gr/el/web/guest/statistics-end-of-day-derivatives>

| Υποκείμενη Αγορά | | | | Αγορά Παραγώγων | | | | | | | | | | | | | | |
|--|------------|-------------|--------|------------------|---------|-----------|------------|----------|-------------|------------------|--------------------|-------------------|------------|-------------|---------|--------|-----------------|-----|
| Ανωτ Τιμή | Κατωτ Τιμή | Τιμή κλεισ. | Μεταβ. | Μήνας Παράδοσης | Άνοιγμα | Ανωτ Τιμή | Κατωτ Τιμή | Τελ Τιμή | Τιμή κλεισ. | Τελευταία ζήτηση | Τελευταία προσφορά | Τιμή Εκκαθάρισης* | Υψηλό ζωής | Χαμηλό ζωής | Πράξεις | Όγκος | Ανοικτές θέσεις | |
| (Μέγεθος Συμβολαίου: 100 Χρεόγραφα, Φυσική Παράδοση) | | | | | | | | | | | | | | | | | | |
| ALPHA ΥΠΗΡΕΣΙΩΝ ΣΥΜΜ (ΚΟ) | | | | Ιούνιος 2021 | 1.32 | 1.36 | 1.30 | 1.34 | 1.34 | --- | --- | --- | 1.36 | --- | 491 | 12,886 | 128,872 | |
| 1.36 | 1.279 | 1.347 | 2.12% | Σεπτέμβριος 2021 | --- | --- | --- | --- | 1.33 | --- | --- | --- | 1.24 | --- | --- | --- | 285 | |
| | | | | Δεκέμβριος 2021 | --- | --- | --- | --- | 1.34 | --- | --- | --- | --- | --- | --- | --- | --- | |
| | | | | Μάρτιος 2022 | --- | --- | --- | --- | 1.34 | --- | --- | --- | --- | --- | --- | --- | --- | |
| (Μέγεθος Συμβολαίου: 100 Χρεόγραφα, Φυσική Παράδοση) | | | | | | | | | | | | | | | | | | |
| ΑΤΤΙCΑ BANK A.T.E. (ΚΟ) | | | | Ιούνιος 2021 | --- | --- | --- | --- | 0.141 | --- | --- | --- | 0.282 | --- | --- | --- | --- | 525 |
| | | | | Σεπτέμβριος 2021 | --- | --- | --- | --- | 0.141 | --- | --- | --- | 0.225 | --- | --- | --- | --- | 50 |
| | | | | Δεκέμβριος 2021 | --- | --- | --- | --- | 0.142 | --- | --- | --- | --- | --- | --- | --- | --- | --- |
| | | | | Μάρτιος 2022 | --- | --- | --- | --- | 0.143 | --- | --- | --- | --- | --- | --- | --- | --- | --- |
| (Μέγεθος Συμβολαίου: 100 Χρεόγραφα, Φυσική Παράδοση) | | | | | | | | | | | | | | | | | | |
| CENERGY HOLDINGS (ΚΑ) | | | | Ιούνιος 2021 | 2.84 | 2.87 | 2.81 | 2.81 | 2.81 | --- | --- | --- | 2.90 | --- | 17 | 124 | 8,987 | |
| 2.9 | 2.79 | 2.86 | -1.04% | Σεπτέμβριος 2021 | --- | --- | --- | --- | 2.91 | --- | --- | --- | --- | --- | --- | --- | --- | |
| | | | | Δεκέμβριος 2021 | --- | --- | --- | --- | 2.93 | --- | --- | --- | --- | --- | --- | --- | --- | --- |
| | | | | Μάρτιος 2022 | --- | --- | --- | --- | 2.94 | --- | --- | --- | --- | --- | --- | --- | --- | --- |
| (Μέγεθος Συμβολαίου: 100 Χρεόγραφα, Φυσική Παράδοση) | | | | | | | | | | | | | | | | | | |
| COCA-COLA HBC AG (ΚΟ) | | | | Ιούνιος 2021 | 29.11 | 29.11 | 28.80 | 28.80 | 28.80 | --- | --- | --- | 29.21 | --- | 4 | 8 | 93 | |
| 29.15 | 28.7 | 28.7 | -1.21% | Σεπτέμβριος 2021 | --- | --- | --- | --- | 29.27 | --- | --- | --- | --- | --- | --- | --- | --- | |
| | | | | Δεκέμβριος 2021 | --- | --- | --- | --- | 29.41 | --- | --- | --- | --- | --- | --- | --- | --- | --- |
| | | | | Μάρτιος 2022 | --- | --- | --- | --- | 29.56 | --- | --- | --- | --- | --- | --- | --- | --- | --- |
| (Μέγεθος Συμβολαίου: 100 Χρεόγραφα, Φυσική Παράδοση) | | | | | | | | | | | | | | | | | | |
| EUROBANK HOLDINGS (ΚΟ) | | | | Ιούνιος 2021 | 0.811 | 0.843 | 0.805 | 0.828 | 0.828 | --- | --- | --- | 0.843 | --- | 238 | 11,143 | 75,170 | |
| 0.84 | 0.8 | 0.836 | 3.85% | Σεπτέμβριος 2021 | --- | --- | --- | --- | 0.811 | --- | --- | --- | --- | --- | --- | --- | --- | |
| | | | | Δεκέμβριος 2021 | --- | --- | --- | --- | 0.815 | --- | --- | --- | --- | --- | --- | --- | --- | --- |
| | | | | Μάρτιος 2022 | --- | --- | --- | --- | 0.819 | --- | --- | --- | --- | --- | --- | --- | --- | --- |
| (Μέγεθος Συμβολαίου: 100 Χρεόγραφα, Φυσική Παράδοση) | | | | | | | | | | | | | | | | | | |
| FOURLIS ΣΥΜΜΕΤΟΧΩΝ (ΚΟ) | | | | Ιούνιος 2021 | 4.56 | 4.56 | 4.42 | 4.42 | 4.42 | --- | --- | --- | 4.76 | --- | 10 | 17 | 1,175 | |
| 4.61 | 4.37 | 4.45 | -3.47% | Σεπτέμβριος 2021 | --- | --- | --- | --- | 4.64 | --- | --- | --- | --- | --- | --- | --- | --- | |
| | | | | Δεκέμβριος 2021 | --- | --- | --- | --- | 4.67 | --- | --- | --- | --- | --- | --- | --- | --- | --- |
| | | | | Μάρτιος 2022 | --- | --- | --- | --- | 4.69 | --- | --- | --- | --- | --- | --- | --- | --- | --- |
| (Μέγεθος Συμβολαίου: 100 Χρεόγραφα, Φυσική Παράδοση) | | | | | | | | | | | | | | | | | | |
| INTRACOM HOLDINGS (ΚΟ) | | | | Ιούνιος 2021 | 1.47 | 1.49 | 1.43 | 1.43 | 1.43 | --- | --- | --- | 1.56 | --- | 65 | 212 | 4,114 | |
| 1.498 | 1.43 | 1.45 | -1.23% | Σεπτέμβριος 2021 | --- | --- | --- | --- | 1.48 | --- | --- | --- | 1.39 | --- | --- | --- | 150 | |
| | | | | Δεκέμβριος 2021 | --- | --- | --- | --- | 1.49 | --- | --- | --- | --- | --- | --- | --- | --- | --- |
| | | | | Μάρτιος 2022 | --- | --- | --- | --- | 1.49 | --- | --- | --- | --- | --- | --- | --- | --- | --- |

Σημειώσεις Παραγώγων

Τις τιμές εκκαθάρισης και τις τελικές ανοικτές θέσεις μπορείτε να τις ανακτήσετε στο ακόλουθο path <http://www.helex.gr/el/web/guest/statistics-end-of-day-derivatives>

| Υποκείμενη Αγορά | | | | Αγορά Παραγώγων | | | | | | | | | | | | | |
|--|------------|-------------|--------|------------------|---------|-----------|------------|----------|-------------|------------------|--------------------|-------------------|------------|-------------|---------|-------|-----------------|
| Ανωτ Τιμή | Κατωτ Τιμή | Τιμή κλεισ. | Μεταβ. | Μήνας Παράδοσης | Άνοιγμα | Ανωτ Τιμή | Κατωτ Τιμή | Τελ Τιμή | Τιμή κλεισ. | Τελευταία ζήτηση | Τελευταία προσφορά | Τιμή Εκκαθάρισης* | Υψηλό ζωής | Χαμηλό ζωής | Πράξεις | Όγκος | Ανοικτές θέσεις |
| (Μέγεθος Συμβολαίου: 100 Χρεόγραφα, Φυσική Παράδοση) | | | | | | | | | | | | | | | | | |
| JUMBO (ΚΟ) | | | | Ιούνιος 2021 | 15.70 | 15.76 | 15.53 | 15.56 | 15.56 | --- | --- | --- | 16.90 | --- | 19 | 67 | 1,467 |
| 15.83 | 15.5 | 15.5 | -0.83% | Σεπτέμβριος 2021 | --- | --- | --- | --- | 15.75 | --- | --- | --- | --- | --- | --- | --- | --- |
| | | | | Δεκέμβριος 2021 | --- | --- | --- | --- | 15.83 | --- | --- | --- | --- | --- | --- | --- | --- |
| | | | | Μάρτιος 2022 | --- | --- | --- | --- | 15.91 | --- | --- | --- | --- | --- | --- | --- | --- |
| (Μέγεθος Συμβολαίου: 100 Χρεόγραφα, Φυσική Παράδοση) | | | | | | | | | | | | | | | | | |
| LAMDA DEVELOPMENT(ΚΟ) | | | | Ιούνιος 2021 | 7.53 | 7.57 | 7.29 | 7.29 | 7.29 | --- | --- | --- | 7.85 | --- | 65 | 273 | 4,777 |
| 7.59 | 7.285 | 7.285 | -3.25% | Σεπτέμβριος 2021 | --- | --- | --- | --- | 7.59 | --- | --- | --- | --- | --- | --- | --- | --- |
| | | | | Δεκέμβριος 2021 | --- | --- | --- | --- | 7.62 | --- | --- | --- | --- | --- | --- | --- | --- |
| | | | | Μάρτιος 2022 | --- | --- | --- | --- | 7.66 | --- | --- | --- | --- | --- | --- | --- | --- |
| (Μέγεθος Συμβολαίου: 100 Χρεόγραφα, Φυσική Παράδοση) | | | | | | | | | | | | | | | | | |
| MARFIN INVESTMENT GROUP (ΚΟ) | | | | Ιούνιος 2021 | 0.027 | 0.027 | 0.026 | 0.026 | 0.026 | --- | --- | --- | 0.037 | --- | 7 | 480 | 44,642 |
| 0.0279 | 0.0264 | 0.0265 | -2.93% | Σεπτέμβριος 2021 | --- | --- | --- | --- | 0.028 | --- | --- | --- | --- | --- | --- | --- | --- |
| | | | | Δεκέμβριος 2021 | --- | --- | --- | --- | 0.028 | --- | --- | --- | --- | --- | --- | --- | --- |
| | | | | Μάρτιος 2022 | --- | --- | --- | --- | 0.028 | --- | --- | --- | --- | --- | --- | --- | --- |
| (Μέγεθος Συμβολαίου: 102 Χρεόγραφα, Φυσική Παράδοση) | | | | | | | | | | | | | | | | | |
| TITAN CEMENT (ΚΑ) | | | | Ιούνιος 2021 | 16.81 | 16.81 | 16.71 | 16.71 | 16.71 | --- | --- | --- | 16.81 | --- | 3 | 14 | 714 |
| 17.1 | 16.56 | 16.56 | -1.90% | Σεπτέμβριος 2021 | --- | --- | --- | --- | 17.01 | --- | --- | --- | 17.00 | --- | --- | --- | 7 |
| | | | | Δεκέμβριος 2021 | --- | --- | --- | --- | 17.09 | --- | --- | --- | --- | --- | --- | --- | --- |
| | | | | Μάρτιος 2022 | --- | --- | --- | --- | 17.18 | --- | --- | --- | --- | --- | --- | --- | --- |
| (Μέγεθος Συμβολαίου: 100 Χρεόγραφα, Φυσική Παράδοση) | | | | | | | | | | | | | | | | | |
| VOIHALCO SA/NV (ΚΑ) | | | | Ιούνιος 2021 | 5.17 | 5.17 | 4.95 | 4.96 | 4.96 | --- | --- | --- | 5.26 | --- | 52 | 192 | 6,749 |
| 5.07 | 4.935 | 5 | -1.19% | Σεπτέμβριος 2021 | --- | --- | --- | --- | 5.10 | --- | --- | --- | --- | --- | --- | --- | --- |
| | | | | Δεκέμβριος 2021 | --- | --- | --- | --- | 5.12 | --- | --- | --- | --- | --- | --- | --- | --- |
| | | | | Μάρτιος 2022 | --- | --- | --- | --- | 5.15 | --- | --- | --- | --- | --- | --- | --- | --- |
| (Μέγεθος Συμβολαίου: 100 Χρεόγραφα, Φυσική Παράδοση) | | | | | | | | | | | | | | | | | |
| ΑΔΜΗΕ ΣΥΜΜΕΤΟΧΩΝ Α.Ε. (ΚΟ) | | | | Ιούνιος 2021 | 2.74 | 2.76 | 2.70 | 2.70 | 2.70 | --- | --- | --- | 2.90 | --- | 74 | 594 | 7,299 |
| 2.76 | 2.69 | 2.69 | -2.18% | Σεπτέμβριος 2021 | --- | --- | --- | --- | 2.77 | --- | --- | --- | --- | --- | --- | --- | --- |
| | | | | Δεκέμβριος 2021 | --- | --- | --- | --- | 2.78 | --- | --- | --- | --- | --- | --- | --- | --- |
| | | | | Μάρτιος 2022 | --- | --- | --- | --- | 2.80 | --- | --- | --- | --- | --- | --- | --- | --- |
| (Μέγεθος Συμβολαίου: 100 Χρεόγραφα, Φυσική Παράδοση) | | | | | | | | | | | | | | | | | |
| ΓΕΚ ΤΕΡΝΑ (ΚΟ) | | | | Ιούνιος 2021 | 9.94 | 9.95 | 9.80 | 9.80 | 9.80 | --- | --- | --- | 10.57 | --- | 56 | 237 | 11,449 |
| 9.93 | 9.8 | 9.84 | -0.91% | Σεπτέμβριος 2021 | --- | --- | --- | --- | 10.00 | --- | --- | --- | --- | --- | --- | --- | --- |
| | | | | Δεκέμβριος 2021 | --- | --- | --- | --- | 10.05 | --- | --- | --- | --- | --- | --- | --- | --- |
| | | | | Μάρτιος 2022 | --- | --- | --- | --- | 10.10 | --- | --- | --- | --- | --- | --- | --- | --- |

Σημειώσεις Παραγώγων

Τις τιμές εκκαθάρισης και τις τελικές ανοικτές θέσεις μπορείτε να τις ανακτήσετε στο ακόλουθο path <http://www.helex.gr/el/web/guest/statistics-end-of-day-derivatives>

| Υποκείμενη Αγορά | | | | Αγορά Παραγώγων | | | | | | | | | | Ανοικτές θέσεις | | | |
|--|------------|-------------|--------|------------------|---------|-----------|------------|----------|-------------|------------------|--------------------|-------------------|------------|-----------------|---------|--------|-----------------|
| Ανωτ Τιμή | Κατωτ Τιμή | Τιμή κλεισ. | Μεταβ. | Μήνας Παράδοσης | Άνοιγμα | Ανωτ Τιμή | Κατωτ Τιμή | Τελ Τιμή | Τιμή κλεισ. | Τελευταία ζήτηση | Τελευταία προσφορά | Τιμή Εκκαθάρισης* | Υψηλό ζωής | Χαμηλό ζωής | Πράξεις | Όγκος | Ανοικτές θέσεις |
| (Μέγεθος Συμβολαίου: 100 Χρεόγραφα, Φυσική Παράδοση) | | | | | | | | | | | | | | | | | |
| ΔΕΗ (ΚΟ) | | | | Ιούνιος 2021 | 9.19 | 9.20 | 8.88 | 8.97 | 8.97 | --- | --- | --- | 9.93 | --- | 309 | 1,007 | 20,152 |
| 9.22 | 8.87 | 8.98 | -3.13% | Σεπτέμβριος 2021 | --- | --- | --- | --- | 9.34 | --- | --- | --- | 9.47 | --- | --- | --- | 90 |
| | | | | Δεκέμβριος 2021 | --- | --- | --- | --- | 9.39 | --- | --- | --- | --- | --- | --- | --- | --- |
| | | | | Μάρτιος 2022 | --- | --- | --- | --- | 9.43 | --- | --- | --- | --- | --- | --- | --- | --- |
| (Μέγεθος Συμβολαίου: 100 Χρεόγραφα, Φυσική Παράδοση) | | | | | | | | | | | | | | | | | |
| ΕΘΝΙΚΗ ΤΡΑΠΕΖΑ (ΚΟ) | | | | Ιούνιος 2021 | 2.54 | 2.67 | 2.52 | 2.62 | 2.62 | --- | --- | --- | 2.76 | --- | 374 | 10,065 | 45,850 |
| 2.668 | 2.549 | 2.626 | 2.98% | Σεπτέμβριος 2021 | --- | --- | --- | --- | 2.57 | --- | --- | --- | 2.55 | --- | --- | --- | 186 |
| | | | | Δεκέμβριος 2021 | --- | --- | --- | --- | 2.58 | --- | --- | --- | --- | --- | --- | --- | --- |
| | | | | Μάρτιος 2022 | --- | --- | --- | --- | 2.59 | --- | --- | --- | --- | --- | --- | --- | --- |
| (Μέγεθος Συμβολαίου: 100 Χρεόγραφα, Φυσική Παράδοση) | | | | | | | | | | | | | | | | | |
| ΕΛΛΑΚΤΩΡ (ΚΟ) | | | | Ιούνιος 2021 | 1.29 | 1.30 | 1.27 | 1.27 | 1.27 | --- | --- | --- | 1.68 | --- | 38 | 329 | 6,019 |
| 1.306 | 1.28 | 1.28 | -1.16% | Σεπτέμβριος 2021 | --- | --- | --- | --- | 1.30 | --- | --- | --- | 1.40 | --- | --- | --- | --- |
| | | | | Δεκέμβριος 2021 | --- | --- | --- | --- | 1.31 | --- | --- | --- | --- | --- | --- | --- | --- |
| | | | | Μάρτιος 2022 | --- | --- | --- | --- | 1.32 | --- | --- | --- | --- | --- | --- | --- | --- |
| (Μέγεθος Συμβολαίου: 100 Χρεόγραφα, Φυσική Παράδοση) | | | | | | | | | | | | | | | | | |
| ΕΛΛΗΝ. ΧΡΗΜΑΤΙΣΤΗΡΙΑ-Χ.Α. (ΚΟ) | | | | Ιούνιος 2021 | 4.09 | 4.20 | 4.09 | 4.15 | 4.15 | --- | --- | --- | 4.20 | --- | 43 | 120 | 3,413 |
| 4.225 | 4.11 | 4.2 | 1.45% | Σεπτέμβριος 2021 | --- | --- | --- | --- | 4.17 | --- | --- | --- | --- | --- | --- | --- | --- |
| | | | | Δεκέμβριος 2021 | --- | --- | --- | --- | 4.19 | --- | --- | --- | --- | --- | --- | --- | --- |
| | | | | Μάρτιος 2022 | --- | --- | --- | --- | 4.21 | --- | --- | --- | --- | --- | --- | --- | --- |
| (Μέγεθος Συμβολαίου: 100 Χρεόγραφα, Φυσική Παράδοση) | | | | | | | | | | | | | | | | | |
| ΕΛΛΗΝΙΚΑ ΠΕΤΡΕΛΑΙΑ (ΚΟ) | | | | Ιούνιος 2021 | 6.03 | 6.23 | 6.02 | 6.23 | 6.23 | --- | --- | --- | 6.23 | --- | 140 | 487 | 4,192 |
| 6.23 | 5.92 | 6.2 | 5.44% | Σεπτέμβριος 2021 | --- | --- | --- | --- | 5.92 | --- | --- | --- | --- | --- | --- | --- | --- |
| | | | | Δεκέμβριος 2021 | --- | --- | --- | --- | 5.95 | --- | --- | --- | --- | --- | --- | --- | --- |
| | | | | Μάρτιος 2022 | --- | --- | --- | --- | 5.98 | --- | --- | --- | --- | --- | --- | --- | --- |
| (Μέγεθος Συμβολαίου: 100 Χρεόγραφα, Φυσική Παράδοση) | | | | | | | | | | | | | | | | | |
| ΕΥΔΑΠ (ΚΟ) | | | | Ιούνιος 2021 | 8.61 | 8.70 | 8.57 | 8.60 | 8.60 | --- | --- | --- | 9.27 | --- | 20 | 78 | 1,663 |
| 8.75 | 8.55 | 8.56 | -1.04% | Σεπτέμβριος 2021 | 8.76 | 8.76 | 8.60 | 8.60 | 8.60 | --- | --- | --- | 8.76 | --- | 5 | 22 | 70 |
| | | | | Δεκέμβριος 2021 | --- | --- | --- | --- | 8.76 | --- | --- | --- | --- | --- | --- | --- | --- |
| | | | | Μάρτιος 2022 | --- | --- | --- | --- | 8.80 | --- | --- | --- | --- | --- | --- | --- | --- |
| (Μέγεθος Συμβολαίου: 100 Χρεόγραφα, Φυσική Παράδοση) | | | | | | | | | | | | | | | | | |
| ΜΟΤΟΡ ΟΪΛ (ΚΟ) | | | | Ιούνιος 2021 | 13.40 | 13.60 | 13.34 | 13.52 | 13.52 | --- | --- | --- | 14.03 | --- | 72 | 287 | 3,886 |
| 13.58 | 13.24 | 13.45 | 1.59% | Σεπτέμβριος 2021 | --- | --- | --- | --- | 13.34 | --- | --- | --- | 14.40 | --- | --- | --- | 100 |
| | | | | Δεκέμβριος 2021 | --- | --- | --- | --- | 13.41 | --- | --- | --- | --- | --- | --- | --- | --- |
| | | | | Μάρτιος 2022 | --- | --- | --- | --- | 13.47 | --- | --- | --- | --- | --- | --- | --- | --- |

Σημειώσεις Παραγώγων

Τις τιμές εκκαθάρισης και τις τελικές ανοικτές θέσεις μπορείτε να τις ανακτήσετε στο ακόλουθο path <http://www.helex.gr/el/web/guest/statistics-end-of-day-derivatives>

| Υποκείμενη Αγορά | | | | Αγορά Παραγώγων | | | | | | | | | | | | | |
|--|------------|-------------|---------|------------------|---------|-----------|------------|----------|-------------|------------------|--------------------|-------------------|------------|-------------|---------|--------|-----------------|
| Ανωτ Τιμή | Κατωτ Τιμή | Τιμή κλεισ. | Μεταβ. | Μήνας Παράδοσης | Άνοιγμα | Ανωτ Τιμή | Κατωτ Τιμή | Τελ Τιμή | Τιμή κλεισ. | Τελευταία ζήτηση | Τελευταία προσφορά | Τιμή Εκκαθάρισης* | Υψηλό ζωής | Χαμηλό ζωής | Πράξεις | Όγκος | Ανοικτές θέσεις |
| (Μέγεθος Συμβολαίου: 100 Χρεόγραφα, Φυσική Παράδοση) | | | | | | | | | | | | | | | | | |
| ΜΥΤΙΛΗΝΑΙΟΣ (ΚΟ) | | | | Ιούνιος 2021 | 15.52 | 15.53 | 15.35 | 15.44 | 15.44 | --- | --- | --- | 15.87 | --- | 56 | 225 | 5,929 |
| 15.54 | 15.32 | 15.42 | 0.00% | Σεπτέμβριος 2021 | --- | --- | --- | --- | 15.54 | --- | --- | --- | 15.60 | --- | --- | --- | 43 |
| | | | | Δεκέμβριος 2021 | --- | --- | --- | --- | 15.61 | --- | --- | --- | --- | --- | --- | --- | --- |
| | | | | Μάρτιος 2022 | --- | --- | --- | --- | 15.69 | --- | --- | --- | --- | --- | --- | --- | --- |
| (Μέγεθος Συμβολαίου: 100 Χρεόγραφα, Φυσική Παράδοση) | | | | | | | | | | | | | | | | | |
| ΟΛΠ (ΚΟ) | | | | Ιούνιος 2021 | --- | --- | --- | --- | 20.90 | --- | --- | --- | 22.29 | --- | --- | --- | 265 |
| 20.9 | 20.7 | 20.75 | -0.48% | Σεπτέμβριος 2021 | --- | --- | --- | --- | 21.01 | --- | --- | --- | 21.43 | --- | --- | --- | 10 |
| | | | | Δεκέμβριος 2021 | --- | --- | --- | --- | 21.11 | --- | --- | --- | --- | --- | --- | --- | --- |
| | | | | Μάρτιος 2022 | --- | --- | --- | --- | 21.22 | --- | --- | --- | --- | --- | --- | --- | --- |
| (Μέγεθος Συμβολαίου: 100 Χρεόγραφα, Φυσική Παράδοση) | | | | | | | | | | | | | | | | | |
| ΟΠΑΠ (ΚΟ) | | | | Ιούνιος 2021 | 12.59 | 12.59 | 12.34 | 12.37 | 12.37 | --- | --- | --- | 12.77 | --- | 38 | 133 | 1,817 |
| 12.68 | 12.32 | 12.43 | -2.13% | Σεπτέμβριος 2021 | --- | --- | --- | --- | 12.80 | --- | --- | --- | 12.22 | --- | --- | --- | 50 |
| | | | | Δεκέμβριος 2021 | --- | --- | --- | --- | 12.86 | --- | --- | --- | --- | --- | --- | --- | --- |
| | | | | Μάρτιος 2022 | --- | --- | --- | --- | 12.92 | --- | --- | --- | --- | --- | --- | --- | --- |
| (Μέγεθος Συμβολαίου: 100 Χρεόγραφα, Φυσική Παράδοση) | | | | | | | | | | | | | | | | | |
| ΟΤΕ (ΚΟ) | | | | Ιούνιος 2021 | 14.18 | 14.21 | 14.11 | 14.19 | 14.19 | --- | --- | --- | 14.58 | --- | 40 | 229 | 5,526 |
| 14.22 | 14.02 | 14.22 | 1.43% | Σεπτέμβριος 2021 | --- | --- | --- | --- | 14.13 | --- | --- | --- | --- | --- | --- | --- | --- |
| | | | | Δεκέμβριος 2021 | --- | --- | --- | --- | 14.20 | --- | --- | --- | --- | --- | --- | --- | --- |
| | | | | Μάρτιος 2022 | --- | --- | --- | --- | 14.27 | --- | --- | --- | --- | --- | --- | --- | --- |
| (Μέγεθος Συμβολαίου: 100 Χρεόγραφα, Φυσική Παράδοση) | | | | | | | | | | | | | | | | | |
| ΠΕΙΡΑΙΩΣ FINANCIAL HOLD (ΚΟ) | | | | Ιούνιος 2021 | 1.64 | 1.64 | 1.64 | 1.64 | 1.64 | --- | --- | --- | 3.12 | --- | 37 | 11,625 | 315,016 |
| 2.6 | 2.2 | 2.2 | -12.00% | Σεπτέμβριος 2021 | --- | --- | --- | --- | 2.52 | --- | --- | --- | 1.77 | --- | --- | --- | 578 |
| | | | | Δεκέμβριος 2021 | 1.68 | 1.68 | 1.68 | 1.68 | 1.68 | --- | --- | --- | 1.79 | --- | 2 | 5 | 14 |
| | | | | Μάρτιος 2022 | --- | --- | --- | --- | 2.54 | --- | --- | --- | --- | --- | --- | --- | --- |
| (Μέγεθος Συμβολαίου: 6 Χρεόγραφα, Φυσική Παράδοση) | | | | | | | | | | | | | | | | | |
| ΤΕΡΝΑ ΕΝΕΡΓΕΙΑΚΗ (ΚΟ) | | | | Ιούνιος 2021 | 12.12 | 12.18 | 12.04 | 12.04 | 12.04 | --- | --- | --- | 13.44 | --- | 33 | 121 | 2,475 |
| 12.3 | 11.98 | 11.98 | -1.80% | Σεπτέμβριος 2021 | --- | --- | --- | --- | 12.29 | --- | --- | --- | 12.85 | --- | --- | --- | 100 |
| | | | | Δεκέμβριος 2021 | --- | --- | --- | --- | 12.35 | --- | --- | --- | --- | --- | --- | --- | --- |
| | | | | Μάρτιος 2022 | --- | --- | --- | --- | 12.41 | --- | --- | --- | --- | --- | --- | --- | --- |

Σημειώσεις Παραγώγων

Τις τιμές εκκαθάρισης και τις τελικές ανοικτές θέσεις μπορείτε να τις ανακτήσετε στο ακόλουθο path <http://www.helex.gr/el/web/guest/statistics-end-of-day-derivatives>

FTSE/X.A. Large Cap

(Μονάδα Διαπραγμάτευσης: 1 Μονάδα Δείκτη x 2€ - Τρόπος Εξάσκησης: Ευρωπαϊκός, Χρηματικός Διακανονισμός)

| Τιμή Εξάσκησης | Δικαιώματα Αγοράς | | | | | | | | | | | | | | Δικαιώματα Πώλησης | | | | | | | | | | | | | | | | | | | |
|----------------|-------------------|-----------|------------|----------|-------------|-------|-----------------|--------------|-----------|------------|----------|-------------|-------|-----------------|--------------------|-----------------|------------|-----------|------------|----------|-------------|-------|-----------------|--------------|-----------|------------|----------|-------------|-------|-----------------|--------------|-----------------|----------------|-------|
| | Μάιος 2021 | | | | | | | Ιούνιος 2021 | | | | | | | Λοιποί Μήνες | | Μάιος 2021 | | | | | | | Ιούνιος 2021 | | | | | | | Λοιποί Μήνες | | Τιμή Εξάσκησης | |
| | Ανοιγμα | Ανιτ Τιμή | Κατωτ Τιμή | Τελ Τιμή | Τιμή κλεισ. | Όγκος | Ανοικτές θέσεις | Ανοιγμα | Ανιτ Τιμή | Κατωτ Τιμή | Τελ Τιμή | Τιμή κλεισ. | Όγκος | Ανοικτές θέσεις | Όγκος | Ανοικτές θέσεις | Ανοιγμα | Ανιτ Τιμή | Κατωτ Τιμή | Τελ Τιμή | Τιμή κλεισ. | Όγκος | Ανοικτές θέσεις | Ανοιγμα | Ανιτ Τιμή | Κατωτ Τιμή | Τελ Τιμή | Τιμή κλεισ. | Όγκος | Ανοικτές θέσεις | Όγκος | Ανοικτές θέσεις | | |
| 1,200 | - | - | - | - | - | - | - | 0.00 | 0.00 | 0.00 | - | 1,009.00 | - | - | - | - | - | - | - | - | - | - | - | - | 0.00 | 0.00 | 0.00 | - | 0.01 | - | - | - | | - |
| 1,225 | - | - | - | - | - | - | - | 0.00 | 0.00 | 0.00 | - | 984.00 | - | - | - | - | - | - | - | - | - | - | - | - | 0.00 | 0.00 | 0.00 | - | 0.01 | - | - | - | - | 1,225 |
| 1,250 | - | - | - | - | - | - | - | 0.00 | 0.00 | 0.00 | - | 959.00 | - | - | - | - | - | - | - | - | - | - | - | - | 0.00 | 0.00 | 0.00 | - | 0.01 | - | - | - | - | 1,250 |
| 1,275 | - | - | - | - | - | - | - | 0.00 | 0.00 | 0.00 | - | 934.00 | - | - | - | - | - | - | - | - | - | - | - | - | 0.00 | 0.00 | 0.00 | - | 0.01 | - | - | - | - | 1,275 |
| 1,300 | - | - | - | - | - | - | - | 0.00 | 0.00 | 0.00 | - | 909.00 | - | - | - | - | - | - | - | - | - | - | - | - | 0.00 | 0.00 | 0.00 | - | 0.01 | - | - | - | - | 1,300 |
| 1,325 | - | - | - | - | - | - | - | 0.00 | 0.00 | 0.00 | - | 884.00 | - | - | - | - | - | - | - | - | - | - | - | - | 0.00 | 0.00 | 0.00 | - | 0.01 | - | - | - | - | 1,325 |
| 1,350 | - | - | - | - | - | - | - | 0.00 | 0.00 | 0.00 | - | 859.00 | - | - | - | - | - | - | - | - | - | - | - | - | 0.00 | 0.00 | 0.00 | - | 0.01 | - | - | - | - | 1,350 |
| 1,375 | - | - | - | - | - | - | - | 0.00 | 0.00 | 0.00 | - | 834.00 | - | - | - | - | - | - | - | - | - | - | - | - | 0.00 | 0.00 | 0.00 | - | 0.01 | - | - | - | - | 1,375 |
| 1,400 | - | - | - | - | - | - | - | 0.00 | 0.00 | 0.00 | - | 809.00 | - | - | - | - | - | - | - | - | - | - | - | - | 0.00 | 0.00 | 0.00 | - | 0.01 | - | - | - | - | 1,400 |
| 1,425 | - | - | - | - | - | - | - | 0.00 | 0.00 | 0.00 | - | 784.00 | - | - | - | - | - | - | - | - | - | - | - | - | 0.00 | 0.00 | 0.00 | - | 0.01 | - | - | - | - | 1,425 |
| 1,450 | - | - | - | - | - | - | - | 0.00 | 0.00 | 0.00 | - | 759.00 | - | - | - | - | - | - | - | - | - | - | - | - | 0.00 | 0.00 | 0.00 | - | 0.01 | - | - | - | - | 1,450 |
| 1,475 | - | - | - | - | - | - | - | 0.00 | 0.00 | 0.00 | - | 734.00 | - | - | - | - | - | - | - | - | - | - | - | - | 0.00 | 0.00 | 0.00 | - | 0.01 | - | - | - | - | 1,475 |
| 1,500 | - | - | - | - | - | - | - | 0.00 | 0.00 | 0.00 | - | 710.00 | - | - | - | - | - | - | - | - | - | - | - | - | 0.00 | 0.00 | 0.00 | - | 0.01 | - | - | - | - | 1,500 |
| 1,525 | - | - | - | - | - | - | - | 0.00 | 0.00 | 0.00 | - | 685.00 | - | - | - | - | - | - | - | - | - | - | - | - | 0.00 | 0.00 | 0.00 | - | 0.02 | - | - | - | - | 1,525 |
| 1,550 | - | - | - | - | - | - | - | 0.00 | 0.00 | 0.00 | - | 660.00 | - | - | - | - | - | - | - | - | - | - | - | - | 0.00 | 0.00 | 0.00 | - | 0.01 | - | - | - | - | 1,550 |
| 1,575 | - | - | - | - | - | - | - | 0.00 | 0.00 | 0.00 | - | 635.00 | - | - | - | - | - | - | - | - | - | - | - | - | 0.00 | 0.00 | 0.00 | - | 0.01 | - | - | - | - | 1,575 |
| 1,600 | - | - | - | - | - | - | - | 0.00 | 0.00 | 0.00 | - | 610.00 | - | - | - | - | - | - | - | - | - | - | - | - | 0.00 | 0.00 | 0.00 | - | 0.02 | - | - | - | - | 1,600 |
| 1,625 | - | - | - | - | - | - | - | 0.00 | 0.00 | 0.00 | - | 585.00 | - | - | - | - | - | - | - | - | - | - | - | - | 0.00 | 0.00 | 0.00 | - | 0.01 | - | - | - | - | 1,625 |
| 1,650 | - | - | - | - | - | - | - | 0.00 | 0.00 | 0.00 | - | 560.00 | - | - | - | - | - | - | - | - | - | - | - | - | 0.00 | 0.00 | 0.00 | - | 0.01 | - | - | - | - | 1,650 |
| 1,675 | - | - | - | - | - | - | - | 0.00 | 0.00 | 0.00 | - | 535.00 | - | - | - | - | - | - | - | - | - | - | - | - | 0.00 | 0.00 | 0.00 | - | 0.02 | - | - | - | - | 1,675 |
| 1,700 | 0.00 | 0.00 | 0.00 | - | 509.00 | - | - | 0.00 | 0.00 | 0.00 | - | 510.00 | - | - | - | - | - | - | - | - | - | - | - | - | 0.00 | 0.00 | 0.00 | - | 0.01 | - | - | - | - | 1,700 |
| 1,725 | 0.00 | 0.00 | 0.00 | - | 484.00 | - | - | 0.00 | 0.00 | 0.00 | - | 485.00 | - | - | - | - | - | - | - | - | - | - | - | - | 0.00 | 0.00 | 0.00 | - | 0.01 | - | - | - | - | 1,725 |
| 1,750 | 0.00 | 0.00 | 0.00 | - | 459.00 | - | - | 0.00 | 0.00 | 0.00 | - | 460.00 | - | - | - | - | - | - | - | - | - | - | - | - | 0.00 | 0.00 | 0.00 | - | 0.01 | - | - | - | - | 1,750 |
| 1,775 | 0.00 | 0.00 | 0.00 | - | 434.00 | - | - | 0.00 | 0.00 | 0.00 | - | 435.00 | - | - | - | - | - | - | - | - | - | - | - | - | 0.00 | 0.00 | 0.00 | - | 0.01 | - | - | - | - | 1,775 |
| 1,800 | 0.00 | 0.00 | 0.00 | - | 409.00 | - | - | 0.00 | 0.00 | 0.00 | - | 410.00 | - | - | - | - | - | - | - | - | - | - | - | - | 0.00 | 0.00 | 0.00 | - | 0.02 | - | - | - | - | 1,800 |
| 1,825 | 0.00 | 0.00 | 0.00 | - | 384.00 | - | - | 0.00 | 0.00 | 0.00 | - | 385.00 | - | - | - | - | - | - | - | - | - | - | - | - | 0.00 | 0.00 | 0.00 | - | 0.01 | - | - | - | - | 1,825 |
| 1,850 | 0.00 | 0.00 | 0.00 | - | 359.00 | - | - | 0.00 | 0.00 | 0.00 | - | 360.00 | - | - | - | - | - | - | - | - | - | - | - | - | 0.00 | 0.00 | 0.00 | - | 0.01 | - | 2 | - | - | 1,850 |
| 1,875 | 0.00 | 0.00 | 0.00 | - | 334.00 | - | - | 0.00 | 0.00 | 0.00 | - | 336.00 | - | - | - | - | - | - | - | - | - | - | - | - | 0.00 | 0.00 | 0.00 | - | 0.01 | - | 3 | - | - | 1,875 |
| 1,900 | 0.00 | 0.00 | 0.00 | - | 309.00 | - | - | 0.00 | 0.00 | 0.00 | - | 311.00 | - | - | - | - | - | - | - | - | - | - | - | - | 0.00 | 0.00 | 0.00 | - | 0.01 | - | 1 | - | - | 1,900 |
| 1,925 | 0.00 | 0.00 | 0.00 | - | 284.00 | - | 40 | 0.00 | 0.00 | 0.00 | - | 286.00 | - | - | - | - | - | - | - | - | - | - | - | - | 0.00 | 0.00 | 0.00 | - | 0.01 | - | 2 | - | - | 1,925 |
| 1,950 | 0.00 | 0.00 | 0.00 | - | 259.00 | - | - | 0.00 | 0.00 | 0.00 | - | 262.00 | - | - | - | - | - | - | - | - | - | - | - | - | 0.00 | 0.00 | 0.00 | - | 0.01 | - | - | - | - | 1,950 |
| 1,975 | 0.00 | 0.00 | 0.00 | - | 234.00 | - | 20 | 0.00 | 0.00 | 0.00 | - | 237.00 | - | - | - | - | - | - | - | - | - | - | - | - | 0.00 | 0.00 | 0.00 | - | 0.04 | - | 1 | - | - | 1,975 |
| 2,000 | 0.00 | 0.00 | 0.00 | - | 209.00 | - | 80 | 0.00 | 0.00 | 0.00 | - | 214.00 | - | - | - | - | - | - | - | - | - | - | - | - | 0.00 | 0.00 | 0.00 | - | 0.11 | - | 120 | - | - | 2,000 |
| 2,050 | 0.00 | 0.00 | 0.00 | - | 160.00 | - | 39 | 0.00 | 0.00 | 0.00 | - | 168.00 | - | - | - | - | - | - | - | - | - | - | - | - | 0.00 | 0.00 | 0.00 | - | 0.75 | - | 227 | - | - | 2,050 |
| 2,100 | 0.00 | 0.00 | 0.00 | - | 113.00 | - | 143 | 0.00 | 0.00 | 0.00 | - | 126.00 | - | 2 | - | - | - | - | - | - | - | - | - | - | 3.50 | 0.00 | 3.50 | 3.50 | 3.50 | 2 | 141 | - | - | 2,100 |
| 2,150 | 0.00 | 0.00 | 0.00 | - | 70.50 | - | 85 | 0.00 | 0.00 | 0.00 | - | 90.00 | - | 2 | - | - | - | - | - | - | - | - | - | - | 0.00 | 0.00 | 0.00 | - | 11.50 | - | 202 | - | - | 2,150 |

FTSE/X.A. Large Cap

(Μονάδα Διαπραγμάτευσης: 1 Μονάδα Δείκτη x 2€ - Τρόπος Εξάσκησης: Ευρωπαϊκός, Χρηματικός Διακανονισμός)

| Τιμή Εξάσκησης | Δικαιώματα Αγοράς | | | | | | | | | | | | | | Δικαιώματα Πώλησης | | | | | | | | | | | | | | | | | | |
|-------------------------|-------------------|------------|-------------|-----------|-------------|-------|-----------------|--------------|------------|-------------|-----------|-------------|-------|-----------------|--------------------|-----------------|------------|------------|-------------|-----------|-------------|-------|-----------------|--------------|------------|-------------|-----------|-------------|-------|-----------------|--------------|-----------------|----------------|
| | Μάιος 2021 | | | | | | | Ιούνιος 2021 | | | | | | | Λοιποί Μήνες | | Μάιος 2021 | | | | | | | Ιούνιος 2021 | | | | | | | Λοιποί Μήνες | | Τιμή Εξάσκησης |
| | Άνοιγμα | Ανιψ. Τιμή | Κατωτ. Τιμή | Τελ. Τιμή | Τιμή κλεισ. | Όγκος | Ανοικτές θέσεις | Άνοιγμα | Ανιψ. Τιμή | Κατωτ. Τιμή | Τελ. Τιμή | Τιμή κλεισ. | Όγκος | Ανοικτές θέσεις | Όγκος | Ανοικτές θέσεις | Άνοιγμα | Ανιψ. Τιμή | Κατωτ. Τιμή | Τελ. Τιμή | Τιμή κλεισ. | Όγκος | Ανοικτές θέσεις | Άνοιγμα | Ανιψ. Τιμή | Κατωτ. Τιμή | Τελ. Τιμή | Τιμή κλεισ. | Όγκος | Ανοικτές θέσεις | Όγκος | Ανοικτές θέσεις | |
| 2,200 | 0.00 | 0.00 | 0.00 | - | 38.25 | - | 183 | 62.00 | 62.00 | 59.00 | 59.00 | 59.00 | 2 | 20 | | | 0.00 | 0.00 | 0.00 | - | 29.00 | - | 189 | 0.00 | 0.00 | 0.00 | - | 49.00 | - | 41 | | | |
| 2,250 | 0.00 | 0.00 | 0.00 | - | 17.25 | - | 167 | 38.00 | 38.00 | 36.00 | 36.00 | 36.00 | 2 | 44 | | | 0.00 | 0.00 | 0.00 | - | 58.00 | - | 2 | 71.00 | 71.00 | 71.00 | 71.00 | 71.00 | 1 | 1 | | | 2,250 |
| 2,300 | 0.00 | 0.00 | 0.00 | - | 6.40 | - | - | 0.00 | 0.00 | 0.00 | - | 22.25 | - | 80 | | | 0.00 | 0.00 | 0.00 | - | 97.00 | - | - | 0.00 | 0.00 | 0.00 | - | 111.00 | - | 80 | | | 2,300 |
| 2,350 | 0.00 | 0.00 | 0.00 | - | 1.90 | - | - | 0.00 | 0.00 | 0.00 | - | 12.25 | - | - | | | 0.00 | 0.00 | 0.00 | - | 143.00 | - | - | 0.00 | 0.00 | 0.00 | - | 151.00 | - | - | | | 2,350 |
| 2,400 | 0.00 | 0.00 | 0.00 | - | 0.46 | - | - | 0.00 | 0.00 | 0.00 | - | 6.20 | - | - | | | 0.00 | 0.00 | 0.00 | - | 191.00 | - | - | 0.00 | 0.00 | 0.00 | - | 194.00 | - | - | | | 2,400 |
| 2,450 | 0.00 | 0.00 | 0.00 | - | 0.09 | - | - | 0.00 | 0.00 | 0.00 | - | 2.90 | - | - | | | 0.00 | 0.00 | 0.00 | - | 241.00 | - | - | 0.00 | 0.00 | 0.00 | - | 241.00 | - | - | | | 2,450 |
| Σύνολα: | | | | | | 0 | 757 | | | | | | 4 | 148 | 0 | 0 | | | | | 2 | 890 | | | | | | 1 | 211 | 0 | 0 | | |
| Αριθμός Πράξεων: | | | | | | 0 | | | | | | | 4 | | 0 | | | | | | 1 | | | | | | | 1 | | 0 | | | |

ALPHA ΥΠΗΡΕΣΙΩΝ ΣΥΜΜ (ΚΟ)

(Μέγεθος Συμβολαίου: 100 Χρέδγραφα, Τρόπος Εξάσκησης: Αμερικάνικος, Φυσική Παράδοση)

| Τιμή Εξάσκησης | Δικαιώματα Αγοράς | | | | | | | | | | | | | | Δικαιώματα Πώλησης | | | | | | | | | | | | | | | | | | | | | | | | | | | |
|-------------------------|-------------------|-----------|------------|----------|--------------|-------|-----------------|---------|--------------|------------|------------|-------------|-------|-----------------|--------------------|-----------------|---------|-----------|--------------|----------|----------------|-------------|-------|-----------------|-------|-----------------|-------|-------|-------|-------|---|---|--|--|--|--|--|--|-------|-------|-------|---|
| | Μάιος 2021 | | | | Ιούνιος 2021 | | | | Λοιποί Μήνες | | Μάιος 2021 | | | | Ιούνιος 2021 | | | | Λοιποί Μήνες | | Τιμή Εξάσκησης | | | | | | | | | | | | | | | | | | | | | |
| | Άνοιγμα | Ανιτ Τιμή | Κατωτ Τιμή | Τελ Τιμή | Τιμή κλεισ. | Όγκος | Άνοιγτες θέσεις | Άνοιγμα | Ανιτ Τιμή | Κατωτ Τιμή | Τελ Τιμή | Τιμή κλεισ. | Όγκος | Άνοιγτες θέσεις | Όγκος | Άνοιγτες θέσεις | Άνοιγμα | Ανιτ Τιμή | Κατωτ Τιμή | Τελ Τιμή | | Τιμή κλεισ. | Όγκος | Άνοιγτες θέσεις | Όγκος | Άνοιγτες θέσεις | | | | | | | | | | | | | | | | |
| 0.150 | | | | | | - | - | 0.000 | 0.000 | 0.000 | | 1.17 | - | - | | | | | | | | | | - | - | 0.000 | 0.000 | 0.000 | | 0.002 | - | - | | | | | | | | | 0.002 | |
| 0.200 | | | | | | - | - | 0.000 | 0.000 | 0.000 | | 1.12 | - | - | | | | | | | | | - | - | 0.000 | 0.000 | 0.000 | | 0.001 | - | - | | | | | | | | | 0.002 | | |
| 0.250 | | | | | | - | - | 0.000 | 0.000 | 0.000 | | 1.07 | - | - | | | | | | | | | - | - | 0.000 | 0.000 | 0.000 | | 0.002 | - | - | | | | | | | | | 0.003 | | |
| 0.300 | | | | | | - | - | 0.000 | 0.000 | 0.000 | | 1.02 | - | - | | | | | | | | | - | - | 0.000 | 0.000 | 0.000 | | 0.001 | - | - | | | | | | | | | 0.003 | | |
| 0.350 | | | | | | - | - | 0.000 | 0.000 | 0.000 | | 0.971 | - | - | | | | | | | | | - | - | 0.000 | 0.000 | 0.000 | | 0.002 | - | - | | | | | | | | | 0.004 | | |
| 0.400 | | | | | | - | - | 0.000 | 0.000 | 0.000 | | 0.921 | - | - | | | | | | | | | - | - | 0.000 | 0.000 | 0.000 | | 0.004 | - | - | | | | | | | | | 0.004 | | |
| 0.450 | | | | | | - | - | 0.000 | 0.000 | 0.000 | | 0.871 | - | - | | | | | | | | | - | - | 0.000 | 0.000 | 0.000 | | 0.001 | - | - | | | | | | | | | 0.005 | | |
| 0.500 | 0.000 | 0.000 | 0.000 | | 0.820 | - | - | 0.000 | 0.000 | 0.000 | | 0.821 | - | - | | | | | | | | | 0.000 | 0.000 | 0.000 | | 0.001 | - | - | | | | | | | | | | | 0.005 | | |
| 0.550 | 0.000 | 0.000 | 0.000 | | 0.770 | - | - | 0.000 | 0.000 | 0.000 | | 0.771 | - | - | | | | | | | | | 0.000 | 0.000 | 0.000 | | 0.001 | - | - | | | | | | | | | | | 0.006 | | |
| 0.600 | 0.000 | 0.000 | 0.000 | | 0.721 | - | - | 0.000 | 0.000 | 0.000 | | 0.721 | - | - | | | | | | | | | 0.000 | 0.000 | 0.000 | | 0.001 | - | - | | | | | | | | | | | 0.006 | | |
| 0.650 | 0.000 | 0.000 | 0.000 | | 0.671 | - | - | 0.000 | 0.000 | 0.000 | | 0.672 | - | - | | | | | | | | | 0.000 | 0.000 | 0.000 | | 0.001 | - | - | | | | | | | | | | | 0.007 | | |
| 0.700 | 0.000 | 0.000 | 0.000 | | 0.621 | - | - | 0.000 | 0.000 | 0.000 | | 0.622 | - | - | | | | | | | | | 0.000 | 0.000 | 0.000 | | 0.001 | - | - | | | | | | | | | | | 0.007 | | |
| 0.750 | 0.000 | 0.000 | 0.000 | | 0.571 | - | - | 0.000 | 0.000 | 0.000 | | 0.572 | - | - | | | | | | | | | 0.000 | 0.000 | 0.000 | | 0.001 | - | - | | | | | | | | | | | 0.008 | | |
| 0.800 | 0.000 | 0.000 | 0.000 | | 0.521 | - | - | 0.000 | 0.000 | 0.000 | | 0.522 | - | - | | | | | | | | | 0.000 | 0.000 | 0.000 | | 0.001 | - | - | | | | | | | | | | | 0.008 | | |
| 0.850 | 0.000 | 0.000 | 0.000 | | 0.471 | - | - | 0.000 | 0.000 | 0.000 | | 0.473 | - | - | | | | | | | | | 0.000 | 0.000 | 0.000 | | 0.002 | - | - | | | | | | | | | | | 0.009 | | |
| 0.900 | 0.000 | 0.000 | 0.000 | | 0.421 | - | - | 0.000 | 0.000 | 0.000 | | 0.425 | - | - | | | | | | | | | 0.000 | 0.000 | 0.000 | | 0.001 | - | - | | | | | | | | | | | 0.009 | | |
| 0.950 | 0.000 | 0.000 | 0.000 | | 0.371 | - | - | 0.000 | 0.000 | 0.000 | | 0.377 | - | - | | | | | | | | | 0.000 | 0.000 | 0.000 | | 0.002 | - | - | | | | | | | | | | | 0.010 | | |
| 1.000 | 0.000 | 0.000 | 0.000 | | 0.322 | - | - | 0.000 | 0.000 | 0.000 | | 0.331 | - | - | | | | | | | | | 0.000 | 0.000 | 0.000 | | 0.001 | - | - | | | | | | | | | | | 0.010 | | |
| 1.100 | 0.000 | 0.000 | 0.000 | | 0.227 | - | 100 | 0.000 | 0.000 | 0.000 | | 0.247 | - | - | | | | | | | | | 0.000 | 0.000 | 0.000 | | 0.006 | - | - | | | | | | | | | | | 0.011 | | |
| 1.200 | 0.000 | 0.000 | 0.000 | | 0.144 | - | - | 0.000 | 0.000 | 0.000 | | 0.175 | - | - | | | | | | | | | 0.000 | 0.000 | 0.000 | | 0.023 | - | - | | | | | | | | | | | 0.012 | | |
| 1.300 | 0.000 | 0.000 | 0.000 | | 0.081 | - | 4 | 0.000 | 0.000 | 0.000 | | 0.118 | - | 10 | | | | | | | | | 0.000 | 0.000 | 0.000 | | 0.060 | - | - | | | | | | | | | | 0.013 | | | |
| 1.400 | 0.000 | 0.000 | 0.000 | | 0.040 | - | - | 0.000 | 0.000 | 0.000 | | 0.075 | - | - | | | | | | | | | 0.000 | 0.000 | 0.000 | | 0.119 | - | - | | | | | | | | | | | 0.014 | | |
| 1.500 | 0.000 | 0.000 | 0.000 | | 0.017 | - | - | 0.000 | 0.000 | 0.000 | | 0.047 | - | - | | | | | | | | | 0.000 | 0.000 | 0.000 | | 0.196 | - | - | | | | | | | | | | | 0.015 | | |
| 1.600 | 0.000 | 0.000 | 0.000 | | 0.006 | - | - | 0.000 | 0.000 | 0.000 | | 0.028 | - | - | | | | | | | | | 0.000 | 0.000 | 0.000 | | 0.285 | - | - | | | | | | | | | | | 0.016 | | |
| 1.700 | 0.000 | 0.000 | 0.000 | | 0.002 | - | - | 0.000 | 0.000 | 0.000 | | 0.016 | - | - | | | | | | | | | 0.000 | 0.000 | 0.000 | | 0.381 | - | - | | | | | | | | | | | 0.017 | | |
| 1.800 | 0.000 | 0.000 | 0.000 | | 0.001 | - | - | 0.000 | 0.000 | 0.000 | | 0.009 | - | - | | | | | | | | | 0.000 | 0.000 | 0.000 | | 0.480 | - | - | | | | | | | | | | | 0.018 | | |
| Σύνολα: | | | | | | 0 | 104 | | | | | | | 0 | 10 | 0 | 0 | | | | | | | | | | 0 | 0 | | | | | | | | | | | | | 0 | 0 |
| Αριθμός Πράξεων: | | | | | | 0 | | | | | | | | 0 | | 0 | | | | | | | | | | | 0.00 | | | | | | | | | | | | | | 0 | 0 |

ΔΕΗ (ΚΟ)

(Μέγεθος Συμβολαίου: 100 Χρεόγραφα, Τρόπος Εξάσκησης: Αμερικάνικος, Φυσική Παράδοση)

| Τιμή Εξάσκησης | Δικαιώματα Αγοράς | | | | | | | | | | | | | | Δικαιώματα Πώλησης | | | | | | | | | | | | | | | | | | | |
|------------------|-------------------|------------|-------------|-----------|-------------|-------|-----------------|--------------|------------|-------------|-----------|-------------|-------|-----------------|--------------------|-----------------|------------|------------|-------------|-----------|-------------|-------|-----------------|--------------|------------|-------------|-----------|-------------|-------|-----------------|--------------|-----------------|----------------|-------|
| | Μάιος 2021 | | | | | | | Ιούνιος 2021 | | | | | | | Λοιποί Μήνες | | Μάιος 2021 | | | | | | | Ιούνιος 2021 | | | | | | | Λοιποί Μήνες | | Τιμή Εξάσκησης | |
| | Άνοιγμα | Ανιψ. Τιμή | Κατωτ. Τιμή | Τελ. Τιμή | Τιμή κλεισ. | Όγκος | Ανοικτές θέσεις | Άνοιγμα | Ανιψ. Τιμή | Κατωτ. Τιμή | Τελ. Τιμή | Τιμή κλεισ. | Όγκος | Ανοικτές θέσεις | Όγκος | Ανοικτές θέσεις | Άνοιγμα | Ανιψ. Τιμή | Κατωτ. Τιμή | Τελ. Τιμή | Τιμή κλεισ. | Όγκος | Ανοικτές θέσεις | Άνοιγμα | Ανιψ. Τιμή | Κατωτ. Τιμή | Τελ. Τιμή | Τιμή κλεισ. | Όγκος | Ανοικτές θέσεις | Όγκος | Ανοικτές θέσεις | | |
| 2.400 | | | | | | - | - | 0.000 | 0.000 | 0.000 | | 6.88 | - | - | | | | | | | | | - | - | 0.000 | 0.000 | 0.000 | | 0.002 | - | - | | | |
| 2.600 | | | | | | - | - | 0.000 | 0.000 | 0.000 | | 6.68 | - | - | | | | | | | | | - | - | 0.000 | 0.000 | 0.000 | | 0.001 | - | - | | | 0.026 |
| 2.800 | | | | | | - | - | 0.000 | 0.000 | 0.000 | | 6.48 | - | - | | | | | | | | | - | - | 0.000 | 0.000 | 0.000 | | 0.001 | - | - | | | 0.028 |
| 3.000 | | | | | | - | - | 0.000 | 0.000 | 0.000 | | 6.28 | - | - | | | | | | | | | - | - | 0.000 | 0.000 | 0.000 | | 0.001 | - | - | | | 0.030 |
| 3.200 | | | | | | - | - | 0.000 | 0.000 | 0.000 | | 6.08 | - | - | | | | | | | | | - | - | 0.000 | 0.000 | 0.000 | | 0.001 | - | - | | | 0.032 |
| 3.400 | | | | | | - | - | 0.000 | 0.000 | 0.000 | | 5.88 | - | - | | | | | | | | | - | - | 0.000 | 0.000 | 0.000 | | 0.001 | - | - | | | 0.034 |
| 3.600 | | | | | | - | - | 0.000 | 0.000 | 0.000 | | 5.68 | - | - | | | | | | | | | - | - | 0.000 | 0.000 | 0.000 | | 0.001 | - | - | | | 0.036 |
| 3.800 | | | | | | - | - | 0.000 | 0.000 | 0.000 | | 5.48 | - | - | | | | | | | | | - | - | 0.000 | 0.000 | 0.000 | | 0.001 | - | - | | | 0.038 |
| 4.000 | | | | | | - | - | 0.000 | 0.000 | 0.000 | | 5.28 | - | - | | | | | | | | | - | - | 0.000 | 0.000 | 0.000 | | 0.001 | - | - | | | 0.040 |
| 4.400 | | | | | | - | - | 0.000 | 0.000 | 0.000 | | 4.88 | - | - | | | | | | | | | - | - | 0.000 | 0.000 | 0.000 | | 0.001 | - | - | | | 0.044 |
| 4.800 | | | | | | - | - | 0.000 | 0.000 | 0.000 | | 4.48 | - | - | | | | | | | | | - | - | 0.000 | 0.000 | 0.000 | | 0.001 | - | - | | | 0.048 |
| 5.200 | | | | | | - | - | 0.000 | 0.000 | 0.000 | | 4.08 | - | - | | | | | | | | | - | - | 0.000 | 0.000 | 0.000 | | 0.001 | - | - | | | 0.052 |
| 5.600 | | | | | | - | - | 0.000 | 0.000 | 0.000 | | 3.68 | - | - | | | | | | | | | - | - | 0.000 | 0.000 | 0.000 | | 0.001 | - | - | | | 0.056 |
| 6.000 | | | | | | - | - | 0.000 | 0.000 | 0.000 | | 3.28 | - | - | | | | | | | | | - | - | 0.000 | 0.000 | 0.000 | | 0.001 | - | - | | | 0.060 |
| 6.400 | 0.000 | 0.000 | 0.000 | | 2.88 | - | - | 0.000 | 0.000 | 0.000 | | 2.89 | - | - | | | 0.000 | 0.000 | 0.000 | | 0.001 | - | - | 0.000 | 0.000 | 0.000 | | 0.001 | - | - | | | 0.064 | |
| 6.800 | 0.000 | 0.000 | 0.000 | | 2.48 | - | - | 0.000 | 0.000 | 0.000 | | 2.49 | - | - | | | 0.000 | 0.000 | 0.000 | | 0.001 | - | - | 0.000 | 0.000 | 0.000 | | 0.002 | - | - | | | 0.068 | |
| 7.200 | 0.000 | 0.000 | 0.000 | | 2.08 | - | - | 0.000 | 0.000 | 0.000 | | 2.09 | - | - | | | 0.000 | 0.000 | 0.000 | | 0.001 | - | - | 0.000 | 0.000 | 0.000 | | 0.007 | - | - | | | 0.072 | |
| 7.600 | 0.000 | 0.000 | 0.000 | | 1.68 | - | - | 0.000 | 0.000 | 0.000 | | 1.71 | - | - | | | 0.000 | 0.000 | 0.000 | | 0.001 | - | - | 0.000 | 0.000 | 0.000 | | 0.022 | - | - | | | 0.076 | |
| 8.000 | 0.000 | 0.000 | 0.000 | | 1.29 | - | - | 0.000 | 0.000 | 0.000 | | 1.35 | - | - | | | 0.000 | 0.000 | 0.000 | | 0.009 | - | - | 0.000 | 0.000 | 0.000 | | 0.057 | - | - | | | 0.080 | |
| 8.400 | 0.000 | 0.000 | 0.000 | | 0.916 | - | - | 0.000 | 0.000 | 0.000 | | 1.02 | - | - | | | 0.000 | 0.000 | 0.000 | | 0.038 | - | - | 0.000 | 0.000 | 0.000 | | 0.126 | - | - | | | 0.084 | |
| 8.800 | 0.000 | 0.000 | 0.000 | | 0.592 | - | 25 | 0.000 | 0.000 | 0.000 | | 0.733 | - | - | | | 0.243 | 0.243 | 0.243 | 0.243 | 0.243 | 5 | 5 | 0.000 | 0.000 | 0.000 | | 0.243 | - | - | | | 0.088 | |
| 9.200 | 0.165 | 0.165 | 0.165 | 0.165 | 0.165 | 250 | 7 | 0.000 | 0.000 | 0.000 | | 0.501 | - | - | | | 0.000 | 0.000 | 0.000 | | 0.263 | - | - | 0.000 | 0.000 | 0.000 | | 0.410 | - | - | | | 0.092 | |
| 9.600 | 0.000 | 0.000 | 0.000 | | 0.173 | - | 38 | 0.000 | 0.000 | 0.000 | | 0.323 | - | 9 | | | 0.000 | 0.000 | 0.000 | | 0.495 | - | - | 0.000 | 0.000 | 0.000 | | 0.632 | - | - | | | 0.096 | |
| 10.000 | 0.000 | 0.000 | 0.000 | | 0.076 | - | 104 | 0.000 | 0.000 | 0.000 | | 0.201 | - | 20 | | | 0.000 | 0.000 | 0.000 | | 0.799 | - | - | 0.000 | 0.000 | 0.000 | | 0.910 | - | - | | | 0.100 | |
| 11.000 | 0.000 | 0.000 | 0.000 | | 0.005 | - | - | 0.000 | 0.000 | 0.000 | | 0.048 | - | - | | | 0.000 | 0.000 | 0.000 | | 1.73 | - | - | 0.000 | 0.000 | 0.000 | | 1.76 | - | - | | | 0.110 | |
| 12.000 | 0.000 | 0.000 | 0.000 | | 0.001 | - | - | 0.000 | 0.000 | 0.000 | | 0.009 | - | - | | | 0.000 | 0.000 | 0.000 | | 2.73 | - | - | 0.000 | 0.000 | 0.000 | | 2.73 | - | - | | | 0.120 | |
| 13.000 | 0.000 | 0.000 | 0.000 | | 0.002 | - | - | 0.000 | 0.000 | 0.000 | | 0.001 | - | - | | | 0.000 | 0.000 | 0.000 | | 3.73 | - | - | 0.000 | 0.000 | 0.000 | | 3.73 | - | - | | | 0.130 | |
| 14.000 | 0.000 | 0.000 | 0.000 | | 0.001 | - | - | 0.000 | 0.000 | 0.000 | | 0.001 | - | - | | | 0.000 | 0.000 | 0.000 | | 4.73 | - | - | 0.000 | 0.000 | 0.000 | | 4.73 | - | - | | | 0.140 | |
| Σύνολα: | | | | | | 250 | 174 | | | | | | | | 0 | 29 | 0 | 0 | | | | | 250 | 5 | | | | 0 | 0 | 0 | 0 | | | |
| Αριθμός Πράξεων: | | | | | | | 3 | | | | | | | | | 0 | 0 | | | | | | | 1.00 | | | | | 0 | | | 0 | | |

ΕΘΝΙΚΗ ΤΡΑΠΕΖΑ (ΚΟ)

(Μέγεθος Συμβολαίου: 100 Χρεόγραφα, Τρόπος Εξάσκησης: Αμερικάνικος, Φυσική Παράδοση)

| Τιμή Εξάσκησης | Δικαιώματα Αγοράς | | | | | | | | | | | | | | Δικαιώματα Πώλησης | | | | | | | | | | | | | | | | |
|-------------------------|-------------------|------------|-------------|-----------|-------------|-------|--------------|------------|-------------|-----------|-------------|-------|--------------|----------------|--------------------|------------|-------------|-----------|-------------|-------|--------------|----------------|---------|------------|-------------|-----------|--------------|-------|----------------|--------|----------------|
| | Μάιος 2021 | | | | | | Ιούνιος 2021 | | | | | | Λοιποί Μήνες | | Μάιος 2021 | | | | | | Ιούνιος 2021 | | | | | | Λοιποί Μήνες | | Τιμή Εξάσκησης | | |
| | Άνοιγμα | Ανιψ. Τιμή | Κατωτ. Τιμή | Τελ. Τιμή | Τιμή κλεισ. | Όγκος | Άνοιγμα | Ανιψ. Τιμή | Κατωτ. Τιμή | Τελ. Τιμή | Τιμή κλεισ. | Όγκος | Άνοιγ. | Ανοικτ. θέσεις | Άνοιγμα | Ανιψ. Τιμή | Κατωτ. Τιμή | Τελ. Τιμή | Τιμή κλεισ. | Όγκος | Άνοιγ. | Ανοικτ. θέσεις | Άνοιγμα | Ανιψ. Τιμή | Κατωτ. Τιμή | Τελ. Τιμή | Τιμή κλεισ. | Όγκος | | Άνοιγ. | Ανοικτ. θέσεις |
| 0.650 | | | | | | 0.000 | 0.000 | 0.000 | 1.90 | - | - | | | | | | | | | | | | 0.000 | 0.000 | 0.000 | 0.001 | - | - | | | |
| 0.700 | | | | | | 0.000 | 0.000 | 0.000 | 1.85 | - | - | | | | | | | | | | | | 0.000 | 0.000 | 0.000 | 0.001 | - | - | | | 0.007 |
| 0.750 | | | | | | 0.000 | 0.000 | 0.000 | 1.80 | - | - | | | | | | | | | | | | 0.000 | 0.000 | 0.000 | 0.001 | - | - | | | 0.008 |
| 0.800 | | | | | | 0.000 | 0.000 | 0.000 | 1.75 | - | - | | | | | | | | | | | | 0.000 | 0.000 | 0.000 | 0.001 | - | - | | | 0.008 |
| 0.850 | | | | | | 0.000 | 0.000 | 0.000 | 1.70 | - | - | | | | | | | | | | | | 0.000 | 0.000 | 0.000 | 0.001 | - | - | | | 0.009 |
| 0.900 | | | | | | 0.000 | 0.000 | 0.000 | 1.65 | - | - | | | | | | | | | | | | 0.000 | 0.000 | 0.000 | 0.001 | - | - | | | 0.009 |
| 0.950 | | | | | | 0.000 | 0.000 | 0.000 | 1.60 | - | - | | | | | | | | | | | | 0.000 | 0.000 | 0.000 | 0.001 | - | - | | | 0.010 |
| 1.000 | | | | | | 0.000 | 0.000 | 0.000 | 1.55 | - | - | | | | | | | | | | | | 0.000 | 0.000 | 0.000 | 0.001 | - | - | | | 0.010 |
| 1.100 | | | | | | 0.000 | 0.000 | 0.000 | 1.45 | - | - | | | | | | | | | | | | 0.000 | 0.000 | 0.000 | 0.001 | - | - | | | 0.011 |
| 1.200 | | | | | | 0.000 | 0.000 | 0.000 | 1.35 | - | - | | | | | | | | | | | | 0.000 | 0.000 | 0.000 | 0.001 | - | - | | | 0.012 |
| 1.300 | | | | | | 0.000 | 0.000 | 0.000 | 1.25 | - | - | | | | | | | | | | | | 0.000 | 0.000 | 0.000 | 0.001 | - | - | | | 0.013 |
| 1.400 | | | | | | 0.000 | 0.000 | 0.000 | 1.15 | - | - | | | | | | | | | | | | 0.000 | 0.000 | 0.000 | 0.001 | - | - | | | 0.014 |
| 1.500 | 0.000 | 0.000 | 0.000 | | 1.05 | - | - | 0.000 | 0.000 | 0.000 | 1.05 | - | - | | | | | | | | | 0.000 | 0.000 | 0.000 | 0.001 | - | - | | | 0.015 | |
| 1.600 | 0.000 | 0.000 | 0.000 | | 0.951 | - | - | 0.000 | 0.000 | 0.000 | 0.955 | - | - | | | | | | | | | 0.000 | 0.000 | 0.000 | 0.001 | - | - | | | 0.016 | |
| 1.700 | 0.000 | 0.000 | 0.000 | | 0.852 | - | - | 0.000 | 0.000 | 0.000 | 0.857 | - | - | | | | | | | | | 0.000 | 0.000 | 0.000 | 0.001 | - | - | | | 0.017 | |
| 1.800 | 0.000 | 0.000 | 0.000 | | 0.752 | - | - | 0.000 | 0.000 | 0.000 | 0.761 | - | - | | | | | | | | | 0.000 | 0.000 | 0.000 | 0.001 | - | - | | | 0.018 | |
| 1.900 | 0.000 | 0.000 | 0.000 | | 0.652 | - | - | 0.000 | 0.000 | 0.000 | 0.667 | - | - | | | | | | | | | 0.000 | 0.000 | 0.000 | 0.001 | - | - | | | 0.019 | |
| 2.000 | 0.000 | 0.000 | 0.000 | | 0.553 | - | - | 0.000 | 0.000 | 0.000 | 0.578 | - | - | | | | | | | | | 0.000 | 0.000 | 0.000 | 0.002 | - | - | | | 0.020 | |
| 2.200 | 0.000 | 0.000 | 0.000 | | 0.365 | - | - | 0.000 | 0.000 | 0.000 | 0.416 | - | - | | | | | | | | | 0.000 | 0.000 | 0.000 | 0.013 | - | - | | | 0.022 | |
| 2.400 | 0.000 | 0.000 | 0.000 | | 0.206 | - | 19 | 0.000 | 0.000 | 0.000 | 0.282 | - | - | | | | | | | | | 0.000 | 0.000 | 0.000 | 0.054 | - | - | | | 0.024 | |
| 2.600 | 0.000 | 0.000 | 0.000 | | 0.098 | - | 8 | 0.000 | 0.000 | 0.000 | 0.182 | - | - | | | | | | | | | 0.000 | 0.000 | 0.000 | 0.145 | - | - | | | 0.026 | |
| 2.800 | 0.000 | 0.000 | 0.000 | | 0.038 | - | 7 | 0.000 | 0.000 | 0.000 | 0.111 | - | - | | | | | | | | | 0.000 | 0.000 | 0.000 | 0.285 | - | - | | | 0.028 | |
| 3.000 | 0.000 | 0.000 | 0.000 | | 0.012 | - | - | 0.000 | 0.000 | 0.000 | 0.064 | - | - | | | | | | | | | 0.000 | 0.000 | 0.000 | 0.460 | - | - | | | 0.030 | |
| 3.200 | 0.000 | 0.000 | 0.000 | | 0.003 | - | - | 0.000 | 0.000 | 0.000 | 0.035 | - | - | | | | | | | | | 0.000 | 0.000 | 0.000 | 0.652 | - | - | | | 0.032 | |
| 3.400 | 0.000 | 0.000 | 0.000 | | 0.001 | - | - | 0.000 | 0.000 | 0.000 | 0.019 | - | - | | | | | | | | | 0.000 | 0.000 | 0.000 | 0.850 | - | - | | | 0.034 | |
| 3.600 | 0.000 | 0.000 | 0.000 | | 0.001 | - | - | 0.000 | 0.000 | 0.000 | 0.010 | - | - | | | | | | | | | 0.000 | 0.000 | 0.000 | 1.05 | - | - | | | 0.036 | |
| 3.800 | 0.000 | 0.000 | 0.000 | | 0.001 | - | - | 0.000 | 0.000 | 0.000 | 0.005 | - | - | | | | | | | | | 0.000 | 0.000 | 0.000 | 1.25 | - | - | | | 0.038 | |
| Σύνολα: | | | | | | 0 | 34 | | | | 0 | 0 | 0 | 0 | | | | | | | | | | | | | | | | | |
| Αριθμός Πράξεων: | | | | | | 0 | | | | | 0 | | 0 | | | | | | | | | | | | | 0.00 | | | 0 | | 0 |

ΟΠΑΠ (ΚΟ)

(Μέγεθος Συμβολαίου: 100 Χρέεγραφα, Τρόπος Εξάσκησης: Αμερικάνικος, Φυσική Παράδοση)

| Τιμή Εξάσκησης | Δικαιώματα Αγοράς | | | | | | | | | | | | | | Δικαιώματα Πώλησης | | | | | | | | | | | | | | | | | | | |
|-------------------------|-------------------|------------|------------|----------|-------------|-------|-----------------|---------|------------|------------|----------|-------------|--------------|-----------------|--------------------|-----------------|---------|------------|------------|----------|--------------|-------|-----------------|---------|------------|------------|--------------|-------------|----------------|-------|-----------------|-------|-----------------|-------|
| | Μάιος 2021 | | | | | | Ιούνιος 2021 | | | | | | Λοιποί Μήνες | | Μάιος 2021 | | | | | | Ιούνιος 2021 | | | | | | Λοιποί Μήνες | | Τιμή Εξάσκησης | | | | | |
| | Ανοιγμα | Ανιγτ Τιμή | Καπιτ Τιμή | Τελ Τιμή | Τιμή κλεισ. | Όγκος | Ανοικτές θέσεις | Ανοιγμα | Ανιγτ Τιμή | Καπιτ Τιμή | Τελ Τιμή | Τιμή κλεισ. | Όγκος | Ανοικτές θέσεις | Όγκος | Ανοικτές θέσεις | Ανοιγμα | Ανιγτ Τιμή | Καπιτ Τιμή | Τελ Τιμή | Τιμή κλεισ. | Όγκος | Ανοικτές θέσεις | Ανοιγμα | Ανιγτ Τιμή | Καπιτ Τιμή | Τελ Τιμή | Τιμή κλεισ. | | Όγκος | Ανοικτές θέσεις | Όγκος | Ανοικτές θέσεις | |
| 4.800 | | | | | | - | 0.000 | 0.000 | 0.000 | | 7.91 | - | - | | | | | | | | | - | - | | 0.000 | 0.000 | 0.000 | 0.001 | | - | - | | | 0.048 |
| 5.200 | | | | | | - | 0.000 | 0.000 | 0.000 | | 7.51 | - | - | | | | | | | | | - | - | | 0.000 | 0.000 | 0.000 | 0.001 | - | - | | | 0.052 | |
| 5.600 | | | | | | - | 0.000 | 0.000 | 0.000 | | 7.11 | - | - | | | | | | | | | - | - | | 0.000 | 0.000 | 0.000 | 0.001 | - | - | | | 0.056 | |
| 6.000 | | | | | | - | 0.000 | 0.000 | 0.000 | | 6.71 | - | - | | | | | | | | | - | - | | 0.000 | 0.000 | 0.000 | 0.001 | - | - | | | 0.060 | |
| 6.400 | | | | | | - | 0.000 | 0.000 | 0.000 | | 6.32 | - | - | | | | | | | | | - | - | | 0.000 | 0.000 | 0.000 | 0.001 | - | - | | | 0.064 | |
| 6.800 | | | | | | - | 0.000 | 0.000 | 0.000 | | 5.92 | - | - | | | | | | | | | - | - | | 0.000 | 0.000 | 0.000 | 0.001 | - | - | | | 0.068 | |
| 7.200 | | | | | | - | 0.000 | 0.000 | 0.000 | | 5.52 | - | - | | | | | | | | | - | - | | 0.000 | 0.000 | 0.000 | 0.001 | - | - | | | 0.072 | |
| 7.600 | | | | | | - | 0.000 | 0.000 | 0.000 | | 5.12 | - | - | | | | | | | | | - | - | | 0.000 | 0.000 | 0.000 | 0.001 | - | - | | | 0.076 | |
| 8.000 | 0.000 | 0.000 | 0.000 | | 4.71 | - | 0.000 | 0.000 | 0.000 | | 4.72 | - | - | | | | 0.000 | 0.000 | 0.000 | | 0.001 | - | - | | 0.000 | 0.000 | 0.000 | 0.001 | - | - | | | 0.080 | |
| 8.400 | 0.000 | 0.000 | 0.000 | | 4.31 | - | 0.000 | 0.000 | 0.000 | | 4.32 | - | - | | | | 0.000 | 0.000 | 0.000 | | 0.001 | - | - | | 0.000 | 0.000 | 0.000 | 0.001 | - | - | | | 0.084 | |
| 8.800 | 0.000 | 0.000 | 0.000 | | 3.91 | - | 0.000 | 0.000 | 0.000 | | 3.92 | - | - | | | | 0.000 | 0.000 | 0.000 | | 0.001 | - | - | | 0.000 | 0.000 | 0.000 | 0.001 | - | - | | | 0.088 | |
| 9.200 | 0.000 | 0.000 | 0.000 | | 3.51 | - | 0.000 | 0.000 | 0.000 | | 3.52 | - | - | | | | 0.000 | 0.000 | 0.000 | | 0.001 | - | - | | 0.000 | 0.000 | 0.000 | 0.001 | - | - | | | 0.092 | |
| 9.600 | 0.000 | 0.000 | 0.000 | | 3.11 | - | 0.000 | 0.000 | 0.000 | | 3.12 | - | - | | | | 0.000 | 0.000 | 0.000 | | 0.001 | - | - | | 0.000 | 0.000 | 0.000 | 0.001 | - | - | | | 0.096 | |
| 10.000 | 0.000 | 0.000 | 0.000 | | 2.71 | - | 0.000 | 0.000 | 0.000 | | 2.73 | - | - | | | | 0.000 | 0.000 | 0.000 | | 0.001 | - | - | | 0.000 | 0.000 | 0.000 | 0.004 | - | - | | | 0.100 | |
| 11.000 | 0.000 | 0.000 | 0.000 | | 1.71 | - | 0.000 | 0.000 | 0.000 | | 1.78 | - | - | | | | 0.000 | 0.000 | 0.000 | | 0.002 | - | - | | 0.000 | 0.000 | 0.000 | 0.049 | - | - | | | 0.110 | |
| 12.000 | 0.000 | 0.000 | 0.000 | | 0.779 | - | 0.000 | 0.000 | 0.000 | | 0.967 | - | - | | | | 0.000 | 0.000 | 0.000 | | 0.069 | - | - | | 0.000 | 0.000 | 0.000 | 0.238 | - | - | | | 0.120 | |
| 13.000 | 0.000 | 0.000 | 0.000 | | 0.188 | - | 27 | 0.000 | 0.000 | 0.000 | | 0.423 | - | - | | | | 0.000 | 0.000 | 0.000 | | 0.478 | - | - | | 0.000 | 0.000 | 0.000 | 0.694 | - | - | | | 0.130 |
| 14.000 | 0.000 | 0.000 | 0.000 | | 0.019 | - | - | 0.000 | 0.000 | 0.000 | | 0.145 | - | 5 | | | | 0.000 | 0.000 | 0.000 | | 1.31 | - | - | | 0.000 | 0.000 | 0.000 | 1.42 | - | - | | | 0.140 |
| 15.000 | 0.000 | 0.000 | 0.000 | | 0.001 | - | - | 0.000 | 0.000 | 0.000 | | 0.039 | - | - | | | | 0.000 | 0.000 | 0.000 | | 2.30 | - | - | | 0.000 | 0.000 | 0.000 | 2.32 | - | - | | | 0.150 |
| 16.000 | 0.000 | 0.000 | 0.000 | | 0.005 | - | - | 0.000 | 0.000 | 0.000 | | 0.008 | - | - | | | | 0.000 | 0.000 | 0.000 | | 3.30 | - | - | | 0.000 | 0.000 | 0.000 | 3.30 | - | - | | | 0.160 |
| 17.000 | 0.000 | 0.000 | 0.000 | | 0.001 | - | - | 0.000 | 0.000 | 0.000 | | 0.001 | - | - | | | | 0.000 | 0.000 | 0.000 | | 4.30 | - | - | | 0.000 | 0.000 | 0.000 | 4.30 | - | - | | | 0.170 |
| 18.000 | 0.000 | 0.000 | 0.000 | | 0.001 | - | - | 0.000 | 0.000 | 0.000 | | 0.001 | - | - | | | | 0.000 | 0.000 | 0.000 | | 5.30 | - | - | | 0.000 | 0.000 | 0.000 | 5.30 | - | - | | | 0.180 |
| Σύνολο: | | | | | | 0 | 27 | | | | | | 0 | 5 | 0 | 0 | | | | | | 0 | 0 | | | | | | 0 | 50 | 0 | 0 | | |
| Αριθμός Πράξεων: | | | | | | 0 | | | | | | | 0 | 0 | | | | | | | | 0.00 | | | | | | | 0 | | 0 | | | |

ΟΤΕ (ΚΟ)

(Μέγεθος Συμβολαίου: 100 Χρεόγραφα, Τρόπος Εξάσκησης: Αμερικάνικος, Φυσική Παράδοση)

| Τιμή Εξάσκησης | Δικαιώματα Αγοράς | | | | | | | | | | | | | | Δικαιώματα Πώλησης | | | | | | | | | | | | | | | | | | | | |
|-------------------------|-------------------|-----------|------------|----------|-------------|-------|-----------------|--------------|-----------|------------|----------|-------------|-------|-----------------|--------------------|-----------------|------------|-----------|------------|----------|-------------|-------|-----------------|--------------|-----------|------------|----------|-------------|-------|-----------------|--------------|-----------------|----------------|--|-------|
| | Μάιος 2021 | | | | | | | Ιούνιος 2021 | | | | | | | Λοιποί Μήνες | | Μάιος 2021 | | | | | | | Ιούνιος 2021 | | | | | | | Λοιποί Μήνες | | Τιμή Εξάσκησης | | |
| | Άνοιγμα | Ανιτ Τιμή | Καπιτ Τιμή | Τελ Τιμή | Τιμή κλεισ. | Όγκος | Ανοικτές θέσεις | Άνοιγμα | Ανιτ Τιμή | Καπιτ Τιμή | Τελ Τιμή | Τιμή κλεισ. | Όγκος | Ανοικτές θέσεις | Όγκος | Ανοικτές θέσεις | Άνοιγμα | Ανιτ Τιμή | Καπιτ Τιμή | Τελ Τιμή | Τιμή κλεισ. | Όγκος | Ανοικτές θέσεις | Άνοιγμα | Ανιτ Τιμή | Καπιτ Τιμή | Τελ Τιμή | Τιμή κλεισ. | Όγκος | Ανοικτές θέσεις | Όγκος | Ανοικτές θέσεις | | | |
| 8.400 | | | | | | - | - | 0.000 | 0.000 | 0.000 | | 5.64 | - | - | | | 0.000 | 0.000 | 0.000 | | | | - | - | 0.000 | 0.000 | 0.000 | | 0.001 | - | - | | | | 0.084 |
| 8.800 | 0.000 | 0.000 | 0.000 | | 5.23 | - | - | 0.000 | 0.000 | 0.000 | | 5.24 | - | - | | | 0.000 | 0.000 | 0.000 | | 0.002 | - | - | | | 0.000 | 0.000 | 0.000 | | 0.001 | - | - | | | 0.088 |
| 9.200 | 0.000 | 0.000 | 0.000 | | 4.83 | - | - | 0.000 | 0.000 | 0.000 | | 4.84 | - | - | | | 0.000 | 0.000 | 0.000 | | 0.001 | - | - | | | 0.000 | 0.000 | 0.000 | | 0.001 | - | - | | | 0.092 |
| 9.600 | 0.000 | 0.000 | 0.000 | | 4.43 | - | - | 0.000 | 0.000 | 0.000 | | 4.44 | - | - | | | 0.000 | 0.000 | 0.000 | | 0.001 | - | - | | | 0.000 | 0.000 | 0.000 | | 0.001 | - | - | | | 0.096 |
| 10.000 | 0.000 | 0.000 | 0.000 | | 4.03 | - | - | 0.000 | 0.000 | 0.000 | | 4.04 | - | - | | | 0.000 | 0.000 | 0.000 | | 0.001 | - | - | | | 0.000 | 0.000 | 0.000 | | 0.001 | - | - | | | 0.100 |
| 11.000 | 0.000 | 0.000 | 0.000 | | 3.03 | - | - | 0.000 | 0.000 | 0.000 | | 3.05 | - | - | | | 0.000 | 0.000 | 0.000 | | 0.001 | - | - | | | 0.000 | 0.000 | 0.000 | | 0.001 | - | - | | | 0.110 |
| 12.000 | 0.000 | 0.000 | 0.000 | | 2.03 | - | - | 0.000 | 0.000 | 0.000 | | 2.07 | - | - | | | 0.000 | 0.000 | 0.000 | | 0.001 | - | - | | | 0.000 | 0.000 | 0.000 | | 0.019 | - | - | | | 0.120 |
| 13.000 | 0.000 | 0.000 | 0.000 | | 1.07 | - | - | 0.000 | 0.000 | 0.000 | | 1.19 | - | - | | | 0.000 | 0.000 | 0.000 | | 0.035 | - | - | | | 0.000 | 0.000 | 0.000 | | 0.135 | - | - | | | 0.130 |
| 14.000 | 0.000 | 0.000 | 0.000 | | 0.340 | - | 11 | 0.000 | 0.000 | 0.000 | | 0.537 | - | - | | | 0.000 | 0.000 | 0.000 | | 0.309 | - | 11 | | | 0.000 | 0.000 | 0.000 | | 0.485 | - | - | | | 0.140 |
| 15.000 | 0.000 | 0.000 | 0.000 | | 0.052 | - | 28 | 0.000 | 0.000 | 0.000 | | 0.187 | - | 9 | | | 0.000 | 0.000 | 0.000 | | 1.02 | - | - | | | 0.000 | 0.000 | 0.000 | | 1.14 | - | - | | | 0.150 |
| 16.000 | 0.000 | 0.000 | 0.000 | | 0.003 | - | - | 0.000 | 0.000 | 0.000 | | 0.047 | - | 13 | | | 0.000 | 0.000 | 0.000 | | 1.98 | - | - | | | 0.000 | 0.000 | 0.000 | | 2.00 | - | - | | | 0.160 |
| 17.000 | 0.000 | 0.000 | 0.000 | | 0.001 | - | - | 0.000 | 0.000 | 0.000 | | 0.010 | - | - | | | 0.000 | 0.000 | 0.000 | | 2.98 | - | - | | | 0.000 | 0.000 | 0.000 | | 2.98 | - | - | | | 0.170 |
| 18.000 | 0.000 | 0.000 | 0.000 | | 0.002 | - | - | 0.000 | 0.000 | 0.000 | | 0.001 | - | - | | | 0.000 | 0.000 | 0.000 | | 3.98 | - | - | | | 0.000 | 0.000 | 0.000 | | 3.98 | - | - | | | 0.180 |
| 19.000 | 0.000 | 0.000 | 0.000 | | 0.001 | - | - | 0.000 | 0.000 | 0.000 | | 0.001 | - | - | | | 0.000 | 0.000 | 0.000 | | 4.98 | - | - | | | 0.000 | 0.000 | 0.000 | | 4.98 | - | - | | | 0.190 |
| Σύνολα: | | | | | | 0 | 39 | | | | | | | 0 | 22 | 0 | 0 | | | | | | | 0 | 11 | | | | | 0 | 20 | 0 | 0 | | |
| Αριθμός Πράξεων: | | | | | | | 0 | | | | | | | 0 | 0 | | | | | | | | | 0.00 | | | | | | 0 | | 0 | | | |

ΠΕΙΡΑΙΩΣ FINANCIAL HOLD (ΚΟ)

(Μέγεθος Συμβολαίου: 100 Χρέδγραφα, Τρόπος Εξάσκησης: Αμερικάνικος, Φυσική Παράδοση)

| Τιμή Εξάσκησης | Δικαιώματα Αγοράς | | | | | | | | | | | | Δικαιώματα Πώλησης | | | | | | | | | | | | | | |
|----------------|-------------------|------------|-------------|-----------|--------------|-------|---------------|---------|--------------|-------------|-----------|-------------|--------------------|---------------|-------|---------------|--------------|------------|-------------|-----------|--------------|-------|---------------|-------|---------------|----------------|-------|
| | Μάιος 2021 | | | | Ιούνιος 2021 | | | | Λοιποί Μήνες | | | | Μάιος 2021 | | | | Ιούνιος 2021 | | | | Λοιποί Μήνες | | | | | | |
| | Άνοιγμα | Ανιγ. Τιμή | Καπιτ. Τιμή | Τελ. Τιμή | Τιμή κλεισ. | Όγκος | Άνοιγ. θέσεις | Άνοιγμα | Ανιγ. Τιμή | Καπιτ. Τιμή | Τελ. Τιμή | Τιμή κλεισ. | Όγκος | Άνοιγ. θέσεις | Όγκος | Άνοιγ. θέσεις | Άνοιγμα | Ανιγ. Τιμή | Καπιτ. Τιμή | Τελ. Τιμή | Τιμή κλεισ. | Όγκος | Άνοιγ. θέσεις | Όγκος | Άνοιγ. θέσεις | Τιμή Εξάσκησης | |
| 0.150 | 0.000 | 0.000 | 0.000 | 2.35 | - | - | 0.000 | 0.000 | 0.000 | 2.35 | - | - | 0.000 | 0.000 | 0.000 | 0.150 | - | - | 0.000 | 0.000 | 0.000 | 0.150 | - | - | 0.000 | 0.000 | 0.002 |
| 0.200 | 0.000 | 0.000 | 0.000 | 2.30 | - | - | 0.000 | 0.000 | 0.000 | 2.30 | - | - | 0.000 | 0.000 | 0.000 | 0.200 | - | - | 0.000 | 0.000 | 0.000 | 0.001 | - | - | 0.000 | 0.000 | 0.002 |
| 0.250 | 0.000 | 0.000 | 0.000 | 2.25 | - | - | 0.000 | 0.000 | 0.000 | 2.25 | - | - | 0.000 | 0.000 | 0.000 | 0.001 | - | - | 0.000 | 0.000 | 0.000 | 0.002 | - | - | 0.000 | 0.000 | 0.003 |
| 0.300 | 0.000 | 0.000 | 0.000 | 2.20 | - | - | 0.000 | 0.000 | 0.000 | 2.20 | - | - | 0.000 | 0.000 | 0.000 | 0.002 | - | - | 0.000 | 0.000 | 0.000 | 0.003 | - | - | 0.000 | 0.000 | 0.003 |
| 0.350 | 0.000 | 0.000 | 0.000 | 2.15 | - | - | 0.000 | 0.000 | 0.000 | 2.16 | - | - | 0.000 | 0.000 | 0.000 | 0.003 | - | - | 0.000 | 0.000 | 0.000 | 0.006 | - | - | 0.000 | 0.000 | 0.004 |
| 0.400 | 0.000 | 0.000 | 0.000 | 2.11 | - | - | 0.000 | 0.000 | 0.000 | 2.11 | - | - | 0.000 | 0.000 | 0.000 | 0.006 | - | - | 0.000 | 0.000 | 0.000 | 0.009 | - | - | 0.000 | 0.000 | 0.004 |
| 0.450 | 0.000 | 0.000 | 0.000 | 2.06 | - | - | 0.000 | 0.000 | 0.000 | 2.06 | - | - | 0.000 | 0.000 | 0.000 | 0.008 | - | - | 0.000 | 0.000 | 0.000 | 0.013 | - | - | 0.000 | 0.000 | 0.005 |
| 0.500 | 0.000 | 0.000 | 0.000 | 2.01 | - | - | 0.000 | 0.000 | 0.000 | 2.02 | - | - | 0.000 | 0.000 | 0.000 | 0.012 | - | - | 0.000 | 0.000 | 0.000 | 0.017 | - | - | 0.000 | 0.000 | 0.005 |
| 0.550 | 0.000 | 0.000 | 0.000 | 1.97 | - | - | 0.000 | 0.000 | 0.000 | 1.98 | - | - | 0.000 | 0.000 | 0.000 | 0.016 | - | - | 0.000 | 0.000 | 0.000 | 0.024 | - | - | 0.000 | 0.000 | 0.006 |
| 0.600 | 0.000 | 0.000 | 0.000 | 1.92 | - | - | 0.000 | 0.000 | 0.000 | 1.93 | - | - | 0.000 | 0.000 | 0.000 | 0.023 | - | - | 0.000 | 0.000 | 0.000 | 0.031 | - | - | 0.000 | 0.000 | 0.006 |
| 0.650 | 0.000 | 0.000 | 0.000 | 1.88 | - | - | 0.000 | 0.000 | 0.000 | 1.89 | - | - | 0.000 | 0.000 | 0.000 | 0.029 | - | - | 0.000 | 0.000 | 0.000 | 0.038 | - | - | 0.000 | 0.000 | 0.007 |
| 0.700 | 0.000 | 0.000 | 0.000 | 1.84 | - | - | 0.000 | 0.000 | 0.000 | 1.85 | - | - | 0.000 | 0.000 | 0.000 | 0.036 | - | - | 0.000 | 0.000 | 0.000 | 0.049 | - | - | 0.000 | 0.000 | 0.007 |
| 0.750 | 0.000 | 0.000 | 0.000 | 1.80 | - | - | 0.000 | 0.000 | 0.000 | 1.81 | - | - | 0.000 | 0.000 | 0.000 | 0.045 | - | - | 0.000 | 0.000 | 0.000 | 0.059 | - | - | 0.000 | 0.000 | 0.008 |
| 0.800 | 0.000 | 0.000 | 0.000 | 1.76 | - | - | 0.000 | 0.000 | 0.000 | 1.77 | - | - | 0.000 | 0.000 | 0.000 | 0.055 | - | - | 0.000 | 0.000 | 0.000 | 0.070 | - | - | 0.000 | 0.000 | 0.008 |
| 0.850 | 0.000 | 0.000 | 0.000 | 1.72 | - | - | 0.000 | 0.000 | 0.000 | 1.73 | - | - | 0.000 | 0.000 | 0.000 | 0.065 | - | - | 0.000 | 0.000 | 0.000 | 0.081 | - | - | 0.000 | 0.000 | 0.009 |
| 0.900 | 0.000 | 0.000 | 0.000 | 1.68 | - | - | 0.000 | 0.000 | 0.000 | 1.70 | - | - | 0.000 | 0.000 | 0.000 | 0.075 | - | - | 0.000 | 0.000 | 0.000 | 0.096 | - | - | 0.000 | 0.000 | 0.009 |
| 0.950 | 0.000 | 0.000 | 0.000 | 1.64 | - | - | 0.000 | 0.000 | 0.000 | 1.66 | - | - | 0.000 | 0.000 | 0.000 | 0.088 | - | - | 0.000 | 0.000 | 0.000 | 0.111 | - | - | 0.000 | 0.000 | 0.010 |
| 1.000 | 0.000 | 0.000 | 0.000 | 1.60 | - | - | 0.000 | 0.000 | 0.000 | 1.63 | - | - | 0.000 | 0.000 | 0.000 | 0.103 | - | - | 0.000 | 0.000 | 0.000 | 0.126 | - | - | 0.000 | 0.000 | 0.010 |
| 1.100 | 0.000 | 0.000 | 0.000 | 1.53 | - | - | 0.000 | 0.000 | 0.000 | 1.56 | - | - | 0.000 | 0.000 | 0.000 | 0.132 | - | - | 0.000 | 0.000 | 0.000 | 0.156 | - | - | 0.000 | 0.000 | 0.011 |
| 1.200 | 0.000 | 0.000 | 0.000 | 1.46 | - | - | 0.000 | 0.000 | 0.000 | 1.50 | - | - | 0.000 | 0.000 | 0.000 | 0.163 | - | - | 0.000 | 0.000 | 0.000 | 0.195 | - | - | 0.000 | 0.000 | 0.012 |
| 1.300 | 0.000 | 0.000 | 0.000 | 1.40 | - | - | 0.000 | 0.000 | 0.000 | 1.44 | - | - | 0.000 | 0.000 | 0.000 | 0.203 | - | - | 0.000 | 0.000 | 0.000 | 0.236 | - | - | 0.000 | 0.000 | 0.013 |
| 1.400 | 0.000 | 0.000 | 0.000 | 1.34 | - | - | 0.000 | 0.000 | 0.000 | 1.38 | - | - | 0.000 | 0.000 | 0.000 | 0.242 | - | - | 0.000 | 0.000 | 0.000 | 0.277 | - | - | 0.000 | 0.000 | 0.014 |
| 1.500 | 0.000 | 0.000 | 0.000 | 1.28 | - | - | 0.000 | 0.000 | 0.000 | 1.33 | - | - | 0.000 | 0.000 | 0.000 | 0.282 | - | - | 0.000 | 0.000 | 0.000 | 0.322 | - | - | 0.000 | 0.000 | 0.015 |
| 1.600 | 0.000 | 0.000 | 0.000 | 1.23 | - | - | 0.000 | 0.000 | 0.000 | 1.28 | - | - | 0.000 | 0.000 | 0.000 | 0.331 | - | - | 0.000 | 0.000 | 0.000 | 0.374 | - | - | 0.000 | 0.000 | 0.016 |
| 1.700 | 0.000 | 0.000 | 0.000 | 1.18 | - | - | 0.000 | 0.000 | 0.000 | 1.23 | - | - | 0.000 | 0.000 | 0.000 | 0.382 | - | - | 0.000 | 0.000 | 0.000 | 0.426 | - | - | 0.000 | 0.000 | 0.017 |
| 1.800 | 0.000 | 0.000 | 0.000 | 1.13 | - | - | 0.000 | 0.000 | 0.000 | 1.18 | - | - | 0.000 | 0.000 | 0.000 | 0.433 | - | - | 0.000 | 0.000 | 0.000 | 0.478 | - | - | 0.000 | 0.000 | 0.018 |
| 1.900 | 0.000 | 0.000 | 0.000 | 1.08 | - | - | 0.000 | 0.000 | 0.000 | 1.13 | - | - | 0.000 | 0.000 | 0.000 | 0.483 | - | - | 0.000 | 0.000 | 0.000 | 0.530 | - | - | 0.000 | 0.000 | 0.019 |
| 2.000 | 0.000 | 0.000 | 0.000 | 1.04 | - | - | 0.000 | 0.000 | 0.000 | 1.10 | - | - | 0.000 | 0.000 | 0.000 | 0.540 | - | - | 0.000 | 0.000 | 0.000 | 0.592 | - | - | 0.000 | 0.000 | 0.020 |
| 2.200 | 0.000 | 0.000 | 0.000 | 0.965 | - | - | 0.000 | 0.000 | 0.000 | 1.02 | - | - | 0.000 | 0.000 | 0.000 | 0.664 | - | - | 0.000 | 0.000 | 0.000 | 0.718 | - | - | 0.000 | 0.000 | 0.022 |
| 2.400 | 0.000 | 0.000 | 0.000 | 0.889 | - | - | 0.000 | 0.000 | 0.000 | 0.950 | - | - | 0.000 | 0.000 | 0.000 | 0.787 | - | - | 0.000 | 0.000 | 0.000 | 0.844 | - | - | 0.000 | 0.000 | 0.024 |
| 2.600 | 0.000 | 0.000 | 0.000 | 0.823 | - | - | 0.000 | 0.000 | 0.000 | 0.886 | - | - | 0.000 | 0.000 | 0.000 | 0.921 | - | - | 0.000 | 0.000 | 0.000 | 0.980 | - | - | 0.000 | 0.000 | 0.026 |
| 2.800 | 0.000 | 0.000 | 0.000 | 0.768 | - | - | 0.000 | 0.000 | 0.000 | 0.832 | - | - | 0.000 | 0.000 | 0.000 | 1.07 | - | - | 0.000 | 0.000 | 0.000 | 1.13 | - | - | 0.000 | 0.000 | 0.028 |
| 3.000 | 0.000 | 0.000 | 0.000 | 0.712 | - | - | 0.000 | 0.000 | 0.000 | 0.779 | - | - | 0.000 | 0.000 | 0.000 | 1.21 | - | - | 0.000 | 0.000 | 0.000 | 1.27 | - | - | 0.000 | 0.000 | 0.030 |
| 3.200 | 0.000 | 0.000 | 0.000 | 0.656 | - | - | 0.000 | 0.000 | 0.000 | 0.725 | - | - | 0.000 | 0.000 | 0.000 | 1.35 | - | - | 0.000 | 0.000 | 0.000 | 1.42 | - | - | 0.000 | 0.000 | 0.032 |
| 3.400 | 0.000 | 0.000 | 0.000 | 0.616 | - | - | 0.000 | 0.000 | 0.000 | 0.682 | - | - | 0.000 | 0.000 | 0.000 | 1.51 | - | - | 0.000 | 0.000 | 0.000 | 1.58 | - | - | 0.000 | 0.000 | 0.034 |
| 3.600 | 0.000 | 0.000 | 0.000 | 0.578 | - | - | 0.000 | 0.000 | 0.000 | 0.646 | - | - | 0.000 | 0.000 | 0.000 | 1.68 | - | - | 0.000 | 0.000 | 0.000 | 1.74 | - | - | 0.000 | 0.000 | 0.036 |

ΠΕΙΡΑΙΩΣ FINANCIAL HOLD (ΚΟ)

(Μέγεθος Συμβολαίου: 100 Χρέδγραφα, Τρόπος Εξάσκησης: Αμερικάνικος, Φυσική Παράδοση)

| Τιμή Εξάσκησης | Δικαιώματα Αγοράς | | | | | | | | | | | | | Δικαιώματα Πώλησης | | | | | | | | | | | | | | | | | | | |
|------------------|-------------------|-----------|------------|----------|-------------|-------|-----------------|---------|-----------|------------|----------|-------------|--------------|--------------------|------------|-----------------|---------|-----------|------------|----------|--------------|-------|-----------------|---------|-----------|------------|--------------|-------------|----------------|-------|-----------------|-------|-----------------|
| | Μάιος 2021 | | | | | | Ιούνιος 2021 | | | | | | Λοιποί Μήνες | | Μάιος 2021 | | | | | | Ιούνιος 2021 | | | | | | Λοιποί Μήνες | | Τιμή Εξάσκησης | | | | |
| | Άνοιγμα | Ανιτ Τιμή | Καπιτ Τιμή | Τελ Τιμή | Τιμή κλεισ. | Όγκος | Ανοικτές θέσεις | Άνοιγμα | Ανιτ Τιμή | Καπιτ Τιμή | Τελ Τιμή | Τιμή κλεισ. | Όγκος | Ανοικτές θέσεις | Όγκος | Ανοικτές θέσεις | Άνοιγμα | Ανιτ Τιμή | Καπιτ Τιμή | Τελ Τιμή | Τιμή κλεισ. | Όγκος | Ανοικτές θέσεις | Άνοιγμα | Ανιτ Τιμή | Καπιτ Τιμή | Τελ Τιμή | Τιμή κλεισ. | | Όγκος | Ανοικτές θέσεις | Όγκος | Ανοικτές θέσεις |
| 3.800 | 0.000 | 0.000 | 0.000 | | 0.539 | - | - | 0.000 | 0.000 | 0.000 | | 0.609 | - | - | | | 0.000 | 0.000 | 0.000 | | 1.84 | - | - | 0.000 | 0.000 | 0.000 | | 1.90 | | - | - | | |
| 4.000 | 0.000 | 0.000 | 0.000 | | 0.501 | - | - | 0.000 | 0.000 | 0.000 | | 0.572 | - | - | | | 0.000 | 0.000 | 0.000 | | 2.00 | - | - | 0.000 | 0.000 | 0.000 | | 2.06 | - | - | | | 0.040 |
| 4.400 | 0.000 | 0.000 | 0.000 | | 0.442 | - | - | 0.000 | 0.000 | 0.000 | | 0.506 | - | - | | | 0.000 | 0.000 | 0.000 | | 2.34 | - | - | 0.000 | 0.000 | 0.000 | | 2.40 | - | - | | | 0.044 |
| 4.800 | 0.000 | 0.000 | 0.000 | | 0.392 | - | - | 0.000 | 0.000 | 0.000 | | 0.459 | - | - | | | 0.000 | 0.000 | 0.000 | | 2.69 | - | - | 0.000 | 0.000 | 0.000 | | 2.75 | - | - | | | 0.048 |
| 5.200 | 0.000 | 0.000 | 0.000 | | 0.342 | - | - | 0.000 | 0.000 | 0.000 | | 0.412 | - | - | | | 0.000 | 0.000 | 0.000 | | 3.04 | - | - | 0.000 | 0.000 | 0.000 | | 3.10 | - | - | | | 0.052 |
| 5.600 | 0.000 | 0.000 | 0.000 | | 0.307 | - | - | 0.000 | 0.000 | 0.000 | | 0.364 | - | - | | | 0.000 | 0.000 | 0.000 | | 3.40 | - | - | 0.000 | 0.000 | 0.000 | | 3.45 | - | - | | | 0.056 |
| 6.000 | 0.000 | 0.000 | 0.000 | | 0.277 | - | - | 0.000 | 0.000 | 0.000 | | 0.335 | - | - | | | 0.000 | 0.000 | 0.000 | | 3.77 | - | - | 0.000 | 0.000 | 0.000 | | 3.82 | - | - | | | 0.060 |
| 6.400 | 0.000 | 0.000 | 0.000 | | 0.246 | - | - | 0.000 | 0.000 | 0.000 | | 0.307 | - | - | | | 0.000 | 0.000 | 0.000 | | 4.14 | - | - | 0.000 | 0.000 | 0.000 | | 4.20 | - | - | | | 0.064 |
| 6.800 | 0.000 | 0.000 | 0.000 | | 0.216 | - | - | 0.000 | 0.000 | 0.000 | | 0.278 | - | - | | | 0.000 | 0.000 | 0.000 | | 4.51 | - | - | 0.000 | 0.000 | 0.000 | | 4.57 | - | - | | | 0.068 |
| Σύνολα: | | | | | | 0 | 0 | | | | | | 0 | 0 | 0 | 0 | | | | | 0 | 0 | | | | | | 0 | 0 | 0 | 0 | | |
| Αριθμός Πράξεων: | | | | | | 0 | | | | | | 0 | 0 | 0 | | | | | | | 0.00 | | | | | | | 0 | 0 | | | | |

| Προϊόν Δανεισμού | Υποκείμενος Τίτλος | Πολυμερείς Συναλλαγές[1] | | | | | Διμερείς Συναλλαγές[2] | | Δανεισμός Τίτλων μέσω ΟΤC[3] |
|------------------|--------------------------------|--------------------------|-----------------------|----------|------------------|----------|------------------------|----------|------------------------------|
| | | Ανοιχτές θέσεις[5] | Προσφερόμενη ποσότητα | Μ.Σ.Τ[4] | Όγκος συναλλαγών | Μ.Σ.Τ[4] | Όγκος συναλλαγών | Μ.Σ.Τ[4] | Όγκος συναλλαγών |
| ALPHABOR | ALPHA ΥΠΗΡΕΣΙΩΝ ΣΥΜΜ (ΚΟ) | 23,000 | --- | --- | --- | --- | --- | --- | 42,026,330 |
| TATTBOR | ATTICA BANK A.T.E. (ΚΟ) | 12,487 | --- | --- | --- | --- | --- | --- | 370 |
| CENERBOR | CENERGY HOLDINGS (ΚΑ) | --- | --- | --- | --- | --- | --- | --- | --- |
| EEEBOR | COCA-COLA HBC AG (ΚΟ) | 2,130 | --- | --- | --- | --- | --- | --- | 70,546 |
| EUROBBOR | EUROBANK HOLDINGS (ΚΟ) | 20,000 | --- | --- | --- | --- | --- | --- | 36,854,772 |
| FFGRPBOR | FOLLI-FOLLIE (ΚΟ) | --- | --- | --- | --- | --- | --- | --- | 897,835 |
| FOYRKBOR | FOURLIS ΣΥΜΜΕΤΟΧΩΝ (ΚΟ) | --- | --- | --- | --- | --- | --- | --- | 25,611 |
| INTRKBOR | INTRACOM HOLDINGS (ΚΟ) | 471 | --- | --- | --- | --- | --- | --- | --- |
| BELABOR | JUMBO (ΚΟ) | --- | --- | --- | --- | --- | --- | --- | 121,619 |
| LAMDABOR | LAMDA DEVELOPMENT(ΚΟ) | --- | --- | --- | --- | --- | --- | --- | 2,491 |
| MIGBOR | MARFIN INVESTMENT GROUP (ΚΟ) | --- | --- | --- | --- | --- | --- | --- | 794,474 |
| QUALBOR | QUALITY & RELIABILITY (ΚΟ) | --- | --- | --- | --- | --- | --- | --- | --- |
| TITCBOR | TITAN CEMENT (ΚΑ) | --- | --- | --- | --- | --- | --- | --- | 266,447 |
| VIQBOR | VIQHALCO SA/NV (ΚΑ) | --- | --- | --- | --- | --- | --- | --- | --- |
| ADMIEBOR | ΑΔΜΗΕ ΣΥΜΜΕΤΟΧΩΝ Α.Ε. (ΚΟ) | --- | --- | --- | --- | --- | --- | --- | 165,644 |
| AEGNBOR | ΑΕΡΟΠΟΡΙΑ ΑΙΓΑΙΟΥ (ΚΟ) | 2,259 | --- | --- | --- | --- | --- | --- | 36,077 |
| ALMYBOR | ΑΛΟΥΜΥΛ (ΚΟ) | --- | --- | --- | --- | --- | --- | --- | --- |
| GEKTERNABOR | ΓΕΚ ΤΕΡΝΑ (ΚΟ) | 27,820 | --- | --- | --- | 2,000 | 0.01% | --- | 23,993 |
| PPCBOR | ΔΕΗ (ΚΟ) | 4,100 | --- | --- | --- | --- | --- | --- | 1,672,931 |
| ETEBOB | ΕΘΝΙΚΗ ΤΡΑΠΕΖΑ (ΚΟ) | --- | --- | --- | --- | --- | --- | --- | 10,627,067 |
| ELLAKTORBOR | ΕΛΛΑΚΤΩΡ (ΚΟ) | 29,561 | --- | --- | --- | --- | --- | --- | 176,236 |
| EXAEBOR | ΕΛΛΗΝ. ΧΡΗΜΑΤΙΣΤΗΡΙΑ-Χ.Α. (ΚΟ) | 3,000 | --- | --- | --- | --- | --- | --- | 174,386 |
| ELPEBOR | ΕΛΛΗΝΙΚΑ ΠΕΤΡΕΛΑΙΑ (ΚΟ) | --- | --- | --- | --- | --- | --- | --- | 146,328 |
| EYDAPBOR | ΕΥΔΑΠ (ΚΟ) | 200 | --- | --- | --- | --- | --- | --- | 243,864 |
| MOHBOR | ΜΟΤΟΡ ΟΪΛ (ΚΟ) | 1,500 | --- | --- | --- | --- | --- | --- | 342,585 |
| MYTILBOR | ΜΥΤΙΛΗΝΑΙΟΣ (ΚΟ) | 1,000 | --- | --- | --- | --- | --- | --- | 62,554 |
| PRABOR | ΟΛΠ (ΚΟ) | 250 | --- | --- | --- | --- | --- | --- | 13,918 |
| OPAPBOR | ΟΠΑΠ (ΚΟ) | 23,100 | --- | --- | --- | --- | --- | --- | 1,426,272 |
| HTOBOR | ΟΤΕ (ΚΟ) | 3,000 | --- | --- | --- | --- | --- | --- | 910,336 |
| TPEIRBOR | ΠΕΙΡΑΙΩΣ FINANCIAL HOLD (ΚΟ) | --- | --- | --- | --- | --- | --- | --- | 1,681,426 |
| PLAISBOR | ΠΛΑΙΣΙΟ COMPUTERS (ΚΟ) | --- | --- | --- | --- | --- | --- | --- | 4,000 |

Σημειώσεις Προϊόντων Δανεισμού

[1] - Πολυμερείς Συμβάσεις Δανειοδοσίας των μεθόδων 8-1, 8-2 και 8-3-3 (σύμφ. Με Αποφ.17 ΔΣ του Χρηματιστηρίου).

[2] - Διμερείς Συμβάσεις Δανειοδοσίας των μεθόδων 8-3-1 και 8-3-2 (σύμφ. Με Αποφ. 20 ΔΣ του Χρηματιστηρίου).

[3] - Τα στοιχεία Συναλλαγής Δανεισμού Τίτλων μέσω ΟΤC δηλώνονται από τους χειριστές ΣΑΤ και αφορούν τις ποσότητες που έχουν καταγραφεί στο ΣΑΤ έως και τη προηγούμενη εργάσιμη ημέρα.

[4] - Μ.Σ.Τ: - Μέση Σταθμισμένη Τιμή (ως προς τα τεμάχια)

[5] - Τα στοιχεία αφορούν σε ανοιχτές θέσεις πριν την έναρξη της συνεδρίασης

| Προϊόν Δανεισμού | Υποκείμενος Τίτλος | Πολυμερείς Συναλλαγές[1] | | | | | Διμερείς Συναλλαγές[2] | | Δανεισμός Τίτλων μέσω ΟΤC[3] |
|------------------|-----------------------|--------------------------|-----------------------|----------|------------------|----------|------------------------|----------|------------------------------|
| | | Ανοιχτές θέσεις[5] | Προσφερόμενη ποσότητα | Μ.Σ.Τ[4] | Όγκος συναλλαγών | Μ.Σ.Τ[4] | Όγκος συναλλαγών | Μ.Σ.Τ[4] | Όγκος συναλλαγών |
| SARBOR | ΣΑΡΑΝΤΗΣ ΓΡ. (ΚΟ) | --- | --- | --- | --- | --- | --- | --- | 1,551 |
| TENERGYBOR | ΤΕΡΝΑ ΕΝΕΡΓΕΙΑΚΗ (ΚΟ) | --- | --- | --- | --- | --- | --- | --- | 130,158 |

Σημειώσεις Προϊόντων Δανεισμού

[1] - Πολυμερείς Συμβάσεις Δανειοδοσίας των μεθόδων 8-1, 8-2 και 8-3-3 (σύμφ. Με Αποφ.17 ΔΣ του Χρηματιστηρίου).

[2] - Διμερείς Συμβάσεις Δανειοδοσίας των μεθόδων 8-3-1 και 8-3-2 (σύμφ. Με Αποφ. 20 ΔΣ του Χρηματιστηρίου).

[3] - Τα στοιχεία Συναλλαγές Δανεισμού Τίτλων μέσω ΟΤC δηλώνονται από τους χειριστές ΣΑΤ και αφορούν τις ποσότητες που έχουν καταγραφεί στο ΣΑΤ έως και τη προηγούμενη εργάσιμη ημέρα.

[4] - Μ.Σ.Τ: - Μέση Σταθμισμένη Τιμή (ως προς τα τεμάχια)

[5] - Τα στοιχεία αφορούν σε ανοιχτές θέσεις πριν την έναρξη της συνεδρίασης

Κωδικοί και ονομασίες Κλάδων Οικονομικής Δραστηριότητας του Χρηματιστηρίου Αθηνών

| | |
|---|---|
| 12003 - Διαπραγματεύσιμα Αμοιβαία Κεφάλαια | 10101010 Υπηρεσίες Ηλεκτρονικών Υπολογιστών |
| 10101015 Λογισμικό | 10102030 Υλικό Υπολογιστών |
| 15101010 Εξοπλισμός Τηλεπικοινωνιών | 15102015 Υπηρεσίες Τηλεπικοινωνιών |
| 20101010 Υγειονομικές Μονάδες | 20101025 Υπηρεσίες Υγείας |
| 20102010 Ιατρικός Εξοπλισμός | 20103015 Φαρμακευτικά Προϊόντα |
| 30101010 Τράπεζες | 30202000 Διαφοροποιημένες Χρηματοοικονομικές Υπηρεσίες |
| 30202010 Διαχείριση Κεφαλαίων & Θεματοφύλακες | 30202015 Επενδυτικές Υπηρεσίες |
| 30302010 Γενικές Ασφάλειες | 30302015 Μεσίτες Ασφαλίσεων |
| 30302025 Ασφάλειες Ιδιοκτησίας & Ζημιών | 35101010 Συμμετοχές & Ανάπτυξη Ακίνητης Περιουσίας |
| 35101015 Υπηρεσίες Ακίνητης Περιουσίας | 35102000 Διαφοροποιημένες Α.Ε.Ε.Α.Π. |
| 35102030 Α.Ε.Ε.Α.Π. Επαγγελματικών Χώρων | 40201040 Υπηρεσίες Ενοικίασης και Χρηματοδοτικής Μίσθωσης |
| 40202010 Κατασκευή Κατοικιών | 40202015 Έπιπλα |
| 40202020 Οικιακές Συσκευές | 40203040 Ηλεκτρονική Ψυχαγωγία |
| 40203045 Παιχνίδια | 40204020 Ρούχα και Αξεσουάρ |
| 40301010 Ψυχαγωγία | 40301030 Εκδόσεις |
| 40301035 Ραδιοτηλεοπτικοί Φορείς | 40401010 Διαφοροποιημένοι Έμποροι |
| 40401020 Εμπόριο Ενδυμάτων | 40401025 Εμπόριο Προϊόντων Οικιακής Βελτίωσης |
| 40401030 Εξειδικευμένο Λιανικό Εμπόριο | 40501010 Αεροπορικές Εταιρείες |
| 40501015 Ταξίδια & Τουρισμός | 40501020 Τυχερά Παιχνίδια |
| 40501025 Ξενοδοχεία & Πανσιόν | 45101015 Απόσταση & Οιονοπαραγωγή |
| 45101020 Αναψυκτικά | 45102010 Γεωργεία, Αλιεία, Εκτροφή και Φυτείες |
| 45102020 Τρόφιμα | 45103010 Καπνός |
| 45201010 Λιανικό & Χονδρικό Εμπόριο Τροφίμων | 45201020 Είδη Προσωπικής Φροντίδας |
| 50101010 Κατασκευές | 50101030 Τσιμέντα |
| 50101035 Άλλα Οικοδομικά Υλικά | 50202010 Ηλεκτρικά Εξαρτήματα |
| 50203000 Διαφοροποιημένες Βιομηχανίες | 50203015 Πλαστικά |
| 50203030 Υλικά Συσκευασίας | 50204000 Μηχανήματα Βιομηχανικού Εξοπλισμού |
| 50204020 Μηχανήματα Κατασκευών | 50205010 Προμηθευτές Βιομηχανίας |
| 50205020 Υποστηρικτικές Υπηρεσίες προς Επιχειρήσεις | 50205030 Υπηρεσίες Μαζικής Εκτύπωσης |
| 50206015 Εμπορικά Οχήματα & Ανταλλακτικά | 50206030 Θαλάσσιες Μεταφορές |
| 50206060 Υπηρεσίες Μεταφορών | 55101000 Διαφοροποιημένα Υλικά |
| 55101020 Κλωστοϋφαντουργικά Προϊόντα | 55102000 Ορυχεία |
| 55102010 Σίδηρος & Χάλυβας | 55102015 Μεταλλουργία |
| 55102035 Αλουμίνιο | 60101000 Καθετοποιημένες Εταιρ. Πετρελαίου & Φυσικού Αερίου |
| 60101020 Διυλιστήρια & Εμπορία Πετρελαιοειδών | 65101010 Εναλλακτική Ηλεκτρική Ενέργεια |
| 65101015 Συμβατική Ηλεκτρική Ενέργεια | 65102030 Ύδρευση |



ATHEX
Athens Stock Exchange

Λεωφ. Αθηνών 110 104 42 Αθήνα
110, Athinon Ave. GR 104 42 Athens
tel. (+30)210-33.66.800, fax (+30)210-33.66.101
www.athexgroup.gr