

21

Ημερήσιο Δελτίο
Συναλλακτικής Δραστηριότητας

Daily Official List
of Trading Activity

Τετάρτη, 28 Απριλίου, 2021

Έτος: 142 Αύξων Αριθμός Συνεδρίασης: 78



ATHEXGROUP
Athens Exchange Group

Αποποίηση Ευθύνης:

Η εταιρεία Ελληνικά Χρηματιστήρια-Χρηματιστήριο Αθηνών Ανώνυμη Εταιρεία Συμμετοχών καταβάλλει κάθε δυνατή προσπάθεια ώστε να διασφαλίσει ότι οι πληροφορίες και τα λοιπά στοιχεία που εμφανίζονται στο Ημερήσιο Δελτίο Τιμών (Η.Δ.Τ.) είναι ορθά και πλήρη αλλά δεν έχει καμία ευθύνη για ενδεχόμενο λάθος ή παράλειψη στοιχείων και / ή ευθύνη σχετικά με την ακρίβεια, αξιοπιστία, επικαιροποίηση και πληρότητα των παραπάνω πληροφοριών και στοιχείων ή ευθύνη προερχόμενη άμεσα ή έμμεσα από την χρήση των παραπάνω πληροφοριών.

Η Εταιρία δεν έχει καμία ευθύνη για την ακρίβεια των στοιχείων που περιλαμβάνονται στις ανακοινώσεις των εισηγμένων εταιρειών. Πιθανές προσβολές δικαιωμάτων τρίτων από το περιεχόμενο των ανακοινώσεων συνιστούν αποκλειστική ευθύνη του αποστολέα των ανακοινώσεων.

Όλα τα αναγραφόμενα στο Η.Δ.Τ. στοιχεία παρέχονται μόνο για τους σκοπούς της πληροφόρησης και δεν συνιστούν παροχή επενδυτικών συμβουλών ή πρόσκληση για επένδυση σε κινητές αξίες που διαπραγματεύονται στο Χρηματιστήριο Αθηνών.

Αναγνωρίζεται και συμφωνείται ότι όλα τα δικαιώματα επί των πληροφοριών που εμφανίζονται στο Η.Δ.Τ. θα αποτελούν κυριότητα της εταιρίας και οποιοδήποτε άλλο δικαίωμα συμπεριλαμβανομένου του δικαιώματος πνευματικής ιδιοκτησίας, σήματος κλπ. ανήκουν στο Χρηματιστήριο Αθηνών.

Τα ανωτέρω στοιχεία αποτελούν ιδιοκτησία της Εταιρίας και προστατεύονται σύμφωνα με τις διατάξεις περί πνευματικής ιδιοκτησίας. Απαγορεύεται α) η με οποιοδήποτε τρόπο ή μέσο αναπαραγωγή, αναδημοσίευση, τροποποίηση, αντιγραφή, πώληση, μετάδοση ή διανομή του συνόλου ή μέρους τους, χωρίς αναφορά στην πηγή και β) η εμπορική εκμετάλλευση των στοιχείων από τρίτους.

Η Εταιρία δεν φέρει καμία ευθύνη προερχόμενη άμεσα ή έμμεσα από χρήση ή τυχόν αλλοίωση των ανωτέρω στοιχείων όταν αυτά χρησιμοποιούνται από

Ελληνικά Χρηματιστήρια - Χρηματιστήριο Αθηνών Α.Ε. Συμμετοχών

Λεωφόρος Αθηνών 110, 10442 Αθήνα, Τηλ: (210) 33.66.800, Fax: (210) 32.13.938

www.athexgroup.gr

Χρηματιστηριακό Κέντρο Θεσσαλονίκης

Κατούνη 16-18, Θεσ/νίκη 546 25, Τηλ: (2310) 567.667, Fax: (2310) 530.455

Συνεγγυητικό Κεφάλαιο Εξασφάλισης Επενδυτικών Υπηρεσιών

Φειδίου 14-16, Αθήνα 106 78, Τηλ: (210) 33.04.682, Fax: (210) 33.04.155

Επιτροπή Κεφαλαιαγοράς

Κολοκοτρώνη 1 & Σταδίου 1, Αθήνα 105 62, Τηλ: (210) 33.77.100, Fax: (210) 33.77.173

Πίνακας Περιεχομένων

Ενότητα 1: Στατιστικά Στοιχεία Χρεογράφων, Παραγώγων και Δανεισμού

- Οι Αγορές Χρεογράφων Παραγώγων Δανεισμού
- Χρηματιστηριακοί Δείκτες
- Αναλυτικά Στοιχεία Συναλλαγών Αγοράς Χρεογράφων
- Στοιχεία Συναλλαγών Κλάδων Χρηματιστηρίου Αθηνών & Χρηματοοικονομικών Προϊόντων (Δ.Α.Κ.)
- Οι 10 Μετοχές με τη μεγαλύτερη Άνοδο & Πτώση
- Αναλυτικά Στοιχεία Συναλλαγών Αγοράς Παραγώγων

Ενότητα 2: Αναλυτικά Στοιχεία Συναλλαγών Χρεογράφων

- Αναλυτικά Στοιχεία Συναλλαγών Χρεογράφων
- Σημειώσεις Χρεογράφων

Ενότητα 3: Στοιχεία Συναλλαγών Χρεογράφων

- Στοιχεία Συναλλαγών Πακέτων
- Στοιχεία Συναλλαγών Δικαιωμάτων

- Στοιχεία Δανεισμού Τίτλων
- Στοιχεία Συναλλαγών Εκποιήσεων
- Στοιχεία Συναλλαγών Εκποιήσεων Ενσώματων Ονομαστικών Μετοχών
- Στοιχεία Ενεργητικού Διαπραγματεύσιμων Αμοιβαίων Κεφαλαίων (Δ.Α.Κ.)
- Χαρακτηριστικά Διαπραγματεύσιμων Αμοιβαίων Κεφαλαίων (Δ.Α.Κ.)

Ενότητα 4: Ανακοινώσεις

Ενότητα 5: Ομόλογα Διαπραγματεύσιμα στην Αγορά Αξιών Σταθερού Εισοδήματος

- Ομολογιακά Δάνεια Επιχειρήσεων – Οργανωμένη Αγορά (Μετατρέψιμα)
- Ομολογιακά Δάνεια Επιχειρήσεων – Οργανωμένη Αγορά (Μη Μετατρέψιμα)
- Ομόλογα Ελληνικού Δημοσίου
- Έντοκα Γραμμάτια & Zero Coupon Ομόλογα Ελληνικού Δημοσίου
- Ομόλογα Ελληνικού Δημοσίου Διαπραγματεύσιμα με τη Μέθοδο Εκφώνησης - Αντιφώνησης
- Ομόλογα Κρατικών Τραπεζών

Ενότητα 6: Πρόσθετα Στοιχεία Ενημέρωσης

- Πίνακας Μελών Χρηματιστηρίου Αθηνών και Μελών ΕΤ.ΕΚ.
- Πίνακας Μετοχών Υπό Ειδική Διαπραγμάτευση
- Γνωστοποιήσεις Συναλλαγών - Κατάλογος Υπόχρεων Προσώπων

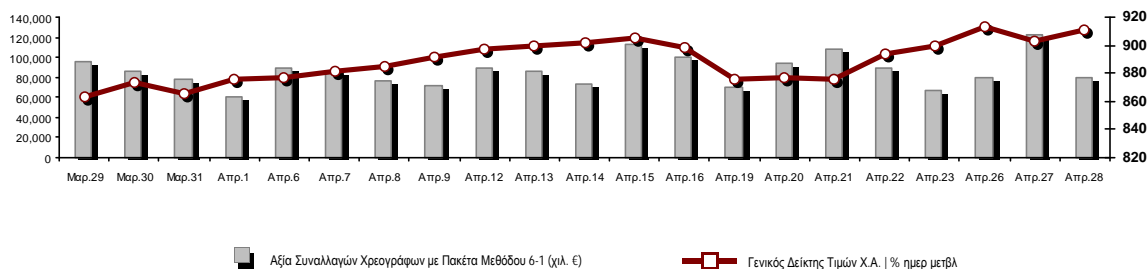
Ενότητα 7: Αναλυτικά Στοιχεία Συναλλαγών Αγοράς Παραγώγων

- Συμβόλαια Μελλοντικής Εκπλήρωσης σε Δείκτες
- Συμβόλαια Μελλοντικής Εκπλήρωσης σε Μετοχές
- Δικαιώματα Προαίρεσης σε Δείκτες
- Δικαιώματα Προαίρεσης σε Μετοχές
- Στοιχεία Συναλλαγών Προϊόντων Δανεισμού

Παράρτημα Α: Κωδικοί και ονομασίες Κλάδων Οικονομικής Δραστηριότητας του Χρηματιστηρίου Αθηνών

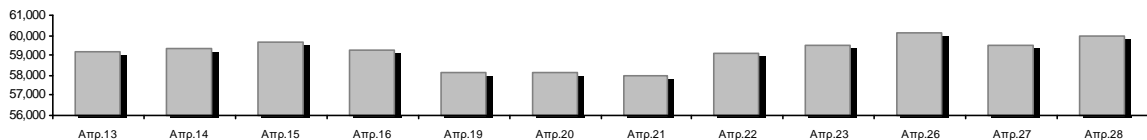
Οι Αγορές Χρεογράφων Παραγώγων Δανεισμού

Γενικός Δείκτης Τιμών και Αξία Συναλλαγών Μετοχών και Παραγώγων

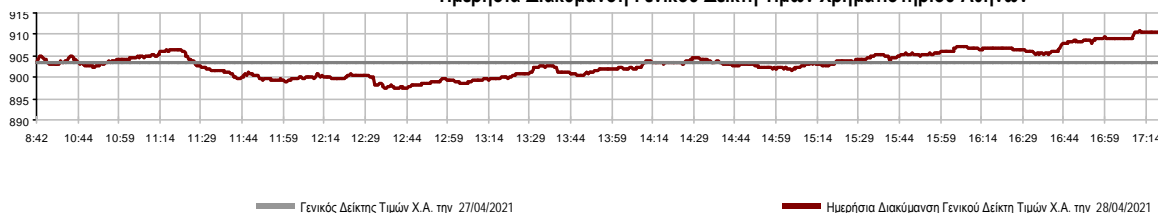


Κεφαλαιοποίηση Χ.Α. (εκατ €)**:	59,940.29		Συνολικές Ανοικτές Θέσεις σε Παράγωγα	617,131
Ημερήσια μεταβολή: εκατ. € %	436.87	0.73%	Ανοικτές θέσεις σε ΣΜΕ επί Δεικτών % ημερ μετβλ	7,951 0.00%
Μέση ετήσια Κεφ/ποίηση: εκατ. € % Μετβλ. Μέση προηγ. έτος	54,858.72	15.76%	Ανοικτές θέσεις σε ΣΜΕ επί μετοχών % ημερ μετβλ	607,074 0.00%
Γενικός Δείκτης Τιμών Χ.Α. % ημερ μετβλ	910.37	0.77%	Ανοικτές θέσεις σε Δικαιώματα επί Δεικτών % ημερ μετβλ	1,700 0.00%
Κεφαλαιοποίηση Γενικού Δείκτη (εκατ. €)	53,873.11		Ανοικτές θέσεις σε Δικαιώματα επί μετοχών % ημερ μετβλ	406 0.00%
Ημερήσια μεταβολή (εκατ. €)	437.48			
Αξία Συναλλαγών Χρεογράφων με Πακέτα Μεθόδου 6-1 (χιλ. €)	79,483.15		Πλήθος Συμβολαίων Παραγώγων:	42,661
Ημερήσια μεταβολή: %	-42,754.89	-34.98%	Ημερήσια μεταβολή: τμχ %	16,099 60.61%
Μέση Αξία Συν/γών ΥΙD: χιλ. € % Μετβλ Μέση προηγ. έτος	76,862.97	20.02%	Μέσος Όγκος Συμβ. ΥΙD: % Μετβλ Μέσο προηγ. Έτος	54,756 36.68%
Αξία Συναλλαγών Πακέτων Μεθόδου 6-1 (χιλ. €)	16,792.11		Πλήθος Πράξεων Παραγώγων:	2,473
Αξία Συναλλαγών Πακέτων Μεθόδου 6-2 & 6-3 (χιλ. €)	0.04		Ημερήσια μεταβολή: πλήθος %	619 33.39%
Αξία Συναλλαγών Ομολόγων (χιλ.€)	949.96		Μέσο Πλήθος Πράξεων ΥΙD: % Μετβλ Μέσο προηγ. Έτος	2,941 10.79%
Όγκος Συναλλαγών Χρεογράφων με Πακέτα Μεθόδου 6-1 (χιλ. Τμχ)	32,710.10		Συνολικές Ανοικτές Θέσεις σε Δανεισμό	135,571
Ημερήσια μεταβολή: χιλ. τμχ %	-26,826.74	-45.06%	Ημερήσια μεταβολή: τμχ %	0 0.00%
Μέσος Όγκος Συν/γών ΥΙD: % Μετβλ Μέσο προηγ. Έτος	38,615.48	-6.02%	Πλήθος Συναλλαγών Δανεισμού (Πολυμερής/Διμερής)	19,400
Όγκος Συναλλαγών Πακέτων Μεθόδου 6-1 (χιλ. Τεμάχια)	2,046.99		Ημερήσια μεταβολή: τμχ %	19,400
Όγκος Συναλλαγών Πακέτων Μεθόδου 6-2 & 6-3 (χιλ. Τεμάχια)	0.89		Πλήθος Πολυμερών Συναλλαγών	15,400
Όγκος Συναλλαγών Ομολόγων	951,639		Πλήθος Διμερών Συναλλαγών	4,000
Πλήθος Πράξεων Χρεογράφων με Πακέτα Μεθόδου 6-1	37,784		Πλήθος Πράξεων Δανεισμού:	4
Ημερήσια μεταβολή: πλήθος %	807	2.18%	Ημερήσια μεταβολή: %	4
Μέσο Πλήθος Πράξεων ΥΙD: % Μετβλ Μέσο προηγ. Έτος	35,849	9.85%	Πλήθος Πράξεων Πολυμερών Συναλλαγών	3
Πλήθος πακέτων Μεθόδου 6-1	8		Πλήθος Πράξεων Διμερών Συναλλαγών	1
Πλήθος πακέτων Μεθόδου 6-2 & 6-3	1			
Πλήθος συναλλαγών Ομολόγων	72			

Κεφαλαιοποίηση Χ.Α. (εκατ €)**



Ημερήσια Διακύμανση Γενικού Δείκτη Τιμών Χρηματιστηρίου Αθηνών



Χρηματιστηριακοί Δείκτες

Όνομασία Δείκτη	28/04/2021	27/04/2021	Δ μον.	Δ %	Κατώτερη	Ανώτερη	Κατ.έτους	Ανωτ.έτους	Ετησ. μεταβ.
Γενικός Δείκτης Τιμών Χ.Α.	910.37 #	903.44	6.93	0.77%	897.35	910.71	726.02	919.21	12.53% #
FTSE/Χ.Α. Large Cap	2,208.74 #	2,190.16	18.58	0.85%	2,175.15	2,208.74	1,718.82	2,231.84	14.17% #
FTSE/Χ.Α. Mid Cap	1,352.62 #	1,340.67	11.95	0.89%	1,331.30	1,352.62	1,026.21	1,357.56	22.15% #
FTSE/Χ.Α.-Χ.Α.Κ. Τραπεζικός Δείκτης	458.15 #	449.59	8.56	1.90%	443.92	458.99	306.88	470.61	16.64% #
FTSE/Χ.Α. Υψηλής Μερισματικής Απόδοσης	3,011.22 #	3,006.92	4.30	0.14%	2,990.19	3,018.68	2,542.41	3,058.29	11.36% #
FTSE/Χ.Α. Διεθνούς Δραστηριοποίησης Plus	2,421.77 #	2,418.22	3.55	0.15%	2,404.15	2,436.93	1,943.84	2,467.86	15.25% #
FTSE/Χ.Α. Mid & Small Cap Θεμελιωδών Μεγεθών	3,400.41 #	3,390.31	10.10	0.30%	3,377.92	3,420.98	2,996.13	3,462.31	8.84% #
Δείκτης ATHEX Select Plus	3,459.21 #	3,445.63	13.58	0.39%	3,424.72	3,465.94	2,805.20	3,515.42	12.29% #
Δείκτης ATHEX Select	3,545.14 #	3,513.27	31.87	0.91%	3,510.51	3,546.47	2,785.00	3,555.87	17.09% #
FTSE/Χ.Α. Δείκτης Αγοράς	537.54 #	532.47	5.07	0.95%	529.52	537.54	424.25	542.05	13.50% #
Δείκτης FTSE Med	4,991.26 #	5,002.29	-11.03	-0.22%			4,489.55	5,002.29	10.05% #
Δείκτης Συνολικής Απόδοσης Γενικού Δείκτη Χ.Α.	1,531.48 #	1,519.82	11.66	0.77%	1,509.58	1,532.05	1,220.96	1,546.36	12.57% #
FTSE/Χ.Α. Large Cap Συνολικής Απόδοσης	3,390.23 #	3,361.71	28.52	0.85%			2,707.58	3,399.90	14.17% #
FTSE/Χ.Α. Mid Cap Συνολικής Απόδοσης	1,708.36 #	1,693.27	15.09	0.89%			1,313.08	1,708.38	22.90% #
FTSE/Χ.Α.-Χ.Α.Κ. Τραπεζικός Δείκτης Συνολ. Απδό.	401.30 #	393.80	7.50	1.90%			283.07	402.03	16.63% #
Ελληνικός Δείκτης Mid & Small Cap	1,371.81 #	1,369.22	2.59	0.19%	1,357.10	1,371.81	1,110.37	1,392.77	14.08% #
FTSE/Χ.Α. Τράπεζες	605.33 #	594.02	11.31	1.90%	586.53	606.44	405.46	621.79	16.64% #
FTSE/Χ.Α. Ασφάλειες	2,144.61 #	2,096.77	47.84	2.28%	2,096.77	2,144.61	1,909.42	2,192.44	12.32% #
FTSE/Χ.Α. Χρηματοοικονομικές Υπηρεσίες	787.61 #	781.22	6.39	0.82%	768.95	799.17	679.98	832.38	3.10% #
FTSE/Χ.Α. Βιομηχανικά Προϊόντα & Υπηρεσίες	3,787.95 #	3,746.67	41.28	1.10%	3,715.45	3,788.12	2,762.19	3,792.46	29.15% #
FTSE/Χ.Α. Εμπόριο	56.62 #	56.34	0.28	0.50%	55.27	56.70	46.54	58.49	14.22% #
FTSE/Χ.Α. Ακίνητης Περιουσίας	5,058.16 #	4,991.63	66.53	1.33%	4,961.92	5,095.99	4,187.35	5,277.93	4.83% #
FTSE/Χ.Α. Καταναλωτικά Προϊόντα & Υπηρεσίες	8,515.73 #	8,703.28	-187.55	-2.15%	8,504.38	8,868.45	6,939.31	9,231.17	9.43% #
FTSE/Χ.Α. Τρόφιμα & Ποτά	10,856.89 #	10,702.96	153.93	1.44%	10,689.09	10,856.96	9,045.03	10,966.04	9.83% #
FTSE/Χ.Α. Πρώτες Ύλες	8,352.01 #	8,136.66	215.35	2.65%	8,013.86	8,352.01	5,233.31	8,541.81	35.72% #
FTSE/Χ.Α. Κατασκευές & Υλικά	3,282.25 #	3,229.44	52.81	1.64%	3,228.68	3,282.25	2,565.75	3,305.17	18.88% #
FTSE/Χ.Α. Ενέργεια	3,230.93 #	3,241.72	-10.79	-0.33%	3,216.29	3,269.32	2,835.10	3,417.93	8.98% #
FTSE/Χ.Α. Ταξίδια & Αναψυχή	1,995.82 #	1,968.56	27.26	1.38%	1,962.22	1,995.82	1,540.34	1,995.82	15.20% #
FTSE/Χ.Α. Τεχνολογία	1,228.94 #	1,215.91	13.03	1.07%	1,214.23	1,228.94	1,043.00	1,230.10	12.51% #
FTSE/Χ.Α. Τηλεπικοινωνίες	3,987.70 #	3,949.92	37.78	0.96%	3,934.12	3,987.70	3,294.37	3,998.94	9.42% #
FTSE/Χ.Α. Υπηρεσίες Κοινής Ωφέλειας	5,257.20 #	5,297.58	-40.38	-0.76%	5,211.72	5,297.58	4,264.97	5,372.86	14.22% #
FTSE/Χ.Α. Υγεία	480.51 #	457.19	23.32	5.10%	457.19	480.51	396.54	503.84	8.42% #
Δείκτης Όλων των Μετοχών Χ.Α.	210.53 #	208.97	1.56	0.75%	210.53	210.53	175.88	211.18	12.25% #
Ελληνικός Δείκτης Εταιρικών Ομολόγων	125.64 #	125.61	0.03	0.02%			122.29	125.64	2.93% #
Ελληνικός Δείκτης Τιμών Εταιρικών Ομολόγων	95.61 #	95.60	0.01	0.01%			93.98	95.61	1.88% #

Σημείωση 1: Το κλείσιμο των Δεικτών FTSE/Med 100, Ελληνικός Δείκτης Εταιρικών Ομολόγων και, Ελληνικός Δείκτης Τιμών Εταιρικών Ομολόγων αφορούν την συνεδρίαση της 26/04/2021.

Σημείωση 2: Ο Ελληνικός Δείκτης Mid & Small Cap είναι Customized δείκτης υπολογιζόμενος από το Χρηματιστήριο Αθηνών.

Αναλυτικά Στοιχεία Συναλλαγών Αγοράς Χρεογράφων

	Όλα τα Χρεόγραφα	Κύρια Αγορά	Επιτήρηση	Διαπραγματεύσιμα Αμοιβαία Κεφάλαια
Σύνολα	131	117	13	1
Ανοδικές / Καθοδικές / Σταθερές:	63 / 53 / 15	61 / 46 / 10	2 / 6 / 5	0 / 1 / 0
Κεφαλαιοποίηση Χ.Α. (εκατ €) **	59,940.29	59,599.36	340.93	
Μέση Ημερήσια Αξία Συν/γών (χιλ. €)	76,862.97	76,697.15	195.88	22.98
Αξία Συναλλαγών	79,483.19	79,346.27	133.55	3.38
Κύριος Πίνακας:	62,691.04	62,554.16	133.50	3.38
Προσυμφωνημένων Συναλλαγών 6_1_2_3:	16,792.15	16,792.11	0.04	0.00
Πίνακας Εκποιήσεων:	0.00	0.00	0.00	0.00
Πίνακας Ειδικών Όρων:	0.00	0.00	0.00	0.00
Μέσος Ημερήσιος Όγκος Συναλλαγών	38,615,484	37,316,056	1,346,633	1,157
Όγκος Συναλλαγών	32,710,991	31,816,892	893,944	155
Κύριος Πίνακας:	30,663,114	29,769,905	893,054	155
Προσυμφωνημένων Συναλλαγών 6_1_2_3:	2,047,877	2,046,987	890	0
Πίνακας Εκποιήσεων:	0	0	0	0
Πίνακας Ειδικών Όρων:	0	0	0	0
Μέσο Ημερήσιο Πλήθος Πράξεων	35,849	35,598	249	3
Αριθμός Πράξεων	37,785	37,575	207	3
Κύριος Πίνακας:	37,776	37,567	206	3
Προσυμφωνημένων Συναλλαγών 6_1_2_3:	9	8	1	0
Πίνακας Εκποιήσεων:	0	0	0	0
Πίνακας Ειδικών Όρων:	0	0	0	0

Στοιχεία Συναλλαγών Κλάδων Χρηματιστηρίου Αθηνών & Χρηματοοικονομικών Προϊόντων (Δ.Α.Κ.)

Κωδικός	Κλάδοι	Ανοδικές / Καθοδικές / Σταθερές	Αριθμός Πράξεων	Όγκος Συναλλαγών	Αξία Συναλλαγών	% στη Συνολική Αξία
12000	- Χρηματοοικονομικά Προϊόντα	0 / 1 / 0	3	155	3,379.00	0.00%
3510	- Ακίνητη Περιουσία	4 / 3 / 0	1,192	610,074	3,298,305.16	4.15%
3030	- Ασφάλειες	1 / 1 / 0	118	16,224	82,832.02	0.10%
5020	- Βιομηχανικά Προϊόντα & Υπηρεσίες	9 / 10 / 3	3,361	1,567,927	4,745,131.08	5.97%
4040	- Εμπόριο	3 / 3 / 1	525	84,641	324,276.41	0.41%
6010	- Ενέργεια	1 / 2 / 1	1,504	183,357	1,395,591.46	1.76%
4020	- Καταναλωτικά Προϊόντα & Υπηρεσίες	4 / 4 / 2	2,421	327,348	2,864,069.14	3.60%
5010	- Κατασκευές & Υλικά Κατασκευών	9 / 1 / 1	2,409	2,762,190	15,864,679.36	19.96%
4030	- Μέσα Ενημέρωσης	1 / 0 / 1	142	164,368	54,893.95	0.07%
4520	- Προσωπική Φροντίδα, Φάρμακα & Παντοπωλεία	2 / 1 / 0	306	115,309	456,675.07	0.57%
5510	- Πρώτες Ύλες	7 / 6 / 1	2,174	1,329,265	2,898,213.30	3.65%
4050	- Ταξίδια και Αναψυχή	2 / 3 / 2	1,553	828,314	6,163,029.75	7.75%
1010	- Τεχνολογία	6 / 3 / 1	603	207,808	459,857.66	0.58%
1510	- Τηλεπικοινωνίες	2 / 1 / 0	2,409	796,405	8,053,395.17	10.13%
3010	- Τράπεζες	4 / 2 / 0	15,151	20,862,838	25,470,531.36	32.05%
4510	- Τρόφιμα, Ποτά & Καπνοβιομηχανίες	3 / 5 / 1	148	38,469	184,508.27	0.23%
2010	- Υγεία	2 / 2 / 0	128	68,159	55,372.27	0.07%
6510	- Υπηρεσίες Κοινής Ωφέλειας	1 / 4 / 0	2,956	743,496	5,210,736.69	6.56%
3020	- Χρηματοοικονομικές Υπηρεσίες	2 / 1 / 1	682	2,004,644	1,897,716.08	2.39%

Οι 10 Μετοχές με τη μεγαλύτερη Άνοδο & Πτώση

Κύρια Αγορά

Μετοχές με τη μεγαλύτερη Θετική μεταβολή τιμής	Τιμή κλεισ.	Μεταβ.	Μετοχές με τη μεγαλύτερη Αρνητική μεταβολή τιμής	Τιμή κλεισ.	Μεταβ.
ΑΤΤΙΚΑ BANK Α.Τ.Ε. (ΚΟ)	0.286	30.00% #	ΠΕΙΡΑΙΩΣ FINANCIAL HOLD (ΚΟ)	2.45	-9.26% α
ΔΟΜΙΚΗ ΚΡΗΤΗΣ (ΚΟ)	0.47	12.17% #	MERMEREN KOMB. A.D. PR. (ΕΛΠ)	54.5	-6.03% α
ΕΛΓΕΚΑ (ΚΟ)	0.317	12.01% #	ΔΡΟΜΕΑΣ (ΚΟ)	0.524	-2.96% α
ΚΟΡΔΕΛΛΟΥ Χ. ΑΦΟΙ (ΚΟ)	0.39	8.33% #	CENTRIC ΣΥΜΜΕΤΟΧΩΝ (ΚΟ)	0.25	-2.72% α
ΑΒΑΞ Α.Ε. (ΚΟ)	1.12	7.69% #	ΠΛΑΙΣΙΟ COMPUTERS (ΚΟ)	3.75	-2.60% α
ΑΛΟΥΜΥΛ (ΚΟ)	1.79	7.51% #	JUMBO (ΚΟ)	15.51	-2.27% α
ΑΥΕ (ΚΟ)	0.34	6.92% #	ΠΛΑΣΤΙΚΑ ΘΡΑΚΗΣ (ΚΟ)	4.9	-2.20% α
ΒΥΤΕ COMPUTER (ΚΟ)	1.8	5.88% #	ΕΛΒΑΛΧΑΛΚΟΡ (ΚΟ)	2.12	-2.08% α
ΕΛΤΟΝ (ΚΟ)	1.675	5.68% #	ΙΛΥΔΑ (ΚΟ)	0.98	-2.00% α
UNIBIOS (ΚΟ)	0.318	5.65% #	ΕΒΡΟΦΑΡΜΑ (ΚΟ)	1.04	-1.89% α

Μετοχές με τη μεγαλύτερη Αξία Συναλλαγών	Αξία (χιλ. €)	Μεταβ.	Μετοχές με το μεγαλύτερο Όγκο Συναλλαγών	Όγκος	Μεταβ.
ΓΕΚ ΤΕΡΝΑ (ΚΟ)	13,908.16	0.91% #	ALPHA ΥΠΗΡΕΣΙΩΝ ΣΥΜΜ (ΚΟ)	7,810,106	3.56% #
ALPHA ΥΠΗΡΕΣΙΩΝ ΣΥΜΜ (ΚΟ)	9,848.84	3.56% #	EUROBANK HOLDINGS (ΚΟ)	7,303,993	1.15% #
ΟΤΕ (ΚΟ)	7,649.59	0.99% #	ΕΘΝΙΚΗ ΤΡΑΠΕΖΑ (ΚΟ)	2,518,399	0.92% #
ΕΘΝΙΚΗ ΤΡΑΠΕΖΑ (ΚΟ)	6,267.57	0.92% #	ΑΤΤΙΚΑ BANK Α.Τ.Ε. (ΚΟ)	1,898,229	30.00% #
ΟΠΑΠ (ΚΟ)	5,957.86	1.44% #	MARFIN INVESTMENT GROUP (ΚΟ)	1,550,952	0.00% -
EUROBANK HOLDINGS (ΚΟ)	5,656.09	1.15% #	ΠΕΙΡΑΙΩΣ FINANCIAL HOLD (ΚΟ)	1,329,237	-9.26% α
ΠΕΙΡΑΙΩΣ FINANCIAL HOLD (ΚΟ)	3,182.72	-9.26% α	ΓΕΚ ΤΕΡΝΑ (ΚΟ)	1,257,750	0.91% #
LAMDA DEVELOPMENT(ΚΟ)	2,909.56	1.35% #	ΕΛΒΑΛΧΑΛΚΟΡ (ΚΟ)	993,250	-2.08% α
JUMBO (ΚΟ)	2,637.90	-2.27% α	ΑΒΑΞ Α.Ε. (ΚΟ)	747,675	7.69% #
ΜΥΤΙΛΗΝΑΙΟΣ (ΚΟ)	2,590.58	1.56% #	ΟΤΕ (ΚΟ)	539,410	0.99% #

Σημείωση: Απεικονίζονται οι Μετοχές που δεν ανήκουν στις Κατηγορίες Χαμηλής Διασποράς και Επιτήρησης και πραγματοποιήσαν κατά τη διάρκεια της συνεδρίασης Αξία Συναλλαγών μεγαλύτερη από 10,000 Ευρώ.

Αναλυτικά Στοιχεία Συναλλαγών Αγοράς Παραγώγων

	Αριθμός Πράξεων	Όγκος	Ανοικτές θέσεις
Σ.Μ.Ε. σε Δείκτες	172	824	7,951
FTSE/X.A. Large Cap	172	824	7,951
Σ.Μ.Ε. σε Μετοχές	2,282	41,665	607,074
ΑΔΜΗΕ ΣΥΜΜΕΤΟΧΩΝ Α.Ε. (ΚΟ)	30	218	7,277
ΑΛΡΗΑ ΥΠΗΡΕΣΙΩΝ ΣΥΜΜ (ΚΟ)	594	20,546	132,765
ΑΤΤΙΚΑ ΒΑΝΚ Α.Τ.Ε. (ΚΟ)	88	879	397
COCA-COLA HBC AG (ΚΟ)	1	5	88
CENERGY HOLDINGS (ΚΑ)	115	475	9,106
ΕΛΛΑΚΤΩΡ (ΚΟ)	35	230	5,914
EUROBANK HOLDINGS (ΚΟ)	179	5,781	73,647
ΕΥΔΑΠ (ΚΟ)	2	3	1,606
FOURLIS ΣΥΜΜΕΤΟΧΩΝ (ΚΟ)	50	74	1,226
ΓΕΚ ΤΕΡΝΑ (ΚΟ)	31	153	11,636
ΕΛΛΗΝ. ΧΡΗΜΑΤΙΣΤΗΡΙΑ-Χ.Α. (ΚΟ)	18	39	3,388
ΕΛΛΗΝΙΚΑ ΠΕΤΡΕΛΑΙΑ (ΚΟ)	20	53	4,173
INTRACOM HOLDINGS (ΚΟ)	54	112	3,917
JUMBO (ΚΟ)	138	344	1,653
LAMDA DEVELOPMENT(ΚΟ)	56	234	4,532
MARFIN INVESTMENT GROUP (ΚΟ)	9	83	44,615
ΜΟΤΟΡ ΟΪΛ (ΚΟ)	29	134	3,776
ΜΥΤΙΛΗΝΑΙΟΣ (ΚΟ)	33	85	6,122
ΕΘΝΙΚΗ ΤΡΑΠΕΖΑ (ΚΟ)	422	10,080	49,681
ΟΠΑΠ (ΚΟ)	129	755	2,596
ΟΤΕ (ΚΟ)	35	217	5,458
ΟΛΠ (ΚΟ)	0	0	272
ΠΕΙΡΑΙΩΣ FINANCIAL HOLD (ΚΟ)	5	92	202,764
ΔΕΗ (ΚΟ)	164	921	20,751
ΤΕΡΝΑ ΕΝΕΡΓΕΙΑΚΗ (ΚΟ)	17	64	2,262
ΤΙΤΑΝ CEMENT (ΚΑ)	0	0	715
ΥΙΟΘΑΛΚΟ SA/NV (ΚΑ)	28	88	6,737
Δικαιώματα σε Δείκτες	14	158	1,700
FTSE/X.A. Large Cap	14	158	1,700
Δικαιώματα σε Μετοχές	5	14	406
ΑΛΡΗΑ ΥΠΗΡΕΣΙΩΝ ΣΥΜΜ (ΚΟ)	0	0	117
ΕΘΝΙΚΗ ΤΡΑΠΕΖΑ (ΚΟ)	1	6	40
ΟΠΑΠ (ΚΟ)	0	0	5
ΟΤΕ (ΚΟ)	0	0	50
ΠΕΙΡΑΙΩΣ FINANCIAL HOLD (ΚΟ)	0	0	0
ΔΕΗ (ΚΟ)	4	8	194
Συνολική Δραστηριότητα	2,473	42,661	617,131

Πληθος Χρεογράφων	Ονομ. Αξία	Μερίσματα [1]			Ημερ. Τελευτ. Αποκοπής		Σημ. Χρεόγραφα	Τιμή κλεισίματος	% μεταβ.	Προηγ. Κλείσιμο-ημ/νία	Άνοιγμα	Κατωτ Τιμή	Ανωτ Τιμή	Τελ Σταθμ Τιμή	Τελευταία ζήτηση [7]	Τελευταία προσφορά [7]	Ρ/Ε μετά φ. Χρήσιμ	Όγκος	Πράξεις	Αξία Συναλλαγών[8]	Χ.Α. Εταιρείας (χιλ. €) [3,5]	Χαμηλό έτους	Υψηλό έτους	Κλάδος [4]		
		2018	2019	2020	Μέρισμα [2]	Δικαίωμα																				
24,319,250	0.300	---	---	---	09/07/2002	04/07/2007	5165	0.21	---	0.21	23/04/2021	---	---	---	---	---	---	---	---	---	5,107.04	0.18	0.3	50101010		
13,582,223	1.35	---	---	---	24/06/2008	02/02/2016	4887	0.86	---	0.86	27/04/2021	---	---	---	310@0.805	150@0.875	---	---	---	---	11,680.71	0.59	0.88	55102010		
766,000	1.00	---	---	---	01/07/2004	11/12/2012	5193	7	---	7	27/04/2021	---	---	---	---	75@7.00	---	2020	---	---	6,106.80	7	7	55101020		
245,000	1.00	---	---	---	19/07/2010	11/12/2012	5194	3.04	-0.65	€ 3.06	27/04/2021	3.04	3.04	3.04	3.04	50@2.46	3536@3.66	---	2020	564	5	1,714.56	6,106.80	1.41	3.64	55101020

Κατάσταση σε Αναστολή

5,867,311	0.300	---	---	---	11/08/2010	28/04/2017	5243	0.11	---	0.11	30/06/2020	---	---	---	---	---	---	---	---	---	---	645.40	0.11	0.11	50205010
21,820,410	0.800	---	---	---	22/05/2008	02/08/2011	5174	0.448	---	0.448	30/04/2018	---	---	---	---	---	---	---	---	---	---	9,775.54	0.448	0.448	20101010
66,948,210	0.300	---	---	---	22/09/2015	22/09/2015	5179	4.8	---	4.8	24/05/2018	---	---	---	---	---	---	---	---	---	---	321,351.41	4.8	4.8	40401030
12,417,000	0.310	0.0205	---	---	27/08/2019	28/08/2017	5233	0.57	---	0.57	12/05/2020	---	---	---	---	---	---	---	---	---	---	7,077.69	0.57	0.57	10101015
33,301,715	0.320	---	---	---	27/06/2003	08/07/2009	5241	0.035	---	0.035	25/06/2020	---	---	---	---	---	---	---	---	---	---	1,165.56	0.035	0.035	50101010
77,126,446	0.340	---	---	---	23/05/2005	18/08/2011	5206	0.0125	---	0.0125	30/04/2019	---	---	---	---	---	---	---	---	---	---	964.08	0.0125	0.0125	40202020
7,085,888	1.59	---	---	---	02/07/1996	06/09/2010	5216	2.6	---	2.6	30/09/2019	---	---	---	---	---	---	---	---	---	---	18,423.31	2.6	2.6	35101010
25,179,640	0.600	---	---	---	08/08/1994	19/09/2000	5191	0.026	---	0.026	01/10/2018	---	---	---	---	---	---	---	---	---	---	742.45	0.026	0.026	45101015
1,540,000	0.600	---	---	---	08/08/1994	19/09/2000	5192	0.057	---	0.057	01/10/2018	---	---	---	---	---	---	---	---	---	---	742.45	0.057	0.057	45101015
31,543,600	0.420	---	---	---	19/07/2010	19/12/2018	5205	1.09	---	1.085	30/04/2019	---	---	---	---	---	---	---	---	---	---	34,382.52	1.085	1.09	45102020
23,935,280	0.300	---	---	---	29/06/2009	13/06/2000	5153	0.107	---	0.107	02/10/2017	---	---	---	---	---	---	---	---	---	---	2,561.07	0.107	0.107	40301030
23,463,874	0.800	---	---	---	23/05/2003	21/12/1999	4918	0.125	---	0.125	30/08/2012	---	---	---	---	---	---	---	---	---	---	2,932.98	0.125	0.125	50206030

Σημειώσεις Χρεογράφων

Κωδικός	Κείμενο σημείωσης
()	- Προσαρμοσμένα Μέρισματα λόγω διανομής Δωρεάν μετοχών.
*	- Τελευταία προσαρμοσμένη τιμή κλεισίματος.
[1]	- Καθαρά μερίσματα.
[2]	- Στη στήλη "Ημερ. Αποκοπής τελευταίου δικαιώματος" αναφέρεται η Ημερομηνία εισαγωγής για Νέες Εταιρείες.
[3]	- Η Χρηματιστηριακή αξία αναφέρεται στο σύνολο των μετοχών
[4]	- Η κωδικοποίηση των Κλάδων Οικονομικής Δραστηριότητας του Χ.Α. παρουσιάζονται στο Παράρτημα Α
[5]	- Η Χρηματιστηριακή Αξία αναφέρεται στο σύνολο των κατηγοριών μετοχών (εφόσον έχουν εισαχθεί περισσότερες της μιας κατηγορίες) και δεν αναφέρεται σε επιμέρους κατηγορίες μετοχών μιας εταιρείας.
[6]	- P/E μεγαλύτερο του 100
[7]	- Τελευταία εικόνα του Βιβλίου Εντολών πριν το τέλος της συνεδρίασης
[8]	- Στην Αξία Συναλλαγών των Μετοχών περιλαμβάνονται όλοι οι τύποι Πακέτων
4750	- Μεταφορά στην Κατηγορία Επιτήρησης από 8/4/2011.
4887	- Μεταφορά στην Κατηγορία Επιτήρησης από 10/4/2012.
4912	- Μεταφορά στην κατηγορία Επιτήρησης από 31/7/2012.
4918	- Αναστολή διαπραγμάτευσης από 31/8/2012.
4955	- Μεταφορά στην Επιτήρηση από 5/4/2013.
4957	- Μεταφορά στην Επιτήρηση από 5/4/2013.
4958	- Μεταφορά στην Επιτήρηση από 5/4/2013.
4959	- Μεταφορά στην Επιτήρηση από 5/4/2013.
5093	- Μεταφορά στην Κατηγορία Επιτήρησης από 8/4/2015.
5112	- Μεταφορά στην Κατηγορία Επιτήρησης από 15/04/2016.
5115	- Μεταφορά στην Κατηγορία Επιτήρησης από 15/04/2016.
5141	- Μεταφορά στην Κατηγορία Επιτήρησης από 10/05/2017.
5153	- Αναστολή διαπραγμάτευσης από 03/10/2017.
5160	- Μεταφορά στην Κατηγορία Επιτήρησης από 15/04/2016.
5162	- Μεταφορά στην Κατηγορία Επιτήρησης από 21/12/2009.
5165	- Μεταφορά στην Κατηγορία Επιτήρησης από 15/02/2018.
5174	- Αναστολή διαπραγμάτευσης από 02/05/2018.
5178	- Μεταφορά στην Κατηγορία Επιτήρησης από 11/05/2018.
5179	- Αναστολή διαπραγμάτευσης από 25/05/2018.
5190	- Μεταφορά στην Κατηγορία Επιτήρησης από 10/04/2012.
5191	- Αναστολή διαπραγμάτευσης από 02/10/2018.
5192	- Αναστολή διαπραγμάτευσης από 02/10/2018.
5193	- Μεταφορά στην κατηγορία Επιτήρησης από 25/10/2018.
5194	- Μεταφορά στην κατηγορία Επιτήρησης από 25/10/2018.
5197	- Μεταφορά στην κατηγορία Επιτήρησης από 07/11/2018.
5205	- Αναστολή διαπραγμάτευσης από 02/05/2019.
5206	- Αναστολή διαπραγμάτευσης από 02/05/2019.
5216	- Αναστολή διαπραγμάτευσης από 01/10/2019.
5232	- Μεταφορά στην Κατηγορία Επιτήρησης από 08/04/2011.
5233	- Αναστολή διαπραγμάτευσης από 13/05/2020.
5241	- Αναστολή διαπραγμάτευσης από 26/06/2020
5243	- Αναστολή διαπραγμάτευσης από 01/07/2020.
5245	- Μεταφορά στη Κατηγορία Επιτήρησης από 09/07/2020.
5246	- Μεταφορά στην κατηγορία Επιτήρησης από 09/07/2020.
5248	- Μεταφορά στην κατηγορία Επιτήρησης από 06/09/2011.
5251	- Μεταφορά στην κατηγορία Επιτήρησης από τις 25/11/2011.

Στοιχεία Συναλλαγών Πακέτων

Χρεόγραφο	Όγκος πακέτου	Τιμή πακέτου	Αξία πακέτου	Ώρα έγκρισης	Σημείωση
ΓΕΚ ΤΕΡΝΑ (ΚΟ)	1,127,556	11.20	12,628,627.20	10:44:31	20
EUROBANK HOLDINGS (ΚΟ)	400,000	0.770	308,160.00	11:15:49	20
ΓΕΚ ΤΕΡΝΑ (ΚΟ)	50,000	9.79	489,500.00	11:52:07	20
ΟΤΕ (ΚΟ)	50,000	14.13	706,500.00	13:07:59	20
ΟΤΕ (ΚΟ)	30,000	14.16	424,800.00	13:54:16	20
ΕΛΛΗΝ. ΧΡΗΜΑΤΙΣΤΗΡΙΑ-Χ.Α. (ΚΟ)	258,829	4.10	1,061,198.90	14:11:51	20
LAMDA DEVELOPMENT(ΚΟ)	100,000	7.40	740,000.00	14:53:39	20
ΑΝΕΚ (ΚΟ)	890	0.050	44.50	15:54:52	18
ΟΤΕ (ΚΟ)	30,602	14.16	433,324.32	17:05:09	20

Σημειώσεις πακέτων

- 9 - Μέθοδος 6-1 / Ειδική Χρέωση
- 10 - Μέθοδος 6-1 / Ειδική Χρέωση, Αυθημερόν Διακανονισμός
- 14 - Μέθοδος 6-3 / Πακέτο Αποκατάστασης, Ατελής αγορά και Πώληση
- 18 - Μέθοδος 6-2 / SPOT 1
- 19 - Μέθοδος 6-2 / SPOT 2
- 20 - Μέθοδος 6-1 και Μέθοδος 6-1 Αυθημερόν Διακανονισμός
- 21 - Άλλη Προσυμφωνημένη

Στοιχεία Συναλλαγών Δικαιωμάτων

Ημερ. αποκοπής	Έναρξη εξάσκησης	Λήξη εξάσκησης	Λήξη διαπραγμάτευσης	Δικαιώματα	Κατωτ Τιμή	Ανωτ Τιμή	Τιμή κλεισ.	Τελευταία ζήτηση	Τελευταία προσφορά	Όγκος	Πράξεις	Αξία Συναλλαγών
----------------	------------------	----------------	----------------------	------------	------------	-----------	-------------	------------------	--------------------	-------	---------	-----------------

Δεν υπάρχουν Συναλλαγές Δικαιωμάτων.

Στοιχεία Συναλλαγών Εκποιήσεων

Χρεόγραφα	Τύπος Χρεογράφου	Όγκος Συναλλαγών	Αριθμός Πράξεων	Αξία Συναλλαγών	Σημείωση
-----------	------------------	------------------	-----------------	-----------------	----------

Δεν πραγματοποιήθηκαν Εκποιήσεις Μετοχών.

Σημειώσεις Εκποιήσεων

- 1 - Κανονική Εκποίηση.
- 2 - Εκποίηση Ενσώματων Ονομαστικών Μετοχών.
- 3 - Εκποίηση Αδιάθετων Κλασματικών Υπολοίπων.

Στοιχεία Συναλλαγών Εκποιήσεων Ενσώματων Ονομαστικών Μετοχών

Χρεόγραφα	Ημερ/νία έναρξης	Ημερ/νία λήξης	Αρχικό πλήθος	Διαθέσιμο πλήθος	Ημερομηνία	Μέση τιμή (ημέρας)	Μέση τιμή (περιόδου)	Αριθμός Πράξεων	Όγκος Συναλλαγών	Αξία Συναλλαγών
-----------	------------------	----------------	---------------	------------------	------------	--------------------	----------------------	-----------------	------------------	-----------------

Δεν πραγματοποιήθηκαν Εκποιήσεις Ενσώματων Ονομαστικών Μετοχών.

Σημειώσεις Εκποιήσεων

Σύμφωνα με την Απόφαση 1/380/04.05.2006 της Επιτροπής Κεφαλαιαγοράς εκποιούνται μέσω του Χρηματιστηρίου Αθηνών με επιμέλεια της εκδότριας εταιρείας, οι ενσώματες ονομαστικές μετοχές που δεν έχουν κατατεθεί στην εκδότρια προς απούλοποίηση. Η εκποίηση διενεργείται σύμφωνα με τον τρόπο που ορίζεται στο άρθρο 99Α του Κανονισμού του Χρηματιστηρίου Αθηνών.

Στοιχεία Ενεργητικού Διαπραγματεύσιμων Αμοιβαίων Κεφαλαίων (Δ.Α.Κ.)

	Ημερομηνία συναλλαγών	Δημιουργία / Εξαγορά	Αριθ. Μερ. (T-1)	Νέα Μερ. (T-1)	Εξαγορασθ. Μερ. (T-1)	Μερίδια (T) [1]	Αξία Ενεργητικού [2]	Καθαρή Τιμή	Μέρισμα /Μερίδιο	Ημερ. Αποκοπής
ALPHA ETF FTSE Athex Large Cap	28/04/2021	5,000	853,597	---	---	853,597	18,785,360.00	22.0073	0.81	01/07/2020

Σημειώσεις Δ.Α.Κ.

[1] - Αριθμ. μεριδίων (T) = Αριθμ. μεριδίων (T-1) + Νεοεκδιθέντα μερίδια (T-1) - Εξαγορασθέντα μερίδια (T-1)

[2] - Περιλαμβάνονται και τα μερίδια που δημιουργήθηκαν / εξαγοράσθηκαν την ημέρα T-1.

Περιγραφή	Στοιχεία
Όνομασία Δ.Α.Κ.	ALPHA ETF FTSE Athex Large Cap
Σύμβολο Δ.Α.Κ. (GR)	ΑΔΑΚ
Σύμβολο Δ.Α.Κ. (EN)	AETF
ISIN Δ.Α.Κ.	GRF000153004
Κατηγορία Διαπραγμάτευσης	Διαπραγματέωσιμα Αμοιβαία Κεφάλαια (Δ.Α.Κ.)
Τύπος Δ.Α.Κ.	Μετοχών
Τρόπος διαχείρισης	Παθητικός
Επενδυτική Στρατηγική	Σκοπός της επενδυτικής πολιτικής του Αμοιβαίου Κεφαλαίου είναι η αναπαραγωγή της αποδόσεως του Δείκτη FTSE/X.A. Large Cap του Χρηματιστηρίου Αθηνών σε όρους Ευρώ, ακολουθώντας πλήρως και πανομοιότυπως τη σύνθεση του υποκείμενου Δείκτη.
Εκδότης	ΑΛΦΑ ASSET MANAGEMENT Α.Ε.Δ.Α.Κ.
Εταιρεία Διαχείρισης	ΑΛΦΑ ASSET MANAGEMENT Α.Ε.Δ.Α.Κ.
Ειδικοί Διαπραγματευτές	ΑΛΦΑ FINANCE Α.Χ.Ε.Π.Ε.Υ. , ΕΘΝΙΚΗ ΧΡΗΜΑΤΙΣΤΗΡΙΑΚΗ Α.Χ.Ε.Π.Ε.Υ.
Θεματοφύλακας	ΑΛΦΑ ΤΡΑΠΕΖΑ Α.Ε.
Σύμβολο Δείκτη (GR)	FTSE
Σύμβολο Δείκτη (EN)	FTSE
Όνομασία Δείκτη	FTSE/X.A. Large Cap
ISIN Δείκτη	GRI99201A006
Κλάσμα Δείκτη [1]	1/100
Αρχική Τιμή Μεριδίου	21.76
Συνολικός Αριθμός Μεριδίων [2]	853,597
Ημερομηνία πρώτης Έκδοσης	14/01/2008
Ημερομηνία έναρξης Διαπραγμάτευσης	24/01/2008
Νόμισμα Διαπραγμάτευσης	ΕΥΡΩ
Νόμισμα Ενεργητικού	ΕΥΡΩ
Αρχική Αξία Ενεργητικού [3]	3,000,000.00
Αριθμ. Μεριδίων για Δημιουργία-Εξαγορά [4]	5,000
Αμοιβή Διαχείρισης	0.375

Σημειώσεις Δ.Α.Κ.

[1] - Το κλάσμα της τιμής του δείκτη που αποτελεί η τιμή της πρώτης έκδοσης

[2] - Ο αριθμός μεριδίων που διαπραγματεύθηκαν στο Χρηματιστήριο την ημέρα T

[3] - Η αξία του ενεργητικού κατά την έκδοση

[4] - Ο αριθμός μεριδίων που απαιτείται κατά τη διαδικασία δημιουργίας εξαγοράς

ΑΝΑΚΟΙΝΩΣΕΙΣ

ΕΤΑΙΡΙΚΕΣ ΠΡΑΞΕΙΣ

TITAN CEMENT INTERNATIONAL S.A.

Από 28/04/2021, και μετά τη μείωση του μετοχικού κεφαλαίου, οι μετοχές της εταιρίας «TITAN CEMENT INTERNATIONAL S.A.» (BE0974338700) είναι διαπραγματεύσιμες στο Χρηματιστήριο Αθηνών χωρίς το δικαίωμα συμμετοχής στην επιστροφή κεφαλαίου ποσού €0,40 ανά μετοχή στους μετόχους της εταιρίας με καταβολή μετρητών.

ΕΙΔΗΣΕΟΦΩΝΙΚΗ ΕΛΛΑΣ Α.Ε.Ε.

Από 28/04/2021, παύει η διαπραγμάτευση και διαγράφονται από το Χρηματιστήριο Αθηνών οι 97.901 ίδιες (ΚΟ) μετοχές της εταιρίας «ΕΙΔΗΣΕΟΦΩΝΙΚΗ ΕΛΛΑΣ Α.Ε.Ε.» (GRS457003002). Από την ίδια ημερομηνία, το σύνολο των μετοχών της εταιρίας που είναι διαπραγματεύσιμες στο Χρηματιστήριο Αθηνών ανέρχεται σε 27.750.099 (ΚΟ) μετοχές.

ΓΝΩΣΤΟΠΟΙΗΣΕΙΣ ΕΤΑΙΡΕΙΩΝ

From: ΕΥΡΩΠΑΪΚΗ ΠΙΣΤΗ Α.Ε.Γ.Α.
Posted At: 27 April 2021 17:09
Conversation: ΓΝΩΣΤΟΠΟΙΗΣΗ ΑΠΟΚΟΠΗΣ ΔΙΚΑΙΩΜΑΤΟΣ ΜΕΡΙΣΜΑΤΟΣ / ΠΛΗΡΩΜΗΣ ΜΕΡΙΣΜΑΤΟΣ/ ΠΡΟΜΕΡΙΣΜΑΤΟΣ
Posted To: DOLAnnouncements2
Subject: ΓΝΩΣΤΟΠΟΙΗΣΗ ΑΠΟΚΟΠΗΣ ΔΙΚΑΙΩΜΑΤΟΣ ΜΕΡΙΣΜΑΤΟΣ / ΠΛΗΡΩΜΗΣ ΜΕΡΙΣΜΑΤΟΣ/ ΠΡΟΜΕΡΙΣΜΑΤΟΣ

Η ΕΥΡΩΠΑΙΚΗ ΠΙΣΤΗ ΑΕΓΑ (Η Εταιρία) ανακοινώνει, σύμφωνα με την παρ.4.1.3.4. του Κανονισμού του Χρηματιστηρίου Αθηνών, ότι με απόφαση της Τακτικής Γενικής Συνέλευσης των μετόχων της 27ης Απριλίου 2021, το διανεμηθέν μέρισμα για τη χρήση 2020 ανέρχεται σε 7.961.972,10 ευρώ. Από την παραπάνω διανομή

μερίσματος εξαιρούνται οι ίδιες Μετοχές που κατέχει η Εταιρία (σύνολο 963.770) συνεπώς το παραπάνω ποσό διανέμεται σε συνολικά 26.539.907 μετοχές (από 27.503.677 που είναι το σύνολο μετοχών της Εταιρίας) και διαμορφώνεται σε 0,3000 ευρώ ανά μετοχή. Από το άνω μικτό ποσό παρακρατείται, ο αναλογών στο μέρισμα φόρος ποσοστού 5% και συνεπώς, το ποσό του μερίσματος που θα λάβουν οι μέτοχοι θα ανέλθει στο καθαρό ποσό 0,2850 ευρώ ανά μετοχή.

Δικαιούχοι του ως άνω μερίσματος βάσει του κανόνα προσδιορισμού δικαιούχων (record date) είναι οι εγγεγραμμένοι στο Σ.Α.Τ. επενδυτές κατά την Πέμπτη 6 Μαΐου 2021 (αποκοπή Τετάρτη 5 Μαΐου 2021 πριν από την έναρξη της συνεδρίασης).

Η καταβολή του μερίσματος θα πραγματοποιηθεί την Τρίτη 11 Μαΐου 2021 από την πληρώτρια τράπεζα "ΤΡΑΠΕΖΑ ΠΕΙΡΑΙΩΣ Α.Ε.", ως ακολούθως:

1. Μέσω των συμμετεχόντων των δικαιούχων στο Σ.Α.Τ. (Τράπεζες και Χρηματιστηριακές Εταιρίες), σύμφωνα με τα ισχύοντα στον Κανονισμό Λειτουργίας της ΕΛ.Κ.Α.Τ.
2. Ειδικά στις περιπτώσεις πληρωμής μερίσματος σε κληρονόμους θανόντων δικαιούχων των οποίων οι τίτλοι τηρούνται στον Ειδικό Λογαριασμό της Μερίδας τους στο Σ.Α.Τ., υπό το χειρισμό της ATHEXCSD, η διαδικασία πληρωμής του μερίσματος θα διενεργείται μετά την ολοκλήρωση της νομιμοποίησης των κληρονόμων, μέσω του δικτύου της «Τράπεζα Πειραιώς Α.Ε.» για πέντε (5) έτη από την ημερομηνία καταβολής (δηλαδή ως την 11^η Μαΐου 2026)

Μερίσματα που δεν θα εισπραχθούν εντός πέντε (5) ετών, παραγράφονται υπέρ του ελληνικού δημοσίου.

Για περισσότερες πληροφορίες παρακαλούνται οι κ.κ. μέτοχοι όπως επικοινωνούν με το τμήμα Επενδυτικών Σχέσεων στα τηλ. 2108119655 ή 2162001381 ή στο email ir@europisti.gr

From: ANEK A.E.
Posted At: 27 April 2021 17:16
Conversation: ΑΝΑΚΟΙΝΩΣΗ ΠΕΡΙ ΣΧΟΛΙΑΣΜΟΥ ΟΙΚΟΝΟΜΙΚΩΝ
ΚΑΤΑΣΤΑΣΕΩΝ/ ΕΚΘΕΣΕΩΝ
Posted To: DOLAnnouncements2

Subject: ΑΝΑΚΟΙΝΩΣΗ ΠΕΡΙ ΣΧΟΛΙΑΣΜΟΥ ΟΙΚΟΝΟΜΙΚΩΝ
ΚΑΤΑΣΤΑΣΕΩΝ/ ΕΚΘΕΣΕΩΝ

Συν/νο αρχείο

[ΔΕΛΤΙΟ ΤΥΠΟΥ](#)

From: ANEK A.E.
Posted At: 27 April 2021 17:19
Conversation: ΑΝΑΚΟΙΝΩΣΗ ΠΕΡΙ ΣΧΟΛΙΑΣΜΟΥ ΟΙΚΟΝΟΜΙΚΩΝ
ΚΑΤΑΣΤΑΣΕΩΝ/ ΕΚΘΕΣΕΩΝ
Posted To: DOLAnnouncements2

Subject: ΑΝΑΚΟΙΝΩΣΗ ΠΕΡΙ ΣΧΟΛΙΑΣΜΟΥ ΟΙΚΟΝΟΜΙΚΩΝ
ΚΑΤΑΣΤΑΣΕΩΝ/ ΕΚΘΕΣΕΩΝ

ΣΥΝ/ΝΟ ΑΡΧΕΙΟ

[IR RELEASE](#)

From: BRIQ PROPERTIES Α.Ε.Ε.Α.Π.
Posted At: 27 April 2021 17:22
Conversation: Αποφάσεις Ετήσιας Τακτικής Γενικής Συνέλευσης της «BriQ Properties Α.Ε.Ε.Α.Π» (Ορθή Επανάληψη)
Posted To: DOLAnnouncements2
Subject: Αποφάσεις Ετήσιας Τακτικής Γενικής Συνέλευσης της «BriQ Properties Α.Ε.Ε.Α.Π» (Ορθή Επανάληψη)

Ως συνημμένο αρχείο

[Αποφάσεις Ετήσιας Τακτικής Γενικής Συνέλευσης της «BriQ Properties Α.Ε.Ε.Α.Π» - ΟΡΘΗ ΕΠΑΝΑΛΗΨΗ](#)

From: ΤΕΧΝΙΚΗ ΟΛΥΜΠΙΑΚΗ Α.Ε.
Posted At: 27 April 2021 17:35
Conversation: ΑΝΑΚΟΙΝΩΣΗ ΣΧΕΤΙΚΗ ΜΕ ΕΠΙΧΕΙΡΗΜΑΤΙΚΕΣ/ ΟΙΚΟΝΟΜΙΚΕΣ
ΕΞΕΛΙΞΕΙΣ ΣΤΗΝ ΕΤΑΙΡΙΑ
Posted To: DOLAnnouncements2

Subject: ΑΝΑΚΟΙΝΩΣΗ ΣΧΕΤΙΚΗ ΜΕ ΕΠΙΧΕΙΡΗΜΑΤΙΚΕΣ/ ΟΙΚΟΝΟΜΙΚΕΣ
ΕΞΕΛΙΞΕΙΣ ΣΤΗΝ ΕΤΑΙΡΙΑ

Παρακαλούμε δείτε συνημμένο δελτίο τύπου.

[ΔΕΛΤΙΟ ΤΥΠΟΥ](#)

From: AVE A.E.
Posted At: 27 April 2021 17:38
Conversation: ΑΝΑΚΟΙΝΩΣΗ ΟΙΚΟΝΟΜΙΚΟΥ ΗΜΕΡΟΛΟΓΙΟΥ
Posted To: DOLAnnouncements2

Subject: ΑΝΑΚΟΙΝΩΣΗ ΟΙΚΟΝΟΜΙΚΟΥ ΗΜΕΡΟΛΟΓΙΟΥ

Στα πλαίσια της ορθής, έγκυρης και έγκαιρης ενημέρωσης του επενδυτικού κοινού και σύμφωνα με το άρθρο 4.1.4.3.1 του Κανονισμού του Χρηματιστηρίου Αθηνών, όπως ισχύει σήμερα (εφεξής «Κανονισμός»), η Εταιρεία «AVE A.E (εφεξής «Εταιρεία») ανακοινώνει το Οικονομικό Ημερολόγιο του έτους 2021:

Ημερομηνία ανακοίνωσης και δημοσίευσης των Ετήσιων Χρηματοοικονομικών Καταστάσεων (Εταιρικών και Ενοποιημένων) της χρήσεως 2020 (1.1.2020-31.12.2020), με την ανάρτηση στην ιστοσελίδα της εταιρείας (www.ave.gr) και στην ιστοσελίδα του Χρηματιστηρίου Αθηνών, που συντάχθηκαν βάσει των ΔΛΠ/ΔΠΧΠ: Τρίτη 27 Απριλίου 2021

Ημερομηνία Παρουσίασης Οικονομικών Αποτελεσμάτων χρήσης 2020: Τετάρτη 28 Απριλίου 2021

Ημερομηνία Ετήσιας Τακτικής Γενικής Συνέλευσης των Μετόχων: Τετάρτη, 30 Ιουνίου 2021

Σημειώνεται ότι η Εταιρεία προτίθεται να προτείνει στην Ετήσια Γενική Συνέλευση τη μη διανομή μερίσματος για την χρήση 2020.

Η Εταιρεία διατηρεί το δικαίωμα να μεταβάλει τα ανωτέρω, εφόσον ενημερώσει εγκαίρως το επενδυτικό κοινό με τροποποίηση του παρόντος, σύμφωνα με τα οριζόμενα στον Κανονισμό.

From: MARFIN INVESTMENT GROUP A.E.
Posted At: 27 April 2021 17:45
Conversation: ΑΝΑΚΟΙΝΩΣΗ - Οικονομικό Ημερολόγιο 2021
Posted To: DOLAnnouncements2

Subject: ΑΝΑΚΟΙΝΩΣΗ - Οικονομικό Ημερολόγιο 2021

Επισυνάπτεται αρχείο σε μορφή pdf.

[ΑΝΑΚΟΙΝΩΣΗ](#)

From: ΡΕΒΟΪΛ Α.Ε.Ε.Π.
Posted At: 27 April 2021 17:47
Conversation: ΔΤ - ΕΤΗΣΙΑ ΟΙΚΟΝΟΜΙΚΑ ΑΠΟΤΕΛΕΣΜΑΤΑ ΧΡΗΣΗΣ 2020
Posted To: DOLAnnouncements2

Subject: ΔΤ - ΕΤΗΣΙΑ ΟΙΚΟΝΟΜΙΚΑ ΑΠΟΤΕΛΕΣΜΑΤΑ ΧΡΗΣΗΣ 2020

Δείτε το Δελτίο Τύπου εδώ

[Δελτίο Τύπου Ετήσιων Οικονομικών Αποτελεσμάτων χρήσης 2020](#)

From: ΕΛΙΝΟΙΛ Α.Ε
Posted At: 27 April 2021 17:48
Conversation: ΑΝΑΚΟΙΝΩΣΗ ΟΙΚΟΝΟΜΙΚΟΥ ΗΜΕΡΟΛΟΓΙΟΥ 2021
Posted To: DOLAnnouncements2

Subject: ΑΝΑΚΟΙΝΩΣΗ ΟΙΚΟΝΟΜΙΚΟΥ ΗΜΕΡΟΛΟΓΙΟΥ 2021

ΑΝΑΚΟΙΝΩΣΗ
ΟΙΚΟΝΟΜΙΚΟ ΗΜΕΡΟΛΟΓΙΟ 2021

Στο πλαίσιο της τακτικής ενημέρωσης του επενδυτικού κοινού σύμφωνα με τα άρθρα 4.1.2 και 4.1.3.15.1 του Κανονισμού του Χρηματιστηρίου Αθηνών, η **ΕΛΙΝΟΙΛ ΕΛΛΗΝΙΚΗ ΕΤΑΙΡΕΙΑ ΠΕΤΡΕΛΑΙΩΝ Α.Ε** ανακοινώνει το Οικονομικό Ημερολόγιο για το έτος 2021 ως εξής :

- Δημοσίευση ετήσιας Οικονομικής Έκθεσης 2020: **Πέμπτη 29 Απριλίου 2021**

- Ετήσια Τακτική Γενική Συνέλευση των Μετόχων : **Τετάρτη 7 Ιουλίου 2021**

Σημειώνεται πως οι ανακοινώσεις των αποτελεσμάτων θα γίνονται μετά το πέρας της συνεδρίασης του Χρηματιστηρίου Αθηνών κατά την αντίστοιχη ημερομηνία στην ιστοσελίδα της εταιρίας (www.elin.gr) και στην ιστοσελίδα του Χρηματιστηρίου Αθηνών.

Το Διοικητικό Συμβούλιο θα προτείνει στη Γενική Συνέλευση των Μετόχων, την μη καταβολή μερίσματος για τη χρήση του 2020.

Η Εταιρία διατηρεί το δικαίωμα να μεταβάλλει τις παραπάνω ημερομηνίες εφόσον ενημερώσει εγκαίρως το επενδυτικό κοινό με τροποποίηση του παρόντος.

Κηφισιά 27 Απριλίου 2021

[Οικονομικό Ημερολόγιο 2021](#)

From: ΤΕΡΝΑ ΕΝΕΡΓΕΙΑΚΗ Α.Β.Ε.Τ.Ε.
Posted At: 27 April 2021 18:12
Conversation: Όμιλος ΤΕΡΝΑ ΕΝΕΡΓΕΙΑΚΗ: Ετήσια Αποτελέσματα 2020
Posted To: DOLAnnouncements2

Subject: Όμιλος ΤΕΡΝΑ ΕΝΕΡΓΕΙΑΚΗ: Ετήσια Αποτελέσματα 2020

Δ Ε Λ Τ Ι Ο Τ Υ Π Ο Υ

Αθήνα, 27 Απριλίου 2021

Όμιλος ΤΕΡΝΑ ΕΝΕΡΓΕΙΑΚΗ: Ετήσια Αποτελέσματα 2020

- Στα 328,1 εκατ. ευρώ οι ενοποιημένες πωλήσεις – αύξηση κατά 9,7%
- Στα 198,8 εκατ. ευρώ η προσαρμοσμένη λειτουργική κερδοφορία – αύξηση κατά 12,1%
- Στα 71,8 εκατ. ευρώ τα καθαρά κέρδη μετά τα δικαιώματα μειοψηφίας – αύξηση κατά 39,3%

Αύξηση κύκλου εργασιών και κερδοφορίας σημείωσε ο Όμιλος της ΤΕΡΝΑ ΕΝΕΡΓΕΙΑΚΗ κατά το έτος 2020, σε σχέση με την αντίστοιχη περσινή χρονική περίοδο.

Παρά την επιδείνωση των οικονομικών συνθηκών σε παγκόσμιο επίπεδο λόγω της πανδημίας COVID-19, ο Όμιλος ΤΕΡΝΑ ΕΝΕΡΓΕΙΑΚΗ διατηρεί την οικονομική του ευρωστία, έχοντας καταφέρει να διασφαλίσει την υγεία και την ασφάλεια των εργαζομένων του. Παράλληλα, έχει λάβει όλα τα απαραίτητα μέτρα προκειμένου να συνεχιστεί απρόσκοπτα η εξέλιξη των βασικών του δραστηριοτήτων, υλοποιώντας αδιαλείπτως το επενδυτικό του πρόγραμμα και ενισχύοντας τις προσπάθειες σταθεροποίησης της ελληνικής οικονομίας και απασχόλησης.

Τα ετήσια ενοποιημένα αποτελέσματα της ΤΕΡΝΑ ΕΝΕΡΓΕΙΑΚΗ για το 2020 διαμορφώνονται ως εξής:

Οι ενοποιημένες πωλήσεις ανήλθαν σε 328,1 εκατ. ευρώ έναντι 299,1 εκατ. ευρώ το 2019, αυξημένες κατά 9,7%. Αναλυτικά:

Τα έσοδα από τον τομέα της ηλεκτροπαραγωγής ανήλθαν σε 273,4 εκατ. ευρώ,, έναντι 237,3 εκατ. ευρώ το 2019, αυξημένα κατά 15,2 %. Τα έσοδα από τον τομέα της εμπορίας ηλεκτρικής ενέργειας διαμορφώθηκαν σε 35,9 εκατ. ευρώ, έναντι 37 εκατ. ευρώ, το προηγούμενο έτος. Ο κύκλος εργασιών της κατασκευαστικής δραστηριότητας της ΤΕΡΝΑ ΕΝΕΡΓΕΙΑΚΗ ανήλθε σε 26,7 εκ. ευρώ σημειώνοντας μείωση κατά 44,3% σε σχέση με το έτος 2019. Από το σύνολο του κύκλου εργασιών ποσό 5,5 εκ. ευρώ αφορούσε συναλλαγές με πελάτες εκτός Ομίλου. Τα έσοδα από τον τομέα των παραχωρήσεων διαμορφώθηκαν σε 13,3 εκατ. ευρώ έναντι 10,4 εκατ. ευρώ.

Η συνολική λειτουργική κερδοφορία προ αποσβέσεων, τόκων, φόρων και επενδυτικών αποτελεσμάτων (EBITDA)¹ ανήλθε σε 194,7 εκατ. ευρώ, έναντι 182 εκατ. ευρώ το 2019, αυξημένη κατά 7%. Τα προσαρμοσμένα EBITDA ανήλθαν στα 198,8 εκατ. ευρώ, έναντι 177,4 εκατ. ευρώ το 2019, αυξημένα κατά 12,1% σε σύγκριση με το 2019 συνεπεία κυρίως της αύξησης της εγκατεστημένης ισχύος. Τα συνολικά λειτουργικά κέρδη προ φόρων και τόκων (EBIT)¹ ανήλθαν σε 129,6 εκατ. ευρώ, έναντι 125,5 εκατ. ευρώ το 2019 αυξημένα κατά 3,27%. Τα κέρδη προ φόρων διαμορφώθηκαν στα 90 εκατ. ευρώ, έναντι 69,6 εκατ. ευρώ το 2019, αυξημένα κατά 29,2%. Τα καθαρά κέρδη μετά από τα δικαιώματα μειοψηφίας, διαμορφώθηκαν στα 71,8 εκατ. ευρώ, έναντι 51,6 εκατ. ευρώ το 2019 αυξημένα κατά 39,3%.

Η καθαρή δανειακή θέση¹ του Ομίλου (δανεισμός μείον ταμειακά διαθέσιμα) στο τέλος του έτους διαμορφώθηκε στα 613,0 εκατ. ευρώ έναντι 716,3 εκατ. ευρώ το 2019, κυρίως λόγω της πώλησης του αιολικού πάρκου "Mountain Air" στις ΗΠΑ. Ειδικότερα, όπως έχει ανακοινωθεί, την 15.07.2020 η ΤΕΡΝΑ ΕΝΕΡΓΕΙΑΚΗ προχώρησε στην πώληση του αιολικού πάρκου "Mountain Air" ισχύος 138 MW, στην πολιτεία του IDAHO, στις ΗΠΑ, στην Innergex Renewable Energy Inc. Αξίζει να σημειωθεί ότι τα λειτουργικά κέρδη (US GAAP) του έργου ανήλθαν το 2019 σε 17,6 εκατ. δολάρια (EBITDA 2019). Από την εν λόγω πώληση προέκυψε κέρδος (IFRS) που ανήλθε σε 27,5 εκατ. ευρώ.

Σχετικά με τις πρωτοφανείς ακραίες καιρικές συνθήκες του Φεβρουαρίου 2021 στην Πολιτεία του Τέξας των ΗΠΑ και τις επιπτώσεις αυτών στις δραστηριότητες του Ομίλου, η Διοίκηση του Ομίλου κινήθηκε ταχύτατα από τις πρώτες στιγμές εμφάνισης του φυσικού φαινομένου. Καθόλη τη διάρκεια από την έναρξη του φαινομένου και μέχρι και την ημερομηνία έγκρισης των συνημμένων οικονομικών καταστάσεων, συνεχίζονται με αυξανόμενη ένταση οι καθημερινές συζητήσεις με όλα τα εμπλεκόμενα μέρη (Hedge Providers, Tax Equity Investors, Lender) και τους νομικούς συμβούλους, προκειμένου να ελαχιστοποιηθούν οι δυσμενείς επιπτώσεις για τον Όμιλο. Ενώ οι συζητήσεις αυτές είναι σε εξέλιξη, η Διοίκηση εξετάζει τις ακόλουθες τρεις πιθανές δράσεις: (α) προσφυγή στα αρμόδια δικαστήρια και έναρξη δικαστικής διαμάχης με τους Hedge Providers, σχετικά με τις τιμολογήσεις για μη παρασχεθείσα ενέργεια ("Liquidated Damages invoices"), που καλύπτουν την περίοδο από 13 έως 19 Φεβρουαρίου 2021, το συνολικό ποσό των οποίων ανήλθε σε \$179 εκατ., (β) εύρεση κοινά αποδεκτής εμπορικής λύσης της διαφοράς με τους Hedge Providers και (γ) αποεπένδυση από την επένδυση στις ΗΠΑ (Class B interests), η οποία θα οδηγούσε στην αναγνώριση λογιστικής ζημιάς σε επιβάρυνση των

ενοποιημένων οικονομικών αποτελεσμάτων που εκτιμάται στο ύψος των \$115 εκατ. περίπου. Η Διοίκηση, κατά την ημερομηνία έγκρισης των συνημμένων οικονομικών καταστάσεων, βρίσκεται σε συνεννόηση με τους νομικούς συμβούλους του Ομίλου προκειμένου να ελαχιστοποιηθούν οι δυσμενείς επιπτώσεις για τον Όμιλο και κατά το χρονικό αυτό σημείο δεν έχουν ληφθεί οριστικές αποφάσεις.

Συνολικά, ο Όμιλος ΤΕΡΝΑ ΕΝΕΡΓΕΙΑΚΗ διαθέτει περισσότερα από 1.800 MW σε λειτουργία, υπό κατασκευή ή έτοιμα προς κατασκευή σε Ελλάδα, ΗΠΑ, Κεντρική και Ανατολική Ευρώπη. Συγκεκριμένα, ο Όμιλος έχει εγκαταστήσει 728 MW στην Ελλάδα, 513 MW στις ΗΠΑ και 132 MW στην Ν.Α. Ευρώπη, ενώ διαθέτει υπό κατασκευή ή έτοιμες προς κατασκευή εγκαταστάσεις ΑΠΕ συνολικής ισχύος 430 MW.

Στόχος της ΤΕΡΝΑ ΕΝΕΡΓΕΙΑΚΗ είναι η συνολική εγκατεστημένη ισχύς της να προσεγγίσει τα 3.000 MW μέσα στη επόμενη πενταετία.

1 Οι εναλλακτικοί δείκτες μέτρησης ΕΔΜΑ προσδιορίστηκαν όπως στη σημείωση 6 της Ετήσιας Οικονομικής Έκθεσης περιόδου 01/01/2020-31/12/2020.

Πληροφορίες:

Επενδυτικές Σχέσεις : Αριστοτέλης Σπηλιώτης, τηλ. 210 6968000, tspiliotis@terna-energy.com

Γραφείο Τύπου & Δημοσίων Σχέσεων: Δανάη Καλαντίδη , τηλ. 210 6968000, dkalantidi@gekterna.com

www.terna-energy.com

From: PREMIA A.E.
Posted At: 27 April 2021 18:18
Conversation: ΑΝΑΚΟΙΝΩΣΗ ΓΙΑ ΤΗΝ ΠΡΟΑΝΑΓΓΕΛΙΑ ΕΚΤΑΚΤΗΣ ΓΕΝΙΚΗΣ
ΣΥΝΕΛΕΥΣΗΣ
Posted To: DOLAnnouncements2

Subject: ΑΝΑΚΟΙΝΩΣΗ ΓΙΑ ΤΗΝ ΠΡΟΑΝΑΓΓΕΛΙΑ ΕΚΤΑΚΤΗΣ ΓΕΝΙΚΗΣ
ΣΥΝΕΛΕΥΣΗΣ

Δείτε το συνημμένο

[ΑΝΑΚΟΙΝΩΣΗ ΓΙΑ ΤΗΝ ΠΡΟΑΝΑΓΓΕΛΙΑ ΕΚΤΑΚΤΗΣ ΓΕΝΙΚΗΣ ΣΥΝΕΛΕΥΣΗΣ](#)

From: ΕΛΛΑΚΤΩΡ Α.Ε.
Posted At: 27 April 2021 18:18
Conversation: Ανακοίνωση ρυθμιζόμενης πληροφορίας ν.3556/2007,
γνωστοποίηση σημαντικών μεταβολών σε δικαιώματα ψήφου
Posted To: DOLAnnouncements2

Subject: Ανακοίνωση ρυθμιζόμενης πληροφορίας ν.3556/2007,
γνωστοποίηση σημαντικών μεταβολών σε δικαιώματα ψήφου

Ανακοίνωση ρυθμιζόμενης πληροφορίας σύμφωνα με το ν.3556/2007
Γνωστοποίηση σημαντικών μεταβολών σε δικαιώματα ψήφου

[Ανακοίνωση Ρυθμιζόμενης Γνωστοποίηση σημαντικών μεταβολών σε ΔΨ](#)

From: ΤΕΡΝΑ ΕΝΕΡΓΕΙΑΚΗ Α.Β.Ε.Τ.Ε.

Posted At: 27 April 2021 18:19

Conversation: IR REPORT FY 2020

Posted To: DOLAnnouncements2

Subject: IR REPORT FY 2020

Η εταιρεία ΤΕΡΝΑ ΕΝΕΡΓΕΙΑΚΗ ΑΒΕΤΕ ανακοινώνει ότι στην ιστοσελίδα της www.terna-energy.com και στην ιστοσελίδα του Χρηματιστηρίου Αθηνών www.athexgroup.gr βρίσκεται αναρτημένο IR REPORT, με τα Ετήσια αποτελέσματα για το 2020.

[IR REPORT FY 2020](#)

From: ΕΒΡΟΦΑΡΜΑ Α.Β.Ε.Ε.
Posted At: 27 April 2021 18:33
Conversation: ΓΝΩΣΤΟΠΟΙΗΣΗ ΑΛΛΑΓΗΣ ΑΝΩΤΑΤΩΝ ΔΙΕΥΘΥΝΤΙΚΩΝ
ΣΤΕΛΕΧΩΝ
Posted To: DOLAnnouncements2

Subject: ΓΝΩΣΤΟΠΟΙΗΣΗ ΑΛΛΑΓΗΣ ΑΝΩΤΑΤΩΝ ΔΙΕΥΘΥΝΤΙΚΩΝ
ΣΤΕΛΕΧΩΝ

ΕΒΡΟΦΑΡΜΑ ΑΝΑΚΟΙΝΩΣΗ ΝΕΟΣ ΕΣΩΤΕΡΙΚΟΣ ΕΛΕΓΚΤΗΣ

[ΕΒΡΟΦΑΡΜΑ ΑΝΑΚΟΙΝΩΣΗ ΝΕΟΣ ΕΣΩΤΕΡΙΚΟΣ ΕΛΕΓΚΤΗΣ](#)

From: ΑΤΤΙCΑ ΒΑΝΚ Α.Τ.Ε.
Posted At: 27 April 2021 18:33
Conversation: ΤΙΤΛΟΠΟΙΗΣΗ "ΩΜΕΓΑ"
Posted To: DOLAnnouncements2

Subject: ΤΙΤΛΟΠΟΙΗΣΗ "ΩΜΕΓΑ"

Δείτε την ανακοίνωση.

[Ανακοίνωση](#)

From: SPACE HELLAS A.E.
Posted At: 27 April 2021 18:33
Conversation: Δελτι?ο Τυ?που Space Hellas Ετη?σια Οικονομικα?
Αποτελε?σματα 2020
Posted To: DOLAnnouncements2
Subject: Δελτι?ο Τύπου Space Hellas Ετήσια Οικονομικά Αποτελέσματα
2020

Δείτε το Δελτι?ο Τύπου

[ΔΕΛΤΙΟ ΤΥΠΟΥ](#)

From: ΕΒΡΟΦΑΡΜΑ Α.Β.Ε.Ε.
Posted At: 27 April 2021 18:34
Conversation: ΓΝΩΣΤΟΠΟΙΗΣΗ ΑΛΛΑΓΗΣ ΑΝΩΤΑΤΩΝ ΔΙΕΥΘΥΝΤΙΚΩΝ
ΣΤΕΛΕΧΩΝ
Posted To: DOLAnnouncements2
Subject: ΓΝΩΣΤΟΠΟΙΗΣΗ ΑΛΛΑΓΗΣ ΑΝΩΤΑΤΩΝ ΔΙΕΥΘΥΝΤΙΚΩΝ
ΣΤΕΛΕΧΩΝ

ΕΒΡΟΦΑΡΜΑ ΑΝΑΚΟΙΝΩΣΗ ΑΝΑΛΗΨΗ ΚΑΘΗΚΟΝΤΩΝ ΝΕΟΥ ΟΙΚΟΝΟΜΙΚΟΥ
ΔΙΕΥΘΥΝΤΗ

[ΕΒΡΟΦΑΡΜΑ ΑΝΑΚΟΙΝΩΣΗ ΑΝΑΛΗΨΗ ΚΑΘΗΚΟΝΤΩΝ ΝΕΟΥ ΟΙΚΟΝΟΜΙΚΟΥ ΔΙΕΥΘΥΝΤΗ](#)

From: ATTICA BANK A.T.E.
Posted At: 27 April 2021 18:42
Conversation: Λήξη θητείας εκπροσώπου του Ελληνικού Δημοσίου στο Διοικητικό Συμβούλιο της Τράπεζας
Posted To: DOLAnnouncements2

Subject: Λήξη θητείας εκπροσώπου του Ελληνικού Δημοσίου στο Διοικητικό Συμβούλιο της Τράπεζας

Δείτε την ανακοίνωση.

[Ανακοίνωση](#)

From: ΓΕΚ ΤΕΡΝΑ Α.Ε.
Posted At: 27 April 2021 18:54
Conversation: ΕΤΗΣΙΑ ΕΝΗΜΕΡΩΣΗ ΑΝΑΛΥΤΩΝ
Posted To: DOLAnnouncements2

Subject: ΕΤΗΣΙΑ ΕΝΗΜΕΡΩΣΗ ΑΝΑΛΥΤΩΝ

Η ΓΕΚ ΤΕΡΝΑ ΑΕ ανακοινώνει ότι την Πέμπτη 29 Απριλίου 2021 και ώρα Ελλάδος 15:00, θα πραγματοποιηθεί μέσω ζωντανής τηλεφωνικής συνδιάσκεψης η Ετήσια Ενημέρωση Αναλυτών για τα αποτελέσματα της χρήσης 2020.

Η παρουσίαση θα είναι διαθέσιμη στην ιστοσελίδα της Εταιρείας www.gekterna.com και στην ιστοσελίδα του Χ.Α. www.athexgroup.gr

(Για πληροφορίες, σχετικά με τη διαδικασία, παρακαλούμε όπως επικοινωνήσετε με τον κ. Γ. Κούφιο τηλ. 210-6968457)

[Analysts CC Invitation](#)

From: CENERGY HOLDINGS
Posted At: 27 April 2021 19:48
Conversation: Δημοσίευση γνωστοποίησης σημαντικών συμμετοχών (Ορθή Επανάληψη)
Posted To: DOLAnnouncements2

Subject: Δημοσίευση γνωστοποίησης σημαντικών συμμετοχών (Ορθή Επανάληψη)

Δημοσίευση γνωστοποίησης σημαντικών συμμετοχών

[Δημοσίευση γνωστοποίησης σημαντικών συμμετοχών](#)

[View article...](#)

From: ΠΑΠΑΠΑΝΑΓΙΩΤΟΥ Α.Β.Ε.Ε.Α. - ΔΡΟΜΕΑΣ
Posted At: 27 April 2021 20:36
Conversation: ΑΝΑΚΟΙΝΩΣΗ ΟΙΚΟΝΟΜΙΚΟΥ ΗΜΕΡΟΛΟΓΙΟΥ 2021
Posted To: DOLAnnouncements2

Subject: ΑΝΑΚΟΙΝΩΣΗ ΟΙΚΟΝΟΜΙΚΟΥ ΗΜΕΡΟΛΟΓΙΟΥ 2021

Δείτε το συνημμένο οικονομικό ημερολόγιο

[Ανακοίνωση Οικονομικού Ημερολογίου 2021](#)

From: ΠΛΑΣΤΙΚΑ ΘΡΑΚΗΣ ΕΤΑΙΡΙΑ ΣΥΜΜΕΤΟΧΩΝ Α.Ε.Ε.
Posted At: 28 April 2021 09:13
Conversation: Πρόσκληση σε Τακτική Γενική Συνέλευση
Posted To: DOLAnnouncements2

Subject: Πρόσκληση σε Τακτική Γενική Συνέλευση

Δείτε τη σχετική Πρόσκληση

[Πρόσκληση σε Τ.Γ.Σ.](#)

From: MERMEREN KOMBINAT A.D. PRILEP
Posted At: 28 April 2021 09:27
Conversation: ΑΝΑΚΟΙΝΩΣΗ ΓΙΑ ΤΗΝ ΠΡΟΑΝΑΓΓΕΛΙΑ ΓΕΝΙΚΗΣ ΣΥΝΕΛΕΥΣΗΣ
Posted To: DOLAnnouncements2

Subject: ΑΝΑΚΟΙΝΩΣΗ ΓΙΑ ΤΗΝ ΠΡΟΑΝΑΓΓΕΛΙΑ ΓΕΝΙΚΗΣ ΣΥΝΕΛΕΥΣΗΣ

Σύμφωνα με τον Νόμο περί εμπορικών επιχειρήσεων και με τα άρθρα 28 και 31 του Καταστατικού της εταιρείας Mermeren Kombinat AD Prilep (στο εξής αναφέρεται σαν «η Εταιρεία»), το Διοικητικό Συμβούλιο της

MERMEREN KOMBINAT AD PRILEP

προβαίνει στην εξής:

ΑΝΑΚΟΙΝΩΣΗ

Για σύγκληση της ετήσιας Τακτικής Γενικής Συνέλευσης των Μετόχων της Εταιρείας ("Συνέλευση")

Η Γενική Συνέλευση της Εταιρείας θα λάβει χώρα στις 28 Μαΐου 2021 (Παρασκευή) και ώρα 12.00, στα κεντρικά γραφεία της Εταιρείας στην οδό Lece Koteski 60A στο Prilep, με τα ακόλουθα:

ΘΕΜΑΤΑ

A: Διαδικαστικό Μέρος

1. Εκλογή του Προέδρου της Συνέλευσης,

2. Επιβεβαίωση του καταλόγου των εγγεγραμμένων μετόχων και διαπίστωση ύπαρξης απαρτίας,

3. Έγκριση των πρακτικών της προηγούμενης Γενικής Συνέλευσης της Εταιρείας,

4. Έγκριση των θεμάτων της ημερήσιας διάταξης

B: Λειτουργικό Μέρος

5. Έγκριση ετήσιων λογαριασμών της Εταιρείας για την περίοδο 1 Ιανουαρίου - 31 Δεκεμβρίου 2020

6. Έγκριση Οικονομικών καταστάσεων και έκθεσης ανεξάρτητων ελεγκτών για το έτος 2020.

7. Έκθεση του Διοικητικού Συμβουλίου για την πορεία τής Εταιρείας κατά το έτος 2020

8. Έγκριση πεπραγμένων του Διοικητικού Συμβουλίου για το έτος 2020.

9. Διάθεση κερδών της Εταιρείας για το έτος 2020

10. Ετήσια έκθεση του εσωτερικού ελέγχου για το έτος 2020

11. Διορισμός ορκωτών ελεγκτών για το έτος 2020

12. Ανανέωση τής θητείας μελών του Διοικητικού Συμβουλίου

Οι μέτοχοι καλούνται να εγγραφούν για τη συμμετοχή τους στη Συνέλευση.

Κάθε μέτοχος που προτίθεται να συμμετάσχει στη Συνέλευση υποχρεούται να εγγραφεί το αργότερο μέχρι την έναρξη της συγκληθείσας Συνέλευσης.

Η εγγραφή δέον να υποβληθεί στην Εταιρεία - Νομικό Τμήμα.

Η ψηφοφορία επί των θεμάτων της ημερησίας διάταξης θα πραγματοποιηθεί σύμφωνα με το Καταστατικό και το Νόμο περί εμπορικών εταιρειών.

Κάθε μέτοχος δύναται, με έγγραφο πληρεξούσιο, να εξουσιοδοτήσει αντιπρόσωπο, για τον οποίο οφείλει να ενημερώσει την Εταιρεία εγγράφως ή με ηλεκτρονικά μέσα. Οι πληροφορίες σχετικά με τον τρόπο αποστολής των σχετικών ειδοποιήσεων για πληρεξούσιους που έχουν οριστεί και οι φόρμες για ψήφιση δια αντιπροσώπου θα είναι διαθέσιμες στο διαδικτυακό τόπο της Εταιρείας mergeren.com.

Σύμφωνα με το Νόμο περί εμπορικών εταιρειών, οι μέτοχοι που ατομικά ή συλλογικά κατέχουν 5% κατ' ελάχιστον του συνολικού αριθμού των μετοχών με δικαίωμα ψήφου, έχουν το δικαίωμα να υποβάλουν πρόταση για προσθήκες στην ημερήσια διάταξη και στις σχετικές αποφάσεις για τα θέματα της ημερησίας διάταξης.

Οι μέτοχοι δύνανται να υποβάλουν προτάσεις για προσθήκη θεμάτων στην ημερήσια διάταξη, σχέδια αποφάσεων και ερωτήσεις μέχρι και την 5 Μαΐου 2021 (Τετάρτη) και ώρα 16:00. Περισσότερες λεπτομέρειες επί της διαδικασίας υποβολής προτάσεων και ερωτήσεων είναι διαθέσιμες στο διαδικτυακό τόπο της Εταιρείας mergeren.com.

Το υποστηρικτικό υλικό της Συνέλευσης της Εταιρείας και πρόσθετες πληροφορίες, σύμφωνα με το Νόμο περί εμπορικών εταιρειών, θα είναι διαθέσιμες στους μετόχους από την ημερομηνία δημοσίευσης της παρούσας ανακοίνωσης, κάθε εργάσιμη ημέρα στα κεντρικά γραφεία της Εταιρείας, Νομικό Τμήμα, και στο διαδικτυακό τόπο της Εταιρείας mergeren.com.

Το Διοικητικό Συμβούλιο

Οι δικαιούχοι Ελληνικών Πιστοποιητικών (εφεξής τα «ΕΛ.ΠΙΣ.») που επιθυμούν να παράσχουν οδηγίες προς τον Εκδότη ΕΛ.ΠΙΣ. (ΤΡΑΠΕΖΑ ΠΕΙΡΑΙΩΣ Α.Ε.) σχετικά με την άσκηση του δικαιώματος ψήφου στην ως άνω Γενική Συνέλευση, σύμφωνα με το άρθρο 59 του Ν.2396/96 και τον όρο 3.3 της Σύμβασης Ελληνικού Πιστοποιητικού, πρέπει να το πράξουν εγγράφως και επίσης πρέπει, μέσω του αρμόδιου Συμμετέχοντα που τηρεί τον Λογαριασμό Αξιογράφων του δικαιούχου στο Σύστημα Άυλων Τίτλων (Σ.Α.Τ.), να δεσμεύσουν το σύνολο ή μέρος των ΕΛ.ΠΙΣ. που κατέχουν και να παραλάβουν από τον ίδιο τη σχετική βεβαίωση, την οποία θα προσκομίσουν στην Τράπεζα Πειραιώς μαζί με τις έγγραφες οδηγίες τους σχετικά με την άσκηση του δικαιώματος ψήφου στην προαναφερόμενη Γενική Συνέλευση. Τα παραπάνω πρέπει να κατατεθούν στη Θεματοφυλακή/Εξυπηρέτηση Δικτύου/Εταιρικές Πράξεις του Ομίλου της Τράπεζας Πειραιώς Α.Ε. (Παπαδά 4 115 25 Αθήνα – τηλ. 210-3288228, 210-3335446) το αργότερο μέχρι την Δευτέρα 24 Μαΐου 2021 και ώρα 14:00.

[ΑΝΑΚΟΙΝΩΣΗ ΓΙΑ ΤΗΝ ΠΡΟΑΝΑΓΓΕΛΙΑ ΕΤΗΣΙΑΣ ΓΕΝΙΚΗΣ ΣΥΝΕΛΕΥΣΗΣ](#)

From: ΜΥΤΙΛΗΝΑΙΟΣ Α.Ε.
Posted At: 28 April 2021 09:40
Conversation: Απόκτηση Ιδίων Μετοχών
Posted To: DOLAnnouncements2

Subject: Απόκτηση Ιδίων Μετοχών

Δείτε παρακάτω:

[Απόκτηση Ιδίων Μετοχών](#)

From: ΜΥΤΙΛΗΝΑΙΟΣ Α.Ε.
Posted At: 28 April 2021 09:49
Conversation: Ανακοίνωση ρυθμιζόμενης πληροφορίας Ν. 3556/2007
Posted To: DOLAnnouncements2

Subject: Ανακοίνωση ρυθμιζόμενης πληροφορίας Ν. 3556/2007

ΜΥΤΙΛΗΝΑΙΟΣ Α.Ε.

Ανακοίνωση ρυθμιζόμενης πληροφορίας Ν. 3556/2007

Η ΜΥΤΙΛΗΝΑΙΟΣ Α.Ε. (η «Εταιρεία»), σύμφωνα με τις διατάξεις του Ν. 3556/2007 και του Κανονισμού (ΕΕ) 596/2014 του Ευρωπαϊκού Κοινοβουλίου και του Συμβουλίου για την κατάχρηση της αγοράς, ανακοινώνει ότι η Gioralex Holdings Limited, νομικό πρόσωπο συνδεδεμένο με τον κ. Νίκο Παπαπέτρου, Γενικό Διευθυντή του Τομέα Ανάπτυξης Ανανεώσιμων Πηγών και Αποθήκευσης Ενέργειας της Εταιρείας, σύμφωνα με την από 27.4.2021 γνωστοποίηση προς την Εταιρεία, προέβη την 27.4.2021 σε αγορά 15.000 κοινών ονομαστικών μετοχών της Εταιρείας, συνολικής αξίας 231.750,00 ευρώ.

From: ΓΕΚ ΤΕΡΝΑ Α.Ε.
Posted At: 28 April 2021 10:00
Conversation: ΑΓΟΡΑ ΙΔΙΩΝ ΜΕΤΟΧΩΝ
Posted To: DOLAnnouncements2

Subject: ΑΓΟΡΑ ΙΔΙΩΝ ΜΕΤΟΧΩΝ

Η ΓΕΚ ΤΕΡΝΑ Α.Ε., κατ' εφαρμογή του Κανονισμού (ΕΕ) 596/2014 του Ευρωπαϊκού Κοινοβουλίου και του κατ' εξουσιοδότηση Κανονισμού (ΕΕ) 2016/1052 της Επιτροπής, γνωστοποιεί στο Επενδυτικό Κοινό ότι, σύμφωνα με το άρθρο 49 του Ν 4548/2018 όπως τροποποιήθηκε και ισχύει και σε εκτέλεση της από 8/7/2020 απόφασης της Τακτικής Γενικής Συνέλευσης των Μετόχων της Εταιρείας, προέβη την 27/4/2021, μέσω του μέλους του Χ.Α. ΒΕΤΑ ΑΧΕΠΕΥ, σε αγορά 13.000 ιδίων μετοχών με μέση τιμή κτήσης 9,8500 ευρώ ανά μετοχή και συνολική αξία συναλλαγής 128.050,00 ευρώ.

From: ΒΑΡΒΑΡΕΣΣΟΣ Α.Ε.
Posted At: 28 April 2021 10:28
Conversation: ΑΝΑΚΟΙΝΩΣΗ ΟΙΚΟΝΟΜΙΚΟΥ ΗΜΕΡΟΛΟΓΙΟΥ
Posted To: DOLAnnouncements2

Subject: ΑΝΑΚΟΙΝΩΣΗ ΟΙΚΟΝΟΜΙΚΟΥ ΗΜΕΡΟΛΟΓΙΟΥ

Στο πλαίσιο της τακτικής ενημέρωσης του επενδυτικού κοινού σύμφωνα με τα άρθρα 4.1.2 και 4.1.3.15.1 του Κανονισμού του Χρηματιστηρίου Αθηνών, η εταιρία "ΒΑΡΒΑΡΕΣΣΟΣ Α.Ε. Ευρωπαϊκά Νηματουργεία" ανακοινώνει το Οικονομικό Ημερολόγιο για το έτος 2021 ως εξής:

- Ανακοίνωση και δημοσίευση ετήσιων αποτελεσμάτων χρήσης 2020 (01.01 - 31.12.2020) : *Τετάρτη 28.04.2021*

- Ετήσια Τακτική Γενική Συνέλευση των Μετόχων : *30 Ιουνίου 2021*

- Ανακοίνωση Αποτελεσμάτων Α' εξαμήνου 2021 : *Πέμπτη 30 Σεπτεμβρίου 2021*

Σημειώνεται πως οι ανακοινώσεις των αποτελεσμάτων θα γίνονται μετά το πέρας της συνεδρίασης του Χρηματιστηρίου Αθηνών κατά την αντίστοιχη ημερομηνία στην ιστοσελίδα της εταιρίας (www.varvaressos.gr) και στην ιστοσελίδα του Χρηματιστηρίου Αθηνών.

Το Διοικητικό Συμβούλιο της εταιρίας θα υποβάλλει στην Ετήσια Τακτική Γενική Συνέλευση των Μετόχων πρόταση για μη διανομή μερίσματος.

Η εταιρία διατηρεί το δικαίωμα να μεταβάλει τις παραπάνω ημερομηνίες, αφού ενημερώσει έγκαιρα το επενδυτικό κοινό με τροποποίηση του παρόντος.

From: ΜΟΤΟΡ ΟΪΛ Α.Ε.
Posted At: 28 April 2021 11:31
Conversation: Ρυθμιζόμενη Πληροφορία: Αγορές Ιδίων Μετοχών (Απόφαση ΕΓΣ 17/6/2020)
Posted To: DOLAnnouncements2
Subject: Ρυθμιζόμενη Πληροφορία: Αγορές Ιδίων Μετοχών (Απόφαση ΕΓΣ 17/6/2020)

Η ΜΟΤΟΡ ΟΙΛ (ΕΛΛΑΣ) ΔΙΥΛΙΣΤΗΡΙΑ ΚΟΡΙΝΘΟΥ Α.Ε. ανακοινώνει ότι στις 27 Απριλίου 2021 προέβη σε αγορά 6.500 μετοχών της Εταιρείας συνολικής αξίας Ευρώ 85.355,00 (μέση τιμή κτήσης: Ευρώ 13,1315 ανά μετοχή).

Ο συνολικός αριθμός ιδίων μετοχών που κατέχει η Εταιρεία (συμπεριλαμβανομένων των μετοχών που αποκτήθηκαν κατά τη διάρκεια του προηγούμενου προγράμματος σύμφωνα με την απόφαση της ΕΓΣ 6 Ιουνίου 2018) ανέρχεται σε 289.831 που αντιστοιχεί σε ποσοστό 0,26% του μετοχικού της κεφαλαίου. Η μέση τιμή κτήσης των ιδίων μετοχών ανέρχεται σε Ευρώ 11,38 ανά μετοχή. Οι αγορές των ιδίων μετοχών της Εταιρείας πραγματοποιούνται μέσω του Μέλους του Χρηματιστηρίου Αθηνών ΠΕΙΡΑΙΩΣ ΑΕΠΕΥ.

Μαρούσι, 28 Απριλίου 2021

Το Διοικητικό Συμβούλιο

From: ΜΟΤΟΡ ΟΪΛ Α.Ε.
Posted At: 28 April 2021 11:34
Conversation: Συναλλαγές της OPTIMA BANK A.E (ρυθμιζόμενη πληροφορία Ν.3556/2007)
Posted To: DOLAnnouncements2
Subject: Συναλλαγές της OPTIMA BANK A.E (ρυθμιζόμενη πληροφορία Ν.3556/2007)

Η ΜΟΤΟΡ ΟΙΛ (ΕΛΛΑΣ) ΔΙΥΛΙΣΤΗΡΙΑ ΚΟΡΙΝΘΟΥ Α.Ε., σύμφωνα με τους Ν. 3556/2007 και 3606/2007, ανακοινώνει ότι η Τράπεζα OPTIMA BANK A.E. την ενημέρωσε ότι πραγματοποίησε τις εξής συναλλαγές:

Ημερομηνία	Συναλλαγή	Ποσότητα	Χρηματοπιστωτικό Μέσο	Αξία (σε ΕΥΡΩ)
27/04/2021	Πώληση	1.603	Μετοχές ΜΟΗ (ΚΟ)	21.230,46
27/04/2021	Αγορά	1.746	Μετοχές ΜΟΗ (ΚΟ)	22.808,58
27/04/2021	Αγορά	34	ΣΜΕ ΜΟΗ ΙΟΥΝ 2021	44.573,00
27/04/2021	Πώληση	38	ΣΜΕ ΜΟΗ ΙΟΥΝ 2021	50.272,00
27/04/2021	Πώληση	17	Ομόλογο ΜΟΗ (ΜΟΗ Ο1)	17.085,00

Η Τράπεζα OPTIMA BANK A.E. πραγματοποίησε τις ανωτέρω συναλλαγές λόγω της Ειδικής Διαπραγμάτευσης που έχει αναλάβει:

- Επί των Συμβολαίων Μελλοντικής Εκπλήρωσης (ΣΜΕ) με υποκείμενο τίτλο την μετοχή της ΜΟΤΟΡ ΟΙΛ (ΕΛΛΑΣ) ΔΙΥΛΙΣΤΗΡΙΑ ΚΟΡΙΝΘΟΥ Α.Ε. και
- Επί των ομολογιών εκδόσεως ΜΟΤΟΡ ΟΙΛ (ΕΛΛΑΣ) ΔΙΥΛΙΣΤΗΡΙΑ ΚΟΡΙΝΘΟΥ Α.Ε.

Η γνωστοποίηση εκ μέρους της Τράπεζας OPTIMA BANK A.E. προς την Εταιρία και ακολούθως η ανακοίνωση της Εταιρίας προς τις αρχές της Κεφαλαιαγοράς, γίνεται επειδή ο κ. Πέτρος Τζαννετάκης είναι μη εκτελεστικό μέλος του Δ.Σ. της Τράπεζας OPTIMA BANK A.E., ενώ κατέχει τη θέση του εκτελεστικού μέλους του Δ.Σ. της ΜΟΤΟΡ ΟΙΛ (ΕΛΛΑΣ) ΔΙΥΛΙΣΤΗΡΙΑ ΚΟΡΙΝΘΟΥ Α.Ε.

Ο κ. Πέτρος Τζαννετάκης είναι πρόσωπο υπόχρεο να γνωστοποιεί τις χρηματιστηριακές συναλλαγές του με αντικείμενο κινητές αξίες εκδόσεως ΜΟΤΟΡ ΟΙΛ (ΕΛΛΑΣ) ΔΙΥΛΙΣΤΗΡΙΑ ΚΟΡΙΝΘΟΥ Α.Ε. (άρθρο 19 του Κανονισμού ΕΕ 596/2014).

Μαρούσι, 28 Απριλίου 2021

Το Διοικητικό Συμβούλιο

From: Ε.ΥΔ.Α.Π. Α.Ε.
Posted At: 28 April 2021 11:56
Conversation: ΤΡΟΠΟΠΟΙΗΣΗ ΟΙΚΟΝΟΜΙΚΟΥ ΗΜΕΡΟΛΟΓΙΟΥ 2021
Posted To: DOLAnnouncements2

Subject: ΤΡΟΠΟΠΟΙΗΣΗ ΟΙΚΟΝΟΜΙΚΟΥ ΗΜΕΡΟΛΟΓΙΟΥ 2021

Αθήνα, 28 Απριλίου 2021

ΤΡΟΠΟΠΟΙΗΣΗ ΟΙΚΟΝΟΜΙΚΟΥ ΗΜΕΡΟΛΟΓΙΟΥ 2021

Η ΕΥΔΑΠ Α.Ε. στο πλαίσιο της ορθής και έγκαιρης ενημέρωσης των επενδυτών, σύμφωνα με το άρθρο 4.1.4.3.(1) του Κανονισμού του Χρηματιστηρίου Αθηνών, ανακοινώνει το Τροποποιημένο Οικονομικό Ημερολόγιο της Εταιρείας για το έτος 2021.

Παρασκευή, 25 Ιουνίου 2021	Τακτική Γενική Συνέλευση των Μετόχων
Τετάρτη, 30 Ιουνίου 2021	Αποκοπή Μερίσματος (μετά την 18.6.2021 που σηματοδοτεί την ημερομηνία λήξης των Συμβολαίων Μελλοντικής Εκπλήρωσης και Δικαιωμάτων επί των μετοχών και του δείκτη FTSE/ATHEX Large Cap)
Πέμπτη, 1 Ιουλίου 2021	Δικαιούχοι Μερίσματος (record date)
Τετάρτη, 7 Ιουλίου 2021	Εναρξη καταβολής μερίσματος μέσω Τραπέζης
Πέμπτη, 30 Σεπτεμβρίου 2021	Ανακοίνωση Αποτελεσμάτων Εξαμήνου 2021

From: ATTICA BANK Α.Τ.Ε.
Posted At: 28 April 2021 12:50
Conversation: Οικονομικό Ημερολόγιο 2021
Posted To: DOLAnnouncements2

Subject: Οικονομικό Ημερολόγιο 2021

Δείτε την ανακοίνωση.

[Ανακοίνωση](#)

From: ΙΚΤΙΝΟΣ ΕΛΛΑΣ Α.Ε.
Posted At: 28 April 2021 13:33
Conversation: ΑΝΑΚΟΙΝΩΣΗ ΠΕΡΙ ΣΧΟΛΙΑΣΜΟΥ ΟΙΚΟΝΟΜΙΚΩΝ ΚΑΤΑΣΤΑΣΕΩΝ/ ΕΚΘΕΣΕΩΝ
Posted To: DOLAnnouncements2
Subject: ΑΝΑΚΟΙΝΩΣΗ ΠΕΡΙ ΣΧΟΛΙΑΣΜΟΥ ΟΙΚΟΝΟΜΙΚΩΝ ΚΑΤΑΣΤΑΣΕΩΝ/ ΕΚΘΕΣΕΩΝ

Η ΙΚΤΙΝΟΣ ΕΛΛΑΣ, ανακοινώνει ότι τα αποτελέσματα για τη χρήση του 2020 όπως δημοσιεύθηκαν, διαμορφώθηκαν ως εξής:

ΕΤΑΙΡΙΑ

- Ο κύκλος εργασιών για το 2020 ανήλθε σε ευρώ 32,6 εκατ. ενώ το αντίστοιχο ποσό κατά τη Χρήση του 2019 ανερχόταν σε ευρώ 40,6 εκατ. Σημειώθηκε δηλαδή μείωση κατά ευρώ 8 εκατ. και σε ποσοστό 19,70%. Οι εξαγωγές αποτελούν το 95% του κύκλου εργασιών της χρήσης, πλέον το ποσοστό των εξαγωγών έχει σταθεροποιηθεί σε ποσοστά άνω του 95% του κύκλου εργασιών.
- Τα Κέρδη προ φόρων, χρηματοδοτικών, επενδυτικών αποτελεσμάτων και αποσβέσεων (EBITDA) για το 2020, ανήλθαν σε 7,3 εκατ. ευρώ ενώ το αντίστοιχο ποσό κατά τη χρήση του 2019 ανερχόταν σε 11,1 εκατ., παρουσιάζοντας μείωση κατά 3,8 εκατ. ευρώ και σε ποσοστό 33,64%.
- Τα κέρδη προ φόρων για το 2020 ανήλθαν σε 1,2 εκατ. ευρώ ενώ το αντίστοιχο ποσό κατά τη Χρήση του 2019 ανερχόταν σε 6,0 εκατ. ευρώ. Σημειώθηκε δηλαδή μείωση κατά 4,8 εκατ. ευρώ και σε ποσοστό 80,26%.
- Οι καθαρές δανειακές υποχρεώσεις κατά την χρήση του 2020 ανήλθαν 40,8 εκατ. ενώ για τη χρήση του 2019 ήταν 36,5 εκατ. δηλ. αυξήθηκαν κατά 4,3 εκατ. ευρώ.

ΟΜΙΛΟΣ

- Ο κύκλος εργασιών για το 2020 ανήλθε σε ευρώ 35,2 εκατ. ενώ το αντίστοιχο ποσό κατά τη Χρήση του 2020 ανερχόταν σε ευρώ 44,5 εκατ. Σημειώθηκε δηλαδή μείωση κατά ευρώ 9.3 εκατ. και σε ποσοστό 21,00%.
- Τα Κέρδη προ φόρων, χρηματοδοτικών, επενδυτικών αποτελεσμάτων και αποσβέσεων (EBITDA) για το 2020, ανήλθαν σε 8,2 εκατ. ευρώ ενώ το αντίστοιχο ποσό κατά τη χρήση του 2019 ανερχόταν σε 11,5 εκατ., παρουσιάζοντας μείωση κατά 3,3 εκατ. ευρώ και σε ποσοστό 28,38%.
- Τα κέρδη προ φόρων για το 2020 ανήλθαν σε 2,7 εκατ. ευρώ ενώ το αντίστοιχο ποσό κατά τη Χρήση του 2019 ανερχόταν σε 6,0 εκατ. ευρώ. Σημειώθηκε δηλαδή μείωση κατά 3,3 εκατ. ευρώ και σε ποσοστό 55,20%.

- Οι καθαρές δανειακές υποχρεώσεις κατά την χρήση του 2020 ανήλθαν 42,6 εκατ. ενώ για τη χρήση του 2019 ήταν 40,6 εκατ. δηλ. αυξήθηκαν κατά 2,0 εκατ. ευρώ.

From: NTIONIK A.E.B.E.
Posted At: 28 April 2021 13:33
Conversation: ΑΝΑΚΟΙΝΩΣΗ ΟΙΚΟΝΟΜΙΚΟΥ ΗΜΕΡΟΛΟΓΙΟΥ
Posted To: DOLAnnouncements2

Subject: ΑΝΑΚΟΙΝΩΣΗ ΟΙΚΟΝΟΜΙΚΟΥ ΗΜΕΡΟΛΟΓΙΟΥ

ΑΝΑΚΟΙΝΩΣΗ ΟΙΚΟΝΟΜΙΚΟΥ ΗΜΕΡΟΛΟΓΙΟΥ 2021

Η Εταιρία «ΝΤΙΟΝΙΚ Α.Ε.Β.Ε.» ανακοινώνει το οικονομικό ημερολόγιο για την χρήση 2021 σύμφωνα με το άρθρο 4.1.4.3.1. του Κανονισμού του Χ.Α. ως ακολούθως:

1. Ανακοίνωση οικονομικών καταστάσεων έτους 2020 στον ιστότοπο του Χ.Α. την 5η Μαΐου 2021.
2. Δημοσίευση αποτελεσμάτων χρήσης 2020 στον ιστότοπο της εταιρίας μας www.dionicgroup.com την 5η Μαΐου 2021.
3. Ετήσια Τακτική Γενική Συνέλευση των μετόχων, Παρασκευή 30η Ιουλίου 2021.

Η πρόταση του Διοικητικού Συμβουλίου είναι η μη διανομή μερίσματος για τη χρήση 2020.

Η Εταιρία διατηρεί το δικαίωμα να μεταβάλει τις παραπάνω ημερομηνίες, αφού ενημερώσει έγκαιρα το επενδυτικό κοινό με τροποποίηση του παρόντος.

Το Διοικητικό Συμβούλιο

From: PAPERPACK A.B.E.E.
Posted At: 28 April 2021 13:33
Conversation: ΑΝΑΚΟΙΝΩΣΗ ΟΙΚΟΝΟΜΙΚΟΥ ΗΜΕΡΟΛΟΓΙΟΥ
Posted To: DOLAnnouncements2

Subject: ΑΝΑΚΟΙΝΩΣΗ ΟΙΚΟΝΟΜΙΚΟΥ ΗΜΕΡΟΛΟΓΙΟΥ

Η εταιρία «PAPERPACK ΑΒΕΕ», βάσει των διατάξεων της παραγράφου 4.1.4.3.1 του Κανονισμού του Χρηματιστηρίου Αθηνών, ενημερώνει το επενδυτικό κοινό ότι :

α) Η ημερομηνία ανακοίνωσης και ανάρτησης της «Ετήσιας Οικονομικής Έκθεσης» για τη χρήση του έτους 2020 μαζί με τα Στοιχεία και Πληροφορίες της χρήσης από 1 Ιανουαρίου 2020 έως 31 Δεκεμβρίου 2020 της εταιρείας και του Ομίλου, την ιστοσελίδα του Χρηματιστηρίου Αθηνών (www.helex.gr) και της εταιρείας (www.paperpack.gr) , θα είναι η 28^η Απριλίου 2021, ημέρα Τετάρτη (μετά τη λήξη της συνεδρίασης του Χρηματιστηρίου Αθηνών).

β) Η Ετήσια Τακτική Γενική Συνέλευση των Μετόχων της Εταιρείας θα πραγματοποιηθεί την Παρασκευή 30 Ιουλίου 2021.

γ) Η Πρόταση της Διοίκησης προς την Ετήσια Τακτική Γενική Συνέλευση θα είναι να διανεμηθεί μέρισμα.

δ) Η Ημερομηνία Αποκοπής του μερίσματος θα είναι η Τρίτη 03/08/2021.

ε) Δικαιούχοι θα είναι οι μέτοχοι της Τετάρτης 04/08/2021 (record date).

στ) Η Ημερομηνία Καταβολής του μερίσματος θα είναι η Δευτέρα 09/08/2021.

Η Εταιρεία διατηρεί το δικαίωμα να μεταβάλλει τις παραπάνω ημερομηνίες, αφού ενημερώσει έγκαιρα το επενδυτικό κοινό με τροποποίηση του παρόντος.

From: AVE A.E.
Posted At: 28 April 2021 13:48
Conversation: ΑΝΑΚΟΙΝΩΣΗ ΠΕΡΙ ΣΧΟΛΙΑΣΜΟΥ ΟΙΚΟΝΟΜΙΚΩΝ
ΚΑΤΑΣΤΑΣΕΩΝ/ ΕΚΘΕΣΕΩΝ
Posted To: DOLAnnouncements2
Subject: ΑΝΑΚΟΙΝΩΣΗ ΠΕΡΙ ΣΧΟΛΙΑΣΜΟΥ ΟΙΚΟΝΟΜΙΚΩΝ
ΚΑΤΑΣΤΑΣΕΩΝ/ ΕΚΘΕΣΕΩΝ

ΔΕΛΤΙΟ ΤΥΠΟΥ

Ο Όμιλος εταιρειών "AVE A.E" σε συνέχεια της χθεσινής δημοσίευσης των Οικονομικών Καταστάσεων της χρήσης 2020 (01.01 – 31.12.2020) ενημερώνει το επενδυτικό κοινό ότι:

Ο ενοποιημένος κύκλος εργασιών (πωλήσεις) στη χρήση 2020 ανήλθε σε 142,21 εκ. ευρώ έναντι ποσού 87,07 εκ. ευρώ της προηγούμενης χρήσης. Επίσης τα «κέρδη προ φόρων, τόκων, επενδυτικών αποτελεσμάτων και αποσβέσεων» (EBITDA), διαμορφώθηκαν σε 2,11 εκ. ευρώ έναντι 247 χιλ. ευρώ για τη χρήση 2019. Η σημαντική αύξηση αυτή σε επίπεδο ομίλου οφείλεται κυρίως α) από την ενσωμάτωση της "KRISTELCOM" για ολόκληρη τη χρήση του 2020 σε αντίθεση με την προηγούμενη χρήση που η συγκεκριμένη εταιρεία ενσωματώθηκε στις 07.06.2019 και β) από την αύξηση των πωλήσεων κατά 13,7%, του τομέα διανομής προϊόντων τηλεπικοινωνίας και τεχνολογίας, ο οποίος αποτελεί πλέον και τη βασική εμπορική συνιστώσα του Ομίλου.

Τα αποτελέσματα μετά από φόρους του Ομίλου στην χρήση 2020 διαμορφώθηκαν σε κέρδη 5,12 εκ. ευρώ έναντι ποσού ζημιών 15,68 εκ. ευρώ της προηγούμενης χρήσης.

From: ΑΦΟΙ Ι.& Β. ΛΑΔΕΝΗΣ Α.Ε. - ΜΙΝΕΡΒΑ
Posted At: 28 April 2021 14:21
Conversation: ΑΝΑΚΟΙΝΩΣΗ ΟΙΚΟΝΟΜΙΚΟΥ ΗΜΕΡΟΛΟΓΙΟΥ
Posted To: DOLAnnouncements2

Subject: ΑΝΑΚΟΙΝΩΣΗ ΟΙΚΟΝΟΜΙΚΟΥ ΗΜΕΡΟΛΟΓΙΟΥ

ΟΙΚΟΝΟΜΙΚΟ ΗΜΕΡΟΛΟΓΙΟ 2021

Στο πλαίσιο της ορθής και έγκαιρης ενημέρωσης του επενδυτικού κοινού και σύμφωνα με το άρθρο 4.1.3.15.1 του Κανονισμού Χρηματιστηρίου Αθηνών, η Εταιρεία ΑΦΟΙ Ι & Β ΛΑΔΕΝΗΣ Α.Ε ανακοινώνει το Οικονομικό Ημερολόγιο έτους 2021:

Ανακοίνωση και δημοσίευση των Ετήσιων Οικονομικών Καταστάσεων της Χρήσης 2020 με ανάρτηση στην ιστοσελίδα του Χρηματιστηρίου Αθηνών www.athexgroup.gr καθώς και στην ιστοσελίδα της εταιρείας www.minerva.gr : Τετάρτη 28 Απριλίου 2021 .

Ημερομηνία Ετήσιας Τακτικής Γενικής Συνέλευσης των Μετόχων: Πέμπτη 8 Ιουλίου 2021.

Σημειώνεται ότι η Εταιρεία προτίθεται να προτείνει στην Ετήσια Γενική Συνέλευση τη μη διανομή μερίσματος .

Η Εταιρεία διατηρεί το δικαίωμα να μεταβάλει τις παραπάνω ημερομηνίες, εφόσον ενημερώσει εγκαίρως το επενδυτικό κοινό με τροποποίηση του παρόντος, σύμφωνα με τα οριζόμενα στον Κανονισμό του Χρηματιστηρίου Αθηνών.

From: ΚΡΕ.ΚΑ. Α.Ε.
Posted At: 28 April 2021 14:50
Conversation: ΑΝΑΚΟΙΝΩΣΗ ΟΙΚΟΝΟΜΙΚΟΥ ΗΜΕΡΟΛΟΓΙΟΥ
Posted To: DOLAnnouncements2

Subject: ΑΝΑΚΟΙΝΩΣΗ ΟΙΚΟΝΟΜΙΚΟΥ ΗΜΕΡΟΛΟΓΙΟΥ

Η ΚΡΕ.ΚΑ Α.Ε., στο πλαίσιο των υποχρεώσεών της που απορρέουν από τις παραγράφους 4.1.2 και 4.1.4.3.1 του Κανονισμού του Χρηματιστηρίου Αθηνών Α.Ε., ανακοινώνει το Οικονομικό Ημερολόγιο έτους 2021, το οποίο έχει ως ακολούθως:

Πέμπτη 29 Απριλίου 2021: Ανακοίνωση Ετήσιας Οικονομικής Έκθεσης 2020 κατά ΔΛΠ/ΔΠΧΠ και δημοσίευσή της στην Ιστοσελίδα της εταιρείας (μετά τη λήξη της συνεδρίασης του Χ.Α.).

Τετάρτη 08 Σεπτεμβρίου 2021: Ετήσια Τακτική Γενική Συνέλευση των Μετόχων. Δεν θα γίνει πρόταση διανομής μερίσματος από την Εταιρία στην Τακτική Γενική Συνέλευση.

Πέμπτη 30 Σεπτεμβρίου 2021: Ανακοίνωση Εξαμηνιαίας Οικονομικής Έκθεσης 2021 κατά ΔΛΠ/ΔΠΧΠ και δημοσίευσή της στην Ιστοσελίδα της εταιρείας (μετά τη λήξη της συνεδρίασης του Χ.Α.).

Στην περίπτωση που η Εταιρία αποφασίσει αλλαγή των παραπάνω ημερομηνιών ή /και αποφασισθεί διανομή μερίσματος από την Τακτική Γενική Συνέλευση των Μετόχων θα ενημερώσει έγκαιρα το επενδυτικό κοινό με νεότερη ανακοίνωση.

Οι οικονομικές καταστάσεις βάσει ΔΠΧΑ θα είναι διαθέσιμες στην ιστοσελίδα της Εταιρείας www.kreka.gr και στην ιστοσελίδα του Χ.Α. www.athexgroup.gr την ίδια ημέρα.

From: QUALITY & RELIABILITY A.B.E.E.
Posted At: 28 April 2021 14:59
Conversation: ΑΝΑΚΟΙΝΩΣΗ ΟΙΚΟΝΟΜΙΚΟΥ ΗΜΕΡΟΛΟΓΙΟΥ
Posted To: DOLAnnouncements2

Subject: ΑΝΑΚΟΙΝΩΣΗ ΟΙΚΟΝΟΜΙΚΟΥ ΗΜΕΡΟΛΟΓΙΟΥ

Η Quality & Reliability ΑΕ ανακοινώνει το Οικονομικό ημερολόγιο για το οικονομικό έτος 2021 σύμφωνα με τον κανονισμό του Χρηματιστηρίου Αθηνών , ως ακολούθως:

1) Δημοσίευση Ετήσιων Οικονομικών Καταστάσεων 2020 και ανάρτηση στην ιστοσελίδα της Εταιρείας (www.qnr.com.gr) και του Χρηματιστηρίου Αθηνών (www.helex.gr): Πέμπτη 29 Απριλίου 2021

2) Ετήσια Γενική Συνέλευση: Παρασκευή 16 Ιουλίου 2021

Η εταιρεία δεν θα διανείμει μέρισμα για τη χρήση 2020.

Η εταιρεία διατηρεί το δικαίωμα να μεταβάλει τις προαναφερόμενες ημερομηνίες αφού πρώτα ενημερώσει έγκαιρα το Επενδυτικό Κοινό.

From: ΕΥΡΩΠΑΪΚΗ ΠΙΣΤΗ Α.Ε.Γ.Α.
Posted At: 28 April 2021 15:16
Conversation: ΑΝΑΚΟΙΝΩΣΗ ΓΙΑ ΤΙΣ ΑΠΟΦΑΣΕΙΣ ΓΕΝΙΚΗΣ ΣΥΝΕΛΕΥΣΗΣ
Posted To: DOLAnnouncements2

Subject: ΑΝΑΚΟΙΝΩΣΗ ΓΙΑ ΤΙΣ ΑΠΟΦΑΣΕΙΣ ΓΕΝΙΚΗΣ ΣΥΝΕΛΕΥΣΗΣ

Παρακαλούμε πολύ για την δημοσίευση του επισυναπτόμενου αρχείου.

[ΑΝΑΚΟΙΝΩΣΗ ΑΠΟΤΕΛΕΣΜΑΤΩΝ ΤΓΣ 27042021](#)

From: ΔΕΛΤΑ ΤΕΧΝΙΚΗ Α.Κ.Β.Ε.Τ.Ε.
Posted At: 28 April 2021 15:17
Conversation: ΑΝΑΚΟΙΝΩΣΗ ΟΙΚΟΝΟΜΙΚΟΥ ΗΜΕΡΟΛΟΓΙΟΥ
Posted To: DOLAnnouncements2

Subject: ΑΝΑΚΟΙΝΩΣΗ ΟΙΚΟΝΟΜΙΚΟΥ ΗΜΕΡΟΛΟΓΙΟΥ

Αθήνα, 28/4/2021

ΔΕΛΤΙΟ ΤΥΠΟΥ

Οικονομικό Ημερολόγιο 2021

[« Επιστροφή](#)

Η Εταιρία «ΔΕΛΤΑ ΤΕΧΝΙΚΗ Α.Ε.» προς ενημέρωση του επενδυτικού κοινού, ανακοινώνει το Οικονομικό Ημερολόγιο για το έτος 2021, ως ακολούθως:

1. 29/04/2021: Δημοσίευση Ετήσιων Οικονομικών Καταστάσεων και Ετήσιων Ενοποιημένων Οικονομικών Καταστάσεων της περιόδου από 01/01/2020 έως 31/12/2020 κατά IFRS.
2. 22/06/2021: Εβδομη Περίοδος Εκτοκισμού Κοινού Ομολογιακού Δανείου - Πληρωμή Τοκομεριδίου.
3. 10/09/2021 : Ετήσια Τακτική Γενική Συνέλευση των μετόχων
4. 30/09/2021 : Δημοσίευση Οικονομικών Καταστάσεων της περιόδου από 01/01/2021 έως 30/06/2021 κατά IFRS
5. 22/12/2021: Ογδοη Περίοδος Εκτοκισμού Κοινού Ομολογιακού Δανείου – Πληρωμή Τοκομεριδίου - Πληρωμή της 2ης δόσης της ονομαστικής αξίας των Ομολογιών

Η εταιρία διατηρεί το δικαίωμα να μεταβάλλει τις ανωτέρω ημερομηνίες, μετά από έγκαιρη ενημέρωση του επενδυτικού κοινού, με την σχετική τροποποίηση του παρόντος.

[2021.04.28 Ανακοίνωση ΔΕΛΤΑ ΤΕΧΝΙΚΗ Οικονομικό Ημερολόγιο 2021](#)

From: ΚΥΛΙΝΔΡΟΜΥΛΟΙ Κ. ΣΑΡΑΝΤΟΠΟΥΛΟΣ Α.Ε.
Posted At: 28 April 2021 15:18
Conversation: ΑΝΑΚΟΙΝΩΣΗ ΟΙΚΟΝΟΜΙΚΟΥ ΗΜΕΡΟΛΟΓΙΟΥ
Posted To: DOLAnnouncements2

Subject: ΑΝΑΚΟΙΝΩΣΗ ΟΙΚΟΝΟΜΙΚΟΥ ΗΜΕΡΟΛΟΓΙΟΥ

Η Εταιρεία «ΚΥΛΙΝΔΡΟΜΥΛΟΙ Κ. ΣΑΡΑΝΤΟΠΟΥΛΟΣ Α.Ε.», στο πλαίσιο της ορθής, έγκυρης και έγκαιρης ενημέρωσης του επενδυτικού κοινού και σύμφωνα προς το άρθρο 4.1.2 και 4.1.3.15.1 του Κανονισμού του Χρηματιστηρίου Αθηνών, ανακοινώνει το Οικονομικό Ημερολόγιό της του έτους 2021 ως ακολούθως:

1. Δημοσίευση Ετήσιων Οικονομικών καταστάσεων 2020 την Τετάρτη 28 Απριλίου 2021 (μετά το κλείσιμο της συνεδρίασης του Χρηματιστηρίου Αθηνών).
2. Ετήσια Τακτική Γενική Συνέλευση Μετόχων: Τετάρτη 30 Ιουνίου 2021
3. Για τη χρήση 2020 δεν θα διανεμηθεί μέρισμα.

Η Εταιρεία διατηρεί το δικαίωμα να μεταβάλει τις παραπάνω ημερομηνίες, αφού ενημερώσει εγκαίρως το Επενδυτικό Κοινό με νέα ανακοίνωση.

Κερατσίνι, 28 Απριλίου 2021

From: ΕΝΤΕΡΣΟΦΤ Α.Ε.
Posted At: 28 April 2021 16:13
Conversation: ΕΝΤΕΡΣΟΦΤ ΑΕ ΣΥΜΠΛΗΡΩΜΑΤΙΚΟ ΟΙΚΟΝΟΜΙΚΟ
ΗΜΕΡΟΛΟΓΙΟ 2021
Posted To: DOLAnnouncements2

Subject: ΕΝΤΕΡΣΟΦΤ ΑΕ ΣΥΜΠΛΗΡΩΜΑΤΙΚΟ ΟΙΚΟΝΟΜΙΚΟ
ΗΜΕΡΟΛΟΓΙΟ 2021

ΕΝΤΕΡΣΟΦΤ ΑΕ ΣΥΜΠΛΗΡΩΜΑΤΙΚΟ ΟΙΚΟΝΟΜΙΚΟ ΗΜΕΡΟΛΟΓΙΟ 2021

[ΕΝΤΕΡΣΟΦΤ ΑΕ ΣΥΜΠΛΗΡΩΜΑΤΙΚΟ ΟΙΚΟΝΟΜΙΚΟ ΗΜΕΡΟΛΟΓΙΟ 2021](#)

From: ΒΑΡΒΑΡΕΣΟΣ Α.Ε.
Posted At: 28 April 2021 16:14
Conversation: Ετήσια Οικονομικά αποτελέσματα 2020
Posted To: DOLAnnouncements2

Subject: Ετήσια Οικονομικά αποτελέσματα 2020

Ο κύκλος εργασιών της εταιρίας «ΒΑΡΒΑΡΕΣΟΣ Α.Ε. Ευρωπαϊκά Νηματοουργεία» κατά το έτος 2020 διαμορφώθηκε σε 7,49 εκατ. Ευρώ έναντι 10,73 εκατ. Ευρώ της αντίστοιχης περιόδου του 2019, μειωμένος κατά 30,15%, λόγω : α. καθυστέρησης χρηματοδότησης του επενδυτικού προγράμματος της εταιρίας, β. έλλειψης κεφαλαίου κίνησης και γ. της πανδημίας COVID-19. Οι εξαγωγές κατά το ίδιο διάστημα ανήλθαν σε 6,99 εκατ. Ευρώ ποσοστό 93,23% των συνολικών πωλήσεων. Τα αποτελέσματα προ φόρων χρηματοδοτικών, επενδυτικών αποτελεσμάτων και αποσβέσεων (EBITDA) του 2020 ανήλθαν σε ζημίες -2,74 εκατ. Ευρώ έναντι ζημιών -3,32 εκατ. Ευρώ του 2019. Το μικτό περιθώριο κέρδους διαμορφώθηκε αρνητικό σε -2,03 εκατ. Ευρώ έναντι -1,76 εκατ. Ευρώ της προηγούμενης χρήσης. Τα αποτελέσματα της εταιρίας εμφανίζουν ζημίες -5,78 εκατ. Ευρώ έναντι ζημιών - 5,55 εκατ. Ευρώ στο αντίστοιχο διάστημα της προηγούμενης περιόδου.

Στις 30.06.2020 τελείωσε η εγκατάσταση του νέου μηχανολογικού εξοπλισμού που έχει υπαχθεί στο καθεστώς ενισχύσεων «Γενική Επιχειρηματικότητα» του Νόμου 4399/2016 που αφορά επενδύσεις παραγωγικού εξοπλισμού αξίας 4,7 εκ. Ευρώ για θεμελιώδη αλλαγή του συνόλου της παραγωγικής διαδικασίας της μονάδας. Το χρηματοδοτικό σχήμα έχει ως εξής: Ίδια κεφάλαια 875.896,34 ευρώ (18,45%), μακροπρόθεσμο δανεισμό 2.376.076,51 ευρώ (50,05%) και επιχορήγηση 1.495.432,77 ευρώ (31,50%).

Η Εταιρεία με τον σύμβουλο AMBROSIA CAPITAL, είναι σε διερευνητικές επαφές και συζητήσεις με στρατηγικούς επενδυτές και επενδυτικά funds του εσωτερικού και εξωτερικού για τη χρηματοδότηση της Εταιρείας.

Τα Στοιχεία και Πληροφορίες μαζί με την Ετήσια Οικονομική Έκθεση της χρήσεως 2020 έχουν αναρτηθεί στην ιστοσελίδα της εταιρίας www.varvaessos.gr

From: ΕΚΤΕΡ Α.Ε.
Posted At: 28 April 2021 16:18
Conversation: ΑΝΑΚΟΙΝΩΣΗ ΟΙΚΟΝΟΜΙΚΟΥ ΗΜΕΡΟΛΟΓΙΟΥ
Posted To: DOLAnnouncements2

Subject: ΑΝΑΚΟΙΝΩΣΗ ΟΙΚΟΝΟΜΙΚΟΥ ΗΜΕΡΟΛΟΓΙΟΥ

ΟΙΚΟΝΟΜΙΚΟ ΗΜΕΡΟΛΟΓΙΟ 2021

[ΟΙΚΟΝΟΜΙΚΟ ΗΜΕΡΟΛΟΓΙΟ](#)

From: CORAL A.E.
Posted At: 28 April 2021 16:19
Conversation: Συναλλαγές της ΤΡΑΠΕΖΑΣ OPTIMA BANK A.E. (ρυθμιζόμενη πληροφορία N.3556/2007)
Posted To: DOLAnnouncements2
Subject: Συναλλαγές της ΤΡΑΠΕΖΑΣ OPTIMA BANK A.E. (ρυθμιζόμενη πληροφορία N.3556/2007)

Η CORAL AE, σύμφωνα με τους Ν. 3556/2007 και 3606/2007, ανακοινώνει ότι η ΤΡΑΠΕΖΑ OPTIMA BANK A.E. την ενημέρωσε ότι την 27/04/2021 προέβη σε αγορά 7 ομολογιών εκδόσεως CORAL AE συνολικής αξίας ΕΥΡΩ 7.175,00.

Η γνωστοποίηση εκ μέρους της ΤΡΑΠΕΖΑΣ OPTIMA BANK A.E. προς την Εταιρία και ακολούθως η ανακοίνωση της Εταιρίας προς τις αρχές της Κεφαλαιαγοράς, γίνεται επειδή ο κ. Πέτρος Τζαννετάκης είναι μη εκτελεστικό μέλος του Δ.Σ. της ΤΡΑΠΕΖΑΣ OPTIMA BANK A.E., ενώ κατέχει τη θέση του μη εκτελεστικού μέλους του Δ.Σ. της CORAL AE.

Ο κ. Πέτρος Τζαννετάκης είναι πρόσωπο υπόχρεο να γνωστοποιεί τις χρηματιστηριακές συναλλαγές του με αντικείμενο ομολογίες εκδόσεως CORAL AE (άρθρο 19 του Κανονισμού ΕΕ 596/2014).

Μαρούσι, 28 Απριλίου 2021

Το Διοικητικό Συμβούλιο

Ομολογιακά Δάνεια Επιχειρήσεων – Οργανωμένη Αγορά (Μη Μετατρέψιμα)

Πλήθος Εισηγμένων Ομολογιών	Ονομαστική αξία	Τιμή έκδοσης	Σημερινό επιτόκιο	Ημερ. λήξης	Διάρκεια (έτη)	Σημείωση	Τοκομερίδιο		Μον. Διασπ.	Ομόλογα Επιχειρήσεων	Δεδ. Τόκος	Αποδ. Λήξη	Κατωτ Τιμή	Ανωτ Τιμή	Τιμή κλεισ. Προηγ.	Κλείσιμο-ημ/νία	Όγκος	Αξία Συναλλαγών	Τελευταία εντολή			Μεγ έτους		
							Κοινό	Προτιμησιακό											Τιμή	Αγορ./ Πώλ.	Ημερομηνία		λαχ έτους	
20,529	1,000.00	1,000.00	4.95	26/06/2023	5	---	6	---	1	B&F A.B.E.E. ΕΝΔΥΜΑΤΩΝ (Μη μετατρέψιμο)	17.6000	5.5100	95.5000	99.4900	97.3683	97.5000	20/04/2021	46,000	45,599.00	96.0000	A	28/04/2021	92.1501	99.4900
90,000	1,000.00	1,000.00	3.00	11/05/2023	5	---	6	---	1	CORAL A.E. (Μη μετατρέψιμο)	14.5833	1.7390	102.2000	102.2000	102.2000	102.5000	27/04/2021	40,000	41,463.33	102.2000	A	28/04/2021	101.5000	103.5000
120,000	1,000.00	1,000.00	3.95	04/04/2025	7	---	7	---	1	ΓΕΚ ΤΕΡΝΑ Α.Ε. (Μη μετατρέψιμο)	3.1819	2.3490	104.7800	104.8000	104.7877	104.7000	27/04/2021	65,000	68,318.83	104.4500	A	28/04/2021	103.3350	105.2000
200,000	1,000.00	1,000.00	3.60	12/03/2026	7	---	5	---	1	ΑΕΡΟΠΟΡΙΑ ΑΙΓΑΙΟΥ Α.Ε. (Μη μετατρέψιμο)	5.4000	3.4500	98.5000	100.0000	99.5000	99.4670	27/04/2021	55,000	54,879.35	99.1000	A	28/04/2021	93.1501	100.0000
200,000	1,000.00	1,000.00	1.90	23/03/2028	7	---	1	---	1	ΜΟΤΟΡ ΟΪΛ ΔΙΥΛΙΣΤΗΡΙΑ ΚΟΡΙΝΘΟΥ ΑΕ (Μη μετατρέψιμο)	2.2694	1.8250	100.3500	100.5500	100.4454	100.3970	27/04/2021	85,000	85,571.50	100.3600	A	28/04/2021	100.0000	100.5500
200,000	1,000.00	1,000.00	2.10	27/10/2027	7	---	2	---	1	Ο.Π.Α.Π. Α.Ε. (Μη Μετατρέψιμο)	0.4667	1.8280	101.4000	101.8000	101.4863	101.9000	27/04/2021	40,000	40,613.17	101.4500	A	28/04/2021	99.3000	102.8500
175,000	1,000.00	1,000.00	3.40	26/07/2024	5	---	4	---	1	ΑΤΤΙΣΑ Α.Ε. ΣΥΜΜΕΤΟΧΩΝ (Μη μετατρέψιμο)	9.3500	5.2190	94.0000	95.0000	94.0000	94.4240	27/04/2021	184,000	176,287.86	93.6701	A	28/04/2021	90.0310	95.0000
39,892,816	1.00	1.00	5.00	04/10/2021	5	---	19	---	1	HOUSEMARKET Α.Ε. (Μη Μετατρέψιμο)	0.0040	1.1040	101.6000	101.6000	101.6000	101.5000	27/04/2021	48,639	49,613.14	101.4000	A	28/04/2021	101.4000	102.9900
150,000	1,000.00	1,000.00	2.60	22/10/2026	7	---	4	---	1	ΤΕΡΝΑ ΕΝΕΡΓΕΙΑΚΗ Μ.Α.Ε.Χ. (Μη μετατρέψιμο)	0.9389	2.3830	100.3200	100.6000	100.6000	100.4220	27/04/2021	92,000	92,592.78	100.3700	A	28/04/2021	99.4000	103.0000
320,000	1,000.00	1,000.00	3.40	21/07/2027	7	---	2	---	1	LAMDA DEVELOPMENT Α.Ε. (Μη μετατρέψιμο)	9.8222	3.1270	100.8100	101.2500	101.0000	100.8500	27/04/2021	63,000	64,280.30	100.8200	A	28/04/2021	99.0100	101.9000
500,000	1,000.00	1,000.00	2.75	03/07/2027	7	---	2	---	1	ΓΕΚ ΤΕΡΝΑ Α.Ε. (Μη μετατρέψιμο)	9.2431	2.8730	98.0000	99.0000	99.0000	98.7990	27/04/2021	233,000	230,744.35	98.1000	A	28/04/2021	97.8574	99.8765

Σημειώσεις Εταιρικών Ομολόγων

Ο Όγκος Συναλλαγών υπολογίζεται ως (Τεμάχια) * (Ονομαστική Τιμή). Η Αξία Συναλλαγών υπολογίζεται ως (Τεμάχια) * (Ονομαστική Τιμή) * (Τιμή %) + (Δεδουλευμένοι Τόκοι).

Οι τιμές συναλλαγών των ομολόγων υπολογίζονται ως ποσοστό επί τοις εκατό (%) της ονομαστικής τους τιμής.

Όλα τα ομόλογα έχουν Ονομαστική Αξία εκπεφρασμένη σε Ευρώ (εκτός εάν σημειώνεται διαφορετικά).

Ομόλογα Ελληνικού Δημοσίου

Πλήθος Εισηγμ. Ομολογιών	Ονομ. αξία	Σημερινό επιτόκιο	Υπολογισμός Δεδουλευμένων	Ημερ/νία Λήξης [1]	Διάρκεια (έτη)	Σημείωση	Ημερομηνία Πληρ.	Αξία τρέχοντος	Μον. Διασπ.	Ομόλογα Ελληνικού Δημοσίου	Κατωτ Τιμή	Ανωτ Τιμή	Τιμή κλεισ.	Προηγ. Κλείσιμο-ημ/νία	Όγκος	Αξία Συναλλαγών	Τελευταία εντολή Αγορ./ Πώλ. Ημερομηνία
3,000,000	1,000.00	4.38	Πργμ/Πργμ	01/08/2022	5	---	01/08	4.38	1	ΟΕΔ-ΣΤΘ-010822-05Χ-4,375-1,000	---	---	---	---	---	---	1.0000 A 28/11/2018
4,500,000	1,000.00	1.88	Πργμ/Πργμ	04/02/2035	15	---	04/02	1.88	1	ΟΕΔ-ΣΤΘ-040235-15Χ-1,875-1,000	---	---	---	---	---	---	---
2,500,000	1,000.00	3.45	Πργμ/Πργμ	02/04/2024	5	---	02/04	3.45	1	ΟΕΔ-ΣΤΘ-020424-05Χ-3,450-1,000	---	---	---	---	---	---	---
3,500,000	1,000.00	0.75	Πργμ/Πργμ	18/06/2031	10	---	18/06	0.75	1	ΟΕΔ-ΣΤΘ-180631-10Χ-0,750-1,000	---	---	---	---	---	---	---
4,355,990,324	1.00	3.50	Πργμ/Πργμ	30/01/2023	5	---	01/02 - 31/01	3.50	1	ΟΕΔ-ΣΤΘ-300123-05Χ-3,500-1,00	---	---	---	94.5720 13/07/2018	---	---	1.0000 A 28/11/2018
5,962,747,327	1.00	3.75	Πργμ/Πργμ	30/01/2028	10	---	/02 - 01/02 - 31/	3.75	1	ΟΕΔ-ΣΤΘ-300128-10Χ-3,750-1,00	---	---	---	85.4610 13/07/2018	---	---	1.0000 A 28/11/2018
6,091,218,404	1.00	3.90	Πργμ/Πργμ	30/01/2033	15	---	/02 - 01/02 - 31/	3.90	1	ΟΕΔ-ΣΤΘ-300133-15Χ-3,900-1,00	---	---	---	78.6730 13/07/2018	---	---	1.0000 A 28/11/2018
4,805,399,486	1.00	4.00	Πργμ/Πργμ	30/01/2037	19	---	/02 - 01/02 - 31/	4.00	1	ΟΕΔ-ΣΤΘ-300137-19Χ-4,000-1,00	---	---	---	77.0370 13/07/2018	---	---	1.0000 A 28/11/2018
4,603,713,186	1.00	4.20	Πργμ/Πργμ	30/01/2042	24	---	/02 - 01/02 - 31/	4.20	1	ΟΕΔ-ΣΤΘ-300142-24Χ-4,200-1,00	---	---	---	77.7640 13/07/2018	---	---	1.0000 A 28/11/2018
550,418,123	1.00	4.30	Πργμ/Πργμ	24/02/2023	11	---	24/02	4.30	1	ΟΕΔ-ΣΤΘ-240223-11Χ-2,000-1,00	---	---	---	10.0000 22/06/2015	---	10.0000	A 11/07/2019
445,007,576	1.00	4.30	Πργμ/Πργμ	24/02/2024	12	---	24/02	4.30	1	ΟΕΔ-ΣΤΘ-240224-12Χ-2,000-1,00	---	---	---	10.0000 22/06/2015	---	---	---
423,674,226	1.00	4.30	Πργμ/Πργμ	24/02/2025	13	---	24/02	4.30	1	ΟΕΔ-ΣΤΘ-240225-13Χ-2,000-1,00	---	---	---	10.0000 22/06/2015	---	---	---
212,292,153	1.00	4.30	Πργμ/Πργμ	24/02/2026	14	---	24/02	4.30	1	ΟΕΔ-ΣΤΘ-240226-14Χ-2,000-1,00	---	---	---	10.0000 22/06/2015	---	---	---
160,621,352	1.00	4.30	Πργμ/Πργμ	24/02/2027	15	---	24/02	4.30	1	ΟΕΔ-ΣΤΘ-240227-15Χ-2,000-1,00	---	---	---	10.0000 22/06/2015	---	---	---
183,244,055	1.00	4.30	Πργμ/Πργμ	24/02/2028	16	---	24/02	4.30	1	ΟΕΔ-ΣΤΘ-240228-16Χ-2,000-1,00	---	---	---	10.0000 22/06/2015	---	---	---
164,802,894	1.00	4.30	Πργμ/Πργμ	24/02/2029	17	---	24/02	4.30	1	ΟΕΔ-ΣΤΘ-240229-17Χ-2,000-1,00	---	---	---	10.0000 22/06/2015	---	---	---
165,460,943	1.00	4.30	Πργμ/Πργμ	24/02/2030	18	---	24/02	4.30	1	ΟΕΔ-ΣΤΘ-240230-18Χ-2,000-1,00	---	---	---	10.0000 22/06/2015	---	---	---
129,007,241	1.00	4.30	Πργμ/Πργμ	24/02/2031	19	---	24/02	4.30	1	ΟΕΔ-ΣΤΘ-240231-19Χ-2,000-1,00	---	---	---	10.0000 22/06/2015	---	---	---
126,192,683	1.00	4.30	Πργμ/Πργμ	24/02/2032	20	---	24/02	4.30	1	ΟΕΔ-ΣΤΘ-240232-20Χ-2,000-1,00	---	---	---	10.0000 22/06/2015	---	---	---
146,905,168	1.00	4.30	Πργμ/Πργμ	24/02/2033	21	---	24/02	4.30	1	ΟΕΔ-ΣΤΘ-240233-21Χ-2,000-1,00	---	---	---	10.0000 22/06/2015	---	---	---
154,475,606	1.00	4.30	Πργμ/Πργμ	24/02/2034	22	---	24/02	4.30	1	ΟΕΔ-ΣΤΘ-240234-22Χ-2,000-1,00	---	---	---	10.0000 22/06/2015	---	---	---
144,429,441	1.00	4.30	Πργμ/Πργμ	24/02/2035	23	---	24/02	4.30	1	ΟΕΔ-ΣΤΘ-240235-23Χ-2,000-1,00	---	---	---	10.0000 22/06/2015	---	---	---
166,211,676	1.00	4.30	Πργμ/Πργμ	24/02/2036	24	---	24/02	4.30	1	ΟΕΔ-ΣΤΘ-240236-24Χ-2,000-1,00	---	---	---	10.0000 22/06/2015	---	---	---
145,461,669	1.00	4.30	Πργμ/Πργμ	24/02/2037	25	---	24/02	4.30	1	ΟΕΔ-ΣΤΘ-240237-25Χ-2,000-1,00	---	---	---	10.0000 22/06/2015	---	---	---
146,941,087	1.00	4.30	Πργμ/Πργμ	24/02/2038	26	---	24/02	4.30	1	ΟΕΔ-ΣΤΘ-240238-26Χ-2,000-1,00	---	---	---	10.0000 22/06/2015	---	---	---
135,115,612	1.00	4.30	Πργμ/Πργμ	24/02/2039	27	---	24/02	4.30	1	ΟΕΔ-ΣΤΘ-240239-27Χ-2,000-1,00	---	---	---	10.0000 22/06/2015	---	---	---
141,909,637	1.00	4.30	Πργμ/Πργμ	24/02/2040	28	---	24/02	4.30	1	ΟΕΔ-ΣΤΘ-240240-28Χ-2,000-1,00	---	---	---	10.0000 22/06/2015	---	---	---
136,788,720	1.00	4.30	Πργμ/Πργμ	24/02/2041	29	---	24/02	4.30	1	ΟΕΔ-ΣΤΘ-240241-29Χ-2,000-1,00	---	---	---	10.0000 22/06/2015	---	---	---
163,643,410	1.00	4.30	Πργμ/Πργμ	24/02/2042	30	---	24/02	4.30	1	ΟΕΔ-ΣΤΘ-240242-30Χ-2,000-1,00	---	---	---	10.0000 22/06/2015	---	---	---
4,000,000	1,000.00	3.88	Πργμ/Πργμ	12/03/2029	10	---	12/03	3.88	1	ΟΕΔ-ΣΤΘ-120329-10Χ-3,875-1,0000	---	---	---	---	---	100.0000	A 15/10/2019
503,753	1,000.00	0.32	FLR Πργμ/360	16/09/2021	2	---	16/03 - 16/09	---	1	ΟΕΔ-ΚΥΜ-160921-02Χ-0,319-1,000	---	---	---	---	---	---	---
3,000,000	1,000.00	3.38	Πργμ/Πργμ	15/02/2025	7	---	15/02	3.38	1	ΟΕΔ-ΣΤΘ-150225-07Χ-3,375-1,000	---	---	---	---	---	---	---
250,250	1,000.00	2.90	Πργμ/Πργμ	20/03/2023	4	---	20/03	2.90	1	ΟΕΔ-ΣΤΘ-200323-04Χ-2,900-1,000	---	---	---	---	---	---	---
964,000	1,000.00	3.25	Πργμ/Πργμ	20/03/2025	6	---	20/03	3.25	1	ΟΕΔ-ΣΤΘ-200325-06Χ-3,250-1,000	---	---	---	---	---	---	---

Σημειώσεις Ομολόγων Ελλ. Δημοσίου

Ο Όγκος Συναλλαγών υπολογίζεται ως (Τεμάχια) * (Ονομαστική Τιμή). Η Αξία Συναλλαγών υπολογίζεται ως (Τεμάχια) * (Ονομαστική Τιμή) * (Τιμή %) + (Δεδουλευμένοι Τόκοι)

Η Αξία του τρέχοντος τοκομεριδίου για τις εκδόσεις Ονομαστικής Αξίας 0,01 ευρώ, αναφέρεται σε Ονομαστική Αξία 100 ευρώ.

FLR (= Floating Interest Rate) Ομόλογο Μεταβλητού Επιτοκίου.

[1] - Η Ημερομηνία Λήξης της τοκοφόρου περιόδου και η Ημερομηνία Πληρωμής του τοκομεριδίου.

Ομόλογα Ελληνικού Δημοσίου

Πλήθος Εισηγμ. Ομολογιών	Ονομ. αξία	Σημερινό επιτόκιο	Υπολογισμός Δεδουλευμένων	Ημερ/νία Λήξης [1]	Διάρκεια (έτη)	Σημείωση	Ημερομηνία Πληρ.	Αξία τρέχοντος	Μον. Διαπρ.	Ομόλογα Ελληνικού Δημοσίου	Κατωτ Τιμή	Ανωτ Τιμή	Τιμή κλεισ.	Προηγ. Κλείσιμο-ημ/νία	Όγκος	Αξία Συναλλαγών	Τελευταία εντολή Αγορ./ Πώλ. Ημερομηνία
2,100,000	1,000.00	3.55	Πργμ/Πργμ	20/03/2026	7	---	20/03	3.55	1	ΟΕΔ-ΣΤΘ-200326-07Χ-3,550-1,000	---	---	---	---	---	---	---
5,500,000	1,000.00	1.50	Πργμ/Πργμ	18/06/2030	10	---	18/06	1.50	1	ΟΕΔ-ΣΤΘ-180630-10Χ-1,500-1,000	---	---	---	---	---	---	---
5,364,250	1,000.00	3.25	Πργμ/Πργμ	20/03/2050	30	---	20/03	3.25	1	ΟΕΔ-ΣΤΘ-200350-30Χ-3,250-1,000	---	---	---	---	---	---	---
2,000,000	1,000.00	2.00	Πργμ/Πργμ	22/04/2027	7	---	22/04	2.00	1	ΟΕΔ-ΣΤΘ-220427-07Χ-2,000-1,000	---	---	---	---	---	99.9000	A 22/04/2020
2,500,000	1,000.00	1.88	Πργμ/Πργμ	23/07/2026	7	---	23/07	1.88	1	ΟΕΔ-ΣΤΘ-230726-07Χ-1,875-1,000	---	---	---	---	---	---	---
2,500,000	1,000.00	1.88	Πργμ/Πργμ	24/01/2052	30	---	24/01	1.88	1	ΟΕΔ-ΣΤΘ-240152-30Χ-1,875-1,000	---	---	---	---	---	---	---

Σημειώσεις Ομολόγων Ελλ. Δημοσίου

Ο Όγκος Συναλλαγών υπολογίζεται ως (Τεμάχια) * (Ονομαστική Τιμή). Η Αξία Συναλλαγών υπολογίζεται ως (Τεμάχια) * (Ονομαστική Τιμή) * (Τιμή %) + (Δεδουλευμένοι Τόκοι)

Η Αξία του τρέχοντος τοκομεριδίου για τις εκδόσεις Ονομαστικής Αξίας 0,01 ευρώ, αναφέρεται σε Ονομαστική Αξία 100 ευρώ.

FLR (= Floating Interest Rate) Ομόλογο Μεταβλητού Επιτοκίου.

[1] - Η Ημερομηνία Λήξης της τοκοφόρου περιόδου και η Ημερομηνία Πληρωμής του τοκομεριδίου.

Έντοκα Γραμμάτια & Zero Coupon Ομόλογα Ελληνικού Δημοσίου

Ημερ/νία	Διάρκειας 13 εβδομάδων									Διάρκειας 26 εβδομάδων									Διάρκειας 52 εβδομάδων									
	Ημερ/νία Λήξης	Αρχικό Επιτόκιο	Πλήθος Εισηγμένων	Όνομ/κή αξία	Τιμή έκδοσης	Τελευταία Τιμή	Συναλλαγή Ημερομηνία	Όγκος Συναλλαγών	Σημ.	Ημερ/νία Λήξης	Αρχικό Επιτόκιο	Πλήθος Εισηγμένων	Όνομ/κή αξία	Τιμή έκδοσης	Τελευταία Τιμή	Συναλλαγή Ημερομηνία	Όγκος Συναλλαγών	Σημ.	Ημερ/νία Λήξης	Αρχικό Επιτόκιο	Πλήθος Εισηγμένων	Όνομ/κή αξία	Τιμή έκδοσης	Τελευταία Τιμή	Συναλλαγή Ημερομηνία	Όγκος Συναλλαγών	Σημ.	
12/06/2020	---	---	---	---	---	---	---	---	---	---	---	---	---	---	---	---	---	---	---	---	---	---	---	---	---	---	---	---
11/09/2020	---	---	---	---	---	---	---	---	---	---	---	---	---	---	---	---	---	---	---	---	---	---	---	---	---	---	---	---
11/12/2020	---	---	---	---	---	---	---	---	---	---	---	---	---	---	---	---	---	---	---	---	---	---	---	---	---	---	---	---
12/03/2021	---	---	---	---	---	---	---	---	---	---	---	---	---	---	---	---	---	---	---	---	---	---	---	---	---	---	---	---
11/06/2021	---	0.25	1,600,000	1,000.00	997.49	---	---	---	---	---	---	---	---	---	---	---	---	---	---	---	---	---	---	---	---	---	---	
10/09/2021	---	0.00	1,000,000	1,000.00	1,000.00	---	---	---	---	---	---	---	---	---	---	---	---	---	---	---	---	---	---	---	---	---	---	
10/12/2021	---	-0.26	1,000,000	1,000.00	1,002.60	---	---	---	---	---	---	---	---	---	---	---	---	---	---	---	---	---	---	---	---	---	---	
11/03/2022	---	-0.22	1,000,000	1,000.00	1,002.24	---	---	---	---	---	---	---	---	---	---	---	---	---	---	---	---	---	---	---	---	---	---	

Ημερήσιο Δελτίο Τιμών

Έτος: 142 Αύξων Αριθμός Συνεδρίασης: 78

Ενότητα 5: Ομόλογα Ελληνικού Δημοσίου Διαπραγματεύσιμα με τη Μέθοδο Εκφώνησης - Αντιφώνησης

Τετάρτη, 28 Απριλίου, 2021

Ομόλογα σε Κυκλοφορία	Νόμισμα / Ελάχιστη διαπραγ.	Ημερομηνία Πληρ.	Αξία τρέχοντος τοκομεριδίου	Σημείωση	Τοκομερίδιο	Μονάδα διαπίσης	Ημερ/νία Έκδοσης	Διάρκεια (έτη)	Σημερινό επιτόκιο	Υ.Δ.Τ σε ημέρες	Ομόλογα	Τελευταία τιμή προηγ.	Τελευ. Τιμή	Εκφ. τοις μετρητοίς (€)	Συναλλαγές σε τμχ	Ελάχιστο ζωής	Μέγιστο ζωής		
Νομικών Προσώπων και Εταιρειών σε Συνάλλαγμα και Ευρο																			
0	GBP / 10	01/12	0.25	---	64	1	01/12/1928	100	2.5	360	Ε.Κ.Τ.Ε.	---	---	---	---	---	---		
103,746	GBP / 10	01/12	0.25	---	62	1	01/12/1930	98	2.5	360	Ε.Κ.Τ.Ε. σειρά	2.27	05/02/1996	2.27	Π	05/02/1996	---	2.27	2.27

Σημειώσεις Ομολόγων Ελλ. Δημοσίου

Υ.Δ.Τ: Υπολογισμός Δεδουλευμένων Τόκων.

FLR (= Floating Interest Rate) Ομόλογο Μεταβλητού Επιτοκίου.

Η ελάχιστη διαπραγματεύσιμη Ονομαστική Αξία για όλους τους Άυλους Τίτλους του Δημοσίου είναι τα 100 Ευρώ.

(μφρ-0)

Πίνακας Μελών Χρηματιστηρίου Αθηνών και Μελών ΕΤ.ΕΚ.

Επωνυμία	Διεύθυνση	Τηλέφωνο	Φαξ	Αγορά Μετοχών			Αγορά Παραγώγων		Μέλη ΕΤ.ΕΚ.	
				Μέλος Αγοράς	Μέλος εξ Αποστάσεως	Ειδικός Διαπρήτης	Διαπρήτης	Ειδικός Διαπρήτης	Γενικό Εκκαθ/στικό	Άμεσο Εκκαθ/στικό
AEONIC SECURITIES C.I.F. P.L.C.	ΛΑΪΟΥ 6, ΓΡ. 301B, ANNA COURT ,	35725337600		a	a					
ARGUS STOCKBROKERS LTD	25 ΛΕΩΦΟΡΟΣ ΔΗΜΟΣΘΕΝΗ ΣΕΒΕΡΗ 25 ,	0035722717000		a	a		a			
ATLANTIC SECURITIES LTD	ΠΡΟΔΡΟΜΟΥ 37 37,	0035722445400		a	a					
ΑΧΟΝ ΧΡΗΜΑΤΙΣΤΗΡΙΑΚΗ Α.Ε.Π.Ε.Υ.	ΣΤΑΔΙΟΥ 48 48, ΑΘΗΝΑ	2103363800		a			a			
ΒΕΤΑ ΧΡΗΜΑΤΙΣΤΗΡΙΑΚΗ Α.Ε.Π.Ε.Υ.	Λ.ΑΛΕΞΑΝΔΡΑΣ 29 29 , ΑΘΗΝΑ	2106478930		a		a	a			a
BNP PARIBAS SECURITIES SERVICES	ΛΑΜΨΑΚΟΥ 2 2, ΑΘΗΝΑ	2107468500							a	
BOFA SECURITIES EUROPE SA	112 AVENUE KL?BER 75116 ,	+33 153655555		a	a					
CAPITAL ΑΧΕΠΕΥ	ΜΗΤΡΟΠΟΛΕΩΣ 58 58, ΑΘΗΝΑ	2103369700		a			a			
CFS ΧΡΗΜΑΤΙΣΤΗΡΙΑΚΗ Α.Ε.Π.Ε.Υ.	ΠΑΠΑΡΡΗΓΟΠΟΥΛΟΥ 3 3, ΑΘΗΝΑ	2103360800		a						
CITIGROUP GLOBAL MARKETS EUROPE AG	REUTERWEG 16 FRANKFURT 16,	+49 691366-0		a	a					
CITIGROUP GLOBAL MARKETS LIMITED	33 CANADA SQUARE -CANARY WHARF 1,	+44 02079864000		a						
CREDIT SUISSE SECURITIES (EUROPE) LIMITED	ONE CABOT SQUARE 1 , LONDON	+44 2078888888		a						
CREDIT SUISSE SECURITIES SOCIEDAD DE VALORES SA	CALLE AYALA 42, 3A PLANTA-B MADRID ,	+34917916000		a	a					
DEUTSCHE BANK AG	GREAT WINCHESTER STREET 1 , LONDON	+44 20 754 54209	00441133361437		a					
EUROBANK EQUITIES Α.Ε.Π.Ε.Υ.	ΦΙΛΕΛΛΗΝΩΝ 10 & ΞΕΝΟΦΩΝΤΟΣ 13 , ΑΘΗΝΑ	2103720425		a		a	a			a
EUROCORP Α.Ε.Π.Ε.Υ.	ΠΛ.ΦΙΛΙΚΗΣ ΕΤΑΙΡΕΙΑΣ 14 14, ΑΘΗΝΑ	2107263600		a			a			a
EUROTRUST ΧΡΗΜΑΤΙΣΤΗΡΙΑΚΗ Α.Ε.Π.Ε.Υ.	ΣΕΒΑΣΤΟΥΠΟΛΕΩΣ 113 113, ΑΘΗΝΑ	2103363100		a						
EUROXX ΧΡΗΜΑΤΙΣΤΗΡΙΑΚΗ Α.Ε.Π.Ε.Υ.	ΠΑΛΛΑΙΟΛΟΓΟΥ 7, ΧΑΛΑΝΔΡΙ	+30 2106879400	210-6879401	a		a	a			a
	ΠΑΛΛΑΙΟΛΟΓΟΥ 7, ΧΑΛΑΝΔΡΙ	(210)-6879400	(210)-6879401							
GLOBAL CAPITAL SECURITIES & FINANCIAL SERVICES LTD	Λ.ΑΡΧΙΕΠΙΣΚΟΠΟΥ ΜΑΚΑΡΙΟΥ Γ50 50,	0035722710710		a	a					
HSBC CONTINENTAL EUROPE	Λ.ΜΕΣΟΓΕΙΩΝ 109-111 109-111,	2106960000							a	
INDEX ΧΡΗΜΑΤΙΣΤΗΡΙΑΚΗ Α.Ε.Π.Ε.Υ.	ΔΡΑΓΑΤΣΑΝΙΟΥ 6 6, ΑΘΗΝΑ	2103213920		a						
LAIKI FINANCIAL SERVICES LTD	ΛΕΩΦ. ΒΥΡΩΝΟΣ 26, ΛΕΥΚΩΣΙΑ ΚΥΠΡΟΥ	357 22367367	357 22718567		a					
MEGA EQUITY SECURITIES & FINANCIAL SERVICES PUBLIC LTD	ΛΕΩΦ.ΓΡΙΒΑ ΔΙΓΕΝΗ 42-44 42-44,	0035722711711		a	a		a			
MERIT ΧΡΗΜΑΤΙΣΤΗΡΙΑΚΗ Α.Ε.Π.Ε.Υ.	ΣΟΦΟΚΛΕΟΥΣ 5 5, ΑΘΗΝΑ	2103671880		a		a	a			a
MERRILL LYNCH INTERNATIONAL	2 KING EDWARD STREET 2 , LONDON	+44 20276281000		a						
NUNTIUS ΧΡΗΜΑΤΙΣΤΗΡΙΑΚΗ Α.Ε.Π.Ε.Υ.	ΔΡΑΓΑΤΣΑΝΙΟΥ 6 6, ΑΘΗΝΑ	2103350599		a						
ONE PLUS CAPITAL LIMITED	75 PRODRΟΜΟΥ AVENUE NICOSIA 1307 ,	35722873760		a	a					
PROCHOICE CHRIMATISTIRIAKI LTD	ΛΕΩΦ.ΣΠΥΡΟΥ ΚΥΠΡΙΑΝΟΥ 57, ΑΚΙΝΗΤΑ Φ 57,	035724661192		a	a					
SHARELINK SECURITIES & FINANCIAL SERVICES LTD	HOUSE-ΘΕΟΤΟΚΗ 6 ΜΕΓΑΡΟ ΕΛΛΗΝΑ 6 ,	+357 22554200		a	a		a			
SOCIETE GENERALE S.A.	17 COURS VALMY, CEDEX ,	+157290504		a	a		a			
SOLIDUS SECURITIES Α.Ε.Π.Ε.Υ.	ΛΟΥΙΖΗΣ ΡΙΑΝΚΟΥΡ 64 64, ΑΘΗΝΑ	2106900600		a			a			a

Πίνακας Μελών Χρηματιστηρίου Αθηνών και Μελών ΕΤ.ΕΚ.

Επωνυμία			Αγορά Μετοχών			Αγορά Παραγώγων		Μέλη ΕΤ.ΕΚ.	
Διεύθυνση	Τηλέφωνο	Φαξ	Μέλος Αγοράς	Μέλος εξ Αποστάσεως	Ειδικός Διαπρήτης	Διαπρήτης	Ειδικός Διαπρήτης	Γενικό Εκκαθιστικό	Άμεσο Εκκαθιστικό
THE CYPRUS INVESTMENT & SECURITIES CORPORATION LTD ΛΕΩΦ. ΚΥΡΗΝΕΙΑΣ 154,	0035722121700		a	a					
UBS EUROPE SE OPERNTURM, BOCKENHEIMER LANDSTRASSE 2-4 ,	496921790		a	a					
UBS LIMITED FINSBURY AVENUE 1 , LONDON	+44 2075687135			a					
Α. ΣΑΡΡΗΣ ΧΡΗΜΑΤΙΣΤΗΡΙΑΚΗ Α.Ε.Π.Ε.Υ. ΔΡΑΓΑΤΣΑΝΙΟΥ 6 6, ΑΘΗΝΑ	2103367700		a						
ΑΛΦΑ FINANCE ΑΕΠΕΥ ΜΕΡΛΙΝ 5 5, ΑΘΗΝΑ	2103677400		a		a	a	a		a
ΑΛΦΑ ΤΡΑΠΕΖΑ ΑΝΩΝΥΜΗ ΕΤΑΙΡΙΑ ΣΤΑΔΙΟΥ 40 , ΑΘΗΝΑ	2103260000							a	
Γ. Α. ΠΕΡΒΑΝΑΣ ΧΡΗΜΑΤΙΣΤΗΡΙΑΚΗ Α.Ε.Π.Ε.Υ ΣΟΦΟΚΛΕΟΥΣ 7-9 7-9, ΑΘΗΝΑ	2103727200		a						
ΔΥΝΑΜΙΚΗ ΧΡΗΜΑΤΙΣΤΗΡΙΑΚΗ Α.Ε.Π.Ε.Υ ΤΡΑΛΛΕΩΝ 2 & Λ.ΣΥΓΓΡΟΥ 223 , ΝΕΑ ΣΜΥΡΝΗ	2103677700		a			a			a
ΕΘΝΙΚΗ ΤΡΑΠΕΖΑ ΤΗΣ ΕΛΛΑΔΟΣ Α.Ε. ΑΙΟΛΟΥ 86, ΑΘΗΝΑ	(210)-3341000	(210)-3228187	a		a	a	a		
ΑΚΑΔΗΜΙΑΣ 68, ΑΘΗΝΑ	(210)-3328817	(210)-3328678							
ΕΘΝΙΚΗ ΧΡΗΜΑΤΙΣΤΗΡΙΑΚΗ Α.Ε.Π.Ε.Υ. ΛΕΩΦ. ΚΗΦΙΣΙΑΣ 66 (ΚΤΗΡΙΟ Α) 66, ΜΑΡΟΥΣΙ	2103328784		a		a	a	a		
ΕΛΛΗΝΙΚΗ ΤΡΑΠΕΖΑ (ΕΠΕΝΔΥΣΕΙΣ) ΛΤΔ ΛΕΩΦ.ΚΥΡΙΑΚΟΥ ΜΑΤΣΗ 31 - ΤΘ 24747 , ΛΕΥΚΩΣΙΑ ΚΥΠΡΟΥ	+357 22500100	357 22500110		a					
ΕΛΛΗΝΟΑΜΕΡΙΚΑΝΙΚΗ ΧΡΗΜΑΤΙΣΤΗΡΙΑΚΗ ΑΕΠΕΥ ΑΝΔΡΕΑ ΠΑΠΑΝΔΡΕΟΥ 27 27, ΜΑΡΟΥΣΙ	2103311100		a		a	a			a
Ι. Χ. ΜΑΥΡΙΚΗΣ ΧΡΗΜΑΤΙΣΤΗΡΙΑΚΗ Α.Ε.Π.Ε.Υ ΣΟΦΟΚΛΕΟΥΣ 5 5, ΑΘΗΝΑ	2103216730		a						
ΚΑΠΠΑ ΧΡΗΜΑΤΙΣΤΗΡΙΑΚΗ Α.Ε.Π.Ε.Υ. ΒΑΛΛΑΩΡΙΤΟΥ 15 15, ΑΘΗΝΑ	2103678600		a			a			
ΚΑΡΑΜΑΝΩΦ ΧΡΗΜΑΤΙΣΤΗΡΙΑΚΗ Α.Ε.Π.Ε.Υ. ΠΛ.ΑΓ.ΘΕΟΔΩΡΩΝ 2 2, ΑΘΗΝΑ	2103212947		a						
ΚΥΚΛΟΣ ΧΡΗΜΑΤΙΣΤΗΡΙΑΚΗ Α.Ε.Π.Ε.Υ. ΠΑΝΕΠΙΣΤΗΜΙΟΥ 39 39, ΑΘΗΝΑ	2103364300		a			a			
ΛΕΩΝ ΔΕΠΟΛΑΣ ΧΡΗΜΑΤΙΣΤΗΡΙΑΚΗ Α.Ε.Π.Ε.Υ. ΧΡΗΣΤΟΥ ΛΑΔΑ 1 1, ΑΘΗΝΑ	2103213276 -28		a		a	a			
Ν. ΧΡΥΣΟΧΟΙΔΗΣ ΧΡΗΜΑΤΙΣΤΗΡΙΑΚΗ Α.Ε.Π.Ε.Υ ΣΟΦΟΚΛΕΟΥΣ 7-9 7-9, ΑΘΗΝΑ	2103213913		a			a			a
ΠΑΝΤΕΛΑΚΗΣ ΧΡΗΜΑΤΙΣΤΗΡΙΑΚΗ Α.Ε.Π.Ε.Υ ΕΘΝΙΚΗΣ ΑΝΤΙΣΤΑΣΕΩΣ 57, ΚΤΙΡΙΟ Β 57, ΧΑΛΑΝΔΡΙ	2106965000		a		a	a	a		
ΠΕΙΡΑΙΩΣ Α.Ε.Π.Ε.Υ. ΣΤΑΔΙΟΥ 10 10, ΑΘΗΝΑ	2103354100		a		a	a	a		a
ΠΗΓΑΣΟΣ ΧΡΗΜΑΤΙΣΤΗΡΙΑΚΗ Α.Ε.Π.Ε.Υ. ΒΑΛΛΑΩΡΙΤΟΥ 17 & ΑΜΕΡΙΚΗΣ 17 , ΑΘΗΝΑ	2103670700		a			a			
ΣΤ. ΕΜ. ΛΑΥΡΕΝΤΑΚΗΣ ΧΡΗΜΑΤΙΣΤΗΡΙΑΚΗ Α.Ε.Π.Ε.Υ. ΣΟΦΟΚΛΕΟΥΣ 7-9 7-9, ΑΘΗΝΑ	2103213336		a			a			
ΤΡΑΠΕΖΑ EUROBANK ΑΕ ΟΘΩΝΟΣ 8 , ΑΘΗΝΑ	2103337000							a	
ΤΡΑΠΕΖΑ ΟΡΤΙΜΑ BANK Α.Ε. ΑΙΓΙΑΛΕΙΑΣ 32 & ΠΑΡΑΔΕΙΣΟΥ 32 , ΜΑΡΟΥΣΙ	2108173111		a		a	a	a	a	
ΤΡΑΠΕΖΑ ΠΕΙΡΑΙΩΣ ΑΝΩΝΥΜΟΣ ΕΤΑΙΡΕΙΑ ΑΜΕΡΙΚΗΣ 4 , ΑΘΗΝΑ	2103335000		a			a		a	

Πίνακας Μετοχών Υπό Ειδική Διαπραγμάτευση

Χρεόγραφο	Κατηγορία Διαπραγμάτευσης
Ειδικός Διαπραγματευτής	Εναρξη Ειδικής Διαπραγμάτευσης
MLS ΠΛΗΡΟΦΟΡΙΚΗ (ΚΟ)	Κατάσταση σε Αναστολή
ΠΕΙΡΑΙΩΣ Α.Ε.Π.Ε.Υ.	01/08/2019
ALPHA ETF FTSE Athex Large Cap	Διαπραγματεύσιμα Αμοιβαία Κεφάλαια (Δ.Α.Κ.)
ΑΛΦΑ FINANCE ΑΕΠΕΥ	02/01/1900
ΕΘΝΙΚΗ ΧΡΗΜΑΤΙΣΤΗΡΙΑΚΗ Α.Ε.Π.Ε.Υ.	02/01/1900
A.S. COMPANY (ΚΟ)	Κύρια Αγορά
EUROBANK EQUITIES Α.Ε.Π.Ε.Υ.	01/04/2019
ALPHA ΥΠΗΡΕΣΙΩΝ ΣΥΜΜ (ΚΟ)	Κύρια Αγορά
EUROBANK EQUITIES Α.Ε.Π.Ε.Υ.	22/10/2006
MERIT ΧΡΗΜΑΤΙΣΤΗΡΙΑΚΗ Α.Ε.Π.Ε.Υ.	03/09/2012
ΑΛΦΑ FINANCE ΑΕΠΕΥ	29/02/2016
ΕΘΝΙΚΗ ΧΡΗΜΑΤΙΣΤΗΡΙΑΚΗ Α.Ε.Π.Ε.Υ.	02/01/1900
ΕΛΛΗΝΟΑΜΕΡΙΚΑΝΙΚΗ ΧΡΗΜΑΤΙΣΤΗΡΙΑΚΗ ΑΕΠΕΥ	25/07/2014
ΛΕΩΝ ΔΕΠΟΛΑΣ ΧΡΗΜΑΤΙΣΤΗΡΙΑΚΗ Α.Ε.Π.Ε.Υ.	04/01/2016
ΠΕΙΡΑΙΩΣ Α.Ε.Π.Ε.Υ.	28/05/2009
ΑΤΤΙΣΑ ΣΥΜΜΕΤΟΧΩΝ (ΚΟ)	Κύρια Αγορά
ΕΛΛΗΝΟΑΜΕΡΙΚΑΝΙΚΗ ΧΡΗΜΑΤΙΣΤΗΡΙΑΚΗ ΑΕΠΕΥ	28/12/2017
ΑΤΤΙΣΑ BANK Α.Τ.Ε. (ΚΟ)	Κύρια Αγορά
EUROBANK EQUITIES Α.Ε.Π.Ε.Υ.	11/11/2019
EUROXX ΧΡΗΜΑΤΙΣΤΗΡΙΑΚΗ Α.Ε.Π.Ε.Υ.	22/01/2016
ΠΕΙΡΑΙΩΣ Α.Ε.Π.Ε.Υ.	20/09/2017
AUTOHELLAS (ΚΟ)	Κύρια Αγορά
EUROXX ΧΡΗΜΑΤΙΣΤΗΡΙΑΚΗ Α.Ε.Π.Ε.Υ.	02/07/2018
ΑΛΦΑ FINANCE ΑΕΠΕΥ	01/07/2019
AVE (ΚΟ)	Κύρια Αγορά
EUROXX ΧΡΗΜΑΤΙΣΤΗΡΙΑΚΗ Α.Ε.Π.Ε.Υ.	05/06/2020
BRIQ PROPERTIES (ΚΟ)	Κύρια Αγορά
EUROBANK EQUITIES Α.Ε.Π.Ε.Υ.	09/09/2019
ΛΕΩΝ ΔΕΠΟΛΑΣ ΧΡΗΜΑΤΙΣΤΗΡΙΑΚΗ Α.Ε.Π.Ε.Υ.	22/02/2021
BYTE COMPUTER (ΚΟ)	Κύρια Αγορά
MERIT ΧΡΗΜΑΤΙΣΤΗΡΙΑΚΗ Α.Ε.Π.Ε.Υ.	04/08/2008
CENERGY HOLDINGS (ΚΑ)	Κύρια Αγορά
EUROBANK EQUITIES Α.Ε.Π.Ε.Υ.	02/01/2016
ΑΛΦΑ FINANCE ΑΕΠΕΥ	02/01/2016
CNL CAPITAL (ΚΟ)	Κύρια Αγορά
MERIT ΧΡΗΜΑΤΙΣΤΗΡΙΑΚΗ Α.Ε.Π.Ε.Υ.	01/10/2018
COCA-COLA HBC AG (ΚΟ)	Κύρια Αγορά
ΒΕΤΑ ΧΡΗΜΑΤΙΣΤΗΡΙΑΚΗ Α.Ε.Π.Ε.Υ.	08/03/2021
ΕΘΝΙΚΗ ΧΡΗΜΑΤΙΣΤΗΡΙΑΚΗ Α.Ε.Π.Ε.Υ.	02/01/1900
ΠΕΙΡΑΙΩΣ Α.Ε.Π.Ε.Υ.	04/05/2015
EUROBANK HOLDINGS (ΚΟ)	Κύρια Αγορά
EUROBANK EQUITIES Α.Ε.Π.Ε.Υ.	01/06/2012
MERIT ΧΡΗΜΑΤΙΣΤΗΡΙΑΚΗ Α.Ε.Π.Ε.Υ.	06/11/2017
ΑΛΦΑ FINANCE ΑΕΠΕΥ	09/01/2006
ΕΘΝΙΚΗ ΧΡΗΜΑΤΙΣΤΗΡΙΑΚΗ Α.Ε.Π.Ε.Υ.	02/01/1900
ΕΛΛΗΝΟΑΜΕΡΙΚΑΝΙΚΗ ΧΡΗΜΑΤΙΣΤΗΡΙΑΚΗ ΑΕΠΕΥ	25/07/2014
ΛΕΩΝ ΔΕΠΟΛΑΣ ΧΡΗΜΑΤΙΣΤΗΡΙΑΚΗ Α.Ε.Π.Ε.Υ.	30/11/2018
ΠΕΙΡΑΙΩΣ Α.Ε.Π.Ε.Υ.	28/09/2009
FOURLIS ΣΥΜΜΕΤΟΧΩΝ (ΚΟ)	Κύρια Αγορά
EUROBANK EQUITIES Α.Ε.Π.Ε.Υ.	01/12/2016
ΠΕΙΡΑΙΩΣ Α.Ε.Π.Ε.Υ.	06/03/2017
INTERCONTINENTAL (ΚΟ)	Κύρια Αγορά
ΛΕΩΝ ΔΕΠΟΛΑΣ ΧΡΗΜΑΤΙΣΤΗΡΙΑΚΗ Α.Ε.Π.Ε.Υ.	03/06/2019
INTRACOM HOLDINGS (ΚΟ)	Κύρια Αγορά
ΛΕΩΝ ΔΕΠΟΛΑΣ ΧΡΗΜΑΤΙΣΤΗΡΙΑΚΗ Α.Ε.Π.Ε.Υ.	08/10/2018
JUMBO (ΚΟ)	Κύρια Αγορά
ΒΕΤΑ ΧΡΗΜΑΤΙΣΤΗΡΙΑΚΗ Α.Ε.Π.Ε.Υ.	01/02/2021
EUROBANK EQUITIES Α.Ε.Π.Ε.Υ.	25/05/2020
MERIT ΧΡΗΜΑΤΙΣΤΗΡΙΑΚΗ Α.Ε.Π.Ε.Υ.	06/11/2017
ΠΕΙΡΑΙΩΣ Α.Ε.Π.Ε.Υ.	06/03/2017
LAMDA DEVELOPMENT (ΚΟ)	Κύρια Αγορά
EUROBANK EQUITIES Α.Ε.Π.Ε.Υ.	08/12/2014
ΠΑΝΤΕΛΑΚΗΣ ΧΡΗΜΑΤΙΣΤΗΡΙΑΚΗ Α.Ε.Π.Ε.Υ.	06/11/2017
ΠΕΙΡΑΙΩΣ Α.Ε.Π.Ε.Υ.	29/06/2017
MARFIN INVESTMENT GROUP (ΚΟ)	Κύρια Αγορά
EUROBANK EQUITIES Α.Ε.Π.Ε.Υ.	23/03/2015
ΠΕΙΡΑΙΩΣ Α.Ε.Π.Ε.Υ.	02/02/2009
PROFILE (ΚΟ)	Κύρια Αγορά
ΠΑΝΤΕΛΑΚΗΣ ΧΡΗΜΑΤΙΣΤΗΡΙΑΚΗ Α.Ε.Π.Ε.Υ.	01/07/2019

Πίνακας Μετοχών Υπό Ειδική Διαπραγμάτευση

Χρεόγραφο	Κατηγορία Διαπραγμάτευσης
Ειδικός Διαπραγματευτής	Έναρξη Ειδικής Διαπραγμάτευσης
QUEST ΣΥΜΜΕΤΟΧΩΝ (ΚΟ)	Κύρια Αγορά
ΒΕΤΑ ΧΡΗΜΑΤΙΣΤΗΡΙΑΚΗ Α.Ε.Π.Ε.Υ.	26/03/2018
ΕΥΡΟΒΑΝΚ ΕQUITIES Α.Ε.Π.Ε.Υ.	28/01/2019
ΤΙΤΑΝ CEMENT (ΚΑ)	Κύρια Αγορά
ΒΕΤΑ ΧΡΗΜΑΤΙΣΤΗΡΙΑΚΗ Α.Ε.Π.Ε.Υ.	01/02/2021
ΕΥΡΟΒΑΝΚ ΕQUITIES Α.Ε.Π.Ε.Υ.	06/11/2019
ΠΕΙΡΑΙΩΣ Α.Ε.Π.Ε.Υ.	18/01/2021
UNIBIOS (ΚΟ)	Κύρια Αγορά
ΛΕΩΝ ΔΕΠΟΛΑΣ ΧΡΗΜΑΤΙΣΤΗΡΙΑΚΗ Α.Ε.Π.Ε.Υ.	01/02/2021
VIOTALCO SA/NV (ΚΑ)	Κύρια Αγορά
ΕΥΡΟΒΑΝΚ ΕQUITIES Α.Ε.Π.Ε.Υ.	04/03/2014
MERIT ΧΡΗΜΑΤΙΣΤΗΡΙΑΚΗ Α.Ε.Π.Ε.Υ.	17/03/2014
ΑΛΦΑ FINANCE ΑΕΠΕΥ	11/03/2008
ΑΒΑΞ Α.Ε. (ΚΟ)	Κύρια Αγορά
ΕΥΡΟΒΑΝΚ ΕQUITIES Α.Ε.Π.Ε.Υ.	14/12/2015
ΠΕΙΡΑΙΩΣ Α.Ε.Π.Ε.Υ.	01/02/2021
ΑΔΜΗΕ ΣΥΜΜΕΤΟΧΩΝ Α.Ε. (ΚΟ)	Κύρια Αγορά
ΕΛΛΗΝΟΑΜΕΡΙΚΑΝΙΚΗ ΧΡΗΜΑΤΙΣΤΗΡΙΑΚΗ ΑΕΠΕΥ	09/03/2020
ΠΕΙΡΑΙΩΣ Α.Ε.Π.Ε.Υ.	29/06/2017
ΑΕΡΟΠΟΡΙΑ ΑΙΓΑΙΟΥ (ΚΟ)	Κύρια Αγορά
ΕΥΡΟΒΑΝΚ ΕQUITIES Α.Ε.Π.Ε.Υ.	22/09/2020
ΑΝΔΡΟΜΕΔΑ ΑΕΕΧ (ΚΟ)	Κύρια Αγορά
ΒΕΤΑ ΧΡΗΜΑΤΙΣΤΗΡΙΑΚΗ Α.Ε.Π.Ε.Υ.	15/02/2021
ΓΕΚ ΤΕΡΝΑ (ΚΟ)	Κύρια Αγορά
ΒΕΤΑ ΧΡΗΜΑΤΙΣΤΗΡΙΑΚΗ Α.Ε.Π.Ε.Υ.	08/03/2021
ΠΕΙΡΑΙΩΣ Α.Ε.Π.Ε.Υ.	29/08/2019
ΔΕΗ (ΚΟ)	Κύρια Αγορά
ΒΕΤΑ ΧΡΗΜΑΤΙΣΤΗΡΙΑΚΗ Α.Ε.Π.Ε.Υ.	01/02/2021
ΕΥΡΟΒΑΝΚ ΕQUITIES Α.Ε.Π.Ε.Υ.	22/10/2006
MERIT ΧΡΗΜΑΤΙΣΤΗΡΙΑΚΗ Α.Ε.Π.Ε.Υ.	06/11/2017
ΑΛΦΑ FINANCE ΑΕΠΕΥ	09/01/2006
ΕΘΝΙΚΗ ΧΡΗΜΑΤΙΣΤΗΡΙΑΚΗ Α.Ε.Π.Ε.Υ.	02/01/1900
ΕΛΛΗΝΟΑΜΕΡΙΚΑΝΙΚΗ ΧΡΗΜΑΤΙΣΤΗΡΙΑΚΗ ΑΕΠΕΥ	01/09/2014
ΠΕΙΡΑΙΩΣ Α.Ε.Π.Ε.Υ.	28/09/2009
ΕΘΝΙΚΗ ΤΡΑΠΕΖΑ (ΚΟ)	Κύρια Αγορά
ΒΕΤΑ ΧΡΗΜΑΤΙΣΤΗΡΙΑΚΗ Α.Ε.Π.Ε.Υ.	01/02/2021
ΕΥΡΟΒΑΝΚ ΕQUITIES Α.Ε.Π.Ε.Υ.	22/10/2006
MERIT ΧΡΗΜΑΤΙΣΤΗΡΙΑΚΗ Α.Ε.Π.Ε.Υ.	03/09/2012
ΑΛΦΑ FINANCE ΑΕΠΕΥ	09/01/2006
ΕΘΝΙΚΗ ΧΡΗΜΑΤΙΣΤΗΡΙΑΚΗ Α.Ε.Π.Ε.Υ.	02/01/1900
ΕΛΛΗΝΟΑΜΕΡΙΚΑΝΙΚΗ ΧΡΗΜΑΤΙΣΤΗΡΙΑΚΗ ΑΕΠΕΥ	25/07/2014
ΛΕΩΝ ΔΕΠΟΛΑΣ ΧΡΗΜΑΤΙΣΤΗΡΙΑΚΗ Α.Ε.Π.Ε.Υ.	20/05/2015
ΠΕΙΡΑΙΩΣ Α.Ε.Π.Ε.Υ.	08/09/2008
ΕΚΤΕΡ (ΚΟ)	Κύρια Αγορά
ΕΥΡΟΒΑΝΚ ΕQUITIES Α.Ε.Π.Ε.Υ.	16/10/2017
ΛΕΩΝ ΔΕΠΟΛΑΣ ΧΡΗΜΑΤΙΣΤΗΡΙΑΚΗ Α.Ε.Π.Ε.Υ.	21/05/2018
ΕΛΑΣΤΡΟΝ (ΚΟ)	Κύρια Αγορά
ΛΕΩΝ ΔΕΠΟΛΑΣ ΧΡΗΜΑΤΙΣΤΗΡΙΑΚΗ Α.Ε.Π.Ε.Υ.	20/02/2017
ΕΛΒΑΛΧΑΛΚΟΡ (ΚΟ)	Κύρια Αγορά
ΕΥΡΟΒΑΝΚ ΕQUITIES Α.Ε.Π.Ε.Υ.	07/05/2018
ΑΛΦΑ FINANCE ΑΕΠΕΥ	07/05/2018
ΕΛΒΕ Α.Β.Ε.Ε. (ΚΟ)	Κύρια Αγορά
ΛΕΩΝ ΔΕΠΟΛΑΣ ΧΡΗΜΑΤΙΣΤΗΡΙΑΚΗ Α.Ε.Π.Ε.Υ.	02/11/2020
ΕΛΛΑΚΤΩΡ (ΚΟ)	Κύρια Αγορά
ΕΥΡΟΒΑΝΚ ΕQUITIES Α.Ε.Π.Ε.Υ.	01/06/2012
ΕΥΡΟΧΧ ΧΡΗΜΑΤΙΣΤΗΡΙΑΚΗ Α.Ε.Π.Ε.Υ.	24/09/2018
ΑΛΦΑ FINANCE ΑΕΠΕΥ	18/03/2019
ΕΘΝΙΚΗ ΧΡΗΜΑΤΙΣΤΗΡΙΑΚΗ Α.Ε.Π.Ε.Υ.	02/01/1900
ΠΕΙΡΑΙΩΣ Α.Ε.Π.Ε.Υ.	22/10/2018
ΕΛΛΗΝ. ΧΡΗΜΑΤΙΣΤΗΡΙΑ-Χ.Α. (ΚΟ)	Κύρια Αγορά
ΕΘΝΙΚΗ ΧΡΗΜΑΤΙΣΤΗΡΙΑΚΗ Α.Ε.Π.Ε.Υ.	02/01/1900
ΕΛΛΗΝΟΑΜΕΡΙΚΑΝΙΚΗ ΧΡΗΜΑΤΙΣΤΗΡΙΑΚΗ ΑΕΠΕΥ	01/09/2014
ΠΕΙΡΑΙΩΣ Α.Ε.Π.Ε.Υ.	04/05/2015
ΕΛΛΗΝΙΚΑ ΠΕΤΡΕΛΑΙΑ (ΚΟ)	Κύρια Αγορά
ΕΛΛΗΝΟΑΜΕΡΙΚΑΝΙΚΗ ΧΡΗΜΑΤΙΣΤΗΡΙΑΚΗ ΑΕΠΕΥ	14/09/2015
ΠΕΙΡΑΙΩΣ Α.Ε.Π.Ε.Υ.	20/03/2017
ΕΛΤΟΝ (ΚΟ)	Κύρια Αγορά
ΒΕΤΑ ΧΡΗΜΑΤΙΣΤΗΡΙΑΚΗ Α.Ε.Π.Ε.Υ.	03/09/2012
ΛΕΩΝ ΔΕΠΟΛΑΣ ΧΡΗΜΑΤΙΣΤΗΡΙΑΚΗ Α.Ε.Π.Ε.Υ.	01/04/2019

Πίνακας Μετοχών Υπό Ειδική Διαπραγμάτευση

Χρεόγραφο	Κατηγορία Διαπραγμάτευσης
Ειδικός Διαπραγματευτής	Έναρξη Ειδικής Διαπραγμάτευσης
ΕΝΤΕΡΣΟΦΤ (ΚΟ)	Κύρια Αγορά
EUROBANK EQUITIES Α.Ε.Π.Ε.Υ.	22/06/2020
ΕΥΔΑΠ (ΚΟ)	Κύρια Αγορά
EUROBANK EQUITIES Α.Ε.Π.Ε.Υ.	10/06/2019
ΑΛΦΑ FINANCE ΑΕΠΕΥ	27/01/2020
ΕΥΡΩΠΑΪΚΗ ΠΙΣΤΗ (ΚΟ)	Κύρια Αγορά
ΠΑΝΤΕΛΑΚΗΣ ΧΡΗΜΑΤΙΣΤΗΡΙΑΚΗ Α.Ε.Π.Ε.Υ.	15/07/2019
ΙΚΤΙΝΟΣ ΕΛΛΑΣ (ΚΟ)	Κύρια Αγορά
EUROBANK EQUITIES Α.Ε.Π.Ε.Υ.	25/02/2019
ΑΛΦΑ FINANCE ΑΕΠΕΥ	01/04/2019
ΕΘΝΙΚΗ ΧΡΗΜΑΤΙΣΤΗΡΙΑΚΗ Α.Ε.Π.Ε.Υ.	02/01/1900
ΚΑΡΑΜΟΛΕΓΚΟΣ (ΚΟ)	Κύρια Αγορά
EUROXX ΧΡΗΜΑΤΙΣΤΗΡΙΑΚΗ Α.Ε.Π.Ε.Υ.	04/10/2019
ΚΛΟΥΚΙΝΑΣ - ΛΑΠΠΑΣ (ΚΟ)	Κύρια Αγορά
ΒΕΤΑ ΧΡΗΜΑΤΙΣΤΗΡΙΑΚΗ Α.Ε.Π.Ε.Υ.	22/09/2014
ΚΡΙ - ΚΡΙ (ΚΟ)	Κύρια Αγορά
EUROBANK EQUITIES Α.Ε.Π.Ε.Υ.	07/05/2018
ΛΕΩΝ ΔΕΠΟΛΑΣ ΧΡΗΜΑΤΙΣΤΗΡΙΑΚΗ Α.Ε.Π.Ε.Υ.	16/01/2017
ΛΑΜΨΑ (ΚΟ)	Κύρια Αγορά
ΛΕΩΝ ΔΕΠΟΛΑΣ ΧΡΗΜΑΤΙΣΤΗΡΙΑΚΗ Α.Ε.Π.Ε.Υ.	16/01/2017
ΜΟΤΟΡ ΟΪΛ (ΚΟ)	Κύρια Αγορά
ΒΕΤΑ ΧΡΗΜΑΤΙΣΤΗΡΙΑΚΗ Α.Ε.Π.Ε.Υ.	08/03/2021
EUROBANK EQUITIES Α.Ε.Π.Ε.Υ.	22/10/2006
MERIT ΧΡΗΜΑΤΙΣΤΗΡΙΑΚΗ Α.Ε.Π.Ε.Υ.	25/02/2019
ΕΘΝΙΚΗ ΧΡΗΜΑΤΙΣΤΗΡΙΑΚΗ Α.Ε.Π.Ε.Υ.	02/01/1900
ΕΛΛΗΝΟΑΜΕΡΙΚΑΝΙΚΗ ΧΡΗΜΑΤΙΣΤΗΡΙΑΚΗ ΑΕΠΕΥ	01/09/2014
ΛΕΩΝ ΔΕΠΟΛΑΣ ΧΡΗΜΑΤΙΣΤΗΡΙΑΚΗ Α.Ε.Π.Ε.Υ.	01/04/2019
ΠΕΙΡΑΙΩΣ Α.Ε.Π.Ε.Υ.	04/05/2015
ΜΥΤΙΛΗΝΑΙΟΣ (ΚΟ)	Κύρια Αγορά
EUROBANK EQUITIES Α.Ε.Π.Ε.Υ.	20/09/2017
MERIT ΧΡΗΜΑΤΙΣΤΗΡΙΑΚΗ Α.Ε.Π.Ε.Υ.	25/02/2019
ΑΛΦΑ FINANCE ΑΕΠΕΥ	15/04/2019
ΕΘΝΙΚΗ ΧΡΗΜΑΤΙΣΤΗΡΙΑΚΗ Α.Ε.Π.Ε.Υ.	02/01/1900
ΠΕΙΡΑΙΩΣ Α.Ε.Π.Ε.Υ.	04/05/2015
ΟΛΠ (ΚΟ)	Κύρια Αγορά
EUROBANK EQUITIES Α.Ε.Π.Ε.Υ.	06/02/2019
ΟΠΑΠ (ΚΟ)	Κύρια Αγορά
EUROBANK EQUITIES Α.Ε.Π.Ε.Υ.	22/10/2006
MERIT ΧΡΗΜΑΤΙΣΤΗΡΙΑΚΗ Α.Ε.Π.Ε.Υ.	20/03/2017
ΑΛΦΑ FINANCE ΑΕΠΕΥ	09/01/2006
ΕΘΝΙΚΗ ΧΡΗΜΑΤΙΣΤΗΡΙΑΚΗ Α.Ε.Π.Ε.Υ.	02/01/1900
ΕΛΛΗΝΟΑΜΕΡΙΚΑΝΙΚΗ ΧΡΗΜΑΤΙΣΤΗΡΙΑΚΗ ΑΕΠΕΥ	25/07/2014
ΠΕΙΡΑΙΩΣ Α.Ε.Π.Ε.Υ.	04/05/2015
ΟΤΕ (ΚΟ)	Κύρια Αγορά
EUROBANK EQUITIES Α.Ε.Π.Ε.Υ.	22/10/2006
MERIT ΧΡΗΜΑΤΙΣΤΗΡΙΑΚΗ Α.Ε.Π.Ε.Υ.	20/03/2017
ΑΛΦΑ FINANCE ΑΕΠΕΥ	09/01/2006
ΕΘΝΙΚΗ ΧΡΗΜΑΤΙΣΤΗΡΙΑΚΗ Α.Ε.Π.Ε.Υ.	02/01/1900
ΕΛΛΗΝΟΑΜΕΡΙΚΑΝΙΚΗ ΧΡΗΜΑΤΙΣΤΗΡΙΑΚΗ ΑΕΠΕΥ	25/07/2014
ΛΕΩΝ ΔΕΠΟΛΑΣ ΧΡΗΜΑΤΙΣΤΗΡΙΑΚΗ Α.Ε.Π.Ε.Υ.	20/04/2015
ΠΕΙΡΑΙΩΣ Α.Ε.Π.Ε.Υ.	08/09/2008
ΠΑΠΟΥΤΣΑΝΗΣ (ΚΟ)	Κύρια Αγορά
ΒΕΤΑ ΧΡΗΜΑΤΙΣΤΗΡΙΑΚΗ Α.Ε.Π.Ε.Υ.	25/11/2013
ΑΛΦΑ FINANCE ΑΕΠΕΥ	19/11/2018
ΠΕΙΡΑΙΩΣ FINANCIAL HOLD (ΚΟ)	Κύρια Αγορά
EUROBANK EQUITIES Α.Ε.Π.Ε.Υ.	22/10/2006
EUROXX ΧΡΗΜΑΤΙΣΤΗΡΙΑΚΗ Α.Ε.Π.Ε.Υ.	15/02/2016
MERIT ΧΡΗΜΑΤΙΣΤΗΡΙΑΚΗ Α.Ε.Π.Ε.Υ.	16/09/2013
ΑΛΦΑ FINANCE ΑΕΠΕΥ	15/04/2019
ΕΘΝΙΚΗ ΧΡΗΜΑΤΙΣΤΗΡΙΑΚΗ Α.Ε.Π.Ε.Υ.	02/01/1900
ΕΛΛΗΝΟΑΜΕΡΙΚΑΝΙΚΗ ΧΡΗΜΑΤΙΣΤΗΡΙΑΚΗ ΑΕΠΕΥ	25/07/2014
ΛΕΩΝ ΔΕΠΟΛΑΣ ΧΡΗΜΑΤΙΣΤΗΡΙΑΚΗ Α.Ε.Π.Ε.Υ.	30/11/2018
ΠΕΙΡΑΙΩΣ Α.Ε.Π.Ε.Υ.	16/02/2009
ΠΕΤΡΟΠΟΥΛΟΣ ΠΕΤΡΟΣ (ΚΟ)	Κύρια Αγορά
EUROBANK EQUITIES Α.Ε.Π.Ε.Υ.	01/04/2019
ΠΑΝΤΕΛΑΚΗΣ ΧΡΗΜΑΤΙΣΤΗΡΙΑΚΗ Α.Ε.Π.Ε.Υ.	16/03/2020
ΠΛΑΙΣΙΟ COMPUTERS (ΚΟ)	Κύρια Αγορά
EUROBANK EQUITIES Α.Ε.Π.Ε.Υ.	02/03/2015

Πίνακας Μετοχών Υπό Ειδική Διαπραγμάτευση

Χρεόγραφο	Κατηγορία Διαπραγμάτευσης
Ειδικός Διαπραγματευτής	Έναρξη Ειδικής Διαπραγμάτευσης
ΠΛΑΣΤΙΚΑ ΘΡΑΚΗΣ (ΚΟ)	Κύρια Αγορά
EUROBANK EQUITIES Α.Ε.Π.Ε.Υ.	26/03/2018
ΑΛΦΑ FINANCE ΑΕΠΕΥ	26/03/2018
ΣΑΡΑΝΤΗΣ ΓΡ. (ΚΟ)	Κύρια Αγορά
ΒΕΤΑ ΧΡΗΜΑΤΙΣΤΗΡΙΑΚΗ Α.Ε.Π.Ε.Υ.	14/05/2012
EUROBANK EQUITIES Α.Ε.Π.Ε.Υ.	24/10/2016
ΣΠΥΡΟΥ ΑΓΡ. ΟΙΚ. (ΚΟ)	Κύρια Αγορά
EUROBANK EQUITIES Α.Ε.Π.Ε.Υ.	02/09/2019
ΤΕΡΝΑ ΕΝΕΡΓΕΙΑΚΗ (ΚΟ)	Κύρια Αγορά
ΒΕΤΑ ΧΡΗΜΑΤΙΣΤΗΡΙΑΚΗ Α.Ε.Π.Ε.Υ.	08/03/2021
ΠΕΙΡΑΙΩΣ Α.Ε.Π.Ε.Υ.	09/12/2019

Γνωστοποιήσεις Συναλλαγών - Κατάλογος Υπόχρεων Προσώπων

Ημερομηνία Υποβολής [1]	Επωνυμία	Λόγος Υποβολής [2]	Υπόχρεος	Ιδιότητα Υποχρέου	Σχέση με τον Υπόχρεο	Ημερομηνία Συναλλαγής	Αγορά	Όγκος Συναλλαγών	Αξία Συναλλαγών	Φύση Συναλλαγής [3]	Είδος Χρηματικού μέσου	Παρατηρήσεις [4]
28/04/2021	EUROBANK ERGASIAS YΠHPPECIZQN KAI CΥMMETOΧΩN A.E.	B	ΒΑΣΙΛΕΙΟΥ ΚΩΝCΤΑΝΤΙΝΟC	Μέλοc ΔC Εκτελεcτικό	Cυνδεόμενο Νομικό Πρόcσωπο	26/04/2021	ΠΑΡΑΓΩΓΩN ΧΑ	6,566	516,093.80	Π	Παράγωγο	4
28/04/2021	EUROBANK ERGASIAS YΠHPPECIZQN KAI CΥMMETOΧΩN A.E.	B	ΒΑΣΙΛΕΙΟΥ ΚΩΝCΤΑΝΤΙΝΟC	Μέλοc ΔC Εκτελεcτικό	Cυνδεόμενο Νομικό Πρόcσωπο	26/04/2021	ΑΞΙΩN ΧΑ	636,389	498,525.15	Π	Μετοχή	1
28/04/2021	EUROBANK ERGASIAS YΠHPPECIZQN KAI CΥMMETOΧΩN A.E.	B	ΒΑΣΙΛΕΙΟΥ ΚΩΝCΤΑΝΤΙΝΟC	Μέλοc ΔC Εκτελεcτικό	Cυνδεόμενο Νομικό Πρόcσωπο	26/04/2021	ΑΞΙΩN ΧΑ	765,219	598,306.46	A	Μετοχή	1
28/04/2021	EUROBANK ERGASIAS YΠHPPECIZQN KAI CΥMMETOΧΩN A.E.	B	ΒΑΣΙΛΕΙΟΥ ΚΩΝCΤΑΝΤΙΝΟC	Μέλοc ΔC Εκτελεcτικό	Cυνδεόμενο Νομικό Πρόcσωπο	26/04/2021	ΑΞΙΩN ΧΑ	1,000	789.40	Π	Μετοχή	1
28/04/2021	EUROBANK ERGASIAS YΠHPPECIZQN KAI CΥMMETOΧΩN A.E.	B	ΒΑΣΙΛΕΙΟΥ ΚΩΝCΤΑΝΤΙΝΟC	Μέλοc ΔC Εκτελεcτικό	Cυνδεόμενο Νομικό Πρόcσωπο	26/04/2021	ΑΞΙΩN ΧΑ	636,389	496,082.53	A	Μετοχή	1
28/04/2021	EUROBANK ERGASIAS YΠHPPECIZQN KAI CΥMMETOΧΩN A.E.	B	ΒΑΣΙΛΕΙΟΥ ΚΩΝCΤΑΝΤΙΝΟC	Μέλοc ΔC Εκτελεcτικό	Cυνδεόμενο Νομικό Πρόcσωπο	27/04/2021	ΠΑΡΑΓΩΓΩN ΧΑ	831	64,326.70	Π	Παράγωγο	4
28/04/2021	EUROBANK ERGASIAS YΠHPPECIZQN KAI CΥMMETOΧΩN A.E.	B	ΒΑΣΙΛΕΙΟΥ ΚΩΝCΤΑΝΤΙΝΟC	Μέλοc ΔC Εκτελεcτικό	Cυνδεόμενο Νομικό Πρόcσωπο	27/04/2021	ΑΞΙΩN ΧΑ	470,257	364,955.48	A	Μετοχή	1
28/04/2021	EUROBANK ERGASIAS YΠHPPECIZQN KAI CΥMMETOΧΩN A.E.	B	ΒΑΣΙΛΕΙΟΥ ΚΩΝCΤΑΝΤΙΝΟC	Μέλοc ΔC Εκτελεcτικό	Cυνδεόμενο Νομικό Πρόcσωπο	27/04/2021	ΑΞΙΩN ΧΑ	470,257	366,005.33	Π	Μετοχή	1
28/04/2021	EUROBANK ERGASIAS YΠHPPECIZQN KAI CΥMMETOΧΩN A.E.	B	ΒΑΣΙΛΕΙΟΥ ΚΩΝCΤΑΝΤΙΝΟC	Μέλοc ΔC Εκτελεcτικό	Cυνδεόμενο Νομικό Πρόcσωπο	27/04/2021	ΑΞΙΩN ΧΑ	83,100	63,854.48	A	Μετοχή	1
28/04/2021	ΜΥΤΙΛΗΝΑΙΟC A.E.	B	ΠΑΠΑΠΕΤΡΟΥ ΝΙΚΟC	Γεν. Διευθυνήc	Cυνδεόμενο Νομικό Πρόcσωπο	27/04/2021	ΑΞΙΩN ΧΑ	15,000	231,750.00	A	Μετοχή	1

Σημειώσεις Γνωστοποιήσεων Συναλλαγών

Για περισσότερες πληροφορίες επί των γνωστοποιήσεων συναλλαγών επισκεφτείτε την ιστοσελίδα <http://athexgroup.gr/el/web/guest/companies-info-trade-notifications>

[1] - Η Ημερομηνία Υποβολής αφορά την Ημερομηνία που η Γνωστοποίηση παρελήφθει από το Χ.Α.

[2] - Λόγoc Υποβολήc: A: Πρόcσωπο που αcκεί Διευθυντικά καθήκοντα, B: Πρόcσωπο που έχει cτενό δεcμό με πρόcσωπο που αcκεί Διευθυντικά καθήκοντα.

[3] - Φύcη Cυναλλαγήc: A: Αγορά, Π: Πώληcη.

[4] - Παρατηρήcειc: 1 - Λόγω Cυμμετοχήc cε ΑΜΚ, 2 - Λόγω Εξάcκηcηc Δικαιώματοc Προαίρεcηc αγοράc μετοχών που παρέχεται cτο προcωπικό, 3 - Λόγω Δωρεάc, 4 - Λόγω Cυγχώνευcηc ή Διάcπαcηc κλπ, 5 - Λόγω Μετατροπήc ή Ανταλλαγήc Ομολογιών, 6 - Ανταλλαγή λόγω Προαίρετικήc Δημόcιαc Πρόταcηc.

Υποκείμενη Αγορά				Αγορά Παραγώγων													
Ανωτ Τιμή	Κατωτ Τιμή	Τιμή κλεισ.	Μεταβ.	Μήνας Παράδοσης	Άνοιγμα	Ανωτ Τιμή	Κατωτ Τιμή	Τελ Τιμή	Τιμή κλεισ.	Τελευταία ζήτηση	Τελευταία προσφορά	Τιμή Εκκαθάρισης ¹	Υψηλό ζωής	Χαμηλό ζωής	Πράξεις	Όγκος	Ανοικτές θέσεις
FTSE/X.A. Large Cap																	
2,208.74	2,175.15	2,208.74	0.85%	Μάιος 2021	2,200.00	2,215.00	2,175.00	2,215.00	2,215.00	---	---	---	2,262.00	---	156	675	7,843
				Ιούνιος 2021	2,190.00	2,209.00	2,183.50	2,209.00	2,209.00	---	---	---	2,239.00	---	16	149	108
				Ιούλιος 2021	---	---	---	---	2,200.00	---	---	---	---	---	---	---	---
				Σεπτέμβριος 2021	---	---	---	---	2,207.50	---	---	---	---	---	---	---	---
				Δεκέμβριος 2021	---	---	---	---	2,218.75	---	---	---	---	---	---	---	---
				Μάρτιος 2022	---	---	---	---	2,229.75	---	---	---	---	---	---	---	---

(Μονάδα Διαπραγμάτευσης: 1 Μονάδα Δείκτη x 2€, Χρηματικός Διακανονισμός)

Σημειώσεις Παραγώγων

Τις τιμές εκκαθάρισης και τις τελικές ανοικτές θέσεις μπορείτε να τις ανακτήσετε στο ακόλουθο path <http://www.helex.gr/el/web/guest/statistics-end-of-day-derivatives>

Υποκείμενη Αγορά				Αγορά Παραγώγων													
Ανωτ Τιμή	Κατωτ Τιμή	Τιμή κλεισ.	Μεταβ.	Μήνας Παράδοσης	Άνοιγμα	Ανωτ Τιμή	Κατωτ Τιμή	Τελ Τιμή	Τιμή κλεισ.	Τελευταία ζήτηση	Τελευταία προσφορά	Τιμή Εκκαθάρισης*	Υψηλό ζωής	Χαμηλό ζωής	Πράξεις	Όγκος	Ανοικτές θέσεις
(Μέγεθος Συμβολαίου: 100 Χρεόγραφα, Φυσική Παράδοση)																	
ALPHA ΥΠΗΡΕΣΙΩΝ ΣΥΜΜ (ΚΟ)				Ιούνιος 2021	1.24	1.30	1.23	1.30	1.30	---	---	---	1.34	---	594	20,546	132,480
1.295	1.229	1.295	3.56%	Σεπτέμβριος 2021	---	---	---	---	1.26	---	---	---	1.24	---	---	285	
				Δεκέμβριος 2021	---	---	---	---	1.27	---	---	---	---	---	---	---	
				Μάρτιος 2022	---	---	---	---	1.27	---	---	---	---	---	---	---	
(Μέγεθος Συμβολαίου: 100 Χρεόγραφα, Φυσική Παράδοση)																	
ΑΤΤΙCΑ BANK A.T.E. (ΚΟ)				Ιούνιος 2021	0.230	0.282	0.218	0.276	0.276	---	---	---	0.282	---	88	879	397
0.286	0.224	0.286	30.00%	Σεπτέμβριος 2021	---	---	---	---	0.222	---	---	---	---	---	---	---	
				Δεκέμβριος 2021	---	---	---	---	0.223	---	---	---	---	---	---	---	
				Μάρτιος 2022	---	---	---	---	0.224	---	---	---	---	---	---	---	
(Μέγεθος Συμβολαίου: 100 Χρεόγραφα, Φυσική Παράδοση)																	
CENERGY HOLDINGS (ΚΑ)				Ιούνιος 2021	2.74	2.76	2.68	2.68	2.68	---	---	---	2.86	---	115	475	9,106
2.77	2.65	2.74	-0.90%	Σεπτέμβριος 2021	---	---	---	---	2.79	---	---	---	---	---	---	---	
				Δεκέμβριος 2021	---	---	---	---	2.80	---	---	---	---	---	---	---	
				Μάρτιος 2022	---	---	---	---	2.81	---	---	---	---	---	---	---	
(Μέγεθος Συμβολαίου: 100 Χρεόγραφα, Φυσική Παράδοση)																	
COCA-COLA HBC AG (ΚΟ)				Ιούνιος 2021	28.86	28.86	28.86	28.86	28.86	---	---	---	29.21	---	1	5	88
29	28.55	29	1.47%	Σεπτέμβριος 2021	---	---	---	---	28.81	---	---	---	---	---	---	---	
				Δεκέμβριος 2021	---	---	---	---	28.95	---	---	---	---	---	---	---	
				Μάρτιος 2022	---	---	---	---	29.10	---	---	---	---	---	---	---	
(Μέγεθος Συμβολαίου: 100 Χρεόγραφα, Φυσική Παράδοση)																	
EUROBANK HOLDINGS (ΚΟ)				Ιούνιος 2021	0.773	0.786	0.767	0.778	0.778	---	---	---	0.814	---	179	5,781	73,647
0.785	0.7612	0.7738	1.15%	Σεπτέμβριος 2021	---	---	---	---	0.771	---	---	---	---	---	---	---	
				Δεκέμβριος 2021	---	---	---	---	0.775	---	---	---	---	---	---	---	
				Μάρτιος 2022	---	---	---	---	0.779	---	---	---	---	---	---	---	
(Μέγεθος Συμβολαίου: 100 Χρεόγραφα, Φυσική Παράδοση)																	
FOURLIS ΣΥΜΜΕΤΟΧΩΝ (ΚΟ)				Ιούνιος 2021	4.50	4.60	4.48	4.60	4.60	---	---	---	4.76	---	50	74	1,226
4.615	4.47	4.61	0.88%	Σεπτέμβριος 2021	---	---	---	---	4.61	---	---	---	---	---	---	---	
				Δεκέμβριος 2021	---	---	---	---	4.63	---	---	---	---	---	---	---	
				Μάρτιος 2022	---	---	---	---	4.65	---	---	---	---	---	---	---	
(Μέγεθος Συμβολαίου: 100 Χρεόγραφα, Φυσική Παράδοση)																	
INTRACOM HOLDINGS (ΚΟ)				Ιούνιος 2021	1.50	1.50	1.46	1.49	1.49	---	---	---	1.56	---	54	112	3,917
1.5	1.458	1.492	-0.53%	Σεπτέμβριος 2021	---	---	---	---	1.51	---	---	---	---	---	---	---	
				Δεκέμβριος 2021	---	---	---	---	1.52	---	---	---	---	---	---	---	
				Μάρτιος 2022	---	---	---	---	1.53	---	---	---	---	---	---	---	

Σημειώσεις Παραγώγων

Τις τιμές εκκαθάρισης και τις τελικές ανοικτές θέσεις μπορείτε να τις ανακτήσετε στο ακόλουθο path <http://www.helex.gr/el/web/guest/statistics-end-of-day-derivatives>

Υποκείμενη Αγορά				Αγορά Παραγώγων										Ανοικτές θέσεις			
Ανωτ Τιμή	Κατωτ Τιμή	Τιμή κλεισ.	Μεταβ.	Μήνας Παράδοσης	Άνοιγμα	Ανωτ Τιμή	Κατωτ Τιμή	Τελ Τιμή	Τιμή κλεισ.	Τελευταία ζήτηση	Τελευταία προσφορά	Τιμή Εκκαθάρισης*	Υψηλό ζωής	Χαμηλό ζωής	Πράξεις	Όγκος	Ανοικτές θέσεις
(Μέγεθος Συμβολαίου: 100 Χρεόγραφα, Φυσική Παράδοση)																	
JUMBO (ΚΟ)				Ιούνιος 2021	15.78	16.20	15.54	15.65	15.65	---	---	---	16.90	---	138	344	1,653
16.25	15.45	15.51	-2.27%	Σεπτέμβριος 2021	---	---	---	---	16.00	---	---	---	---	---	---	---	---
				Δεκέμβριος 2021	---	---	---	---	16.08	---	---	---	---	---	---	---	---
				Μάρτιος 2022	---	---	---	---	16.16	---	---	---	---	---	---	---	---
(Μέγεθος Συμβολαίου: 100 Χρεόγραφα, Φυσική Παράδοση)																	
LAMDA DEVELOPMENT(ΚΟ)				Ιούνιος 2021	7.41	7.58	7.35	7.54	7.54	---	---	---	7.85	---	56	234	4,532
7.56	7.33	7.5	1.35%	Σεπτέμβριος 2021	---	---	---	---	7.46	---	---	---	---	---	---	---	---
				Δεκέμβριος 2021	---	---	---	---	7.50	---	---	---	---	---	---	---	---
				Μάρτιος 2022	---	---	---	---	7.53	---	---	---	---	---	---	---	---
(Μέγεθος Συμβολαίου: 100 Χρεόγραφα, Φυσική Παράδοση)																	
MARFIN INVESTMENT GROUP (ΚΟ)				Ιούνιος 2021	0.029	0.029	0.028	0.028	0.028	---	---	---	0.037	---	9	83	44,615
0.0274	0.0263	0.0271	0.00%	Σεπτέμβριος 2021	---	---	---	---	0.027	---	---	---	---	---	---	---	---
				Δεκέμβριος 2021	---	---	---	---	0.027	---	---	---	---	---	---	---	---
				Μάρτιος 2022	---	---	---	---	0.028	---	---	---	---	---	---	---	---
(Μέγεθος Συμβολαίου: 102 Χρεόγραφα, Φυσική Παράδοση)																	
TITAN CEMENT (ΚΑ)				Ιούνιος 2021	---	---	---	---	16.55	---	---	---	---	---	---	---	715
16.86	16.5	16.76	1.58%	Σεπτέμβριος 2021	---	---	---	---	16.63	---	---	---	---	---	---	---	---
				Δεκέμβριος 2021	---	---	---	---	16.71	---	---	---	---	---	---	---	---
				Μάρτιος 2022	---	---	---	---	16.80	---	---	---	---	---	---	---	---
(Μέγεθος Συμβολαίου: 100 Χρεόγραφα, Φυσική Παράδοση)																	
VIOTALCO SA/NV (ΚΑ)				Ιούνιος 2021	4.97	5.04	4.95	5.04	5.04	---	---	---	5.26	---	28	88	6,737
5.1	4.9	5.1	2.41%	Σεπτέμβριος 2021	---	---	---	---	5.02	---	---	---	---	---	---	---	---
				Δεκέμβριος 2021	---	---	---	---	5.04	---	---	---	---	---	---	---	---
				Μάρτιος 2022	---	---	---	---	5.07	---	---	---	---	---	---	---	---
(Μέγεθος Συμβολαίου: 100 Χρεόγραφα, Φυσική Παράδοση)																	
ΑΔΜΗΕ ΣΥΜΜΕΤΟΧΩΝ Α.Ε. (ΚΟ)				Ιούνιος 2021	2.74	2.75	2.71	2.72	2.72	---	---	---	2.90	---	30	218	7,277
2.75	2.69	2.7	-1.46%	Σεπτέμβριος 2021	---	---	---	---	2.76	---	---	---	---	---	---	---	---
				Δεκέμβριος 2021	---	---	---	---	2.78	---	---	---	---	---	---	---	---
				Μάρτιος 2022	---	---	---	---	2.79	---	---	---	---	---	---	---	---
(Μέγεθος Συμβολαίου: 100 Χρεόγραφα, Φυσική Παράδοση)																	
ΓΕΚ ΤΕΡΝΑ (ΚΟ)				Ιούνιος 2021	9.87	9.95	9.80	9.95	9.95	---	---	---	10.57	---	31	153	11,636
9.95	9.75	9.94	0.91%	Σεπτέμβριος 2021	---	---	---	---	9.93	---	---	---	---	---	---	---	---
				Δεκέμβριος 2021	---	---	---	---	9.98	---	---	---	---	---	---	---	---
				Μάρτιος 2022	---	---	---	---	10.03	---	---	---	---	---	---	---	---

Σημειώσεις Παραγώγων

Τις τιμές εκκαθάρισης και τις τελικές ανοικτές θέσεις μπορείτε να τις ανακτήσετε στο ακόλουθο path <http://www.helex.gr/el/web/guest/statistics-end-of-day-derivatives>

Υποκείμενη Αγορά				Αγορά Παραγώγων													
Ανωτ Τιμή	Κατωτ Τιμή	Τιμή κλεισ.	Μεταβ.	Μήνας Παράδοσης	Άνοιγμα	Ανωτ Τιμή	Κατωτ Τιμή	Τελ Τιμή	Τιμή κλεισ.	Τελευταία ζήτηση	Τελευταία προσφορά	Τιμή Εκκαθάρισης*	Υψηλό ζωής	Χαμηλό ζωής	Πράξεις	Όγκος	Ανοικτές θέσεις
(Μέγεθος Συμβολαίου: 100 Χρεόγραφα, Φυσική Παράδοση)																	
ΔΕΗ (ΚΟ)				Ιούνιος 2021	9.49	9.49	9.30	9.48	9.48	---	---	---	9.93	---	164	921	20,661
9.49	9.29	9.49	-0.21%	Σεπτέμβριος 2021	---	---	---	---	9.59	---	---	---	9.47	---	---	---	90
				Δεκέμβριος 2021	---	---	---	---	9.63	---	---	---	---	---	---	---	---
				Μάρτιος 2022	---	---	---	---	9.68	---	---	---	---	---	---	---	---
(Μέγεθος Συμβολαίου: 100 Χρεόγραφα, Φυσική Παράδοση)																	
ΕΘΝΙΚΗ ΤΡΑΠΕΖΑ (ΚΟ)				Ιούνιος 2021	2.53	2.55	2.44	2.53	2.53	---	---	---	2.76	---	420	10,078	49,496
2.547	2.431	2.533	0.92%	Σεπτέμβριος 2021	2.50	2.50	2.50	2.50	2.50	---	---	---	2.55	---	2	2	185
				Δεκέμβριος 2021	---	---	---	---	2.54	---	---	---	---	---	---	---	---
				Μάρτιος 2022	---	---	---	---	2.56	---	---	---	---	---	---	---	---
(Μέγεθος Συμβολαίου: 100 Χρεόγραφα, Φυσική Παράδοση)																	
ΕΛΛΑΚΤΩΡ (ΚΟ)				Ιούνιος 2021	1.36	1.39	1.36	1.39	1.39	---	---	---	1.68	---	35	230	5,914
1.41	1.362	1.4	2.19%	Σεπτέμβριος 2021	---	---	---	---	1.38	---	---	---	1.40	---	---	---	---
				Δεκέμβριος 2021	---	---	---	---	1.39	---	---	---	---	---	---	---	---
				Μάρτιος 2022	---	---	---	---	1.39	---	---	---	---	---	---	---	---
(Μέγεθος Συμβολαίου: 100 Χρεόγραφα, Φυσική Παράδοση)																	
ΕΛΛΗΝ. ΧΡΗΜΑΤΙΣΤΗΡΙΑ-Χ.Α. (ΚΟ)				Ιούνιος 2021	4.00	4.08	3.98	4.08	4.08	---	---	---	4.19	---	18	39	3,388
4.11	3.95	4.045	0.87%	Σεπτέμβριος 2021	---	---	---	---	4.04	---	---	---	---	---	---	---	---
				Δεκέμβριος 2021	---	---	---	---	4.06	---	---	---	---	---	---	---	---
				Μάρτιος 2022	---	---	---	---	4.08	---	---	---	---	---	---	---	---
(Μέγεθος Συμβολαίου: 100 Χρεόγραφα, Φυσική Παράδοση)																	
ΕΛΛΗΝΙΚΑ ΠΕΤΡΕΛΑΙΑ (ΚΟ)				Ιούνιος 2021	5.89	5.92	5.81	5.81	5.81	---	---	---	6.05	---	20	53	4,173
5.93	5.72	5.84	0.00%	Σεπτέμβριος 2021	---	---	---	---	5.89	---	---	---	---	---	---	---	---
				Δεκέμβριος 2021	---	---	---	---	5.92	---	---	---	---	---	---	---	---
				Μάρτιος 2022	---	---	---	---	5.95	---	---	---	---	---	---	---	---
(Μέγεθος Συμβολαίου: 100 Χρεόγραφα, Φυσική Παράδοση)																	
ΕΥΔΑΠ (ΚΟ)				Ιούνιος 2021	8.99	8.99	8.96	8.96	8.96	---	---	---	9.27	---	2	3	1,606
9.03	8.9	8.9	-1.11%	Σεπτέμβριος 2021	---	---	---	---	9.07	---	---	---	---	---	---	---	---
				Δεκέμβριος 2021	---	---	---	---	9.12	---	---	---	---	---	---	---	---
				Μάρτιος 2022	---	---	---	---	9.16	---	---	---	---	---	---	---	---
(Μέγεθος Συμβολαίου: 100 Χρεόγραφα, Φυσική Παράδοση)																	
ΜΟΤΟΡ ΟΪΛ (ΚΟ)				Ιούνιος 2021	12.98	13.12	12.92	12.96	12.96	---	---	---	14.03	---	29	134	3,716
13.05	12.85	12.87	-0.54%	Σεπτέμβριος 2021	---	---	---	---	13.04	---	---	---	14.40	---	---	---	60
				Δεκέμβριος 2021	---	---	---	---	13.11	---	---	---	---	---	---	---	---
				Μάρτιος 2022	---	---	---	---	13.17	---	---	---	---	---	---	---	---

Σημειώσεις Παραγώγων

Τις τιμές εκκαθάρισης και τις τελικές ανοικτές θέσεις μπορείτε να τις ανακτήσετε στο ακόλουθο path <http://www.helex.gr/el/web/guest/statistics-end-of-day-derivatives>

Υποκείμενη Αγορά				Αγορά Παραγώγων										Ανοικτές θέσεις			
Ανωτ Τιμή	Κατωτ Τιμή	Τιμή κλεισ.	Μεταβ.	Μήνας Παράδοσης	Άνοιγμα	Ανωτ Τιμή	Κατωτ Τιμή	Τελ Τιμή	Τιμή κλεισ.	Τελευταία ζήτηση	Τελευταία προσφορά	Τιμή Εκκαθάρισης*	Υψηλό ζωής	Χαμηλό ζωής	Πράξεις	Όγκος	Ανοικτές θέσεις
(Μέγεθος Συμβολαίου: 100 Χρεόγραφα, Φυσική Παράδοση)																	
ΜΥΤΙΑΗΝΑΙΟΣ (ΚΟ)				Ιούνιος 2021	15.47	15.66	15.36	15.64	15.64	---	---	---	15.67	---	33	85	6,079
15.66	15.31	15.66	1.56%	Σεπτέμβριος 2021	---	---	---	---	15.54	---	---	---	15.60	---	---	---	43
				Δεκέμβριος 2021	---	---	---	---	15.62	---	---	---	---	---	---	---	---
				Μάρτιος 2022	---	---	---	---	15.70	---	---	---	---	---	---	---	---
(Μέγεθος Συμβολαίου: 100 Χρεόγραφα, Φυσική Παράδοση)																	
ΟΛΠ (ΚΟ)				Ιούνιος 2021	---	---	---	---	21.21	---	---	---	22.29	---	---	---	262
21.1	20.35	20.9	-1.18%	Σεπτέμβριος 2021	---	---	---	---	21.32	---	---	---	21.43	---	---	---	10
				Δεκέμβριος 2021	---	---	---	---	21.42	---	---	---	---	---	---	---	---
				Μάρτιος 2022	---	---	---	---	21.53	---	---	---	---	---	---	---	---
(Μέγεθος Συμβολαίου: 100 Χρεόγραφα, Φυσική Παράδοση)																	
ΟΠΑΠ (ΚΟ)				Ιούνιος 2021	12.50	12.69	12.50	12.68	12.68	---	---	---	12.69	---	129	755	2,546
12.69	12.45	12.69	1.44%	Σεπτέμβριος 2021	---	---	---	---	12.61	---	---	---	12.22	---	---	---	50
				Δεκέμβριος 2021	---	---	---	---	12.67	---	---	---	---	---	---	---	---
				Μάρτιος 2022	---	---	---	---	12.74	---	---	---	---	---	---	---	---
(Μέγεθος Συμβολαίου: 100 Χρεόγραφα, Φυσική Παράδοση)																	
ΟΤΕ (ΚΟ)				Ιούνιος 2021	14.25	14.29	14.13	14.29	14.29	---	---	---	14.35	---	35	217	5,458
14.3	14.11	14.3	0.99%	Σεπτέμβριος 2021	---	---	---	---	14.27	---	---	---	---	---	---	---	---
				Δεκέμβριος 2021	---	---	---	---	14.34	---	---	---	---	---	---	---	---
				Μάρτιος 2022	---	---	---	---	14.42	---	---	---	---	---	---	---	---
(Μέγεθος Συμβολαίου: 100 Χρεόγραφα, Φυσική Παράδοση)																	
ΠΕΙΡΑΙΩΣ FINANCIAL HOLD (ΚΟ)				Ιούνιος 2021	1.77	1.77	1.77	1.77	1.77	---	---	---	3.12	---	2	10	202,557
2.75	2.13	2.45	-9.26%	Σεπτέμβριος 2021	1.77	1.77	1.77	1.77	1.77	---	---	---	1.77	---	2	80	207
				Δεκέμβριος 2021	1.79	1.79	1.79	1.79	1.79	---	---	---	1.79	---	1	2	---
				Μάρτιος 2022	---	---	---	---	2.75	---	---	---	---	---	---	---	---
(Μέγεθος Συμβολαίου: 6 Χρεόγραφα, Φυσική Παράδοση)																	
ΤΕΡΝΑ ΕΝΕΡΓΕΙΑΚΗ (ΚΟ)				Ιούνιος 2021	12.41	12.44	12.37	12.37	12.37	---	---	---	13.44	---	17	64	2,222
12.56	12.3	12.34	-1.28%	Σεπτέμβριος 2021	---	---	---	---	12.60	---	---	---	12.85	---	---	---	40
				Δεκέμβριος 2021	---	---	---	---	12.66	---	---	---	---	---	---	---	---
				Μάρτιος 2022	---	---	---	---	12.73	---	---	---	---	---	---	---	---
(Μέγεθος Συμβολαίου: 100 Χρεόγραφα, Φυσική Παράδοση)																	

Σημειώσεις Παραγώγων

Τις τιμές εκκαθάρισης και τις τελικές ανοικτές θέσεις μπορείτε να τις ανακτήσετε στο ακόλουθο path <http://www.helex.gr/el/web/guest/statistics-end-of-day-derivatives>

FTSE/X.A. Large Cap

(Μονάδα Διαπραγμάτευσης: 1 Μονάδα Δείκτη x 2€ - Τρόπος Εξάσκησης: Ευρωπαϊκός, Χρηματικός Διακανονισμός)

Τιμή Εξάσκησης	Δικαιώματα Αγοράς														Δικαιώματα Πώλησης														Τιμή Εξάσκησης				
	Μάιος 2021							Ιούνιος 2021							Λοιποί Μήνες		Μάιος 2021							Ιούνιος 2021							Λοιποί Μήνες		
	Ανοιγμα	Ανιψ. Τιμή	Κατωτ. Τιμή	Τελ. Τιμή	Τιμή κλεισ.	Όγκος	Ανοικτές θέσεις	Ανοιγμα	Ανιψ. Τιμή	Κατωτ. Τιμή	Τελ. Τιμή	Τιμή κλεισ.	Όγκος	Ανοικτές θέσεις	Όγκος	Ανοικτές θέσεις	Ανοιγμα	Ανιψ. Τιμή	Κατωτ. Τιμή	Τελ. Τιμή	Τιμή κλεισ.	Όγκος	Ανοικτές θέσεις	Ανοιγμα	Ανιψ. Τιμή	Κατωτ. Τιμή	Τελ. Τιμή	Τιμή κλεισ.		Όγκος	Ανοικτές θέσεις	Όγκος	Ανοικτές θέσεις
1,200	-	-	-	-	-	-	0.00	0.00	0.00	-	991.00	-	-	-	-	-	-	-	-	-	-	-	-	0.00	0.00	0.00	-	0.01	-	-	-	-	1,200
1,225	-	-	-	-	-	-	0.00	0.00	0.00	-	966.00	-	-	-	-	-	-	-	-	-	-	-	-	0.00	0.00	0.00	-	0.01	-	-	-	-	1,225
1,250	-	-	-	-	-	-	0.00	0.00	0.00	-	942.00	-	-	-	-	-	-	-	-	-	-	-	-	0.00	0.00	0.00	-	0.01	-	-	-	-	1,250
1,275	-	-	-	-	-	-	0.00	0.00	0.00	-	917.00	-	-	-	-	-	-	-	-	-	-	-	-	0.00	0.00	0.00	-	0.01	-	-	-	-	1,275
1,300	-	-	-	-	-	-	0.00	0.00	0.00	-	892.00	-	-	-	-	-	-	-	-	-	-	-	-	0.00	0.00	0.00	-	0.01	-	-	-	-	1,300
1,325	-	-	-	-	-	-	0.00	0.00	0.00	-	867.00	-	-	-	-	-	-	-	-	-	-	-	-	0.00	0.00	0.00	-	0.01	-	-	-	-	1,325
1,350	-	-	-	-	-	-	0.00	0.00	0.00	-	842.00	-	-	-	-	-	-	-	-	-	-	-	-	0.00	0.00	0.00	-	0.01	-	-	-	-	1,350
1,375	-	-	-	-	-	-	0.00	0.00	0.00	-	817.00	-	-	-	-	-	-	-	-	-	-	-	-	0.00	0.00	0.00	-	0.01	-	-	-	-	1,375
1,400	-	-	-	-	-	-	0.00	0.00	0.00	-	792.00	-	-	-	-	-	-	-	-	-	-	-	-	0.00	0.00	0.00	-	0.01	-	-	-	-	1,400
1,425	-	-	-	-	-	-	0.00	0.00	0.00	-	767.00	-	-	-	-	-	-	-	-	-	-	-	-	0.00	0.00	0.00	-	0.01	-	-	-	-	1,425
1,450	-	-	-	-	-	-	0.00	0.00	0.00	-	742.00	-	-	-	-	-	-	-	-	-	-	-	-	0.00	0.00	0.00	-	0.01	-	-	-	-	1,450
1,475	-	-	-	-	-	-	0.00	0.00	0.00	-	717.00	-	-	-	-	-	-	-	-	-	-	-	-	0.00	0.00	0.00	-	0.01	-	-	-	-	1,475
1,500	-	-	-	-	-	-	0.00	0.00	0.00	-	692.00	-	-	-	-	-	-	-	-	-	-	-	-	0.00	0.00	0.00	-	0.01	-	-	-	-	1,500
1,525	-	-	-	-	-	-	0.00	0.00	0.00	-	667.00	-	-	-	-	-	-	-	-	-	-	-	-	0.00	0.00	0.00	-	0.02	-	-	-	-	1,525
1,550	-	-	-	-	-	-	0.00	0.00	0.00	-	642.00	-	-	-	-	-	-	-	-	-	-	-	-	0.00	0.00	0.00	-	0.01	-	-	-	-	1,550
1,575	-	-	-	-	-	-	0.00	0.00	0.00	-	617.00	-	-	-	-	-	-	-	-	-	-	-	-	0.00	0.00	0.00	-	0.01	-	-	-	-	1,575
1,600	-	-	-	-	-	-	0.00	0.00	0.00	-	593.00	-	-	-	-	-	-	-	-	-	-	-	-	0.00	0.00	0.00	-	0.02	-	-	-	-	1,600
1,625	-	-	-	-	-	-	0.00	0.00	0.00	-	568.00	-	-	-	-	-	-	-	-	-	-	-	-	0.00	0.00	0.00	-	0.01	-	-	-	-	1,625
1,650	-	-	-	-	-	-	0.00	0.00	0.00	-	543.00	-	-	-	-	-	-	-	-	-	-	-	-	0.00	0.00	0.00	-	0.01	-	-	-	-	1,650
1,675	-	-	-	-	-	-	0.00	0.00	0.00	-	518.00	-	-	-	-	-	-	-	-	-	-	-	-	0.00	0.00	0.00	-	0.02	-	-	-	-	1,675
1,700	0.00	0.00	0.00	-	494.00	-	0.00	0.00	0.00	-	493.00	-	-	-	-	-	0.00	0.00	0.00	-	0.01	-	-	0.00	0.00	0.00	-	0.01	-	-	-	-	1,700
1,725	0.00	0.00	0.00	-	469.00	-	0.00	0.00	0.00	-	468.00	-	-	-	-	-	0.00	0.00	0.00	-	0.01	-	-	0.00	0.00	0.00	-	0.01	-	-	-	-	1,725
1,750	0.00	0.00	0.00	-	444.00	-	0.00	0.00	0.00	-	443.00	-	-	-	-	-	0.00	0.00	0.00	-	0.01	-	-	0.00	0.00	0.00	-	0.01	-	-	-	-	1,750
1,775	0.00	0.00	0.00	-	419.00	-	0.00	0.00	0.00	-	418.00	-	-	-	-	-	0.00	0.00	0.00	-	0.01	-	-	0.00	0.00	0.00	-	0.03	-	-	-	-	1,775
1,800	0.00	0.00	0.00	-	394.00	-	0.00	0.00	0.00	-	393.00	-	-	-	-	-	0.00	0.00	0.00	-	0.02	-	-	0.00	0.00	0.00	-	0.07	-	-	-	-	1,800
1,825	0.00	0.00	0.00	-	369.00	-	0.00	0.00	0.00	-	368.00	-	-	-	-	-	0.00	0.00	0.00	-	0.01	-	-	0.00	0.00	0.00	-	0.13	-	-	-	-	1,825
1,850	0.00	0.00	0.00	-	344.00	-	0.00	0.00	0.00	-	344.00	-	-	-	-	-	0.00	0.00	0.00	-	0.01	-	2	0.00	0.00	0.00	-	0.26	-	-	-	-	1,850
1,875	0.00	0.00	0.00	-	319.00	-	0.00	0.00	0.00	-	319.00	-	-	-	-	-	0.00	0.00	0.00	-	0.01	-	3	0.00	0.00	0.00	-	0.47	-	-	-	-	1,875
1,900	0.00	0.00	0.00	-	294.00	-	0.00	0.00	0.00	-	294.00	-	-	-	-	-	0.00	0.00	0.00	-	0.02	-	1	0.00	0.00	0.00	-	0.83	-	-	-	-	1,900
1,925	0.00	0.00	0.00	-	269.00	-	40	0.00	0.00	0.00	-	270.00	-	-	-	-	0.00	0.00	0.00	-	0.06	-	2	0.00	0.00	0.00	-	1.40	-	-	-	-	1,925
1,950	0.00	0.00	0.00	-	245.00	-	-	0.00	0.00	0.00	-	246.00	-	-	-	-	0.00	0.00	0.00	-	0.14	-	-	0.00	0.00	0.00	-	2.30	-	-	-	-	1,950
1,975	0.00	0.00	0.00	-	220.00	-	20	0.00	0.00	0.00	-	222.00	-	-	-	-	0.00	0.00	0.00	-	0.34	-	1	0.00	0.00	0.00	-	3.60	-	-	-	-	1,975
2,000	0.00	0.00	0.00	-	195.00	-	80	0.00	0.00	0.00	-	199.00	-	-	-	-	0.00	0.00	0.00	-	0.74	-	120	6.00	6.00	6.00	6.00	6.00	2	3	-	-	2,000
2,050	0.00	0.00	0.00	-	147.00	-	39	0.00	0.00	0.00	-	156.00	-	-	-	-	0.00	0.00	0.00	-	2.90	-	227	12.00	12.00	12.00	12.00	12.00	1	2	-	-	2,050
2,100	0.00	0.00	0.00	-	103.00	-	143	0.00	0.00	0.00	-	117.00	-	-	-	-	0.00	0.00	0.00	-	8.70	-	82	28.00	28.00	28.00	28.00	28.00	1	20	-	-	2,100
2,150	0.00	0.00	0.00	-	66.00	-	85	0.00	0.00	0.00	-	83.00	-	-	-	-	26.25	0.00	21.00	23.25	23.25	43	195	35.00	35.00	35.00	35.00	35.00	20	41	-	-	2,150

FTSE/X.A. Large Cap

(Μονάδα Διαπραγμάτευσης: 1 Μονάδα Δείκτη x 2€ - Τρόπος Εξάσκησης: Ευρωπαϊκός, Χρηματικός Διακανονισμός)

Τιμή Εξάσκησης	Δικαιώματα Αγοράς														Δικαιώματα Πώλησης																		
	Μάιος 2021							Ιούνιος 2021							Λοιποί Μήνες		Μάιος 2021							Ιούνιος 2021							Λοιποί Μήνες		Τιμή Εξάσκησης
	Άνοιγμα	Ανιψ. Τιμή	Κατωτ. Τιμή	Τελ. Τιμή	Τιμή κλεισ.	Όγκος	Ανοικτές θέσεις	Άνοιγμα	Ανιψ. Τιμή	Κατωτ. Τιμή	Τελ. Τιμή	Τιμή κλεισ.	Όγκος	Ανοικτές θέσεις	Όγκος	Ανοικτές θέσεις	Άνοιγμα	Ανιψ. Τιμή	Κατωτ. Τιμή	Τελ. Τιμή	Τιμή κλεισ.	Όγκος	Ανοικτές θέσεις	Άνοιγμα	Ανιψ. Τιμή	Κατωτ. Τιμή	Τελ. Τιμή	Τιμή κλεισ.	Όγκος	Ανοικτές θέσεις	Όγκος	Ανοικτές θέσεις	
2,200	36.00	36.00	36.00	36.00	36.00	1	183	0.00	0.00	0.00	-	56.50	-	1			0.00	36.00	0.00	-	42.75	-	59	51.50	51.50	51.50	51.50	51.50	30	21			
2,250	0.00	0.00	0.00	-	18.75	-	140	34.25	34.25	34.25	34.25	34.25	20	43			0.00	0.00	0.00	-	74.00	-	2	0.00	0.00	0.00	-	91.50	-	1			2,250
2,300	0.00	0.00	0.00	-	8.20	-	-	0.00	0.00	0.00	-	22.00	-	100			0.00	0.00	0.00	-	113.00	-	-	120.00	125.00	120.00	125.00	125.00	40	40			2,300
2,350	0.00	0.00	0.00	-	3.10	-	-	0.00	0.00	0.00	-	12.50	-	-			0.00	0.00	0.00	-	158.00	-	-	0.00	0.00	0.00	-	168.00	-	-			2,350
2,400	0.00	0.00	0.00	-	1.00	-	-	0.00	0.00	0.00	-	6.70	-	-			0.00	0.00	0.00	-	206.00	-	-	0.00	0.00	0.00	-	212.00	-	-			2,400
2,450	0.00	0.00	0.00	-	0.28	-	-	0.00	0.00	0.00	-	3.40	-	-			0.00	0.00	0.00	-	255.00	-	-	0.00	0.00	0.00	-	258.00	-	-			2,450
Σύνολα:						1	730						20	148	0	0					43	694						94	128	0	0		
Αριθμός Πράξεων:						1							1		0						4							8		0			

ALPHA ΥΠΗΡΕΣΙΩΝ ΣΥΜΜ (ΚΟ)

(Μέγεθος Συμβολαίου: 100 Χρέεγραφα, Τρόπος Εξάσκησης: Αμερικάνικος, Φυσική Παράδοση)

Τιμή Εξάσκησης	Δικαιώματα Αγοράς														Δικαιώματα Πώλησης																	
	Μάιος 2021						Ιούνιος 2021						Λοιποί Μήνες		Μάιος 2021						Ιούνιος 2021						Λοιποί Μήνες		Τιμή Εξάσκησης			
	Άνοιγμα	Ανιτ Τιμή	Κατωτ Τιμή	Τελ Τιμή	Τιμή κλεισ.	Όγκος	Άνοιγμα	Ανιτ Τιμή	Κατωτ Τιμή	Τελ Τιμή	Τιμή κλεισ.	Όγκος	Άνοιγτες θέσεις	Όγκος	Άνοιγτες θέσεις	Άνοιγμα	Ανιτ Τιμή	Κατωτ Τιμή	Τελ Τιμή	Τιμή κλεισ.	Όγκος	Άνοιγτες θέσεις	Άνοιγμα	Ανιτ Τιμή	Κατωτ Τιμή	Τελ Τιμή	Τιμή κλεισ.	Όγκος		Άνοιγτες θέσεις	Όγκος	Άνοιγτες θέσεις
0.150						-	-	0.000	0.000	0.000	1.10	-	-								-	-		0.000	0.000	0.000	0.002	-		-		
0.200						-	-	0.000	0.000	0.000	1.05	-	-								-	-		0.000	0.000	0.000	0.001	-	-			0.002
0.250						-	-	0.000	0.000	0.000	1.00	-	-								-	-		0.000	0.000	0.000	0.002	-	-			0.003
0.300						-	-	0.000	0.000	0.000	0.951	-	-								-	-		0.000	0.000	0.000	0.001	-	-			0.003
0.350						-	-	0.000	0.000	0.000	0.901	-	-								-	-		0.000	0.000	0.000	0.002	-	-			0.004
0.400						-	-	0.000	0.000	0.000	0.851	-	-								-	-		0.000	0.000	0.000	0.004	-	-			0.004
0.450						-	-	0.000	0.000	0.000	0.801	-	-								-	-		0.000	0.000	0.000	0.001	-	-			0.005
0.500	0.000	0.000	0.000	0.751	-	-	0.000	0.000	0.000	0.751	-	-				0.000	0.000	0.000	0.001	-	-		0.000	0.000	0.000	0.001	-	-			0.005	
0.550	0.000	0.000	0.000	0.701	-	-	0.000	0.000	0.000	0.702	-	-				0.000	0.000	0.000	0.001	-	-		0.000	0.000	0.000	0.001	-	-			0.006	
0.600	0.000	0.000	0.000	0.651	-	-	0.000	0.000	0.000	0.652	-	-				0.000	0.000	0.000	0.001	-	-		0.000	0.000	0.000	0.002	-	-			0.006	
0.650	0.000	0.000	0.000	0.601	-	-	0.000	0.000	0.000	0.602	-	-				0.000	0.000	0.000	0.001	-	-		0.000	0.000	0.000	0.001	-	-			0.007	
0.700	0.000	0.000	0.000	0.551	-	-	0.000	0.000	0.000	0.552	-	-				0.000	0.000	0.000	0.001	-	-		0.000	0.000	0.000	0.001	-	-			0.007	
0.750	0.000	0.000	0.000	0.501	-	-	0.000	0.000	0.000	0.503	-	-				0.000	0.000	0.000	0.001	-	-		0.000	0.000	0.000	0.001	-	-			0.008	
0.800	0.000	0.000	0.000	0.451	-	-	0.000	0.000	0.000	0.454	-	-				0.000	0.000	0.000	0.001	-	-		0.000	0.000	0.000	0.002	-	-			0.008	
0.850	0.000	0.000	0.000	0.401	-	-	0.000	0.000	0.000	0.406	-	-				0.000	0.000	0.000	0.002	-	-		0.000	0.000	0.000	0.004	-	-			0.009	
0.900	0.000	0.000	0.000	0.352	-	-	0.000	0.000	0.000	0.360	-	-				0.000	0.000	0.000	0.001	-	-		0.000	0.000	0.000	0.007	-	-			0.009	
0.950	0.000	0.000	0.000	0.303	-	-	0.000	0.000	0.000	0.315	-	-				0.000	0.000	0.000	0.002	-	-		0.000	0.000	0.000	0.012	-	-			0.010	
1.000	0.000	0.000	0.000	0.256	-	3	0.000	0.000	0.000	0.273	-	-				0.000	0.000	0.000	0.004	-	-		0.000	0.000	0.000	0.020	-	-			0.010	
1.100	0.000	0.000	0.000	0.169	-	100	0.000	0.000	0.000	0.198	-	-				0.000	0.000	0.000	0.017	-	-		0.000	0.000	0.000	0.045	-	-			0.011	
1.200	0.000	0.000	0.000	0.099	-	-	0.000	0.000	0.000	0.138	-	-				0.000	0.000	0.000	0.048	-	-		0.000	0.000	0.000	0.085	-	-			0.012	
1.300	0.000	0.000	0.000	0.052	-	4	0.000	0.000	0.000	0.092	-	10				0.000	0.000	0.000	0.100	-	-		0.000	0.000	0.000	0.138	-	-			0.013	
1.400	0.000	0.000	0.000	0.024	-	-	0.000	0.000	0.000	0.059	-	-				0.000	0.000	0.000	0.173	-	-		0.000	0.000	0.000	0.205	-	-			0.014	
1.500	0.000	0.000	0.000	0.010	-	-	0.000	0.000	0.000	0.036	-	-				0.000	0.000	0.000	0.259	-	-		0.000	0.000	0.000	0.283	-	-			0.015	
1.600	0.000	0.000	0.000	0.004	-	-	0.000	0.000	0.000	0.022	-	-				0.000	0.000	0.000	0.352	-	-		0.000	0.000	0.000	0.368	-	-			0.016	
1.700	0.000	0.000	0.000	0.001	-	-	0.000	0.000	0.000	0.013	-	-				0.000	0.000	0.000	0.450	-	-		0.000	0.000	0.000	0.459	-	-			0.017	
1.800	0.000	0.000	0.000	0.002	-	-	0.000	0.000	0.000	0.007	-	-				0.000	0.000	0.000	0.550	-	-		0.000	0.000	0.000	0.554	-	-			0.018	
Σύνολα:						0	107						0	10	0	0					0	0							0	0	0	0
Αριθμός Πράξεων:						0							0		0						0.00								0		0	

ΔΕΗ (ΚΟ)

(Μέγεθος Συμβολαίου: 100 Χρεόγραφα, Τρόπος Εξάσκησης: Αμερικάνικος, Φυσική Παράδοση)

Τιμή Εξάσκησης	Δικαιώματα Αγοράς														Δικαιώματα Πώλησης																		
	Μάιος 2021							Ιούνιος 2021							Λοιποί Μήνες		Μάιος 2021							Ιούνιος 2021							Λοιποί Μήνες		Τιμή Εξάσκησης
	Άνοιγμα	Ανιψ. Τιμή	Κατωτ. Τιμή	Τελ. Τιμή	Τιμή κλεισ.	Όγκος	Ανοικτές θέσεις	Άνοιγμα	Ανιψ. Τιμή	Κατωτ. Τιμή	Τελ. Τιμή	Τιμή κλεισ.	Όγκος	Ανοικτές θέσεις	Όγκος	Ανοικτές θέσεις	Άνοιγμα	Ανιψ. Τιμή	Κατωτ. Τιμή	Τελ. Τιμή	Τιμή κλεισ.	Όγκος	Ανοικτές θέσεις	Άνοιγμα	Ανιψ. Τιμή	Κατωτ. Τιμή	Τελ. Τιμή	Τιμή κλεισ.	Όγκος	Ανοικτές θέσεις	Όγκος	Ανοικτές θέσεις	
2.400						-	-	0.000	0.000	0.000	7.12	-	-									-	-	0.000	0.000	0.000	0.002	-	-			0.024	
2.600						-	-	0.000	0.000	0.000	6.92	-	-									-	-	0.000	0.000	0.000	0.001	-	-			0.026	
2.800						-	-	0.000	0.000	0.000	6.72	-	-									-	-	0.000	0.000	0.000	0.001	-	-			0.028	
3.000						-	-	0.000	0.000	0.000	6.52	-	-									-	-	0.000	0.000	0.000	0.001	-	-			0.030	
3.200						-	-	0.000	0.000	0.000	6.32	-	-									-	-	0.000	0.000	0.000	0.001	-	-			0.032	
3.400						-	-	0.000	0.000	0.000	6.12	-	-									-	-	0.000	0.000	0.000	0.001	-	-			0.034	
3.600						-	-	0.000	0.000	0.000	5.92	-	-									-	-	0.000	0.000	0.000	0.001	-	-			0.036	
3.800						-	-	0.000	0.000	0.000	5.72	-	-									-	-	0.000	0.000	0.000	0.001	-	-			0.038	
4.000						-	-	0.000	0.000	0.000	5.52	-	-									-	-	0.000	0.000	0.000	0.001	-	-			0.040	
4.400						-	-	0.000	0.000	0.000	5.12	-	-									-	-	0.000	0.000	0.000	0.001	-	-			0.044	
4.800						-	-	0.000	0.000	0.000	4.72	-	-									-	-	0.000	0.000	0.000	0.001	-	-			0.048	
5.200						-	-	0.000	0.000	0.000	4.33	-	-									-	-	0.000	0.000	0.000	0.001	-	-			0.052	
5.600						-	-	0.000	0.000	0.000	3.93	-	-									-	-	0.000	0.000	0.000	0.001	-	-			0.056	
6.000						-	-	0.000	0.000	0.000	3.53	-	-									-	-	0.000	0.000	0.000	0.001	-	-			0.060	
6.400	0.000	0.000	0.000		3.12	-	-	0.000	0.000	0.000	3.13	-	-				0.000	0.000	0.000		0.001	-	-	0.000	0.000	0.000	0.001	-	-			0.064	
6.800	0.000	0.000	0.000		2.72	-	-	0.000	0.000	0.000	2.73	-	-				0.000	0.000	0.000		0.001	-	-	0.000	0.000	0.000	0.002	-	-			0.068	
7.200	0.000	0.000	0.000		2.32	-	-	0.000	0.000	0.000	2.34	-	-				0.000	0.000	0.000		0.001	-	-	0.000	0.000	0.000	0.007	-	-			0.072	
7.600	0.000	0.000	0.000		1.92	-	-	0.000	0.000	0.000	1.95	-	-				0.000	0.000	0.000		0.001	-	-	0.000	0.000	0.000	0.022	-	-			0.076	
8.000	0.000	0.000	0.000		1.53	-	-	0.000	0.000	0.000	1.59	-	-				0.000	0.000	0.000		0.006	-	-	0.000	0.000	0.000	0.055	-	-			0.080	
8.400	0.000	0.000	0.000		1.15	-	-	0.000	0.000	0.000	1.25	-	-				0.000	0.000	0.000		0.026	-	-	0.000	0.000	0.000	0.114	-	-			0.084	
8.800	0.000	0.000	0.000		0.801	-	25	0.000	0.000	0.000	0.944	-	-				0.000	0.000	0.000		0.079	-	5	0.000	0.000	0.000	0.209	-	-			0.088	
9.200	0.376	0.376	0.376	0.376	0.376	3	8	0.000	0.000	0.000	0.690	-	-				0.000	0.000	0.000		0.191	-	-	0.000	0.000	0.000	0.355	-	-			0.092	
9.600	0.190	0.190	0.183	0.183	0.183	3	35	0.000	0.000	0.000	0.486	-	4				0.000	0.000	0.000		0.375	-	-	0.000	0.000	0.000	0.550	-	-			0.096	
10.000	0.090	0.090	0.090	0.090	0.090	2	102	0.000	0.000	0.000	0.329	-	15				0.000	0.000	0.000		0.630	-	-	0.000	0.000	0.000	0.793	-	-			0.100	
11.000	0.000	0.000	0.000		0.018	-	-	0.000	0.000	0.000	0.104	-	-				0.000	0.000	0.000		1.50	-	-	0.000	0.000	0.000	1.57	-	-			0.110	
12.000	0.000	0.000	0.000		0.001	-	-	0.000	0.000	0.000	0.026	-	-				0.000	0.000	0.000		2.49	-	-	0.000	0.000	0.000	2.50	-	-			0.120	
13.000	0.000	0.000	0.000		0.002	-	-	0.000	0.000	0.000	0.005	-	-				0.000	0.000	0.000		3.49	-	-	0.000	0.000	0.000	3.49	-	-			0.130	
14.000	0.000	0.000	0.000		0.001	-	-	0.000	0.000	0.000	0.001	-	-				0.000	0.000	0.000		4.49	-	-	0.000	0.000	0.000	4.49	-	-			0.140	
Σύνολο:						8	170							0	19	0	0					8	5					0	0	0	0		
Αριθμός Πράξεων:						4								0	0							0.00						0		0			

ΕΘΝΙΚΗ ΤΡΑΠΕΖΑ (ΚΟ)

(Μέγεθος Συμβολαίου: 100 Χρέδγραφα, Τρόπος Εξάσκησης: Αμερικάνικος, Φυσική Παράδοση)

Τιμή Εξάσκησης	Δικαιώματα Αγοράς														Δικαιώματα Πώλησης																		
	Μάιος 2021							Ιούνιος 2021							Λοιποί Μήνες		Μάιος 2021							Ιούνιος 2021							Λοιποί Μήνες		Τιμή Εξάσκησης
	Άνοιγμα	Ανιγτ Τιμή	Καπιτ Τιμή	Τελ Τιμή	Τιμή κλεισ.	Όγκος	Ανοικτές θέσεις	Άνοιγμα	Ανιγτ Τιμή	Καπιτ Τιμή	Τελ Τιμή	Τιμή κλεισ.	Όγκος	Ανοικτές θέσεις	Όγκος	Ανοικτές θέσεις	Άνοιγμα	Ανιγτ Τιμή	Καπιτ Τιμή	Τελ Τιμή	Τιμή κλεισ.	Όγκος	Ανοικτές θέσεις	Άνοιγμα	Ανιγτ Τιμή	Καπιτ Τιμή	Τελ Τιμή	Τιμή κλεισ.	Όγκος	Ανοικτές θέσεις	Όγκος	Ανοικτές θέσεις	
0.650						-	-	0.000	0.000	0.000	1.86	-	-									-	-	0.000	0.000	0.000	0.001	-	-			0.007	
0.700						-	-	0.000	0.000	0.000	1.81	-	-									-	-	0.000	0.000	0.000	0.001	-	-			0.007	
0.750						-	-	0.000	0.000	0.000	1.76	-	-									-	-	0.000	0.000	0.000	0.001	-	-			0.008	
0.800						-	-	0.000	0.000	0.000	1.71	-	-									-	-	0.000	0.000	0.000	0.001	-	-			0.008	
0.850						-	-	0.000	0.000	0.000	1.66	-	-									-	-	0.000	0.000	0.000	0.001	-	-			0.009	
0.900						-	-	0.000	0.000	0.000	1.61	-	-									-	-	0.000	0.000	0.000	0.001	-	-			0.009	
0.950						-	-	0.000	0.000	0.000	1.56	-	-									-	-	0.000	0.000	0.000	0.001	-	-			0.010	
1.000						-	-	0.000	0.000	0.000	1.51	-	-									-	-	0.000	0.000	0.000	0.001	-	-			0.010	
1.100						-	-	0.000	0.000	0.000	1.41	-	-									-	-	0.000	0.000	0.000	0.001	-	-			0.011	
1.200						-	-	0.000	0.000	0.000	1.31	-	-									-	-	0.000	0.000	0.000	0.001	-	-			0.012	
1.300						-	-	0.000	0.000	0.000	1.21	-	-									-	-	0.000	0.000	0.000	0.001	-	-			0.013	
1.400						-	-	0.000	0.000	0.000	1.11	-	-									-	-	0.000	0.000	0.000	0.001	-	-			0.014	
1.500	0.000	0.000	0.000		1.01	-	-	0.000	0.000	0.000	1.02	-	-				0.000	0.000	0.000		0.001	-	-	0.000	0.000	0.000	0.001	-	-			0.015	
1.600	0.000	0.000	0.000		0.912	-	-	0.000	0.000	0.000	0.917	-	-				0.000	0.000	0.000		0.001	-	-	0.000	0.000	0.000	0.003	-	-			0.016	
1.700	0.000	0.000	0.000		0.813	-	-	0.000	0.000	0.000	0.821	-	-				0.000	0.000	0.000		0.001	-	-	0.000	0.000	0.000	0.006	-	-			0.017	
1.800	0.000	0.000	0.000		0.713	-	-	0.000	0.000	0.000	0.727	-	-				0.000	0.000	0.000		0.001	-	-	0.000	0.000	0.000	0.012	-	-			0.018	
1.900	0.000	0.000	0.000		0.616	-	-	0.000	0.000	0.000	0.637	-	-				0.000	0.000	0.000		0.003	-	-	0.000	0.000	0.000	0.021	-	-			0.019	
2.000	0.000	0.000	0.000		0.521	-	-	0.000	0.000	0.000	0.551	-	-				0.000	0.000	0.000		0.008	-	-	0.000	0.000	0.000	0.036	-	-			0.020	
2.200	0.000	0.000	0.000		0.346	-	-	0.000	0.000	0.000	0.398	-	-				0.000	0.000	0.000		0.033	-	-	0.000	0.000	0.000	0.082	-	-			0.022	
2.400	0.142	0.142	0.142	0.142	0.142	6	25	0.000	0.000	0.000	0.275	-	-				0.000	0.000	0.000		0.093	-	-	0.000	0.000	0.000	0.158	-	-			0.024	
2.600	0.000	0.000	0.000		0.109	-	8	0.000	0.000	0.000	0.182	-	-				0.000	0.000	0.000		0.196	-	-	0.000	0.000	0.000	0.265	-	-			0.026	
2.800	0.000	0.000	0.000		0.052	-	7	0.000	0.000	0.000	0.114	-	-				0.000	0.000	0.000		0.338	-	-	0.000	0.000	0.000	0.397	-	-			0.028	
3.000	0.000	0.000	0.000		0.022	-	-	0.000	0.000	0.000	0.069	-	-				0.000	0.000	0.000		0.509	-	-	0.000	0.000	0.000	0.552	-	-			0.030	
3.200	0.000	0.000	0.000		0.008	-	-	0.000	0.000	0.000	0.040	-	-				0.000	0.000	0.000		0.696	-	-	0.000	0.000	0.000	0.723	-	-			0.032	
3.400	0.000	0.000	0.000		0.003	-	-	0.000	0.000	0.000	0.023	-	-				0.000	0.000	0.000		0.891	-	-	0.000	0.000	0.000	0.907	-	-			0.034	
3.600	0.000	0.000	0.000		0.001	-	-	0.000	0.000	0.000	0.013	-	-				0.000	0.000	0.000		1.09	-	-	0.000	0.000	0.000	1.10	-	-			0.036	
3.800	0.000	0.000	0.000		0.001	-	-	0.000	0.000	0.000	0.007	-	-				0.000	0.000	0.000		1.29	-	-	0.000	0.000	0.000	1.29	-	-			0.038	
Σύνολο:						6	40							0	0	0	0					6	0					0	0	0	0		
Αριθμός Πράξεων:						1								0	0							0.00						0		0			

ΟΠΑΠ (ΚΟ)

(Μέγεθος Συμβολαίου: 100 Χρέδγραφα, Τρόπος Εξάσκησης: Αμερικάνικος, Φυσική Παράδοση)

Τιμή Εξάσκησης	Δικαιώματα Αγοράς														Δικαιώματα Πώλησης														Τιμή Εξάσκησης				
	Μάιος 2021						Ιούνιος 2021						Λοιποί Μήνες		Μάιος 2021						Ιούνιος 2021						Λοιποί Μήνες						
	Ανοιγμα	Ανιγτ Τιμή	Καπιτ Τιμή	Τελ Τιμή	Τιμή κλεισ.	Όγκος	Ανοικτές θέσεις	Ανοιγμα	Ανιγτ Τιμή	Καπιτ Τιμή	Τελ Τιμή	Τιμή κλεισ.	Όγκος	Ανοικτές θέσεις	Όγκος	Ανοικτές θέσεις	Ανοιγμα	Ανιγτ Τιμή	Καπιτ Τιμή	Τελ Τιμή	Τιμή κλεισ.	Όγκος	Ανοικτές θέσεις	Ανοιγμα	Ανιγτ Τιμή	Καπιτ Τιμή	Τελ Τιμή	Τιμή κλεισ.		Όγκος	Ανοικτές θέσεις	Όγκος	Ανοικτές θέσεις
4.800						-	0.000	0.000	0.000		7.72	-	-			-	0.000	0.000	0.000		0.001	-	-		0.000	0.000	0.000		0.001	-	-		0.048
5.200						-	0.000	0.000	0.000		7.33	-	-			-	0.000	0.000	0.000		0.001	-	-		0.000	0.000	0.000		0.001	-	-		0.052
5.600						-	0.000	0.000	0.000		6.93	-	-			-	0.000	0.000	0.000		0.001	-	-		0.000	0.000	0.000		0.001	-	-		0.056
6.000						-	0.000	0.000	0.000		6.53	-	-			-	0.000	0.000	0.000		0.001	-	-		0.000	0.000	0.000		0.001	-	-		0.060
6.400						-	0.000	0.000	0.000		6.13	-	-			-	0.000	0.000	0.000		0.001	-	-		0.000	0.000	0.000		0.001	-	-		0.064
6.800						-	0.000	0.000	0.000		5.73	-	-			-	0.000	0.000	0.000		0.001	-	-		0.000	0.000	0.000		0.001	-	-		0.068
7.200						-	0.000	0.000	0.000		5.33	-	-			-	0.000	0.000	0.000		0.001	-	-		0.000	0.000	0.000		0.001	-	-		0.072
7.600						-	0.000	0.000	0.000		4.93	-	-			-	0.000	0.000	0.000		0.001	-	-		0.000	0.000	0.000		0.001	-	-		0.076
8.000	0.000	0.000	0.000		4.52	-	0.000	0.000	0.000		4.53	-	-			0.000	0.000	0.000		0.001	-	-		0.000	0.000	0.000		0.001	-	-		0.080	
8.400	0.000	0.000	0.000		4.12	-	0.000	0.000	0.000		4.13	-	-			0.000	0.000	0.000		0.001	-	-		0.000	0.000	0.000		0.001	-	-		0.084	
8.800	0.000	0.000	0.000		3.72	-	0.000	0.000	0.000		3.74	-	-			0.000	0.000	0.000		0.001	-	-		0.000	0.000	0.000		0.001	-	-		0.088	
9.200	0.000	0.000	0.000		3.32	-	0.000	0.000	0.000		3.34	-	-			0.000	0.000	0.000		0.001	-	-		0.000	0.000	0.000		0.002	-	-		0.092	
9.600	0.000	0.000	0.000		2.92	-	0.000	0.000	0.000		2.94	-	-			0.000	0.000	0.000		0.001	-	-		0.000	0.000	0.000		0.006	-	-		0.096	
10.000	0.000	0.000	0.000		2.52	-	0.000	0.000	0.000		2.56	-	-			0.000	0.000	0.000		0.001	-	-		0.000	0.000	0.000		0.017	-	-		0.100	
11.000	0.000	0.000	0.000		1.55	-	0.000	0.000	0.000		1.64	-	-			0.000	0.000	0.000		0.021	-	-		0.000	0.000	0.000		0.102	-	-		0.110	
12.000	0.000	0.000	0.000		0.711	-	0.000	0.000	0.000		0.906	-	-			0.000	0.000	0.000		0.186	-	-		0.000	0.000	0.000		0.363	-	-		0.120	
13.000	0.000	0.000	0.000		0.217	-	0.000	0.000	0.000		0.417	-	-			0.000	0.000	0.000		0.692	-	-		0.000	0.000	0.000		0.874	-	-		0.130	
14.000	0.000	0.000	0.000		0.040	-	0.000	0.000	0.000		0.162	-	-			0.000	0.000	0.000		1.52	-	-		0.000	0.000	0.000		1.62	-	-		0.140	
15.000	0.000	0.000	0.000		0.004	-	0.000	0.000	0.000		0.052	-	-			0.000	0.000	0.000		2.49	-	-		0.000	0.000	0.000		2.52	-	-		0.150	
16.000	0.000	0.000	0.000		0.005	-	0.000	0.000	0.000		0.014	-	-			0.000	0.000	0.000		3.49	-	-		0.000	0.000	0.000		3.49	-	-		0.160	
17.000	0.000	0.000	0.000		0.001	-	0.000	0.000	0.000		0.003	-	-			0.000	0.000	0.000		4.49	-	-		0.000	0.000	0.000		4.49	-	-		0.170	
18.000	0.000	0.000	0.000		0.001	-	0.000	0.000	0.000		0.001	-	-			0.000	0.000	0.000		5.49	-	-		0.000	0.000	0.000		5.49	-	-		0.180	
Σύνολο:						0	5						0	0							0	0							0	0		0	0
Αριθμός Πράξεων:						0							0	0							0.00								0		0		0

ΟΤΕ (ΚΟ)

(Μέγεθος Συμβολαίου: 100 Χρέδγραφα, Τρόπος Εξάσκησης: Αμερικάνικος, Φυσική Παράδοση)

Τιμή Εξάσκησης	Δικαιώματα Αγοράς													Δικαιώματα Πώλησης																								
	Μάιος 2021						Ιούνιος 2021						Λοιποί Μήνες		Μάιος 2021						Ιούνιος 2021						Λοιποί Μήνες		Τιμή Εξάσκησης									
	Άνοιγμα	Ανιτ Τιμή	Καπιτ Τιμή	Τελ Τιμή	Τιμή κλεισ.	Όγκος	Άνοιγμα	Ανιτ Τιμή	Καπιτ Τιμή	Τελ Τιμή	Τιμή κλεισ.	Όγκος	Άνοιγές θέσεις	Όγκος	Άνοιγές θέσεις	Άνοιγμα	Ανιτ Τιμή	Καπιτ Τιμή	Τελ Τιμή	Τιμή κλεισ.	Όγκος	Άνοιγές θέσεις	Όγκος	Άνοιγές θέσεις	Όγκος	Άνοιγές θέσεις												
8.400						-	0.000	0.000	0.000		5.78	-	-									-	-	0.000	0.000	0.000		0.001		-	-							0.084
8.800	0.000	0.000	0.000		5.37	-	-	0.000	0.000	0.000		5.39	-	-			0.000	0.000	0.000		0.002	-	-	0.000	0.000	0.000		0.001	-	-							0.088	
9.200	0.000	0.000	0.000		4.97	-	-	0.000	0.000	0.000		4.99	-	-			0.000	0.000	0.000		0.001	-	-	0.000	0.000	0.000		0.001	-	-							0.092	
9.600	0.000	0.000	0.000		4.57	-	-	0.000	0.000	0.000		4.59	-	-			0.000	0.000	0.000		0.001	-	-	0.000	0.000	0.000		0.001	-	-							0.096	
10.000	0.000	0.000	0.000		4.17	-	-	0.000	0.000	0.000		4.19	-	-			0.000	0.000	0.000		0.001	-	-	0.000	0.000	0.000		0.001	-	-							0.100	
11.000	0.000	0.000	0.000		3.17	-	-	0.000	0.000	0.000		3.19	-	-			0.000	0.000	0.000		0.001	-	-	0.000	0.000	0.000		0.002	-	-							0.110	
12.000	0.000	0.000	0.000		2.18	-	-	0.000	0.000	0.000		2.22	-	-			0.000	0.000	0.000		0.001	-	-	0.000	0.000	0.000		0.024	-	-							0.120	
13.000	0.000	0.000	0.000		1.21	-	-	0.000	0.000	0.000		1.33	-	-			0.000	0.000	0.000		0.037	-	-	0.000	0.000	0.000		0.137	-	-							0.130	
14.000	0.000	0.000	0.000		0.462	-	10	0.000	0.000	0.000		0.667	-	-			0.000	0.000	0.000		0.284	-	-	0.000	0.000	0.000		0.468	-	-							0.140	
15.000	0.000	0.000	0.000		0.100	-	15	0.000	0.000	0.000		0.263	-	5			0.000	0.000	0.000		0.925	-	-	0.000	0.000	0.000		1.07	-	-							0.150	
16.000	0.000	0.000	0.000		0.012	-	-	0.000	0.000	0.000		0.084	-	-			0.000	0.000	0.000		1.84	-	-	0.000	0.000	0.000		1.89	-	-							0.160	
17.000	0.000	0.000	0.000		0.001	-	-	0.000	0.000	0.000		0.021	-	-			0.000	0.000	0.000		2.84	-	-	0.000	0.000	0.000		2.84	-	-							0.170	
18.000	0.000	0.000	0.000		0.002	-	-	0.000	0.000	0.000		0.004	-	-			0.000	0.000	0.000		3.84	-	-	0.000	0.000	0.000		3.84	-	-							0.180	
19.000	0.000	0.000	0.000		0.001	-	-	0.000	0.000	0.000		0.001	-	-			0.000	0.000	0.000		4.84	-	-	0.000	0.000	0.000		4.84	-	-							0.190	
Σύνολα:						0	25							0	5	0	0					0	0					0	20	0	0							
Αριθμός Πράξεων:						0						0		0							0.00							0		0								

ΠΕΙΡΑΙΩΣ FINANCIAL HOLD (ΚΟ)

(Μέγεθος Συμβολαίου: 100 Χρέεγραφα, Τρόπος Εξάσκησης: Αμερικάνικος, Φυσική Παράδοση)

Τιμή Εξάσκησης	Δικαιώματα Αγοράς													Δικαιώματα Πώλησης																					
	Μάιος 2021				Ιούνιος 2021				Λοιποί Μήνες					Μάιος 2021				Ιούνιος 2021				Λοιποί Μήνες													
	Άνοιγμα	Ανιτ Τιμή	Καπιτ Τιμή	Τελ Τιμή	Τιμή κλεισ.	Όγκος	Ανοικτές θέσεις	Άνοιγμα	Ανιτ Τιμή	Καπιτ Τιμή	Τελ Τιμή	Τιμή κλεισ.	Όγκος	Ανοικτές θέσεις	Όγκος	Ανοικτές θέσεις	Άνοιγμα	Ανιτ Τιμή	Καπιτ Τιμή	Τελ Τιμή	Τιμή κλεισ.	Όγκος	Ανοικτές θέσεις	Άνοιγμα	Ανιτ Τιμή	Καπιτ Τιμή	Τελ Τιμή	Τιμή κλεισ.	Όγκος	Ανοικτές θέσεις	Όγκος	Ανοικτές θέσεις	Τιμή Εξάσκησης		
3.800	0.000	0.000	0.000	0.150	-	-	0.000	0.000	0.000	0.165	-	-					0.000	0.000	0.000	1.25	-	-				0.000	0.000	0.000	1.26	-	-			0.038	
4.000	0.000	0.000	0.000	0.124	-	-	0.000	0.000	0.000	0.137	-	-					0.000	0.000	0.000	1.42	-	-				0.000	0.000	0.000	1.43	-	-			0.040	
4.400	0.000	0.000	0.000	0.082	-	-	0.000	0.000	0.000	0.092	-	-					0.000	0.000	0.000	1.78	-	-				0.000	0.000	0.000	1.78	-	-			0.044	
4.800	0.000	0.000	0.000	0.054	-	-	0.000	0.000	0.000	0.064	-	-					0.000	0.000	0.000	2.15	-	-				0.000	0.000	0.000	2.15	-	-			0.048	
5.200	0.000	0.000	0.000	0.037	-	-	0.000	0.000	0.000	0.044	-	-					0.000	0.000	0.000	2.53	-	-				0.000	0.000	0.000	2.53	-	-			0.052	
5.600	0.000	0.000	0.000	0.024	-	-	0.000	0.000	0.000	0.029	-	-					0.000	0.000	0.000	2.92	-	-				0.000	0.000	0.000	2.92	-	-			0.056	
6.000	0.000	0.000	0.000	0.016	-	-	0.000	0.000	0.000	0.021	-	-					0.000	0.000	0.000	3.31	-	-				0.000	0.000	0.000	3.31	-	-			0.060	
6.400	0.000	0.000	0.000	0.011	-	-	0.000	0.000	0.000	0.014	-	-					0.000	0.000	0.000	3.71	-	-				0.000	0.000	0.000	3.71	-	-			0.064	
6.800	0.000	0.000	0.000	0.007	-	-	0.000	0.000	0.000	0.010	-	-					0.000	0.000	0.000	4.10	-	-				0.000	0.000	0.000	4.10	-	-			0.068	
Σύνολα:						0	0					0	0	0	0								0	0							0	0			
Αριθμός Πράξεων:						0						0	0	0	0								0.00								0	0			

Προϊόν Δανεισμού	Υποκείμενος Τίτλος	Πολυμερείς Συναλλαγές[1]					Διμερείς Συναλλαγές[2]		Δανεισμός Τίτλων μέσω ΟΤC[3]
		Ανοιχτές θέσεις[5]	Προσφερόμενη ποσότητα	Μ.Σ.Τ[4]	Όγκος συναλλαγών	Μ.Σ.Τ[4]	Όγκος συναλλαγών	Μ.Σ.Τ[4]	Όγκος συναλλαγών
ALPHABOR	ALPHA ΥΠΗΡΕΣΙΩΝ ΣΥΜΜ (ΚΟ)	23,000	---	---	---	---	---	---	42,332,316
TATTBOR	ATTICA BANK A.T.E. (ΚΟ)	14,300	---	---	---	---	---	---	370
CENERBOR	CENERGY HOLDINGS (ΚΑ)	---	---	---	---	---	---	---	---
EEEBOR	COCA-COLA HBC AG (ΚΟ)	2,130	---	---	---	---	---	---	70,546
EUROBBOR	EUROBANK HOLDINGS (ΚΟ)	20,000	---	---	---	---	---	---	36,854,772
FFGRPBOR	FOLLI-FOLLIE (ΚΟ)	---	---	---	---	---	---	---	897,835
FOYRKBOR	FOURLIS ΣΥΜΜΕΤΟΧΩΝ (ΚΟ)	---	---	---	---	---	---	---	20,771
INTRKBOR	INTRACOM HOLDINGS (ΚΟ)	471	---	---	---	---	---	---	---
BELABOR	JUMBO (ΚΟ)	---	---	---	---	---	---	---	121,619
LAMDABOR	LAMDA DEVELOPMENT(ΚΟ)	---	---	---	---	4,000	0.01%	---	1,491
MIGBOR	MARFIN INVESTMENT GROUP (ΚΟ)	---	---	---	---	---	---	---	794,474
QUALBOR	QUALITY & RELIABILITY (ΚΟ)	---	---	---	---	---	---	---	---
TITCBOR	TITAN CEMENT (ΚΑ)	---	---	---	---	---	---	---	266,985
VIQBOR	VIOTALCO SA/NV (ΚΑ)	---	---	---	---	---	---	---	---
ADMIEBOR	ΑΔΜΗΕ ΣΥΜΜΕΤΟΧΩΝ Α.Ε. (ΚΟ)	---	---	---	---	---	---	---	165,644
AEGNBOR	ΑΕΡΟΠΟΡΙΑ ΑΙΓΑΙΟΥ (ΚΟ)	2,259	---	---	---	---	---	---	36,077
ALMYBOR	ΑΛΟΥΜΥΛ (ΚΟ)	---	---	---	---	---	---	---	---
GEKTERNABOR	ΓΕΚ ΤΕΡΝΑ (ΚΟ)	27,800	---	---	---	---	---	---	23,993
PPCBOR	ΔΕΗ (ΚΟ)	4,100	---	---	---	---	---	---	1,702,932
ETEBOB	ΕΘΝΙΚΗ ΤΡΑΠΕΖΑ (ΚΟ)	---	---	---	---	---	---	---	10,643,067
ELLAKTORBOR	ΕΛΛΑΚΤΩΡ (ΚΟ)	29,561	---	---	---	---	---	---	176,236
EXAEBOR	ΕΛΛΗΝ. ΧΡΗΜΑΤΙΣΤΗΡΙΑ-Χ.Α. (ΚΟ)	3,000	---	---	---	---	---	---	174,386
ELPEBOR	ΕΛΛΗΝΙΚΑ ΠΕΤΡΕΛΑΙΑ (ΚΟ)	---	---	---	---	---	---	---	146,345
EYDAPBOR	ΕΥΔΑΠ (ΚΟ)	200	---	---	---	---	---	---	243,864
MOHBOR	ΜΟΤΟΡ ΟΙΛ (ΚΟ)	1,500	---	---	---	---	---	---	342,585
MYTILBOR	ΜΥΤΙΛΗΝΑΙΟΣ (ΚΟ)	1,000	---	---	---	---	---	---	67,554
PRABOR	ΟΛΠ (ΚΟ)	250	---	---	---	---	---	---	20,152
OPAPBOR	ΟΠΑΠ (ΚΟ)	3,000	---	---	15,400	3.42%	---	---	1,472,272
HTOBOR	ΟΤΕ (ΚΟ)	3,000	---	---	---	---	---	---	975,900
TPEIRBOR	ΠΕΙΡΑΙΩΣ FINANCIAL HOLD (ΚΟ)	---	---	---	---	---	---	---	1,589,743
PLAISBOR	ΠΛΑΙΣΙΟ COMPUTERS (ΚΟ)	---	---	---	---	---	---	---	4,000

Σημειώσεις Προϊόντων Δανεισμού

[1] - Πολυμερείς Συμβάσεις Δανειοδοσίας των μεθόδων 8-1, 8-2 και 8-3-3 (σύμφ. Με Αποφ.17 ΔΣ του Χρηματιστηρίου).

[2] - Διμερείς Συμβάσεις Δανειοδοσίας των μεθόδων 8-3-1 και 8-3-2 (σύμφ. Με Αποφ. 20 ΔΣ του Χρηματιστηρίου).

[3] - Τα στοιχεία Συναλλαγής Δανεισμού Τίτλων μέσω ΟΤC δηλώνονται από τους χειριστές ΣΑΤ και αφορούν τις ποσότητες που έχουν καταγραφεί στο ΣΑΤ έως και τη προηγούμενη εργάσιμη ημέρα.

[4] - Μ.Σ.Τ: - Μέση Σταθμισμένη Τιμή (ως προς τα τεμάχια)

[5] - Τα στοιχεία αφορούν σε ανοιχτές θέσεις πριν την έναρξη της συνεδρίασης

Προϊόν Δανεισμού	Υποκείμενος Τίτλος	Πολυμερείς Συναλλαγές[1]					Διμερείς Συναλλαγές[2]		Δανεισμός Τίτλων μέσω ΟΤC[3]
		Ανοιχτές θέσεις[5]	Προσφερόμενη ποσότητα	Μ.Σ.Τ[4]	Όγκος συναλλαγών	Μ.Σ.Τ[4]	Όγκος συναλλαγών	Μ.Σ.Τ[4]	Όγκος συναλλαγών
SARBOR	ΣΑΡΑΝΤΗΣ ΓΡ. (ΚΟ)	---	---	---	---	---	---	---	1,153
TENERGYBOR	ΤΕΡΝΑ ΕΝΕΡΓΕΙΑΚΗ (ΚΟ)	---	---	---	---	---	---	---	130,158

Σημειώσεις Προϊόντων Δανεισμού

[1] - Πολυμερείς Συμβάσεις Δανειοδοσίας των μεθόδων 8-1, 8-2 και 8-3-3 (σύμφ. Με Αποφ.17 ΔΣ του Χρηματιστηρίου).

[2] - Διμερείς Συμβάσεις Δανειοδοσίας των μεθόδων 8-3-1 και 8-3-2 (σύμφ. Με Αποφ. 20 ΔΣ του Χρηματιστηρίου).

[3] - Τα στοιχεία Συναλλαγές Δανεισμού Τίτλων μέσω ΟΤC δηλώνονται από τους χειριστές ΣΑΤ και αφορούν τις ποσότητες που έχουν καταγραφεί στο ΣΑΤ έως και τη προηγούμενη εργάσιμη ημέρα.

[4] - Μ.Σ.Τ: - Μέση Σταθμισμένη Τιμή (ως προς τα τεμάχια)

[5] - Τα στοιχεία αφορούν σε ανοιχτές θέσεις πριν την έναρξη της συνεδρίασης

Κωδικοί και ονομασίες Κλάδων Οικονομικής Δραστηριότητας του Χρηματιστηρίου Αθηνών

12003 - Διαπραγματεύσιμα Αμοιβαία Κεφάλαια	10101010 Υπηρεσίες Ηλεκτρονικών Υπολογιστών
10101015 Λογισμικό	10102030 Υλικό Υπολογιστών
15101010 Εξοπλισμός Τηλεπικοινωνιών	15102015 Υπηρεσίες Τηλεπικοινωνιών
20101010 Υγειονομικές Μονάδες	20101025 Υπηρεσίες Υγείας
20102010 Ιατρικός Εξοπλισμός	20103015 Φαρμακευτικά Προϊόντα
30101010 Τράπεζες	30202000 Διαφοροποιημένες Χρηματοοικονομικές Υπηρεσίες
30202010 Διαχείριση Κεφαλαίων & Θεματοφύλακες	30202015 Επενδυτικές Υπηρεσίες
30302010 Γενικές Ασφάλειες	30302015 Μεσίτες Ασφαλίσεων
30302025 Ασφάλειες Ιδιοκτησίας & Ζημιών	35101010 Συμμετοχές & Ανάπτυξη Ακίνητης Περιουσίας
35101015 Υπηρεσίες Ακίνητης Περιουσίας	35102000 Διαφοροποιημένες Α.Ε.Ε.Α.Π.
35102030 Α.Ε.Ε.Α.Π. Επαγγελματικών Χώρων	40201040 Υπηρεσίες Ενοικίασης και Χρηματοδοτικής Μίσθωσης
40202010 Κατασκευή Κατοικιών	40202015 Έπιπλα
40202020 Οικιακές Συσκευές	40203040 Ηλεκτρονική Ψυχαγωγία
40203045 Παιχνίδια	40204020 Ρούχα και Αξεσουάρ
40301010 Ψυχαγωγία	40301030 Εκδόσεις
40301035 Ραδιοτηλεοπτικοί Φορείς	40401010 Διαφοροποιημένοι Έμποροι
40401020 Εμπόριο Ενδυμάτων	40401025 Εμπόριο Προϊόντων Οικιακής Βελτίωσης
40401030 Εξειδικευμένο Λιανικό Εμπόριο	40501010 Αεροπορικές Εταιρείες
40501015 Ταξίδια & Τουρισμός	40501020 Τυχερά Παιχνίδια
40501025 Ξενοδοχεία & Πανσιόν	45101015 Απόσταση & Οιονοπαραγωγή
45101020 Αναψυκτικά	45102010 Γεωργεία, Αλιεία, Εκτροφή και Φυτείες
45102020 Τρόφιμα	45103010 Καπνός
45201010 Λιανικό & Χονδρικό Εμπόριο Τροφίμων	45201020 Είδη Προσωπικής Φροντίδας
50101010 Κατασκευές	50101030 Τσιμέντα
50101035 Άλλα Οικοδομικά Υλικά	50202010 Ηλεκτρικά Εξαρτήματα
50203000 Διαφοροποιημένες Βιομηχανίες	50203015 Πλαστικά
50203030 Υλικά Συσκευασίας	50204000 Μηχανήματα Βιομηχανικού Εξοπλισμού
50204020 Μηχανήματα Κατασκευών	50205010 Προμηθευτές Βιομηχανίας
50205020 Υποστηρικτικές Υπηρεσίες προς Επιχειρήσεις	50205030 Υπηρεσίες Μαζικής Εκτύπωσης
50206015 Εμπορικά Οχήματα & Ανταλλακτικά	50206030 Θαλάσσιες Μεταφορές
50206060 Υπηρεσίες Μεταφορών	55101000 Διαφοροποιημένα Υλικά
55101020 Κλωστοϋφαντουργικά Προϊόντα	55102000 Ορυχεία
55102010 Σίδηρος & Χάλυβας	55102015 Μεταλλουργία
55102035 Αλουμίνιο	60101000 Καθετοποιημένες Εταιρ. Πετρελαίου & Φυσικού Αερίου
60101020 Διυλιστήρια & Εμπορία Πετρελαιοειδών	65101010 Εναλλακτική Ηλεκτρική Ενέργεια
65101015 Συμβατική Ηλεκτρική Ενέργεια	65102030 Ύδρευση



ATHEX
Athens Stock Exchange

Λεωφ. Αθηνών 110 104 42 Αθήνα
110, Athinon Ave. GR 104 42 Athens
tel. (+30)210-33.66.800, fax (+30)210-33.66.101
www.athexgroup.gr