

21

Ημερήσιο Δελτίο  
Συναλλακτικής Δραστηριότητας

Daily Official List  
of Trading Activity

Τρίτη, 27 Απριλίου, 2021

Έτος: 142 Αύξων Αριθμός Συνεδρίασης: 77



**ATHEXGROUP**  
Athens Exchange Group

**Αποποίηση Ευθύνης:**

Η εταιρεία Ελληνικά Χρηματιστήρια-Χρηματιστήριο Αθηνών Ανώνυμη Εταιρεία Συμμετοχών καταβάλλει κάθε δυνατή προσπάθεια ώστε να διασφαλίσει ότι οι πληροφορίες και τα λοιπά στοιχεία που εμφανίζονται στο Ημερήσιο Δελτίο Τιμών (Η.Δ.Τ.) είναι ορθά και πλήρη αλλά δεν έχει καμία ευθύνη για ενδεχόμενο λάθος ή παράλειψη στοιχείων και / ή ευθύνη σχετικά με την ακρίβεια, αξιοπιστία, επικαιροποίηση και πληρότητα των παραπάνω πληροφοριών και στοιχείων ή ευθύνη προερχόμενη άμεσα ή έμμεσα από την χρήση των παραπάνω πληροφοριών.

Η Εταιρία δεν έχει καμία ευθύνη για την ακρίβεια των στοιχείων που περιλαμβάνονται στις ανακοινώσεις των εισηγμένων εταιρειών. Πιθανές προσβολές δικαιωμάτων τρίτων από το περιεχόμενο των ανακοινώσεων συνιστούν αποκλειστική ευθύνη του αποστολέα των ανακοινώσεων.

Όλα τα αναγραφόμενα στο Η.Δ.Τ. στοιχεία παρέχονται μόνο για τους σκοπούς της πληροφόρησης και δεν συνιστούν παροχή επενδυτικών συμβουλών ή πρόσκληση για επένδυση σε κινητές αξίες που διαπραγματεύονται στο Χρηματιστήριο Αθηνών.

Αναγνωρίζεται και συμφωνείται ότι όλα τα δικαιώματα επί των πληροφοριών που εμφανίζονται στο Η.Δ.Τ. θα αποτελούν κυριότητα της εταιρίας και οποιοδήποτε άλλο δικαίωμα συμπεριλαμβανομένου του δικαιώματος πνευματικής ιδιοκτησίας, σήματος κλπ. ανήκουν στο Χρηματιστήριο Αθηνών.

Τα ανωτέρω στοιχεία αποτελούν ιδιοκτησία της Εταιρίας και προστατεύονται σύμφωνα με τις διατάξεις περί πνευματικής ιδιοκτησίας. Απαγορεύεται α) η με οποιοδήποτε τρόπο ή μέσο αναπαραγωγή, αναδημοσίευση, τροποποίηση, αντιγραφή, πώληση, μετάδοση ή διανομή του συνόλου ή μέρους τους, χωρίς αναφορά στην πηγή και β) η εμπορική εκμετάλλευση των στοιχείων από τρίτους.

Η Εταιρία δεν φέρει καμία ευθύνη προερχόμενη άμεσα ή έμμεσα από χρήση ή τυχόν αλλοίωση των ανωτέρω στοιχείων όταν αυτά χρησιμοποιούνται από

**Ελληνικά Χρηματιστήρια - Χρηματιστήριο Αθηνών Α.Ε. Συμμετοχών**

Λεωφόρος Αθηνών 110, 10442 Αθήνα, Τηλ: (210) 33.66.800, Fax: (210) 32.13.938

[www.athexgroup.gr](http://www.athexgroup.gr)

**Χρηματιστηριακό Κέντρο Θεσσαλονίκης**

Κατούνη 16-18, Θεσ/νίκη 546 25, Τηλ: (2310) 567.667, Fax: (2310) 530.455

**Συνεγγυητικό Κεφάλαιο Εξασφάλισης Επενδυτικών Υπηρεσιών**

Φειδίου 14-16, Αθήνα 106 78, Τηλ: (210) 33.04.682, Fax: (210) 33.04.155

**Επιτροπή Κεφαλαιαγοράς**

Κολοκοτρώνη 1 & Σταδίου 1, Αθήνα 105 62, Τηλ: (210) 33.77.100, Fax: (210) 33.77.173

**Πίνακας Περιεχομένων**

**Ενότητα 1: Στατιστικά Στοιχεία Χρεογράφων, Παραγώγων και Δανεισμού**

- Οι Αγορές Χρεογράφων Παραγώγων Δανεισμού
- Χρηματιστηριακοί Δείκτες
- Αναλυτικά Στοιχεία Συναλλαγών Αγοράς Χρεογράφων
- Στοιχεία Συναλλαγών Κλάδων Χρηματιστηρίου Αθηνών & Χρηματοοικονομικών Προϊόντων (Δ.Α.Κ.)
- Οι 10 Μετοχές με τη μεγαλύτερη Άνοδο & Πτώση
- Αναλυτικά Στοιχεία Συναλλαγών Αγοράς Παραγώγων

**Ενότητα 2: Αναλυτικά Στοιχεία Συναλλαγών Χρεογράφων**

- Αναλυτικά Στοιχεία Συναλλαγών Χρεογράφων
- Σημειώσεις Χρεογράφων

**Ενότητα 3: Στοιχεία Συναλλαγών Χρεογράφων**

- Στοιχεία Συναλλαγών Πακέτων
- Στοιχεία Συναλλαγών Δικαιωμάτων

- Στοιχεία Δανεισμού Τίτλων
- Στοιχεία Συναλλαγών Εκποιήσεων
- Στοιχεία Συναλλαγών Εκποιήσεων Ενσώματων Ονομαστικών Μετοχών
- Στοιχεία Ενεργητικού Διαπραγματεύσιμων Αμοιβαίων Κεφαλαίων (Δ.Α.Κ.)
- Χαρακτηριστικά Διαπραγματεύσιμων Αμοιβαίων Κεφαλαίων (Δ.Α.Κ.)

**Ενότητα 4: Ανακοινώσεις**

**Ενότητα 5: Ομόλογα Διαπραγματεύσιμα στην Αγορά Αξιών Σταθερού Εισοδήματος**

- Ομολογιακά Δάνεια Επιχειρήσεων – Οργανωμένη Αγορά (Μετατρέψιμα)
- Ομολογιακά Δάνεια Επιχειρήσεων – Οργανωμένη Αγορά (Μη Μετατρέψιμα)
- Ομόλογα Ελληνικού Δημοσίου
- Έντοκα Γραμμάτια & Zero Coupon Ομόλογα Ελληνικού Δημοσίου
- Ομόλογα Ελληνικού Δημοσίου Διαπραγματεύσιμα με τη Μέθοδο Εκφώνησης - Αντιφώνησης
- Ομόλογα Κρατικών Τραπεζών

**Ενότητα 6: Πρόσθετα Στοιχεία Ενημέρωσης**

- Πίνακας Μελών Χρηματιστηρίου Αθηνών και Μελών ΕΤ.ΕΚ.
- Πίνακας Μετοχών Υπό Ειδική Διαπραγμάτευση
- Γνωστοποιήσεις Συναλλαγών - Κατάλογος Υπόχρεων Προσώπων

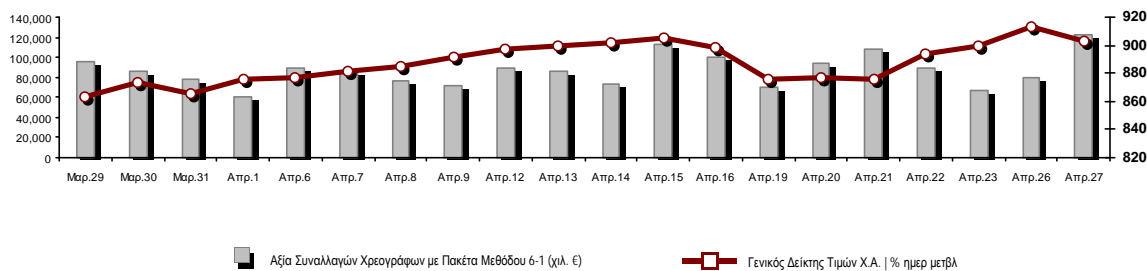
**Ενότητα 7: Αναλυτικά Στοιχεία Συναλλαγών Αγοράς Παραγώγων**

- Συμβόλαια Μελλοντικής Εκπλήρωσης σε Δείκτες
- Συμβόλαια Μελλοντικής Εκπλήρωσης σε Μετοχές
- Δικαιώματα Προαίρεσης σε Δείκτες
- Δικαιώματα Προαίρεσης σε Μετοχές
- Στοιχεία Συναλλαγών Προϊόντων Δανεισμού

**Παράρτημα Α: Κωδικοί και ονομασίες Κλάδων Οικονομικής Δραστηριότητας του Χρηματιστηρίου Αθηνών**

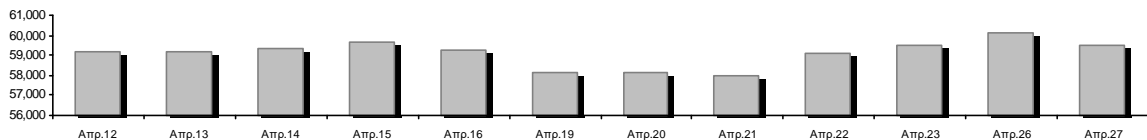
**Οι Αγορές Χρεογράφων Παραγώγων Δανεισμού**

**Γενικός Δείκτης Τιμών και Αξία Συναλλαγών Μετοχών και Παραγώγων**

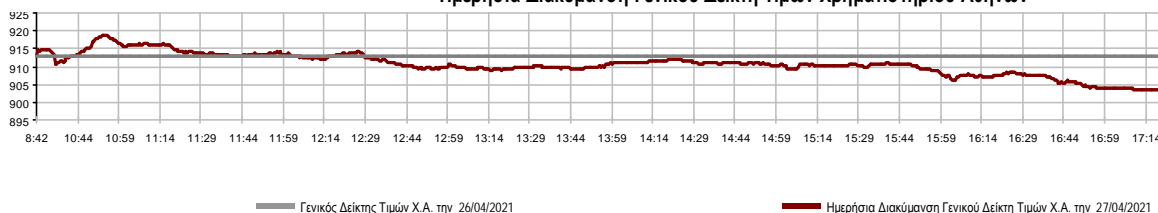


<b>Κεφαλαιοποίηση Χ.Α. (εκατ €) **:</b>	59,503.42		<b>Συνολικές Ανοικτές Θέσεις σε Παράγωγα</b>	615,531
Ημερήσια μεταβολή: εκατ. €   %	-629.35	-1.05%	Ανοικτές θέσεις σε ΣΜΕ επί Δεικτών   % ημερ μετβλ	8,150 0.00%
Μέση ετήσια Κεφ/ποίηση: εκατ. €   % Μετβλ. Μέση προηγ. έτος	54,792.73	15.62%	Ανοικτές θέσεις σε ΣΜΕ επί μετοχών   % ημερ μετβλ	605,497 0.00%
<b>Γενικός Δείκτης Τιμών Χ.Α.   % ημερ μετβλ</b>	903.44	-1.06%	Ανοικτές θέσεις σε Δικαιώματα επί Δεικτών   % ημερ μετβλ	1,475 0.00%
<b>Κεφαλαιοποίηση Γενικού Δείκτη (εκατ. €)</b>	53,435.63		Ανοικτές θέσεις σε Δικαιώματα επί μετοχών   % ημερ μετβλ	409 0.00%
Ημερήσια μεταβολή (εκατ. €)	-538.54			
<b>Αξία Συναλλαγών Χρεογράφων με Πακέτα Μεθόδου 6-1 (χιλ. €)</b>	122,238.04		<b>Πλήθος Συμβολαίων Παραγώγων:</b>	26,562
Ημερήσια μεταβολή: %	42,647.54	53.58%	Ημερήσια μεταβολή: τμχ   %	-146,041 -84.61%
Μέση Αξία Συν/γών ΥΙD: χιλ. €   % Μετβλ Μέση προηγ. έτος	76,828.94	19.97%	Μέσος Όγκος Συμβ. ΥΙD: % Μετβλ Μέσο προηγ. Έτος	54,913 37.07%
<b>Αξία Συναλλαγών Πακέτων Μεθόδου 6-1 (χιλ. €)</b>	55,000.00		<b>Πλήθος Πράξεων Παραγώγων:</b>	1,854
<b>Αξία Συναλλαγών Πακέτων Μεθόδου 6-2 &amp; 6-3 (χιλ. €)</b>	0.00		Ημερήσια μεταβολή: πλήθος   %	-2,273 -55.08%
<b>Αξία Συναλλαγών Ομολόγων (χιλ.€)</b>	901.80		Μέσο Πλήθος Πράξεων ΥΙD: % Μετβλ Μέσο προηγ. Έτος	2,947 11.01%
<b>Όγκος Συναλλαγών Χρεογράφων με Πακέτα Μεθόδου 6-1 (χιλ. Τμχ)</b>	59,536.84		<b>Συνολικές Ανοικτές Θέσεις σε Δανεισμό</b>	137,395
Ημερήσια μεταβολή: χιλ. τμχ   %	18,198.14	44.02%	Ημερήσια μεταβολή: τμχ   %	-10,000 -6.78%
Μέσος Όγκος Συν/γών ΥΙD: % Μετβλ Μέσο προηγ. Έτος	38,692.18	-5.83%	<b>Πλήθος Συναλλαγών Δανεισμού (Πολυμερής/Διμερής)</b>	0
<b>Όγκος Συναλλαγών Πακέτων Μεθόδου 6-1 (χιλ. Τεμάχια)</b>	28,333.33		Ημερήσια μεταβολή: τμχ   %	0
<b>Όγκος Συναλλαγών Πακέτων Μεθόδου 6-2 &amp; 6-3 (χιλ. Τεμάχια)</b>	0.00		<b>Πλήθος Πολυμερών Συναλλαγών</b>	0
<b>Όγκος Συναλλαγών Ομολόγων</b>	892,990		<b>Πλήθος Διμερών Συναλλαγών</b>	0
<b>Πλήθος Πράξεων Χρεογράφων με Πακέτα Μεθόδου 6-1</b>	36,977		<b>Πλήθος Πράξεων Δανεισμού:</b>	0
Ημερήσια μεταβολή: πλήθος   %	-5,402	-12.75%	Ημερήσια μεταβολή: %	0
Μέσο Πλήθος Πράξεων ΥΙD: % Μετβλ Μέσο προηγ. Έτος	35,824	9.77%	<b>Πλήθος Πράξεων Πολυμερών Συναλλαγών</b>	0
<b>Πλήθος πακέτων Μεθόδου 6-1</b>	35		<b>Πλήθος Πράξεων Διμερών Συναλλαγών</b>	0
<b>Πλήθος πακέτων Μεθόδου 6-2 &amp; 6-3</b>	0			
<b>Πλήθος συναλλαγών Ομολόγων</b>	50			

**Κεφαλαιοποίηση Χ.Α. (εκατ €) \*\***



**Ημερήσια Διακύμανση Γενικού Δείκτη Τιμών Χρηματιστηρίου Αθηνών**



**Χρηματιστηριακοί Δείκτες**

Όνομασία Δείκτη	27/04/2021	26/04/2021	Δ μον.	Δ %	Κατώτερη	Ανώτερη	Κατ.έτους	Ανωτ.έτους	Ετησ. μεταβ.
Γενικός Δείκτης Τιμών Χ.Α.	903.44	913.12	-9.68	-1.06%	903.44	918.95	726.02	919.21	11.68% #
FTSE/Χ.Α. Large Cap	2,190.16	2,215.04	-24.88	-1.12%	2,190.16	2,230.22	1,718.82	2,231.84	13.21% #
FTSE/Χ.Α. Mid Cap	1,340.67	1,352.64	-11.97	-0.88%	1,336.33	1,357.56	1,026.21	1,357.56	21.07% #
FTSE/Χ.Α.-Χ.Α.Κ. Τραπεζικός Δείκτης	449.59	458.98	-9.39	-2.05%	449.59	463.81	306.88	470.61	14.46% #
FTSE/Χ.Α. Υψηλής Μερισματικής Απόδοσης	3,006.92	3,040.66	-33.74	-1.11%	3,006.92	3,058.29	2,542.41	3,058.29	11.20% #
FTSE/Χ.Α. Διεθνούς Δραστηριοποίησης Plus	2,418.22	2,450.82	-32.60	-1.33%	2,417.66	2,467.86	1,943.84	2,467.86	15.08% #
FTSE/Χ.Α. Mid & Small Cap Θεμελιωδών Μεγεθών	3,390.31	3,410.13	-19.82	-0.58%	3,374.34	3,462.31	2,996.13	3,462.31	8.52% #
Δείκτης ATHEX Select Plus	3,445.63	3,500.55	-54.92	-1.57%	3,440.58	3,515.42	2,805.20	3,515.42	11.85% #
Δείκτης ATHEX Select	3,513.27	3,541.27	-28.00	-0.79%	3,497.97	3,555.87	2,785.00	3,555.87	16.03% #
FTSE/Χ.Α. Δείκτης Αγοράς	532.47	538.20	-5.73	-1.06%	532.47	540.96	424.25	542.05	12.43% #
Δείκτης FTSE Med	5,002.29	4,964.72	37.57	0.76%			4,489.55	5,002.29	10.29% #
Δείκτης Συνολικής Απόδοσης Γενικού Δείκτη Χ.Α.	1,519.82	1,536.11	-16.29	-1.06%	1,519.82	1,545.91	1,220.96	1,546.36	11.71% #
FTSE/Χ.Α. Large Cap Συνολικής Απόδοσης	3,361.71	3,399.90	-38.19	-1.12%			2,707.58	3,399.90	13.21% #
FTSE/Χ.Α. Mid Cap Συνολικής Απόδοσης	1,693.27	1,708.38	-15.11	-0.88%			1,313.08	1,708.38	21.81% #
FTSE/Χ.Α.-Χ.Α.Κ. Τραπεζικός Δείκτης Συνολ. Απόδ.	393.80	402.03	-8.23	-2.05%			283.07	402.03	14.45% #
Ελληνικός Δείκτης Mid & Small Cap	1,369.22	1,386.16	-16.94	-1.22%	1,366.76	1,390.95	1,110.37	1,392.77	13.86% #
FTSE/Χ.Α. Τράπεζες	594.02	606.43	-12.41	-2.05%	594.02	612.81	405.46	621.79	14.46% #
FTSE/Χ.Α. Ασφάλειες	2,096.77	2,072.85	23.92	1.15%	2,048.94	2,144.61	1,909.42	2,192.44	9.81% #
FTSE/Χ.Α. Χρηματοοικονομικές Υπηρεσίες	781.22	804.18	-22.96	-2.86%	781.22	811.69	679.98	832.38	2.26% #
FTSE/Χ.Α. Βιομηχανικά Προϊόντα & Υπηρεσίες	3,746.67	3,791.12	-44.45	-1.17%	3,732.75	3,792.46	2,762.19	3,792.46	27.74% #
FTSE/Χ.Α. Εμπόριο	56.34	56.73	-0.39	-0.69%	55.88	57.89	46.54	58.49	13.66% #
FTSE/Χ.Α. Ακίνητης Περιουσίας	4,991.63	4,875.57	116.06	2.38%	4,875.51	5,024.37	4,187.35	5,277.93	3.45% #
FTSE/Χ.Α. Καταναλωτικά Προϊόντα & Υπηρεσίες	8,703.28	8,877.61	-174.33	-1.96%	8,703.28	9,023.99	6,939.31	9,231.17	11.84% #
FTSE/Χ.Α. Τρόφιμα & Ποτά	10,702.96	10,858.63	-155.67	-1.43%	10,691.91	10,858.63	9,045.03	10,966.04	8.27% #
FTSE/Χ.Α. Πρώτες Ύλες	8,136.66	8,409.04	-272.38	-3.24%	8,131.39	8,471.25	5,233.31	8,541.81	32.22% #
FTSE/Χ.Α. Κατασκευές & Υλικά	3,229.44	3,279.53	-50.09	-1.53%	3,229.44	3,299.18	2,565.75	3,305.17	16.96% #
FTSE/Χ.Α. Ενέργεια	3,241.72	3,322.03	-80.31	-2.42%	3,236.43	3,337.52	2,835.10	3,417.93	9.34% #
FTSE/Χ.Α. Ταξίδια & Αναψυχή	1,968.56	1,968.11	0.45	0.02%	1,960.80	1,987.45	1,540.34	1,990.10	13.63% #
FTSE/Χ.Α. Τεχνολογία	1,215.91	1,217.60	-1.69	-0.14%	1,208.85	1,230.10	1,043.00	1,230.10	11.31% #
FTSE/Χ.Α. Τηλεπικοινωνίες	3,949.92	3,936.67	13.25	0.34%	3,936.67	3,998.94	3,294.37	3,998.94	8.38% #
FTSE/Χ.Α. Υπηρεσίες Κοινής Ωφέλειας	5,297.58	5,313.03	-15.45	-0.29%	5,278.75	5,351.33	4,264.97	5,372.86	15.10% #
FTSE/Χ.Α. Υγεία	457.19	459.52	-2.33	-0.51%	429.20	459.52	396.54	503.84	3.16% #
Δείκτης Όλων των Μετοχών Χ.Α.	208.97	211.18	-2.22	-1.05%	208.97	208.97	175.88	211.18	11.42% #
Ελληνικός Δείκτης Εταιρικών Ομολόγων	125.61	125.50	0.11	0.08%			122.29	125.61	2.91% #
Ελληνικός Δείκτης Τιμών Εταιρικών Ομολόγων	95.60	95.54	0.06	0.06%			93.98	95.60	1.87% #

Σημείωση 1: Το κλείσιμο των Δεικτών FTSE/Med 100, Ελληνικός Δείκτης Εταιρικών Ομολόγων και, Ελληνικός Δείκτης Τιμών Εταιρικών Ομολόγων αφορούν την συνεδρίαση της 23/04/2021.

Σημείωση 2: Ο Ελληνικός Δείκτης Mid & Small Cap είναι Customized δείκτης υπολογιζόμενος από το Χρηματιστήριο Αθηνών.

**Αναλυτικά Στοιχεία Συναλλαγών Αγοράς Χρεογράφων**

	Όλα τα Χρεόγραφα	Κύρια Αγορά	Επιτήρηση	Διαπραγματεύσιμα Αμοιβαία Κεφάλαια
<b>Σύνολα</b>	121	107	13	1
Ανοδικές / Καθοδικές / Σταθερές:	34 / 72 / 15	32 / 65 / 10	2 / 6 / 5	0 / 1 / 0
<b>Κεφαλαιοποίηση Χ.Α. (εκατ €) **</b>	59,503.42	59,159.00	344.42	
Μέση Ημερήσια Αξία Συν/γών (χιλ. €)	76,828.94	76,662.75	196.69	23.23
<b>Αξία Συναλλαγών</b>	122,238.04	122,048.96	177.26	11.83
Κύριος Πίνακας:	67,238.04	67,048.96	177.26	11.83
Προσυμφωνημένων Συναλλαγών 6_1_2_3:	55,000.00	55,000.00	0.00	0.00
Πίνακας Εκποιήσεων:	0.00	0.00	0.00	0.00
Πίνακας Ειδικών Όρων:	0.00	0.00	0.00	0.00
Μέσος Ημερήσιος Όγκος Συναλλαγών	38,692,178	37,387,473	1,352,512	1,170
<b>Όγκος Συναλλαγών</b>	59,536,841	58,114,670	1,421,642	529
Κύριος Πίνακας:	31,203,508	29,781,337	1,421,642	529
Προσυμφωνημένων Συναλλαγών 6_1_2_3:	28,333,333	28,333,333	0	0
Πίνακας Εκποιήσεων:	0	0	0	0
Πίνακας Ειδικών Όρων:	0	0	0	0
Μέσο Ημερήσιο Πλήθος Πράξεων	35,824	35,573	249	3
<b>Αριθμός Πράξεων</b>	36,977	36,742	231	4
Κύριος Πίνακας:	36,942	36,707	231	4
Προσυμφωνημένων Συναλλαγών 6_1_2_3:	35	35	0	0
Πίνακας Εκποιήσεων:	0	0	0	0
Πίνακας Ειδικών Όρων:	0	0	0	0

**Στοιχεία Συναλλαγών Κλάδων Χρηματιστηρίου Αθηνών & Χρηματοοικονομικών Προϊόντων (Δ.Α.Κ.)**

Κωδικός	Κλάδοι	Ανοδικές / Καθοδικές / Σταθερές	Αριθμός Πράξεων	Όγκος Συναλλαγών	Αξία Συναλλαγών	% στη Συνολική Αξία
12000	- Χρηματοοικονομικά Προϊόντα	0 / 1 / 0	4	529	11,827.56	0.01%
3510	- Ακίνητη Περιουσία	4 / 1 / 1	1,176	350,250	2,067,608.96	1.69%
3030	- Ασφάλειες	2 / 0 / 0	68	14,042	71,384.76	0.06%
5020	- Βιομηχανικά Προϊόντα & Υπηρεσίες	4 / 10 / 4	2,909	1,730,766	5,333,568.48	4.36%
4040	- Εμπόριο	2 / 3 / 1	527	171,646	662,064.55	0.54%
6010	- Ενέργεια	0 / 3 / 0	1,520	260,396	2,362,411.20	1.93%
4020	- Καταναλωτικά Προϊόντα & Υπηρεσίες	2 / 6 / 1	1,462	315,314	2,831,843.54	2.32%
5010	- Κατασκευές & Υλικά Κατασκευών	1 / 9 / 1	2,179	4,716,425	7,989,307.28	6.54%
4030	- Μέσα Ενημέρωσης	0 / 1 / 1	16	11,117	3,534.08	0.00%
4520	- Προσωπική Φροντίδα, Φάρμακα & Παντοπωλεία	2 / 1 / 0	293	36,891	139,340.50	0.11%
5510	- Πρώτες Ύλες	4 / 9 / 2	1,517	25,652,881	51,651,035.38	42.25%
4050	- Ταξίδια και Αναψυχή	2 / 3 / 1	2,037	818,482	6,124,855.75	5.01%
1010	- Τεχνολογία	3 / 7 / 0	648	230,350	474,905.89	0.39%
1510	- Τηλεπικοινωνίες	2 / 1 / 0	1,822	642,517	5,790,274.72	4.74%
3010	- Τράπεζες	2 / 4 / 0	17,727	21,614,666	31,788,405.25	26.01%
4510	- Τρόφιμα, Ποτά & Καπνοβιομηχανίες	2 / 5 / 0	169	28,908	293,782.66	0.24%
2010	- Υγεία	0 / 3 / 1	42	20,063	14,664.42	0.01%
6510	- Υπηρεσίες Κοινής Ωφέλειας	2 / 3 / 0	2,159	535,862	4,080,258.35	3.34%
3020	- Χρηματοοικονομικές Υπηρεσίες	0 / 2 / 2	702	2,385,736	546,969.77	0.45%

**Οι 10 Μετοχές με τη μεγαλύτερη Άνοδο & Πτώση**

**Κύρια Αγορά**

Μετοχές με τη μεγαλύτερη Θετική μεταβολή τιμής	Τιμή κλεισ.	Μεταβ.	Μετοχές με τη μεγαλύτερη Αρνητική μεταβολή τιμής	Τιμή κλεισ.	Μεταβ.
BYTE COMPUTER (ΚΟ)	1.7	7.59% #	ΕΛΒΑΛΧΑΛΚΟΡ (ΚΟ)	2.165	-6.88% α
ΓΕΝΙΚΗ ΕΜΠΟΡΙΟΥ (ΚΟ)	0.978	5.62% #	LOGISMOS (ΚΟ)	0.985	-6.19% α
ΑΒΑΞ Α.Ε. (ΚΟ)	1.04	4.73% #	MARFIN INVESTMENT GROUP (ΚΟ)	0.0271	-5.90% α
ΠΕΙΡΑΙΩΣ FINANCIAL HOLD (ΚΟ)	2.7	4.41% #	ΙΚΤΙΝΟΣ ΕΛΛΑΣ (ΚΟ)	0.825	-4.51% α
ΕΛΤΟΝ (ΚΟ)	1.585	3.93% #	ΑΤΤΙΚΑ BANK Α.Τ.Ε. (ΚΟ)	0.22	-4.35% α
ΚΕΚΡΟΨ (ΚΟ)	1.784	3.60% #	ΑΤΤΙΚΑ ΣΥΜΜΕΤΟΧΩΝ (ΚΟ)	0.984	-4.00% α
LAMDA DEVELOPMENT(ΚΟ)	7.4	2.64% #	ΕΛΛΑΚΤΩΡ (ΚΟ)	1.37	-3.86% α
ΑΛΟΥΜΥΛ (ΚΟ)	1.665	1.52% #	ΝΙΟΗΑΛCO SA/ΝV (ΚΑ)	4.98	-3.49% α
ΕΥΡΩΠΑΪΚΗ ΠΙΣΤΗ (ΚΟ)	5.26	1.15% #	INTRACOM HOLDINGS (ΚΟ)	1.5	-3.47% α
ΤΕΡΝΑ ΕΝΕΡΓΕΙΑΚΗ (ΚΟ)	12.5	0.81% #	ΠΛΑΙΣΙΟ COMPUTERS (ΚΟ)	3.85	-2.78% α

Μετοχές με τη μεγαλύτερη Αξία Συναλλαγών	Αξία (χιλ. €)	Μεταβ.	Μετοχές με το μεγαλύτερο Όγκο Συναλλαγών	Όγκος	Μεταβ.
ΕΛΒΑΛΧΑΛΚΟΡ (ΚΟ)	50,946.43	-6.88% α	ΕΛΒΑΛΧΑΛΚΟΡ (ΚΟ)	25,428,448	-6.88% α
ΠΕΙΡΑΙΩΣ FINANCIAL HOLD (ΚΟ)	9,781.04	4.41% #	EUROBANK HOLDINGS (ΚΟ)	8,117,217	-1.47% α
ΑΛΡΗΑ ΥΠΗΡΕΣΙΩΝ ΣΥΜΜ (ΚΟ)	9,021.44	-2.31% α	ΑΛΡΗΑ ΥΠΗΡΕΣΙΩΝ ΣΥΜΜ (ΚΟ)	7,083,717	-2.31% α
ΕΘΝΙΚΗ ΤΡΑΠΕΖΑ (ΚΟ)	6,345.40	-2.71% α	ΕΛΛΑΚΤΩΡ (ΚΟ)	3,672,914	-3.86% α
EUROBANK HOLDINGS (ΚΟ)	6,301.91	-1.47% α	ΠΕΙΡΑΙΩΣ FINANCIAL HOLD (ΚΟ)	3,380,261	4.41% #
ΟΠΑΠ (ΚΟ)	5,928.40	0.08% #	ΕΘΝΙΚΗ ΤΡΑΠΕΖΑ (ΚΟ)	2,491,762	-2.71% α
ΕΛΛΑΚΤΩΡ (ΚΟ)	5,467.57	-3.86% α	MARFIN INVESTMENT GROUP (ΚΟ)	2,269,775	-5.90% α
ΟΤΕ (ΚΟ)	5,387.15	0.43% #	ΑΤΤΙΚΑ BANK Α.Τ.Ε. (ΚΟ)	527,489	-4.35% α
ΜΥΤΙΛΗΝΑΙΟΣ (ΚΟ)	3,672.47	-1.15% α	ΑΒΑΞ Α.Ε. (ΚΟ)	509,844	4.73% #
JUMBO (ΚΟ)	2,567.47	-2.04% α	ΟΠΑΠ (ΚΟ)	472,941	0.08% #

Σημείωση: Απεικονίζονται οι Μετοχές που δεν ανήκουν στις Κατηγορίες Χαμηλής Διασποράς και Επιτήρησης και πραγματοποιήσαν κατά τη διάρκεια της συνεδρίασης Αξία Συναλλαγών μεγαλύτερη από 10,000 Ευρώ.

**Αναλυτικά Στοιχεία Συναλλαγών Αγοράς Παραγώγων**

	Αριθμός Πράξεων	Όγκος	Ανοικτές θέσεις
<b>Σ.Μ.Ε. σε Δείκτες</b>	190	752	8,150
FTSE/X.A. Large Cap	190	752	8,150
<b>Σ.Μ.Ε. σε Μετοχές</b>	1,636	25,423	605,497
ΑΔΜΗΕ ΣΥΜΜΕΤΟΧΩΝ Α.Ε. (ΚΟ)	21	161	7,390
ΑΛΡΗΑ ΥΠΗΡΕΣΙΩΝ ΣΥΜΜ (ΚΟ)	310	7,849	132,786
ΑΤΤΙΚΑ ΒΑΝΚ Α.Τ.Ε. (ΚΟ)	17	131	397
COCA-COLA HBC AG (ΚΟ)	1	1	88
CENERGY HOLDINGS (ΚΑ)	36	160	9,044
ΕΛΛΑΚΤΩΡ (ΚΟ)	96	871	6,072
EUROBANK HOLDINGS (ΚΟ)	178	5,332	74,928
ΕΥΔΑΠ (ΚΟ)	5	10	1,596
FOURLIS ΣΥΜΜΕΤΟΧΩΝ (ΚΟ)	22	32	1,235
ΓΕΚ ΤΕΡΝΑ (ΚΟ)	53	201	11,571
ΕΛΛΗΝ. ΧΡΗΜΑΤΙΣΤΗΡΙΑ-Χ.Α. (ΚΟ)	20	67	3,398
ΕΛΛΗΝΙΚΑ ΠΕΤΡΕΛΑΙΑ (ΚΟ)	24	75	4,197
INTRACOM HOLDINGS (ΚΟ)	55	229	4,021
JUMBO (ΚΟ)	9	30	1,674
LAMDA DEVELOPMENT(ΚΟ)	80	298	4,582
MARFIN INVESTMENT GROUP (ΚΟ)	3	19	44,596
ΜΟΤΟΡ ΟΪΛ (ΚΟ)	65	240	3,660
ΜΥΤΙΛΗΝΑΙΟΣ (ΚΟ)	60	141	6,115
ΕΘΝΙΚΗ ΤΡΑΠΕΖΑ (ΚΟ)	285	4,617	50,104
ΟΠΑΠ (ΚΟ)	24	91	2,626
ΟΤΕ (ΚΟ)	25	117	5,533
ΟΛΠ (ΚΟ)	1	2	270
ΠΕΙΡΑΙΩΣ FINANCIAL HOLD (ΚΟ)	42	4,171	199,049
ΔΕΗ (ΚΟ)	93	306	20,762
ΤΕΡΝΑ ΕΝΕΡΓΕΙΑΚΗ (ΚΟ)	57	129	2,382
ΤΙΤΑΝ CEMENT (ΚΑ)	0	0	715
ΒΙΟΗΑΛCO SA/NV (ΚΑ)	54	143	6,706
<b>Δικαιώματα σε Δείκτες</b>	27	384	1,475
FTSE/X.A. Large Cap	27	384	1,475
<b>Δικαιώματα σε Μετοχές</b>	1	3	409
ΑΛΡΗΑ ΥΠΗΡΕΣΙΩΝ ΣΥΜΜ (ΚΟ)	0	0	117
ΕΘΝΙΚΗ ΤΡΑΠΕΖΑ (ΚΟ)	0	0	40
ΟΠΑΠ (ΚΟ)	0	0	5
ΟΤΕ (ΚΟ)	0	0	50
ΠΕΙΡΑΙΩΣ FINANCIAL HOLD (ΚΟ)	0	0	0
ΔΕΗ (ΚΟ)	1	3	197
<b>Συνολική Δραστηριότητα</b>	1,854	26,562	615,531











Πληθος Χρεογράφων	Ονομ. Αξία	Μερίσματα [1]			Ημερ. Τελευτ. Αποκοπής		Σημ. Χρεόγραφα	Τιμή κλεισίματος	% μεταβ.	Προηγ. Κλείσιμο-ημ/νία	Άνοιγμα	Κατωτ Τιμή	Ανωτ Τιμή	Τελ Σταθμ Τιμή	Τελευταία ζήτηση [7]	Τελευταία προσφορά [7]	Ρ/Ε μετά φ. Χρήσιμ	Όγκος	Πράξεις	Αξία Συναλλαγών[8]	Χ.Α. Εταιρείας (χιλ. €) [3,5]	Χαμηλό έτους	Υψηλό έτους	Κλάδος [4]				
		2018	2019	2020	Μέρισμα [2]	Δικαίωμα																						
24,319,250	0.300	---	---	---	09/07/2002	04/07/2007	5165	0.21	---	0.21	23/04/2021	---	---	---	---	---	---	---	---	---	---	5,107.04	0.18	0.3	50101010			
13,582,223	1.35	---	---	---	24/06/2008	02/02/2016	4887	0.86	---	0.86	26/04/2021	---	---	---	510@0.770	500@0.850	---	---	---	---	---	11,680.71	0.59	0.88	55102010			
766,000	1.00	---	---	---	01/07/2004	11/12/2012	5193	7	---	7	26/04/2021	---	---	---	---	75@6.75	44.23	2019	---	---	---	6,111.70	7	7	55101020			
245,000	1.00	---	---	---	19/07/2010	11/12/2012	5194	3.06	-15.93	€	3.64	26/04/2021	3.06	3.06	3.06	3.06	3.06	---	200@3.98	19.34	2019	250	1	765.00	6,111.70	1.41	3.64	55101020

Κατάσταση σε Αναστολή

5,867,311	0.300	---	---	---	11/08/2010	28/04/2017	5243	0.11	---	0.11	30/06/2020	---	---	---	---	---	---	---	---	---	---	645.40	0.11	0.11	50205010
21,820,410	0.800	---	---	---	22/05/2008	02/08/2011	5174	0.448	---	0.448	30/04/2018	---	---	---	---	---	---	---	---	---	---	9,775.54	0.448	0.448	20101010
66,948,210	0.300	---	---	---	22/09/2015	22/09/2015	5179	4.8	---	4.8	24/05/2018	---	---	---	---	---	---	---	---	---	---	321,351.41	4.8	4.8	40401030
12,417,000	0.310	0.0205	---	---	27/08/2019	28/08/2017	5233	0.57	---	0.57	12/05/2020	---	---	---	---	---	---	---	---	---	---	7,077.69	0.57	0.57	10101015
33,301,715	0.320	---	---	---	27/06/2003	08/07/2009	5241	0.035	---	0.035	25/06/2020	---	---	---	---	---	---	---	---	---	---	1,165.56	0.035	0.035	50101010
77,126,446	0.340	---	---	---	23/05/2005	18/08/2011	5206	0.0125	---	0.0125	30/04/2019	---	---	---	---	---	---	---	---	---	---	964.08	0.0125	0.0125	40202020
7,085,888	1.59	---	---	---	02/07/1996	06/09/2010	5216	2.6	---	2.6	30/09/2019	---	---	---	---	---	---	---	---	---	---	18,423.31	2.6	2.6	35101010
25,179,640	0.600	---	---	---	08/08/1994	19/09/2000	5191	0.026	---	0.026	01/10/2018	---	---	---	---	---	---	---	---	---	---	742.45	0.026	0.026	45101015
1,540,000	0.600	---	---	---	08/08/1994	19/09/2000	5192	0.057	---	0.057	01/10/2018	---	---	---	---	---	---	---	---	---	---	742.45	0.057	0.057	45101015
31,543,600	0.420	---	---	---	19/07/2010	19/12/2018	5205	1.09	---	1.085	30/04/2019	---	---	---	---	---	---	---	---	---	---	34,382.52	1.085	1.09	45102020
23,935,280	0.300	---	---	---	29/06/2009	13/06/2000	5153	0.107	---	0.107	02/10/2017	---	---	---	---	---	---	---	---	---	---	2,561.07	0.107	0.107	40301030
23,463,874	0.800	---	---	---	23/05/2003	21/12/1999	4918	0.125	---	0.125	30/08/2012	---	---	---	---	---	---	---	---	---	---	2,932.98	0.125	0.125	50206030

**Σημειώσεις Χρεογράφων**

Κωδικός	Κείμενο σημείωσης
( )	- Προσαρμοσμένα Μέρισματα λόγω διανομής Δωρεάν μετοχών.
*	- Τελευταία προσαρμοσμένη τιμή κλεισίματος.
[1]	- Καθαρά μερίσματα.
[2]	- Στη στήλη "Ημερ. Αποκοπής τελευταίου δικαιώματος" αναφέρεται η Ημερομηνία εισαγωγής για Νέες Εταιρείες.
[3]	- Η Χρηματιστηριακή αξία αναφέρεται στο σύνολο των μετοχών
[4]	- Η κωδικοποίηση των Κλάδων Οικονομικής Δραστηριότητας του Χ.Α. παρουσιάζονται στο Παράρτημα Α
[5]	- Η Χρηματιστηριακή Αξία αναφέρεται στο σύνολο των κατηγοριών μετοχών (εφόσον έχουν εισαχθεί περισσότερες της μιας κατηγορίες) και δεν αναφέρεται σε επιμέρους κατηγορίες μετοχών μιας εταιρείας.
[6]	- P/E μεγαλύτερο του 100
[7]	- Τελευταία εικόνα του Βιβλίου Εντολών πριν το τέλος της συνεδρίασης
[8]	- Στην Αξία Συναλλαγών των Μετοχών περιλαμβάνονται όλοι οι τύποι Πακέτων
4750	- Μεταφορά στην Κατηγορία Επιτήρησης από 8/4/2011.
4887	- Μεταφορά στην Κατηγορία Επιτήρησης από 10/4/2012.
4912	- Μεταφορά στην κατηγορία Επιτήρησης από 31/7/2012.
4918	- Αναστολή διαπραγμάτευσης από 31/8/2012.
4955	- Μεταφορά στην Επιτήρηση από 5/4/2013.
4957	- Μεταφορά στην Επιτήρηση από 5/4/2013.
4958	- Μεταφορά στην Επιτήρηση από 5/4/2013.
4959	- Μεταφορά στην Επιτήρηση από 5/4/2013.
5093	- Μεταφορά στην Κατηγορία Επιτήρησης από 8/4/2015.
5112	- Μεταφορά στην Κατηγορία Επιτήρησης από 15/04/2016.
5115	- Μεταφορά στην Κατηγορία Επιτήρησης από 15/04/2016.
5141	- Μεταφορά στην Κατηγορία Επιτήρησης από 10/05/2017.
5153	- Αναστολή διαπραγμάτευσης από 03/10/2017.
5160	- Μεταφορά στην Κατηγορία Επιτήρησης από 15/04/2016.
5162	- Μεταφορά στην Κατηγορία Επιτήρησης από 21/12/2009.
5165	- Μεταφορά στην Κατηγορία Επιτήρησης από 15/02/2018.
5174	- Αναστολή διαπραγμάτευσης από 02/05/2018.
5178	- Μεταφορά στην Κατηγορία Επιτήρησης από 11/05/2018.
5179	- Αναστολή διαπραγμάτευσης από 25/05/2018.
5190	- Μεταφορά στην Κατηγορία Επιτήρησης από 10/04/2012.
5191	- Αναστολή διαπραγμάτευσης από 02/10/2018.
5192	- Αναστολή διαπραγμάτευσης από 02/10/2018.
5193	- Μεταφορά στην κατηγορία Επιτήρησης από 25/10/2018.
5194	- Μεταφορά στην κατηγορία Επιτήρησης από 25/10/2018.
5197	- Μεταφορά στην κατηγορία Επιτήρησης από 07/11/2018.
5205	- Αναστολή διαπραγμάτευσης από 02/05/2019.
5206	- Αναστολή διαπραγμάτευσης από 02/05/2019.
5216	- Αναστολή διαπραγμάτευσης από 01/10/2019.
5232	- Μεταφορά στην Κατηγορία Επιτήρησης από 08/04/2011.
5233	- Αναστολή διαπραγμάτευσης από 13/05/2020.
5241	- Αναστολή διαπραγμάτευσης από 26/06/2020
5243	- Αναστολή διαπραγμάτευσης από 01/07/2020.
5245	- Μεταφορά στη Κατηγορία Επιτήρησης από 09/07/2020.
5246	- Μεταφορά στην κατηγορία Επιτήρησης από 09/07/2020.
5248	- Μεταφορά στην κατηγορία Επιτήρησης από 06/09/2011.
5251	- Μεταφορά στην κατηγορία Επιτήρησης από τις 25/11/2011.

**Στοιχεία Συναλλαγών Πακέτων**

Χρεόγραφα	Όγκος πακέτου	Τιμή πακέτου	Αξία πακέτου	Ώρα έγκρισης	Σημείωση
ΕΛΛΑΚΤΩΡ (ΚΟ)	3,333,333	1.50	4,999,999.50	13:21:57	20
ΕΛΒΑΛΧΑΛΚΟΡ (ΚΟ)	1,160,000	2.00	2,320,000.00	14:58:57	20
ΕΛΒΑΛΧΑΛΚΟΡ (ΚΟ)	837,000	2.00	1,674,000.00	14:59:51	20
ΕΛΒΑΛΧΑΛΚΟΡ (ΚΟ)	249,000	2.00	498,000.00	15:00:36	20
ΕΛΒΑΛΧΑΛΚΟΡ (ΚΟ)	400,000	2.00	800,000.00	15:01:06	20
ΕΛΒΑΛΧΑΛΚΟΡ (ΚΟ)	500,000	2.00	1,000,000.00	15:01:58	20
ΕΛΒΑΛΧΑΛΚΟΡ (ΚΟ)	1,800,000	2.00	3,600,000.00	15:02:54	20
ΕΛΒΑΛΧΑΛΚΟΡ (ΚΟ)	839,000	2.00	1,678,000.00	15:03:35	20
ΕΛΒΑΛΧΑΛΚΟΡ (ΚΟ)	2,069,000	2.00	4,138,000.00	15:04:22	20
ΕΛΒΑΛΧΑΛΚΟΡ (ΚΟ)	250,000	2.00	500,000.00	15:05:00	20
ΕΛΒΑΛΧΑΛΚΟΡ (ΚΟ)	500,000	2.00	1,000,000.00	15:05:50	20
ΕΛΒΑΛΧΑΛΚΟΡ (ΚΟ)	460,000	2.00	920,000.00	15:06:47	20
ΕΛΒΑΛΧΑΛΚΟΡ (ΚΟ)	108,000	2.00	216,000.00	15:07:28	20
ΕΛΒΑΛΧΑΛΚΟΡ (ΚΟ)	1,250,000	2.00	2,500,000.00	15:08:15	20
ΕΛΒΑΛΧΑΛΚΟΡ (ΚΟ)	3,110,560	2.00	6,221,120.00	15:10:06	20
ΕΛΒΑΛΧΑΛΚΟΡ (ΚΟ)	144,000	2.00	288,000.00	15:10:31	20
ΕΛΒΑΛΧΑΛΚΟΡ (ΚΟ)	2,000,000	2.00	4,000,000.00	15:10:51	20
ΕΛΒΑΛΧΑΛΚΟΡ (ΚΟ)	72,000	2.00	144,000.00	15:11:08	20
ΕΛΒΑΛΧΑΛΚΟΡ (ΚΟ)	2,500,000	2.00	5,000,000.00	15:11:37	20
ΕΛΒΑΛΧΑΛΚΟΡ (ΚΟ)	360,000	2.00	720,000.00	15:11:56	20
ΕΛΒΑΛΧΑΛΚΟΡ (ΚΟ)	1,000,000	2.00	2,000,000.00	15:12:52	20
ΕΛΒΑΛΧΑΛΚΟΡ (ΚΟ)	3,889,440	2.00	7,778,880.00	15:13:38	20
ΕΛΒΑΛΧΑΛΚΟΡ (ΚΟ)	20,000	2.00	40,000.00	15:14:57	20
ΕΛΒΑΛΧΑΛΚΟΡ (ΚΟ)	30,000	2.00	60,000.00	15:15:45	20
ΕΛΒΑΛΧΑΛΚΟΡ (ΚΟ)	50,000	2.00	100,000.00	15:16:36	20
ΕΛΒΑΛΧΑΛΚΟΡ (ΚΟ)	20,000	2.00	40,000.00	15:17:13	20
ΕΛΒΑΛΧΑΛΚΟΡ (ΚΟ)	100,000	2.00	200,000.00	15:18:12	20
ΕΛΒΑΛΧΑΛΚΟΡ (ΚΟ)	100,000	2.00	200,000.00	15:19:02	20
ΕΛΒΑΛΧΑΛΚΟΡ (ΚΟ)	70,000	2.00	140,000.00	15:19:41	20
ΕΛΒΑΛΧΑΛΚΟΡ (ΚΟ)	80,000	2.00	160,000.00	15:22:06	20
ΕΛΒΑΛΧΑΛΚΟΡ (ΚΟ)	260,000	2.00	520,000.00	15:25:05	20
ΕΛΒΑΛΧΑΛΚΟΡ (ΚΟ)	220,000	2.00	440,000.00	15:25:46	20
ΕΛΒΑΛΧΑΛΚΟΡ (ΚΟ)	170,000	2.00	340,000.00	15:26:23	20
ΕΛΒΑΛΧΑΛΚΟΡ (ΚΟ)	274,600	2.00	549,200.00	15:27:17	20
ΕΛΒΑΛΧΑΛΚΟΡ (ΚΟ)	107,400	2.00	214,800.00	15:29:25	20

**Σημειώσεις πακέτων**

- 9 - Μέθοδος 6-1 / Ειδική Χρέωση
- 10 - Μέθοδος 6-1 / Ειδική Χρέωση, Αυθημερόν Διακανονισμός
- 14 - Μέθοδος 6-3 / Πακέτο Αποκατάστασης, Ατελής αγορά και Πώληση
- 18 - Μέθοδος 6-2 / SPOT 1
- 19 - Μέθοδος 6-2 / SPOT 2
- 20 - Μέθοδος 6-1 και Μέθοδος 6-1 Αυθημερόν Διακανονισμός
- 21 - Άλλη Προσυμφωνημένη

**Στοιχεία Συναλλαγών Δικαιωμάτων**

Ημερ. αποκοπής	Έναρξη εξάσκησης	Λήξη εξάσκησης	Λήξη διαπραγμάτευσης	Δικαιώματα	Κατωτ Τιμή	Ανωτ Τιμή	Τιμή κλεισ.	Τελευταία ζήτηση	Τελευταία προσφορά	Όγκος	Πράξεις	Αξία Συναλλαγών
----------------	------------------	----------------	----------------------	------------	------------	-----------	-------------	------------------	--------------------	-------	---------	-----------------

**Δεν υπάρχουν Συναλλαγές Δικαιωμάτων.**



**Στοιχεία Συναλλαγών Εκποιήσεων**

Χρεόγραφα	Τύπος Χρεογράφου	Όγκος Συναλλαγών	Αριθμός Πράξεων	Αξία Συναλλαγών	Σημείωση
-----------	------------------	------------------	-----------------	-----------------	----------

**Δεν πραγματοποιήθηκαν Εκποιήσεις Μετοχών.**

**Σημειώσεις Εκποιήσεων**

- 1 - Κανονική Εκποίηση.
- 2 - Εκποίηση Ενσώματων Ονομαστικών Μετοχών.
- 3 - Εκποίηση Αδιάθετων Κλασματικών Υπολοίπων.

**Στοιχεία Συναλλαγών Εκποιήσεων Ενσώματων Ονομαστικών Μετοχών**

Χρεόγραφα	Ημερ/νία έναρξης	Ημερ/νία λήξης	Αρχικό πλήθος	Διαθέσιμο πλήθος	Ημερομηνία	Μέση τιμή (ημέρας)	Μέση τιμή (περιόδου)	Αριθμός Πράξεων	Όγκος Συναλλαγών	Αξία Συναλλαγών
-----------	------------------	----------------	---------------	------------------	------------	--------------------	----------------------	-----------------	------------------	-----------------

**Δεν πραγματοποιήθηκαν Εκποιήσεις Ενσώματων Ονομαστικών Μετοχών.**

**Σημειώσεις Εκποιήσεων**

Σύμφωνα με την Απόφαση 1/380/04.05.2006 της Επιτροπής Κεφαλαιαγοράς εκποιούνται μέσω του Χρηματιστηρίου Αθηνών με επιμέλεια της εκδότριας εταιρείας, οι ενσώματες ονομαστικές μετοχές που δεν έχουν κατατεθεί στην εκδότρια προς αποϋλοποίηση. Η εκποίηση διενεργείται σύμφωνα με τον τρόπο που ορίζεται στο άρθρο 99Α του Κανονισμού του Χρηματιστηρίου Αθηνών.

**Στοιχεία Ενεργητικού Διαπραγματεύσιμων Αμοιβαίων Κεφαλαίων (Δ.Α.Κ.)**

	Ημερομηνία συναλλαγών	Δημιουργία / Εξαγορά	Αριθ. Μερ. (T-1)	Νέα Μερ. (T-1)	Εξαγορασθ. Μερ. (T-1)	Μερίδια (T) [1]	Αξία Ενεργητικού [2]	Καθαρή Τιμή	Μέρισμα /Μερίδιο	Ημερ. Αποκοπής
ALPHA ETF FTSE Athex Large Cap	27/04/2021	5,000	853,597	---	---	853,597	18,999,550.00	22.2582	0.81	01/07/2020

**Σημειώσεις Δ.Α.Κ.**

[1] - Αριθμ. μεριδίων (T) = Αριθμ. μεριδίων (T-1) + Νεοεκδιθέντα μερίδια (T-1) - Εξαγορασθέντα μερίδια (T-1)

[2] - Περιλαμβάνονται και τα μερίδια που δημιουργήθηκαν / εξαγοράσθηκαν την ημέρα T-1.

Περιγραφή	Στοιχεία
Όνομασία Δ.Α.Κ.	ALPHA ETF FTSE Athex Large Cap
Σύμβολο Δ.Α.Κ. (GR)	<b>ΑΔΑΚ</b>
Σύμβολο Δ.Α.Κ. (EN)	AETF
ISIN Δ.Α.Κ.	GRF000153004
Κατηγορία Διαπραγμάτευσης	Διαπραγματεύσιμα Αμοιβαία Κεφάλαια (Δ.Α.Κ.)
Τύπος Δ.Α.Κ.	Μετοχών
Τρόπος διαχείρισης	Παθητικός
Επενδυτική Στρατηγική	Σκοπός της επενδυτικής πολιτικής του Αμοιβαίου Κεφαλαίου είναι η αναπαραγωγή της αποδόσεως του Δείκτη FTSE/X.A. Large Cap του Χρηματιστηρίου Αθηνών σε όρους Ευρώ, ακολουθώντας πλήρως και πανομοιότυπως τη σύνθεση του υποκείμενου Δείκτη.
Εκδότης	ΑΛΦΑ ASSET MANAGEMENT Α.Ε.Δ.Α.Κ.
Εταιρεία Διαχείρισης	ΑΛΦΑ ASSET MANAGEMENT Α.Ε.Δ.Α.Κ.
Ειδικοί Διαπραγματευτές	ΑΛΦΑ FINANCE Α.Χ.Ε.Π.Ε.Υ. , ΕΘΝΙΚΗ ΧΡΗΜΑΤΙΣΤΗΡΙΑΚΗ Α.Χ.Ε.Π.Ε.Υ.
Θεματοφύλακας	ΑΛΦΑ ΤΡΑΠΕΖΑ Α.Ε.
Σύμβολο Δείκτη (GR)	FTSE
Σύμβολο Δείκτη (EN)	FTSE
Όνομασία Δείκτη	FTSE/X.A. Large Cap
ISIN Δείκτη	GRI99201A006
Κλάσμα Δείκτη [1]	1/100
Αρχική Τιμή Μεριδίου	21.76
Συνολικός Αριθμός Μεριδίων [2]	853,597
Ημερομηνία πρώτης Έκδοσης	14/01/2008
Ημερομηνία έναρξης Διαπραγμάτευσης	24/01/2008
Νόμισμα Διαπραγμάτευσης	ΕΥΡΩ
Νόμισμα Ενεργητικού	ΕΥΡΩ
Αρχική Αξία Ενεργητικού [3]	3,000,000.00
Αριθμ. Μεριδίων για Δημιουργία-Εξαγορά [4]	5,000
Αμοιβή Διαχείρισης	0.375

**Σημειώσεις Δ.Α.Κ.**

[1] - Το κλάσμα της τιμής του δείκτη που αποτελεί η τιμή της πρώτης έκδοσης

[2] - Ο αριθμός μεριδίων που διαπραγματεύθηκαν στο Χρηματιστήριο την ημέρα T

[3] - Η αξία του ενεργητικού κατά την έκδοση

[4] - Ο αριθμός μεριδίων που απαιτείται κατά τη διαδικασία δημιουργίας εξαγοράς

## ΑΝΑΚΟΙΝΩΣΕΙΣ

### ΓΝΩΣΤΟΠΟΙΗΣΕΙΣ ΕΤΑΙΡΕΙΩΝ

**From:** INTRAKOM ΚΑΤΑΣΚΕΥΕΣ Α.Ε.  
**Posted At:** 26 April 2021 16:42  
**Conversation:** Δελτίο Τύπου-Επίσκεψη της ηγεσίας του Υπουργείου  
Υποδομών & Μεταφορών σε έργα της εταιρείας στη  
Θεσσαλονίκη  
**Posted To:** DOLAnnouncements2  
**Subject:** Δελτίο Τύπου-Επίσκεψη της ηγεσίας του Υπουργείου  
Υποδομών & Μεταφορών σε έργα της εταιρείας στη  
Θεσσαλονίκη

Δείτε το Δελτίο Τύπου της Εταιρείας

[Δελτίο Τύπου-Επίσκεψη της ηγεσίας του Υπουργείου Υποδομών & Μεταφορών σε έργα της εταιρείας στη Θεσσαλονίκη](#)

From: REVOIL A.E.E.P.  
Posted At: 26 April 2021 16:46  
Conversation: ΑΝΑΚΟΙΝΩΣΗ ΟΙΚΟΝΟΜΙΚΟΥ ΗΜΕΡΟΛΟΓΙΟΥ  
Posted To: DOLAnnouncements2  
  
Subject: ΑΝΑΚΟΙΝΩΣΗ ΟΙΚΟΝΟΜΙΚΟΥ ΗΜΕΡΟΛΟΓΙΟΥ

Η εταιρεία REVOIL A.E.E.P. ανακοινώνει το Οικονομικό Ημερολόγιο για το έτος 2021, σύμφωνα με την παράγραφο 4.1.3.15.1 του Κανονισμού του Χ.Α. ως ακολούθως :

Ανακοίνωση και δημοσίευση των ετήσιων οικονομικών καταστάσεων χρήσης 2020 : Μεγάλη Τρίτη 27 Απριλίου 2021 (μετά το κλείσιμο της συνεδρίασης του Χρηματιστηρίου Αθηνών στην ιστοσελίδα της εταιρείας [www.revoil.gr](http://www.revoil.gr) και του Χρηματιστηρίου Αθηνών [www.helex.gr](http://www.helex.gr)).

Ετήσια Τακτική Γενική Συνέλευση των μετόχων : Παρασκευή 25 Ιουνίου 2021.

Η εταιρεία δεν θα προχωρήσει στη διανομή μερίσματος για τη χρήση 2020.

Η REVOIL διατηρεί το δικαίωμα να μεταβάλει τις παραπάνω ημερομηνίες αφού πρώτα ενημερώσει έγκαιρα το επενδυτικό κοινό.

From: UNIBIOS A.E.  
Posted At: 26 April 2021 17:10  
Conversation: ΑΝΑΚΟΙΝΩΣΗ ΟΙΚΟΝΟΜΙΚΟΥ ΗΜΕΡΟΛΟΓΙΟΥ  
Posted To: DOLAnnouncements2  
  
Subject: ΑΝΑΚΟΙΝΩΣΗ ΟΙΚΟΝΟΜΙΚΟΥ ΗΜΕΡΟΛΟΓΙΟΥ

## Οικονομικό Ημερολόγιο 2021

Στα πλαίσια των υποχρεώσεων της εταιρείας όσον αφορά στην τακτική ενημέρωση του επενδυτικού κοινού, η εταιρεία UNIBIOS ΑΝΩΝΥΜΗ ΕΤΑΙΡΕΙΑ ΣΥΜΜΕΤΟΧΩΝ ανακοινώνει το Οικονομικό Ημερολόγιο για το έτος 2021 σύμφωνα με τα άρθρα 4.1.2 και 4.1.3.15.1 του κανονισμού του Χρηματιστηρίου Αθηνών:

Ημερομηνία ανακοίνωσης της Ετήσιας Οικονομικής Έκθεσης στο Χρηματιστήριο Αθηνών: Πέμπτη 28.04.2021.

Ημερομηνία ανακοίνωσης της Ετήσιας Οικονομικής Έκθεσης στον εταιρικό ιστότοπο [www.unibios.gr](http://www.unibios.gr): Τετάρτη 28.04.2021.

Ημερομηνία Τακτικής Γενικής Συνέλευσης: Παρασκευή 10.09.2021

Το Διοικητικό Συμβούλιο της εταιρείας προτείνει στην Ετήσια Τακτική Γενική Συνέλευση των Μετόχων τη μη διανομή μερίσματος για τη χρήση 2020. Η εταιρεία διατηρεί το δικαίωμα να μεταβάλλει τις παραπάνω ημερομηνίες. Σε οποιαδήποτε μεταβολή των ανωτέρω ημερομηνιών η εταιρεία θα ενημερώσει εγκαίρως το επενδυτικό κοινό με τροποποίηση του παρόντος.

From: ΙΛΥΔΑ Α.Ε.  
Posted At: 26 April 2021 17:13  
Conversation: ΑΝΑΚΟΙΝΩΣΗ ΟΙΚΟΝΟΜΙΚΟΥ ΗΜΕΡΟΛΟΓΙΟΥ  
Posted To: DOLAnnouncements2  
  
Subject: ΑΝΑΚΟΙΝΩΣΗ ΟΙΚΟΝΟΜΙΚΟΥ ΗΜΕΡΟΛΟΓΙΟΥ

## ΟΙΚΟΝΟΜΙΚΟ

### ΗΜΕΡΟΛΟΓΙΟ ΕΤΟΥΣ 2021

Στα πλαίσια της ορθής, έγκυρης και έγκαιρης ενημέρωσης του επενδυτικού κοινού και σύμφωνα με τα άρθρα 4.1.2 (παρ. 1β) και 4.1.4.3.1 του Κανονισμού του Χρηματιστηρίου Αθηνών, όπως ισχύει σήμερα, η εταιρεία «ΙΛΥΔΑ ΑΝΩΝΥΜΟΣ ΕΜΠΟΡΙΚΗ ΚΑΙ ΚΑΤΑΣΚΕΥΑΣΤΙΚΗ ΕΤΑΙΡΕΙΑ ΣΥΣΤΗΜΑΤΩΝ ΠΛΗΡΟΦΟΡΙΚΗΣ ΚΑΙ ΠΑΡΟΧΗΣ ΥΠΗΡΕΣΙΩΝ» (εφεξής «**Εταιρεία**») ανακοινώνει το Οικονομικό Ημερολόγιο έτους 2021 το οποίο έχει ως εξής:

- Ημερομηνία ανακοίνωσης και δημοσίευσης στον τύπο των Ετήσιων συνοπτικών οικονομικών στοιχείων χρήσης 2020, που συνετάγησαν βάσει των ΔΛΠ/ΔΠΧΠ : **30 Απριλίου 2021**.
- Ημερομηνία Ετήσιας Τακτικής Γενικής Συνέλευσης των μετόχων **09 Ιουλίου 2021**.

Σημειώνεται ότι η Εταιρεία προτίθεται να προτείνει στην Ετήσια Τακτική Γενική Συνέλευση την μη διανομή οιουδήποτε μερίσματος ή καταβολή άλλης χρηματικής διανομής για την χρήση 2020.

Η Εταιρεία διατηρεί το δικαίωμα να μεταβάλει τις παραπάνω ημερομηνίες, εφόσον ενημερώσει εγκαίρως το επενδυτικό κοινό με τροποποίηση του παρόντος, σύμφωνα με τα οριζόμενα στον Κανονισμό του Χρηματιστηρίου Αθηνών.



From: ΑΤΤΙΚΕΣ ΕΚΔΟΣΕΙΣ Α.Ε.  
Posted At: 26 April 2021 17:15  
Conversation: ΑΝΑΚΟΙΝΩΣΗ ΟΙΚΟΝΟΜΙΚΟΥ ΗΜΕΡΟΛΟΓΙΟΥ  
Posted To: DOLAnnouncements2  
  
Subject: ΑΝΑΚΟΙΝΩΣΗ ΟΙΚΟΝΟΜΙΚΟΥ ΗΜΕΡΟΛΟΓΙΟΥ

Σύμφωνα με τα άρθρα 4.1.2 & 4.1.3.15.1 του Κανονισμού του Χρηματιστηρίου Αθηνών και στο πλαίσιο της άμεσης και έγκαιρης ενημέρωσης του επενδυτικού κοινού, η εταιρεία «ΑΤΤΙΚΕΣ ΕΚΔΟΣΕΙΣ ΑΝΩΝΥΜΟΣ ΕΚΔΟΤΙΚΗ ΕΤΑΙΡΕΙΑ» ανακοινώνει το **Οικονομικό Ημερολόγιο** έτους 2021.

Η Δημοσίευση των Ετήσιων Οικονομικών Καταστάσεων (Στοιχεία & Πληροφορίες Χρήσης 1/1-31/12/2020 και η Ετήσια Οικονομική Έκθεση χρήσης 1/1-31/12/2020) θα γίνει την Μεγάλη Πέμπτη, 29/04/2021, με ανάρτηση στην ιστοσελίδα της εταιρείας [www.atticamediaigroup.gr](http://www.atticamediaigroup.gr) και ανάρτηση στην ιστοσελίδα του Χρηματιστηρίου Αθηνών ([www.helex.gr](http://www.helex.gr)) μετά τη λήξη της συνεδρίασης.

Η Ετήσια Τακτική Γενική Συνέλευση θα διεξαχθεί την Πέμπτη 26 Αυγούστου 2021. Το Διοικητικό Συμβούλιο της Εταιρείας θα υποβάλλει πρόταση στην Ετήσια Τακτική Γενική Συνέλευση των Μετόχων για τη μη διανομή μερίσματος για τη χρήση 2020.

Η Εταιρεία διατηρεί το δικαίωμα να μεταβάλει τις προαναφερόμενες ημερομηνίες αφού πρώτα ενημερώσει έγκαιρα το Επενδυτικό Κοινό, με τροποποίηση του παρόντος, σύμφωνα με τα οριζόμενα στον Κανονισμό του Χρηματιστηρίου Αθηνών.

From: ΕΙΔΗΣΕΟΦΩΝΙΚΗ ΕΛΛΑΣ Α.Ε.Ε.  
Posted At: 26 April 2021 17:30  
Conversation: Ανακοίνωση ακύρωσης και διαγραφής ιδίων μετοχών  
Posted To: DOLAnnouncements2  
  
Subject: Ανακοίνωση ακύρωσης και διαγραφής ιδίων μετοχών

Η εταιρία με την επωνυμία «ΕΙΔΗΣΕΟΦΩΝΙΚΗ ΕΛΛΑΣ - ΑΝΩΝΥΜΗ ΕΜΠΟΡΙΚΗ ΕΤΑΙΡΕΙΑ- ΥΠΗΡΕΣΙΕΣ ΤΗΛΕΧΟΠΛΗΡΟΦΟΡΗΣΗΣ- ΟΛΟΚΛΗΡΩΜΕΝΕΣ ΥΠΗΡΕΣΙΕΣ ΠΛΗΡΟΦΟΡΙΚΗΣ ΚΑΙ ΕΠΙΚΟΙΝΩΝΙΩΝ» και το διακριτικό τίτλο NEWSPHONE HELLAS S.A. (η «**Εταιρεία**») ανακοινώνει ότι η Έκτακτη Γενική Συνέλευση των Μετόχων της Εταιρείας, η οποία πραγματοποιήθηκε την 13/04/2021, αποφάσισε την ακύρωση του συνόλου των 97.901 ιδίων μετοχών ονομαστικής αξίας €0,30 εκάστη, που είχε αποκτήσει η Εταιρεία στο πλαίσιο προγράμματος απόκτησης ιδίων μετοχών, με αντίστοιχη μείωση του μετοχικού της κεφαλαίου κατά το ποσό των 29.370,30€, σύμφωνα με το άρθρο 49 του ν.4548/2018 καθώς και τη σχετική τροποποίηση του άρθρου 5 του καταστατικού της Εταιρείας.

Κατόπιν της ως άνω μείωσης συνεπεία της ακύρωσης των ιδίων μετοχών, το μετοχικό κεφάλαιο της εταιρείας ανέρχεται πλέον σε 8.325.029,70€ και διαιρείται σε 27.750,099 ονομαστικές μετοχές, ονομαστικής αξίας 0,30€ η κάθε μία.

Η τροποποίηση του άρθρου 5 του καταστατικού εγκρίθηκε με την υπ' αριθμ. 46534 απόφαση της Υπηρεσίας Γ.Ε.ΜΗ. του Υπουργείου Ανάπτυξης και Επενδύσεων, η οποία καταχωρήθηκε στο ΓΕΜΗ την 21/04/2021 με αριθμό Καταχώρησης 2532480, σύμφωνα με την με αρ. πρωτ. 2362152/21.04.2021 ανακοίνωση του Τμήματος Εποπτείας Εισηγμένων Α.Ε. και Αθλητικών ΑΕ, της Διεύθυνσης Εταιρειών, της Γενικής Διεύθυνσης Αγοράς, της Γενικής Γραμματείας Εμπορίου και Προστασίας Καταναλωτή του Υπουργείου Ανάπτυξης και Επενδύσεων.

Η Επιτροπή Εταιρικών Πράξεων του Χρηματιστηρίου Αθηνών ενημερώθηκε σχετικά κατά την συνεδρίαση της 23/04/2021.

Κατόπιν των ανωτέρω, ως ημερομηνία ακύρωσης και διαγραφής από το Χ.Α. των ως άνω ιδίων μετοχών ορίστηκε η Τετάρτη 28/04/2021, ημερομηνία κατά την οποία παύει η διαπραγμάτευση τους στο Χ.Α.

From: ΕΛΛΗΝΙΚΑ ΧΡΗΜΑΤΙΣΤΗΡΙΑ Α.Ε.  
Posted At: 26 April 2021 17:31  
Conversation: Συναλλαγές της Eurobank Equities  
Posted To: DOLAnnouncements2  
  
Subject: Συναλλαγές της Eurobank Equities

Η Εταιρία Ελληνικά Χρηματιστήρια-Χρηματιστήριο Αθηνών Α.Ε. Συμμετοχών (ΑΤΗΕΧ) ανακοινώνει σύμφωνα με τον Ν.3556/2007 και τις διατάξεις του Κανονισμού (ΕΕ) 596/2014 του Ευρωπαϊκού Κοινοβουλίου και του Συμβουλίου ότι η Eurobank Equities Α.Ε.Π.Ε.Υ. την ενημέρωσε ότι πραγματοποίησε τις εξής συναλλαγές:

α/α	Ημερομηνία γνωστοποίησης στην ΑΤΗΕΧ	Ημερομηνία συναλλαγής	Είδος συναλ.	Ποσότητα	Χρηματοπιστωτικό μέσο	Συνολική αξία (ευρώ)
1	23.04.2021	22.04.2021	Αγορά	9.442	Μετοχές ΕΧΑΕ (κο)	37.903,73
2	26.04.2021	23.04.2021	Αγορά	2.354	Μετοχές ΕΧΑΕ (κο)	9.418,62

Η Eurobank Equities Α.Ε.Π.Ε.Υ. πραγματοποίησε τις ανωτέρω συναλλαγές λόγω της ειδικής διαπραγμάτευσης που έχει αναλάβει στην αγορά παραγώγων σε Συμβόλαια Μελλοντικής Εκπλήρωσης (ΣΜΕ) με υποκείμενο τίτλο τη μετοχή της εταιρίας (σύμβολο μετοχής: ΕΧΑΕ).

Η γνωστοποίηση εκ μέρους της Eurobank Equities Α.Ε.Π.Ε.Υ. προς την εταιρεία και ακολούθως από την εταιρία προς τις αρχές της Κεφαλαιαγοράς, γίνεται επειδή ο κ. Κωνσταντίνος Βασιλείου είναι μη εκτελεστικό μέλος του Δ.Σ. της Eurobank Equities Α.Ε.Π.Ε.Υ. ενώ κατέχει ταυτόχρονα τη θέση του Μη Εκτελεστικού Μέλους του Δ.Σ. της ΑΤΗΕΧ (υπόχρεο πρόσωπο με βάση το Ν.3340/2005).

**From:** VIOHALCO SA/NV  
**Posted At:** 26 April 2021 17:32  
**Conversation:** Η Viohalco εκκινεί διαδικασία επιταχυνόμενης κατάρτισης βιβλίου προσφορών για τις μετοχές της ΕΛΒΑΛΧΑΛΚΟΡ Α.Ε.  
**Posted To:** DOLAnnouncements2  
  
**Subject:** Η Viohalco εκκινεί διαδικασία επιταχυνόμενης κατάρτισης βιβλίου προσφορών για τις μετοχές της ΕΛΒΑΛΧΑΛΚΟΡ Α.Ε.

[Η Viohalco εκκινεί διαδικασία επιταχυνόμενης κατάρτισης βιβλίου προσφορών για τις μετοχές της ΕΛΒΑΛΧΑΛΚΟΡ Α.Ε.](#)

From: FLEXOPACK A.E.B.E.Π.  
Posted At: 26 April 2021 17:40  
Conversation: ΑΝΑΚΟΙΝΩΣΗ ΟΙΚΟΝΟΜΙΚΟΥ ΗΜΕΡΟΛΟΓΙΟΥ  
Posted To: DOLAnnouncements2  
Subject: ΑΝΑΚΟΙΝΩΣΗ ΟΙΚΟΝΟΜΙΚΟΥ ΗΜΕΡΟΛΟΓΙΟΥ

Στο πλαίσιο της ορθής, έγκυρης και έγκαιρης ενημέρωσης του επενδυτικού κοινού και σύμφωνα με τα άρθρα 4.1.2 (παρ. 1 περ. β') και 4.1.3.15.1 του Κανονισμού του Χρηματιστηρίου Αθηνών, όπως ισχύει σήμερα (**εφεξής «Κανονισμός»**), η Ανώνυμη Εταιρεία με την επωνυμία «**FLEXOPACK ΑΝΩΝΥΜΗ ΕΜΠΟΡΙΚΗ ΚΑΙ ΒΙΟΜΗΧΑΝΙΚΗ ΕΤΑΙΡΕΙΑ ΠΛΑΣΤΙΚΩΝ**» και το διακριτικό τίτλο «**FLEXOPACK Α.Ε.**» (**εφεξής «Εταιρεία»**), ανακοινώνει το Οικονομικό Ημερολόγιο του έτους 2021:

Ημερομηνία ανακοίνωσης και δημοσίευσης των Ετήσιων Χρηματοοικονομικών Καταστάσεων (Εταιρικών και Ενοποιημένων) της χρήσεως 2020 (01.01.2020-31.12.2020), που συνετάγησαν βάσει των ΔΛΠ/ΔΠΧΑ: **Μ. Πέμπτη, 29 Απριλίου 2021** (μετά το πέρας της συνεδρίασης του Χρηματιστηρίου Αθηνών).

Οι ως άνω Ετήσιες Χρηματοοικονομικές Καταστάσεις θα είναι διαθέσιμες από εκείνη την ώρα στην ιστοσελίδα της Εταιρείας [www.flexopack.com](http://www.flexopack.com), καθώς και στην ιστοσελίδα του Χ.Α. [www.athexgroup.gr](http://www.athexgroup.gr).

Ημερομηνία Ετήσιας Ενημέρωσης Αναλυτών, σύμφωνα με το άρθρο 4.1.3.15.2 του Κανονισμού, σχετικά με τα οικονομικά αποτελέσματα της χρήσεως 2020 (01.01.2020-31.12.2020) μέσω τηλεδιάσκεψης: **Παρασκευή, 28 Μαΐου 2021 και ώρα 14.00.**

Σημειώνεται ότι στο πλαίσιο των ληφθέντων μέτρων για τον περιορισμό της περαιτέρω διασποράς και διάδοσης του κορωνοϊού COVID-19, δεν θα πραγματοποιηθεί Ετήσια Ενημέρωση Αναλυτών παρουσία κοινού.

Ημερομηνία Ετήσιας Τακτικής Γενικής Συνέλευσης των Μετόχων: **Παρασκευή, 25 Ιουνίου 2021.**

Ημερομηνία αποκοπής δικαιώματος μερίσματος χρήσεως 2020: **Δευτέρα, 12 Ιουλίου 2021.**

Ημερομηνία προσδιορισμού δικαιούχων μερίσματος χρήσεως 2020: **Τρίτη, 13 Ιουλίου 2021.**

Ημερομηνία έναρξης καταβολής μερίσματος χρήσεως 2020 μέσω πιστωτικού ιδρύματος ή μέσω της Ε.Χ.Α.Ε.: **Δευτέρα, 19 Ιουλίου 2021.**

Ειδικότερες λεπτομέρειες σχετικά με τα ανωτέρω θα δοθούν με νεότερη ανακοίνωση της Εταιρείας σε μεταγενέστερη ημερομηνία.

Η Εταιρεία διατηρεί το δικαίωμα να μεταβάλει τις παραπάνω ημερομηνίες ή/και το περιεχόμενο του παρόντος Ημερολογίου, εφόσον ενημερώσει εγκαίρως το επενδυτικό κοινό με τροποποίηση του παρόντος, σύμφωνα με τα οριζόμενα στον Κανονισμό.

Κορωπί, 26 Απριλίου 2021

**From:** ALPHA TRUST ΑΝΔΡΟΜΕΔΑ Α.Ε.Ε.Χ.  
**Posted At:** 26 April 2021 17:41  
**Conversation:** ΑΝΑΚΟΙΝΩΣΗ ΡΥΘΜΙΖΟΜΕΝΗΣ ΠΛΗΡΟΦΟΡΙΑΣ  
**Posted To:** DOLAnnouncements2  
  
**Subject:** ΑΝΑΚΟΙΝΩΣΗ ΡΥΘΜΙΖΟΜΕΝΗΣ ΠΛΗΡΟΦΟΡΙΑΣ

[ΑΝΑΚΟΙΝΩΣΗ ΡΥΘΜΙΖΟΜΕΝΗΣ ΠΛΗΡΟΦΟΡΙΑΣ](#)

**From:** ALPHA TRUST ΑΝΔΡΟΜΕΔΑ Α.Ε.Ε.Χ.  
**Posted At:** 26 April 2021 17:47  
**Conversation:** ΑΝΑΚΟΙΝΩΣΗ ΡΥΘΜΙΖΟΜΕΝΗΣ ΠΛΗΡΟΦΟΡΙΑΣ  
**Posted To:** DOLAnnouncements2  
  
**Subject:** ΑΝΑΚΟΙΝΩΣΗ ΡΥΘΜΙΖΟΜΕΝΗΣ ΠΛΗΡΟΦΟΡΙΑΣ

[ΑΝΑΚΟΙΝΩΣΗ ΡΥΘΜΙΖΟΜΕΝΗΣ ΠΛΗΡΟΦΟΡΙΑΣ](#)



**From:** ALPHA TRUST ΑΝΔΡΟΜΕΔΑ Α.Ε.Ε.Χ.  
**Posted At:** 26 April 2021 17:49  
**Conversation:** ΑΝΑΚΟΙΝΩΣΗ ΡΥΘΜΙΖΟΜΕΝΗΣ ΠΛΗΡΟΦΟΡΙΑΣ  
**Posted To:** DOLAnnouncements2  
  
**Subject:** ΑΝΑΚΟΙΝΩΣΗ ΡΥΘΜΙΖΟΜΕΝΗΣ ΠΛΗΡΟΦΟΡΙΑΣ

[ΑΝΑΚΟΙΝΩΣΗ ΡΥΘΜΙΖΟΜΕΝΗΣ ΠΛΗΡΟΦΟΡΙΑΣ](#)

From: ΤΕΧΝΙΚΗ ΟΛΥΜΠΙΑΚΗ Α.Ε.  
Posted At: 26 April 2021 18:04  
Conversation: ΑΝΑΚΟΙΝΩΣΗ ΟΙΚΟΝΟΜΙΚΟΥ ΗΜΕΡΟΛΟΓΙΟΥ  
Posted To: DOLAnnouncements2  
  
Subject: ΑΝΑΚΟΙΝΩΣΗ ΟΙΚΟΝΟΜΙΚΟΥ ΗΜΕΡΟΛΟΓΙΟΥ

Παρακαλούμε δείτε συνημμένη ανακοίνωση.

[ΟΙΚΟΝΟΜΙΚΟ ΗΜΕΡΟΛΟΓΙΟ](#)

From: LAVIPHARM A.E.  
Posted At: 26 April 2021 18:20  
Conversation: ΑΝΑΚΟΙΝΩΣΗ ΟΙΚΟΝΟΜΙΚΟΥ ΗΜΕΡΟΛΟΓΙΟΥ  
Posted To: DOLAnnouncements2  
  
Subject: ΑΝΑΚΟΙΝΩΣΗ ΟΙΚΟΝΟΜΙΚΟΥ ΗΜΕΡΟΛΟΓΙΟΥ

LAVIPHARM ΑΕ  
ΟΙΚΟΝΟΜΙΚΟ ΗΜΕΡΟΛΟΓΙΟ 2021

«Η Lavipharm ΑΕ, σύμφωνα με τα οριζόμενα από το άρθρο 4.1.4.3.1 του Κανονισμού του Χρηματιστηρίου Αθηνών, ανακοινώνει το Οικονομικό Ημερολόγιο 2021, ως ακολούθως:

- Ημερομηνία δημοσίευσης Ετήσιων Οικονομικών αποτελεσμάτων 2020: Δευτέρα, 26 Απριλίου 2021
- Ημερομηνία ετήσιας ενημέρωσης αναλυτών: Παρασκευή, 7 Μαΐου 2021

Η σχετική ενημέρωση θα πραγματοποιηθεί μέσω τηλεδιάσκεψης. Οι ενδιαφερόμενοι αναλυτές μπορούν να δηλώσουν συμμετοχή ως τη Πέμπτη, 29 Απριλίου στο [ir@lavipharm.com](mailto:ir@lavipharm.com), για να λάβουν τις απαραίτητες πληροφορίες για τη συμμετοχή τους.

- Ημερομηνία Τακτικής Γενικής Συνέλευσης Μετόχων: Πέμπτη, 8 Ιουλίου 2021

Η Εταιρεία δε θα διανείμει μέρισμα για τη χρήση 2020.

**Η Εταιρεία διατηρεί το δικαίωμα να μεταβάλει τις παραπάνω ημερομηνίες, εφόσον ενημερώσει εγκαίρως το επενδυτικό κοινό με τροποποίηση του παρόντος, σύμφωνα με τα οριζόμενα στον Κανονισμό του Χρηματιστηρίου Αθηνών.»**

###

ΟΙΚΟΝΟΜΙΚΟ ΗΜΕΡΟΛΟΓΙΟ

**From:** ΤΕΡΝΑ ΕΝΕΡΓΕΙΑΚΗ Μ.Α.Ε. ΧΡΗΜΑΤ  
**Posted At:** 26 April 2021 19:42  
**Conversation:** Ημερομηνία ανακοίνωσης αποτελεσμάτων χρήσης 2020  
**Posted To:** DOLAnnouncements2  
  
**Subject:** Ημερομηνία ανακοίνωσης αποτελεσμάτων χρήσης 2020

Η εταιρεία «ΤΕΡΝΑ ΕΝΕΡΓΕΙΑΚΗ ΜΟΝΟΠΡΟΣΩΠΗ ΑΝΩΝΥΜΗ ΕΤΑΙΡΕΙΑ ΧΡΗΜΑΤΟΔΟΤΗΣΕΩΝ» ενημερώνει το Επενδυτικό Κοινό ότι η ανακοίνωση των οικονομικών αποτελεσμάτων της χρήσης 2020 καθώς και η ανάρτηση των Οικονομικών Καταστάσεων της περιόδου 1/1 – 31/12/2020 στις ιστοσελίδες της Εταιρείας ([www.ternaenergy-finance.gr](http://www.ternaenergy-finance.gr)) και του Χρηματιστηρίου Αθηνών ([www.athexgroup.gr](http://www.athexgroup.gr)) θα γίνει την Τρίτη 27 Απριλίου 2021, μετά το κλείσιμο της Συνεδρίασης του Χρηματιστηρίου Αθηνών.

**From:** MARFIN INVESTMENT GROUP A.E.  
**Posted At:** 26 April 2021 19:45  
**Conversation:** Απόσπασμα Πρακτικού Διοικητικού Συμβουλίου της 13ης  
Απριλίου 2021  
**Posted To:** DOLAnnouncements2  
  
**Subject:** Απόσπασμα Πρακτικού Διοικητικού Συμβουλίου της 13ης  
Απριλίου 2021

Επισυνάπτεται αρχείο σε μορφή pdf.

[Απόσπασμα Πρακτικού Διοικητικού Συμβουλίου](#)

From: ΤΕΡΝΑ ΕΝΕΡΓΕΙΑΚΗ Α.Β.Ε.Τ.Ε.  
Posted At: 26 April 2021 19:51  
Conversation: ΕΤΗΣΙΑ ΕΝΗΜΕΡΩΣΗ ΑΝΑΛΥΤΩΝ  
Posted To: DOLAnnouncements2  
  
Subject: ΕΤΗΣΙΑ ΕΝΗΜΕΡΩΣΗ ΑΝΑΛΥΤΩΝ

Η ΤΕΡΝΑ ΕΝΕΡΓΕΙΑΚΗ ΑΒΕΤΕ ανακοινώνει ότι την Τετάρτη 28 Απριλίου 2021 και ώρα Ελλάδας 15:00, θα πραγματοποιηθεί μέσω ζωντανής τηλεφωνικής συνδιάσκεψης η Ετήσια Ενημέρωση Αναλυτών για τα αποτελέσματα της χρήσης 2020.

Η παρουσίαση θα είναι διαθέσιμη στην ιστοσελίδα της Εταιρείας [www.terna-energy.com](http://www.terna-energy.com) και στην ιστοσελίδα του Χ.Α. [www.athexgroup.gr](http://www.athexgroup.gr).

*(Για πληροφορίες, σχετικά με τη διαδικασία, παρακαλούμε όπως επικοινωνήσετε με τον κ. Γ. Κούφιο τηλ. 210-6968457)*

[Analysts CC Invitation](#)

From: LAVIPHARM A.E.  
Posted At: 26 April 2021 19:53  
Conversation: ΔΕΛΤΙΟ ΤΥΠΟΥ  
Posted To: DOLAnnouncements2  
  
Subject: ΔΕΛΤΙΟ ΤΥΠΟΥ

### Lavipharm : Οικονομικά αποτελέσματα 2020

**Παιανία, 26 Απριλίου 2021** – Ενίσχυση παρουσίασαν τα οικονομικά μεγέθη του Ομίλου Lavipharm κατά το 2020, σημειώνοντας αύξηση πωλήσεων, βελτίωση αποτελεσμάτων περιόδου και καθαρής θέσης.

Πιο συγκεκριμένα, ο ενοποιημένος Κύκλος Εργασιών της Lavipharm παρουσίασε αύξηση 12,1%, προερχόμενη κυρίως από άνοδο των Πωλήσεων εντός Ελλάδος, και διαμορφώθηκε σε Ευρώ 37,6 εκατ. από Ευρώ 33,6 εκατ. το 2019, επιβαρυμένος με rebates και clawbacks ύψους Ευρώ 4,0 εκατ. το 2020 από Ευρώ 3,6 εκατ. το 2019. Το Μικτό Κέρδος διαμορφώθηκε σε Ευρώ 16,2 εκατ. από Ευρώ 15,9 το 2019, ενώ το EBITDA διαμορφώθηκε σε Ευρώ 6,8 εκατ. από Ευρώ 5,3 εκατ. την αντίστοιχη περσινή χρήση, αυξημένο κατά 28,3%.

Τα ενοποιημένα Κέρδη Προ Φόρων ανήλθαν σε Ευρώ 3,4 εκατ. έναντι Ευρώ 2,1 εκατ. το 2019, ενώ τα ενοποιημένα Κέρδη Μετά από Φόρους και Μη ελέγχουσες συμμετοχές διαμορφώθηκαν σε Ευρώ 2,2 εκατ., έναντι Ευρώ 5,3 εκατ. το 2019 κυρίως λόγω αναβαλλόμενης φορολογίας. Αξίζει να σημειωθεί ότι τα Ενοποιημένα Ίδια Κεφάλαια ενισχύθηκαν κατά Ευρώ 2,1 εκατ.

Όσον αφορά στα οικονομικά μεγέθη της μητρικής εταιρείας Lavipharm ΑΕ, ο Κύκλος Εργασιών διαμορφώθηκε σε Ευρώ 20,8 εκατ., έναντι Ευρώ 20,2 εκατ. το 2019, επιβαρυμένος με rebates και clawbacks ύψους Ευρώ 0,42 εκατ. έναντι Ευρώ 0,37 εκατ. την περσινή περίοδο. Το Μικτό Κέρδος, επηρεασμένο ισόποσα από τις επιβαρύνσεις αυτές, διαμορφώθηκε σε Ευρώ 8,7 εκατ. από Ευρώ 9,4 εκατ. το 2019. Το EBITDA της μητρικής εταιρείας διαμορφώθηκε σε Ευρώ 4,5 εκατ. από Ευρώ 4,6 εκατ. το 2019.

Τέλος, τα αποτελέσματα διαμορφώθηκαν σε Κέρδη προ Φόρων Ευρώ 2,0 εκατ. και περιλαμβάνουν απομείωση συμμετοχής σε θυγατρική Εταιρεία ύψους Ευρώ 0,17 εκατ., έναντι κερδών Ευρώ 2,1 εκατ. το 2019 που περιλάμβαναν και απομείωση συμμετοχών σε θυγατρικές εταιρείες ύψους Ευρώ 0,3 εκατ.

Η Lavipharm, με πορεία 110 ετών, είναι σήμερα ένας ολοκληρωμένος ελληνικός Όμιλος έρευνας, ανάπτυξης, παραγωγής, εμπορίας και διανομής φαρμακευτικών,



παραφαρμακευτικών και καλλυντικών προϊόντων στην Ελλάδα με έντονη διεθνή δραστηριότητα.

[ΔΕΛΤΙΟ ΤΥΠΟΥ](#)

From: Ε.Υ.Α.Θ. Α.Ε.  
Posted At: 27 April 2021 08:29  
Conversation: ΕΤΗΣΙΑ ΕΝΗΜΕΡΩΣΗ ΤΩΝ ΑΝΑΛΥΤΩΝ ΣΧΕΤΙΚΑ ΜΕ ΤΑ ΟΙΚΟΝΟΜΙΚΑ ΑΠΟΤΕΛΕΣΜΑΤΑ ΤΟΥ ΕΤΟΥΣ 2020  
Posted To: DOLAnnouncements2  
Subject: ΕΤΗΣΙΑ ΕΝΗΜΕΡΩΣΗ ΤΩΝ ΑΝΑΛΥΤΩΝ ΣΧΕΤΙΚΑ ΜΕ ΤΑ ΟΙΚΟΝΟΜΙΚΑ ΑΠΟΤΕΛΕΣΜΑΤΑ ΤΟΥ ΕΤΟΥΣ 2020

**ΑΝΑΚΟΙΝΩΣΗ ΓΙΑ ΤΗΝ**

**ΕΤΗΣΙΑ ΠΑΡΟΥΣΙΑΣΗ ΣΕ ΑΝΑΛΥΤΕΣ ΤΩΝ ΟΙΚΟΝΟΜΙΚΩΝ ΑΠΟΤΕΛΕΣΜΑΤΩΝ**

**ΓΙΑ ΤΗ ΧΡΗΣΗ 2020**

[ΑΝΑΚΟΙΝΩΣΗ ΠΑΡΟΥΣΙΑΣΗΣ ΣΤΟΥΣ ΑΝΑΛΥΤΕΣ ΧΡΗΣΗ 2020](#)

From: REDS A.E.  
Posted At: 27 April 2021 08:30  
Conversation: ΑΝΑΚΟΙΝΩΣΗ ΟΙΚΟΝΟΜΙΚΟΥ ΗΜΕΡΟΛΟΓΙΟΥ  
Posted To: DOLAnnouncements2  
  
Subject: ΑΝΑΚΟΙΝΩΣΗ ΟΙΚΟΝΟΜΙΚΟΥ ΗΜΕΡΟΛΟΓΙΟΥ

### **ΟΙΚΟΝΟΜΙΚΟ ΗΜΕΡΟΛΟΓΙΟ**

Η ανώνυμη εταιρία με την επωνυμία REDS AE (η Εταιρία), σύμφωνα με το άρθρο 4.1.3.15.1 του Κανονισμού του Χρηματιστηρίου Αθηνών, ανακοινώνει στο επενδυτικό κοινό το Οικονομικό Ημερολόγιο 2021, σύμφωνα με το οποίο :

Η Ετήσια Τακτική Γενική Συνέλευση των Μετόχων θα διεξαχθεί την Πέμπτη, 29 Ιουλίου 2021.

Οι Ετήσια Οικονομική Έκθεση της Εταιρίας (και Ενοποιημένη) χρήσεως 2020 θα αναρτηθεί / δημοσιευθεί στο διαδικτυακό τόπο του Χρηματιστηρίου Αθηνών και της Εταιρίας την Πέμπτη 29 Απριλίου 2021, μετά τη λήξη της συνεδρίασης του ΧΑ.

Το Διοικητικό Συμβούλιο της Εταιρίας θα υποβάλει πρόταση στην Ετήσια Τακτική Γενική Συνέλευση των Μετόχων της για τη μη διανομή μερίσματος για τη χρήση 2020.

Κηφισιά 26 Απριλίου 2021

From: ΧΑΪΔΕΜΕΝΟΣ Α.Ε.Β.Ε.  
Posted At: 27 April 2021 09:27  
Conversation: ΑΝΑΚΟΙΝΩΣΗ ΟΙΚΟΝΟΜΙΚΟΥ ΗΜΕΡΟΛΟΓΙΟΥ  
Posted To: DOLAnnouncements2  
  
Subject: ΑΝΑΚΟΙΝΩΣΗ ΟΙΚΟΝΟΜΙΚΟΥ ΗΜΕΡΟΛΟΓΙΟΥ

Η εταιρία «ΧΑΪΔΕΜΕΝΟΣ ΠΡΟΤΥΠΟΣ ΒΙΟΜΗΧΑΝΙΑ ΓΡΑΦΙΚΩΝ ΤΕΧΝΩΝ Α.Ε.Β.Ε.» στα πλαίσια της ορθής και έγκαιρης ενημέρωσης του επενδυτικού κοινού, σύμφωνα με το άρθρο 4.1.4.3.1 του Κανονισμού του Χρηματιστηρίου Αθηνών, ανακοινώνει το Οικονομικό Ημερολόγιο του 2021:

- Ημερομηνία ανακοίνωσης και δημοσίευσης των ετησίων οικονομικών καταστάσεων για τη χρήση 1.1.2020-31.12.2020: **Τετάρτη 28.04.2021**

με ανάρτηση στην ιστοσελίδα του Χρηματιστηρίου Αθηνών ([www.helex.gr](http://www.helex.gr)) και στην ιστοσελίδα της εταιρίας ([www.haidemenos.gr](http://www.haidemenos.gr)).

- Ημερομηνία Ετήσιας Τακτικής Γενικής Συνέλευσης των Μετόχων:  
**Δευτέρα 05.07.2021**

Σημειώνεται ότι το Διοικητικό Συμβούλιο της Εταιρείας προτίθεται να προτείνει στην Ετήσια Τακτική Γενική Συνέλευση των Μετόχων τη μη διανομή μερίσματος για τη χρήση 2020.

Η Εταιρεία διατηρεί το δικαίωμα να μεταβάλει τις παραπάνω ημερομηνίες, αφού ενημερώσει έγκαιρα το επενδυτικό κοινό με τροποποίηση του παρόντος σύμφωνα με τα οριζόμενα στον Κανονισμού του Χρηματιστηρίου Αθηνών.

**From:** INTERCONTINENTAL INTERNATIONAL  
**Posted At:** 27 April 2021 09:28  
**Conversation:** ΓΝΩΣΤΟΠΟΙΗΣΗ ΑΛΛΑΓΗΣ ΑΝΩΤΑΤΩΝ ΔΙΕΥΘΥΝΤΙΚΩΝ  
ΣΤΕΛΕΧΩΝ  
**Posted To:** DOLAnnouncements2  
  
**Subject:** ΓΝΩΣΤΟΠΟΙΗΣΗ ΑΛΛΑΓΗΣ ΑΝΩΤΑΤΩΝ ΔΙΕΥΘΥΝΤΙΚΩΝ  
ΣΤΕΛΕΧΩΝ

Η Intercontinental International A.E.A.Π. ενημερώνει τους μετόχους της εταιρείας και το ευρύτερο επενδυτικό κοινό για την οικειοθελή αποχώρηση του κ. Ανδρέα Χριστοδούλου από την εταιρεία την 16<sup>η</sup> Απριλίου 2021, στην οποία κατείχε τη θέση του Εσωτερικού Ελεγκτή. Η εταιρεία μας προχωρά ήδη στις απαραίτητες ενέργειες για την εύρεση αντικαταστάτη και θα επανέλθουμε με τα στοιχεία του νέου Εσωτερικού Ελεγκτή με νεότερη ανακοίνωση, κατόπιν της επιλογής του καταλλήλου υποψηφίου και υπογραφής σύμβασης συνεργασίας.

From: ΜΥΤΙΛΗΝΑΙΟΣ Α.Ε.  
Posted At: 27 April 2021 09:29  
Conversation: Ανακοίνωση ρυθμιζόμενης πληροφορίας Ν. 3556/2007  
Posted To: DOLAnnouncements2  
  
Subject: Ανακοίνωση ρυθμιζόμενης πληροφορίας Ν. 3556/2007

ΜΥΤΙΛΗΝΑΙΟΣ Α.Ε.

Ανακοίνωση ρυθμιζόμενης πληροφορίας Ν. 3556/2007

Η ΜΥΤΙΛΗΝΑΙΟΣ Α.Ε. (η «Εταιρεία»), σύμφωνα με τις διατάξεις του Ν. 3556/2007 και του Κανονισμού (ΕΕ) 596/2014 του Ευρωπαϊκού Κοινοβουλίου και του Συμβουλίου για την κατάχρηση της αγοράς, ανακοινώνει ότι η Gioralex Holdings Limited, νομικό πρόσωπο συνδεδεμένο με τον κ. Νίκο Παπαπέτρου, Γενικό Διευθυντή του Τομέα Ανάπτυξης Ανανεώσιμων Πηγών και Αποθήκευσης Ενέργειας της Εταιρείας, σύμφωνα με την από 26.4.2021 γνωστοποίηση προς την Εταιρεία, προέβη την 26.4.2021 σε αγορά 15.000 κοινών ονομαστικών μετοχών της Εταιρείας, συνολικής αξίας 232.350,00 ευρώ.

**From:** VIOHALCO SA/NV  
**Posted At:** 27 April 2021 09:36  
**Conversation:** Αποτελέσματα της διαδικασίας επιταχυνόμενης κατάρτισης βιβλίου προσφορών για τις μετοχές της ΕΛΒΑΛΧΑΛΚΟΡ Α.Ε.  
**Posted To:** DOLAnnouncements2  
  
**Subject:** Αποτελέσματα της διαδικασίας επιταχυνόμενης κατάρτισης βιβλίου προσφορών για τις μετοχές της ΕΛΒΑΛΧΑΛΚΟΡ Α.Ε.

[Αποτελέσματα της διαδικασίας επιταχυνόμενης κατάρτισης βιβλίου προσφορών για τις μετοχές της ΕΛΒΑΛΧΑΛΚΟΡ Α.Ε.](#)

From: BYTE COMPUTER A.B.E.E.  
Posted At: 27 April 2021 09:46  
Conversation: ΑΝΑΚΟΙΝΩΣΗ ΠΕΡΙ ΣΧΟΛΙΑΣΜΟΥ ΟΙΚΟΝΟΜΙΚΩΝ  
ΚΑΤΑΣΤΑΣΕΩΝ/ ΕΚΘΕΣΕΩΝ  
Posted To: DOLAnnouncements2  
Subject: ΑΝΑΚΟΙΝΩΣΗ ΠΕΡΙ ΣΧΟΛΙΑΣΜΟΥ ΟΙΚΟΝΟΜΙΚΩΝ  
ΚΑΤΑΣΤΑΣΕΩΝ/ ΕΚΘΕΣΕΩΝ

### **ΔΕΛΤΙΟ ΤΥΠΟΥ**

#### **Αξιοσημείωτες επιδόσεις στην κερδοφορία και την ανάπτυξη για την Byte το 2020**

- Ενδυνάμωση κύκλου εργασιών
- Ενίσχυση λειτουργικών αποτελεσμάτων σε επίπεδο EBITDA
- Τριπλασιασμός των κερδών προ φόρων
- Κομβική συνεισφορά στην ψηφιακή οργάνωση των δημοσίων δομών για την αντιμετώπιση της πανδημίας

Το 2020 η Byte κατάφερε να σημειώσει σημαντικές επιδόσεις κερδοφορίας και ανάπτυξης παρά την πρωτόγνωρη κατάσταση που δημιούργησε η πανδημία. Με βασική προτεραιότητα την υγεία και την ασφάλεια των ανθρώπων, των προμηθευτών και συνεργατών της, η εταιρεία εφάρμοσε αυστηρά πρωτόκολλα για να ελαχιστοποιήσει τον κίνδυνο διασποράς του ιού. Παράλληλα, προσάρμοσε με ευελιξία τη λειτουργία της για να διασφαλίσει την απρόσκοπτη συνέχιση των εργασιών της και τη συνεπή εκπλήρωση των συμβατικών υποχρεώσεων που είχε αναλάβει τόσο στο Δημόσιο όσο και στον ιδιωτικό τομέα.

Τα αποτελέσματα της εταιρείας τόσο σε λειτουργικό όσο και σε οικονομικό επίπεδο ήταν αξιοσημείωτα.

Ο ενοποιημένος κύκλος εργασιών διαμορφώθηκε στο επίπεδο των 31,669 εκ. ευρώ έναντι 29,716 εκ. ευρώ το 2019 παρουσιάζοντας αύξηση της τάξης του 6,6%. Τα



μικτά κέρδη του Ομίλου ανήλθαν στο ύψος των 6,050 εκ. ευρώ από 4,490 εκ. ευρώ το προηγούμενο έτος, αυξημένα κατά 34,7%. Τα ενοποιημένα κέρδη προ φόρων, χρηματοδοτικών, επενδυτικών αποτελεσμάτων και αποσβέσεων (EBITDA) κατέγραψαν αύξηση της τάξης του 74,3% και ανήλθαν σε 3,456 εκ. ευρώ έναντι 1,983 εκ. ευρώ το 2019. Τα κέρδη προ φόρων του Ομίλου τριπλασιάστηκαν και διαμορφώθηκαν σε 1,915 εκ. ευρώ από 0,667 εκ. ευρώ το 2019. Τέλος, τα ενοποιημένα κέρδη μετά φόρων και δικαιωμάτων μειοψηφίας που ανήλθαν σε 1,662 εκ. ευρώ έναντι 0,599 εκ. ευρώ την προηγούμενη χρήση.

Σημαντική αύξηση κατέγραψαν οι ενοποιημένες λειτουργικές ταμειακές ροές, με αποτέλεσμα την ενίσχυση των ταμειακών διαθεσίμων του Ομίλου στο επίπεδο των 9,340 εκ. ευρώ από 5,194 εκ. ευρώ την 31/12/2019. Ο δανεισμός παρέμεινε σε χαμηλά επίπεδα αντιπροσωπεύοντας περίπου 40% των ενοποιημένων ιδίων κεφαλαίων.

Η Byte, το 2020 συνέβαλε στην υλοποίηση σημαντικών έργων σε ότι αφορά την τεχνολογική επάρκεια και την ψηφιακή οργάνωση των δημοσίων δομών για την αποτελεσματικότερη αντιμετώπιση των συνεπειών της πανδημίας. Μεταξύ άλλων η Byte είχε κομβικό ρόλο στην υλοποίηση της άυλης συνταγογράφησης και στο Εθνικό Μητρώο Ασθενών που νοσούν από COVID-19, το οποίο συνεχίζει να αποτελεί πολύτιμο εργαλείο διαχείρισης και αποτελεσματικής αντιμετώπισης της πανδημίας. Παράλληλα, η εταιρεία Byte, ως εγκεκριμένος πάροχος υπηρεσιών εμπιστοσύνης, παραχώρησε δωρεάν τις εγκεκριμένες ψηφιακές υπογραφές που απαιτούνται για την υλοποίηση της πλατφόρμας ηλεκτρονικής διακίνησης και ψηφιακής υπογραφής Πράξεων Νομοθετικού Περιεχομένου.

Ο πρόεδρος της εταιρείας Σπύρος Βυζάντιος δήλωσε σχετικά: «μέσα σε μια πολύ δύσκολη χρονιά, η εταιρεία κατάφερε να εδραιώσει ακόμα περισσότερο την αξιοπιστία και τη συνέπειά της. Χάρη στη σκληρή δουλειά, τον επαγγελματισμό και την επιστημονική επάρκεια των εργαζομένων μας πετύχαμε όχι μόνο καλά αποτελέσματα σε ότι αφορά τους οικονομικούς δείκτες, αλλά αποδείξαμε ότι η Byte είναι κομβικός εταίρος της νέας εποχής της ψηφιακής Ελλάδας»

\*\*\*

---

Η Byte, μία από τις μεγαλύτερες ελληνικές εταιρείες παροχής ολοκληρωμένων λύσι-  
1983 και αποτελεί έναν από τους βασικούς παράγοντες διαμόρφωσης και ανάπτυξη  
Ελλάδα.

---

Εισηγμένη στο Χρηματιστήριο Αθηνών από το 2000, η εταιρεία έχει καταγράψει δυναμική πορεία ανάπτυξης με συνεχείς επενδύσεις σε τεχνολογίες αιχμής και σε εξειδικευμένο ανθρώπινο δυναμικό καθώς και από ισχυρές με κορυφαίες εταιρείες παγκόσμιου βεληνεκού που εξασφαλίζουν στους πελάτες της την πρόσβαση σε υπηρεσίες που πρωταγωνιστούν διεθνώς. Η Byte σήμερα κατέχει ηγετική θέση στην αγορά επιχειρησιακών με σημαντικές συνεργασίες στον ιδιωτικό τομέα που πιστοποιούνται από ένα εκτενές χαρτοφυλάκιο αν πελάτες από πολλαπλούς καθιερωμένους επιχειρησιακούς τομείς. Παράλληλα, η Byte συγκαταλέγεται παρόχους Τεχνολογιών Πληροφορικής και Τηλεπικοινωνιών που υλοποιούν έργα υποδομής εδραιώνοντι του Δημόσιου Τομέα της χώρας.

**From:** ΜΥΤΙΛΗΝΑΙΟΣ Α.Ε.  
**Posted At:** 27 April 2021 09:51  
**Conversation:** Η ΜΥΤΙΛΙΝΕΟΣ είναι προτιμώμενος EPC ανάδοχος για εταιρείες ενέργειας παγκόσμιας εμβέλειας  
**Posted To:** DOLAnnouncements2  
  
**Subject:** Η ΜΥΤΙΛΙΝΕΟΣ είναι προτιμώμενος EPC ανάδοχος για εταιρείες ενέργειας παγκόσμιας εμβέλειας

Δείτε παρακάτω:

[Η ΜΥΤΙΛΙΝΕΟΣ είναι προτιμώμενος EPC ανάδοχος για εταιρείες ενέργειας παγκόσμιας εμβέλειας](#)

From: PROFILE A.E.B.E.  
Posted At: 27 April 2021 10:01  
Conversation: ΓΝΩΣΤΟΠΟΙΗΣΗ ΑΓΟΡΑΣ ΙΔΙΩΝ ΜΕΤΟΧΩΝ  
Posted To: DOLAnnouncements2

Subject: ΓΝΩΣΤΟΠΟΙΗΣΗ ΑΓΟΡΑΣ ΙΔΙΩΝ ΜΕΤΟΧΩΝ

Η Διοίκηση της Ανώνυμης Εταιρείας με την επωνυμία «PROFILE ΑΝΩΝΥΜΟΣ ΕΜΠΟΡΙΚΗ ΚΑΙ ΒΙΟΜΗΧΑΝΙΚΗ ΕΤΑΙΡΕΙΑ ΠΛΗΡΟΦΟΡΙΚΗΣ» και το διακριτικό τίτλο «PROFILE SYSTEMS & SOFTWARE A.E.» (εφεξής «Εταιρεία»), κατ' εφαρμογή της κείμενης νομοθεσίας και ειδικότερα του άρθρου 49 του ν. 4548/2018 , του Κανονισμού (ΕΕ) 596/2014 του Ευρωπαϊκού Κοινοβουλίου και του Συμβουλίου της 16<sup>ης</sup> Απριλίου 2014 και του κατ' εξουσιοδότηση Κανονισμού (ΕΕ) 1052/2016 της Ευρωπαϊκής Επιτροπής και στο πλαίσιο της ορθής, έγκυρης και έγκαιρης ενημέρωσης του επενδυτικού κοινού, γνωστοποιεί ότι την 23<sup>η</sup> Απριλίου 2021 η Εταιρεία προέβη στην αγορά 1.800 ιδίων μετοχών με μέση τιμή κτήσης 4,9967 Ευρώ ανά μετοχή και συνολική αξία συναλλαγής 8.994 Ευρώ και την 26<sup>η</sup> Απριλίου 2021 η Εταιρεία προέβη στην αγορά 1.000 ιδίων μετοχών με μέση τιμή κτήσης 5,0100 Ευρώ ανά μετοχή και συνολική αξία συναλλαγής 5.010,00 Ευρώ, σε εκτέλεση της από 07.05.2020 απόφασης της Τακτικής Γενικής Συνέλευσης των μετόχων της Εταιρείας και της από 02.06.2020 σχετικής απόφασης του Διοικητικού Συμβουλίου αυτής, καθώς και με την από 16.11.2020 απόφαση του Διοικητικού Συμβουλίου, δυνάμει της οποίας αποφασίσθηκε εκ νέου η επανέναρξη εφαρμογής του προγράμματος αγοράς ιδίων μετοχών.

From: MOTOP ΟΙΛ Α.Ε.  
Posted At: 27 April 2021 10:18  
Conversation: Συναλλαγές της OPTIMA BANK A.E (ρυθμιζόμενη πληροφορία Ν.3556/2007)  
Posted To: DOLAnnouncements2  
Subject: Συναλλαγές της OPTIMA BANK A.E (ρυθμιζόμενη πληροφορία Ν.3556/2007)

Η ΜΟΤΟΡ ΟΙΛ (ΕΛΛΑΣ) ΔΙΥΛΙΣΤΗΡΙΑ ΚΟΡΙΝΘΟΥ Α.Ε., σύμφωνα με τους Ν. 3556/2007 και 3606/2007, ανακοινώνει ότι η Τράπεζα OPTIMA BANK A.E. την ενημέρωσε ότι πραγματοποίησε τις εξής συναλλαγές:

Ημερομηνία	Συναλλαγή	Ποσότητα	Χρηματοπιστωτικό Μέσο	Αξία (σε ΕΥΡΩ)
26/04/2021	Πώληση	3.621	Μετοχές ΜΟΗ (ΚΟ)	48.624,85
26/04/2021	Αγορά	1.346	Μετοχές ΜΟΗ (ΚΟ)	18.113,45
26/04/2021	Αγορά	24	ΣΜΕ ΜΟΗ ΙΟΥΝ 2021	32.347,00
26/04/2021	Αγορά	70	Ομόλογο ΜΟΗ (ΜΟΗ Ο1)	70.245,00

Η Τράπεζα OPTIMA BANK A.E. πραγματοποίησε τις ανωτέρω συναλλαγές λόγω της Ειδικής Διαπραγμάτευσης που έχει αναλάβει:

- Επί των Συμβολαίων Μελλοντικής Εκπλήρωσης (ΣΜΕ) με υποκείμενο τίτλο την μετοχή της ΜΟΤΟΡ ΟΙΛ (ΕΛΛΑΣ) ΔΙΥΛΙΣΤΗΡΙΑ ΚΟΡΙΝΘΟΥ Α.Ε. και
- Επί των ομολογίων εκδόσεως ΜΟΤΟΡ ΟΙΛ (ΕΛΛΑΣ) ΔΙΥΛΙΣΤΗΡΙΑ ΚΟΡΙΝΘΟΥ Α.Ε.

Η γνωστοποίηση εκ μέρους της Τράπεζας OPTIMA BANK A.E. προς την Εταιρία και ακολούθως η ανακοίνωση της Εταιρίας προς τις αρχές της Κεφαλαιαγοράς, γίνεται επειδή ο κ. Πέτρος Τζαννετάκης είναι μη εκτελεστικό μέλος του Δ.Σ. της Τράπεζας OPTIMA BANK A.E., ενώ κατέχει τη θέση του εκτελεστικού μέλους του Δ.Σ. της ΜΟΤΟΡ ΟΙΛ (ΕΛΛΑΣ) ΔΙΥΛΙΣΤΗΡΙΑ ΚΟΡΙΝΘΟΥ Α.Ε.

Ο κ. Πέτρος Τζαννετάκης είναι πρόσωπο υπόχρεο να γνωστοποιεί τις χρηματιστηριακές συναλλαγές του με αντικείμενο κινητές αξίες εκδόσεως ΜΟΤΟΡ ΟΙΛ (ΕΛΛΑΣ) ΔΙΥΛΙΣΤΗΡΙΑ ΚΟΡΙΝΘΟΥ Α.Ε. (άρθρο 19 του Κανονισμού ΕΕ 596/2014).

Μαρούσι, 27 Απριλίου 2021

Το Διοικητικό Συμβούλιο

**From:** ΜΟΤΟΡ ΟΪΛ Α.Ε.  
**Posted At:** 27 April 2021 10:18  
**Conversation:** Ρυθμιζόμενη Πληροφορία: Αγορές Ιδίων Μετοχών (Απόφαση ΕΓΣ 17/6/2020)  
**Posted To:** DOLAnnouncements2  
**Subject:** Ρυθμιζόμενη Πληροφορία: Αγορές Ιδίων Μετοχών (Απόφαση ΕΓΣ 17/6/2020)

Η ΜΟΤΟΡ ΟΙΛ (ΕΛΛΑΣ) ΔΙΥΛΙΣΤΗΡΙΑ ΚΟΡΙΝΘΟΥ Α.Ε. ανακοινώνει ότι στις 26 Απριλίου 2021 προέβη σε αγορά 5.000 μετοχών της Εταιρείας συνολικής αξίας Ευρώ 66.945,00 (μέση τιμή κτήσης: Ευρώ 13,389 ανά μετοχή). Ο συνολικός αριθμός ιδίων μετοχών που κατέχει η Εταιρεία (συμπεριλαμβανομένων των μετοχών που αποκτήθηκαν κατά τη διάρκεια του προηγούμενου προγράμματος σύμφωνα με την απόφαση της ΕΓΣ 6 Ιουνίου 2018) ανέρχεται σε 283.331 που αντιστοιχεί σε ποσοστό 0,26% του μετοχικού της κεφαλαίου. Η μέση τιμή κτήσης των ιδίων μετοχών ανέρχεται σε Ευρώ 11,34 ανά μετοχή. Οι αγορές των ιδίων μετοχών της Εταιρείας πραγματοποιούνται μέσω του Μέλους του Χρηματιστηρίου Αθηνών ΠΕΙΡΑΙΩΣ ΑΕΠΕΥ.

Μαρούσι, 27 Απριλίου 2021

Το Διοικητικό Συμβούλιο

From: INTERTEK A.E.  
Posted At: 27 April 2021 10:37  
Conversation: ΑΝΑΚΟΙΝΩΣΗ ΓΙΑ ΤΙΣ ΑΠΟΦΑΣΕΙΣ ΓΕΝΙΚΗΣ ΣΥΝΕΛΕΥΣΗΣ (Ορθή Επανάληψη)  
Posted To: DOLAnnouncements2  
Subject: ΑΝΑΚΟΙΝΩΣΗ ΓΙΑ ΤΙΣ ΑΠΟΦΑΣΕΙΣ ΓΕΝΙΚΗΣ ΣΥΝΕΛΕΥΣΗΣ (Ορθή Επανάληψη)

**«INTERTEK ΑΝΩΝΥΜΟΣ ΕΤΑΙΡΕΙΑ – ΔΙΕΘΝΕΙΣ ΤΕΧΝΟΛΟΓΙΕΣ»**

**ΑΡ. ΓΕΜΗ 121826860000**

**ΑΡ. ΜΑΕ 17099/006/Β/88/0029**

**ΑΝΑΚΟΙΝΩΣΗ**

Ενημέρωση για τις αποφάσεις της Έκτακτης Γενικής Συνέλευσης των Μετόχων της

22<sup>ης</sup> Απριλίου 2021

Η ανώνυμη εταιρεία «**INTERTEK ΑΝΩΝΥΜΟΣ ΕΤΑΙΡΕΙΑ – ΔΙΕΘΝΕΙΣ ΤΕΧΝΟΛΟΓΙΕΣ**» ανακοινώνει ότι την 22<sup>η</sup> Απριλίου 2021 πραγματοποιήθηκε Έκτακτη Γενική Συνέλευση των Μετόχων της από απόσταση σε πραγματικό χρόνο μέσω τηλεδιάσκεψης και χωρίς τη φυσική παρουσία των μετόχων στον τόπο διεξαγωγής της, λόγω συνδρομής σπουδαίου λόγου και ειδικότερα της πανδημίας (COVID-19) και εντός των μέτρων πρόληψης για την αποφυγή εξάπλωσης του COVID-19. Στην Γενική Συνέλευση παρέστησαν νόμιμα αυτοπροσώπως ή δι' αντιπροσώπου 3 μέτοχοι εκπροσωπώντας 2.911.882 μετοχές, ήτοι ποσοστό 34,56 % του καταβεβλημένου μετοχικού κεφαλαίου της Εταιρείας και η οποία κατόπιν νόμιμης ψηφοφορίας συζήτησε και έλαβε τις κατωτέρω αποφάσεις:

1. Με 2.911.882 έγκυρες ψήφους που αντιστοιχούν σε 34,56 % ποσοστό του καταβεβλημένου μετοχικού κεφαλαίου παμψηφεί ενέκρινε το πρώτο θέμα της ημερησίας διάταξης περί της τροποποίησης άρθρου 2 του καταστατικού - διεύρυνση του σκοπού της Εταιρίας με την προσθήκη του χονδρικού εμπορίου τροχοφόρων παιχνιδιών, αθλητικών ειδών (συμπεριλαμβανομένων ηλεκτρικών ποδηλάτων), ποδηλάτων και άλλων δίτροχων χωρίς κινητήρα και των εξαρτημάτων τους, άλλων μηχανημάτων,



συσκευών και εξοπλισμού γενικής και ειδικής χρήσης και μηχανημάτων ειδικής χρήσης π.δ. κ.α., έξυπνων λύσεων αποθήκευσης (smart lockers), ειδών οικιακής χρήσης και εξοπλισμού π.δ.κ.α.

2. Με 2.911.882 έγκυρες ψήφους που αντιστοιχούν σε 34,56 % ποσοστό του καταβεβλημένου μετοχικού κεφαλαίου παμψηφεί ενέκρινε το δεύτερο θέμα της ημερησίας διάταξης περί εκλογής νέων μελών Διοικητικού Συμβουλίου σε συμμόρφωση του άρθρου 3 του Ν. 4706/2020, ήτοι εξελέγησαν ως μέλη του Διοικητικού Συμβουλίου οι κ.κ..

Ηλίας Γεωργαντάς του Θεοδώρου,

Καλλιόπη Καρύδα του Θεμιστοκλή,

Ιωάννης Χαλδούπης του Λεωνίδα,

Δημήτριος Κατραβάς του Παναγιώτη,

Στέφανος Διαλετής του Σπυρίδωνος.

Σύμφωνα με το άρθρο 5 παραγρ 2 του ν.4706/2020 η Γενική Συνέλευση ως αρμόδια όρισε τους κ.κ. Δημήτριος Κατραβάς του Παναγιώτη, Στέφανος Διαλετής του Σπυρίδωνος ανεξάρτητα μέλη. Η θητεία του νέου Διοικητικού Συμβουλίου είναι πενταετής και παρατείνεται μέχρι την Τεταρτή Γενική Συνέλευση που θα εγκρίνει τις ετήσιες οικονομικές καταστάσεις του έτους λήξεως της θητείας του.

Επίσης σύμφωνα με το άρθρο 44 παραγρ. 1 περιπτ. α) αβ) του ν. 4449/2017 η Γενική Συνέλευση στο πλαίσιο της εκλογής των νέου Διοικητικού Συμβουλίου μεταξύ των οποίων και των ανεξάρτητων μελών αυτού όρισε εκ νέου και τα τρίτα πρόσωπα, που θα είναι μέλη της Επιτροπής Ελέγχου, ήτοι των κ.κ. Μιχαήλ Ζερβογιαννάκη του Νικολάου και Γεώργιο Ροζάκη του Σταύρου, τα οποία ήταν μέλη της Επιτροπής Ελέγχου μέχρι και την παρούσα εκλογή μελών του Διοικητικού Συμβουλίου. Η ως άνω Επιτροπή Ελέγχου ορίστηκε ως Ανεξάρτητη Επιτροπή αποτελούμενη από τρία (3) μέλη, εκ των οποίων ένα (1) ανεξάρτητο μη εκτελεστικό μέλος του Διοικητικού Συμβουλίου της Εταιρείας και δύο (2) τρίτα πρόσωπα - μη μέλη του Διοικητικού Συμβουλίου.

Τα ως άνω μέλη της Επιτροπής Ελέγχου διαθέτουν στο σύνολό τους επαρκή γνώση του τομέα στον οποίο δραστηριοποιείται η Εταιρεία, ενώ αμφότερα τα μέλη, είναι ανεξάρτητα από την Εταιρεία, δεδομένου ότι:

(α) δεν κατέχουν μετοχές σε ποσοστό μεγαλύτερο του 0,5% του μετοχικού κεφαλαίου της Εταιρείας και

(β) δεν έχουν οιαδήποτε σχέση εξάρτησης με την Εταιρεία ή συνδεδεμένα με αυτή πρόσωπα, όπως αυτή (σχέση εξάρτησης) προσδιορίζεται ειδικότερα στις διατάξεις

αφενός μεν του άρθρου 4 παρ. 1 του ν. 3016/2002, ο οποίος παραμένει σε ισχύ μέχρι την 17.07.2021, αφετέρου δε του άρθρου 9 παρ. 1 και 2 του ν. 4706/2020.

Περαιτέρω το κριτήριο της επαρκούς γνώσης και εμπειρίας στην ελεγκτική ή λογιστική πληρούται τόσο στο πρόσωπο του κ. Μιχάηλ Ζερβογιαννάκη, όσο και του κ. Γεώργιου Ροζάκη και ως εκ τούτου έκαστο των ως άνω μελών θα παρίσταται υποχρεωτικώς στις συνεδριάσεις της Επιτροπής Ελέγχου που αφορούν στην έγκριση των οικονομικών καταστάσεων.

Τέλος με την αυτή ομόφωνη απόφασή της προσδιόρισε τη θητεία της Επιτροπής Ελέγχου ως πενταετή.

From: INTERTEK A.E.  
Posted At: 27 April 2021 10:52  
Conversation: Σύνθεση Επιτροπής Αμοιβών και Ανάδειξης Υποψηφιοτήτων  
Posted To: DOLAnnouncements2  
  
Subject: Σύνθεση Επιτροπής Αμοιβών και Ανάδειξης Υποψηφιοτήτων

## **ΑΝΑΚΟΙΝΩΣΗ**

### **Σύνθεση Επιτροπής Αμοιβών και Ανάδειξης Υποψηφιοτήτων**

Η «**INTERTEK ΑΝΩΝΥΜΟΣ ΕΤΑΙΡΙΑ - ΔΙΕΘΝΕΙΣ ΤΕΧΝΟΛΟΓΙΕΣ**» ανακοινώνει ότι, κατόπιν εκλογής των μελών Διοικητικού Συμβουλίου της από την Έκτακτη Γενική Συνέλευση των Μετόχων την 22.04.2021, ορίστηκαν τα νέα μέλη της της Επιτροπής Αμοιβών και Ανάδειξης Υποψηφιοτήτων κατ' εφαρμογή των άρθρων 109 -112 του ν. 4548/2018. Η σύνθεση της Επιτροπής Αμοιβών και Ανάδειξης Υποψηφιοτήτων σύμφωνα με το άρθρο 10 παραγρ.3 του ν. 4706/2020 έχει ως εξής:

1. η κα Καλλιόπη Καρύδα του Θεμιστοκλή, Αντιπρόεδρος - Μη Εκτελεστικό Μέλος,
2. ο κ. Δημήτριος Κατραβάς του Παναγιώτη, Ανεξάρτητο μη Εκτελεστικό Μέλος και
3. ο κ. Στέφανος Διαλετής του Σπυρίδωνος, Ανεξάρτητο μη Εκτελεστικό Μέλος.

From: INTERTEK A.E.  
Posted At: 27 April 2021 10:53  
Conversation: ΑΝΑΚΟΙΝΩΣΗ ΣΧΕΤΙΚΗ ΜΕ ΤΡΟΠΟΠΟΙΗΣΕΙΣ ΤΟΥ ΚΑΤΑΣΤΑΤΙΚΟΥ ΤΗΣ ΕΤΑΙΡΙΑΣ  
Posted To: DOLAnnouncements2  
Subject: ΑΝΑΚΟΙΝΩΣΗ ΣΧΕΤΙΚΗ ΜΕ ΤΡΟΠΟΠΟΙΗΣΕΙΣ ΤΟΥ ΚΑΤΑΣΤΑΤΙΚΟΥ ΤΗΣ ΕΤΑΙΡΙΑΣ

## ΑΝΑΚΟΙΝΩΣΗ

### Τροποποίηση του άρθρου 2 Καταστατικού

Η «**INTERTEK ΑΝΩΝΥΜΟΣ ΕΤΑΙΡΕΙΑ – ΔΙΕΘΝΕΙΣ ΤΕΧΝΟΛΟΓΙΕΣ**» ανακοινώνει ότι η Έκτακτη Γενική Συνέλευση των μετόχων της την 22.04.2021 ενέκρινε τη συμπλήρωση του σκοπού με την προσθήκη στην παράγραφο 1 του άρθρου 2 του καταστατικού της Εταιρείας, «[...] του χονδρικού εμπορίου τροχοφόρων παιχνιδιών, αθλητικών ειδών (συμπεριλαμβανομένων ηλεκτρικών ποδηλάτων), ποδηλάτων και άλλων δίτροχων χωρίς κινητήρα και των εξαρτημάτων τους, άλλων μηχανημάτων, συσκευών και εξοπλισμού γενικής και ειδικής χρήσης και μηχανημάτων ειδικής χρήσης π.δ. κ.α., έξυπνων λύσεων αποθήκευσης (smart lockers), ειδών οικιακής χρήσης και εξοπλισμού π.δ.κ.α. [...]». Κατόπιν της σχετικής προσθήκης στο άρθρο 2 η παράγρ. 1 του Καταστατικού, ο σκοπός της Εταιρείας θα ισχύει πλέον ως ακολούθως:

«Άρθρο 2

Σκοπός

Η Εταιρεία έχει ως σκοπό:

1. Την εμπορία, αντιπροσώπευση, διανομή, κατασκευή, τεχνική υποστήριξη και εκμίσθωση παντός είδους Ηλεκτρικών και Ηλεκτρονικών Συσκευών, συμπεριλαμβανομένων συσκευών αυτοματισμού γραφείου, συσκευών ήχου και εικόνας, συσκευών τηλεπικοινωνιών και τηλεπικοινωνιακού εξοπλισμού συμβατικών και ασυρματικών τεχνολογιών, ηλεκτρονικών υπολογιστών (Computers) ή τμημάτων αυτών, καθώς και περιφερειακών συστημάτων, εξαρτημάτων και ανταλλακτικών όλων των παραπάνω προϊόντων, καθώς επίσης και τροχοφόρων παιχνιδιών, αθλητικών ειδών (συμπεριλαμβανομένων ηλεκτρικών ποδηλάτων), ποδηλάτων και άλλων δίτροχων χωρίς κινητήρα και των εξαρτημάτων τους, άλλων μηχανημάτων, συσκευών και εξοπλισμού γενικής και ειδικής χρήσης

και μηχανημάτων ειδικής χρήσης, έξυπνων λύσεων αποθήκευσης (smart lockers), ειδών οικιακής χρήσης και εξοπλισμού.

2. Τον σχεδιασμό, την ανάπτυξη, την εφαρμογή, αντιπροσώπευση και εμπορία προγραμμάτων λογισμικού (Software), την αντιπροσώπευση ημεδαπών και αλλοδαπών νομικών προσώπων που ασχολούνται με προγράμματα λογισμικού, την εκπαίδευση εις την χρήση, ανάπτυξη και εφαρμογή σε τέτοια προγράμματα, την παροχή συμβουλών σε θέματα μηχανοργάνωσης, οργάνωσης, εκπαίδευσης, διαχείρισης, επενδύσεως σε εμπορικές, βιομηχανικές και βιοτεχνικές επιχειρήσεις, μεταφορά τεχνογνωσίας και τεχνολογίας.

3. Την ανάπτυξη, εγκατάσταση / εφαρμογή / προσαρμογή, χρήση και παροχή τεχνικής υποστήριξης συστημάτων πληροφορικής και κάθε είδους ηλεκτρονικών / ηλεκτρομηχανολογικών μέσων, καθώς και λογισμικού μεταφοράς / διαχείρισης δεδομένων, στον τομέα του αυτοματισμού και της τηλεμετρίας.

4. Την παροχή συμβουλευτικών υπηρεσιών, την εκπόνηση (ανάλυση, σχεδίαση, ανάπτυξη, παραμετροποίηση) μελετών, την εφαρμογή πρωτοκόλλων / στερεοτύπων αποτίμησης, την ανάλυση κινδύνων και τη διενέργεια μετρήσεων – καταγραφής παραμέτρων στον τομέα της ασφαλείας εν γένει (όπως φυσική ασφάλεια, πυρασφάλεια, σχέδια εκκένωσης, ασφάλεια ηλεκτρονικών - πληροφοριακών συστημάτων κ.λπ.).»

5. Την συμμετοχή σε επιχείρηση οποιουδήποτε εταιρικού τύπου, η οποία θα παρέχει στο κοινό συνδρομητικές ραδιοφωνικές και τηλεοπτικές υπηρεσίες καθώς και την εμπορία και την καθ' οιονδήποτε τρόπο διαμεσολάβηση στην παροχή των υπηρεσιών αυτών.

6. Την έκδοση και εμπορία περιοδικών ή εντύπων που έχουν σχέση με προγράμματα λογισμικών.

7. Για την επίτευξη του σκοπού της η εταιρεία μπορεί:

α. Να συμμετέχει σε οποιαδήποτε επιχείρηση με όμοιο ή παρεμφερή σκοπό οποιουδήποτε εταιρικού τύπου.

β. Να συνεργάζεται με οποιοδήποτε φυσικό ή νομικό πρόσωπο με οποιοδήποτε τρόπο.

γ. Να ιδρύει υποκαταστήματα ή πρακτορεία ή γραφεία οπουδήποτε.

δ. Να αντιπροσωπεύει οποιαδήποτε επιχείρηση ημεδαπή ή αλλοδαπή με όμοιο ή παρεμφερή σκοπό.

**From:** INTERTEK A.E.  
**Posted At:** 27 April 2021 10:54  
**Conversation:** ΓΝΩΣΤΟΠΟΙΗΣΗ ΑΛΛΑΓΗΣ ΣΥΝΘΕΣΗΣ ΔΙΟΙΚΗΤΙΚΟΥ  
ΣΥΜΒΟΥΛΙΟΥ  
**Posted To:** DOLAnnouncements2  
**Subject:** ΓΝΩΣΤΟΠΟΙΗΣΗ ΑΛΛΑΓΗΣ ΣΥΝΘΕΣΗΣ ΔΙΟΙΚΗΤΙΚΟΥ  
ΣΥΜΒΟΥΛΙΟΥ

## **ΑΝΑΚΟΙΝΩΣΗ**

### **Εκλογή και συγκρότηση Διοικητικού Συμβουλίου**

Η «**INTERTEK ΑΝΩΝΥΜΟΣ ΕΤΑΙΡΙΑ - ΔΙΕΘΝΕΙΣ ΤΕΧΝΟΛΟΓΙΕΣ**» ανακοινώνει την νέα σύνθεση του Διοικητικού Συμβουλίου της κατόπιν εκλογής τους από την Έκτακτη Γενική Συνέλευση των Μετόχων την 22.04.2021 και συγκρότηση σε σώμα την ίδια ημέρα, ως ακολούθως:

1. Ηλίας Γεωργαντάς του Θεοδώρου, Πρόεδρος, Εκτελεστικό Μέλος
2. Καλλιόπη Καρύδα του Θεμιστοκλή, Αντιπρόεδρος - Μη Εκτελεστικό Μέλος
3. Ιωάννης Χαλδούπης του Λεωνίδα, Διευθύνων Σύμβουλος, Εκτελεστικό Μέλος
4. Στέφανος Διαλετής του Σπυρίδωνος Ανεξάρτητο μη Εκτελεστικό Μέλος.
  
4. Δημήτριος Κατραβάς του Παναγιώτη, Ανεξάρτητο μη Εκτελεστικό Μέλος

Η θητεία του νέου Διοικητικού Συμβουλίου είναι πενταετής και παρατείνεται μέχρι την Τακτική Γενική Συνέλευση που θα εγκρίνει τις ετήσιες οικονομικές καταστάσεις του έτους λήξεως της θητείας του.

From: INTERTEK A.E.  
Posted At: 27 April 2021 10:54  
Conversation: ΑΝΑΚΟΙΝΩΣΗ Σύνθεση Επιτροπής Ελέγχου  
Posted To: DOLAnnouncements2  
  
Subject: ΑΝΑΚΟΙΝΩΣΗ Σύνθεση Επιτροπής Ελέγχου

## ΑΝΑΚΟΙΝΩΣΗ

### Σύνθεση Επιτροπής Ελέγχου

Η «**INTERTEK ΑΝΩΝΥΜΟΣ ΕΤΑΙΡΙΑ - ΔΙΕΘΝΕΙΣ ΤΕΧΝΟΛΟΓΙΕΣ**» ανακοινώνει ότι, κατόπιν εκλογής των μελών Διοικητικού Συμβουλίου της από την Έκτακτη Γενική Συνέλευση των Μετόχων την 22.04.2021 και ορισμός τρίτων προσώπων σύμφωνα με το άρθρο 44 παραγρ. 1 περιπτ. α) αβ) του ν. 4449/2017 από αυτή, καθώς επίσης και τον ορισμό ενός ανεξάρτητου μη εκτελεστικού μέλους από το Διοικητικό Συμβούλιο, η Επιτροπή Ελέγχου (Audit Committee), θα αποτελείται από τους κ.κ. Μιχαήλ Ζερβογιαννάκη του Νικολάου, κ. Στέφανο Διαλετή του Σπυρίδωνος, ανεξάρτητο μη εκτελεστικό μέλος Δ.Σ., και Γεώργιο Ροζάκη του Σταύρου.

Η Επιτροπή Ελέγχου κατόπιν της από 23-04-2021 συγκρότησης αυτής σε σώμα εξέλεξε ομόφωνα τον κ. Μιχαήλ Ζερβογιαννάκη, Πρόεδρο αυτής.

Η ως άνω Επιτροπή, σύμφωνα με τον ισχύοντα Εσωτερικό Κανονισμό Λειτουργίας της Εταιρείας, θα αναφέρεται στο Διοικητικό Συμβούλιο μέσω τακτικών και έκτακτων αναφορών και θα βρίσκεται σε διαρκή συνεργασία με την Διεύθυνση Εσωτερικού Ελέγχου.

From: INTEPTEK A.E.  
Posted At: 27 April 2021 11:12  
Conversation: ΑΝΑΚΟΙΝΩΣΗ ΟΙΚΟΝΟΜΙΚΟΥ ΗΜΕΡΟΛΟΓΙΟΥ 2021  
Posted To: DOLAnnouncements2  
  
Subject: ΑΝΑΚΟΙΝΩΣΗ ΟΙΚΟΝΟΜΙΚΟΥ ΗΜΕΡΟΛΟΓΙΟΥ 2021

### **ΑΝΑΚΟΙΝΩΣΗ ΟΙΚΟΝΟΜΙΚΟΥ ΗΜΕΡΟΛΟΓΙΟΥ 2021**

Στο πλαίσιο της τακτικής ενημέρωσης του επενδυτικού κοινού σύμφωνα με τα άρθρα 4.1.2 και 4.1.4.3.1 του Κανονισμού του Χρηματιστηρίου Αθηνών ,η εταιρεία INTEPTEK A.E. ανακοινώνει το Οικονομικό Ημερολόγιο για το έτος 2021:

- Η ανακοίνωση της Ετήσιας Οικονομικής Έκθεσης για τη χρήση 2020 ,θα πραγματοποιηθεί την Τετάρτη 28 Απριλίου 2021 ,με την ανάρτηση στην ιστοσελίδα της εταιρείας ([www.intertech.gr](http://www.intertech.gr)) και στην ιστοσελίδα του Χρηματιστηρίου Αθηνών μετά τη λήξη της συνεδρίασης .

- Ετήσια Τακτική Γενική Συνέλευση των Μετόχων : Τετάρτη 30 Ιουνίου 2021.(Το Διοικητικό Συμβούλιο της εταιρείας θα προτείνει στην Ετήσια Τακτική Γενική Συνέλευση τη μη διανομή μερίσματος για τη χρήση 2020).

- Ανακοίνωση Αποτελεσμάτων Εξαμήνου 2021: Τετάρτη 29 Σεπτεμβρίου 2021.

Η Εταιρεία διατηρεί το δικαίωμα να μεταβάλλει τις παραπάνω ημερομηνίες ,αφού ενημερώσει έγκαιρα το επενδυτικό κοινό με τροποποίηση του παρόντος, σύμφωνα με το οριζόμενα στον Κανονισμό του Χρηματιστηρίου Αθηνών.



From: UNIBIOS A.E.  
Posted At: 27 April 2021 12:11  
Conversation: ΑΝΑΚΟΙΝΩΣΗ ΟΙΚΟΝΟΜΙΚΟΥ ΗΜΕΡΟΛΟΓΙΟΥ (Ορθή Επανάληψη)  
Posted To: DOLAnnouncements2  
Subject: ΑΝΑΚΟΙΝΩΣΗ ΟΙΚΟΝΟΜΙΚΟΥ ΗΜΕΡΟΛΟΓΙΟΥ (Ορθή Επανάληψη)

### Οικονομικό Ημερολόγιο 2021

Στα πλαίσια των υποχρεώσεων της εταιρείας όσον αφορά στην τακτική ενημέρωση του επενδυτικού κοινού, η εταιρεία UNIBIOS ΑΝΩΝΥΜΗ ΕΤΑΙΡΕΙΑ ΣΥΜΜΕΤΟΧΩΝ ανακοινώνει το Οικονομικό Ημερολόγιο για το έτος 2021 σύμφωνα με τα άρθρα 4.1.2 και 4.1.3.15.1 του κανονισμού του Χρηματιστηρίου Αθηνών:

Ημερομηνία ανακοίνωσης της Ετήσιας Οικονομικής Έκθεσης στο Χρηματιστήριο Αθηνών: Τετάρτη 28.04.2021.

Ημερομηνία ανακοίνωσης της Ετήσιας Οικονομικής Έκθεσης στον εταιρικό ιστότοπο [www.unibios.gr](http://www.unibios.gr): Τετάρτη 28.04.2021.

Ημερομηνία Τακτικής Γενικής Συνέλευσης: Παρασκευή 10.09.2021

Το Διοικητικό Συμβούλιο της εταιρείας προτείνει στην Ετήσια Τακτική Γενική Συνέλευση των Μετόχων τη μη διανομή μερίσματος για τη χρήση 2020. Η εταιρεία διατηρεί το δικαίωμα να μεταβάλλει τις παραπάνω ημερομηνίες. Σε οποιαδήποτε μεταβολή των ανωτέρω ημερομηνιών η εταιρεία θα ενημερώσει εγκαίρως το επενδυτικό κοινό με τροποποίηση του παρόντος.

From: B&F A.B.E.E. ΕΝΔΥΜΑΤΩΝ  
Posted At: 27 April 2021 13:19  
Conversation: ΑΝΑΚΟΙΝΩΣΗ ΟΙΚΟΝΟΜΙΚΟΥ ΗΜΕΡΟΛΟΓΙΟΥ  
Posted To: DOLAnnouncements2  
  
Subject: ΑΝΑΚΟΙΝΩΣΗ ΟΙΚΟΝΟΜΙΚΟΥ ΗΜΕΡΟΛΟΓΙΟΥ

**B&F A.B.E.E. ΕΝΔΥΜΑΤΩΝ**

**Οικονομικό Ημερολόγιο Έτους 2021**

Στο πλαίσιο της ορθής και έγκαιρης ενημέρωσης του επενδυτικού κοινού και σύμφωνα με το άρθρο 4.1.3.15.1 του Κανονισμού του Χρηματιστηρίου Αθηνών, η εταιρεία B&F A.B.E.E. ΕΝΔΥΜΑΤΩΝ ανακοινώνει το Οικονομικό Ημερολόγιο για το έτος 2021:

28/04/2021 Ανακοίνωση Ετήσιων Οικονομικών Αποτελεσμάτων χρήσης 2020

26/05/2021 Ετήσια Τακτική Γενική Συνέλευση των μετόχων

28/06/2021 Έκτη Περίοδος Εκτοκισμού Κοινού Ομολογιακού Δανείου – Πληρωμή Τοκομεριδίου

27/12/2021 Έβδομη Περίοδος Εκτοκισμού Κοινού Ομολογιακού Δανείου – Πληρωμή Τοκομεριδίου

Η Εταιρεία διατηρεί το δικαίωμα να μεταβάλει τις προαναφερόμενες ημερομηνίες, αφού πρώτα ενημερώσει έγκαιρα το Επενδυτικό Κοινό, με τροποποίηση του παρόντος.

**Ν. Φιλαδέλφεια, 27 Απριλίου 2021**

[ΑΝΑΚΟΙΝΩΣΗ ΟΙΚΟΝΟΜΙΚΟΥ ΗΜΕΡΟΛΟΓΙΟΥ ΕΤΟΥΣ 2021](#)

**From:** ABAΞ Α.Ε.  
**Posted At:** 27 April 2021 13:51  
**Conversation:** ΑΝΑΚΟΙΝΩΣΗ ΠΕΡΙ ΣΧΟΛΙΑΣΜΟΥ ΟΙΚΟΝΟΜΙΚΩΝ ΚΑΤΑΣΤΑΣΕΩΝ/ ΕΚΘΕΣΕΩΝ  
**Posted To:** DOLAnnouncements2  
**Subject:** ΑΝΑΚΟΙΝΩΣΗ ΠΕΡΙ ΣΧΟΛΙΑΣΜΟΥ ΟΙΚΟΝΟΜΙΚΩΝ ΚΑΤΑΣΤΑΣΕΩΝ/ ΕΚΘΕΣΕΩΝ

## **ΔΕΛΤΙΟ ΤΥΠΟΥ**

**Όμιλος ΑΒΑΞ, Χρηματοοικονομικά Αποτελέσματα 2020:**

**Επιστροφή στην κερδοφορία και σταθερός κύκλος εργασιών**

**σε μία χρονιά με εξωγενείς προκλήσεις**

***Προοπτική σημαντικής ενίσχυσης***

***ανεκτέλεστου υπόλοιπου έργων με νέα έργα στο 2021***

Ο Όμιλος ΑΒΑΞ ανακοινώνει τα ετήσια οικονομικά αποτελέσματα για το 2020, μιας χρονιάς με ιδιαίτερες προκλήσεις λόγω της αναπάντεχης υποχώρησης της παγκόσμιας οικονομικής δραστηριότητας που προξενήθηκε από τον εξωγενή, μη επιχειρηματικό παράγοντα της πανδημίας covid-19.

Αναλυτικά, σύμφωνα με τις οικονομικές καταστάσεις για το 2020, ο ενοποιημένος κύκλος εργασιών του Ομίλου ΑΒΑΞ παρά την κρίση συγκρατήθηκε σε €576,6 εκ έναντι €575,9 εκ του 2019. Σε ενοποιημένη βάση, ο Όμιλος ΑΒΑΞ παρουσίασε

κέρδος προ φόρων ύψους €3,3 εκατομμυρίων το 2020 έναντι ζημιάς €11,2 εκατομμυρίων το 2019, μετά από μία μακρά περίοδο ζημιογόνων αποτελεσμάτων.

Σε μετά φόρων βάση, ο Όμιλος το 2020 κατέγραψε κέρδος ύψους €6,5 εκατομμυρίων έναντι ζημιάς €17,6 εκατομμυρίων στο προηγούμενο έτος. Τα κέρδη πρό φόρων, χρηματοοικονομικών εξόδων και αποσβέσεων (EBITDA) του Ομίλου το 2020 ανήλθαν σε €61,0 εκ, έναντι €58,1 εκ στο προηγούμενο έτος.

Η θετική επίδοση του Ομίλου, τόσο σε επίπεδο εσόδων όσο και κερδοφορίας, μέσα σε ένα δυσμενές παγκόσμιο επιχειρηματικό περιβάλλον, στηρίχτηκε στην κερδοφορία των έργων υπό εκτέλεση, κυρίως EPC ενεργειακού χαρακτήρα στο εξωτερικό, και την είσπραξη μερισμάτων από τις παραχωρήσεις. Ο εγχώριος κλάδος της ενέργειας και των ΑΠΕ μέσω της θυγατρικής Volterra επίσης εισφέρει σημαντικά έσοδα και θετική λειτουργική κερδοφορία.

Επισημαίνεται ότι τα οικονομικά αποτελέσματα του 2020 έχουν επιβαρυνθεί με έκτακτες και μη οργανικές χρεώσεις λόγω διαγραφής επισφαλών απαιτήσεων και άλλων προβλέψεων ύψους €17,6 εκ, ενώ το 2019 η αντίστοιχη επιβάρυνση είχε ανέλθει σε €26,2 εκ.

Η χρήση 2020 για τον Όμιλο ΑΒΑΞ χαρακτηρίστηκε από την αύξηση της συνολικής θέσης των βασικών μετόχων, την κεφαλαιακή ενίσχυση και τον οργανωτικό μετασχηματισμό σε διοικητικό επίπεδο προκειμένου να αντιμετωπισθούν οι προκλήσεις της νέας εποχής.

Στο τέλος του 2020, το ανεκτέλεστο υπόλοιπο του Ομίλου έφτανε το €1,0 δις περίπου, υποχωρώντας έναντι του προηγούμενου έτους λόγω μειωμένου ρυθμού ανάληψης συμβάσεων εντός του 2020. Λαμβάνοντας όμως υπόψη τα νέα έργα που έχουν ήδη αναληφθεί στους πρώτους μήνες του 2021 και τις εξασφαλισμένες προς υπογραφή συμβάσεις, το ανεκτέλεστο υπόλοιπο του Ομίλου προσεγγίζει τα €2,0 δις περίπου.

Η διοίκηση του Ομίλου προσβλέπει σε σημαντική άνοδο του όγκου κατασκευαστικής δραστηριότητας σε μακροπρόθεσμο ορίζοντα στη χώρα μας, χάρη και στο Εθνικό Σχέδιο Ανάκαμψης και Ανθεκτικότητας της περιόδου 2021-

2026 για την Ελλάδα, το οποίο περιλαμβάνει πλήθος έργων που άπτονται του κατασκευαστικού κλάδου και στηρίζεται σε ένα θεμελιωδώς διαφορετικό οικονομικό μοντέλο σε σχέση με προηγούμενα πακέτα οικονομικής στήριξης της Ελλάδος.

ΜΑΡΟΥΣΙ, 27 ΑΠΡΙΛΙΟΥ 2021

ΤΟ ΔΙΟΙΚΗΤΙΚΟ ΣΥΜΒΟΥΛΙΟ

From: ΙΚΤΙΝΟΣ ΕΛΛΑΣ Α.Ε.  
Posted At: 27 April 2021 14:30  
Conversation: ΑΝΑΚΟΙΝΩΣΗ ΟΙΚΟΝΟΜΙΚΟΥ ΗΜΕΡΟΛΟΓΙΟΥ  
Posted To: DOLAnnouncements2  
  
Subject: ΑΝΑΚΟΙΝΩΣΗ ΟΙΚΟΝΟΜΙΚΟΥ ΗΜΕΡΟΛΟΓΙΟΥ

Η ΙΚΤΙΝΟΣ ΕΛΛΑΣ Α.Ε. στο πλαίσιο της ορθής και έγκαιρης ενημέρωσης του επενδυτικού κοινού και σύμφωνα με το άρθρο 4.1.2 & 4.1.4.3.1. του Κανονισμού Χρηματιστηρίου Αθηνών, ανακοινώνει το Οικονομικό Ημερολόγιο της Εταιρείας για το έτος 2021:

Τετάρτη 28.04.2021: Ανακοίνωση Οικονομικών Αποτελεσμάτων έτους

Τετάρτη 26.05.2021 : Ετήσια Ενημέρωση Αναλυτών

Τετάρτη 30.06.2021 : Ετήσια Τακτική Γενική Συνέλευση

Το Διοικητικό Συμβούλιο της εταιρίας θα υποβάλλει στην Ετήσια Τακτική Γενική Συνέλευση των Μετόχων πρόταση για μη διανομή μερίσματος.

Για οποιαδήποτε αλλαγή η Εταιρία θα ενημερώσει έγκαιρα το επενδυτικό κοινό με νεότερη ανακοίνωση.

From: Ο.Π.Α.Π. ΑΕ  
Posted At: 27 April 2021 14:46  
Conversation: Stoiximan - Υλοποίηση αποκλειστικού ελέγχου  
Posted To: DOLAnnouncements2  
  
Subject: Stoiximan - Υλοποίηση αποκλειστικού ελέγχου

Stoiximan - Υλοποίηση αποκλειστικού ελέγχου

Σε συνέχεια της ανακοίνωσής της με ημερομηνία 17 Μαρτίου 2021, η ΟΠΑΠ Α.Ε («ΟΠΑΠ») ανακοινώνει ότι από την 27<sup>η</sup>.04.2021, σε συνέχεια συμφωνητικού που καταρτίστηκε την ίδια ημερομηνία αναφορικά με σχετικές τροποποιήσεις στα εταιρικά έγγραφα των νομικών προσώπων που ελέγχουν ή/και λειτουργούν, άμεσα ή έμμεσα, την επιχειρηματική δραστηριότητα του Ομίλου Stoiximan σε Ελλάδα και Κύπρο (στο εξής «SMGC»), η ΟΠΑΠ Α.Ε απέκτησε, μέσω της OPAP Investment Limited, αποκλειστικό έλεγχο επί της SMGC, στην οποία κατέχει μερίδιο 84,49%.

Αθήνα, 27 Απριλίου 2021

ΟΠΑΠ Α.Ε

From: CENTRIC ΣΥΜΜΕΤΟΧΩΝ Α.Ε.  
Posted At: 27 April 2021 15:04  
Conversation: ΑΝΑΚΟΙΝΩΣΗ ΟΙΚΟΝΟΜΙΚΟΥ ΗΜΕΡΟΛΟΓΙΟΥ  
Posted To: DOLAnnouncements2  
  
Subject: ΑΝΑΚΟΙΝΩΣΗ ΟΙΚΟΝΟΜΙΚΟΥ ΗΜΕΡΟΛΟΓΙΟΥ

### ΟΙΚΟΝΟΜΙΚΟ ΗΜΕΡΟΛΟΓΙΟ 2021

Στο πλαίσιο της ορθής και έγκαιρης ενημέρωσης του επενδυτικού κοινού και σύμφωνα με το άρθρο 4.1.2 & 4.1.3.15.1 του Κανονισμού Χρηματιστηρίου Αθηνών, η Centric Συμμετοχών Α.Ε. ανακοινώνει το Οικονομικό Ημερολόγιο έτους 2021:

- 27 Απριλίου 2021. Ανακοίνωση Ετησίων Οικονομικών Αποτελεσμάτων 2020 και ανάρτηση της Ετήσιας Οικονομικής Έκθεσης της χρήσης 2020, σύμφωνα με την κείμενη νομοθεσία, στις ιστοσελίδες της Εταιρείας ([www.centric.gr](http://www.centric.gr)) και του Χρηματιστηρίου Αθηνών ([www.helex.gr](http://www.helex.gr)).
- 22 Ιουλίου 2021. Ετήσια Τακτική Γενική Συνέλευση.

Σημειώνεται ότι η Εταιρεία προτίθεται να προτείνει στην Ετήσια Τακτική Γενική Συνέλευση των μετόχων την μη διανομή μερίσματος για τη χρήση 2020.

Η Εταιρεία διατηρεί το δικαίωμα να μεταβάλει τις παραπάνω ημερομηνίες, εφόσον ενημερώσει εγκαίρως το επενδυτικό κοινό με τροποποίηση του παρόντος, σύμφωνα με τα οριζόμενα στον Κανονισμό του Χρηματιστηρίου Αθηνών.



From: ΕΛΒΕ Α.Β.Ε.Ε.  
Posted At: 27 April 2021 15:16  
Conversation: ΑΝΑΚΟΙΝΩΣΗ ΟΙΚΟΝΟΜΙΚΟΥ ΗΜΕΡΟΛΟΓΙΟΥ ΕΤΟΥΣ 2021  
Posted To: DOLAnnouncements2  
  
Subject: ΑΝΑΚΟΙΝΩΣΗ ΟΙΚΟΝΟΜΙΚΟΥ ΗΜΕΡΟΛΟΓΙΟΥ ΕΤΟΥΣ 2021

Η εταιρεία ΕΛΒΕ Α.Ε., στο πλαίσιο των υποχρεώσεών της που απορρέουν από τις παραγράφους 4.1.2 και 4.1.4.3.1 του Κανονισμού του Χρηματιστηρίου Αθηνών Α.Ε., ανακοινώνει το Οικονομικό Ημερολόγιο έτους 2021, το οποίο έχει ως ακολούθως:

Τετάρτη 28 Απριλίου 2021: Ανακοίνωση Ετήσιας Οικονομικής Έκθεσης Χρήσης 2020

Τρίτη 7 Σεπτεμβρίου 2021: Ετήσια Τακτική Γενική Συνέλευση των Μετόχων.

Δεν θα γίνει πρόταση διανομής μερίσματος από την Εταιρία στην Τακτική Γενική Συνέλευση.

Στην περίπτωση που η Εταιρία αποφασίσει αλλαγή των παραπάνω ημερομηνιών ή /και αποφασισθεί διανομή μερίσματος από την Τακτική Γενική Συνέλευση των Μετόχων θα ενημερώσει έγκαιρα το επενδυτικό κοινό με νεότερη ανακοίνωση.

Η Ετήσια Οικονομική Έκθεση 2020 θα είναι διαθέσιμη στην ιστοσελίδα της Εταιρείας [www.elvesa.gr](http://www.elvesa.gr) και στην ιστοσελίδα του Χ.Α. [www.helex.gr](http://www.helex.gr) την ίδια ημέρα.

From: AKRITAS A.E.  
Posted At: 27 April 2021 15:25  
Conversation: Σημαντική βελτίωση της λειτουργικής κερδοφορίας της AKRITAS το 2020  
Posted To: DOLAnnouncements2  
Subject: Σημαντική βελτίωση της λειτουργικής κερδοφορίας της AKRITAS το 2020

Το 2020 χαρακτηρίστηκε από την πανδημία του κορωνοϊού (Covid-19) που σε παγκόσμιο επίπεδο επηρέασε, και ακόμη επηρεάζει, δραματικά τις οικονομίες των κρατών, με την πορεία των ΑΕΠ για το σύνολο του 2020 να είναι πρωτόγνωρα αρνητική. Στην αντίξοχη αυτή συγκυρία η AKRITAS υλοποίησε ένα ολιστικό σχέδιο διαχείρισης των κινδύνων τηρώντας όλα τα υγειονομικά πρωτόκολλα, ενώ συνέχισε απρόσκοπτα την εφαρμογή του στρατηγικού της σχεδιασμού.

Στα πλαίσια αυτά ο κύκλος εργασιών της AKRITAS για το 2020 διαμορφώθηκε στα €23,9 εκατ. μειούμενος κατά 16,9% έναντι της προηγούμενης χρήσης. Παρά το δυναμικό ξεκίνημα της Εταιρίας το 1ο τρίμηνο, η πανδημία ανέτρεψε δραστικά την όποια αναπτυξιακή πορεία το 1<sup>ο</sup> εξάμηνο του προηγούμενου έτους, πορεία που αντιστράφηκε σημαντικά κατά το 2<sup>ο</sup> εξάμηνο. Πιο συγκεκριμένα για το σύνολο του έτους, η κάμψη σε μεγάλο βαθμό οφείλεται στη μείωση των εξαγωγών, καθώς η έξαρση της πανδημίας δυσχέρανε κατά πολύ τις μεταφορές και το διεθνές εμπόριο, ενώ αντίθετα, οι πωλήσεις των κύριων προϊόντων της (επενδεδυμένων με μελαμίνη) στην Ελληνική αγορά παρουσίασαν μία αρκετά μικρότερη πτώση της τάξης του 4,5%, ενισχύοντας τελικά το μερίδιο αγοράς της Εταιρίας στην Ελληνική επικράτεια.

Ωστόσο, σε επίπεδο λειτουργικής κερδοφορίας (EBITDA) η Εταιρία παρουσίασε σημαντική βελτίωση σε σχέση με την αντίστοιχη περσινή περίοδο, με κέρδη €2,0 εκατ. έναντι ζημιών €-807χιλ. πέρσι, ενώ και σε επίπεδο προσαρμοσμένου EBITDA (EBITDA πλέον έκτακτων αποτελεσμάτων και μη επαναλαμβανόμενων προβλέψεων) διαμορφώθηκε σε €1,1 εκατ. έναντι μηδενικής κερδοφορίας το 2019.

Παρά τις αντιξοότητες που επέφερε η πανδημία, η συνεχής βελτίωση του μείγματος πωλήσεων υπέρ των υψηλής προστιθέμενης αξίας προϊόντων επενδεδυμένης μοριοσανίδας, σε συνδυασμό με τη βελτιστοποίηση του κόστους παραγωγής, την αύξηση της παραγωγικότητας και την άμεση αντιμετώπιση των επιπτώσεων της πανδημίας με αξιοποίηση των μέτρων τη Ελληνικής κυβέρνησης, επέφεραν αξιοσημείωτη βελτίωση των περιθωρίων κερδοφορίας.

Στην ίδια κατεύθυνση, αξίζει να σημειωθεί ότι η έκδοση της ΚΥΑ 34341/5991 τον Σεπτέμβριο του 2020, αναμένεται να επιλύσει ένα χρόνιο ζήτημα, αναφορικά με τις απαιτήσεις που είχε η AKRITAS από τον ΟΑΕΔ, βάσει των ενισχύσεων του Ν.

1767/88. Η διαδικασία που προβλέπεται, αναμένεται να ολοκληρωθεί εντός του 1<sup>ου</sup> εξαμήνου του 2021 και θα επιδράσει σημαντικά στη ρευστότητα αλλά και την κεφαλαιακή διάρθρωση της εταιρείας.

Η πανδημία και οι επιπτώσεις της είναι εμφανείς στην παγκόσμια και ελληνική οικονομία. Για όσο διάστημα διατηρείται αυτό το καθεστώς αβεβαιότητας, οι όποιες προβλέψεις για το μέλλον τόσο μεσοπρόθεσμα όσο και βραχυπρόθεσμα είναι επισφαλείς, ενώ οι βίαιες προσαρμογές που παρουσιάζονται στις παγκόσμιες αγορές των α' και β' υλών με σημαντικές ανατιμήσεις κατά τους πρώτους μήνες του 2021, δημιουργούν επιπρόσθετη αναταραχή. Σε κάθε περίπτωση, η Εταιρία συνεχίζει απρόσκοπτα την υλοποίηση του στρατηγικού της πλάνου έχοντας ως προτεραιότητα τη δυναμική επιστροφή της σε υψηλά περιθώρια κερδοφορίας, ενώ παρακολουθεί συστηματικά τις συνθήκες της αγοράς εκμεταλλευόμενη τη σταδιακή ανάκαμψη του κλάδου των ακινήτων.

Στα πλαίσια αυτά, οι κύριες προτεραιότητες της εταιρίας αποτελούν:

- Η επιχειρησιακή ετοιμότητα μέσω ανάπτυξης ενός ευέλικτου μοντέλου λειτουργίας για την αντιμετώπιση των συνθηκών που υφίστανται λόγω του κορωνοϊού (COVID-19)
- Η περεταίρω ενίσχυση της κυρίαρχης θέσης στην Ελληνική Αγορά και αξιοποίηση της προσβασιμότητας σε ξένες αγορές, με συνεχή εμπλουτισμό του χαρτοφυλακίου προϊόντων με νέα χρώματα και επιφάνειες
- Η συστηματική παρακολούθηση των εξελίξεων στις αγορές α' και β' υλών
- Η εστίαση της εταιρίας στη διαφοροποίησή της έναντι του ανταγωνισμού σε επίπεδο τόσο ποιότητας προϊόντος όσο και παρεχόμενων υπηρεσιών/εξυπηρέτησης

[Δελτίο Τύπου](#)

From: CORAL A.E.  
Posted At: 27 April 2021 15:28  
Conversation: 6η Περίοδος Εκτοκισμού Κοινού Ομολογιακού Δανείου  
Posted To: DOLAnnouncements2  
  
Subject: 6η Περίοδος Εκτοκισμού Κοινού Ομολογιακού Δανείου

### 6η Περίοδος Εκτοκισμού Κοινού Ομολογιακού Δανείου

Σύμφωνα με τους όρους του από 11.05.2018 Κοινού Ομολογιακού Δανείου έκδοσης της «CORAL ΑΝΩΝΥΜΟΣ ΕΤΑΙΡΕΙΑ ΠΕΤΡΕΛΑΙΟΕΙΔΩΝ ΚΑΙ ΧΗΜΙΚΩΝ ΠΡΟΪΟΝΤΩΝ» (εφεξής «το ΚΟΔ»), η ημερομηνία προσδιορισμού (Record Date) των δικαιούχων τόκου του ΚΟΔ για την 6η Περίοδο Εκτοκισμού, ήτοι από 11.11.2020 έως 11.05.2021, είναι η Δευτέρα 10.05.2021.

Διευκρινίζεται ότι, από την Παρασκευή 07 Μαΐου 2021 (Ex coupon date) οι ομολογίες της «CORAL ΑΝΩΝΥΜΟΣ ΕΤΑΙΡΕΙΑ ΠΕΤΡΕΛΑΙΟΕΙΔΩΝ ΚΑΙ ΧΗΜΙΚΩΝ ΠΡΟΪΟΝΤΩΝ» (εφεξής: «η Εταιρεία») θα είναι διαπραγματεύσιμες στο Χρηματιστήριο Αθηνών χωρίς το δικαίωμα είσπραξης του 6ου τοκομεριδίου.

Το συνολικό μικτό ποσό των οφειλόμενων τόκων για την 6η Περίοδο Εκτοκισμού, ανέρχεται σε ευρώ 1.357.500,00, ήτοι ποσό 15,0833333333 **ευρώ** ανά ομολογία ονομαστικής αξίας 1.000 ευρώ, το οποίο έχει υπολογισθεί με επιτόκιο 3,00% ετησίως (προ φόρων), και αντιστοιχεί στο σύνολο των 90.000 ομολογιών των 1.000 ευρώ εκάστη που τελούν σήμερα υπό διαπραγμάτευση στην οργανωμένη αγορά του Χρηματιστηρίου Αθηνών.

Η καταβολή των οφειλόμενων τόκων προς τους δικαιούχους των ομολογιών (εφεξής οι «Ομολογιούχοι») θα πραγματοποιηθεί μέσω της «ΕΛΛΗΝΙΚΟ ΚΕΝΤΡΙΚΟ ΑΠΟΘΕΤΗΡΙΟ ΤΙΤΛΩΝ Α.Ε. (ATHEXCSD) τη **Τρίτη 11 Μαΐου 2021** ως ακολούθως:

1. Μέσω των Συμμετεχόντων των δικαιούχων ή Εγγεγραμμένων Διαμεσολαβητών Λογαριασμών Αξιογράφων των χρηματικών ποσών που διανέμονται από τους Εκδότες, για τους Ομολογιούχους οι οποίοι έχουν εξουσιοδοτήσει τους Χειριστές τους για την είσπραξη, σύμφωνα με την ενότητα VIII παρ.2.12 του Κανονισμού Λειτουργίας της ΕΛ.Κ.Α.Τ.
2. Ειδικά στις περιπτώσεις πληρωμής τοκομεριδίων σε κληρονόμους θανόντων δικαιούχων των οποίων οι τίτλοι τηρούνται στον Ειδικό Λογαριασμό της Μερίδας τους στο Σ.Α.Τ., υπό το χειρισμό της ATHEXCSD σύμφωνα την ενότητα Χ μέρος 2, η καταβολή των οφειλόμενων τόκων στους νόμιμους κληρονόμους θα πραγματοποιείται μετά την ολοκλήρωση της

νομιμοποίησης αυτών: α) μέσω της ATHEXCSD εντός ενός (1) έτους από την ημερομηνία πληρωμής τοκομεριδίου, και β) μέσω χρηματικής παρακαταθήκης στο Ταμείο Παρακαταθηκών και Δανείων (ΤΠΔ) μετά την παρέλευση ενός (1) έτους.

Αθήνα, 27.04.2021

**Ομολογιακά Δάνεια Επιχειρήσεων – Οργανωμένη Αγορά (Μη Μετατρέψιμα)**

Πλήθος Εισηγμένων Ομολογιών	Ονομαστική αξία	Τιμή έκδοσης	Σημερινό επιτόκιο	Ημερ. λήξης	Διάρκεια (έτη)	Σημείωση	Τοκομερίδιο		Μον. Διασπ.	Ομόλογα Επιχειρήσεων	Δεδ. Τόκς	Αποδ./Λήξη	Κατωτ Τιμή	Ανωτ Τιμή	Τιμή κλειστ. Προηγ.	Κλείσιμο-ημ/νία	Όγκος	Αξία Συναλλαγών	Τελευταία εντολή			Μεγ έτους	
							Κοινό	Προτιμησιακό											Τιμή	Αγορ./ Πώλ.	Ημερομηνία		λαχ έτους
20,529	1,000.00	1,000.00	4.95	26/06/2023	5	---	6	---	1	B&F A.B.E.E. ΕΝΔΥΜΑΤΩΝ (Μη μετατρέψιμο)	16.7750	5.4490	---	---	97.5000	20/04/2021	---	---	96.5000	A	27/04/2021	92.1501	98.5000
90,000	1,000.00	1,000.00	3.00	11/05/2023	5	---	6	---	1	CORAL A.E. (Μη μετατρέψιμο)	14.0833	1.6050	102.5000	102.5000	102.5000	26/04/2021	7,000	7,273.58	102.2000	A	27/04/2021	101.5000	103.5000
120,000	1,000.00	1,000.00	3.95	04/04/2025	7	---	7	---	1	ΓΕΚ ΤΕΡΝΑ Α.Ε. (Μη μετατρέψιμο)	2.5236	2.3710	104.5000	104.7000	104.7000	26/04/2021	208,000	218,284.91	104.3500	A	27/04/2021	103.3350	105.2000
200,000	1,000.00	1,000.00	3.60	12/03/2026	7	---	5	---	1	ΑΕΡΟΠΟΡΙΑ ΑΙΓΑΙΟΥ Α.Ε. (Μη μετατρέψιμο)	4.8000	3.4580	99.3000	99.5000	99.4667	26/04/2021	30,000	29,984.00	99.5000	A	27/04/2021	93.1501	99.9000
200,000	1,000.00	1,000.00	1.90	23/03/2028	7	---	1	---	1	ΜΟΤΟΡ ΟΪΛ ΔΙΥΛΙΣΤΗΡΙΑ ΚΟΡΙΝΘΟΥ ΑΕ (Μη μετατρέψιμο)	1.9528	1.8330	100.3250	100.5000	100.3968	26/04/2021	85,000	85,941.49	100.3500	A	27/04/2021	100.0000	100.5500
200,000	1,000.00	1,000.00	2.10	27/10/2027	7	---	2	---	1	Ο.Π.Α.Π. Α.Ε. (Μη Μετατρέψιμο)	0.1167	1.7600	101.4000	101.9000	101.9000	26/04/2021	81,000	82,173.45	101.1600	A	27/04/2021	99.3000	102.8500
175,000	1,000.00	1,000.00	3.40	26/07/2024	5	---	4	---	1	ΑΤΤΙΣΑ Α.Ε. ΣΥΜΜΕΤΟΧΩΝ (Μη μετατρέψιμο)	8.7833	5.0680	94.0000	94.7500	94.4243	26/04/2021	76,000	72,430.03	94.0000	A	27/04/2021	90.0310	94.9999
39,892,816	1.00	1.00	5.00	04/10/2021	5	---	19	---	1	HOUSEMARKET Α.Ε. (Μη Μετατρέψιμο)	0.0032	1.3040	101.5000	101.5000	101.5000	26/04/2021	9,990	10,171.76	99.0000	A	27/04/2021	101.4000	102.9900
150,000	1,000.00	1,000.00	2.60	22/10/2026	7	---	4	---	1	ΤΕΡΝΑ ΕΝΕΡΓΕΙΑΚΗ Μ.Α.Ε.Χ. (Μη μετατρέψιμο)	0.5056	2.4170	100.3000	100.8500	100.4220	26/04/2021	91,000	91,430.01	100.3500	A	27/04/2021	99.4000	103.0000
320,000	1,000.00	1,000.00	3.40	21/07/2027	7	---	2	---	1	LAMDA DEVELOPMENT Α.Ε. (Μη μετατρέψιμο)	9.2556	3.1550	100.1739	101.2800	100.8500	26/04/2021	79,000	80,298.08	100.8500	A	27/04/2021	99.0100	101.9000
500,000	1,000.00	1,000.00	2.75	03/07/2027	7	---	2	---	1	ΓΕΚ ΤΕΡΝΑ Α.Ε. (Μη μετατρέψιμο)	8.7847	2.9100	98.0000	99.0000	98.7990	26/04/2021	226,000	223,813.34	98.0000	A	27/04/2021	97.8574	99.8765

**Σημειώσεις Εταιρικών Ομολόγων**

Ο Όγκος Συναλλαγών υπολογίζεται ως (Τεμάχια) \* (Ονομαστική Τιμή). Η Αξία Συναλλαγών υπολογίζεται ως (Τεμάχια) \* (Ονομαστική Τιμή) \* (Τιμή %) + (Δεδουλευμένοι Τόκοι).

Οι τιμές συναλλαγών των ομολόγων υπολογίζονται ως ποσοστό επί τοις εκατό (%) της ονομαστικής τους τιμής.

Όλα τα ομόλογα έχουν Ονομαστική Αξία εκπεφρασμένη σε Ευρώ (εκτός εάν σημειώνεται διαφορετικά).

**Ομόλογα Ελληνικού Δημοσίου**

Πλήθος Εισηγμ. Ομολογιών	Ονομ. αξία	Σημερινό επιτόκιο	Υπολογισμός Δεδουλευμένων	Ημερ/νία Λήξης [1]	Διάρκεια (έτη)	Σημείωση	Ημερομηνία Πληρ.	Αξία τρέχοντος	Μον. Διασπ.	Ομόλογα Ελληνικού Δημοσίου	Κατωτ Τιμή	Ανωτ Τιμή	Τιμή κλεισ.	Προηγ. Κλείσιμο-ημ/νία	Όγκος	Αξία Συναλλαγών	Τελευταία εντολή Αγορ./ Πώλ. Ημερομηνία
3,000,000	1,000.00	4.38	Πργμ/Πργμ	01/08/2022	5	---	01/08	4.38	1	ΟΕΔ-ΣΤΘ-010822-05Χ-4,375-1,000	---	---	---	---	---	1.0000	A 28/11/2018
4,500,000	1,000.00	1.88	Πργμ/Πργμ	04/02/2035	15	---	04/02	1.88	1	ΟΕΔ-ΣΤΘ-040235-15Χ-1,875-1,000	---	---	---	---	---	---	---
2,500,000	1,000.00	3.45	Πργμ/Πργμ	02/04/2024	5	---	02/04	3.45	1	ΟΕΔ-ΣΤΘ-020424-05Χ-3,450-1,000	---	---	---	---	---	---	---
3,500,000	1,000.00	0.75	Πργμ/Πργμ	18/06/2031	10	---	18/06	0.75	1	ΟΕΔ-ΣΤΘ-180631-10Χ-0,750-1,000	---	---	---	---	---	---	---
4,355,990,324	1.00	3.50	Πργμ/Πργμ	30/01/2023	5	---	01/02 - 31/01	3.50	1	ΟΕΔ-ΣΤΘ-300123-05Χ-3,500-1,00	---	---	---	94.5720 13/07/2018	---	1.0000	A 28/11/2018
5,962,747,327	1.00	3.75	Πργμ/Πργμ	30/01/2028	10	---	/02 - 01/02 - 31/	3.75	1	ΟΕΔ-ΣΤΘ-300128-10Χ-3,750-1,00	---	---	---	85.4610 13/07/2018	---	1.0000	A 28/11/2018
6,091,218,404	1.00	3.90	Πργμ/Πργμ	30/01/2033	15	---	/02 - 01/02 - 31/	3.90	1	ΟΕΔ-ΣΤΘ-300133-15Χ-3,900-1,00	---	---	---	78.6730 13/07/2018	---	1.0000	A 28/11/2018
4,805,399,486	1.00	4.00	Πργμ/Πργμ	30/01/2037	19	---	/02 - 01/02 - 31/	4.00	1	ΟΕΔ-ΣΤΘ-300137-19Χ-4,000-1,00	---	---	---	77.0370 13/07/2018	---	1.0000	A 28/11/2018
4,603,713,186	1.00	4.20	Πργμ/Πργμ	30/01/2042	24	---	/02 - 01/02 - 31/	4.20	1	ΟΕΔ-ΣΤΘ-300142-24Χ-4,200-1,00	---	---	---	77.7640 13/07/2018	---	1.0000	A 28/11/2018
550,418,123	1.00	4.30	Πργμ/Πργμ	24/02/2023	11	---	24/02	4.30	1	ΟΕΔ-ΣΤΘ-240223-11Χ-2,000-1,00	---	---	---	10.0000 22/06/2015	---	10.0000	A 11/07/2019
445,007,576	1.00	4.30	Πργμ/Πργμ	24/02/2024	12	---	24/02	4.30	1	ΟΕΔ-ΣΤΘ-240224-12Χ-2,000-1,00	---	---	---	10.0000 22/06/2015	---	---	---
423,674,226	1.00	4.30	Πργμ/Πργμ	24/02/2025	13	---	24/02	4.30	1	ΟΕΔ-ΣΤΘ-240225-13Χ-2,000-1,00	---	---	---	10.0000 22/06/2015	---	---	---
212,292,153	1.00	4.30	Πργμ/Πργμ	24/02/2026	14	---	24/02	4.30	1	ΟΕΔ-ΣΤΘ-240226-14Χ-2,000-1,00	---	---	---	10.0000 22/06/2015	---	---	---
160,621,352	1.00	4.30	Πργμ/Πργμ	24/02/2027	15	---	24/02	4.30	1	ΟΕΔ-ΣΤΘ-240227-15Χ-2,000-1,00	---	---	---	10.0000 22/06/2015	---	---	---
183,244,055	1.00	4.30	Πργμ/Πργμ	24/02/2028	16	---	24/02	4.30	1	ΟΕΔ-ΣΤΘ-240228-16Χ-2,000-1,00	---	---	---	10.0000 22/06/2015	---	---	---
164,802,894	1.00	4.30	Πργμ/Πργμ	24/02/2029	17	---	24/02	4.30	1	ΟΕΔ-ΣΤΘ-240229-17Χ-2,000-1,00	---	---	---	10.0000 22/06/2015	---	---	---
165,460,943	1.00	4.30	Πργμ/Πργμ	24/02/2030	18	---	24/02	4.30	1	ΟΕΔ-ΣΤΘ-240230-18Χ-2,000-1,00	---	---	---	10.0000 22/06/2015	---	---	---
129,007,241	1.00	4.30	Πργμ/Πργμ	24/02/2031	19	---	24/02	4.30	1	ΟΕΔ-ΣΤΘ-240231-19Χ-2,000-1,00	---	---	---	10.0000 22/06/2015	---	---	---
126,192,683	1.00	4.30	Πργμ/Πργμ	24/02/2032	20	---	24/02	4.30	1	ΟΕΔ-ΣΤΘ-240232-20Χ-2,000-1,00	---	---	---	10.0000 22/06/2015	---	---	---
146,905,168	1.00	4.30	Πργμ/Πργμ	24/02/2033	21	---	24/02	4.30	1	ΟΕΔ-ΣΤΘ-240233-21Χ-2,000-1,00	---	---	---	10.0000 22/06/2015	---	---	---
154,475,606	1.00	4.30	Πργμ/Πργμ	24/02/2034	22	---	24/02	4.30	1	ΟΕΔ-ΣΤΘ-240234-22Χ-2,000-1,00	---	---	---	10.0000 22/06/2015	---	---	---
144,429,441	1.00	4.30	Πργμ/Πργμ	24/02/2035	23	---	24/02	4.30	1	ΟΕΔ-ΣΤΘ-240235-23Χ-2,000-1,00	---	---	---	10.0000 22/06/2015	---	---	---
166,211,676	1.00	4.30	Πργμ/Πργμ	24/02/2036	24	---	24/02	4.30	1	ΟΕΔ-ΣΤΘ-240236-24Χ-2,000-1,00	---	---	---	10.0000 22/06/2015	---	---	---
145,461,669	1.00	4.30	Πργμ/Πργμ	24/02/2037	25	---	24/02	4.30	1	ΟΕΔ-ΣΤΘ-240237-25Χ-2,000-1,00	---	---	---	10.0000 22/06/2015	---	---	---
146,941,087	1.00	4.30	Πργμ/Πργμ	24/02/2038	26	---	24/02	4.30	1	ΟΕΔ-ΣΤΘ-240238-26Χ-2,000-1,00	---	---	---	10.0000 22/06/2015	---	---	---
135,115,612	1.00	4.30	Πργμ/Πργμ	24/02/2039	27	---	24/02	4.30	1	ΟΕΔ-ΣΤΘ-240239-27Χ-2,000-1,00	---	---	---	10.0000 22/06/2015	---	---	---
141,909,637	1.00	4.30	Πργμ/Πργμ	24/02/2040	28	---	24/02	4.30	1	ΟΕΔ-ΣΤΘ-240240-28Χ-2,000-1,00	---	---	---	10.0000 22/06/2015	---	---	---
136,788,720	1.00	4.30	Πργμ/Πργμ	24/02/2041	29	---	24/02	4.30	1	ΟΕΔ-ΣΤΘ-240241-29Χ-2,000-1,00	---	---	---	10.0000 22/06/2015	---	---	---
163,643,410	1.00	4.30	Πργμ/Πργμ	24/02/2042	30	---	24/02	4.30	1	ΟΕΔ-ΣΤΘ-240242-30Χ-2,000-1,00	---	---	---	10.0000 22/06/2015	---	---	---
4,000,000	1,000.00	3.88	Πργμ/Πργμ	12/03/2029	10	---	12/03	3.88	1	ΟΕΔ-ΣΤΘ-120329-10Χ-3,875-1,0000	---	---	---	---	---	100.0000	A 15/10/2019
503,753	1,000.00	0.32	FLR Πργμ/360	16/09/2021	2	---	16/03 - 16/09	---	1	ΟΕΔ-ΚΥΜ-160921-02Χ-0,319-1,000	---	---	---	---	---	---	---
3,000,000	1,000.00	3.38	Πργμ/Πργμ	15/02/2025	7	---	15/02	3.38	1	ΟΕΔ-ΣΤΘ-150225-07Χ-3,375-1,000	---	---	---	---	---	---	---
250,250	1,000.00	2.90	Πργμ/Πργμ	20/03/2023	4	---	20/03	2.90	1	ΟΕΔ-ΣΤΘ-200323-04Χ-2,900-1,000	---	---	---	---	---	---	---
964,000	1,000.00	3.25	Πργμ/Πργμ	20/03/2025	6	---	20/03	3.25	1	ΟΕΔ-ΣΤΘ-200325-06Χ-3,250-1,000	---	---	---	---	---	---	---

**Σημειώσεις Ομολόγων Ελλ. Δημοσίου**

Ο Όγκος Συναλλαγών υπολογίζεται ως (Τεμάχια) \* (Ονομαστική Τιμή). Η Αξία Συναλλαγών υπολογίζεται ως (Τεμάχια) \* (Ονομαστική Τιμή) \* (Τιμή %) + (Δεδουλευμένοι Τόκοι)

Η Αξία του τρέχοντος τοκομεριδίου για τις εκδόσεις Ονομαστικής Αξίας 0,01 ευρώ, αναφέρεται σε Ονομαστική Αξία 100 ευρώ.

FLR (= Floating Interest Rate) Ομόλογο Μεταβλητού Επιτοκίου.

[1] - Η Ημερομηνία Λήξης της τοκοφόρου περιόδου και η Ημερομηνία Πληρωμής του τοκομεριδίου.

**Ομόλογα Ελληνικού Δημοσίου**

Πλήθος Εισηγμ. Ομολογιών	Ονομ. αξία	Σημερινό επιτόκιο	Υπολογισμός Δεδουλευμένων	Ημερ/νία Λήξης [1]	Διάρκεια (έτη)	Σημείωση	Ημερομηνία Πληρ.	Αξία τρέχοντος	Μον. Διαπρ.	Ομόλογα Ελληνικού Δημοσίου	Κατωτ Τιμή	Ανωτ Τιμή	Τιμή κλεισ.	Προηγ. Κλείσιμο-ημ/νία	Όγκος	Αξία Συναλλαγών	Τελευταία εντολή Αγορ./ Πώλ. Ημερομηνία
2,100,000	1,000.00	3.55	Πργμ/Πργμ	20/03/2026	7	---	20/03	3.55	1	ΟΕΔ-ΣΤΘ-200326-07Χ-3,550-1,000	---	---	---	---	---	---	---
5,500,000	1,000.00	1.50	Πργμ/Πργμ	18/06/2030	10	---	18/06	1.50	1	ΟΕΔ-ΣΤΘ-180630-10Χ-1,500-1,000	---	---	---	---	---	---	---
5,364,250	1,000.00	3.25	Πργμ/Πργμ	20/03/2050	30	---	20/03	3.25	1	ΟΕΔ-ΣΤΘ-200350-30Χ-3,250-1,000	---	---	---	---	---	---	---
2,000,000	1,000.00	2.00	Πργμ/Πργμ	22/04/2027	7	---	22/04	2.00	1	ΟΕΔ-ΣΤΘ-220427-07Χ-2,000-1,000	---	---	---	---	---	---	99.9000 A 22/04/2020
2,500,000	1,000.00	1.88	Πργμ/Πργμ	23/07/2026	7	---	23/07	1.88	1	ΟΕΔ-ΣΤΘ-230726-07Χ-1,875-1,000	---	---	---	---	---	---	---
2,500,000	1,000.00	1.88	Πργμ/Πργμ	24/01/2052	30	---	24/01	1.88	1	ΟΕΔ-ΣΤΘ-240152-30Χ-1,875-1,000	---	---	---	---	---	---	---

**Σημειώσεις Ομολόγων Ελλ. Δημοσίου**

Ο Όγκος Συναλλαγών υπολογίζεται ως (Τεμάχια) \* (Ονομαστική Τιμή). Η Αξία Συναλλαγών υπολογίζεται ως (Τεμάχια) \* (Ονομαστική Τιμή) \* (Τιμή %) + (Δεδουλευμένοι Τόκοι)

Η Αξία του τρέχοντος τοκομεριδίου για τις εκδόσεις Ονομαστικής Αξίας 0,01 ευρώ, αναφέρεται σε Ονομαστική Αξία 100 ευρώ.

FLR (= Floating Interest Rate) Ομόλογο Μεταβλητού Επιτοκίου.

[1] - Η Ημερομηνία Λήξης της τοκοφόρου περιόδου και η Ημερομηνία Πληρωμής του τοκομεριδίου.



Έντοκα Γραμμάτια & Zero Coupon Ομόλογα Ελληνικού Δημοσίου

Ημερ/νία	Διάρκειας 13 εβδομάδων									Διάρκειας 26 εβδομάδων									Διάρκειας 52 εβδομάδων										
	Ημερ/νία Λήξης	Αρχικό Επιτόκιο	Πλήθος Εισηγμένων	Ονομική αξία	Τιμή έκδοσης	Τελευταία Τιμή	Συναλλαγή Ημερομηνία	Όγκος Συναλλαγών	Σημ.	Ημερ/νία Λήξης	Αρχικό Επιτόκιο	Πλήθος Εισηγμένων	Ονομ/κή αξία	Τιμή έκδοσης	Τελευταία Τιμή	Συναλλαγή Ημερομηνία	Όγκος Συναλλαγών	Σημ.	Ημερ/νία Λήξης	Αρχικό Επιτόκιο	Πλήθος Εισηγμένων	Ονομ/κή αξία	Τιμή έκδοσης	Τελευταία Τιμή	Συναλλαγή Ημερομηνία	Όγκος Συναλλαγών	Σημ.		
12/06/2020	---	---	---	---	---	---	---	---	---	---	---	---	---	---	---	---	---	---	---	---	11/06/2021	0.25	1,600,000	1,000.00	997.49	---	---	---	---
11/09/2020	---	---	---	---	---	---	---	---	---	---	---	---	---	---	---	---	---	---	---	---	10/09/2021	0.00	1,000,000	1,000.00	1,000.00	---	---	---	---
11/12/2020	---	---	---	---	---	---	---	---	---	---	---	---	---	---	---	---	---	---	---	---	10/12/2021	-0.26	1,000,000	1,000.00	1,002.60	---	---	---	---
12/03/2021	---	---	---	---	---	---	---	---	---	---	---	---	---	---	---	---	---	---	---	---	11/03/2022	-0.22	1,000,000	1,000.00	1,002.24	---	---	---	---

**Ημερήσιο Δελτίο Τιμών**

Έτος: 142 Αύξων Αριθμός Συνεδρίασης: 77

Ενότητα 5: Ομόλογα Ελληνικού Δημοσίου Διαπραγματεύσιμα με τη Μέθοδο Εκφώνησης - Αντιφώνησης

Τρίτη, 27 Απριλίου, 2021

Ομόλογα σε Κυκλοφορία	Νόμισμα / Ελάχιστη διαπραγ.	Ημερομηνία Πληρ.	Αξία τρέχοντος τοκομεριδίου	Σημείωση	Τοκομερίδιο	Μονάδα διαπίσης	Ημερ/νία Έκδοσης	Διάρκεια (έτη)	Σημερινό επιτόκιο	Υ.Δ.Τ σε ημέρες	Ομόλογα	Τελευταία τιμή προηγ.	Τελευ. Τιμή	Εκφ. τοις μετρητοίς (€)	Συναλλαγές σε τμχ	Ελάχιστο ζωής	Μέγιστο ζωής		
<b>Νομικών Προσώπων και Εταιρειών σε Συνάλλαγμα και Ευρο</b>																			
0	GBP / 10	01/12	0.25	---	64	1	01/12/1928	100	2.5	360	Ε.Κ.Τ.Ε.	---	---	---	---	---	---		
103,746	GBP / 10	01/12	0.25	---	62	1	01/12/1930	98	2.5	360	Ε.Κ.Τ.Ε. σειρά	2.27	05/02/1996	2.27	Π	05/02/1996	---	2.27	2.27

**Σημειώσεις Ομολόγων Ελλ. Δημοσίου**

Υ.Δ.Τ: Υπολογισμός Δεδουλευμένων Τόκων.

FLR (= Floating Interest Rate) Ομόλογο Μεταβλητού Επιτοκίου.

Η ελάχιστη διαπραγματεύσιμη Ονομαστική Αξία για όλους τους Άυλους Τίτλους του Δημοσίου είναι τα 100 Ευρώ.

(μφρ-0)

**Πίνακας Μελών Χρηματιστηρίου Αθηνών και Μελών ΕΤ.ΕΚ.**

Επωνυμία	Διεύθυνση	Τηλέφωνο	Φαξ	Αγορά Μετοχών			Αγορά Παραγώγων		Μέλη ΕΤ.ΕΚ.	
				Μέλος Αγοράς	Μέλος εξ Αποστάσεως	Ειδικός Διαπρήτης	Διαπρήτης	Ειδικός Διαπρήτης	Γενικό Εκκαθ/στικό	Άμεσο Εκκαθ/στικό
AEONIC SECURITIES C.I.F. P.L.C.	ΛΑΪΟΥ 6, ΓΡ. 301B, ANNA COURT ,	35725337600		a	a					
ARGUS STOCKBROKERS LTD	25 ΛΕΩΦΟΡΟΣ ΔΗΜΟΣΘΕΝΗ ΣΕΒΕΡΗ 25 ,	0035722717000		a	a		a			
ATLANTIC SECURITIES LTD	ΠΡΟΔΡΟΜΟΥ 37 37,	0035722445400		a	a					
ΑΧΟΝ ΧΡΗΜΑΤΙΣΤΗΡΙΑΚΗ Α.Ε.Π.Ε.Υ.	ΣΤΑΔΙΟΥ 48 48, ΑΘΗΝΑ	2103363800		a			a			
ΒΕΤΑ ΧΡΗΜΑΤΙΣΤΗΡΙΑΚΗ Α.Ε.Π.Ε.Υ.	Λ.ΑΛΕΞΑΝΔΡΑΣ 29 29 , ΑΘΗΝΑ	2106478930		a		a	a			a
BNP PARIBAS SECURITIES SERVICES	ΛΑΜΨΑΚΟΥ 2 2, ΑΘΗΝΑ	2107468500							a	
BOFA SECURITIES EUROPE SA	112 AVENUE KL?BER 75116 ,	+33 153655555		a	a					
CAPITAL ΑΧΕΠΕΥ	ΜΗΤΡΟΠΟΛΕΩΣ 58 58, ΑΘΗΝΑ	2103369700		a			a			
CFS ΧΡΗΜΑΤΙΣΤΗΡΙΑΚΗ Α.Ε.Π.Ε.Υ.	ΠΑΠΑΡΡΗΓΟΠΟΥΛΟΥ 3 3, ΑΘΗΝΑ	2103360800		a						
CITIGROUP GLOBAL MARKETS EUROPE AG	REUTERWEG 16 FRANKFURT 16,	+49 691366-0		a	a					
CITIGROUP GLOBAL MARKETS LIMITED	33 CANADA SQUARE -CANARY WHARF 1,	+44 02079864000		a						
CREDIT SUISSE SECURITIES (EUROPE) LIMITED	ONE CABOT SQUARE 1 , LONDON	+44 2078888888		a						
CREDIT SUISSE SECURITIES SOCIEDAD DE VALORES SA	CALLE AYALA 42, 3A PLANTA-B MADRID ,	+34917916000		a	a					
DEUTSCHE BANK AG	GREAT WINCHESTER STREET 1 , LONDON	+44 20 754 54209	00441133361437		a					
EUROBANK EQUITIES Α.Ε.Π.Ε.Υ.	ΦΙΛΕΛΛΗΝΩΝ 10 & ΞΕΝΟΦΩΝΤΟΣ 13 , ΑΘΗΝΑ	2103720425		a		a	a			a
EUROCORP Α.Ε.Π.Ε.Υ.	ΠΛ.ΦΙΛΙΚΗΣ ΕΤΑΙΡΕΙΑΣ 14 14, ΑΘΗΝΑ	2107263600		a			a			a
EUROTRUST ΧΡΗΜΑΤΙΣΤΗΡΙΑΚΗ Α.Ε.Π.Ε.Υ.	ΣΕΒΑΣΤΟΥΠΟΛΕΩΣ 113 113, ΑΘΗΝΑ	2103363100		a						
EUROXX ΧΡΗΜΑΤΙΣΤΗΡΙΑΚΗ Α.Ε.Π.Ε.Υ.	ΠΑΛΛΑΙΟΛΟΓΟΥ 7, ΧΑΛΑΝΔΡΙ	+30 2106879400	210-6879401	a		a	a			a
GLOBAL CAPITAL SECURITIES & FINANCIAL SERVICES LTD	Λ.ΑΡΧΙΕΠΙΣΚΟΠΟΥ ΜΑΚΑΡΙΟΥ Γ50 50,	0035722710710		a	a					
HSBC CONTINENTAL EUROPE	Λ.ΜΕΣΟΓΕΙΩΝ 109-111 109-111,	2106960000							a	
INDEX ΧΡΗΜΑΤΙΣΤΗΡΙΑΚΗ Α.Ε.Π.Ε.Υ.	ΔΡΑΓΑΤΣΑΝΙΟΥ 6 6, ΑΘΗΝΑ	2103213920		a						
LAIKI FINANCIAL SERVICES LTD	ΛΕΩΦ. ΒΥΡΩΝΟΣ 26, ΛΕΥΚΩΣΙΑ ΚΥΠΡΟΥ	357 22367367	357 22718567		a					
MEGA EQUITY SECURITIES & FINANCIAL SERVICES PUBLIC LTD	ΛΕΩΦ.ΓΡΙΒΑ ΔΙΓΕΝΗ 42-44 42-44,	0035722711711		a	a		a			
MERIT ΧΡΗΜΑΤΙΣΤΗΡΙΑΚΗ Α.Ε.Π.Ε.Υ.	ΣΟΦΟΚΛΕΟΥΣ 5 5, ΑΘΗΝΑ	2103671880		a		a	a			a
MERRILL LYNCH INTERNATIONAL	2 KING EDWARD STREET 2 , LONDON	+44 20276281000		a						
NUNTIUS ΧΡΗΜΑΤΙΣΤΗΡΙΑΚΗ Α.Ε.Π.Ε.Υ.	ΔΡΑΓΑΤΣΑΝΙΟΥ 6 6, ΑΘΗΝΑ	2103350599		a						
ONE PLUS CAPITAL LIMITED	75 PRODRΟΜΟΥ AVENUE NICOSIA 1307 ,	35722873760		a	a					
PROCHOICE CHRIMATISTIRIAKI LTD	ΛΕΩΦ.ΣΠΥΡΟΥ ΚΥΠΡΙΑΝΟΥ 57, ΑΚΙΝΗΤΑ Φ 57,	035724661192		a	a					
SHARELINK SECURITIES & FINANCIAL SERVICES LTD	HOUSE-ΘΕΟΤΟΚΗ 6 ΜΕΓΑΡΟ ΕΛΛΗΝΑ 6 ,	+357 22554200		a	a		a			
SOCIETE GENERALE S.A.	17 COURS VALMY, CEDEX ,	+157290504		a	a		a			
SOLIDUS SECURITIES Α.Ε.Π.Ε.Υ.	ΛΟΥΙΖΗΣ ΡΙΑΝΚΟΥΡ 64 64, ΑΘΗΝΑ	2106900600		a			a			a

**Πίνακας Μελών Χρηματιστηρίου Αθηνών και Μελών ΕΤ.ΕΚ.**

Επωνυμία			Αγορά Μετοχών			Αγορά Παραγώγων		Μέλη ΕΤ.ΕΚ.	
Διεύθυνση	Τηλέφωνο	Φαξ	Μέλος Αγοράς	Μέλος εξ Αποστάσεως	Ειδικός Διαπρήτης	Διαπρήτης	Ειδικός Διαπρήτης	Γενικό Εκκαθ/στικό	Άμεσο Εκκαθ/στικό
THE CYPRUS INVESTMENT & SECURITIES CORPORATION LTD ΛΕΩΦ. ΚΥΡΗΝΕΙΑΣ 154,	0035722121700		a	a					
UBS EUROPE SE OPERNTURM, BOCKENHEIMER LANDSTRASSE 2-4 ,	496921790		a	a					
UBS LIMITED FINSBURY AVENUE 1 , LONDON	+44 2075687135			a					
<b>Α. ΣΑΡΡΗΣ ΧΡΗΜΑΤΙΣΤΗΡΙΑΚΗ Α.Ε.Π.Ε.Υ.</b> ΔΡΑΓΑΤΣΑΝΙΟΥ 6 6, ΑΘΗΝΑ	2103367700		a						
<b>ΑΛΦΑ FINANCE ΑΕΠΕΥ</b> ΜΕΡΛΙΝ 5 5, ΑΘΗΝΑ	2103677400		a		a	a	a		a
<b>ΑΛΦΑ ΤΡΑΠΕΖΑ ΑΝΩΝΥΜΗ ΕΤΑΙΡΙΑ</b> ΣΤΑΔΙΟΥ 40 , ΑΘΗΝΑ	2103260000							a	
<b>Γ. Α. ΠΕΡΒΑΝΑΣ ΧΡΗΜΑΤΙΣΤΗΡΙΑΚΗ Α.Ε.Π.Ε.Υ</b> ΣΟΦΟΚΛΕΟΥΣ 7-9 7-9, ΑΘΗΝΑ	2103727200		a						
<b>ΔΥΝΑΜΙΚΗ ΧΡΗΜΑΤΙΣΤΗΡΙΑΚΗ Α.Ε.Π.Ε.Υ</b> ΤΡΑΛΛΕΩΝ 2 & Λ.ΣΥΓΓΡΟΥ 223 , ΝΕΑ ΣΜΥΡΝΗ	2103677700		a			a			a
<b>ΕΘΝΙΚΗ ΤΡΑΠΕΖΑ ΤΗΣ ΕΛΛΑΔΟΣ Α.Ε.</b> ΑΙΟΛΟΥ 86, ΑΘΗΝΑ	(210)-3341000	(210)-3228187	a		a	a	a		
ΑΚΑΔΗΜΙΑΣ 68, ΑΘΗΝΑ	(210)-3328817	(210)-3328678							
<b>ΕΘΝΙΚΗ ΧΡΗΜΑΤΙΣΤΗΡΙΑΚΗ Α.Ε.Π.Ε.Υ.</b> ΛΕΩΦ. ΚΗΦΙΣΙΑΣ 66 (ΚΤΗΡΙΟ Α) 66, ΜΑΡΟΥΣΙ	2103328784		a		a	a	a		
<b>ΕΛΛΗΝΙΚΗ ΤΡΑΠΕΖΑ (ΕΠΕΝΔΥΣΕΙΣ) ΛΤΔ</b> ΛΕΩΦ.ΚΥΡΙΑΚΟΥ ΜΑΤΣΗ 31 - ΤΘ 24747 , ΛΕΥΚΩΣΙΑ ΚΥΠΡΟΥ	+357 22500100	357 22500110		a					
<b>ΕΛΛΗΝΟΑΜΕΡΙΚΑΝΙΚΗ ΧΡΗΜΑΤΙΣΤΗΡΙΑΚΗ ΑΕΠΕΥ</b> ΑΝΔΡΕΑ ΠΑΠΑΝΔΡΕΟΥ 27 27, ΜΑΡΟΥΣΙ	2103311100		a		a	a			a
<b>Ι. Χ. ΜΑΥΡΙΚΗΣ ΧΡΗΜΑΤΙΣΤΗΡΙΑΚΗ Α.Ε.Π.Ε.Υ</b> ΣΟΦΟΚΛΕΟΥΣ 5 5, ΑΘΗΝΑ	2103216730		a						
<b>ΚΑΠΠΑ ΧΡΗΜΑΤΙΣΤΗΡΙΑΚΗ Α.Ε.Π.Ε.Υ.</b> ΒΑΛΛΑΩΡΙΤΟΥ 15 15, ΑΘΗΝΑ	2103678600		a			a			
<b>ΚΑΡΑΜΑΝΩΦ ΧΡΗΜΑΤΙΣΤΗΡΙΑΚΗ Α.Ε.Π.Ε.Υ.</b> ΠΛ.ΑΓ.ΘΕΟΔΩΡΩΝ 2 2, ΑΘΗΝΑ	2103212947		a						
<b>ΚΥΚΛΟΣ ΧΡΗΜΑΤΙΣΤΗΡΙΑΚΗ Α.Ε.Π.Ε.Υ.</b> ΠΑΝΕΠΙΣΤΗΜΙΟΥ 39 39, ΑΘΗΝΑ	2103364300		a			a			
<b>ΛΕΩΝ ΔΕΠΟΛΑΣ ΧΡΗΜΑΤΙΣΤΗΡΙΑΚΗ Α.Ε.Π.Ε.Υ.</b> ΧΡΗΣΤΟΥ ΛΑΔΑ 1 1, ΑΘΗΝΑ	2103213276 -28		a		a	a			
<b>Ν. ΧΡΥΣΟΧΟΙΔΗΣ ΧΡΗΜΑΤΙΣΤΗΡΙΑΚΗ Α.Ε.Π.Ε.Υ</b> ΣΟΦΟΚΛΕΟΥΣ 7-9 7-9, ΑΘΗΝΑ	2103213913		a			a			a
<b>ΠΑΝΤΕΛΑΚΗΣ ΧΡΗΜΑΤΙΣΤΗΡΙΑΚΗ Α.Ε.Π.Ε.Υ</b> ΕΘΝΙΚΗΣ ΑΝΤΙΣΤΑΣΕΩΣ 57, ΚΤΙΡΙΟ Β 57, ΧΑΛΑΝΔΡΙ	2106965000		a		a	a	a		
<b>ΠΕΙΡΑΙΩΣ Α.Ε.Π.Ε.Υ.</b> ΣΤΑΔΙΟΥ 10 10, ΑΘΗΝΑ	2103354100		a		a	a	a		a
<b>ΠΗΓΑΣΟΣ ΧΡΗΜΑΤΙΣΤΗΡΙΑΚΗ Α.Ε.Π.Ε.Υ.</b> ΒΑΛΛΑΩΡΙΤΟΥ 17 & ΑΜΕΡΙΚΗΣ 17 , ΑΘΗΝΑ	2103670700		a			a			
<b>ΣΤ. ΕΜ. ΛΑΥΡΕΝΤΑΚΗΣ ΧΡΗΜΑΤΙΣΤΗΡΙΑΚΗ Α.Ε.Π.Ε.Υ.</b> ΣΟΦΟΚΛΕΟΥΣ 7-9 7-9, ΑΘΗΝΑ	2103213336		a			a			
<b>ΤΡΑΠΕΖΑ EUROBANK ΑΕ</b> ΟΘΩΝΟΣ 8 , ΑΘΗΝΑ	2103337000							a	
<b>ΤΡΑΠΕΖΑ ΟΡΤΙΜΑ BANK Α.Ε.</b> ΑΙΓΙΑΛΕΙΑΣ 32 & ΠΑΡΑΔΕΙΣΟΥ 32 , ΜΑΡΟΥΣΙ	2108173111		a		a	a	a	a	
<b>ΤΡΑΠΕΖΑ ΠΕΙΡΑΙΩΣ ΑΝΩΝΥΜΟΣ ΕΤΑΙΡΕΙΑ</b> ΑΜΕΡΙΚΗΣ 4 , ΑΘΗΝΑ	2103335000		a			a		a	

**Πίνακας Μετοχών Υπό Ειδική Διαπραγμάτευση**

Χρέγραφα	Κατηγορία Διαπραγμάτευσης
Ειδικός Διαπραγματευτής	Εναρξη Ειδικής Διαπραγμάτευσης
<b>MLS ΠΛΗΡΟΦΟΡΙΚΗ (ΚΟ)</b>	<b>Κατάσταση σε Αναστολή</b>
ΠΕΙΡΑΙΩΣ Α.Ε.Π.Ε.Υ.	01/08/2019
<b>ALPHA ETF FTSE Athex Large Cap</b>	<b>Διαπραγματεύσιμα Αμοιβαία Κεφάλαια (Δ.Α.Κ.)</b>
ΑΛΦΑ FINANCE ΑΕΠΕΥ	02/01/1900
ΕΘΝΙΚΗ ΧΡΗΜΑΤΙΣΤΗΡΙΑΚΗ Α.Ε.Π.Ε.Υ.	02/01/1900
<b>A.S. COMPANY (ΚΟ)</b>	<b>Κύρια Αγορά</b>
EUROBANK EQUITIES Α.Ε.Π.Ε.Υ.	01/04/2019
<b>ALPHA ΥΠΗΡΕΣΙΩΝ ΣΥΜΜ (ΚΟ)</b>	<b>Κύρια Αγορά</b>
EUROBANK EQUITIES Α.Ε.Π.Ε.Υ.	22/10/2006
MERIT ΧΡΗΜΑΤΙΣΤΗΡΙΑΚΗ Α.Ε.Π.Ε.Υ.	03/09/2012
ΑΛΦΑ FINANCE ΑΕΠΕΥ	29/02/2016
ΕΘΝΙΚΗ ΧΡΗΜΑΤΙΣΤΗΡΙΑΚΗ Α.Ε.Π.Ε.Υ.	02/01/1900
ΕΛΛΗΝΟΑΜΕΡΙΚΑΝΙΚΗ ΧΡΗΜΑΤΙΣΤΗΡΙΑΚΗ ΑΕΠΕΥ	25/07/2014
ΛΕΩΝ ΔΕΠΟΛΑΣ ΧΡΗΜΑΤΙΣΤΗΡΙΑΚΗ Α.Ε.Π.Ε.Υ.	04/01/2016
ΠΕΙΡΑΙΩΣ Α.Ε.Π.Ε.Υ.	28/05/2009
<b>ΑΤΤΙΣΑ ΣΥΜΜΕΤΟΧΩΝ (ΚΟ)</b>	<b>Κύρια Αγορά</b>
ΕΛΛΗΝΟΑΜΕΡΙΚΑΝΙΚΗ ΧΡΗΜΑΤΙΣΤΗΡΙΑΚΗ ΑΕΠΕΥ	28/12/2017
<b>ΑΤΤΙΣΑ BANK Α.Τ.Ε. (ΚΟ)</b>	<b>Κύρια Αγορά</b>
EUROBANK EQUITIES Α.Ε.Π.Ε.Υ.	11/11/2019
EUROXX ΧΡΗΜΑΤΙΣΤΗΡΙΑΚΗ Α.Ε.Π.Ε.Υ.	22/01/2016
ΠΕΙΡΑΙΩΣ Α.Ε.Π.Ε.Υ.	20/09/2017
<b>AUTONELLAS (ΚΟ)</b>	<b>Κύρια Αγορά</b>
EUROXX ΧΡΗΜΑΤΙΣΤΗΡΙΑΚΗ Α.Ε.Π.Ε.Υ.	02/07/2018
ΑΛΦΑ FINANCE ΑΕΠΕΥ	01/07/2019
<b>AVE (ΚΟ)</b>	<b>Κύρια Αγορά</b>
EUROXX ΧΡΗΜΑΤΙΣΤΗΡΙΑΚΗ Α.Ε.Π.Ε.Υ.	05/06/2020
<b>BRIQ PROPERTIES (ΚΟ)</b>	<b>Κύρια Αγορά</b>
EUROBANK EQUITIES Α.Ε.Π.Ε.Υ.	09/09/2019
ΛΕΩΝ ΔΕΠΟΛΑΣ ΧΡΗΜΑΤΙΣΤΗΡΙΑΚΗ Α.Ε.Π.Ε.Υ.	22/02/2021
<b>BYTE COMPUTER (ΚΟ)</b>	<b>Κύρια Αγορά</b>
MERIT ΧΡΗΜΑΤΙΣΤΗΡΙΑΚΗ Α.Ε.Π.Ε.Υ.	04/08/2008
<b>CENERGY HOLDINGS (ΚΑ)</b>	<b>Κύρια Αγορά</b>
EUROBANK EQUITIES Α.Ε.Π.Ε.Υ.	02/01/2016
ΑΛΦΑ FINANCE ΑΕΠΕΥ	02/01/2016
<b>CNL CAPITAL (ΚΟ)</b>	<b>Κύρια Αγορά</b>
MERIT ΧΡΗΜΑΤΙΣΤΗΡΙΑΚΗ Α.Ε.Π.Ε.Υ.	01/10/2018
<b>COCA-COLA HBC AG (ΚΟ)</b>	<b>Κύρια Αγορά</b>
ΒΕΤΑ ΧΡΗΜΑΤΙΣΤΗΡΙΑΚΗ Α.Ε.Π.Ε.Υ.	08/03/2021
ΕΘΝΙΚΗ ΧΡΗΜΑΤΙΣΤΗΡΙΑΚΗ Α.Ε.Π.Ε.Υ.	02/01/1900
ΠΕΙΡΑΙΩΣ Α.Ε.Π.Ε.Υ.	04/05/2015
<b>EUROBANK HOLDINGS (ΚΟ)</b>	<b>Κύρια Αγορά</b>
EUROBANK EQUITIES Α.Ε.Π.Ε.Υ.	01/06/2012
MERIT ΧΡΗΜΑΤΙΣΤΗΡΙΑΚΗ Α.Ε.Π.Ε.Υ.	06/11/2017
ΑΛΦΑ FINANCE ΑΕΠΕΥ	09/01/2006
ΕΘΝΙΚΗ ΧΡΗΜΑΤΙΣΤΗΡΙΑΚΗ Α.Ε.Π.Ε.Υ.	02/01/1900
ΕΛΛΗΝΟΑΜΕΡΙΚΑΝΙΚΗ ΧΡΗΜΑΤΙΣΤΗΡΙΑΚΗ ΑΕΠΕΥ	25/07/2014
ΛΕΩΝ ΔΕΠΟΛΑΣ ΧΡΗΜΑΤΙΣΤΗΡΙΑΚΗ Α.Ε.Π.Ε.Υ.	30/11/2018
ΠΕΙΡΑΙΩΣ Α.Ε.Π.Ε.Υ.	28/09/2009
<b>FOURLIS ΣΥΜΜΕΤΟΧΩΝ (ΚΟ)</b>	<b>Κύρια Αγορά</b>
EUROBANK EQUITIES Α.Ε.Π.Ε.Υ.	01/12/2016
ΠΕΙΡΑΙΩΣ Α.Ε.Π.Ε.Υ.	06/03/2017
<b>INTERCONTINENTAL (ΚΟ)</b>	<b>Κύρια Αγορά</b>
ΛΕΩΝ ΔΕΠΟΛΑΣ ΧΡΗΜΑΤΙΣΤΗΡΙΑΚΗ Α.Ε.Π.Ε.Υ.	03/06/2019
<b>INTRACOM HOLDINGS (ΚΟ)</b>	<b>Κύρια Αγορά</b>
ΛΕΩΝ ΔΕΠΟΛΑΣ ΧΡΗΜΑΤΙΣΤΗΡΙΑΚΗ Α.Ε.Π.Ε.Υ.	08/10/2018
<b>JUMBO (ΚΟ)</b>	<b>Κύρια Αγορά</b>
ΒΕΤΑ ΧΡΗΜΑΤΙΣΤΗΡΙΑΚΗ Α.Ε.Π.Ε.Υ.	01/02/2021
EUROBANK EQUITIES Α.Ε.Π.Ε.Υ.	25/05/2020
MERIT ΧΡΗΜΑΤΙΣΤΗΡΙΑΚΗ Α.Ε.Π.Ε.Υ.	06/11/2017
ΠΕΙΡΑΙΩΣ Α.Ε.Π.Ε.Υ.	06/03/2017
<b>LAMDA DEVELOPMENT (ΚΟ)</b>	<b>Κύρια Αγορά</b>
EUROBANK EQUITIES Α.Ε.Π.Ε.Υ.	08/12/2014
ΠΑΝΤΕΛΑΚΗΣ ΧΡΗΜΑΤΙΣΤΗΡΙΑΚΗ Α.Ε.Π.Ε.Υ.	06/11/2017
ΠΕΙΡΑΙΩΣ Α.Ε.Π.Ε.Υ.	29/06/2017
<b>MARFIN INVESTMENT GROUP (ΚΟ)</b>	<b>Κύρια Αγορά</b>
EUROBANK EQUITIES Α.Ε.Π.Ε.Υ.	23/03/2015
ΠΕΙΡΑΙΩΣ Α.Ε.Π.Ε.Υ.	02/02/2009
<b>PROFILE (ΚΟ)</b>	<b>Κύρια Αγορά</b>
ΠΑΝΤΕΛΑΚΗΣ ΧΡΗΜΑΤΙΣΤΗΡΙΑΚΗ Α.Ε.Π.Ε.Υ.	01/07/2019

**Πίνακας Μετοχών Υπό Ειδική Διαπραγμάτευση**

Χρεόγραφο	Κατηγορία Διαπραγμάτευσης
Ειδικός Διαπραγματευτής	Έναρξη Ειδικής Διαπραγμάτευσης
<b>QUEST ΣΥΜΜΕΤΟΧΩΝ (ΚΟ)</b>	<b>Κύρια Αγορά</b>
ΒΕΤΑ ΧΡΗΜΑΤΙΣΤΗΡΙΑΚΗ Α.Ε.Π.Ε.Υ.	26/03/2018
ΕΥΡΟΒΑΝΚ ΕQUITIES Α.Ε.Π.Ε.Υ.	28/01/2019
<b>ΤΙΤΑΝ CEMENT (ΚΑ)</b>	<b>Κύρια Αγορά</b>
ΒΕΤΑ ΧΡΗΜΑΤΙΣΤΗΡΙΑΚΗ Α.Ε.Π.Ε.Υ.	01/02/2021
ΕΥΡΟΒΑΝΚ ΕQUITIES Α.Ε.Π.Ε.Υ.	06/11/2019
ΠΕΙΡΑΙΩΣ Α.Ε.Π.Ε.Υ.	18/01/2021
<b>UNIBIOS (ΚΟ)</b>	<b>Κύρια Αγορά</b>
ΛΕΩΝ ΔΕΠΟΛΑΣ ΧΡΗΜΑΤΙΣΤΗΡΙΑΚΗ Α.Ε.Π.Ε.Υ.	01/02/2021
<b>VIOTALCO SA/NV (ΚΑ)</b>	<b>Κύρια Αγορά</b>
ΕΥΡΟΒΑΝΚ ΕQUITIES Α.Ε.Π.Ε.Υ.	04/03/2014
MERIT ΧΡΗΜΑΤΙΣΤΗΡΙΑΚΗ Α.Ε.Π.Ε.Υ.	17/03/2014
ΑΛΦΑ FINANCE ΑΕΠΕΥ	11/03/2008
<b>ΑΒΑΞ Α.Ε. (ΚΟ)</b>	<b>Κύρια Αγορά</b>
ΕΥΡΟΒΑΝΚ ΕQUITIES Α.Ε.Π.Ε.Υ.	14/12/2015
ΠΕΙΡΑΙΩΣ Α.Ε.Π.Ε.Υ.	01/02/2021
<b>ΑΔΜΗΕ ΣΥΜΜΕΤΟΧΩΝ Α.Ε. (ΚΟ)</b>	<b>Κύρια Αγορά</b>
ΕΛΛΗΝΟΑΜΕΡΙΚΑΝΙΚΗ ΧΡΗΜΑΤΙΣΤΗΡΙΑΚΗ ΑΕΠΕΥ	09/03/2020
ΠΕΙΡΑΙΩΣ Α.Ε.Π.Ε.Υ.	29/06/2017
<b>ΑΕΡΟΠΟΡΙΑ ΑΙΓΑΙΟΥ (ΚΟ)</b>	<b>Κύρια Αγορά</b>
ΕΥΡΟΒΑΝΚ ΕQUITIES Α.Ε.Π.Ε.Υ.	22/09/2020
<b>ΑΝΔΡΟΜΕΔΑ ΑΕΕΧ (ΚΟ)</b>	<b>Κύρια Αγορά</b>
ΒΕΤΑ ΧΡΗΜΑΤΙΣΤΗΡΙΑΚΗ Α.Ε.Π.Ε.Υ.	15/02/2021
<b>ΓΕΚ ΤΕΡΝΑ (ΚΟ)</b>	<b>Κύρια Αγορά</b>
ΒΕΤΑ ΧΡΗΜΑΤΙΣΤΗΡΙΑΚΗ Α.Ε.Π.Ε.Υ.	08/03/2021
ΠΕΙΡΑΙΩΣ Α.Ε.Π.Ε.Υ.	29/08/2019
<b>ΔΕΗ (ΚΟ)</b>	<b>Κύρια Αγορά</b>
ΒΕΤΑ ΧΡΗΜΑΤΙΣΤΗΡΙΑΚΗ Α.Ε.Π.Ε.Υ.	01/02/2021
ΕΥΡΟΒΑΝΚ ΕQUITIES Α.Ε.Π.Ε.Υ.	22/10/2006
MERIT ΧΡΗΜΑΤΙΣΤΗΡΙΑΚΗ Α.Ε.Π.Ε.Υ.	06/11/2017
ΑΛΦΑ FINANCE ΑΕΠΕΥ	09/01/2006
ΕΘΝΙΚΗ ΧΡΗΜΑΤΙΣΤΗΡΙΑΚΗ Α.Ε.Π.Ε.Υ.	02/01/1900
ΕΛΛΗΝΟΑΜΕΡΙΚΑΝΙΚΗ ΧΡΗΜΑΤΙΣΤΗΡΙΑΚΗ ΑΕΠΕΥ	01/09/2014
ΠΕΙΡΑΙΩΣ Α.Ε.Π.Ε.Υ.	28/09/2009
<b>ΕΘΝΙΚΗ ΤΡΑΠΕΖΑ (ΚΟ)</b>	<b>Κύρια Αγορά</b>
ΒΕΤΑ ΧΡΗΜΑΤΙΣΤΗΡΙΑΚΗ Α.Ε.Π.Ε.Υ.	01/02/2021
ΕΥΡΟΒΑΝΚ ΕQUITIES Α.Ε.Π.Ε.Υ.	22/10/2006
MERIT ΧΡΗΜΑΤΙΣΤΗΡΙΑΚΗ Α.Ε.Π.Ε.Υ.	03/09/2012
ΑΛΦΑ FINANCE ΑΕΠΕΥ	09/01/2006
ΕΘΝΙΚΗ ΧΡΗΜΑΤΙΣΤΗΡΙΑΚΗ Α.Ε.Π.Ε.Υ.	02/01/1900
ΕΛΛΗΝΟΑΜΕΡΙΚΑΝΙΚΗ ΧΡΗΜΑΤΙΣΤΗΡΙΑΚΗ ΑΕΠΕΥ	25/07/2014
ΛΕΩΝ ΔΕΠΟΛΑΣ ΧΡΗΜΑΤΙΣΤΗΡΙΑΚΗ Α.Ε.Π.Ε.Υ.	20/05/2015
ΠΕΙΡΑΙΩΣ Α.Ε.Π.Ε.Υ.	08/09/2008
<b>ΕΚΤΕΡ (ΚΟ)</b>	<b>Κύρια Αγορά</b>
ΕΥΡΟΒΑΝΚ ΕQUITIES Α.Ε.Π.Ε.Υ.	16/10/2017
ΛΕΩΝ ΔΕΠΟΛΑΣ ΧΡΗΜΑΤΙΣΤΗΡΙΑΚΗ Α.Ε.Π.Ε.Υ.	21/05/2018
<b>ΕΛΑΣΤΡΟΝ (ΚΟ)</b>	<b>Κύρια Αγορά</b>
ΛΕΩΝ ΔΕΠΟΛΑΣ ΧΡΗΜΑΤΙΣΤΗΡΙΑΚΗ Α.Ε.Π.Ε.Υ.	20/02/2017
<b>ΕΛΒΑΛΧΑΛΚΟΡ (ΚΟ)</b>	<b>Κύρια Αγορά</b>
ΕΥΡΟΒΑΝΚ ΕQUITIES Α.Ε.Π.Ε.Υ.	07/05/2018
ΑΛΦΑ FINANCE ΑΕΠΕΥ	07/05/2018
<b>ΕΛΒΕ Α.Β.Ε.Ε. (ΚΟ)</b>	<b>Κύρια Αγορά</b>
ΛΕΩΝ ΔΕΠΟΛΑΣ ΧΡΗΜΑΤΙΣΤΗΡΙΑΚΗ Α.Ε.Π.Ε.Υ.	02/11/2020
<b>ΕΛΛΑΚΤΩΡ (ΚΟ)</b>	<b>Κύρια Αγορά</b>
ΕΥΡΟΒΑΝΚ ΕQUITIES Α.Ε.Π.Ε.Υ.	01/06/2012
ΕΥΡΟΧΧ ΧΡΗΜΑΤΙΣΤΗΡΙΑΚΗ Α.Ε.Π.Ε.Υ.	24/09/2018
ΑΛΦΑ FINANCE ΑΕΠΕΥ	18/03/2019
ΕΘΝΙΚΗ ΧΡΗΜΑΤΙΣΤΗΡΙΑΚΗ Α.Ε.Π.Ε.Υ.	02/01/1900
ΠΕΙΡΑΙΩΣ Α.Ε.Π.Ε.Υ.	22/10/2018
<b>ΕΛΛΗΝ ΧΡΗΜΑΤΙΣΤΗΡΙΑ Χ.Α. (ΚΟ)</b>	<b>Κύρια Αγορά</b>
ΕΘΝΙΚΗ ΧΡΗΜΑΤΙΣΤΗΡΙΑΚΗ Α.Ε.Π.Ε.Υ.	02/01/1900
ΕΛΛΗΝΟΑΜΕΡΙΚΑΝΙΚΗ ΧΡΗΜΑΤΙΣΤΗΡΙΑΚΗ ΑΕΠΕΥ	01/09/2014
ΠΕΙΡΑΙΩΣ Α.Ε.Π.Ε.Υ.	04/05/2015
<b>ΕΛΛΗΝΙΚΑ ΠΕΤΡΕΛΑΙΑ (ΚΟ)</b>	<b>Κύρια Αγορά</b>
ΕΛΛΗΝΟΑΜΕΡΙΚΑΝΙΚΗ ΧΡΗΜΑΤΙΣΤΗΡΙΑΚΗ ΑΕΠΕΥ	14/09/2015
ΠΕΙΡΑΙΩΣ Α.Ε.Π.Ε.Υ.	20/03/2017
<b>ΕΛΤΟΝ (ΚΟ)</b>	<b>Κύρια Αγορά</b>
ΒΕΤΑ ΧΡΗΜΑΤΙΣΤΗΡΙΑΚΗ Α.Ε.Π.Ε.Υ.	03/09/2012
ΛΕΩΝ ΔΕΠΟΛΑΣ ΧΡΗΜΑΤΙΣΤΗΡΙΑΚΗ Α.Ε.Π.Ε.Υ.	01/04/2019

**Πίνακας Μετοχών Υπό Ειδική Διαπραγμάτευση**

Χρεόγραφο	Κατηγορία Διαπραγμάτευσης
Ειδικός Διαπραγματευτής	Έναρξη Ειδικής Διαπραγμάτευσης
<b>ΕΝΤΕΡΣΟΦΤ (ΚΟ)</b>	Κύρια Αγορά
EUROBANK EQUITIES Α.Ε.Π.Ε.Υ.	22/06/2020
<b>ΕΥΔΑΠ (ΚΟ)</b>	Κύρια Αγορά
EUROBANK EQUITIES Α.Ε.Π.Ε.Υ.	10/06/2019
ΑΛΦΑ FINANCE ΑΕΠΕΥ	27/01/2020
<b>ΕΥΡΩΠΑΪΚΗ ΠΙΣΤΗ (ΚΟ)</b>	Κύρια Αγορά
ΠΑΝΤΕΛΑΚΗΣ ΧΡΗΜΑΤΙΣΤΗΡΙΑΚΗ Α.Ε.Π.Ε.Υ.	15/07/2019
<b>ΙΚΤΙΝΟΣ ΕΛΛΑΣ (ΚΟ)</b>	Κύρια Αγορά
EUROBANK EQUITIES Α.Ε.Π.Ε.Υ.	25/02/2019
ΑΛΦΑ FINANCE ΑΕΠΕΥ	01/04/2019
ΕΘΝΙΚΗ ΧΡΗΜΑΤΙΣΤΗΡΙΑΚΗ Α.Ε.Π.Ε.Υ.	02/01/1900
<b>ΚΑΡΑΜΟΛΕΓΚΟΣ (ΚΟ)</b>	Κύρια Αγορά
EUROXX ΧΡΗΜΑΤΙΣΤΗΡΙΑΚΗ Α.Ε.Π.Ε.Υ.	04/10/2019
<b>ΚΛΟΥΚΙΝΑΣ - ΛΑΠΠΑΣ (ΚΟ)</b>	Κύρια Αγορά
ΒΕΤΑ ΧΡΗΜΑΤΙΣΤΗΡΙΑΚΗ Α.Ε.Π.Ε.Υ.	22/09/2014
<b>ΚΡΙ - ΚΡΙ (ΚΟ)</b>	Κύρια Αγορά
EUROBANK EQUITIES Α.Ε.Π.Ε.Υ.	07/05/2018
ΛΕΩΝ ΔΕΠΟΛΑΣ ΧΡΗΜΑΤΙΣΤΗΡΙΑΚΗ Α.Ε.Π.Ε.Υ.	16/01/2017
<b>ΛΑΜΨΑ (ΚΟ)</b>	Κύρια Αγορά
ΛΕΩΝ ΔΕΠΟΛΑΣ ΧΡΗΜΑΤΙΣΤΗΡΙΑΚΗ Α.Ε.Π.Ε.Υ.	16/01/2017
<b>ΜΟΤΟΡ ΟΪΛ (ΚΟ)</b>	Κύρια Αγορά
ΒΕΤΑ ΧΡΗΜΑΤΙΣΤΗΡΙΑΚΗ Α.Ε.Π.Ε.Υ.	08/03/2021
EUROBANK EQUITIES Α.Ε.Π.Ε.Υ.	22/10/2006
MERIT ΧΡΗΜΑΤΙΣΤΗΡΙΑΚΗ Α.Ε.Π.Ε.Υ.	25/02/2019
ΕΘΝΙΚΗ ΧΡΗΜΑΤΙΣΤΗΡΙΑΚΗ Α.Ε.Π.Ε.Υ.	02/01/1900
ΕΛΛΗΝΟΑΜΕΡΙΚΑΝΙΚΗ ΧΡΗΜΑΤΙΣΤΗΡΙΑΚΗ ΑΕΠΕΥ	01/09/2014
ΛΕΩΝ ΔΕΠΟΛΑΣ ΧΡΗΜΑΤΙΣΤΗΡΙΑΚΗ Α.Ε.Π.Ε.Υ.	01/04/2019
ΠΕΙΡΑΙΩΣ Α.Ε.Π.Ε.Υ.	04/05/2015
<b>ΜΥΤΙΛΗΝΑΙΟΣ (ΚΟ)</b>	Κύρια Αγορά
EUROBANK EQUITIES Α.Ε.Π.Ε.Υ.	20/09/2017
MERIT ΧΡΗΜΑΤΙΣΤΗΡΙΑΚΗ Α.Ε.Π.Ε.Υ.	25/02/2019
ΑΛΦΑ FINANCE ΑΕΠΕΥ	15/04/2019
ΕΘΝΙΚΗ ΧΡΗΜΑΤΙΣΤΗΡΙΑΚΗ Α.Ε.Π.Ε.Υ.	02/01/1900
ΠΕΙΡΑΙΩΣ Α.Ε.Π.Ε.Υ.	04/05/2015
<b>ΟΛΠ (ΚΟ)</b>	Κύρια Αγορά
EUROBANK EQUITIES Α.Ε.Π.Ε.Υ.	06/02/2019
<b>ΟΠΑΠ (ΚΟ)</b>	Κύρια Αγορά
EUROBANK EQUITIES Α.Ε.Π.Ε.Υ.	22/10/2006
MERIT ΧΡΗΜΑΤΙΣΤΗΡΙΑΚΗ Α.Ε.Π.Ε.Υ.	20/03/2017
ΑΛΦΑ FINANCE ΑΕΠΕΥ	09/01/2006
ΕΘΝΙΚΗ ΧΡΗΜΑΤΙΣΤΗΡΙΑΚΗ Α.Ε.Π.Ε.Υ.	02/01/1900
ΕΛΛΗΝΟΑΜΕΡΙΚΑΝΙΚΗ ΧΡΗΜΑΤΙΣΤΗΡΙΑΚΗ ΑΕΠΕΥ	25/07/2014
ΠΕΙΡΑΙΩΣ Α.Ε.Π.Ε.Υ.	04/05/2015
<b>ΟΤΕ (ΚΟ)</b>	Κύρια Αγορά
EUROBANK EQUITIES Α.Ε.Π.Ε.Υ.	22/10/2006
MERIT ΧΡΗΜΑΤΙΣΤΗΡΙΑΚΗ Α.Ε.Π.Ε.Υ.	20/03/2017
ΑΛΦΑ FINANCE ΑΕΠΕΥ	09/01/2006
ΕΘΝΙΚΗ ΧΡΗΜΑΤΙΣΤΗΡΙΑΚΗ Α.Ε.Π.Ε.Υ.	02/01/1900
ΕΛΛΗΝΟΑΜΕΡΙΚΑΝΙΚΗ ΧΡΗΜΑΤΙΣΤΗΡΙΑΚΗ ΑΕΠΕΥ	25/07/2014
ΛΕΩΝ ΔΕΠΟΛΑΣ ΧΡΗΜΑΤΙΣΤΗΡΙΑΚΗ Α.Ε.Π.Ε.Υ.	20/04/2015
ΠΕΙΡΑΙΩΣ Α.Ε.Π.Ε.Υ.	08/09/2008
<b>ΠΑΠΟΥΤΣΑΝΗΣ (ΚΟ)</b>	Κύρια Αγορά
ΒΕΤΑ ΧΡΗΜΑΤΙΣΤΗΡΙΑΚΗ Α.Ε.Π.Ε.Υ.	25/11/2013
ΑΛΦΑ FINANCE ΑΕΠΕΥ	19/11/2018
<b>ΠΕΙΡΑΙΩΣ FINANCIAL HOLD (ΚΟ)</b>	Κύρια Αγορά
EUROBANK EQUITIES Α.Ε.Π.Ε.Υ.	22/10/2006
EUROXX ΧΡΗΜΑΤΙΣΤΗΡΙΑΚΗ Α.Ε.Π.Ε.Υ.	15/02/2016
MERIT ΧΡΗΜΑΤΙΣΤΗΡΙΑΚΗ Α.Ε.Π.Ε.Υ.	16/09/2013
ΑΛΦΑ FINANCE ΑΕΠΕΥ	15/04/2019
ΕΘΝΙΚΗ ΧΡΗΜΑΤΙΣΤΗΡΙΑΚΗ Α.Ε.Π.Ε.Υ.	02/01/1900
ΕΛΛΗΝΟΑΜΕΡΙΚΑΝΙΚΗ ΧΡΗΜΑΤΙΣΤΗΡΙΑΚΗ ΑΕΠΕΥ	25/07/2014
ΛΕΩΝ ΔΕΠΟΛΑΣ ΧΡΗΜΑΤΙΣΤΗΡΙΑΚΗ Α.Ε.Π.Ε.Υ.	30/11/2018
ΠΕΙΡΑΙΩΣ Α.Ε.Π.Ε.Υ.	16/02/2009
<b>ΠΕΤΡΟΠΟΥΛΟΣ ΠΕΤΡΟΣ (ΚΟ)</b>	Κύρια Αγορά
EUROBANK EQUITIES Α.Ε.Π.Ε.Υ.	01/04/2019
ΠΑΝΤΕΛΑΚΗΣ ΧΡΗΜΑΤΙΣΤΗΡΙΑΚΗ Α.Ε.Π.Ε.Υ.	16/03/2020
<b>ΠΛΑΙΣΙΟ COMPUTERS (ΚΟ)</b>	Κύρια Αγορά
EUROBANK EQUITIES Α.Ε.Π.Ε.Υ.	02/03/2015

**Πίνακας Μετοχών Υπό Ειδική Διαπραγμάτευση**

Χρεόγραφο	Κατηγορία Διαπραγμάτευσης
Ειδικός Διαπραγματευτής	Έναρξη Ειδικής Διαπραγμάτευσης
<b>ΠΛΑΣΤΙΚΑ ΘΡΑΚΗΣ (ΚΟ)</b>	<b>Κύρια Αγορά</b>
EUROBANK EQUITIES Α.Ε.Π.Ε.Υ.	26/03/2018
ΑΛΦΑ FINANCE ΑΕΠΕΥ	26/03/2018
<b>ΣΑΡΑΝΤΗΣ ΓΡ. (ΚΟ)</b>	<b>Κύρια Αγορά</b>
ΒΕΤΑ ΧΡΗΜΑΤΙΣΤΗΡΙΑΚΗ Α.Ε.Π.Ε.Υ.	14/05/2012
EUROBANK EQUITIES Α.Ε.Π.Ε.Υ.	24/10/2016
<b>ΣΠΥΡΟΥ ΑΓΡ. ΟΙΚ. (ΚΟ)</b>	<b>Κύρια Αγορά</b>
EUROBANK EQUITIES Α.Ε.Π.Ε.Υ.	02/09/2019
<b>ΤΕΡΝΑ ΕΝΕΡΓΕΙΑΚΗ (ΚΟ)</b>	<b>Κύρια Αγορά</b>
ΒΕΤΑ ΧΡΗΜΑΤΙΣΤΗΡΙΑΚΗ Α.Ε.Π.Ε.Υ.	08/03/2021
ΠΕΙΡΑΙΩΣ Α.Ε.Π.Ε.Υ.	09/12/2019



**Γνωστοποιήσεις Συναλλαγών - Κατάλογος Υπόχρεων Προσώπων**

Ημερομηνία Υποβολής [1]	Επωνυμία	Λόγος Υποβολής [2]	Υπόχρεος	Ιδιότητα Υποχρέου	Σχέση με τον Υπόχρεο	Ημερομηνία Συναλλαγής	Αγορά	Όγκος Συναλλαγών	Αξία Συναλλαγών	Φύση Συναλλαγής [3]	Είδος Χρηματικού μέσου	Παρατηρήσεις [4]
27/04/2021	ALPHA TRUST ΑΝΔΡΟΜΕΔΑ Α.Ε.Ε.Χ.	B	ΤΑΜΒΑΚΑΚΗΣ ΦΑΙΔΩΝ ΘΕΟΔΩΡΟΣ	Αντιπρόεδρος ΔΣ	Συνδεδόμενο Νομικό Πρόσωπο	21/04/2021	ΑΞΙΩΝ ΧΑ	103	2,429.67	A	Μετοχή	1
27/04/2021	ALPHA TRUST ΑΝΔΡΟΜΕΔΑ Α.Ε.Ε.Χ.	B	ΤΑΜΒΑΚΑΚΗΣ ΦΑΙΔΩΝ ΘΕΟΔΩΡΟΣ	Αντιπρόεδρος ΔΣ	Συνδεδόμενο Νομικό Πρόσωπο	22/04/2021	ΑΞΙΩΝ ΧΑ	406	9,662.80	A	Μετοχή	1
27/04/2021	ALPHA TRUST ΑΝΔΡΟΜΕΔΑ Α.Ε.Ε.Χ.	B	ΤΑΜΒΑΚΑΚΗΣ ΦΑΙΔΩΝ ΘΕΟΔΩΡΟΣ	Αντιπρόεδρος ΔΣ	Συνδεδόμενο Νομικό Πρόσωπο	23/04/2021	ΑΞΙΩΝ ΧΑ	188	4,474.40	A	Μετοχή	1
27/04/2021	EUROBANK ERGASIAS ΥΠΗΡΕΣΙΩΝ ΚΑΙ ΣΥΜΜΕΤΟΧΩΝ Α.Ε.	B	ΒΑΣΙΛΕΙΟΥ ΚΩΝΣΤΑΝΤΙΝΟΣ	Μέλος ΔΣ Εκτελεστικό	Συνδεδόμενο Νομικό Πρόσωπο	23/04/2021	ΠΑΡΑΓΩΓΩΝ ΧΑ	2,590	200,513.30	Π	Παράγωγο	4
27/04/2021	EUROBANK ERGASIAS ΥΠΗΡΕΣΙΩΝ ΚΑΙ ΣΥΜΜΕΤΟΧΩΝ Α.Ε.	B	ΒΑΣΙΛΕΙΟΥ ΚΩΝΣΤΑΝΤΙΝΟΣ	Μέλος ΔΣ Εκτελεστικό	Συνδεδόμενο Νομικό Πρόσωπο	23/04/2021	ΑΞΙΩΝ ΧΑ	482,027	368,826.44	Π	Μετοχή	1
27/04/2021	EUROBANK ERGASIAS ΥΠΗΡΕΣΙΩΝ ΚΑΙ ΣΥΜΜΕΤΟΧΩΝ Α.Ε.	B	ΒΑΣΙΛΕΙΟΥ ΚΩΝΣΤΑΝΤΙΝΟΣ	Μέλος ΔΣ Εκτελεστικό	Συνδεδόμενο Νομικό Πρόσωπο	23/04/2021	ΑΞΙΩΝ ΧΑ	416,762	321,019.94	A	Μετοχή	1
27/04/2021	EUROBANK ERGASIAS ΥΠΗΡΕΣΙΩΝ ΚΑΙ ΣΥΜΜΕΤΟΧΩΝ Α.Ε.	B	ΒΑΣΙΛΕΙΟΥ ΚΩΝΣΤΑΝΤΙΝΟΣ	Μέλος ΔΣ Εκτελεστικό	Συνδεδόμενο Νομικό Πρόσωπο	23/04/2021	ΑΞΙΩΝ ΧΑ	482,027	367,186.65	A	Μετοχή	1
27/04/2021	ΕΝΤΕΡΣΟΦΤ Α.Ε. ΠΑΡΑΓΩΓΗΣ & ΕΜΠΟΡΙΑΣ ΛΟΓΙΣΜΙΚΟΥ & ΥΠΗΡΕΣΙΩΝ	A	ΠΑΠΑΧΡΙΣΤΟΠΟΥΛΟΥ ΑΙΚΑΤΕΡΙΝΗ	Μέλος ΔΣ Εκτελεστικό	Ο ίδιος	23/04/2021	ΑΞΙΩΝ ΧΑ	8,200	25,858.00	Π	Μετοχή	1
27/04/2021	ΜΥΤΙΛΗΝΑΙΟΣ Α.Ε.	B	ΠΑΠΑΠΕΤΡΟΥ ΝΙΚΟΣ	Γεν.Διευθυντής	Συνδεδόμενο Νομικό Πρόσωπο	26/04/2021	ΑΞΙΩΝ ΧΑ	15,000	232,350.00	A	Μετοχή	1

**Σημειώσεις Γνωστοποιήσεων Συναλλαγών**

Για περισσότερες πληροφορίες επί των γνωστοποιήσεων συναλλαγών επισκεφτείτε την ιστοσελίδα <http://athexgroup.gr/el/web/guest/companies-info-trade-notifications>

[1] - Η Ημερομηνία Υποβολής αφορά την Ημερομηνία που η Γνωστοποίηση παρελήφθη από το Χ.Α.

[2] - Λόγος Υποβολής: Α: Πρόσωπο που ασκεί Διευθυντικά καθήκοντα, Β: Πρόσωπο που έχει στενό δεσμό με πρόσωπο που ασκεί Διευθυντικά καθήκοντα.

[3] - Φύση Συναλλαγής: Α: Αγορά, Π: Πώληση.

[4] - Παρατηρήσεις: 1 - Λόγω Συμμετοχής σε ΑΜΚ, 2 - Λόγω Εξάσκησης Δικαιώματος Προαίρεσης αγοράς μετοχών που παρέχεται στο προσωπικό, 3 - Λόγω Δωρεάς, 4 - Λόγω Συγχώνευσης ή Διάσπασης κλπ, 5 - Λόγω Μετατροπής ή Ανταλλαγής Ομολογιών, 6 - Ανταλλαγή λόγω Προαιρετικής Δημόσιας Πρότασης.

Υποκείμενη Αγορά				Αγορά Παραγώγων													
Ανωτ Τιμή	Κατωτ Τιμή	Τιμή κλεισ.	Μεταβ.	Μήνας Παράδοσης	Άνοιγμα	Ανωτ Τιμή	Κατωτ Τιμή	Τελ Τιμή	Τιμή κλεισ.	Τελευταία ζήτηση	Τελευταία προσφορά	Τιμή Εκκαθάρισης <sup>1</sup>	Υψηλό ζωής	Χαμηλό ζωής	Πράξεις	Όγκος	Ανοικτές θέσεις
(Μονάδα Διαπραγμάτευσης: 1 Μονάδα Δείκτη x 2€, Χρηματικός Διακανονισμός)																	
2,230.22	2,190.16	2,190.16	-1.12%	Μάιος 2021	2,216.25	2,233.00	2,189.00	2,190.25	2,190.25	---	---	---	2,262.00	---	182	735	8,052
				Ιούνιος 2021	2,218.25	2,231.00	2,202.25	2,202.25	2,202.25	---	---	---	2,239.00	---	8	17	98
				Ιούλιος 2021	---	---	---	---	2,225.00	---	---	---	---	---	---	---	---
				Σεπτέμβριος 2021	---	---	---	---	2,232.75	---	---	---	---	---	---	---	---
				Δεκέμβριος 2021	---	---	---	---	2,244.00	---	---	---	---	---	---	---	---
				Μάρτιος 2022	---	---	---	---	2,255.25	---	---	---	---	---	---	---	---

Σημειώσεις Παραγώγων

Τις τιμές εκκαθάρισης και τις τελικές ανοικτές θέσεις μπορείτε να τις ανακτήσετε στο ακόλουθο path <http://www.helex.gr/el/web/guest/statistics-end-of-day-derivatives>

Υποκείμενη Αγορά				Αγορά Παραγώγων													
Ανωτ Τιμή	Κατωτ Τιμή	Τιμή κλεισ.	Μεταβ.	Μήνας Παράδοσης	Άνοιγμα	Ανωτ Τιμή	Κατωτ Τιμή	Τελ Τιμή	Τιμή κλεισ.	Τελευταία ζήτηση	Τελευταία προσφορά	Τιμή Εκκαθάρισης*	Υψηλό ζωής	Χαμηλό ζωής	Πράξεις	Όγκος	Ανοικτές θέσεις
(Μέγεθος Συμβολαίου: 100 Χρεόγραφα, Φυσική Παράδοση)																	
<b>ALPHA ΥΠΗΡΕΣΙΩΝ ΣΥΜΜ (ΚΟ)</b>				Ιούνιος 2021	1.29	1.30	1.25	1.26	1.26	---	---	---	1.34	---	310	7,849	132,501
1.291	1.2505	1.2505	-2.31%	Σεπτέμβριος 2021	---	---	---	---	1.29	---	---	---	1.24	---	---	---	285
				Δεκέμβριος 2021	---	---	---	---	1.30	---	---	---	---	---	---	---	---
				Μάρτιος 2022	---	---	---	---	1.30	---	---	---	---	---	---	---	---
(Μέγεθος Συμβολαίου: 100 Χρεόγραφα, Φυσική Παράδοση)																	
<b>ΑΤΤΙΚΑ BANK Α.Τ.Ε. (ΚΟ)</b>				Ιούνιος 2021	0.222	0.222	0.201	0.210	0.210	---	---	---	0.245	---	17	131	397
0.233	0.219	0.22	-4.35%	Σεπτέμβριος 2021	---	---	---	---	0.232	---	---	---	---	---	---	---	---
				Δεκέμβριος 2021	---	---	---	---	0.233	---	---	---	---	---	---	---	---
				Μάρτιος 2022	---	---	---	---	0.234	---	---	---	---	---	---	---	---
(Μέγεθος Συμβολαίου: 100 Χρεόγραφα, Φυσική Παράδοση)																	
<b>CENERGY HOLDINGS (ΚΑ)</b>				Ιούνιος 2021	2.78	2.78	2.70	2.73	2.73	---	---	---	2.86	---	36	160	9,044
2.79	2.68	2.765	-0.18%	Σεπτέμβριος 2021	---	---	---	---	2.79	---	---	---	---	---	---	---	---
				Δεκέμβριος 2021	---	---	---	---	2.81	---	---	---	---	---	---	---	---
				Μάρτιος 2022	---	---	---	---	2.82	---	---	---	---	---	---	---	---
(Μέγεθος Συμβολαίου: 100 Χρεόγραφα, Φυσική Παράδοση)																	
<b>COCA-COLA HBC AG (ΚΟ)</b>				Ιούνιος 2021	28.51	28.51	28.51	28.51	28.51	---	---	---	29.21	---	1	1	88
28.9	28.55	28.58	-1.45%	Σεπτέμβριος 2021	---	---	---	---	29.23	---	---	---	---	---	---	---	---
				Δεκέμβριος 2021	---	---	---	---	29.38	---	---	---	---	---	---	---	---
				Μάρτιος 2022	---	---	---	---	29.53	---	---	---	---	---	---	---	---
(Μέγεθος Συμβολαίου: 100 Χρεόγραφα, Φυσική Παράδοση)																	
<b>EUROBANK HOLDINGS (ΚΟ)</b>				Ιούνιος 2021	0.784	0.791	0.766	0.768	0.768	---	---	---	0.814	---	178	5,332	74,928
0.7892	0.7604	0.765	-1.47%	Σεπτέμβριος 2021	---	---	---	---	0.783	---	---	---	---	---	---	---	---
				Δεκέμβριος 2021	---	---	---	---	0.787	---	---	---	---	---	---	---	---
				Μάρτιος 2022	---	---	---	---	0.790	---	---	---	---	---	---	---	---
(Μέγεθος Συμβολαίου: 100 Χρεόγραφα, Φυσική Παράδοση)																	
<b>FOURLIS ΣΥΜΜΕΤΟΧΩΝ (ΚΟ)</b>				Ιούνιος 2021	4.70	4.70	4.53	4.57	4.57	---	---	---	4.76	---	22	32	1,235
4.72	4.535	4.57	-0.76%	Σεπτέμβριος 2021	---	---	---	---	4.64	---	---	---	---	---	---	---	---
				Δεκέμβριος 2021	---	---	---	---	4.67	---	---	---	---	---	---	---	---
				Μάρτιος 2022	---	---	---	---	4.69	---	---	---	---	---	---	---	---
(Μέγεθος Συμβολαίου: 100 Χρεόγραφα, Φυσική Παράδοση)																	
<b>INTRACOM HOLDINGS (ΚΟ)</b>				Ιούνιος 2021	1.55	1.55	1.50	1.50	1.50	---	---	---	1.56	---	55	229	4,021
1.566	1.5	1.5	-3.47%	Σεπτέμβριος 2021	---	---	---	---	1.57	---	---	---	---	---	---	---	---
				Δεκέμβριος 2021	---	---	---	---	1.57	---	---	---	---	---	---	---	---
				Μάρτιος 2022	---	---	---	---	1.58	---	---	---	---	---	---	---	---

**Σημειώσεις Παραγώγων**

Τις τιμές εκκαθάρισης και τις τελικές ανοικτές θέσεις μπορείτε να τις ανακτήσετε στο ακόλουθο path <http://www.helex.gr/el/web/guest/statistics-end-of-day-derivatives>

Υποκείμενη Αγορά				Αγορά Παραγώγων													
Ανωτ Τιμή	Κατωτ Τιμή	Τιμή κλεισ.	Μεταβ.	Μήνας Παράδοσης	Άνοιγμα	Ανωτ Τιμή	Κατωτ Τιμή	Τελ Τιμή	Τιμή κλεισ.	Τελευταία ζήτηση	Τελευταία προσφορά	Τιμή Εκκαθάρισης*	Υψηλό ζωής	Χαμηλό ζωής	Πράξεις	Όγκος	Ανοικτές θέσεις
(Μέγεθος Συμβολαίου: 100 Χρεόγραφα, Φυσική Παράδοση)																	
<b>JUMBO (ΚΟ)</b>				Ιούνιος 2021	16.45	16.50	16.05	16.05	16.05	---	---	---	16.90	---	9	30	1,674
16.49	15.87	15.87	-2.04%	Σεπτέμβριος 2021	---	---	---	---	16.33	---	---	---	---	---	---	---	---
				Δεκέμβριος 2021	---	---	---	---	16.41	---	---	---	---	---	---	---	---
				Μάρτιος 2022	---	---	---	---	16.49	---	---	---	---	---	---	---	---
(Μέγεθος Συμβολαίου: 100 Χρεόγραφα, Φυσική Παράδοση)																	
<b>LAMDA DEVELOPMENT(ΚΟ)</b>				Ιούνιος 2021	7.37	7.48	7.32	7.35	7.35	---	---	---	7.85	---	80	298	4,582
7.46	7.21	7.4	2.64%	Σεπτέμβριος 2021	---	---	---	---	7.27	---	---	---	---	---	---	---	---
				Δεκέμβριος 2021	---	---	---	---	7.30	---	---	---	---	---	---	---	---
				Μάρτιος 2022	---	---	---	---	7.34	---	---	---	---	---	---	---	---
(Μέγεθος Συμβολαίου: 100 Χρεόγραφα, Φυσική Παράδοση)																	
<b>MARFIN INVESTMENT GROUP (ΚΟ)</b>				Ιούνιος 2021	0.029	0.029	0.028	0.028	0.028	---	---	---	0.037	---	3	19	44,596
0.0292	0.0271	0.0271	-5.90%	Σεπτέμβριος 2021	---	---	---	---	0.029	---	---	---	---	---	---	---	---
				Δεκέμβριος 2021	---	---	---	---	0.029	---	---	---	---	---	---	---	---
				Μάρτιος 2022	---	---	---	---	0.029	---	---	---	---	---	---	---	---
(Μέγεθος Συμβολαίου: 100 Χρεόγραφα, Φυσική Παράδοση)																	
<b>TITAN CEMENT (ΚΑ)</b>				Ιούνιος 2021	---	---	---	---	17.11	---	---	---	17.20	---	---	---	715
17.2	16.9	16.9	-0.94%	Σεπτέμβριος 2021	---	---	---	---	17.20	---	---	---	---	---	---	---	---
				Δεκέμβριος 2021	---	---	---	---	17.28	---	---	---	---	---	---	---	---
				Μάρτιος 2022	---	---	---	---	17.37	---	---	---	---	---	---	---	---
(Μέγεθος Συμβολαίου: 100 Χρεόγραφα, Φυσική Παράδοση)																	
<b>VIOTALCO SA/NV (ΚΑ)</b>				Ιούνιος 2021	5.19	5.20	4.98	4.98	4.98	---	---	---	5.26	---	54	143	6,706
5.2	4.98	4.98	-3.49%	Σεπτέμβριος 2021	---	---	---	---	5.20	---	---	---	---	---	---	---	---
				Δεκέμβριος 2021	---	---	---	---	5.23	---	---	---	---	---	---	---	---
				Μάρτιος 2022	---	---	---	---	5.25	---	---	---	---	---	---	---	---
(Μέγεθος Συμβολαίου: 100 Χρεόγραφα, Φυσική Παράδοση)																	
<b>ΑΔΜΗΕ ΣΥΜΜΕΤΟΧΩΝ Α.Ε. (ΚΟ)</b>				Ιούνιος 2021	2.78	2.79	2.73	2.73	2.73	---	---	---	2.90	---	21	161	7,390
2.8	2.735	2.74	-1.62%	Σεπτέμβριος 2021	---	---	---	---	2.81	---	---	---	---	---	---	---	---
				Δεκέμβριος 2021	---	---	---	---	2.82	---	---	---	---	---	---	---	---
				Μάρτιος 2022	---	---	---	---	2.84	---	---	---	---	---	---	---	---
(Μέγεθος Συμβολαίου: 100 Χρεόγραφα, Φυσική Παράδοση)																	
<b>ΓΕΚ ΤΕΡΝΑ (ΚΟ)</b>				Ιούνιος 2021	10.04	10.05	9.83	9.83	9.83	---	---	---	10.57	---	53	201	11,571
10.1	9.76	9.85	-1.89%	Σεπτέμβριος 2021	---	---	---	---	10.12	---	---	---	---	---	---	---	---
				Δεκέμβριος 2021	---	---	---	---	10.17	---	---	---	---	---	---	---	---
				Μάρτιος 2022	---	---	---	---	10.22	---	---	---	---	---	---	---	---

**Σημειώσεις Παραγώγων**

Τις τιμές εκκαθάρισης και τις τελικές ανοικτές θέσεις μπορείτε να τις ανακτήσετε στο ακόλουθο path <http://www.helex.gr/el/web/guest/statistics-end-of-day-derivatives>

Υποκείμενη Αγορά				Αγορά Παραγώγων										Ανοικτές θέσεις			
Ανωτ Τιμή	Κατωτ Τιμή	Τιμή κλεισ.	Μεταβ.	Μήνας Παράδοσης	Άνοιγμα	Ανωτ Τιμή	Κατωτ Τιμή	Τελ Τιμή	Τιμή κλεισ.	Τελευταία ζήτηση	Τελευταία προσφορά	Τιμή Εκκαθάρισης*	Υψηλό ζωής	Χαμηλό ζωής	Πράξεις	Όγκος	Ανοικτές θέσεις
(Μέγεθος Συμβολαίου: 100 Χρεόγραφα, Φυσική Παράδοση)																	
<b>ΔΕΗ (ΚΟ)</b>				Ιούνιος 2021	9.41	9.58	9.41	9.48	9.48	---	---	---	9.93	---	93	306	20,672
9.57	9.335	9.51	0.16%	Σεπτέμβριος 2021	---	---	---	---	9.57	---	---	---	9.47	---	---	---	90
				Δεκέμβριος 2021	---	---	---	---	9.62	---	---	---	---	---	---	---	---
				Μάρτιος 2022	---	---	---	---	9.67	---	---	---	---	---	---	---	---
(Μέγεθος Συμβολαίου: 100 Χρεόγραφα, Φυσική Παράδοση)																	
<b>ΕΘΝΙΚΗ ΤΡΑΠΕΖΑ (ΚΟ)</b>				Ιούνιος 2021	2.64	2.64	2.51	2.52	2.52	---	---	---	2.76	---	285	4,617	49,919
2.604	2.502	2.51	-2.71%	Σεπτέμβριος 2021	---	---	---	---	2.60	---	---	---	2.55	---	---	---	185
				Δεκέμβριος 2021	---	---	---	---	2.61	---	---	---	---	---	---	---	---
				Μάρτιος 2022	---	---	---	---	2.63	---	---	---	---	---	---	---	---
(Μέγεθος Συμβολαίου: 100 Χρεόγραφα, Φυσική Παράδοση)																	
<b>ΕΛΛΑΚΤΩΡ (ΚΟ)</b>				Ιούνιος 2021	1.38	1.40	1.35	1.37	1.37	---	---	---	1.68	---	96	871	6,072
1.426	1.36	1.37	-3.86%	Σεπτέμβριος 2021	---	---	---	---	1.44	---	---	---	1.40	---	---	---	---
				Δεκέμβριος 2021	---	---	---	---	1.44	---	---	---	---	---	---	---	---
				Μάρτιος 2022	---	---	---	---	1.45	---	---	---	---	---	---	---	---
(Μέγεθος Συμβολαίου: 100 Χρεόγραφα, Φυσική Παράδοση)																	
<b>ΕΛΛΗΝ. ΧΡΗΜΑΤΙΣΤΗΡΙΑ-Χ.Α. (ΚΟ)</b>				Ιούνιος 2021	4.14	4.15	3.97	4.01	4.01	---	---	---	4.19	---	20	67	3,398
4.16	4.01	4.01	-2.67%	Σεπτέμβριος 2021	---	---	---	---	4.15	---	---	---	---	---	---	---	---
				Δεκέμβριος 2021	---	---	---	---	4.17	---	---	---	---	---	---	---	---
				Μάρτιος 2022	---	---	---	---	4.19	---	---	---	---	---	---	---	---
(Μέγεθος Συμβολαίου: 100 Χρεόγραφα, Φυσική Παράδοση)																	
<b>ΕΛΛΗΝΙΚΑ ΠΕΤΡΕΛΑΙΑ (ΚΟ)</b>				Ιούνιος 2021	5.93	6.04	5.86	5.88	5.88	---	---	---	6.05	---	24	75	4,197
6.01	5.84	5.84	-1.85%	Σεπτέμβριος 2021	---	---	---	---	6.00	---	---	---	---	---	---	---	---
				Δεκέμβριος 2021	---	---	---	---	6.03	---	---	---	---	---	---	---	---
				Μάρτιος 2022	---	---	---	---	6.06	---	---	---	---	---	---	---	---
(Μέγεθος Συμβολαίου: 100 Χρεόγραφα, Φυσική Παράδοση)																	
<b>ΕΥΔΑΠ (ΚΟ)</b>				Ιούνιος 2021	9.11	9.11	9.01	9.01	9.01	---	---	---	9.27	---	5	10	1,596
9.2	8.97	9	-1.96%	Σεπτέμβριος 2021	---	---	---	---	9.25	---	---	---	---	---	---	---	---
				Δεκέμβριος 2021	---	---	---	---	9.30	---	---	---	---	---	---	---	---
				Μάρτιος 2022	---	---	---	---	9.35	---	---	---	---	---	---	---	---
(Μέγεθος Συμβολαίου: 100 Χρεόγραφα, Φυσική Παράδοση)																	
<b>ΜΟΤΟΡ ΟΪΛ (ΚΟ)</b>				Ιούνιος 2021	13.43	13.43	12.94	13.12	13.12	---	---	---	14.03	---	65	240	3,600
13.35	12.84	12.94	-2.71%	Σεπτέμβριος 2021	---	---	---	---	13.41	---	---	---	14.40	---	---	---	60
				Δεκέμβριος 2021	---	---	---	---	13.47	---	---	---	---	---	---	---	---
				Μάρτιος 2022	---	---	---	---	13.54	---	---	---	---	---	---	---	---

**Σημειώσεις Παραγώγων**

Τις τιμές εκκαθάρισης και τις τελικές ανοικτές θέσεις μπορείτε να τις ανακτήσετε στο ακόλουθο path <http://www.helex.gr/el/web/guest/statistics-end-of-day-derivatives>

Υποκείμενη Αγορά				Αγορά Παραγώγων										Ανοικτές θέσεις			
Ανωτ Τιμή	Κατωτ Τιμή	Τιμή κλεισ.	Μεταβ.	Μήνας Παράδοσης	Άνοιγμα	Ανωτ Τιμή	Κατωτ Τιμή	Τελ Τιμή	Τιμή κλεισ.	Τελευταία ζήτηση	Τελευταία προσφορά	Τιμή Εκκαθάρισης*	Υψηλό ζωής	Χαμηλό ζωής	Πράξεις	Όγκος	Ανοικτές θέσεις
(Μέγεθος Συμβολαίου: 100 Χρεόγραφα, Φυσική Παράδοση)																	
<b>ΜΥΤΙΑΗΝΑΙΟΣ (ΚΟ)</b>				Ιούνιος 2021	15.64	15.66	15.38	15.44	15.44	---	---	---	15.67	---	60	141	6,072
15.6	15.34	15.42	-1.15%	Σεπτέμβριος 2021	---	---	---	---	15.72	---	---	---	15.60	---	---	---	43
				Δεκέμβριος 2021	---	---	---	---	15.80	---	---	---	---	---	---	---	---
				Μάρτιος 2022	---	---	---	---	15.88	---	---	---	---	---	---	---	---
(Μέγεθος Συμβολαίου: 100 Χρεόγραφα, Φυσική Παράδοση)																	
<b>ΟΛΠ (ΚΟ)</b>				Ιούνιος 2021	---	---	---	---	21.56	---	---	---	22.29	---	---	---	262
21.4	20.65	21.15	-1.63%	Σεπτέμβριος 2021	20.70	20.70	20.70	20.70	---	---	---	---	21.43	---	1	2	8
				Δεκέμβριος 2021	---	---	---	---	21.78	---	---	---	---	---	---	---	---
				Μάρτιος 2022	---	---	---	---	21.89	---	---	---	---	---	---	---	---
(Μέγεθος Συμβολαίου: 100 Χρεόγραφα, Φυσική Παράδοση)																	
<b>ΟΠΑΠ (ΚΟ)</b>				Ιούνιος 2021	12.47	12.61	12.45	12.50	12.50	---	---	---	12.65	---	24	91	2,576
12.63	12.45	12.51	0.08%	Σεπτέμβριος 2021	---	---	---	---	12.60	---	---	---	12.22	---	---	---	50
				Δεκέμβριος 2021	---	---	---	---	12.66	---	---	---	---	---	---	---	---
				Μάρτιος 2022	---	---	---	---	12.73	---	---	---	---	---	---	---	---
(Μέγεθος Συμβολαίου: 100 Χρεόγραφα, Φυσική Παράδοση)																	
<b>ΟΤΕ (ΚΟ)</b>				Ιούνιος 2021	14.18	14.35	14.12	14.16	14.16	---	---	---	14.35	---	25	117	5,533
14.33	14.125	14.16	0.43%	Σεπτέμβριος 2021	---	---	---	---	14.21	---	---	---	---	---	---	---	---
				Δεκέμβριος 2021	---	---	---	---	14.28	---	---	---	---	---	---	---	---
				Μάρτιος 2022	---	---	---	---	14.36	---	---	---	---	---	---	---	---
(Μέγεθος Συμβολαίου: 100 Χρεόγραφα, Φυσική Παράδοση)																	
<b>ΠΕΙΡΑΙΩΣ FINANCIAL HOLD (ΚΟ)</b>				Ιούνιος 2021	1.69	1.69	1.69	1.69	1.69	---	---	---	3.12	---	42	4,171	198,842
3.3	2.54	2.7	4.41%	Σεπτέμβριος 2021	---	---	---	---	2.61	---	---	---	1.59	---	---	---	207
				Δεκέμβριος 2021	---	---	---	---	2.62	---	---	---	---	---	---	---	---
				Μάρτιος 2022	---	---	---	---	2.63	---	---	---	---	---	---	---	---
(Μέγεθος Συμβολαίου: 6 Χρεόγραφα, Φυσική Παράδοση)																	
<b>ΤΕΡΝΑ ΕΝΕΡΓΕΙΑΚΗ (ΚΟ)</b>				Ιούνιος 2021	12.58	12.59	12.46	12.46	12.46	---	---	---	13.44	---	57	129	2,342
12.64	12.48	12.5	0.81%	Σεπτέμβριος 2021	---	---	---	---	12.50	---	---	---	12.85	---	---	---	40
				Δεκέμβριος 2021	---	---	---	---	12.56	---	---	---	---	---	---	---	---
				Μάρτιος 2022	---	---	---	---	12.62	---	---	---	---	---	---	---	---
(Μέγεθος Συμβολαίου: 100 Χρεόγραφα, Φυσική Παράδοση)																	

**Σημειώσεις Παραγώγων**

Τις τιμές εκκαθάρισης και τις τελικές ανοικτές θέσεις μπορείτε να τις ανακτήσετε στο ακόλουθο path <http://www.helex.gr/el/web/guest/statistics-end-of-day-derivatives>

FTSE/X.A. Large Cap

(Μονάδα Διαπραγμάτευσης: 1 Μονάδα Δείκτη x 2€ - Τρόπος Εξάσκησης: Ευρωπαϊκός, Χρηματικός Διακανονισμός)

Τιμή Εξάσκησης	Δικαιώματα Αγοράς														Δικαιώματα Πώλησης																		
	Μάιος 2021							Ιούνιος 2021							Λοιποί Μήνες		Μάιος 2021							Ιούνιος 2021							Λοιποί Μήνες		Τιμή Εξάσκησης
	Ανοιγμα	Ανιψ. Τιμή	Κατωτ. Τιμή	Τελ. Τιμή	Τιμή κλεισ.	Όγκος	Ανοικτές θέσεις	Ανοιγμα	Ανιψ. Τιμή	Κατωτ. Τιμή	Τελ. Τιμή	Τιμή κλεισ.	Όγκος	Ανοικτές θέσεις	Όγκος	Ανοικτές θέσεις	Ανοιγμα	Ανιψ. Τιμή	Κατωτ. Τιμή	Τελ. Τιμή	Τιμή κλεισ.	Όγκος	Ανοικτές θέσεις	Ανοιγμα	Ανιψ. Τιμή	Κατωτ. Τιμή	Τελ. Τιμή	Τιμή κλεισ.	Όγκος	Ανοικτές θέσεις	Όγκος	Ανοικτές θέσεις	
1,200	-	-	-	-	-	-	0.00	0.00	0.00	-	1,018.00	-	-	-	-	-	0.00	0.00	0.00	-	0.01	-	-	-	0.00	0.00	0.00	-	0.01	-	-	-	
1,225	-	-	-	-	-	-	0.00	0.00	0.00	-	993.00	-	-	-	-	-	0.00	0.00	0.00	-	0.01	-	-	-	0.00	0.00	0.00	-	0.01	-	-	-	1,225
1,250	-	-	-	-	-	-	0.00	0.00	0.00	-	968.00	-	-	-	-	-	0.00	0.00	0.00	-	0.01	-	-	-	0.00	0.00	0.00	-	0.01	-	-	-	1,250
1,275	-	-	-	-	-	-	0.00	0.00	0.00	-	943.00	-	-	-	-	-	0.00	0.00	0.00	-	0.01	-	-	-	0.00	0.00	0.00	-	0.01	-	-	-	1,275
1,300	-	-	-	-	-	-	0.00	0.00	0.00	-	918.00	-	-	-	-	-	0.00	0.00	0.00	-	0.01	-	-	-	0.00	0.00	0.00	-	0.01	-	-	-	1,300
1,325	-	-	-	-	-	-	0.00	0.00	0.00	-	893.00	-	-	-	-	-	0.00	0.00	0.00	-	0.01	-	-	-	0.00	0.00	0.00	-	0.01	-	-	-	1,325
1,350	-	-	-	-	-	-	0.00	0.00	0.00	-	868.00	-	-	-	-	-	0.00	0.00	0.00	-	0.01	-	-	-	0.00	0.00	0.00	-	0.01	-	-	-	1,350
1,375	-	-	-	-	-	-	0.00	0.00	0.00	-	843.00	-	-	-	-	-	0.00	0.00	0.00	-	0.01	-	-	-	0.00	0.00	0.00	-	0.01	-	-	-	1,375
1,400	-	-	-	-	-	-	0.00	0.00	0.00	-	818.00	-	-	-	-	-	0.00	0.00	0.00	-	0.01	-	-	-	0.00	0.00	0.00	-	0.01	-	-	-	1,400
1,425	-	-	-	-	-	-	0.00	0.00	0.00	-	793.00	-	-	-	-	-	0.00	0.00	0.00	-	0.01	-	-	-	0.00	0.00	0.00	-	0.01	-	-	-	1,425
1,450	-	-	-	-	-	-	0.00	0.00	0.00	-	768.00	-	-	-	-	-	0.00	0.00	0.00	-	0.01	-	-	-	0.00	0.00	0.00	-	0.01	-	-	-	1,450
1,475	-	-	-	-	-	-	0.00	0.00	0.00	-	744.00	-	-	-	-	-	0.00	0.00	0.00	-	0.01	-	-	-	0.00	0.00	0.00	-	0.01	-	-	-	1,475
1,500	-	-	-	-	-	-	0.00	0.00	0.00	-	719.00	-	-	-	-	-	0.00	0.00	0.00	-	0.01	-	-	-	0.00	0.00	0.00	-	0.01	-	-	-	1,500
1,525	-	-	-	-	-	-	0.00	0.00	0.00	-	694.00	-	-	-	-	-	0.00	0.00	0.00	-	0.02	-	-	-	0.00	0.00	0.00	-	0.02	-	-	-	1,525
1,550	-	-	-	-	-	-	0.00	0.00	0.00	-	669.00	-	-	-	-	-	0.00	0.00	0.00	-	0.01	-	-	-	0.00	0.00	0.00	-	0.01	-	-	-	1,550
1,575	-	-	-	-	-	-	0.00	0.00	0.00	-	644.00	-	-	-	-	-	0.00	0.00	0.00	-	0.01	-	-	-	0.00	0.00	0.00	-	0.01	-	-	-	1,575
1,600	-	-	-	-	-	-	0.00	0.00	0.00	-	619.00	-	-	-	-	-	0.00	0.00	0.00	-	0.02	-	-	-	0.00	0.00	0.00	-	0.02	-	-	-	1,600
1,625	-	-	-	-	-	-	0.00	0.00	0.00	-	594.00	-	-	-	-	-	0.00	0.00	0.00	-	0.01	-	-	-	0.00	0.00	0.00	-	0.01	-	-	-	1,625
1,650	-	-	-	-	-	-	0.00	0.00	0.00	-	569.00	-	-	-	-	-	0.00	0.00	0.00	-	0.01	-	-	-	0.00	0.00	0.00	-	0.01	-	-	-	1,650
1,675	-	-	-	-	-	-	0.00	0.00	0.00	-	544.00	-	-	-	-	-	0.00	0.00	0.00	-	0.02	-	-	-	0.00	0.00	0.00	-	0.02	-	-	-	1,675
1,700	0.00	0.00	0.00	-	520.00	-	0.00	0.00	0.00	-	519.00	-	-	-	-	-	0.00	0.00	0.00	-	0.01	-	-	-	0.00	0.00	0.00	-	0.01	-	-	-	1,700
1,725	0.00	0.00	0.00	-	495.00	-	0.00	0.00	0.00	-	494.00	-	-	-	-	-	0.00	0.00	0.00	-	0.01	-	-	-	0.00	0.00	0.00	-	0.01	-	-	-	1,725
1,750	0.00	0.00	0.00	-	470.00	-	0.00	0.00	0.00	-	469.00	-	-	-	-	-	0.00	0.00	0.00	-	0.01	-	-	-	0.00	0.00	0.00	-	0.01	-	-	-	1,750
1,775	0.00	0.00	0.00	-	445.00	-	0.00	0.00	0.00	-	444.00	-	-	-	-	-	0.00	0.00	0.00	-	0.01	-	-	-	0.00	0.00	0.00	-	0.02	-	-	-	1,775
1,800	0.00	0.00	0.00	-	420.00	-	0.00	0.00	0.00	-	420.00	-	-	-	-	-	0.00	0.00	0.00	-	0.02	-	-	-	0.00	0.00	0.00	-	0.04	-	-	-	1,800
1,825	0.00	0.00	0.00	-	395.00	-	0.00	0.00	0.00	-	395.00	-	-	-	-	-	0.00	0.00	0.00	-	0.01	-	-	-	0.00	0.00	0.00	-	0.08	-	-	-	1,825
1,850	0.00	0.00	0.00	-	370.00	-	0.00	0.00	0.00	-	370.00	-	-	-	-	-	0.00	0.00	0.00	-	0.01	-	2	-	0.00	0.00	0.00	-	0.16	-	-	-	1,850
1,875	0.00	0.00	0.00	-	346.00	-	0.00	0.00	0.00	-	345.00	-	-	-	-	-	0.00	0.00	0.00	-	0.01	-	3	-	0.00	0.00	0.00	-	0.30	-	-	-	1,875
1,900	0.00	0.00	0.00	-	321.00	-	0.00	0.00	0.00	-	320.00	-	-	-	-	-	0.00	0.00	0.00	-	0.01	-	1	-	0.00	0.00	0.00	-	0.54	-	-	-	1,900
1,925	0.00	0.00	0.00	-	296.00	-	40	0.00	0.00	0.00	-	296.00	-	-	-	-	0.00	0.00	0.00	-	0.04	-	2	-	0.00	0.00	0.00	-	0.94	-	-	-	1,925
1,950	0.00	0.00	0.00	-	271.00	-	-	0.00	0.00	0.00	-	272.00	-	-	-	-	0.00	0.00	0.00	-	0.09	-	-	-	0.00	0.00	0.00	-	1.60	-	-	-	1,950
1,975	0.00	0.00	0.00	-	246.00	-	20	0.00	0.00	0.00	-	248.00	-	-	-	-	0.00	0.00	0.00	-	0.22	-	1	-	0.00	0.00	0.00	-	2.50	-	-	-	1,975
2,000	0.00	0.00	0.00	-	221.00	-	80	0.00	0.00	0.00	-	224.00	-	-	-	-	0.00	0.00	0.00	-	0.48	-	120	-	0.00	0.00	0.00	-	3.90	-	3	-	2,000
2,050	0.00	0.00	0.00	-	173.00	-	39	0.00	0.00	0.00	-	179.00	-	-	-	-	0.00	0.00	0.00	-	1.90	-	227	-	0.00	0.00	0.00	-	8.70	-	2	-	2,050
2,100	0.00	0.00	0.00	-	127.00	-	143	0.00	0.00	0.00	-	138.00	-	2	-	-	0.00	0.00	0.00	-	6.00	-	82	-	18.00	18.00	18.00	18.00	18.00	10	20	-	2,100
2,150	0.00	0.00	0.00	-	86.00	-	85	0.00	0.00	0.00	-	101.00	-	2	-	-	15.50	0.00	15.50	15.50	15.50	20	215	-	24.75	31.00	24.00	31.00	31.00	41	-	-	2,150

FTSE/X.A. Large Cap

(Μονάδα Διαπραγμάτευσης: 1 Μονάδα Δείκτη x 2€ - Τρόπος Εξάσκησης: Ευρωπαϊκός, Χρηματικός Διακανονισμός)

Τιμή Εξάσκησης	Δικαιώματα Αγοράς														Δικαιώματα Πώλησης																		
	Μάιος 2021							Ιούνιος 2021							Λοιποί Μήνες		Μάιος 2021							Ιούνιος 2021							Λοιποί Μήνες		Τιμή Εξάσκησης
	Άνοιγμα	Ανιψ. Τιμή	Κατωτ. Τιμή	Τελ. Τιμή	Τιμή κλεισ.	Όγκος	Ανοικτές θέσεις	Άνοιγμα	Ανιψ. Τιμή	Κατωτ. Τιμή	Τελ. Τιμή	Τιμή κλεισ.	Όγκος	Ανοικτές θέσεις	Όγκος	Ανοικτές θέσεις	Άνοιγμα	Ανιψ. Τιμή	Κατωτ. Τιμή	Τελ. Τιμή	Τιμή κλεισ.	Όγκος	Ανοικτές θέσεις	Άνοιγμα	Ανιψ. Τιμή	Κατωτ. Τιμή	Τελ. Τιμή	Τιμή κλεισ.	Όγκος	Ανοικτές θέσεις	Όγκος	Ανοικτές θέσεις	
2,200	43.00	48.00	43.00	45.00	45.00	23	163	58.00	58.00	58.00	58.00	58.00	2	3			27.00	48.00	27.00	30.25	30.25	25	54	48.00	48.00	48.00	48.00	48.00	1	20			
2,250	26.00	26.00	23.50	25.50	25.50	60	80	42.00	42.00	42.00	42.00	42.00	20	23			65.50	26.00	65.50	65.50	65.50	2	2	0.00	0.00	0.00	-	76.50	-	1			2,250
2,300	0.00	0.00	0.00	-	14.50	-	-	25.25	29.50	24.75	27.50	27.50	160	20			0.00	0.00	0.00	-	93.50	-	-	108.00	108.00	108.00	108.00	108.00	20	20			2,300
2,350	0.00	0.00	0.00	-	6.20	-	-	0.00	0.00	0.00	-	17.75	-	-			0.00	0.00	0.00	-	135.00	-	-	0.00	0.00	0.00	-	147.00	-	-			2,350
2,400	0.00	0.00	0.00	-	2.40	-	-	0.00	0.00	0.00	-	10.00	-	-			0.00	0.00	0.00	-	181.00	-	-	0.00	0.00	0.00	-	189.00	-	-			2,400
2,450	0.00	0.00	0.00	-	0.79	-	-	0.00	0.00	0.00	-	5.40	-	-			0.00	0.00	0.00	-	229.00	-	-	0.00	0.00	0.00	-	234.00	-	-			2,450
<b>Σύνολα:</b>						83	650						182	50	0	0					47	709						72	66	0	0		
<b>Αριθμός Πράξεων:</b>						7							10		0						4							6		0			



ALPHA ΥΠΗΡΕΣΙΩΝ ΣΥΜΜ (ΚΟ)

(Μέγεθος Συμβολαίου: 100 Χρεόγραφα, Τρόπος Εξάσκησης: Αμερικάνικος, Φυσική Παράδοση)

Τιμή Εξάσκησης	Δικαιώματα Αγοράς														Δικαιώματα Πώλησης																			
	Μάιος 2021							Ιούνιος 2021							Λοιποί Μήνες		Μάιος 2021							Ιούνιος 2021							Λοιποί Μήνες		Τιμή Εξάσκησης	
	Άνοιγμα	Ανιψ. Τιμή	Κατωτ. Τιμή	Τελ. Τιμή	Τιμή κλεισ.	Όγκος	Ανοικτές θέσεις	Άνοιγμα	Ανιψ. Τιμή	Κατωτ. Τιμή	Τελ. Τιμή	Τιμή κλεισ.	Όγκος	Ανοικτές θέσεις	Όγκος	Ανοικτές θέσεις	Άνοιγμα	Ανιψ. Τιμή	Κατωτ. Τιμή	Τελ. Τιμή	Τιμή κλεισ.	Όγκος	Ανοικτές θέσεις	Άνοιγμα	Ανιψ. Τιμή	Κατωτ. Τιμή	Τελ. Τιμή	Τιμή κλεισ.	Όγκος	Ανοικτές θέσεις	Όγκος	Ανοικτές θέσεις		
0.150						-	-	0.000	0.000	0.000		1.13	-	-									-	-	0.000	0.000	0.000		0.002	-	-			
0.200						-	-	0.000	0.000	0.000		1.08	-	-									-	-	0.000	0.000	0.000		0.001	-	-			0.002
0.250						-	-	0.000	0.000	0.000		1.03	-	-									-	-	0.000	0.000	0.000		0.002	-	-			0.003
0.300						-	-	0.000	0.000	0.000		0.981	-	-									-	-	0.000	0.000	0.000		0.001	-	-			0.003
0.350						-	-	0.000	0.000	0.000		0.931	-	-									-	-	0.000	0.000	0.000		0.002	-	-			0.004
0.400						-	-	0.000	0.000	0.000		0.881	-	-									-	-	0.000	0.000	0.000		0.004	-	-			0.004
0.450						-	-	0.000	0.000	0.000		0.831	-	-									-	-	0.000	0.000	0.000		0.001	-	-			0.005
0.500	0.000	0.000	0.000		0.781	-	-	0.000	0.000	0.000		0.781	-	-			0.000	0.000	0.000		0.001	-	-	0.000	0.000	0.000		0.001	-	-			0.005	
0.550	0.000	0.000	0.000		0.731	-	-	0.000	0.000	0.000		0.732	-	-			0.000	0.000	0.000		0.001	-	-	0.000	0.000	0.000		0.001	-	-			0.006	
0.600	0.000	0.000	0.000		0.681	-	-	0.000	0.000	0.000		0.682	-	-			0.000	0.000	0.000		0.001	-	-	0.000	0.000	0.000		0.002	-	-			0.006	
0.650	0.000	0.000	0.000		0.631	-	-	0.000	0.000	0.000		0.632	-	-			0.000	0.000	0.000		0.001	-	-	0.000	0.000	0.000		0.001	-	-			0.007	
0.700	0.000	0.000	0.000		0.581	-	-	0.000	0.000	0.000		0.582	-	-			0.000	0.000	0.000		0.001	-	-	0.000	0.000	0.000		0.001	-	-			0.007	
0.750	0.000	0.000	0.000		0.531	-	-	0.000	0.000	0.000		0.533	-	-			0.000	0.000	0.000		0.001	-	-	0.000	0.000	0.000		0.001	-	-			0.008	
0.800	0.000	0.000	0.000		0.481	-	-	0.000	0.000	0.000		0.484	-	-			0.000	0.000	0.000		0.001	-	-	0.000	0.000	0.000		0.001	-	-			0.008	
0.850	0.000	0.000	0.000		0.431	-	-	0.000	0.000	0.000		0.436	-	-			0.000	0.000	0.000		0.002	-	-	0.000	0.000	0.000		0.003	-	-			0.009	
0.900	0.000	0.000	0.000		0.382	-	-	0.000	0.000	0.000		0.389	-	-			0.000	0.000	0.000		0.001	-	-	0.000	0.000	0.000		0.006	-	-			0.009	
0.950	0.000	0.000	0.000		0.334	-	-	0.000	0.000	0.000		0.343	-	-			0.000	0.000	0.000		0.002	-	-	0.000	0.000	0.000		0.011	-	-			0.010	
1.000	0.000	0.000	0.000		0.287	-	3	0.000	0.000	0.000		0.300	-	-			0.000	0.000	0.000		0.005	-	-	0.000	0.000	0.000		0.017	-	-			0.010	
1.100	0.000	0.000	0.000		0.200	-	100	0.000	0.000	0.000		0.223	-	-			0.000	0.000	0.000		0.018	-	-	0.000	0.000	0.000		0.040	-	-			0.011	
1.200	0.000	0.000	0.000		0.129	-	-	0.000	0.000	0.000		0.158	-	-			0.000	0.000	0.000		0.047	-	-	0.000	0.000	0.000		0.074	-	-			0.012	
1.300	0.000	0.000	0.000		0.076	-	4	0.000	0.000	0.000		0.108	-	10			0.000	0.000	0.000		0.094	-	-	0.000	0.000	0.000		0.125	-	-			0.013	
1.400	0.000	0.000	0.000		0.041	-	-	0.000	0.000	0.000		0.072	-	-			0.000	0.000	0.000		0.159	-	-	0.000	0.000	0.000		0.188	-	-			0.014	
1.500	0.000	0.000	0.000		0.021	-	-	0.000	0.000	0.000		0.046	-	-			0.000	0.000	0.000		0.239	-	-	0.000	0.000	0.000		0.262	-	-			0.015	
1.600	0.000	0.000	0.000		0.010	-	-	0.000	0.000	0.000		0.029	-	-			0.000	0.000	0.000		0.328	-	-	0.000	0.000	0.000		0.345	-	-			0.016	
1.700	0.000	0.000	0.000		0.004	-	-	0.000	0.000	0.000		0.017	-	-			0.000	0.000	0.000		0.423	-	-	0.000	0.000	0.000		0.434	-	-			0.017	
1.800	0.000	0.000	0.000		0.002	-	-	0.000	0.000	0.000		0.010	-	-			0.000	0.000	0.000		0.521	-	-	0.000	0.000	0.000		0.527	-	-			0.018	
Σύνολα:						0	107							0	10	0	0					0	0											
Αριθμός Πράξεων:						0								0	0								0.00											

ΔΕΗ (ΚΟ)

(Μέγεθος Συμβολαίου: 100 Χρεόγραφα, Τρόπος Εξάσκησης: Αμερικάνικος, Φυσική Παράδοση)

Τιμή Εξάσκησης	Δικαιώματα Αγοράς														Δικαιώματα Πώλησης																				
	Μάιος 2021							Ιούνιος 2021							Λοιποί Μήνες		Μάιος 2021							Ιούνιος 2021							Λοιποί Μήνες		Τιμή Εξάσκησης		
	Άνοιγμα	Ανιτ Τιμή	Κατωτ Τιμή	Τελ Τιμή	Τιμή κλεισ.	Όγκος	Ανοικτές θέσεις	Άνοιγμα	Ανιτ Τιμή	Κατωτ Τιμή	Τελ Τιμή	Τιμή κλεισ.	Όγκος	Ανοικτές θέσεις	Όγκος	Ανοικτές θέσεις	Άνοιγμα	Ανιτ Τιμή	Κατωτ Τιμή	Τελ Τιμή	Τιμή κλεισ.	Όγκος	Ανοικτές θέσεις	Άνοιγμα	Ανιτ Τιμή	Κατωτ Τιμή	Τελ Τιμή	Τιμή κλεισ.	Όγκος	Ανοικτές θέσεις	Όγκος	Ανοικτές θέσεις			
2.400						-	-	0.000	0.000	0.000	7.11	-	-			-	-	0.000	0.000	0.000	0.002	-	-			0.000	0.000	0.000	0.002	-	-				0.024
2.600						-	-	0.000	0.000	0.000	6.91	-	-			-	-	0.000	0.000	0.000	0.001	-	-			0.000	0.000	0.000	0.001	-	-			0.026	
2.800						-	-	0.000	0.000	0.000	6.71	-	-			-	-	0.000	0.000	0.000	0.001	-	-			0.000	0.000	0.000	0.001	-	-			0.028	
3.000						-	-	0.000	0.000	0.000	6.51	-	-			-	-	0.000	0.000	0.000	0.001	-	-			0.000	0.000	0.000	0.001	-	-			0.030	
3.200						-	-	0.000	0.000	0.000	6.31	-	-			-	-	0.000	0.000	0.000	0.001	-	-			0.000	0.000	0.000	0.001	-	-			0.032	
3.400						-	-	0.000	0.000	0.000	6.11	-	-			-	-	0.000	0.000	0.000	0.001	-	-			0.000	0.000	0.000	0.001	-	-			0.034	
3.600						-	-	0.000	0.000	0.000	5.91	-	-			-	-	0.000	0.000	0.000	0.001	-	-			0.000	0.000	0.000	0.001	-	-			0.036	
3.800						-	-	0.000	0.000	0.000	5.71	-	-			-	-	0.000	0.000	0.000	0.001	-	-			0.000	0.000	0.000	0.001	-	-			0.038	
4.000						-	-	0.000	0.000	0.000	5.51	-	-			-	-	0.000	0.000	0.000	0.001	-	-			0.000	0.000	0.000	0.001	-	-			0.040	
4.400						-	-	0.000	0.000	0.000	5.11	-	-			-	-	0.000	0.000	0.000	0.001	-	-			0.000	0.000	0.000	0.001	-	-			0.044	
4.800						-	-	0.000	0.000	0.000	4.71	-	-			-	-	0.000	0.000	0.000	0.001	-	-			0.000	0.000	0.000	0.001	-	-			0.048	
5.200						-	-	0.000	0.000	0.000	4.32	-	-			-	-	0.000	0.000	0.000	0.001	-	-			0.000	0.000	0.000	0.001	-	-			0.052	
5.600						-	-	0.000	0.000	0.000	3.92	-	-			-	-	0.000	0.000	0.000	0.001	-	-			0.000	0.000	0.000	0.001	-	-			0.056	
6.000						-	-	0.000	0.000	0.000	3.52	-	-			-	-	0.000	0.000	0.000	0.001	-	-			0.000	0.000	0.000	0.001	-	-			0.060	
6.400	0.000	0.000	0.000		3.11	-	-	0.000	0.000	0.000	3.12	-	-			0.000	0.000	0.000	0.001	-	-	0.000	-	-			0.000	0.000	0.000	0.001	-	-			0.064
6.800	0.000	0.000	0.000		2.71	-	-	0.000	0.000	0.000	2.72	-	-			0.000	0.000	0.000	0.001	-	-	0.000	-	-			0.000	0.000	0.000	0.002	-	-			0.068
7.200	0.000	0.000	0.000		2.31	-	-	0.000	0.000	0.000	2.33	-	-			0.000	0.000	0.000	0.001	-	-	0.000	-	-			0.000	0.000	0.000	0.007	-	-			0.072
7.600	0.000	0.000	0.000		1.91	-	-	0.000	0.000	0.000	1.94	-	-			0.000	0.000	0.000	0.002	-	-	0.000	-	-			0.000	0.000	0.000	0.021	-	-			0.076
8.000	0.000	0.000	0.000		1.52	-	-	0.000	0.000	0.000	1.58	-	-			0.000	0.000	0.000	0.008	-	-	0.000	-	-			0.000	0.000	0.000	0.053	-	-			0.080
8.400	0.000	0.000	0.000		1.14	-	-	0.000	0.000	0.000	1.24	-	-			0.000	0.000	0.000	0.031	-	-	0.000	-	-			0.000	0.000	0.000	0.112	-	-			0.084
8.800	0.000	0.000	0.000		0.801	-	25	0.000	0.000	0.000	0.932	-	-			0.000	0.000	0.000	0.089	-	5	0.000	-	-			0.000	0.000	0.000	0.207	-	-			0.088
9.200	0.000	0.000	0.000		0.518	-	8	0.000	0.000	0.000	0.679	-	-			0.000	0.000	0.000	0.205	-	-	0.000	-	-			0.000	0.000	0.000	0.353	-	-			0.092
9.600	0.270	0.270	0.270	0.270	0.270	3	38	0.000	0.000	0.000	0.476	-	4			0.000	0.000	0.000	0.393	-	-	0.000	-	-			0.000	0.000	0.000	0.550	-	-			0.096
10.000	0.000	0.000	0.000		0.160	-	102	0.000	0.000	0.000	0.320	-	15			0.000	0.000	0.000	0.648	-	-	0.000	-	-			0.000	0.000	0.000	0.794	-	-			0.100
11.000	0.000	0.000	0.000		0.021	-	-	0.000	0.000	0.000	0.098	-	-			0.000	0.000	0.000	1.51	-	-	0.000	-	-			0.000	0.000	0.000	1.57	-	-			0.110
12.000	0.000	0.000	0.000		0.001	-	-	0.000	0.000	0.000	0.024	-	-			0.000	0.000	0.000	2.50	-	-	0.000	-	-			0.000	0.000	0.000	2.51	-	-			0.120
13.000	0.000	0.000	0.000		0.002	-	-	0.000	0.000	0.000	0.005	-	-			0.000	0.000	0.000	3.50	-	-	0.000	-	-			0.000	0.000	0.000	3.50	-	-			0.130
14.000	0.000	0.000	0.000		0.001	-	-	0.000	0.000	0.000	0.001	-	-			0.000	0.000	0.000	4.50	-	-	0.000	-	-			0.000	0.000	0.000	4.50	-	-			0.140
Σύνολα:						3	173							0	19	0	0					3	5						0	0	0	0			
Αριθμός Πράξεων:						1								0	0							0.00							0		0				

ΕΘΝΙΚΗ ΤΡΑΠΕΖΑ (ΚΟ)

(Μέγεθος Συμβολαίου: 100 Χρεόγραφα, Τρόπος Εξάσκησης: Αμερικάνικος, Φυσική Παράδοση)

Τιμή Εξάσκησης	Δικαιώματα Αγοράς													Δικαιώματα Πώλησης																			
	Μάιος 2021				Ιούνιος 2021				Λοιποί Μήνες					Μάιος 2021				Ιούνιος 2021				Λοιποί Μήνες											
	Άνοιγμα	Ανιγν. Τιμή	Καπιτ. Τιμή	Τελ. Τιμή	Τιμή κλεισ.	Όγκος	Ανοικτές θέσεις	Άνοιγμα	Ανιγν. Τιμή	Καπιτ. Τιμή	Τελ. Τιμή	Τιμή κλεισ.	Όγκος	Ανοικτές θέσεις	Όγκος	Ανοικτές θέσεις	Άνοιγμα	Ανιγν. Τιμή	Καπιτ. Τιμή	Τελ. Τιμή	Τιμή κλεισ.	Όγκος	Ανοικτές θέσεις	Άνοιγμα	Ανιγν. Τιμή	Καπιτ. Τιμή	Τελ. Τιμή	Τιμή κλεισ.	Όγκος	Ανοικτές θέσεις	Όγκος	Ανοικτές θέσεις	Τιμή Εξάσκησης
0.650						-	0.000	0.000	0.000		1.93	-	-			-	0.000	0.000	0.000		0.001	-	-		0.000	0.000	0.000		0.001	-	-		0.007
0.700						-	0.000	0.000	0.000		1.88	-	-			-	0.000	0.000	0.000		0.001	-	-		0.000	0.000	0.000		0.001	-	-		0.007
0.750						-	0.000	0.000	0.000		1.83	-	-			-	0.000	0.000	0.000		0.001	-	-		0.000	0.000	0.000		0.001	-	-		0.008
0.800						-	0.000	0.000	0.000		1.78	-	-			-	0.000	0.000	0.000		0.001	-	-		0.000	0.000	0.000		0.001	-	-		0.008
0.850						-	0.000	0.000	0.000		1.73	-	-			-	0.000	0.000	0.000		0.001	-	-		0.000	0.000	0.000		0.001	-	-		0.009
0.900						-	0.000	0.000	0.000		1.68	-	-			-	0.000	0.000	0.000		0.001	-	-		0.000	0.000	0.000		0.001	-	-		0.009
0.950						-	0.000	0.000	0.000		1.63	-	-			-	0.000	0.000	0.000		0.001	-	-		0.000	0.000	0.000		0.001	-	-		0.010
1.000						-	0.000	0.000	0.000		1.58	-	-			-	0.000	0.000	0.000		0.001	-	-		0.000	0.000	0.000		0.001	-	-		0.010
1.100						-	0.000	0.000	0.000		1.48	-	-			-	0.000	0.000	0.000		0.001	-	-		0.000	0.000	0.000		0.001	-	-		0.011
1.200						-	0.000	0.000	0.000		1.38	-	-			-	0.000	0.000	0.000		0.001	-	-		0.000	0.000	0.000		0.001	-	-		0.012
1.300						-	0.000	0.000	0.000		1.28	-	-			-	0.000	0.000	0.000		0.001	-	-		0.000	0.000	0.000		0.001	-	-		0.013
1.400						-	0.000	0.000	0.000		1.18	-	-			-	0.000	0.000	0.000		0.001	-	-		0.000	0.000	0.000		0.001	-	-		0.014
1.500	0.000	0.000	0.000		1.08	-	0.000	0.000	0.000		1.09	-	-			0.000	0.000	0.000		0.001	-	-		0.000	0.000	0.000		0.001	-	-		0.015	
1.600	0.000	0.000	0.000		0.982	-	0.000	0.000	0.000		0.987	-	-			0.000	0.000	0.000		0.001	-	-		0.000	0.000	0.000		0.002	-	-		0.016	
1.700	0.000	0.000	0.000		0.883	-	0.000	0.000	0.000		0.890	-	-			0.000	0.000	0.000		0.001	-	-		0.000	0.000	0.000		0.005	-	-		0.017	
1.800	0.000	0.000	0.000		0.783	-	0.000	0.000	0.000		0.795	-	-			0.000	0.000	0.000		0.001	-	-		0.000	0.000	0.000		0.010	-	-		0.018	
1.900	0.000	0.000	0.000		0.685	-	0.000	0.000	0.000		0.703	-	-			0.000	0.000	0.000		0.002	-	-		0.000	0.000	0.000		0.017	-	-		0.019	
2.000	0.000	0.000	0.000		0.588	-	0.000	0.000	0.000		0.615	-	-			0.000	0.000	0.000		0.005	-	-		0.000	0.000	0.000		0.029	-	-		0.020	
2.200	0.000	0.000	0.000		0.408	-	0.000	0.000	0.000		0.457	-	-			0.000	0.000	0.000		0.025	-	-		0.000	0.000	0.000		0.071	-	-		0.022	
2.400	0.000	0.000	0.000		0.256	-	25	0.000	0.000	0.000		0.324	-	-			0.000	0.000	0.000		0.073	-	-		0.000	0.000	0.000		0.138	-	-		0.024
2.600	0.000	0.000	0.000		0.144	-	8	0.000	0.000	0.000		0.221	-	-			0.000	0.000	0.000		0.161	-	-		0.000	0.000	0.000		0.234	-	-		0.026
2.800	0.000	0.000	0.000		0.072	-	7	0.000	0.000	0.000		0.145	-	-			0.000	0.000	0.000		0.289	-	-		0.000	0.000	0.000		0.358	-	-		0.028
3.000	0.000	0.000	0.000		0.034	-	-	0.000	0.000	0.000		0.092	-	-			0.000	0.000	0.000		0.450	-	-		0.000	0.000	0.000		0.505	-	-		0.030
3.200	0.000	0.000	0.000		0.014	-	-	0.000	0.000	0.000		0.057	-	-			0.000	0.000	0.000		0.631	-	-		0.000	0.000	0.000		0.670	-	-		0.032
3.400	0.000	0.000	0.000		0.005	-	-	0.000	0.000	0.000		0.034	-	-			0.000	0.000	0.000		0.823	-	-		0.000	0.000	0.000		0.847	-	-		0.034
3.600	0.000	0.000	0.000		0.002	-	-	0.000	0.000	0.000		0.020	-	-			0.000	0.000	0.000		1.02	-	-		0.000	0.000	0.000		1.03	-	-		0.036
3.800	0.000	0.000	0.000		0.001	-	-	0.000	0.000	0.000		0.011	-	-			0.000	0.000	0.000		1.22	-	-		0.000	0.000	0.000		1.23	-	-		0.038
Σύνολο:						0	40						0	0	0	0					0	0							0	0	0	0	
Αριθμός Πράξεων:						0							0	0							0.00								0		0		

ΟΠΑΠ (ΚΟ)

(Μέγεθος Συμβολαίου: 100 Χρέδγραφα, Τρόπος Εξάσκησης: Αμερικάνικος, Φυσική Παράδοση)

Τιμή Εξάσκησης	Δικαιώματα Αγοράς														Δικαιώματα Πώλησης																	
	Μάιος 2021						Ιούνιος 2021						Λοιποί Μήνες		Μάιος 2021						Ιούνιος 2021						Λοιποί Μήνες		Τιμή Εξάσκησης			
	Άνοιγμα	Ανιγτ Τιμή	Καπιτ Τιμή	Τελ Τιμή	Τιμή κλεισ.	Όγκος	Άνοιγμα	Ανιγτ Τιμή	Καπιτ Τιμή	Τελ Τιμή	Τιμή κλεισ.	Όγκος	Άνοιγτες θέσεις	Όγκος	Άνοιγτες θέσεις	Άνοιγμα	Ανιγτ Τιμή	Καπιτ Τιμή	Τελ Τιμή	Τιμή κλεισ.	Όγκος	Άνοιγτες θέσεις	Άνοιγμα	Ανιγτ Τιμή	Καπιτ Τιμή	Τελ Τιμή	Τιμή κλεισ.	Όγκος		Άνοιγτες θέσεις	Όγκος	Άνοιγτες θέσεις
4.800						-	-	0.000	0.000	0.000	7.71	-	-									-	-	0.000	0.000	0.000	0.001	-		-		
5.200						-	-	0.000	0.000	0.000	7.32	-	-									-	-	0.000	0.000	0.000	0.001	-	-			0.052
5.600						-	-	0.000	0.000	0.000	6.92	-	-									-	-	0.000	0.000	0.000	0.001	-	-			0.056
6.000						-	-	0.000	0.000	0.000	6.52	-	-									-	-	0.000	0.000	0.000	0.001	-	-			0.060
6.400						-	-	0.000	0.000	0.000	6.12	-	-									-	-	0.000	0.000	0.000	0.001	-	-			0.064
6.800						-	-	0.000	0.000	0.000	5.72	-	-									-	-	0.000	0.000	0.000	0.001	-	-			0.068
7.200						-	-	0.000	0.000	0.000	5.32	-	-									-	-	0.000	0.000	0.000	0.001	-	-			0.072
7.600						-	-	0.000	0.000	0.000	4.92	-	-									-	-	0.000	0.000	0.000	0.001	-	-			0.076
8.000	0.000	0.000	0.000		4.51	-	-	0.000	0.000	0.000	4.52	-	-			0.000	0.000	0.000		0.001	-	-	0.000	0.000	0.000	0.001	-	-			0.080	
8.400	0.000	0.000	0.000		4.11	-	-	0.000	0.000	0.000	4.12	-	-			0.000	0.000	0.000		0.001	-	-	0.000	0.000	0.000	0.001	-	-			0.084	
8.800	0.000	0.000	0.000		3.71	-	-	0.000	0.000	0.000	3.73	-	-			0.000	0.000	0.000		0.001	-	-	0.000	0.000	0.000	0.001	-	-			0.088	
9.200	0.000	0.000	0.000		3.31	-	-	0.000	0.000	0.000	3.33	-	-			0.000	0.000	0.000		0.001	-	-	0.000	0.000	0.000	0.003	-	-			0.092	
9.600	0.000	0.000	0.000		2.91	-	-	0.000	0.000	0.000	2.94	-	-			0.000	0.000	0.000		0.001	-	-	0.000	0.000	0.000	0.007	-	-			0.096	
10.000	0.000	0.000	0.000		2.51	-	-	0.000	0.000	0.000	2.55	-	-			0.000	0.000	0.000		0.001	-	-	0.000	0.000	0.000	0.019	-	-			0.100	
11.000	0.000	0.000	0.000		1.54	-	-	0.000	0.000	0.000	1.64	-	-			0.000	0.000	0.000		0.024	-	-	0.000	0.000	0.000	0.110	-	-			0.110	
12.000	0.000	0.000	0.000		0.712	-	-	0.000	0.000	0.000	0.910	-	-			0.000	0.000	0.000		0.196	-	-	0.000	0.000	0.000	0.376	-	-			0.120	
13.000	0.000	0.000	0.000		0.221	-	5	0.000	0.000	0.000	0.425	-	-			0.000	0.000	0.000		0.705	-	-	0.000	0.000	0.000	0.891	-	-			0.130	
14.000	0.000	0.000	0.000		0.042	-	-	0.000	0.000	0.000	0.168	-	-			0.000	0.000	0.000		1.53	-	-	0.000	0.000	0.000	1.64	-	-			0.140	
15.000	0.000	0.000	0.000		0.005	-	-	0.000	0.000	0.000	0.055	-	-			0.000	0.000	0.000		2.50	-	-	0.000	0.000	0.000	2.53	-	-			0.150	
16.000	0.000	0.000	0.000		0.005	-	-	0.000	0.000	0.000	0.015	-	-			0.000	0.000	0.000		3.50	-	-	0.000	0.000	0.000	3.50	-	-			0.160	
17.000	0.000	0.000	0.000		0.001	-	-	0.000	0.000	0.000	0.004	-	-			0.000	0.000	0.000		4.50	-	-	0.000	0.000	0.000	4.50	-	-			0.170	
Σύνολο:						0	5					0	0	0	0					0	0					0	0	0	0			
Αριθμός Πράξεων:						0						0		0						0.00						0		0				

ΟΤΕ (ΚΟ)

(Μέγεθος Συμβολαίου: 100 Χρέδγραφα, Τρόπος Εξάσκησης: Αμερικάνικος, Φυσική Παράδοση)

Τιμή Εξάσκησης	Δικαιώματα Αγοράς														Δικαιώματα Πώλησης																					
	Μάιος 2021							Ιούνιος 2021							Λοιποί Μήνες		Μάιος 2021							Ιούνιος 2021							Λοιποί Μήνες		Τιμή Εξάσκησης			
	Άνοιγμα	Ανιψ. Τιμή	Κατωτ. Τιμή	Τελ. Τιμή	Τιμή κλεισ.	Όγκος	Ανοικτές θέσεις	Άνοιγμα	Ανιψ. Τιμή	Κατωτ. Τιμή	Τελ. Τιμή	Τιμή κλεισ.	Όγκος	Ανοικτές θέσεις	Όγκος	Ανοικτές θέσεις	Άνοιγμα	Ανιψ. Τιμή	Κατωτ. Τιμή	Τελ. Τιμή	Τιμή κλεισ.	Όγκος	Ανοικτές θέσεις	Άνοιγμα	Ανιψ. Τιμή	Κατωτ. Τιμή	Τελ. Τιμή	Τιμή κλεισ.	Όγκος	Ανοικτές θέσεις	Όγκος	Ανοικτές θέσεις				
8.400						-	-	0.000	0.000	0.000		5.72	-	-									-	-	0.000	0.000	0.000		0.001	-	-					
8.800	0.000	0.000	0.000		5.31	-	-	0.000	0.000	0.000		5.33	-	-			0.000	0.000	0.000		0.002	-	-	0.000	0.000	0.000		0.001	-	-					0.088	
9.200	0.000	0.000	0.000		4.91	-	-	0.000	0.000	0.000		4.93	-	-			0.000	0.000	0.000		0.001	-	-	0.000	0.000	0.000		0.001	-	-					0.092	
9.600	0.000	0.000	0.000		4.51	-	-	0.000	0.000	0.000		4.53	-	-			0.000	0.000	0.000		0.001	-	-	0.000	0.000	0.000		0.001	-	-					0.096	
10.000	0.000	0.000	0.000		4.11	-	-	0.000	0.000	0.000		4.13	-	-			0.000	0.000	0.000		0.001	-	-	0.000	0.000	0.000		0.001	-	-					0.100	
11.000	0.000	0.000	0.000		3.12	-	-	0.000	0.000	0.000		3.13	-	-			0.000	0.000	0.000		0.001	-	-	0.000	0.000	0.000		0.002	-	-					0.110	
12.000	0.000	0.000	0.000		2.12	-	-	0.000	0.000	0.000		2.16	-	-			0.000	0.000	0.000		0.001	-	-	0.000	0.000	0.000		0.028	-	-					0.120	
13.000	0.000	0.000	0.000		1.16	-	-	0.000	0.000	0.000		1.29	-	-			0.000	0.000	0.000		0.042	-	-	0.000	0.000	0.000		0.152	-	-					0.130	
14.000	0.000	0.000	0.000		0.425	-	10	0.000	0.000	0.000		0.635	-	-			0.000	0.000	0.000		0.307	-	-	0.000	0.000	0.000		0.497	-	-					0.140	
15.000	0.000	0.000	0.000		0.088	-	15	0.000	0.000	0.000		0.250	-	5			0.000	0.000	0.000		0.972	-	-	0.000	0.000	0.000		1.11	-	-					0.150	
16.000	0.000	0.000	0.000		0.009	-	-	0.000	0.000	0.000		0.079	-	-			0.000	0.000	0.000		1.90	-	-	0.000	0.000	0.000		1.95	-	-					0.160	
17.000	0.000	0.000	0.000		0.001	-	-	0.000	0.000	0.000		0.020	-	-			0.000	0.000	0.000		2.90	-	-	0.000	0.000	0.000		2.90	-	-					0.170	
18.000	0.000	0.000	0.000		0.002	-	-	0.000	0.000	0.000		0.004	-	-			0.000	0.000	0.000		3.90	-	-	0.000	0.000	0.000		3.90	-	-					0.180	
19.000	0.000	0.000	0.000		0.001	-	-	0.000	0.000	0.000		0.001	-	-			0.000	0.000	0.000		4.90	-	-	0.000	0.000	0.000		4.90	-	-					0.190	
<b>Σύνολο:</b>						0	25							0	5	0	0					0	0					0	20	0	0					
<b>Αριθμός Πράξεων:</b>						0								0	0							0.00						0		0						

ΠΕΙΡΑΙΩΣ FINANCIAL HOLD (ΚΟ)

(Μέγεθος Συμβολαίου: 100 Χρέδγραφα, Τρόπος Εξάσκησης: Αμερικάνικος, Φυσική Παράδοση)

Τιμή Εξάσκησης	Δικαιώματα Αγοράς												Δικαιώματα Πώλησης												Τιμή Εξάσκησης			
	Μάιος 2021				Ιούνιος 2021				Λοιποί Μήνες				Μάιος 2021				Ιούνιος 2021				Λοιποί Μήνες							
	Άνοιγμα	Ανιτ Τιμή	Καπιτ Τιμή	Τελ Τιμή	Τιμή κλεισ.	Όγκος	Άνοιγτες θέσεις	Άνοιγμα	Ανιτ Τιμή	Καπιτ Τιμή	Τελ Τιμή	Τιμή κλεισ.	Όγκος	Άνοιγτες θέσεις	Όγκος	Άνοιγτες θέσεις	Άνοιγμα	Ανιτ Τιμή	Καπιτ Τιμή	Τελ Τιμή	Τιμή κλεισ.	Όγκος	Άνοιγτες θέσεις	Όγκος		Άνοιγτες θέσεις		
0.150	0.000	0.000	0.000	2.44	-	-	0.000	0.000	0.000	2.44	-	-	0.000	0.000	0.000	0.150	-	-	0.000	0.000	0.000	0.150	-	-	0.000	0.000	0.000	0.002
0.200	0.000	0.000	0.000	2.39	-	-	0.000	0.000	0.000	2.39	-	-	0.000	0.000	0.000	0.200	-	-	0.000	0.000	0.000	0.200	-	-	0.000	0.000	0.000	0.002
0.250	0.000	0.000	0.000	2.34	-	-	0.000	0.000	0.000	2.34	-	-	0.000	0.000	0.000	0.250	-	-	0.000	0.000	0.000	0.250	-	-	0.000	0.000	0.000	0.003
0.300	0.000	0.000	0.000	2.29	-	-	0.000	0.000	0.000	2.29	-	-	0.000	0.000	0.000	0.300	-	-	0.000	0.000	0.000	0.300	-	-	0.000	0.000	0.000	0.003
0.350	0.000	0.000	0.000	2.24	-	-	0.000	0.000	0.000	2.24	-	-	0.000	0.000	0.000	0.350	-	-	0.000	0.000	0.000	0.350	-	-	0.000	0.000	0.000	0.004
0.400	0.000	0.000	0.000	2.19	-	-	0.000	0.000	0.000	2.19	-	-	0.000	0.000	0.000	0.400	-	-	0.000	0.000	0.000	0.400	-	-	0.000	0.000	0.000	0.004
0.450	0.000	0.000	0.000	2.14	-	-	0.000	0.000	0.000	2.14	-	-	0.000	0.000	0.000	0.450	-	-	0.000	0.000	0.000	0.450	-	-	0.000	0.000	0.000	0.005
0.500	0.000	0.000	0.000	2.09	-	-	0.000	0.000	0.000	2.09	-	-	0.000	0.000	0.000	0.500	-	-	0.000	0.000	0.000	0.500	-	-	0.000	0.000	0.000	0.005
0.550	0.000	0.000	0.000	2.04	-	-	0.000	0.000	0.000	2.04	-	-	0.000	0.000	0.000	0.550	-	-	0.000	0.000	0.000	0.550	-	-	0.000	0.000	0.000	0.006
0.600	0.000	0.000	0.000	1.99	-	-	0.000	0.000	0.000	1.99	-	-	0.000	0.000	0.000	0.600	-	-	0.000	0.000	0.000	0.600	-	-	0.000	0.000	0.000	0.006
0.650	0.000	0.000	0.000	1.94	-	-	0.000	0.000	0.000	1.94	-	-	0.000	0.000	0.000	0.650	-	-	0.000	0.000	0.000	0.650	-	-	0.000	0.000	0.000	0.007
0.700	0.000	0.000	0.000	1.89	-	-	0.000	0.000	0.000	1.89	-	-	0.000	0.000	0.000	0.700	-	-	0.000	0.000	0.000	0.700	-	-	0.000	0.000	0.000	0.007
0.750	0.000	0.000	0.000	1.84	-	-	0.000	0.000	0.000	1.84	-	-	0.000	0.000	0.000	0.750	-	-	0.000	0.000	0.000	0.750	-	-	0.000	0.000	0.000	0.008
0.800	0.000	0.000	0.000	1.79	-	-	0.000	0.000	0.000	1.79	-	-	0.000	0.000	0.000	0.800	-	-	0.000	0.000	0.000	0.800	-	-	0.000	0.000	0.000	0.008
0.850	0.000	0.000	0.000	1.74	-	-	0.000	0.000	0.000	1.74	-	-	0.000	0.000	0.000	0.850	-	-	0.000	0.000	0.000	0.850	-	-	0.000	0.000	0.000	0.009
0.900	0.000	0.000	0.000	1.69	-	-	0.000	0.000	0.000	1.69	-	-	0.000	0.000	0.000	0.900	-	-	0.000	0.000	0.000	0.900	-	-	0.000	0.000	0.000	0.009
0.950	0.000	0.000	0.000	1.64	-	-	0.000	0.000	0.000	1.64	-	-	0.000	0.000	0.000	0.950	-	-	0.000	0.000	0.000	0.950	-	-	0.000	0.000	0.000	0.010
1.000	0.000	0.000	0.000	1.59	-	-	0.000	0.000	0.000	1.60	-	-	0.000	0.000	0.000	1.000	-	-	0.000	0.000	0.000	1.000	-	-	0.000	0.000	0.000	0.010
1.100	0.000	0.000	0.000	1.50	-	-	0.000	0.000	0.000	1.50	-	-	0.000	0.000	0.000	1.100	-	-	0.000	0.000	0.000	1.100	-	-	0.000	0.000	0.000	0.011
1.200	0.000	0.000	0.000	1.40	-	-	0.000	0.000	0.000	1.40	-	-	0.000	0.000	0.000	1.200	-	-	0.000	0.000	0.000	1.200	-	-	0.000	0.000	0.000	0.012
1.300	0.000	0.000	0.000	1.31	-	-	0.000	0.000	0.000	1.31	-	-	0.000	0.000	0.000	1.300	-	-	0.000	0.000	0.000	1.300	-	-	0.000	0.000	0.000	0.013
1.400	0.000	0.000	0.000	1.22	-	-	0.000	0.000	0.000	1.22	-	-	0.000	0.000	0.000	1.400	-	-	0.000	0.000	0.000	1.400	-	-	0.000	0.000	0.000	0.014
1.500	0.000	0.000	0.000	1.13	-	-	0.000	0.000	0.000	1.14	-	-	0.000	0.000	0.000	1.500	-	-	0.000	0.000	0.000	1.500	-	-	0.000	0.000	0.000	0.015
1.600	0.000	0.000	0.000	1.04	-	-	0.000	0.000	0.000	1.05	-	-	0.000	0.000	0.000	1.600	-	-	0.000	0.000	0.000	1.600	-	-	0.000	0.000	0.000	0.016
1.700	0.000	0.000	0.000	0.966	-	-	0.000	0.000	0.000	0.973	-	-	0.000	0.000	0.000	1.700	-	-	0.000	0.000	0.000	1.700	-	-	0.000	0.000	0.000	0.017
1.800	0.000	0.000	0.000	0.887	-	-	0.000	0.000	0.000	0.896	-	-	0.000	0.000	0.000	1.800	-	-	0.000	0.000	0.000	1.800	-	-	0.000	0.000	0.000	0.018
1.900	0.000	0.000	0.000	0.818	-	-	0.000	0.000	0.000	0.827	-	-	0.000	0.000	0.000	1.900	-	-	0.000	0.000	0.000	1.900	-	-	0.000	0.000	0.000	0.019
2.000	0.000	0.000	0.000	0.749	-	-	0.000	0.000	0.000	0.758	-	-	0.000	0.000	0.000	2.000	-	-	0.000	0.000	0.000	2.000	-	-	0.000	0.000	0.000	0.020
2.200	0.000	0.000	0.000	0.627	-	-	0.000	0.000	0.000	0.638	-	-	0.000	0.000	0.000	2.200	-	-	0.000	0.000	0.000	2.200	-	-	0.000	0.000	0.000	0.022
2.400	0.000	0.000	0.000	0.522	-	-	0.000	0.000	0.000	0.534	-	-	0.000	0.000	0.000	2.400	-	-	0.000	0.000	0.000	2.400	-	-	0.000	0.000	0.000	0.024
2.600	0.000	0.000	0.000	0.429	-	-	0.000	0.000	0.000	0.441	-	-	0.000	0.000	0.000	2.600	-	-	0.000	0.000	0.000	2.600	-	-	0.000	0.000	0.000	0.026
2.800	0.000	0.000	0.000	0.356	-	-	0.000	0.000	0.000	0.369	-	-	0.000	0.000	0.000	2.800	-	-	0.000	0.000	0.000	2.800	-	-	0.000	0.000	0.000	0.028
3.000	0.000	0.000	0.000	0.292	-	-	0.000	0.000	0.000	0.304	-	-	0.000	0.000	0.000	3.000	-	-	0.000	0.000	0.000	3.000	-	-	0.000	0.000	0.000	0.030
3.200	0.000	0.000	0.000	0.239	-	-	0.000	0.000	0.000	0.251	-	-	0.000	0.000	0.000	3.200	-	-	0.000	0.000	0.000	3.200	-	-	0.000	0.000	0.000	0.032
3.400	0.000	0.000	0.000	0.196	-	-	0.000	0.000	0.000	0.206	-	-	0.000	0.000	0.000	3.400	-	-	0.000	0.000	0.000	3.400	-	-	0.000	0.000	0.000	0.034
3.600	0.000	0.000	0.000	0.160	-	-	0.000	0.000	0.000	0.171	-	-	0.000	0.000	0.000	3.600	-	-	0.000	0.000	0.000	3.600	-	-	0.000	0.000	0.000	0.036

ΠΕΙΡΑΙΩΣ FINANCIAL HOLD (ΚΟ)

(Μέγεθος Συμβολαίου: 100 Χρέδγραμμα, Τρόπος Εξάσκησης: Αμερικάνικος, Φυσική Παράδοση)

Τιμή Εξάσκησης	Δικαιώματα Αγοράς													Δικαιώματα Πώλησης																			
	Μάιος 2021				Ιούνιος 2021				Λοιποί Μήνες					Μάιος 2021				Ιούνιος 2021				Λοιποί Μήνες											
	Άνοιγμα	Ανιτ Τιμή	Καπιτ Τιμή	Τελ Τιμή	Τιμή κλεισ.	Όγκος	Ανοικτές θέσεις	Άνοιγμα	Ανιτ Τιμή	Καπιτ Τιμή	Τελ Τιμή	Τιμή κλεισ.	Όγκος	Ανοικτές θέσεις	Όγκος	Ανοικτές θέσεις	Άνοιγμα	Ανιτ Τιμή	Καπιτ Τιμή	Τελ Τιμή	Τιμή κλεισ.	Όγκος	Ανοικτές θέσεις	Άνοιγμα	Ανιτ Τιμή	Καπιτ Τιμή	Τελ Τιμή	Τιμή κλεισ.	Όγκος	Ανοικτές θέσεις	Όγκος	Ανοικτές θέσεις	Τιμή Εξάσκησης
3.800	0.000	0.000	0.000	0.130	-	-	0.000	0.000	0.000	0.139	-	-					0.000	0.000	0.000	1.34	-	-	0.000	0.000	0.000	0.000	0.000	0.000	1.34	-	-		0.038
4.000	0.000	0.000	0.000	0.107	-	-	0.000	0.000	0.000	0.116	-	-					0.000	0.000	0.000	1.51	-	-	0.000	0.000	0.000	0.000	0.000	1.52	-	-		0.040	
4.400	0.000	0.000	0.000	0.071	-	-	0.000	0.000	0.000	0.078	-	-					0.000	0.000	0.000	1.88	-	-	0.000	0.000	0.000	0.000	0.000	1.88	-	-		0.044	
4.800	0.000	0.000	0.000	0.046	-	-	0.000	0.000	0.000	0.051	-	-					0.000	0.000	0.000	2.25	-	-	0.000	0.000	0.000	0.000	0.000	2.25	-	-		0.048	
5.200	0.000	0.000	0.000	0.031	-	-	0.000	0.000	0.000	0.036	-	-					0.000	0.000	0.000	2.64	-	-	0.000	0.000	0.000	0.000	0.000	2.64	-	-		0.052	
5.600	0.000	0.000	0.000	0.021	-	-	0.000	0.000	0.000	0.024	-	-					0.000	0.000	0.000	3.03	-	-	0.000	0.000	0.000	0.000	0.000	3.03	-	-		0.056	
6.000	0.000	0.000	0.000	0.013	-	-	0.000	0.000	0.000	0.016	-	-					0.000	0.000	0.000	3.42	-	-	0.000	0.000	0.000	0.000	0.000	3.42	-	-		0.060	
6.400	0.000	0.000	0.000	0.010	-	-	0.000	0.000	0.000	0.011	-	-					0.000	0.000	0.000	3.82	-	-	0.000	0.000	0.000	0.000	0.000	3.81	-	-		0.064	
6.800	0.000	0.000	0.000	0.006	-	-	0.000	0.000	0.000	0.008	-	-					0.000	0.000	0.000	4.21	-	-	0.000	0.000	0.000	0.000	0.000	4.21	-	-		0.068	
Σύνολα:					0	0					0	0	0	0							0	0						0	0	0	0		
Αριθμός Πράξεων:					0						0		0								0.00							0		0			

Προϊόν Δανεισμού	Υποκείμενος Τίτλος	Πολυμερείς Συναλλαγές[1]					Διμερείς Συναλλαγές[2]		Δανεισμός Τίτλων μέσω ΟΤC[3]
		Ανοιχτές θέσεις[5]	Προσφερόμενη ποσότητα	Μ.Σ.Τ[4]	Όγκος συναλλαγών	Μ.Σ.Τ[4]	Όγκος συναλλαγών	Μ.Σ.Τ[4]	Όγκος συναλλαγών
ALPHABOR	ALPHA ΥΠΗΡΕΣΙΩΝ ΣΥΜΜ (ΚΟ)	23,000	---	---	---	---	---	---	42,432,316
TATTBOR	ATTICA BANK A.T.E. (ΚΟ)	14,300	---	---	---	---	---	---	370
CENERBOR	CENERGY HOLDINGS (ΚΑ)	---	---	---	---	---	---	---	---
EEEBOR	COCA-COLA HBC AG (ΚΟ)	3,954	---	---	---	---	---	---	70,546
EUROBBOR	EUROBANK HOLDINGS (ΚΟ)	20,000	---	---	---	---	---	---	37,055,518
FFGRPBOR	FOLLI-FOLLIE (ΚΟ)	---	---	---	---	---	---	---	897,835
FOYRKBOR	FOURLIS ΣΥΜΜΕΤΟΧΩΝ (ΚΟ)	---	---	---	---	---	---	---	20,771
INTRKBOR	INTRACOM HOLDINGS (ΚΟ)	471	---	---	---	---	---	---	---
BELABOR	JUMBO (ΚΟ)	---	---	---	---	---	---	---	121,619
LAMDABOR	LAMDA DEVELOPMENT(ΚΟ)	---	---	---	---	---	---	---	491
MIGBOR	MARFIN INVESTMENT GROUP (ΚΟ)	---	---	---	---	---	---	---	794,474
QUALBOR	QUALITY & RELIABILITY (ΚΟ)	---	---	---	---	---	---	---	---
TITCBOR	TITAN CEMENT (ΚΑ)	---	---	---	---	---	---	---	266,993
VIQBOR	VIQHALCO SA/NV (ΚΑ)	---	---	---	---	---	---	---	---
ADMIEBOR	ΑΔΜΗΕ ΣΥΜΜΕΤΟΧΩΝ Α.Ε. (ΚΟ)	---	---	---	---	---	---	---	165,644
AEGNBOR	ΑΕΡΟΠΟΡΙΑ ΑΙΓΑΙΟΥ (ΚΟ)	2,259	---	---	---	---	---	---	36,077
ALMYBOR	ΑΛΟΥΜΥΛ (ΚΟ)	---	---	---	---	---	---	---	---
GEKTERNABOR	ΓΕΚ ΤΕΡΝΑ (ΚΟ)	27,800	---	---	---	---	---	---	23,993
PPCBOR	ΔΕΗ (ΚΟ)	4,100	---	---	---	---	---	---	1,714,563
ETE BOR	ΕΘΝΙΚΗ ΤΡΑΠΕΖΑ (ΚΟ)	---	---	---	---	---	---	---	10,643,067
ELLAKTORBOR	ΕΛΛΑΚΤΩΡ (ΚΟ)	29,561	---	---	---	---	---	---	206,236
EXAEBOR	ΕΛΛΗΝ. ΧΡΗΜΑΤΙΣΤΗΡΙΑ-Χ.Α. (ΚΟ)	3,000	---	---	---	---	---	---	174,386
ELPEBOR	ΕΛΛΗΝΙΚΑ ΠΕΤΡΕΛΑΙΑ (ΚΟ)	---	---	---	---	---	---	---	146,345
EYDAPBOR	ΕΥΔΑΠ (ΚΟ)	200	---	---	---	---	---	---	243,864
MOHBOR	ΜΟΤΟΡ ΟΪΛ (ΚΟ)	1,500	---	---	---	---	---	---	342,585
MYTILBOR	ΜΥΤΙΛΗΝΑΙΟΣ (ΚΟ)	1,000	---	---	---	---	---	---	67,554
PRABOR	ΟΛΠ (ΚΟ)	250	---	---	---	---	---	---	20,152
OPAPBOR	ΟΠΑΠ (ΚΟ)	3,000	---	---	---	---	---	---	1,472,272
HTOBOR	ΟΤΕ (ΚΟ)	3,000	---	---	---	---	---	---	975,900
TPEIRBOR	ΠΕΙΡΑΙΩΣ FINANCIAL HOLD (ΚΟ)	---	---	---	---	---	---	---	1,589,912
PLAISBOR	ΠΛΑΙΣΙΟ COMPUTERS (ΚΟ)	---	---	---	---	---	---	---	4,000

**Σημειώσεις Προϊόντων Δανεισμού**

[1] - Πολυμερείς Συμβάσεις Δανειοδοσίας των μεθόδων 8-1, 8-2 και 8-3-3 (σύμφ. Με Αποφ.17 ΔΣ του Χρηματιστηρίου).

[2] - Διμερείς Συμβάσεις Δανειοδοσίας των μεθόδων 8-3-1 και 8-3-2 (σύμφ. Με Αποφ. 20 ΔΣ του Χρηματιστηρίου).

[3] - Τα στοιχεία Συναλλαγής Δανεισμού Τίτλων μέσω ΟΤC δηλώνονται από τους χειριστές ΣΑΤ και αφορούν τις ποσότητες που έχουν καταγραφεί στο ΣΑΤ έως και τη προηγούμενη εργάσιμη ημέρα.

[4] - Μ.Σ.Τ: - Μέση Σταθμισμένη Τιμή (ως προς τα τεμάχια)

[5] - Τα στοιχεία αφορούν σε ανοιχτές θέσεις πριν την έναρξη της συνεδρίασης



Προϊόν Δανεισμού	Υποκείμενος Τίτλος	Πολυμερείς Συναλλαγές[1]					Διμερείς Συναλλαγές[2]		Δανεισμός Τίτλων μέσω ΟΤC[3]
		Ανοιχτές θέσεις[5]	Προσφερόμενη ποσότητα	Μ.Σ.Τ[4]	Όγκος συναλλαγών	Μ.Σ.Τ[4]	Όγκος συναλλαγών	Μ.Σ.Τ[4]	Όγκος συναλλαγών
SARBOR	ΣΑΡΑΝΤΗΣ ΓΡ. (ΚΟ)	---	---	---	---	---	---	---	1,153
TENERGYBOR	ΤΕΡΝΑ ΕΝΕΡΓΕΙΑΚΗ (ΚΟ)	---	---	---	---	---	---	---	130,158

**Σημειώσεις Προϊόντων Δανεισμού**

[1] - Πολυμερείς Συμβάσεις Δανειοδοσίας των μεθόδων 8-1, 8-2 και 8-3-3 (σύμφ. Με Αποφ.17 ΔΣ του Χρηματιστηρίου).

[2] - Διμερείς Συμβάσεις Δανειοδοσίας των μεθόδων 8-3-1 και 8-3-2 (σύμφ. Με Αποφ. 20 ΔΣ του Χρηματιστηρίου).

[3] - Τα στοιχεία Συναλλαγές Δανεισμού Τίτλων μέσω ΟΤC δηλώνονται από τους χειριστές ΣΑΤ και αφορούν τις ποσότητες που έχουν καταγραφεί στο ΣΑΤ έως και τη προηγούμενη εργάσιμη ημέρα.

[4] - Μ.Σ.Τ: - Μέση Σταθμισμένη Τιμή (ως προς τα τεμάχια)

[5] - Τα στοιχεία αφορούν σε ανοιχτές θέσεις πριν την έναρξη της συνεδρίασης

**Κωδικό και ονομασίες Κλάδων Οικονομικής Δραστηριότητας του Χρηματιστηρίου Αθηνών**

12003 - Διαπραγματεύσιμα Αμοιβαία Κεφάλαια	10101010 Υπηρεσίες Ηλεκτρονικών Υπολογιστών
10101015 Λογισμικό	10102030 Υλικό Υπολογιστών
15101010 Εξοπλισμός Τηλεπικοινωνιών	15102015 Υπηρεσίες Τηλεπικοινωνιών
20101010 Υγειονομικές Μονάδες	20101025 Υπηρεσίες Υγείας
20102010 Ιατρικός Εξοπλισμός	20103015 Φαρμακευτικά Προϊόντα
30101010 Τράπεζες	30202000 Διαφοροποιημένες Χρηματοοικονομικές Υπηρεσίες
30202010 Διαχείριση Κεφαλαίων & Θεματοφύλακες	30202015 Επενδυτικές Υπηρεσίες
30302010 Γενικές Ασφάλειες	30302015 Μεσίτες Ασφαλίσεων
30302025 Ασφάλειες Ιδιοκτησίας & Ζημιών	35101010 Συμμετοχές & Ανάπτυξη Ακίνητης Περιουσίας
35101015 Υπηρεσίες Ακίνητης Περιουσίας	35102000 Διαφοροποιημένες Α.Ε.Ε.Α.Π.
35102030 Α.Ε.Ε.Α.Π. Επαγγελματικών Χώρων	40201040 Υπηρεσίες Ενοικίασης και Χρηματοδοτικής Μίσθωσης
40202010 Κατασκευή Κατοικιών	40202015 Έπιπλα
40202020 Οικιακές Συσκευές	40203040 Ηλεκτρονική Ψυχαγωγία
40203045 Παιχνίδια	40204020 Ρούχα και Αξεσουάρ
40301010 Ψυχαγωγία	40301030 Εκδόσεις
40301035 Ραδιοτηλεοπτικοί Φορείς	40401010 Διαφοροποιημένοι Έμποροι
40401020 Εμπόριο Ενδυμάτων	40401025 Εμπόριο Προϊόντων Οικιακής Βελτίωσης
40401030 Εξειδικευμένο Λιανικό Εμπόριο	40501010 Αεροπορικές Εταιρείες
40501015 Ταξίδια & Τουρισμός	40501020 Τυχερά Παιχνίδια
40501025 Ξενοδοχεία & Πανσιόν	45101015 Απόσταση & Οιονοπαραγωγή
45101020 Αναψυκτικά	45102010 Γεωργεία, Αλιεία, Εκτροφή και Φυτείες
45102020 Τρόφιμα	45103010 Καπνός
45201010 Λιανικό & Χονδρικό Εμπόριο Τροφίμων	45201020 Είδη Προσωπικής Φροντίδας
50101010 Κατασκευές	50101030 Τσιμέντα
50101035 Άλλα Οικοδομικά Υλικά	50202010 Ηλεκτρικά Εξαρτήματα
50203000 Διαφοροποιημένες Βιομηχανίες	50203015 Πλαστικά
50203030 Υλικά Συσκευασίας	50204000 Μηχανήματα Βιομηχανικού Εξοπλισμού
50204020 Μηχανήματα Κατασκευών	50205010 Προμηθευτές Βιομηχανίας
50205020 Υποστηρικτικές Υπηρεσίες προς Επιχειρήσεις	50205030 Υπηρεσίες Μαζικής Εκτύπωσης
50206015 Εμπορικά Οχήματα & Ανταλλακτικά	50206030 Θαλάσσιες Μεταφορές
50206060 Υπηρεσίες Μεταφορών	55101000 Διαφοροποιημένα Υλικά
55101020 Κλωστοϋφαντουργικά Προϊόντα	55102000 Ορυχεία
55102010 Σίδηρος & Χάλυβας	55102015 Μεταλλουργία
55102035 Αλουμίνιο	60101000 Καθετοποιημένες Εταιρ. Πετρελαίου & Φυσικού Αερίου
60101020 Διυλιστήρια & Εμπορία Πετρελαιοειδών	65101010 Εναλλακτική Ηλεκτρική Ενέργεια
65101015 Συμβατική Ηλεκτρική Ενέργεια	65102030 Ύδρευση



**ATHEX**  
Athens Stock Exchange

Λεωφ. Αθηνών 110 104 42 Αθήνα  
110, Athinon Ave. GR 104 42 Athens  
tel. (+30)210-33.66.800, fax (+30)210-33.66.101  
[www.athexgroup.gr](http://www.athexgroup.gr)