

21

Ημερήσιο Δελτίο  
Συναλλακτικής Δραστηριότητας

Daily Official List  
of Trading Activity

Δευτέρα, 26 Απριλίου, 2021

Έτος: 142 Αύξων Αριθμός Συνεδρίασης: 76



**ATHEXGROUP**  
Athens Exchange Group

**Αποποίηση Ευθύνης:**

Η εταιρεία Ελληνικά Χρηματιστήρια-Χρηματιστήριο Αθηνών Ανώνυμη Εταιρεία Συμμετοχών καταβάλλει κάθε δυνατή προσπάθεια ώστε να διασφαλίσει ότι οι πληροφορίες και τα λοιπά στοιχεία που εμφανίζονται στο Ημερήσιο Δελτίο Τιμών (Η.Δ.Τ.) είναι ορθά και πλήρη αλλά δεν έχει καμία ευθύνη για ενδεχόμενο λάθος ή παράλειψη στοιχείων και / ή ευθύνη σχετικά με την ακρίβεια, αξιοπιστία, επικαιροποίηση και πληρότητα των παραπάνω πληροφοριών και στοιχείων ή ευθύνη προερχόμενη άμεσα ή έμμεσα από την χρήση των παραπάνω πληροφοριών.

Η Εταιρία δεν έχει καμία ευθύνη για την ακρίβεια των στοιχείων που περιλαμβάνονται στις ανακοινώσεις των εισηγμένων εταιρειών. Πιθανές προσβολές δικαιωμάτων τρίτων από το περιεχόμενο των ανακοινώσεων συνιστούν αποκλειστική ευθύνη του αποστολέα των ανακοινώσεων.

Όλα τα αναγραφόμενα στο Η.Δ.Τ. στοιχεία παρέχονται μόνο για τους σκοπούς της πληροφόρησης και δεν συνιστούν παροχή επενδυτικών συμβουλών ή πρόσκληση για επένδυση σε κινητές αξίες που διαπραγματεύονται στο Χρηματιστήριο Αθηνών.

Αναγνωρίζεται και συμφωνείται ότι όλα τα δικαιώματα επί των πληροφοριών που εμφανίζονται στο Η.Δ.Τ. θα αποτελούν κυριότητα της εταιρίας και οποιοδήποτε άλλο δικαίωμα συμπεριλαμβανομένου του δικαιώματος πνευματικής ιδιοκτησίας, σήματος κλπ. ανήκουν στο Χρηματιστήριο Αθηνών.

Τα ανωτέρω στοιχεία αποτελούν ιδιοκτησία της Εταιρίας και προστατεύονται σύμφωνα με τις διατάξεις περί πνευματικής ιδιοκτησίας. Απαγορεύεται α) η με οποιοδήποτε τρόπο ή μέσο αναπαραγωγή, αναδημοσίευση, τροποποίηση, αντιγραφή, πώληση, μετάδοση ή διανομή του συνόλου ή μέρους τους, χωρίς αναφορά στην πηγή και β) η εμπορική εκμετάλλευση των στοιχείων από τρίτους.

Η Εταιρία δεν φέρει καμία ευθύνη προερχόμενη άμεσα ή έμμεσα από χρήση ή τυχόν αλλοίωση των ανωτέρω στοιχείων όταν αυτά χρησιμοποιούνται από

**Ελληνικά Χρηματιστήρια - Χρηματιστήριο Αθηνών Α.Ε. Συμμετοχών**

Λεωφόρος Αθηνών 110, 10442 Αθήνα, Τηλ: (210) 33.66.800, Fax: (210) 32.13.938

[www.athexgroup.gr](http://www.athexgroup.gr)

**Χρηματιστηριακό Κέντρο Θεσσαλονίκης**

Κατούνη 16-18, Θεσ/νίκη 546 25, Τηλ: (2310) 567.667, Fax: (2310) 530.455

**Συνεγγυητικό Κεφάλαιο Εξασφάλισης Επενδυτικών Υπηρεσιών**

Φειδίου 14-16, Αθήνα 106 78, Τηλ: (210) 33.04.682, Fax: (210) 33.04.155

**Επιτροπή Κεφαλαιαγοράς**

Κολοκοτρώνη 1 & Σταδίου 1, Αθήνα 105 62, Τηλ: (210) 33.77.100, Fax: (210) 33.77.173

**Πίνακας Περιεχομένων**

**Ενότητα 1: Στατιστικά Στοιχεία Χρεογράφων, Παραγώγων και Δανεισμού**

- Οι Αγορές Χρεογράφων Παραγώγων Δανεισμού
- Χρηματιστηριακοί Δείκτες
- Αναλυτικά Στοιχεία Συναλλαγών Αγοράς Χρεογράφων
- Στοιχεία Συναλλαγών Κλάδων Χρηματιστηρίου Αθηνών & Χρηματοοικονομικών Προϊόντων (Δ.Α.Κ.)
- Οι 10 Μετοχές με τη μεγαλύτερη Άνοδο & Πτώση
- Αναλυτικά Στοιχεία Συναλλαγών Αγοράς Παραγώγων

**Ενότητα 2: Αναλυτικά Στοιχεία Συναλλαγών Χρεογράφων**

- Αναλυτικά Στοιχεία Συναλλαγών Χρεογράφων
- Σημειώσεις Χρεογράφων

**Ενότητα 3: Στοιχεία Συναλλαγών Χρεογράφων**

- Στοιχεία Συναλλαγών Πακέτων
- Στοιχεία Συναλλαγών Δικαιωμάτων

- Στοιχεία Δανεισμού Τίτλων
- Στοιχεία Συναλλαγών Εκποιήσεων
- Στοιχεία Συναλλαγών Εκποιήσεων Ενσώματων Ονομαστικών Μετοχών
- Στοιχεία Ενεργητικού Διαπραγματεύσιμων Αμοιβαίων Κεφαλαίων (Δ.Α.Κ.)
- Χαρακτηριστικά Διαπραγματεύσιμων Αμοιβαίων Κεφαλαίων (Δ.Α.Κ.)

**Ενότητα 4: Ανακοινώσεις**

**Ενότητα 5: Ομόλογα Διαπραγματεύσιμα στην Αγορά Αξιών Σταθερού Εισοδήματος**

- Ομολογιακά Δάνεια Επιχειρήσεων – Οργανωμένη Αγορά (Μετατρέψιμα)
- Ομολογιακά Δάνεια Επιχειρήσεων – Οργανωμένη Αγορά (Μη Μετατρέψιμα)
- Ομόλογα Ελληνικού Δημοσίου
- Έντοκα Γραμμάτια & Zero Coupon Ομόλογα Ελληνικού Δημοσίου
- Ομόλογα Ελληνικού Δημοσίου Διαπραγματεύσιμα με τη Μέθοδο Εκφώνησης - Αντιφώνησης
- Ομόλογα Κρατικών Τραπεζών

**Ενότητα 6: Πρόσθετα Στοιχεία Ενημέρωσης**

- Πίνακας Μελών Χρηματιστηρίου Αθηνών και Μελών ΕΤ.ΕΚ.
- Πίνακας Μετοχών Υπό Ειδική Διαπραγμάτευση
- Γνωστοποιήσεις Συναλλαγών - Κατάλογος Υπόχρεων Προσώπων

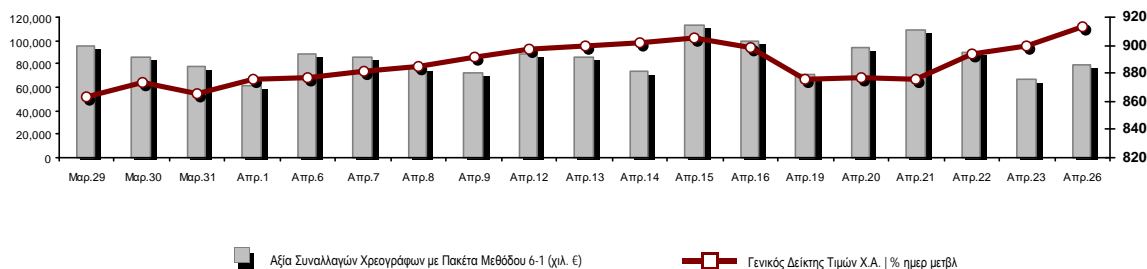
**Ενότητα 7: Αναλυτικά Στοιχεία Συναλλαγών Αγοράς Παραγώγων**

- Συμβόλαια Μελλοντικής Εκπλήρωσης σε Δείκτες
- Συμβόλαια Μελλοντικής Εκπλήρωσης σε Μετοχές
- Δικαιώματα Προαίρεσης σε Δείκτες
- Δικαιώματα Προαίρεσης σε Μετοχές
- Στοιχεία Συναλλαγών Προϊόντων Δανεισμού

**Παράρτημα Α: Κωδικοί και ονομασίες Κλάδων Οικονομικής Δραστηριότητας του Χρηματιστηρίου Αθηνών**

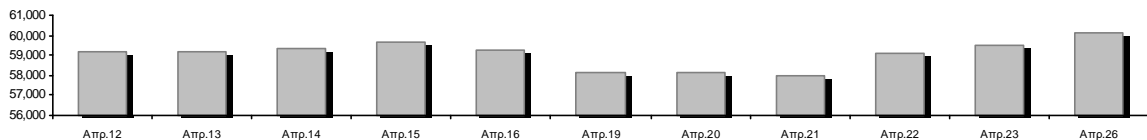
**Οι Αγορές Χρεογράφων Παραγώγων Δανεισμού**

**Γενικός Δείκτης Τιμών και Αξία Συναλλαγών Μετοχών και Παραγώγων**

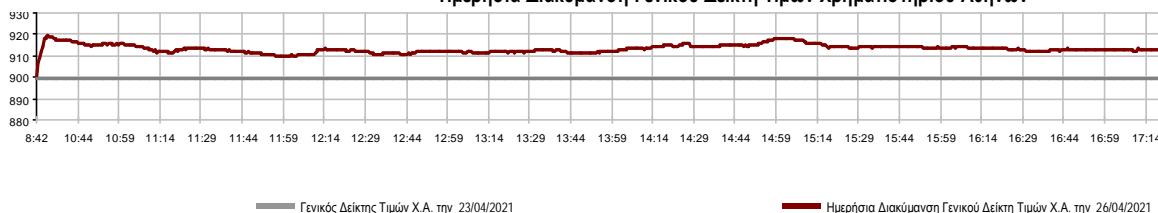


<b>Κεφαλαιοποίηση Χ.Α. (εκατ €) **:</b>	60,132.76		<b>Συνολικές Ανοικτές Θέσεις σε Παράγωγα</b>	558,804	
Ημερήσια μεταβολή: εκατ. €   %	674.29	1.13%	Ανοικτές θέσεις σε ΣΜΕ επί Δεικτών   % ημερ μετβλ	7,713	0.00%
Μέση ετήσια Κεφ/ποίηση: εκατ. €   % Μετβλ. Μέση προηγ. έτος	54,730.74	15.49%	Ανοικτές θέσεις σε ΣΜΕ επί μετοχών   % ημερ μετβλ	549,299	0.00%
<b>Γενικός Δείκτης Τιμών Χ.Α.   % ημερ μετβλ</b>	913.12	1.51%	Ανοικτές θέσεις σε Δικαιώματα επί Δεικτών   % ημερ μετβλ	1,397	0.00%
<b>Κεφαλαιοποίηση Γενικού Δείκτη (εκατ. €)</b>	53,974.17		Ανοικτές θέσεις σε Δικαιώματα επί μετοχών   % ημερ μετβλ	395	0.00%
Ημερήσια μεταβολή (εκατ. €)	631.56				
<b>Αξία Συναλλαγών Χρεογράφων με Πακέτα Μεθόδου 6-1 (χιλ. €)</b>	79,590.50		<b>Πλήθος Συμβολαίων Παραγώγων:</b>	172,603	
Ημερήσια μεταβολή: %	12,101.09	17.93%	Ημερήσια μεταβολή: τμχ   %	60,247	53.62%
Μέση Αξία Συν/γών ΥΙD: χιλ. €   % Μετβλ Μέση προηγ. έτος	76,231.45	19.04%	Μέσος Όγκος Συμβ. ΥΙD: % Μετβλ Μέσο προηγ. Έτος	55,287	38.00%
<b>Αξία Συναλλαγών Πακέτων Μεθόδου 6-1 (χιλ. €)</b>	2,590.29		<b>Πλήθος Πράξεων Παραγώγων:</b>	4,127	
<b>Αξία Συναλλαγών Πακέτων Μεθόδου 6-2 &amp; 6-3 (χιλ. €)</b>	0.00		Ημερήσια μεταβολή: πλήθος   %	1,568	61.27%
<b>Αξία Συναλλαγών Ομολόγων (χιλ.€)</b>	888.89		Μέσο Πλήθος Πράξεων ΥΙD: % Μετβλ Μέσο προηγ. Έτος	2,961	11.56%
<b>Όγκος Συναλλαγών Χρεογράφων με Πακέτα Μεθόδου 6-1 (χιλ. Τμχ)</b>	41,338.70		<b>Συνολικές Ανοικτές Θέσεις σε Δανεισμό</b>	148,055	
Ημερήσια μεταβολή: χιλ. τμχ   %	1,856.34	4.70%	Ημερήσια μεταβολή: τμχ   %	0	0.00%
Μέσος Όγκος Συν/γών ΥΙD: % Μετβλ Μέσο προηγ. Έτος	38,417.91	-6.50%	<b>Πλήθος Συναλλαγών Δανεισμού (Πολυμερής/Διμερής)</b>	0	
<b>Όγκος Συναλλαγών Πακέτων Μεθόδου 6-1 (χιλ. Τεμάχια)</b>	673.84		Ημερήσια μεταβολή: τμχ   %	-1,000	
<b>Όγκος Συναλλαγών Πακέτων Μεθόδου 6-2 &amp; 6-3 (χιλ. Τεμάχια)</b>	0.00		<b>Πλήθος Πολυμερών Συναλλαγών</b>	0	
<b>Όγκος Συναλλαγών Ομολόγων</b>	876,010		<b>Πλήθος Διμερών Συναλλαγών</b>	0	
<b>Πλήθος Πράξεων Χρεογράφων με Πακέτα Μεθόδου 6-1</b>	42,379		<b>Πλήθος Πράξεων Δανεισμού:</b>	0	
Ημερήσια μεταβολή: πλήθος   %	11,781	38.50%	Ημερήσια μεταβολή: %	-1	
Μέσο Πλήθος Πράξεων ΥΙD: % Μετβλ Μέσο προηγ. Έτος	35,809	9.72%	<b>Πλήθος Πράξεων Πολυμερών Συναλλαγών</b>	0	
<b>Πλήθος πακέτων Μεθόδου 6-1</b>	5		<b>Πλήθος Πράξεων Διμερών Συναλλαγών</b>	0	
<b>Πλήθος πακέτων Μεθόδου 6-2 &amp; 6-3</b>	0				
<b>Πλήθος συναλλαγών Ομολόγων</b>	79				

**Κεφαλαιοποίηση Χ.Α. (εκατ €) \*\***



**Ημερήσια Διακύμανση Γενικού Δείκτη Τιμών Χρηματιστηρίου Αθηνών**



**Χρηματιστηριακοί Δείκτες**

Όνομασία Δείκτη	26/04/2021	23/04/2021	Δ μον.	Δ %	Κατώτερη	Ανώτερη	Κατ.έτους	Ανωτ.έτους	Ετησ. μεταβ.
<b>Γενικός Δείκτης Τιμών Χ.Α.</b>	913.12 #	899.58	13.54	1.51%	899.58	919.21	726.02	919.21	12.87% #
FTSE/Χ.Α. Large Cap	2,215.04 #	2,178.30	36.74	1.69%	2,178.30	2,231.84	1,718.82	2,231.84	14.49% #
FTSE/Χ.Α. Mid Cap	1,352.64 #	1,322.45	30.19	2.28%	1,322.45	1,357.26	1,026.21	1,357.26	22.15% #
<b>FTSE/Χ.Α.-Χ.Α.Κ. Τραπεζικός Δείκτης</b>	458.98 #	448.05	10.93	2.44%	448.05	470.61	306.88	470.61	16.85% #
<b>FTSE/Χ.Α. Υψηλής Μερισματικής Απόδοσης</b>	3,040.66 #	2,994.79	45.87	1.53%	2,994.79	3,053.93	2,542.41	3,053.93	12.45% #
<b>FTSE/Χ.Α. Διεθνούς Δραστηριοποίησης Plus</b>	2,450.82 #	2,407.67	43.15	1.79%	2,407.67	2,461.29	1,943.84	2,461.29	16.63% #
<b>FTSE/Χ.Α. Mid &amp; Small Cap Θεμελιωδών Μεγεθών</b>	3,410.13 #	3,399.95	10.18	0.30%	3,399.95	3,424.11	2,996.13	3,424.11	9.15% #
<b>Δείκτης ATHEX Select Plus</b>	3,500.55 #	3,455.81	44.74	1.29%	3,455.81	3,513.26	2,805.20	3,513.26	13.63% #
<b>Δείκτης ATHEX Select</b>	3,541.27 #	3,477.84	63.43	1.82%	3,477.84	3,543.30	2,785.00	3,543.30	16.96% #
<b>FTSE/Χ.Α. Δείκτης Αγοράς</b>	538.20 #	531.26	6.94	1.31%	531.26	542.05	424.25	542.05	13.64% #
<b>Δείκτης FTSE Med</b>	4,964.72 <b>α</b>	4,966.31	-1.59	-0.03%			4,489.55	4,986.40	9.47% #
<b>Δείκτης Συνολικής Απόδοσης Γενικού Δείκτη Χ.Α.</b>	1,536.11 #	1,513.34	22.77	1.50%	1,513.34	1,546.36	1,220.96	1,546.36	12.91% #
<b>FTSE/Χ.Α. Large Cap Συνολικής Απόδοσης</b>	3,399.90 #	3,343.50	56.40	1.69%			2,707.58	3,399.90	14.49% #
<b>FTSE/Χ.Α. Mid Cap Συνολικής Απόδοσης</b>	1,708.38 #	1,670.25	38.13	2.28%			1,313.08	1,708.38	22.90% #
<b>FTSE/Χ.Α.-Χ.Α.Κ. Τραπεζικός Δείκτης Συνολ. Αποδ.</b>	402.03 #	392.46	9.57	2.44%			283.07	402.03	16.84% #
<b>Ελληνικός Δείκτης Mid &amp; Small Cap</b>	1,386.16 #	1,365.88	20.28	1.48%	1,365.88	1,392.77	1,110.37	1,392.77	15.27% #
<b>FTSE/Χ.Α. Τράπεζες</b>	606.43 #	591.98	14.45	2.44%	591.98	621.79	405.46	621.79	16.85% #
<b>FTSE/Χ.Α. Ασφάλειες</b>	2,072.85 #	2,040.96	31.89	1.56%	2,040.96	2,088.80	1,909.42	2,192.44	8.56% #
<b>FTSE/Χ.Α. Χρηματοοικονομικές Υπηρεσίες</b>	804.18 #	781.23	22.95	2.94%	781.23	811.49	679.98	832.38	5.27% #
<b>FTSE/Χ.Α. Βιομηχανικά Προϊόντα &amp; Υπηρεσίες</b>	3,791.12 #	3,714.76	76.36	2.06%	3,714.76	3,791.12	2,762.19	3,791.12	29.26% #
<b>FTSE/Χ.Α. Εμπόριο</b>	56.73 #	56.34	0.39	0.69%	56.05	57.63	46.54	58.49	14.44% #
<b>FTSE/Χ.Α. Ακίνητης Περιουσίας</b>	4,875.57 #	4,832.60	42.97	0.89%	4,832.60	4,969.91	4,187.35	5,277.93	1.04% #
<b>FTSE/Χ.Α. Καταναλωτικά Προϊόντα &amp; Υπηρεσίες</b>	8,877.61 #	8,589.28	288.33	3.36%	8,589.28	8,984.99	6,939.31	9,231.17	14.08% #
<b>FTSE/Χ.Α. Τρόφιμα &amp; Ποτά</b>	10,858.63 <b>α</b>	10,955.33	-96.70	-0.88%	10,695.57	10,955.33	9,045.03	10,966.04	9.85% #
<b>FTSE/Χ.Α. Πρώτες Ύλες</b>	8,409.04 #	8,222.43	186.61	2.27%	8,222.43	8,541.81	5,233.31	8,541.81	36.65% #
<b>FTSE/Χ.Α. Κατασκευές &amp; Υλικά</b>	3,279.53 #	3,233.26	46.27	1.43%	3,233.26	3,305.17	2,565.75	3,305.17	18.78% #
<b>FTSE/Χ.Α. Ενέργεια</b>	3,322.03 #	3,302.87	19.16	0.58%	3,302.87	3,383.31	2,835.10	3,417.93	12.05% #
<b>FTSE/Χ.Α. Ταξίδια &amp; Αναψυχή</b>	1,968.11 #	1,921.03	47.08	2.45%	1,921.03	1,986.97	1,540.34	1,990.10	13.60% #
<b>FTSE/Χ.Α. Τεχνολογία</b>	1,217.60 #	1,210.79	6.81	0.56%	1,209.08	1,228.36	1,043.00	1,228.36	11.47% #
<b>FTSE/Χ.Α. Τηλεπικοινωνίες</b>	3,936.67 #	3,910.49	26.18	0.67%	3,910.49	3,979.33	3,294.37	3,979.33	8.02% #
<b>FTSE/Χ.Α. Υπηρεσίες Κοινής Ωφέλειας</b>	5,313.03 #	5,200.41	112.62	2.17%	5,200.41	5,331.96	4,264.97	5,372.86	15.43% #
<b>FTSE/Χ.Α. Υγεία</b>	459.52 ~	459.52	0.00	0.00%	459.52	459.52	396.54	503.84	3.68% #
<b>Δείκτης Όλων των Μετοχών Χ.Α.</b>	211.18 #	208.82	2.37	1.13%	211.18	211.18	175.88	211.18	12.60% #
<b>Ελληνικός Δείκτης Εταιρικών Ομολόγων</b>	125.50 #	125.50	0.01	0.01%			122.29	125.50	2.82% #
<b>Ελληνικός Δείκτης Τιμών Εταιρικών Ομολόγων</b>	95.54 <b>α</b>	95.54	0.00	0.00%			93.98	95.57	1.81% #

Σημείωση 1: Το κλείσιμο των Δεικτών FTSE/Med 100, Ελληνικός Δείκτης Εταιρικών Ομολόγων και, Ελληνικός Δείκτης Τιμών Εταιρικών Ομολόγων αφορούν την συνεδρίαση της 22/04/2021.

Σημείωση 2: Ο Ελληνικός Δείκτης Mid & Small Cap είναι Customized δείκτης υπολογιζόμενος από το Χρηματιστήριο Αθηνών.

**Αναλυτικά Στοιχεία Συναλλαγών Αγοράς Χρεογράφων**

	Όλα τα Χρεόγραφα	Κύρια Αγορά	Επιτήρηση	Διαπραγματεύσιμα Αμοιβαία Κεφάλαια
<b>Σύνολα</b>	127	111	15	1
Ανοδικές / Καθοδικές / Σταθερές:	84 / 26 / 17	76 / 24 / 11	7 / 2 / 6	1 / 0 / 0
<b>Κεφαλαιοποίηση Χ.Α. (εκατ €) **</b>	60,132.76	59,785.66	347.10	
Μέση Ημερήσια Αξία Συν/γών (χιλ. €)	76,231.45	76,065.56	196.94	23.38
<b>Αξία Συναλλαγών</b>	79,590.50	79,325.65	219.69	45.16
Κύριος Πίνακας:	77,000.21	76,735.36	219.69	45.16
Προσυμφωνημένων Συναλλαγών 6_1_2_3:	2,590.29	2,590.29	0.00	0.00
Πίνακας Εκποιήσεων:	0.00	0.00	0.00	0.00
Πίνακας Ειδικών Όρων:	0.00	0.00	0.00	0.00
Μέσος Ημερήσιος Όγκος Συναλλαγών	38,417,906	37,114,747	1,351,602	1,179
<b>Όγκος Συναλλαγών</b>	41,338,704	39,724,758	1,611,929	2,017
Κύριος Πίνακας:	40,664,861	39,050,915	1,611,929	2,017
Προσυμφωνημένων Συναλλαγών 6_1_2_3:	673,843	673,843	0	0
Πίνακας Εκποιήσεων:	0	0	0	0
Πίνακας Ειδικών Όρων:	0	0	0	0
Μέσο Ημερήσιο Πλήθος Πράξεων	35,809	35,557	249	3
<b>Αριθμός Πράξεων</b>	42,379	42,048	324	7
Κύριος Πίνακας:	42,374	42,043	324	7
Προσυμφωνημένων Συναλλαγών 6_1_2_3:	5	5	0	0
Πίνακας Εκποιήσεων:	0	0	0	0
Πίνακας Ειδικών Όρων:	0	0	0	0

**Στοιχεία Συναλλαγών Κλάδων Χρηματιστηρίου Αθηνών & Χρηματοοικονομικών Προϊόντων (Δ.Α.Κ.)**

Κωδικός	Κλάδοι	Ανοδικές / Καθοδικές / Σταθερές	Αριθμός Πράξεων	Όγκος Συναλλαγών	Αξία Συναλλαγών	% στη Συνολική Αξία
12000	- Χρηματοοικονομικά Προϊόντα	1 / 0 / 0	7	2,017	45,161.36	0.06%
3510	- Ακίνητη Περιουσία	3 / 3 / 2	1,888	802,579	4,887,894.73	6.14%
3030	- Ασφάλειες	2 / 0 / 0	93	15,989	79,211.08	0.10%
5020	- Βιομηχανικά Προϊόντα & Υπηρεσίες	12 / 6 / 1	3,846	1,619,570	4,962,963.16	6.24%
4040	- Εμπόριο	2 / 3 / 1	627	207,185	890,432.07	1.12%
6010	- Ενέργεια	3 / 1 / 0	1,050	203,274	1,788,928.52	2.25%
4020	- Καταναλωτικά Προϊόντα & Υπηρεσίες	7 / 0 / 3	1,685	438,238	3,100,125.95	3.90%
5010	- Κατασκευές & Υλικά Κατασκευών	9 / 1 / 2	2,687	1,446,798	3,360,990.14	4.22%
4030	- Μέσα Ενημέρωσης	3 / 0 / 0	73	55,880	17,291.71	0.02%
4520	- Προσωπική Φροντίδα, Φάρμακα & Παντοπωλεία	1 / 1 / 1	314	67,495	482,082.51	0.61%
5510	- Πρώτες Ύλες	8 / 4 / 4	1,277	533,910	1,503,489.34	1.89%
4050	- Ταξίδια και Αναψυχή	6 / 0 / 0	2,162	1,040,313	4,478,438.59	5.63%
1010	- Τεχνολογία	6 / 4 / 0	546	163,670	512,503.26	0.64%
1510	- Τηλεπικοινωνίες	2 / 0 / 1	1,895	735,532	4,414,904.58	5.55%
3010	- Τράπεζες	6 / 0 / 0	19,085	29,504,413	39,339,878.43	49.43%
4510	- Τρόφιμα, Ποτά & Καπνοβιομηχανίες	3 / 3 / 2	424	107,344	1,249,105.05	1.57%
2010	- Υγεία	2 / 0 / 0	68	41,720	38,707.28	0.05%
6510	- Υπηρεσίες Κοινής Ωφέλειας	5 / 0 / 0	3,709	954,478	7,253,949.96	9.11%
3020	- Χρηματοοικονομικές Υπηρεσίες	3 / 0 / 0	943	3,398,299	1,184,443.72	1.49%

**Οι 10 Μετοχές με τη μεγαλύτερη Άνοδο & Πτώση**

**Κύρια Αγορά**

Μετοχές με τη μεγαλύτερη Θετική μεταβολή τιμής	Τιμή κλεισ.	Μεταβ.	Μετοχές με τη μεγαλύτερη Αρνητική μεταβολή τιμής	Τιμή κλεισ.	Μεταβ.
ΠΕΙΡΑΙΩΣ FINANCIAL HOLD (ΚΟ)	2.586	29.95% #	ΚΕΚΡΟΨ (ΚΟ)	1.722	-3.47% α
INTRAKAT (ΚΟ)	1.75	11.82% #	ΕΛΛΑΚΤΩΡ (ΚΟ)	1.425	-3.00% α
ΔΟΜΙΚΗ ΚΡΗΤΗΣ (ΚΟ)	0.427	9.49% #	INTEAL ΟΜΙΛΟΣ (ΚΟ)	2.2	-2.66% α
ΙΑΤΡΙΚΟ ΑΘΗΝΩΝ (ΚΟ)	1.645	5.79% #	MERMEREN KOMB. A.D. PR. (ΕΛΠ)	57.5	-2.54% α
ΑΥΤΟHELLAS (ΚΟ)	7.2	5.57% #	ΡΕΒΟΪΛ (ΚΟ)	1.335	-1.84% α
ΙΛΥΔΑ (ΚΟ)	1.045	5.56% #	ΠΛΑΣΤΙΚΑ ΚΡΗΤΗΣ (ΚΟ)	16.7	-1.18% α
ΑΒΑΕ Α.Ε. (ΚΟ)	0.993	5.53% #	ΠΛΑΣΤΙΚΑ ΘΡΑΚΗΣ (ΚΟ)	5.13	-1.16% α
ΚΟΡΔΕΛΛΟΥ Χ. ΑΦΟΙ (ΚΟ)	0.364	5.20% #	COCA-COLA HBC AG (ΚΟ)	29	-0.92% α
INTRACOM HOLDINGS (ΚΟ)	1.554	5.14% #	ΣΑΡΑΝΤΗΣ ΓΡ. (ΚΟ)	8.88	-0.89% α
PROFILE (ΚΟ)	5.2	4.21% #	A.S. COMPANY (ΚΟ)	2.34	-0.85% α

Μετοχές με τη μεγαλύτερη Αξία Συναλλαγών	Αξία (χιλ. €)	Μεταβ.	Μετοχές με το μεγαλύτερο Όγκο Συναλλαγών	Όγκος	Μεταβ.
ALPHA ΥΠΗΡΕΣΙΩΝ ΣΥΜΜ (ΚΟ)	14,247.02	3.48% #	EUROBANK HOLDINGS (ΚΟ)	11,954,737	2.45% #
ΕΘΝΙΚΗ ΤΡΑΠΕΖΑ (ΚΟ)	11,102.23	0.39% #	ALPHA ΥΠΗΡΕΣΙΩΝ ΣΥΜΜ (ΚΟ)	11,063,345	3.48% #
EUROBANK HOLDINGS (ΚΟ)	9,346.90	2.45% #	ΕΘΝΙΚΗ ΤΡΑΠΕΖΑ (ΚΟ)	4,226,722	0.39% #
LAMDA DEVELOPMENT(ΚΟ)	4,578.62	1.12% #	MARFIN INVESTMENT GROUP (ΚΟ)	3,137,992	2.86% #
ΠΕΙΡΑΙΩΣ FINANCIAL HOLD (ΚΟ)	4,366.27	29.95% #	ΠΕΙΡΑΙΩΣ FINANCIAL HOLD (ΚΟ)	1,763,146	29.95% #
ΟΠΑΠ (ΚΟ)	4,038.00	2.46% #	LAMDA DEVELOPMENT(ΚΟ)	630,175	1.12% #
ΟΤΕ (ΚΟ)	3,659.70	0.57% #	ΑΤΤΙΚΑ BANK A.T.E. (ΚΟ)	485,537	3.84% #
ΜΥΤΙΛΗΝΑΙΟΣ (ΚΟ)	3,537.64	2.63% #	INTRACOM HOLDINGS (ΚΟ)	470,813	5.14% #
ΔΕΗ (ΚΟ)	3,073.90	2.87% #	ΕΛΛΑΚΤΩΡ (ΚΟ)	388,289	-3.00% α
JUMBO (ΚΟ)	2,659.89	3.18% #	ΑΔΜΗΕ ΣΥΜΜΕΤΟΧΩΝ Α.Ε. (ΚΟ)	328,513	1.46% #

Σημείωση: Απεικονίζονται οι Μετοχές που δεν ανήκουν στις Κατηγορίες Χαμηλής Διασποράς και Επιτήρησης και πραγματοποιήσαν κατά τη διάρκεια της συνεδρίασης Αξία Συναλλαγών μεγαλύτερη από 10,000 Ευρώ.

**Αναλυτικά Στοιχεία Συναλλαγών Αγοράς Παραγώγων**

	Αριθμός Πράξεων	Όγκος	Ανοικτές θέσεις
<b>Σ.Μ.Ε. σε Δείκτες</b>	308	1,560	7,713
FTSE/X.A. Large Cap	308	1,560	7,713
<b>Σ.Μ.Ε. σε Μετοχές</b>	3,802	170,939	549,299
ΑΔΜΗΕ ΣΥΜΜΕΤΟΧΩΝ Α.Ε. (ΚΟ)	48	289	7,307
ΑΛΡΗΑ ΥΠΗΡΕΣΙΩΝ ΣΥΜΜ (ΚΟ)	579	20,889	127,603
ΑΤΤΙΚΑ ΒΑΝΚ Α.Τ.Ε. (ΚΟ)	7	149	395
COCA-COLA HBC AG (ΚΟ)	2	7	83
CENERGY HOLDINGS (ΚΑ)	44	218	9,173
ΕΛΛΑΚΤΩΡ (ΚΟ)	52	615	6,118
EUROBANK HOLDINGS (ΚΟ)	455	17,761	64,803
ΕΥΔΑΠ (ΚΟ)	45	196	1,445
FOURLIS ΣΥΜΜΕΤΟΧΩΝ (ΚΟ)	7	22	1,235
ΓΕΚ ΤΕΡΝΑ (ΚΟ)	45	352	11,462
ΕΛΛΗΝ. ΧΡΗΜΑΤΙΣΤΗΡΙΑ-Χ.Α. (ΚΟ)	38	149	3,431
ΕΛΛΗΝΙΚΑ ΠΕΤΡΕΛΑΙΑ (ΚΟ)	26	144	4,254
INTRACOM HOLDINGS (ΚΟ)	95	500	3,744
JUMBO (ΚΟ)	26	60	1,676
LAMDA DEVELOPMENT(ΚΟ)	108	445	4,504
MARFIN INVESTMENT GROUP (ΚΟ)	6	31	44,595
ΜΟΤΟΡ ΟΪΛ (ΚΟ)	32	90	3,681
ΜΥΤΙΛΗΝΑΙΟΣ (ΚΟ)	113	348	6,083
ΕΘΝΙΚΗ ΤΡΑΠΕΖΑ (ΚΟ)	602	9,048	47,056
ΟΠΑΠ (ΚΟ)	53	257	2,750
ΟΤΕ (ΚΟ)	34	145	5,640
ΟΛΠ (ΚΟ)	0	0	270
ΠΕΙΡΑΙΩΣ FINANCIAL HOLD (ΚΟ)	1,085	117,975	161,636
ΔΕΗ (ΚΟ)	147	605	20,828
ΤΕΡΝΑ ΕΝΕΡΓΕΙΑΚΗ (ΚΟ)	39	227	2,418
ΤΙΤΑΝ CEMENT (ΚΑ)	3	9	722
ΒΙΟΗΑΛCO SA/NV (ΚΑ)	111	408	6,387
<b>Δικαιώματα σε Δείκτες</b>	15	90	1,397
FTSE/X.A. Large Cap	15	90	1,397
<b>Δικαιώματα σε Μετοχές</b>	2	14	395
ΑΛΡΗΑ ΥΠΗΡΕΣΙΩΝ ΣΥΜΜ (ΚΟ)	2	14	103
ΕΘΝΙΚΗ ΤΡΑΠΕΖΑ (ΚΟ)	0	0	40
ΟΠΑΠ (ΚΟ)	0	0	5
ΟΤΕ (ΚΟ)	0	0	50
ΠΕΙΡΑΙΩΣ FINANCIAL HOLD (ΚΟ)	0	0	0
ΔΕΗ (ΚΟ)	0	0	197
<b>Συνολική Δραστηριότητα</b>	4,127	172,603	558,804











Πληθος Χρεογράφων	Ονομ. Αξία	Μερίσματα [1]			Ημερ. Τελευτ. Αποκοπής		Σημ. Χρεόγραφα	Τιμή κλεισίματος	% μεταβ.	Προηγ. Κλείσιμο-ημ/νία	Άνοιγμα	Κατωτ Τιμή	Ανωτ Τιμή	Τελ Σταθμ Τιμή	Τελευταία ζήτηση [7]	Τελευταία προσφορά [7]	Ρ/Ε μετά φ. Χρήσιμ	Όγκος	Πράξεις	Αξία Συναλλαγών[8]	Χ.Α. Εταιρείας (χιλ. €) [3,5]	Χαμηλό έτους	Υψηλό έτους	Κλάδος [4]	
		2018	2019	2020	Μέρισμα [2]	Δικαίωμα																			
24,319,250	0.300	---	---	---	09/07/2002	04/07/2007	5165	0.21	---	0.21	23/04/2021	---	---	---	---	---	---	---	---	---	5,107.04	0.18	0.3	50101010	
13,582,223	1.35	---	---	---	24/06/2008	02/02/2016	4887	0.86	7.50	0.8	23/04/2021	0.805	0.805	0.86	0.845	490@0.815	---	---	2,060	6	1,740.80	11,680.71	0.59	0.88	55102010
766,000	1.00	---	---	---	01/07/2004	11/12/2012	5193	7	---	7	23/04/2021	---	---	---	---	---	75@6.75	44.23	2019	---	---	7	7	55101020	
245,000	1.00	---	---	---	19/07/2010	11/12/2012	5194	3.64	---	3.64	23/04/2021	---	---	---	---	---	100@3.80	23.00	2019	---	---	1.41	3.64	55101020	

Κατάσταση σε Αναστολή

5,867,311	0.300	---	---	---	11/08/2010	28/04/2017	5243	0.11	---	0.11	30/06/2020	---	---	---	---	---	---	---	---	---	645.40	0.11	0.11	50205010
21,820,410	0.800	---	---	---	22/05/2008	02/08/2011	5174	0.448	---	0.448	30/04/2018	---	---	---	---	---	---	---	---	---	9,775.54	0.448	0.448	20101010
66,948,210	0.300	---	---	---	22/09/2015	22/09/2015	5179	4.8	---	4.8	24/05/2018	---	---	---	---	---	---	---	---	---	321,351.41	4.8	4.8	40401030
12,417,000	0.310	0.0205	---	---	27/08/2019	28/08/2017	5233	0.57	---	0.57	12/05/2020	---	---	---	---	---	---	---	---	---	7,077.69	0.57	0.57	10101015
33,301,715	0.320	---	---	---	27/06/2003	08/07/2009	5241	0.035	---	0.035	25/06/2020	---	---	---	---	---	---	---	---	---	1,165.56	0.035	0.035	50101010
77,126,446	0.340	---	---	---	23/05/2005	18/08/2011	5206	0.0125	---	0.0125	30/04/2019	---	---	---	---	---	---	---	---	---	964.08	0.0125	0.0125	40202020
7,085,888	1.59	---	---	---	02/07/1996	06/09/2010	5216	2.6	---	2.6	30/09/2019	---	---	---	---	---	---	---	---	---	18,423.31	2.6	2.6	35101010
25,179,640	0.600	---	---	---	08/08/1994	19/09/2000	5191	0.026	---	0.026	01/10/2018	---	---	---	---	---	---	---	---	---	742.45	0.026	0.026	45101015
1,540,000	0.600	---	---	---	08/08/1994	19/09/2000	5192	0.057	---	0.057	01/10/2018	---	---	---	---	---	---	---	---	---	742.45	0.057	0.057	45101015
31,543,600	0.420	---	---	---	19/07/2010	19/12/2018	5205	1.09	---	1.085	30/04/2019	---	---	---	---	---	---	---	---	---	34,382.52	1.085	1.09	45102020
23,935,280	0.300	---	---	---	29/06/2009	13/06/2000	5153	0.107	---	0.107	02/10/2017	---	---	---	---	---	---	---	---	---	2,561.07	0.107	0.107	40301030
23,463,874	0.800	---	---	---	23/05/2003	21/12/1999	4918	0.125	---	0.125	30/08/2012	---	---	---	---	---	---	---	---	---	2,932.98	0.125	0.125	50206030

**Σημειώσεις Χρεογράφων**

**Κωδικός Κείμενο σημείωσης**

- ( ) - Προσαρμοσμένα Μέρισματα λόγω διανομής Δωρεάν μετοχών.
- \* - Τελευταία προσαρμοσμένη τιμή κλεισίματος.
- [1] - Καθάρια μερίσματα.
- [2] - Στη στήλη "Ημερ. Αποκοπής τελευταίου δικαιώματος" αναφέρεται η Ημερομηνία εισαγωγής για Νέες Εταιρείες.
- [3] - Η Χρηματιστηριακή αξία αναφέρεται στο σύνολο των μετοχών
- [4] - Η κωδικοποίηση των Κλάδων Οικονομικής Δραστηριότητας του Χ.Α. παρουσιάζονται στο Παράρτημα Α
- [5] - Η Χρηματιστηριακή Αξία αναφέρεται στο σύνολο των κατηγοριών μετοχών (εφόσον έχουν εισαχθεί περισσότερες της μιας κατηγορίες) και δεν αναφέρεται σε επιμέρους κατηγορίες μετοχών μιας εταιρείας.
- [6] - P/E μεγαλύτερο του 100
- [7] - Τελευταία εικόνα του Βιβλίου Εντολών πριν το τέλος της συνεδρίασης
- [8] - Στην Αξία Συναλλαγών των Μετοχών περιλαμβάνονται όλοι οι τύποι Πακέτων

4750 - Μεταφορά στην Κατηγορία Επιτήρησης από 8/4/2011.

4887 - Μεταφορά στην Κατηγορία Επιτήρησης από 10/4/2012.

4912 - Μεταφορά στην κατηγορία Επιτήρησης από 31/7/2012.

4918 - Αναστολή διαπραγμάτευσης από 31/8/2012.

4955 - Μεταφορά στην Επιτήρηση από 5/4/2013.

4957 - Μεταφορά στην Επιτήρηση από 5/4/2013.

4958 - Μεταφορά στην Επιτήρηση από 5/4/2013.

4959 - Μεταφορά στην Επιτήρηση από 5/4/2013.

5093 - Μεταφορά στην Κατηγορία Επιτήρησης από 8/4/2015.

5112 - Μεταφορά στην Κατηγορία Επιτήρησης από 15/04/2016.

5115 - Μεταφορά στην Κατηγορία Επιτήρησης από 15/04/2016.

5141 - Μεταφορά στην Κατηγορία Επιτήρησης από 10/05/2017.

5153 - Αναστολή διαπραγμάτευσης από 03/10/2017.

5160 - Μεταφορά στην Κατηγορία Επιτήρησης από 15/04/2016.

5162 - Μεταφορά στην Κατηγορία Επιτήρησης από 21/12/2009.

5165 - Μεταφορά στην Κατηγορία Επιτήρησης από 15/02/2018.

5174 - Αναστολή διαπραγμάτευσης από 02/05/2018.

5178 - Μεταφορά στην Κατηγορία Επιτήρησης από 11/05/2018.

5179 - Αναστολή διαπραγμάτευσης από 25/05/2018.

5190 - Μεταφορά στην Κατηγορία Επιτήρησης από 10/04/2012.

5191 - Αναστολή διαπραγμάτευσης από 02/10/2018.

5192 - Αναστολή διαπραγμάτευσης από 02/10/2018.

5193 - Μεταφορά στην κατηγορία Επιτήρησης από 25/10/2018.

5194 - Μεταφορά στην κατηγορία Επιτήρησης από 25/10/2018.

5197 - Μεταφορά στην κατηγορία Επιτήρησης από 07/11/2018.

5205 - Αναστολή διαπραγμάτευσης από 02/05/2019.

5206 - Αναστολή διαπραγμάτευσης από 02/05/2019.

5216 - Αναστολή διαπραγμάτευσης από 01/10/2019.

5232 - Μεταφορά στην Κατηγορία Επιτήρησης από 08/04/2011.

5233 - Αναστολή διαπραγμάτευσης από 13/05/2020.

5241 - Αναστολή διαπραγμάτευσης από 26/06/2020

5243 - Αναστολή διαπραγμάτευσης από 01/07/2020.

5245 - Μεταφορά στη Κατηγορία Επιτήρησης από 09/07/2020.

5246 - Μεταφορά στην κατηγορία Επιτήρησης από 09/07/2020.

5248 - Μεταφορά στην κατηγορία Επιτήρησης από 06/09/2011.

5251 - Μεταφορά στην κατηγορία Επιτήρησης από τις 25/11/2011.

**Στοιχεία Συναλλαγών Πακέτων**

Χρεόγραφο	Όγκος πακέτου	Τιμή πακέτου	Αξία πακέτου	Ώρα έγκρισης	Σημείωση
JUMBO (ΚΟ)	41,191	15.89	654,524.99	11:08:18	20
ΟΤΕ (ΚΟ)	28,419	14.20	403,549.80	11:49:21	20
ΕΛΛΗΝ. ΧΡΗΜΑΤΙΣΤΗΡΙΑ-Χ.Α. (ΚΟ)	55,527	4.12	228,771.24	15:40:08	20
LAMDA DEVELOPMENT(ΚΟ)	100,000	7.30	730,000.00	16:35:17	20
ALPHA ΥΠΗΡΕΣΙΩΝ ΣΥΜΜ (ΚΟ)	448,706	1.28	573,446.27	17:01:39	20

**Σημειώσεις πακέτων**

- 9 - Μέθοδος 6-1 / Ειδική Χρέωση
- 10 - Μέθοδος 6-1 / Ειδική Χρέωση, Αυθημερόν Διακανονισμός
- 14 - Μέθοδος 6-3 / Πακέτο Αποκατάστασης, Ατελής αγορά και Πώληση
- 18 - Μέθοδος 6-2 / SPOT 1
- 19 - Μέθοδος 6-2 / SPOT 2
- 20 - Μέθοδος 6-1 και Μέθοδος 6-1 Αυθημερόν Διακανονισμός
- 21 - Άλλη Προσυμφωνημένη

**Στοιχεία Συναλλαγών Δικαιωμάτων**

Ημερ. αποκοπής	Έναρξη εξάσκησης	Λήξη εξάσκησης	Λήξη διαπραγμάτευσης	Δικαιώματα	Κατωτ Τιμή	Ανωτ Τιμή	Τιμή κλεισ.	Τελευταία ζήτηση	Τελευταία προσφορά	Όγκος	Πράξεις	Αξία Συναλλαγών
----------------	------------------	----------------	----------------------	------------	------------	-----------	-------------	------------------	--------------------	-------	---------	-----------------

**Δεν υπάρχουν Συναλλαγές Δικαιωμάτων.**



**Στοιχεία Συναλλαγών Εκποιήσεων**

Χρεόγραφα	Τύπος Χρεογράφου	Όγκος Συναλλαγών	Αριθμός Πράξεων	Αξία Συναλλαγών	Σημείωση
-----------	------------------	------------------	-----------------	-----------------	----------

**Δεν πραγματοποιήθηκαν Εκποιήσεις Μετοχών.**

**Σημειώσεις Εκποιήσεων**

- 1 - Κανονική Εκποίηση.
- 2 - Εκποίηση Ενσώματων Ονομαστικών Μετοχών.
- 3 - Εκποίηση Αδιάθετων Κλασματικών Υπολοίπων.

**Στοιχεία Συναλλαγών Εκποιήσεων Ενσώματων Ονομαστικών Μετοχών**

Χρεόγραφα	Ημερ/νία έναρξης	Ημερ/νία λήξης	Αρχικό πλήθος	Διαθέσιμο πλήθος	Ημερομηνία	Μέση τιμή (ημέρας)	Μέση τιμή (περιόδου)	Αριθμός Πράξεων	Όγκος Συναλλαγών	Αξία Συναλλαγών
-----------	------------------	----------------	---------------	------------------	------------	--------------------	----------------------	-----------------	------------------	-----------------

**Δεν πραγματοποιήθηκαν Εκποιήσεις Ενσώματων Ονομαστικών Μετοχών.**

**Σημειώσεις Εκποιήσεων**

Σύμφωνα με την Απόφαση 1/380/04.05.2006 της Επιτροπής Κεφαλαιαγοράς εκποιούνται μέσω του Χρηματιστηρίου Αθηνών με επιμέλεια της εκδότριας εταιρείας, οι ενσώματες ονομαστικές μετοχές που δεν έχουν κατατεθεί στην εκδότρια προς αποϋλοποίηση. Η εκποίηση διενεργείται σύμφωνα με τον τρόπο που ορίζεται στο άρθρο 99Α του Κανονισμού του Χρηματιστηρίου Αθηνών.

**Στοιχεία Ενεργητικού Διαπραγματεύσιμων Αμοιβαίων Κεφαλαίων (Δ.Α.Κ.)**

	Ημερομηνία συναλλαγών	Δημιουργία / Εξαγορά	Αριθ. Μερ. (T-1)	Νέα Μερ. (T-1)	Εξαγορασθ. Μερ. (T-1)	Μερίδια (T) [1]	Αξία Ενεργητικού [2]	Καθαρή Τιμή	Μέρισμα /Μερίδιο	Ημερ. Αποκοπής
ALPHA ETF FTSE Athex Large Cap	26/04/2021	5,000	853,597	---	---	853,597	18,686,410.00	21.8914	0.81	01/07/2020

**Σημειώσεις Δ.Α.Κ.**

[1] - Αριθμ. μεριδίων (T) = Αριθμ. μεριδίων (T-1) + Νεοεκδιθέντα μερίδια (T-1) - Εξαγορασθέντα μερίδια (T-1)

[2] - Περιλαμβάνονται και τα μερίδια που δημιουργήθηκαν / εξαγοράσθηκαν την ημέρα T-1.

Περιγραφή	Στοιχεία
Όνομασία Δ.Α.Κ.	ALPHA ETF FTSE Athex Large Cap
Σύμβολο Δ.Α.Κ. (GR)	<b>ΑΔΑΚ</b>
Σύμβολο Δ.Α.Κ. (EN)	AETF
ISIN Δ.Α.Κ.	GRF000153004
Κατηγορία Διαπραγμάτευσης	Διαπραγματεύσιμα Αμοιβαία Κεφάλαια (Δ.Α.Κ.)
Τύπος Δ.Α.Κ.	Μετοχών
Τρόπος διαχείρισης	Παθητικός
Επενδυτική Στρατηγική	Σκοπός της επενδυτικής πολιτικής του Αμοιβαίου Κεφαλαίου είναι η αναπαραγωγή της αποδόσεως του Δείκτη FTSE/X.A. Large Cap του Χρηματιστηρίου Αθηνών σε όρους Ευρώ, ακολουθώντας πλήρως και πανομοιότυπως τη σύνθεση του υποκείμενου Δείκτη.
Εκδότης	ΑΛΦΑ ASSET MANAGEMENT Α.Ε.Δ.Α.Κ.
Εταιρεία Διαχείρισης	ΑΛΦΑ ASSET MANAGEMENT Α.Ε.Δ.Α.Κ.
Ειδικοί Διαπραγματευτές	ΑΛΦΑ FINANCE Α.Χ.Ε.Π.Ε.Υ. , ΕΘΝΙΚΗ ΧΡΗΜΑΤΙΣΤΗΡΙΑΚΗ Α.Χ.Ε.Π.Ε.Υ.
Θεματοφύλακας	ΑΛΦΑ ΤΡΑΠΕΖΑ Α.Ε.
Σύμβολο Δείκτη (GR)	FTSE
Σύμβολο Δείκτη (EN)	FTSE
Όνομασία Δείκτη	FTSE/X.A. Large Cap
ISIN Δείκτη	GRI99201A006
Κλάσμα Δείκτη [1]	1/100
Αρχική Τιμή Μεριδίου	21.76
Συνολικός Αριθμός Μεριδίων [2]	853,597
Ημερομηνία πρώτης Έκδοσης	14/01/2008
Ημερομηνία έναρξης Διαπραγμάτευσης	24/01/2008
Νόμισμα Διαπραγμάτευσης	ΕΥΡΩ
Νόμισμα Ενεργητικού	ΕΥΡΩ
Αρχική Αξία Ενεργητικού [3]	3,000,000.00
Αριθμ. Μεριδίων για Δημιουργία-Εξαγορά [4]	5,000
Αμοιβή Διαχείρισης	0.375

**Σημειώσεις Δ.Α.Κ.**

[1] - Το κλάσμα της τιμής του δείκτη που αποτελεί η τιμή της πρώτης έκδοσης

[2] - Ο αριθμός μεριδίων που διαπραγματεύθηκαν στο Χρηματιστήριο την ημέρα T

[3] - Η αξία του ενεργητικού κατά την έκδοση

[4] - Ο αριθμός μεριδίων που απαιτείται κατά τη διαδικασία δημιουργίας εξαγοράς

## ΑΝΑΚΟΙΝΩΣΕΙΣ

### ΓΝΩΣΤΟΠΟΙΗΣΕΙΣ ΕΤΑΙΡΕΙΩΝ

**From:** ΠΛΑΣΤΙΚΑ ΚΡΗΤΗΣ Α.Β.Ε.Ε.  
**Posted At:** 23 April 2021 16:38  
**Conversation:** ΑΝΑΚΟΙΝΩΣΗ ΟΙΚΟΝΟΜΙΚΟΥ ΗΜΕΡΟΛΟΓΙΟΥ ΕΤΟΥΣ 2021  
**Posted To:** DOLAnnouncements

**Subject:** ΑΝΑΚΟΙΝΩΣΗ ΟΙΚΟΝΟΜΙΚΟΥ ΗΜΕΡΟΛΟΓΙΟΥ ΕΤΟΥΣ 2021

Βλέπετε συνημμένα την ανακοίνωση για το ΟΙΚΟΝΟΜΙΚΟ ΗΜΕΡΟΛΟΓΙΟ ΤΟΥ ΕΤΟΥΣ 2021

[ΑΝΑΚΟΙΝΩΣΗ ΟΙΚΟΝΟΜΙΚΟΥ ΗΜΕΡΟΛΟΓΙΟΥ 2021](#)

**From:** ΑΒΑΞ Α.Ε.  
**Posted At:** 23 April 2021 16:39  
**Conversation:** ΑΝΑΚΟΙΝΩΣΗ ΟΙΚΟΝΟΜΙΚΟΥ ΗΜΕΡΟΛΟΓΙΟΥ  
**Posted To:** DOLAnnouncements  
  
**Subject:** ΑΝΑΚΟΙΝΩΣΗ ΟΙΚΟΝΟΜΙΚΟΥ ΗΜΕΡΟΛΟΓΙΟΥ

Η **ΑΒΑΞ Α.Ε.** ανακοινώνει το Οικονομικό Ημερολόγιο, σύμφωνα με το άρθρο 4.1.3.15.1 του Κανονισμού του Χρηματιστηρίου Αθηνών ως ακολούθως:

- η ημερομηνία ανακοίνωσης των Ετήσιων Οικονομικών Αποτελεσμάτων της χρήσης του 2020 θα είναι η Μεγάλη Τρίτη 27 Απριλίου, 2021.
- η ετήσια ενημέρωση αναλυτών σχετικά με τα οικονομικά αποτελέσματα της εταιρείας θα πραγματοποιηθεί την Τετάρτη 5 Μαΐου, 2021.
- η Ετήσια Τακτική Γενική Συνέλευση των μετόχων της εταιρείας θα πραγματοποιηθεί την Πέμπτη 24 Ιουνίου, 2021.
- το Διοικητικό Συμβούλιο θα εισηγηθεί στην Ετήσια Τακτική Γενική Συνέλευση τη μη καταβολή μερίσματος για τη χρήση του 2020.

Για οποιαδήποτε μεταβολή των ανωτέρω ημερομηνιών η εταιρεία θα ενημερώσει εγκαίρως το επενδυτικό κοινό.

**Μαρούσι, 23 Απριλίου 2021**

## ΥΠΗΡΕΣΙΑ ΕΤΑΙΡΙΚΩΝ ΑΝΑΚΟΙΝΩΣΕΩΝ

**From:** ΙΝΤΡΑΚΟΜ ΚΑΤΑΣΚΕΥΕΣ Α.Ε.  
**Posted At:** 23 April 2021 16:43  
**Conversation:** ΑΝΑΚΟΙΝΩΣΗ ΡΥΘΜΙΖΟΜΕΝΗΣ ΠΛΗΡΟΦΟΡΙΑΣ ΤΟΥ Ν. 3556/2007:  
Γνωστοποίηση για μεταβολή ποσοστού μετόχων σε επίπεδο δικαιωμάτων  
ψήφου  
**Posted To:** DOLAnnouncements  
  
**Subject:** ΑΝΑΚΟΙΝΩΣΗ ΡΥΘΜΙΖΟΜΕΝΗΣ ΠΛΗΡΟΦΟΡΙΑΣ ΤΟΥ Ν. 3556/2007:  
Γνωστοποίηση για μεταβολή ποσοστού μετόχων σε επίπεδο δικαιωμάτων  
ψήφου

Δείτε τη Γνωστοποίηση της Εταιρείας

[ΑΝΑΚΟΙΝΩΣΗ ΡΥΘΜΙΖΟΜΕΝΗΣ ΠΛΗΡΟΦΟΡΙΑΣ ΤΟΥ Ν. 3556/2007: Γνωστοποίηση για μεταβολή ποσοστού μετόχων σε επίπεδο δικαιωμάτων ψήφου](#)



**From:** KPI-KPI A.E.  
**Posted At:** 23 April 2021 16:44  
**Conversation:** Ανακοίνωση Παρουσίασης & Παρουσίαση Οικονομικών Αποτελεσμάτων χρήσης 2020  
**Posted To:** DOLAnnouncements  
  
**Subject:** Ανακοίνωση Παρουσίασης & Παρουσίαση Οικονομικών Αποτελεσμάτων χρήσης 2020

Η Βιομηχανία Γάλακτος ΚΡΙ-ΚΡΙ πραγματοποίησε παρουσίαση σε αναλυτές, με τηλεδιάσκεψη , σχετικά με τα οικονομικά αποτελέσματα της χρήσης 2020.

Η παρουσίαση έχει αναρτηθεί στην ιστοσελίδα της εταιρίας, [www.krikri.gr](http://www.krikri.gr) , απ' όπου το επενδυτικό κοινό μπορεί να λάβει λεπτομερή ενημέρωση.

[Kri Kri 2020 Analyst presentation.pdf](#)

From: ΔΟΜΙΚΗ ΚΡΗΤΗΣ Α.Ε.  
Posted At: 23 April 2021 16:50  
Conversation: ΑΝΑΚΟΙΝΩΣΗ ΟΙΚΟΝΟΜΙΚΟΥ ΗΜΕΡΟΛΟΓΙΟΥ  
Posted To: DOLAnnouncements  
  
Subject: ΑΝΑΚΟΙΝΩΣΗ ΟΙΚΟΝΟΜΙΚΟΥ ΗΜΕΡΟΛΟΓΙΟΥ

Σύμφωνα με τον Κανονισμό του Χρηματιστηρίου Αθηνών και στο πλαίσιο της άμεσης και έγκαιρης ενημέρωσης του επενδυτικού κοινού, η εταιρεία «ΔΟΜΙΚΗ ΚΡΗΤΗΣ Α.Ε.» ανακοινώνει το **Οικονομικό Ημερολόγιο έτους 2021**.

- Δημοσίευση της Ετήσιας Οικονομικής Έκθεσης της χρήσης 2020, με ανάρτηση της στην ιστοσελίδα του Χρηματιστηρίου Αθηνών ([www.helex.gr](http://www.helex.gr)) και στην ιστοσελίδα της Εταιρείας ([www.domik.gr](http://www.domik.gr)) την **Τετάρτη, 28 Απριλίου 2021**.
- Η Ετήσια Τακτική Γενική Συνέλευση των Μετόχων, θα διεξαχθεί την **Πέμπτη, 2 Σεπτεμβρίου 2021**.
- Η Εταιρεία δεν θα διανείμει μέρισμα για τη χρήση 2020, ενώ διατηρεί το δικαίωμα να μεταβάλει τις προαναφερόμενες ημερομηνίες εφόσον ενημερώσει εγκαίρως το επενδυτικό κοινό με τροποποίηση του παρόντος, σύμφωνα με τα οριζόμενα στον Κανονισμό του Χρηματιστηρίου Αθηνών.

[ΑΝΑΚΟΙΝΩΣΗ ΟΙΚΟΝΟΜΙΚΟΥ ΗΜΕΡΟΛΟΓΙΟΥ](#)

From: CNL CAPITAL Ε.Κ.Ε.Σ - Δ.Ο.Ε.Ε.  
Posted At: 23 April 2021 17:29  
Conversation: ΑΝΑΚΟΙΝΩΣΗ ΕΚΛΟΓΗΣ ΕΠΙΤΡΟΠΗΣ ΕΛΕΓΧΟΥ ΚΑΙ ΣΥΓΚΡΟΤΗΣΗΣ ΣΕ ΣΩΜΑ  
Posted To: DOLAnnouncements  
  
Subject: ΑΝΑΚΟΙΝΩΣΗ ΕΚΛΟΓΗΣ ΕΠΙΤΡΟΠΗΣ ΕΛΕΓΧΟΥ ΚΑΙ ΣΥΓΚΡΟΤΗΣΗΣ ΣΕ ΣΩΜΑ

ΠΑΡΑΚΑΛΟΥΜΕ ΒΡΕΙΤΕ ΣΥΝΗΜΜΕΝΟ ΤΟ ΣΧΕΤΙΚΟ PDF.

[ΑΝΑΚΟΙΝΩΣΗ ΕΚΛΟΓΗΣ ΕΠΙΤΡΟΠΗΣ ΕΛΕΓΧΟΥ ΚΑΙ ΣΥΓΚΡΟΤΗΣΗΣ ΣΕ ΣΩΜΑ](#)

**From:** ΕΛΛΑΚΤΩΡ Α.Ε.  
**Posted At:** 23 April 2021 17:50  
**Conversation:** Ανακοίνωση 2678/2021 (δεν είναι διαθέσιμη η Ελληνική μετάφραση)  
**Posted To:** DOLAnnouncements  
  
**Subject:** Ανακοίνωση 2678/2021 (δεν είναι διαθέσιμη η Ελληνική μετάφραση)

Αυτή η Ανακοίνωση είναι διαθέσιμη μόνο στα [Αγγλικά](#).

From: ΕΛΛΑΚΤΩΡ Α.Ε.  
Posted At: 23 April 2021 18:18  
Conversation: Πρόσκληση σε Τηλεδιάσκεψη (Αποτελέσματα Restricted Group 2020)  
Posted To: DOLAnnouncements  
  
Subject: Πρόσκληση σε Τηλεδιάσκεψη (Αποτελέσματα Restricted Group 2020)

ΠΡΟΣΚΛΗΣΗ ΣΕ ΤΗΛΕΔΙΑΣΚΕΨΗ  
ΕΝΗΜΕΡΩΣΗ ΟΜΟΛΟΓΙΟΥΧΩΝ

[Conference Call Invitation RG 2020](#)

From: ΤΕΡΝΑ ΕΝΕΡΓΕΙΑΚΗ Α.Β.Ε.Τ.Ε.  
Posted At: 23 April 2021 18:22  
Conversation: ΑΝΑΚΟΙΝΩΣΗ ΟΙΚΟΝΟΜΙΚΟΥ ΗΜΕΡΟΛΟΓΙΟΥ 2021  
Posted To: DOLAnnouncements  
  
Subject: ΑΝΑΚΟΙΝΩΣΗ ΟΙΚΟΝΟΜΙΚΟΥ ΗΜΕΡΟΛΟΓΙΟΥ 2021

Στο πλαίσιο της ορθής και έγκαιρης ενημέρωσης του επενδυτικού κοινού και σύμφωνα με τα άρθρα 4.1.2 & 4.1.4.3.1. του Κανονισμού του Χρηματιστηρίου Αθηνών, η ΤΕΡΝΑ ΕΝΕΡΓΕΙΑΚΗ ΑΒΕΤΕ ανακοινώνει το Οικονομικό Ημερολόγιο έτους 2021:

**Ανακοίνωση Ετησίων Οικονομικών Αποτελεσμάτων 2020** και ανάρτηση της Ετήσιας Οικονομικής Έκθεσης της χρήσης 2020, σύμφωνα με την κείμενη νομοθεσία, στις ιστοσελίδες της Εταιρείας ([www.terna-energy.com](http://www.terna-energy.com)) και του Χρηματιστηρίου Αθηνών ([www.athexgroup.gr](http://www.athexgroup.gr)): Τρίτη 27 Απριλίου 2021, μετά το κλείσιμο της Συνεδρίασης του Χ.Α.

**Ετήσια Ενημέρωση Αναλυτών:** Τετάρτη 28 Απριλίου 2021

**Ετήσια Γενική Συνέλευση:** Τετάρτη 9 Ιουνίου 2021

**Αποκοπή Δικαιώματος Μερίσματος:** Τρίτη 22 Ιουνίου 2021, ημερομηνία μεταγενέστερη της ημερομηνίας λήξης των Σ.Μ.Ε επί δεικτών στους οποίους συμμετέχει η μετοχή της Εταιρείας μας.

**Δικαιούχοι Μερίσματος:**

Οι Μέτοχοι της Εταιρείας που είναι εγγεγραμμένοι στα αρχεία του Σ.Α.Τ. της Τετάρτη 23 Ιουνίου 2021 (record date).

**Έναρξη Καταβολής Μερίσματος:** Δευτέρα 28 Ιουνίου 2021

Η Εταιρεία διατηρεί το δικαίωμα να μεταβάλει τις προαναφερόμενες ημερομηνίες αφού πρώτα ενημερώσει έγκαιρα το Επενδυτικό Κοινό.

**From:** ΤΕΡΝΑ ΕΝΕΡΓΕΙΑΚΗ Α.Β.Ε.Τ.Ε.  
**Posted At:** 23 April 2021 18:22  
**Conversation:** ΑΝΑΚΟΙΝΩΣΗ ΡΥΘΜΙΖΟΜΕΝΗΣ ΠΛΗΡΟΦΟΡΙΑΣ ΤΟΥ Ν. 3556/2007:  
Γνωστοποίηση για μεταβολή ποσοστού μετόχων σε επίπεδο δικαιωμάτων  
ψήφου  
**Posted To:** DOLAnnouncements  
**Subject:** ΑΝΑΚΟΙΝΩΣΗ ΡΥΘΜΙΖΟΜΕΝΗΣ ΠΛΗΡΟΦΟΡΙΑΣ ΤΟΥ Ν. 3556/2007:  
Γνωστοποίηση για μεταβολή ποσοστού μετόχων σε επίπεδο δικαιωμάτων  
ψήφου

Σύμφωνα με το Ν.3556/2007, η ΤΕΡΝΑ ΕΝΕΡΓΕΙΑΚΗ ενημερώνει ότι έλαβε γνωστοποίηση από τον μέτοχο κ. ΓΕΩΡΓΙΟ ΠΕΡΙΣΤΕΡΗ, ότι στις 21/04/2021 επήλθε μεταβολή (μείωση) στα δικαιώματα ψήφου του ως άνω μετόχου και συγκεκριμένα:

Αριθμός μετοχών και ισάριθμων δικαιωμάτων ψήφου κατά την προηγούμενη γνωστοποίηση συναλλαγής: 17.011.605, ήτοι ποσοστό 14,6835 % του μετοχικού κεφαλαίου.

Αριθμός μετοχών και ισάριθμων δικαιωμάτων ψήφου μετά την τελευταία συναλλαγή:

12.811.605 μετοχές και δικαιώματα ψήφου, ήτοι ποσοστό 11,0583 % επί του συνόλου των δικαιωμάτων ψήφου της Εταιρείας, που ανέρχονται σε 115.855.090.



**From:** ΙΝΤΡΑΚΟΜ ΚΑΤΑΣΚΕΥΕΣ Α.Ε.

**Posted At:** 23 April 2021 18:30

**Conversation:** ΟΡΘΗ ΕΠΑΝΑΛΗΨΗ-ΑΝΑΚΟΙΝΩΣΗ ΡΥΘΜΙΖΟΜΕΝΗΣ ΠΛΗΡΟΦΟΡΙΑΣ ΤΟΥ Ν. 3556/2007: Γνωστοποίηση για μεταβολή ποσοστού μετόχων σε επίπεδο δικαιωμάτων ψήφου

**Posted To:** DOLAnnouncements

**Subject:** ΟΡΘΗ ΕΠΑΝΑΛΗΨΗ-ΑΝΑΚΟΙΝΩΣΗ ΡΥΘΜΙΖΟΜΕΝΗΣ ΠΛΗΡΟΦΟΡΙΑΣ ΤΟΥ Ν. 3556/2007: Γνωστοποίηση για μεταβολή ποσοστού μετόχων σε επίπεδο δικαιωμάτων ψήφου

Δείτε σε ΟΡΘΗ ΕΠΑΝΑΛΗΨΗ την γνωστοποίηση της εταιρείας

[ΟΡΘΗ ΕΠΑΝΑΛΗΨΗ-ΑΝΑΚΟΙΝΩΣΗ ΡΥΘΜΙΖΟΜΕΝΗΣ ΠΛΗΡΟΦΟΡΙΑΣ ΤΟΥ Ν. 3556/2007: Γνωστοποίηση για μεταβολή ποσοστού μετόχων σε επίπεδο δικαιωμάτων ψήφου](#)

From: ΠΕΙΡΑΙΩΣ FINANCIAL HOLDINGS A.E.  
Posted At: 23 April 2021 18:42  
Conversation: Αύξηση Μετοχικού Κεφαλαίου - Τελική Τιμή Διάθεσης  
Posted To: DOLAnnouncements  
  
Subject: Αύξηση Μετοχικού Κεφαλαίου - Τελική Τιμή Διάθεσης

Δείτε την ανακοίνωση.

[ΑΝΑΚΟΙΝΩΣΗ](#)

**From:** ΓΕΚ ΤΕΡΝΑ Α.Ε.  
**Posted At:** 23 April 2021 18:44  
**Conversation:** ΑΝΑΚΟΙΝΩΣΗ ΟΙΚΟΝΟΜΙΚΟΥ ΗΜΕΡΟΛΟΓΙΟΥ 2021  
**Posted To:** DOLAnnouncements  
  
**Subject:** ΑΝΑΚΟΙΝΩΣΗ ΟΙΚΟΝΟΜΙΚΟΥ ΗΜΕΡΟΛΟΓΙΟΥ 2021

Στο πλαίσιο της ορθής και έγκαιρης ενημέρωσης του επενδυτικού κοινού και σύμφωνα με τα άρθρα 4.1.2 & 4.1.4.3.1. του Κανονισμού του Χρηματιστηρίου Αθηνών, η ΓΕΚ ΤΕΡΝΑ ΑΕ ανακοινώνει το Οικονομικό Ημερολόγιο έτους 2021:

**Ανακοίνωση Ετησίων Οικονομικών Αποτελεσμάτων 2020** και ανάρτηση της Ετήσιας Οικονομικής Έκθεσης της χρήσης 2020, σύμφωνα με την κείμενη νομοθεσία στις ιστοσελίδες της Εταιρείας ([www.gekterna.com](http://www.gekterna.com)) και του Χρηματιστηρίου Αθηνών ([www.athexgroup.gr](http://www.athexgroup.gr)) : Τετάρτη 28 Απριλίου 2021 μετά το κλείσιμο της συνεδρίασης του Χ.Α.

**Ετήσια Ενημέρωση Αναλυτών:** Πέμπτη 29 Απριλίου 2021

**Ετήσια Γενική Συνέλευση:** Τετάρτη 30 Ιουνίου 2021

Το Διοικητικό Συμβούλιο θα υποβάλει πρόταση προς την Ετήσια Τακτική Γενική Συνέλευση των Μετόχων για την μη διανομή μερίσματος για τη χρήση 2020.

Η Εταιρεία διατηρεί το δικαίωμα να μεταβάλει τις προαναφερόμενες ημερομηνίες αφού πρώτα ενημερώσει έγκαιρα το Επενδυτικό Κοινό.

**From:** ΤΕΡΝΑ ΕΝΕΡΓΕΙΑΚΗ Α.Β.Ε.Τ.Ε.  
**Posted At:** 23 April 2021 19:20  
**Conversation:** ΑΝΑΚΟΙΝΩΣΗ ΡΥΘΜΙΖΟΜΕΝΗΣ ΠΛΗΡΟΦΟΡΙΑΣ ΤΟΥ Ν. 3556/2007:  
Γνωστοποίηση για μεταβολή ποσοστού μετόχων σε επίπεδο δικαιωμάτων  
ψήφου  
**Posted To:** DOLAnnouncements  
**Subject:** ΑΝΑΚΟΙΝΩΣΗ ΡΥΘΜΙΖΟΜΕΝΗΣ ΠΛΗΡΟΦΟΡΙΑΣ ΤΟΥ Ν. 3556/2007:  
Γνωστοποίηση για μεταβολή ποσοστού μετόχων σε επίπεδο δικαιωμάτων  
ψήφου

Σύμφωνα με το Ν. 3556/2007, η ΤΕΡΝΑ ΕΝΕΡΓΕΙΑΚΗ ΑΒΕΤΕ, ενημερώνει ότι έλαβε σήμερα γνωστοποίηση από το νομικό πρόσωπο ΑΤΑΛΕ ENTERPRISES LIMITED, ότι στις 21/4/2021 επήλθε μεταβολή (αύξηση) στα δικαιώματα ψήφου του ως άνω μετόχου, τα οποία ανήλθαν του 5% και συγκεκριμένα:

Αριθμός μετοχών και ισάριθμων δικαιωμάτων ψήφου μετά την τελευταία συναλλαγή:

Συνολικός αριθμός 6.923.053 μετοχές και δικαιώματα ψήφου, ήτοι ποσοστό 6,0 % επί του συνόλου των δικαιωμάτων ψήφου της Εταιρείας, που ανέρχονται σε 115.855.090.

Στην ίδια ως άνω γνωστοποίηση, ο μέτοχος ΑΤΑΛΕ ENTERPRISES LIMITED δήλωσε ότι είναι ελεγχόμενη εταιρεία από το φυσικό πρόσωπο κ. ΕΥΑΓΓΕΛΟ ΜΑΡΙΝΑΚΗ, ο οποίος και κατέχει έμμεσα την ως άνω συμμετοχή στην ΤΕΡΝΑ ΕΝΕΡΓΕΙΑΚΗ. Παρόμοια γνωστοποίηση έλαβε η Εταιρεία και από το φυσικό πρόσωπο κ. ΕΥΑΓΓΕΛΟ ΜΑΡΙΝΑΚΗ, ο οποίος επανέλαβε την ως άνω απόκτηση δικαιωμάτων ψήφου μέσω του ελεγχόμενου από τον ίδιο μετόχου ΑΤΑΛΕ ENTERPRISES LIMITED.

**From:** ΠΕΙΡΑΙΩΣ FINANCIAL HOLDINGS A.E.  
**Posted At:** 23 April 2021 19:26  
**Conversation:** Ανακοίνωση 2689/2021 (δεν είναι διαθέσιμη η Ελληνική μετάφραση)  
**Posted To:** DOLAnnouncements  
  
**Subject:** Ανακοίνωση 2689/2021 (δεν είναι διαθέσιμη η Ελληνική μετάφραση)

Αυτή η Ανακοίνωση είναι διαθέσιμη μόνο στα [Αγγλικά](#).

**From:** ΠΕΙΡΑΙΩΣ FINANCIAL HOLDINGS A.E.  
**Posted At:** 23 April 2021 20:28  
**Conversation:** Αύξηση Μετοχικού Κεφαλαίου - Ολοκλήρωση Συνδυασμένης Προσφοράς και Καθορισμός Τελικής Τιμής Διάθεσης  
**Posted To:** DOLAnnouncements  
  
**Subject:** Αύξηση Μετοχικού Κεφαλαίου - Ολοκλήρωση Συνδυασμένης Προσφοράς και Καθορισμός Τελικής Τιμής Διάθεσης

Δείτε την ανακοίνωση.

[ΑΝΑΚΟΙΝΩΣΗ](#)

From: ΜΥΤΙΛΗΝΑΙΟΣ Α.Ε.  
Posted At: 26 April 2021 09:43  
Conversation: Απόκτηση Ιδίων Μετοχών  
Posted To: DOLAnnouncements  
  
Subject: Απόκτηση Ιδίων Μετοχών

Δείτε παρακάτω:

[Απόκτηση Ιδίων Μετοχών](#)

From: ΜΥΤΙΛΗΝΑΙΟΣ Α.Ε.  
Posted At: 26 April 2021 09:55  
Conversation: Ανακοίνωση ρυθμιζόμενης πληροφορίας Ν. 3556/2007  
Posted To: DOLAnnouncements  
  
Subject: Ανακοίνωση ρυθμιζόμενης πληροφορίας Ν. 3556/2007

ΜΥΤΙΛΗΝΑΙΟΣ Α.Ε.

Ανακοίνωση ρυθμιζόμενης πληροφορίας Ν. 3556/2007

Η ΜΥΤΙΛΗΝΑΙΟΣ Α.Ε. (η «Εταιρεία»), σύμφωνα με τις διατάξεις του Ν. 3556/2007 και του Κανονισμού (ΕΕ) 596/2014 του Ευρωπαϊκού Κοινοβουλίου και του Συμβουλίου για την κατάχρηση της αγοράς, ανακοινώνει ότι η Gioralex Holdings Limited, νομικό πρόσωπο συνδεδεμένο με τον κ. Νίκο Παπαπέτρου, Γενικό Διευθυντή του Τομέα Ανάπτυξης Ανανεώσιμων Πηγών και Αποθήκευσης Ενέργειας της Εταιρείας, σύμφωνα με την από 23.4.2021 γνωστοποίηση προς την Εταιρεία, προέβη την 23.4.2021 σε αγορά 15.000 κοινών ονομαστικών μετοχών της Εταιρείας, συνολικής αξίας 225.150,00 ευρώ.



From: ΓΕΚ ΤΕΡΝΑ Α.Ε.  
Posted At: 26 April 2021 10:09  
Conversation: ΑΓΟΡΑ ΙΔΙΩΝ ΜΕΤΟΧΩΝ  
Posted To: DOLAnnouncements  
  
Subject: ΑΓΟΡΑ ΙΔΙΩΝ ΜΕΤΟΧΩΝ

Η ΓΕΚ ΤΕΡΝΑ Α.Ε., κατ' εφαρμογή του Κανονισμού (ΕΕ) 596/2014 του Ευρωπαϊκού Κοινοβουλίου και του κατ' εξουσιοδότηση Κανονισμού (ΕΕ) 2016/1052 της Επιτροπής, γνωστοποιεί στο Επενδυτικό Κοινό ότι, σύμφωνα με το άρθρο 49 του Ν 4548/2018 όπως τροποποιήθηκε και ισχύει και σε εκτέλεση της από 8/7/2020 απόφασης της Τακτικής Γενικής Συνέλευσης των Μετόχων της Εταιρείας, προέβη την 23/4/2021, μέσω του μέλους του Χ.Α. ΒΕΤΑ ΑΧΕΠΕΥ, σε αγορά 30.000 ιδίων μετοχών με μέση τιμή κτήσης 9,8244 ευρώ ανά μετοχή και συνολική αξία συναλλαγής 294.732,00 ευρώ.

From: MOTOP ΟΪΛ Α.Ε.  
Posted At: 26 April 2021 10:27  
Conversation: Συναλλαγές της OPTIMA BANK Α.Ε (ρυθμιζόμενη πληροφορία Ν.3556/2007)  
Posted To: DOLAnnouncements  
Subject: Συναλλαγές της OPTIMA BANK Α.Ε (ρυθμιζόμενη πληροφορία Ν.3556/2007)

Η ΜΟΤΟΡ ΟΙΛ (ΕΛΛΑΣ) ΔΙΥΛΙΣΤΗΡΙΑ ΚΟΡΙΝΘΟΥ Α.Ε., σύμφωνα με τους Ν. 3556/2007 και 3606/2007, ανακοινώνει ότι η Τράπεζα OPTIMA BANK Α.Ε. την ενημέρωσε ότι πραγματοποίησε τις εξής συναλλαγές:

Ημερομηνία	Συναλλαγή	Ποσότητα	Χρηματοπιστωτικό Μέσο	Αξία (σε ΕΥΡΩ)
23/04/2021	Πώληση	1.146	Μετοχές ΜΟΗ (ΚΟ)	15.213,59
23/04/2021	Αγορά	2.231	Μετοχές ΜΟΗ (ΚΟ)	29.548,58
23/04/2021	Αγορά	9	ΣΜΕ ΜΟΗ ΙΟΥΝ 2021	11.956,00
23/04/2021	Πώληση	5	ΣΜΕ ΜΟΗ ΙΟΥΝ 2021	6.650,00
23/04/2021	Αγορά	50	Ομόλογο ΜΟΗ (ΜΟΗ Ο1)	50.173,75

Η Τράπεζα OPTIMA BANK Α.Ε. πραγματοποίησε τις ανωτέρω συναλλαγές λόγω της Ειδικής Διαπραγμάτευσης που έχει αναλάβει:

- Επί των Συμβολαίων Μελλοντικής Εκπλήρωσης (ΣΜΕ) με υποκείμενο τίτλο την μετοχή της ΜΟΤΟΡ ΟΙΛ (ΕΛΛΑΣ) ΔΙΥΛΙΣΤΗΡΙΑ ΚΟΡΙΝΘΟΥ Α.Ε. και
- Επί των ομολογίων εκδόσεως ΜΟΤΟΡ ΟΙΛ (ΕΛΛΑΣ) ΔΙΥΛΙΣΤΗΡΙΑ ΚΟΡΙΝΘΟΥ Α.Ε.

Η γνωστοποίηση εκ μέρους της Τράπεζας OPTIMA BANK Α.Ε. προς την Εταιρία και ακολούθως η ανακοίνωση της Εταιρίας προς τις αρχές της Κεφαλαιαγοράς, γίνεται επειδή ο κ. Πέτρος Τζαννετάκης είναι μη εκτελεστικό μέλος του Δ.Σ. της Τράπεζας OPTIMA BANK Α.Ε., ενώ κατέχει τη θέση του εκτελεστικού μέλους του Δ.Σ. της ΜΟΤΟΡ ΟΙΛ (ΕΛΛΑΣ) ΔΙΥΛΙΣΤΗΡΙΑ ΚΟΡΙΝΘΟΥ Α.Ε.

Ο κ. Πέτρος Τζαννετάκης είναι πρόσωπο υπόχρεο να γνωστοποιεί τις χρηματιστηριακές συναλλαγές του με αντικείμενο κινητές αξίες εκδόσεως ΜΟΤΟΡ ΟΙΛ (ΕΛΛΑΣ) ΔΙΥΛΙΣΤΗΡΙΑ ΚΟΡΙΝΘΟΥ Α.Ε. (άρθρο 19 του Κανονισμού ΕΕ 596/2014).

Μαρούσι, 26 Απριλίου 2021

Το Διοικητικό Συμβούλιο

From: BIOTEP A.E.  
Posted At: 26 April 2021 11:04  
Conversation: ΑΝΑΚΟΙΝΩΣΗ ΟΙΚΟΝΟΜΙΚΟΥ ΗΜΕΡΟΛΟΓΙΟΥ  
Posted To: DOLAnnouncements  
  
Subject: ΑΝΑΚΟΙΝΩΣΗ ΟΙΚΟΝΟΜΙΚΟΥ ΗΜΕΡΟΛΟΓΙΟΥ

Η εταιρεία ΒΙΟΜΗΧΑΝΙΚΑ ΤΕΧΝΙΚΑ ΕΡΓΑ ΒΙΟΤΕΡ Α.Ε. στο πλαίσιο των υποχρεώσεων της σύμφωνα με το άρθρο 4.1.4.3.1 του κανονισμού του Χ.Α.Α. δημοσιοποιεί το Οικονομικό Ημερολόγιο της για το έτος 2021.

- Πέμπτη 29 Απριλίου 2021:

Ανακοίνωση ετήσιων οικονομικών στοιχείων και της ετήσιας οικονομικής έκθεσης 2020 με ανάρτηση στην ιστοσελίδα του Χ.Α.Α.

- Πέμπτη 29 Απριλίου 2021:

Ανάρτηση ετήσιας οικονομικής έκθεσης στην ιστοσελίδα της εταιρείας [www.bioter.gr](http://www.bioter.gr)

- Παρασκευή 3 Σεπτεμβρίου 2021:

Ετήσια Τακτική Γενική Συνέλευση των μετόχων.

Η ΒΙΟΤΕΡ Α.Ε. δεν θα διανείμει μέρισμα για την οικονομική χρήση του 2020.

Η ΒΙΟΤΕΡ Α.Ε. διατηρεί το δικαίωμα να μεταβάλει τις παραπάνω ημερομηνίες, ενημερώνοντας εγκαίρως το επενδυτικό κοινό σύμφωνα με τα οριζόμενα στον Κανονισμό του Χ.Α.Α.

Αθήνα, 26 Απριλίου 2021

Για τη ΒΙΟΤΕΡ Α.Ε.

Το Δ.Σ.

From: SATO A.E.  
Posted At: 26 April 2021 12:00  
Conversation: ΑΝΑΚΟΙΝΩΣΗ ΟΙΚΟΝΟΜΙΚΟΥ ΗΜΕΡΟΛΟΓΙΟΥ  
Posted To: DOLAnnouncements  
  
Subject: ΑΝΑΚΟΙΝΩΣΗ ΟΙΚΟΝΟΜΙΚΟΥ ΗΜΕΡΟΛΟΓΙΟΥ

Η SATO A.E. ανακοινώνει το οικονομικό ημερολόγιο της Εταιρείας για το έτος 2021 σύμφωνα με το άρθρο 4.1.4.3.1 του Κανονισμού του Χρηματιστηρίου Αθηνών.

29/04/2021 Ανακοίνωση & Δημοσίευση Ετήσιας Οικονομικής Έκθεσης του έτους 2020

25/06/2021 Ετήσια Τακτική Γενική Συνέλευση των μετόχων

30/09/2021 Δημοσίευση Οικονομικών Καταστάσεων Α' Εξαμήνου 2021

Η Εταιρεία δεν θα διανείμει μέρισμα για την οικονομική χρήση 2020.

Η Εταιρεία διευκρινίζει ότι τα αποτελέσματα θα ανακοινώνονται μετά το κλείσιμο της συνεδρίασης του Χρηματιστηρίου Αθηνών στην ιστοσελίδα της Εταιρείας [www.satogroup.gr](http://www.satogroup.gr) και στην ιστοσελίδα του Χρηματιστηρίου Αθηνών [www.ase.gr](http://www.ase.gr).

Η Εταιρεία διατηρεί το δικαίωμα να μεταβάλλει τις ανωτέρω ημερομηνίες, αφού ενημερώσει εγκαίρως το επενδυτικό κοινό με νέα ανακοίνωση.

From: Π. ΠΕΤΡΟΠΟΥΛΟΣ Α.Ε.Β.Ε.  
Posted At: 26 April 2021 12:11  
Conversation: ΑΝΑΚΟΙΝΩΣΗ ΓΙΑ ΕΝΗΜΕΡΩΣΗ ΕΙΣΗΓΜΕΝΗΣ ΠΡΟΣ ΑΝΑΛΥΤΕΣ  
Posted To: DOLAnnouncements  
  
Subject: ΑΝΑΚΟΙΝΩΣΗ ΓΙΑ ΕΝΗΜΕΡΩΣΗ ΕΙΣΗΓΜΕΝΗΣ ΠΡΟΣ ΑΝΑΛΥΤΕΣ

.

[Ανακοίνωση για Ενημέρωση προς Αναλυτές](#)

**From:** ΑΔΜΗΕ ΣΥΜΜΕΤΟΧΩΝ Α.Ε.  
**Posted At:** 26 April 2021 12:14  
**Conversation:** Επιστροφή στους μετόχους του, κατά τη διανομή του προμερίσματος χρήσης 2018, επιπλέον παρακρατηθέντος φόρου (Ορθή Επανάληψη)  
**Posted To:** DOLAnnouncements  
**Subject:** Επιστροφή στους μετόχους του, κατά τη διανομή του προμερίσματος χρήσης 2018, επιπλέον παρακρατηθέντος φόρου (Ορθή Επανάληψη)

**Επιστροφή στους μετόχους του, κατά τη διανομή του προμερίσματος χρήσης 2018,  
επιπλέον παρακρατηθέντος φόρου**

[Επιστροφή στους μετόχους του, κατά τη διανομή του προμερίσματος χρήσης 2018, επιπλέον παρακρατηθέντος φόρου](#)



**From:** ΑΔΜΗΕ ΣΥΜΜΕΤΟΧΩΝ Α.Ε.  
**Posted At:** 26 April 2021 13:01  
**Conversation:** Επιστροφή στους μετόχους του, κατά τη διανομή του προμερίσματος χρήσης 2018, επιπλέον παρακρατηθέντος φόρου (Ορθή Επανάληψη)  
**Posted To:** DOLAnnouncements  
**Subject:** Επιστροφή στους μετόχους του, κατά τη διανομή του προμερίσματος χρήσης 2018, επιπλέον παρακρατηθέντος φόρου (Ορθή Επανάληψη)

**Επιστροφή στους μετόχους του, κατά τη διανομή του προμερίσματος χρήσης 2018,  
επιπλέον παρακρατηθέντος φόρου**

[Επιστροφή στους μετόχους του, κατά τη διανομή του προμερίσματος χρήσης 2018, επιπλέον παρακρατηθέντος φόρου](#)

From: ΚΑΠΝΟΒΙΟΜΗΧΑΝΙΑ ΚΑΡΕΛΙΑ Α.Ε.  
Posted At: 26 April 2021 15:01  
Conversation: ΑΝΑΚΟΙΝΩΣΗ ΟΙΚΟΝΟΜΙΚΟΥ ΗΜΕΡΟΛΟΓΙΟΥ  
Posted To: DOLAnnouncements  
  
Subject: ΑΝΑΚΟΙΝΩΣΗ ΟΙΚΟΝΟΜΙΚΟΥ ΗΜΕΡΟΛΟΓΙΟΥ

ΟΙΚΟΝΟΜΙΚΟ ΗΜΕΡΟΛΟΓΙΟ

[ΟΙΚΟΝΟΜΙΚΟ ΗΜΕΡΟΛΟΓΙΟ](#)

From: ΑΡΤΟΒΙΟΜΗΧΑΝΙΑ ΚΑΡΑΜΟΛΕΓΚΟΣ Α.Ε.  
Posted At: 26 April 2021 15:02  
Conversation: ΑΝΑΚΟΙΝΩΣΗ ΟΙΚΟΝΟΜΙΚΟΥ ΗΜΕΡΟΛΟΓΙΟΥ  
Posted To: DOLAnnouncements  
Subject: ΑΝΑΚΟΙΝΩΣΗ ΟΙΚΟΝΟΜΙΚΟΥ ΗΜΕΡΟΛΟΓΙΟΥ

### **ΑΝΑΚΟΙΝΩΣΗ ΟΙΚΟΝΟΜΙΚΟΥ ΗΜΕΡΟΛΟΓΙΟΥ 2021**

Η Εταιρεία ΑΡΤΟΒΙΟΜΗΧΑΝΙΑ ΚΑΡΑΜΟΛΕΓΚΟΣ Α.Ε. στο πλαίσιο της ορθής και έγκαιρης ενημέρωσης του επενδυτικού κοινού και σύμφωνα με τις διατάξεις των άρθρων 4.1.2 & 4.1.3.15.1 του Κανονισμού του Χρηματιστηρίου Αθηνών, ανακοινώνει το Οικονομικό Ημερολόγιο για το έτος 2021:

**Αποτελέσματα Έτους 2020** : Δημοσίευση Μεγάλη Τετάρτη 28 Απριλίου 2021

**Τακτική Γενική Συνέλευση των Μετόχων (ΤΓΣ)** : Πέμπτη 20 Μαΐου 2021

**Ημερομηνία αποκοπής μερίσματος χρήσης 2020 (\*)** : Τρίτη 15 Ιουνίου 2021

**Ημερομηνία προσδιορισμού των δικαιούχων μερίσματος ( record date \*)** : Τετάρτη 16 Ιουνίου 2021

**Έναρξη πληρωμής μερίσματος χρήσης 2020 (\*)** : Τρίτη 22 Ιουνίου 2021

**Αποτελέσματα Α' Εξαμήνου 2021** : Δημοσίευση Τρίτη 28 Σεπτεμβρίου 2021

Το Διοικητικό Συμβούλιο της Εταιρείας προτίθεται να εισηγηθεί στην Ετήσια Τακτική Γενική Συνέλευση των Μετόχων τη διανομή μερίσματος για τη χρήση του οικονομικού έτους 2020.

(\*) Η απόφαση για την καταβολή μερίσματος καθώς και οι ανωτέρω σχετικές ημερομηνίες τελούν υπό την έγκριση της Ετήσιας Τακτικής Γενικής Συνέλευσης των Μετόχων. Οι λεπτομέρειες σχετικά με την πληρωμή μερίσματος θα δοθούν με νεότερη ανακοίνωση της Εταιρείας.

Η Εταιρεία διατηρεί το δικαίωμα να μεταβάλει τις παραπάνω ημερομηνίες, αφού ενημερώσει έγκαιρα το επενδυτικό κοινό με τροποποίηση του παρόντος.

Επισημαίνεται, ότι τα οικονομικά αποτελέσματα θα ανακοινώνονται μετά τη λήξη της συνεδρίασης του Χρηματιστηρίου Αθηνών στην ιστοσελίδα της Εταιρείας ([www.karamolegos-bkr.gr](http://www.karamolegos-bkr.gr)) και στην ιστοσελίδα του Χρηματιστηρίου Αθηνών ([www.athexgroup.gr](http://www.athexgroup.gr)).

From: ANEK A.E.  
Posted At: 26 April 2021 15:03  
Conversation: ΑΝΑΚΟΙΝΩΣΗ ΟΙΚΟΝΟΜΙΚΟΥ ΗΜΕΡΟΛΟΓΙΟΥ  
Posted To: DOLAnnouncements  
  
Subject: ΑΝΑΚΟΙΝΩΣΗ ΟΙΚΟΝΟΜΙΚΟΥ ΗΜΕΡΟΛΟΓΙΟΥ

ΣΥΝΗΜΜΕΝΟ ΑΡΧΕΙΟ

[ΟΙΚΟΝΟΜΙΚΟ ΗΜΕΡΟΛΟΓΙΟ 2021](#)

**Ομολογιακά Δάνεια Επιχειρήσεων – Οργανωμένη Αγορά (Μη Μετατρέψιμα)**

Πλήθος Εισηγμένων Ομολογιών	Ονομαστική αξία	Τιμή έκδοσης	Σημερινό επιτόκιο	Ημερ. λήξης	Διάρκεια (έτη)	Σημείωση	Τοκομερίδιο		Μον. Διασπ.	Ομόλογα Επιχειρήσεων	Δεδ. Τόκς	Αποδ./Λήξη	Κατωτ Τιμή	Ανωτ Τιμή	Τιμή κλεισ. Προηγ.	Κλείσιμο-ημ/νία	Όγκος	Αξία Συναλλαγών	Τελευταία εντολή			Μεγ έτους	
							Κοινό	Προτιμησιακό											Τιμή	Αγορ./ Πώλ.	Ημερομηνία		λαχ έτους
20,529	1,000.00	1,000.00	4.95	26/06/2023	5	---	6	---	1	B&F A.B.E.E. ΕΝΔΥΜΑΤΩΝ (Μη μετατρέψιμο)	16.6375	5.4490	---	---	97.5000	20/04/2021	---	---	96.1000	A	26/04/2021	92.1501	98.5000
90,000	1,000.00	1,000.00	3.00	11/05/2023	5	---	6	---	1	CORAL A.E. (Μη μετατρέψιμο)	14.0000	1.6970	102.3000	102.3000	102.3000	23/04/2021	29,000	30,073.00	102.2500	A	26/04/2021	101.5000	103.5000
120,000	1,000.00	1,000.00	3.95	04/04/2025	7	---	7	---	1	ΓΕΚ ΤΕΡΝΑ Α.Ε. (Μη μετατρέψιμο)	2.4139	2.3680	104.3700	104.7500	104.7163	23/04/2021	205,000	215,163.35	102.1500	A	26/04/2021	103.3350	105.2000
200,000	1,000.00	1,000.00	3.60	12/03/2026	7	---	5	---	1	ΑΕΡΟΠΟΡΙΑ ΑΙΓΑΙΟΥ Α.Ε. (Μη μετατρέψιμο)	4.7000	3.4730	96.4110	99.4000	99.4000	23/04/2021	33,000	32,463.07	98.7000	A	26/04/2021	93.1501	99.9000
200,000	1,000.00	1,000.00	1.90	23/03/2028	7	---	1	---	1	ΜΟΤΟΡ ΟΪΛ ΔΙΥΛΙΣΤΗΡΙΑ ΚΟΡΙΝΘΟΥ ΑΕ (Μη μετατρέψιμο)	1.9000	1.8400	100.3500	100.3700	100.3548	23/04/2021	210,000	211,144.00	100.3700	A	26/04/2021	100.0000	100.5500
200,000	1,000.00	1,000.00	2.10	27/10/2027	7	---	1	---	1	Ο.Π.Α.Π. Α.Ε. (Μη Μετατρέψιμο)	---	1.7520	101.3000	101.9800	101.9500	23/04/2021	144,000	146,077.00	101.3000	A	26/04/2021	99.3000	102.8500
175,000	1,000.00	1,000.00	3.40	26/07/2024	5	---	4	---	1	ΑΤΤΙΣΑ Α.Ε. ΣΥΜΜΕΤΟΧΩΝ (Μη μετατρέψιμο)	8.6889	5.1120	93.5000	94.8000	94.2967	23/04/2021	46,000	43,776.19	94.0000	A	26/04/2021	90.0310	94.9999
39,892,816	1.00	1.00	5.00	04/10/2021	5	---	19	---	1	HOUSEMARKET Α.Ε. (Μη Μετατρέψιμο)	0.0031	1.5010	101.4000	101.5000	101.4000	19/04/2021	20,010	20,351.30	101.4000	A	26/04/2021	101.4000	102.9900
150,000	1,000.00	1,000.00	2.60	22/10/2026	7	---	4	---	1	ΤΕΡΝΑ ΕΝΕΡΓΕΙΑΚΗ Μ.Α.Ε.Χ. (Μη μετατρέψιμο)	0.4333	2.4410	100.2500	100.3300	100.3000	23/04/2021	39,000	39,129.50	100.2500	A	26/04/2021	99.4000	103.0000
320,000	1,000.00	1,000.00	3.40	21/07/2027	7	---	2	---	1	LAMDA DEVELOPMENT Α.Ε. (Μη μετατρέψιμο)	9.1611	3.1700	100.7700	101.6500	100.7700	23/04/2021	74,000	75,383.32	100.7700	A	26/04/2021	99.0100	101.9000
500,000	1,000.00	1,000.00	2.75	03/07/2027	7	---	2	---	1	ΓΕΚ ΤΕΡΝΑ Α.Ε. (Μη μετατρέψιμο)	8.7083	2.8740	98.0000	98.9960	98.9938	23/04/2021	76,000	75,326.39	98.0100	A	26/04/2021	97.8574	99.8765

**Σημειώσεις Εταιρικών Ομολόγων**

Ο Όγκος Συναλλαγών υπολογίζεται ως (Τεμάχια) \* (Ονομαστική Τιμή). Η Αξία Συναλλαγών υπολογίζεται ως (Τεμάχια) \* (Ονομαστική Τιμή) \* (Τιμή %) + (Δεδουλευμένοι Τόκοι).

Οι τιμές συναλλαγών των ομολόγων υπολογίζονται ως ποσοστό επί τοις εκατό (%) της ονομαστικής τους τιμής.

Όλα τα ομόλογα έχουν Ονομαστική Αξία εκπεφρασμένη σε Ευρώ (εκτός εάν σημειώνεται διαφορετικά).

**Ομόλογα Ελληνικού Δημοσίου**

Πλήθος Εισηγμ. Ομολογιών	Ονομ. αξία	Σημερινό επιτόκιο	Υπολογισμός Δεδουλευμένων	Ημερ/νία Λήξης [1]	Διάρκεια (έτη)	Σημείωση	Ημερομηνία Πληρ.	Αξία τρέχοντος	Μον. Διασπ.	Ομόλογα Ελληνικού Δημοσίου	Κατωτ Τιμή	Ανωτ Τιμή	Τιμή κλεισ.	Προηγ. Κλείσιμο-ημ/νία	Όγκος	Αξία Συναλλαγών	Τελευταία εντολή Αγορ./ Πώλ. Ημερομηνία
3,000,000	1,000.00	4.38	Πργμ/Πργμ	01/08/2022	5	---	01/08	4.38	1	ΟΕΔ-ΣΤΘ-010822-05Χ-4,375-1,000	---	---	---	---	---	---	1.0000 A 28/11/2018
4,500,000	1,000.00	1.88	Πργμ/Πργμ	04/02/2035	15	---	04/02	1.88	1	ΟΕΔ-ΣΤΘ-040235-15Χ-1,875-1,000	---	---	---	---	---	---	---
2,500,000	1,000.00	3.45	Πργμ/Πργμ	02/04/2024	5	---	02/04	3.45	1	ΟΕΔ-ΣΤΘ-020424-05Χ-3,450-1,000	---	---	---	---	---	---	---
3,500,000	1,000.00	0.75	Πργμ/Πργμ	18/06/2031	10	---	18/06	0.75	1	ΟΕΔ-ΣΤΘ-180631-10Χ-0,750-1,000	---	---	---	---	---	---	---
4,355,990,324	1.00	3.50	Πργμ/Πργμ	30/01/2023	5	---	01/02 - 31/01	3.50	1	ΟΕΔ-ΣΤΘ-300123-05Χ-3,500-1,00	---	---	---	94.5720 13/07/2018	---	---	1.0000 A 28/11/2018
5,962,747,327	1.00	3.75	Πργμ/Πργμ	30/01/2028	10	---	/02 - 01/02 - 31/	3.75	1	ΟΕΔ-ΣΤΘ-300128-10Χ-3,750-1,00	---	---	---	85.4610 13/07/2018	---	---	1.0000 A 28/11/2018
6,091,218,404	1.00	3.90	Πργμ/Πργμ	30/01/2033	15	---	/02 - 01/02 - 31/	3.90	1	ΟΕΔ-ΣΤΘ-300133-15Χ-3,900-1,00	---	---	---	78.6730 13/07/2018	---	---	1.0000 A 28/11/2018
4,805,399,486	1.00	4.00	Πργμ/Πργμ	30/01/2037	19	---	/02 - 01/02 - 31/	4.00	1	ΟΕΔ-ΣΤΘ-300137-19Χ-4,000-1,00	---	---	---	77.0370 13/07/2018	---	---	1.0000 A 28/11/2018
4,603,713,186	1.00	4.20	Πργμ/Πργμ	30/01/2042	24	---	/02 - 01/02 - 31/	4.20	1	ΟΕΔ-ΣΤΘ-300142-24Χ-4,200-1,00	---	---	---	77.7640 13/07/2018	---	---	1.0000 A 28/11/2018
550,418,123	1.00	4.30	Πργμ/Πργμ	24/02/2023	11	---	24/02	4.30	1	ΟΕΔ-ΣΤΘ-240223-11Χ-2,000-1,00	---	---	---	10.0000 22/06/2015	---	10.0000	A 11/07/2019
445,007,576	1.00	4.30	Πργμ/Πργμ	24/02/2024	12	---	24/02	4.30	1	ΟΕΔ-ΣΤΘ-240224-12Χ-2,000-1,00	---	---	---	10.0000 22/06/2015	---	---	---
423,674,226	1.00	4.30	Πργμ/Πργμ	24/02/2025	13	---	24/02	4.30	1	ΟΕΔ-ΣΤΘ-240225-13Χ-2,000-1,00	---	---	---	10.0000 22/06/2015	---	---	---
212,292,153	1.00	4.30	Πργμ/Πργμ	24/02/2026	14	---	24/02	4.30	1	ΟΕΔ-ΣΤΘ-240226-14Χ-2,000-1,00	---	---	---	10.0000 22/06/2015	---	---	---
160,621,352	1.00	4.30	Πργμ/Πργμ	24/02/2027	15	---	24/02	4.30	1	ΟΕΔ-ΣΤΘ-240227-15Χ-2,000-1,00	---	---	---	10.0000 22/06/2015	---	---	---
183,244,055	1.00	4.30	Πργμ/Πργμ	24/02/2028	16	---	24/02	4.30	1	ΟΕΔ-ΣΤΘ-240228-16Χ-2,000-1,00	---	---	---	10.0000 22/06/2015	---	---	---
164,802,894	1.00	4.30	Πργμ/Πργμ	24/02/2029	17	---	24/02	4.30	1	ΟΕΔ-ΣΤΘ-240229-17Χ-2,000-1,00	---	---	---	10.0000 22/06/2015	---	---	---
165,460,943	1.00	4.30	Πργμ/Πργμ	24/02/2030	18	---	24/02	4.30	1	ΟΕΔ-ΣΤΘ-240230-18Χ-2,000-1,00	---	---	---	10.0000 22/06/2015	---	---	---
129,007,241	1.00	4.30	Πργμ/Πργμ	24/02/2031	19	---	24/02	4.30	1	ΟΕΔ-ΣΤΘ-240231-19Χ-2,000-1,00	---	---	---	10.0000 22/06/2015	---	---	---
126,192,683	1.00	4.30	Πργμ/Πργμ	24/02/2032	20	---	24/02	4.30	1	ΟΕΔ-ΣΤΘ-240232-20Χ-2,000-1,00	---	---	---	10.0000 22/06/2015	---	---	---
146,905,168	1.00	4.30	Πργμ/Πργμ	24/02/2033	21	---	24/02	4.30	1	ΟΕΔ-ΣΤΘ-240233-21Χ-2,000-1,00	---	---	---	10.0000 22/06/2015	---	---	---
154,475,606	1.00	4.30	Πργμ/Πργμ	24/02/2034	22	---	24/02	4.30	1	ΟΕΔ-ΣΤΘ-240234-22Χ-2,000-1,00	---	---	---	10.0000 22/06/2015	---	---	---
144,429,441	1.00	4.30	Πργμ/Πργμ	24/02/2035	23	---	24/02	4.30	1	ΟΕΔ-ΣΤΘ-240235-23Χ-2,000-1,00	---	---	---	10.0000 22/06/2015	---	---	---
166,211,676	1.00	4.30	Πργμ/Πργμ	24/02/2036	24	---	24/02	4.30	1	ΟΕΔ-ΣΤΘ-240236-24Χ-2,000-1,00	---	---	---	10.0000 22/06/2015	---	---	---
145,461,669	1.00	4.30	Πργμ/Πργμ	24/02/2037	25	---	24/02	4.30	1	ΟΕΔ-ΣΤΘ-240237-25Χ-2,000-1,00	---	---	---	10.0000 22/06/2015	---	---	---
146,941,087	1.00	4.30	Πργμ/Πργμ	24/02/2038	26	---	24/02	4.30	1	ΟΕΔ-ΣΤΘ-240238-26Χ-2,000-1,00	---	---	---	10.0000 22/06/2015	---	---	---
135,115,612	1.00	4.30	Πργμ/Πργμ	24/02/2039	27	---	24/02	4.30	1	ΟΕΔ-ΣΤΘ-240239-27Χ-2,000-1,00	---	---	---	10.0000 22/06/2015	---	---	---
141,909,637	1.00	4.30	Πργμ/Πργμ	24/02/2040	28	---	24/02	4.30	1	ΟΕΔ-ΣΤΘ-240240-28Χ-2,000-1,00	---	---	---	10.0000 22/06/2015	---	---	---
136,788,720	1.00	4.30	Πργμ/Πργμ	24/02/2041	29	---	24/02	4.30	1	ΟΕΔ-ΣΤΘ-240241-29Χ-2,000-1,00	---	---	---	10.0000 22/06/2015	---	---	---
163,643,410	1.00	4.30	Πργμ/Πργμ	24/02/2042	30	---	24/02	4.30	1	ΟΕΔ-ΣΤΘ-240242-30Χ-2,000-1,00	---	---	---	10.0000 22/06/2015	---	---	---
4,000,000	1,000.00	3.88	Πργμ/Πργμ	12/03/2029	10	---	12/03	3.88	1	ΟΕΔ-ΣΤΘ-120329-10Χ-3,875-1,0000	---	---	---	---	---	100.0000	A 15/10/2019
503,753	1,000.00	0.32	FLR Πργμ/360	16/09/2021	2	---	16/03 - 16/09	---	1	ΟΕΔ-ΚΥΜ-160921-02Χ-0,319-1,000	---	---	---	---	---	---	---
3,000,000	1,000.00	3.38	Πργμ/Πργμ	15/02/2025	7	---	15/02	3.38	1	ΟΕΔ-ΣΤΘ-150225-07Χ-3,375-1,000	---	---	---	---	---	---	---
250,250	1,000.00	2.90	Πργμ/Πργμ	20/03/2023	4	---	20/03	2.90	1	ΟΕΔ-ΣΤΘ-200323-04Χ-2,900-1,000	---	---	---	---	---	---	---
964,000	1,000.00	3.25	Πργμ/Πργμ	20/03/2025	6	---	20/03	3.25	1	ΟΕΔ-ΣΤΘ-200325-06Χ-3,250-1,000	---	---	---	---	---	---	---

**Σημειώσεις Ομολόγων Ελλ. Δημοσίου**

Ο Όγκος Συναλλαγών υπολογίζεται ως (Τεμάχια) \* (Ονομαστική Τιμή). Η Αξία Συναλλαγών υπολογίζεται ως (Τεμάχια) \* (Ονομαστική Τιμή) \* (Τιμή %) + (Δεδουλευμένοι Τόκοι)

Η Αξία του τρέχοντος τοκομεριδίου για τις εκδόσεις Ονομαστικής Αξίας 0,01 ευρώ, αναφέρεται σε Ονομαστική Αξία 100 ευρώ.

FLR (= Floating Interest Rate) Ομόλογο Μεταβλητού Επιτοκίου.

[1] - Η Ημερομηνία Λήξης της τοκοφόρου περιόδου και η Ημερομηνία Πληρωμής του τοκομεριδίου.

**Ομόλογα Ελληνικού Δημοσίου**

Πλήθος Εισηγμ. Ομολογιών	Ονομ. αξία	Σημερινό επιτόκιο	Υπολογισμός Δεδουλευμένων	Ημερ/νία Λήξης [1]	Διάρκεια (έτη)	Σημείωση	Ημερομηνία Πληρ.	Αξία τρέχοντος	Μον. Διαπρ.	Ομόλογα Ελληνικού Δημοσίου	Κατωτ Τιμή	Ανωτ Τιμή	Τιμή κλεισ.	Προηγ. Κλείσιμο-ημ/νία	Όγκος	Αξία Συναλλαγών	Τελευταία εντολή Αγορ./ Πώλ. Ημερομηνία
2,100,000	1,000.00	3.55	Πργμ/Πργμ	20/03/2026	7	---	20/03	3.55	1	ΟΕΔ-ΣΤΘ-200326-07Χ-3,550-1,000	---	---	---	---	---	---	---
5,500,000	1,000.00	1.50	Πργμ/Πργμ	18/06/2030	10	---	18/06	1.50	1	ΟΕΔ-ΣΤΘ-180630-10Χ-1,500-1,000	---	---	---	---	---	---	---
5,364,250	1,000.00	3.25	Πργμ/Πργμ	20/03/2050	30	---	20/03	3.25	1	ΟΕΔ-ΣΤΘ-200350-30Χ-3,250-1,000	---	---	---	---	---	---	---
2,000,000	1,000.00	2.00	Πργμ/Πργμ	22/04/2027	7	---	22/04	2.00	1	ΟΕΔ-ΣΤΘ-220427-07Χ-2,000-1,000	---	---	---	---	---	99.9000	A 22/04/2020
2,500,000	1,000.00	1.88	Πργμ/Πργμ	23/07/2026	7	---	23/07	1.88	1	ΟΕΔ-ΣΤΘ-230726-07Χ-1,875-1,000	---	---	---	---	---	---	---
2,500,000	1,000.00	1.88	Πργμ/Πργμ	24/01/2052	30	---	24/01	1.88	1	ΟΕΔ-ΣΤΘ-240152-30Χ-1,875-1,000	---	---	---	---	---	---	---

**Σημειώσεις Ομολόγων Ελλ. Δημοσίου**

Ο Όγκος Συναλλαγών υπολογίζεται ως (Τεμάχια) \* (Ονομαστική Τιμή). Η Αξία Συναλλαγών υπολογίζεται ως (Τεμάχια) \* (Ονομαστική Τιμή) \* (Τιμή %) + (Δεδουλευμένοι Τόκοι)

Η Αξία του τρέχοντος τοκομεριδίου για τις εκδόσεις Ονομαστικής Αξίας 0,01 ευρώ, αναφέρεται σε Ονομαστική Αξία 100 ευρώ.

FLR (= Floating Interest Rate) Ομόλογο Μεταβλητού Επιτοκίου.

[1] - Η Ημερομηνία Λήξης της τοκοφόρου περιόδου και η Ημερομηνία Πληρωμής του τοκομεριδίου.



**Έντοκα Γραμμάτια & Zero Coupon Ομόλογα Ελληνικού Δημοσίου**

Ημερ/νία	Διάρκειας 13 εβδομάδων									Διάρκειας 26 εβδομάδων									Διάρκειας 52 εβδομάδων										
	Ημερ/νία Λήξης	Αρχικό Επιτόκιο	Πλήθος Εισηγμένων	Όνομα/κή αξία	Τιμή έκδοσης	Τελευταία Τιμή	Συναλλαγή Ημερομηνία	Όγκος Συναλλαγών	Σημ.	Ημερ/νία Λήξης	Αρχικό Επιτόκιο	Πλήθος Εισηγμένων	Όνομα/κή αξία	Τιμή έκδοσης	Τελευταία Τιμή	Συναλλαγή Ημερομηνία	Όγκος Συναλλαγών	Σημ.	Ημερ/νία Λήξης	Αρχικό Επιτόκιο	Πλήθος Εισηγμένων	Όνομα/κή αξία	Τιμή έκδοσης	Τελευταία Τιμή	Συναλλαγή Ημερομηνία	Όγκος Συναλλαγών	Σημ.		
12/06/2020	---	---	---	---	---	---	---	---	---	---	---	---	---	---	---	---	---	---	---	---	---	---	---	---	---	---	---	---	---
11/09/2020	---	---	---	---	---	---	---	---	---	---	---	---	---	---	---	---	---	---	---	---	---	---	---	---	---	---	---	---	---
11/12/2020	---	---	---	---	---	---	---	---	---	---	---	---	---	---	---	---	---	---	---	---	---	---	---	---	---	---	---	---	---
12/03/2021	---	---	---	---	---	---	---	---	---	---	---	---	---	---	---	---	---	---	---	---	---	---	---	---	---	---	---	---	---
	---	---	---	---	---	---	---	---	---	---	---	---	---	---	---	---	---	---	---	---	---	---	---	---	---	---	---	---	---
	---	---	---	---	---	---	---	---	---	---	---	---	---	---	---	---	---	---	---	---	---	---	---	---	---	---	---	---	---
	---	---	---	---	---	---	---	---	---	---	---	---	---	---	---	---	---	---	---	---	---	---	---	---	---	---	---	---	---

**Ημερήσιο Δελτίο Τιμών**

Έτος: 142 Αύξων Αριθμός Συνεδρίασης: 76

Ενότητα 5: Ομόλογα Ελληνικού Δημοσίου Διαπραγματεύσιμα με τη Μέθοδο Εκφώνησης - Αντιφώνησης

Δευτέρα, 26 Απριλίου, 2021

Ομόλογα σε Κυκλοφορία	Νόμισμα / Ελάχιστη διαπραγ.	Ημερομηνία Πληρ.	Αξία τρέχοντος τοκομεριδίου	Σημείωση	Τοκομερίδιο	Μονάδα διαπίσης	Ημερ/νία Έκδοσης	Διάρκεια (έτη)	Σημερινό επιτόκιο	Υ.Δ.Τ σε ημέρες	Ομόλογα	Τελευταία τιμή προηγ.	Τελευτ. Τιμή	Εκφ. τοις μετρητοίς (€) Αγορ. / Πώλ Ημερομηνία	Συναλλαγές σε τμχ	Ελάχιστο ζωής	Μέγιστο ζωής		
<b>Νομικών Προσώπων και Εταιρειών σε Συνάλλαγμα και Ευρο</b>																			
0	GBP / 10	01/12	0.25	---	64	1	01/12/1928	100	2.5	360	Ε.Κ.Τ.Ε.	---	---	---	---	---	---		
103,746	GBP / 10	01/12	0.25	---	62	1	01/12/1930	98	2.5	360	Ε.Κ.Τ.Ε. σειρά	2.27	05/02/1996	2.27	Π	05/02/1996	---	2.27	2.27

**Σημειώσεις Ομολόγων Ελλ. Δημοσίου**

Υ.Δ.Τ: Υπολογισμός Δεδουλευμένων Τόκων.

FLR (= Floating Interest Rate) Ομόλογο Μεταβλητού Επιτοκίου.

Η ελάχιστη διαπραγματεύσιμη Ονομαστική Αξία για όλους τους Άυλους Τίτλους του Δημοσίου είναι τα 100 Ευρώ.

(μφρ-0)

**Πίνακας Μελών Χρηματιστηρίου Αθηνών και Μελών ΕΤ.ΕΚ.**

Επωνυμία	Διεύθυνση	Τηλέφωνο	Φαξ	Αγορά Μετοχών			Αγορά Παραγώγων		Μέλη ΕΤ.ΕΚ.	
				Μέλος Αγοράς	Μέλος εξ Αποστάσεως	Ειδικός Διαπρήτης	Διαπρήτης	Ειδικός Διαπρήτης	Γενικό Εκκαθ/στικό	Άμεσο Εκκαθ/στικό
AEONIC SECURITIES C.I.F. P.L.C.	ΛΑΪΟΥ 6, ΓΡ. 301B, ANNA COURT ,	35725337600		a	a					
ARGUS STOCKBROKERS LTD	25 ΛΕΩΦΟΡΟΣ ΔΗΜΟΣΘΕΝΗ ΣΕΒΕΡΗ 25 ,	0035722717000		a	a		a			
ATLANTIC SECURITIES LTD	ΠΡΟΔΡΟΜΟΥ 37 37,	0035722445400		a	a					
ΑΧΟΝ ΧΡΗΜΑΤΙΣΤΗΡΙΑΚΗ Α.Ε.Π.Ε.Υ.	ΣΤΑΔΙΟΥ 48 48, ΑΘΗΝΑ	2103363800		a			a			
ΒΕΤΑ ΧΡΗΜΑΤΙΣΤΗΡΙΑΚΗ Α.Ε.Π.Ε.Υ.	Λ.ΑΛΕΞΑΝΔΡΑΣ 29 29 , ΑΘΗΝΑ	2106478930		a		a	a			a
BNP PARIBAS SECURITIES SERVICES	ΛΑΜΨΑΚΟΥ 2 2, ΑΘΗΝΑ	2107468500							a	
BOFA SECURITIES EUROPE SA	112 AVENUE KL?BER 75116 ,	+33 153655555		a	a					
CAPITAL ΑΧΕΠΕΥ	ΜΗΤΡΟΠΟΛΕΩΣ 58 58, ΑΘΗΝΑ	2103369700		a			a			
CFS ΧΡΗΜΑΤΙΣΤΗΡΙΑΚΗ Α.Ε.Π.Ε.Υ.	ΠΑΠΑΡΡΗΓΟΠΟΥΛΟΥ 3 3, ΑΘΗΝΑ	2103360800		a						
CITIGROUP GLOBAL MARKETS EUROPE AG	REUTERWEG 16 FRANKFURT 16,	+49 691366-0		a	a					
CITIGROUP GLOBAL MARKETS LIMITED	33 CANADA SQUARE -CANARY WHARF 1,	+44 02079864000		a						
CREDIT SUISSE SECURITIES (EUROPE) LIMITED	ONE CABOT SQUARE 1 , LONDON	+44 2078888888		a						
CREDIT SUISSE SECURITIES SOCIEDAD DE VALORES SA	CALLE AYALA 42, 3A PLANTA-B MADRID ,	+34917916000		a	a					
DEUTSCHE BANK AG	GREAT WINCHESTER STREET 1 , LONDON	+44 20 754 54209	00441133361437		a					
EUROBANK EQUITIES Α.Ε.Π.Ε.Υ.	ΦΙΛΕΛΛΗΝΩΝ 10 & ΞΕΝΟΦΩΝΤΟΣ 13 , ΑΘΗΝΑ	2103720425		a		a	a			a
EUROCORP Α.Ε.Π.Ε.Υ.	ΠΛ.ΦΙΛΙΚΗΣ ΕΤΑΙΡΕΙΑΣ 14 14, ΑΘΗΝΑ	2107263600		a			a			a
EUROTRUST ΧΡΗΜΑΤΙΣΤΗΡΙΑΚΗ Α.Ε.Π.Ε.Υ.	ΣΕΒΑΣΤΟΥΠΟΛΕΩΣ 113 113, ΑΘΗΝΑ	2103363100		a						
EUROXX ΧΡΗΜΑΤΙΣΤΗΡΙΑΚΗ Α.Ε.Π.Ε.Υ.	ΠΑΛΛΑΙΟΛΟΓΟΥ 7, ΧΑΛΑΝΔΡΙ	+30 2106879400	210-6879401	a		a	a			a
ΠΑΛΛΑΙΟΛΟΓΟΥ 7, ΧΑΛΑΝΔΡΙ		(210)-6879400	(210)-6879401							
GLOBAL CAPITAL SECURITIES & FINANCIAL SERVICES LTD	Λ.ΑΡΧΙΕΠΙΣΚΟΠΟΥ ΜΑΚΑΡΙΟΥ Γ50 50,	0035722710710		a	a					
HSBC CONTINENTAL EUROPE	Λ.ΜΕΣΟΓΕΙΩΝ 109-111 109-111,	2106960000							a	
INDEX ΧΡΗΜΑΤΙΣΤΗΡΙΑΚΗ Α.Ε.Π.Ε.Υ.	ΔΡΑΓΑΤΣΑΝΙΟΥ 6 6, ΑΘΗΝΑ	2103213920		a						
LAIKI FINANCIAL SERVICES LTD	ΛΕΩΦ. ΒΥΡΩΝΟΣ 26, ΛΕΥΚΩΣΙΑ ΚΥΠΡΟΥ	357 22367367	357 22718567		a					
MEGA EQUITY SECURITIES & FINANCIAL SERVICES PUBLIC LTD	ΛΕΩΦ.ΓΡΙΒΑ ΔΙΓΕΝΗ 42-44 42-44,	0035722711711		a	a		a			
MERIT ΧΡΗΜΑΤΙΣΤΗΡΙΑΚΗ Α.Ε.Π.Ε.Υ.	ΣΟΦΟΚΛΕΟΥΣ 5 5, ΑΘΗΝΑ	2103671880		a		a	a			a
MERRILL LYNCH INTERNATIONAL	2 KING EDWARD STREET 2 , LONDON	+44 20276281000		a						
NUNTIUS ΧΡΗΜΑΤΙΣΤΗΡΙΑΚΗ Α.Ε.Π.Ε.Υ.	ΔΡΑΓΑΤΣΑΝΙΟΥ 6 6, ΑΘΗΝΑ	2103350599		a						
ONE PLUS CAPITAL LIMITED	75 PRODRΟΜΟΥ AVENUE NICOSIA 1307 ,	35722873760		a	a					
PROCHOICE CHRIMATISTIRIAKI LTD	ΛΕΩΦ.ΣΠΥΡΟΥ ΚΥΠΡΙΑΝΟΥ 57, ΑΚΙΝΗΤΑ Φ 57,	035724661192		a	a					
SHARELINK SECURITIES & FINANCIAL SERVICES LTD	HOUSE-ΘΕΟΤΟΚΗ 6 ΜΕΓΑΡΟ ΕΛΛΗΝΑ 6 ,	+357 22554200		a	a		a			
SOCIETE GENERALE S.A.	17 COURS VALMY, CEDEX ,	+157290504		a	a		a			
SOLIDUS SECURITIES Α.Ε.Π.Ε.Υ.	ΛΟΥΙΖΗΣ ΡΙΑΝΚΟΥΡ 64 64, ΑΘΗΝΑ	2106900600		a			a			a

**Πίνακας Μελών Χρηματιστηρίου Αθηνών και Μελών ΕΤ.ΕΚ.**

Επωνυμία			Αγορά Μετοχών			Αγορά Παραγώγων		Μέλη ΕΤ.ΕΚ.	
Διεύθυνση	Τηλέφωνο	Φαξ	Μέλος Αγοράς	Μέλος εξ Αποστάσεως	Ειδικός Διαπρήτης	Διαπρήτης	Ειδικός Διαπρήτης	Γενικό Εκκαθιστικό	Άμεσο Εκκαθιστικό
THE CYPRUS INVESTMENT & SECURITIES CORPORATION LTD ΛΕΩΦ. ΚΥΡΗΝΕΙΑΣ 154,	0035722121700		a	a					
UBS EUROPE SE OPERNTURM, BOCKENHEIMER LANDSTRASSE 2-4 ,	496921790		a	a					
UBS LIMITED FINSBURY AVENUE 1 , LONDON	+44 2075687135			a					
<b>Α. ΣΑΡΡΗΣ ΧΡΗΜΑΤΙΣΤΗΡΙΑΚΗ Α.Ε.Π.Ε.Υ.</b> ΔΡΑΓΑΤΣΑΝΙΟΥ 6 6, ΑΘΗΝΑ	2103367700		a						
<b>ΑΛΦΑ FINANCE ΑΕΠΕΥ</b> ΜΕΡΛΙΝ 5 5, ΑΘΗΝΑ	2103677400		a		a	a	a		a
<b>ΑΛΦΑ ΤΡΑΠΕΖΑ ΑΝΩΝΥΜΗ ΕΤΑΙΡΙΑ</b> ΣΤΑΔΙΟΥ 40 , ΑΘΗΝΑ	2103260000							a	
<b>Γ. Α. ΠΕΡΒΑΝΑΣ ΧΡΗΜΑΤΙΣΤΗΡΙΑΚΗ Α.Ε.Π.Ε.Υ</b> ΣΟΦΟΚΛΕΟΥΣ 7-9 7-9, ΑΘΗΝΑ	2103727200		a						
<b>ΔΥΝΑΜΙΚΗ ΧΡΗΜΑΤΙΣΤΗΡΙΑΚΗ Α.Ε.Π.Ε.Υ</b> ΤΡΑΛΛΕΩΝ 2 & Λ.ΣΥΓΓΡΟΥ 223 , ΝΕΑ ΣΜΥΡΝΗ	2103677700		a			a			a
<b>ΕΘΝΙΚΗ ΤΡΑΠΕΖΑ ΤΗΣ ΕΛΛΑΔΟΣ Α.Ε.</b> ΑΙΟΛΟΥ 86, ΑΘΗΝΑ	(210)-3341000	(210)-3228187	a		a	a	a		
ΑΚΑΔΗΜΙΑΣ 68, ΑΘΗΝΑ	(210)-3328817	(210)-3328678							
<b>ΕΘΝΙΚΗ ΧΡΗΜΑΤΙΣΤΗΡΙΑΚΗ Α.Ε.Π.Ε.Υ.</b> ΛΕΩΦ. ΚΗΦΙΣΙΑΣ 66 (ΚΤΗΡΙΟ Α) 66, ΜΑΡΟΥΣΙ	2103328784		a		a	a	a		
<b>ΕΛΛΗΝΙΚΗ ΤΡΑΠΕΖΑ (ΕΠΕΝΔΥΣΕΙΣ) ΛΤΔ</b> ΛΕΩΦ.ΚΥΡΙΑΚΟΥ ΜΑΤΣΗ 31 - ΤΘ 24747 , ΛΕΥΚΩΣΙΑ ΚΥΠΡΟΥ	+357 22500100	357 22500110		a					
<b>ΕΛΛΗΝΟΑΜΕΡΙΚΑΝΙΚΗ ΧΡΗΜΑΤΙΣΤΗΡΙΑΚΗ ΑΕΠΕΥ</b> ΑΝΔΡΕΑ ΠΑΠΑΝΔΡΕΟΥ 27 27, ΜΑΡΟΥΣΙ	2103311100		a		a	a			a
<b>Ι. Χ. ΜΑΥΡΙΚΗΣ ΧΡΗΜΑΤΙΣΤΗΡΙΑΚΗ Α.Ε.Π.Ε.Υ</b> ΣΟΦΟΚΛΕΟΥΣ 5 5, ΑΘΗΝΑ	2103216730		a						
<b>ΚΑΠΠΑ ΧΡΗΜΑΤΙΣΤΗΡΙΑΚΗ Α.Ε.Π.Ε.Υ.</b> ΒΑΛΛΑΩΡΙΤΟΥ 15 15, ΑΘΗΝΑ	2103678600		a			a			
<b>ΚΑΡΑΜΑΝΩΦ ΧΡΗΜΑΤΙΣΤΗΡΙΑΚΗ Α.Ε.Π.Ε.Υ.</b> ΠΛ.ΑΓ.ΘΕΟΔΩΡΩΝ 2 2, ΑΘΗΝΑ	2103212947		a						
<b>ΚΥΚΛΟΣ ΧΡΗΜΑΤΙΣΤΗΡΙΑΚΗ Α.Ε.Π.Ε.Υ.</b> ΠΑΝΕΠΙΣΤΗΜΙΟΥ 39 39, ΑΘΗΝΑ	2103364300		a			a			
<b>ΛΕΩΝ ΔΕΠΟΛΑΣ ΧΡΗΜΑΤΙΣΤΗΡΙΑΚΗ Α.Ε.Π.Ε.Υ.</b> ΧΡΗΣΤΟΥ ΛΑΔΑ 1 1, ΑΘΗΝΑ	2103213276 -28		a		a	a			
<b>Ν. ΧΡΥΣΟΧΟΙΔΗΣ ΧΡΗΜΑΤΙΣΤΗΡΙΑΚΗ Α.Ε.Π.Ε.Υ</b> ΣΟΦΟΚΛΕΟΥΣ 7-9 7-9, ΑΘΗΝΑ	2103213913		a			a			a
<b>ΠΑΝΤΕΛΑΚΗΣ ΧΡΗΜΑΤΙΣΤΗΡΙΑΚΗ Α.Ε.Π.Ε.Υ</b> ΕΘΝΙΚΗΣ ΑΝΤΙΣΤΑΣΕΩΣ 57, ΚΤΙΡΙΟ Β 57, ΧΑΛΑΝΔΡΙ	2106965000		a		a	a	a		
<b>ΠΕΙΡΑΙΩΣ Α.Ε.Π.Ε.Υ.</b> ΣΤΑΔΙΟΥ 10 10, ΑΘΗΝΑ	2103354100		a		a	a	a		a
<b>ΠΗΓΑΣΟΣ ΧΡΗΜΑΤΙΣΤΗΡΙΑΚΗ Α.Ε.Π.Ε.Υ.</b> ΒΑΛΛΑΩΡΙΤΟΥ 17 & ΑΜΕΡΙΚΗΣ 17 , ΑΘΗΝΑ	2103670700		a			a			
<b>ΣΤ. ΕΜ. ΛΑΥΡΕΝΤΑΚΗΣ ΧΡΗΜΑΤΙΣΤΗΡΙΑΚΗ Α.Ε.Π.Ε.Υ.</b> ΣΟΦΟΚΛΕΟΥΣ 7-9 7-9, ΑΘΗΝΑ	2103213336		a			a			
<b>ΤΡΑΠΕΖΑ EUROBANK ΑΕ</b> ΟΘΩΝΟΣ 8 , ΑΘΗΝΑ	2103337000							a	
<b>ΤΡΑΠΕΖΑ ΟΡΤΙΜΑ BANK Α.Ε.</b> ΑΙΓΙΑΛΕΙΑΣ 32 & ΠΑΡΑΔΕΙΣΟΥ 32 , ΜΑΡΟΥΣΙ	2108173111		a		a	a	a	a	
<b>ΤΡΑΠΕΖΑ ΠΕΙΡΑΙΩΣ ΑΝΩΝΥΜΟΣ ΕΤΑΙΡΕΙΑ</b> ΑΜΕΡΙΚΗΣ 4 , ΑΘΗΝΑ	2103335000		a			a		a	

**Πίνακας Μετοχών Υπό Ειδική Διαπραγμάτευση**

Χρεόγραφο	Κατηγορία Διαπραγμάτευσης
Ειδικός Διαπραγματευτής	Εναρξη Ειδικής Διαπραγμάτευσης
<b>MLS ΠΛΗΡΟΦΟΡΙΚΗ (ΚΟ)</b>	<b>Κατάσταση σε Αναστολή</b>
ΠΕΙΡΑΙΩΣ Α.Ε.Π.Ε.Υ.	01/08/2019
<b>ALPHA ETF FTSE Athex Large Cap</b>	<b>Διαπραγματεύσιμα Αμοιβαία Κεφάλαια (Δ.Α.Κ.)</b>
ΑΛΦΑ FINANCE ΑΕΠΕΥ	02/01/1900
ΕΘΝΙΚΗ ΧΡΗΜΑΤΙΣΤΗΡΙΑΚΗ Α.Ε.Π.Ε.Υ.	02/01/1900
<b>A.S. COMPANY (ΚΟ)</b>	<b>Κύρια Αγορά</b>
EUROBANK EQUITIES Α.Ε.Π.Ε.Υ.	01/04/2019
<b>ALPHA ΥΠΗΡΕΣΙΩΝ ΣΥΜΜ (ΚΟ)</b>	<b>Κύρια Αγορά</b>
EUROBANK EQUITIES Α.Ε.Π.Ε.Υ.	22/10/2006
MERIT ΧΡΗΜΑΤΙΣΤΗΡΙΑΚΗ Α.Ε.Π.Ε.Υ.	03/09/2012
ΑΛΦΑ FINANCE ΑΕΠΕΥ	29/02/2016
ΕΘΝΙΚΗ ΧΡΗΜΑΤΙΣΤΗΡΙΑΚΗ Α.Ε.Π.Ε.Υ.	02/01/1900
ΕΛΛΗΝΟΑΜΕΡΙΚΑΝΙΚΗ ΧΡΗΜΑΤΙΣΤΗΡΙΑΚΗ ΑΕΠΕΥ	25/07/2014
ΛΕΩΝ ΔΕΠΟΛΑΣ ΧΡΗΜΑΤΙΣΤΗΡΙΑΚΗ Α.Ε.Π.Ε.Υ.	04/01/2016
ΠΕΙΡΑΙΩΣ Α.Ε.Π.Ε.Υ.	28/05/2009
<b>ΑΤΤΙΣΑ ΣΥΜΜΕΤΟΧΩΝ (ΚΟ)</b>	<b>Κύρια Αγορά</b>
ΕΛΛΗΝΟΑΜΕΡΙΚΑΝΙΚΗ ΧΡΗΜΑΤΙΣΤΗΡΙΑΚΗ ΑΕΠΕΥ	28/12/2017
<b>ΑΤΤΙΣΑ BANK Α.Τ.Ε. (ΚΟ)</b>	<b>Κύρια Αγορά</b>
EUROBANK EQUITIES Α.Ε.Π.Ε.Υ.	11/11/2019
EUROXX ΧΡΗΜΑΤΙΣΤΗΡΙΑΚΗ Α.Ε.Π.Ε.Υ.	22/01/2016
ΠΕΙΡΑΙΩΣ Α.Ε.Π.Ε.Υ.	20/09/2017
<b>AUTOHELLAS (ΚΟ)</b>	<b>Κύρια Αγορά</b>
EUROXX ΧΡΗΜΑΤΙΣΤΗΡΙΑΚΗ Α.Ε.Π.Ε.Υ.	02/07/2018
ΑΛΦΑ FINANCE ΑΕΠΕΥ	01/07/2019
<b>AVE (ΚΟ)</b>	<b>Κύρια Αγορά</b>
EUROXX ΧΡΗΜΑΤΙΣΤΗΡΙΑΚΗ Α.Ε.Π.Ε.Υ.	05/06/2020
<b>BRIQ PROPERTIES (ΚΟ)</b>	<b>Κύρια Αγορά</b>
EUROBANK EQUITIES Α.Ε.Π.Ε.Υ.	09/09/2019
ΛΕΩΝ ΔΕΠΟΛΑΣ ΧΡΗΜΑΤΙΣΤΗΡΙΑΚΗ Α.Ε.Π.Ε.Υ.	22/02/2021
<b>BYTE COMPUTER (ΚΟ)</b>	<b>Κύρια Αγορά</b>
MERIT ΧΡΗΜΑΤΙΣΤΗΡΙΑΚΗ Α.Ε.Π.Ε.Υ.	04/08/2008
<b>CENERGY HOLDINGS (ΚΑ)</b>	<b>Κύρια Αγορά</b>
EUROBANK EQUITIES Α.Ε.Π.Ε.Υ.	02/01/2016
ΑΛΦΑ FINANCE ΑΕΠΕΥ	02/01/2016
<b>CNL CAPITAL (ΚΟ)</b>	<b>Κύρια Αγορά</b>
MERIT ΧΡΗΜΑΤΙΣΤΗΡΙΑΚΗ Α.Ε.Π.Ε.Υ.	01/10/2018
<b>COCA-COLA HBC AG (ΚΟ)</b>	<b>Κύρια Αγορά</b>
ΒΕΤΑ ΧΡΗΜΑΤΙΣΤΗΡΙΑΚΗ Α.Ε.Π.Ε.Υ.	08/03/2021
ΕΘΝΙΚΗ ΧΡΗΜΑΤΙΣΤΗΡΙΑΚΗ Α.Ε.Π.Ε.Υ.	02/01/1900
ΠΕΙΡΑΙΩΣ Α.Ε.Π.Ε.Υ.	04/05/2015
<b>EUROBANK HOLDINGS (ΚΟ)</b>	<b>Κύρια Αγορά</b>
EUROBANK EQUITIES Α.Ε.Π.Ε.Υ.	01/06/2012
MERIT ΧΡΗΜΑΤΙΣΤΗΡΙΑΚΗ Α.Ε.Π.Ε.Υ.	06/11/2017
ΑΛΦΑ FINANCE ΑΕΠΕΥ	09/01/2006
ΕΘΝΙΚΗ ΧΡΗΜΑΤΙΣΤΗΡΙΑΚΗ Α.Ε.Π.Ε.Υ.	02/01/1900
ΕΛΛΗΝΟΑΜΕΡΙΚΑΝΙΚΗ ΧΡΗΜΑΤΙΣΤΗΡΙΑΚΗ ΑΕΠΕΥ	25/07/2014
ΛΕΩΝ ΔΕΠΟΛΑΣ ΧΡΗΜΑΤΙΣΤΗΡΙΑΚΗ Α.Ε.Π.Ε.Υ.	30/11/2018
ΠΕΙΡΑΙΩΣ Α.Ε.Π.Ε.Υ.	28/09/2009
<b>FOURLIS ΣΥΜΜΕΤΟΧΩΝ (ΚΟ)</b>	<b>Κύρια Αγορά</b>
EUROBANK EQUITIES Α.Ε.Π.Ε.Υ.	01/12/2016
ΠΕΙΡΑΙΩΣ Α.Ε.Π.Ε.Υ.	06/03/2017
<b>INTERCONTINENTAL (ΚΟ)</b>	<b>Κύρια Αγορά</b>
ΛΕΩΝ ΔΕΠΟΛΑΣ ΧΡΗΜΑΤΙΣΤΗΡΙΑΚΗ Α.Ε.Π.Ε.Υ.	03/06/2019
<b>INTRACOM HOLDINGS (ΚΟ)</b>	<b>Κύρια Αγορά</b>
ΛΕΩΝ ΔΕΠΟΛΑΣ ΧΡΗΜΑΤΙΣΤΗΡΙΑΚΗ Α.Ε.Π.Ε.Υ.	08/10/2018
<b>JUMBO (ΚΟ)</b>	<b>Κύρια Αγορά</b>
ΒΕΤΑ ΧΡΗΜΑΤΙΣΤΗΡΙΑΚΗ Α.Ε.Π.Ε.Υ.	01/02/2021
EUROBANK EQUITIES Α.Ε.Π.Ε.Υ.	25/05/2020
MERIT ΧΡΗΜΑΤΙΣΤΗΡΙΑΚΗ Α.Ε.Π.Ε.Υ.	06/11/2017
ΠΕΙΡΑΙΩΣ Α.Ε.Π.Ε.Υ.	06/03/2017
<b>LAMDA DEVELOPMENT (ΚΟ)</b>	<b>Κύρια Αγορά</b>
EUROBANK EQUITIES Α.Ε.Π.Ε.Υ.	08/12/2014
ΠΑΝΤΕΛΑΚΗΣ ΧΡΗΜΑΤΙΣΤΗΡΙΑΚΗ Α.Ε.Π.Ε.Υ.	06/11/2017
ΠΕΙΡΑΙΩΣ Α.Ε.Π.Ε.Υ.	29/06/2017
<b>MARFIN INVESTMENT GROUP (ΚΟ)</b>	<b>Κύρια Αγορά</b>
EUROBANK EQUITIES Α.Ε.Π.Ε.Υ.	23/03/2015
ΠΕΙΡΑΙΩΣ Α.Ε.Π.Ε.Υ.	02/02/2009
<b>PROFILE (ΚΟ)</b>	<b>Κύρια Αγορά</b>
ΠΑΝΤΕΛΑΚΗΣ ΧΡΗΜΑΤΙΣΤΗΡΙΑΚΗ Α.Ε.Π.Ε.Υ.	01/07/2019

**Πίνακας Μετοχών Υπό Ειδική Διαπραγμάτευση**

Χρέεγραφα	Κατηγορία Διαπραγμάτευσης
Ειδικός Διαπραγματευτής	Έναρξη Ειδικής Διαπραγμάτευσης
<b>QUEST ΣΥΜΜΕΤΟΧΩΝ (ΚΟ)</b>	<b>Κύρια Αγορά</b>
ΒΕΤΑ ΧΡΗΜΑΤΙΣΤΗΡΙΑΚΗ Α.Ε.Π.Ε.Υ.	26/03/2018
ΕΥΡΟΒΑΝΚ ΕQUITIES Α.Ε.Π.Ε.Υ.	28/01/2019
<b>ΤΙΤΑΝ CEMENT (ΚΑ)</b>	<b>Κύρια Αγορά</b>
ΒΕΤΑ ΧΡΗΜΑΤΙΣΤΗΡΙΑΚΗ Α.Ε.Π.Ε.Υ.	01/02/2021
ΕΥΡΟΒΑΝΚ ΕQUITIES Α.Ε.Π.Ε.Υ.	06/11/2019
ΠΕΙΡΑΙΩΣ Α.Ε.Π.Ε.Υ.	18/01/2021
<b>UNIBIOS (ΚΟ)</b>	<b>Κύρια Αγορά</b>
ΛΕΩΝ ΔΕΠΟΛΑΣ ΧΡΗΜΑΤΙΣΤΗΡΙΑΚΗ Α.Ε.Π.Ε.Υ.	01/02/2021
<b>VIOTALCO SA/NV (ΚΑ)</b>	<b>Κύρια Αγορά</b>
ΕΥΡΟΒΑΝΚ ΕQUITIES Α.Ε.Π.Ε.Υ.	04/03/2014
MERIT ΧΡΗΜΑΤΙΣΤΗΡΙΑΚΗ Α.Ε.Π.Ε.Υ.	17/03/2014
ΑΛΦΑ FINANCE ΑΕΠΕΥ	11/03/2008
<b>ΑΒΑΞ Α.Ε. (ΚΟ)</b>	<b>Κύρια Αγορά</b>
ΕΥΡΟΒΑΝΚ ΕQUITIES Α.Ε.Π.Ε.Υ.	14/12/2015
ΠΕΙΡΑΙΩΣ Α.Ε.Π.Ε.Υ.	01/02/2021
<b>ΑΔΜΗΕ ΣΥΜΜΕΤΟΧΩΝ Α.Ε. (ΚΟ)</b>	<b>Κύρια Αγορά</b>
ΕΛΛΗΝΟΑΜΕΡΙΚΑΝΙΚΗ ΧΡΗΜΑΤΙΣΤΗΡΙΑΚΗ ΑΕΠΕΥ	09/03/2020
ΠΕΙΡΑΙΩΣ Α.Ε.Π.Ε.Υ.	29/06/2017
<b>ΑΕΡΟΠΟΡΙΑ ΑΙΓΑΙΟΥ (ΚΟ)</b>	<b>Κύρια Αγορά</b>
ΕΥΡΟΒΑΝΚ ΕQUITIES Α.Ε.Π.Ε.Υ.	22/09/2020
<b>ΑΝΔΡΟΜΕΔΑ ΑΕΕΧ (ΚΟ)</b>	<b>Κύρια Αγορά</b>
ΒΕΤΑ ΧΡΗΜΑΤΙΣΤΗΡΙΑΚΗ Α.Ε.Π.Ε.Υ.	15/02/2021
<b>ΓΕΚ ΤΕΡΝΑ (ΚΟ)</b>	<b>Κύρια Αγορά</b>
ΒΕΤΑ ΧΡΗΜΑΤΙΣΤΗΡΙΑΚΗ Α.Ε.Π.Ε.Υ.	08/03/2021
ΠΕΙΡΑΙΩΣ Α.Ε.Π.Ε.Υ.	29/08/2019
<b>ΔΕΗ (ΚΟ)</b>	<b>Κύρια Αγορά</b>
ΒΕΤΑ ΧΡΗΜΑΤΙΣΤΗΡΙΑΚΗ Α.Ε.Π.Ε.Υ.	01/02/2021
ΕΥΡΟΒΑΝΚ ΕQUITIES Α.Ε.Π.Ε.Υ.	22/10/2006
MERIT ΧΡΗΜΑΤΙΣΤΗΡΙΑΚΗ Α.Ε.Π.Ε.Υ.	06/11/2017
ΑΛΦΑ FINANCE ΑΕΠΕΥ	09/01/2006
ΕΘΝΙΚΗ ΧΡΗΜΑΤΙΣΤΗΡΙΑΚΗ Α.Ε.Π.Ε.Υ.	02/01/1900
ΕΛΛΗΝΟΑΜΕΡΙΚΑΝΙΚΗ ΧΡΗΜΑΤΙΣΤΗΡΙΑΚΗ ΑΕΠΕΥ	01/09/2014
ΠΕΙΡΑΙΩΣ Α.Ε.Π.Ε.Υ.	28/09/2009
<b>ΕΘΝΙΚΗ ΤΡΑΠΕΖΑ (ΚΟ)</b>	<b>Κύρια Αγορά</b>
ΒΕΤΑ ΧΡΗΜΑΤΙΣΤΗΡΙΑΚΗ Α.Ε.Π.Ε.Υ.	01/02/2021
ΕΥΡΟΒΑΝΚ ΕQUITIES Α.Ε.Π.Ε.Υ.	22/10/2006
MERIT ΧΡΗΜΑΤΙΣΤΗΡΙΑΚΗ Α.Ε.Π.Ε.Υ.	03/09/2012
ΑΛΦΑ FINANCE ΑΕΠΕΥ	09/01/2006
ΕΘΝΙΚΗ ΧΡΗΜΑΤΙΣΤΗΡΙΑΚΗ Α.Ε.Π.Ε.Υ.	02/01/1900
ΕΛΛΗΝΟΑΜΕΡΙΚΑΝΙΚΗ ΧΡΗΜΑΤΙΣΤΗΡΙΑΚΗ ΑΕΠΕΥ	25/07/2014
ΛΕΩΝ ΔΕΠΟΛΑΣ ΧΡΗΜΑΤΙΣΤΗΡΙΑΚΗ Α.Ε.Π.Ε.Υ.	20/05/2015
ΠΕΙΡΑΙΩΣ Α.Ε.Π.Ε.Υ.	08/09/2008
<b>ΕΚΤΕΡ (ΚΟ)</b>	<b>Κύρια Αγορά</b>
ΕΥΡΟΒΑΝΚ ΕQUITIES Α.Ε.Π.Ε.Υ.	16/10/2017
ΛΕΩΝ ΔΕΠΟΛΑΣ ΧΡΗΜΑΤΙΣΤΗΡΙΑΚΗ Α.Ε.Π.Ε.Υ.	21/05/2018
<b>ΕΛΑΣΤΡΟΝ (ΚΟ)</b>	<b>Κύρια Αγορά</b>
ΛΕΩΝ ΔΕΠΟΛΑΣ ΧΡΗΜΑΤΙΣΤΗΡΙΑΚΗ Α.Ε.Π.Ε.Υ.	20/02/2017
<b>ΕΒΑΛΧΑΛΚΟΡ (ΚΟ)</b>	<b>Κύρια Αγορά</b>
ΕΥΡΟΒΑΝΚ ΕQUITIES Α.Ε.Π.Ε.Υ.	07/05/2018
ΑΛΦΑ FINANCE ΑΕΠΕΥ	07/05/2018
<b>ΕΛΒΕ Α.Β.Ε.Ε. (ΚΟ)</b>	<b>Κύρια Αγορά</b>
ΛΕΩΝ ΔΕΠΟΛΑΣ ΧΡΗΜΑΤΙΣΤΗΡΙΑΚΗ Α.Ε.Π.Ε.Υ.	02/11/2020
<b>ΕΛΛΑΚΤΩΡ (ΚΟ)</b>	<b>Κύρια Αγορά</b>
ΕΥΡΟΒΑΝΚ ΕQUITIES Α.Ε.Π.Ε.Υ.	01/06/2012
ΕΥΡΟΧΧ ΧΡΗΜΑΤΙΣΤΗΡΙΑΚΗ Α.Ε.Π.Ε.Υ.	24/09/2018
ΑΛΦΑ FINANCE ΑΕΠΕΥ	18/03/2019
ΕΘΝΙΚΗ ΧΡΗΜΑΤΙΣΤΗΡΙΑΚΗ Α.Ε.Π.Ε.Υ.	02/01/1900
ΠΕΙΡΑΙΩΣ Α.Ε.Π.Ε.Υ.	22/10/2018
<b>ΕΛΛΗΝ ΧΡΗΜΑΤΙΣΤΗΡΙΑ Χ.Α. (ΚΟ)</b>	<b>Κύρια Αγορά</b>
ΕΘΝΙΚΗ ΧΡΗΜΑΤΙΣΤΗΡΙΑΚΗ Α.Ε.Π.Ε.Υ.	02/01/1900
ΕΛΛΗΝΟΑΜΕΡΙΚΑΝΙΚΗ ΧΡΗΜΑΤΙΣΤΗΡΙΑΚΗ ΑΕΠΕΥ	01/09/2014
ΠΕΙΡΑΙΩΣ Α.Ε.Π.Ε.Υ.	04/05/2015
<b>ΕΛΛΗΝΙΚΑ ΠΕΤΡΕΛΑΙΑ (ΚΟ)</b>	<b>Κύρια Αγορά</b>
ΕΛΛΗΝΟΑΜΕΡΙΚΑΝΙΚΗ ΧΡΗΜΑΤΙΣΤΗΡΙΑΚΗ ΑΕΠΕΥ	14/09/2015
ΠΕΙΡΑΙΩΣ Α.Ε.Π.Ε.Υ.	20/03/2017
<b>ΕΛΤΟΝ (ΚΟ)</b>	<b>Κύρια Αγορά</b>
ΒΕΤΑ ΧΡΗΜΑΤΙΣΤΗΡΙΑΚΗ Α.Ε.Π.Ε.Υ.	03/09/2012
ΛΕΩΝ ΔΕΠΟΛΑΣ ΧΡΗΜΑΤΙΣΤΗΡΙΑΚΗ Α.Ε.Π.Ε.Υ.	01/04/2019

**Πίνακας Μετοχών Υπό Ειδική Διαπραγμάτευση**

Χρεόγραφο	Κατηγορία Διαπραγμάτευσης
Ειδικός Διαπραγματευτής	Έναρξη Ειδικής Διαπραγμάτευσης
<b>ΕΝΤΕΡΣΟΦΤ (ΚΟ)</b>	Κύρια Αγορά
EUROBANK EQUITIES Α.Ε.Π.Ε.Υ.	22/06/2020
<b>ΕΥΔΑΠ (ΚΟ)</b>	Κύρια Αγορά
EUROBANK EQUITIES Α.Ε.Π.Ε.Υ.	10/06/2019
ΑΛΦΑ FINANCE ΑΕΠΕΥ	27/01/2020
<b>ΕΥΡΩΠΑΪΚΗ ΠΙΣΤΗ (ΚΟ)</b>	Κύρια Αγορά
ΠΑΝΤΕΛΑΚΗΣ ΧΡΗΜΑΤΙΣΤΗΡΙΑΚΗ Α.Ε.Π.Ε.Υ	15/07/2019
<b>ΙΚΤΙΝΟΣ ΕΛΛΑΣ (ΚΟ)</b>	Κύρια Αγορά
EUROBANK EQUITIES Α.Ε.Π.Ε.Υ.	25/02/2019
ΑΛΦΑ FINANCE ΑΕΠΕΥ	01/04/2019
ΕΘΝΙΚΗ ΧΡΗΜΑΤΙΣΤΗΡΙΑΚΗ Α.Ε.Π.Ε.Υ.	02/01/1900
<b>ΚΑΡΑΜΟΛΕΓΚΟΣ (ΚΟ)</b>	Κύρια Αγορά
EUROXX ΧΡΗΜΑΤΙΣΤΗΡΙΑΚΗ Α.Ε.Π.Ε.Υ.	04/10/2019
<b>ΚΛΟΥΚΙΝΑΣ - ΛΑΠΠΑΣ (ΚΟ)</b>	Κύρια Αγορά
ΒΕΤΑ ΧΡΗΜΑΤΙΣΤΗΡΙΑΚΗ Α.Ε.Π.Ε.Υ.	22/09/2014
<b>ΚΡΙ - ΚΡΙ (ΚΟ)</b>	Κύρια Αγορά
EUROBANK EQUITIES Α.Ε.Π.Ε.Υ.	07/05/2018
ΛΕΩΝ ΔΕΠΟΛΑΣ ΧΡΗΜΑΤΙΣΤΗΡΙΑΚΗ Α.Ε.Π.Ε.Υ.	16/01/2017
<b>ΛΑΜΨΑ (ΚΟ)</b>	Κύρια Αγορά
ΛΕΩΝ ΔΕΠΟΛΑΣ ΧΡΗΜΑΤΙΣΤΗΡΙΑΚΗ Α.Ε.Π.Ε.Υ.	16/01/2017
<b>ΜΟΤΟΡ ΟΪΛ (ΚΟ)</b>	Κύρια Αγορά
ΒΕΤΑ ΧΡΗΜΑΤΙΣΤΗΡΙΑΚΗ Α.Ε.Π.Ε.Υ.	08/03/2021
EUROBANK EQUITIES Α.Ε.Π.Ε.Υ.	22/10/2006
MERIT ΧΡΗΜΑΤΙΣΤΗΡΙΑΚΗ Α.Ε.Π.Ε.Υ.	25/02/2019
ΕΘΝΙΚΗ ΧΡΗΜΑΤΙΣΤΗΡΙΑΚΗ Α.Ε.Π.Ε.Υ.	02/01/1900
ΕΛΛΗΝΟΑΜΕΡΙΚΑΝΙΚΗ ΧΡΗΜΑΤΙΣΤΗΡΙΑΚΗ ΑΕΠΕΥ	01/09/2014
ΛΕΩΝ ΔΕΠΟΛΑΣ ΧΡΗΜΑΤΙΣΤΗΡΙΑΚΗ Α.Ε.Π.Ε.Υ.	01/04/2019
ΠΕΙΡΑΙΩΣ Α.Ε.Π.Ε.Υ.	04/05/2015
<b>ΜΥΤΙΛΗΝΑΙΟΣ (ΚΟ)</b>	Κύρια Αγορά
EUROBANK EQUITIES Α.Ε.Π.Ε.Υ.	20/09/2017
MERIT ΧΡΗΜΑΤΙΣΤΗΡΙΑΚΗ Α.Ε.Π.Ε.Υ.	25/02/2019
ΑΛΦΑ FINANCE ΑΕΠΕΥ	15/04/2019
ΕΘΝΙΚΗ ΧΡΗΜΑΤΙΣΤΗΡΙΑΚΗ Α.Ε.Π.Ε.Υ.	02/01/1900
ΠΕΙΡΑΙΩΣ Α.Ε.Π.Ε.Υ.	04/05/2015
<b>ΟΛΠ (ΚΟ)</b>	Κύρια Αγορά
EUROBANK EQUITIES Α.Ε.Π.Ε.Υ.	06/02/2019
<b>ΟΠΑΠ (ΚΟ)</b>	Κύρια Αγορά
EUROBANK EQUITIES Α.Ε.Π.Ε.Υ.	22/10/2006
MERIT ΧΡΗΜΑΤΙΣΤΗΡΙΑΚΗ Α.Ε.Π.Ε.Υ.	20/03/2017
ΑΛΦΑ FINANCE ΑΕΠΕΥ	09/01/2006
ΕΘΝΙΚΗ ΧΡΗΜΑΤΙΣΤΗΡΙΑΚΗ Α.Ε.Π.Ε.Υ.	02/01/1900
ΕΛΛΗΝΟΑΜΕΡΙΚΑΝΙΚΗ ΧΡΗΜΑΤΙΣΤΗΡΙΑΚΗ ΑΕΠΕΥ	25/07/2014
ΠΕΙΡΑΙΩΣ Α.Ε.Π.Ε.Υ.	04/05/2015
<b>ΟΤΕ (ΚΟ)</b>	Κύρια Αγορά
EUROBANK EQUITIES Α.Ε.Π.Ε.Υ.	22/10/2006
MERIT ΧΡΗΜΑΤΙΣΤΗΡΙΑΚΗ Α.Ε.Π.Ε.Υ.	20/03/2017
ΑΛΦΑ FINANCE ΑΕΠΕΥ	09/01/2006
ΕΘΝΙΚΗ ΧΡΗΜΑΤΙΣΤΗΡΙΑΚΗ Α.Ε.Π.Ε.Υ.	02/01/1900
ΕΛΛΗΝΟΑΜΕΡΙΚΑΝΙΚΗ ΧΡΗΜΑΤΙΣΤΗΡΙΑΚΗ ΑΕΠΕΥ	25/07/2014
ΛΕΩΝ ΔΕΠΟΛΑΣ ΧΡΗΜΑΤΙΣΤΗΡΙΑΚΗ Α.Ε.Π.Ε.Υ.	20/04/2015
ΠΕΙΡΑΙΩΣ Α.Ε.Π.Ε.Υ.	08/09/2008
<b>ΠΑΠΟΥΤΣΑΝΗΣ (ΚΟ)</b>	Κύρια Αγορά
ΒΕΤΑ ΧΡΗΜΑΤΙΣΤΗΡΙΑΚΗ Α.Ε.Π.Ε.Υ.	25/11/2013
ΑΛΦΑ FINANCE ΑΕΠΕΥ	19/11/2018
<b>ΠΕΙΡΑΙΩΣ FINANCIAL HOLD (ΚΟ)</b>	Κύρια Αγορά
EUROBANK EQUITIES Α.Ε.Π.Ε.Υ.	22/10/2006
EUROXX ΧΡΗΜΑΤΙΣΤΗΡΙΑΚΗ Α.Ε.Π.Ε.Υ.	15/02/2016
MERIT ΧΡΗΜΑΤΙΣΤΗΡΙΑΚΗ Α.Ε.Π.Ε.Υ.	16/09/2013
ΑΛΦΑ FINANCE ΑΕΠΕΥ	15/04/2019
ΕΘΝΙΚΗ ΧΡΗΜΑΤΙΣΤΗΡΙΑΚΗ Α.Ε.Π.Ε.Υ.	02/01/1900
ΕΛΛΗΝΟΑΜΕΡΙΚΑΝΙΚΗ ΧΡΗΜΑΤΙΣΤΗΡΙΑΚΗ ΑΕΠΕΥ	25/07/2014
ΛΕΩΝ ΔΕΠΟΛΑΣ ΧΡΗΜΑΤΙΣΤΗΡΙΑΚΗ Α.Ε.Π.Ε.Υ.	30/11/2018
ΠΕΙΡΑΙΩΣ Α.Ε.Π.Ε.Υ.	16/02/2009
<b>ΠΕΤΡΟΠΟΥΛΟΣ ΠΕΤΡΟΣ (ΚΟ)</b>	Κύρια Αγορά
EUROBANK EQUITIES Α.Ε.Π.Ε.Υ.	01/04/2019
ΠΑΝΤΕΛΑΚΗΣ ΧΡΗΜΑΤΙΣΤΗΡΙΑΚΗ Α.Ε.Π.Ε.Υ	16/03/2020
<b>ΠΛΑΙΣΙΟ COMPUTERS (ΚΟ)</b>	Κύρια Αγορά
EUROBANK EQUITIES Α.Ε.Π.Ε.Υ.	02/03/2015

**Πίνακας Μετοχών Υπό Ειδική Διαπραγμάτευση**

Χρεόγραφο	Κατηγορία Διαπραγμάτευσης
Ειδικός Διαπραγματευτής	Έναρξη Ειδικής Διαπραγμάτευσης
<b>ΠΛΑΣΤΙΚΑ ΘΡΑΚΗΣ (ΚΟ)</b>	<b>Κύρια Αγορά</b>
EUROBANK EQUITIES Α.Ε.Π.Ε.Υ.	26/03/2018
ΑΛΦΑ FINANCE ΑΕΠΕΥ	26/03/2018
<b>ΣΑΡΑΝΤΗΣ ΓΡ. (ΚΟ)</b>	<b>Κύρια Αγορά</b>
ΒΕΤΑ ΧΡΗΜΑΤΙΣΤΗΡΙΑΚΗ Α.Ε.Π.Ε.Υ.	14/05/2012
EUROBANK EQUITIES Α.Ε.Π.Ε.Υ.	24/10/2016
<b>ΣΠΥΡΟΥ ΑΓΡ. ΟΙΚ. (ΚΟ)</b>	<b>Κύρια Αγορά</b>
EUROBANK EQUITIES Α.Ε.Π.Ε.Υ.	02/09/2019
<b>ΤΕΡΝΑ ΕΝΕΡΓΕΙΑΚΗ (ΚΟ)</b>	<b>Κύρια Αγορά</b>
ΒΕΤΑ ΧΡΗΜΑΤΙΣΤΗΡΙΑΚΗ Α.Ε.Π.Ε.Υ.	08/03/2021
ΠΕΙΡΑΙΩΣ Α.Ε.Π.Ε.Υ.	09/12/2019



**Γνωστοποιήσεις Συναλλαγών - Κατάλογος Υπόχρεων Προσώπων**

Ημερομηνία Υποβολής [1]	Επωνυμία	Λόγος Υποβολής [2]	Υπόχρεος	Ιδιότητα Υποχρέου	Σχέση με τον Υπόχρεο	Ημερομηνία Συναλλαγής	Αγορά	Όγκος Συναλλαγών	Αξία Συναλλαγών	Φύση Συναλλαγής [3]	Είδος Χρηματικού μέσου	Παρατηρήσεις [4]
26/04/2021	EUROBANK ERGASIAS ΥΠΗΡΕΣΙΩΝ ΚΑΙ ΣΥΜΜΕΤΟΧΩΝ Α.Ε.	B	ΒΑΣΙΛΕΙΟΥ ΚΩΝΣΤΑΝΤΙΝΟΣ	Μέλος ΔΣ Εκτελεστικό	Συνδεδεμένο Νομικό Πρόσωπο	22/04/2021	ΠΑΡΑΓΩΓΩΝ ΧΑ	794	62,551.50	Π	Παράγωγο	4
26/04/2021	EUROBANK ERGASIAS ΥΠΗΡΕΣΙΩΝ ΚΑΙ ΣΥΜΜΕΤΟΧΩΝ Α.Ε.	B	ΒΑΣΙΛΕΙΟΥ ΚΩΝΣΤΑΝΤΙΝΟΣ	Μέλος ΔΣ Εκτελεστικό	Συνδεδεμένο Νομικό Πρόσωπο	22/04/2021	ΑΞΙΩΝ ΧΑ	515,775	405,808.89	Π	Μετοχή	1
26/04/2021	EUROBANK ERGASIAS ΥΠΗΡΕΣΙΩΝ ΚΑΙ ΣΥΜΜΕΤΟΧΩΝ Α.Ε.	B	ΒΑΣΙΛΕΙΟΥ ΚΩΝΣΤΑΝΤΙΝΟΣ	Μέλος ΔΣ Εκτελεστικό	Συνδεδεμένο Νομικό Πρόσωπο	22/04/2021	ΑΞΙΩΝ ΧΑ	515,775	405,355.04	A	Μετοχή	1
26/04/2021	EUROBANK ERGASIAS ΥΠΗΡΕΣΙΩΝ ΚΑΙ ΣΥΜΜΕΤΟΧΩΝ Α.Ε.	B	ΒΑΣΙΛΕΙΟΥ ΚΩΝΣΤΑΝΤΙΝΟΣ	Μέλος ΔΣ Εκτελεστικό	Συνδεδεμένο Νομικό Πρόσωπο	22/04/2021	ΑΞΙΩΝ ΧΑ	344,596	270,603.65	A	Μετοχή	1
26/04/2021	ΕΛΛΗΝΙΚΑ ΧΡΗΜΑΤΙΣΤΗΡΙΑ - ΧΡΗΜΑΤΙΣΤΗΡΙΟ ΑΘΗΝΩΝ ΑΝΩΝΥΜΗ ΕΤΑΙΡΕΙΑ ΣΥΜΜΕΤΟΧΩΝ	B	ΒΑΣΙΛΕΙΟΥ ΚΩΝΣΤΑΝΤΙΝΟΣ	Μέλος ΔΣ Μη Εκτελεστικό	Συνδεδεμένο Νομικό Πρόσωπο	22/04/2021	ΑΞΙΩΝ ΧΑ	9,442	37,903.73	A	Μετοχή	1
26/04/2021	ΕΛΛΗΝΙΚΑ ΧΡΗΜΑΤΙΣΤΗΡΙΑ - ΧΡΗΜΑΤΙΣΤΗΡΙΟ ΑΘΗΝΩΝ ΑΝΩΝΥΜΗ ΕΤΑΙΡΕΙΑ ΣΥΜΜΕΤΟΧΩΝ	B	ΒΑΣΙΛΕΙΟΥ ΚΩΝΣΤΑΝΤΙΝΟΣ	Μέλος ΔΣ Μη Εκτελεστικό	Συνδεδεμένο Νομικό Πρόσωπο	23/04/2021	ΑΞΙΩΝ ΧΑ	2,354	9,418.62	A	Μετοχή	1
26/04/2021	ΜΥΤΙΛΗΝΑΙΟΣ Α.Ε.	B	ΠΑΠΑΠΕΤΡΟΥ ΝΙΚΟΣ	Γεν. Διευθυντής	Συνδεδεμένο Νομικό Πρόσωπο	23/04/2021	ΑΞΙΩΝ ΧΑ	15,000	225,150.00	A	Μετοχή	1

**Σημειώσεις Γνωστοποιήσεων Συναλλαγών**

Για περισσότερες πληροφορίες επί των γνωστοποιήσεων συναλλαγών επισκεφτείτε την ιστοσελίδα <http://athexgroup.gr/el/web/guest/companies-info-trade-notifications>

[1] - Η Ημερομηνία Υποβολής αφορά την Ημερομηνία που η Γνωστοποίηση παρελήφθη από το Χ.Α.

[2] - Λόγος Υποβολής: Α: Πρόσωπο που ασκεί Διευθυντικά καθήκοντα, Β: Πρόσωπο που έχει στενό δεσμό με πρόσωπο που ασκεί Διευθυντικά καθήκοντα.

[3] - Φύση Συναλλαγής: Α: Αγορά, Π: Πώληση.

[4] - Παρατηρήσεις: 1 - Λόγω Συμμετοχής σε ΑΜΚ, 2 - Λόγω Εξάσκησης Δικαιώματος Προαίρεσης αγοράς μετοχών που παρέχεται στο προσωπικό, 3 - Λόγω Δωρεάς, 4 - Λόγω Συγχώνευσης ή Διάσπασης κλπ, 5 - Λόγω Μετατροπής ή Ανταλλαγής Ομολογιών, 6 - Ανταλλαγή λόγω Προαιρετικής Δημόσιας Πρότασης.

Υποκείμενη Αγορά				Αγορά Παραγώγων													
Ανωτ Τιμή	Κατωτ Τιμή	Τιμή κλεισ.	Μεταβ.	Μήνας Παράδοσης	Άνοιγμα	Ανωτ Τιμή	Κατωτ Τιμή	Τελ Τιμή	Τιμή κλεισ.	Τελευταία ζήτηση	Τελευταία προσφορά	Τιμή Εκκαθάρισης <sup>1</sup>	Υψηλό ζωής	Χαμηλό ζωής	Πράξεις	Όγκος	Ανοικτές θέσεις
(Μονάδα Διαπραγμάτευσης: 1 Μονάδα Δείκτη x 2€, Χρηματικός Διακανονισμός)																	
2,231.84	2,178.30	2,215.04	1.69%	Μάιος 2021	2,262.00	2,262.00	2,210.00	2,220.25	2,220.25	---	---		2,262.00	---	292	1,383	7,624
				Ιούνιος 2021	2,214.50	2,239.00	2,209.50	2,230.00	2,230.00	---	---		2,239.00	---	16	177	89
				Ιούλιος 2021	---	---	---	---	2,188.50	---	---		---	---	---	---	---
				Σεπτέμβριος 2021	---	---	---	---	2,196.00	---	---		---	---	---	---	---
				Δεκέμβριος 2021	---	---	---	---	2,207.00	---	---		---	---	---	---	---
				Μάρτιος 2022	---	---	---	---	2,218.00	---	---		---	---	---	---	---

Σημειώσεις Παραγώγων

Τις τιμές εκκαθάρισης και τις τελικές ανοικτές θέσεις μπορείτε να τις ανακτήσετε στο ακόλουθο path <http://www.helex.gr/el/web/guest/statistics-end-of-day-derivatives>

Υποκείμενη Αγορά				Αγορά Παραγώγων													
Ανωτ Τιμή	Κατωτ Τιμή	Τιμή κλεισ.	Μεταβ.	Μήνας Παράδοσης	Άνοιγμα	Ανωτ Τιμή	Κατωτ Τιμή	Τελ Τιμή	Τιμή κλεισ.	Τελευταία ζήτηση	Τελευταία προσφορά	Τιμή Εκκαθάρισης*	Υψηλό ζωής	Χαμηλό ζωής	Πράξεις	Όγκος	Ανοικτές θέσεις
(Μέγεθος Συμβολαίου: 100 Χρεόγραφα, Φυσική Παράδοση)																	
<b>ALPHA ΥΠΗΡΕΣΙΩΝ ΣΥΜΜ (ΚΟ)</b>				Ιούνιος 2021	1.26	1.34	1.26	1.29	1.29	---	---	---	1.34	---	579	20,889	127,318
1.31	1.27	1.28	3.48%	Σεπτέμβριος 2021	---	---	---	---	1.25	---	---	---	1.24	---	---	285	---
				Δεκέμβριος 2021	---	---	---	---	1.25	---	---	---	---	---	---	---	---
				Μάρτιος 2022	---	---	---	---	1.26	---	---	---	---	---	---	---	---
(Μέγεθος Συμβολαίου: 100 Χρεόγραφα, Φυσική Παράδοση)																	
<b>ΑΤΤΙΚΑ BANK Α.Τ.Ε. (ΚΟ)</b>				Ιούνιος 2021	0.236	0.236	0.230	0.230	0.230	---	---	---	0.245	---	7	149	395
0.235	0.2255	0.23	3.84%	Σεπτέμβριος 2021	---	---	---	---	0.223	---	---	---	---	---	---	---	---
				Δεκέμβριος 2021	---	---	---	---	0.224	---	---	---	---	---	---	---	---
				Μάρτιος 2022	---	---	---	---	0.226	---	---	---	---	---	---	---	---
(Μέγεθος Συμβολαίου: 100 Χρεόγραφα, Φυσική Παράδοση)																	
<b>CENERGY HOLDINGS (ΚΑ)</b>				Ιούνιος 2021	2.72	2.86	2.72	2.76	2.76	---	---	---	2.86	---	44	218	9,173
2.865	2.74	2.77	0.36%	Σεπτέμβριος 2021	---	---	---	---	2.78	---	---	---	---	---	---	---	---
				Δεκέμβριος 2021	---	---	---	---	2.80	---	---	---	---	---	---	---	---
				Μάρτιος 2022	---	---	---	---	2.81	---	---	---	---	---	---	---	---
(Μέγεθος Συμβολαίου: 100 Χρεόγραφα, Φυσική Παράδοση)																	
<b>COCA-COLA HBC AG (ΚΟ)</b>				Ιούνιος 2021	29.00	29.00	28.68	28.68	28.68	---	---	---	29.21	---	2	7	83
29.21	28.56	29	-0.92%	Σεπτέμβριος 2021	---	---	---	---	29.51	---	---	---	---	---	---	---	---
				Δεκέμβριος 2021	---	---	---	---	29.66	---	---	---	---	---	---	---	---
				Μάρτιος 2022	---	---	---	---	29.80	---	---	---	---	---	---	---	---
(Μέγεθος Συμβολαίου: 100 Χρεόγραφα, Φυσική Παράδοση)																	
<b>EUROBANK HOLDINGS (ΚΟ)</b>				Ιούνιος 2021	0.788	0.805	0.777	0.782	0.782	---	---	---	0.814	---	455	17,761	64,803
0.794	0.7712	0.7764	2.45%	Σεπτέμβριος 2021	---	---	---	---	0.764	---	---	---	---	---	---	---	---
				Δεκέμβριος 2021	---	---	---	---	0.768	---	---	---	---	---	---	---	---
				Μάρτιος 2022	---	---	---	---	0.772	---	---	---	---	---	---	---	---
(Μέγεθος Συμβολαίου: 100 Χρεόγραφα, Φυσική Παράδοση)																	
<b>FOURLIS ΣΥΜΜΕΤΟΧΩΝ (ΚΟ)</b>				Ιούνιος 2021	4.62	4.67	4.56	4.67	4.67	---	---	---	4.76	---	7	22	1,235
4.695	4.53	4.605	0.99%	Σεπτέμβριος 2021	---	---	---	---	4.60	---	---	---	---	---	---	---	---
				Δεκέμβριος 2021	---	---	---	---	4.62	---	---	---	---	---	---	---	---
				Μάρτιος 2022	---	---	---	---	4.64	---	---	---	---	---	---	---	---
(Μέγεθος Συμβολαίου: 100 Χρεόγραφα, Φυσική Παράδοση)																	
<b>INTRACOM HOLDINGS (ΚΟ)</b>				Ιούνιος 2021	1.53	1.56	1.50	1.55	1.55	---	---	---	1.56	---	95	500	3,744
1.554	1.5	1.554	5.14%	Σεπτέμβριος 2021	---	---	---	---	1.49	---	---	---	---	---	---	---	---
				Δεκέμβριος 2021	---	---	---	---	1.50	---	---	---	---	---	---	---	---
				Μάρτιος 2022	---	---	---	---	1.51	---	---	---	---	---	---	---	---

**Σημειώσεις Παραγώγων**

Τις τιμές εκκαθάρισης και τις τελικές ανοικτές θέσεις μπορείτε να τις ανακτήσετε στο ακόλουθο path <http://www.helex.gr/el/web/guest/statistics-end-of-day-derivatives>

Υποκείμενη Αγορά				Αγορά Παραγώγων										Ανοικτές θέσεις				
Ανωτ Τιμή	Κατωτ Τιμή	Τιμή κλεισ.	Μεταβ.	Μήνας Παράδοσης	Άνοιγμα	Ανωτ Τιμή	Κατωτ Τιμή	Τελ Τιμή	Τιμή κλεισ.	Τελευταία ζήτηση	Τελευταία προσφορά	Τιμή Εκκαθάρισης*	Υψηλό ζωής	Χαμηλό ζωής	Πράξεις	Όγκος	Ανοικτές θέσεις	
(Μέγεθος Συμβολαίου: 100 Χρεόγραφα, Φυσική Παράδοση)																		
<b>JUMBO (ΚΟ)</b>				Ιούνιος 2021	15.75	16.42	15.74	16.27	16.27	---	---	---	16.90	---	26	60	1,676	
16.44	15.69	16.2	3.18%	Σεπτέμβριος 2021	---	---	---	---	15.83	---	---	---	---	---	---	---	---	
				Δεκέμβριος 2021	---	---	---	---	15.91	---	---	---	---	---	---	---	---	
				Μάρτιος 2022	---	---	---	---	15.99	---	---	---	---	---	---	---	---	
(Μέγεθος Συμβολαίου: 100 Χρεόγραφα, Φυσική Παράδοση)																		
<b>LAMDA DEVELOPMENT(ΚΟ)</b>				Ιούνιος 2021	7.21	7.36	7.20	7.25	7.25	---	---	---	7.85	---	108	445	4,504	
7.36	7.19	7.21	1.12%	Σεπτέμβριος 2021	---	---	---	---	7.19	---	---	---	---	---	---	---	---	
				Δεκέμβριος 2021	---	---	---	---	7.22	---	---	---	---	---	---	---	---	
				Μάρτιος 2022	---	---	---	---	7.26	---	---	---	---	---	---	---	---	
(Μέγεθος Συμβολαίου: 100 Χρεόγραφα, Φυσική Παράδοση)																		
<b>MARFIN INVESTMENT GROUP (ΚΟ)</b>				Ιούνιος 2021	0.030	0.030	0.029	0.030	0.030	---	---	---	0.037	---	6	31	44,595	
0.0297	0.028	0.0288	2.86%	Σεπτέμβριος 2021	---	---	---	---	0.028	---	---	---	---	---	---	---	---	
				Δεκέμβριος 2021	---	---	---	---	0.028	---	---	---	---	---	---	---	---	---
				Μάρτιος 2022	---	---	---	---	0.029	---	---	---	---	---	---	---	---	---
(Μέγεθος Συμβολαίου: 100 Χρεόγραφα, Φυσική Παράδοση)																		
<b>TITAN CEMENT (ΚΑ)</b>				Ιούνιος 2021	17.15	17.20	17.05	17.20	17.20	---	---	---	17.20	---	3	9	722	
17.28	16.96	17.06	1.55%	Σεπτέμβριος 2021	---	---	---	---	16.94	---	---	---	---	---	---	---	---	
				Δεκέμβριος 2021	---	---	---	---	17.02	---	---	---	---	---	---	---	---	---
				Μάρτιος 2022	---	---	---	---	17.11	---	---	---	---	---	---	---	---	---
(Μέγεθος Συμβολαίου: 100 Χρεόγραφα, Φυσική Παράδοση)																		
<b>VOIHALCO SA/NV (ΚΑ)</b>				Ιούνιος 2021	5.20	5.26	5.11	5.15	5.15	---	---	---	5.26	---	111	408	6,387	
5.24	5.06	5.16	2.38%	Σεπτέμβριος 2021	---	---	---	---	5.08	---	---	---	---	---	---	---	---	
				Δεκέμβριος 2021	---	---	---	---	5.11	---	---	---	---	---	---	---	---	---
				Μάρτιος 2022	---	---	---	---	5.13	---	---	---	---	---	---	---	---	---
(Μέγεθος Συμβολαίου: 100 Χρεόγραφα, Φυσική Παράδοση)																		
<b>ΑΔΜΗΕ ΣΥΜΜΕΤΟΧΩΝ Α.Ε. (ΚΟ)</b>				Ιούνιος 2021	2.78	2.82	2.77	2.77	2.77	---	---	---	2.90	---	48	289	7,307	
2.805	2.75	2.785	1.46%	Σεπτέμβριος 2021	---	---	---	---	2.77	---	---	---	---	---	---	---	---	
				Δεκέμβριος 2021	---	---	---	---	2.78	---	---	---	---	---	---	---	---	---
				Μάρτιος 2022	---	---	---	---	2.80	---	---	---	---	---	---	---	---	---
(Μέγεθος Συμβολαίου: 100 Χρεόγραφα, Φυσική Παράδοση)																		
<b>ΓΕΚ ΤΕΡΝΑ (ΚΟ)</b>				Ιούνιος 2021	9.94	10.05	9.91	10.05	10.05	---	---	---	10.57	---	45	352	11,462	
10.04	9.81	10.04	2.03%	Σεπτέμβριος 2021	---	---	---	---	9.92	---	---	---	---	---	---	---	---	
				Δεκέμβριος 2021	---	---	---	---	9.97	---	---	---	---	---	---	---	---	---
				Μάρτιος 2022	---	---	---	---	10.02	---	---	---	---	---	---	---	---	---

**Σημειώσεις Παραγώγων**

Τις τιμές εκκαθάρισης και τις τελικές ανοικτές θέσεις μπορείτε να τις ανακτήσετε στο ακόλουθο path <http://www.helex.gr/el/web/guest/statistics-end-of-day-derivatives>

Υποκείμενη Αγορά				Αγορά Παραγώγων										Ανοικτές θέσεις			
Ανωτ Τιμή	Κατωτ Τιμή	Τιμή κλεισ.	Μεταβ.	Μήνας Παράδοσης	Άνοιγμα	Ανωτ Τιμή	Κατωτ Τιμή	Τελ Τιμή	Τιμή κλεισ.	Τελευταία ζήτηση	Τελευταία προσφορά	Τιμή Εκκαθάρισης*	Υψηλό ζωής	Χαμηλό ζωής	Πράξεις	Όγκος	Ανοικτές θέσεις
(Μέγεθος Συμβολαίου: 100 Χρεόγραφα, Φυσική Παράδοση)																	
<b>ΔΕΗ (ΚΟ)</b>				Ιούνιος 2021	9.44	9.56	9.33	9.49	9.49	---	---	---	9.93	---	146	601	20,738
9.6	9.3	9.495	2.87%	Σεπτέμβριος 2021	9.47	9.47	9.47	9.47	9.47	---	---	---	9.47	---	1	4	90
				Δεκέμβριος 2021	---	---	---	---	9.35	---	---	---	---	---	---	---	---
				Μάρτιος 2022	---	---	---	---	9.40	---	---	---	---	---	---	---	---
(Μέγεθος Συμβολαίου: 100 Χρεόγραφα, Φυσική Παράδοση)																	
<b>ΕΘΝΙΚΗ ΤΡΑΠΕΖΑ (ΚΟ)</b>				Ιούνιος 2021	2.61	2.71	2.59	2.59	2.59	---	---	---	2.76	---	602	9,048	46,871
2.689	2.58	2.58	0.39%	Σεπτέμβριος 2021	---	---	---	---	2.59	---	---	---	2.55	---	---	---	185
				Δεκέμβριος 2021	---	---	---	---	2.60	---	---	---	---	---	---	---	---
				Μάρτιος 2022	---	---	---	---	2.62	---	---	---	---	---	---	---	---
(Μέγεθος Συμβολαίου: 100 Χρεόγραφα, Φυσική Παράδοση)																	
<b>ΕΛΛΑΚΤΩΡ (ΚΟ)</b>				Ιούνιος 2021	1.45	1.47	1.40	1.41	1.41	---	---	---	1.68	---	52	615	6,118
1.49	1.415	1.425	-3.00%	Σεπτέμβριος 2021	---	---	---	---	1.48	---	---	---	1.40	---	---	---	---
				Δεκέμβριος 2021	---	---	---	---	1.49	---	---	---	---	---	---	---	---
				Μάρτιος 2022	---	---	---	---	1.50	---	---	---	---	---	---	---	---
(Μέγεθος Συμβολαίου: 100 Χρεόγραφα, Φυσική Παράδοση)																	
<b>ΕΛΛΗΝ. ΧΡΗΜΑΤΙΣΤΗΡΙΑ-Χ.Α. (ΚΟ)</b>				Ιούνιος 2021	4.07	4.12	4.05	4.06	4.06	---	---	---	4.19	---	38	149	3,431
4.16	4.06	4.12	3.00%	Σεπτέμβριος 2021	---	---	---	---	4.03	---	---	---	---	---	---	---	---
				Δεκέμβριος 2021	---	---	---	---	4.05	---	---	---	---	---	---	---	---
				Μάρτιος 2022	---	---	---	---	4.07	---	---	---	---	---	---	---	---
(Μέγεθος Συμβολαίου: 100 Χρεόγραφα, Φυσική Παράδοση)																	
<b>ΕΛΛΗΝΙΚΑ ΠΕΤΡΕΛΑΙΑ (ΚΟ)</b>				Ιούνιος 2021	5.96	6.01	5.95	5.98	5.98	---	---	---	6.05	---	26	144	4,254
6	5.89	5.95	1.54%	Σεπτέμβριος 2021	---	---	---	---	5.91	---	---	---	---	---	---	---	---
				Δεκέμβριος 2021	---	---	---	---	5.94	---	---	---	---	---	---	---	---
				Μάρτιος 2022	---	---	---	---	5.97	---	---	---	---	---	---	---	---
(Μέγεθος Συμβολαίου: 100 Χρεόγραφα, Φυσική Παράδοση)																	
<b>ΕΥΔΑΠ (ΚΟ)</b>				Ιούνιος 2021	9.10	9.27	9.04	9.19	9.19	---	---	---	9.27	---	45	196	1,445
9.2	8.96	9.18	2.57%	Σεπτέμβριος 2021	---	---	---	---	9.02	---	---	---	---	---	---	---	---
				Δεκέμβριος 2021	---	---	---	---	9.07	---	---	---	---	---	---	---	---
				Μάρτιος 2022	---	---	---	---	9.11	---	---	---	---	---	---	---	---
(Μέγεθος Συμβολαίου: 100 Χρεόγραφα, Φυσική Παράδοση)																	
<b>ΜΟΤΟΡ ΟΪΛ (ΚΟ)</b>				Ιούνιος 2021	13.62	13.62	13.40	13.40	13.40	---	---	---	14.03	---	31	86	3,621
13.62	13.3	13.3	0.15%	Σεπτέμβριος 2021	13.70	13.70	13.70	13.70	13.70	---	---	---	14.40	---	1	4	60
				Δεκέμβριος 2021	---	---	---	---	13.46	---	---	---	---	---	---	---	---
				Μάρτιος 2022	---	---	---	---	13.52	---	---	---	---	---	---	---	---

**Σημειώσεις Παραγώγων**

Τις τιμές εκκαθάρισης και τις τελικές ανοικτές θέσεις μπορείτε να τις ανακτήσετε στο ακόλουθο path <http://www.helex.gr/el/web/guest/statistics-end-of-day-derivatives>

Υποκείμενη Αγορά				Αγορά Παραγώγων										Ανοικτές θέσεις			
Ανωτ Τιμή	Κατωτ Τιμή	Τιμή κλεισ.	Μεταβ.	Μήνας Παράδοσης	Άνοιγμα	Ανωτ Τιμή	Κατωτ Τιμή	Τελ Τιμή	Τιμή κλεισ.	Τελευταία ζήτηση	Τελευταία προσφορά	Τιμή Εκκαθάρισης*	Υψηλό ζωής	Χαμηλό ζωής	Πράξεις	Όγκος	Ανοικτές θέσεις
(Μέγεθος Συμβολαίου: 100 Χρεόγραφα, Φυσική Παράδοση)																	
<b>ΜΥΤΙΑΗΝΑΙΟΣ (ΚΟ)</b>				Ιούνιος 2021	15.47	15.67	15.36	15.65	15.65	---	---	---	15.67	---	113	348	6,040
15.6	15.32	15.6	2.63%	Σεπτέμβριος 2021	---	---	---	---	15.32	---	---	---	15.60	---	---	---	43
				Δεκέμβριος 2021	---	---	---	---	15.40	---	---	---	---	---	---	---	---
				Μάρτιος 2022	---	---	---	---	15.48	---	---	---	---	---	---	---	---
(Μέγεθος Συμβολαίου: 100 Χρεόγραφα, Φυσική Παράδοση)																	
<b>ΟΛΠ (ΚΟ)</b>				Ιούνιος 2021	---	---	---	---	21.47	---	---	---	22.29	---	---	---	262
21.7	21.4	21.5	0.47%	Σεπτέμβριος 2021	---	---	---	---	21.57	---	---	---	21.43	---	---	---	8
				Δεκέμβριος 2021	---	---	---	---	21.68	---	---	---	---	---	---	---	---
				Μάρτιος 2022	---	---	---	---	21.79	---	---	---	---	---	---	---	---
(Μέγεθος Συμβολαίου: 100 Χρεόγραφα, Φυσική Παράδοση)																	
<b>ΟΠΑΠ (ΚΟ)</b>				Ιούνιος 2021	12.40	12.64	12.35	12.56	12.56	---	---	---	12.65	---	49	243	2,700
12.62	12.27	12.5	2.46%	Σεπτέμβριος 2021	11.61	12.22	11.61	12.22	12.22	---	---	---	12.22	---	4	14	50
				Δεκέμβριος 2021	---	---	---	---	12.36	---	---	---	---	---	---	---	---
				Μάρτιος 2022	---	---	---	---	12.42	---	---	---	---	---	---	---	---
(Μέγεθος Συμβολαίου: 100 Χρεόγραφα, Φυσική Παράδοση)																	
<b>ΟΤΕ (ΚΟ)</b>				Ιούνιος 2021	14.03	14.34	14.03	14.32	14.32	---	---	---	14.34	---	34	145	5,640
14.265	14.1	14.1	0.57%	Σεπτέμβριος 2021	---	---	---	---	14.13	---	---	---	---	---	---	---	---
				Δεκέμβριος 2021	---	---	---	---	14.21	---	---	---	---	---	---	---	---
				Μάρτιος 2022	---	---	---	---	14.28	---	---	---	---	---	---	---	---
(Μέγεθος Συμβολαίου: 100 Χρεόγραφα, Φυσική Παράδοση)																	
<b>ΠΕΙΡΑΙΩΣ FINANCIAL HOLD (ΚΟ)</b>				Ιούνιος 2021	1.60	1.62	1.50	1.55	1.55	---	---	---	3.12	---	1,079	117,775	161,629
2.586	2.16	2.586	29.95%	Σεπτέμβριος 2021	1.58	1.59	1.58	1.58	1.58	---	---	---	1.59	---	6	200	7
				Δεκέμβριος 2021	---	---	---	---	2.02	---	---	---	---	---	---	---	---
				Μάρτιος 2022	---	---	---	---	2.03	---	---	---	---	---	---	---	---
(Μέγεθος Συμβολαίου: 6 Χρεόγραφα, Φυσική Παράδοση)																	
<b>ΤΕΡΝΑ ΕΝΕΡΓΕΙΑΚΗ (ΚΟ)</b>				Ιούνιος 2021	12.58	12.60	12.42	12.42	12.42	---	---	---	13.44	---	39	227	2,378
12.6	12.38	12.4	0.98%	Σεπτέμβριος 2021	---	---	---	---	12.38	---	---	---	12.85	---	---	---	40
				Δεκέμβριος 2021	---	---	---	---	12.44	---	---	---	---	---	---	---	---
				Μάρτιος 2022	---	---	---	---	12.50	---	---	---	---	---	---	---	---
(Μέγεθος Συμβολαίου: 100 Χρεόγραφα, Φυσική Παράδοση)																	

**Σημειώσεις Παραγώγων**

Τις τιμές εκκαθάρισης και τις τελικές ανοικτές θέσεις μπορείτε να τις ανακτήσετε στο ακόλουθο path <http://www.helex.gr/el/web/guest/statistics-end-of-day-derivatives>

FTSE/X.A. Large Cap

(Μονάδα Διαπραγμάτευσης: 1 Μονάδα Δείκτη x 2€ - Τρόπος Εξάσκησης: Ευρωπαϊκός, Χρηματικός Διακανονισμός)

Τιμή Εξάσκησης	Δικαιώματα Αγοράς														Δικαιώματα Πώλησης																					
	Μάιος 2021							Ιούνιος 2021							Λοιποί Μήνες		Μάιος 2021							Ιούνιος 2021							Λοιποί Μήνες		Τιμή Εξάσκησης			
	Ανοιγμα	Ανιτ Τιμή	Κατωτ Τιμή	Τελ Τιμή	Τιμή κλεισ.	Όγκος	Ανοικτές θέσεις	Ανοιγμα	Ανιτ Τιμή	Κατωτ Τιμή	Τελ Τιμή	Τιμή κλεισ.	Όγκος	Ανοικτές θέσεις	Όγκος	Ανοικτές θέσεις	Ανοιγμα	Ανιτ Τιμή	Κατωτ Τιμή	Τελ Τιμή	Τιμή κλεισ.	Όγκος	Ανοικτές θέσεις	Ανοιγμα	Ανιτ Τιμή	Κατωτ Τιμή	Τελ Τιμή	Τιμή κλεισ.	Όγκος	Ανοικτές θέσεις	Όγκος	Ανοικτές θέσεις				
1,200	-	-	-	-	-	-	-	0.00	0.00	0.00	-	982.00	-	-	-	-	-	-	-	-	-	-	-	-	0.00	0.00	0.00	-	0.01	-	-	-		-	1,200	
1,225	-	-	-	-	-	-	-	0.00	0.00	0.00	-	957.00	-	-	-	-	-	-	-	-	-	-	-	-	0.00	0.00	0.00	-	0.01	-	-	-	-	1,225		
1,250	-	-	-	-	-	-	-	0.00	0.00	0.00	-	932.00	-	-	-	-	-	-	-	-	-	-	-	-	0.00	0.00	0.00	-	0.01	-	-	-	-	1,250		
1,275	-	-	-	-	-	-	-	0.00	0.00	0.00	-	907.00	-	-	-	-	-	-	-	-	-	-	-	-	0.00	0.00	0.00	-	0.01	-	-	-	-	1,275		
1,300	-	-	-	-	-	-	-	0.00	0.00	0.00	-	882.00	-	-	-	-	-	-	-	-	-	-	-	-	0.00	0.00	0.00	-	0.01	-	-	-	-	1,300		
1,325	-	-	-	-	-	-	-	0.00	0.00	0.00	-	857.00	-	-	-	-	-	-	-	-	-	-	-	-	0.00	0.00	0.00	-	0.01	-	-	-	-	1,325		
1,350	-	-	-	-	-	-	-	0.00	0.00	0.00	-	832.00	-	-	-	-	-	-	-	-	-	-	-	-	0.00	0.00	0.00	-	0.01	-	-	-	-	1,350		
1,375	-	-	-	-	-	-	-	0.00	0.00	0.00	-	807.00	-	-	-	-	-	-	-	-	-	-	-	-	0.00	0.00	0.00	-	0.01	-	-	-	-	1,375		
1,400	-	-	-	-	-	-	-	0.00	0.00	0.00	-	782.00	-	-	-	-	-	-	-	-	-	-	-	-	0.00	0.00	0.00	-	0.01	-	-	-	-	1,400		
1,425	-	-	-	-	-	-	-	0.00	0.00	0.00	-	757.00	-	-	-	-	-	-	-	-	-	-	-	-	0.00	0.00	0.00	-	0.01	-	-	-	-	1,425		
1,450	-	-	-	-	-	-	-	0.00	0.00	0.00	-	732.00	-	-	-	-	-	-	-	-	-	-	-	-	0.00	0.00	0.00	-	0.01	-	-	-	-	1,450		
1,475	-	-	-	-	-	-	-	0.00	0.00	0.00	-	708.00	-	-	-	-	-	-	-	-	-	-	-	-	0.00	0.00	0.00	-	0.01	-	-	-	-	1,475		
1,500	-	-	-	-	-	-	-	0.00	0.00	0.00	-	683.00	-	-	-	-	-	-	-	-	-	-	-	-	0.00	0.00	0.00	-	0.01	-	-	-	-	1,500		
1,525	-	-	-	-	-	-	-	0.00	0.00	0.00	-	658.00	-	-	-	-	-	-	-	-	-	-	-	-	0.00	0.00	0.00	-	0.02	-	-	-	-	1,525		
1,550	-	-	-	-	-	-	-	0.00	0.00	0.00	-	633.00	-	-	-	-	-	-	-	-	-	-	-	-	0.00	0.00	0.00	-	0.01	-	-	-	-	1,550		
1,575	-	-	-	-	-	-	-	0.00	0.00	0.00	-	608.00	-	-	-	-	-	-	-	-	-	-	-	-	0.00	0.00	0.00	-	0.01	-	-	-	-	1,575		
1,600	-	-	-	-	-	-	-	0.00	0.00	0.00	-	583.00	-	-	-	-	-	-	-	-	-	-	-	-	0.00	0.00	0.00	-	0.02	-	-	-	-	1,600		
1,625	-	-	-	-	-	-	-	0.00	0.00	0.00	-	558.00	-	-	-	-	-	-	-	-	-	-	-	-	0.00	0.00	0.00	-	0.01	-	-	-	-	1,625		
1,650	-	-	-	-	-	-	-	0.00	0.00	0.00	-	533.00	-	-	-	-	-	-	-	-	-	-	-	-	0.00	0.00	0.00	-	0.01	-	-	-	-	1,650		
1,675	-	-	-	-	-	-	-	0.00	0.00	0.00	-	508.00	-	-	-	-	-	-	-	-	-	-	-	-	0.00	0.00	0.00	-	0.02	-	-	-	-	1,675		
1,700	0.00	0.00	0.00	-	483.00	-	-	0.00	0.00	0.00	-	483.00	-	-	-	-	-	-	-	-	-	-	-	-	0.00	0.00	0.00	-	0.01	-	-	-	-	1,700		
1,725	0.00	0.00	0.00	-	459.00	-	-	0.00	0.00	0.00	-	458.00	-	-	-	-	-	-	-	-	-	-	-	-	0.00	0.00	0.00	-	0.01	-	-	-	-	1,725		
1,750	0.00	0.00	0.00	-	434.00	-	-	0.00	0.00	0.00	-	433.00	-	-	-	-	-	-	-	-	-	-	-	-	0.00	0.00	0.00	-	0.03	-	-	-	-	1,750		
1,775	0.00	0.00	0.00	-	409.00	-	-	0.00	0.00	0.00	-	409.00	-	-	-	-	-	-	-	-	-	-	-	-	0.00	0.00	0.00	-	0.06	-	-	-	-	1,775		
1,800	0.00	0.00	0.00	-	384.00	-	-	0.00	0.00	0.00	-	384.00	-	-	-	-	-	-	-	-	-	-	-	-	0.00	0.00	0.00	-	0.13	-	-	-	-	1,800		
1,825	0.00	0.00	0.00	-	359.00	-	-	0.00	0.00	0.00	-	359.00	-	-	-	-	-	-	-	-	-	-	-	-	0.00	0.00	0.00	-	0.24	-	-	-	-	1,825		
1,850	0.00	0.00	0.00	-	334.00	-	-	0.00	0.00	0.00	-	334.00	-	-	-	-	-	-	-	-	-	-	-	-	0.00	0.00	0.00	-	0.44	-	-	-	-	1,850		
1,875	0.00	0.00	0.00	-	309.00	-	-	0.00	0.00	0.00	-	310.00	-	-	-	-	-	-	-	-	-	-	-	-	0.00	0.00	0.00	-	0.77	-	-	-	-	1,875		
1,900	0.00	0.00	0.00	-	284.00	-	-	0.00	0.00	0.00	-	285.00	-	-	-	-	-	-	-	-	-	-	-	-	0.00	0.00	0.00	-	1.30	-	-	-	-	1,900		
1,925	0.00	0.00	0.00	-	259.00	-	40	0.00	0.00	0.00	-	261.00	-	-	-	-	-	-	-	-	-	-	-	-	0.00	0.00	0.00	-	2.10	-	-	-	-	1,925		
1,950	0.00	0.00	0.00	-	234.00	-	-	0.00	0.00	0.00	-	237.00	-	-	-	-	-	-	-	-	-	-	-	-	0.00	0.00	0.00	-	3.30	-	-	-	-	1,950		
1,975	0.00	0.00	0.00	-	210.00	-	20	0.00	0.00	0.00	-	214.00	-	-	-	-	-	-	-	-	-	-	-	-	0.00	0.00	0.00	-	5.00	-	-	-	-	1,975		
2,000	0.00	0.00	0.00	-	186.00	-	80	0.00	0.00	0.00	-	192.00	-	-	-	-	-	-	-	-	-	-	-	-	0.00	0.00	0.00	-	7.40	-	3	-	-	2,000		
2,050	0.00	0.00	0.00	-	139.00	-	39	0.00	0.00	0.00	-	149.00	-	-	-	-	-	-	-	-	-	-	-	-	0.00	0.00	0.00	-	15.00	-	2	-	-	2,050		
2,100	0.00	0.00	0.00	-	97.00	-	143	0.00	0.00	0.00	-	112.00	-	2	-	-	-	-	-	-	-	-	-	-	11.00	0.00	7.00	7.00	7.00	5	82	-	27.00	-	20	2,100
2,150	89.00	90.00	89.00	90.00	90.00	2	85	0.00	0.00	0.00	-	79.50	-	2	-	-	-	-	-	-	-	-	-	-	11.00	90.00	11.00	11.00	11.00	10	205	-	45.00	-	-	2,150

FTSE/X.A. Large Cap

(Μονάδα Διαπραγμάτευσης: 1 Μονάδα Δείκτη x 2€ - Τρόπος Εξάσκησης: Ευρωπαϊκός, Χρηματικός Διακανονισμός)

Τιμή Εξάσκησης	Δικαιώματα Αγοράς														Δικαιώματα Πώλησης																		
	Μάιος 2021							Ιούνιος 2021							Λοιποί Μήνες		Μάιος 2021							Ιούνιος 2021							Λοιποί Μήνες		Τιμή Εξάσκησης
	Άνοιγμα	Ανιψ. Τιμή	Κατωτ. Τιμή	Τελ. Τιμή	Τιμή κλεισ.	Όγκος	Ανοικτές θέσεις	Άνοιγμα	Ανιψ. Τιμή	Κατωτ. Τιμή	Τελ. Τιμή	Τιμή κλεισ.	Όγκος	Ανοικτές θέσεις	Όγκος	Ανοικτές θέσεις	Άνοιγμα	Ανιψ. Τιμή	Κατωτ. Τιμή	Τελ. Τιμή	Τιμή κλεισ.	Όγκος	Ανοικτές θέσεις	Άνοιγμα	Ανιψ. Τιμή	Κατωτ. Τιμή	Τελ. Τιμή	Τιμή κλεισ.	Όγκος	Ανοικτές θέσεις	Όγκος	Ανοικτές θέσεις	
2,200	51.00	51.00	51.00	51.00	51.00	1	163	0.00	0.00	0.00	-	54.00	-	3			28.50	51.00	28.50	28.50	28.50	28	29	0.00	0.00	0.00	-	69.50	-	20			
2,250	26.00	26.00	26.00	26.00	26.00	1	80	0.00	0.00	0.00	-	35.00	-	23			55.00	26.00	55.00	55.00	55.00	2	-	66.50	66.50	66.50	66.50	66.50	1	-			2,250
2,300	0.00	0.00	0.00	-	8.60	-	-	29.50	29.50	29.50	29.50	29.50	20	-			0.00	0.00	0.00	-	124.00	-	-	99.00	99.00	99.00	99.00	99.00	20	-			2,300
2,350	0.00	0.00	0.00	-	3.50	-	-	0.00	0.00	0.00	-	12.50	-	-			0.00	0.00	0.00	-	169.00	-	-	0.00	0.00	0.00	-	177.00	-	-			2,350
2,400	0.00	0.00	0.00	-	1.30	-	-	0.00	0.00	0.00	-	6.90	-	-			0.00	0.00	0.00	-	217.00	-	-	0.00	0.00	0.00	-	221.00	-	-			2,400
2,450	0.00	0.00	0.00	-	0.41	-	-	0.00	0.00	0.00	-	3.60	-	-			0.00	0.00	0.00	-	266.00	-	-	0.00	0.00	0.00	-	268.00	-	-			2,450
<b>Σύνολα:</b>						4	650						20	30	0	0						45	672					21	45	0	0		
<b>Αριθμός Πράξεων:</b>						4							1		0							8						2		0			



ALPHA ΥΠΗΡΕΣΙΩΝ ΣΥΜΜ (ΚΟ)

(Μέγεθος Συμβολαίου: 100 Χρέεγραφα, Τρόπος Εξάσκησης: Αμερικάνικος, Φυσική Παράδοση)

Τιμή Εξάσκησης	Δικαιώματα Αγοράς														Δικαιώματα Πώλησης																							
	Μάιος 2021						Ιούνιος 2021						Λοιποί Μήνες		Μάιος 2021						Ιούνιος 2021						Λοιποί Μήνες		Τιμή Εξάσκησης									
	Άνοιγμα	Ανιτ Τιμή	Κατωτ Τιμή	Τελ Τιμή	Τιμή κλεισ.	Όγκος	Άνοιγες θέσεις	Άνοιγμα	Ανιτ Τιμή	Κατωτ Τιμή	Τελ Τιμή	Τιμή κλεισ.	Όγκος	Άνοιγες θέσεις	Όγκος	Άνοιγες θέσεις	Άνοιγμα	Ανιτ Τιμή	Κατωτ Τιμή	Τελ Τιμή	Τιμή κλεισ.	Όγκος	Άνοιγες θέσεις	Άνοιγμα	Ανιτ Τιμή	Κατωτ Τιμή	Τελ Τιμή	Τιμή κλεισ.		Όγκος	Άνοιγες θέσεις	Όγκος	Άνοιγες θέσεις					
0.150						-	-	0.000	0.000	0.000		1.09	-	-									-	-	0.000	0.000	0.000			0.002	-	-						
0.200						-	-	0.000	0.000	0.000		1.04	-	-									-	-	0.000	0.000	0.000		0.001	-	-							0.002
0.250						-	-	0.000	0.000	0.000		0.991	-	-									-	-	0.000	0.000	0.000		0.002	-	-							0.003
0.300						-	-	0.000	0.000	0.000		0.941	-	-									-	-	0.000	0.000	0.000		0.001	-	-							0.003
0.350						-	-	0.000	0.000	0.000		0.891	-	-									-	-	0.000	0.000	0.000		0.002	-	-							0.004
0.400						-	-	0.000	0.000	0.000		0.841	-	-									-	-	0.000	0.000	0.000		0.004	-	-							0.004
0.450						-	-	0.000	0.000	0.000		0.791	-	-									-	-	0.000	0.000	0.000		0.001	-	-							0.005
0.500	0.000	0.000	0.000		0.741	-	-	0.000	0.000	0.000		0.742	-	-			0.000	0.000	0.000		0.001	-	-	0.000	0.000	0.000		0.001	-	-							0.005	
0.550	0.000	0.000	0.000		0.691	-	-	0.000	0.000	0.000		0.692	-	-			0.000	0.000	0.000		0.001	-	-	0.000	0.000	0.000		0.001	-	-							0.006	
0.600	0.000	0.000	0.000		0.641	-	-	0.000	0.000	0.000		0.642	-	-			0.000	0.000	0.000		0.001	-	-	0.000	0.000	0.000		0.002	-	-							0.006	
0.650	0.000	0.000	0.000		0.591	-	-	0.000	0.000	0.000		0.592	-	-			0.000	0.000	0.000		0.001	-	-	0.000	0.000	0.000		0.001	-	-							0.007	
0.700	0.000	0.000	0.000		0.541	-	-	0.000	0.000	0.000		0.543	-	-			0.000	0.000	0.000		0.001	-	-	0.000	0.000	0.000		0.001	-	-							0.007	
0.750	0.000	0.000	0.000		0.491	-	-	0.000	0.000	0.000		0.493	-	-			0.000	0.000	0.000		0.001	-	-	0.000	0.000	0.000		0.001	-	-							0.008	
0.800	0.000	0.000	0.000		0.442	-	-	0.000	0.000	0.000		0.445	-	-			0.000	0.000	0.000		0.001	-	-	0.000	0.000	0.000		0.002	-	-							0.008	
0.850	0.000	0.000	0.000		0.393	-	-	0.000	0.000	0.000		0.397	-	-			0.000	0.000	0.000		0.002	-	-	0.000	0.000	0.000		0.005	-	-							0.009	
0.900	0.000	0.000	0.000		0.346	-	-	0.000	0.000	0.000		0.351	-	-			0.000	0.000	0.000		0.004	-	-	0.000	0.000	0.000		0.009	-	-							0.009	
0.950	0.000	0.000	0.000		0.300	-	-	0.000	0.000	0.000		0.308	-	-			0.000	0.000	0.000		0.008	-	-	0.000	0.000	0.000		0.015	-	-							0.010	
1.000	0.000	0.000	0.000		0.256	-	3	0.000	0.000	0.000		0.267	-	-			0.000	0.000	0.000		0.015	-	-	0.000	0.000	0.000		0.024	-	-							0.010	
1.100	0.000	0.000	0.000		0.179	-	100	0.000	0.000	0.000		0.194	-	-			0.000	0.000	0.000		0.037	-	-	0.000	0.000	0.000		0.050	-	-							0.011	
1.200	0.000	0.000	0.000		0.118	-	-	0.000	0.000	0.000		0.135	-	-			0.000	0.000	0.000		0.076	-	-	0.000	0.000	0.000		0.092	-	-							0.012	
1.300	0.080	0.080	0.080	0.080	0.080	4	-	0.158	0.158	0.158	0.158	0.158	10	-			0.000	0.000	0.000		0.131	-	-	0.000	0.000	0.000		0.147	-	-							0.013	
1.400	0.000	0.000	0.000		0.043	-	-	0.000	0.000	0.000		0.058	-	-			0.000	0.000	0.000		0.201	-	-	0.000	0.000	0.000		0.215	-	-							0.014	
1.500	0.000	0.000	0.000		0.024	-	-	0.000	0.000	0.000		0.036	-	-			0.000	0.000	0.000		0.282	-	-	0.000	0.000	0.000		0.293	-	-							0.015	
1.600	0.000	0.000	0.000		0.013	-	-	0.000	0.000	0.000		0.022	-	-			0.000	0.000	0.000		0.371	-	-	0.000	0.000	0.000		0.378	-	-							0.016	
1.700	0.000	0.000	0.000		0.007	-	-	0.000	0.000	0.000		0.013	-	-			0.000	0.000	0.000		0.465	-	-	0.000	0.000	0.000		0.470	-	-							0.017	
<b>Σύνολα:</b>						4	103							10	0	0	0					4	0					0	0	0	0	0	0					
<b>Αριθμός Πράξεων:</b>						1								1	0							0.00						0		0								

ΔΕΗ (ΚΟ)

(Μέγεθος Συμβολαίου: 100 Χρεόγραφα, Τρόπος Εξάσκησης: Αμερικάνικος, Φυσική Παράδοση)

Τιμή Εξάσκησης	Δικαιώματα Αγοράς												Δικαιώματα Πώλησης												Τιμή Εξάσκησης			
	Μάιος 2021				Ιούνιος 2021				Λοιποί Μήνες				Μάιος 2021				Ιούνιος 2021				Λοιποί Μήνες							
	Άνοιγμα	Ανιψ. Τιμή	Κατωτ. Τιμή	Τελ. Τιμή	Τιμή κλεισ.	Όγκος	Άνοιγ. θέσεις	Άνοιγμα	Ανιψ. Τιμή	Κατωτ. Τιμή	Τελ. Τιμή	Τιμή κλεισ.	Όγκος	Άνοιγ. θέσεις	Όγκος	Άνοιγ. θέσεις	Άνοιγμα	Ανιψ. Τιμή	Κατωτ. Τιμή	Τελ. Τιμή	Τιμή κλεισ.	Όγκος	Άνοιγ. θέσεις	Όγκος		Άνοιγ. θέσεις	Όγκος	Άνοιγ. θέσεις
2.400						-	0.000	0.000	0.000		6.84	-	-			-	0.000	0.000	0.000		0.002	-	-					0.024
2.600						-	0.000	0.000	0.000		6.64	-	-			-	0.000	0.000	0.000		0.001	-	-					0.026
2.800						-	0.000	0.000	0.000		6.44	-	-			-	0.000	0.000	0.000		0.001	-	-					0.028
3.000						-	0.000	0.000	0.000		6.24	-	-			-	0.000	0.000	0.000		0.001	-	-					0.030
3.200						-	0.000	0.000	0.000		6.04	-	-			-	0.000	0.000	0.000		0.001	-	-					0.032
3.400						-	0.000	0.000	0.000		5.84	-	-			-	0.000	0.000	0.000		0.001	-	-					0.034
3.600						-	0.000	0.000	0.000		5.64	-	-			-	0.000	0.000	0.000		0.001	-	-					0.036
3.800						-	0.000	0.000	0.000		5.44	-	-			-	0.000	0.000	0.000		0.001	-	-					0.038
4.000						-	0.000	0.000	0.000		5.24	-	-			-	0.000	0.000	0.000		0.001	-	-					0.040
4.400						-	0.000	0.000	0.000		4.84	-	-			-	0.000	0.000	0.000		0.001	-	-					0.044
4.800						-	0.000	0.000	0.000		4.44	-	-			-	0.000	0.000	0.000		0.001	-	-					0.048
5.200						-	0.000	0.000	0.000		4.05	-	-			-	0.000	0.000	0.000		0.001	-	-					0.052
5.600						-	0.000	0.000	0.000		3.65	-	-			-	0.000	0.000	0.000		0.001	-	-					0.056
6.000						-	0.000	0.000	0.000		3.25	-	-			-	0.000	0.000	0.000		0.001	-	-					0.060
6.400	0.000	0.000	0.000		2.84	-	0.000	0.000	0.000		2.85	-	-			0.000	0.000	0.000		0.001	-	-						0.064
6.800	0.000	0.000	0.000		2.44	-	0.000	0.000	0.000		2.46	-	-			0.000	0.000	0.000		0.001	-	-						0.068
7.200	0.000	0.000	0.000		2.04	-	0.000	0.000	0.000		2.07	-	-			0.000	0.000	0.000		0.001	-	-						0.072
7.600	0.000	0.000	0.000		1.65	-	0.000	0.000	0.000		1.70	-	-			0.000	0.000	0.000		0.006	-	-						0.076
8.000	0.000	0.000	0.000		1.27	-	0.000	0.000	0.000		1.35	-	-			0.000	0.000	0.000		0.023	-	-						0.080
8.400	0.000	0.000	0.000		0.912	-	0.000	0.000	0.000		1.04	-	-			0.000	0.000	0.000		0.069	-	-						0.084
8.800	0.000	0.000	0.000		0.609	-	0.000	0.000	0.000		0.765	-	-			0.000	0.000	0.000		0.165	-	5						0.088
9.200	0.000	0.000	0.000		0.371	-	0.000	0.000	0.000		0.543	-	-			0.000	0.000	0.000		0.328	-	-						0.092
9.600	0.000	0.000	0.000		0.208	-	0.000	0.000	0.000		0.371	-	4			0.000	0.000	0.000		0.565	-	-						0.096
10.000	0.000	0.000	0.000		0.103	-	0.000	0.000	0.000		0.244	-	15			0.000	0.000	0.000		0.861	-	-						0.100
11.000	0.000	0.000	0.000		0.013	-	0.000	0.000	0.000		0.075	-	-			0.000	0.000	0.000		1.77	-	-						0.110
12.000	0.000	0.000	0.000		0.001	-	0.000	0.000	0.000		0.018	-	-			0.000	0.000	0.000		2.77	-	-						0.120
13.000	0.000	0.000	0.000		0.002	-	0.000	0.000	0.000		0.004	-	-			0.000	0.000	0.000		3.77	-	-						0.130
14.000	0.000	0.000	0.000		0.001	-	0.000	0.000	0.000		0.001	-	-			0.000	0.000	0.000		4.77	-	-						0.140
Σύνολο:						0	173							0	19	0	0				0	5			0	0	0	0
Αριθμός Πράξεων:						0								0	0						0.00					0	0	

ΕΘΝΙΚΗ ΤΡΑΠΕΖΑ (ΚΟ)

(Μέγεθος Συμβολαίου: 100 Χρεόγραφα, Τρόπος Εξάσκησης: Αμερικάνικος, Φυσική Παράδοση)

Τιμή Εξάσκησης	Δικαιώματα Αγοράς														Δικαιώματα Πώλησης															
	Μάιος 2021				Ιούνιος 2021				Λοιποί Μήνες		Μάιος 2021				Ιούνιος 2021				Λοιποί Μήνες		Τιμή Εξάσκησης									
	Άνοιγμα	Ανιτ Τιμή	Κατωτ Τιμή	Τελ Τιμή	Τιμή κλεισ.	Όγκος	Ανοικτές θέσεις	Άνοιγμα	Ανιτ Τιμή	Κατωτ Τιμή	Τελ Τιμή	Τιμή κλεισ.	Όγκος	Ανοικτές θέσεις	Όγκος	Ανοικτές θέσεις	Άνοιγμα	Ανιτ Τιμή	Κατωτ Τιμή	Τελ Τιμή		Τιμή κλεισ.	Όγκος	Ανοικτές θέσεις	Όγκος	Ανοικτές θέσεις				
0.650						-	-	0.000	0.000	0.000		1.92	-	-			-	-	0.000	0.000		0.000		0.001	-	-			0.007	
0.700						-	-	0.000	0.000	0.000		1.87	-	-			-	-	0.000	0.000	0.000		0.001	-	-			0.007		
0.750						-	-	0.000	0.000	0.000		1.82	-	-			-	-	0.000	0.000	0.000		0.001	-	-			0.008		
0.800						-	-	0.000	0.000	0.000		1.77	-	-			-	-	0.000	0.000	0.000		0.001	-	-			0.008		
0.850						-	-	0.000	0.000	0.000		1.72	-	-			-	-	0.000	0.000	0.000		0.001	-	-			0.009		
0.900						-	-	0.000	0.000	0.000		1.67	-	-			-	-	0.000	0.000	0.000		0.001	-	-			0.009		
0.950						-	-	0.000	0.000	0.000		1.62	-	-			-	-	0.000	0.000	0.000		0.001	-	-			0.010		
1.000						-	-	0.000	0.000	0.000		1.57	-	-			-	-	0.000	0.000	0.000		0.001	-	-			0.010		
1.100						-	-	0.000	0.000	0.000		1.47	-	-			-	-	0.000	0.000	0.000		0.001	-	-			0.011		
1.200						-	-	0.000	0.000	0.000		1.37	-	-			-	-	0.000	0.000	0.000		0.001	-	-			0.012		
1.300						-	-	0.000	0.000	0.000		1.27	-	-			-	-	0.000	0.000	0.000		0.001	-	-			0.013		
1.400						-	-	0.000	0.000	0.000		1.17	-	-			-	-	0.000	0.000	0.000		0.001	-	-			0.014		
1.500	0.000	0.000	0.000		1.07	-	-	0.000	0.000	0.000		1.08	-	-			0.000	0.000	0.000	0.001	-	-	0.000	0.000	0.000		0.001	-	-	0.015
1.600	0.000	0.000	0.000		0.973	-	-	0.000	0.000	0.000		0.978	-	-			0.000	0.000	0.000	0.001	-	-	0.000	0.000	0.000		0.003	-	-	0.016
1.700	0.000	0.000	0.000		0.873	-	-	0.000	0.000	0.000		0.881	-	-			0.000	0.000	0.000	0.001	-	-	0.000	0.000	0.000		0.006	-	-	0.017
1.800	0.000	0.000	0.000		0.774	-	-	0.000	0.000	0.000		0.787	-	-			0.000	0.000	0.000	0.001	-	-	0.000	0.000	0.000		0.012	-	-	0.018
1.900	0.000	0.000	0.000		0.676	-	-	0.000	0.000	0.000		0.697	-	-			0.000	0.000	0.000	0.003	-	-	0.000	0.000	0.000		0.021	-	-	0.019
2.000	0.000	0.000	0.000		0.581	-	-	0.000	0.000	0.000		0.610	-	-			0.000	0.000	0.000	0.008	-	-	0.000	0.000	0.000		0.034	-	-	0.020
2.200	0.000	0.000	0.000		0.404	-	-	0.000	0.000	0.000		0.454	-	-			0.000	0.000	0.000	0.030	-	-	0.000	0.000	0.000		0.078	-	-	0.022
2.400	0.000	0.000	0.000		0.256	-	25	0.000	0.000	0.000		0.323	-	-			0.000	0.000	0.000	0.082	-	-	0.000	0.000	0.000		0.146	-	-	0.024
2.600	0.000	0.000	0.000		0.147	-	8	0.000	0.000	0.000		0.223	-	-			0.000	0.000	0.000	0.173	-	-	0.000	0.000	0.000		0.245	-	-	0.026
2.800	0.000	0.000	0.000		0.076	-	7	0.000	0.000	0.000		0.148	-	-			0.000	0.000	0.000	0.302	-	-	0.000	0.000	0.000		0.371	-	-	0.028
3.000	0.000	0.000	0.000		0.037	-	-	0.000	0.000	0.000		0.095	-	-			0.000	0.000	0.000	0.463	-	-	0.000	0.000	0.000		0.518	-	-	0.030
3.200	0.000	0.000	0.000		0.015	-	-	0.000	0.000	0.000		0.060	-	-			0.000	0.000	0.000	0.642	-	-	0.000	0.000	0.000		0.682	-	-	0.032
3.400	0.000	0.000	0.000		0.007	-	-	0.000	0.000	0.000		0.036	-	-			0.000	0.000	0.000	0.834	-	-	0.000	0.000	0.000		0.859	-	-	0.034
3.600	0.000	0.000	0.000		0.002	-	-	0.000	0.000	0.000		0.021	-	-			0.000	0.000	0.000	1.03	-	-	0.000	0.000	0.000		1.04	-	-	0.036
3.800	0.000	0.000	0.000		0.001	-	-	0.000	0.000	0.000		0.012	-	-			0.000	0.000	0.000	1.23	-	-	0.000	0.000	0.000		1.24	-	-	0.038
<b>Σύνολα:</b>						0	40							0	0	0	0					0	0	0	0	0				
<b>Αριθμός Πράξεων:</b>						0								0	0							0.00					0			0

ΟΠΑΠ (ΚΟ)

(Μέγεθος Συμβολαίου: 100 Χρέδγραφα, Τρόπος Εξάσκησης: Αμερικάνικος, Φυσική Παράδοση)

Τιμή Εξάσκησης	Δικαιώματα Αγοράς														Δικαιώματα Πώλησης																		
	Μάιος 2021						Ιούνιος 2021						Λοιποί Μήνες		Μάιος 2021						Ιούνιος 2021						Λοιποί Μήνες		Τιμή Εξάσκησης				
	Άνοιγμα	Ανιγτ Τιμή	Καπιτ Τιμή	Τελ Τιμή	Τιμή κλεισ.	Όγκος	Άνοιγμα	Ανιγτ Τιμή	Καπιτ Τιμή	Τελ Τιμή	Τιμή κλεισ.	Όγκος	Άνοιγτες θέσεις	Όγκος	Άνοιγτες θέσεις	Άνοιγμα	Ανιγτ Τιμή	Καπιτ Τιμή	Τελ Τιμή	Τιμή κλεισ.	Όγκος	Άνοιγτες θέσεις	Άνοιγμα	Ανιγτ Τιμή	Καπιτ Τιμή	Τελ Τιμή	Τιμή κλεισ.	Όγκος		Άνοιγτες θέσεις	Όγκος	Άνοιγτες θέσεις	
4.800						-	-	0.000	0.000	0.000	7.41	-	-									-	-	0.000	0.000	0.000	0.001	-		-			0.048
5.200						-	-	0.000	0.000	0.000	7.02	-	-									-	-	0.000	0.000	0.000	0.001	-	-			0.052	
5.600						-	-	0.000	0.000	0.000	6.62	-	-									-	-	0.000	0.000	0.000	0.001	-	-			0.056	
6.000						-	-	0.000	0.000	0.000	6.22	-	-									-	-	0.000	0.000	0.000	0.001	-	-			0.060	
6.400						-	-	0.000	0.000	0.000	5.82	-	-									-	-	0.000	0.000	0.000	0.001	-	-			0.064	
6.800						-	-	0.000	0.000	0.000	5.42	-	-									-	-	0.000	0.000	0.000	0.001	-	-			0.068	
7.200						-	-	0.000	0.000	0.000	5.02	-	-									-	-	0.000	0.000	0.000	0.001	-	-			0.072	
7.600						-	-	0.000	0.000	0.000	4.62	-	-									-	-	0.000	0.000	0.000	0.001	-	-			0.076	
8.000	0.000	0.000	0.000		4.21	-	-	0.000	0.000	0.000	4.23	-	-			0.000	0.000	0.000		0.001	-	-	0.000	0.000	0.000	0.001	-	-			0.080		
8.400	0.000	0.000	0.000		3.81	-	-	0.000	0.000	0.000	3.83	-	-			0.000	0.000	0.000		0.001	-	-	0.000	0.000	0.000	0.001	-	-			0.084		
8.800	0.000	0.000	0.000		3.41	-	-	0.000	0.000	0.000	3.43	-	-			0.000	0.000	0.000		0.001	-	-	0.000	0.000	0.000	0.003	-	-			0.088		
9.200	0.000	0.000	0.000		3.01	-	-	0.000	0.000	0.000	3.04	-	-			0.000	0.000	0.000		0.001	-	-	0.000	0.000	0.000	0.008	-	-			0.092		
9.600	0.000	0.000	0.000		2.62	-	-	0.000	0.000	0.000	2.65	-	-			0.000	0.000	0.000		0.001	-	-	0.000	0.000	0.000	0.019	-	-			0.096		
10.000	0.000	0.000	0.000		2.22	-	-	0.000	0.000	0.000	2.27	-	-			0.000	0.000	0.000		0.004	-	-	0.000	0.000	0.000	0.041	-	-			0.100		
11.000	0.000	0.000	0.000		1.28	-	-	0.000	0.000	0.000	1.42	-	-			0.000	0.000	0.000		0.058	-	-	0.000	0.000	0.000	0.185	-	-			0.110		
12.000	0.000	0.000	0.000		0.547	-	-	0.000	0.000	0.000	0.768	-	-			0.000	0.000	0.000		0.329	-	-	0.000	0.000	0.000	0.533	-	-			0.120		
13.000	0.000	0.000	0.000		0.160	-	5	0.000	0.000	0.000	0.356	-	-			0.000	0.000	0.000		0.944	-	-	0.000	0.000	0.000	1.12	-	-			0.130		
14.000	0.000	0.000	0.000		0.031	-	-	0.000	0.000	0.000	0.141	-	-			0.000	0.000	0.000		1.82	-	-	0.000	0.000	0.000	1.91	-	-			0.140		
15.000	0.000	0.000	0.000		0.004	-	-	0.000	0.000	0.000	0.049	-	-			0.000	0.000	0.000		2.80	-	-	0.000	0.000	0.000	2.82	-	-			0.150		
16.000	0.000	0.000	0.000		0.005	-	-	0.000	0.000	0.000	0.014	-	-			0.000	0.000	0.000		3.80	-	-	0.000	0.000	0.000	3.80	-	-			0.160		
17.000	0.000	0.000	0.000		0.001	-	-	0.000	0.000	0.000	0.004	-	-			0.000	0.000	0.000		4.80	-	-	0.000	0.000	0.000	4.80	-	-			0.170		
Σύνολο:						0	5						0	0							0	0						0	0			0	0
Αριθμός Πράξεων:							0						0	0							0.00							0			0		

ΟΤΕ (ΚΟ)

(Μέγεθος Συμβολαίου: 100 Χρέδγραφα, Τρόπος Εξάσκησης: Αμερικάνικος, Φυσική Παράδοση)

Δικαιώματα Αγοράς													Δικαιώματα Πώλησης																										
Μάιος 2021							Ιούνιος 2021						Λοιποί Μήνες		Μάιος 2021							Ιούνιος 2021						Λοιποί Μήνες		Τιμή Εξάσκησης									
Τιμή Εξάσκησης	Άνοιγμα	Ανιγτ Τιμή	Καπιτ Τιμή	Τελ Τιμή	Τιμή κλεισ.	Όγκος	Άνοιγμα	Ανιγτ Τιμή	Καπιτ Τιμή	Τελ Τιμή	Τιμή κλεισ.	Όγκος	Άνοιγτ Τιμή	Καπιτ Τιμή	Όγκος	Άνοιγτ Τιμή	Καπιτ Τιμή	Όγκος	Άνοιγτ Τιμή	Καπιτ Τιμή	Όγκος	Άνοιγτ Τιμή	Καπιτ Τιμή	Όγκος	Άνοιγτ Τιμή	Καπιτ Τιμή	Όγκος	Άνοιγτ Τιμή	Καπιτ Τιμή										
8.400						-	0.000	0.000	0.000		5.65	-														0.000	0.000	0.000		0.001	-	-						0.084	
8.800	0.000	0.000	0.000		5.23	-	0.000	0.000	0.000		5.25	-														0.000	0.000	0.000		0.002	-	-						0.088	
9.200	0.000	0.000	0.000		4.83	-	0.000	0.000	0.000		4.85	-														0.000	0.000	0.000		0.001	-	-						0.092	
9.600	0.000	0.000	0.000		4.43	-	0.000	0.000	0.000		4.45	-														0.000	0.000	0.000		0.001	-	-						0.096	
10.000	0.000	0.000	0.000		4.04	-	0.000	0.000	0.000		4.05	-														0.000	0.000	0.000		0.001	-	-						0.100	
11.000	0.000	0.000	0.000		3.04	-	0.000	0.000	0.000		3.06	-														0.000	0.000	0.000		0.001	-	-						0.110	
12.000	0.000	0.000	0.000		2.04	-	0.000	0.000	0.000		2.09	-														0.000	0.000	0.000		0.003	-	-						0.120	
13.000	0.000	0.000	0.000		1.10	-	0.000	0.000	0.000		1.24	-														0.000	0.000	0.000		0.060	-	-						0.130	
14.000	0.000	0.000	0.000		0.402	-	10	0.000	0.000	0.000	0.611	-														0.000	0.000	0.000		0.362	-	-						0.140	
15.000	0.000	0.000	0.000		0.089	-	15	0.000	0.000	0.000	0.247	-	5	0.000	0.000	0.000										0.000	0.000	0.000		1.05	-	-						0.150	
16.000	0.000	0.000	0.000		0.011	-	-	0.000	0.000	0.000	0.081	-	-	0.000	0.000	0.000										0.000	0.000	0.000		1.98	-	-						0.160	
17.000	0.000	0.000	0.000		0.001	-	-	0.000	0.000	0.000	0.021	-	-	0.000	0.000	0.000										0.000	0.000	0.000		2.98	-	-						0.170	
18.000	0.000	0.000	0.000		0.002	-	-	0.000	0.000	0.000	0.005	-	-	0.000	0.000	0.000										0.000	0.000	0.000		3.98	-	-						0.180	
19.000	0.000	0.000	0.000		0.001	-	-	0.000	0.000	0.000	0.001	-	-	0.000	0.000	0.000										0.000	0.000	0.000		4.98	-	-						0.190	
<b>Σύνολα:</b>						0	25					0	5	0	0														0	0									
<b>Αριθμός Πράξεων:</b>						0						0		0																0.00									

ΠΕΙΡΑΙΩΣ FINANCIAL HOLD (ΚΟ)

(Μέγεθος Συμβολαίου: 100 Χρεόγραφα, Τρόπος Εξάσκησης: Αμερικάνικος, Φυσική Παράδοση)

Τιμή Εξάσκησης	Δικαιώματα Αγοράς													Δικαιώματα Πώλησης															
	Μάιος 2021				Ιούνιος 2021				Λοιποί Μήνες					Μάιος 2021				Ιούνιος 2021				Λοιποί Μήνες							
	Ανοιγμα	Ανιγ. Τιμή	Καπιτ. Τιμή	Τελ. Τιμή	Τιμή κλεισ.	Όγκος	Ανοικτές θέσεις	Ανοιγμα	Ανιγ. Τιμή	Καπιτ. Τιμή	Τελ. Τιμή	Τιμή κλεισ.	Όγκος	Ανοικτές θέσεις	Όγκος	Ανοικτές θέσεις	Ανοιγμα	Ανιγ. Τιμή	Καπιτ. Τιμή	Τελ. Τιμή	Τιμή κλεισ.	Όγκος	Ανοικτές θέσεις	Όγκος	Ανοικτές θέσεις	Τιμή Εξάσκησης			
0.150	0.000	0.000	0.000	1.84	-	-	0.000	0.000	0.000		1.84	-	-				0.000	0.000	0.000	0.150	-	-	0.000	0.000	0.000	0.150	-	-	0.002
0.200	0.000	0.000	0.000	1.79	-	-	0.000	0.000	0.000		1.79	-	-				0.000	0.000	0.000	0.200	-	-	0.000	0.000	0.000	0.200	-	-	0.002
0.250	0.000	0.000	0.000	1.74	-	-	0.000	0.000	0.000		1.74	-	-				0.000	0.000	0.000	0.250	-	-	0.000	0.000	0.000	0.250	-	-	0.003
0.300	0.000	0.000	0.000	1.69	-	-	0.000	0.000	0.000		1.69	-	-				0.000	0.000	0.000	0.300	-	-	0.000	0.000	0.000	0.300	-	-	0.003
0.350	0.000	0.000	0.000	1.64	-	-	0.000	0.000	0.000		1.64	-	-				0.000	0.000	0.000	0.350	-	-	0.000	0.000	0.000	0.001	-	-	0.004
0.400	0.000	0.000	0.000	1.59	-	-	0.000	0.000	0.000		1.59	-	-				0.000	0.000	0.000	0.400	-	-	0.000	0.000	0.000	0.001	-	-	0.004
0.450	0.000	0.000	0.000	1.54	-	-	0.000	0.000	0.000		1.54	-	-				0.000	0.000	0.000	0.001	-	-	0.000	0.000	0.000	0.002	-	-	0.005
0.500	0.000	0.000	0.000	1.49	-	-	0.000	0.000	0.000		1.50	-	-				0.000	0.000	0.000	0.001	-	-	0.000	0.000	0.000	0.004	-	-	0.005
0.550	0.000	0.000	0.000	1.44	-	-	0.000	0.000	0.000		1.45	-	-				0.000	0.000	0.000	0.002	-	-	0.000	0.000	0.000	0.005	-	-	0.006
0.600	0.000	0.000	0.000	1.39	-	-	0.000	0.000	0.000		1.40	-	-				0.000	0.000	0.000	0.004	-	-	0.000	0.000	0.000	0.008	-	-	0.006
0.650	0.000	0.000	0.000	1.35	-	-	0.000	0.000	0.000		1.35	-	-				0.000	0.000	0.000	0.006	-	-	0.000	0.000	0.000	0.012	-	-	0.007
0.700	0.000	0.000	0.000	1.30	-	-	0.000	0.000	0.000		1.31	-	-				0.000	0.000	0.000	0.008	-	-	0.000	0.000	0.000	0.016	-	-	0.007
0.750	0.000	0.000	0.000	1.25	-	-	0.000	0.000	0.000		1.26	-	-				0.000	0.000	0.000	0.011	-	-	0.000	0.000	0.000	0.022	-	-	0.008
0.800	0.000	0.000	0.000	1.21	-	-	0.000	0.000	0.000		1.22	-	-				0.000	0.000	0.000	0.016	-	-	0.000	0.000	0.000	0.028	-	-	0.008
0.850	0.000	0.000	0.000	1.16	-	-	0.000	0.000	0.000		1.18	-	-				0.000	0.000	0.000	0.021	-	-	0.000	0.000	0.000	0.036	-	-	0.009
0.900	0.000	0.000	0.000	1.12	-	-	0.000	0.000	0.000		1.14	-	-				0.000	0.000	0.000	0.027	-	-	0.000	0.000	0.000	0.044	-	-	0.009
0.950	0.000	0.000	0.000	1.08	-	-	0.000	0.000	0.000		1.10	-	-				0.000	0.000	0.000	0.035	-	-	0.000	0.000	0.000	0.053	-	-	0.010
1.000	0.000	0.000	0.000	1.03	-	-	0.000	0.000	0.000		1.06	-	-				0.000	0.000	0.000	0.043	-	-	0.000	0.000	0.000	0.065	-	-	0.010
1.100	0.000	0.000	0.000	0.955	-	-	0.000	0.000	0.000		0.984	-	-				0.000	0.000	0.000	0.063	-	-	0.000	0.000	0.000	0.090	-	-	0.011
1.200	0.000	0.000	0.000	0.879	-	-	0.000	0.000	0.000		0.914	-	-				0.000	0.000	0.000	0.087	-	-	0.000	0.000	0.000	0.120	-	-	0.012
1.300	0.000	0.000	0.000	0.810	-	-	0.000	0.000	0.000		0.849	-	-				0.000	0.000	0.000	0.118	-	-	0.000	0.000	0.000	0.155	-	-	0.013
1.400	0.000	0.000	0.000	0.744	-	-	0.000	0.000	0.000		0.787	-	-				0.000	0.000	0.000	0.152	-	-	0.000	0.000	0.000	0.193	-	-	0.014
1.500	0.000	0.000	0.000	0.684	-	-	0.000	0.000	0.000		0.733	-	-				0.000	0.000	0.000	0.192	-	-	0.000	0.000	0.000	0.238	-	-	0.015
1.600	0.000	0.000	0.000	0.629	-	-	0.000	0.000	0.000		0.679	-	-				0.000	0.000	0.000	0.236	-	-	0.000	0.000	0.000	0.284	-	-	0.016
1.700	0.000	0.000	0.000	0.574	-	-	0.000	0.000	0.000		0.630	-	-				0.000	0.000	0.000	0.281	-	-	0.000	0.000	0.000	0.335	-	-	0.017
1.800	0.000	0.000	0.000	0.530	-	-	0.000	0.000	0.000		0.587	-	-				0.000	0.000	0.000	0.337	-	-	0.000	0.000	0.000	0.392	-	-	0.018
1.900	0.000	0.000	0.000	0.485	-	-	0.000	0.000	0.000		0.544	-	-				0.000	0.000	0.000	0.393	-	-	0.000	0.000	0.000	0.449	-	-	0.019
2.000	0.000	0.000	0.000	0.442	-	-	0.000	0.000	0.000		0.503	-	-				0.000	0.000	0.000	0.449	-	-	0.000	0.000	0.000	0.507	-	-	0.020
2.200	0.000	0.000	0.000	0.375	-	-	0.000	0.000	0.000		0.439	-	-				0.000	0.000	0.000	0.582	-	-	0.000	0.000	0.000	0.642	-	-	0.022
2.400	0.000	0.000	0.000	0.314	-	-	0.000	0.000	0.000		0.375	-	-				0.000	0.000	0.000	0.721	-	-	0.000	0.000	0.000	0.779	-	-	0.024
2.600	0.000	0.000	0.000	0.266	-	-	0.000	0.000	0.000		0.330	-	-				0.000	0.000	0.000	0.873	-	-	0.000	0.000	0.000	0.933	-	-	0.026
2.800	0.000	0.000	0.000	0.222	-	-	0.000	0.000	0.000		0.284	-	-				0.000	0.000	0.000	1.03	-	-	0.000	0.000	0.000	1.09	-	-	0.028
3.000	0.000	0.000	0.000	0.190	-	-	0.000	0.000	0.000		0.248	-	-				0.000	0.000	0.000	1.20	-	-	0.000	0.000	0.000	1.25	-	-	0.030
3.200	0.000	0.000	0.000	0.158	-	-	0.000	0.000	0.000		0.218	-	-				0.000	0.000	0.000	1.36	-	-	0.000	0.000	0.000	1.42	-	-	0.032
3.400	0.000	0.000	0.000	0.136	-	-	0.000	0.000	0.000		0.188	-	-				0.000	0.000	0.000	1.54	-	-	0.000	0.000	0.000	1.59	-	-	0.034
3.600	0.000	0.000	0.000	0.116	-	-	0.000	0.000	0.000		0.166	-	-				0.000	0.000	0.000	1.72	-	-	0.000	0.000	0.000	1.77	-	-	0.036

ΠΕΙΡΑΙΩΣ FINANCIAL HOLD (ΚΟ)

(Μέγεθος Συμβολαίου: 100 Χρέδωγραφα, Τρόπος Εξάσκησης: Αμερικάνικος, Φυσική Παράδοση)

Τιμή Εξάσκησης	Δικαιώματα Αγοράς													Δικαιώματα Πώλησης																
	Μάιος 2021						Ιούνιος 2021						Λοιποί Μήνες		Μάιος 2021						Ιούνιος 2021						Λοιποί Μήνες		Τιμή Εξάσκησης	
	Άνοιγμα	Ανιτ Τιμή	Καπιτ Τιμή	Τελ Τιμή	Τιμή κλεισ.	Όγκος	Άνοιγμα	Ανιτ Τιμή	Καπιτ Τιμή	Τελ Τιμή	Τιμή κλεισ.	Όγκος	Άνοιγτες θέσεις	Όγκος	Άνοιγτες θέσεις	Άνοιγμα	Ανιτ Τιμή	Καπιτ Τιμή	Τελ Τιμή	Τιμή κλεισ.	Όγκος	Άνοιγτες θέσεις	Όγκος	Άνοιγτες θέσεις	Όγκος	Άνοιγτες θέσεις				
3.800	0.000	0.000	0.000	0.096	-	-	0.000	0.000	0.000	0.147	-	-				0.000	0.000	0.000	1.90	-	-	0.000	0.000	0.000	1.95	-	-			
4.000	0.000	0.000	0.000	0.084	-	-	0.000	0.000	0.000	0.128	-	-				0.000	0.000	0.000	2.09	-	-	0.000	0.000	0.000	2.13	-	-			0.040
4.400	0.000	0.000	0.000	0.060	-	-	0.000	0.000	0.000	0.100	-	-				0.000	0.000	0.000	2.47	-	-	0.000	0.000	0.000	2.50	-	-			0.044
4.800	0.000	0.000	0.000	0.046	-	-	0.000	0.000	0.000	0.078	-	-				0.000	0.000	0.000	2.85	-	-	0.000	0.000	0.000	2.88	-	-			0.048
5.200	0.000	0.000	0.000	0.033	-	-	0.000	0.000	0.000	0.062	-	-				0.000	0.000	0.000	3.24	-	-	0.000	0.000	0.000	3.26	-	-			0.052
5.600	0.000	0.000	0.000	0.025	-	-	0.000	0.000	0.000	0.050	-	-				0.000	0.000	0.000	3.63	-	-	0.000	0.000	0.000	3.65	-	-			0.056
6.000	0.000	0.000	0.000	0.019	-	-	0.000	0.000	0.000	0.038	-	-				0.000	0.000	0.000	4.02	-	-	0.000	0.000	0.000	4.04	-	-			0.060
6.400	0.000	0.000	0.000	0.014	-	-	0.000	0.000	0.000	0.032	-	-				0.000	0.000	0.000	4.42	-	-	0.000	0.000	0.000	4.43	-	-			0.064
6.800	0.000	0.000	0.000	0.011	-	-	0.000	0.000	0.000	0.026	-	-				0.000	0.000	0.000	4.82	-	-	0.000	0.000	0.000	4.83	-	-			0.068
Σύνολα:					0	0					0	0		0	0					0	0					0	0		0	0
Αριθμός Πράξεων:					0						0	0		0	0					0.00						0	0		0	0

Προϊόν Δανεισμού	Υποκείμενος Τίτλος	Πολυμερείς Συναλλαγές[1]					Διμερείς Συναλλαγές[2]		Δανεισμός Τίτλων μέσω ΟΤC[3]
		Ανοιχτές θέσεις[5]	Προσφερόμενη ποσότητα	Μ.Σ.Τ[4]	Όγκος συναλλαγών	Μ.Σ.Τ[4]	Όγκος συναλλαγών	Μ.Σ.Τ[4]	Όγκος συναλλαγών
ALPHABOR	ALPHA ΥΠΗΡΕΣΙΩΝ ΣΥΜΜ (ΚΟ)	23,000	---	---	---	---	---	---	41,985,658
TATTBOR	ATTICA BANK A.T.E. (ΚΟ)	14,300	---	---	---	---	---	---	370
CENERBOR	CENERGY HOLDINGS (ΚΑ)	---	---	---	---	---	---	---	---
EEEBOR	COCA-COLA HBC AG (ΚΟ)	3,954	---	---	---	---	---	---	70,546
EUROBBOR	EUROBANK HOLDINGS (ΚΟ)	20,000	---	---	---	---	---	---	36,854,772
FFGRPBOR	FOLLI-FOLLIE (ΚΟ)	---	---	---	---	---	---	---	897,835
FOYRKBOR	FOURLIS ΣΥΜΜΕΤΟΧΩΝ (ΚΟ)	---	---	---	---	---	---	---	20,771
INTRKBOR	INTRACOM HOLDINGS (ΚΟ)	471	---	---	---	---	---	---	---
BELABOR	JUMBO (ΚΟ)	---	---	---	---	---	---	---	121,619
LAMDABOR	LAMDA DEVELOPMENT(ΚΟ)	---	---	---	---	---	---	---	491
MIGBOR	MARFIN INVESTMENT GROUP (ΚΟ)	---	---	---	---	---	---	---	794,474
QUALBOR	QUALITY & RELIABILITY (ΚΟ)	---	---	---	---	---	---	---	---
TITCBOR	TITAN CEMENT (ΚΑ)	---	---	---	---	---	---	---	267,002
VIQBOR	VIQHALCO SA/NV (ΚΑ)	---	---	---	---	---	---	---	---
ADMIEBOR	ΑΔΜΗΕ ΣΥΜΜΕΤΟΧΩΝ Α.Ε. (ΚΟ)	---	---	---	---	---	---	---	165,644
AEGNBOR	ΑΕΡΟΠΟΡΙΑ ΑΙΓΑΙΟΥ (ΚΟ)	2,919	---	---	---	---	---	---	36,077
ALMYBOR	ΑΛΟΥΜΥΛ (ΚΟ)	---	---	---	---	---	---	---	---
GEKTERNABOR	ΓΕΚ ΤΕΡΝΑ (ΚΟ)	27,800	---	---	---	---	---	---	23,993
PPCBOR	ΔΕΗ (ΚΟ)	4,100	---	---	---	---	---	---	1,714,563
ETE BOR	ΕΘΝΙΚΗ ΤΡΑΠΕΖΑ (ΚΟ)	10,000	---	---	---	---	---	---	10,627,067
ELLAKTORBOR	ΕΛΛΑΚΤΩΡ (ΚΟ)	29,561	---	---	---	---	---	---	206,236
EXAEBOR	ΕΛΛΗΝ. ΧΡΗΜΑΤΙΣΤΗΡΙΑ-Χ.Α. (ΚΟ)	3,000	---	---	---	---	---	---	174,386
ELPEBOR	ΕΛΛΗΝΙΚΑ ΠΕΤΡΕΛΑΙΑ (ΚΟ)	---	---	---	---	---	---	---	146,345
EYDAPBOR	ΕΥΔΑΠ (ΚΟ)	200	---	---	---	---	---	---	243,864
MOHBOR	ΜΟΤΟΡ ΟΪΛ (ΚΟ)	1,500	---	---	---	---	---	---	342,585
MYTILBOR	ΜΥΤΙΛΗΝΑΙΟΣ (ΚΟ)	1,000	---	---	---	---	---	---	67,554
PRABOR	ΟΛΠ (ΚΟ)	250	---	---	---	---	---	---	10,501
OPAPBOR	ΟΠΑΠ (ΚΟ)	3,000	---	---	---	---	---	---	1,472,272
HTOBOR	ΟΤΕ (ΚΟ)	3,000	---	---	---	---	---	---	955,900
TPEIRBOR	ΠΕΙΡΑΙΩΣ FINANCIAL HOLD (ΚΟ)	---	---	---	---	---	---	---	1,646,115
PLAISBOR	ΠΛΑΙΣΙΟ COMPUTERS (ΚΟ)	---	---	---	---	---	---	---	4,000

**Σημειώσεις Προϊόντων Δανεισμού**

[1] - Πολυμερείς Συμβάσεις Δανειοδοσίας των μεθόδων 8-1, 8-2 και 8-3-3 (σύμφ. Με Αποφ.17 ΔΣ του Χρηματιστηρίου).

[2] - Διμερείς Συμβάσεις Δανειοδοσίας των μεθόδων 8-3-1 και 8-3-2 (σύμφ. Με Αποφ. 20 ΔΣ του Χρηματιστηρίου).

[3] - Τα στοιχεία Συναλλαγής Δανεισμού Τίτλων μέσω ΟΤC δηλώνονται από τους χειριστές ΣΑΤ και αφορούν τις ποσότητες που έχουν καταγραφεί στο ΣΑΤ έως και τη προηγούμενη εργάσιμη ημέρα.

[4] - Μ.Σ.Τ: - Μέση Σταθμισμένη Τιμή (ως προς τα τεμάχια)

[5] - Τα στοιχεία αφορούν σε ανοιχτές θέσεις πριν την έναρξη της συνεδρίασης



Προϊόν Δανεισμού	Υποκείμενος Τίτλος	Πολυμερείς Συναλλαγές[1]					Διμερείς Συναλλαγές[2]		Δανεισμός Τίτλων μέσω ΟΤC[3]
		Ανοιχτές θέσεις[5]	Προσφερόμενη ποσότητα	Μ.Σ.Τ[4]	Όγκος συναλλαγών	Μ.Σ.Τ[4]	Όγκος συναλλαγών	Μ.Σ.Τ[4]	Όγκος συναλλαγών
SARBOR	ΣΑΡΑΝΤΗΣ ΓΡ. (ΚΟ)	---	---	---	---	---	---	---	1,153
TENERGYBOR	ΤΕΡΝΑ ΕΝΕΡΓΕΙΑΚΗ (ΚΟ)	---	---	---	---	---	---	---	130,158

**Σημειώσεις Προϊόντων Δανεισμού**

[1] - Πολυμερείς Συμβάσεις Δανειοδοσίας των μεθόδων 8-1, 8-2 και 8-3-3 (σύμφ. Με Αποφ.17 ΔΣ του Χρηματιστηρίου).

[2] - Διμερείς Συμβάσεις Δανειοδοσίας των μεθόδων 8-3-1 και 8-3-2 (σύμφ. Με Αποφ. 20 ΔΣ του Χρηματιστηρίου).

[3] - Τα στοιχεία Συναλλαγές Δανεισμού Τίτλων μέσω ΟΤC δηλώνονται από τους χειριστές ΣΑΤ και αφορούν τις ποσότητες που έχουν καταγραφεί στο ΣΑΤ έως και τη προηγούμενη εργάσιμη ημέρα.

[4] - Μ.Σ.Τ: - Μέση Σταθμισμένη Τιμή (ως προς τα τεμάχια)

[5] - Τα στοιχεία αφορούν σε ανοιχτές θέσεις πριν την έναρξη της συνεδρίασης

**Κωδικό και ονομασίες Κλάδων Οικονομικής Δραστηριότητας του Χρηματιστηρίου Αθηνών**

12003 - Διαπραγματεύσιμα Αμοιβαία Κεφάλαια	10101010 Υπηρεσίες Ηλεκτρονικών Υπολογιστών
10101015 Λογισμικό	10102030 Υλικό Υπολογιστών
15101010 Εξοπλισμός Τηλεπικοινωνιών	15102015 Υπηρεσίες Τηλεπικοινωνιών
20101010 Υγειονομικές Μονάδες	20101025 Υπηρεσίες Υγείας
20102010 Ιατρικός Εξοπλισμός	20103015 Φαρμακευτικά Προϊόντα
30101010 Τράπεζες	30202000 Διαφοροποιημένες Χρηματοοικονομικές Υπηρεσίες
30202010 Διαχείριση Κεφαλαίων & Θεματοφύλακες	30202015 Επενδυτικές Υπηρεσίες
30302010 Γενικές Ασφάλειες	30302015 Μεσίτες Ασφαλίσεων
30302025 Ασφάλειες Ιδιοκτησίας & Ζημιών	35101010 Συμμετοχές & Ανάπτυξη Ακίνητης Περιουσίας
35101015 Υπηρεσίες Ακίνητης Περιουσίας	35102000 Διαφοροποιημένες Α.Ε.Ε.Α.Π.
35102030 Α.Ε.Ε.Α.Π. Επαγγελματικών Χώρων	40201040 Υπηρεσίες Ενοικίασης και Χρηματοδοτικής Μίσθωσης
40202010 Κατασκευή Κατοικιών	40202015 Έπιπλα
40202020 Οικιακές Συσκευές	40203040 Ηλεκτρονική Ψυχαγωγία
40203045 Παιχνίδια	40204020 Ρούχα και Αξεσουάρ
40301010 Ψυχαγωγία	40301030 Εκδόσεις
40301035 Ραδιοτηλεοπτικοί Φορείς	40401010 Διαφοροποιημένοι Έμποροι
40401020 Εμπόριο Ενδυμάτων	40401025 Εμπόριο Προϊόντων Οικιακής Βελτίωσης
40401030 Εξειδικευμένο Λιανικό Εμπόριο	40501010 Αεροπορικές Εταιρείες
40501015 Ταξίδια & Τουρισμός	40501020 Τυχερά Παιχνίδια
40501025 Ξενοδοχεία & Πανσιόν	45101015 Απόσταση & Οιονοπαραγωγή
45101020 Αναψυκτικά	45102010 Γεωργεία, Αλιεία, Εκτροφή και Φυτείες
45102020 Τρόφιμα	45103010 Καπνός
45201010 Λιανικό & Χονδρικό Εμπόριο Τροφίμων	45201020 Είδη Προσωπικής Φροντίδας
50101010 Κατασκευές	50101030 Τσιμέντα
50101035 Άλλα Οικοδομικά Υλικά	50202010 Ηλεκτρικά Εξαρτήματα
50203000 Διαφοροποιημένες Βιομηχανίες	50203015 Πλαστικά
50203030 Υλικά Συσκευασίας	50204000 Μηχανήματα Βιομηχανικού Εξοπλισμού
50204020 Μηχανήματα Κατασκευών	50205010 Προμηθευτές Βιομηχανίας
50205020 Υποστηρικτικές Υπηρεσίες προς Επιχειρήσεις	50205030 Υπηρεσίες Μαζικής Εκτύπωσης
50206015 Εμπορικά Οχήματα & Ανταλλακτικά	50206030 Θαλάσσιες Μεταφορές
50206060 Υπηρεσίες Μεταφορών	55101000 Διαφοροποιημένα Υλικά
55101020 Κλωστοϋφαντουργικά Προϊόντα	55102000 Ορυχεία
55102010 Σίδηρος & Χάλυβας	55102015 Μεταλλουργία
55102035 Αλουμίνιο	60101000 Καθετοποιημένες Εταιρ. Πετρελαίου & Φυσικού Αερίου
60101020 Διυλιστήρια & Εμπορία Πετρελαιοειδών	65101010 Εναλλακτική Ηλεκτρική Ενέργεια
65101015 Συμβατική Ηλεκτρική Ενέργεια	65102030 Ύδρευση



**ATHEX**  
Athens Stock Exchange

Λεωφ. Αθηνών 110 104 42 Αθήνα  
110, Athinon Ave. GR 104 42 Athens  
tel. (+30)210-33.66.800, fax (+30)210-33.66.101  
[www.athexgroup.gr](http://www.athexgroup.gr)