

21

Ημερήσιο Δελτίο  
Συναλλακτικής Δραστηριότητας

Daily Official List  
of Trading Activity

Πέμπτη, 22 Απριλίου, 2021

Έτος: 142 Αύξων Αριθμός Συνεδρίασης: 74



**ATHEXGROUP**  
Athens Exchange Group

**Αποποίηση Ευθύνης:**

Η εταιρεία Ελληνικά Χρηματιστήρια-Χρηματιστήριο Αθηνών Ανώνυμη Εταιρεία Συμμετοχών καταβάλλει κάθε δυνατή προσπάθεια ώστε να διασφαλίσει ότι οι πληροφορίες και τα λοιπά στοιχεία που εμφανίζονται στο Ημερήσιο Δελτίο Τιμών (Η.Δ.Τ.) είναι ορθά και πλήρη αλλά δεν έχει καμία ευθύνη για ενδεχόμενο λάθος ή παράλειψη στοιχείων και / ή ευθύνη σχετικά με την ακρίβεια, αξιοπιστία, επικαιροποίηση και πληρότητα των παραπάνω πληροφοριών και στοιχείων ή ευθύνη προερχόμενη άμεσα ή έμμεσα από την χρήση των παραπάνω πληροφοριών.

Η Εταιρία δεν έχει καμία ευθύνη για την ακρίβεια των στοιχείων που περιλαμβάνονται στις ανακοινώσεις των εισηγμένων εταιρειών. Πιθανές προσβολές δικαιωμάτων τρίτων από το περιεχόμενο των ανακοινώσεων συνιστούν αποκλειστική ευθύνη του αποστολέα των ανακοινώσεων.

Όλα τα αναγραφόμενα στο Η.Δ.Τ. στοιχεία παρέχονται μόνο για τους σκοπούς της πληροφόρησης και δεν συνιστούν παροχή επενδυτικών συμβουλών ή πρόσκληση για επένδυση σε κινητές αξίες που διαπραγματεύονται στο Χρηματιστήριο Αθηνών.

Αναγνωρίζεται και συμφωνείται ότι όλα τα δικαιώματα επί των πληροφοριών που εμφανίζονται στο Η.Δ.Τ. θα αποτελούν κυριότητα της εταιρίας και οποιοδήποτε άλλο δικαίωμα συμπεριλαμβανομένου του δικαιώματος πνευματικής ιδιοκτησίας, σήματος κλπ. ανήκουν στο Χρηματιστήριο Αθηνών.

Τα ανωτέρω στοιχεία αποτελούν ιδιοκτησία της Εταιρίας και προστατεύονται σύμφωνα με τις διατάξεις περί πνευματικής ιδιοκτησίας. Απαγορεύεται α) η με οποιοδήποτε τρόπο ή μέσο αναπαραγωγή, αναδημοσίευση, τροποποίηση, αντιγραφή, πώληση, μετάδοση ή διανομή του συνόλου ή μέρους τους, χωρίς αναφορά στην πηγή και β) η εμπορική εκμετάλλευση των στοιχείων από τρίτους.

Η Εταιρία δεν φέρει καμία ευθύνη προερχόμενη άμεσα ή έμμεσα από χρήση ή τυχόν αλλοίωση των ανωτέρω στοιχείων όταν αυτά χρησιμοποιούνται από

**Ελληνικά Χρηματιστήρια - Χρηματιστήριο Αθηνών Α.Ε. Συμμετοχών**

Λεωφόρος Αθηνών 110, 10442 Αθήνα, Τηλ: (210) 33.66.800, Fax: (210) 32.13.938

[www.athexgroup.gr](http://www.athexgroup.gr)

**Χρηματιστηριακό Κέντρο Θεσσαλονίκης**

Κατούνη 16-18, Θεσ/νίκη 546 25, Τηλ: (2310) 567.667, Fax: (2310) 530.455

**Συνεγγυητικό Κεφάλαιο Εξασφάλισης Επενδυτικών Υπηρεσιών**

Φειδίου 14-16, Αθήνα 106 78, Τηλ: (210) 33.04.682, Fax: (210) 33.04.155

**Επιτροπή Κεφαλαιαγοράς**

Κολοκοτρώνη 1 & Σταδίου 1, Αθήνα 105 62, Τηλ: (210) 33.77.100, Fax: (210) 33.77.173

**Πίνακας Περιεχομένων**

**Ενότητα 1: Στατιστικά Στοιχεία Χρεογράφων, Παραγώγων και Δανεισμού**

- Οι Αγορές Χρεογράφων Παραγώγων Δανεισμού
- Χρηματιστηριακοί Δείκτες
- Αναλυτικά Στοιχεία Συναλλαγών Αγοράς Χρεογράφων
- Στοιχεία Συναλλαγών Κλάδων Χρηματιστηρίου Αθηνών & Χρηματοοικονομικών Προϊόντων (Δ.Α.Κ.)
- Οι 10 Μετοχές με τη μεγαλύτερη Άνοδο & Πτώση
- Αναλυτικά Στοιχεία Συναλλαγών Αγοράς Παραγώγων

**Ενότητα 2: Αναλυτικά Στοιχεία Συναλλαγών Χρεογράφων**

- Αναλυτικά Στοιχεία Συναλλαγών Χρεογράφων
- Σημειώσεις Χρεογράφων

**Ενότητα 3: Στοιχεία Συναλλαγών Χρεογράφων**

- Στοιχεία Συναλλαγών Πακέτων
- Στοιχεία Συναλλαγών Δικαιωμάτων

- Στοιχεία Δανεισμού Τίτλων
- Στοιχεία Συναλλαγών Εκποιήσεων
- Στοιχεία Συναλλαγών Εκποιήσεων Ενσώματων Ονομαστικών Μετοχών
- Στοιχεία Ενεργητικού Διαπραγματεύσιμων Αμοιβαίων Κεφαλαίων (Δ.Α.Κ.)
- Χαρακτηριστικά Διαπραγματεύσιμων Αμοιβαίων Κεφαλαίων (Δ.Α.Κ.)

**Ενότητα 4: Ανακοινώσεις**

**Ενότητα 5: Ομόλογα Διαπραγματεύσιμα στην Αγορά Αξιών Σταθερού Εισοδήματος**

- Ομολογιακά Δάνεια Επιχειρήσεων – Οργανωμένη Αγορά (Μετατρέψιμα)
- Ομολογιακά Δάνεια Επιχειρήσεων – Οργανωμένη Αγορά (Μη Μετατρέψιμα)
- Ομόλογα Ελληνικού Δημοσίου
- Έντοκα Γραμμάτια & Zero Coupon Ομόλογα Ελληνικού Δημοσίου
- Ομόλογα Ελληνικού Δημοσίου Διαπραγματεύσιμα με τη Μέθοδο Εκφώνησης - Αντιφώνησης
- Ομόλογα Κρατικών Τραπεζών

**Ενότητα 6: Πρόσθετα Στοιχεία Ενημέρωσης**

- Πίνακας Μελών Χρηματιστηρίου Αθηνών και Μελών ΕΤ.ΕΚ.
- Πίνακας Μετοχών Υπό Ειδική Διαπραγμάτευση
- Γνωστοποιήσεις Συναλλαγών - Κατάλογος Υπόχρεων Προσώπων

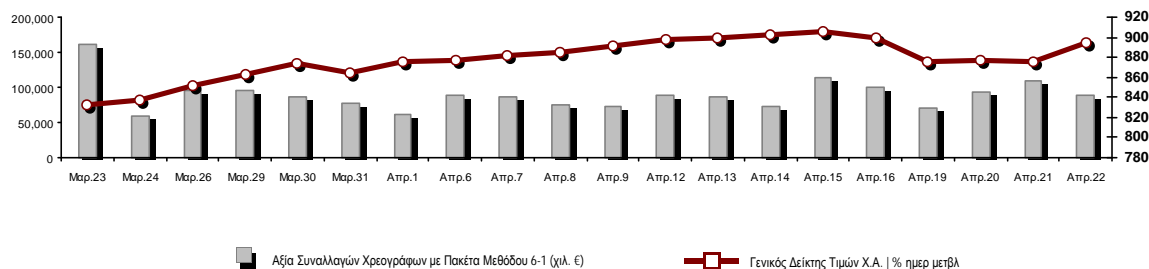
**Ενότητα 7: Αναλυτικά Στοιχεία Συναλλαγών Αγοράς Παραγώγων**

- Συμβόλαια Μελλοντικής Εκπλήρωσης σε Δείκτες
- Συμβόλαια Μελλοντικής Εκπλήρωσης σε Μετοχές
- Δικαιώματα Προαίρεσης σε Δείκτες
- Δικαιώματα Προαίρεσης σε Μετοχές
- Στοιχεία Συναλλαγών Προϊόντων Δανεισμού

**Παράρτημα Α: Κωδικοί και ονομασίες Κλάδων Οικονομικής Δραστηριότητας του Χρηματιστηρίου Αθηνών**

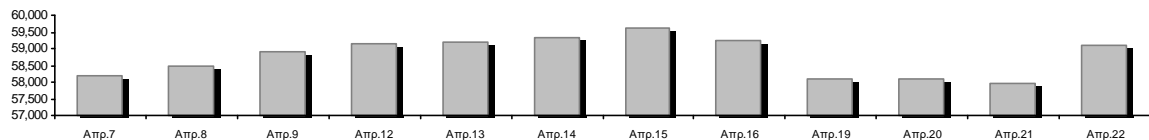
**Οι Αγορές Χρεογράφων Παραγώγων Δανεισμού**

**Γενικός Δείκτης Τιμών και Αξία Συναλλαγών Μετοχών και Παραγώγων**

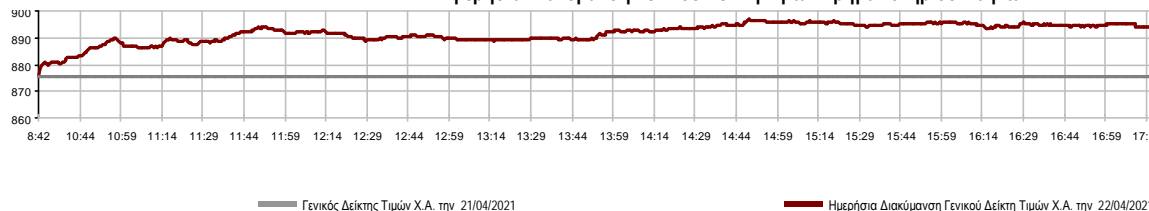


<b>Κεφαλαιοποίηση Χ.Α. (εκατ €) **:</b>	59,099.05		<b>Συνολικές Ανοικτές Θέσεις σε Παράγωγα</b>	467,130
Ημερήσια μεταβολή: εκατ. €   %	1,129.52	1.95%	Ανοικτές θέσεις σε ΣΜΕ επί Δεικτών   % ημερ μετβλ	6,164 5.62%
Μέση ετήσια Κεφ/ποίηση: εκατ. €   % Μετβλ. Μέση προηγ. έτος	54,593.86	15.20%	Ανοικτές θέσεις σε ΣΜΕ επί μετοχών   % ημερ μετβλ	459,307 8.26%
<b>Γενικός Δείκτης Τιμών Χ.Α.   % ημερ μετβλ</b>	893.76	2.09%	Ανοικτές θέσεις σε Δικαιώματα επί Δεικτών   % ημερ μετβλ	1,272 7.07%
<b>Κεφαλαιοποίηση Γενικού Δείκτη (εκατ. €)</b>	52,981.66		Ανοικτές θέσεις σε Δικαιώματα επί μετοχών   % ημερ μετβλ	387 2.65%
Ημερήσια μεταβολή (εκατ. €)	1,063.21			
<b>Αξία Συναλλαγών Χρεογράφων με Πακέτα Μεθόδου 6-1 (χιλ. €)</b>	89,692.96		<b>Πλήθος Συμβολαίων Παραγώγων:</b>	112,386
Ημερήσια μεταβολή: %	-19,028.07	-17.50%	Ημερήσια μεταβολή: τμχ   %	21,761 24.01%
Μέση Αξία Συν/γών ΥΙD: χιλ. €   % Μετβλ Μέση προηγ. έτος	76,304.20	19.15%	Μέσος Όγκος Συμβ. ΥΙD: % Μετβλ Μέσο προηγ. Έτος	52,930 32.12%
<b>Αξία Συναλλαγών Πακέτων Μεθόδου 6-1 (χιλ. €)</b>	2,838.36		<b>Πλήθος Πράξεων Παραγώγων:</b>	3,859
<b>Αξία Συναλλαγών Πακέτων Μεθόδου 6-2 &amp; 6-3 (χιλ. €)</b>	0.00		Ημερήσια μεταβολή: πλήθος   %	1,074 38.56%
<b>Αξία Συναλλαγών Ομολόγων (χιλ.€)</b>	406.65		Μέσο Πλήθος Πράξεων ΥΙD: % Μετβλ Μέσο προηγ. Έτος	2,951 11.17%
<b>Όγκος Συναλλαγών Χρεογράφων με Πακέτα Μεθόδου 6-1 (χιλ. Τμχ)</b>	45,510.77		<b>Συνολικές Ανοικτές Θέσεις σε Δανεισμό</b>	150,531
Ημερήσια μεταβολή: χιλ. τμχ   %	6,691.69	17.24%	Ημερήσια μεταβολή: τμχ   %	12,676 9.20%
Μέσος Όγκος Συν/γών ΥΙD: % Μετβλ Μέσο προηγ. Έτος	38,364.05	-6.63%	<b>Πλήθος Συναλλαγών Δανεισμού (Πολυμερής/Διμερής)</b>	108,500
<b>Όγκος Συναλλαγών Πακέτων Μεθόδου 6-1 (χιλ. Τεμάχια)</b>	249.22		Ημερήσια μεταβολή: τμχ   %	90,824
<b>Όγκος Συναλλαγών Πακέτων Μεθόδου 6-2 &amp; 6-3 (χιλ. Τεμάχια)</b>	0.00		<b>Πλήθος Πολυμερών Συναλλαγών</b>	0
<b>Όγκος Συναλλαγών Ομολόγων</b>	405,000		<b>Πλήθος Διμερών Συναλλαγών</b>	108,500
<b>Πλήθος Πράξεων Χρεογράφων με Πακέτα Μεθόδου 6-1</b>	45,478		<b>Πλήθος Πράξεων Δανεισμού:</b>	2
Ημερήσια μεταβολή: πλήθος   %	5,336	13.29%	Ημερήσια μεταβολή: %	-13
Μέσο Πλήθος Πράξεων ΥΙD: % Μετβλ Μέσο προηγ. Έτος	35,790	9.67%	<b>Πλήθος Πράξεων Πολυμερών Συναλλαγών</b>	0
<b>Πλήθος πακέτων Μεθόδου 6-1</b>	3		<b>Πλήθος Πράξεων Διμερών Συναλλαγών</b>	2
<b>Πλήθος πακέτων Μεθόδου 6-2 &amp; 6-3</b>	0			
<b>Πλήθος συναλλαγών Ομολόγων</b>	53			

**Κεφαλαιοποίηση Χ.Α. (εκατ €) \*\***



**Ημερήσια Διακύμανση Γενικού Δείκτη Τιμών Χρηματιστηρίου Αθηνών**



**Χρηματιστηριακοί Δείκτες**

Όνομασία Δείκτη	22/04/2021	21/04/2021	Δ μον.	Δ %	Κατώτερη	Ανώτερη	Κατ.έτους	Ανωτ.έτους	Ετησ. μεταβ.
<b>Γενικός Δείκτης Τιμών Χ.Α.</b>	893.76 #	875.44	18.32	2.09%	875.44	896.82	726.02	907.74	10.48% #
FTSE/Χ.Α. Large Cap	2,164.47 #	2,120.24	44.23	2.09%	2,120.24	2,174.72	1,718.82	2,201.66	11.88% #
FTSE/Χ.Α. Mid Cap	1,305.64 #	1,276.19	29.45	2.31%	1,276.00	1,305.81	1,026.21	1,308.44	17.90% #
<b>FTSE/Χ.Α.-Χ.Α.Κ. Τραπεζικός Δείκτης</b>	449.80 #	436.18	13.62	3.12%	436.18	453.76	306.88	460.31	14.51% #
<b>FTSE/Χ.Α. Υψηλής Μερισματικής Απόδοσης</b>	2,972.60 #	2,924.64	47.96	1.64%	2,924.64	2,984.02	2,542.41	3,030.20	9.93% #
<b>FTSE/Χ.Α. Διεθνούς Δραστηριοποίησης Plus</b>	2,377.98 #	2,322.98	55.00	2.37%	2,322.98	2,382.55	1,943.84	2,410.88	13.17% #
<b>FTSE/Χ.Α. Mid &amp; Small Cap Θεμελιωδών Μεγεθών</b>	3,375.75 #	3,333.14	42.61	1.28%	3,323.66	3,378.55	2,996.13	3,378.55	8.05% #
<b>Δείκτης ATHEX Select Plus</b>	3,437.32 #	3,333.21	104.11	3.12%	3,330.99	3,438.80	2,805.20	3,438.80	11.58% #
<b>Δείκτης ATHEX Select</b>	3,435.08 #	3,359.86	75.22	2.24%	3,359.53	3,441.60	2,785.00	3,486.59	13.45% #
<b>FTSE/Χ.Α. Δείκτης Αγοράς</b>	527.70 #	516.91	10.79	2.09%	516.91	529.98	424.25	534.29	11.42% #
<b>Δείκτης FTSE Med</b>	4,930.84 <b>ϵ</b>	4,966.96	-36.12	-0.73%			4,489.55	4,986.40	8.72% #
<b>Δείκτης Συνολικής Απόδοσης Γενικού Δείκτη Χ.Α.</b>	1,503.46 #	1,472.64	30.82	2.09%	1,472.64	1,508.61	1,220.96	1,526.97	10.51% #
<b>FTSE/Χ.Α. Large Cap Συνολικής Απόδοσης</b>	3,322.28 #	3,254.39	67.89	2.09%			2,707.58	3,367.76	11.88% #
<b>FTSE/Χ.Α. Mid Cap Συνολικής Απόδοσης</b>	1,650.78 #	1,610.07	40.71	2.53%			1,313.08	1,650.78	18.76% #
<b>FTSE/Χ.Α.-Χ.Α.Κ. Τραπεζικός Δείκτης Συνολ. Απόδ.</b>	393.99 #	382.06	11.93	3.12%			283.07	399.20	14.51% #
<b>Ελληνικός Δείκτης Mid &amp; Small Cap</b>	1,353.91 #	1,321.00	32.91	2.49%	1,321.00	1,354.74	1,110.37	1,358.18	12.59% #
<b>FTSE/Χ.Α. Τράπεζες</b>	594.30 #	576.30	18.00	3.12%	576.30	599.52	405.46	608.18	14.51% #
<b>FTSE/Χ.Α. Ασφάλειες</b>	2,040.96 <b>ϵ</b>	2,056.91	-15.95	-0.78%	2,040.96	2,072.85	1,909.42	2,192.44	6.89% #
<b>FTSE/Χ.Α. Χρηματοοικονομικές Υπηρεσίες</b>	779.04 #	763.41	15.63	2.05%	763.41	792.69	679.98	832.38	1.98% #
<b>FTSE/Χ.Α. Βιομηχανικά Προϊόντα &amp; Υπηρεσίες</b>	3,656.60 #	3,561.93	94.67	2.66%	3,561.93	3,659.56	2,762.19	3,659.56	24.67% #
<b>FTSE/Χ.Α. Εμπόριο</b>	55.89 #	54.14	1.75	3.23%	54.14	56.26	46.54	58.49	12.75% #
<b>FTSE/Χ.Α. Ακίνητης Περιουσίας</b>	4,789.02 #	4,740.79	48.23	1.02%	4,733.54	4,843.85	4,187.35	5,277.93	-0.75% <b>ϵ</b>
<b>FTSE/Χ.Α. Καταναλωτικά Προϊόντα &amp; Υπηρεσίες</b>	8,526.29 <b>ϵ</b>	8,543.79	-17.50	-0.20%	8,503.14	8,630.86	6,939.31	9,231.17	9.57% #
<b>FTSE/Χ.Α. Τρόφιμα &amp; Ποτά</b>	10,928.30 #	10,668.68	259.62	2.43%	10,668.68	10,966.04	9,045.03	10,966.04	10.55% #
<b>FTSE/Χ.Α. Πρώτες Ύλες</b>	8,214.61 #	7,827.54	387.07	4.94%	7,811.38	8,219.31	5,233.31	8,219.31	33.49% #
<b>FTSE/Χ.Α. Κατασκευές &amp; Υλικά</b>	3,210.30 #	3,106.81	103.49	3.33%	3,102.18	3,236.22	2,565.75	3,257.84	16.27% #
<b>FTSE/Χ.Α. Ενέργεια</b>	3,293.28 #	3,191.12	102.16	3.20%	3,191.12	3,304.00	2,835.10	3,417.93	11.08% #
<b>FTSE/Χ.Α. Ταξίδια &amp; Αναψυχή</b>	1,876.39 #	1,838.30	38.09	2.07%	1,838.30	1,901.91	1,540.34	1,990.10	8.31% #
<b>FTSE/Χ.Α. Τεχνολογία</b>	1,210.29 #	1,192.91	17.38	1.46%	1,182.11	1,210.32	1,043.00	1,210.32	10.80% #
<b>FTSE/Χ.Α. Τηλεπικοινωνίες</b>	3,847.32 #	3,809.02	38.30	1.01%	3,809.02	3,893.33	3,294.37	3,959.85	5.56% #
<b>FTSE/Χ.Α. Υπηρεσίες Κοινής Ωφέλειας</b>	5,184.62 #	5,172.32	12.30	0.24%	5,136.46	5,208.49	4,264.97	5,372.86	12.64% #
<b>FTSE/Χ.Α. Υγεία</b>	459.52 ~	459.52	0.00	0.00%	459.52	459.52	396.54	503.84	3.68% #
<b>Δείκτης Όλων των Μετοχών Χ.Α.</b>	207.58 #	203.60	3.99	1.96%	207.58	207.58	175.88	209.42	10.68% #
<b>Ελληνικός Δείκτης Εταιρικών Ομολόγων</b>	125.14 #	125.06	0.08	0.07%			122.29	125.42	2.53% #
<b>Ελληνικός Δείκτης Τιμών Εταιρικών Ομολόγων</b>	95.28 #	95.23	0.05	0.06%			93.98	95.57	1.53% #

Σημείωση 1: Το κλείσιμο των Δεικτών FTSE/Med 100, Ελληνικός Δείκτης Εταιρικών Ομολόγων και, Ελληνικός Δείκτης Τιμών Εταιρικών Ομολόγων αφορούν την συνεδρίαση της 20/04/2021.

Σημείωση 2: Ο Ελληνικός Δείκτης Mid & Small Cap είναι Customized δείκτης υπολογιζόμενος από το Χρηματιστήριο Αθηνών.

**Αναλυτικά Στοιχεία Συναλλαγών Αγοράς Χρεογράφων**

	Όλα τα Χρεόγραφα	Κύρια Αγορά	Επιτήρηση	Διαπραγματεύσιμα Αμοιβαία Κεφάλαια
<b>Σύνολα</b>	130	111	18	1
Ανοδικές / Καθοδικές / Σταθερές:	81 / 25 / 24	74 / 22 / 15	6 / 3 / 9	1 / 0 / 0
<b>Κεφαλαιοποίηση Χ.Α. (εκατ €) **</b>	59,099.05	58,767.72	331.33	
Μέση Ημερήσια Αξία Συν/γών (χιλ. €)	76,304.20	76,139.51	197.76	22.83
<b>Αξία Συναλλαγών</b>	89,692.96	89,587.07	104.81	1.09
Κύριος Πίνακας:	86,854.60	86,748.71	104.81	1.09
Προσυμφωνημένων Συναλλαγών 6_1_2_3:	2,838.36	2,838.36	0.00	0.00
Πίνακας Εκποιήσεων:	0.00	0.00	0.00	0.00
Πίνακας Ειδικών Όρων:	0.00	0.00	0.00	0.00
Μέσος Ημερήσιος Όγκος Συναλλαγών	38,364,051	37,058,267	1,355,591	1,157
<b>Όγκος Συναλλαγών</b>	45,510,768	44,739,968	770,750	50
Κύριος Πίνακας:	45,261,544	44,490,744	770,750	50
Προσυμφωνημένων Συναλλαγών 6_1_2_3:	249,224	249,224	0	0
Πίνακας Εκποιήσεων:	0	0	0	0
Πίνακας Ειδικών Όρων:	0	0	0	0
Μέσο Ημερήσιο Πλήθος Πράξεων	35,790	35,539	249	3
<b>Αριθμός Πράξεων</b>	45,478	45,262	215	1
Κύριος Πίνακας:	45,475	45,259	215	1
Προσυμφωνημένων Συναλλαγών 6_1_2_3:	3	3	0	0
Πίνακας Εκποιήσεων:	0	0	0	0
Πίνακας Ειδικών Όρων:	0	0	0	0

**Στοιχεία Συναλλαγών Κλάδων Χρηματιστηρίου Αθηνών & Χρηματοοικονομικών Προϊόντων (Δ.Α.Κ.)**

Κωδικός	Κλάδοι	Ανοδικές / Καθοδικές / Σταθερές	Αριθμός Πράξεων	Όγκος Συναλλαγών	Αξία Συναλλαγών	% στη Συνολική Αξία
12000	- Χρηματοοικονομικά Προϊόντα	1 / 0 / 0	1	50	1,085.00	0.00%
3510	- Ακίνητη Περιουσία	4 / 2 / 2	1,196	389,133	2,164,210.44	2.41%
3030	- Ασφάλειες	1 / 1 / 0	80	15,785	76,545.78	0.09%
5020	- Βιομηχανικά Προϊόντα & Υπηρεσίες	12 / 4 / 4	3,165	1,269,063	5,884,851.31	6.56%
4040	- Εμπόριο	4 / 0 / 2	625	127,599	530,345.71	0.59%
6010	- Ενέργεια	2 / 1 / 1	1,629	233,918	2,446,997.77	2.73%
4020	- Καταναλωτικά Προϊόντα & Υπηρεσίες	4 / 2 / 2	1,972	501,809	4,094,849.60	4.57%
5010	- Κατασκευές & Υλικά Κατασκευών	9 / 2 / 2	4,150	2,508,250	4,926,099.60	5.49%
4030	- Μέσα Ενήμερωσης	2 / 1 / 0	31	34,789	10,881.27	0.01%
4520	- Προσωπική Φροντίδα, Φάρμακα & Παντοπωλεία	3 / 0 / 0	156	30,407	136,938.54	0.15%
5510	- Πρώτες Ύλες	9 / 4 / 3	1,336	535,648	1,306,733.74	1.46%
4050	- Ταξίδια και Αναψυχή	5 / 0 / 1	2,162	893,045	7,167,615.09	7.99%
1010	- Τεχνολογία	6 / 3 / 1	571	135,155	474,400.88	0.53%
1510	- Τηλεπικοινωνίες	2 / 0 / 2	2,741	773,876	5,944,726.36	6.63%
3010	- Τράπεζες	5 / 1 / 0	19,524	35,042,639	43,182,727.06	48.15%
4510	- Τρόφιμα, Ποτά & Καπνοβιομηχανίες	5 / 2 / 2	324	98,485	794,186.67	0.89%
2010	- Υγεία	2 / 0 / 1	54	18,660	15,911.28	0.02%
6510	- Υπηρεσίες Κοινής Ωφέλειας	3 / 2 / 0	5,063	1,193,570	9,881,407.59	11.02%
3020	- Χρηματοοικονομικές Υπηρεσίες	2 / 0 / 1	698	1,708,887	652,450.48	0.73%

**Οι 10 Μετοχές με τη μεγαλύτερη Άνοδο & Πτώση**

**Κύρια Αγορά**

Μετοχές με τη μεγαλύτερη Θετική μεταβολή τιμής	Τιμή κλεισ.	Μεταβ.	Μετοχές με τη μεγαλύτερη Αρνητική μεταβολή τιμής	Τιμή κλεισ.	Μεταβ.
ΕΛΛΑΚΤΩΡ (ΚΟ)	1.425	14.64% #	ΜΕΝΑCO (ΚΟ)	1.7	-4.49% α
ΜΟΥΖΑΚΗΣ (ΚΟ)	0.526	10.74% #	ΤΕΡΝΑ ΕΝΕΡΓΕΙΑΚΗ (ΚΟ)	12.38	-2.52% α
ΑΒΑΞ Α.Ε. (ΚΟ)	0.919	9.40% #	ΠΕΙΡΑΙΩΣ FINANCIAL HOLD (ΚΟ)	1.76	-1.68% α
ΕΒΡΟΦΑΡΜΑ (ΚΟ)	1.025	7.90% #	ΑΛΟΥΜΥΛ (ΚΟ)	1.635	-1.51% α
ΑΛΡΗΑ ΥΠΗΡΕΣΙΩΝ ΣΥΜΜ (ΚΟ)	1.213	6.59% #	ΚΕΚΡΟΨ (ΚΟ)	1.82	-1.09% α
ΙΚΤΙΝΟΣ ΕΛΛΑΣ (ΚΟ)	0.826	5.90% #	ΙΛΥΔΑ (ΚΟ)	1.02	-0.97% α
ΒΙΟΗΑΛCO SA/ΝV (ΚΑ)	5.04	5.22% #	ΕΥΡΩΠΑΪΚΗ ΠΙΣΤΗ (ΚΟ)	5.12	-0.77% α
CENERGY HOLDINGS (ΚΑ)	2.69	4.67% #	JUMBO (ΚΟ)	15.58	-0.38% α
REDS (ΚΟ)	1.575	4.65% #	UNIBIOS (ΚΟ)	0.293	-0.34% α
ΕΛΒΑΛΧΑΛΚΟΡ (ΚΟ)	2.365	4.65% #	ΔΕΗ (ΚΟ)	9.15	-0.05% α

Μετοχές με τη μεγαλύτερη Αξία Συναλλαγών	Αξία (χιλ. €)	Μεταβ.	Μετοχές με το μεγαλύτερο Όγκο Συναλλαγών	Όγκος	Μεταβ.
ΑΛΡΗΑ ΥΠΗΡΕΣΙΩΝ ΣΥΜΜ (ΚΟ)	21,720.68	6.59% #	ΑΛΡΗΑ ΥΠΗΡΕΣΙΩΝ ΣΥΜΜ (ΚΟ)	18,127,500	6.59% #
ΕΘΝΙΚΗ ΤΡΑΠΕΖΑ (ΚΟ)	10,897.52	3.40% #	ΕΥΡΟΒΑΝΚ HOLDINGS (ΚΟ)	11,873,740	0.21% #
ΕΥΡΟΒΑΝΚ HOLDINGS (ΚΟ)	9,327.99	0.21% #	ΕΘΝΙΚΗ ΤΡΑΠΕΖΑ (ΚΟ)	4,213,183	3.40% #
ΟΠΑΠ (ΚΟ)	6,874.55	2.06% #	MARFIN INVESTMENT GROUP (ΚΟ)	1,559,409	2.67% #
ΟΤΕ (ΚΟ)	5,407.66	1.03% #	ΕΛΛΑΚΤΩΡ (ΚΟ)	1,106,848	14.64% #
ΔΕΗ (ΚΟ)	4,996.18	-0.05% α	ΙΚΤΙΝΟΣ ΕΛΛΑΣ (ΚΟ)	626,270	5.90% #
ΜΥΤΙΛΗΝΑΙΟΣ (ΚΟ)	4,285.29	2.67% #	ΠΕΙΡΑΙΩΣ FINANCIAL HOLD (ΚΟ)	610,583	-1.68% α
JUMBO (ΚΟ)	3,797.96	-0.38% α	ΟΠΑΠ (ΚΟ)	575,402	2.06% #
ΤΕΡΝΑ ΕΝΕΡΓΕΙΑΚΗ (ΚΟ)	2,916.41	-2.52% α	ΔΕΗ (ΚΟ)	544,776	-0.05% α
ΜΟΤΟΡ ΟΪΛ (ΚΟ)	1,983.74	3.42% #	ΑΒΑΞ Α.Ε. (ΚΟ)	486,320	9.40% #

Σημείωση: Απεικονίζονται οι Μετοχές που δεν ανήκουν στις Κατηγορίες Χαμηλής Διασποράς και Επιτήρησης και πραγματοποιήσαν κατά τη διάρκεια της συνεδρίασης Αξία Συναλλαγών μεγαλύτερη από 10,000 Ευρώ.

**Αναλυτικά Στοιχεία Συναλλαγών Αγοράς Παραγώγων**

	Αριθμός Πράξεων	Όγκος	Ανοικτές θέσεις
<b>Σ.Μ.Ε. σε Δείκτες</b>	548	2,638	6,164
FTSE/X.A. Large Cap	548	2,638	6,164
<b>Σ.Μ.Ε. σε Μετοχές</b>	3,293	109,560	459,307
ΑΔΜΗΕ ΣΥΜΜΕΤΟΧΩΝ Α.Ε. (ΚΟ)	37	305	7,253
ΑΛΡΗΑ ΥΠΗΡΕΣΙΩΝ ΣΥΜΜ (ΚΟ)	541	19,261	130,379
ΑΤΤΙΚΑ ΒΑΝΚ Α.Τ.Ε. (ΚΟ)	1	16	414
COCA-COLA HBC AG (ΚΟ)	9	41	50
CENERGY HOLDINGS (ΚΑ)	63	263	9,354
ΕΛΛΑΚΤΩΡ (ΚΟ)	245	2,569	5,465
EUROBANK HOLDINGS (ΚΟ)	147	4,218	59,887
ΕΥΔΑΠ (ΚΟ)	54	228	1,391
FOURLIS ΣΥΜΜΕΤΟΧΩΝ (ΚΟ)	17	43	1,249
ΓΕΚ ΤΕΡΝΑ (ΚΟ)	80	891	11,397
ΕΛΛΗΝ. ΧΡΗΜΑΤΙΣΤΗΡΙΑ-Χ.Α. (ΚΟ)	19	65	3,444
ΕΛΛΗΝΙΚΑ ΠΕΤΡΕΛΙΑΙΑ (ΚΟ)	13	56	4,265
INTRACOM HOLDINGS (ΚΟ)	66	303	3,579
JUMBO (ΚΟ)	21	76	1,641
LAMDA DEVELOPMENT(ΚΟ)	35	276	4,570
MARFIN INVESTMENT GROUP (ΚΟ)	14	507	42,085
ΜΟΤΟΡ ΟΪΛ (ΚΟ)	43	137	3,639
ΜΥΤΙΛΗΝΑΙΟΣ (ΚΟ)	210	900	5,729
ΕΘΝΙΚΗ ΤΡΑΠΕΖΑ (ΚΟ)	422	7,151	42,777
ΟΠΑΠ (ΚΟ)	36	155	2,554
ΟΤΕ (ΚΟ)	102	498	5,875
ΟΛΠ (ΚΟ)	1	1	269
ΠΕΙΡΑΙΩΣ FINANCIAL HOLD (ΚΟ)	782	70,224	82,644
ΔΕΗ (ΚΟ)	214	994	20,146
ΤΕΡΝΑ ΕΝΕΡΓΕΙΑΚΗ (ΚΟ)	40	173	2,305
ΤΙΤΑΝ CEMENT (ΚΑ)	8	10	718
ΒΙΟΗΑΛCO SA/NV (ΚΑ)	73	199	6,228
<b>Δικαιώματα σε Δείκτες</b>	17	183	1,272
FTSE/X.A. Large Cap	17	183	1,272
<b>Δικαιώματα σε Μετοχές</b>	1	5	387
ΑΛΡΗΑ ΥΠΗΡΕΣΙΩΝ ΣΥΜΜ (ΚΟ)	0	0	100
ΕΘΝΙΚΗ ΤΡΑΠΕΖΑ (ΚΟ)	0	0	40
ΟΠΑΠ (ΚΟ)	0	0	5
ΟΤΕ (ΚΟ)	0	0	50
ΠΕΙΡΑΙΩΣ FINANCIAL HOLD (ΚΟ)	0	0	0
ΔΕΗ (ΚΟ)	1	5	192
<b>Συνολική Δραστηριότητα</b>	3,859	112,386	467,130











Πληθος Χρεογράφων	Ονομ. Αξία	Μερίσματα [1]			Ημερ. Τελευτ. Αποκοπής		Σημ.	Χρεόγραφο	Τιμή κλεισίματος	% μεταβ.	Προηγ. Κλείσιμο-ημ/νία	Άνοιγμα	Κατωτ Τιμή	Ανωτ Τιμή	Τελ Τιμή	Σταθμ Τιμή	Τελευταία ζήτηση [7]	Τελευταία προσφορά [7]	P/E μετά φ. Χρήσιμ	Όγκος	Πράξεις	Αξία Συναλλαγών[8]	Χ.Α. Εταιρείας (χιλ. €) [3,5]	Χαμηλό έτους	Υψηλό έτους	Κλάδος [4]			
		2018	2019	2020	Μέρισμα [2]	Δικαίωμα																							
24,319,250	0.300	---	---	---	09/07/2002	04/07/2007	5165	ΠΡΟΟΔΕΥΤΙΚΗ (ΚΟ)	0.226	-13.08	€	0.26	21/04/2021	0.226	0.226	0.226	0.226	111@0.228	1320@0.258	---	---	2,809	7	634.83	5,496.15	0.18	0.3	50101010	
13,582,223	1.35	---	---	---	24/06/2008	02/02/2016	4887	ΣΙΔΑ ΜΕΤΑΛΛΟΥΡΓΙΚΗ (ΚΟ)	0.865	---	₺	0.865	21/04/2021	0.865	0.865	0.865	0.865	0.865	310@0.795	1000@0.860	---	---	500	2	432.50	11,748.62	0.59	0.88	55102010
766,000	1.00	---	---	---	01/07/2004	11/12/2012	5193	ΤΡΙΑ ΑΛΦΑ (ΚΟ)	7	---	₺	7	21/04/2021	---	---	---	---	---	349@6.80	44.23	2019	---	---	---	6,111.70	7	7	55101020	
245,000	1.00	---	---	---	19/07/2010	11/12/2012	5194	ΤΡΙΑ ΑΛΦΑ (ΠΟ)	3.06	19.53	₺	2.56	21/04/2021	2.8	2.8	3.06	3.06	3.008	100@2.80	195@3.06	19.34	2019	500	6	1,504.00	6,111.70	1.41	3.06	55101020

Κατάσταση σε Αναστολή

5,867,311	0.300	---	---	---	11/08/2010	28/04/2017	5243	DIONIC (ΚΟ)	0.11	---	₺	0.11	30/06/2020	---	---	---	---	---	---	---	---	---	---	---	---	---	---	---	645.40	0.11	0.11	50205010	
21,820,410	0.800	---	---	---	22/05/2008	02/08/2011	5174	EUROMEDICA (ΚΟ)	0.448	---	₺	0.448	30/04/2018	---	---	---	---	---	---	---	---	---	---	---	---	---	---	---	9,775.54	0.448	0.448	20101010	
66,948,210	0.300	---	---	---	22/09/2015	22/09/2015	5179	FOLLI-FOLLIE (ΚΟ)	4.8	---	₺	4.8	24/05/2018	---	---	---	---	---	---	---	---	---	---	---	---	---	---	---	321,351.41	4.8	4.8	40401030	
12,417,000	0.310	0.0205	---	---	27/08/2019	28/08/2017	5233	MLS ΠΛΗΡΟΦΟΡΙΚΗ (ΚΟ)	0.57	---	₺	0.57	12/05/2020	---	---	---	---	---	---	---	---	---	---	---	---	---	---	---	7,077.69	0.57	0.57	10101015	
33,301,715	0.320	---	---	---	27/06/2003	08/07/2009	5241	ΑΕΓΕΚ (ΚΟ)	0.035	---	₺	0.035	25/06/2020	---	---	---	---	---	---	---	---	---	---	---	---	---	---	---	1,165.56	0.035	0.035	50101010	
77,126,446	0.340	---	---	---	23/05/2005	18/08/2011	5206	Γ.Ε. ΔΗΜΗΤΡΙΟΥ (ΚΟ)	0.0125	---	₺	0.0125	30/04/2019	---	---	---	---	---	---	---	---	---	---	---	---	---	---	---	964.08	0.0125	0.0125	40202020	
7,085,888	1.59	---	---	---	02/07/1996	06/09/2010	5216	ΕΛΒΙΕΜΕΚ (ΚΟ)	2.6	---	₺	2.6	30/09/2019	---	---	---	---	---	---	---	---	---	---	---	---	---	---	---	18,423.31	2.6	2.6	35101010	
25,179,640	0.600	---	---	---	08/08/1994	19/09/2000	5191	Ι. ΜΠΟΥΤΑΡΗΣ & ΥΙΟΣ (ΚΟ)	0.026	---	₺	0.026	01/10/2018	---	---	---	---	---	---	---	---	---	---	---	---	---	---	---	742.45	0.026	0.026	45101015	
1,540,000	0.600	---	---	---	08/08/1994	19/09/2000	5192	Ι. ΜΠΟΥΤΑΡΗΣ & ΥΙΟΣ (ΠΟ)	0.057	---	₺	0.057	01/10/2018	---	---	---	---	---	---	---	---	---	---	---	---	---	---	---	742.45	0.057	0.057	45101015	
31,543,600	0.420	---	---	---	19/07/2010	19/12/2018	5205	ΚΡΕΤΑ ΦΑΡΜ (ΚΟ)	1.09	---	₺	1.085	30/04/2019	---	---	---	---	---	---	---	---	---	---	---	---	---	---	---	34,382.52	1.085	1.09	45102020	
23,935,280	0.300	---	---	---	29/06/2009	13/06/2000	5153	ΝΑΥΤΕΜΠΟΡΙΚΗ (ΚΟ)	0.107	---	₺	0.107	02/10/2017	---	---	---	---	---	---	---	---	---	---	---	---	---	---	---	---	2,561.07	0.107	0.107	40301030
23,463,874	0.800	---	---	---	23/05/2003	21/12/1999	4918	ΝΕΩΡΙΟΝ (ΚΟ)	0.125	---	₺	0.125	30/08/2012	---	---	---	---	---	---	---	---	---	---	---	---	---	---	---	---	2,932.98	0.125	0.125	50206030

**Σημειώσεις Χρεογράφων**

**Κωδικός Κείμενο σημείωσης**

- ( ) - Προσαρμοσμένα Μέρισματα λόγω διανομής Δωρεάν μετοχών.
- \* - Τελευταία προσαρμοσμένη τιμή κλεισίματος.
- [1] - Καθαρά μερίσματα.
- [2] - Στη στήλη "Ημερ. Αποκοπής τελευταίου δικαιώματος" αναφέρεται η Ημερομηνία εισαγωγής για Νέες Εταιρείες.
- [3] - Η Χρηματιστηριακή αξία αναφέρεται στο σύνολο των μετοχών
- [4] - Η κωδικοποίηση των Κλάδων Οικονομικής Δραστηριότητας του Χ.Α. παρουσιάζονται στο Παράρτημα Α
- [5] - Η Χρηματιστηριακή Αξία αναφέρεται στο σύνολο των κατηγοριών μετοχών (εφόσον έχουν εισαχθεί περισσότερες της μιας κατηγορίες) και δεν αναφέρεται σε επιμέρους κατηγορίες μετοχών μιας εταιρείας.
- [6] - P/E μεγαλύτερο του 100
- [7] - Τελευταία εικόνα του Βιβλίου Εντολών πριν το τέλος της συνεδρίασης
- [8] - Στην Αξία Συναλλαγών των Μετοχών περιλαμβάνονται όλοι οι τύποι Πακέτων

4750 - Μεταφορά στην Κατηγορία Επιτήρησης από 8/4/2011.

4887 - Μεταφορά στην Κατηγορία Επιτήρησης από 10/4/2012.

4912 - Μεταφορά στην κατηγορία Επιτήρησης από 31/7/2012.

4918 - Αναστολή διαπραγμάτευσης από 31/8/2012.

4955 - Μεταφορά στην Επιτήρηση από 5/4/2013.

4957 - Μεταφορά στην Επιτήρηση από 5/4/2013.

4958 - Μεταφορά στην Επιτήρηση από 5/4/2013.

4959 - Μεταφορά στην Επιτήρηση από 5/4/2013.

5093 - Μεταφορά στην Κατηγορία Επιτήρησης από 8/4/2015.

5112 - Μεταφορά στην Κατηγορία Επιτήρησης από 15/04/2016.

5115 - Μεταφορά στην Κατηγορία Επιτήρησης από 15/04/2016.

5141 - Μεταφορά στην Κατηγορία Επιτήρησης από 10/05/2017.

5153 - Αναστολή διαπραγμάτευσης από 03/10/2017.

5160 - Μεταφορά στην Κατηγορία Επιτήρησης από 15/04/2016.

5162 - Μεταφορά στην Κατηγορία Επιτήρησης από 21/12/2009.

5165 - Μεταφορά στην Κατηγορία Επιτήρησης από 15/02/2018.

5174 - Αναστολή διαπραγμάτευσης από 02/05/2018.

5178 - Μεταφορά στην Κατηγορία Επιτήρησης από 11/05/2018.

5179 - Αναστολή διαπραγμάτευσης από 25/05/2018.

5190 - Μεταφορά στην Κατηγορία Επιτήρησης από 10/04/2012.

5191 - Αναστολή διαπραγμάτευσης από 02/10/2018.

5192 - Αναστολή διαπραγμάτευσης από 02/10/2018.

5193 - Μεταφορά στην κατηγορία Επιτήρησης από 25/10/2018.

5194 - Μεταφορά στην κατηγορία Επιτήρησης από 25/10/2018.

5197 - Μεταφορά στην κατηγορία Επιτήρησης από 07/11/2018.

5205 - Αναστολή διαπραγμάτευσης από 02/05/2019.

5206 - Αναστολή διαπραγμάτευσης από 02/05/2019.

5216 - Αναστολή διαπραγμάτευσης από 01/10/2019.

5232 - Μεταφορά στην Κατηγορία Επιτήρησης από 08/04/2011.

5233 - Αναστολή διαπραγμάτευσης από 13/05/2020.

5241 - Αναστολή διαπραγμάτευσης από 26/06/2020

5243 - Αναστολή διαπραγμάτευσης από 01/07/2020.

5245 - Μεταφορά στη Κατηγορία Επιτήρησης από 09/07/2020.

5246 - Μεταφορά στην κατηγορία Επιτήρησης από 09/07/2020.

5248 - Μεταφορά στην κατηγορία Επιτήρησης από 06/09/2011.

5251 - Μεταφορά στην κατηγορία Επιτήρησης από τις 25/11/2011.

## Στοιχεία Συναλλαγών Πακέτων

Χρεόγραφο	Όγκος πακέτου	Τιμή πακέτου	Αξία πακέτου	Ώρα έγκρισης	Σημείωση
ΟΠΑΠ (ΚΟ)	130,000	11.90	1,547,000.00	11:58:25	20
ΔΕΗ (ΚΟ)	50,000	9.26	462,750.00	12:03:06	20
ΟΠΑΠ (ΚΟ)	69,224	11.97	828,611.28	16:07:03	20

## Σημειώσεις πακέτων

- 9 - Μέθοδος 6-1 / Ειδική Χρέωση
- 10 - Μέθοδος 6-1 / Ειδική Χρέωση, Αυθημερόν Διακανονισμός
- 14 - Μέθοδος 6-3 / Πακέτο Αποκατάστασης, Ατελής αγορά και Πώληση
- 18 - Μέθοδος 6-2 / SPOT 1
- 19 - Μέθοδος 6-2 / SPOT 2
- 20 - Μέθοδος 6-1 και Μέθοδος 6-1 Αυθημερόν Διακανονισμός
- 21 - Άλλη Προσυμφωνημένη

**Στοιχεία Συναλλαγών Δικαιωμάτων**

Ημερ. αποκοπής	Έναρξη εξάσκησης	Λήξη εξάσκησης	Λήξη διαπραγμάτευσης	Δικαιώματα	Κατωτ Τιμή	Ανωτ Τιμή	Τιμή κλεισ.	Τελευταία ζήτηση	Τελευταία προσφορά	Όγκος	Πράξεις	Αξία Συναλλαγών
----------------	------------------	----------------	----------------------	------------	------------	-----------	-------------	------------------	--------------------	-------	---------	-----------------

**Δεν υπάρχουν Συναλλαγές Δικαιωμάτων.**



**Στοιχεία Συναλλαγών Εκποιήσεων**

Χρεόγραφα	Τύπος Χρεογράφου	Όγκος Συναλλαγών	Αριθμός Πράξεων	Αξία Συναλλαγών	Σημείωση
-----------	------------------	------------------	-----------------	-----------------	----------

**Δεν πραγματοποιήθηκαν Εκποιήσεις Μετοχών.**

**Σημειώσεις Εκποιήσεων**

- 1 - Κανονική Εκποίηση.
- 2 - Εκποίηση Ενσώματων Ονομαστικών Μετοχών.
- 3 - Εκποίηση Αδιάθετων Κλασματικών Υπολοίπων.

**Στοιχεία Συναλλαγών Εκποιήσεων Ενσώματων Ονομαστικών Μετοχών**

Χρεόγραφα	Ημερ/νία έναρξης	Ημερ/νία λήξης	Αρχικό πλήθος	Διαθέσιμο πλήθος	Ημερομηνία	Μέση τιμή (ημέρας)	Μέση τιμή (περιόδου)	Αριθμός Πράξεων	Όγκος Συναλλαγών	Αξία Συναλλαγών
-----------	------------------	----------------	---------------	------------------	------------	--------------------	----------------------	-----------------	------------------	-----------------

**Δεν πραγματοποιήθηκαν Εκποιήσεις Ενσώματων Ονομαστικών Μετοχών.**

**Σημειώσεις Εκποιήσεων**

Σύμφωνα με την Απόφαση 1/380/04.05.2006 της Επιτροπής Κεφαλαιαγοράς εκποιούνται μέσω του Χρηματιστηρίου Αθηνών με επιμέλεια της εκδότριας εταιρείας, οι ενσώματες ονομαστικές μετοχές που δεν έχουν κατατεθεί στην εκδότρια προς αποϋλοποίηση. Η εκποίηση διενεργείται σύμφωνα με τον τρόπο που ορίζεται στο άρθρο 99Α του Κανονισμού του Χρηματιστηρίου Αθηνών.

**Στοιχεία Ενεργητικού Διαπραγματεύσιμων Αμοιβαίων Κεφαλαίων (Δ.Α.Κ.)**

	Ημερομηνία συναλλαγών	Δημιουργία / Εξαγορά	Αριθ. Μερ. (T-1)	Νέα Μερ. (T-1)	Εξαγορασθ. Μερ. (T-1)	Μερίδια (T) [1]	Αξία Ενεργητικού [2]	Καθαρή Τιμή	Μέρισμα /Μερίδιο	Ημερ. Αποκοπής
ALPHA ETF FTSE Athex Large Cap	22/04/2021	5,000	853,597	---	---	853,597	18,189,950.00	21.3098	0.81	01/07/2020

**Σημειώσεις Δ.Α.Κ.**

[1] - Αριθμ. μεριδίων (T) = Αριθμ. μεριδίων (T-1) + Νεοεκδιθέντα μερίδια (T-1) - Εξαγορασθέντα μερίδια (T-1)

[2] - Περιλαμβάνονται και τα μερίδια που δημιουργήθηκαν / εξαγοράσθηκαν την ημέρα T-1.

Περιγραφή	Στοιχεία
Όνομασία Δ.Α.Κ.	ALPHA ETF FTSE Athex Large Cap
Σύμβολο Δ.Α.Κ. (GR)	<b>ΑΔΑΚ</b>
Σύμβολο Δ.Α.Κ. (EN)	AETF
ISIN Δ.Α.Κ.	GRF000153004
Κατηγορία Διαπραγμάτευσης	Διαπραγματεύσιμα Αμοιβαία Κεφάλαια (Δ.Α.Κ.)
Τύπος Δ.Α.Κ.	Μετοχών
Τρόπος διαχείρισης	Παθητικός
Επενδυτική Στρατηγική	Σκοπός της επενδυτικής πολιτικής του Αμοιβαίου Κεφαλαίου είναι η αναπαραγωγή της αποδόσεως του Δείκτη FTSE/X.A. Large Cap του Χρηματιστηρίου Αθηνών σε όρους Ευρώ, ακολουθώντας πλήρως και πανομοιότυπως τη σύνθεση του υποκείμενου Δείκτη.
Εκδότης	ΑΛΦΑ ASSET MANAGEMENT Α.Ε.Δ.Α.Κ.
Εταιρεία Διαχείρισης	ΑΛΦΑ ASSET MANAGEMENT Α.Ε.Δ.Α.Κ.
Ειδικοί Διαπραγματευτές	ΑΛΦΑ FINANCE Α.Χ.Ε.Π.Ε.Υ. , ΕΘΝΙΚΗ ΧΡΗΜΑΤΙΣΤΗΡΙΑΚΗ Α.Χ.Ε.Π.Ε.Υ.
Θεματοφύλακας	ΑΛΦΑ ΤΡΑΠΕΖΑ Α.Ε.
Σύμβολο Δείκτη (GR)	FTSE
Σύμβολο Δείκτη (EN)	FTSE
Όνομασία Δείκτη	FTSE/X.A. Large Cap
ISIN Δείκτη	GRI99201A006
Κλάσμα Δείκτη [1]	1/100
Αρχική Τιμή Μεριδίου	21.76
Συνολικός Αριθμός Μεριδίων [2]	853,597
Ημερομηνία πρώτης Έκδοσης	14/01/2008
Ημερομηνία έναρξης Διαπραγμάτευσης	24/01/2008
Νόμισμα Διαπραγμάτευσης	ΕΥΡΩ
Νόμισμα Ενεργητικού	ΕΥΡΩ
Αρχική Αξία Ενεργητικού [3]	3,000,000.00
Αριθμ. Μεριδίων για Δημιουργία-Εξαγορά [4]	5,000
Αμοιβή Διαχείρισης	0.375

**Σημειώσεις Δ.Α.Κ.**

[1] - Το κλάσμα της τιμής του δείκτη που αποτελεί η τιμή της πρώτης έκδοσης

[2] - Ο αριθμός μεριδίων που διαπραγματεύθηκαν στο Χρηματιστήριο την ημέρα T

[3] - Η αξία του ενεργητικού κατά την έκδοση

[4] - Ο αριθμός μεριδίων που απαιτείται κατά τη διαδικασία δημιουργίας εξαγοράς

## ΑΝΑΚΟΙΝΩΣΕΙΣ

### ΕΤΑΙΡΙΚΕΣ ΠΡΑΞΕΙΣ

#### ΙΝΤΡΑΚΟΜ ΚΑΤΑΣΚΕΥΕΣ Α.Ε.

Από 22/04/2021, εισάγονται προς διαπραγμάτευση στο Χρηματιστήριο Αθηνών οι 1.523.858 νέες (ΚΟ) μετοχές της εταιρίας «ΙΝΤΡΑΚΟΜ ΚΑΤΑΣΚΕΥΕΣ Α.Ε. ΤΕΧΝ. ΕΡΓΩΝ & ΜΕΤΑΛ. ΚΑΤΑΣΚΕΥΩΝ» (GRS432003028), που προέκυψαν από την πρόσφατη αύξηση του μετοχικού κεφαλαίου λόγω άσκησης δικαιωμάτων προαίρεσης αγοράς μετοχών, από 5 στελέχη της εταιρίας, με τιμή διάθεσης μετοχής €0,30. Από την ίδια ημερομηνία, το νέο σύνολο εισηγμένων μετοχών της εταιρίας που είναι διαπραγματεύσιμες στο Χρηματιστήριο Αθηνών ανέρχεται σε 33.524.871 (ΚΟ) μετοχές.

### ΓΝΩΣΤΟΠΟΙΗΣΕΙΣ ΕΤΑΙΡΕΙΩΝ

From: ΕΛΒΑΛΧΑΛΚΟΡ Ε.Β. ΧΑΛΚΟΥ & ΑΛΟΥΜΙΝΙΟΥ Α.Ε.  
Posted At: 21 April 2021 17:26  
Conversation: ΑΝΑΚΟΙΝΩΣΗ ΓΙΑ ΣΗΜΑΝΤΙΚΗ ΕΚΧΩΡΗΣΗ ΜΕΤΟΧΩΝ  
Posted To: DOLAnnouncements2  
Subject: ΑΝΑΚΟΙΝΩΣΗ ΓΙΑ ΣΗΜΑΝΤΙΚΗ ΕΚΧΩΡΗΣΗ ΜΕΤΟΧΩΝ

Αθήνα, 21.04.2021

#### ΑΝΑΚΟΙΝΩΣΗ

#### Σημαντική εκχώρηση μετοχών

Η εταιρεία με την επωνυμία «ΕΛΒΑΛΧΑΛΚΟΡ ΕΛΛΗΝΙΚΗ ΒΙΟΜΗΧΑΝΙΑ ΧΑΛΚΟΥ ΚΑΙ ΑΛΟΥΜΙΝΙΟΥ ΑΝΩΝΥΜΟΣ ΕΤΑΙΡΕΙΑ» (στο εξής «ΕΛΒΑΛΧΑΛΚΟΡ Α.Ε.»), σε συνέχεια της από 15-12-2016 Ανακοίνωσης ([σύνδεσμος](#)), ενημερώνει το επενδυτικό κοινό,

σύμφωνα με το άρθρο 17 παρ. 1 του Κανονισμού (ΕΕ) αριθ. 596/2014 του Ευρωπαϊκού Κοινοβουλίου και του Συμβουλίου της 16ης Απριλίου 2014 και το άρθρο 2, παράγραφοι 2 (δ) και 4 της υπ' αριθμ. 3/347/12.7.2005 Απόφασης του Διοικητικού Συμβουλίου της Επιτροπής Κεφαλαιαγοράς, ότι, κατόπιν της από 9-4-2021 απόφασης της Έκτακτης Γενικής Συνέλευσης των Μετόχων της ΕΛΒΑΛΧΑΛΚΟΡ Α.Ε., μετά την εταιρική πράξη διανομής, στις 20-4-2021, μετοχών κυριότητας της ΕΛΒΑΛΧΑΛΚΟΡ Α.Ε., και εκδόσεως της εισηγμένης στα Χρηματιστήρια Βρυξελλών και Αθηνών βελγικής εταιρείας Cenergy Holdings S.A. (εφεξής «Cenergy Holdings»), η ΕΛΒΑΛΧΑΛΚΟΡ Α.Ε. κατέχει πλέον 3.034 μετοχές (0,002%) επί συνόλου 190.162.681 μετοχών, στις οποίες διαιρείται το μετοχικό κεφάλαιο της Cenergy Holdings, έναντι 47.847.092 μετοχών (25,16%), που η ΕΛΒΑΛΧΑΛΚΟΡ Α.Ε. κατείχε πριν από την εταιρική πράξη διανομής, κατά τα ανωτέρω.

#### **Σχετικά με την ElvalHalcor**

Η ElvalHalcor είναι μία από τις κορυφαίες παγκοσμίως εταιρίες παραγωγής αλουμινίου και χαλκού. Η Εταιρία δημιουργήθηκε τον Δεκέμβριο 2017 μέσω της συγχώνευσης δια απορρόφησης της ΕΛΒΑΛ από την ΧΑΛΚΟΡ. Η ElvalHalcor σήμερα κατέχει ηγετική θέση στην Ευρώπη στους σωλήνες χαλκού, ενώ έχει εδραιώσει τη θέση της μεταξύ των κορυφαίων βιομηχανιών έλασης αλουμινίου παγκοσμίως. Η Εταιρία διαθέτει πάνω από 80 χρόνια εμπειρία και τεχνογνωσία, ισχυρή παραγωγική βάση με 17 εργοστασιακές μονάδες και εμπορική παρουσία σε πάνω από 100 χώρες προσφέροντας βιώσιμες λύσεις και προϊόντα σε δυναμικά αναπτυσσόμενες αγορές όπως οι συσκευασίες, οι μεταφορές, η δόμηση και κατασκευές, η θέρμανση, η ψύξη και ο κλιματισμός και οι ΑΠΕ. Η ElvalHalcor αναπτύσσεται επενδύοντας στην τεχνολογία και τη βιώσιμη ανάπτυξη και δημιουργώντας αξία στους συμμετόχους της. Για περισσότερες πληροφορίες για την Εταιρία, παρακαλούμε επισκεφθείτε την ιστοσελίδα [www.elvalhalcor.com](http://www.elvalhalcor.com).

**From:** ALPHA TRUST ΑΝΔΡΟΜΕΔΑ Α.Ε.Ε.Χ.  
**Posted At:** 21 April 2021 17:26  
**Conversation:** ΕΠΕΝΔΥΤΙΚΗ ΕΝΗΜΕΡΩΣΗ Α' ΤΡΙΜΗΝΟΥ 2021  
**Posted To:** DOLAnnouncements2  
  
**Subject:** ΕΠΕΝΔΥΤΙΚΗ ΕΝΗΜΕΡΩΣΗ Α' ΤΡΙΜΗΝΟΥ 2021

Η Εταιρία ALPHA TRUST-ΑΝΔΡΟΜΕΔΑ Α.Ε.Ε.Χ., δημοσιεύει από σήμερα στην ιστοσελίδα της "ΕΠΕΝΔΥΤΙΚΗ ΕΝΗΜΕΡΩΣΗ Α' τριμήνου 2021, στην ελληνική και αγγλική γλώσσα, για την ενημέρωση των μετόχων της και του επενδυτικού κοινού.

[ΕΠΕΝΔΥΤΙΚΗ ΕΝΗΜΕΡΩΣΗ Α&apos; ΤΡΙΜΗΝΟ 2021](#)

From: ΕΥΡΩΠΑΪΚΗ ΠΙΣΤΗ Α.Ε.Γ.Α.  
Posted At: 21 April 2021 18:03  
Conversation: Συμπληρωματική Ανακοίνωση της Τακτικής Γενικής Συνέλευσης των Μετόχων  
Posted To: DOLAnnouncements2  
Subject: Συμπληρωματική Ανακοίνωση της Τακτικής Γενικής Συνέλευσης των Μετόχων

### **Συμπληρωματική Ανακοίνωση της Τακτικής**

#### **Γενικής Συνέλευσης των Μετόχων**

#### **της ανώνυμης εταιρίας με την επωνυμία**

#### **«ΕΥΡΩΠΑΪΚΗ ΠΙΣΤΗ ΑΝΩΝΥΜΗ ΕΤΑΙΡΙΑ ΓΕΝΙΚΩΝ ΑΣΦΑΛΙΣΕΩΝ»**

(27-04-2021)

#### **A. ΔΙΚΑΙΩΜΑ ΣΥΜΜΕΤΟΧΗΣ ΚΑΙ ΨΗΦΟΥ ΣΤΗ ΓΕΝΙΚΗ ΣΥΝΕΛΕΥΣΗ**

Στην Τακτική Γενική Συνέλευση δικαιούνται να συμμετέχουν και να ψηφίζουν μόνο τα φυσικά ή νομικά πρόσωπα που έχουν τη μετοχική ιδιότητα κατά την έναρξη της πέμπτης (5ης) ημέρας πριν από την ημέρα συνεδρίασης της Τακτικής Γενικής Συνέλευσης, ήτοι στις 22 Απριλίου 2021 («Ημερομηνία Καταγραφής»).

Έναντι της Εταιρίας θεωρείται μέτοχος που δικαιούται να συμμετάσχει στην Γενική Συνέλευση και να ασκήσει το δικαίωμα ψήφου ο εγγεγραμμένος κατά την Ημερομηνία Καταγραφής στο Σύστημα 'Αυλων Τίτλων (Σ.Α.Τ.) της ανώνυμης εταιρίας «ΕΛΛΗΝΙΚΟ ΚΕΝΤΡΙΚΟ ΑΠΟΘΕΤΗΡΙΟ ΤΙΤΛΩΝ ΑΝΩΝΥΜΗ ΕΤΑΙΡΕΙΑ» (ΕΛ.Κ.Α.Τ.) ή ο ταυτοποιούμενος ως τέτοιος βάσει της σχετικής ημερομηνίας μέσω εγγεγραμμένων διαμεσολαβητών ή άλλων διαμεσολαβητών τηρουμένων των διατάξεων της νομοθεσίας (ν. 4548/2018, ν. 4569/2018, ν. 4706/2020 και Κανονισμό (ΕΕ) 2018/1212) ως και του Κανονισμού Λειτουργίας Ελληνικό Κεντρικό Αποθετήριο Τίτλων (ΦΕΚ Β' /1007/16.03.2021).

Η απόδειξη της μετοχικής ιδιότητας γίνεται με κάθε νόμιμο μέσο και πάντως βάσει ενημέρωσης που λαμβάνει η Εταιρία μέχρι και πριν την έναρξη διεξαγωγής της Γενικής Συνέλευσης από την ΕΛ.Κ.Α.Τ. ή μέσω των ως άνω διαμεσολαβητών σύμφωνα με τις παραπάνω διατάξεις. Μέτοχος μπορεί να συμμετάσχει στη Γενική Συνέλευση βάσει επιβεβαιώσεων ή ειδοποιήσεων των άρθρων 5 και 6 του Κανονισμού (ΕΕ) 2018/1212 που παρέχονται από τον διαμεσολαβητή εκτός αν η



συνέλευση αρνηθεί τη συμμετοχή αυτή για σπουδαίο λόγο που δικαιολογεί την άρνησή της τηρουμένων των κείμενων διατάξεων (άρθρ. 19 παρ. 1 Ν. 4569/2018, άρθρ. 124 παρ. 5 Ν. 4548/2018).

## **Β. ΣΥΜΜΕΤΟΧΗ ΚΑΙ ΑΣΚΗΣΗ ΔΙΚΑΙΩΜΑΤΟΣ ΨΗΦΟΥ ΣΤΗ ΓΕΝΙΚΗ ΣΥΝΕΛΕΥΣΗ ΕΞ ΑΠΟΣΤΑΣΕΩΣ ΣΕ ΠΡΑΓΜΑΤΙΚΟ ΧΡΟΝΟ ΜΕΣΩ ΤΗΛΕΔΙΑΣΚΕΨΗΣ**

Σε περίπτωση που κατά την είσοδο στη διαδικτυακή πλατφόρμα τα ως άνω στοιχεία που εισάγει ο μέτοχος δεν ταυτίζονται με τα στοιχεία που έχουν καταχωρηθεί στο Σύστημα 'Αυλων Τίτλων και έχουν γνωστοποιηθεί στην Εταιρία από την Ελληνικό Κεντρικό Αποθετήριο Τίτλων Α.Ε., και για την αποφυγή δυσλειτουργιών παρακαλούνται οι μέτοχοι να απευθυνθούν στο Συμμετέχοντα του Λογαριασμού Αξιογράφων στο Σ.Α.Τ. ή άλλο διαμεσολαβητή που ενεργεί ως θεματοφύλακας του μετόχου μέσω του οποίου τηρούνται οι μετοχές τους προκειμένου να γνωστοποιήσουν ή/και επικαιροποιήσουν την έγκυρη διεύθυνση ηλεκτρονικού ταχυδρομείου (email) και τον αριθμό του κινητού τηλεφώνου τους για την ταυτοποίηση τους.

Σε περίπτωση που κατά την είσοδο στην ηλεκτρονική πλατφόρμα τα άνω στοιχεία που εισάγει ο μέτοχος δεν ταυτίζονται με τα στοιχεία που έχουν καταχωρηθεί στο Σύστημα 'Αυλων Τίτλων ή με τα στοιχεία ταυτοποίησης και έχουν γνωστοποιηθεί στην Εταιρία από την Ελληνικό Κεντρικό Αποθετήριο Τίτλων Α.Ε. ή μέσω διαμεσολαβητών, στο πλαίσιο των υπηρεσιών διευκόλυνσης ελέγχου ταυτοποίησης των μετόχων σε γενικές συνελεύσεις από απόσταση που παρέχει προς τις εκδότριες ανώνυμες εταιρείες σύμφωνα με το Μέρος 3 της υπ'Α αριθμ. 8 απόφαση του Δ.Σ. της Ελληνικό Κεντρικό Αποθετήριο Τίτλων Α.Ε., «Τεχνικοί όροι και διαδικασίες παροχής της Υπηρεσίας Μητρώου, Εταιρικών & 'Αλλων Συναφών Πράξεων» καθώς και του εντύπου «Όροι και προϋποθέσεις εξ αποστάσεως Τακτικής Γενικής Συνέλευσης των Μετόχων» θα πρέπει ο μέτοχος να προβεί σε ενημέρωση ή/και επικαιροποίηση των άνω στοιχείων του προκειμένου να δημιουργήσει τον λογαριασμό.

## **Γ. ΔΙΑΔΙΚΑΣΙΑ ΣΥΜΜΕΤΟΧΗΣ ΚΑΙ ΨΗΦΟΥ ΜΕΣΩ ΑΝΤΙΠΡΟΣΩΠΟΥ**

Ο διορισμός και η ανάκληση ή αντικατάσταση του εκπροσώπου ή αντιπροσώπου γίνονται εγγράφως ή με ηλεκτρονικά μέσα που υποβάλλονται στην Εταιρία τουλάχιστον σαράντα οκτώ (48) ώρες πριν από την ορισθείσα ημερομηνία συνεδρίασης της Γενικής Συνέλευσης.

**From:** ΤΕΡΝΑ ΕΝΕΡΓΕΙΑΚΗ Α.Β.Ε.Τ.Ε.  
**Posted At:** 21 April 2021 18:21  
**Conversation:** ΑΝΑΚΟΙΝΩΣΗ ΡΥΘΜΙΖΟΜΕΝΗΣ ΠΛΗΡΟΦΟΡΙΑΣ ΤΟΥ Ν.  
3556/2007: Γνωστοποίηση συναλλαγών  
**Posted To:** DOLAnnouncements2  
  
**Subject:** ΑΝΑΚΟΙΝΩΣΗ ΡΥΘΜΙΖΟΜΕΝΗΣ ΠΛΗΡΟΦΟΡΙΑΣ ΤΟΥ Ν.  
3556/2007: Γνωστοποίηση συναλλαγών

Η εταιρεία «ΤΕΡΝΑ ΕΝΕΡΓΕΙΑΚΗ Α.Β.Ε.Τ.Ε» ανακοινώνει με βάση το άρθρο 21 του Ν.3556/2007 σε συνδυασμό με το άρθρο 11 της απόφασης της ΕΚ 1/434/3.7.2007, ότι ο Πρόεδρος και Εκτελεστικό Μέλος του Δ.Σ. της Εταιρείας (Υπόχρεο Πρόσωπο βάσει του Κανονισμού (ΕΕ) 596/2014) κ. Γεώργιος Περιστεύρης, προέβη στις 21/4/2021 σε πώληση 1.900.000 κοινών ονομαστικών μετοχών συνολικής αξίας 24.700.000,00 ευρώ.

From: ΚΡΙ-ΚΡΙ Α.Ε.  
Posted At: 21 April 2021 18:51  
Conversation: Σχολιασμός Αποτελεσμάτων 12μήνου 2020  
Posted To: DOLAnnouncements2  
  
Subject: Σχολιασμός Αποτελεσμάτων 12μήνου 2020

### ΔΕΛΤΙΟ ΤΥΠΟΥ

Η βιομηχανία γάλακτος ΚΡΙ-ΚΡΙ Α.Ε. δημοσίευσε τις ετήσιες χρηματοοικονομικές καταστάσεις χρήσης 2020. Ο κύκλος εργασιών διαμορφώθηκε σε €125,98 εκ. έναντι €112,90 εκ. το 2019 (αυξημένος +11,6%).

Αντίστοιχα, τα βασικά μεγέθη της κερδοφορίας για το διαμορφώθηκαν ως εξής:

- Τα μικτά κέρδη ανήλθαν σε €40,43 εκ. έναντι €39,10 εκ. το 2019.
- Τα λειτουργικά κέρδη EBITDA ανήλθαν σε €22,29 εκ. έναντι €21,12 εκ. το 2019.
- Τα κέρδη προ φόρων ανήλθαν σε €18,42 εκ., έναντι €17,57 εκ. το 2019.
- Τέλος, τα καθαρά κέρδη μετά από φόρους, ανήλθαν σε €15,86 εκ. έναντι €15,02 εκ. το 2019.

Στην ελληνική αγορά παγωτού, οι πωλήσεις στη χρήση 2020 ανήλθαν σε €20,70 εκ. από €21,70 εκ. Παρά το αρχικό έντονο πλήγμα που δέχτηκε η ελληνική αγορά παγωτού από τα περιοριστικά μέτρα που επιβλήθηκαν, συνεπεία του COVID-19, η κατάσταση βελτιώθηκε στη συνέχεια, με αποτέλεσμα η πτώση των πωλήσεων να περιοριστεί, προοδευτικά σε μόλις -4,6%. Η μάρκα Κρι Κρι κατατάσσεται στη 2η θέση της ελληνικής αγοράς παγωτού, με μερίδιο σε όγκο 14,6% (στοιχεία NIELSEN Δεκέμβριος 2020).

Στην ελληνική αγορά γιαουρτιού, οι πωλήσεις της ΚΡΙ-ΚΡΙ εμφανίζουν αύξηση +12,9%, αγγίζοντας τα €49,98 εκ. Η επίδοση αυτή αποδίδεται στη μεγέθυνση της αγοράς κατά 3,7%, στην ενίσχυση του μεριδίου αγοράς των επώνυμων γιαουρτιών ΚΡΙ-ΚΡΙ, καθώς και στην αύξηση των πωλήσεων private label προϊόντων. Το μερίδιο

αγοράς των γιαουρτιών KPI-KPI διαμορφώθηκε σε 16,3%, διατηρώντας τη 2η θέση της αγοράς [στοιχεία IRI σε όγκο, Δεκέμβριος 2020].

Τέλος, στις αγορές του εξωτερικού, οι πωλήσεις γιαουρτιού συνεχίζουν την έντονη ανάπτυξη (αύξηση +24,0%). Η συνολική αξία των εξαγωγών γιαουρτιού αγγίζει τα €50 εκ, αποτελώντας το 50% της δραστηριότητας των γαλακτοκομικών.

Αναφορικά με την επενδυτική δραστηριότητα, στο 2020 οι επενδύσεις σε πάγιο εξοπλισμό και κτίρια ξεπέρασαν τα €10,2εκ. Παρά τη δύσκολη συγκυρία, η υγιής χρηματοοικονομική κατάσταση και η υψηλή ρευστότητα της Εταιρείας επιτρέπει την απρόσκοπτη συνέχιση της εκτέλεσης όλων των προγραμματισμένων επενδυτικών σχεδίων.

Η διοίκηση της KPI-KPI διατηρεί επιφυλακτική στάση αναφορικά με την κατάσταση και τις εξελίξεις στο οικονομικό περιβάλλον.

Στην παρούσα συγκυρία, ο τομέας των γαλακτοκομικών προϊόντων αποδεικνύεται ιδιαίτερα ανθεκτικός, μιας και εντάσσεται στα βασικά είδη διατροφής, ενώ διατίθεται σχεδόν αποκλειστικά από το κανάλι των super markets. Έτσι, τα στοιχεία μας δείχνουν ότι δεν υπήρξε αρνητικός αντίκτυπος στις πωλήσεις, συνέπεια των μέτρων περιορισμού της εξάπλωσης του COVID-19.

Από την άλλη μεριά, ο τομέας του παγωτού αποδείχτηκε αρκετά ευάλωτος. Κι αυτό γιατί συνδέεται με την αυθόρμητη κατανάλωση, ενώ επηρεάζεται και από την τουριστική κίνηση. Βέβαια, το αναπτυσσόμενο ρεύμα ενίσχυσης της κατανάλωσης στο σπίτι μέσω του καναλιού των super markets φαίνεται ότι μετρίασε τις επιπτώσεις της πανδημίας του COVID-19. Στη φετινή χρονιά 2021, διαφαίνεται ισχυρή ανάκαμψη στα μεγέθη πωλήσεων παγωτού

Σύμφωνα με τα τρέχοντα δεδομένα, η εκτίμηση της Διοίκησης είναι ότι, στη χρήση 2021, θα μπορούσε να επιτευχθεί αύξηση των συνολικών πωλήσεων με ρυθμό αντίστοιχο του 2020, διατηρώντας, παράλληλα, αντίστοιχα περιθώρια λειτουργικής κερδοφορίας.

Ως προς τη μερισματική πολιτική, το Διοικητικό Συμβούλιο προτείνει προς την Τακτική Γενική Συνέλευση των μετόχων τη διανομή μερίσματος, για τη χρήση 2020, μικτού ποσού €0,20 ανά μετοχή (2019: €0,18 ανά μετοχή). Η διανομή αυτή υπόκειται στην έγκριση της Τακτικής Γενικής Συνέλευσης των μετόχων.

**From:** CENERGY HOLDINGS

**Posted At:** 21 April 2021 19:26

**Conversation:** Η Hellenic Cables θα κατασκευάσει το υποβρύχιο καλώδιο για το μεγαλύτερο αιολικό πάρκο στην Ελλάδα

**Posted To:** DOLAnnouncements2

**Subject:** Η Hellenic Cables θα κατασκευάσει το υποβρύχιο καλώδιο για το μεγαλύτερο αιολικό πάρκο στην Ελλάδα

Η Hellenic Cables θα κατασκευάσει το υποβρύχιο καλώδιο για το μεγαλύτερο αιολικό πάρκο στην Ελλάδα

[Η Hellenic Cables θα κατασκευάσει το υποβρύχιο καλώδιο για το μεγαλύτερο αιολικό πάρκο στην Ελλάδα](#)

**From:** ΕΛΛΑΚΤΩΡ Α.Ε.  
**Posted At:** 21 April 2021 19:30  
**Conversation:** Ανακοίνωση Ρυθμιζόμενης πληροφορίας σύμφωνα με το Ν.3556/2007  
**Posted To:** DOLAnnouncements2  
  
**Subject:** Ανακοίνωση Ρυθμιζόμενης πληροφορίας σύμφωνα με το Ν.3556/2007

**Ανακοίνωση ρυθμιζόμενης πληροφορίας σύμφωνα με το ν.3556/2007**

**Γνωστοποίηση σημαντικών μεταβολών σε δικαιώματα ψήφου (άρθρο 10 (η))**

**Ανάκληση Πληρεξουσίου για συμμετοχή σε ΕΓΣ**

[Ανακοίνωση ρυθμιζόμενης πληροφορίας 3556/2007](#)

**From:** BRIQ PROPERTIES Α.Ε.Ε.Α.Π.  
**Posted At:** 21 April 2021 19:33  
**Conversation:** Αποφάσεις Ετήσιας Τακτικής Γενικής Συνέλευσης της «BriQ Properties Α.Ε.Ε.Α.Π»  
**Posted To:** DOLAnnouncements2  
**Subject:** Αποφάσεις Ετήσιας Τακτικής Γενικής Συνέλευσης της «BriQ Properties Α.Ε.Ε.Α.Π»

Ως συνημμένο αρχείο

[Αποφάσεις Ετήσιας Τακτικής Γενικής Συνέλευσης της «BriQ Properties Α.Ε.Ε.Α.Π»](#)

**From:** LAMDA DEVELOPMENT A.E.  
**Posted At:** 21 April 2021 19:34  
**Conversation:** Διεύρυνση της Επιτροπής Αποδοχών & Ορισμού Υποψηφίων  
**Posted To:** DOLAnnouncements2  
  
**Subject:** Διεύρυνση της Επιτροπής Αποδοχών & Ορισμού Υποψηφίων

Διεύρυνση της Επιτροπής Αποδοχών & Ορισμού Υποψηφίων

[Διεύρυνση της Επιτροπής Αποδοχών & Ορισμού Υποψηφίων](#)



**From:** TRASTOR Α.Ε.Ε.Α.Π.  
**Posted At:** 21 April 2021 19:53  
**Conversation:** Αποφάσεις και Αποτελέσματα Ψηφοφορίας Ετήσιας Τακτικής Γενικής Συνέλευσης  
**Posted To:** DOLAnnouncements2  
  
**Subject:** Αποφάσεις και Αποτελέσματα Ψηφοφορίας Ετήσιας Τακτικής Γενικής Συνέλευσης

Παρακαλώ όπως δείτε συνημμένο αρχείο.

[Αποφάσεις και Αποτελέσματα Ψηφοφορίας Ετήσιας Τακτικής Γενικής Συνέλευσης](#)

From: INTERCONTINENTAL INTERNATIONAL  
Posted At: 21 April 2021 20:01  
Conversation: ΑΝΑΚΟΙΝΩΣΗ ΓΙΑ ΕΝΗΜΕΡΩΣΗ ΕΙΣΗΓΜΕΝΗΣ ΠΡΟΣ ΑΝΑΛΥΤΕΣ  
Posted To: DOLAnnouncements2  
  
Subject: ΑΝΑΚΟΙΝΩΣΗ ΓΙΑ ΕΝΗΜΕΡΩΣΗ ΕΙΣΗΓΜΕΝΗΣ ΠΡΟΣ ΑΝΑΛΥΤΕΣ

Την Παρασκευή 16/4/2021 πραγματοποιήθηκε μέσω teleconference η ετήσια ενημέρωση οικονομικών αναλυτών για τα αποτελέσματα χρήσης 2020, παρουσία του Διευθύνοντος Συμβούλου κ. Ευάγγελου Κοντού, του Υπεύθυνου Ενημέρωσης Επενδυτών κ. Φοίβου Βόμβα, και με τη συμμετοχή δημοσιογράφων. Παρουσιάστηκαν τα οικονομικά αποτελέσματα του οικονομικού έτους 2020 (δείτε το συνημμένο αρχείο), όπου τονίστηκε η σημασία του δείκτη FFO (funds from operations), ήτοι τα λειτουργικά έσοδα της εταιρείας σε μια σταθερή και επαναλαμβανομένη βάση. Βάσει του εν λόγω δείκτη, και παρά την αρνητική συγκυρία και το κακό περιβάλλον λόγω πανδημίας, η Εταιρεία παραμένει σταθερή σημειώνοντας οριακή αύξηση 7,47%. Περαιτέρω, έγινε αναφορά στην πώληση 2 ακινήτων που προσέθεσαν το καθένα κεφαλαιακή υπεραξία ύψους περίπου 150 χιλιάδων ευρώ, διαχρονικά, βάσει της αρχικής τους αξίας αγοράς. Η απόδοση του χαρτοφυλάκιού της Εταιρείας δεν έχει επηρεαστεί σημαντικά από την πανδημία, λόγω της διάρθρωσης του όσον αφορά στην ποιότητα των μισθωτών του. Σε αντιδιαστολή, λόγω της πανδημίας, η υλοποίηση του επενδυτικού προγράμματός της Εταιρείας για το 2020 μετατέθηκε για το τελευταίο τρίμηνο του ίδιου έτους και το οποίο τελικώς θα περαιωθεί εντός του 2021, όπως όλα δείχνουν βάσει των προχωρημένων πλέον διαβουλεύσεων και συμφωνιών, για την αγορά τριών εξαιρετικών ακινήτων, συνολικής αξίας περίπου 29 εκατομμυρίων ευρώ, σε συνδυασμό με την επικείμενη έκδοση και σταδιακή κάλυψη ομολογιακού δανείου συνολικού ύψους 40 εκατομμυρίων ευρώ. Συζητήθηκε ο τρόπος υπολογισμού του ύψους των μερισμάτων, όπως αυτός προκύπτει μετά από τον προσδιορισμό των διανεμόμενων κερδών μετά από φόρους, βάσει του οποίου αποσαφηνίστηκε ότι την προηγούμενη οικονομική χρήση πληρώθηκε μέρισμα ίσο με το 75% των διανεμόμενων κερδών.

[Αποτελέσματα ενημέρωσης αναλυτών](#)

From: TRASTOR Α.Ε.Ε.Α.Π.  
Posted At: 21 April 2021 20:10  
Conversation: Ανακοίνωση διανομής μερίσματος για την χρήση του 2020  
Posted To: DOLAnnouncements2  
  
Subject: Ανακοίνωση διανομής μερίσματος για την χρήση του 2020

Παρακαλώ όπως δείτε συνημμένο αρχείο.

[Ανακοίνωση διανομής μερίσματος για την χρήση του 2020](#)

**From:** TRASTOR Α.Ε.Ε.Α.Π.  
**Posted At:** 21 April 2021 20:25  
**Conversation:** Συγκρότηση νέου Διοικητικού Συμβουλίου & εκλογή μελών Επιτροπών  
**Posted To:** DOLAnnouncements2  
  
**Subject:** Συγκρότηση νέου Διοικητικού Συμβουλίου & εκλογή μελών Επιτροπών

Παρακαλώ όπως δείτε συνημμένο αρχείο.

[Συγκρότηση νέου Διοικητικού Συμβουλίου & εκλογή μελών Επιτροπών](#)

**From:** Ο.Λ.Θ. Α.Ε.  
**Posted At:** 22 April 2021 09:11  
**Conversation:** Οικονομικά αποτελέσματα για την περίοδο 1/1 - 31/12/2020 και τελευταίες εξελίξεις σχετικά με τη δραστηριότητα της ΟΛΘ Α.Ε.  
**Posted To:** DOLAnnouncements2  
**Subject:** Οικονομικά αποτελέσματα για την περίοδο 1/1 - 31/12/2020 και τελευταίες εξελίξεις σχετικά με τη δραστηριότητα της ΟΛΘ Α.Ε.

Δείτε την συνημμένη Ανακοίνωση Σχολιασμού Οικονομικών Καταστάσεων 2020

[Ανακοίνωση Σχολιασμού Οικονομικών Καταστάσεων 2020](#)  
[Announcement of the Statement of Financial Results 2020](#)

**From:** ΕΘΝΙΚΗ ΤΡΑΠΕΖΑ ΤΗΣ ΕΛΛΑΔΟΣ Α.Ε.  
**Posted At:** 22 April 2021 09:12  
**Conversation:** Αποτέλεσμα Ψηφοφορίας της Έκτακτης Γενικής Συνέλευσης των Μετόχων της Εθνικής Τράπεζας της Ελλάδος της 21.4.2021  
**Posted To:** DOLAnnouncements2  
**Subject:** Αποτέλεσμα Ψηφοφορίας της Έκτακτης Γενικής Συνέλευσης των Μετόχων της Εθνικής Τράπεζας της Ελλάδος της 21.4.2021

Αποτέλεσμα Ψηφοφορίας της Έκτακτης Γενικής Συνέλευσης των Μετόχων της Εθνικής Τράπεζας της Ελλάδος της 21.4.2021

[Αποτέλεσμα Ψηφοφορίας της Έκτακτης Γενικής Συνέλευσης των Μετόχων της Εθνικής Τράπεζας της Ελλάδος της 21.4.2021](#)

**From:** ΤΡΑΠΕΖΑ ΤΗΣ ΕΛΛΑΔΟΣ Α.Ε.  
**Posted At:** 22 April 2021 09:29  
**Conversation:** ΜΗΝΙΑΙΑ ΣΥΝΟΠΤΙΚΗ ΛΟΓΙΣΤΙΚΗ ΚΑΤΑΣΤΑΣΗ - ΜΑΡΤΙΟΣ 2021  
**Posted To:** DOLAnnouncements2  
  
**Subject:** ΜΗΝΙΑΙΑ ΣΥΝΟΠΤΙΚΗ ΛΟΓΙΣΤΙΚΗ ΚΑΤΑΣΤΑΣΗ - ΜΑΡΤΙΟΣ 2021

Δείτε το συνημμένο αρχείο

[ΜΗΝΙΑΙΑ ΣΥΝΟΠΤΙΚΗ ΛΟΓΙΣΤΙΚΗ ΚΑΤΑΣΤΑΣΗ - ΜΑΡΤΙΟΣ 2021](#)

**From:** Ο.Λ.Θ. Α.Ε.  
**Posted At:** 22 April 2021 09:38  
**Conversation:** Ανακοίνωση 2574/2021 (δεν είναι διαθέσιμη η Ελληνική μετάφραση)  
**Posted To:** DOLAnnouncements2  
  
**Subject:** Ανακοίνωση 2574/2021 (δεν είναι διαθέσιμη η Ελληνική μετάφραση)

Αυτή η Ανακοίνωση είναι διαθέσιμη μόνο στα [Αγγλικά](#).



From: ΜΥΤΙΛΗΝΑΙΟΣ Α.Ε.  
Posted At: 22 April 2021 09:41  
Conversation: Απόκτηση Ιδίων Μετοχών  
Posted To: DOLAnnouncements2  
  
Subject: Απόκτηση Ιδίων Μετοχών

Δείτε παρακάτω:

[Απόκτηση Ιδίων Μετοχών](#)

**From:** ΕΛΛΑΚΤΩΡ Α.Ε.  
**Posted At:** 22 April 2021 09:41  
**Conversation:** ΑΝΑΚΟΙΝΩΣΗ ΑΛΛΩΝ ΣΗΜΑΝΤΙΚΩΝ ΓΕΓΟΝΟΤΩΝ (ΔΕΝ ΠΡΟΒΛΕΠΟΝΤΑΙ ΣΕ ΑΛΛΕΣ ΚΑΤΗΓΟΡΙΕΣ)  
**Posted To:** DOLAnnouncements2  
  
**Subject:** ΑΝΑΚΟΙΝΩΣΗ ΑΛΛΩΝ ΣΗΜΑΝΤΙΚΩΝ ΓΕΓΟΝΟΤΩΝ (ΔΕΝ ΠΡΟΒΛΕΠΟΝΤΑΙ ΣΕ ΑΛΛΕΣ ΚΑΤΗΓΟΡΙΕΣ)

Ανακοίνωση

[Ανακοίνωση 22 04 2021](#)

From: ΓΕΚ ΤΕΡΝΑ Α.Ε.  
Posted At: 22 April 2021 09:47  
Conversation: ΑΓΟΡΑ ΙΔΙΩΝ ΜΕΤΟΧΩΝ  
Posted To: DOLAnnouncements2  
  
Subject: ΑΓΟΡΑ ΙΔΙΩΝ ΜΕΤΟΧΩΝ

Η ΓΕΚ ΤΕΡΝΑ Α.Ε., κατ' εφαρμογή του Κανονισμού (ΕΕ) 596/2014 του Ευρωπαϊκού Κοινοβουλίου και του κατ' εξουσιοδότηση Κανονισμού (ΕΕ) 2016/1052 της Επιτροπής, γνωστοποιεί στο Επενδυτικό Κοινό ότι, σύμφωνα με το άρθρο 49 του Ν 4548/2018 όπως τροποποιήθηκε και ισχύει και σε εκτέλεση της από 8/7/2020 απόφασης της Τακτικής Γενικής Συνέλευσης των Μετόχων της Εταιρείας, προέβη την 21/4/2021, μέσω του μέλους του Χ.Α. ΒΕΤΑ ΑΧΕΠΕΥ, σε αγορά 45.000 ιδίων μετοχών με μέση τιμή κτήσης 9,7112 ευρώ ανά μετοχή και συνολική αξία συναλλαγής 437.001,84 ευρώ.

**From:** ΕΝΤΕΡΣΟΦΤ Α.Ε.  
**Posted At:** 22 April 2021 10:01  
**Conversation:** ΕΝΤΕΡΣΟΦΤ ΑΕ ΔΕΛΤΙΟ ΤΥΠΟΥ ΑΠΟΤΕΛΕΣΜΑΤΑ 2020  
**Posted To:** DOLAnnouncements2  
  
**Subject:** ΕΝΤΕΡΣΟΦΤ ΑΕ ΔΕΛΤΙΟ ΤΥΠΟΥ ΑΠΟΤΕΛΕΣΜΑΤΑ 2020

ΕΝΤΕΡΣΟΦΤ ΑΕ ΔΕΛΤΙΟ ΤΥΠΟΥ ΑΠΟΤΕΛΕΣΜΑΤΑ 2020

[ΕΝΤΕΡΣΟΦΤ ΑΕ ΔΕΛΤΙΟ ΤΥΠΟΥ ΑΠΟΤΕΛΕΣΜΑΤΑ 2020](#)

From: ΕΛΛΗΝΙΚΑ ΧΡΗΜΑΤΙΣΤΗΡΙΑ Α.Ε.  
Posted At: 22 April 2021 10:15  
Conversation: Συναλλαγές της Eurobank Equities  
Posted To: DOLAnnouncements2  
  
Subject: Συναλλαγές της Eurobank Equities

Η Εταιρία Ελληνικά Χρηματιστήρια-Χρηματιστήριο Αθηνών Α.Ε. Συμμετοχών (ATHEX) ανακοινώνει σύμφωνα με τον Ν.3556/2007 και τις διατάξεις του Κανονισμού (ΕΕ) 596/2014 του Ευρωπαϊκού Κοινοβουλίου και του Συμβουλίου ότι η Eurobank Equities Α.Ε.Π.Ε.Υ. την ενημέρωσε ότι πραγματοποίησε τις εξής συναλλαγές:

α/α	Ημερομηνία γνωστοποίησης στην ATHEX	Ημερομηνία συναλλαγής	Είδος συναλ.	Ποσότητα	Χρηματοπιστωτικό μέσο	Συνολική αξία (ευρώ)
1	20.04.2021	19.04.2021	Αγορά	1	ΣΜΕ ΕΧΑΕ	393,00
2	20.04.2021	19.04.2021	Πώληση	1	ΣΜΕ ΕΧΑΕ	394,00
3	22.04.2021	21.04.2021	Αγορά	991	Μετοχές ΕΧΑΕ (κο)	3.928,70

Η Eurobank Equities Α.Ε.Π.Ε.Υ. πραγματοποίησε τις ανωτέρω συναλλαγές λόγω της ειδικής διαπραγμάτευσης που έχει αναλάβει στην αγορά παραγώγων σε Συμβόλαια Μελλοντικής Εκπλήρωσης (ΣΜΕ) με υποκείμενο τίτλο τη μετοχή της εταιρίας (σύμβολο μετοχής: ΕΧΑΕ).

Η γνωστοποίηση εκ μέρους της Eurobank Equities Α.Ε.Π.Ε.Υ. προς την εταιρεία και ακολούθως από την εταιρία προς τις αρχές της Κεφαλαιαγοράς, γίνεται επειδή ο κ. Κωνσταντίνος Βασιλείου είναι μη εκτελεστικό μέλος του Δ.Σ. της Eurobank Equities Α.Ε.Π.Ε.Υ. ενώ κατέχει ταυτόχρονα τη θέση του Μη Εκτελεστικού Μέλους του Δ.Σ. της ATHEX (υπόχρεο πρόσωπο με βάση το Ν.3340/2005).

**From:** INTPAKOM A.E.  
**Posted At:** 22 April 2021 11:01  
**Conversation:** Νέα ευρωπαϊκά έργα επικοινωνίας για την SCOPE Communications της INTRASOFT  
**Posted To:** DOLAnnouncements2  
**Subject:** Νέα ευρωπαϊκά έργα επικοινωνίας για την SCOPE Communications της INTRASOFT

**Λουξεμβούργο, 22 Απριλίου, 2021** - Η SCOPE Communications, το communications agency του ομίλου Πληροφορικής INTRASOFT International, επελέγη από τον Ευρωπαϊκό Οργανισμό Ασφάλειας της Αεροπορίας της Ευρωπαϊκής Ένωσης (EASA) και τον Οργανισμό της Ευρωπαϊκής Ένωσης για την Ασφάλεια Δικτύων και Πληροφοριών (ENISA) για την υλοποίηση δύο έργων στους τομείς του δημιουργικού σχεδιασμού, της εικαστικής στοιχειοθεσίας και της εκπόνησης στρατηγικού πλάνου επικοινωνίας, αντίστοιχα.

Και τα δύο αυτά καινούρια έργα ενισχύουν την θέση της INTRASOFT στην αγορά επικοινωνίας της Ευρωπαϊκής Ένωσης, με το rebranding του τμήματος επικοινωνίας της υπό το όνομα SCOPE, ενός inhouse agency που δραστηριοποιείται κυρίως στο χώρο της ψηφιακής επικοινωνίας. Η SCOPE αναπτύσσεται πλέον σε μια πολυδιάστατη ομάδα δημιουργικών επαγγελματιών και συμβούλων, η οποία παρέχει ολιστικές υπηρεσίες επικοινωνίας και συμβουλευτικής από τα γραφεία της εταιρείας στο Λουξεμβούργο, τις Βρυξέλλες, τη Θεσσαλονίκη και την Αθήνα.

Βάσει των νέων συμβάσεων, η SCOPE θα παρέχει μια σειρά υπηρεσιών επικοινωνίας με σκοπό την ουσιαστική και αποτελεσματική προσέγγιση του κοινού σε ολόκληρη την Ευρωπαϊκή Ένωση. Παρόλο που τα δύο έργα διαφέρουν σε μεγάλο βαθμό, τα ζητούμενα και των δύο υπογραμμίζουν την σημασία της στρατηγικής επικοινωνίας και της υλοποίησης της μέσα από διαφορετικά μέσα ψηφιακά και μη, κάτι που αποτελεί ανταγωνιστικό πλεονέκτημα για την ομάδα της SCOPE. Τα θέματα επικοινωνίας γύρω από την προηγμένη τεχνολογία της ασφάλειας των αερομεταφορών και της ασφάλειας στον κυβερνοχώρο αποτελούν έναν ακόμη παράγοντα διαφοροποίησης για τη SCOPE, η οποία παρέχει εξειδικευμένο περιεχόμενο στους πελάτες της από τις αρχές της δεκαετίας του 2000.

Ο κ. **Αλέξανδρος Μάνος, Διευθύνων Σύμβουλος** της INTRASOFT International δήλωσε σχετικά: «Η δραστηριότητα της SCOPE Communications επιβεβαιώνει τη δέσμευση της INTRASOFT στην παροχή ενός ευρέος φάσματος υπηρεσιών στους πελάτες της, μέσω της χρήσης των τελευταίων τεχνολογιών, όντας στην πρώτη γραμμή των ψηφιακών εξελίξεων. Είμαστε περήφανοι που τόσο ο EASA όσο και ο ENISA επέλεξαν την ομάδα μας.»

###

#### **Σχετικά με την INTRASOFT International:**

Η INTRASOFT International ιδρύθηκε το 1996 και είναι μια κορυφαία ευρωπαϊκή εταιρεία στον τομέα των υπηρεσιών Τεχνολογίας των Πληροφοριών και Επικοινωνιών, παρέχοντας ολοκληρωμένες λύσεις, προϊόντα και υπηρεσίες πληροφορικής υψηλής ποιότητας στην Ευρωπαϊκή Ένωση, Υπουργεία και Δημόσιους Οργανισμούς σε εθνικό επίπεδο, Χρηματοοικονομικά Ιδρύματα, Τηλεπικοινωνιακούς Οργανισμούς, μεγάλες επιχειρήσεις του ιδιωτικού τομέα. Απασχολεί περισσότερα από 2.200 **στελέχη** υψηλής εξειδίκευσης με άριστες τεχνικές γνώσεις και δεξιότητες, τα οποία εκπροσωπούν 50 **διαφορετικές εθνικότητες** και κατέχουν περισσότερες από 30 **γλώσσες**. Με έδρα το Λουξεμβούργο, έχει φυσική παρουσία μέσω γραφείων, υποκαταστημάτων και θυγατρικών σε 13 **χώρες** (Βέλγιο, Βουλγαρία, Κύπρος, Δανία, Ελλάδα, Ιορδανία, Κένυα, Λουξεμβούργο, Ρουμανία, Νότια Αφρική, Ηνωμένο Βασίλειο, Ηνωμένα Αραβικά Εμιράτα και Αμερική), ενώ οι διεθνείς της δραστηριότητες εκτείνονται σε **πάνω από 70 χώρες** παγκοσμίως.

[www.intrasoft-intl.com](http://www.intrasoft-intl.com)

**ΓΙΑ ΠΕΡΙΣΣΟΤΕΡΕΣ ΠΛΗΡΟΦΟΡΙΕΣ**

INTRASOFT International

E-mail: [marketing@intrasoft-intl.com](mailto:marketing@intrasoft-intl.com)

From: ΜΟΤΟΡ ΟΪΛ Α.Ε.  
Posted At: 22 April 2021 11:11  
Conversation: Συναλλαγές της OPTIMA BANK A.E (ρυθμιζόμενη πληροφορία Ν.3556/2007)  
Posted To: DOLAnnouncements2  
Subject: Συναλλαγές της OPTIMA BANK A.E (ρυθμιζόμενη πληροφορία Ν.3556/2007)

Η ΜΟΤΟΡ ΟΙΛ (ΕΛΛΑΣ) ΔΙΥΛΙΣΤΗΡΙΑ ΚΟΡΙΝΘΟΥ Α.Ε., σύμφωνα με τους Ν. 3556/2007 και 3606/2007, ανακοινώνει ότι η Τράπεζα OPTIMA BANK A.E. την ενημέρωσε ότι πραγματοποίησε τις εξής συναλλαγές:

Ημερομηνία	Συναλλαγή	Ποσότητα	Χρηματοπιστωτικό Μέσο	Αξία (σε ΕΥΡΩ)
21/04/2021	Πώληση	2.101	Μετοχές ΜΟΗ (ΚΟ)	27.018,31
21/04/2021	Αγορά	7.031	Μετοχές ΜΟΗ (ΚΟ)	90.524,12
21/04/2021	Αγορά	25	ΣΜΕ ΜΟΗ ΙΟΥΝ 2021	32.100,00
21/04/2021	Πώληση	54	ΣΜΕ ΜΟΗ ΙΟΥΝ 2021	69.932,00
21/04/2021	Αγορά	46	Ομόλογο ΜΟΗ (ΜΟΗ Ο1)	46.170,43

Η Τράπεζα OPTIMA BANK A.E. πραγματοποίησε τις ανωτέρω συναλλαγές λόγω της Ειδικής Διαπραγμάτευσης που έχει αναλάβει:

- Επί των Συμβολαίων Μελλοντικής Εκπλήρωσης (ΣΜΕ) με υποκείμενο τίτλο την μετοχή της ΜΟΤΟΡ ΟΙΛ (ΕΛΛΑΣ) ΔΙΥΛΙΣΤΗΡΙΑ ΚΟΡΙΝΘΟΥ Α.Ε. και
- Επί των ομολογίων εκδόσεως ΜΟΤΟΡ ΟΙΛ (ΕΛΛΑΣ) ΔΙΥΛΙΣΤΗΡΙΑ ΚΟΡΙΝΘΟΥ Α.Ε.

Η γνωστοποίηση εκ μέρους της Τράπεζας OPTIMA BANK A.E. προς την Εταιρία και ακολούθως η ανακοίνωση της Εταιρίας προς τις αρχές της Κεφαλαιαγοράς, γίνεται επειδή ο κ. Πέτρος Τζαννετάκης είναι μη εκτελεστικό μέλος του Δ.Σ. της Τράπεζας OPTIMA BANK A.E., ενώ κατέχει τη θέση του εκτελεστικού μέλους του Δ.Σ. της ΜΟΤΟΡ ΟΙΛ (ΕΛΛΑΣ) ΔΙΥΛΙΣΤΗΡΙΑ ΚΟΡΙΝΘΟΥ Α.Ε.



Ο κ. Πέτρος Τζαννετάκης είναι πρόσωπο υπόχρεο να γνωστοποιεί τις χρηματιστηριακές συναλλαγές του με αντικείμενο κινητές αξίες εκδόσεως ΜΟΤΟΡ ΟΙΛ (ΕΛΛΑΣ) ΔΙΥΛΙΣΤΗΡΙΑ ΚΟΡΙΝΘΟΥ Α.Ε. (άρθρο 19 του Κανονισμού ΕΕ 596/2014).

Μαρούσι, 22 Απριλίου 2021

Το Διοικητικό Συμβούλιο

**From:** ΜΟΤΟΡ ΟΪΛ Α.Ε.  
**Posted At:** 22 April 2021 11:14  
**Conversation:** Ρυθμιζόμενη Πληροφορία: Αγορές Ιδίων Μετοχών (Απόφαση ΕΓΣ 17/6/2020)  
**Posted To:** DOLAnnouncements2  
**Subject:** Ρυθμιζόμενη Πληροφορία: Αγορές Ιδίων Μετοχών (Απόφαση ΕΓΣ 17/6/2020)

Η ΜΟΤΟΡ ΟΙΛ (ΕΛΛΑΣ) ΔΙΥΛΙΣΤΗΡΙΑ ΚΟΡΙΝΘΟΥ Α.Ε. ανακοινώνει ότι στις 21 Απριλίου 2021 προέβη σε αγορά 4.000 μετοχών της Εταιρείας συνολικής αξίας Ευρώ 51.230,00 (μέση τιμή κτήσης: Ευρώ 12,8075 ανά μετοχή).

Ο συνολικός αριθμός ιδίων μετοχών που κατέχει η Εταιρεία (συμπεριλαμβανομένων των μετοχών που αποκτήθηκαν κατά τη διάρκεια του προηγούμενου προγράμματος σύμφωνα με την απόφαση της ΕΓΣ 6 Ιουνίου 2018) ανέρχεται σε 278.331 που αντιστοιχεί σε ποσοστό 0,25% του μετοχικού της κεφαλαίου. Η μέση τιμή κτήσης των ιδίων μετοχών ανέρχεται σε Ευρώ 11,30 ανά μετοχή. Οι αγορές των ιδίων μετοχών της Εταιρείας πραγματοποιούνται μέσω του Μέλους του Χρηματιστηρίου Αθηνών ΠΕΙΡΑΙΩΣ ΑΕΠΕΥ.

Μαρούσι, 22 Απριλίου 2021

Το Διοικητικό Συμβούλιο

From: QUALITY & RELIABILITY A.B.E.E.  
Posted At: 22 April 2021 11:50  
Conversation: ΣΥΓΚΡΟΤΗΣΗ ΤΗΣ ΕΠΙΤΡΟΠΗΣ ΕΛΕΓΧΟΥ ΣΕ ΣΩΜΑ ΚΑΙ ΕΚΛΟΓΗ ΠΡΟΕΔΡΟΥ  
Posted To: DOLAnnouncements2  
Subject: ΣΥΓΚΡΟΤΗΣΗ ΤΗΣ ΕΠΙΤΡΟΠΗΣ ΕΛΕΓΧΟΥ ΣΕ ΣΩΜΑ ΚΑΙ ΕΚΛΟΓΗ ΠΡΟΕΔΡΟΥ

Η εταιρεία QUALITY & RELIABILITY A.E. ενημερώνει το επενδυτικό κοινό ότι, σε συνέχεια απόφασης της Έκτακτης Γενικής Συνέλευσης των μετόχων που πραγματοποιήθηκε στις 24/03/2021 περί εκλογής Επιτροπής Ελέγχου, συνήλθαν σε συνεδρίαση άπαντα τα νεοεκλεγέντα μέλη της Επιτροπής Ελέγχου, τα οποία πληρούν τις προϋποθέσεις του άρθρου 44 του Ν. 4449/2017 και του Ν. 3016/2020, με μοναδικό θέμα την συγκρότηση σε Σώμα.

Κατά τη συνεδρίαση εκλέχτηκε, κατόπιν ψηφοφορίας σύμφωνα με τον κανονισμό της Επιτροπής, ο κ. Παναγάκος Αγησίλαος του Νικολάου ως Πρόεδρος.

Κατόπιν των ανωτέρω η Επιτροπή Ελέγχου της εταιρείας αποτελείται από τους κ.κ

- Παναγάκος Αγησίλαος του Νικολάου, Πρόεδρος της Επιτροπής Ελέγχου
- Καλαντζάκης Ιωάννης του Σταύρου, Μέλος της Επιτροπής Ελέγχου
- Ιακωβάκη Ιωάννα του Αντωνίου, Μη Εκτελεστικό Μέλος Δ.Σ., Μέλος της Επιτροπής Ελέγχου

From: Ο.Π.Α.Π. ΑΕ  
Posted At: 22 April 2021 11:58  
Conversation: 1η Περίοδος Εκτοκισμού Κοινού Ομολογιακού Δανείου  
Posted To: DOLAnnouncements2  
  
Subject: 1η Περίοδος Εκτοκισμού Κοινού Ομολογιακού Δανείου

### **1η Περίοδος Εκτοκισμού Κοινού Ομολογιακού Δανείου**

Η ΟΠΑΠ Α.Ε. (εφεξής «η Εταιρεία») ανακοινώνει ότι σύμφωνα με τους όρους του από 27.10.2020 Κοινού Ομολογιακού Δανείου έκδοσης της Εταιρείας (εφεξής «το ΚΟΔ»), η ημερομηνία προσδιορισμού (Record Date) των δικαιούχων τόκου του ΚΟΔ για την 1η Περίοδο Εκτοκισμού, ήτοι από 27.10.2020 έως 27.04.2021 είναι η Μ. Δευτέρα 26 Απριλίου 2021.

Από την Παρασκευή 23 Απριλίου 2021 (Ex coupon date) οι ομολογίες της Εταιρείας θα είναι διαπραγματεύσιμες στο Χρηματιστήριο Αθηνών χωρίς το δικαίωμα είσπραξης του 1ου τοκομεριδίου.

Το μικτό ποσό των οφειλόμενων τόκων για την 1η Περίοδο Εκτοκισμού ανέρχεται στο ποσό των 2.123.333,33 ευρώ, ήτοι ποσό 10,616667 ευρώ ανά ομολογία, το οποίο έχει υπολογισθεί με επιτόκιο 2,10% ετησίως (προ φόρων), με βάση έτος 360 ημερών και του πραγματικού αριθμού ημερών (ACT/360) και αντιστοιχεί σε 200.000 ομολογίες που τελούν σήμερα υπό διαπραγμάτευση στην οργανωμένη αγορά του Χρηματιστηρίου Αθηνών.

Η καταβολή των οφειλόμενων τόκων προς τους δικαιούχους των ομολογιών (εφεξής οι «Ομολογιούχοι») θα πραγματοποιηθεί μέσω της «ΕΛΛΗΝΙΚΟ ΚΕΝΤΡΙΚΟ ΑΠΟΘΕΤΗΡΙΟ ΤΙΤΛΩΝ Α.Ε.» (ATHEXCSD) τη Μ. Τρίτη 27 Απριλίου 2021 ως ακολούθως:

1. Μέσω των Χειριστών των δικαιούχων στο Σ.Α.Τ. (Τράπεζες, και Χρηματιστηριακές εταιρείες), για τους Ομολογιούχους οι οποίοι έχουν εξουσιοδοτήσει τους Χειριστές τους για την είσπραξη των οφειλόμενων τόκων, σύμφωνα με τα ισχύοντα στον Κανονισμό Λειτουργίας Σ.Α.Τ. και τις σχετικές αποφάσεις της ATHEXCSD.
2. Ειδικά στις περιπτώσεις πληρωμής τοκομεριδίων σε κληρονόμους θανόντων δικαιούχων των οποίων οι τίτλοι τηρούνται στον Ειδικό Λογαριασμό της

Μερίδας τους στο Σ.Α.Τ., υπό το χειρισμό της ATHEXCSD σύμφωνα με το Άρθρο 15 του Κανονισμού Λειτουργίας Σ.Α.Τ., η καταβολή των οφειλόμενων τόκων στους νόμιμους κληρονόμους θα πραγματοποιείται α) μέσω της ATHEXCSD (Λ. Αθηνών 110, καθημερινά 09:00 έως 16:00) εντός ενός (1) έτους από την ημερομηνία πληρωμής τοκομεριδίου, και β) μέσω χρηματικής παρακαταθήκης στο Ταμείο Παρακαταθηκών και Δανείων (ΤΠΔ) μετά την παρέλευση ενός (1) έτους.

Διευκρινίζεται ότι σύμφωνα με την ισχύουσα νομοθεσία το δικαίωμα είσπραξης τόκων παραγράφεται μετά την παρέλευση πενταετίας από το τέλος του έτους στο οποίο γεννήθηκε η απαίτηση και ότι μετά την κατά τα ανωτέρω παραγραφή τους τα τυχόν μη εισπραχθέντα ποσά περιέρχονται οριστικά στο Ελληνικό Δημόσιο.

**ΑΘΗΝΑ, 22.04.2021**

**ΟΠΑΠ Α.Ε.**

**From:** INTPAKOM ΚΑΤΑΣΚΕΥΕΣ Α.Ε.  
**Posted At:** 22 April 2021 12:26  
**Conversation:** Ανακοίνωση του ύψους του μετοχικού κεφαλαίου της INTRAKAT στο πλαίσιο των διατάξεων του Ν. 3556/2007  
**Posted To:** DOLAnnouncements2  
**Subject:** Ανακοίνωση του ύψους του μετοχικού κεφαλαίου της INTRAKAT στο πλαίσιο των διατάξεων του Ν. 3556/2007

Η INTPAKOM ΚΑΤΑΣΚΕΥΕΣ ΑΝΩΝΥΜΗ ΕΤΑΙΡΕΙΑ ΤΕΧΝΙΚΩΝ ΕΡΓΩΝ ΚΑΙ ΜΕΤΑΛΛΙΚΩΝ ΚΑΤΑΣΚΕΥΩΝ (εφεξής η Εταιρεία), κατά τις διατάξεις των άρθρων 9 παρ. 5 και 21 του Ν. 3556/2007 και σε συνδυασμό με την απόφαση 1/434/03.07.2007 του Δ.Σ. της Επιτροπής Κεφαλαιαγοράς, ενημερώνει το επενδυτικό κοινό ότι μετά

(α) την ολοκλήρωση και κάλυψη της αύξησης του μετοχικού της κεφαλαίου με καταβολή μετρητών και έκδοση νέων μετοχών λόγω της ολοκλήρωσης της άσκησης των συνολικών δικαιωμάτων προαίρεσης (stock option) από τους δικαιούχους του Προγράμματος Διάθεσης Μετοχών που θεσπίστηκε με την από 20/3/2020 Έκτακτη Γενική Συνέλευση της Εταιρείας και τους όρους αυτού όπως προσδιορίστηκαν με την από 15/4/2020 απόφαση του Διοικητικού Συμβουλίου αυτής και

(β) την από 22.04.2021 έναρξη διαπραγμάτευσης των νέων κοινών ονομαστικών μετά δικαιώματος ψήφου μετοχών της Εταιρείας που προέκυψαν από την ως άνω αύξηση του μετοχικού κεφαλαίου,

το καταβεβλημένο μετοχικό κεφάλαιο της Εταιρείας ανέρχεται πλέον σε 10.057.461,30 ευρώ και διαιρείται σε 33.524.871 κοινές ονομαστικές μετοχές ονομαστικής αξίας 0,30 ευρώ η κάθε μία. Από τις ως άνω μετοχές, δικαίωμα ψήφου έχουν οι 33.494.871 μετοχές καθότι οι υπόλοιπες 30.000 είναι ίδιες μετοχές των οποίων τα δικαιώματα ψήφου αναστέλλονται σύμφωνα με το άρθρο 50 παρ. 1α του Ν. 4548/2018

**From:** ΠΛΑΣΤΙΚΑ ΘΡΑΚΗΣ ΕΤΑΙΡΙΑ ΣΥΜΜΕΤΟΧΩΝ Α.Ε.Ε.  
**Posted At:** 22 April 2021 13:25  
**Conversation:** Ετήσια Ενημέρωση των Αναλυτών και των Θεσμικών Επενδυτών  
**Posted To:** DOLAnnouncements2  
  
**Subject:** Ετήσια Ενημέρωση των Αναλυτών και των Θεσμικών Επενδυτών

Δείτε τη σχετική Παρουσίαση

[Corporate Presentation \\_Annual Briefing of Analysts and Institutional Investors](#)

From: ΓΕΝΙΚΗ ΕΜΠΟΡΙΟΥ & ΒΙΟΜΗΧΑΝΙΑΣ  
Posted At: 22 April 2021 13:30  
Conversation: ΑΝΑΚΟΙΝΩΣΗ ΓΙΑ ΤΗΝ ΠΡΟΑΝΑΓΓΕΛΙΑ ΓΕΝΙΚΗΣ ΣΥΝΕΛΕΥΣΗΣ  
Posted To: DOLAnnouncements2  
  
Subject: ΑΝΑΚΟΙΝΩΣΗ ΓΙΑ ΤΗΝ ΠΡΟΑΝΑΓΓΕΛΙΑ ΓΕΝΙΚΗΣ ΣΥΝΕΛΕΥΣΗΣ

[ΠΡΟΣΚΛΗΣΗ ΣΕ ΤΑΚΤΙΚΗ ΓΕΝΙΚΗ ΣΥΝΕΛΕΥΣΗ](#)



From: ΓΕΝΙΚΗ ΕΜΠΟΡΙΟΥ & ΒΙΟΜΗΧΑΝΙΑΣ  
Posted At: 22 April 2021 13:30  
Conversation: ΑΝΑΚΟΙΝΩΣΗ ΡΥΘΜΙΖΟΜΕΝΗΣ ΠΛΗΡΟΦΟΡΙΑΣ ΤΟΥ Ν.  
3556/2007: Γνωστοποίηση συναλλαγών  
Posted To: DOLAnnouncements2  
Subject: ΑΝΑΚΟΙΝΩΣΗ ΡΥΘΜΙΖΟΜΕΝΗΣ ΠΛΗΡΟΦΟΡΙΑΣ ΤΟΥ Ν.  
3556/2007: Γνωστοποίηση συναλλαγών

Η εταιρία «ΓΕΝΙΚΗ ΕΜΠΟΡΙΟΥ & ΒΙΟΜΗΧΑΝΙΑΣ Α.Ε.», σύμφωνα με τις διατάξεις του Ν. 3556/2007 (άρθρα 3 (ιστ), (ββ) και 21), σε συνδυασμό με το άρθρο 11 της απόφασης 1/434/03.07.2007 της Επιτροπής Κεφαλαιαγοράς και το άρθρο 19 του Κανονισμού (ΕΕ) αριθ. 596/2014 του Ευρωπαϊκού Κοινοβουλίου και του Συμβουλίου της 16<sup>ης</sup> Απριλίου 2014, ενημερώνει το επενδυτικό κοινό ότι ο Κος **Κρεμύδας Παναγιώτης** του Γεωργίου, εκτελεστικό μέλος του Διοικητικού Συμβουλίου της εταιρείας (υπόχρεο πρόσωπο με βάση το άρθρο 19 του κανονισμού), ενημέρωσε την εταιρεία ότι κατά την συνεδρίαση του Χ.Α. της 21-04-2021 προέβη στην αγορά 1.406 ονομαστικών κοινών μετοχών της εταιρείας, συνολικής αξίας Ευρώ 1.270,78.

**From:** ΜΟΤΟΡ ΟΪΛ Α.Ε.  
**Posted At:** 22 April 2021 14:48  
**Conversation:** Ετήσια Ενημέρωση Αναλυτών: ΜΟΤΟΡ ΟΙΛ (ΕΛΛΑΣ)  
ΔΙΥΛΙΣΤΗΡΙΑ ΚΟΡΙΝΘΟΥ Α.Ε.  
**Posted To:** DOLAnnouncements2  
  
**Subject:** Ετήσια Ενημέρωση Αναλυτών: ΜΟΤΟΡ ΟΙΛ (ΕΛΛΑΣ)  
ΔΙΥΛΙΣΤΗΡΙΑ ΚΟΡΙΝΘΟΥ Α.Ε.

παρακαλούμε δείτε τη συνημμένη ανακοίνωση

[Ετήσια Ενημέρωση Αναλυτών: ΜΟΤΟΡ ΟΙΛ \(ΕΛΛΑΣ\) ΔΙΥΛΙΣΤΗΡΙΑ ΚΟΡΙΝΘΟΥ Α.Ε.](#)

From: ΕΒΡΟΦΑΡΜΑ Α.Β.Ε.Ε.  
Posted At: 22 April 2021 15:09  
Conversation: ΑΝΑΚΟΙΝΩΣΗ ΟΙΚΟΝΟΜΙΚΟΥ ΗΜΕΡΟΛΟΓΙΟΥ 2021  
Posted To: DOLAnnouncements2  
  
Subject: ΑΝΑΚΟΙΝΩΣΗ ΟΙΚΟΝΟΜΙΚΟΥ ΗΜΕΡΟΛΟΓΙΟΥ 2021

Διδυμότειχο 22/04/2021

### ΟΙΚΟΝΟΜΙΚΟ ΗΜΕΡΟΛΟΓΙΟ ΕΤΟΥΣ 2021

Στο πλαίσιο της ορθής και έγκαιρης ενημέρωσης των επενδυτών, σύμφωνα με το άρθρο 4.1.2 & 4.1.3.15.1 του Κανονισμού του Χρηματιστηρίου Αθηνών, γνωστοποιούμε στο επενδυτικό κοινό το Οικονομικό Ημερολόγιο έτους 2021.

Ημερομηνία ανακοίνωσης της Ετήσιας Οικονομικής Έκθεσης της χρήσεως 2020 και των Ετήσιων Οικονομικών Αποτελεσμάτων της χρήσεως 2020, που συντάχθηκαν βάσει των Δ.Π.Χ.Α , με ανάρτηση στην ιστοσελίδα του Χ.Α. [www.ase.gr](http://www.ase.gr) (μετά το κλείσιμο της συνεδρίασης και στην ιστοσελίδα της εταιρίας [www.evrofarma.gr](http://www.evrofarma.gr) : Πέμπτη 29 Απριλίου 2021

Ημερομηνία Ετήσιας Τακτικής Γενικής Συνέλευσης των μετόχων : Τρίτη 24 Αυγούστου 2021.

Το Δ. Σ. της Εταιρίας θα προτείνει στην Τακτική Γενική Συνέλευση των Μετόχων τη μη διανομή μερίσματος για τη χρήση του 2020.

Η Εταιρεία διατηρεί το δικαίωμα να μεταβάλει την ημερομηνία της Ετήσιας Τακτικής Γενικής Συνέλευσης, αφού ενημερώσει έγκαιρα το επενδυτικό κοινό με τροποποίηση του παρόντος.

[Ανακοίνωση](#)

From: E. ΠΑΙΡΗΣ Α.Β.Ε.Ε.  
Posted At: 22 April 2021 15:14  
Conversation: ΑΝΑΚΟΙΝΩΣΗ ΟΙΚΟΝΟΜΙΚΟΥ ΗΜΕΡΟΛΟΓΙΟΥ  
Posted To: DOLAnnouncements2  
  
Subject: ΑΝΑΚΟΙΝΩΣΗ ΟΙΚΟΝΟΜΙΚΟΥ ΗΜΕΡΟΛΟΓΙΟΥ

### **ΟΙΚΟΝΟΜΙΚΟ ΗΜΕΡΟΛΟΓΙΟ ΕΤΟΥΣ 2021**

Στα πλαίσια της ορθής, έγκυρης και έγκαιρης ενημέρωσης του επενδυτικού κοινού και σύμφωνα με τα άρθρα 4.1.2 και 4.1.4.3.1 του Κανονισμού του Χρηματιστηρίου Αθηνών η εταιρεία **Ε.ΠΑΪΡΗΣ ΑΒΕΕ** ανακοινώνει το Οικονομικό Ημερολόγιο έτους 2021 το οποίο έχει ως εξής:

- Ημερομηνία ανακοίνωσης και δημοσίευσης της Ετήσιας οικονομικής έκθεσης χρήσης 2020:

**Τετάρτη 28 Απριλίου 2021**

- Ημερομηνία Ετήσιας Τακτικής Γενικής Συνέλευσης των μετόχων:

**Τετάρτη 30 Ιουνίου 2021**

- Ημερομηνία ανακοίνωσης και δημοσίευσης της εξαμηνιαίας Οικονομικής έκθεσης χρήσης 2021:

**Πέμπτη 30 Σεπτεμβρίου 2021**

Σημειώνεται ότι η Εταιρεία προτίθεται να προτείνει στην Ετήσια Τακτική Γενική Συνέλευση την μη διανομή οιασδήποτε μερίσματος για την χρήση 2020.

Η Εταιρεία διατηρεί το δικαίωμα να μεταβάλει τις παραπάνω ημερομηνίες, εφόσον ενημερώσει εγκαίρως το επενδυτικό κοινό με τροποποίηση του παρόντος, σύμφωνα με τα οριζόμενα στον Κανονισμό του Χρηματιστηρίου Αθηνών.

**From:** Ο.Π.Α.Π. ΑΕ  
**Posted At:** 22 April 2021 15:21  
**Conversation:** Ανακοίνωση 2603/2021 (δεν είναι διαθέσιμη η Ελληνική μετάφραση)  
**Posted To:** DOLAnnouncements2  
  
**Subject:** Ανακοίνωση 2603/2021 (δεν είναι διαθέσιμη η Ελληνική μετάφραση)

Αυτή η Ανακοίνωση είναι διαθέσιμη μόνο στα [Αγγλικά](#).

From: INTERTEK A.E.  
Posted At: 22 April 2021 15:22  
Conversation: ΑΝΑΚΟΙΝΩΣΗ ΓΙΑ ΤΙΣ ΑΠΟΦΑΣΕΙΣ ΓΕΝΙΚΗΣ ΣΥΝΕΛΕΥΣΗΣ  
Posted To: DOLAnnouncements2  
  
Subject: ΑΝΑΚΟΙΝΩΣΗ ΓΙΑ ΤΙΣ ΑΠΟΦΑΣΕΙΣ ΓΕΝΙΚΗΣ ΣΥΝΕΛΕΥΣΗΣ

Αποφάσεις Έκτακτης Γενικής Συνέλευσης των μετόχων-Αποτελέσματα Ψηφοφορίας

Της 22<sup>ης</sup>-04-2021

Η Ανώνυμη Εταιρεία με την επωνυμία «INTERTEK ΑΝΩΝΥΜΟΣ ΕΤΑΙΡΕΙΑ – ΔΙΕΘΝΕΙΣ ΤΕΧΝΟΛΟΓΙΕΣ (ΑΡ. Γ.Ε.ΜΗ.:121826860000) ανακοινώνει ότι την 22<sup>η</sup> **Απριλίου 2021 ημέρα Πέμπτη και ώρα 11.00**, πραγματοποιήθηκε από απόσταση σε πραγματικό χρόνο μέσω τηλεδιάσκεψης και χωρίς τη φυσική παρουσία μετόχων στον τόπο διεξαγωγής της, η Έκτακτη Γενική Συνέλευση των μετόχων αυτής, στην οποία συμμετείχαν αυτοπροσώπως ή δι' αντιπροσώπου τρεις (3) εν συνόλω μέτοχοι, εκπροσωπώντας 2.911.882 κοινές, ονομαστικές μετοχές και ισάριθμα δικαιώματα ψήφου, ήτοι ποσοστό 34,56% του μετοχικού κεφαλαίου και των δικαιωμάτων ψήφου της Εταιρείας.

Η Έκτακτη Γενική Συνέλευση των μετόχων της Εταιρείας έλαβε τις εξής αποφάσεις επί των θεμάτων της ημερησίας διατάξεως, όπως αυτές οι αποφάσεις παρουσιάζονται με βάση τα αποτελέσματα της ψηφοφορίας ανά θέμα, σύμφωνα με τα προβλεπόμενα στο άρθρο 133 παρ. 2 του ν. 4548/2018, τα οποία έχουν αναρτηθεί και στην νόμιμα καταχωρημένη ιστοσελίδα της Εταιρείας ([www.intertech.gr](http://www.intertech.gr)).

Στο 1ο θέμα αποφάσισε **ομόφωνα** την τροποποίηση του άρθρου 2 του Καταστατικού της Εταιρείας με την προσθήκη στην παράγραφο 1. του χονδρικού εμπορίου τροχοφόρων παιχνιδιών, αθλητικών ειδών (συμπεριλαμβανομένων ηλεκτρικών ποδηλάτων), ποδηλάτων και άλλων δίτροχων χωρίς κινητήρα και των εξαρτημάτων τους, άλλων μηχανημάτων, συσκευών και εξοπλισμού γενικής και ειδικής χρήσης και μηχανημάτων ειδικής χρήσης π.δ. κ.α., έξυπνων λύσεων αποθήκευσης (smart lockers), ειδών οικιακής χρήσης και εξοπλισμού π.δ.κ.α.

Το νέο άρθρο έχει ως εξής:

## Άρθρο 2

### Σκοπός

Η Εταιρεία έχει ως σκοπό:

1. Την εμπορία, αντιπροσώπευση, διανομή, κατασκευή, τεχνική υποστήριξη και εκμίσθωση παντός είδους Ηλεκτρικών και Ηλεκτρονικών Συσκευών, συμπεριλαμβανομένων συσκευών αυτοματισμού γραφείου, συσκευών ήχου και εικόνας, συσκευών τηλεπικοινωνιών και τηλεπικοινωνιακού εξοπλισμού συμβατικών και ασυρματικών τεχνολογιών, ηλεκτρονικών υπολογιστών (Computers) ή τμημάτων αυτών, καθώς και περιφερειακών συστημάτων, εξαρτημάτων και ανταλλακτικών όλων των παραπάνω προϊόντων, καθώς επίσης και τροχοφόρων παιχνιδιών, αθλητικών ειδών (συμπεριλαμβανομένων ηλεκτρικών ποδηλάτων), ποδηλάτων και άλλων δίτροχων χωρίς κινητήρα και των εξαρτημάτων τους, άλλων μηχανημάτων, συσκευών και εξοπλισμού γενικής και ειδικής χρήσης και μηχανημάτων ειδικής χρήσης, έξυπνων λύσεων αποθήκευσης (smart lockers), ειδών οικιακής χρήσης και εξοπλισμού.
2. Τον σχεδιασμό, την ανάπτυξη, την εφαρμογή, αντιπροσώπευση και εμπορία προγραμμάτων λογισμικού (Software), την αντιπροσώπευση ημεδαπών και αλλοδαπών νομικών προσώπων που ασχολούνται με προγράμματα λογισμικού, την εκπαίδευση εις την χρήση, ανάπτυξη και εφαρμογή σε τέτοια προγράμματα, την παροχή συμβουλών σε θέματα μηχανοργάνωσης, οργάνωσης, εκπαίδευσης, διαχείρισης, επενδύσεως σε εμπορικές, βιομηχανικές και βιοτεχνικές επιχειρήσεις, μεταφορά τεχνογνωσίας και τεχνολογίας.
3. Την ανάπτυξη, εγκατάσταση / εφαρμογή / προσαρμογή, χρήση και παροχή τεχνικής υποστήριξης συστημάτων πληροφορικής και κάθε είδους ηλεκτρονικών / ηλεκτρομηχανολογικών μέσων, καθώς και λογισμικού μεταφοράς / διαχείρισης δεδομένων, στον τομέα του αυτοματισμού και της τηλεμετρίας.
4. Την παροχή συμβουλευτικών υπηρεσιών, την εκπόνηση (ανάλυση, σχεδίαση, ανάπτυξη, παραμετροποίηση) μελετών, την εφαρμογή πρωτοκόλλων / στερεοτύπων αποτίμησης, την ανάλυση κινδύνων και τη διενέργεια μετρήσεων – καταγραφής παραμέτρων στον τομέα της ασφαλείας εν γένει (όπως φυσική ασφάλεια, πυρασφάλεια, σχέδια εκκένωσης, ασφάλεια ηλεκτρονικών - πληροφοριακών συστημάτων κ.λπ.).
5. Την συμμετοχή σε επιχείρηση οποιουδήποτε εταιρικού τύπου, η οποία θα παρέχει στο κοινό συνδρομητικές ραδιοφωνικές και τηλεοπτικές υπηρεσίες καθώς και την εμπορία και την καθ' οιονδήποτε τρόπο διαμεσολάβηση στην παροχή των υπηρεσιών αυτών.

6. Την έκδοση και εμπορία περιοδικών ή εντύπων που έχουν σχέση με προγράμματα λογισμικών.

7. Για την επίτευξη του σκοπού της η εταιρεία μπορεί:

α. Να συμμετέχει σε οποιαδήποτε επιχείρηση με όμοιο ή παρεμφερή σκοπό οποιουδήποτε εταιρικού τύπου.

β. Να συνεργάζεται με οποιοδήποτε φυσικό ή νομικό πρόσωπο με οποιοδήποτε τρόπο.

γ. Να ιδρύει υποκαταστήματα ή πρακτορεία ή γραφεία οπουδήποτε.

δ. Να αντιπροσωπεύει οποιαδήποτε επιχείρηση ημεδαπή ή αλλοδαπή με όμοιο ή παρεμφερή σκοπό.

**Στο 2<sup>ο</sup> Θέμα** και στο πλαίσιο εναρμόνισης με τις επιταγές, τα κριτήρια και τις ρυθμίσεις του Ν. 4706/2020 (ΦΕΚ Α' 136/17.07.2020) περί εταιρικής διακυβέρνησης αναφορικά με την επαρκή εκπροσώπηση ανά φύλο στο Διοικητικό Συμβούλιο, και κατόπιν σχετικής προτάσεως- εισηγήσεως της Επιτροπής Αμοιβών και Υποψηφιοτήτων ενέκρινε ομόφωνα την ανάκληση των μελών του Διοικητικού Συμβουλίου και την εκλογή νέων, σύμφωνα με το άρθρο 85 του Ν. 4548/2018, με διάρκεια θητείας πέντε έτη (5) αρχόμενη την 22-04-2021 και λήγουσα την 21-04-2026, η οποία παρατείνεται μέχρι τη λήξη της προθεσμίας εντός της οποίας πρέπει να συνέλθει η αμέσως επόμενη Τακτική Γενική Συνέλευση και μέχρι τη λήψη σχετικής αποφάσεως.

Κατόπιν των ανωτέρω η νέα σύνθεση του Διοικητικού Συμβουλίου είναι η εξής:

1. Ηλίας Γεωργαντάς του Θεοδώρου,
2. Ιωάννης Χαλδούπης του Λεωνίδα,
3. Καλλιόπη Καρύδα του Θεμιστοκλή,
4. Δημήτριος Κατραβάς του Παναγιώτη,
5. Στέφανος Διαλετής του Σπυρίδωνος.

Απαντα τα μέλη του Διοικητικού Συμβουλίου είναι επαρκώς κατάλληλα για την πλήρωση της θέσης αυτής, διαθέτουν πολυετή εμπειρία στο χώρο της εμπορίας ηλεκτρικών ειδών, επάρκεια γνώσεων και δεξιοτήτων στον κλάδο που δραστηριοποιείται η εταιρία και εχέγγυα ήθους και φήμης. Αναλυτικά βιογραφικά σημειώματα των μελών είναι αναρτημένα στον ιστότοπο της εταιρίας στο [www.intertech.gr](http://www.intertech.gr).



Ταυτόχρονα με την αυτή ομόφωνη ως άνω απόφασή της η Έκτακτη Γενική Συνέλευση όρισε ως ανεξάρτητα μέλη του Διοικητικού Συμβουλίου της Εταιρείας τους κ.κ.: Δημήτριο Κατραβά του Παναγιώτη και Στέφανο Διαλετή του Σπυρίδωνος. Αμφότερα τα ανεξάρτητα μη εκτελεστικά μέλη είχαν την ιδιότητα αυτή και στο απερχόμενο Διοικητικό Συμβούλιο της Εταιρείας.

Τα ανεξάρτητα μη εκτελεστικά μέλη πληρούν όλες τις προϋποθέσεις ανεξαρτησίας του άρθρου 4 του ν. 3016/2002, καθώς και του άρθρου 9 παρ. 1 και 2 του ν. 4706/2020, ήτοι:

1) Δεν κατέχουν μετοχές σε ποσοστό μεγαλύτερο του 0,5% του μετοχικού κεφαλαίου της εταιρείας και

2) δεν έχουν σχέση εξάρτησης με την εταιρία ή με συνδεδεμένα με αυτή πρόσωπα, και πιο συγκεκριμένα:

α. δεν διατηρούν επιχειρηματική ή άλλη επαγγελματική σχέση με την εταιρία ή με συνδεδεμένη με αυτή επιχείρηση,

β. δεν διατελούν πρόεδροι του Δ.Σ. ή διευθυντικά στελέχη της εταιρείας, καθώς, δεν είναι εκτελεστικά μέλη του διοικητικού συμβουλίου σε συνδεδεμένη με την εταιρία επιχείρηση, ούτε διατηρούν σχέση εξαρτημένης εργασίας ή έμμισθης εντολής με την εταιρία ή τις συνδεδεμένες με αυτήν επιχειρήσεις.

γ. δεν έχουν συγγένεια μέχρι δεύτερου βαθμού, ούτε είναι σύζυγοι εκτελεστικού μέλους του διοικητικού συμβουλίου ή διευθυντικού στελέχους ή μετόχου που συγκεντρώνει την πλειοψηφία του μετοχικού κεφαλαίου της εταιρείας ή συνδεδεμένης με αυτήν επιχείρησης,

δ. δεν έχουν διοριστεί σύμφωνα με το άρθρο 79 παρ. 1 του Ν. 4548/2018.

**From:** ΚΡΙ-ΚΡΙ Α.Ε.  
**Posted At:** 22 April 2021 15:50  
**Conversation:** Παρουσίαση Οικονομικών Αποτελεσμάτων 2020 σε αναλυτές με Τηλεδιάσκεψη  
**Posted To:** DOLAnnouncements2  
  
**Subject:** Παρουσίαση Οικονομικών Αποτελεσμάτων 2020 σε αναλυτές με Τηλεδιάσκεψη

Δείτε την πρόσκληση.

[Ανακοίνωση](#)

From: CORAL A.E.  
Posted At: 22 April 2021 15:56  
Conversation: Συναλλαγές της ΤΡΑΠΕΖΑΣ OPTIMA BANK A.E. (ρυθμιζόμενη πληροφορία N.3556/2007)  
Posted To: DOLAnnouncements2  
Subject: Συναλλαγές της ΤΡΑΠΕΖΑΣ OPTIMA BANK A.E. (ρυθμιζόμενη πληροφορία N.3556/2007)

Η CORAL AE, σύμφωνα με τους Ν. 3556/2007 και 3606/2007, ανακοινώνει ότι η ΤΡΑΠΕΖΑ OPTIMA BANK A.E. την ενημέρωσε ότι την 21/04/2021 προέβη σε πώληση 10 ομολογιών εκδόσεως CORAL AE συνολικής αξίας ΕΥΡΩ 10.285,00.

Η γνωστοποίηση εκ μέρους της ΤΡΑΠΕΖΑΣ OPTIMA BANK A.E. προς την Εταιρία και ακολούθως η ανακοίνωση της Εταιρίας προς τις αρχές της Κεφαλαιαγοράς, γίνεται επειδή ο κ. Πέτρος Τζαννετάκης είναι μη εκτελεστικό μέλος του Δ.Σ. της ΤΡΑΠΕΖΑΣ OPTIMA BANK A.E., ενώ κατέχει τη θέση του μη εκτελεστικού μέλους του Δ.Σ. της CORAL AE.

Ο κ. Πέτρος Τζαννετάκης είναι πρόσωπο υπόχρεο να γνωστοποιεί τις χρηματιστηριακές συναλλαγές του με αντικείμενο ομολογίες εκδόσεως CORAL AE (άρθρο 19 του Κανονισμού ΕΕ 596/2014).

Μαρούσι, 22 Απριλίου 2021

Το Διοικητικό Συμβούλιο

**Ομολογιακά Δάνεια Επιχειρήσεων – Οργανωμένη Αγορά (Μετατρέψιμα)**

Πλήθος Εισηγμένων Ομολογίων	Ονομαστική αξία	Τιμή έκδοσης	Σημερινό επιτόκιο	Ημερ. λήξης	Διάρκεια (έτη)	Σημείωση	Τοκομερίδιο		Μον. Διασπ.	Ομόλογα Επιχειρήσεων	Κατωτ Τιμή	Ανωτ Τιμή	Τιμή κλεισ. Προηγ.	Κλείσιμο-ημ/νία	Όγκος	Αξία Συναλλαγών	Τελευταία εντολή			Μεγ έτους	
							Κοινό	Προτιμησιακό									Τιμή	Αγορ./ Πώλ.	Ημερομηνία		λαχ
										#Error										#Type!	

**Σημειώσεις Εταιρικών Ομολόγων**

Ο Όγκος Συναλλαγών υπολογίζεται ως (Τεμάχια) \* (Ονομαστική Τιμή). Η Αξία Συναλλαγών υπολογίζεται ως (Τεμάχια) \* (Ονομαστική Τιμή) \* (Τιμή %) + (Δεδουλευμένοι Τόκοι).

Οι τιμές συναλλαγών των ομολόγων υπολογίζονται ως ποσοστό επί τοις εκατό (%) της ονομαστικής τους τιμής.

Όλα τα ομόλογα έχουν Ονομαστική Αξία εκπεφρασμένη σε Ευρώ (εκτός εάν σημειώνεται διαφορετικά).

**Ομολογιακά Δάνεια Επιχειρήσεων – Οργανωμένη Αγορά (Μη Μετατρέψιμα)**

Πλήθος Εισηγμένων Ομολογιών	Ονομαστική αξία	Τιμή έκδοσης	Σημερινό επιτόκιο	Ημερ. λήξης	Διάρκεια (έτη)	Σημείωση	Τοκομερίδιο		Μον. Διασπ.	Ομόλογα Επιχειρήσεων	Δεδ. Τόκς	Αποδ./Λήξη	Κατωτ Τιμή	Ανωτ Τιμή	Τιμή κλειστ. Προηγ.	Κλείσιμο-ημ/νία	Όγκος	Αξία Συναλλαγών	Τελευταία εντολή			Μεγ έτους		
							Κοινό	Προτιμησιακό											Τιμή	Αγορ./ Πώλ.	Ημερομηνία		λαχ έτους	
20,529	1,000.00	1,000.00	4.95	26/06/2023	5	---	6	---	1	B&F A.B.E.E. ΕΝΔΥΜΑΤΩΝ (Μη μετατρέψιμο)	16.3625	5.4460	---	---	97.5000	20/04/2021	---	---	95.7110	A	22/04/2021	92.1501	98.5000	
90,000	1,000.00	1,000.00	3.00	11/05/2023	5	---	6	---	1	CORAL A.E. (Μη μετατρέψιμο)	13.8333	1.8370	102.0000	102.0000	102.0000	102.8500	21/04/2021	5,000	5,169.17	102.3500	A	22/04/2021	101.5000	103.5000
120,000	1,000.00	1,000.00	3.95	04/04/2025	7	---	7	---	1	ΓΕΚ ΤΕΡΝΑ Α.Ε. (Μη μετατρέψιμο)	2.1944	2.3830	---	---	---	104.6670	21/04/2021	---	---	104.1500	A	22/04/2021	103.3350	105.2000
200,000	1,000.00	1,000.00	3.60	12/03/2026	7	---	5	---	1	ΑΕΡΟΠΟΡΙΑ ΑΙΓΑΙΟΥ Α.Ε. (Μη μετατρέψιμο)	4.5000	3.6870	97.8000	98.5000	98.4417	98.2180	21/04/2021	36,000	35,601.00	98.0000	A	22/04/2021	93.1501	99.9000
200,000	1,000.00	1,000.00	1.90	23/03/2028	7	---	1	---	1	ΜΟΤΟΡ ΟΪΛ ΔΙΥΛΙΣΤΗΡΙΑ ΚΟΡΙΝΘΟΥ ΑΕ (Μη μετατρέψιμο)	1.7944	1.8430	100.3000	100.3500	100.3361	100.3930	21/04/2021	166,000	166,855.88	100.3100	A	22/04/2021	100.0000	100.5500
200,000	1,000.00	1,000.00	2.10	27/10/2027	7	---	1	---	1	Ο.Π.Α.Π. Α.Ε. (Μη Μετατρέψιμο)	10.5583	1.8520	101.3500	101.9800	101.3500	101.6500	21/04/2021	10,000	10,264.98	101.0500	A	22/04/2021	99.3000	102.8500
175,000	1,000.00	1,000.00	3.40	26/07/2024	5	---	4	---	1	ΑΤΤΙΣΑ Α.Ε. ΣΥΜΜΕΤΟΧΩΝ (Μη μετατρέψιμο)	8.5000	5.2100	93.0050	94.4999	94.0100	94.1080	21/04/2021	5,000	4,727.80	94.0000	A	22/04/2021	90.0310	94.9999
39,892,816	1.00	1.00	5.00	04/10/2021	5	---	19	---	1	HOUSEMARKET Α.Ε. (Μη Μετατρέψιμο)	0.0028	1.5630	---	---	---	101.4000	19/04/2021	---	---	99.0000	A	22/04/2021	101.4000	102.9900
150,000	1,000.00	1,000.00	2.60	22/10/2026	7	---	4	---	1	ΤΕΡΝΑ ΕΝΕΡΓΕΙΑΚΗ Μ.Α.Ε.Χ. (Μη μετατρέψιμο)	0.2889	2.4320	---	---	---	100.3500	21/04/2021	---	---	100.2500	A	22/04/2021	99.4000	103.0000
320,000	1,000.00	1,000.00	3.40	21/07/2027	7	---	2	---	1	LAMDA DEVELOPMENT Α.Ε. (Μη μετατρέψιμο)	8.9722	3.1790	99.7487	101.4900	100.7309	100.7540	21/04/2021	101,000	102,644.37	100.8000	A	22/04/2021	99.0100	101.9000
500,000	1,000.00	1,000.00	2.75	03/07/2027	7	---	2	---	1	ΓΕΚ ΤΕΡΝΑ Α.Ε. (Μη μετατρέψιμο)	8.5556	3.0230	97.7012	98.9978	98.1994	98.8000	21/04/2021	82,000	81,386.88	97.8000	A	22/04/2021	97.8574	99.8765

**Σημειώσεις Εταιρικών Ομολόγων**

Ο Όγκος Συναλλαγών υπολογίζεται ως (Τεμάχια) \* (Ονομαστική Τιμή). Η Αξία Συναλλαγών υπολογίζεται ως (Τεμάχια) \* (Ονομαστική Τιμή) \* (Τιμή %) + (Δεδουλευμένοι Τόκοι).

Οι τιμές συναλλαγών των ομολόγων υπολογίζονται ως ποσοστό επί τοις εκατό (%) της ονομαστικής τους τιμής.

Όλα τα ομόλογα έχουν Ονομαστική Αξία εκπεφρασμένη σε Ευρώ (εκτός εάν σημειώνεται διαφορετικά).

**Ομόλογα Ελληνικού Δημοσίου**

Πλήθος Εισηγμ. Ομολογιών	Ονομ. αξία	Σημερινό επιτόκιο	Υπολογισμός Δεδουλευμένων	Ημερ/νία Λήξης [1]	Διάρκεια (έτη)	Σημείωση	Ημερομηνία Πληρ.	Αξία τρέχοντος	Μον. Διασπ.	Ομόλογα Ελληνικού Δημοσίου	Κατωτ Τιμή	Ανωτ Τιμή	Τιμή κλεισ.	Προηγ. Κλείσιμο-ημ/νία	Όγκος	Αξία Συναλλαγών	Τελευταία εντολή Αγορ./ Πώλ. Ημερομηνία
3,000,000	1,000.00	4.38	Πργμ/Πργμ	01/08/2022	5	---	01/08	4.38	1	ΟΕΔ-ΣΤΘ-010822-05Χ-4,375-1,000	---	---	---	---	---	1.0000	A 28/11/2018
4,500,000	1,000.00	1.88	Πργμ/Πργμ	04/02/2035	15	---	04/02	1.88	1	ΟΕΔ-ΣΤΘ-040235-15Χ-1,875-1,000	---	---	---	---	---	---	---
2,500,000	1,000.00	3.45	Πργμ/Πργμ	02/04/2024	5	---	02/04	3.45	1	ΟΕΔ-ΣΤΘ-020424-05Χ-3,450-1,000	---	---	---	---	---	---	---
3,500,000	1,000.00	0.75	Πργμ/Πργμ	18/06/2031	10	---	18/06	0.75	1	ΟΕΔ-ΣΤΘ-180631-10Χ-0,750-1,000	---	---	---	---	---	---	---
4,355,990,324	1.00	3.50	Πργμ/Πργμ	30/01/2023	5	---	01/02 - 31/01	3.50	1	ΟΕΔ-ΣΤΘ-300123-05Χ-3,500-1,00	---	---	---	94.5720 13/07/2018	---	1.0000	A 28/11/2018
5,962,747,327	1.00	3.75	Πργμ/Πργμ	30/01/2028	10	---	/02 - 01/02 - 31/	3.75	1	ΟΕΔ-ΣΤΘ-300128-10Χ-3,750-1,00	---	---	---	85.4610 13/07/2018	---	1.0000	A 28/11/2018
6,091,218,404	1.00	3.90	Πργμ/Πργμ	30/01/2033	15	---	/02 - 01/02 - 31/	3.90	1	ΟΕΔ-ΣΤΘ-300133-15Χ-3,900-1,00	---	---	---	78.6730 13/07/2018	---	1.0000	A 28/11/2018
4,805,399,486	1.00	4.00	Πργμ/Πργμ	30/01/2037	19	---	/02 - 01/02 - 31/	4.00	1	ΟΕΔ-ΣΤΘ-300137-19Χ-4,000-1,00	---	---	---	77.0370 13/07/2018	---	1.0000	A 28/11/2018
4,603,713,186	1.00	4.20	Πργμ/Πργμ	30/01/2042	24	---	/02 - 01/02 - 31/	4.20	1	ΟΕΔ-ΣΤΘ-300142-24Χ-4,200-1,00	---	---	---	77.7640 13/07/2018	---	1.0000	A 28/11/2018
550,418,123	1.00	4.30	Πργμ/Πργμ	24/02/2023	11	---	24/02	4.30	1	ΟΕΔ-ΣΤΘ-240223-11Χ-2,000-1,00	---	---	---	10.0000 22/06/2015	---	10.0000	A 11/07/2019
445,007,576	1.00	4.30	Πργμ/Πργμ	24/02/2024	12	---	24/02	4.30	1	ΟΕΔ-ΣΤΘ-240224-12Χ-2,000-1,00	---	---	---	10.0000 22/06/2015	---	---	---
423,674,226	1.00	4.30	Πργμ/Πργμ	24/02/2025	13	---	24/02	4.30	1	ΟΕΔ-ΣΤΘ-240225-13Χ-2,000-1,00	---	---	---	10.0000 22/06/2015	---	---	---
212,292,153	1.00	4.30	Πργμ/Πργμ	24/02/2026	14	---	24/02	4.30	1	ΟΕΔ-ΣΤΘ-240226-14Χ-2,000-1,00	---	---	---	10.0000 22/06/2015	---	---	---
160,621,352	1.00	4.30	Πργμ/Πργμ	24/02/2027	15	---	24/02	4.30	1	ΟΕΔ-ΣΤΘ-240227-15Χ-2,000-1,00	---	---	---	10.0000 22/06/2015	---	---	---
183,244,055	1.00	4.30	Πργμ/Πργμ	24/02/2028	16	---	24/02	4.30	1	ΟΕΔ-ΣΤΘ-240228-16Χ-2,000-1,00	---	---	---	10.0000 22/06/2015	---	---	---
164,802,894	1.00	4.30	Πργμ/Πργμ	24/02/2029	17	---	24/02	4.30	1	ΟΕΔ-ΣΤΘ-240229-17Χ-2,000-1,00	---	---	---	10.0000 22/06/2015	---	---	---
165,460,943	1.00	4.30	Πργμ/Πργμ	24/02/2030	18	---	24/02	4.30	1	ΟΕΔ-ΣΤΘ-240230-18Χ-2,000-1,00	---	---	---	10.0000 22/06/2015	---	---	---
129,007,241	1.00	4.30	Πργμ/Πργμ	24/02/2031	19	---	24/02	4.30	1	ΟΕΔ-ΣΤΘ-240231-19Χ-2,000-1,00	---	---	---	10.0000 22/06/2015	---	---	---
126,192,683	1.00	4.30	Πργμ/Πργμ	24/02/2032	20	---	24/02	4.30	1	ΟΕΔ-ΣΤΘ-240232-20Χ-2,000-1,00	---	---	---	10.0000 22/06/2015	---	---	---
146,905,168	1.00	4.30	Πργμ/Πργμ	24/02/2033	21	---	24/02	4.30	1	ΟΕΔ-ΣΤΘ-240233-21Χ-2,000-1,00	---	---	---	10.0000 22/06/2015	---	---	---
154,475,606	1.00	4.30	Πργμ/Πργμ	24/02/2034	22	---	24/02	4.30	1	ΟΕΔ-ΣΤΘ-240234-22Χ-2,000-1,00	---	---	---	10.0000 22/06/2015	---	---	---
144,429,441	1.00	4.30	Πργμ/Πργμ	24/02/2035	23	---	24/02	4.30	1	ΟΕΔ-ΣΤΘ-240235-23Χ-2,000-1,00	---	---	---	10.0000 22/06/2015	---	---	---
166,211,676	1.00	4.30	Πργμ/Πργμ	24/02/2036	24	---	24/02	4.30	1	ΟΕΔ-ΣΤΘ-240236-24Χ-2,000-1,00	---	---	---	10.0000 22/06/2015	---	---	---
145,461,669	1.00	4.30	Πργμ/Πργμ	24/02/2037	25	---	24/02	4.30	1	ΟΕΔ-ΣΤΘ-240237-25Χ-2,000-1,00	---	---	---	10.0000 22/06/2015	---	---	---
146,941,087	1.00	4.30	Πργμ/Πργμ	24/02/2038	26	---	24/02	4.30	1	ΟΕΔ-ΣΤΘ-240238-26Χ-2,000-1,00	---	---	---	10.0000 22/06/2015	---	---	---
135,115,612	1.00	4.30	Πργμ/Πργμ	24/02/2039	27	---	24/02	4.30	1	ΟΕΔ-ΣΤΘ-240239-27Χ-2,000-1,00	---	---	---	10.0000 22/06/2015	---	---	---
141,909,637	1.00	4.30	Πργμ/Πργμ	24/02/2040	28	---	24/02	4.30	1	ΟΕΔ-ΣΤΘ-240240-28Χ-2,000-1,00	---	---	---	10.0000 22/06/2015	---	---	---
136,788,720	1.00	4.30	Πργμ/Πργμ	24/02/2041	29	---	24/02	4.30	1	ΟΕΔ-ΣΤΘ-240241-29Χ-2,000-1,00	---	---	---	10.0000 22/06/2015	---	---	---
163,643,410	1.00	4.30	Πργμ/Πργμ	24/02/2042	30	---	24/02	4.30	1	ΟΕΔ-ΣΤΘ-240242-30Χ-2,000-1,00	---	---	---	10.0000 22/06/2015	---	---	---
4,000,000	1,000.00	3.88	Πργμ/Πργμ	12/03/2029	10	---	12/03	3.88	1	ΟΕΔ-ΣΤΘ-120329-10Χ-3,875-1,0000	---	---	---	---	---	100.0000	A 15/10/2019
503,753	1,000.00	0.32	FLR Πργμ/360	16/09/2021	2	---	16/03 - 16/09	---	1	ΟΕΔ-ΚΥΜ-160921-02Χ-0,319-1,000	---	---	---	---	---	---	---
3,000,000	1,000.00	3.38	Πργμ/Πργμ	15/02/2025	7	---	15/02	3.38	1	ΟΕΔ-ΣΤΘ-150225-07Χ-3,375-1,000	---	---	---	---	---	---	---
250,250	1,000.00	2.90	Πργμ/Πργμ	20/03/2023	4	---	20/03	2.90	1	ΟΕΔ-ΣΤΘ-200323-04Χ-2,900-1,000	---	---	---	---	---	---	---
964,000	1,000.00	3.25	Πργμ/Πργμ	20/03/2025	6	---	20/03	3.25	1	ΟΕΔ-ΣΤΘ-200325-06Χ-3,250-1,000	---	---	---	---	---	---	---

**Σημειώσεις Ομολόγων Ελλ. Δημοσίου**

Ο Όγκος Συναλλαγών υπολογίζεται ως (Τεμάχια) \* (Ονομαστική Τιμή). Η Αξία Συναλλαγών υπολογίζεται ως (Τεμάχια) \* (Ονομαστική Τιμή) \* (Τιμή %) + (Δεδουλευμένοι Τόκοι)

Η Αξία του τρέχοντος τοκομεριδίου για τις εκδόσεις Ονομαστικής Αξίας 0,01 ευρώ, αναφέρεται σε Ονομαστική Αξία 100 ευρώ.

FLR (= Floating Interest Rate) Ομόλογο Μεταβλητού Επιτοκίου.

[1] - Η Ημερομηνία Λήξης της τοκοφόρου περιόδου και η Ημερομηνία Πληρωμής του τοκομεριδίου.

**Ομόλογα Ελληνικού Δημοσίου**

Πλήθος Εισηγμ. Ομολογιών	Ονομ. αξία	Σημερινό επιτόκιο	Υπολογισμός Δεδουλευμένων	Ημερ/νία Λήξης [1]	Διάρκεια (έτη)	Σημείωση	Ημερομηνία Πληρ.	Αξία τρέχοντος	Μον. Διαπρ.	Ομόλογα Ελληνικού Δημοσίου	Κατωτ Τιμή	Ανωτ Τιμή	Τιμή κλεισ.	Προηγ. Κλείσιμο-ημ/νία	Όγκος	Αξία Συναλλαγών	Τελευταία εντολή Αγορ./ Πώλ. Ημερομηνία
2,100,000	1,000.00	3.55	Πργμ/Πργμ	20/03/2026	7	---	20/03	3.55	1	ΟΕΔ-ΣΤΘ-200326-07Χ-3,550-1,000	---	---	---	---	---	---	---
5,500,000	1,000.00	1.50	Πργμ/Πργμ	18/06/2030	10	---	18/06	1.50	1	ΟΕΔ-ΣΤΘ-180630-10Χ-1,500-1,000	---	---	---	---	---	---	---
5,364,250	1,000.00	3.25	Πργμ/Πργμ	20/03/2050	30	---	20/03	3.25	1	ΟΕΔ-ΣΤΘ-200350-30Χ-3,250-1,000	---	---	---	---	---	---	---
2,000,000	1,000.00	2.00	Πργμ/Πργμ	22/04/2027	7	---	22/04	2.00	1	ΟΕΔ-ΣΤΘ-220427-07Χ-2,000-1,000	---	---	---	---	---	---	99.9000 A 22/04/2020
2,500,000	1,000.00	1.88	Πργμ/Πργμ	23/07/2026	7	---	23/07	1.88	1	ΟΕΔ-ΣΤΘ-230726-07Χ-1,875-1,000	---	---	---	---	---	---	---
2,500,000	1,000.00	1.88	Πργμ/Πργμ	24/01/2052	30	---	24/01	1.88	1	ΟΕΔ-ΣΤΘ-240152-30Χ-1,875-1,000	---	---	---	---	---	---	---

**Σημειώσεις Ομολόγων Ελλ. Δημοσίου**

Ο Όγκος Συναλλαγών υπολογίζεται ως (Τεμάχια) \* (Ονομαστική Τιμή). Η Αξία Συναλλαγών υπολογίζεται ως (Τεμάχια) \* (Ονομαστική Τιμή) \* (Τιμή %) + (Δεδουλευμένοι Τόκοι)

Η Αξία του τρέχοντος τοκομεριδίου για τις εκδόσεις Ονομαστικής Αξίας 0,01 ευρώ, αναφέρεται σε Ονομαστική Αξία 100 ευρώ.

FLR (= Floating Interest Rate) Ομόλογο Μεταβλητού Επιτοκίου.

[1] - Η Ημερομηνία Λήξης της τοκοφόρου περιόδου και η Ημερομηνία Πληρωμής του τοκομεριδίου.

Έντοκα Γραμμάτια & Zero Coupon Ομόλογα Ελληνικού Δημοσίου

Ημερ/νία	Διάρκειας 13 εβδομάδων									Διάρκειας 26 εβδομάδων									Διάρκειας 52 εβδομάδων									
	Ημερ/νία Λήξης	Αρχικό Επιτόκιο	Πλήθος Εισηγμένων	Ονομική αξία	Τιμή έκδοσης	Τελευταία Τιμή	Συναλλαγή Ημερομηνία	Όγκος Συναλλαγών	Σημ.	Ημερ/νία Λήξης	Αρχικό Επιτόκιο	Πλήθος Εισηγμένων	Ονομική αξία	Τιμή έκδοσης	Τελευταία Τιμή	Συναλλαγή Ημερομηνία	Όγκος Συναλλαγών	Σημ.	Ημερ/νία Λήξης	Αρχικό Επιτόκιο	Πλήθος Εισηγμένων	Ονομική αξία	Τιμή έκδοσης	Τελευταία Τιμή	Συναλλαγή Ημερομηνία	Όγκος Συναλλαγών	Σημ.	
12/06/2020	---	---	---	---	---	---	---	---	---	---	---	---	---	---	---	---	---	---	---	---	---	---	---	---	---	---	---	---
11/09/2020	---	---	---	---	---	---	---	---	---	---	---	---	---	---	---	---	---	---	---	---	---	---	---	---	---	---	---	---
11/12/2020	---	---	---	---	---	---	---	---	---	---	---	---	---	---	---	---	---	---	---	---	---	---	---	---	---	---	---	---
12/03/2021	---	---	---	---	---	---	---	---	---	---	---	---	---	---	---	---	---	---	---	---	---	---	---	---	---	---	---	---



**Ημερήσιο Δελτίο Τιμών**

Έτος: 142 Αύξων Αριθμός Συνεδρίασης: 74

Ενότητα 5: Ομόλογα Ελληνικού Δημοσίου Διαπραγματεύσιμα με τη Μέθοδο Εκφώνησης - Αντιφώνησης

Πέμπτη, 22 Απριλίου, 2021

Ομόλογα σε Κυκλοφορία	Νόμισμα / Ελάχιστη διαπραγ.	Ημερομηνία Πληρ.	Αξία τρέχοντος τοκομεριδίου	Σημείωση	Τοκομερίδιο	Μονάδα διαπίσης	Ημερ/νία Έκδοσης	Διάρκεια (έτη)	Σημερινό επιτόκιο	Υ.Δ.Τ σε ημέρες	Ομόλογα	Τελευταία τιμή προηγ.	Τελευτ. Τιμή	Εκφ. τοις μετρητοίς (€)	Συναλλαγές σε τμχ	Ελάχιστο ζωής	Μέγιστο ζωής		
<b>Νομικών Προσώπων και Εταιρειών σε Συνάλλαγμα και Ευρο</b>																			
0	GBP / 10	01/12	0.25	---	64	1	01/12/1928	100	2.5	360	Ε.Κ.Τ.Ε.	---	---	---	---	---	---		
103,746	GBP / 10	01/12	0.25	---	62	1	01/12/1930	98	2.5	360	Ε.Κ.Τ.Ε. σειρά	2.27	05/02/1996	2.27	Π	05/02/1996	---	2.27	2.27

**Σημειώσεις Ομολόγων Ελλ. Δημοσίου**

Υ.Δ.Τ: Υπολογισμός Δεδουλευμένων Τόκων.

FLR (= Floating Interest Rate) Ομόλογο Μεταβλητού Επιτοκίου.

Η ελάχιστη διαπραγματεύσιμη Ονομαστική Αξία για όλους τους Άυλους Τίτλους του Δημοσίου είναι τα 100 Ευρώ.

(μφρ-0)

**Πίνακας Μελών Χρηματιστηρίου Αθηνών και Μελών ΕΤ.ΕΚ.**

Επωνυμία	Διεύθυνση	Τηλέφωνο	Φαξ	Αγορά Μετοχών			Αγορά Παραγώγων		Μέλη ΕΤ.ΕΚ.	
				Μέλος Αγοράς	Μέλος εξ Αποστάσεως	Ειδικός Διαπρήτης	Διαπρήτης	Ειδικός Διαπρήτης	Γενικό Εκκαθ/στικό	Άμεσο Εκκαθ/στικό
AEONIC SECURITIES C.I.F. P.L.C.	ΛΑΪΟΥ 6, ΓΡ. 301B, ANNA COURT ,	35725337600		a	a					
ARGUS STOCKBROKERS LTD	25 ΛΕΩΦΟΡΟΣ ΔΗΜΟΣΘΕΝΗ ΣΕΒΕΡΗ 25 ,	0035722717000		a	a		a			
ATLANTIC SECURITIES LTD	ΠΡΟΔΡΟΜΟΥ 37 37,	0035722445400		a	a					
ΑΧΟΝ ΧΡΗΜΑΤΙΣΤΗΡΙΑΚΗ Α.Ε.Π.Ε.Υ.	ΣΤΑΔΙΟΥ 48 48, ΑΘΗΝΑ	2103363800		a			a			
ΒΕΤΑ ΧΡΗΜΑΤΙΣΤΗΡΙΑΚΗ Α.Ε.Π.Ε.Υ.	Λ.ΑΛΕΞΑΝΔΡΑΣ 29 29 , ΑΘΗΝΑ	2106478930		a		a	a			a
BNP PARIBAS SECURITIES SERVICES	ΛΑΜΨΑΚΟΥ 2 2, ΑΘΗΝΑ	2107468500							a	
BOFA SECURITIES EUROPE SA	112 AVENUE KL?BER 75116 ,	+33 153655555		a	a					
CAPITAL ΑΧΕΠΕΥ	ΜΗΤΡΟΠΟΛΕΩΣ 58 58, ΑΘΗΝΑ	2103369700		a			a			
CFS ΧΡΗΜΑΤΙΣΤΗΡΙΑΚΗ Α.Ε.Π.Ε.Υ.	ΠΑΠΑΡΡΗΓΟΠΟΥΛΟΥ 3 3, ΑΘΗΝΑ	2103360800		a						
CITIGROUP GLOBAL MARKETS EUROPE AG	REUTERWEG 16 FRANKFURT 16,	+49 691366-0		a	a					
CITIGROUP GLOBAL MARKETS LIMITED	33 CANADA SQUARE -CANARY WHARF 1,	+44 02079864000		a						
CREDIT SUISSE SECURITIES (EUROPE) LIMITED	ONE CABOT SQUARE 1 , LONDON	+44 2078888888		a						
CREDIT SUISSE SECURITIES SOCIEDAD DE VALORES SA	CALLE AYALA 42, 3A PLANTA-B MADRID ,	+34917916000		a	a					
DEUTSCHE BANK AG	GREAT WINCHESTER STREET 1 , LONDON	+44 20 754 54209	00441133361437		a					
EUROBANK EQUITIES Α.Ε.Π.Ε.Υ.	ΦΙΛΕΛΛΗΝΩΝ 10 & ΞΕΝΟΦΩΝΤΟΣ 13 , ΑΘΗΝΑ	2103720425		a		a	a			a
EUROCORP Α.Ε.Π.Ε.Υ.	ΠΛ.ΦΙΛΙΚΗΣ ΕΤΑΙΡΕΙΑΣ 14 14, ΑΘΗΝΑ	2107263600		a			a			a
EUROTRUST ΧΡΗΜΑΤΙΣΤΗΡΙΑΚΗ Α.Ε.Π.Ε.Υ.	ΣΕΒΑΣΤΟΥΠΟΛΕΩΣ 113 113, ΑΘΗΝΑ	2103363100		a						
EUROXX ΧΡΗΜΑΤΙΣΤΗΡΙΑΚΗ Α.Ε.Π.Ε.Υ.	ΠΑΛΛΑΙΟΛΟΓΟΥ 7, ΧΑΛΑΝΔΡΙ	+30 2106879400	210-6879401	a		a	a			a
GLOBAL CAPITAL SECURITIES & FINANCIAL SERVICES LTD	Λ.ΑΡΧΙΕΠΙΣΚΟΠΟΥ ΜΑΚΑΡΙΟΥ Γ50 50,	0035722710710		a	a					
HSBC CONTINENTAL EUROPE	Λ.ΜΕΣΟΓΕΙΩΝ 109-111 109-111,	2106960000							a	
INDEX ΧΡΗΜΑΤΙΣΤΗΡΙΑΚΗ Α.Ε.Π.Ε.Υ.	ΔΡΑΓΑΤΣΑΝΙΟΥ 6 6, ΑΘΗΝΑ	2103213920		a						
LAIKI FINANCIAL SERVICES LTD	ΛΕΩΦ. ΒΥΡΩΝΟΣ 26, ΛΕΥΚΩΣΙΑ ΚΥΠΡΟΥ	357 22367367	357 22718567		a					
MEGA EQUITY SECURITIES & FINANCIAL SERVICES PUBLIC LTD	ΛΕΩΦ.ΓΡΙΒΑ ΔΙΓΕΝΗ 42-44 42-44,	0035722711711		a	a		a			
MERIT ΧΡΗΜΑΤΙΣΤΗΡΙΑΚΗ Α.Ε.Π.Ε.Υ.	ΣΟΦΟΚΛΕΟΥΣ 5 5, ΑΘΗΝΑ	2103671880		a		a	a			a
MERRILL LYNCH INTERNATIONAL	2 KING EDWARD STREET 2 , LONDON	+44 20276281000		a						
NUNTIUS ΧΡΗΜΑΤΙΣΤΗΡΙΑΚΗ Α.Ε.Π.Ε.Υ.	ΔΡΑΓΑΤΣΑΝΙΟΥ 6 6, ΑΘΗΝΑ	2103350599		a						
ONE PLUS CAPITAL LIMITED	75 PRODRΟΜΟΥ AVENUE NICOSIA 1307 ,	35722873760		a	a					
PROCHOICE CHRIMATISTIRIAKI LTD	ΛΕΩΦ.ΣΠΥΡΟΥ ΚΥΠΡΙΑΝΟΥ 57, ΑΚΙΝΗΤΑ Φ 57,	035724661192		a	a					
SHARELINK SECURITIES & FINANCIAL SERVICES LTD	HOUSE-ΘΕΟΤΟΚΗ 6 ΜΕΓΑΡΟ ΕΛΛΗΝΑ 6 ,	+357 22554200		a	a		a			
SOCIETE GENERALE S.A.	17 COURS VALMY, CEDEX ,	+157290504		a	a		a			
SOLIDUS SECURITIES Α.Ε.Π.Ε.Υ.	ΛΟΥΙΖΗΣ ΡΙΑΝΚΟΥΡ 64 64, ΑΘΗΝΑ	2106900600		a			a			a

**Πίνακας Μελών Χρηματιστηρίου Αθηνών και Μελών ΕΤ.ΕΚ.**

Επωνυμία	Διεύθυνση	Τηλέφωνο	Φαξ	Αγορά Μετοχών			Αγορά Παραγώγων		Μέλη ΕΤ.ΕΚ.	
				Μέλος Αγοράς	Μέλος εξ Αποστάσεως	Ειδικός Διαπρήτης	Διαπρήτης	Ειδικός Διαπρήτης	Γενικό Εκκαθιστικό	Άμεσο Εκκαθιστικό
THE CYPRUS INVESTMENT & SECURITIES CORPORATION LTD	ΛΕΩΦ. ΚΥΡΗΝΕΙΑΣ 154,	0035722121700		a	a					
UBS EUROPE SE	OPERNTURM, BOCKENHEIMER LANDSTRASSE 2-4 ,	496921790		a	a					
UBS LIMITED	FINSBURY AVENUE 1 , LONDON	+44 2075687135			a					
<b>Α. ΣΑΡΡΗΣ ΧΡΗΜΑΤΙΣΤΗΡΙΑΚΗ Α.Ε.Π.Ε.Υ.</b>	ΔΡΑΓΑΤΣΑΝΙΟΥ 6 6, ΑΘΗΝΑ	2103367700		a						
<b>ΑΛΦΑ FINANCE ΑΕΠΕΥ</b>	ΜΕΡΛΙΝ 5 5, ΑΘΗΝΑ	2103677400		a		a	a			a
<b>ΑΛΦΑ ΤΡΑΠΕΖΑ ΑΝΩΝΥΜΗ ΕΤΑΙΡΙΑ</b>	ΣΤΑΔΙΟΥ 40 ,	2103260000							a	
<b>Γ. Α. ΠΕΡΒΑΝΑΣ ΧΡΗΜΑΤΙΣΤΗΡΙΑΚΗ Α.Ε.Π.Ε.Υ</b>	ΣΟΦΟΚΛΕΟΥΣ 7-9 7-9, ΑΘΗΝΑ	2103727200		a						
<b>ΔΥΝΑΜΙΚΗ ΧΡΗΜΑΤΙΣΤΗΡΙΑΚΗ Α.Ε.Π.Ε.Υ</b>	ΤΡΑΛΛΕΩΝ 2 & Λ.ΣΥΓΓΡΟΥ 223 , ΝΕΑ ΣΜΥΡΝΗ	2103677700		a			a			a
<b>ΕΘΝΙΚΗ ΤΡΑΠΕΖΑ ΤΗΣ ΕΛΛΑΔΟΣ Α.Ε.</b>	ΑΙΟΛΟΥ 86, ΑΘΗΝΑ	(210)-3341000	(210)-3228187	a		a	a	a		
	ΑΚΑΔΗΜΙΑΣ 68, ΑΘΗΝΑ	(210)-3328817	(210)-3328678							
<b>ΕΘΝΙΚΗ ΧΡΗΜΑΤΙΣΤΗΡΙΑΚΗ Α.Ε.Π.Ε.Υ.</b>	ΛΕΩΦ. ΚΗΦΙΣΙΑΣ 66 (ΚΤΗΡΙΟ Α) 66, ΜΑΡΟΥΣΙ	2103328784		a		a	a	a		
<b>ΕΛΛΗΝΙΚΗ ΤΡΑΠΕΖΑ (ΕΠΕΝΔΥΣΕΙΣ) ΛΤΔ</b>	ΛΕΩΦ.ΚΥΡΙΑΚΟΥ ΜΑΤΣΗ 31 - ΤΘ 24747 , ΛΕΥΚΩΣΙΑ ΚΥΠΡΟΥ	+357 22500100	357 22500110		a					
<b>ΕΛΛΗΝΟΑΜΕΡΙΚΑΝΙΚΗ ΧΡΗΜΑΤΙΣΤΗΡΙΑΚΗ ΑΕΠΕΥ</b>	ΑΝΔΡΕΑ ΠΑΠΑΝΔΡΕΟΥ 27 27, ΜΑΡΟΥΣΙ	2103311100		a		a	a			a
<b>Ι. Χ. ΜΑΥΡΙΚΗΣ ΧΡΗΜΑΤΙΣΤΗΡΙΑΚΗ Α.Ε.Π.Ε.Υ</b>	ΣΟΦΟΚΛΕΟΥΣ 5 5, ΑΘΗΝΑ	2103216730		a						
<b>ΚΑΠΠΑ ΧΡΗΜΑΤΙΣΤΗΡΙΑΚΗ Α.Ε.Π.Ε.Υ.</b>	ΒΑΛΛΑΩΡΙΤΟΥ 15 15, ΑΘΗΝΑ	2103678600		a			a			
<b>ΚΑΡΑΜΑΝΩΦ ΧΡΗΜΑΤΙΣΤΗΡΙΑΚΗ Α.Ε.Π.Ε.Υ.</b>	ΠΛ.ΑΓ.ΘΕΟΔΩΡΩΝ 2 2, ΑΘΗΝΑ	2103212947		a						
<b>ΚΥΚΛΟΣ ΧΡΗΜΑΤΙΣΤΗΡΙΑΚΗ Α.Ε.Π.Ε.Υ.</b>	ΠΑΝΕΠΙΣΤΗΜΙΟΥ 39 39, ΑΘΗΝΑ	2103364300		a			a			
<b>ΛΕΩΝ ΔΕΠΟΛΑΣ ΧΡΗΜΑΤΙΣΤΗΡΙΑΚΗ Α.Ε.Π.Ε.Υ.</b>	ΧΡΗΣΤΟΥ ΛΑΔΑ 1 1, ΑΘΗΝΑ	2103213276 -28		a		a	a			
<b>Ν. ΧΡΥΣΟΧΟΙΔΗΣ ΧΡΗΜΑΤΙΣΤΗΡΙΑΚΗ Α.Ε.Π.Ε.Υ</b>	ΣΟΦΟΚΛΕΟΥΣ 7-9 7-9, ΑΘΗΝΑ	2103213913		a			a			a
<b>ΠΑΝΤΕΛΑΚΗΣ ΧΡΗΜΑΤΙΣΤΗΡΙΑΚΗ Α.Ε.Π.Ε.Υ</b>	ΕΘΝΙΚΗΣ ΑΝΤΙΣΤΑΣΕΩΣ 57, ΚΤΙΡΙΟ Β 57, ΧΑΛΑΝΔΡΙ	2106965000		a		a	a	a		
<b>ΠΕΙΡΑΙΩΣ Α.Ε.Π.Ε.Υ.</b>	ΣΤΑΔΙΟΥ 10 10, ΑΘΗΝΑ	2103354100		a		a	a	a		a
<b>ΠΗΓΑΣΟΣ ΧΡΗΜΑΤΙΣΤΗΡΙΑΚΗ Α.Ε.Π.Ε.Υ.</b>	ΒΑΛΛΑΩΡΙΤΟΥ 17 & ΑΜΕΡΙΚΗΣ 17 , ΑΘΗΝΑ	2103670700		a			a			
<b>ΣΤ. ΕΜ. ΛΑΥΡΕΝΤΑΚΗΣ ΧΡΗΜΑΤΙΣΤΗΡΙΑΚΗ Α.Ε.Π.Ε.Υ.</b>	ΣΟΦΟΚΛΕΟΥΣ 7-9 7-9, ΑΘΗΝΑ	2103213336		a			a			
<b>ΤΡΑΠΕΖΑ EUROBANK ΑΕ</b>	ΟΘΩΝΟΣ 8 , ΑΘΗΝΑ	2103337000							a	
<b>ΤΡΑΠΕΖΑ ΟΡΤΙΜΑ BANK Α.Ε.</b>	ΑΙΓΙΑΛΕΙΑΣ 32 & ΠΑΡΑΔΕΙΣΟΥ 32 , ΜΑΡΟΥΣΙ	2108173111		a		a	a	a	a	
<b>ΤΡΑΠΕΖΑ ΠΕΙΡΑΙΩΣ ΑΝΩΝΥΜΟΣ ΕΤΑΙΡΕΙΑ</b>	ΑΜΕΡΙΚΗΣ 4 , ΑΘΗΝΑ	2103335000		a			a		a	

**Πίνακας Μετοχών Υπό Ειδική Διαπραγμάτευση**

Χρέγραφα	Κατηγορία Διαπραγμάτευσης
Ειδικός Διαπραγματευτής	Εναρξη Ειδικής Διαπραγμάτευσης
<b>MLS ΠΛΗΡΟΦΟΡΙΚΗ (ΚΟ)</b>	<b>Κατάσταση σε Αναστολή</b>
ΠΕΙΡΑΙΩΣ Α.Ε.Π.Ε.Υ.	01/08/2019
<b>ALPHA ETF FTSE Athex Large Cap</b>	<b>Διαπραγματεύσιμα Αμοιβαία Κεφάλαια (Δ.Α.Κ.)</b>
ΑΛΦΑ FINANCE ΑΕΠΕΥ	02/01/1900
ΕΘΝΙΚΗ ΧΡΗΜΑΤΙΣΤΗΡΙΑΚΗ Α.Ε.Π.Ε.Υ.	02/01/1900
<b>A.S. COMPANY (ΚΟ)</b>	<b>Κύρια Αγορά</b>
EUROBANK EQUITIES Α.Ε.Π.Ε.Υ.	01/04/2019
<b>ALPHA ΥΠΗΡΕΣΙΩΝ ΣΥΜΜ (ΚΟ)</b>	<b>Κύρια Αγορά</b>
EUROBANK EQUITIES Α.Ε.Π.Ε.Υ.	22/10/2006
MERIT ΧΡΗΜΑΤΙΣΤΗΡΙΑΚΗ Α.Ε.Π.Ε.Υ.	03/09/2012
ΑΛΦΑ FINANCE ΑΕΠΕΥ	29/02/2016
ΕΘΝΙΚΗ ΧΡΗΜΑΤΙΣΤΗΡΙΑΚΗ Α.Ε.Π.Ε.Υ.	02/01/1900
ΕΛΛΗΝΟΑΜΕΡΙΚΑΝΙΚΗ ΧΡΗΜΑΤΙΣΤΗΡΙΑΚΗ ΑΕΠΕΥ	25/07/2014
ΛΕΩΝ ΔΕΠΟΛΑΣ ΧΡΗΜΑΤΙΣΤΗΡΙΑΚΗ Α.Ε.Π.Ε.Υ.	04/01/2016
ΠΕΙΡΑΙΩΣ Α.Ε.Π.Ε.Υ.	28/05/2009
<b>ΑΤΤΙΣΑ ΣΥΜΜΕΤΟΧΩΝ (ΚΟ)</b>	<b>Κύρια Αγορά</b>
ΕΛΛΗΝΟΑΜΕΡΙΚΑΝΙΚΗ ΧΡΗΜΑΤΙΣΤΗΡΙΑΚΗ ΑΕΠΕΥ	28/12/2017
<b>ΑΤΤΙΣΑ BANK Α.Τ.Ε. (ΚΟ)</b>	<b>Κύρια Αγορά</b>
EUROBANK EQUITIES Α.Ε.Π.Ε.Υ.	11/11/2019
EUROXX ΧΡΗΜΑΤΙΣΤΗΡΙΑΚΗ Α.Ε.Π.Ε.Υ.	22/01/2016
ΠΕΙΡΑΙΩΣ Α.Ε.Π.Ε.Υ.	20/09/2017
<b>AUTONELLAS (ΚΟ)</b>	<b>Κύρια Αγορά</b>
EUROXX ΧΡΗΜΑΤΙΣΤΗΡΙΑΚΗ Α.Ε.Π.Ε.Υ.	02/07/2018
ΑΛΦΑ FINANCE ΑΕΠΕΥ	01/07/2019
<b>AVE (ΚΟ)</b>	<b>Κύρια Αγορά</b>
EUROXX ΧΡΗΜΑΤΙΣΤΗΡΙΑΚΗ Α.Ε.Π.Ε.Υ.	05/06/2020
<b>BRIQ PROPERTIES (ΚΟ)</b>	<b>Κύρια Αγορά</b>
EUROBANK EQUITIES Α.Ε.Π.Ε.Υ.	09/09/2019
ΛΕΩΝ ΔΕΠΟΛΑΣ ΧΡΗΜΑΤΙΣΤΗΡΙΑΚΗ Α.Ε.Π.Ε.Υ.	22/02/2021
<b>BYTE COMPUTER (ΚΟ)</b>	<b>Κύρια Αγορά</b>
MERIT ΧΡΗΜΑΤΙΣΤΗΡΙΑΚΗ Α.Ε.Π.Ε.Υ.	04/08/2008
<b>CENERGY HOLDINGS (ΚΑ)</b>	<b>Κύρια Αγορά</b>
EUROBANK EQUITIES Α.Ε.Π.Ε.Υ.	02/01/2016
ΑΛΦΑ FINANCE ΑΕΠΕΥ	02/01/2016
<b>CNL CAPITAL (ΚΟ)</b>	<b>Κύρια Αγορά</b>
MERIT ΧΡΗΜΑΤΙΣΤΗΡΙΑΚΗ Α.Ε.Π.Ε.Υ.	01/10/2018
<b>COCA-COLA HBC AG (ΚΟ)</b>	<b>Κύρια Αγορά</b>
ΒΕΤΑ ΧΡΗΜΑΤΙΣΤΗΡΙΑΚΗ Α.Ε.Π.Ε.Υ.	08/03/2021
ΕΘΝΙΚΗ ΧΡΗΜΑΤΙΣΤΗΡΙΑΚΗ Α.Ε.Π.Ε.Υ.	02/01/1900
ΠΕΙΡΑΙΩΣ Α.Ε.Π.Ε.Υ.	04/05/2015
<b>EUROBANK HOLDINGS (ΚΟ)</b>	<b>Κύρια Αγορά</b>
EUROBANK EQUITIES Α.Ε.Π.Ε.Υ.	01/06/2012
MERIT ΧΡΗΜΑΤΙΣΤΗΡΙΑΚΗ Α.Ε.Π.Ε.Υ.	06/11/2017
ΑΛΦΑ FINANCE ΑΕΠΕΥ	09/01/2006
ΕΘΝΙΚΗ ΧΡΗΜΑΤΙΣΤΗΡΙΑΚΗ Α.Ε.Π.Ε.Υ.	02/01/1900
ΕΛΛΗΝΟΑΜΕΡΙΚΑΝΙΚΗ ΧΡΗΜΑΤΙΣΤΗΡΙΑΚΗ ΑΕΠΕΥ	25/07/2014
ΛΕΩΝ ΔΕΠΟΛΑΣ ΧΡΗΜΑΤΙΣΤΗΡΙΑΚΗ Α.Ε.Π.Ε.Υ.	30/11/2018
ΠΕΙΡΑΙΩΣ Α.Ε.Π.Ε.Υ.	28/09/2009
<b>FOURLIS ΣΥΜΜΕΤΟΧΩΝ (ΚΟ)</b>	<b>Κύρια Αγορά</b>
EUROBANK EQUITIES Α.Ε.Π.Ε.Υ.	01/12/2016
ΠΕΙΡΑΙΩΣ Α.Ε.Π.Ε.Υ.	06/03/2017
<b>INTERCONTINENTAL (ΚΟ)</b>	<b>Κύρια Αγορά</b>
ΛΕΩΝ ΔΕΠΟΛΑΣ ΧΡΗΜΑΤΙΣΤΗΡΙΑΚΗ Α.Ε.Π.Ε.Υ.	03/06/2019
<b>INTRACOM HOLDINGS (ΚΟ)</b>	<b>Κύρια Αγορά</b>
ΛΕΩΝ ΔΕΠΟΛΑΣ ΧΡΗΜΑΤΙΣΤΗΡΙΑΚΗ Α.Ε.Π.Ε.Υ.	08/10/2018
<b>JUMBO (ΚΟ)</b>	<b>Κύρια Αγορά</b>
ΒΕΤΑ ΧΡΗΜΑΤΙΣΤΗΡΙΑΚΗ Α.Ε.Π.Ε.Υ.	01/02/2021
EUROBANK EQUITIES Α.Ε.Π.Ε.Υ.	25/05/2020
MERIT ΧΡΗΜΑΤΙΣΤΗΡΙΑΚΗ Α.Ε.Π.Ε.Υ.	06/11/2017
ΠΕΙΡΑΙΩΣ Α.Ε.Π.Ε.Υ.	06/03/2017
<b>LAMDA DEVELOPMENT (ΚΟ)</b>	<b>Κύρια Αγορά</b>
EUROBANK EQUITIES Α.Ε.Π.Ε.Υ.	08/12/2014
ΠΑΝΤΕΛΑΚΗΣ ΧΡΗΜΑΤΙΣΤΗΡΙΑΚΗ Α.Ε.Π.Ε.Υ.	06/11/2017
ΠΕΙΡΑΙΩΣ Α.Ε.Π.Ε.Υ.	29/06/2017
<b>MARFIN INVESTMENT GROUP (ΚΟ)</b>	<b>Κύρια Αγορά</b>
EUROBANK EQUITIES Α.Ε.Π.Ε.Υ.	23/03/2015
ΠΕΙΡΑΙΩΣ Α.Ε.Π.Ε.Υ.	02/02/2009
<b>PROFILE (ΚΟ)</b>	<b>Κύρια Αγορά</b>
ΠΑΝΤΕΛΑΚΗΣ ΧΡΗΜΑΤΙΣΤΗΡΙΑΚΗ Α.Ε.Π.Ε.Υ.	01/07/2019

**Πίνακας Μετοχών Υπό Ειδική Διαπραγμάτευση**

Χρεόγραφο	Κατηγορία Διαπραγμάτευσης
Ειδικός Διαπραγματευτής	Έναρξη Ειδικής Διαπραγμάτευσης
<b>QUEST ΣΥΜΜΕΤΟΧΩΝ (ΚΟ)</b>	<b>Κύρια Αγορά</b>
ΒΕΤΑ ΧΡΗΜΑΤΙΣΤΗΡΙΑΚΗ Α.Ε.Π.Ε.Υ.	26/03/2018
ΕΥΡΟΒΑΝΚ ΕQUITIES Α.Ε.Π.Ε.Υ.	28/01/2019
<b>ΤΙΤΑΝ CEMENT (ΚΑ)</b>	<b>Κύρια Αγορά</b>
ΒΕΤΑ ΧΡΗΜΑΤΙΣΤΗΡΙΑΚΗ Α.Ε.Π.Ε.Υ.	01/02/2021
ΕΥΡΟΒΑΝΚ ΕQUITIES Α.Ε.Π.Ε.Υ.	06/11/2019
ΠΕΙΡΑΙΩΣ Α.Ε.Π.Ε.Υ.	18/01/2021
<b>UNIBIOS (ΚΟ)</b>	<b>Κύρια Αγορά</b>
ΛΕΩΝ ΔΕΠΟΛΑΣ ΧΡΗΜΑΤΙΣΤΗΡΙΑΚΗ Α.Ε.Π.Ε.Υ.	01/02/2021
<b>VIOTALCO SA/NV (ΚΑ)</b>	<b>Κύρια Αγορά</b>
ΕΥΡΟΒΑΝΚ ΕQUITIES Α.Ε.Π.Ε.Υ.	04/03/2014
MERIT ΧΡΗΜΑΤΙΣΤΗΡΙΑΚΗ Α.Ε.Π.Ε.Υ.	17/03/2014
ΑΛΦΑ FINANCE ΑΕΠΕΥ	11/03/2008
<b>ΑΒΑΞ Α.Ε. (ΚΟ)</b>	<b>Κύρια Αγορά</b>
ΕΥΡΟΒΑΝΚ ΕQUITIES Α.Ε.Π.Ε.Υ.	14/12/2015
ΠΕΙΡΑΙΩΣ Α.Ε.Π.Ε.Υ.	01/02/2021
<b>ΑΔΜΗΕ ΣΥΜΜΕΤΟΧΩΝ Α.Ε. (ΚΟ)</b>	<b>Κύρια Αγορά</b>
ΕΛΛΗΝΟΑΜΕΡΙΚΑΝΙΚΗ ΧΡΗΜΑΤΙΣΤΗΡΙΑΚΗ ΑΕΠΕΥ	09/03/2020
ΠΕΙΡΑΙΩΣ Α.Ε.Π.Ε.Υ.	29/06/2017
<b>ΑΕΡΟΠΟΡΙΑ ΑΙΓΑΙΟΥ (ΚΟ)</b>	<b>Κύρια Αγορά</b>
ΕΥΡΟΒΑΝΚ ΕQUITIES Α.Ε.Π.Ε.Υ.	22/09/2020
<b>ΑΝΔΡΟΜΕΔΑ ΔΕΕΧ (ΚΟ)</b>	<b>Κύρια Αγορά</b>
ΒΕΤΑ ΧΡΗΜΑΤΙΣΤΗΡΙΑΚΗ Α.Ε.Π.Ε.Υ.	15/02/2021
<b>ΓΕΚ ΤΕΡΝΑ (ΚΟ)</b>	<b>Κύρια Αγορά</b>
ΒΕΤΑ ΧΡΗΜΑΤΙΣΤΗΡΙΑΚΗ Α.Ε.Π.Ε.Υ.	08/03/2021
ΠΕΙΡΑΙΩΣ Α.Ε.Π.Ε.Υ.	29/08/2019
<b>ΔΕΗ (ΚΟ)</b>	<b>Κύρια Αγορά</b>
ΒΕΤΑ ΧΡΗΜΑΤΙΣΤΗΡΙΑΚΗ Α.Ε.Π.Ε.Υ.	01/02/2021
ΕΥΡΟΒΑΝΚ ΕQUITIES Α.Ε.Π.Ε.Υ.	22/10/2006
MERIT ΧΡΗΜΑΤΙΣΤΗΡΙΑΚΗ Α.Ε.Π.Ε.Υ.	06/11/2017
ΑΛΦΑ FINANCE ΑΕΠΕΥ	09/01/2006
ΕΘΝΙΚΗ ΧΡΗΜΑΤΙΣΤΗΡΙΑΚΗ Α.Ε.Π.Ε.Υ.	02/01/1900
ΕΛΛΗΝΟΑΜΕΡΙΚΑΝΙΚΗ ΧΡΗΜΑΤΙΣΤΗΡΙΑΚΗ ΑΕΠΕΥ	01/09/2014
ΠΕΙΡΑΙΩΣ Α.Ε.Π.Ε.Υ.	28/09/2009
<b>ΕΘΝΙΚΗ ΤΡΑΠΕΖΑ (ΚΟ)</b>	<b>Κύρια Αγορά</b>
ΒΕΤΑ ΧΡΗΜΑΤΙΣΤΗΡΙΑΚΗ Α.Ε.Π.Ε.Υ.	01/02/2021
ΕΥΡΟΒΑΝΚ ΕQUITIES Α.Ε.Π.Ε.Υ.	22/10/2006
MERIT ΧΡΗΜΑΤΙΣΤΗΡΙΑΚΗ Α.Ε.Π.Ε.Υ.	03/09/2012
ΑΛΦΑ FINANCE ΑΕΠΕΥ	09/01/2006
ΕΘΝΙΚΗ ΧΡΗΜΑΤΙΣΤΗΡΙΑΚΗ Α.Ε.Π.Ε.Υ.	02/01/1900
ΕΛΛΗΝΟΑΜΕΡΙΚΑΝΙΚΗ ΧΡΗΜΑΤΙΣΤΗΡΙΑΚΗ ΑΕΠΕΥ	25/07/2014
ΛΕΩΝ ΔΕΠΟΛΑΣ ΧΡΗΜΑΤΙΣΤΗΡΙΑΚΗ Α.Ε.Π.Ε.Υ.	20/05/2015
ΠΕΙΡΑΙΩΣ Α.Ε.Π.Ε.Υ.	08/09/2008
<b>ΕΚΤΕΡ (ΚΟ)</b>	<b>Κύρια Αγορά</b>
ΕΥΡΟΒΑΝΚ ΕQUITIES Α.Ε.Π.Ε.Υ.	16/10/2017
ΛΕΩΝ ΔΕΠΟΛΑΣ ΧΡΗΜΑΤΙΣΤΗΡΙΑΚΗ Α.Ε.Π.Ε.Υ.	21/05/2018
<b>ΕΛΑΣΤΡΟΝ (ΚΟ)</b>	<b>Κύρια Αγορά</b>
ΛΕΩΝ ΔΕΠΟΛΑΣ ΧΡΗΜΑΤΙΣΤΗΡΙΑΚΗ Α.Ε.Π.Ε.Υ.	20/02/2017
<b>ΕΛΒΑΛΧΑΛΚΟΡ (ΚΟ)</b>	<b>Κύρια Αγορά</b>
ΕΥΡΟΒΑΝΚ ΕQUITIES Α.Ε.Π.Ε.Υ.	07/05/2018
ΑΛΦΑ FINANCE ΑΕΠΕΥ	07/05/2018
<b>ΕΛΒΕ Α.Β.Ε.Ε. (ΚΟ)</b>	<b>Κύρια Αγορά</b>
ΛΕΩΝ ΔΕΠΟΛΑΣ ΧΡΗΜΑΤΙΣΤΗΡΙΑΚΗ Α.Ε.Π.Ε.Υ.	02/11/2020
<b>ΕΛΛΑΚΤΩΡ (ΚΟ)</b>	<b>Κύρια Αγορά</b>
ΕΥΡΟΒΑΝΚ ΕQUITIES Α.Ε.Π.Ε.Υ.	01/06/2012
ΕΥΡΟΧΧ ΧΡΗΜΑΤΙΣΤΗΡΙΑΚΗ Α.Ε.Π.Ε.Υ.	24/09/2018
ΑΛΦΑ FINANCE ΑΕΠΕΥ	18/03/2019
ΕΘΝΙΚΗ ΧΡΗΜΑΤΙΣΤΗΡΙΑΚΗ Α.Ε.Π.Ε.Υ.	02/01/1900
ΠΕΙΡΑΙΩΣ Α.Ε.Π.Ε.Υ.	22/10/2018
<b>ΕΛΛΗΝ ΧΡΗΜΑΤΙΣΤΗΡΙΑ Χ.Α. (ΚΟ)</b>	<b>Κύρια Αγορά</b>
ΕΘΝΙΚΗ ΧΡΗΜΑΤΙΣΤΗΡΙΑΚΗ Α.Ε.Π.Ε.Υ.	02/01/1900
ΕΛΛΗΝΟΑΜΕΡΙΚΑΝΙΚΗ ΧΡΗΜΑΤΙΣΤΗΡΙΑΚΗ ΑΕΠΕΥ	01/09/2014
ΠΕΙΡΑΙΩΣ Α.Ε.Π.Ε.Υ.	04/05/2015
<b>ΕΛΛΗΝΙΚΑ ΠΕΤΡΕΛΑΙΑ (ΚΟ)</b>	<b>Κύρια Αγορά</b>
ΕΛΛΗΝΟΑΜΕΡΙΚΑΝΙΚΗ ΧΡΗΜΑΤΙΣΤΗΡΙΑΚΗ ΑΕΠΕΥ	14/09/2015
ΠΕΙΡΑΙΩΣ Α.Ε.Π.Ε.Υ.	20/03/2017
<b>ΕΛΤΟΝ (ΚΟ)</b>	<b>Κύρια Αγορά</b>
ΒΕΤΑ ΧΡΗΜΑΤΙΣΤΗΡΙΑΚΗ Α.Ε.Π.Ε.Υ.	03/09/2012
ΛΕΩΝ ΔΕΠΟΛΑΣ ΧΡΗΜΑΤΙΣΤΗΡΙΑΚΗ Α.Ε.Π.Ε.Υ.	01/04/2019

**Πίνακας Μετοχών Υπό Ειδική Διαπραγμάτευση**

Χρεόγραφο	Κατηγορία Διαπραγμάτευσης
Ειδικός Διαπραγματευτής	Έναρξη Ειδικής Διαπραγμάτευσης
<b>ΕΝΤΕΡΣΟΦΤ (ΚΟ)</b>	Κύρια Αγορά
EUROBANK EQUITIES Α.Ε.Π.Ε.Υ.	22/06/2020
<b>ΕΥΔΑΠ (ΚΟ)</b>	Κύρια Αγορά
EUROBANK EQUITIES Α.Ε.Π.Ε.Υ.	10/06/2019
ΑΛΦΑ FINANCE ΑΕΠΕΥ	27/01/2020
<b>ΕΥΡΩΠΑΪΚΗ ΠΙΣΤΗ (ΚΟ)</b>	Κύρια Αγορά
ΠΑΝΤΕΛΑΚΗΣ ΧΡΗΜΑΤΙΣΤΗΡΙΑΚΗ Α.Ε.Π.Ε.Υ.	15/07/2019
<b>ΙΚΤΙΝΟΣ ΕΛΛΑΣ (ΚΟ)</b>	Κύρια Αγορά
EUROBANK EQUITIES Α.Ε.Π.Ε.Υ.	25/02/2019
ΑΛΦΑ FINANCE ΑΕΠΕΥ	01/04/2019
ΕΘΝΙΚΗ ΧΡΗΜΑΤΙΣΤΗΡΙΑΚΗ Α.Ε.Π.Ε.Υ.	02/01/1900
<b>ΚΑΡΑΜΟΛΕΓΚΟΣ (ΚΟ)</b>	Κύρια Αγορά
EUROXX ΧΡΗΜΑΤΙΣΤΗΡΙΑΚΗ Α.Ε.Π.Ε.Υ.	04/10/2019
<b>ΚΛΟΥΚΙΝΑΣ - ΛΑΠΠΑΣ (ΚΟ)</b>	Κύρια Αγορά
ΒΕΤΑ ΧΡΗΜΑΤΙΣΤΗΡΙΑΚΗ Α.Ε.Π.Ε.Υ.	22/09/2014
<b>ΚΡΙ - ΚΡΙ (ΚΟ)</b>	Κύρια Αγορά
EUROBANK EQUITIES Α.Ε.Π.Ε.Υ.	07/05/2018
ΛΕΩΝ ΔΕΠΟΛΑΣ ΧΡΗΜΑΤΙΣΤΗΡΙΑΚΗ Α.Ε.Π.Ε.Υ.	16/01/2017
<b>ΛΑΜΨΑ (ΚΟ)</b>	Κύρια Αγορά
ΛΕΩΝ ΔΕΠΟΛΑΣ ΧΡΗΜΑΤΙΣΤΗΡΙΑΚΗ Α.Ε.Π.Ε.Υ.	16/01/2017
<b>ΜΟΤΟΡ ΟΪΛ (ΚΟ)</b>	Κύρια Αγορά
ΒΕΤΑ ΧΡΗΜΑΤΙΣΤΗΡΙΑΚΗ Α.Ε.Π.Ε.Υ.	08/03/2021
EUROBANK EQUITIES Α.Ε.Π.Ε.Υ.	22/10/2006
MERIT ΧΡΗΜΑΤΙΣΤΗΡΙΑΚΗ Α.Ε.Π.Ε.Υ.	25/02/2019
ΕΘΝΙΚΗ ΧΡΗΜΑΤΙΣΤΗΡΙΑΚΗ Α.Ε.Π.Ε.Υ.	02/01/1900
ΕΛΛΗΝΟΑΜΕΡΙΚΑΝΙΚΗ ΧΡΗΜΑΤΙΣΤΗΡΙΑΚΗ ΑΕΠΕΥ	01/09/2014
ΛΕΩΝ ΔΕΠΟΛΑΣ ΧΡΗΜΑΤΙΣΤΗΡΙΑΚΗ Α.Ε.Π.Ε.Υ.	01/04/2019
ΠΕΙΡΑΙΩΣ Α.Ε.Π.Ε.Υ.	04/05/2015
<b>ΜΥΤΙΛΗΝΑΙΟΣ (ΚΟ)</b>	Κύρια Αγορά
EUROBANK EQUITIES Α.Ε.Π.Ε.Υ.	20/09/2017
MERIT ΧΡΗΜΑΤΙΣΤΗΡΙΑΚΗ Α.Ε.Π.Ε.Υ.	25/02/2019
ΑΛΦΑ FINANCE ΑΕΠΕΥ	15/04/2019
ΕΘΝΙΚΗ ΧΡΗΜΑΤΙΣΤΗΡΙΑΚΗ Α.Ε.Π.Ε.Υ.	02/01/1900
ΠΕΙΡΑΙΩΣ Α.Ε.Π.Ε.Υ.	04/05/2015
<b>ΟΛΠ (ΚΟ)</b>	Κύρια Αγορά
EUROBANK EQUITIES Α.Ε.Π.Ε.Υ.	06/02/2019
<b>ΟΠΑΠ (ΚΟ)</b>	Κύρια Αγορά
EUROBANK EQUITIES Α.Ε.Π.Ε.Υ.	22/10/2006
MERIT ΧΡΗΜΑΤΙΣΤΗΡΙΑΚΗ Α.Ε.Π.Ε.Υ.	20/03/2017
ΑΛΦΑ FINANCE ΑΕΠΕΥ	09/01/2006
ΕΘΝΙΚΗ ΧΡΗΜΑΤΙΣΤΗΡΙΑΚΗ Α.Ε.Π.Ε.Υ.	02/01/1900
ΕΛΛΗΝΟΑΜΕΡΙΚΑΝΙΚΗ ΧΡΗΜΑΤΙΣΤΗΡΙΑΚΗ ΑΕΠΕΥ	25/07/2014
ΠΕΙΡΑΙΩΣ Α.Ε.Π.Ε.Υ.	04/05/2015
<b>ΟΤΕ (ΚΟ)</b>	Κύρια Αγορά
EUROBANK EQUITIES Α.Ε.Π.Ε.Υ.	22/10/2006
MERIT ΧΡΗΜΑΤΙΣΤΗΡΙΑΚΗ Α.Ε.Π.Ε.Υ.	20/03/2017
ΑΛΦΑ FINANCE ΑΕΠΕΥ	09/01/2006
ΕΘΝΙΚΗ ΧΡΗΜΑΤΙΣΤΗΡΙΑΚΗ Α.Ε.Π.Ε.Υ.	02/01/1900
ΕΛΛΗΝΟΑΜΕΡΙΚΑΝΙΚΗ ΧΡΗΜΑΤΙΣΤΗΡΙΑΚΗ ΑΕΠΕΥ	25/07/2014
ΛΕΩΝ ΔΕΠΟΛΑΣ ΧΡΗΜΑΤΙΣΤΗΡΙΑΚΗ Α.Ε.Π.Ε.Υ.	20/04/2015
ΠΕΙΡΑΙΩΣ Α.Ε.Π.Ε.Υ.	08/09/2008
<b>ΠΑΠΟΥΤΣΑΝΗΣ (ΚΟ)</b>	Κύρια Αγορά
ΒΕΤΑ ΧΡΗΜΑΤΙΣΤΗΡΙΑΚΗ Α.Ε.Π.Ε.Υ.	25/11/2013
ΑΛΦΑ FINANCE ΑΕΠΕΥ	19/11/2018
<b>ΠΕΙΡΑΙΩΣ FINANCIAL HOLD (ΚΟ)</b>	Κύρια Αγορά
EUROBANK EQUITIES Α.Ε.Π.Ε.Υ.	22/10/2006
EUROXX ΧΡΗΜΑΤΙΣΤΗΡΙΑΚΗ Α.Ε.Π.Ε.Υ.	15/02/2016
MERIT ΧΡΗΜΑΤΙΣΤΗΡΙΑΚΗ Α.Ε.Π.Ε.Υ.	16/09/2013
ΑΛΦΑ FINANCE ΑΕΠΕΥ	15/04/2019
ΕΘΝΙΚΗ ΧΡΗΜΑΤΙΣΤΗΡΙΑΚΗ Α.Ε.Π.Ε.Υ.	02/01/1900
ΕΛΛΗΝΟΑΜΕΡΙΚΑΝΙΚΗ ΧΡΗΜΑΤΙΣΤΗΡΙΑΚΗ ΑΕΠΕΥ	25/07/2014
ΛΕΩΝ ΔΕΠΟΛΑΣ ΧΡΗΜΑΤΙΣΤΗΡΙΑΚΗ Α.Ε.Π.Ε.Υ.	30/11/2018
ΠΕΙΡΑΙΩΣ Α.Ε.Π.Ε.Υ.	16/02/2009
<b>ΠΕΤΡΟΠΟΥΛΟΣ ΠΕΤΡΟΣ (ΚΟ)</b>	Κύρια Αγορά
EUROBANK EQUITIES Α.Ε.Π.Ε.Υ.	01/04/2019
ΠΑΝΤΕΛΑΚΗΣ ΧΡΗΜΑΤΙΣΤΗΡΙΑΚΗ Α.Ε.Π.Ε.Υ.	16/03/2020
<b>ΠΛΑΙΣΙΟ COMPUTERS (ΚΟ)</b>	Κύρια Αγορά
EUROBANK EQUITIES Α.Ε.Π.Ε.Υ.	02/03/2015

**Πίνακας Μετοχών Υπό Ειδική Διαπραγμάτευση**

Χρεόγραφο	Κατηγορία Διαπραγμάτευσης
Ειδικός Διαπραγματευτής	Έναρξη Ειδικής Διαπραγμάτευσης
<b>ΠΛΑΣΤΙΚΑ ΘΡΑΚΗΣ (ΚΟ)</b>	<b>Κύρια Αγορά</b>
EUROBANK EQUITIES Α.Ε.Π.Ε.Υ.	26/03/2018
ΑΛΦΑ FINANCE ΑΕΠΕΥ	26/03/2018
<b>ΣΑΡΑΝΤΗΣ ΓΡ. (ΚΟ)</b>	<b>Κύρια Αγορά</b>
ΒΕΤΑ ΧΡΗΜΑΤΙΣΤΗΡΙΑΚΗ Α.Ε.Π.Ε.Υ.	14/05/2012
EUROBANK EQUITIES Α.Ε.Π.Ε.Υ.	24/10/2016
<b>ΣΠΥΡΟΥ ΑΓΡ. ΟΙΚ. (ΚΟ)</b>	<b>Κύρια Αγορά</b>
EUROBANK EQUITIES Α.Ε.Π.Ε.Υ.	02/09/2019
<b>ΤΕΡΝΑ ΕΝΕΡΓΕΙΑΚΗ (ΚΟ)</b>	<b>Κύρια Αγορά</b>
ΒΕΤΑ ΧΡΗΜΑΤΙΣΤΗΡΙΑΚΗ Α.Ε.Π.Ε.Υ.	08/03/2021
ΠΕΙΡΑΙΩΣ Α.Ε.Π.Ε.Υ.	09/12/2019

**Γνωστοποιήσεις Συναλλαγών - Κατάλογος Υπόχρεων Προσώπων**

Ημερομηνία Υποβολής [1]	Επωνυμία	Λόγος Υποβολής [2]	Υπόχρεος	Ιδιότητα Υποχρέου	Σχέση με τον Υπόχρεο	Ημερομηνία Συναλλαγής	Αγορά	Όγκος Συναλλαγών	Αξία Συναλλαγών	Φύση Συναλλαγής [3]	Είδος Χρηματικού μέσου	Παρατηρήσεις [4]
22/04/2021	EUROBANK ERGASIAS YΠHPPECIZQN KAI CΥMMETOXΩN A.E.	B	BAΣIZAIEIOY KΩNCTANTINOΣ	Μέλος ΔΣ Εκτελεστικό	Συνδεδόμενο Νομικό Πρόσωπο	19/04/2021	ΠΑΡΑΓΩΓΩΝ ΧΑ	177	13,082.50	Π	Παράγωγο	4
22/04/2021	EUROBANK ERGASIAS YΠHPPECIZQN KAI CΥMMETOXΩN A.E.	B	BAΣIZAIEIOY KΩNCTANTINOΣ	Μέλος ΔΣ Εκτελεστικό	Συνδεδόμενο Νομικό Πρόσωπο	19/04/2021	AΞIΩN ΧΑ	497,697	365,623.97	A	Μετοχή	1
22/04/2021	EUROBANK ERGASIAS YΠHPPECIZQN KAI CΥMMETOXΩN A.E.	B	BAΣIZAIEIOY KΩNCTANTINOΣ	Μέλος ΔΣ Εκτελεστικό	Συνδεδόμενο Νομικό Πρόσωπο	19/04/2021	AΞIΩN ΧΑ	497,697	365,996.35	Π	Μετοχή	1
22/04/2021	EUROBANK ERGASIAS YΠHPPECIZQN KAI CΥMMETOXΩN A.E.	B	BAΣIZAIEIOY KΩNCTANTINOΣ	Μέλος ΔΣ Εκτελεστικό	Συνδεδόμενο Νομικό Πρόσωπο	19/04/2021	AΞIΩN ΧΑ	40,700	29,851.58	A	Μετοχή	1
22/04/2021	EUROBANK ERGASIAS YΠHPPECIZQN KAI CΥMMETOXΩN A.E.	B	BAΣIZAIEIOY KΩNCTANTINOΣ	Μέλος ΔΣ Εκτελεστικό	Συνδεδόμενο Νομικό Πρόσωπο	20/04/2021	AΞIΩN ΧΑ	742,236	553,981.84	Π	Μετοχή	1
22/04/2021	EUROBANK ERGASIAS YΠHPPECIZQN KAI CΥMMETOXΩN A.E.	B	BAΣIZAIEIOY KΩNCTANTINOΣ	Μέλος ΔΣ Εκτελεστικό	Συνδεδόμενο Νομικό Πρόσωπο	20/04/2021	AΞIΩN ΧΑ	7,600	5,747.80	A	Μετοχή	1
22/04/2021	EUROBANK ERGASIAS YΠHPPECIZQN KAI CΥMMETOXΩN A.E.	B	BAΣIZAIEIOY KΩNCTANTINOΣ	Μέλος ΔΣ Εκτελεστικό	Συνδεδόμενο Νομικό Πρόσωπο	20/04/2021	AΞIΩN ΧΑ	29,000	21,803.60	Π	Μετοχή	1
22/04/2021	EUROBANK ERGASIAS YΠHPPECIZQN KAI CΥMMETOXΩN A.E.	B	BAΣIZAIEIOY KΩNCTANTINOΣ	Μέλος ΔΣ Εκτελεστικό	Συνδεδόμενο Νομικό Πρόσωπο	20/04/2021	ΠΑΡΑΓΩΓΩΝ ΧΑ	76	5,775.00	Π	Παράγωγο	4
22/04/2021	EUROBANK ERGASIAS YΠHPPECIZQN KAI CΥMMETOXΩN A.E.	B	BAΣIZAIEIOY KΩNCTANTINOΣ	Μέλος ΔΣ Εκτελεστικό	Συνδεδόμενο Νομικό Πρόσωπο	20/04/2021	AΞIΩN ΧΑ	742,236	552,065.41	A	Μετοχή	1
22/04/2021	EUROBANK ERGASIAS YΠHPPECIZQN KAI CΥMMETOXΩN A.E.	B	BAΣIZAIEIOY KΩNCTANTINOΣ	Μέλος ΔΣ Εκτελεστικό	Συνδεδόμενο Νομικό Πρόσωπο	21/04/2021	AΞIΩN ΧΑ	34,946	27,121.05	Π	Μετοχή	1
22/04/2021	EUROBANK ERGASIAS YΠHPPECIZQN KAI CΥMMETOXΩN A.E.	B	BAΣIZAIEIOY KΩNCTANTINOΣ	Μέλος ΔΣ Εκτελεστικό	Συνδεδόμενο Νομικό Πρόσωπο	21/04/2021	AΞIΩN ΧΑ	76,030	59,252.95	A	Μετοχή	1
22/04/2021	EUROBANK ERGASIAS YΠHPPECIZQN KAI CΥMMETOXΩN A.E.	B	BAΣIZAIEIOY KΩNCTANTINOΣ	Μέλος ΔΣ Εκτελεστικό	Συνδεδόμενο Νομικό Πρόσωπο	21/04/2021	AΞIΩN ΧΑ	367,812	287,198.16	Π	Μετοχή	1
22/04/2021	EUROBANK ERGASIAS YΠHPPECIZQN KAI CΥMMETOXΩN A.E.	B	BAΣIZAIEIOY KΩNCTANTINOΣ	Μέλος ΔΣ Εκτελεστικό	Συνδεδόμενο Νομικό Πρόσωπο	21/04/2021	AΞIΩN ΧΑ	367,812	287,744.59	A	Μετοχή	1
22/04/2021	EUROBANK ERGASIAS YΠHPPECIZQN KAI CΥMMETOXΩN A.E.	B	BAΣIZAIEIOY KΩNCTANTINOΣ	Μέλος ΔΣ Εκτελεστικό	Συνδεδόμενο Νομικό Πρόσωπο	21/04/2021	ΠΑΡΑΓΩΓΩΝ ΧΑ	103	7,935.50	Π	Παράγωγο	4
22/04/2021	ΓΕΝ. ΕΜΠΟΡΙΟΥ & ΒΙΟΜΗΧΑΝΙΑΣ	A	ΚΡΕΜΥΔΑΣ ΠΑΝΑΓIΩΤΗC	Μέλος ΔΣ Εκτελεστικό	Ο ίδιος	21/04/2021	AΞIΩN ΧΑ	1,406	1,270.78	A	Μετοχή	1
22/04/2021	ΕΛΛΗΝΙΚΑ ΧΡΗΜΑΤΙCΤΗΡΙΑ - ΧΡΗΜΑΤΙCΤΗΡΙΟ ΑΘΗΝΩΝ ΑΝΩΝΥΜΗ ΕΤΑΙΡΕΙΑ CΥΜΜΕΤΟΧΩΝ	B	BAΣIZAIEIOY KΩNCTANTINOΣ	Μέλος ΔΣ Μη Εκτελεστικό	Συνδεδόμενο Νομικό Πρόσωπο	19/04/2021	ΠΑΡΑΓΩΓΩΝ ΧΑ	1	393.00	A	Παράγωγο	1
22/04/2021	ΕΛΛΗΝΙΚΑ ΧΡΗΜΑΤΙCΤΗΡΙΑ - ΧΡΗΜΑΤΙCΤΗΡΙΟ ΑΘΗΝΩΝ ΑΝΩΝΥΜΗ ΕΤΑΙΡΕΙΑ CΥΜΜΕΤΟΧΩΝ	B	BAΣIZAIEIOY KΩNCTANTINOΣ	Μέλος ΔΣ Μη Εκτελεστικό	Συνδεδόμενο Νομικό Πρόσωπο	19/04/2021	ΠΑΡΑΓΩΓΩΝ ΧΑ	1	394.00	Π	Παράγωγο	1
22/04/2021	ΕΛΛΗΝΙΚΑ ΧΡΗΜΑΤΙCΤΗΡΙΑ - ΧΡΗΜΑΤΙCΤΗΡΙΟ ΑΘΗΝΩΝ ΑΝΩΝΥΜΗ ΕΤΑΙΡΕΙΑ CΥΜΜΕΤΟΧΩΝ	B	BAΣIZAIEIOY KΩNCTANTINOΣ	Μέλος ΔΣ Μη Εκτελεστικό	Συνδεδόμενο Νομικό Πρόσωπο	21/04/2021	AΞIΩN ΧΑ	991	3,928.70	A	Μετοχή	1

**Σημειώσεις Γνωστοποιήσεων Συναλλαγών**

Για περισσότερες πληροφορίες επί των γνωστοποιήσεων συναλλαγών επισκεφτείτε την ιστοσελίδα <http://athexgroup.gr/el/web/guest/companies-info-trade-notifications>

[1] - Η Ημερομηνία Υποβολής αφορά την Ημερομηνία που η Γνωστοποίηση παρελήφθη από το Χ.Α.

[2] - Λόγος Υποβολής: Α: Πρόσωπο που ασκεί Διευθυντικά καθήκοντα, Β: Πρόσωπο που έχει στενό δεσμό με πρόσωπο που ασκεί Διευθυντικά καθήκοντα.

[3] - Φύση Συναλλαγής: Α: Αγορά, Π: Πώληση.

[4] - Παρατηρήσεις: 1 - Λόγω Συμμετοχής σε ΑΜΚ, 2 - Λόγω Εξάσκησης Δικαιώματος Προαίρεσης αγοράς μετοχών που παρέχεται στο προσωπικό, 3 - Λόγω Δωρεάς, 4 - Λόγω Συγχώνευσης ή Διάσπασης κλπ, 5 - Λόγω Μετατροπής ή Ανταλλαγής Ομολογιών, 6 - Ανταλλαγή λόγω Προαιρετικής Δημόσιας Πρότασης.



Υποκείμενη Αγορά				Αγορά Παραγώγων													
Ανωτ Τιμή	Κατωτ Τιμή	Τιμή κλεισ.	Μεταβ.	Μήνας Παράδοσης	Άνοιγμα	Ανωτ Τιμή	Κατωτ Τιμή	Τελ Τιμή	Τιμή κλεισ.	Τελευταία ζήτηση	Τελευταία προσφορά	Τιμή Εκκαθάρισης <sup>1</sup>	Υψηλό ζωής	Χαμηλό ζωής	Πράξεις	Όγκος	Ανοικτές θέσεις
(Μονάδα Διαπραγμάτευσης: 1 Μονάδα Δείκτη x 2€, Χρηματικός Διακανονισμός)																	
2,174.72	2,120.24	2,164.47	2.09%	Μάιος 2021	2,141.00	2,182.50	2,140.00	2,174.00	2,174.00	---	---	---	2,204.25	---	543	2,615	6,089
				Ιούνιος 2021	2,161.00	2,180.25	2,161.00	2,179.50	2,179.50	---	---	---	2,187.50	---	5	23	75
				Ιούλιος 2021	---	---	---	---	2,130.25	---	---	---	---	---	---	---	---
				Σεπτέμβριος 2021	---	---	---	---	2,137.75	---	---	---	---	---	---	---	---
				Δεκέμβριος 2021	---	---	---	---	2,148.50	---	---	---	---	---	---	---	---
				Μάρτιος 2022	---	---	---	---	2,159.25	---	---	---	---	---	---	---	---

Σημειώσεις Παραγώγων

Τις τιμές εκκαθάρισης και τις τελικές ανοικτές θέσεις μπορείτε να τις ανακτήσετε στο ακόλουθο path <http://www.helex.gr/el/web/guest/statistics-end-of-day-derivatives>

Υποκείμενη Αγορά				Αγορά Παραγώγων													
Ανωτ Τιμή	Κατωτ Τιμή	Τιμή κλεισ.	Μεταβ.	Μήνας Παράδοσης	Άνοιγμα	Ανωτ Τιμή	Κατωτ Τιμή	Τελ Τιμή	Τιμή κλεισ.	Τελευταία ζήτηση	Τελευταία προσφορά	Τιμή Εκκαθάρισης*	Υψηλό ζωής	Χαμηλό ζωής	Πράξεις	Όγκος	Ανοικτές θέσεις
(Μέγεθος Συμβολαίου: 100 Χρεόγραφα, Φυσική Παράδοση)																	
<b>ALPHA ΥΠΗΡΕΣΙΩΝ ΣΥΜΜ (ΚΟ)</b>				Ιούνιος 2021	1.11	1.23	1.11	1.22	1.22	---	---	---	1.23	---	536	19,256	130,093
1.229	1.1455	1.213	6.59%	Σεπτέμβριος 2021	1.20	1.24	1.20	1.24	1.24	---	---	---	1.24	---	5	5	286
				Δεκέμβριος 2021	---	---	---	---	1.15	---	---	---	---	---	---	---	---
				Μάρτιος 2022	---	---	---	---	1.16	---	---	---	---	---	---	---	---
(Μέγεθος Συμβολαίου: 100 Χρεόγραφα, Φυσική Παράδοση)																	
<b>ΑΤΤΙCΑ BANK A.T.E. (ΚΟ)</b>				Ιούνιος 2021	0.211	0.211	0.211	0.211	0.211	---	---	---	0.245	---	1	16	414
0.216	0.205	0.2135	2.40%	Σεπτέμβριος 2021	---	---	---	---	0.210	---	---	---	---	---	---	---	---
				Δεκέμβριος 2021	---	---	---	---	0.211	---	---	---	---	---	---	---	---
				Μάρτιος 2022	---	---	---	---	0.212	---	---	---	---	---	---	---	---
(Μέγεθος Συμβολαίου: 100 Χρεόγραφα, Φυσική Παράδοση)																	
<b>CENERGY HOLDINGS (ΚΑ)</b>				Ιούνιος 2021	2.59	2.70	2.55	2.70	2.70	---	---	---	2.70	---	63	263	9,354
2.69	2.545	2.69	4.67%	Σεπτέμβριος 2021	---	---	---	---	2.59	---	---	---	---	---	---	---	---
				Δεκέμβριος 2021	---	---	---	---	2.60	---	---	---	---	---	---	---	---
				Μάρτιος 2022	---	---	---	---	2.62	---	---	---	---	---	---	---	---
(Μέγεθος Συμβολαίου: 100 Χρεόγραφα, Φυσική Παράδοση)																	
<b>COCA-COLA HBC AG (ΚΟ)</b>				Ιούνιος 2021	29.01	29.21	29.01	29.21	29.21	---	---	---	29.21	---	9	41	50
29.3	28.5	29.2	2.46%	Σεπτέμβριος 2021	---	---	---	---	28.74	---	---	---	---	---	---	---	---
				Δεκέμβριος 2021	---	---	---	---	28.88	---	---	---	---	---	---	---	---
				Μάρτιος 2022	---	---	---	---	29.02	---	---	---	---	---	---	---	---
(Μέγεθος Συμβολαίου: 100 Χρεόγραφα, Φυσική Παράδοση)																	
<b>EUROBANK HOLDINGS (ΚΟ)</b>				Ιούνιος 2021	0.785	0.806	0.779	0.780	0.780	---	---	---	0.814	---	147	4,218	59,887
0.8	0.7752	0.7776	0.21%	Σεπτέμβριος 2021	---	---	---	---	0.782	---	---	---	---	---	---	---	---
				Δεκέμβριος 2021	---	---	---	---	0.786	---	---	---	---	---	---	---	---
				Μάρτιος 2022	---	---	---	---	0.790	---	---	---	---	---	---	---	---
(Μέγεθος Συμβολαίου: 100 Χρεόγραφα, Φυσική Παράδοση)																	
<b>FOURLIS ΣΥΜΜΕΤΟΧΩΝ (ΚΟ)</b>				Ιούνιος 2021	4.47	4.51	4.42	4.51	4.51	---	---	---	4.76	---	17	43	1,249
4.56	4.355	4.515	3.55%	Σεπτέμβριος 2021	---	---	---	---	4.40	---	---	---	---	---	---	---	---
				Δεκέμβριος 2021	---	---	---	---	4.42	---	---	---	---	---	---	---	---
				Μάρτιος 2022	---	---	---	---	4.44	---	---	---	---	---	---	---	---
(Μέγεθος Συμβολαίου: 100 Χρεόγραφα, Φυσική Παράδοση)																	
<b>INTRACOM HOLDINGS (ΚΟ)</b>				Ιούνιος 2021	1.45	1.48	1.41	1.43	1.43	---	---	---	1.48	---	66	303	3,579
1.468	1.412	1.42	0.00%	Σεπτέμβριος 2021	---	---	---	---	1.43	---	---	---	---	---	---	---	---
				Δεκέμβριος 2021	---	---	---	---	1.44	---	---	---	---	---	---	---	---
				Μάρτιος 2022	---	---	---	---	1.45	---	---	---	---	---	---	---	---

**Σημειώσεις Παραγώγων**

Τις τιμές εκκαθάρισης και τις τελικές ανοικτές θέσεις μπορείτε να τις ανακτήσετε στο ακόλουθο path <http://www.helex.gr/el/web/guest/statistics-end-of-day-derivatives>

Υποκείμενη Αγορά				Αγορά Παραγώγων										Ανοικτές θέσεις			
Ανωτ Τιμή	Κατωτ Τιμή	Τιμή κλεισ.	Μεταβ.	Μήνας Παράδοσης	Άνοιγμα	Ανωτ Τιμή	Κατωτ Τιμή	Τελ Τιμή	Τιμή κλεισ.	Τελευταία ζήτηση	Τελευταία προσφορά	Τιμή Εκκαθάρισης*	Υψηλό ζωής	Χαμηλό ζωής	Πράξεις	Όγκος	Ανοικτές θέσεις
<b>JUMBO (ΚΟ)</b>				(Μέγεθος Συμβολαίου: 100 Χρεόγραφα, Φυσική Παράδοση)													
15.83	15.54	15.58	-0.38%	Ιούνιος 2021	15.67	15.75	15.58	15.62	15.62	---	---	---	16.90	---	21	76	1,641
				Σεπτέμβριος 2021	---	---	---	---	15.77	---	---	---	---	---	---	---	---
				Δεκέμβριος 2021	---	---	---	---	15.85	---	---	---	---	---	---	---	---
				Μάρτιος 2022	---	---	---	---	15.93	---	---	---	---	---	---	---	---
<b>LAMDA DEVELOPMENT(ΚΟ)</b>				(Μέγεθος Συμβολαίου: 100 Χρεόγραφα, Φυσική Παράδοση)													
7.145	6.975	7.05	0.86%	Ιούνιος 2021	7.08	7.16	7.05	7.05	7.05	---	---	---	7.85	---	35	276	4,570
				Σεπτέμβριος 2021	---	---	---	---	7.05	---	---	---	---	---	---	---	---
				Δεκέμβριος 2021	---	---	---	---	7.08	---	---	---	---	---	---	---	---
				Μάρτιος 2022	---	---	---	---	7.12	---	---	---	---	---	---	---	---
<b>MARFIN INVESTMENT GROUP (ΚΟ)</b>				(Μέγεθος Συμβολαίου: 100 Χρεόγραφα, Φυσική Παράδοση)													
0.0276	0.0263	0.0269	2.67%	Ιούνιος 2021	0.029	0.029	0.027	0.029	0.029	---	---	---	0.037	---	14	507	42,085
				Σεπτέμβριος 2021	---	---	---	---	0.026	---	---	---	---	---	---	---	---
				Δεκέμβριος 2021	---	---	---	---	0.027	---	---	---	---	---	---	---	---
				Μάρτιος 2022	---	---	---	---	0.027	---	---	---	---	---	---	---	---
<b>TITAN CEMENT (ΚΑ)</b>				(Μέγεθος Συμβολαίου: 100 Χρεόγραφα, Φυσική Παράδοση)													
17.14	16.24	16.62	1.96%	Ιούνιος 2021	16.77	17.15	16.75	16.75	16.75	---	---	---	17.15	---	8	10	718
				Σεπτέμβριος 2021	---	---	---	---	16.43	---	---	---	---	---	---	---	---
				Δεκέμβριος 2021	---	---	---	---	16.52	---	---	---	---	---	---	---	---
				Μάρτιος 2022	---	---	---	---	16.60	---	---	---	---	---	---	---	---
<b>VOIHALCO SA/NV (ΚΑ)</b>				(Μέγεθος Συμβολαίου: 100 Χρεόγραφα, Φυσική Παράδοση)													
5.04	4.75	5.04	5.22%	Ιούνιος 2021	4.84	5.06	4.83	5.05	5.05	---	---	---	5.08	---	73	199	6,228
				Σεπτέμβριος 2021	---	---	---	---	4.83	---	---	---	---	---	---	---	---
				Δεκέμβριος 2021	---	---	---	---	4.85	---	---	---	---	---	---	---	---
				Μάρτιος 2022	---	---	---	---	4.88	---	---	---	---	---	---	---	---
<b>ΑΔΜΗΕ ΣΥΜΜΕΤΟΧΩΝ Α.Ε. (ΚΟ)</b>				(Μέγεθος Συμβολαίου: 100 Χρεόγραφα, Φυσική Παράδοση)													
2.73	2.635	2.69	2.09%	Ιούνιος 2021	2.68	2.75	2.68	2.68	2.68	---	---	---	2.90	---	37	305	7,253
				Σεπτέμβριος 2021	---	---	---	---	2.66	---	---	---	---	---	---	---	---
				Δεκέμβριος 2021	---	---	---	---	2.67	---	---	---	---	---	---	---	---
				Μάρτιος 2022	---	---	---	---	2.68	---	---	---	---	---	---	---	---
<b>ΓΕΚ ΤΕΡΝΑ (ΚΟ)</b>				(Μέγεθος Συμβολαίου: 100 Χρεόγραφα, Φυσική Παράδοση)													
9.9	9.7	9.9	1.33%	Ιούνιος 2021	9.82	9.93	9.76	9.90	9.90	---	---	---	10.57	---	80	891	11,397
				Σεπτέμβριος 2021	---	---	---	---	9.85	---	---	---	---	---	---	---	---
				Δεκέμβριος 2021	---	---	---	---	9.90	---	---	---	---	---	---	---	---
				Μάρτιος 2022	---	---	---	---	9.95	---	---	---	---	---	---	---	---

**Σημειώσεις Παραγώγων**

Τις τιμές εκκαθάρισης και τις τελικές ανοικτές θέσεις μπορείτε να τις ανακτήσετε στο ακόλουθο path <http://www.helex.gr/el/web/guest/statistics-end-of-day-derivatives>

Υποκείμενη Αγορά				Αγορά Παραγώγων										Ανοικτές θέσεις			
Ανωτ Τιμή	Κατωτ Τιμή	Τιμή κλεισ.	Μεταβ.	Μήνας Παράδοσης	Άνοιγμα	Ανωτ Τιμή	Κατωτ Τιμή	Τελ Τιμή	Τιμή κλεισ.	Τελευταία ζήτηση	Τελευταία προσφορά	Τιμή Εκκαθάρισης*	Υψηλό ζωής	Χαμηλό ζωής	Πράξεις	Όγκος	Ανοικτές θέσεις
(Μέγεθος Συμβολαίου: 100 Χρεόγραφα, Φυσική Παράδοση)																	
<b>ΔΕΗ (ΚΟ)</b>				Ιούνιος 2021	9.19	9.32	9.11	9.12	9.12	---	---	---	9.93	---	208	899	20,136
9.3	9.07	9.15	-0.05%	Σεπτέμβριος 2021	9.30	9.30	9.15	9.15	9.15	---	---	---	9.30	---	6	95	10
				Δεκέμβριος 2021	---	---	---	---	9.28	---	---	---	---	---	---	---	---
				Μάρτιος 2022	---	---	---	---	9.32	---	---	---	---	---	---	---	---
(Μέγεθος Συμβολαίου: 100 Χρεόγραφα, Φυσική Παράδοση)																	
<b>ΕΘΝΙΚΗ ΤΡΑΠΕΖΑ (ΚΟ)</b>				Ιούνιος 2021	2.55	2.63	2.55	2.60	2.60	---	---	---	2.76	---	422	7,151	42,592
2.616	2.535	2.586	3.40%	Σεπτέμβριος 2021	---	---	---	---	2.52	---	---	2.55	---	---	---	---	185
				Δεκέμβριος 2021	---	---	---	---	2.53	---	---	---	---	---	---	---	---
				Μάρτιος 2022	---	---	---	---	2.55	---	---	---	---	---	---	---	---
(Μέγεθος Συμβολαίου: 100 Χρεόγραφα, Φυσική Παράδοση)																	
<b>ΕΛΛΑΚΤΩΡ (ΚΟ)</b>				Ιούνιος 2021	1.25	1.42	1.25	1.42	1.42	---	---	---	1.68	---	240	2,525	5,465
1.426	1.25	1.425	14.64%	Σεπτέμβριος 2021	1.33	1.40	1.33	1.40	1.40	---	---	1.40	---	5	44	---	
				Δεκέμβριος 2021	---	---	---	---	1.26	---	---	---	---	---	---	---	---
				Μάρτιος 2022	---	---	---	---	1.27	---	---	---	---	---	---	---	---
(Μέγεθος Συμβολαίου: 100 Χρεόγραφα, Φυσική Παράδοση)																	
<b>ΕΛΛΗΝ. ΧΡΗΜΑΤΙΣΤΗΡΙΑ-Χ.Α. (ΚΟ)</b>				Ιούνιος 2021	3.93	4.04	3.93	3.98	3.98	---	---	---	4.19	---	19	65	3,444
4.07	3.94	4	2.04%	Σεπτέμβριος 2021	---	---	---	---	3.95	---	---	---	---	---	---	---	
				Δεκέμβριος 2021	---	---	---	---	3.97	---	---	---	---	---	---	---	---
				Μάρτιος 2022	---	---	---	---	3.99	---	---	---	---	---	---	---	---
(Μέγεθος Συμβολαίου: 100 Χρεόγραφα, Φυσική Παράδοση)																	
<b>ΕΛΛΗΝΙΚΑ ΠΕΤΡΕΛΑΙΑ (ΚΟ)</b>				Ιούνιος 2021	5.74	5.88	5.74	5.78	5.78	---	---	---	6.05	---	13	56	4,265
5.88	5.64	5.79	2.84%	Σεπτέμβριος 2021	---	---	---	---	5.68	---	---	---	---	---	---	---	
				Δεκέμβριος 2021	---	---	---	---	5.71	---	---	---	---	---	---	---	---
				Μάρτιος 2022	---	---	---	---	5.73	---	---	---	---	---	---	---	---
(Μέγεθος Συμβολαίου: 100 Χρεόγραφα, Φυσική Παράδοση)																	
<b>ΕΥΔΑΠ (ΚΟ)</b>				Ιούνιος 2021	8.74	9.10	8.74	9.09	9.09	---	---	---	9.10	---	54	228	1,391
9.16	8.67	9.05	3.55%	Σεπτέμβριος 2021	---	---	---	---	8.81	---	---	---	---	---	---	---	
				Δεκέμβριος 2021	---	---	---	---	8.86	---	---	---	---	---	---	---	---
				Μάρτιος 2022	---	---	---	---	8.90	---	---	---	---	---	---	---	---
(Μέγεθος Συμβολαίου: 100 Χρεόγραφα, Φυσική Παράδοση)																	
<b>ΜΟΤΟΡ ΟΪΛ (ΚΟ)</b>				Ιούνιος 2021	13.03	13.35	12.95	13.34	13.34	---	---	---	14.03	---	43	137	3,579
13.32	12.86	13.3	3.42%	Σεπτέμβριος 2021	---	---	---	---	12.97	---	---	14.40	---	---	---	60	
				Δεκέμβριος 2021	---	---	---	---	13.03	---	---	---	---	---	---	---	---
				Μάρτιος 2022	---	---	---	---	13.10	---	---	---	---	---	---	---	---

**Σημειώσεις Παραγώγων**

Τις τιμές εκκαθάρισης και τις τελικές ανοικτές θέσεις μπορείτε να τις ανακτήσετε στο ακόλουθο path <http://www.helex.gr/el/web/guest/statistics-end-of-day-derivatives>

Υποκείμενη Αγορά				Αγορά Παραγώγων										Ανοικτές θέσεις			
Ανωτ Τιμή	Κατωτ Τιμή	Τιμή κλεισ.	Μεταβ.	Μήνας Παράδοσης	Άνοιγμα	Ανωτ Τιμή	Κατωτ Τιμή	Τελ Τιμή	Τιμή κλεισ.	Τελευταία ζήτηση	Τελευταία προσφορά	Τιμή Εκκαθάρισης*	Υψηλό ζωής	Χαμηλό ζωής	Πράξεις	Όγκος	Ανοικτές θέσεις
(Μέγεθος Συμβολαίου: 100 Χρεόγραφα, Φυσική Παράδοση)																	
<b>ΜΥΤΙΑΗΝΑΙΟΣ (ΚΟ)</b>				Ιούνιος 2021	14.82	15.05	14.81	15.04	15.04	---	---	---	15.08	---	208	892	5,674
14.99	14.7	14.98	2.67%	Σεπτέμβριος 2021	14.61	14.78	14.61	14.78	14.78	---	---	---	15.60	---	2	8	55
				Δεκέμβριος 2021	---	---	---	---	14.78	---	---	---	---	---	---	---	---
				Μάρτιος 2022	---	---	---	---	14.86	---	---	---	---	---	---	---	---
(Μέγεθος Συμβολαίου: 100 Χρεόγραφα, Φυσική Παράδοση)																	
<b>ΟΛΠ (ΚΟ)</b>				Ιούνιος 2021	20.76	20.76	20.76	20.76	20.76	---	---	---	22.29	---	1	1	261
21.45	20.55	21.2	1.43%	Σεπτέμβριος 2021	---	---	---	---	21.07	---	---	---	21.43	---	---	---	8
				Δεκέμβριος 2021	---	---	---	---	21.18	---	---	---	---	---	---	---	---
				Μάρτιος 2022	---	---	---	---	21.28	---	---	---	---	---	---	---	---
(Μέγεθος Συμβολαίου: 100 Χρεόγραφα, Φυσική Παράδοση)																	
<b>ΟΠΑΠ (ΚΟ)</b>				Ιούνιος 2021	11.90	12.12	11.89	11.94	11.94	---	---	---	12.65	---	36	155	2,554
12.09	11.81	11.91	2.06%	Σεπτέμβριος 2021	---	---	---	---	11.77	---	---	---	---	---	---	---	---
				Δεκέμβριος 2021	---	---	---	---	11.83	---	---	---	---	---	---	---	---
				Μάρτιος 2022	---	---	---	---	11.88	---	---	---	---	---	---	---	---
(Μέγεθος Συμβολαίου: 100 Χρεόγραφα, Φυσική Παράδοση)																	
<b>ΟΤΕ (ΚΟ)</b>				Ιούνιος 2021	13.70	14.00	13.70	13.85	13.85	---	---	---	14.26	---	102	498	5,875
13.965	13.66	13.8	1.03%	Σεπτέμβριος 2021	---	---	---	---	13.77	---	---	---	---	---	---	---	---
				Δεκέμβριος 2021	---	---	---	---	13.84	---	---	---	---	---	---	---	---
				Μάρτιος 2022	---	---	---	---	13.91	---	---	---	---	---	---	---	---
(Μέγεθος Συμβολαίου: 100 Χρεόγραφα, Φυσική Παράδοση)																	
<b>ΠΕΙΡΑΙΩΣ FINANCIAL HOLD (ΚΟ)</b>				Ιούνιος 2021	1.45	1.62	1.45	1.52	1.52	---	---	---	3.12	---	782	70,224	82,637
1.88	1.757	1.76	-1.68%	Σεπτέμβριος 2021	---	---	---	---	1.80	---	---	---	---	---	---	---	7
				Δεκέμβριος 2021	---	---	---	---	1.81	---	---	---	---	---	---	---	---
				Μάρτιος 2022	---	---	---	---	1.82	---	---	---	---	---	---	---	---
(Μέγεθος Συμβολαίου: 6 Χρεόγραφα, Φυσική Παράδοση)																	
<b>ΤΕΡΝΑ ΕΝΕΡΓΕΙΑΚΗ (ΚΟ)</b>				Ιούνιος 2021	12.60	12.60	12.37	12.40	12.40	---	---	---	13.44	---	40	173	2,265
12.64	12.3	12.38	-2.52%	Σεπτέμβριος 2021	---	---	---	---	12.81	---	---	---	12.85	---	---	---	40
				Δεκέμβριος 2021	---	---	---	---	12.87	---	---	---	---	---	---	---	---
				Μάρτιος 2022	---	---	---	---	12.93	---	---	---	---	---	---	---	---
(Μέγεθος Συμβολαίου: 100 Χρεόγραφα, Φυσική Παράδοση)																	

**Σημειώσεις Παραγώγων**

Τις τιμές εκκαθάρισης και τις τελικές ανοικτές θέσεις μπορείτε να τις ανακτήσετε στο ακόλουθο path <http://www.helex.gr/el/web/guest/statistics-end-of-day-derivatives>

FTSE/X.A. Large Cap

(Μονάδα Διαπραγμάτευσης: 1 Μονάδα Δείκτη x 2€ - Τρόπος Εξάσκησης: Ευρωπαϊκός, Χρηματικός Διακανονισμός)

Τιμή Εξάσκησης	Δικαιώματα Αγοράς														Δικαιώματα Πώλησης																							
	Μάιος 2021							Ιούνιος 2021							Λοιποί Μήνες		Μάιος 2021							Ιούνιος 2021							Λοιποί Μήνες		Τιμή Εξάσκησης					
	Άνοιγμα	Ανιτ Τιμή	Κατωτ Τιμή	Τελ Τιμή	Τιμή κλεισ.	Όγκος	Ανοικτές θέσεις	Άνοιγμα	Ανιτ Τιμή	Κατωτ Τιμή	Τελ Τιμή	Τιμή κλεισ.	Όγκος	Ανοικτές θέσεις	Όγκος	Ανοικτές θέσεις	Άνοιγμα	Ανιτ Τιμή	Κατωτ Τιμή	Τελ Τιμή	Τιμή κλεισ.	Όγκος	Ανοικτές θέσεις	Άνοιγμα	Ανιτ Τιμή	Κατωτ Τιμή	Τελ Τιμή	Τιμή κλεισ.	Όγκος	Ανοικτές θέσεις	Όγκος	Ανοικτές θέσεις						
1,200	-	-	-	-	-	-	-	0.00	0.00	0.00	-	933.00	-	-	-	-	-	-	-	-	-	-	-	-	0.00	0.00	0.00	-	0.01	-	-	-		-	1,200			
1,225	-	-	-	-	-	-	-	0.00	0.00	0.00	-	909.00	-	-	-	-	-	-	-	-	-	-	-	-	0.00	0.00	0.00	-	0.01	-	-	-	-	1,225				
1,250	-	-	-	-	-	-	-	0.00	0.00	0.00	-	884.00	-	-	-	-	-	-	-	-	-	-	-	0.00	0.00	0.00	-	0.01	-	-	-	-	1,250					
1,275	-	-	-	-	-	-	-	0.00	0.00	0.00	-	859.00	-	-	-	-	-	-	-	-	-	-	-	0.00	0.00	0.00	-	0.01	-	-	-	-	1,275					
1,300	-	-	-	-	-	-	-	0.00	0.00	0.00	-	834.00	-	-	-	-	-	-	-	-	-	-	-	0.00	0.00	0.00	-	0.01	-	-	-	-	1,300					
1,325	-	-	-	-	-	-	-	0.00	0.00	0.00	-	809.00	-	-	-	-	-	-	-	-	-	-	-	0.00	0.00	0.00	-	0.01	-	-	-	-	1,325					
1,350	-	-	-	-	-	-	-	0.00	0.00	0.00	-	784.00	-	-	-	-	-	-	-	-	-	-	-	0.00	0.00	0.00	-	0.01	-	-	-	-	1,350					
1,375	-	-	-	-	-	-	-	0.00	0.00	0.00	-	759.00	-	-	-	-	-	-	-	-	-	-	-	0.00	0.00	0.00	-	0.01	-	-	-	-	1,375					
1,400	-	-	-	-	-	-	-	0.00	0.00	0.00	-	734.00	-	-	-	-	-	-	-	-	-	-	-	0.00	0.00	0.00	-	0.01	-	-	-	-	1,400					
1,425	-	-	-	-	-	-	-	0.00	0.00	0.00	-	709.00	-	-	-	-	-	-	-	-	-	-	-	0.00	0.00	0.00	-	0.01	-	-	-	-	1,425					
1,450	-	-	-	-	-	-	-	0.00	0.00	0.00	-	684.00	-	-	-	-	-	-	-	-	-	-	-	0.00	0.00	0.00	-	0.01	-	-	-	-	1,450					
1,475	-	-	-	-	-	-	-	0.00	0.00	0.00	-	659.00	-	-	-	-	-	-	-	-	-	-	-	0.00	0.00	0.00	-	0.01	-	-	-	-	1,475					
1,500	-	-	-	-	-	-	-	0.00	0.00	0.00	-	634.00	-	-	-	-	-	-	-	-	-	-	-	0.00	0.00	0.00	-	0.01	-	-	-	-	1,500					
1,525	-	-	-	-	-	-	-	0.00	0.00	0.00	-	610.00	-	-	-	-	-	-	-	-	-	-	-	0.00	0.00	0.00	-	0.02	-	-	-	-	1,525					
1,550	-	-	-	-	-	-	-	0.00	0.00	0.00	-	585.00	-	-	-	-	-	-	-	-	-	-	-	0.00	0.00	0.00	-	0.01	-	-	-	-	1,550					
1,575	-	-	-	-	-	-	-	0.00	0.00	0.00	-	560.00	-	-	-	-	-	-	-	-	-	-	-	0.00	0.00	0.00	-	0.01	-	-	-	-	1,575					
1,600	-	-	-	-	-	-	-	0.00	0.00	0.00	-	535.00	-	-	-	-	-	-	-	-	-	-	-	0.00	0.00	0.00	-	0.02	-	-	-	-	1,600					
1,625	-	-	-	-	-	-	-	0.00	0.00	0.00	-	510.00	-	-	-	-	-	-	-	-	-	-	-	0.00	0.00	0.00	-	0.01	-	-	-	-	1,625					
1,650	-	-	-	-	-	-	-	0.00	0.00	0.00	-	485.00	-	-	-	-	-	-	-	-	-	-	-	0.00	0.00	0.00	-	0.01	-	-	-	-	1,650					
1,675	-	-	-	-	-	-	-	0.00	0.00	0.00	-	460.00	-	-	-	-	-	-	-	-	-	-	-	0.00	0.00	0.00	-	0.02	-	-	-	-	1,675					
1,700	0.00	0.00	0.00	-	433.00	-	-	0.00	0.00	0.00	-	435.00	-	-	-	-	-	-	-	-	-	-	-	0.00	0.00	0.00	-	0.04	-	-	-	-	1,700					
1,725	0.00	0.00	0.00	-	408.00	-	-	0.00	0.00	0.00	-	410.00	-	-	-	-	-	-	-	-	-	-	-	0.00	0.00	0.00	-	0.08	-	-	-	-	1,725					
1,750	0.00	0.00	0.00	-	383.00	-	-	0.00	0.00	0.00	-	385.00	-	-	-	-	-	-	-	-	-	-	-	0.00	0.00	0.00	-	0.16	-	-	-	-	1,750					
1,775	0.00	0.00	0.00	-	358.00	-	-	0.00	0.00	0.00	-	361.00	-	-	-	-	-	-	-	-	-	-	-	0.00	0.00	0.00	-	0.29	-	-	-	-	1,775					
1,800	0.00	0.00	0.00	-	333.00	-	-	0.00	0.00	0.00	-	336.00	-	-	-	-	-	-	-	-	-	-	-	0.00	0.00	0.00	-	0.52	-	-	-	-	1,800					
1,825	0.00	0.00	0.00	-	309.00	-	-	0.00	0.00	0.00	-	311.00	-	-	-	-	-	-	-	-	-	-	-	0.00	0.00	0.00	-	0.89	-	-	-	-	1,825					
1,850	0.00	0.00	0.00	-	284.00	-	-	0.00	0.00	0.00	-	287.00	-	-	-	-	-	-	-	-	-	-	-	0.00	0.00	0.00	-	1.50	-	-	-	-	1,850					
1,875	0.00	0.00	0.00	-	259.00	-	-	0.00	0.00	0.00	-	263.00	-	-	-	-	-	-	-	-	-	-	-	0.00	0.00	0.00	-	2.40	-	-	-	-	1,875					
1,900	0.00	0.00	0.00	-	234.00	-	-	0.00	0.00	0.00	-	239.00	-	-	-	-	-	-	-	-	-	-	-	0.00	0.00	0.00	-	3.60	-	-	-	-	1,900					
1,925	0.00	0.00	0.00	-	210.00	-	40	0.00	0.00	0.00	-	216.00	-	-	-	-	-	-	-	-	-	-	-	0.00	0.00	0.00	-	5.50	-	-	-	-	1,925					
1,950	0.00	0.00	0.00	-	186.00	-	-	0.00	0.00	0.00	-	194.00	-	-	-	-	-	-	-	-	-	-	-	0.00	0.00	0.00	-	8.00	-	-	-	-	1,950					
1,975	0.00	0.00	0.00	-	162.00	-	20	0.00	0.00	0.00	-	172.00	-	-	-	-	-	-	-	-	-	-	-	0.00	0.00	0.00	-	11.25	-	-	-	-	1,975					
2,000	0.00	0.00	0.00	-	140.00	-	80	0.00	0.00	0.00	-	152.00	-	-	-	-	-	-	-	-	-	-	-	0.00	0.00	0.00	-	15.75	-	3	-	-	2,000					
2,050	0.00	0.00	0.00	-	99.00	-	39	0.00	0.00	0.00	-	114.00	-	-	-	-	-	-	-	-	-	-	-	0.00	0.00	0.00	-	28.00	-	2	-	-	2,050					
2,100	0.00	0.00	0.00	-	64.50	-	143	0.00	0.00	0.00	-	82.50	-	2	-	-	-	-	-	-	-	-	-	18.00	0.00	18.00	18.00	18.00	6	82	29.25	29.25	29.25	29.25	29.25	20	40	2,100
2,150	57.00	57.00	57.00	57.00	57.00	3	85	0.00	0.00	0.00	-	57.00	-	2	-	-	-	-	-	-	-	-	-	38.00	57.00	32.00	32.00	32.00	60	147	48.25	48.25	48.25	48.25	48.25	20	-	2,150

FTSE/X.A. Large Cap

(Μονάδα Διαπραγμάτευσης: 1 Μονάδα Δείκτη x 2€ - Τρόπος Εξάσκησης: Ευρωπαϊκός, Χρηματικός Διακανονισμός)

Τιμή Εξάσκησης	Δικαιώματα Αγοράς														Δικαιώματα Πώλησης																				
	Μάιος 2021							Ιούνιος 2021							Λοιποί Μήνες		Μάιος 2021							Ιούνιος 2021							Λοιποί Μήνες		Τιμή Εξάσκησης		
	Άνοιγμα	Ανιψ. Τιμή	Κατωτ. Τιμή	Τελ. Τιμή	Τιμή κλεισ.	Όγκος	Ανοικτές θέσεις	Άνοιγμα	Ανιψ. Τιμή	Κατωτ. Τιμή	Τελ. Τιμή	Τιμή κλεισ.	Όγκος	Ανοικτές θέσεις	Όγκος	Ανοικτές θέσεις	Άνοιγμα	Ανιψ. Τιμή	Κατωτ. Τιμή	Τελ. Τιμή	Τιμή κλεισ.	Όγκος	Ανοικτές θέσεις	Άνοιγμα	Ανιψ. Τιμή	Κατωτ. Τιμή	Τελ. Τιμή	Τιμή κλεισ.	Όγκος	Ανοικτές θέσεις	Όγκος	Ανοικτές θέσεις			
2,200	27.00	31.25	27.00	31.25	31.25	43	126	0.00	0.00	0.00	-	37.25	-	3			63.50	31.25	55.00	55.00	55.00	11	22			72.00	72.00	72.00	72.00	72.00	20	-			
2,250	0.00	0.00	0.00	-	10.25	-	80	0.00	0.00	0.00	-	23.25	-	-			0.00	0.00	0.00	-	126.00	-	-			0.00	0.00	0.00	-	136.00	-	-			2,250
2,300	0.00	0.00	0.00	-	4.50	-	-	0.00	0.00	0.00	-	13.75	-	-			0.00	0.00	0.00	-	170.00	-	-			0.00	0.00	0.00	-	177.00	-	-			2,300
2,350	0.00	0.00	0.00	-	1.80	-	-	0.00	0.00	0.00	-	7.80	-	-			0.00	0.00	0.00	-	217.00	-	-			0.00	0.00	0.00	-	221.00	-	-			2,350
2,400	0.00	0.00	0.00	-	0.64	-	-	0.00	0.00	0.00	-	4.20	-	-			0.00	0.00	0.00	-	266.00	-	-			0.00	0.00	0.00	-	267.00	-	-			2,400
2,450	0.00	0.00	0.00	-	0.21	-	-	0.00	0.00	0.00	-	2.20	-	-			0.00	0.00	0.00	-	316.00	-	-			0.00	0.00	0.00	-	315.00	-	-			2,450
<b>Σύνολα:</b>						46	613						0	7	0	0						77	607								60	45	0	0	
<b>Αριθμός Πράξεων:</b>							4						0		0							10								3		0			

ALPHA ΥΠΗΡΕΣΙΩΝ ΣΥΜΜ (ΚΟ)

(Μέγεθος Συμβολαίου: 100 Χρέεγραφα, Τρόπος Εξάσκησης: Αμερικάνικος, Φυσική Παράδοση)

Τιμή Εξάσκησης	Δικαιώματα Αγοράς														Δικαιώματα Πώλησης																	
	Μάιος 2021						Ιούνιος 2021						Λοιποί Μήνες		Μάιος 2021						Ιούνιος 2021						Λοιποί Μήνες		Τιμή Εξάσκησης			
	Άνοιγμα	Ανιγτ Τιμή	Καπιτ Τιμή	Τελ Τιμή	Τιμή κλεισ.	Όγκος	Άνοιγμα	Ανιγτ Τιμή	Καπιτ Τιμή	Τελ Τιμή	Τιμή κλεισ.	Όγκος	Άνοιγτες θέσεις	Όγκος	Άνοιγτες θέσεις	Άνοιγμα	Ανιγτ Τιμή	Καπιτ Τιμή	Τελ Τιμή	Τιμή κλεισ.	Όγκος	Άνοιγτες θέσεις	Άνοιγμα	Ανιγτ Τιμή	Καπιτ Τιμή	Τελ Τιμή	Τιμή κλεισ.	Όγκος		Άνοιγτες θέσεις	Όγκος	Άνοιγτες θέσεις
0.150						-	-	0.000	0.000	0.000	0.990	-	-									-	-	0.000	0.000	0.000	0.002	-		-		
0.200						-	-	0.000	0.000	0.000	0.941	-	-									-	-	0.000	0.000	0.000	0.001	-	-			0.002
0.250						-	-	0.000	0.000	0.000	0.891	-	-									-	-	0.000	0.000	0.000	0.002	-	-			0.003
0.300						-	-	0.000	0.000	0.000	0.841	-	-									-	-	0.000	0.000	0.000	0.001	-	-			0.003
0.350						-	-	0.000	0.000	0.000	0.791	-	-									-	-	0.000	0.000	0.000	0.002	-	-			0.004
0.400						-	-	0.000	0.000	0.000	0.741	-	-									-	-	0.000	0.000	0.000	0.004	-	-			0.004
0.450						-	-	0.000	0.000	0.000	0.691	-	-									-	-	0.000	0.000	0.000	0.001	-	-			0.005
0.500	0.000	0.000	0.000	0.641	-	-	0.000	0.000	0.000	0.642	-	-				0.000	0.000	0.000	0.001	-	-	0.000	0.000	0.000	0.000	0.000	0.001	-	-			0.005
0.550	0.000	0.000	0.000	0.591	-	-	0.000	0.000	0.000	0.592	-	-				0.000	0.000	0.000	0.001	-	-	0.000	0.000	0.000	0.000	0.000	0.001	-	-			0.006
0.600	0.000	0.000	0.000	0.541	-	-	0.000	0.000	0.000	0.542	-	-				0.000	0.000	0.000	0.001	-	-	0.000	0.000	0.000	0.000	0.000	0.002	-	-			0.006
0.650	0.000	0.000	0.000	0.491	-	-	0.000	0.000	0.000	0.493	-	-				0.000	0.000	0.000	0.001	-	-	0.000	0.000	0.000	0.000	0.000	0.001	-	-			0.007
0.700	0.000	0.000	0.000	0.441	-	-	0.000	0.000	0.000	0.444	-	-				0.000	0.000	0.000	0.001	-	-	0.000	0.000	0.000	0.000	0.000	0.001	-	-			0.007
0.750	0.000	0.000	0.000	0.391	-	-	0.000	0.000	0.000	0.396	-	-				0.000	0.000	0.000	0.001	-	-	0.000	0.000	0.000	0.000	0.000	0.003	-	-			0.008
0.800	0.000	0.000	0.000	0.342	-	-	0.000	0.000	0.000	0.349	-	-				0.000	0.000	0.000	0.001	-	-	0.000	0.000	0.000	0.000	0.000	0.007	-	-			0.008
0.850	0.000	0.000	0.000	0.294	-	-	0.000	0.000	0.000	0.305	-	-				0.000	0.000	0.000	0.002	-	-	0.000	0.000	0.000	0.000	0.000	0.012	-	-			0.009
0.900	0.000	0.000	0.000	0.247	-	-	0.000	0.000	0.000	0.263	-	-				0.000	0.000	0.000	0.005	-	-	0.000	0.000	0.000	0.000	0.000	0.020	-	-			0.009
0.950	0.000	0.000	0.000	0.202	-	-	0.000	0.000	0.000	0.224	-	-				0.000	0.000	0.000	0.011	-	-	0.000	0.000	0.000	0.000	0.000	0.031	-	-			0.010
1.000	0.000	0.000	0.000	0.162	-	-	0.000	0.000	0.000	0.188	-	-				0.000	0.000	0.000	0.020	-	-	0.000	0.000	0.000	0.000	0.000	0.045	-	-			0.010
1.100	0.000	0.000	0.000	0.095	-	100	0.000	0.000	0.000	0.130	-	-				0.000	0.000	0.000	0.054	-	-	0.000	0.000	0.000	0.000	0.000	0.086	-	-			0.011
1.200	0.000	0.000	0.000	0.050	-	-	0.000	0.000	0.000	0.085	-	-				0.000	0.000	0.000	0.108	-	-	0.000	0.000	0.000	0.000	0.000	0.142	-	-			0.012
1.300	0.000	0.000	0.000	0.024	-	-	0.000	0.000	0.000	0.053	-	-				0.000	0.000	0.000	0.182	-	-	0.000	0.000	0.000	0.000	0.000	0.210	-	-			0.013
1.400	0.000	0.000	0.000	0.010	-	-	0.000	0.000	0.000	0.033	-	-				0.000	0.000	0.000	0.269	-	-	0.000	0.000	0.000	0.000	0.000	0.289	-	-			0.014
1.500	0.000	0.000	0.000	0.004	-	-	0.000	0.000	0.000	0.019	-	-				0.000	0.000	0.000	0.362	-	-	0.000	0.000	0.000	0.000	0.000	0.376	-	-			0.015
1.600	0.000	0.000	0.000	0.001	-	-	0.000	0.000	0.000	0.011	-	-				0.000	0.000	0.000	0.460	-	-	0.000	0.000	0.000	0.000	0.000	0.468	-	-			0.016
1.700	0.000	0.000	0.000	0.001	-	-	0.000	0.000	0.000	0.006	-	-				0.000	0.000	0.000	0.560	-	-	0.000	0.000	0.000	0.000	0.000	0.563	-	-			0.017
<b>Σύνολο:</b>						0	100					0	0	0	0						0	0					0	0	0	0		
<b>Αριθμός Πράξεων:</b>						0						0	0									0.00					0	0				



ΔΕΗ (ΚΟ)

(Μέγεθος Συμβολαίου: 100 Χρεόγραφα, Τρόπος Εξάσκησης: Αμερικάνικος, Φυσική Παράδοση)

Τιμή Εξάσκησης	Δικαιώματα Αγοράς														Δικαιώματα Πώλησης																			
	Μάιος 2021				Ιούνιος 2021				Λοιποί Μήνες		Μάιος 2021				Ιούνιος 2021				Λοιποί Μήνες		Τιμή Εξάσκησης													
	Άνοιγμα	Ανιτ Τιμή	Κατωτ Τιμή	Τελ Τιμή	Τιμή κλεισ.	Όγκος	Ανοικτές θέσεις	Άνοιγμα	Ανιτ Τιμή	Κατωτ Τιμή	Τελ Τιμή	Τιμή κλεισ.	Όγκος	Ανοικτές θέσεις	Όγκος	Ανοικτές θέσεις	Άνοιγμα	Ανιτ Τιμή	Κατωτ Τιμή	Τελ Τιμή		Τιμή κλεισ.	Όγκος	Ανοικτές θέσεις	Όγκος	Ανοικτές θέσεις								
2.400						-	-	0.000	0.000	0.000		6.77	-	-										-	-	0.000	0.000	0.000		0.002	-	-		
2.600						-	-	0.000	0.000	0.000		6.57	-	-									-	-	0.000	0.000	0.000		0.001	-	-			0.026
2.800						-	-	0.000	0.000	0.000		6.37	-	-									-	-	0.000	0.000	0.000		0.001	-	-			0.028
3.000						-	-	0.000	0.000	0.000		6.17	-	-									-	-	0.000	0.000	0.000		0.001	-	-			0.030
3.200						-	-	0.000	0.000	0.000		5.97	-	-									-	-	0.000	0.000	0.000		0.001	-	-			0.032
3.400						-	-	0.000	0.000	0.000		5.77	-	-									-	-	0.000	0.000	0.000		0.001	-	-			0.034
3.600						-	-	0.000	0.000	0.000		5.57	-	-									-	-	0.000	0.000	0.000		0.001	-	-			0.036
3.800						-	-	0.000	0.000	0.000		5.37	-	-									-	-	0.000	0.000	0.000		0.001	-	-			0.038
4.000						-	-	0.000	0.000	0.000		5.17	-	-									-	-	0.000	0.000	0.000		0.001	-	-			0.040
4.400						-	-	0.000	0.000	0.000		4.77	-	-									-	-	0.000	0.000	0.000		0.001	-	-			0.044
4.800						-	-	0.000	0.000	0.000		4.38	-	-									-	-	0.000	0.000	0.000		0.001	-	-			0.048
5.200						-	-	0.000	0.000	0.000		3.98	-	-									-	-	0.000	0.000	0.000		0.001	-	-			0.052
5.600						-	-	0.000	0.000	0.000		3.58	-	-									-	-	0.000	0.000	0.000		0.001	-	-			0.056
6.000						-	-	0.000	0.000	0.000		3.18	-	-									-	-	0.000	0.000	0.000		0.001	-	-			0.060
6.400	0.000	0.000	0.000		2.77	-	-	0.000	0.000	0.000		2.78	-	-			0.000	0.000	0.000		0.001	-	-	0.000	0.000	0.000		0.002	-	-			0.064	
6.800	0.000	0.000	0.000		2.37	-	-	0.000	0.000	0.000		2.39	-	-			0.000	0.000	0.000		0.001	-	-	0.000	0.000	0.000		0.007	-	-			0.068	
7.200	0.000	0.000	0.000		1.97	-	-	0.000	0.000	0.000		2.00	-	-			0.000	0.000	0.000		0.002	-	-	0.000	0.000	0.000		0.020	-	-			0.072	
7.600	0.000	0.000	0.000		1.58	-	-	0.000	0.000	0.000		1.64	-	-			0.000	0.000	0.000		0.010	-	-	0.000	0.000	0.000		0.051	-	-			0.076	
8.000	0.000	0.000	0.000		1.21	-	-	0.000	0.000	0.000		1.29	-	-			0.000	0.000	0.000		0.034	-	-	0.000	0.000	0.000		0.108	-	-			0.080	
8.400	0.000	0.000	0.000		0.864	-	-	0.000	0.000	0.000		0.987	-	-			0.000	0.000	0.000		0.091	-	-	0.000	0.000	0.000		0.200	-	-			0.084	
8.800	0.000	0.000	0.000		0.578	-	25	0.000	0.000	0.000		0.724	-	-			0.000	0.000	0.000		0.204	-	5	0.000	0.000	0.000		0.337	-	-			0.088	
9.200	0.000	0.000	0.000		0.355	-	8	0.000	0.000	0.000		0.515	-	-			0.000	0.000	0.000		0.380	-	-	0.000	0.000	0.000		0.527	-	-			0.092	
9.600	0.000	0.000	0.000		0.201	-	38	0.000	0.000	0.000		0.352	-	4			0.000	0.000	0.000		0.627	-	-	0.000	0.000	0.000		0.765	-	-			0.096	
10.000	0.000	0.000	0.000		0.103	-	102	0.251	0.251	0.251	0.251	0.251	5	10			0.000	0.000	0.000		0.930	-	-	0.000	0.000	0.000		1.04	-	-			0.100	
11.000	0.000	0.000	0.000		0.014	-	-	0.000	0.000	0.000		0.071	-	-			0.000	0.000	0.000		1.85	-	-	0.000	0.000	0.000		1.89	-	-			0.110	
12.000	0.000	0.000	0.000		0.001	-	-	0.000	0.000	0.000		0.017	-	-			0.000	0.000	0.000		2.84	-	-	0.000	0.000	0.000		2.84	-	-			0.120	
13.000	0.000	0.000	0.000		0.002	-	-	0.000	0.000	0.000		0.004	-	-			0.000	0.000	0.000		3.84	-	-	0.000	0.000	0.000		3.84	-	-			0.130	
14.000	0.000	0.000	0.000		0.001	-	-	0.000	0.000	0.000		0.001	-	-			0.000	0.000	0.000		4.84	-	-	0.000	0.000	0.000		4.84	-	-			0.140	
Σύνολα:						0	173								5	14	0	0					0	5				0	0	0	0			
Αριθμός Πράξεων:						0									1	0							0.00					0			0			

ΕΘΝΙΚΗ ΤΡΑΠΕΖΑ (ΚΟ)

(Μέγεθος Συμβολαίου: 100 Χρεόγραφα, Τρόπος Εξάσκησης: Αμερικάνικος, Φυσική Παράδοση)

Τιμή Εξάσκησης	Δικαιώματα Αγοράς														Δικαιώματα Πώλησης															
	Μάιος 2021				Ιούνιος 2021				Λοιποί Μήνες		Μάιος 2021				Ιούνιος 2021				Λοιποί Μήνες		Τιμή Εξάσκησης									
	Άνοιγμα	Ανιτ Τιμή	Κατωτ Τιμή	Τελ Τιμή	Τιμή κλεισ.	Όγκος	Ανοικτές θέσεις	Άνοιγμα	Ανιτ Τιμή	Κατωτ Τιμή	Τελ Τιμή	Τιμή κλεισ.	Όγκος	Ανοικτές θέσεις	Όγκος	Ανοικτές θέσεις	Άνοιγμα	Ανιτ Τιμή	Κατωτ Τιμή	Τελ Τιμή		Τιμή κλεισ.	Όγκος	Ανοικτές θέσεις	Όγκος	Ανοικτές θέσεις				
0.650						-	-	0.000	0.000	0.000		1.85	-	-			-	-	0.000	0.000		0.000		0.001	-	-			0.007	
0.700						-	-	0.000	0.000	0.000		1.80	-	-			-	-	0.000	0.000	0.000		0.001	-	-			0.007		
0.750						-	-	0.000	0.000	0.000		1.75	-	-			-	-	0.000	0.000	0.000		0.001	-	-			0.008		
0.800						-	-	0.000	0.000	0.000		1.70	-	-			-	-	0.000	0.000	0.000		0.001	-	-			0.008		
0.850						-	-	0.000	0.000	0.000		1.65	-	-			-	-	0.000	0.000	0.000		0.001	-	-			0.009		
0.900						-	-	0.000	0.000	0.000		1.60	-	-			-	-	0.000	0.000	0.000		0.001	-	-			0.009		
0.950						-	-	0.000	0.000	0.000		1.55	-	-			-	-	0.000	0.000	0.000		0.001	-	-			0.010		
1.000						-	-	0.000	0.000	0.000		1.50	-	-			-	-	0.000	0.000	0.000		0.001	-	-			0.010		
1.100						-	-	0.000	0.000	0.000		1.40	-	-			-	-	0.000	0.000	0.000		0.001	-	-			0.011		
1.200						-	-	0.000	0.000	0.000		1.30	-	-			-	-	0.000	0.000	0.000		0.001	-	-			0.012		
1.300						-	-	0.000	0.000	0.000		1.20	-	-			-	-	0.000	0.000	0.000		0.001	-	-			0.013		
1.400						-	-	0.000	0.000	0.000		1.11	-	-			-	-	0.000	0.000	0.000		0.001	-	-			0.014		
1.500	0.000	0.000	0.000		1.00	-	-	0.000	0.000	0.000		1.01	-	-			0.000	0.000	0.000	0.001	-	-	0.000	0.000	0.000		0.002	-	-	0.015
1.600	0.000	0.000	0.000		0.903	-	-	0.000	0.000	0.000		0.909	-	-			0.000	0.000	0.000	0.001	-	-	0.000	0.000	0.000		0.004	-	-	0.016
1.700	0.000	0.000	0.000		0.804	-	-	0.000	0.000	0.000		0.814	-	-			0.000	0.000	0.000	0.001	-	-	0.000	0.000	0.000		0.008	-	-	0.017
1.800	0.000	0.000	0.000		0.705	-	-	0.000	0.000	0.000		0.721	-	-			0.000	0.000	0.000	0.002	-	-	0.000	0.000	0.000		0.015	-	-	0.018
1.900	0.000	0.000	0.000		0.609	-	-	0.000	0.000	0.000		0.633	-	-			0.000	0.000	0.000	0.006	-	-	0.000	0.000	0.000		0.027	-	-	0.019
2.000	0.000	0.000	0.000		0.516	-	-	0.000	0.000	0.000		0.550	-	-			0.000	0.000	0.000	0.012	-	-	0.000	0.000	0.000		0.044	-	-	0.020
2.200	0.000	0.000	0.000		0.348	-	-	0.000	0.000	0.000		0.400	-	-			0.000	0.000	0.000	0.044	-	-	0.000	0.000	0.000		0.093	-	-	0.022
2.400	0.000	0.000	0.000		0.213	-	25	0.000	0.000	0.000		0.281	-	-			0.000	0.000	0.000	0.109	-	-	0.000	0.000	0.000		0.174	-	-	0.024
2.600	0.000	0.000	0.000		0.119	-	8	0.000	0.000	0.000		0.190	-	-			0.000	0.000	0.000	0.215	-	-	0.000	0.000	0.000		0.282	-	-	0.026
2.800	0.000	0.000	0.000		0.061	-	7	0.000	0.000	0.000		0.123	-	-			0.000	0.000	0.000	0.357	-	-	0.000	0.000	0.000		0.415	-	-	0.028
3.000	0.000	0.000	0.000		0.028	-	-	0.000	0.000	0.000		0.077	-	-			0.000	0.000	0.000	0.524	-	-	0.000	0.000	0.000		0.569	-	-	0.030
3.200	0.000	0.000	0.000		0.012	-	-	0.000	0.000	0.000		0.047	-	-			0.000	0.000	0.000	0.709	-	-	0.000	0.000	0.000		0.739	-	-	0.032
3.400	0.000	0.000	0.000		0.005	-	-	0.000	0.000	0.000		0.028	-	-			0.000	0.000	0.000	0.902	-	-	0.000	0.000	0.000		0.921	-	-	0.034
3.600	0.000	0.000	0.000		0.002	-	-	0.000	0.000	0.000		0.017	-	-			0.000	0.000	0.000	1.10	-	-	0.000	0.000	0.000		1.11	-	-	0.036
3.800	0.000	0.000	0.000		0.001	-	-	0.000	0.000	0.000		0.009	-	-			0.000	0.000	0.000	1.30	-	-	0.000	0.000	0.000		1.30	-	-	0.038
Σύνολα:						0	40								0	0											0	0	0	0
Αριθμός Πράξεων:						0									0	0											0.00		0	0

ΟΠΑΠ (ΚΟ)

(Μέγεθος Συμβολαίου: 100 Χρέδγραφα, Τρόπος Εξάσκησης: Αμερικάνικος, Φυσική Παράδοση)

Τιμή Εξάσκησης	Δικαιώματα Αγοράς														Δικαιώματα Πώλησης														Τιμή Εξάσκησης		
	Μάιος 2021						Ιούνιος 2021						Λοιποί Μήνες		Μάιος 2021						Ιούνιος 2021						Λοιποί Μήνες				
	Άνοιγμα	Ανιγτ Τιμή	Καπιτ Τιμή	Τελ Τιμή	Τιμή κλεισ.	Όγκος	Άνοιγμα	Ανιγτ Τιμή	Καπιτ Τιμή	Τελ Τιμή	Τιμή κλεισ.	Όγκος	Άνοιγτες θέσεις	Όγκος	Άνοιγτες θέσεις	Άνοιγμα	Ανιγτ Τιμή	Καπιτ Τιμή	Τελ Τιμή	Τιμή κλεισ.	Όγκος	Άνοιγτες θέσεις	Άνοιγμα	Ανιγτ Τιμή	Καπιτ Τιμή	Τελ Τιμή	Τιμή κλεισ.	Όγκος		Άνοιγτες θέσεις	Όγκος
4.800						-	-	0.000	0.000	0.000	6.89	-	-								-	-	0.000	0.000	0.000	0.001	-	-			0.048
5.200						-	-	0.000	0.000	0.000	6.49	-	-								-	-	0.000	0.000	0.000	0.001	-	-			0.052
5.600						-	-	0.000	0.000	0.000	6.09	-	-								-	-	0.000	0.000	0.000	0.001	-	-			0.056
6.000						-	-	0.000	0.000	0.000	5.69	-	-								-	-	0.000	0.000	0.000	0.001	-	-			0.060
6.400						-	-	0.000	0.000	0.000	5.29	-	-								-	-	0.000	0.000	0.000	0.001	-	-			0.064
6.800						-	-	0.000	0.000	0.000	4.89	-	-								-	-	0.000	0.000	0.000	0.001	-	-			0.068
7.200						-	-	0.000	0.000	0.000	4.49	-	-								-	-	0.000	0.000	0.000	0.001	-	-			0.072
7.600						-	-	0.000	0.000	0.000	4.09	-	-								-	-	0.000	0.000	0.000	0.001	-	-			0.076
8.000	0.000	0.000	0.000		3.68	-	-	0.000	0.000	0.000	3.70	-	-			0.000	0.000	0.000		0.001	-	-	0.000	0.000	0.000	0.001	-	-			0.080
8.400	0.000	0.000	0.000		3.28	-	-	0.000	0.000	0.000	3.30	-	-			0.000	0.000	0.000		0.001	-	-	0.000	0.000	0.000	0.003	-	-			0.084
8.800	0.000	0.000	0.000		2.88	-	-	0.000	0.000	0.000	2.91	-	-			0.000	0.000	0.000		0.001	-	-	0.000	0.000	0.000	0.008	-	-			0.088
9.200	0.000	0.000	0.000		2.49	-	-	0.000	0.000	0.000	2.52	-	-			0.000	0.000	0.000		0.001	-	-	0.000	0.000	0.000	0.019	-	-			0.092
9.600	0.000	0.000	0.000		2.09	-	-	0.000	0.000	0.000	2.14	-	-			0.000	0.000	0.000		0.005	-	-	0.000	0.000	0.000	0.042	-	-			0.096
10.000	0.000	0.000	0.000		1.70	-	-	0.000	0.000	0.000	1.79	-	-			0.000	0.000	0.000		0.016	-	-	0.000	0.000	0.000	0.083	-	-			0.100
11.000	0.000	0.000	0.000		0.843	-	-	0.000	0.000	0.000	1.02	-	-			0.000	0.000	0.000		0.155	-	-	0.000	0.000	0.000	0.318	-	-			0.110
12.000	0.000	0.000	0.000		0.289	-	-	0.000	0.000	0.000	0.496	-	-			0.000	0.000	0.000		0.601	-	-	0.000	0.000	0.000	0.791	-	-			0.120
13.000	0.000	0.000	0.000		0.066	-	5	0.000	0.000	0.000	0.203	-	-			0.000	0.000	0.000		1.38	-	-	0.000	0.000	0.000	1.50	-	-			0.130
14.000	0.000	0.000	0.000		0.009	-	-	0.000	0.000	0.000	0.071	-	-			0.000	0.000	0.000		2.33	-	-	0.000	0.000	0.000	2.37	-	-			0.140
15.000	0.000	0.000	0.000		0.001	-	-	0.000	0.000	0.000	0.022	-	-			0.000	0.000	0.000		3.33	-	-	0.000	0.000	0.000	3.33	-	-			0.150
16.000	0.000	0.000	0.000		0.005	-	-	0.000	0.000	0.000	0.006	-	-			0.000	0.000	0.000		4.33	-	-	0.000	0.000	0.000	4.33	-	-			0.160
17.000	0.000	0.000	0.000		0.001	-	-	0.000	0.000	0.000	0.001	-	-			0.000	0.000	0.000		5.33	-	-	0.000	0.000	0.000	5.33	-	-			0.170
<b>Σύνολο:</b>						0	5					0	0	0	0					0	0					0	0	0	0		
<b>Αριθμός Πράξεων:</b>						0						0		0						0.00						0		0			

ΟΤΕ (ΚΟ)

(Μέγεθος Συμβολαίου: 100 Χρέδγραφα, Τρόπος Εξάσκησης: Αμερικάνικος, Φυσική Παράδοση)

Τιμή Εξάσκησης	Δικαιώματα Αγοράς													Δικαιώματα Πώλησης																																
	Μάιος 2021						Ιούνιος 2021						Λοιποί Μήνες		Μάιος 2021						Ιούνιος 2021						Λοιποί Μήνες		Τιμή Εξάσκησης																	
	Άνοιγμα	Ανιψ. Τιμή	Κατωτ. Τιμή	Τελ. Τιμή	Τιμή κλεισ.	Όγκος	Άνοιγμα	Ανιψ. Τιμή	Κατωτ. Τιμή	Τελ. Τιμή	Τιμή κλεισ.	Όγκος	Άνοιγτες θέσεις	Όγκος	Άνοιγτες θέσεις	Άνοιγμα	Ανιψ. Τιμή	Κατωτ. Τιμή	Τελ. Τιμή	Τιμή κλεισ.	Όγκος	Άνοιγτες θέσεις	Όγκος	Άνοιγτες θέσεις	Όγκος	Άνοιγτες θέσεις																				
8.400							0.000	0.000	0.000		5.29	-	-											0.000	0.000	0.000		0.001		-	-								0.084							
8.800	0.000	0.000	0.000		4.87	-	-	0.000	0.000	0.000		4.89	-	-											0.000	0.000	0.000		0.002	-	-	0.000	0.000	0.000		0.001	-	-								0.088
9.200	0.000	0.000	0.000		4.48	-	-	0.000	0.000	0.000		4.49	-	-											0.000	0.000	0.000		0.001	-	-	0.000	0.000	0.000		0.001	-	-								0.092
9.600	0.000	0.000	0.000		4.08	-	-	0.000	0.000	0.000		4.09	-	-											0.000	0.000	0.000		0.001	-	-	0.000	0.000	0.000		0.001	-	-								0.096
10.000	0.000	0.000	0.000		3.68	-	-	0.000	0.000	0.000		3.69	-	-											0.000	0.000	0.000		0.001	-	-	0.000	0.000	0.000		0.001	-	-								0.100
11.000	0.000	0.000	0.000		2.68	-	-	0.000	0.000	0.000		2.70	-	-											0.000	0.000	0.000		0.001	-	-	0.000	0.000	0.000		0.007	-	-								0.110
12.000	0.000	0.000	0.000		1.69	-	-	0.000	0.000	0.000		1.76	-	-											0.000	0.000	0.000		0.014	-	-	0.000	0.000	0.000		0.060	-	-								0.120
13.000	0.000	0.000	0.000		0.825	-	-	0.000	0.000	0.000		0.964	-	-											0.000	0.000	0.000		0.143	-	-	0.000	0.000	0.000		0.263	-	-								0.130
14.000	0.000	0.000	0.000		0.268	-	10	0.000	0.000	0.000		0.426	-	-											0.000	0.000	0.000		0.587	-	-	0.000	0.000	0.000		0.725	-	-								0.140
15.000	0.000	0.000	0.000		0.054	-	15	0.000	0.000	0.000		0.150	-	5											0.000	0.000	0.000		1.38	-	-	0.000	0.000	0.000		1.45	-	-								0.150
16.000	0.000	0.000	0.000		0.007	-	-	0.000	0.000	0.000		0.042	-	-											0.000	0.000	0.000		2.34	-	-	0.000	0.000	0.000		2.36	-	-								0.160
17.000	0.000	0.000	0.000		0.001	-	-	0.000	0.000	0.000		0.009	-	-											0.000	0.000	0.000		3.34	-	-	0.000	0.000	0.000		3.34	-	-								0.170
18.000	0.000	0.000	0.000		0.002	-	-	0.000	0.000	0.000		0.002	-	-											0.000	0.000	0.000		4.34	-	-	0.000	0.000	0.000		4.34	-	-								0.180
19.000	0.000	0.000	0.000		0.001	-	-	0.000	0.000	0.000		0.001	-	-											0.000	0.000	0.000		5.34	-	-	0.000	0.000	0.000		5.34	-	-								0.190
<b>Σύνολα:</b>						0	25						0	5	0	0													0	0					0	20	0	0								
<b>Αριθμός Πράξεων:</b>							0						0		0														0.00					0		0										

ΠΕΙΡΑΙΩΣ FINANCIAL HOLD (ΚΟ)

(Μέγεθος Συμβολαίου: 100 Χρέδγραφα, Τρόπος Εξάσκησης: Αμερικάνικος, Φυσική Παράδοση)

Τιμή Εξάσκησης	Δικαιώματα Αγοράς													Δικαιώματα Πώλησης														
	Μάιος 2021				Ιούνιος 2021				Λοιποί Μήνες					Μάιος 2021				Ιούνιος 2021				Λοιποί Μήνες						
	Άνοιγμα	Ανιτ Τιμή	Καπιτ Τιμή	Τελ Τιμή	Τιμή κλεισ.	Όγκος	Ανοικτές θέσεις	Άνοιγμα	Ανιτ Τιμή	Καπιτ Τιμή	Τελ Τιμή	Τιμή κλεισ.	Όγκος	Ανοικτές θέσεις	Όγκος	Ανοικτές θέσεις	Άνοιγμα	Ανιτ Τιμή	Καπιτ Τιμή	Τελ Τιμή	Τιμή κλεισ.	Όγκος	Ανοικτές θέσεις	Όγκος	Ανοικτές θέσεις	Τιμή Εξάσκησης		
0.150	0.000	0.000	0.000	1.64	-	-	0.000	0.000	0.000		1.64	-	-	0.000	0.000	0.000	0.150	-	-	0.000	0.000	0.000	0.150	-	-	0.000	0.000	0.002
0.200	0.000	0.000	0.000	1.59	-	-	0.000	0.000	0.000		1.59	-	-	0.000	0.000	0.000	0.200	-	-	0.000	0.000	0.000	0.200	-	-	0.000	0.000	0.002
0.250	0.000	0.000	0.000	1.54	-	-	0.000	0.000	0.000		1.54	-	-	0.000	0.000	0.000	0.250	-	-	0.000	0.000	0.000	0.250	-	-	0.000	0.000	0.003
0.300	0.000	0.000	0.000	1.49	-	-	0.000	0.000	0.000		1.49	-	-	0.000	0.000	0.000	0.300	-	-	0.000	0.000	0.000	0.300	-	-	0.000	0.000	0.003
0.350	0.000	0.000	0.000	1.44	-	-	0.000	0.000	0.000		1.44	-	-	0.000	0.000	0.000	0.350	-	-	0.000	0.000	0.000	0.350	-	-	0.000	0.000	0.004
0.400	0.000	0.000	0.000	1.39	-	-	0.000	0.000	0.000		1.39	-	-	0.000	0.000	0.000	0.400	-	-	0.000	0.000	0.000	0.400	-	-	0.000	0.000	0.004
0.450	0.000	0.000	0.000	1.34	-	-	0.000	0.000	0.000		1.34	-	-	0.000	0.000	0.000	0.450	-	-	0.000	0.000	0.000	0.450	-	-	0.000	0.000	0.005
0.500	0.000	0.000	0.000	1.29	-	-	0.000	0.000	0.000		1.29	-	-	0.000	0.000	0.000	0.500	-	-	0.000	0.000	0.000	0.500	-	-	0.000	0.000	0.005
0.550	0.000	0.000	0.000	1.24	-	-	0.000	0.000	0.000		1.24	-	-	0.000	0.000	0.000	0.550	-	-	0.000	0.000	0.000	0.550	-	-	0.000	0.000	0.006
0.600	0.000	0.000	0.000	1.19	-	-	0.000	0.000	0.000		1.19	-	-	0.000	0.000	0.000	0.600	-	-	0.000	0.000	0.000	0.600	-	-	0.000	0.000	0.006
0.650	0.000	0.000	0.000	1.14	-	-	0.000	0.000	0.000		1.14	-	-	0.000	0.000	0.000	0.650	-	-	0.000	0.000	0.000	0.650	-	-	0.000	0.000	0.007
0.700	0.000	0.000	0.000	1.09	-	-	0.000	0.000	0.000		1.09	-	-	0.000	0.000	0.000	0.700	-	-	0.000	0.000	0.000	0.700	-	-	0.000	0.000	0.007
0.750	0.000	0.000	0.000	1.04	-	-	0.000	0.000	0.000		1.04	-	-	0.000	0.000	0.000	0.750	-	-	0.000	0.000	0.000	0.001	-	-	0.000	0.000	0.008
0.800	0.000	0.000	0.000	0.991	-	-	0.000	0.000	0.000		0.994	-	-	0.000	0.000	0.000	0.800	-	-	0.000	0.000	0.000	0.002	-	-	0.000	0.000	0.008
0.850	0.000	0.000	0.000	0.942	-	-	0.000	0.000	0.000		0.946	-	-	0.000	0.000	0.000	0.850	-	-	0.000	0.000	0.000	0.003	-	-	0.000	0.000	0.009
0.900	0.000	0.000	0.000	0.892	-	-	0.000	0.000	0.000		0.898	-	-	0.000	0.000	0.000	0.900	-	-	0.000	0.000	0.000	0.005	-	-	0.000	0.000	0.009
0.950	0.000	0.000	0.000	0.842	-	-	0.000	0.000	0.000		0.850	-	-	0.000	0.000	0.000	0.001	-	-	0.000	0.000	0.000	0.007	-	-	0.000	0.000	0.010
1.000	0.000	0.000	0.000	0.793	-	-	0.000	0.000	0.000		0.804	-	-	0.000	0.000	0.000	0.001	-	-	0.000	0.000	0.000	0.010	-	-	0.000	0.000	0.010
1.100	0.000	0.000	0.000	0.696	-	-	0.000	0.000	0.000		0.713	-	-	0.000	0.000	0.000	0.004	-	-	0.000	0.000	0.000	0.020	-	-	0.000	0.000	0.011
1.200	0.000	0.000	0.000	0.602	-	-	0.000	0.000	0.000		0.628	-	-	0.000	0.000	0.000	0.010	-	-	0.000	0.000	0.000	0.034	-	-	0.000	0.000	0.012
1.300	0.000	0.000	0.000	0.512	-	-	0.000	0.000	0.000		0.549	-	-	0.000	0.000	0.000	0.020	-	-	0.000	0.000	0.000	0.055	-	-	0.000	0.000	0.013
1.400	0.000	0.000	0.000	0.430	-	-	0.000	0.000	0.000		0.477	-	-	0.000	0.000	0.000	0.037	-	-	0.000	0.000	0.000	0.083	-	-	0.000	0.000	0.014
1.500	0.000	0.000	0.000	0.354	-	-	0.000	0.000	0.000		0.411	-	-	0.000	0.000	0.000	0.062	-	-	0.000	0.000	0.000	0.116	-	-	0.000	0.000	0.015
1.600	0.000	0.000	0.000	0.288	-	-	0.000	0.000	0.000		0.351	-	-	0.000	0.000	0.000	0.096	-	-	0.000	0.000	0.000	0.156	-	-	0.000	0.000	0.016
1.700	0.000	0.000	0.000	0.230	-	-	0.000	0.000	0.000		0.301	-	-	0.000	0.000	0.000	0.138	-	-	0.000	0.000	0.000	0.206	-	-	0.000	0.000	0.017
1.800	0.000	0.000	0.000	0.181	-	-	0.000	0.000	0.000		0.253	-	-	0.000	0.000	0.000	0.188	-	-	0.000	0.000	0.000	0.258	-	-	0.000	0.000	0.018
1.900	0.000	0.000	0.000	0.141	-	-	0.000	0.000	0.000		0.216	-	-	0.000	0.000	0.000	0.249	-	-	0.000	0.000	0.000	0.320	-	-	0.000	0.000	0.019
2.000	0.000	0.000	0.000	0.110	-	-	0.000	0.000	0.000		0.180	-	-	0.000	0.000	0.000	0.317	-	-	0.000	0.000	0.000	0.384	-	-	0.000	0.000	0.020
2.200	0.000	0.000	0.000	0.063	-	-	0.000	0.000	0.000		0.125	-	-	0.000	0.000	0.000	0.470	-	-	0.000	0.000	0.000	0.529	-	-	0.000	0.000	0.022
2.400	0.000	0.000	0.000	0.034	-	-	0.000	0.000	0.000		0.088	-	-	0.000	0.000	0.000	0.641	-	-	0.000	0.000	0.000	0.691	-	-	0.000	0.000	0.024
2.600	0.000	0.000	0.000	0.018	-	-	0.000	0.000	0.000		0.061	-	-	0.000	0.000	0.000	0.826	-	-	0.000	0.000	0.000	0.865	-	-	0.000	0.000	0.026
2.800	0.000	0.000	0.000	0.010	-	-	0.000	0.000	0.000		0.042	-	-	0.000	0.000	0.000	1.02	-	-	0.000	0.000	0.000	1.05	-	-	0.000	0.000	0.028
3.000	0.000	0.000	0.000	0.005	-	-	0.000	0.000	0.000		0.028	-	-	0.000	0.000	0.000	1.21	-	-	0.000	0.000	0.000	1.23	-	-	0.000	0.000	0.030
3.200	0.000	0.000	0.000	0.003	-	-	0.000	0.000	0.000		0.020	-	-	0.000	0.000	0.000	1.41	-	-	0.000	0.000	0.000	1.42	-	-	0.000	0.000	0.032
3.400	0.000	0.000	0.000	0.001	-	-	0.000	0.000	0.000		0.013	-	-	0.000	0.000	0.000	1.61	-	-	0.000	0.000	0.000	1.62	-	-	0.000	0.000	0.034
3.600	0.000	0.000	0.000	0.001	-	-	0.000	0.000	0.000		0.009	-	-	0.000	0.000	0.000	1.81	-	-	0.000	0.000	0.000	1.81	-	-	0.000	0.000	0.036

ΠΕΙΡΑΙΩΣ FINANCIAL HOLD (ΚΟ)

(Μέγεθος Συμβολαίου: 100 Χρέεγραφα, Τρόπος Εξάσκησης: Αμερικάνικος, Φυσική Παράδοση)

Τιμή Εξάσκησης	Δικαιώματα Αγοράς													Δικαιώματα Πώλησης														
	Μάιος 2021				Ιούνιος 2021				Λοιποί Μήνες					Μάιος 2021				Ιούνιος 2021				Λοιποί Μήνες						
	Άνοιγμα	Ανιτ Τιμή	Καπιτ Τιμή	Τελ Τιμή	Τιμή κλεισ.	Όγκος	Ανοικτές θέσεις	Άνοιγμα	Ανιτ Τιμή	Καπιτ Τιμή	Τελ Τιμή	Τιμή κλεισ.	Όγκος	Ανοικτές θέσεις	Όγκος	Ανοικτές θέσεις	Άνοιγμα	Ανιτ Τιμή	Καπιτ Τιμή	Τελ Τιμή	Τιμή κλεισ.	Όγκος	Ανοικτές θέσεις	Όγκος	Ανοικτές θέσεις	Τιμή Εξάσκησης		
3.800	0.000	0.000	0.000	0.011	-	-	0.000	0.000	0.000	0.006	-	-				0.000	0.000	0.000	2.01	-	-	0.000	0.000	0.000	2.01	-	-	0.038
4.000	0.000	0.000	0.000	0.006	-	-	0.000	0.000	0.000	0.004	-	-				0.000	0.000	0.000	2.21	-	-	0.000	0.000	0.000	2.21	-	-	0.040
4.400	0.000	0.000	0.000	0.002	-	-	0.000	0.000	0.000	0.002	-	-				0.000	0.000	0.000	2.61	-	-	0.000	0.000	0.000	2.61	-	-	0.044
4.800	0.000	0.000	0.000	0.001	-	-	0.000	0.000	0.000	0.001	-	-				0.000	0.000	0.000	3.01	-	-	0.000	0.000	0.000	3.01	-	-	0.048
5.200	0.000	0.000	0.000	0.023	-	-	0.000	0.000	0.000	0.006	-	-				0.000	0.000	0.000	3.41	-	-	0.000	0.000	0.000	3.41	-	-	0.052
5.600	0.000	0.000	0.000	0.012	-	-	0.000	0.000	0.000	0.004	-	-				0.000	0.000	0.000	3.81	-	-	0.000	0.000	0.000	3.81	-	-	0.056
6.000	0.000	0.000	0.000	0.006	-	-	0.000	0.000	0.000	0.002	-	-				0.000	0.000	0.000	4.21	-	-	0.000	0.000	0.000	4.21	-	-	0.060
6.400	0.000	0.000	0.000	0.003	-	-	0.000	0.000	0.000	0.001	-	-				0.000	0.000	0.000	4.61	-	-	0.000	0.000	0.000	4.61	-	-	0.064
6.800	0.000	0.000	0.000	0.002	-	-	0.000	0.000	0.000	0.001	-	-				0.000	0.000	0.000	5.01	-	-	0.000	0.000	0.000	5.01	-	-	0.068
Σύνολα:					0	0					0	0	0	0								0	0			0	0	
Αριθμός Πράξεων:					0						0	0	0	0					0.00			0			0	0		

Προϊόν Δανεισμού	Υποκείμενος Τίτλος	Πολυμερείς Συναλλαγές[1]					Διμερείς Συναλλαγές[2]		Δανεισμός Τίτλων μέσω ΟΤC[3]
		Ανοιχτές θέσεις[5]	Προσφερόμενη ποσότητα	Μ.Σ.Τ[4]	Όγκος συναλλαγών	Μ.Σ.Τ[4]	Όγκος συναλλαγών	Μ.Σ.Τ[4]	Όγκος συναλλαγών
ALPHABOR	ALPHA ΥΠΗΡΕΣΙΩΝ ΣΥΜΜ (ΚΟ)	23,000	---	---	---	---	99,500	0.01%	42,070,974
TATTBOR	ATTICA BANK A.T.E. (ΚΟ)	14,300	---	---	---	---	---	---	370
CENERBOR	CENERGY HOLDINGS (ΚΑ)	---	---	---	---	---	---	---	---
EEEBOR	COCA-COLA HBC AG (ΚΟ)	3,954	---	---	---	---	---	---	70,546
EUROBBOR	EUROBANK HOLDINGS (ΚΟ)	20,000	---	---	---	---	---	---	36,854,772
FFGRPBOR	FOLLI-FOLLIE (ΚΟ)	---	---	---	---	---	---	---	897,835
FOYRKBOR	FOURLIS ΣΥΜΜΕΤΟΧΩΝ (ΚΟ)	---	---	---	---	---	---	---	30,525
INTRKBOR	INTRACOM HOLDINGS (ΚΟ)	471	---	---	---	---	---	---	---
BELABOR	JUMBO (ΚΟ)	---	---	---	---	---	---	---	121,619
LAMDABOR	LAMDA DEVELOPMENT(ΚΟ)	---	---	---	---	---	---	---	490
MIGBOR	MARFIN INVESTMENT GROUP (ΚΟ)	---	---	---	---	---	---	---	794,474
QUALBOR	QUALITY & RELIABILITY (ΚΟ)	---	---	---	---	---	---	---	---
TITCBOR	TITAN CEMENT (ΚΑ)	---	---	---	---	---	---	---	267,002
VIQBOR	VIQHALCO SA/NV (ΚΑ)	---	---	---	---	---	---	---	---
ADMIEBOR	ΑΔΜΗΕ ΣΥΜΜΕΤΟΧΩΝ Α.Ε. (ΚΟ)	---	---	---	---	---	---	---	165,644
AEGNBOR	ΑΕΡΟΠΟΡΙΑ ΑΙΓΑΙΟΥ (ΚΟ)	6,395	---	---	---	---	---	---	39,577
ALMYBOR	ΑΛΟΥΜΥΛ (ΚΟ)	---	---	---	---	---	---	---	---
GEKTERNABOR	ΓΕΚ ΤΕΡΝΑ (ΚΟ)	27,800	---	---	---	---	---	---	23,993
PPCBOR	ΔΕΗ (ΚΟ)	4,100	---	---	---	---	---	---	1,722,183
ETEBOBOR	ΕΘΝΙΚΗ ΤΡΑΠΕΖΑ (ΚΟ)	10,000	---	---	---	---	---	---	10,859,935
ELLAKTORBOR	ΕΛΛΑΚΤΩΡ (ΚΟ)	29,561	---	---	---	---	---	---	206,236
EXAEBOR	ΕΛΛΗΝ. ΧΡΗΜΑΤΙΣΤΗΡΙΑ-Χ.Α. (ΚΟ)	3,000	---	---	---	---	---	---	174,386
ELPEBOR	ΕΛΛΗΝΙΚΑ ΠΕΤΡΕΛΑΙΑ (ΚΟ)	---	---	---	---	---	---	---	156,345
EYDAPBOR	ΕΥΔΑΠ (ΚΟ)	200	---	---	---	---	---	---	243,864
MOHBOR	ΜΟΤΟΡ ΟΪΛ (ΚΟ)	1,500	---	---	---	---	---	---	342,643
MYTILBOR	ΜΥΤΙΛΗΝΑΙΟΣ (ΚΟ)	---	---	---	---	---	---	---	67,554
PRABOR	ΟΛΠ (ΚΟ)	250	---	---	---	---	---	---	10,501
OPAPBOR	ΟΠΑΠ (ΚΟ)	3,000	---	---	---	---	---	---	1,497,222
HTOBOR	ΟΤΕ (ΚΟ)	3,000	---	---	---	---	---	---	949,024
TPEIRBOR	ΠΕΙΡΑΙΩΣ FINANCIAL HOLD (ΚΟ)	---	---	---	---	---	9,000	10.00%	1,463,275
PLAISBOR	ΠΛΑΙΣΙΟ COMPUTERS (ΚΟ)	---	---	---	---	---	---	---	4,000

**Σημειώσεις Προϊόντων Δανεισμού**

[1] - Πολυμερείς Συμβάσεις Δανειοδοσίας των μεθόδων 8-1, 8-2 και 8-3-3 (σύμφ. Με Αποφ.17 ΔΣ του Χρηματιστηρίου).

[2] - Διμερείς Συμβάσεις Δανειοδοσίας των μεθόδων 8-3-1 και 8-3-2 (σύμφ. Με Αποφ. 20 ΔΣ του Χρηματιστηρίου).

[3] - Τα στοιχεία Συναλλαγής Δανεισμού Τίτλων μέσω ΟΤC δηλώνονται από τους χειριστές ΣΑΤ και αφορούν τις ποσότητες που έχουν καταγραφεί στο ΣΑΤ έως και τη προηγούμενη εργάσιμη ημέρα.

[4] - Μ.Σ.Τ: - Μέση Σταθμισμένη Τιμή (ως προς τα τεμάχια)

[5] - Τα στοιχεία αφορούν σε ανοιχτές θέσεις πριν την έναρξη της συνεδρίασης

Προϊόν Δανεισμού	Υποκείμενος Τίτλος	Πολυμερείς Συναλλαγές[1]					Διμερείς Συναλλαγές[2]		Δανεισμός Τίτλων μέσω ΟΤC[3]
		Ανοιχτές θέσεις[5]	Προσφερόμενη ποσότητα	Μ.Σ.Τ[4]	Όγκος συναλλαγών	Μ.Σ.Τ[4]	Όγκος συναλλαγών	Μ.Σ.Τ[4]	Όγκος συναλλαγών
SARBOR	ΣΑΡΑΝΤΗΣ ΓΡ. (ΚΟ)	---	---	---	---	---	---	---	1,153
TENERGYBOR	ΤΕΡΝΑ ΕΝΕΡΓΕΙΑΚΗ (ΚΟ)	---	---	---	---	---	---	---	130,158

**Σημειώσεις Προϊόντων Δανεισμού**

[1] - Πολυμερείς Συμβάσεις Δανειοδοσίας των μεθόδων 8-1, 8-2 και 8-3-3 (σύμφ. Με Αποφ.17 ΔΣ του Χρηματιστηρίου).

[2] - Διμερείς Συμβάσεις Δανειοδοσίας των μεθόδων 8-3-1 και 8-3-2 (σύμφ. Με Αποφ. 20 ΔΣ του Χρηματιστηρίου).

[3] - Τα στοιχεία Συναλλαγές Δανεισμού Τίτλων μέσω ΟΤC δηλώνονται από τους χειριστές ΣΑΤ και αφορούν τις ποσότητες που έχουν καταγραφεί στο ΣΑΤ έως και τη προηγούμενη εργάσιμη ημέρα.

[4] - Μ.Σ.Τ: - Μέση Σταθμισμένη Τιμή (ως προς τα τεμάχια)

[5] - Τα στοιχεία αφορούν σε ανοιχτές θέσεις πριν την έναρξη της συνεδρίασης



**Κωδικό και ονομασίες Κλάδων Οικονομικής Δραστηριότητας του Χρηματιστηρίου Αθηνών**

12003 - Διαπραγματεύσιμα Αμοιβαία Κεφάλαια	10101010 Υπηρεσίες Ηλεκτρονικών Υπολογιστών
10101015 Λογισμικό	10102030 Υλικό Υπολογιστών
15101010 Εξοπλισμός Τηλεπικοινωνιών	15102015 Υπηρεσίες Τηλεπικοινωνιών
20101010 Υγειονομικές Μονάδες	20101025 Υπηρεσίες Υγείας
20102010 Ιατρικός Εξοπλισμός	20103015 Φαρμακευτικά Προϊόντα
30101010 Τράπεζες	30202000 Διαφοροποιημένες Χρηματοοικονομικές Υπηρεσίες
30202010 Διαχείριση Κεφαλαίων & Θεματοφύλακες	30202015 Επενδυτικές Υπηρεσίες
30302010 Γενικές Ασφάλειες	30302015 Μεσίτες Ασφαλίσεων
30302025 Ασφάλειες Ιδιοκτησίας & Ζημιών	35101010 Συμμετοχές & Ανάπτυξη Ακίνητης Περιουσίας
35101015 Υπηρεσίες Ακίνητης Περιουσίας	35102000 Διαφοροποιημένες Α.Ε.Ε.Α.Π.
35102030 Α.Ε.Ε.Α.Π. Επαγγελματικών Χώρων	40201040 Υπηρεσίες Ενοικίασης και Χρηματοδοτικής Μίσθωσης
40202010 Κατασκευή Κατοικιών	40202015 Έπιπλα
40202020 Οικιακές Συσκευές	40203040 Ηλεκτρονική Ψυχαγωγία
40203045 Παιχνίδια	40204020 Ρούχα και Αξεσουάρ
40301010 Ψυχαγωγία	40301030 Εκδόσεις
40301035 Ραδιοτηλεοπτικοί Φορείς	40401010 Διαφοροποιημένοι Έμποροι
40401020 Εμπόριο Ενδυμάτων	40401025 Εμπόριο Προϊόντων Οικιακής Βελτίωσης
40401030 Εξειδικευμένο Λιανικό Εμπόριο	40501010 Αεροπορικές Εταιρείες
40501015 Ταξίδια & Τουρισμός	40501020 Τυχερά Παιχνίδια
40501025 Ξενοδοχεία & Πανσιόν	45101015 Απόσταση & Οιονοπαραγωγή
45101020 Αναψυκτικά	45102010 Γεωργεία, Αλιεία, Εκτροφή και Φυτείες
45102020 Τρόφιμα	45103010 Καπνός
45201010 Λιανικό & Χονδρικό Εμπόριο Τροφίμων	45201020 Είδη Προσωπικής Φροντίδας
50101010 Κατασκευές	50101030 Τσιμέντα
50101035 Άλλα Οικοδομικά Υλικά	50202010 Ηλεκτρικά Εξαρτήματα
50203000 Διαφοροποιημένες Βιομηχανίες	50203015 Πλαστικά
50203030 Υλικά Συσκευασίας	50204000 Μηχανήματα Βιομηχανικού Εξοπλισμού
50204020 Μηχανήματα Κατασκευών	50205010 Προμηθευτές Βιομηχανίας
50205020 Υποστηρικτικές Υπηρεσίες προς Επιχειρήσεις	50205030 Υπηρεσίες Μαζικής Εκτύπωσης
50206015 Εμπορικά Οχήματα & Ανταλλακτικά	50206030 Θαλάσσιες Μεταφορές
50206060 Υπηρεσίες Μεταφορών	55101000 Διαφοροποιημένα Υλικά
55101020 Κλωστοϋφαντουργικά Προϊόντα	55102000 Ορυχεία
55102010 Σίδηρος & Χάλυβας	55102015 Μεταλλουργία
55102035 Αλουμίνιο	60101000 Καθετοποιημένες Εταιρ. Πετρελαίου & Φυσικού Αερίου
60101020 Διυλιστήρια & Εμπορία Πετρελαιοειδών	65101010 Εναλλακτική Ηλεκτρική Ενέργεια
65101015 Συμβατική Ηλεκτρική Ενέργεια	65102030 Ύδρευση



**ATHEX**  
Athens Stock Exchange

Λεωφ. Αθηνών 110 104 42 Αθήνα  
110, Athinon Ave. GR 104 42 Athens  
tel. (+30)210-33.66.800, fax (+30)210-33.66.101  
[www.athexgroup.gr](http://www.athexgroup.gr)