

21

Ημερήσιο Δελτίο  
Συναλλακτικής Δραστηριότητας

Daily Official List  
of Trading Activity

Τετάρτη, 21 Απριλίου, 2021

Έτος: 142 Αύξων Αριθμός Συνεδρίασης: 73



**ATHEXGROUP**  
Athens Exchange Group

**Αποποίηση Ευθύνης:**

Η εταιρεία Ελληνικά Χρηματιστήρια-Χρηματιστήριο Αθηνών Ανώνυμη Εταιρεία Συμμετοχών καταβάλλει κάθε δυνατή προσπάθεια ώστε να διασφαλίσει ότι οι πληροφορίες και τα λοιπά στοιχεία που εμφανίζονται στο Ημερήσιο Δελτίο Τιμών (Η.Δ.Τ.) είναι ορθά και πλήρη αλλά δεν έχει καμία ευθύνη για ενδεχόμενο λάθος ή παράλειψη στοιχείων και / ή ευθύνη σχετικά με την ακρίβεια, αξιοπιστία, επικαιροποίηση και πληρότητα των παραπάνω πληροφοριών και στοιχείων ή ευθύνη προερχόμενη άμεσα ή έμμεσα από την χρήση των παραπάνω πληροφοριών.

Η Εταιρία δεν έχει καμία ευθύνη για την ακρίβεια των στοιχείων που περιλαμβάνονται στις ανακοινώσεις των εισηγμένων εταιρειών. Πιθανές προσβολές δικαιωμάτων τρίτων από το περιεχόμενο των ανακοινώσεων συνιστούν αποκλειστική ευθύνη του αποστολέα των ανακοινώσεων.

Όλα τα αναγραφόμενα στο Η.Δ.Τ. στοιχεία παρέχονται μόνο για τους σκοπούς της πληροφόρησης και δεν συνιστούν παροχή επενδυτικών συμβουλών ή πρόσκληση για επένδυση σε κινητές αξίες που διαπραγματεύονται στο Χρηματιστήριο Αθηνών.

Αναγνωρίζεται και συμφωνείται ότι όλα τα δικαιώματα επί των πληροφοριών που εμφανίζονται στο Η.Δ.Τ. θα αποτελούν κυριότητα της εταιρίας και οποιοδήποτε άλλο δικαίωμα συμπεριλαμβανομένου του δικαιώματος πνευματικής ιδιοκτησίας, σήματος κλπ. ανήκουν στο Χρηματιστήριο Αθηνών.

Τα ανωτέρω στοιχεία αποτελούν ιδιοκτησία της Εταιρίας και προστατεύονται σύμφωνα με τις διατάξεις περί πνευματικής ιδιοκτησίας. Απαγορεύεται α) η με οποιοδήποτε τρόπο ή μέσο αναπαραγωγή, αναδημοσίευση, τροποποίηση, αντιγραφή, πώληση, μετάδοση ή διανομή του συνόλου ή μέρους τους, χωρίς αναφορά στην πηγή και β) η εμπορική εκμετάλλευση των στοιχείων από τρίτους.

Η Εταιρία δεν φέρει καμία ευθύνη προερχόμενη άμεσα ή έμμεσα από χρήση ή τυχόν αλλοίωση των ανωτέρω στοιχείων όταν αυτά χρησιμοποιούνται από

**Ελληνικά Χρηματιστήρια - Χρηματιστήριο Αθηνών Α.Ε. Συμμετοχών**

Λεωφόρος Αθηνών 110, 10442 Αθήνα, Τηλ: (210) 33.66.800, Fax: (210) 32.13.938

[www.athexgroup.gr](http://www.athexgroup.gr)

**Χρηματιστηριακό Κέντρο Θεσσαλονίκης**

Κατούνη 16-18, Θεσ/νίκη 546 25, Τηλ: (2310) 567.667, Fax: (2310) 530.455

**Συνεγγυητικό Κεφάλαιο Εξασφάλισης Επενδυτικών Υπηρεσιών**

Φειδίου 14-16, Αθήνα 106 78, Τηλ: (210) 33.04.682, Fax: (210) 33.04.155

**Επιτροπή Κεφαλαιαγοράς**

Κολοκοτρώνη 1 & Σταδίου 1, Αθήνα 105 62, Τηλ: (210) 33.77.100, Fax: (210) 33.77.173

**Πίνακας Περιεχομένων****Ενότητα 1: Στατιστικά Στοιχεία Χρεογράφων, Παραγώγων και Δανεισμού**

- Οι Αγορές Χρεογράφων Παραγώγων Δανεισμού
- Χρηματιστηριακοί Δείκτες
- Αναλυτικά Στοιχεία Συναλλαγών Αγοράς Χρεογράφων
- Στοιχεία Συναλλαγών Κλάδων Χρηματιστηρίου Αθηνών & Χρηματοοικονομικών Προϊόντων (Δ.Α.Κ.)
- Οι 10 Μετοχές με τη μεγαλύτερη Άνοδο & Πτώση
- Αναλυτικά Στοιχεία Συναλλαγών Αγοράς Παραγώγων

**Ενότητα 2: Αναλυτικά Στοιχεία Συναλλαγών Χρεογράφων**

- Αναλυτικά Στοιχεία Συναλλαγών Χρεογράφων
- Σημειώσεις Χρεογράφων

**Ενότητα 3: Στοιχεία Συναλλαγών Χρεογράφων**

- Στοιχεία Συναλλαγών Πακέτων
- Στοιχεία Συναλλαγών Δικαιωμάτων

- Στοιχεία Δανεισμού Τίτλων
- Στοιχεία Συναλλαγών Εκποιήσεων
- Στοιχεία Συναλλαγών Εκποιήσεων Ενσώματων Ονομαστικών Μετοχών
- Στοιχεία Ενεργητικού Διαπραγματεύσιμων Αμοιβαίων Κεφαλαίων (Δ.Α.Κ.)
- Χαρακτηριστικά Διαπραγματεύσιμων Αμοιβαίων Κεφαλαίων (Δ.Α.Κ.)

**Ενότητα 4: Ανακοινώσεις****Ενότητα 5: Ομόλογα Διαπραγματεύσιμα στην Αγορά Αξιών Σταθερού Εισοδήματος**

- Ομολογιακά Δάνεια Επιχειρήσεων – Οργανωμένη Αγορά (Μετατρέψιμα)
- Ομολογιακά Δάνεια Επιχειρήσεων – Οργανωμένη Αγορά (Μη Μετατρέψιμα)
- Ομόλογα Ελληνικού Δημοσίου
- Έντοκα Γραμμάτια & Zero Coupon Ομόλογα Ελληνικού Δημοσίου
- Ομόλογα Ελληνικού Δημοσίου Διαπραγματεύσιμα με τη Μέθοδο Εκφώνησης - Αντιφώνησης
- Ομόλογα Κρατικών Τραπεζών

**Ενότητα 6: Πρόσθετα Στοιχεία Ενημέρωσης**

- Πίνακας Μελών Χρηματιστηρίου Αθηνών και Μελών ΕΤ.ΕΚ.
- Πίνακας Μετοχών Υπό Ειδική Διαπραγμάτευση
- Γνωστοποιήσεις Συναλλαγών - Κατάλογος Υπόχρεων Προσώπων

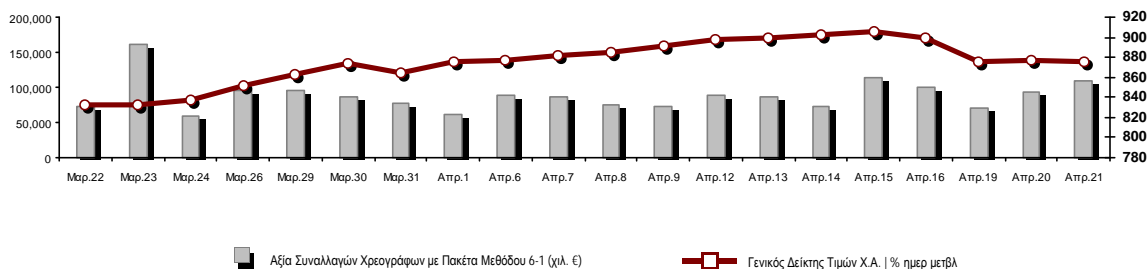
**Ενότητα 7: Αναλυτικά Στοιχεία Συναλλαγών Αγοράς Παραγώγων**

- Συμβόλαια Μελλοντικής Εκπλήρωσης σε Δείκτες
- Συμβόλαια Μελλοντικής Εκπλήρωσης σε Μετοχές
- Δικαιώματα Προαίρεσης σε Δείκτες
- Δικαιώματα Προαίρεσης σε Μετοχές
- Στοιχεία Συναλλαγών Προϊόντων Δανεισμού

**Παράρτημα Α: Κωδικοί και ονομασίες Κλάδων Οικονομικής Δραστηριότητας του Χρηματιστηρίου Αθηνών**

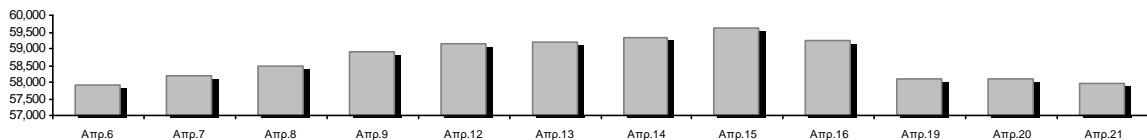
**Οι Αγορές Χρεογράφων Παραγώγων Δανεισμού**

**Γενικός Δείκτης Τιμών και Αξία Συναλλαγών Μετοχών και Παραγώγων**

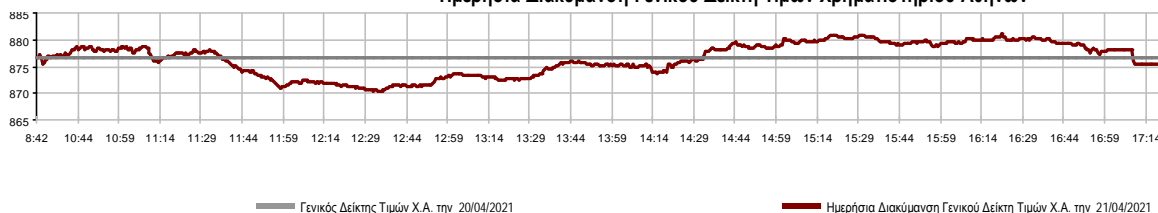


<b>Κεφαλαιοποίηση Χ.Α. (εκατ €) **:</b>	57,969.53		<b>Συνολικές Ανοικτές Θέσεις σε Παράγωγα</b>	431,661
Ημερήσια μεταβολή: εκατ. €   %	-147.15	-0.25%	Ανοικτές θέσεις σε ΣΜΕ επί Δεικτών   % ημερ μετβλ	5,836 4.91%
Μέση ετήσια Κεφ/ποίηση: εκατ. €   % Μετβλ. Μέση προηγ. έτος	54,532.14	15.07%	Ανοικτές θέσεις σε ΣΜΕ επί μετοχών   % ημερ μετβλ	424,260 2.79%
<b>Γενικός Δείκτης Τιμών Χ.Α.   % ημερ μετβλ</b>	875.44	-0.15%	Ανοικτές θέσεις σε Δικαιώματα επί Δεικτών   % ημερ μετβλ	1,188 16.47%
<b>Κεφαλαιοποίηση Γενικού Δείκτη (εκατ. €)</b>	51,918.45		Ανοικτές θέσεις σε Δικαιώματα επί μετοχών   % ημερ μετβλ	377 3.86%
Ημερήσια μεταβολή (εκατ. €)	-132.26			
<b>Αξία Συναλλαγών Χρεογράφων με Πακέτα Μεθόδου 6-1 (χιλ. €)</b>	108,721.04		<b>Πλήθος Συμβολαίων Παραγώγων:</b>	90,625
Ημερήσια μεταβολή: %	14,961.32	15.96%	Ημερήσια μεταβολή: τμχ   %	25,292 38.71%
Μέση Αξία Συν/γών ΥΙD: χιλ. €   % Μετβλ Μέση προηγ. έτος	76,120.79	18.86%	Μέσος Όγκος Συμβ. ΥΙD: % Μετβλ Μέσο προηγ. Έτος	52,115 30.09%
<b>Αξία Συναλλαγών Πακέτων Μεθόδου 6-1 (χιλ. €)</b>	26,137.30		<b>Πλήθος Πράξεων Παραγώγων:</b>	2,785
<b>Αξία Συναλλαγών Πακέτων Μεθόδου 6-2 &amp; 6-3 (χιλ. €)</b>	0.00		Ημερήσια μεταβολή: πλήθος   %	-87 -3.03%
<b>Αξία Συναλλαγών Ομολόγων (χιλ.€)</b>	704.00		Μέσο Πλήθος Πράξεων ΥΙD: % Μετβλ Μέσο προηγ. Έτος	2,938 10.70%
<b>Όγκος Συναλλαγών Χρεογράφων με Πακέτα Μεθόδου 6-1 (χιλ. Τμχ)</b>	38,819.08		<b>Συνολικές Ανοικτές Θέσεις σε Δανεισμό</b>	137,855
Ημερήσια μεταβολή: χιλ. τμχ   %	-2,253.88	-5.49%	Ημερήσια μεταβολή: τμχ   %	-8,700 -5.94%
Μέσος Όγκος Συν/γών ΥΙD: % Μετβλ Μέσο προηγ. Έτος	38,266.15	-6.87%	<b>Πλήθος Συναλλαγών Δανεισμού (Πολυμερής/Διμερής)</b>	17,676
<b>Όγκος Συναλλαγών Πακέτων Μεθόδου 6-1 (χιλ. Τεμάχια)</b>	2,010.00		Ημερήσια μεταβολή: τμχ   %	-8,324
<b>Όγκος Συναλλαγών Πακέτων Μεθόδου 6-2 &amp; 6-3 (χιλ. Τεμάχια)</b>	0.00		<b>Πλήθος Πολυμερών Συναλλαγών</b>	12,676
<b>Όγκος Συναλλαγών Ομολόγων</b>	698,000		<b>Πλήθος Διμερών Συναλλαγών</b>	5,000
<b>Πλήθος Πράξεων Χρεογράφων με Πακέτα Μεθόδου 6-1</b>	40,142		<b>Πλήθος Πράξεων Δανεισμού:</b>	15
Ημερήσια μεταβολή: πλήθος   %	1,376	3.55%	Ημερήσια μεταβολή: %	14
Μέσο Πλήθος Πράξεων ΥΙD: % Μετβλ Μέσο προηγ. Έτος	35,658	9.26%	<b>Πλήθος Πράξεων Πολυμερών Συναλλαγών</b>	14
<b>Πλήθος πακέτων Μεθόδου 6-1</b>	3		<b>Πλήθος Πράξεων Διμερών Συναλλαγών</b>	1
<b>Πλήθος πακέτων Μεθόδου 6-2 &amp; 6-3</b>	0			
<b>Πλήθος συναλλαγών Ομολόγων</b>	70			

**Κεφαλαιοποίηση Χ.Α. (εκατ €) \*\***



**Ημερήσια Διακύμανση Γενικού Δείκτη Τιμών Χρηματιστηρίου Αθηνών**



**Χρηματιστηριακοί Δείκτες**

Όνομασία Δείκτη	21/04/2021	20/04/2021	Δ μον.	Δ %	Κατώτερη	Ανώτερη	Κατ.έτους	Ανωτ.έτους	Ετησ. μεταβ.
Γενικός Δείκτης Τιμών Χ.Α.	875.44	876.76	-1.32	-0.15%	870.39	881.05	726.02	907.74	8.21% #
FTSE/Χ.Α. Large Cap	2,120.24	2,125.04	-4.80	-0.23%	2,109.31	2,138.45	1,718.82	2,201.66	9.59% #
FTSE/Χ.Α. Mid Cap	1,276.19	1,267.72	8.47	0.67%	1,265.08	1,281.21	1,026.21	1,308.44	15.24% #
FTSE/Χ.Α.-Χ.Α.Κ. Τραπεζικός Δείκτης	436.18	435.17	1.01	0.23%	429.75	445.70	306.88	460.31	11.04% #
FTSE/Χ.Α. Υψηλής Μερισματικής Απόδοσης	2,924.64	2,939.47	-14.83	-0.50%	2,912.56	2,942.56	2,542.41	3,030.20	8.16% #
FTSE/Χ.Α. Διεθνούς Δραστηριοποίησης Plus	2,322.98	2,322.45	0.53	0.02%	2,306.79	2,334.76	1,943.84	2,410.88	10.55% #
FTSE/Χ.Α. Mid & Small Cap Θεμελιωδών Μεγεθών	3,333.14	3,323.05	10.09	0.30%	3,303.92	3,337.47	2,996.13	3,375.08	6.69% #
Δείκτης ATHEX Select Plus	3,333.21	3,324.32	8.89	0.27%	3,307.90	3,341.72	2,805.20	3,437.72	8.20% #
Δείκτης ATHEX Select	3,359.86	3,319.02	40.84	1.23%	3,312.19	3,368.00	2,785.00	3,486.59	10.97% #
FTSE/Χ.Α. Δείκτης Αγοράς	516.91	518.42	-1.51	-0.29%	515.32	521.36	424.25	534.29	9.14% #
Δείκτης FTSE Med	4,966.96	4,974.99	-8.03	-0.16%			4,489.55	4,986.40	9.51% #
Δείκτης Συνολικής Απόδοσης Γενικού Δείκτη Χ.Α.	1,472.64	1,474.86	-2.22	-0.15%	1,464.15	1,482.07	1,220.96	1,526.97	8.24% #
FTSE/Χ.Α. Large Cap Συνολικής Απόδοσης	3,254.39	3,261.76	-7.37	-0.23%			2,707.58	3,367.76	9.59% #
FTSE/Χ.Α. Mid Cap Συνολικής Απόδοσης	1,610.07	1,599.38	10.69	0.67%			1,313.08	1,635.67	15.83% #
FTSE/Χ.Α.-Χ.Α.Κ. Τραπεζικός Δείκτης Συνολ. Απόδ.	382.06	381.17	0.89	0.23%			283.07	399.20	11.04% #
Ελληνικός Δείκτης Mid & Small Cap	1,321.00	1,315.66	5.34	0.41%	1,310.18	1,324.08	1,110.37	1,358.18	9.85% #
FTSE/Χ.Α. Τράπεζες	576.30	574.96	1.34	0.23%	567.80	588.88	405.46	608.18	11.04% #
FTSE/Χ.Α. Ασφάλειες	2,056.91	2,056.91	0.00	0.00%	2,040.96	2,072.85	1,909.42	2,192.44	7.72% #
FTSE/Χ.Α. Χρηματοοικονομικές Υπηρεσίες	763.41	775.48	-12.07	-1.56%	763.41	778.06	679.98	832.38	-0.07% €
FTSE/Χ.Α. Βιομηχανικά Προϊόντα & Υπηρεσίες	3,561.93	3,530.16	31.77	0.90%	3,524.02	3,590.83	2,762.19	3,651.64	21.45% #
FTSE/Χ.Α. Εμπόριο	54.14	54.06	0.08	0.15%	53.53	54.60	46.54	58.49	9.22% #
FTSE/Χ.Α. Ακίνητης Περιουσίας	4,740.79	4,754.62	-13.83	-0.29%	4,720.35	4,811.48	4,187.35	5,277.93	-1.75% €
FTSE/Χ.Α. Καταναλωτικά Προϊόντα & Υπηρεσίες	8,543.79	8,575.19	-31.40	-0.37%	8,477.99	8,649.71	6,939.31	9,231.17	9.79% #
FTSE/Χ.Α. Τρόφιμα & Ποτά	10,668.68	10,751.14	-82.46	-0.77%	10,668.68	10,808.75	9,045.03	10,928.25	7.93% #
FTSE/Χ.Α. Πρώτες Ύλες	7,827.54	7,386.48	441.06	5.97%	7,386.48	7,827.54	5,233.31	8,196.92	27.20% #
FTSE/Χ.Α. Κατασκευές & Υλικά	3,106.81	3,099.52	7.29	0.24%	3,061.18	3,107.62	2,565.75	3,257.84	12.52% #
FTSE/Χ.Α. Ενέργεια	3,191.12	3,282.57	-91.45	-2.79%	3,180.65	3,282.57	2,835.10	3,417.93	7.63% #
FTSE/Χ.Α. Ταξίδια & Αναψυχή	1,838.30	1,876.71	-38.41	-2.05%	1,838.30	1,894.69	1,540.34	1,990.10	6.11% #
FTSE/Χ.Α. Τεχνολογία	1,192.91	1,185.69	7.22	0.61%	1,179.91	1,195.37	1,043.00	1,196.53	9.21% #
FTSE/Χ.Α. Τηλεπικοινωνίες	3,809.02	3,811.83	-2.81	-0.07%	3,782.96	3,841.72	3,294.37	3,959.85	4.51% #
FTSE/Χ.Α. Υπηρεσίες Κοινής Ωφέλειας	5,172.32	5,129.45	42.87	0.84%	5,099.31	5,192.87	4,264.97	5,372.86	12.38% #
FTSE/Χ.Α. Υγεία	459.52	458.35	1.17	0.26%	458.35	460.69	396.54	503.84	3.68% #
Δείκτης Όλων των Μετοχών Χ.Α.	203.60	204.11	-0.51	-0.25%	203.60	203.60	175.88	209.42	8.56% #
Ελληνικός Δείκτης Εταιρικών Ομολόγων	125.06	124.94	0.13	0.10%			122.29	125.42	2.46% #
Ελληνικός Δείκτης Τιμών Εταιρικών Ομολόγων	95.23	95.14	0.09	0.09%			93.98	95.57	1.47% #

Σημείωση 1: Το κλείσιμο των Δεικτών FTSE/Med 100, Ελληνικός Δείκτης Εταιρικών Ομολόγων και, Ελληνικός Δείκτης Τιμών Εταιρικών Ομολόγων αφορούν την συνεδρίαση της 19/04/2021.

Σημείωση 2: Ο Ελληνικός Δείκτης Mid & Small Cap είναι Customized δείκτης υπολογιζόμενος από το Χρηματιστήριο Αθηνών.

**Αναλυτικά Στοιχεία Συναλλαγών Αγοράς Χρεογράφων**

	Όλα τα Χρεόγραφα	Κύρια Αγορά	Επιτήρηση	Διαπραγματεύσιμα Αμοιβαία Κεφάλαια
<b>Σύνολα</b>	131	113	17	1
Ανοδικές / Καθοδικές / Σταθερές:	48 / 57 / 26	45 / 51 / 17	2 / 6 / 9	1 / 0 / 0
<b>Κεφαλαιοποίηση Χ.Α. (εκατ €) **</b>	57,969.53	57,639.91	329.62	
Μέση Ημερήσια Αξία Συν/γών (χιλ. €)	76,120.79	75,955.30	199.04	23.12
<b>Αξία Συναλλαγών</b>	108,721.04	108,604.42	116.60	0.02
Κύριος Πίνακας:	82,583.74	82,467.12	116.60	0.02
Προσυμφωνημένων Συναλλαγών 6_1_2_3:	26,137.30	26,137.30	0.00	0.00
Πίνακας Εκποιήσεων:	0.00	0.00	0.00	0.00
Πίνακας Ειδικών Όρων:	0.00	0.00	0.00	0.00
Μέσος Ημερήσιος Όγκος Συναλλαγών	38,266,151	36,953,038	1,363,602	1,172
<b>Όγκος Συναλλαγών</b>	38,819,078	37,930,829	888,248	1
Κύριος Πίνακας:	36,809,078	35,920,829	888,248	1
Προσυμφωνημένων Συναλλαγών 6_1_2_3:	2,010,000	2,010,000	0	0
Πίνακας Εκποιήσεων:	0	0	0	0
Πίνακας Ειδικών Όρων:	0	0	0	0
Μέσο Ημερήσιο Πλήθος Πράξεων	35,658	35,406	249	3
<b>Αριθμός Πράξεων</b>	40,142	39,897	244	1
Κύριος Πίνακας:	40,139	39,894	244	1
Προσυμφωνημένων Συναλλαγών 6_1_2_3:	3	3	0	0
Πίνακας Εκποιήσεων:	0	0	0	0
Πίνακας Ειδικών Όρων:	0	0	0	0

**Στοιχεία Συναλλαγών Κλάδων Χρηματιστηρίου Αθηνών & Χρηματοοικονομικών Προϊόντων (Δ.Α.Κ.)**

Κωδικός	Κλάδοι	Ανοδικές / Καθοδικές / Σταθερές	Αριθμός Πράξεων	Όγκος Συναλλαγών	Αξία Συναλλαγών	% στη Συνολική Αξία
12000	- Χρηματοοικονομικά Προϊόντα	1 / 0 / 0	1	1	21.30	0.00%
3510	- Ακίνητη Περιουσία	3 / 4 / 1	728	215,548	1,162,374.43	1.07%
3030	- Ασφάλειες	0 / 1 / 1	114	12,610	60,112.96	0.06%
5020	- Βιομηχανικά Προϊόντα & Υπηρεσίες	9 / 7 / 4	2,427	1,224,805	4,090,848.25	3.76%
4040	- Εμπόριο	2 / 1 / 2	358	74,422	296,998.90	0.27%
6010	- Ενέργεια	0 / 2 / 2	1,786	363,364	4,121,284.27	3.79%
4020	- Καταναλωτικά Προϊόντα & Υπηρεσίες	1 / 6 / 1	1,624	248,081	2,323,987.70	2.14%
5010	- Κατασκευές & Υλικά Κατασκευών	6 / 4 / 3	2,623	1,420,775	3,529,181.52	3.25%
4030	- Μέσα Ενημέρωσης	1 / 0 / 0	40	49,665	14,804.38	0.01%
4520	- Προσωπική Φροντίδα, Φάρμακα & Παντοπωλεία	1 / 2 / 0	215	56,974	397,792.86	0.37%
5510	- Πρώτες Ύλες	7 / 4 / 3	1,061	429,427	984,209.92	0.91%
4050	- Ταξίδια και Αναψυχή	1 / 5 / 3	3,696	1,076,772	9,296,040.39	8.55%
1010	- Τεχνολογία	5 / 4 / 1	401	117,482	367,927.26	0.34%
1510	- Τηλεπικοινωνίες	3 / 1 / 1	3,019	1,178,844	10,351,550.03	9.52%
3010	- Τράπεζες	2 / 4 / 0	17,256	25,997,711	34,766,387.55	31.98%
4510	- Τρόφιμα, Ποτά & Καπνοβιομηχανίες	2 / 6 / 2	216	58,778	753,314.13	0.69%
2010	- Υγεία	1 / 2 / 1	70	22,411	17,831.19	0.02%
6510	- Υπηρεσίες Κοινής Ωφέλειας	2 / 2 / 1	3,821	3,136,243	35,588,334.61	32.73%
3020	- Χρηματοοικονομικές Υπηρεσίες	1 / 2 / 0	686	3,135,165	598,036.34	0.55%

**Οι 10 Μετοχές με τη μεγαλύτερη Άνοδο & Πτώση**

**Κύρια Αγορά**

Μετοχές με τη μεγαλύτερη Θετική μεταβολή τιμής	Τιμή κλεισ.	Μεταβ.	Μετοχές με τη μεγαλύτερη Αρνητική μεταβολή τιμής	Τιμή κλεισ.	Μεταβ.
INTRACOM HOLDINGS (ΚΟ)	1.42	6.77% #	ΠΕΙΡΑΙΩΣ FINANCIAL HOLD (ΚΟ)	1.79	-23.70% α
ΝΙΟΗΑΛCO SA/ΝV (ΚΑ)	4.79	6.44% #	ΚΕΚΡΟΨ (ΚΟ)	1.84	-4.86% α
ΕΝΤΕΡΣΟΦΤ (ΚΟ)	3.16	5.33% #	ΚΑΡΕΛΙΑ (ΚΟ)	302	-4.43% α
CEENERGY HOLDINGS (ΚΑ)	2.57	4.90% #	ΜΟΤΟΡ ΟΪΛ (ΚΟ)	12.86	-3.38% α
ΕΛΑΣΤΡΟΝ (ΚΟ)	1.74	4.82% #	ΕΘΝΙΚΗ ΤΡΑΠΕΖΑ (ΚΟ)	2.501	-2.65% α
ΚΛΩΣΤ/ΡΓΙΑ ΝΑΥΠΑΚΤΟΥ (ΚΟ)	0.99	4.76% #	MARFIN INVESTMENT GROUP (ΚΟ)	0.0262	-2.60% α
ΙΚΤΙΝΟΣ ΕΛΛΑΣ (ΚΟ)	0.78	4.70% #	ΤΕΧΝΙΚΗ ΟΛΥΜΠΙΑΚΗ (ΚΟ)	1.42	-2.20% α
ΤΕΡΝΑ ΕΝΕΡΓΕΙΑΚΗ (ΚΟ)	12.7	4.10% #	ΟΠΑΠ (ΚΟ)	11.67	-2.18% α
ΑΛΡΗΑ ΥΠΗΡΕΣΙΩΝ ΣΥΜΜ (ΚΟ)	1.138	3.22% #	ΑΒΑΞ Α.Ε. (ΚΟ)	0.84	-2.10% α
ΠΛΑΙΣΙΟ COMPUTERS (ΚΟ)	3.85	3.22% #	UNIBIOS (ΚΟ)	0.294	-2.00% α

Μετοχές με τη μεγαλύτερη Αξία Συναλλαγών	Αξία (χιλ. €)	Μεταβ.	Μετοχές με το μεγαλύτερο Όγκο Συναλλαγών	Όγκος	Μεταβ.
ΤΕΡΝΑ ΕΝΕΡΓΕΙΑΚΗ (ΚΟ)	31,410.70	4.10% #	ΑΛΡΗΑ ΥΠΗΡΕΣΙΩΝ ΣΥΜΜ (ΚΟ)	10,066,122	3.22% #
ΕΘΝΙΚΗ ΤΡΑΠΕΖΑ (ΚΟ)	11,962.90	-2.65% α	EUROBANK HOLDINGS (ΚΟ)	8,198,296	0.57% #
ΑΛΡΗΑ ΥΠΗΡΕΣΙΩΝ ΣΥΜΜ (ΚΟ)	11,392.32	3.22% #	ΕΘΝΙΚΗ ΤΡΑΠΕΖΑ (ΚΟ)	4,701,848	-2.65% α
ΟΤΕ (ΚΟ)	9,583.58	-0.22% α	MARFIN INVESTMENT GROUP (ΚΟ)	3,004,621	-2.60% α
ΟΠΑΠ (ΚΟ)	9,127.52	-2.18% α	ΠΕΙΡΑΙΩΣ FINANCIAL HOLD (ΚΟ)	2,738,972	-23.70% α
EUROBANK HOLDINGS (ΚΟ)	6,402.90	0.57% #	ΤΕΡΝΑ ΕΝΕΡΓΕΙΑΚΗ (ΚΟ)	2,434,083	4.10% #
ΠΕΙΡΑΙΩΣ FINANCIAL HOLD (ΚΟ)	4,853.86	-23.70% α	ΟΠΑΠ (ΚΟ)	771,912	-2.18% α
ΜΟΤΟΡ ΟΪΛ (ΚΟ)	3,711.47	-3.38% α	ΟΤΕ (ΚΟ)	702,317	-0.22% α
ΔΕΗ (ΚΟ)	2,898.68	0.00% -	ΙΚΤΙΝΟΣ ΕΛΛΑΣ (ΚΟ)	497,030	4.70% #
ΜΥΤΙΛΗΝΑΙΟΣ (ΚΟ)	2,764.93	0.83% #	INTRACOM HOLDINGS (ΚΟ)	428,542	6.77% #

Σημείωση: Απεικονίζονται οι Μετοχές που δεν ανήκουν στις Κατηγορίες Χαμηλής Διασποράς και Επιτήρησης και πραγματοποιήσαν κατά τη διάρκεια της συνεδρίασης Αξία Συναλλαγών μεγαλύτερη από 10,000 Ευρώ.

**Αναλυτικά Στοιχεία Συναλλαγών Αγοράς Παραγώγων**

	Αριθμός Πράξεων	Όγκος	Ανοικτές θέσεις
<b>Σ.Μ.Ε. σε Δείκτες</b>	277	1,152	5,836
FTSE/X.A. Large Cap	277	1,152	5,836
<b>Σ.Μ.Ε. σε Μετοχές</b>	2,488	89,275	424,260
ΑΔΜΗΕ ΣΥΜΜΕΤΟΧΩΝ Α.Ε. (ΚΟ)	26	122	7,262
ΑΛΡΗΑ ΥΠΗΡΕΣΙΩΝ ΣΥΜΜ (ΚΟ)	547	15,175	126,652
ΑΤΤΙΚΑ ΒΑΝΚ Α.Τ.Ε. (ΚΟ)	8	77	364
COCA-COLA HBC AG (ΚΟ)	6	20	46
CENERGY HOLDINGS (ΚΑ)	170	974	8,457
ΕΛΛΑΚΤΩΡ (ΚΟ)	43	346	5,536
EUROBANK HOLDINGS (ΚΟ)	132	4,298	60,311
ΕΥΔΑΠ (ΚΟ)	1	5	1,396
FOURLIS ΣΥΜΜΕΤΟΧΩΝ (ΚΟ)	9	26	1,228
ΓΕΚ ΤΕΡΝΑ (ΚΟ)	43	235	11,452
ΕΛΛΗΝ. ΧΡΗΜΑΤΙΣΤΗΡΙΑ-Χ.Α. (ΚΟ)	16	64	3,399
ΕΛΛΗΝΙΚΑ ΠΕΤΡΕΛΑΙΑ (ΚΟ)	13	48	4,236
INTRACOM HOLDINGS (ΚΟ)	127	1,030	3,652
JUMBO (ΚΟ)	11	22	1,626
LAMDA DEVELOPMENT(ΚΟ)	15	65	4,554
MARFIN INVESTMENT GROUP (ΚΟ)	9	704	41,629
ΜΟΤΟΡ ΟΙΛ (ΚΟ)	114	416	3,473
ΜΥΤΙΛΗΝΑΙΟΣ (ΚΟ)	38	127	5,715
ΕΘΝΙΚΗ ΤΡΑΠΕΖΑ (ΚΟ)	389	7,595	38,988
ΟΠΑΠ (ΚΟ)	50	210	2,399
ΟΤΕ (ΚΟ)	48	202	5,836
ΟΛΠ (ΚΟ)	3	6	275
ΠΕΙΡΑΙΩΣ FINANCIAL HOLD (ΚΟ)	422	56,540	56,289
ΔΕΗ (ΚΟ)	142	588	20,165
ΤΕΡΝΑ ΕΝΕΡΓΕΙΑΚΗ (ΚΟ)	66	276	2,432
ΤΙΤΑΝ CEMENT (ΚΑ)	1	4	721
ΒΙΟΗΑΛCO SA/NV (ΚΑ)	39	100	6,167
<b>Δικαιώματα σε Δείκτες</b>	18	188	1,188
FTSE/X.A. Large Cap	18	188	1,188
<b>Δικαιώματα σε Μετοχές</b>	2	10	377
ΑΛΡΗΑ ΥΠΗΡΕΣΙΩΝ ΣΥΜΜ (ΚΟ)	0	0	100
ΕΘΝΙΚΗ ΤΡΑΠΕΖΑ (ΚΟ)	0	0	40
ΟΠΑΠ (ΚΟ)	0	0	5
ΟΤΕ (ΚΟ)	0	0	50
ΠΕΙΡΑΙΩΣ FINANCIAL HOLD (ΚΟ)	0	0	0
ΔΕΗ (ΚΟ)	2	10	182
<b>Συνολική Δραστηριότητα</b>	2,785	90,625	431,661











Πληθος Χρεογράφων	Ονομ. Αξία	Μερίσματα [1]			Ημερ. Τελευτ. Αποκοπής		Σημ. Χρεόγραφα	Τιμή κλεισίματος	% μεταβ.	Προηγ. Κλείσιμο-ημ/νία	Άνοιγμα	Κατωτ Τιμή	Ανωτ Τιμή	Τελ Σταθμ Τιμή	Τελευταία ζήτηση [7]	Τελευταία προσφορά [7]	Ρ/Ε μετά φ. Χρήσιμ	Όγκος	Πράξεις	Αξία Συναλλαγών[8]	Χ.Α. Εταιρείας (χιλ. €) [3,5]	Χαμηλό έτους	Υψηλό έτους	Κλάδος [4]		
		2018	2019	2020	Μέρισμα [2]	Δικαίωμα																				
24,319,250	0.300	---	---	---	09/07/2002	04/07/2007	5165	0.26	---	0.26	20/04/2021	0.26	0.26	0.26	0.26	500@0.214	7453@0.260	---	---	41	2	10.66	6,323.01	0.18	0.3	50101010
13,582,223	1.35	---	---	---	24/06/2008	02/02/2016	4887	0.865	---	0.865	20/04/2021	---	---	---	---	410@0.730	100@0.875	---	---	---	---	---	11,748.62	0.59	0.88	55102010
766,000	1.00	---	---	---	01/07/2004	11/12/2012	5193	7	---	7	20/04/2021	---	---	---	---	---	49@6.80	44.23	2019	---	---	---	5,989.20	7	7	55101020
245,000	1.00	---	---	---	19/07/2010	11/12/2012	5194	2.56	0.79	2.54	20/04/2021	2.54	2.54	2.56	2.56	10@2.56	100@2.90	16.18	2019	250	5	637.80	5,989.20	1.41	2.8	55101020

Κατάσταση σε Αναστολή

5,867,311	0.300	---	---	---	11/08/2010	28/04/2017	5243	0.11	---	0.11	30/06/2020	---	---	---	---	---	---	---	---	---	---	---	---	---	---	---	645.40	0.11	0.11	50205010		
21,820,410	0.800	---	---	---	22/05/2008	02/08/2011	5174	0.448	---	0.448	30/04/2018	---	---	---	---	---	---	---	---	---	---	---	---	---	---	---	---	9,775.54	0.448	0.448	20101010	
66,948,210	0.300	---	---	---	22/09/2015	22/09/2015	5179	4.8	---	4.8	24/05/2018	---	---	---	---	---	---	---	---	---	---	---	---	---	---	---	---	321,351.41	4.8	4.8	40401030	
12,417,000	0.310	0.0205	---	---	27/08/2019	28/08/2017	5233	0.57	---	0.57	12/05/2020	---	---	---	---	---	---	---	---	---	---	---	---	---	---	---	---	7,077.69	0.57	0.57	10101015	
33,301,715	0.320	---	---	---	27/06/2003	08/07/2009	5241	0.035	---	0.035	25/06/2020	---	---	---	---	---	---	---	---	---	---	---	---	---	---	---	---	1,165.56	0.035	0.035	50101010	
77,126,446	0.340	---	---	---	23/05/2005	18/08/2011	5206	0.0125	---	0.0125	30/04/2019	---	---	---	---	---	---	---	---	---	---	---	---	---	---	---	---	964.08	0.0125	0.0125	40202020	
7,085,888	1.59	---	---	---	02/07/1996	06/09/2010	5216	2.6	---	2.6	30/09/2019	---	---	---	---	---	---	---	---	---	---	---	---	---	---	---	---	18,423.31	2.6	2.6	35101010	
25,179,640	0.600	---	---	---	08/08/1994	19/09/2000	5191	0.026	---	0.026	01/10/2018	---	---	---	---	---	---	---	---	---	---	---	---	---	---	---	---	742.45	0.026	0.026	45101015	
1,540,000	0.600	---	---	---	08/08/1994	19/09/2000	5192	0.057	---	0.057	01/10/2018	---	---	---	---	---	---	---	---	---	---	---	---	---	---	---	---	---	742.45	0.057	0.057	45101015
31,543,600	0.420	---	---	---	19/07/2010	19/12/2018	5205	1.09	---	1.085	30/04/2019	---	---	---	---	---	---	---	---	---	---	---	---	---	---	---	---	---	34,382.52	1.085	1.09	45102020
23,935,280	0.300	---	---	---	29/06/2009	13/06/2000	5153	0.107	---	0.107	02/10/2017	---	---	---	---	---	---	---	---	---	---	---	---	---	---	---	---	---	2,561.07	0.107	0.107	40301030
23,463,874	0.800	---	---	---	23/05/2003	21/12/1999	4918	0.125	---	0.125	30/08/2012	---	---	---	---	---	---	---	---	---	---	---	---	---	---	---	---	---	2,932.98	0.125	0.125	50206030

**Σημειώσεις Χρεογράφων**

Κωδικός	Κείμενο σημείωσης
( )	- Προσαρμοσμένα Μέρισματα λόγω διανομής Δωρεάν μετοχών.
*	- Τελευταία προσαρμοσμένη τιμή κλεισίματος.
[1]	- Καθαρά μερίσματα.
[2]	- Στη στήλη "Ημερ. Αποκοπής τελευταίου δικαιώματος" αναφέρεται η Ημερομηνία εισαγωγής για Νέες Εταιρείες.
[3]	- Η Χρηματιστηριακή αξία αναφέρεται στο σύνολο των μετοχών
[4]	- Η κωδικοποίηση των Κλάδων Οικονομικής Δραστηριότητας του Χ.Α. παρουσιάζονται στο Παράρτημα Α
[5]	- Η Χρηματιστηριακή Αξία αναφέρεται στο σύνολο των κατηγοριών μετοχών (εφόσον έχουν εισαχθεί περισσότερες της μιας κατηγορίες) και δεν αναφέρεται σε επιμέρους κατηγορίες μετοχών μιας εταιρείας.
[6]	- P/E μεγαλύτερο του 100
[7]	- Τελευταία εικόνα του Βιβλίου Εντολών πριν το τέλος της συνεδρίασης
[8]	- Στην Αξία Συναλλαγών των Μετοχών περιλαμβάνονται όλοι οι τύποι Πακέτων
4750	- Μεταφορά στην Κατηγορία Επιτήρησης από 8/4/2011.
4887	- Μεταφορά στην Κατηγορία Επιτήρησης από 10/4/2012.
4912	- Μεταφορά στην κατηγορία Επιτήρησης από 31/7/2012.
4918	- Αναστολή διαπραγμάτευσης από 31/8/2012.
4955	- Μεταφορά στην Επιτήρηση από 5/4/2013.
4957	- Μεταφορά στην Επιτήρηση από 5/4/2013.
4958	- Μεταφορά στην Επιτήρηση από 5/4/2013.
4959	- Μεταφορά στην Επιτήρηση από 5/4/2013.
5093	- Μεταφορά στην Κατηγορία Επιτήρησης από 8/4/2015.
5112	- Μεταφορά στην Κατηγορία Επιτήρησης από 15/04/2016.
5115	- Μεταφορά στην Κατηγορία Επιτήρησης από 15/04/2016.
5141	- Μεταφορά στην Κατηγορία Επιτήρησης από 10/05/2017.
5153	- Αναστολή διαπραγμάτευσης από 03/10/2017.
5160	- Μεταφορά στην Κατηγορία Επιτήρησης από 15/04/2016.
5162	- Μεταφορά στην Κατηγορία Επιτήρησης από 21/12/2009.
5165	- Μεταφορά στην Κατηγορία Επιτήρησης από 15/02/2018.
5174	- Αναστολή διαπραγμάτευσης από 02/05/2018.
5178	- Μεταφορά στην Κατηγορία Επιτήρησης από 11/05/2018.
5179	- Αναστολή διαπραγμάτευσης από 25/05/2018.
5190	- Μεταφορά στην Κατηγορία Επιτήρησης από 10/04/2012.
5191	- Αναστολή διαπραγμάτευσης από 02/10/2018.
5192	- Αναστολή διαπραγμάτευσης από 02/10/2018.
5193	- Μεταφορά στην κατηγορία Επιτήρησης από 25/10/2018.
5194	- Μεταφορά στην κατηγορία Επιτήρησης από 25/10/2018.
5197	- Μεταφορά στην κατηγορία Επιτήρησης από 07/11/2018.
5205	- Αναστολή διαπραγμάτευσης από 02/05/2019.
5206	- Αναστολή διαπραγμάτευσης από 02/05/2019.
5216	- Αναστολή διαπραγμάτευσης από 01/10/2019.
5232	- Μεταφορά στην Κατηγορία Επιτήρησης από 08/04/2011.
5233	- Αναστολή διαπραγμάτευσης από 13/05/2020.
5241	- Αναστολή διαπραγμάτευσης από 26/06/2020
5243	- Αναστολή διαπραγμάτευσης από 01/07/2020.
5245	- Μεταφορά στη Κατηγορία Επιτήρησης από 09/07/2020.
5246	- Μεταφορά στην κατηγορία Επιτήρησης από 09/07/2020.
5248	- Μεταφορά στην κατηγορία Επιτήρησης από 06/09/2011.
5251	- Μεταφορά στην κατηγορία Επιτήρησης από τις 25/11/2011.

## Στοιχεία Συναλλαγών Πακέτων

Χρεόγραφο	Όγκος πακέτου	Τιμή πακέτου	Αξία πακέτου	Ώρα έγκρισης	Σημείωση
ΚΡΙ - ΚΡΙ (ΚΟ)	10,000	7.48	74,800.00	11:35:39	20
ΟΤΕ (ΚΟ)	100,000	13.63	1,362,500.00	14:31:14	20
ΤΕΡΝΑ ΕΝΕΡΓΕΙΑΚΗ (ΚΟ)	1,900,000	13.00	24,700,000.00	17:01:29	20

## Σημειώσεις πακέτων

- 9 - Μέθοδος 6-1 / Ειδική Χρέωση
- 10 - Μέθοδος 6-1 / Ειδική Χρέωση, Αυθημερόν Διακανονισμός
- 14 - Μέθοδος 6-3 / Πακέτο Αποκατάστασης, Ατελής αγορά και Πώληση
- 18 - Μέθοδος 6-2 / SPOT 1
- 19 - Μέθοδος 6-2 / SPOT 2
- 20 - Μέθοδος 6-1 και Μέθοδος 6-1 Αυθημερόν Διακανονισμός
- 21 - Άλλη Προσυμφωνημένη

**Στοιχεία Συναλλαγών Δικαιωμάτων**

Ημερ. αποκοπής	Έναρξη εξάσκησης	Λήξη εξάσκησης	Λήξη διαπραγμάτευσης	Δικαιώματα	Κατωτ Τιμή	Ανωτ Τιμή	Τιμή κλεισ.	Τελευταία ζήτηση	Τελευταία προσφορά	Όγκος	Πράξεις	Αξία Συναλλαγών
----------------	------------------	----------------	----------------------	------------	------------	-----------	-------------	------------------	--------------------	-------	---------	-----------------

**Δεν υπάρχουν Συναλλαγές Δικαιωμάτων.**



**Στοιχεία Συναλλαγών Εκποιήσεων**

Χρεόγραφα	Τύπος Χρεογράφου	Όγκος Συναλλαγών	Αριθμός Πράξεων	Αξία Συναλλαγών	Σημείωση
-----------	------------------	------------------	-----------------	-----------------	----------

**Δεν πραγματοποιήθηκαν Εκποιήσεις Μετοχών.**

**Σημειώσεις Εκποιήσεων**

- 1 - Κανονική Εκποίηση.
- 2 - Εκποίηση Ενσώματων Ονομαστικών Μετοχών.
- 3 - Εκποίηση Αδιάθετων Κλασματικών Υπολοίπων.

**Στοιχεία Συναλλαγών Εκποιήσεων Ενσώματων Ονομαστικών Μετοχών**

Χρεόγραφα	Ημερ/νία έναρξης	Ημερ/νία λήξης	Αρχικό πλήθος	Διαθέσιμο πλήθος	Ημερομηνία	Μέση τιμή (ημέρας)	Μέση τιμή (περιόδου)	Αριθμός Πράξεων	Όγκος Συναλλαγών	Αξία Συναλλαγών
-----------	------------------	----------------	---------------	------------------	------------	--------------------	----------------------	-----------------	------------------	-----------------

**Δεν πραγματοποιήθηκαν Εκποιήσεις Ενσώματων Ονομαστικών Μετοχών.**

**Σημειώσεις Εκποιήσεων**

Σύμφωνα με την Απόφαση 1/380/04.05.2006 της Επιτροπής Κεφαλαιαγοράς εκποιούνται μέσω του Χρηματιστηρίου Αθηνών με επιμέλεια της εκδότριας εταιρείας, οι ενσώματες ονομαστικές μετοχές που δεν έχουν κατατεθεί στην εκδότρια προς αποϋλοποίηση. Η εκποίηση διενεργείται σύμφωνα με τον τρόπο που ορίζεται στο άρθρο 99Α του Κανονισμού του Χρηματιστηρίου Αθηνών.

**Στοιχεία Ενεργητικού Διαπραγματεύσιμων Αμοιβαίων Κεφαλαίων (Δ.Α.Κ.)**

	Ημερομηνία συναλλαγών	Δημιουργία / Εξαγορά	Αριθ. Μερ. (T-1)	Νέα Μερ. (T-1)	Εξαγορασθ. Μερ. (T-1)	Μερίδια (T) [1]	Αξία Ενεργητικού [2]	Καθαρή Τιμή	Μέρισμα /Μερίδιο	Ημερ. Αποκοπής
ALPHA ETF FTSE Athex Large Cap	21/04/2021	5,000	853,597	---	---	853,597	18,229,020.00	21.3555	0.81	01/07/2020

**Σημειώσεις Δ.Α.Κ.**

[1] - Αριθμ. μεριδίων (T) = Αριθμ. μεριδίων (T-1) + Νεοεκδιθέντα μερίδια (T-1) - Εξαγορασθέντα μερίδια (T-1)

[2] - Περιλαμβάνονται και τα μερίδια που δημιουργήθηκαν / εξαγοράσθηκαν την ημέρα T-1.

Περιγραφή	Στοιχεία
Όνομασία Δ.Α.Κ.	ALPHA ETF FTSE Athex Large Cap
Σύμβολο Δ.Α.Κ. (GR)	<b>ΑΔΑΚ</b>
Σύμβολο Δ.Α.Κ. (EN)	AETF
ISIN Δ.Α.Κ.	GRF000153004
Κατηγορία Διαπραγμάτευσης	Διαπραγματεύσιμα Αμοιβαία Κεφάλαια (Δ.Α.Κ.)
Τύπος Δ.Α.Κ.	Μετοχών
Τρόπος διαχείρισης	Παθητικός
Επενδυτική Στρατηγική	Σκοπός της επενδυτικής πολιτικής του Αμοιβαίου Κεφαλαίου είναι η αναπαραγωγή της αποδόσεως του Δείκτη FTSE/X.A. Large Cap του Χρηματιστηρίου Αθηνών σε όρους Ευρώ, ακολουθώντας πλήρως και πανομοιότυπες τη σύνθεση του υποκείμενου Δείκτη.
Εκδότης	ΑΛΦΑ ASSET MANAGEMENT Α.Ε.Δ.Α.Κ.
Εταιρεία Διαχείρισης	ΑΛΦΑ ASSET MANAGEMENT Α.Ε.Δ.Α.Κ.
Ειδικοί Διαπραγματευτές	ΑΛΦΑ FINANCE Α.Χ.Ε.Π.Ε.Υ. , ΕΘΝΙΚΗ ΧΡΗΜΑΤΙΣΤΗΡΙΑΚΗ Α.Χ.Ε.Π.Ε.Υ.
Θεματοφύλακας	ΑΛΦΑ ΤΡΑΠΕΖΑ Α.Ε.
Σύμβολο Δείκτη (GR)	FTSE
Σύμβολο Δείκτη (EN)	FTSE
Όνομασία Δείκτη	FTSE/X.A. Large Cap
ISIN Δείκτη	GRI99201A006
Κλάσμα Δείκτη [1]	1/100
Αρχική Τιμή Μεριδίου	21.76
Συνολικός Αριθμός Μεριδίων [2]	853,597
Ημερομηνία πρώτης Έκδοσης	14/01/2008
Ημερομηνία έναρξης Διαπραγμάτευσης	24/01/2008
Νόμισμα Διαπραγμάτευσης	ΕΥΡΩ
Νόμισμα Ενεργητικού	ΕΥΡΩ
Αρχική Αξία Ενεργητικού [3]	3,000,000.00
Αριθμ. Μεριδίων για Δημιουργία-Εξαγορά [4]	5,000
Αμοιβή Διαχείρισης	0.375

**Σημειώσεις Δ.Α.Κ.**

[1] - Το κλάσμα της τιμής του δείκτη που αποτελεί η τιμή της πρώτης έκδοσης

[2] - Ο αριθμός μεριδίων που διαπραγματεύθηκαν στο Χρηματιστήριο την ημέρα T

[3] - Η αξία του ενεργητικού κατά την έκδοση

[4] - Ο αριθμός μεριδίων που απαιτείται κατά τη διαδικασία δημιουργίας εξαγοράς

## ΑΝΑΚΟΙΝΩΣΕΙΣ

### ΓΝΩΣΤΟΠΟΙΗΣΕΙΣ ΕΤΑΙΡΕΙΩΝ

#### BriQ PROPERTIES Α.Ε.Ε.Α.Π.

Ανακοίνωση διανομής μερίσματος για τη χρήση 2020

Η «BriQ PROPERTIES ΑΝΩΝΥΜΗ ΕΤΑΙΡΕΙΑ ΕΠΕΝΔΥΣΕΩΝ ΣΕ ΑΚΙΝΗΤΗ ΠΕΡΙΟΥΣΙΑ» (η «Εταιρεία») ανακοινώνει προς του μετόχους ότι η Τακτική Γενική Συνέλευση αποφάσισε σήμερα τη διανομή μερίσματος ποσού €0,06 ανά μετοχή, καθαρό. Από την καταβολή μερίσματος εξαιρούνται οι 358.618 ίδιες μετοχές που κατέχει η Εταιρεία σήμερα. Από την Παρασκευή 23 Απριλίου 2021 οι μετοχές της Εταιρείας θα διαπραγματεύονται στο Χρηματιστήριο Αθηνών χωρίς το δικαίωμα μερίσματος χρήσης 2020 και προηγούμενων ετών (ημερομηνία αποκοπής δικαιώματος συμμετοχής στο μέρισμα).

Δικαιούχοι του μερίσματος είναι οι εγγεγραμμένοι στα αρχεία του Συστήματος Άυλων Τίτλων (Σ.Α.Τ.) που διαχειρίζεται η «Ελληνικό Κεντρικό Αποθετήριο Τίτλων Ανώνυμη Εταιρεία» την Δευτέρα 26 Απριλίου 2021 (record date).

Ως ημερομηνία έναρξης καταβολής του μερίσματος ορίζεται η Τετάρτη 28 Απριλίου 2021. Η καταβολή του μερίσματος, θα πραγματοποιηθεί από την πληρώτρια Τράπεζα, «Εθνική Τράπεζα Ελλάδος Α.Ε.» μέσω των χειριστών των λογαριασμών αξιών στο Σ.Α.Τ. ως εξής:

1. Μέσω των Συμμετεχόντων των δικαιούχων στο Σ.Α.Τ. (Τράπεζες και Χρηματιστηριακές εταιρείες), σύμφωνα με τα ισχύοντα στον Κανονισμό Λειτουργίας της ΕΛ.Κ.Α.Τ. και τις σχετικές αποφάσεις της.
2. Ειδικά στις περιπτώσεις πληρωμής μερίσματος σε κληρονόμους θανόντων δικαιούχων των οποίων οι τίτλοι τηρούνται στον Ειδικό Λογαριασμό της Μερίδας τους στο Σ.Α.Τ., υπό το χειρισμό της ATHEXCSD, η διαδικασία πληρωμής του μερίσματος θα διενεργείται μετά την ολοκλήρωση της νομιμοποίησης των κληρονόμων, μέσω του δικτύου της Εθνικής Τράπεζας Ελλάδος Α.Ε.

Μερίσματα που δεν θα εισπραχθούν μέσα σε πέντε (5) χρόνια παραγράφονται υπέρ του Ελληνικού Δημοσίου.

Για περισσότερες πληροφορίες παρακαλούνται οι κ.κ. μέτοχοι να επικοινωνούν με το Τμήμα Εξυπηρέτησης Μετόχων, υπεύθυνος κ. Δημήτριος Παπαδιαμαντόπουλος τηλ. 211 999 4762, email : [ir@briqproperties.gr](mailto:ir@briqproperties.gr).

From: ΜΥΤΙΛΗΝΑΙΟΣ Α.Ε.  
Posted At: 21 April 2021 09:39  
Conversation: Απόκτηση Ιδίων Μετοχών  
Posted To: DOLAnnouncements2  
  
Subject: Απόκτηση Ιδίων Μετοχών

Δείτε παρακάτω:

[Απόκτηση Ιδίων Μετοχών](#)

**From:** PROFILE A.E.B.E.  
**Posted At:** 21 April 2021 09:51  
**Conversation:** ΓΝΩΣΤΟΠΟΙΗΣΗ ΑΓΟΡΑΣ ΙΔΙΩΝ ΜΕΤΟΧΩΝ  
**Posted To:** DOLAnnouncements2  
  
**Subject:** ΓΝΩΣΤΟΠΟΙΗΣΗ ΑΓΟΡΑΣ ΙΔΙΩΝ ΜΕΤΟΧΩΝ

Η Διοίκηση της Ανώνυμης Εταιρείας με την επωνυμία «PROFILE ΑΝΩΝΥΜΟΣ ΕΜΠΟΡΙΚΗ ΚΑΙ ΒΙΟΜΗΧΑΝΙΚΗ ΕΤΑΙΡΕΙΑ ΠΛΗΡΟΦΟΡΙΚΗΣ» και το διακριτικό τίτλο «PROFILE SYSTEMS & SOFTWARE A.E.» (εφεξής «Εταιρεία»), κατ' εφαρμογή της κείμενης νομοθεσίας και ειδικότερα του άρθρου 49 του ν. 4548/2018 , του Κανονισμού (ΕΕ) 596/2014 του Ευρωπαϊκού Κοινοβουλίου και του Συμβουλίου της 16<sup>ης</sup> Απριλίου 2014 και του κατ' εξουσιοδότηση Κανονισμού (ΕΕ) 1052/2016 της Ευρωπαϊκής Επιτροπής και στο πλαίσιο της ορθής, έγκυρης και έγκαιρης ενημέρωσης του επενδυτικού κοινού, γνωστοποιεί ότι την 20<sup>η</sup> Απριλίου 2021 η Εταιρεία προέβη στην αγορά 2.000 ιδίων μετοχών με μέση τιμή κτήσης 5,0370 Ευρώ ανά μετοχή και συνολική αξία συναλλαγής 10.074,00 Ευρώ, σε εκτέλεση της από 07.05.2020 απόφασης της Τακτικής Γενικής Συνέλευσης των μετόχων της Εταιρείας και της από 02.06.2020 σχετικής αποφάσεως του Διοικητικού Συμβουλίου αυτής, καθώς και με την από 16.11.2020 απόφαση του Διοικητικού Συμβουλίου, δυνάμει της οποίας αποφασίσθηκε εκ νέου η επανέναρξη εφαρμογής του προγράμματος αγοράς ιδίων μετοχών.

**From:** ΓΕΚ ΤΕΡΝΑ Α.Ε.  
**Posted At:** 21 April 2021 10:18  
**Conversation:** ΑΓΟΡΑ ΙΔΙΩΝ ΜΕΤΟΧΩΝ  
**Posted To:** DOLAnnouncements2  
  
**Subject:** ΑΓΟΡΑ ΙΔΙΩΝ ΜΕΤΟΧΩΝ

Η ΓΕΚ ΤΕΡΝΑ Α.Ε., κατ' εφαρμογή του Κανονισμού (ΕΕ) 596/2014 του Ευρωπαϊκού Κοινοβουλίου και του κατ' εξουσιοδότηση Κανονισμού (ΕΕ) 2016/1052 της Επιτροπής, γνωστοποιεί στο Επενδυτικό Κοινό ότι, σύμφωνα με το άρθρο 49 του Ν 4548/2018 όπως τροποποιήθηκε και ισχύει και σε εκτέλεση της από 8/7/2020 απόφασης της Τακτικής Γενικής Συνέλευσης των Μετόχων της Εταιρείας, προέβη την 20/4/2021, μέσω του μέλους του Χ.Α. ΒΕΤΑ ΑΧΕΠΕΥ, σε αγορά 30.000 ιδίων μετοχών με μέση τιμή κτήσης 9,7562 ευρώ ανά μετοχή και συνολική αξία συναλλαγής 292.685,92 ευρώ.



**From:** ΕΛΛΑΚΤΩΡ Α.Ε.  
**Posted At:** 21 April 2021 10:30  
**Conversation:** ΑΝΑΚΟΙΝΩΣΗ ΑΛΛΩΝ ΣΗΜΑΝΤΙΚΩΝ ΓΕΓΟΝΟΤΩΝ (ΔΕΝ ΠΡΟΒΛΕΠΟΝΤΑΙ ΣΕ ΑΛΛΕΣ ΚΑΤΗΓΟΡΙΕΣ)  
**Posted To:** DOLAnnouncements2  
  
**Subject:** ΑΝΑΚΟΙΝΩΣΗ ΑΛΛΩΝ ΣΗΜΑΝΤΙΚΩΝ ΓΕΓΟΝΟΤΩΝ (ΔΕΝ ΠΡΟΒΛΕΠΟΝΤΑΙ ΣΕ ΑΛΛΕΣ ΚΑΤΗΓΟΡΙΕΣ)

Ανακοίνωση

[Ανακοίνωση 21 04 2021](#)

**From:** CORAL A.E.  
**Posted At:** 21 April 2021 11:08  
**Conversation:** Ημερομηνία Ανακοίνωσης Οικονομικών Αποτελεσμάτων Χρήσης 2020  
**Posted To:** DOLAnnouncements2  
**Subject:** Ημερομηνία Ανακοίνωσης Οικονομικών Αποτελεσμάτων Χρήσης 2020

Η CORAL A.E. ενημερώνει ότι θα ανακοινώσει τα οικονομικά αποτελέσματα για το έτος 2020 μετά τη λήξη της συνεδρίασης του Χρηματιστηρίου της Τρίτης 27 Απριλίου 2021.

Η Ετήσια Οικονομική Έκθεση θα είναι διαθέσιμη στην ιστοσελίδα της Εταιρείας [www.coralenergy.gr](http://www.coralenergy.gr), καθώς και στην ιστοσελίδα της ΕΧΑΕ [www.helex.gr](http://www.helex.gr) μετά τη λήξη της συνεδρίασης του Χρηματιστηρίου της Τρίτης 27 Απριλίου 2021.

Μαρούσι, 21 Απριλίου 2021

**From:** ΜΟΤΟΡ ΟΪΛ Α.Ε.  
**Posted At:** 21 April 2021 11:13  
**Conversation:** Ρυθμιζόμενη Πληροφορία: Αγορές Ιδίων Μετοχών  
(Απόφαση ΕΓΣ 17/6/2020)  
**Posted To:** DOLAnnouncements2  
**Subject:** Ρυθμιζόμενη Πληροφορία: Αγορές Ιδίων Μετοχών  
(Απόφαση ΕΓΣ 17/6/2020)

Η ΜΟΤΟΡ ΟΙΛ (ΕΛΛΑΣ) ΔΙΥΛΙΣΤΗΡΙΑ ΚΟΡΙΝΘΟΥ Α.Ε. ανακοινώνει ότι στις 20 Απριλίου 2021 προέβη σε αγορά 1.104 μετοχών της Εταιρείας συνολικής αξίας Ευρώ 14.660,08 (μέση τιμή κτήσης: Ευρώ 13,28 ανά μετοχή).

Ο συνολικός αριθμός ιδίων μετοχών που κατέχει η Εταιρεία (συμπεριλαμβανομένων των μετοχών που αποκτήθηκαν κατά τη διάρκεια του προηγούμενου προγράμματος σύμφωνα με την απόφαση της ΕΓΣ 6 Ιουνίου 2018) ανέρχεται σε 274.331 που αντιστοιχεί σε ποσοστό 0,25% του μετοχικού της κεφαλαίου. Η μέση τιμή κτήσης των ιδίων μετοχών ανέρχεται σε Ευρώ 11,28 ανά μετοχή. Οι αγορές των ιδίων μετοχών της Εταιρείας πραγματοποιούνται μέσω του Μέλους του Χρηματιστηρίου Αθηνών ΠΕΙΡΑΙΩΣ ΑΕΠΕΥ.

Μαρούσι, 21 Απριλίου 2021

Το Διοικητικό Συμβούλιο

From: ΜΟΤΟΡ ΟΪΛ Α.Ε.  
Posted At: 21 April 2021 11:17  
Conversation: Συναλλαγές της OPTIMA BANK A.E (ρυθμιζόμενη πληροφορία Ν.3556/2007)  
Posted To: DOLAnnouncements2  
Subject: Συναλλαγές της OPTIMA BANK A.E (ρυθμιζόμενη πληροφορία Ν.3556/2007)

Η ΜΟΤΟΡ ΟΙΛ (ΕΛΛΑΣ) ΔΙΥΛΙΣΤΗΡΙΑ ΚΟΡΙΝΘΟΥ Α.Ε., σύμφωνα με τους Ν. 3556/2007 και 3606/2007, ανακοινώνει ότι η Τράπεζα OPTIMA BANK A.E. την ενημέρωσε ότι πραγματοποίησε τις εξής συναλλαγές:

Ημερομηνία	Συναλλαγή	Ποσότητα	Χρηματοπιστωτικό Μέσο	Αξία (σε ΕΥΡΩ)
20/04/2021	Πώληση	3.449	Μετοχές ΜΟΗ (ΚΟ)	45.906,24
20/04/2021	Αγορά	6.099	Μετοχές ΜΟΗ (ΚΟ)	81.405,83
20/04/2021	Αγορά	12	ΣΜΕ ΜΟΗ ΙΟΥΝ 2021	16.041,00
20/04/2021	Πώληση	5	ΣΜΕ ΜΟΗ ΙΟΥΝ 2021	6.699,00
20/04/2021	Αγορά	33	Ομόλογο ΜΟΗ (ΜΟΗ Ο1)	33.121,90

Η Τράπεζα OPTIMA BANK A.E. πραγματοποίησε τις ανωτέρω συναλλαγές λόγω της Ειδικής Διαπραγμάτευσης που έχει αναλάβει:

- Επί των Συμβολαίων Μελλοντικής Εκπλήρωσης (ΣΜΕ) με υποκείμενο τίτλο την μετοχή της ΜΟΤΟΡ ΟΙΛ (ΕΛΛΑΣ) ΔΙΥΛΙΣΤΗΡΙΑ ΚΟΡΙΝΘΟΥ Α.Ε. και
- Επί των ομολογιών εκδόσεως ΜΟΤΟΡ ΟΙΛ (ΕΛΛΑΣ) ΔΙΥΛΙΣΤΗΡΙΑ ΚΟΡΙΝΘΟΥ Α.Ε.

Η γνωστοποίηση εκ μέρους της Τράπεζας OPTIMA BANK A.E. προς την Εταιρία και ακολούθως η ανακοίνωση της Εταιρίας προς τις αρχές της Κεφαλαιαγοράς, γίνεται επειδή ο κ. Πέτρος Τζαννετάκης είναι μη εκτελεστικό μέλος του Δ.Σ. της Τράπεζας OPTIMA BANK A.E., ενώ κατέχει τη θέση του εκτελεστικού μέλους του Δ.Σ. της ΜΟΤΟΡ ΟΙΛ (ΕΛΛΑΣ) ΔΙΥΛΙΣΤΗΡΙΑ ΚΟΡΙΝΘΟΥ Α.Ε.

Ο κ. Πέτρος Τζαννετάκης είναι πρόσωπο υπόχρεο να γνωστοποιεί τις χρηματιστηριακές συναλλαγές του με αντικείμενο κινητές αξίες εκδόσεως ΜΟΤΟΡ ΟΙΛ (ΕΛΛΑΣ) ΔΙΥΛΙΣΤΗΡΙΑ ΚΟΡΙΝΘΟΥ Α.Ε. (άρθρο 19 του Κανονισμού ΕΕ 596/2014).

Μαρούσι, 21 Απριλίου 2021

Το Διοικητικό Συμβούλιο

From: CORAL A.E.  
Posted At: 21 April 2021 11:22  
Conversation: Συναλλαγές της ΤΡΑΠΕΖΑΣ OPTIMA BANK A.E.  
(ρυθμιζόμενη πληροφορία N.3556/2007)  
Posted To: DOLAnnouncements2  
Subject: Συναλλαγές της ΤΡΑΠΕΖΑΣ OPTIMA BANK A.E.  
(ρυθμιζόμενη πληροφορία N.3556/2007)

Η CORAL ΑΕ, σύμφωνα με τους Ν. 3556/2007 και 3606/2007, ανακοινώνει ότι η ΤΡΑΠΕΖΑ OPTIMA BANK Α.Ε. την ενημέρωσε ότι την 20/04/2021 προέβη σε αγορά 29 ομολογιών εκδόσεως CORAL ΑΕ συνολικής αξίας ΕΥΡΩ 29.696,00.

Η γνωστοποίηση εκ μέρους της ΤΡΑΠΕΖΑΣ OPTIMA BANK Α.Ε. προς την Εταιρία και ακολούθως η ανακοίνωση της Εταιρίας προς τις αρχές της Κεφαλαιαγοράς, γίνεται επειδή ο κ. Πέτρος Τζαννετάκης είναι μη εκτελεστικό μέλος του Δ.Σ. της ΤΡΑΠΕΖΑΣ OPTIMA BANK Α.Ε., ενώ κατέχει τη θέση του μη εκτελεστικού μέλους του Δ.Σ. της CORAL ΑΕ.

Ο κ. Πέτρος Τζαννετάκης είναι πρόσωπο υπόχρεο να γνωστοποιεί τις χρηματιστηριακές συναλλαγές του με αντικείμενο ομολογίες εκδόσεως CORAL ΑΕ (άρθρο 19 του Κανονισμού ΕΕ 596/2014).

Μαρούσι, 21 Απριλίου 2021

Το Διοικητικό Συμβούλιο

From: ΦΙΕΡΑΤΕΞ ΑΦΟΙ ΑΝΕΖΟΥΛΑΚΗ Α.Ε.  
Posted At: 21 April 2021 11:32  
Conversation: ΑΝΑΚΟΙΝΩΣΗ ΟΙΚΟΝΟΜΙΚΟΥ ΗΜΕΡΟΛΟΓΙΟΥ  
Posted To: DOLAnnouncements2  
  
Subject: ΑΝΑΚΟΙΝΩΣΗ ΟΙΚΟΝΟΜΙΚΟΥ ΗΜΕΡΟΛΟΓΙΟΥ

Στο πλαίσιο της ορθής, έγκυρης και έγκαιρης ενημέρωσης του επενδυτικού κοινού και σύμφωνα με το άρθρο 4.1.2 & 4.1.4.3.1 του Κανονισμού του Χρηματιστηρίου Αθηνών, η εταιρεία ΑΦΟΙ ΑΝΕΖΟΥΛΑΚΗ Α.Ε ΒΑΦΕΙΑ ΠΛΕΚΤΗΡΙΑ (ΦΙΕΡΑΤΕΞ) (εφεξής η «Εταιρεία») ανακοινώνει το Οικονομικό Ημερολόγιο του έτους 2021:

- 1) Ανακοίνωση Ετήσιων Οικονομικών Καταστάσεων 2020: Τετάρτη 28/04/2021 (μετά το κλείσιμο της συνεδρίασης του Χρηματιστηρίου Αθηνών).
  
- 2) Δημοσίευση Ετήσιων Οικονομικών Καταστάσεων χρήσης 2020: Πέμπτη 29/04/2021.
  
- 3) Τακτική Γενική Συνέλευση μετόχων: Τετάρτη 30/06/2021.
  
- 4) Δημοσίευση Εξαμηνιαίων Οικονομικών Καταστάσεων χρήσης 2021: Πέμπτη 30/09/2021.

Η εταιρία διατηρεί το δικαίωμα να μεταβάλει τις παραπάνω ημερομηνίες, αφού ενημερώσει έγκαιρα το επενδυτικό κοινό με τροποποίηση του παρόντος.

Το Διοικητικό Συμβούλιο της Εταιρείας σκοπεύει να προτείνει στην Ετήσια Τακτική Γενική Συνέλευση των Μετόχων τη μη διανομή μερίσματος για τη χρήση του 2020. Σε περίπτωση που η Ετήσια Τακτική Γενική Συνέλευση των Μετόχων διαφοροποιηθεί με απόφασή της από την προαναφερθείσα πρόταση του

Διοικητικού Συμβουλίου, θα υπάρξει τροποποίηση του παρόντος και ενημέρωση του επενδυτικού κοινού με καινούρια ανακοίνωση.

Νέα Σάντα 21/04/2021

Υπηρεσία Εταιρικών Ανακοινώσεων.



From: ΛΑΝΑΚΑΜ Α.Ε.  
Posted At: 21 April 2021 12:08  
Conversation: ΑΝΑΚΟΙΝΩΣΗ ΟΙΚΟΝΟΜΙΚΟΥ ΗΜΕΡΟΛΟΓΙΟΥ 2021  
Posted To: DOLAnnouncements2  
  
Subject: ΑΝΑΚΟΙΝΩΣΗ ΟΙΚΟΝΟΜΙΚΟΥ ΗΜΕΡΟΛΟΓΙΟΥ 2021

**ΟΙΚΟΝΟΜΙΚΟ ΗΜΕΡΟΛΟΓΙΟ ΤΗΣ ΕΤΑΙΡΙΑΣ ΛΑΝΑΚΑΜ ΑΕ ΤΟΥ ΕΤΟΥΣ 2021**

Η εταιρεία ΛΑΝΑΚΑΜ ΑΕ, σύμφωνα με τα άρθρα 4.1.2 & 4.1.4.3.1 του Κανονισμού του Χρηματιστηρίου Αθηνών, ανακοινώνει το Οικονομικό Ημερολόγιο για το έτος 2021, το οποίο έχει ως εξής :

- Η Ετήσια Τακτική Γενική Συνέλευση θα πραγματοποιηθεί την Δευτέρα 12 Ιουλίου 2021.
  - Η ανακοίνωση των Αποτελεσμάτων του έτους 2020 – Ετήσιες Χρηματοοικονομικές Καταστάσεις 31.12.2020 θα πραγματοποιηθεί την Δευτέρα 26 Απριλίου 2021.
  - Η ανακοίνωση των Αποτελεσμάτων του εξαμήνου του έτους 2021 θα πραγματοποιηθεί την Τετάρτη 29 Σεπτεμβρίου 2021.
- Λόγω των ζημιολόγων αποτελεσμάτων της εταιρίας, δεν επιτρέπεται η καταβολή μερίσματος για την χρήση 2020 σύμφωνα με την κείμενη νομοθεσία. Οι ανακοινώσεις των αποτελεσμάτων θα γίνονται μετά το κλείσιμο των συνεδριάσεων του Χ.Α. κατά την προηγούμενη ημέρα των αντίστοιχων ημερομηνιών και θα δημοσιεύονται στον Τύπο την επόμενη μετά από την ανακοίνωσή τους.
- Η εταιρία διατηρεί το δικαίωμα να μεταβάλλει τις προαναφερόμενες ημερομηνίες αφού πρώτα ενημερώσει εγκαίρως το επενδυτικό κοινό με τροποποίηση του παρόντος.
- ΛΑΝΑΚΑΜ ΑΕ

[ΟΙΚΟΝΟΜΙΚΟ ΗΜΕΡΟΛΟΓΙΟ ΤΗΣ ΕΤΑΙΡΙΑΣ ΛΑΝΑΚΑΜ ΑΕ ΤΟΥ ΕΤΟΥΣ 2021  
21.04.2021](#)

**From:** INTRAKOM A.E.  
**Posted At:** 21 April 2021 12:30  
**Conversation:** ΔΕΛΤΙΟ ΤΥΠΟΥ:BOEING και INTRACOM DEFENSE  
επεκτείνουν τη συνεργασία τους για την αναβάθμιση  
των Αεροσκαφών AWACS της Αμερικανικής Πολεμικής  
Αεροπορίας  
**Posted To:** DOLAnnouncements2  
**Subject:** ΔΕΛΤΙΟ ΤΥΠΟΥ:BOEING και INTRACOM DEFENSE  
επεκτείνουν τη συνεργασία τους για την αναβάθμιση  
των Αεροσκαφών AWACS της Αμερικανικής Πολεμικής  
Αεροπορίας

**Κορωπί, 21 Απριλίου 2021:** Μετά από διεθνή διαγωνισμό, η INTRACOM DEFENSE (IDE) υπέγραψε σύμβαση με τη BOEING, για την συμμετοχή της στο πρόγραμμα εκσυγχρονισμού των αεροσκαφών έγκαιρης προειδοποίησης και ελέγχου AWACS (Airborne Warning and Control System) της Πολεμικής Αεροπορίας των ΗΠΑ (USAF).

Με αυτή την νέα συμφωνία, η IDE επεκτείνει την μέχρι σήμερα επιτυχημένη συνεργασία της με την BOEING στο πρόγραμμα AWACS και ενισχύει περαιτέρω την θέση της στην παγκόσμια Αεροναυπηγική αγορά, ως ένας αξιόπιστος κατασκευαστής αεροπορικού υλικού υψηλής ποιότητας και ως ένας έμπιστος συνεργάτης των μεγαλύτερων εταιρειών στον κόσμο στον χώρο της Άμυνας και της Αεροναυπηγικής.

Τα αεροσκάφη AWACS είναι σχεδιασμένα για την ανίχνευση αεροσκαφών, πλοίων και οχημάτων σε μεγάλες αποστάσεις και την εκτέλεση ελέγχου και διοίκησης, διευθύνοντας πλήγματα μαχητικών αεροσκαφών. Τέτοια αεροσκάφη μπορούν επίσης να εκτελούν αναγνωριστικές πτήσεις και να χρησιμοποιούνται τόσο σε αμυντικές όσο και σε επιθετικές επιχειρήσεις.

# # #

-

#### **Σχετικά με την IDE**

Η INTRACOM DEFENSE (IDE), θυγατρική της Intracom Holdings, είναι μια καταξιωμένη ελληνική εταιρεία στον χώρο των Αμυντικών συστημάτων με αξιοσημείωτη εξαγωγική δραστηριότητα. Η IDE χρησιμοποιεί τεχνολογίες αιχμής

στον σχεδιασμό και στην ανάπτυξη προηγμένων προϊόντων στους τομείς των ηλεκτρονικών πυραυλικών συστημάτων, τακτικών συστημάτων επικοινωνιών και πληροφοριών, ολοκληρωμένων λύσεων επιτήρησης, υβριδικών συστημάτων ηλεκτρικής ενέργειας και μη επανδρωμένων συστημάτων.

Η IDE συγκαταλέγεται στην επίσημη λίστα προμηθευτών του NATO, συμμετέχει σε διεθνή προγράμματα και έχει επιτύχει να ηγείται σε ευρωπαϊκά έργα χρηματοδοτούμενα από το Ευρωπαϊκό Πρόγραμμα Βιομηχανικής Ανάπτυξης στον τομέα της Άμυνας. Η εξωστρέφεια, η αξιοπιστία και η ποιότητα που χαρακτηρίζουν την εταιρεία τεκμηριώνονται με όλα τα έγκυρα διεθνή πιστοποιητικά και τις τιμητικές διακρίσεις που έχει λάβει καθ' όλη τη διάρκεια της πορείας της.

Περισσότερες πληροφορίες στην ηλεκτρονική διεύθυνση:

[www.intracomdefense.com](http://www.intracomdefense.com)

**Υπεύθυνος για θέματα Επικοινωνίας**

κα Βίκυ Ρουχωτά

Τηλέφωνο: 210-6678698

Email: [vrouh@intracomdefense.com](mailto:vrouh@intracomdefense.com)

-

From: ΔΑΙΟΣ ΠΛΑΣΤΙΚΑ Α.Β.Ε.Ε.  
Posted At: 21 April 2021 12:40  
Conversation: ΑΝΑΚΟΙΝΩΣΗ ΟΙΚΟΝΟΜΙΚΟΥ ΗΜΕΡΟΛΟΓΙΟΥ  
Posted To: DOLAnnouncements2  
Subject: ΑΝΑΚΟΙΝΩΣΗ ΟΙΚΟΝΟΜΙΚΟΥ ΗΜΕΡΟΛΟΓΙΟΥ

### **ΔΑΪΟΣ ΠΛΑΣΤΙΚΑ ΑΒΕΕ**

21.04.2021

ΑΝΑΚΟΙΝΩΣΗ

Η εταιρία « ΔΑΪΟΣ ΠΛΑΣΤΙΚΑ ΑΒΕΕ » , στο πλαίσιο των υποχρεώσεών της που απορρέουν από τις παραγράφους 4.1.2 και 4.1.3.15.1 του Κανονισμού του Χρηματιστηρίου Αθηνών Α.Ε., ανακοινώνει το Οικονομικό Ημερολόγιο έτους 2021, το οποίο έχει ως ακολούθως:

- Ανακοίνωση και δημοσίευση Ετήσιας Οικονομικής Έκθεσης της χρήσης 1/1/2020 – 31/12/2020 στις ιστοσελίδες της Εταιρίας ([www.daiosplastics.com](http://www.daiosplastics.com)) και του Χρηματιστηρίου Αθηνών ([www.athexgroup.gr](http://www.athexgroup.gr)) : Τρίτη 27 Απριλίου 2021.
- Ετήσια Τακτική Γενική Συνέλευση των Μετόχων : Πέμπτη 1 Ιουλίου 2021

Η εταιρία « ΔΑΪΟΣ ΠΛΑΣΤΙΚΑ ΑΒΕΕ » διατηρεί το δικαίωμα να μεταβάλει τις παραπάνω ημερομηνίες, αφού ενημερώσει έγκαιρα το επενδυτικό κοινό με τροποποίηση του παρόντος.

Η Εταιρία δεν προτίθεται να διανείμει μέρισμα για την οικονομική χρήση του 2020.

From: SPACE HELLAS A.E.  
Posted At: 21 April 2021 13:14  
Conversation: Δελτίο Τύπου Space Hellas Cisco Awards 2021  
Posted To: DOLAnnouncements2  
  
Subject: Δελτίο Τύπου Space Hellas Cisco Awards 2021

Δελτίο Τύπου Space Hellas Cisco Awards 2021

[Δελτίο Τύπου Space Hellas Cisco Awards 2021](#)

**From:** ΠΕΙΡΑΙΩΣ FINANCIAL HOLDINGS A.E.  
**Posted At:** 21 April 2021 14:25  
**Conversation:** Ανακοίνωση 2533/2021 (δεν είναι διαθέσιμη η Ελληνική μετάφραση)  
**Posted To:** DOLAnnouncements2  
  
**Subject:** Ανακοίνωση 2533/2021 (δεν είναι διαθέσιμη η Ελληνική μετάφραση)

Αυτή η Ανακοίνωση είναι διαθέσιμη μόνο στα [Αγγλικά](#).

**From:** ΓΕΝΙΚΗ ΕΜΠΟΡΙΟΥ & ΒΙΟΜΗΧΑΝΙΑΣ  
**Posted At:** 21 April 2021 15:11  
**Conversation:** ΑΝΑΚΟΙΝΩΣΗ ΡΥΘΜΙΖΟΜΕΝΗΣ ΠΛΗΡΟΦΟΡΙΑΣ ΤΟΥ Ν.  
3556/2007: Γνωστοποίηση συναλλαγών  
**Posted To:** DOLAnnouncements2  
**Subject:** ΑΝΑΚΟΙΝΩΣΗ ΡΥΘΜΙΖΟΜΕΝΗΣ ΠΛΗΡΟΦΟΡΙΑΣ ΤΟΥ Ν.  
3556/2007: Γνωστοποίηση συναλλαγών

Η εταιρία «ΓΕΝΙΚΗ ΕΜΠΟΡΙΟΥ & ΒΙΟΜΗΧΑΝΙΑΣ Α.Ε.», σύμφωνα με τις διατάξεις του Ν. 3556/2007 (άρθρα 3 (ιστ), (ββ) και 21), σε συνδυασμό με το άρθρο 11 της απόφασης 1/434/03.07.2007 της Επιτροπής Κεφαλαιαγοράς και το άρθρο 19 του Κανονισμού (ΕΕ) αριθ. 596/2014 του Ευρωπαϊκού Κοινοβουλίου και του Συμβουλίου της 16<sup>ης</sup> Απριλίου 2014, ενημερώνει το επενδυτικό κοινό ότι ο Κος **Κρεμύδας Παναγιώτης** του Γεωργίου, εκτελεστικό μέλος του Διοικητικού Συμβουλίου της εταιρείας (υπόχρεο πρόσωπο με βάση το άρθρο 19 του κανονισμού), ενημέρωσε την εταιρεία ότι κατά την συνεδρίαση του Χ.Α. της 20-04-2021 προέβη στην αγορά 750 ονομαστικών κοινών μετοχών της εταιρείας, συνολικής αξίας Ευρώ 710,46.

From: B&F A.B.E.E. ΕΝΔΥΜΑΤΩΝ  
Posted At: 21 April 2021 15:16  
Conversation: ΑΝΑΚΟΙΝΩΣΗ ΑΓΟΡΑΣ ΙΔΙΩΝ ΟΜΟΛΟΓΙΩΝ  
Posted To: DOLAnnouncements2  
  
Subject: ΑΝΑΚΟΙΝΩΣΗ ΑΓΟΡΑΣ ΙΔΙΩΝ ΟΜΟΛΟΓΙΩΝ

**B & F A.B.E.E. ΕΝΔΥΜΑΤΩΝ**

### **Ανακοίνωση Αγοράς Ιδίων Ομολογιών**

Η Εταιρεία με την επωνυμία «B&F A.B.E.E. Ενδυμάτων», κατ' εφαρμογή του Κανονισμού (ΕΕ) 596/2014 του Ευρωπαϊκού Κοινοβουλίου και του κατ' εξουσιοδότηση Κανονισμού (ΕΕ) 2016/1052 της Επιτροπής, γνωστοποιεί στο επενδυτικό κοινό ότι την 20/04/2021, σε εκτέλεση της από 8/04/2021 απόφασης του Διοικητικού Συμβουλίου και σύμφωνα με το άρθρο 2 (παρ. 1,2 και 3) του ν.3156/2003 (ήδη άρθρο 62 του ν. 4548/2018), προέβη στην αγορά είκοσι μια (21) ιδίων ομολογιών με μέση τιμή κτήσης εννιακόσια εβδομήντα επτά ευρώ και δεκατέσσερα λεπτά (977,14 €) ανά ομολογία και συνολική αξία συναλλαγής είκοσι χιλιάδες οκτακόσια πενήντα δυο ευρώ και έξι λεπτά (20.852,06 €). Μετά και την προαναφερόμενη αγορά, η Εταιρεία κατέχει πλέον τριακόσιες πενήντα μια (351) ίδιες ομολογίες, ποσοστό 1,71% του συνόλου των ομολογιών της Εταιρείας.

**Ν. Φιλαδέλφεια, 21/04/2021**

[ΑΝΑΚΟΙΝΩΣΗ ΑΓΟΡΑΣ ΙΔΙΩΝ ΟΜΟΛΟΓΙΩΝ](#)



**From:** ΕΘΝΙΚΗ ΤΡΑΠΕΖΑ ΤΗΣ ΕΛΛΑΔΟΣ Α.Ε.  
**Posted At:** 21 April 2021 15:51  
**Conversation:** Ενημέρωση για την απόφαση της Έκτακτης Γενικής Συνέλευσης των Μετόχων της Εθνικής Τράπεζας της 21ης Απριλίου 2021  
**Posted To:** DOLAnnouncements2  
**Subject:** Ενημέρωση για την απόφαση της Έκτακτης Γενικής Συνέλευσης των Μετόχων της Εθνικής Τράπεζας της 21ης Απριλίου 2021

**Ενημέρωση για την απόφαση της Έκτακτης Γενικής Συνέλευσης  
των Μετόχων της Εθνικής Τράπεζας της 21<sup>ης</sup> Απριλίου 2021**

Η Εθνική Τράπεζα της Ελλάδος («Ε.Τ.Ε.») ανακοινώνει ότι σήμερα, 21 Απριλίου 2021 και ώρα 11:00 π.μ., πραγματοποιήθηκε Έκτακτη Γενική Συνέλευση των Μετόχων της Τράπεζας από απόσταση σε πραγματικό χρόνο μέσω τηλεδιάσκεψης.

Για το μοναδικό θέμα της ημερήσιας διάταξης, η Γενική Συνέλευση συνεδρίασε σε απαρτία με ποσοστό 68,62% του συνόλου των κοινών, μετά δικαιώματος ψήφου, μετοχών [συμπεριλαμβανομένων των εκδοθεισών υπέρ του Τ.Χ.Σ., κοινών μετοχών (άρθρο 7α παρ. 3 ν. 3864/2010)],

και έλαβε την εξής απόφαση:

- Ενέκρινε την αποεπένδυση ποσοστού 90,01% της συμμετοχής της Τράπεζας στο μετοχικό κεφάλαιο της Α.Ε.Ε.Γ.Α. «Η ΕΘΝΙΚΗ» μέσω της πώλησης και μεταβίβασης του συνόλου των μετοχών της Α.Ε.Ε.Γ.Α. «Η ΕΘΝΙΚΗ» που ανήκουν στην Τράπεζα στη νεοσύστατη θυγατρική της CVC, Ethniki Holdings S.à.r.l. («ο Αγοραστής») και της αγοράς από την Τράπεζα ποσοστού 9,99% στο μετοχικό κεφάλαιο του Αγοραστή, σε κάθε περίπτωση σύμφωνα με βασικούς όρους, τα Έγγραφα της Συναλλαγής και τη σχετική προς τούτο εγκριτική απόφαση του Διοικητικού Συμβουλίου, όπως παρουσιάστηκαν στη Γενική Συνέλευση.

Αθήνα, 21 Απριλίου 2021

**Ομολογιακά Δάνεια Επιχειρήσεων – Οργανωμένη Αγορά (Μετατρέψιμα)**

Πλήθος Εισηγμένων Ομολογιών	Ονομαστική αξία	Τιμή έκδοσης	Σημερινό επιτόκιο	Ημερ. λήξης	Διάρκεια (έτη)	Σημείωση	Τοκομερίδιο Κοντό	Μον. Διαπρα.	Μον. Διαπρα.	Κατωτ Τιμή	Ανωτ Τιμή	Τιμή κλεισ. Προηγ.	Κλείσιμο-ημ/νία	Όγκος	Αξία Συναλλαγών	Τελευταία εντολή Τιμή	Αγορ./ Πώλ.	Ημερομηνία	λαχ έτους	Μεγ έτους	
									#Error				#Type!								#Type!

**Σημειώσεις Εταιρικών Ομολόγων**

Ο Όγκος Συναλλαγών υπολογίζεται ως (Τεμάχια) \* (Ονομαστική Τιμή). Η Αξία Συναλλαγών υπολογίζεται ως (Τεμάχια) \* (Ονομαστική Τιμή) \* (Τιμή %) + (Δεδουλευμένοι Τόκοι).

Οι τιμές συναλλαγών των ομολόγων υπολογίζονται ως ποσοστό επί τοις εκατό (%) της ονομαστικής τους τιμής.

Όλα τα ομόλογα έχουν Ονομαστική Αξία εκπεφρασμένη σε Ευρώ (εκτός εάν σημειώνεται διαφορετικά).

**Ομολογιακά Δάνεια Επιχειρήσεων – Οργανωμένη Αγορά (Μη Μετατρέψιμα)**

Πλήθος Εισηγμένων Ομολογιών	Ονομαστική αξία	Τιμή έκδοσης	Σημερινό επιτόκιο	Ημερ. λήξης	Διάρκεια (έτη)	Σημείωση	Τοκομερίδιο		Μον. Διασπ.	Ομόλογα Επιχειρήσεων	Δεδ. Τόκς	Αποδ./Λήξη	Κατωτ Τιμή	Ανωτ Τιμή	Τιμή κλεισ. Προηγ.	Κλείσιμο-ημ/νία	Όγκος	Αξία Συναλλαγών	Τελευταία εντολή			Μεγ έτους	
							Κοινό	Προτιμησιακό											Τιμή	Αγορ./ Πώλ.	Ημερομηνία		λαχ έτους
20,529	1,000.00	1,000.00	4.95	26/06/2023	5	---	6	---	1	B&F A.B.E.E. ΕΝΔΥΜΑΤΩΝ (Μη μετατρέψιμο)	15.9500	5.4460	---	---	97.5000	20/04/2021	---	---	95.9000	A	21/04/2021	92.1501	98.5000
90,000	1,000.00	1,000.00	3.00	11/05/2023	5	---	6	---	1	CORAL A.E. (Μη μετατρέψιμο)	13.5833	1.4600	102.8500	102.8500	102.8500	20/04/2021	10,000	10,420.83	102.3500	A	21/04/2021	101.5000	103.5000
120,000	1,000.00	1,000.00	3.95	04/04/2025	7	---	7	---	1	ΓΕΚ ΤΕΡΝΑ Α.Ε. (Μη μετατρέψιμο)	1.8653	2.3840	104.5000	104.7500	104.6667	20/04/2021	15,000	15,727.98	104.5000	A	21/04/2021	103.3350	105.2000
200,000	1,000.00	1,000.00	3.60	12/03/2026	7	---	5	---	1	ΑΕΡΟΠΟΡΙΑ ΑΙΓΑΙΟΥ Α.Ε. (Μη μετατρέψιμο)	4.2000	3.7380	97.9000	99.0000	98.2180	20/04/2021	102,000	100,610.78	98.0000	A	21/04/2021	93.1501	99.9000
200,000	1,000.00	1,000.00	1.90	23/03/2028	7	---	1	---	1	ΜΟΤΟΡ ΟΪΛ ΔΙΥΛΙΣΤΗΡΙΑ ΚΟΡΙΝΘΟΥ ΑΕ (Μη μετατρέψιμο)	1.6361	1.8340	100.3700	100.4499	100.3928	20/04/2021	66,000	66,367.20	100.3800	A	21/04/2021	100.0000	100.5500
200,000	1,000.00	1,000.00	2.10	27/10/2027	7	---	1	---	1	Ο.Π.Α.Π. Α.Ε. (Μη Μετατρέψιμο)	10.3833	1.8020	101.1000	101.7000	101.6503	20/04/2021	116,000	118,758.99	101.6500	A	21/04/2021	99.3000	102.8500
175,000	1,000.00	1,000.00	3.40	26/07/2024	5	---	4	---	1	ΑΤΤΙΣΑ Α.Ε. ΣΥΜΜΕΤΟΧΩΝ (Μη μετατρέψιμο)	8.2167	5.1740	93.8000	94.9000	94.1077	20/04/2021	26,000	24,681.63	93.6000	A	21/04/2021	90.0310	94.9999
39,892,816	1.00	1.00	5.00	04/10/2021	5	---	19	---	1	HOUSEMARKET Α.Ε. (Μη Μετατρέψιμο)	0.0024	1.5780	---	---	---	19/04/2021	---	---	99.0000	A	21/04/2021	101.4000	102.9900
150,000	1,000.00	1,000.00	2.60	22/10/2026	7	---	3	---	1	ΤΕΡΝΑ ΕΝΕΡΓΕΙΑΚΗ Μ.Α.Ε.Χ. (Μη μετατρέψιμο)	---	2.4330	100.3500	100.6000	100.3500	20/04/2021	38,000	38,160.74	100.3500	A	21/04/2021	99.4000	103.0000
320,000	1,000.00	1,000.00	3.40	21/07/2027	7	---	2	---	1	LAMDA DEVELOPMENT Α.Ε. (Μη μετατρέψιμο)	8.6889	3.1750	100.6000	101.2002	100.7542	20/04/2021	289,000	293,690.63	100.7000	A	21/04/2021	99.0100	101.9000
500,000	1,000.00	1,000.00	2.75	03/07/2027	7	---	2	---	1	ΓΕΚ ΤΕΡΝΑ Α.Ε. (Μη μετατρέψιμο)	8.3264	2.9110	97.5500	98.9960	98.8000	20/04/2021	36,000	35,580.15	98.1500	A	21/04/2021	97.8574	99.8765

**Σημειώσεις Εταιρικών Ομολόγων**

Ο Όγκος Συναλλαγών υπολογίζεται ως (Τεμάχια) \* (Ονομαστική Τιμή). Η Αξία Συναλλαγών υπολογίζεται ως (Τεμάχια) \* (Ονομαστική Τιμή) \* (Τιμή %) + (Δεδουλευμένοι Τόκοι).

Οι τιμές συναλλαγών των ομολόγων υπολογίζονται ως ποσοστό επί τοις εκατό (%) της ονομαστικής τους τιμής.

Όλα τα ομόλογα έχουν Ονομαστική Αξία εκπεφρασμένη σε Ευρώ (εκτός εάν σημειώνεται διαφορετικά).

**Ομόλογα Ελληνικού Δημοσίου**

Πλήθος Εισηγμ. Ομολογιών	Ονομ. αξία	Σημερινό επιτόκιο	Υπολογισμός Δεδουλευμένων	Ημερ/νία Λήξης [1]	Διάρκεια (έτη)	Σημείωση	Ημερομηνία Πληρ.	Αξία τρέχοντος	Μον. Διασπ.	Ομόλογα Ελληνικού Δημοσίου	Κατωτ Τιμή	Ανωτ Τιμή	Τιμή κλεισ.	Προηγ. Κλείσιμο-ημ/νία	Όγκος	Αξία Συναλλαγών	Τελευταία εντολή Αγορ./ Πώλ. Ημερομηνία
3,000,000	1,000.00	4.38	Πργμ/Πργμ	01/08/2022	5	---	01/08	4.38	1	ΟΕΔ-ΣΤΘ-010822-05Χ-4,375-1,000	---	---	---	---	---	---	1.0000 A 28/11/2018
4,500,000	1,000.00	1.88	Πργμ/Πργμ	04/02/2035	15	---	04/02	1.88	1	ΟΕΔ-ΣΤΘ-040235-15Χ-1,875-1,000	---	---	---	---	---	---	---
2,500,000	1,000.00	3.45	Πργμ/Πργμ	02/04/2024	5	---	02/04	3.45	1	ΟΕΔ-ΣΤΘ-020424-05Χ-3,450-1,000	---	---	---	---	---	---	---
3,500,000	1,000.00	0.75	Πργμ/Πργμ	18/06/2031	10	---	18/06	0.75	1	ΟΕΔ-ΣΤΘ-180631-10Χ-0,750-1,000	---	---	---	---	---	---	---
4,355,990,324	1.00	3.50	Πργμ/Πργμ	30/01/2023	5	---	01/02 - 31/01	3.50	1	ΟΕΔ-ΣΤΘ-300123-05Χ-3,500-1,00	---	---	---	94.5720 13/07/2018	---	---	1.0000 A 28/11/2018
5,962,747,327	1.00	3.75	Πργμ/Πργμ	30/01/2028	10	---	/02 - 01/02 - 31/	3.75	1	ΟΕΔ-ΣΤΘ-300128-10Χ-3,750-1,00	---	---	---	85.4610 13/07/2018	---	---	1.0000 A 28/11/2018
6,091,218,404	1.00	3.90	Πργμ/Πργμ	30/01/2033	15	---	/02 - 01/02 - 31/	3.90	1	ΟΕΔ-ΣΤΘ-300133-15Χ-3,900-1,00	---	---	---	78.6730 13/07/2018	---	---	1.0000 A 28/11/2018
4,805,399,486	1.00	4.00	Πργμ/Πργμ	30/01/2037	19	---	/02 - 01/02 - 31/	4.00	1	ΟΕΔ-ΣΤΘ-300137-19Χ-4,000-1,00	---	---	---	77.0370 13/07/2018	---	---	1.0000 A 28/11/2018
4,603,713,186	1.00	4.20	Πργμ/Πργμ	30/01/2042	24	---	/02 - 01/02 - 31/	4.20	1	ΟΕΔ-ΣΤΘ-300142-24Χ-4,200-1,00	---	---	---	77.7640 13/07/2018	---	---	1.0000 A 28/11/2018
550,418,123	1.00	4.30	Πργμ/Πργμ	24/02/2023	11	---	24/02	4.30	1	ΟΕΔ-ΣΤΘ-240223-11Χ-2,000-1,00	---	---	---	10.0000 22/06/2015	---	10.0000	A 11/07/2019
445,007,576	1.00	4.30	Πργμ/Πργμ	24/02/2024	12	---	24/02	4.30	1	ΟΕΔ-ΣΤΘ-240224-12Χ-2,000-1,00	---	---	---	10.0000 22/06/2015	---	---	---
423,674,226	1.00	4.30	Πργμ/Πργμ	24/02/2025	13	---	24/02	4.30	1	ΟΕΔ-ΣΤΘ-240225-13Χ-2,000-1,00	---	---	---	10.0000 22/06/2015	---	---	---
212,292,153	1.00	4.30	Πργμ/Πργμ	24/02/2026	14	---	24/02	4.30	1	ΟΕΔ-ΣΤΘ-240226-14Χ-2,000-1,00	---	---	---	10.0000 22/06/2015	---	---	---
160,621,352	1.00	4.30	Πργμ/Πργμ	24/02/2027	15	---	24/02	4.30	1	ΟΕΔ-ΣΤΘ-240227-15Χ-2,000-1,00	---	---	---	10.0000 22/06/2015	---	---	---
183,244,055	1.00	4.30	Πργμ/Πργμ	24/02/2028	16	---	24/02	4.30	1	ΟΕΔ-ΣΤΘ-240228-16Χ-2,000-1,00	---	---	---	10.0000 22/06/2015	---	---	---
164,802,894	1.00	4.30	Πργμ/Πργμ	24/02/2029	17	---	24/02	4.30	1	ΟΕΔ-ΣΤΘ-240229-17Χ-2,000-1,00	---	---	---	10.0000 22/06/2015	---	---	---
165,460,943	1.00	4.30	Πργμ/Πργμ	24/02/2030	18	---	24/02	4.30	1	ΟΕΔ-ΣΤΘ-240230-18Χ-2,000-1,00	---	---	---	10.0000 22/06/2015	---	---	---
129,007,241	1.00	4.30	Πργμ/Πργμ	24/02/2031	19	---	24/02	4.30	1	ΟΕΔ-ΣΤΘ-240231-19Χ-2,000-1,00	---	---	---	10.0000 22/06/2015	---	---	---
126,192,683	1.00	4.30	Πργμ/Πργμ	24/02/2032	20	---	24/02	4.30	1	ΟΕΔ-ΣΤΘ-240232-20Χ-2,000-1,00	---	---	---	10.0000 22/06/2015	---	---	---
146,905,168	1.00	4.30	Πργμ/Πργμ	24/02/2033	21	---	24/02	4.30	1	ΟΕΔ-ΣΤΘ-240233-21Χ-2,000-1,00	---	---	---	10.0000 22/06/2015	---	---	---
154,475,606	1.00	4.30	Πργμ/Πργμ	24/02/2034	22	---	24/02	4.30	1	ΟΕΔ-ΣΤΘ-240234-22Χ-2,000-1,00	---	---	---	10.0000 22/06/2015	---	---	---
144,429,441	1.00	4.30	Πργμ/Πργμ	24/02/2035	23	---	24/02	4.30	1	ΟΕΔ-ΣΤΘ-240235-23Χ-2,000-1,00	---	---	---	10.0000 22/06/2015	---	---	---
166,211,676	1.00	4.30	Πργμ/Πργμ	24/02/2036	24	---	24/02	4.30	1	ΟΕΔ-ΣΤΘ-240236-24Χ-2,000-1,00	---	---	---	10.0000 22/06/2015	---	---	---
145,461,669	1.00	4.30	Πργμ/Πργμ	24/02/2037	25	---	24/02	4.30	1	ΟΕΔ-ΣΤΘ-240237-25Χ-2,000-1,00	---	---	---	10.0000 22/06/2015	---	---	---
146,941,087	1.00	4.30	Πργμ/Πργμ	24/02/2038	26	---	24/02	4.30	1	ΟΕΔ-ΣΤΘ-240238-26Χ-2,000-1,00	---	---	---	10.0000 22/06/2015	---	---	---
135,115,612	1.00	4.30	Πργμ/Πργμ	24/02/2039	27	---	24/02	4.30	1	ΟΕΔ-ΣΤΘ-240239-27Χ-2,000-1,00	---	---	---	10.0000 22/06/2015	---	---	---
141,909,637	1.00	4.30	Πργμ/Πργμ	24/02/2040	28	---	24/02	4.30	1	ΟΕΔ-ΣΤΘ-240240-28Χ-2,000-1,00	---	---	---	10.0000 22/06/2015	---	---	---
136,788,720	1.00	4.30	Πργμ/Πργμ	24/02/2041	29	---	24/02	4.30	1	ΟΕΔ-ΣΤΘ-240241-29Χ-2,000-1,00	---	---	---	10.0000 22/06/2015	---	---	---
163,643,410	1.00	4.30	Πργμ/Πργμ	24/02/2042	30	---	24/02	4.30	1	ΟΕΔ-ΣΤΘ-240242-30Χ-2,000-1,00	---	---	---	10.0000 22/06/2015	---	---	---
4,000,000	1,000.00	3.88	Πργμ/Πργμ	12/03/2029	10	---	12/03	3.88	1	ΟΕΔ-ΣΤΘ-120329-10Χ-3,875-1,0000	---	---	---	---	---	100.0000	A 15/10/2019
503,753	1,000.00	0.32	FLR Πργμ/360	16/09/2021	2	---	16/03 - 16/09	---	1	ΟΕΔ-ΚΥΜ-160921-02Χ-0,319-1,000	---	---	---	---	---	---	---
3,000,000	1,000.00	3.38	Πργμ/Πργμ	15/02/2025	7	---	15/02	3.38	1	ΟΕΔ-ΣΤΘ-150225-07Χ-3,375-1,000	---	---	---	---	---	---	---
250,250	1,000.00	2.90	Πργμ/Πργμ	20/03/2023	4	---	20/03	2.90	1	ΟΕΔ-ΣΤΘ-200323-04Χ-2,900-1,000	---	---	---	---	---	---	---
964,000	1,000.00	3.25	Πργμ/Πργμ	20/03/2025	6	---	20/03	3.25	1	ΟΕΔ-ΣΤΘ-200325-06Χ-3,250-1,000	---	---	---	---	---	---	---

**Σημειώσεις Ομολόγων Ελλ. Δημοσίου**

Ο Όγκος Συναλλαγών υπολογίζεται ως (Τεμάχια) \* (Ονομαστική Τιμή). Η Αξία Συναλλαγών υπολογίζεται ως (Τεμάχια) \* (Ονομαστική Τιμή) \* (Τιμή %) + (Δεδουλευμένοι Τόκοι)

Η Αξία του τρέχοντος τοκομεριδίου για τις εκδόσεις Ονομαστικής Αξίας 0,01 ευρώ, αναφέρεται σε Ονομαστική Αξία 100 ευρώ.

FLR (= Floating Interest Rate) Ομόλογο Μεταβλητού Επιτοκίου.

[1] - Η Ημερομηνία Λήξης της τοκοφόρου περιόδου και η Ημερομηνία Πληρωμής του τοκομεριδίου.

**Ομόλογα Ελληνικού Δημοσίου**

Πλήθος Εισηγμ. Ομολογιών	Ονομ. αξία	Σημερινό επιτόκιο	Υπολογισμός Δεδουλευμένων	Ημερ/νία Λήξης [1]	Διάρκεια (έτη)	Σημείωση	Ημερομηνία Πληρ.	Αξία τρέχοντος	Μον. Διαπρ.	Ομόλογα Ελληνικού Δημοσίου	Κατωτ Τιμή	Ανωτ Τιμή	Τιμή κλεισ.	Προηγ. Κλείσιμο-ημ/νία	Όγκος	Αξία Συναλλαγών	Τελευταία εντολή Αγορ./ Πώλ. Ημερομηνία
2,100,000	1,000.00	3.55	Πργμ/Πργμ	20/03/2026	7	---	20/03	3.55	1	ΟΕΔ-ΣΤΘ-200326-07Χ-3,550-1,000	---	---	---	---	---	---	---
5,500,000	1,000.00	1.50	Πργμ/Πργμ	18/06/2030	10	---	18/06	1.50	1	ΟΕΔ-ΣΤΘ-180630-10Χ-1,500-1,000	---	---	---	---	---	---	---
5,364,250	1,000.00	3.25	Πργμ/Πργμ	20/03/2050	30	---	20/03	3.25	1	ΟΕΔ-ΣΤΘ-200350-30Χ-3,250-1,000	---	---	---	---	---	---	---
2,000,000	1,000.00	2.00	Πργμ/Πργμ	22/04/2027	7	---	22/04	2.00	1	ΟΕΔ-ΣΤΘ-220427-07Χ-2,000-1,000	---	---	---	---	---	99.9000	A 22/04/2020
2,500,000	1,000.00	1.88	Πργμ/Πργμ	23/07/2026	7	---	23/07	1.88	1	ΟΕΔ-ΣΤΘ-230726-07Χ-1,875-1,000	---	---	---	---	---	---	---
2,500,000	1,000.00	1.88	Πργμ/Πργμ	24/01/2052	30	---	24/01	1.88	1	ΟΕΔ-ΣΤΘ-240152-30Χ-1,875-1,000	---	---	---	---	---	---	---

**Σημειώσεις Ομολόγων Ελλ. Δημοσίου**

Ο Όγκος Συναλλαγών υπολογίζεται ως (Τεμάχια) \* (Ονομαστική Τιμή). Η Αξία Συναλλαγών υπολογίζεται ως (Τεμάχια) \* (Ονομαστική Τιμή) \* (Τιμή %) + (Δεδουλευμένοι Τόκοι)

Η Αξία του τρέχοντος τοκομεριδίου για τις εκδόσεις Ονομαστικής Αξίας 0,01 ευρώ, αναφέρεται σε Ονομαστική Αξία 100 ευρώ.

FLR (= Floating Interest Rate) Ομόλογο Μεταβλητού Επιτοκίου.

[1] - Η Ημερομηνία Λήξης της τοκοφόρου περιόδου και η Ημερομηνία Πληρωμής του τοκομεριδίου.

**Έντοκα Γραμμάτια & Zero Coupon Ομόλογα Ελληνικού Δημοσίου**

Ημερ/νία	Διάρκειας 13 εβδομάδων									Διάρκειας 26 εβδομάδων									Διάρκειας 52 εβδομάδων									
	Ημερ/νία Λήξης	Αρχικό Επιτόκιο	Πλήθος Εισηγμένων	Ονομική αξία	Τιμή έκδοσης	Τελευταία Τιμή	Συναλλαγή Ημερομηνία	Όγκος Συναλλαγών	Σημ.	Ημερ/νία Λήξης	Αρχικό Επιτόκιο	Πλήθος Εισηγμένων	Ονομική αξία	Τιμή έκδοσης	Τελευταία Τιμή	Συναλλαγή Ημερομηνία	Όγκος Συναλλαγών	Σημ.	Ημερ/νία Λήξης	Αρχικό Επιτόκιο	Πλήθος Εισηγμένων	Ονομική αξία	Τιμή έκδοσης	Τελευταία Τιμή	Συναλλαγή Ημερομηνία	Όγκος Συναλλαγών	Σημ.	
12/06/2020	---	---	---	---	---	---	---	---	---	---	---	---	---	---	---	---	---	---	---	---	---	---	---	---	---	---	---	---
11/09/2020	---	---	---	---	---	---	---	---	---	---	---	---	---	---	---	---	---	---	---	---	---	---	---	---	---	---	---	---
11/12/2020	---	---	---	---	---	---	---	---	---	---	---	---	---	---	---	---	---	---	---	---	---	---	---	---	---	---	---	---
12/03/2021	---	---	---	---	---	---	---	---	---	---	---	---	---	---	---	---	---	---	---	---	---	---	---	---	---	---	---	---

**Ημερήσιο Δελτίο Τιμών**

Έτος: 142 Αύξων Αριθμός Συνεδρίασης: 73

Ενότητα 5: Ομόλογα Ελληνικού Δημοσίου Διαπραγματεύσιμα με τη Μέθοδο Εκφώνησης - Αντιφώνησης

Τετάρτη, 21 Απριλίου, 2021

Ομόλογα σε Κυκλοφορία	Νόμισμα / Ελάχιστη διαπραγ.	Ημερομηνία Πληρ.	Αξία τρέχοντος τοκομεριδίου	Σημείωση	Τοκομερίδιο	Μονάδα διαπίσης	Ημερ/νία Έκδοσης	Διάρκεια (έτη)	Σημερινό επιτόκιο	Υ.Δ.Τ σε ημέρες	Ομόλογα	Τελευταία τιμή προηγ.	Τελευ. Τιμή	Εκφ. τοις μετρητοίς (€) Αγορ. / Πώλ Ημερομηνία	Συναλλαγές σε τμχ	Ελάχιστο ζωής	Μέγιστο ζωής		
<b>Νομικών Προσώπων και Εταιρειών σε Συνάλλαγμα και Ευρο</b>																			
0	GBP / 10	01/12	0.25	---	64	1	01/12/1928	100	2.5	360	Ε.Κ.Τ.Ε.	---	---	---	---	---	---		
103,746	GBP / 10	01/12	0.25	---	62	1	01/12/1930	98	2.5	360	Ε.Κ.Τ.Ε. σειρά	2.27	05/02/1996	2.27	Π	05/02/1996	---	2.27	2.27

**Σημειώσεις Ομολόγων Ελλ. Δημοσίου**

Υ.Δ.Τ: Υπολογισμός Δεδουλευμένων Τόκων.

FLR (= Floating Interest Rate) Ομόλογο Μεταβλητού Επιτοκίου.

Η ελάχιστη διαπραγματεύσιμη Ονομαστική Αξία για όλους τους Άυλους Τίτλους του Δημοσίου είναι τα 100 Ευρώ.

(μφρ-0)



**Πίνακας Μελών Χρηματιστηρίου Αθηνών και Μελών ΕΤ.ΕΚ.**

Επωνυμία	Διεύθυνση	Τηλέφωνο	Φαξ	Αγορά Μετοχών			Αγορά Παραγώγων		Μέλη ΕΤ.ΕΚ.	
				Μέλος Αγοράς	Μέλος εξ Αποστάσεως	Ειδικός Διαπρήτης	Διαπρήτης	Ειδικός Διαπρήτης	Γενικό Εκκαθ/στικό	Άμεσο Εκκαθ/στικό
AEONIC SECURITIES C.I.F. P.L.C.	ΛΑΪΟΥ 6, ΓΡ. 301B, ANNA COURT ,	35725337600		a	a					
ARGUS STOCKBROKERS LTD	25 ΛΕΩΦΟΡΟΣ ΔΗΜΟΣΘΕΝΗ ΣΕΒΕΡΗ 25 ,	0035722717000		a	a		a			
ATLANTIC SECURITIES LTD	ΠΡΟΔΡΟΜΟΥ 37 37,	0035722445400		a	a					
ΑΧΟΝ ΧΡΗΜΑΤΙΣΤΗΡΙΑΚΗ Α.Ε.Π.Ε.Υ.	ΣΤΑΔΙΟΥ 48 48, ΑΘΗΝΑ	2103363800		a			a			
ΒΕΤΑ ΧΡΗΜΑΤΙΣΤΗΡΙΑΚΗ Α.Ε.Π.Ε.Υ.	Λ.ΑΛΕΞΑΝΔΡΑΣ 29 29 , ΑΘΗΝΑ	2106478930		a		a	a			a
BNP PARIBAS SECURITIES SERVICES	ΛΑΜΨΑΚΟΥ 2 2, ΑΘΗΝΑ	2107468500							a	
BOFA SECURITIES EUROPE SA	112 AVENUE KL?BER 75116 ,	+33 153655555		a	a					
CAPITAL ΑΧΕΠΕΥ	ΜΗΤΡΟΠΟΛΕΩΣ 58 58, ΑΘΗΝΑ	2103369700		a			a			
CFS ΧΡΗΜΑΤΙΣΤΗΡΙΑΚΗ Α.Ε.Π.Ε.Υ.	ΠΑΠΑΡΡΗΓΟΠΟΥΛΟΥ 3 3, ΑΘΗΝΑ	2103360800		a						
CITIGROUP GLOBAL MARKETS EUROPE AG	REUTERWEG 16 FRANKFURT 16,	+49 691366-0		a	a					
CITIGROUP GLOBAL MARKETS LIMITED	33 CANADA SQUARE -CANARY WHARF 1,	+44 02079864000		a						
CREDIT SUISSE SECURITIES (EUROPE) LIMITED	ONE CABOT SQUARE 1 , LONDON	+44 2078888888		a						
CREDIT SUISSE SECURITIES SOCIEDAD DE VALORES SA	CALLE AYALA 42, 3A PLANTA-B MADRID ,	+34917916000		a	a					
DEUTSCHE BANK AG	GREAT WINCHESTER STREET 1 , LONDON	+44 20 754 54209	00441133361437		a					
EUROBANK EQUITIES Α.Ε.Π.Ε.Υ.	ΦΙΛΕΛΛΗΝΩΝ 10 & ΞΕΝΟΦΩΝΤΟΣ 13 , ΑΘΗΝΑ	2103720425		a		a	a			a
EUROCORP Α.Ε.Π.Ε.Υ.	ΠΛ.ΦΙΛΙΚΗΣ ΕΤΑΙΡΕΙΑΣ 14 14, ΑΘΗΝΑ	2107263600		a			a			a
EUROTRUST ΧΡΗΜΑΤΙΣΤΗΡΙΑΚΗ Α.Ε.Π.Ε.Υ.	ΣΕΒΑΣΤΟΥΠΟΛΕΩΣ 113 113, ΑΘΗΝΑ	2103363100		a						
EUROXX ΧΡΗΜΑΤΙΣΤΗΡΙΑΚΗ Α.Ε.Π.Ε.Υ.	ΠΑΛΛΑΙΟΛΟΓΟΥ 7, ΧΑΛΑΝΔΡΙ	+30 2106879400	210-6879401	a		a	a			a
GLOBAL CAPITAL SECURITIES & FINANCIAL SERVICES LTD	Λ.ΑΡΧΙΕΠΙΣΚΟΠΟΥ ΜΑΚΑΡΙΟΥ Γ50 50,	0035722710710		a	a					
HSBC CONTINENTAL EUROPE	Λ.ΜΕΣΟΓΕΙΩΝ 109-111 109-111,	2106960000							a	
INDEX ΧΡΗΜΑΤΙΣΤΗΡΙΑΚΗ Α.Ε.Π.Ε.Υ.	ΔΡΑΓΑΤΣΑΝΙΟΥ 6 6, ΑΘΗΝΑ	2103213920		a						
LAIKI FINANCIAL SERVICES LTD	ΛΕΩΦ. ΒΥΡΩΝΟΣ 26, ΛΕΥΚΩΣΙΑ ΚΥΠΡΟΥ	357 22367367	357 22718567		a					
MEGA EQUITY SECURITIES & FINANCIAL SERVICES PUBLIC LTD	ΛΕΩΦ.ΓΡΙΒΑ ΔΙΓΕΝΗ 42-44 42-44,	0035722711711		a	a		a			
MERIT ΧΡΗΜΑΤΙΣΤΗΡΙΑΚΗ Α.Ε.Π.Ε.Υ.	ΣΟΦΟΚΛΕΟΥΣ 5 5, ΑΘΗΝΑ	2103671880		a		a	a			a
MERRILL LYNCH INTERNATIONAL	2 KING EDWARD STREET 2 , LONDON	+44 20276281000		a						
NUNTIUS ΧΡΗΜΑΤΙΣΤΗΡΙΑΚΗ Α.Ε.Π.Ε.Υ.	ΔΡΑΓΑΤΣΑΝΙΟΥ 6 6, ΑΘΗΝΑ	2103350599		a						
ONE PLUS CAPITAL LIMITED	75 PRODRΟΜΟΥ AVENUE NICOSIA 1307 ,	35722873760		a	a					
PROCHOICE CHRIMATISTIRIAKI LTD	ΛΕΩΦ.ΣΠΥΡΟΥ ΚΥΠΡΙΑΝΟΥ 57, ΑΚΙΝΗΤΑ Φ 57,	035724661192		a	a					
SHARELINK SECURITIES & FINANCIAL SERVICES LTD	HOUSE-ΘΕΟΤΟΚΗ 6 ΜΕΓΑΡΟ ΕΛΛΗΝΑ 6 ,	+357 22554200		a	a		a			
SOCIETE GENERALE S.A.	17 COURS VALMY, CEDEX ,	+157290504		a	a		a			
SOLIDUS SECURITIES Α.Ε.Π.Ε.Υ.	ΛΟΥΙΖΗΣ ΡΙΑΝΚΟΥΡ 64 64, ΑΘΗΝΑ	2106900600		a			a			a

**Πίνακας Μελών Χρηματιστηρίου Αθηνών και Μελών ΕΤ.ΕΚ.**

Επωνυμία	Τηλέφωνο	Φαξ	Αγορά Μετοχών			Αγορά Παραγώγων		Μέλη ΕΤ.ΕΚ.	
			Μέλος Αγοράς	Μέλος εξ Αποστάσεως	Ειδικός Διαπρήτης	Διαπρήτης	Ειδικός Διαπρήτης	Γενικό Εκκαθιστικό	Άμεσο Εκκαθιστικό
THE CYPRUS INVESTMENT & SECURITIES CORPORATION LTD			a	a					
ΛΕΩΦ. ΚΥΡΗΝΕΙΑΣ 154,	0035722121700								
UBS EUROPE SE			a	a					
OPERNTURM, BOCKENHEIMER LANDSTRASSE 2-4 ,	496921790								
UBS LIMITED				a					
FINSBURY AVENUE 1 , LONDON	+44 2075687135								
<b>Α. ΣΑΡΡΗΣ ΧΡΗΜΑΤΙΣΤΗΡΙΑΚΗ Α.Ε.Π.Ε.Υ.</b>			a						
ΔΡΑΓΑΤΣΑΝΙΟΥ 6 6, ΑΘΗΝΑ	2103367700								
<b>ΑΛΦΑ FINANCE ΑΕΠΕΥ</b>			a		a	a	a		a
ΜΕΡΛΙΝ 5 5, ΑΘΗΝΑ	2103677400								
<b>ΑΛΦΑ ΤΡΑΠΕΖΑ ΑΝΩΝΥΜΗ ΕΤΑΙΡΙΑ</b>								a	
ΛΕΩΦΟΡΟΣ ΑΘΗΝΩΝ 103 , ΑΘΗΝΑ	2103436303								
<b>Γ. Α. ΠΕΡΒΑΝΑΣ ΧΡΗΜΑΤΙΣΤΗΡΙΑΚΗ Α.Ε.Π.Ε.Υ</b>			a						
ΣΟΦΟΚΛΕΟΥΣ 7-9 7-9, ΑΘΗΝΑ	2103727200								
<b>ΔΥΝΑΜΙΚΗ ΧΡΗΜΑΤΙΣΤΗΡΙΑΚΗ Α.Ε.Π.Ε.Υ</b>			a			a			a
ΤΡΑΛΛΕΩΝ 2 & Λ.ΣΥΓΓΡΟΥ 223 , ΝΕΑ ΣΜΥΡΝΗ	2103677700								
<b>ΕΘΝΙΚΗ ΤΡΑΠΕΖΑ ΤΗΣ ΕΛΛΑΔΟΣ Α.Ε.</b>			a		a	a		a	
ΑΙΟΛΟΥ 86, ΑΘΗΝΑ	(210)-3341000	(210)-3228187							
ΑΚΑΔΗΜΙΑΣ 68, ΑΘΗΝΑ	(210)-3328817	(210)-3328678							
<b>ΕΘΝΙΚΗ ΧΡΗΜΑΤΙΣΤΗΡΙΑΚΗ Α.Ε.Π.Ε.Υ.</b>			a		a	a	a		
ΛΕΩΦ. ΚΗΦΙΣΙΑΣ 66 (ΚΤΗΡΙΟ Α) 66, ΜΑΡΟΥΣΙ	2103328784								
<b>ΕΛΛΗΝΙΚΗ ΤΡΑΠΕΖΑ (ΕΠΕΝΔΥΣΕΙΣ) ΛΤΔ</b>				a					
ΛΕΩΦ.ΚΥΡΙΑΚΟΥ ΜΑΤΣΗ 31 - ΤΘ 24747 , ΛΕΥΚΩΣΙΑ ΚΥΠΡΟΥ	+357 22500100	357 22500110							
<b>ΕΛΛΗΝΟΑΜΕΡΙΚΑΝΙΚΗ ΧΡΗΜΑΤΙΣΤΗΡΙΑΚΗ ΑΕΠΕΥ</b>			a		a	a			a
ΑΝΔΡΕΑ ΠΑΠΑΝΔΡΕΟΥ 27 27, ΜΑΡΟΥΣΙ	2103311100								
<b>Ι. Χ. ΜΑΥΡΙΚΗΣ ΧΡΗΜΑΤΙΣΤΗΡΙΑΚΗ Α.Ε.Π.Ε.Υ</b>			a						
ΣΟΦΟΚΛΕΟΥΣ 5 5, ΑΘΗΝΑ	2103216730								
<b>ΚΑΠΠΑ ΧΡΗΜΑΤΙΣΤΗΡΙΑΚΗ Α.Ε.Π.Ε.Υ.</b>			a			a			
ΒΑΛΛΑΩΡΙΤΟΥ 15 15, ΑΘΗΝΑ	2103678600								
<b>ΚΑΡΑΜΑΝΩΦ ΧΡΗΜΑΤΙΣΤΗΡΙΑΚΗ Α.Ε.Π.Ε.Υ.</b>			a						
ΠΛ.ΑΓ.ΘΕΟΔΩΡΩΝ 2 2, ΑΘΗΝΑ	2103212947								
<b>ΚΥΚΛΟΣ ΧΡΗΜΑΤΙΣΤΗΡΙΑΚΗ Α.Ε.Π.Ε.Υ.</b>			a			a			
ΠΑΝΕΠΙΣΤΗΜΙΟΥ 39 39, ΑΘΗΝΑ	2103364300								
<b>ΛΕΩΝ ΔΕΠΟΛΑΣ ΧΡΗΜΑΤΙΣΤΗΡΙΑΚΗ Α.Ε.Π.Ε.Υ.</b>			a		a	a			
ΧΡΗΣΤΟΥ ΛΑΔΑ 1 1, ΑΘΗΝΑ	2103213276 -28								
<b>Ν. ΧΡΥΣΟΧΟΙΔΗΣ ΧΡΗΜΑΤΙΣΤΗΡΙΑΚΗ Α.Ε.Π.Ε.Υ</b>			a			a			a
ΣΟΦΟΚΛΕΟΥΣ 7-9 7-9, ΑΘΗΝΑ	2103213913								
<b>ΠΑΝΤΕΛΑΚΗΣ ΧΡΗΜΑΤΙΣΤΗΡΙΑΚΗ Α.Ε.Π.Ε.Υ</b>			a		a	a	a		
ΕΘΝΙΚΗΣ ΑΝΤΙΣΤΑΣΕΩΣ 57, ΚΤΙΡΙΟ Β 57, ΧΑΛΑΝΔΡΙ	2106965000								
<b>ΠΕΙΡΑΙΩΣ Α.Ε.Π.Ε.Υ.</b>			a		a	a	a		a
ΣΤΑΔΙΟΥ 10 10, ΑΘΗΝΑ	2103354100								
<b>ΠΗΓΑΣΟΣ ΧΡΗΜΑΤΙΣΤΗΡΙΑΚΗ Α.Ε.Π.Ε.Υ.</b>			a			a			
ΒΑΛΛΑΩΡΙΤΟΥ 17 & ΑΜΕΡΙΚΗΣ 17 , ΑΘΗΝΑ	2103670700								
<b>ΣΤ. ΕΜ. ΛΑΥΡΕΝΤΑΚΗΣ ΧΡΗΜΑΤΙΣΤΗΡΙΑΚΗ Α.Ε.Π.Ε.Υ.</b>			a			a			
ΣΟΦΟΚΛΕΟΥΣ 7-9 7-9, ΑΘΗΝΑ	2103213336								
<b>ΤΡΑΠΕΖΑ EUROBANK ΑΕ</b>								a	
ΟΘΩΝΟΣ 8 , ΑΘΗΝΑ	2103337000								
<b>ΤΡΑΠΕΖΑ ΟΡΤΙΜΑ BANK Α.Ε.</b>			a		a	a	a	a	
ΑΙΓΙΑΛΕΙΑΣ 32 & ΠΑΡΑΔΕΙΣΟΥ 32 , ΜΑΡΟΥΣΙ	2108173111								
<b>ΤΡΑΠΕΖΑ ΠΕΙΡΑΙΩΣ ΑΝΩΝΥΜΟΣ ΕΤΑΙΡΕΙΑ</b>			a			a		a	
ΑΜΕΡΙΚΗΣ 4 , ΑΘΗΝΑ	2103335000								

**Πίνακας Μετοχών Υπό Ειδική Διαπραγμάτευση**

Χρέγραφα	Κατηγορία Διαπραγμάτευσης
Ειδικός Διαπραγματευτής	Εναρξη Ειδικής Διαπραγμάτευσης
<b>MLS ΠΛΗΡΟΦΟΡΙΚΗ (ΚΟ)</b>	<b>Κατάσταση σε Αναστολή</b>
ΠΕΙΡΑΙΩΣ Α.Ε.Π.Ε.Υ.	01/08/2019
<b>ALPHA ETF FTSE Athex Large Cap</b>	<b>Διαπραγματεύσιμα Αμοιβαία Κεφάλαια (Δ.Α.Κ.)</b>
ΑΛΦΑ FINANCE ΑΕΠΕΥ	02/01/1900
ΕΘΝΙΚΗ ΧΡΗΜΑΤΙΣΤΗΡΙΑΚΗ Α.Ε.Π.Ε.Υ.	02/01/1900
<b>A.S. COMPANY (ΚΟ)</b>	<b>Κύρια Αγορά</b>
EUROBANK EQUITIES Α.Ε.Π.Ε.Υ.	01/04/2019
<b>ALPHA ΥΠΗΡΕΣΙΩΝ ΣΥΜΜ (ΚΟ)</b>	<b>Κύρια Αγορά</b>
EUROBANK EQUITIES Α.Ε.Π.Ε.Υ.	22/10/2006
MERIT ΧΡΗΜΑΤΙΣΤΗΡΙΑΚΗ Α.Ε.Π.Ε.Υ.	03/09/2012
ΑΛΦΑ FINANCE ΑΕΠΕΥ	29/02/2016
ΕΘΝΙΚΗ ΧΡΗΜΑΤΙΣΤΗΡΙΑΚΗ Α.Ε.Π.Ε.Υ.	02/01/1900
ΕΛΛΗΝΟΑΜΕΡΙΚΑΝΙΚΗ ΧΡΗΜΑΤΙΣΤΗΡΙΑΚΗ ΑΕΠΕΥ	25/07/2014
ΛΕΩΝ ΔΕΠΟΛΑΣ ΧΡΗΜΑΤΙΣΤΗΡΙΑΚΗ Α.Ε.Π.Ε.Υ.	04/01/2016
ΠΕΙΡΑΙΩΣ Α.Ε.Π.Ε.Υ.	28/05/2009
<b>ΑΤΤΙΣΑ ΣΥΜΜΕΤΟΧΩΝ (ΚΟ)</b>	<b>Κύρια Αγορά</b>
ΕΛΛΗΝΟΑΜΕΡΙΚΑΝΙΚΗ ΧΡΗΜΑΤΙΣΤΗΡΙΑΚΗ ΑΕΠΕΥ	28/12/2017
<b>ΑΤΤΙΣΑ BANK Α.Τ.Ε. (ΚΟ)</b>	<b>Κύρια Αγορά</b>
EUROBANK EQUITIES Α.Ε.Π.Ε.Υ.	11/11/2019
EUROXX ΧΡΗΜΑΤΙΣΤΗΡΙΑΚΗ Α.Ε.Π.Ε.Υ.	22/01/2016
ΠΕΙΡΑΙΩΣ Α.Ε.Π.Ε.Υ.	20/09/2017
<b>AUTOHELLAS (ΚΟ)</b>	<b>Κύρια Αγορά</b>
EUROXX ΧΡΗΜΑΤΙΣΤΗΡΙΑΚΗ Α.Ε.Π.Ε.Υ.	02/07/2018
ΑΛΦΑ FINANCE ΑΕΠΕΥ	01/07/2019
<b>AVE (ΚΟ)</b>	<b>Κύρια Αγορά</b>
EUROXX ΧΡΗΜΑΤΙΣΤΗΡΙΑΚΗ Α.Ε.Π.Ε.Υ.	05/06/2020
<b>BRIQ PROPERTIES (ΚΟ)</b>	<b>Κύρια Αγορά</b>
EUROBANK EQUITIES Α.Ε.Π.Ε.Υ.	09/09/2019
ΛΕΩΝ ΔΕΠΟΛΑΣ ΧΡΗΜΑΤΙΣΤΗΡΙΑΚΗ Α.Ε.Π.Ε.Υ.	22/02/2021
<b>BYTE COMPUTER (ΚΟ)</b>	<b>Κύρια Αγορά</b>
MERIT ΧΡΗΜΑΤΙΣΤΗΡΙΑΚΗ Α.Ε.Π.Ε.Υ.	04/08/2008
<b>CENERGY HOLDINGS (ΚΑ)</b>	<b>Κύρια Αγορά</b>
EUROBANK EQUITIES Α.Ε.Π.Ε.Υ.	02/01/2016
ΑΛΦΑ FINANCE ΑΕΠΕΥ	02/01/2016
<b>CNL CAPITAL (ΚΟ)</b>	<b>Κύρια Αγορά</b>
MERIT ΧΡΗΜΑΤΙΣΤΗΡΙΑΚΗ Α.Ε.Π.Ε.Υ.	01/10/2018
<b>COCA-COLA HBC AG (ΚΟ)</b>	<b>Κύρια Αγορά</b>
ΒΕΤΑ ΧΡΗΜΑΤΙΣΤΗΡΙΑΚΗ Α.Ε.Π.Ε.Υ.	08/03/2021
ΕΘΝΙΚΗ ΧΡΗΜΑΤΙΣΤΗΡΙΑΚΗ Α.Ε.Π.Ε.Υ.	02/01/1900
ΠΕΙΡΑΙΩΣ Α.Ε.Π.Ε.Υ.	04/05/2015
<b>EUROBANK HOLDINGS (ΚΟ)</b>	<b>Κύρια Αγορά</b>
EUROBANK EQUITIES Α.Ε.Π.Ε.Υ.	01/06/2012
MERIT ΧΡΗΜΑΤΙΣΤΗΡΙΑΚΗ Α.Ε.Π.Ε.Υ.	06/11/2017
ΑΛΦΑ FINANCE ΑΕΠΕΥ	09/01/2006
ΕΘΝΙΚΗ ΧΡΗΜΑΤΙΣΤΗΡΙΑΚΗ Α.Ε.Π.Ε.Υ.	02/01/1900
ΕΛΛΗΝΟΑΜΕΡΙΚΑΝΙΚΗ ΧΡΗΜΑΤΙΣΤΗΡΙΑΚΗ ΑΕΠΕΥ	25/07/2014
ΛΕΩΝ ΔΕΠΟΛΑΣ ΧΡΗΜΑΤΙΣΤΗΡΙΑΚΗ Α.Ε.Π.Ε.Υ.	30/11/2018
ΠΕΙΡΑΙΩΣ Α.Ε.Π.Ε.Υ.	28/09/2009
<b>FOURLIS ΣΥΜΜΕΤΟΧΩΝ (ΚΟ)</b>	<b>Κύρια Αγορά</b>
EUROBANK EQUITIES Α.Ε.Π.Ε.Υ.	01/12/2016
ΠΕΙΡΑΙΩΣ Α.Ε.Π.Ε.Υ.	06/03/2017
<b>INTERCONTINENTAL (ΚΟ)</b>	<b>Κύρια Αγορά</b>
ΛΕΩΝ ΔΕΠΟΛΑΣ ΧΡΗΜΑΤΙΣΤΗΡΙΑΚΗ Α.Ε.Π.Ε.Υ.	03/06/2019
<b>INTRACOM HOLDINGS (ΚΟ)</b>	<b>Κύρια Αγορά</b>
ΛΕΩΝ ΔΕΠΟΛΑΣ ΧΡΗΜΑΤΙΣΤΗΡΙΑΚΗ Α.Ε.Π.Ε.Υ.	08/10/2018
<b>JUMBO (ΚΟ)</b>	<b>Κύρια Αγορά</b>
ΒΕΤΑ ΧΡΗΜΑΤΙΣΤΗΡΙΑΚΗ Α.Ε.Π.Ε.Υ.	01/02/2021
EUROBANK EQUITIES Α.Ε.Π.Ε.Υ.	25/05/2020
MERIT ΧΡΗΜΑΤΙΣΤΗΡΙΑΚΗ Α.Ε.Π.Ε.Υ.	06/11/2017
ΠΕΙΡΑΙΩΣ Α.Ε.Π.Ε.Υ.	06/03/2017
<b>LAMDA DEVELOPMENT (ΚΟ)</b>	<b>Κύρια Αγορά</b>
EUROBANK EQUITIES Α.Ε.Π.Ε.Υ.	08/12/2014
ΠΑΝΤΕΛΑΚΗΣ ΧΡΗΜΑΤΙΣΤΗΡΙΑΚΗ Α.Ε.Π.Ε.Υ.	06/11/2017
ΠΕΙΡΑΙΩΣ Α.Ε.Π.Ε.Υ.	29/06/2017
<b>MARFIN INVESTMENT GROUP (ΚΟ)</b>	<b>Κύρια Αγορά</b>
EUROBANK EQUITIES Α.Ε.Π.Ε.Υ.	23/03/2015
ΠΕΙΡΑΙΩΣ Α.Ε.Π.Ε.Υ.	02/02/2009
<b>PROFILE (ΚΟ)</b>	<b>Κύρια Αγορά</b>
ΠΑΝΤΕΛΑΚΗΣ ΧΡΗΜΑΤΙΣΤΗΡΙΑΚΗ Α.Ε.Π.Ε.Υ.	01/07/2019

**Πίνακας Μετοχών Υπό Ειδική Διαπραγμάτευση**

Χρεόγραφο	Κατηγορία Διαπραγμάτευσης
Ειδικός Διαπραγματευτής	Έναρξη Ειδικής Διαπραγμάτευσης
<b>QUEST ΣΥΜΜΕΤΟΧΩΝ (ΚΟ)</b>	<b>Κύρια Αγορά</b>
ΒΕΤΑ ΧΡΗΜΑΤΙΣΤΗΡΙΑΚΗ Α.Ε.Π.Ε.Υ.	26/03/2018
EUROBANK EQUITIES Α.Ε.Π.Ε.Υ.	28/01/2019
<b>ΤΙΤΑΝ CEMENT (ΚΑ)</b>	<b>Κύρια Αγορά</b>
ΒΕΤΑ ΧΡΗΜΑΤΙΣΤΗΡΙΑΚΗ Α.Ε.Π.Ε.Υ.	01/02/2021
EUROBANK EQUITIES Α.Ε.Π.Ε.Υ.	06/11/2019
ΠΕΙΡΑΙΩΣ Α.Ε.Π.Ε.Υ.	18/01/2021
<b>UNIBIOS (ΚΟ)</b>	<b>Κύρια Αγορά</b>
ΛΕΩΝ ΔΕΠΟΛΑΣ ΧΡΗΜΑΤΙΣΤΗΡΙΑΚΗ Α.Ε.Π.Ε.Υ.	01/02/2021
<b>VIOTALCO SA/NV (ΚΑ)</b>	<b>Κύρια Αγορά</b>
EUROBANK EQUITIES Α.Ε.Π.Ε.Υ.	04/03/2014
MERIT ΧΡΗΜΑΤΙΣΤΗΡΙΑΚΗ Α.Ε.Π.Ε.Υ.	17/03/2014
ΑΛΦΑ FINANCE ΑΕΠΕΥ	11/03/2008
<b>ΑΒΑΞ Α.Ε. (ΚΟ)</b>	<b>Κύρια Αγορά</b>
EUROBANK EQUITIES Α.Ε.Π.Ε.Υ.	14/12/2015
ΠΕΙΡΑΙΩΣ Α.Ε.Π.Ε.Υ.	01/02/2021
<b>ΑΔΜΗΕ ΣΥΜΜΕΤΟΧΩΝ Α.Ε. (ΚΟ)</b>	<b>Κύρια Αγορά</b>
ΕΛΛΗΝΟΑΜΕΡΙΚΑΝΙΚΗ ΧΡΗΜΑΤΙΣΤΗΡΙΑΚΗ ΑΕΠΕΥ	09/03/2020
ΠΕΙΡΑΙΩΣ Α.Ε.Π.Ε.Υ.	29/06/2017
<b>ΑΕΡΟΠΟΡΙΑ ΑΙΓΑΙΟΥ (ΚΟ)</b>	<b>Κύρια Αγορά</b>
EUROBANK EQUITIES Α.Ε.Π.Ε.Υ.	22/09/2020
<b>ΑΝΔΡΟΜΕΔΑ ΑΕΕΧ (ΚΟ)</b>	<b>Κύρια Αγορά</b>
ΒΕΤΑ ΧΡΗΜΑΤΙΣΤΗΡΙΑΚΗ Α.Ε.Π.Ε.Υ.	15/02/2021
<b>ΓΕΚ ΤΕΡΝΑ (ΚΟ)</b>	<b>Κύρια Αγορά</b>
ΒΕΤΑ ΧΡΗΜΑΤΙΣΤΗΡΙΑΚΗ Α.Ε.Π.Ε.Υ.	08/03/2021
ΠΕΙΡΑΙΩΣ Α.Ε.Π.Ε.Υ.	29/08/2019
<b>ΔΕΗ (ΚΟ)</b>	<b>Κύρια Αγορά</b>
ΒΕΤΑ ΧΡΗΜΑΤΙΣΤΗΡΙΑΚΗ Α.Ε.Π.Ε.Υ.	01/02/2021
EUROBANK EQUITIES Α.Ε.Π.Ε.Υ.	22/10/2006
MERIT ΧΡΗΜΑΤΙΣΤΗΡΙΑΚΗ Α.Ε.Π.Ε.Υ.	06/11/2017
ΑΛΦΑ FINANCE ΑΕΠΕΥ	09/01/2006
ΕΘΝΙΚΗ ΧΡΗΜΑΤΙΣΤΗΡΙΑΚΗ Α.Ε.Π.Ε.Υ.	02/01/1900
ΕΛΛΗΝΟΑΜΕΡΙΚΑΝΙΚΗ ΧΡΗΜΑΤΙΣΤΗΡΙΑΚΗ ΑΕΠΕΥ	01/09/2014
ΠΕΙΡΑΙΩΣ Α.Ε.Π.Ε.Υ.	28/09/2009
<b>ΕΘΝΙΚΗ ΤΡΑΠΕΖΑ (ΚΟ)</b>	<b>Κύρια Αγορά</b>
ΒΕΤΑ ΧΡΗΜΑΤΙΣΤΗΡΙΑΚΗ Α.Ε.Π.Ε.Υ.	01/02/2021
EUROBANK EQUITIES Α.Ε.Π.Ε.Υ.	22/10/2006
MERIT ΧΡΗΜΑΤΙΣΤΗΡΙΑΚΗ Α.Ε.Π.Ε.Υ.	03/09/2012
ΑΛΦΑ FINANCE ΑΕΠΕΥ	09/01/2006
ΕΘΝΙΚΗ ΧΡΗΜΑΤΙΣΤΗΡΙΑΚΗ Α.Ε.Π.Ε.Υ.	02/01/1900
ΕΛΛΗΝΟΑΜΕΡΙΚΑΝΙΚΗ ΧΡΗΜΑΤΙΣΤΗΡΙΑΚΗ ΑΕΠΕΥ	25/07/2014
ΛΕΩΝ ΔΕΠΟΛΑΣ ΧΡΗΜΑΤΙΣΤΗΡΙΑΚΗ Α.Ε.Π.Ε.Υ.	20/05/2015
ΠΕΙΡΑΙΩΣ Α.Ε.Π.Ε.Υ.	08/09/2008
<b>ΕΚΤΕΡ (ΚΟ)</b>	<b>Κύρια Αγορά</b>
EUROBANK EQUITIES Α.Ε.Π.Ε.Υ.	16/10/2017
ΛΕΩΝ ΔΕΠΟΛΑΣ ΧΡΗΜΑΤΙΣΤΗΡΙΑΚΗ Α.Ε.Π.Ε.Υ.	21/05/2018
<b>ΕΛΑΣΤΡΟΝ (ΚΟ)</b>	<b>Κύρια Αγορά</b>
ΛΕΩΝ ΔΕΠΟΛΑΣ ΧΡΗΜΑΤΙΣΤΗΡΙΑΚΗ Α.Ε.Π.Ε.Υ.	20/02/2017
<b>ΕΛΒΑΛΧΑΛΚΟΡ (ΚΟ)</b>	<b>Κύρια Αγορά</b>
EUROBANK EQUITIES Α.Ε.Π.Ε.Υ.	07/05/2018
ΑΛΦΑ FINANCE ΑΕΠΕΥ	07/05/2018
<b>ΕΛΒΕ Α.Β.Ε.Ε. (ΚΟ)</b>	<b>Κύρια Αγορά</b>
ΛΕΩΝ ΔΕΠΟΛΑΣ ΧΡΗΜΑΤΙΣΤΗΡΙΑΚΗ Α.Ε.Π.Ε.Υ.	02/11/2020
<b>ΕΛΛΑΚΤΩΡ (ΚΟ)</b>	<b>Κύρια Αγορά</b>
EUROBANK EQUITIES Α.Ε.Π.Ε.Υ.	01/06/2012
EUROXX ΧΡΗΜΑΤΙΣΤΗΡΙΑΚΗ Α.Ε.Π.Ε.Υ.	24/09/2018
ΑΛΦΑ FINANCE ΑΕΠΕΥ	18/03/2019
ΕΘΝΙΚΗ ΧΡΗΜΑΤΙΣΤΗΡΙΑΚΗ Α.Ε.Π.Ε.Υ.	02/01/1900
ΠΕΙΡΑΙΩΣ Α.Ε.Π.Ε.Υ.	22/10/2018
<b>ΕΛΛΗΝ ΧΡΗΜΑΤΙΣΤΗΡΙΑ-Χ.Α. (ΚΟ)</b>	<b>Κύρια Αγορά</b>
ΕΘΝΙΚΗ ΧΡΗΜΑΤΙΣΤΗΡΙΑΚΗ Α.Ε.Π.Ε.Υ.	02/01/1900
ΕΛΛΗΝΟΑΜΕΡΙΚΑΝΙΚΗ ΧΡΗΜΑΤΙΣΤΗΡΙΑΚΗ ΑΕΠΕΥ	01/09/2014
ΠΕΙΡΑΙΩΣ Α.Ε.Π.Ε.Υ.	04/05/2015
<b>ΕΛΛΗΝΙΚΑ ΠΕΤΡΕΛΑΙΑ (ΚΟ)</b>	<b>Κύρια Αγορά</b>
ΕΛΛΗΝΟΑΜΕΡΙΚΑΝΙΚΗ ΧΡΗΜΑΤΙΣΤΗΡΙΑΚΗ ΑΕΠΕΥ	14/09/2015
ΠΕΙΡΑΙΩΣ Α.Ε.Π.Ε.Υ.	20/03/2017
<b>ΕΛΤΟΝ (ΚΟ)</b>	<b>Κύρια Αγορά</b>
ΒΕΤΑ ΧΡΗΜΑΤΙΣΤΗΡΙΑΚΗ Α.Ε.Π.Ε.Υ.	03/09/2012
ΛΕΩΝ ΔΕΠΟΛΑΣ ΧΡΗΜΑΤΙΣΤΗΡΙΑΚΗ Α.Ε.Π.Ε.Υ.	01/04/2019

**Πίνακας Μετοχών Υπό Ειδική Διαπραγμάτευση**

Χρεόγραφο	Κατηγορία Διαπραγμάτευσης
Ειδικός Διαπραγματευτής	Έναρξη Ειδικής Διαπραγμάτευσης
<b>ΕΝΤΕΡΣΟΦΤ (ΚΟ)</b>	Κύρια Αγορά
EUROBANK EQUITIES Α.Ε.Π.Ε.Υ.	22/06/2020
<b>ΕΥΔΑΠ (ΚΟ)</b>	Κύρια Αγορά
EUROBANK EQUITIES Α.Ε.Π.Ε.Υ.	10/06/2019
ΑΛΦΑ FINANCE ΑΕΠΕΥ	27/01/2020
<b>ΕΥΡΩΠΑΪΚΗ ΠΙΣΤΗ (ΚΟ)</b>	Κύρια Αγορά
ΠΑΝΤΕΛΑΚΗΣ ΧΡΗΜΑΤΙΣΤΗΡΙΑΚΗ Α.Ε.Π.Ε.Υ.	15/07/2019
<b>ΙΚΤΙΝΟΣ ΕΛΛΑΣ (ΚΟ)</b>	Κύρια Αγορά
EUROBANK EQUITIES Α.Ε.Π.Ε.Υ.	25/02/2019
ΑΛΦΑ FINANCE ΑΕΠΕΥ	01/04/2019
ΕΘΝΙΚΗ ΧΡΗΜΑΤΙΣΤΗΡΙΑΚΗ Α.Ε.Π.Ε.Υ.	02/01/1900
<b>ΚΑΡΑΜΟΛΕΓΚΟΣ (ΚΟ)</b>	Κύρια Αγορά
EUROXX ΧΡΗΜΑΤΙΣΤΗΡΙΑΚΗ Α.Ε.Π.Ε.Υ.	04/10/2019
<b>ΚΛΟΥΚΙΝΑΣ - ΛΑΠΠΑΣ (ΚΟ)</b>	Κύρια Αγορά
ΒΕΤΑ ΧΡΗΜΑΤΙΣΤΗΡΙΑΚΗ Α.Ε.Π.Ε.Υ.	22/09/2014
<b>ΚΡΙ - ΚΡΙ (ΚΟ)</b>	Κύρια Αγορά
EUROBANK EQUITIES Α.Ε.Π.Ε.Υ.	07/05/2018
ΛΕΩΝ ΔΕΠΟΛΑΣ ΧΡΗΜΑΤΙΣΤΗΡΙΑΚΗ Α.Ε.Π.Ε.Υ.	16/01/2017
<b>ΛΑΜΨΑ (ΚΟ)</b>	Κύρια Αγορά
ΛΕΩΝ ΔΕΠΟΛΑΣ ΧΡΗΜΑΤΙΣΤΗΡΙΑΚΗ Α.Ε.Π.Ε.Υ.	16/01/2017
<b>ΜΟΤΟΡ ΟΪΛ (ΚΟ)</b>	Κύρια Αγορά
ΒΕΤΑ ΧΡΗΜΑΤΙΣΤΗΡΙΑΚΗ Α.Ε.Π.Ε.Υ.	08/03/2021
EUROBANK EQUITIES Α.Ε.Π.Ε.Υ.	22/10/2006
MERIT ΧΡΗΜΑΤΙΣΤΗΡΙΑΚΗ Α.Ε.Π.Ε.Υ.	25/02/2019
ΕΘΝΙΚΗ ΧΡΗΜΑΤΙΣΤΗΡΙΑΚΗ Α.Ε.Π.Ε.Υ.	02/01/1900
ΕΛΛΗΝΟΑΜΕΡΙΚΑΝΙΚΗ ΧΡΗΜΑΤΙΣΤΗΡΙΑΚΗ ΑΕΠΕΥ	01/09/2014
ΛΕΩΝ ΔΕΠΟΛΑΣ ΧΡΗΜΑΤΙΣΤΗΡΙΑΚΗ Α.Ε.Π.Ε.Υ.	01/04/2019
ΠΕΙΡΑΙΩΣ Α.Ε.Π.Ε.Υ.	04/05/2015
<b>ΜΥΤΙΛΗΝΑΙΟΣ (ΚΟ)</b>	Κύρια Αγορά
EUROBANK EQUITIES Α.Ε.Π.Ε.Υ.	20/09/2017
MERIT ΧΡΗΜΑΤΙΣΤΗΡΙΑΚΗ Α.Ε.Π.Ε.Υ.	25/02/2019
ΑΛΦΑ FINANCE ΑΕΠΕΥ	15/04/2019
ΕΘΝΙΚΗ ΧΡΗΜΑΤΙΣΤΗΡΙΑΚΗ Α.Ε.Π.Ε.Υ.	02/01/1900
ΠΕΙΡΑΙΩΣ Α.Ε.Π.Ε.Υ.	04/05/2015
<b>ΟΛΠ (ΚΟ)</b>	Κύρια Αγορά
EUROBANK EQUITIES Α.Ε.Π.Ε.Υ.	06/02/2019
<b>ΟΠΑΠ (ΚΟ)</b>	Κύρια Αγορά
EUROBANK EQUITIES Α.Ε.Π.Ε.Υ.	22/10/2006
MERIT ΧΡΗΜΑΤΙΣΤΗΡΙΑΚΗ Α.Ε.Π.Ε.Υ.	20/03/2017
ΑΛΦΑ FINANCE ΑΕΠΕΥ	09/01/2006
ΕΘΝΙΚΗ ΧΡΗΜΑΤΙΣΤΗΡΙΑΚΗ Α.Ε.Π.Ε.Υ.	02/01/1900
ΕΛΛΗΝΟΑΜΕΡΙΚΑΝΙΚΗ ΧΡΗΜΑΤΙΣΤΗΡΙΑΚΗ ΑΕΠΕΥ	25/07/2014
ΠΕΙΡΑΙΩΣ Α.Ε.Π.Ε.Υ.	04/05/2015
<b>ΟΤΕ (ΚΟ)</b>	Κύρια Αγορά
EUROBANK EQUITIES Α.Ε.Π.Ε.Υ.	22/10/2006
MERIT ΧΡΗΜΑΤΙΣΤΗΡΙΑΚΗ Α.Ε.Π.Ε.Υ.	20/03/2017
ΑΛΦΑ FINANCE ΑΕΠΕΥ	09/01/2006
ΕΘΝΙΚΗ ΧΡΗΜΑΤΙΣΤΗΡΙΑΚΗ Α.Ε.Π.Ε.Υ.	02/01/1900
ΕΛΛΗΝΟΑΜΕΡΙΚΑΝΙΚΗ ΧΡΗΜΑΤΙΣΤΗΡΙΑΚΗ ΑΕΠΕΥ	25/07/2014
ΛΕΩΝ ΔΕΠΟΛΑΣ ΧΡΗΜΑΤΙΣΤΗΡΙΑΚΗ Α.Ε.Π.Ε.Υ.	20/04/2015
ΠΕΙΡΑΙΩΣ Α.Ε.Π.Ε.Υ.	08/09/2008
<b>ΠΑΠΟΥΤΣΑΝΗΣ (ΚΟ)</b>	Κύρια Αγορά
ΒΕΤΑ ΧΡΗΜΑΤΙΣΤΗΡΙΑΚΗ Α.Ε.Π.Ε.Υ.	25/11/2013
ΑΛΦΑ FINANCE ΑΕΠΕΥ	19/11/2018
<b>ΠΕΙΡΑΙΩΣ FINANCIAL HOLD (ΚΟ)</b>	Κύρια Αγορά
EUROBANK EQUITIES Α.Ε.Π.Ε.Υ.	22/10/2006
EUROXX ΧΡΗΜΑΤΙΣΤΗΡΙΑΚΗ Α.Ε.Π.Ε.Υ.	15/02/2016
MERIT ΧΡΗΜΑΤΙΣΤΗΡΙΑΚΗ Α.Ε.Π.Ε.Υ.	16/09/2013
ΑΛΦΑ FINANCE ΑΕΠΕΥ	15/04/2019
ΕΘΝΙΚΗ ΧΡΗΜΑΤΙΣΤΗΡΙΑΚΗ Α.Ε.Π.Ε.Υ.	02/01/1900
ΕΛΛΗΝΟΑΜΕΡΙΚΑΝΙΚΗ ΧΡΗΜΑΤΙΣΤΗΡΙΑΚΗ ΑΕΠΕΥ	25/07/2014
ΛΕΩΝ ΔΕΠΟΛΑΣ ΧΡΗΜΑΤΙΣΤΗΡΙΑΚΗ Α.Ε.Π.Ε.Υ.	30/11/2018
ΠΕΙΡΑΙΩΣ Α.Ε.Π.Ε.Υ.	16/02/2009
<b>ΠΕΤΡΟΠΟΥΛΟΣ ΠΕΤΡΟΣ (ΚΟ)</b>	Κύρια Αγορά
EUROBANK EQUITIES Α.Ε.Π.Ε.Υ.	01/04/2019
ΠΑΝΤΕΛΑΚΗΣ ΧΡΗΜΑΤΙΣΤΗΡΙΑΚΗ Α.Ε.Π.Ε.Υ.	16/03/2020
<b>ΠΛΑΙΣΙΟ COMPUTERS (ΚΟ)</b>	Κύρια Αγορά
EUROBANK EQUITIES Α.Ε.Π.Ε.Υ.	02/03/2015

**Πίνακας Μετοχών Υπό Ειδική Διαπραγμάτευση**

Χρεόγραφα	Κατηγορία Διαπραγμάτευσης
Ειδικός Διαπραγματευτής	Έναρξη Ειδικής Διαπραγμάτευσης
<b>ΠΛΑΣΤΙΚΑ ΘΡΑΚΗΣ (ΚΟ)</b>	<b>Κύρια Αγορά</b>
EUROBANK EQUITIES Α.Ε.Π.Ε.Υ.	26/03/2018
ΑΛΦΑ FINANCE ΑΕΠΕΥ	26/03/2018
<b>ΣΑΡΑΝΤΗΣ ΓΡ. (ΚΟ)</b>	<b>Κύρια Αγορά</b>
ΒΕΤΑ ΧΡΗΜΑΤΙΣΤΗΡΙΑΚΗ Α.Ε.Π.Ε.Υ.	14/05/2012
EUROBANK EQUITIES Α.Ε.Π.Ε.Υ.	24/10/2016
<b>ΣΠΥΡΟΥ ΑΓΡ. ΟΙΚ. (ΚΟ)</b>	<b>Κύρια Αγορά</b>
EUROBANK EQUITIES Α.Ε.Π.Ε.Υ.	02/09/2019
<b>ΤΕΡΝΑ ΕΝΕΡΓΕΙΑΚΗ (ΚΟ)</b>	<b>Κύρια Αγορά</b>
ΒΕΤΑ ΧΡΗΜΑΤΙΣΤΗΡΙΑΚΗ Α.Ε.Π.Ε.Υ.	08/03/2021
ΠΕΙΡΑΙΩΣ Α.Ε.Π.Ε.Υ.	09/12/2019

**Γνωστοποιήσεις Συναλλαγών - Κατάλογος Υπόχρεων Προσώπων**

Ημερομηνία Υποβολής [1]	Επωνυμία	Λόγος Υποβολής [2]	Υπόχρεος	Ιδιότητα Υποχρέου	Σχέση με τον Υπόχρεο	Ημερομηνία Συναλλαγής	Αγορά	Όγκος Συναλλαγών	Αξία Συναλλαγών	Φύση Συναλλαγής [3]	Είδος Χρηματικού μέσου	Παρατηρήσεις [4]
21/04/2021	ALPHA TRUST ΑΝΔΡΟΜΕΔΑ Α.Ε.Ε.Χ.	B	ΤΑΜΒΑΚΑΚΗΣ ΦΑΙΔΩΝ ΘΕΟΔΩΡΟΣ	Αντιπρόεδρος ΔΣ	Συνδεδόμενο Νομικό Πρόσωπο	16/04/2021	ΑΞΙΩΝ ΧΑ	463	10,926.80	A	Μετοχή	1
21/04/2021	ALPHA TRUST ΑΝΔΡΟΜΕΔΑ Α.Ε.Ε.Χ.	B	ΤΑΜΒΑΚΑΚΗΣ ΦΑΙΔΩΝ ΘΕΟΔΩΡΟΣ	Αντιπρόεδρος ΔΣ	Συνδεδόμενο Νομικό Πρόσωπο	19/04/2021	ΑΞΙΩΝ ΧΑ	603	14,230.80	A	Μετοχή	1
21/04/2021	ΓΕΝ. ΕΜΠΟΡΙΟΥ & ΒΙΟΜΗΧΑΝΙΑΣ	A	ΚΡΕΜΥΔΑΣ ΠΑΝΑΓΙΩΤΗΣ	Μέλος ΔΣ Εκτελεστικό	Ο ίδιος	20/04/2021	ΑΞΙΩΝ ΧΑ	750	710.46	A	Μετοχή	1
21/04/2021	ΕΘΝΙΚΗ ΤΡΑΠΕΖΑ ΤΗΣ ΕΛΛΑΔΟΣ Α.Ε.	A	ΚΩΤΣΗΡΑΣ ΒΑΣΙΛΕΙΟΣ	Άλλος Διευθυντής	Ο ίδιος	19/04/2021	ΑΞΙΩΝ ΧΑ	5,000	12,813.44	A	Μετοχή	1
21/04/2021	ΕΘΝΙΚΗ ΤΡΑΠΕΖΑ ΤΗΣ ΕΛΛΑΔΟΣ Α.Ε.	A	ΚΩΤΣΗΡΑΣ ΒΑΣΙΛΕΙΟΣ	Άλλος Διευθυντής	Ο ίδιος	20/04/2021	ΑΞΙΩΝ ΧΑ	2,000	5,000.00	A	Μετοχή	1
21/04/2021	ΕΝΤΕΡΣΟΦΤ Α.Ε. ΠΑΡΑΓΩΓΗΣ & ΕΜΠΟΡΙΑΣ ΛΟΓΙΣΜΙΚΟΥ & ΥΠΗΡΕΣΙΩΝ	A	ΠΑΠΑΧΡΙΣΤΟΠΟΥΛΟΥ ΑΙΚΑΤΕΡΙΝΗ	Μέλος ΔΣ Εκτελεστικό	Ο ίδιος	15/04/2021	ΑΞΙΩΝ ΧΑ	4,000	11,645.00	Π	Μετοχή	1
21/04/2021	ΕΝΤΕΡΣΟΦΤ Α.Ε. ΠΑΡΑΓΩΓΗΣ & ΕΜΠΟΡΙΑΣ ΛΟΓΙΣΜΙΚΟΥ & ΥΠΗΡΕΣΙΩΝ	A	ΠΑΠΑΧΡΙΣΤΟΠΟΥΛΟΥ ΑΙΚΑΤΕΡΙΝΗ	Μέλος ΔΣ Εκτελεστικό	Ο ίδιος	16/04/2021	ΑΞΙΩΝ ΧΑ	4,795	14,169.10	Π	Μετοχή	1
21/04/2021	ΕΝΤΕΡΣΟΦΤ Α.Ε. ΠΑΡΑΓΩΓΗΣ & ΕΜΠΟΡΙΑΣ ΛΟΓΙΣΜΙΚΟΥ & ΥΠΗΡΕΣΙΩΝ	A	ΠΑΠΑΧΡΙΣΤΟΠΟΥΛΟΥ ΑΙΚΑΤΕΡΙΝΗ	Μέλος ΔΣ Εκτελεστικό	Ο ίδιος	19/04/2021	ΑΞΙΩΝ ΧΑ	4,055	12,077.41	Π	Μετοχή	1

**Σημειώσεις Γνωστοποιήσεων Συναλλαγών**

Για περισσότερες πληροφορίες επί των γνωστοποιήσεων συναλλαγών επισκεφτείτε την ιστοσελίδα <http://athexgroup.gr/el/web/guest/companies-info-trade-notifications>

[1] - Η Ημερομηνία Υποβολής αφορά την Ημερομηνία που η Γνωστοποίηση παρελήφθη από το Χ.Α.

[2] - Λόγος Υποβολής: Α: Πρόσωπο που ασκεί Διευθυντικά καθήκοντα, Β: Πρόσωπο που έχει στενό δεσμό με πρόσωπο που ασκεί Διευθυντικά καθήκοντα.

[3] - Φύση Συναλλαγής: Α: Αγορά, Π: Πώληση.

[4] - Παρατηρήσεις: 1 - Λόγω Συμμετοχής σε ΑΜΚ, 2 - Λόγω Εξάσκησης Δικαιώματος Προαίρεσης αγοράς μετοχών που παρέχεται στο προσωπικό, 3 - Λόγω Δωρεάς, 4 - Λόγω Συγχώνευσης ή Διάσπασης κλπ, 5 - Λόγω Μετατροπής ή Ανταλλαγής Ομολογιών, 6 - Ανταλλαγή λόγω Προαιρετικής Δημόσιας Πρότασης.

Υποκείμενη Αγορά				Αγορά Παραγώγων													
Ανωτ Τιμή	Κατωτ Τιμή	Τιμή κλεισ.	Μεταβ.	Μήνας Παράδοσης	Άνοιγμα	Ανωτ Τιμή	Κατωτ Τιμή	Τελ Τιμή	Τιμή κλεισ.	Τελευταία ζήτηση	Τελευταία προσφορά	Τιμή Εκκαθάρισης <sup>1</sup>	Υψηλό ζωής	Χαμηλό ζωής	Πράξεις	Όγκος	Ανοικτές θέσεις
(Μονάδα Διαπραγμάτευσης: 1 Μονάδα Δείκτη x 2€, Χρηματικός Διακανονισμός)																	
2,138.45	2,109.31	2,120.24	-0.23%	Μάιος 2021	2,125.00	2,142.50	2,105.00	2,126.00	2,126.00	---	---		2,204.25	---	258	1,004	5,821
				Ιούνιος 2021	2,130.00	2,139.00	2,120.75	2,126.25	2,126.25	---	---		2,187.50	---	19	148	15
				Ιούλιος 2021	---	---	---	---	2,135.25	---	---		---	---	---	---	---
				Σεπτέμβριος 2021	---	---	---	---	2,142.75	---	---		---	---	---	---	---
				Δεκέμβριος 2021	---	---	---	---	2,153.50	---	---		---	---	---	---	---
				Μάρτιος 2022	---	---	---	---	2,164.25	---	---		---	---	---	---	---

Σημειώσεις Παραγώγων

Τις τιμές εκκαθάρισης και τις τελικές ανοικτές θέσεις μπορείτε να τις ανακτήσετε στο ακόλουθο path <http://www.helex.gr/el/web/guest/statistics-end-of-day-derivatives>



Υποκείμενη Αγορά				Αγορά Παραγώγων													
Ανωτ Τιμή	Κατωτ Τιμή	Τιμή κλεισ.	Μεταβ.	Μήνας Παράδοσης	Άνοιγμα	Ανωτ Τιμή	Κατωτ Τιμή	Τελ Τιμή	Τιμή κλεισ.	Τελευταία ζήτηση	Τελευταία προσφορά	Τιμή Εκκαθάρισης*	Υψηλό ζωής	Χαμηλό ζωής	Πράξεις	Όγκος	Ανοικτές θέσεις
(Μέγεθος Συμβολαίου: 100 Χρεόγραφα, Φυσική Παράδοση)																	
<b>ALPHA ΥΠΗΡΕΣΙΩΝ ΣΥΜΜ (ΚΟ)</b>				Ιούνιος 2021	1.11	1.17	1.09	1.15	1.15	---	---	---	1.18	---	546	15,174	126,365
1.17	1.09	1.138	3.22%	Σεπτέμβριος 2021	1.18	1.18	1.18	1.18	1.18	---	---	---	1.18	---	1	1	287
				Δεκέμβριος 2021	---	---	---	---	1.12	---	---	---	---	---	---	---	---
				Μάρτιος 2022	---	---	---	---	1.12	---	---	---	---	---	---	---	---
(Μέγεθος Συμβολαίου: 100 Χρεόγραφα, Φυσική Παράδοση)																	
<b>ΑΤΤΙCΑ BANK A.T.E. (ΚΟ)</b>				Ιούνιος 2021	0.211	0.212	0.211	0.211	0.211	---	---	---	0.245	---	8	77	364
0.2105	0.204	0.2085	-0.71%	Σεπτέμβριος 2021	---	---	---	---	0.212	---	---	---	---	---	---	---	---
				Δεκέμβριος 2021	---	---	---	---	0.213	---	---	---	---	---	---	---	---
				Μάρτιος 2022	---	---	---	---	0.214	---	---	---	---	---	---	---	---
(Μέγεθος Συμβολαίου: 100 Χρεόγραφα, Φυσική Παράδοση)																	
<b>CENERGY HOLDINGS (ΚΑ)</b>				Ιούνιος 2021	2.45	2.60	2.45	2.58	2.58	---	---	---	2.60	---	170	974	8,457
2.58	2.42	2.57	4.90%	Σεπτέμβριος 2021	---	---	---	---	2.47	---	---	---	---	---	---	---	---
				Δεκέμβριος 2021	---	---	---	---	2.48	---	---	---	---	---	---	---	---
				Μάρτιος 2022	---	---	---	---	2.50	---	---	---	---	---	---	---	---
(Μέγεθος Συμβολαίου: 100 Χρεόγραφα, Φυσική Παράδοση)																	
<b>COCA-COLA HBC AG (ΚΟ)</b>				Ιούνιος 2021	28.77	28.78	28.49	28.49	28.49	---	---	---	29.00	---	6	20	46
28.88	28.5	28.5	-0.77%	Σεπτέμβριος 2021	---	---	---	---	28.96	---	---	---	---	---	---	---	---
				Δεκέμβριος 2021	---	---	---	---	29.10	---	---	---	---	---	---	---	---
				Μάρτιος 2022	---	---	---	---	29.25	---	---	---	---	---	---	---	---
(Μέγεθος Συμβολαίου: 100 Χρεόγραφα, Φυσική Παράδοση)																	
<b>EUROBANK HOLDINGS (ΚΟ)</b>				Ιούνιος 2021	0.780	0.795	0.760	0.776	0.776	---	---	---	0.814	---	132	4,298	60,311
0.794	0.7654	0.776	0.57%	Σεπτέμβριος 2021	---	---	---	---	0.778	---	---	---	---	---	---	---	---
				Δεκέμβριος 2021	---	---	---	---	0.782	---	---	---	---	---	---	---	---
				Μάρτιος 2022	---	---	---	---	0.786	---	---	---	---	---	---	---	---
(Μέγεθος Συμβολαίου: 100 Χρεόγραφα, Φυσική Παράδοση)																	
<b>FOURLIS ΣΥΜΜΕΤΟΧΩΝ (ΚΟ)</b>				Ιούνιος 2021	4.36	4.38	4.34	4.34	4.34	---	---	---	4.76	---	9	26	1,228
4.395	4.31	4.36	0.00%	Σεπτέμβριος 2021	---	---	---	---	4.40	---	---	---	---	---	---	---	---
				Δεκέμβριος 2021	---	---	---	---	4.42	---	---	---	---	---	---	---	---
				Μάρτιος 2022	---	---	---	---	4.44	---	---	---	---	---	---	---	---
(Μέγεθος Συμβολαίου: 100 Χρεόγραφα, Φυσική Παράδοση)																	
<b>INTRACOM HOLDINGS (ΚΟ)</b>				Ιούνιος 2021	1.37	1.44	1.34	1.42	1.42	---	---	---	1.44	---	127	1,030	3,652
1.434	1.326	1.42	6.77%	Σεπτέμβριος 2021	---	---	---	---	1.34	---	---	---	---	---	---	---	---
				Δεκέμβριος 2021	---	---	---	---	1.35	---	---	---	---	---	---	---	---
				Μάρτιος 2022	---	---	---	---	1.35	---	---	---	---	---	---	---	---

**Σημειώσεις Παραγώγων**

Τις τιμές εκκαθάρισης και τις τελικές ανοικτές θέσεις μπορείτε να τις ανακτήσετε στο ακόλουθο path <http://www.helex.gr/el/web/guest/statistics-end-of-day-derivatives>

Υποκείμενη Αγορά				Αγορά Παραγώγων													
Ανωτ Τιμή	Κατωτ Τιμή	Τιμή κλεισ.	Μεταβ.	Μήνας Παράδοσης	Άνοιγμα	Ανωτ Τιμή	Κατωτ Τιμή	Τελ Τιμή	Τιμή κλεισ.	Τελευταία ζήτηση	Τελευταία προσφορά	Τιμή Εκκαθάρισης*	Υψηλό ζωής	Χαμηλό ζωής	Πράξεις	Όγκος	Ανοικτές θέσεις
(Μέγεθος Συμβολαίου: 100 Χρεόγραφα, Φυσική Παράδοση)																	
<b>JUMBO (ΚΟ)</b>				Ιούνιος 2021	15.84	15.84	15.56	15.67	15.67	---	---	---	16.90	---	11	22	1,626
15.87	15.48	15.64	-0.32%	Σεπτέμβριος 2021	---	---	---	---	15.82	---	---	---	---	---	---	---	---
				Δεκέμβριος 2021	---	---	---	---	15.90	---	---	---	---	---	---	---	---
				Μάρτιος 2022	---	---	---	---	15.98	---	---	---	---	---	---	---	---
(Μέγεθος Συμβολαίου: 100 Χρεόγραφα, Φυσική Παράδοση)																	
<b>LAMDA DEVELOPMENT(ΚΟ)</b>				Ιούνιος 2021	7.06	7.10	7.00	7.02	7.02	---	---	---	7.85	---	15	65	4,554
7.1	6.95	6.99	-0.21%	Σεπτέμβριος 2021	---	---	---	---	7.06	---	---	---	---	---	---	---	---
				Δεκέμβριος 2021	---	---	---	---	7.10	---	---	---	---	---	---	---	---
				Μάρτιος 2022	---	---	---	---	7.13	---	---	---	---	---	---	---	---
(Μέγεθος Συμβολαίου: 100 Χρεόγραφα, Φυσική Παράδοση)																	
<b>MARFIN INVESTMENT GROUP (ΚΟ)</b>				Ιούνιος 2021	0.029	0.029	0.026	0.026	0.026	---	---	---	0.037	---	9	704	41,629
0.0276	0.0262	0.0262	-2.60%	Σεπτέμβριος 2021	---	---	---	---	0.027	---	---	---	---	---	---	---	---
				Δεκέμβριος 2021	---	---	---	---	0.027	---	---	---	---	---	---	---	---
				Μάρτιος 2022	---	---	---	---	0.027	---	---	---	---	---	---	---	---
(Μέγεθος Συμβολαίου: 100 Χρεόγραφα, Φυσική Παράδοση)																	
<b>TITAN CEMENT (ΚΑ)</b>				Ιούνιος 2021	16.30	16.30	16.30	16.30	16.30	---	---	---	17.00	---	1	4	721
16.44	16.14	16.3	0.12%	Σεπτέμβριος 2021	---	---	---	---	16.42	---	---	---	---	---	---	---	---
				Δεκέμβριος 2021	---	---	---	---	16.50	---	---	---	---	---	---	---	---
				Μάρτιος 2022	---	---	---	---	16.58	---	---	---	---	---	---	---	---
(Μέγεθος Συμβολαίου: 100 Χρεόγραφα, Φυσική Παράδοση)																	
<b>VOIHALCO SA/NV (ΚΑ)</b>				Ιούνιος 2021	4.54	4.76	4.54	4.75	4.75	---	---	---	5.08	---	39	100	6,167
4.79	4.5	4.79	6.44%	Σεπτέμβριος 2021	---	---	---	---	4.54	---	---	---	---	---	---	---	---
				Δεκέμβριος 2021	---	---	---	---	4.56	---	---	---	---	---	---	---	---
				Μάρτιος 2022	---	---	---	---	4.58	---	---	---	---	---	---	---	---
(Μέγεθος Συμβολαίου: 100 Χρεόγραφα, Φυσική Παράδοση)																	
<b>ΑΔΜΗΕ ΣΥΜΜΕΤΟΧΩΝ Α.Ε. (ΚΟ)</b>				Ιούνιος 2021	2.67	2.70	2.64	2.64	2.64	---	---	---	2.90	---	26	122	7,262
2.7	2.635	2.635	-0.94%	Σεπτέμβριος 2021	---	---	---	---	2.68	---	---	---	---	---	---	---	---
				Δεκέμβριος 2021	---	---	---	---	2.70	---	---	---	---	---	---	---	---
				Μάρτιος 2022	---	---	---	---	2.71	---	---	---	---	---	---	---	---
(Μέγεθος Συμβολαίου: 100 Χρεόγραφα, Φυσική Παράδοση)																	
<b>ΓΕΚ ΤΕΡΝΑ (ΚΟ)</b>				Ιούνιος 2021	9.77	9.80	9.63	9.80	9.80	---	---	---	10.57	---	43	235	11,452
9.8	9.58	9.77	-0.20%	Σεπτέμβριος 2021	---	---	---	---	9.87	---	---	---	---	---	---	---	---
				Δεκέμβριος 2021	---	---	---	---	9.92	---	---	---	---	---	---	---	---
				Μάρτιος 2022	---	---	---	---	9.97	---	---	---	---	---	---	---	---

Σημειώσεις Παραγώγων

Τις τιμές εκκαθάρισης και τις τελικές ανοικτές θέσεις μπορείτε να τις ανακτήσετε στο ακόλουθο path <http://www.helex.gr/el/web/guest/statistics-end-of-day-derivatives>

Υποκείμενη Αγορά				Αγορά Παραγώγων										Ανοικτές θέσεις			
Ανωτ Τιμή	Κατωτ Τιμή	Τιμή κλεισ.	Μεταβ.	Μήνας Παράδοσης	Άνοιγμα	Ανωτ Τιμή	Κατωτ Τιμή	Τελ Τιμή	Τιμή κλεισ.	Τελευταία ζήτηση	Τελευταία προσφορά	Τιμή Εκκαθάρισης*	Υψηλό ζωής	Χαμηλό ζωής	Πράξεις	Όγκος	Ανοικτές θέσεις
(Μέγεθος Συμβολαίου: 100 Χρεόγραφα, Φυσική Παράδοση)																	
<b>ΔΕΗ (ΚΟ)</b>				Ιούνιος 2021	9.20	9.36	9.11	9.18	9.18	---	---	---	9.93	---	141	578	20,165
9.39	9.06	9.155	0.00%	Σεπτέμβριος 2021	9.20	9.20	9.20	9.20	9.20	---	---	---	9.20	---	1	10	---
				Δεκέμβριος 2021	---	---	---	---	9.28	---	---	---	---	---	---	---	---
				Μάρτιος 2022	---	---	---	---	9.32	---	---	---	---	---	---	---	---
(Μέγεθος Συμβολαίου: 100 Χρεόγραφα, Φυσική Παράδοση)																	
<b>ΕΘΝΙΚΗ ΤΡΑΠΕΖΑ (ΚΟ)</b>				Ιούνιος 2021	2.59	2.62	2.51	2.52	2.52	---	---	---	2.76	---	389	7,595	38,803
2.633	2.501	2.501	-2.65%	Σεπτέμβριος 2021	---	---	---	---	2.59	---	---	2.55	---	---	---	185	
				Δεκέμβριος 2021	---	---	---	---	2.60	---	---	---	---	---	---	---	---
				Μάρτιος 2022	---	---	---	---	2.62	---	---	---	---	---	---	---	---
(Μέγεθος Συμβολαίου: 100 Χρεόγραφα, Φυσική Παράδοση)																	
<b>ΕΛΛΑΚΤΩΡ (ΚΟ)</b>				Ιούνιος 2021	1.20	1.24	1.18	1.24	1.24	---	---	---	1.68	---	43	346	5,536
1.25	1.185	1.243	2.05%	Σεπτέμβριος 2021	---	---	---	---	1.23	---	---	---	---	---	---	---	
				Δεκέμβριος 2021	---	---	---	---	1.23	---	---	---	---	---	---	---	---
				Μάρτιος 2022	---	---	---	---	1.24	---	---	---	---	---	---	---	---
(Μέγεθος Συμβολαίου: 100 Χρεόγραφα, Φυσική Παράδοση)																	
<b>ΕΛΛΗΝ. ΧΡΗΜΑΤΙΣΤΗΡΙΑ-Χ.Α. (ΚΟ)</b>				Ιούνιος 2021	3.95	3.95	3.90	3.90	3.90	---	---	---	4.19	---	16	64	3,399
3.99	3.92	3.92	-1.51%	Σεπτέμβριος 2021	---	---	---	---	4.01	---	---	---	---	---	---	---	
				Δεκέμβριος 2021	---	---	---	---	4.03	---	---	---	---	---	---	---	---
				Μάρτιος 2022	---	---	---	---	4.05	---	---	---	---	---	---	---	---
(Μέγεθος Συμβολαίου: 100 Χρεόγραφα, Φυσική Παράδοση)																	
<b>ΕΛΛΗΝΙΚΑ ΠΕΤΡΕΛΑΙΑ (ΚΟ)</b>				Ιούνιος 2021	5.74	5.74	5.68	5.69	5.69	---	---	---	6.05	---	13	48	4,236
5.72	5.63	5.63	-1.57%	Σεπτέμβριος 2021	---	---	---	---	5.77	---	---	---	---	---	---	---	
				Δεκέμβριος 2021	---	---	---	---	5.80	---	---	---	---	---	---	---	---
				Μάρτιος 2022	---	---	---	---	5.83	---	---	---	---	---	---	---	---
(Μέγεθος Συμβολαίου: 100 Χρεόγραφα, Φυσική Παράδοση)																	
<b>ΕΥΔΑΠ (ΚΟ)</b>				Ιούνιος 2021	8.74	8.74	8.74	8.74	8.74	---	---	---	8.90	---	1	5	1,396
8.79	8.68	8.74	0.12%	Σεπτέμβριος 2021	---	---	---	---	8.80	---	---	---	---	---	---	---	
				Δεκέμβριος 2021	---	---	---	---	8.85	---	---	---	---	---	---	---	---
				Μάρτιος 2022	---	---	---	---	8.89	---	---	---	---	---	---	---	---
(Μέγεθος Συμβολαίου: 100 Χρεόγραφα, Φυσική Παράδοση)																	
<b>ΜΟΤΟΡ ΟΙΛ (ΚΟ)</b>				Ιούνιος 2021	13.01	13.07	12.78	12.91	12.91	---	---	---	14.03	---	112	404	3,413
12.99	12.7	12.86	-3.38%	Σεπτέμβριος 2021	13.39	13.39	13.10	13.10	13.10	---	---	---	14.40	---	2	12	60
				Δεκέμβριος 2021	---	---	---	---	13.49	---	---	---	---	---	---	---	---
				Μάρτιος 2022	---	---	---	---	13.56	---	---	---	---	---	---	---	---

**Σημειώσεις Παραγώγων**

Τις τιμές εκκαθάρισης και τις τελικές ανοικτές θέσεις μπορείτε να τις ανακτήσετε στο ακόλουθο path <http://www.helex.gr/el/web/guest/statistics-end-of-day-derivatives>

Υποκείμενη Αγορά				Αγορά Παραγώγων										Ανοικτές θέσεις			
Ανωτ Τιμή	Κατωτ Τιμή	Τιμή κλεισ.	Μεταβ.	Μήνας Παράδοσης	Άνοιγμα	Ανωτ Τιμή	Κατωτ Τιμή	Τελ Τιμή	Τιμή κλεισ.	Τελευταία ζήτηση	Τελευταία προσφορά	Τιμή Εκκαθάρισης*	Υψηλό ζωής	Χαμηλό ζωής	Πράξεις	Όγκος	Ανοικτές θέσεις
(Μέγεθος Συμβολαίου: 100 Χρεόγραφα, Φυσική Παράδοση)																	
<b>ΜΥΤΙΑΗΝΑΙΟΣ (ΚΟ)</b>				Ιούνιος 2021	14.64	14.69	14.48	14.53	14.53	---	---	---	15.08	---	38	127	5,660
14.79	14.43	14.59	0.83%	Σεπτέμβριος 2021	---	---	---	---	14.59	---	---	---	15.60	---	---	---	55
				Δεκέμβριος 2021	---	---	---	---	14.66	---	---	---	---	---	---	---	---
				Μάρτιος 2022	---	---	---	---	14.74	---	---	---	---	---	---	---	---
(Μέγεθος Συμβολαίου: 100 Χρεόγραφα, Φυσική Παράδοση)																	
<b>ΟΛΠ (ΚΟ)</b>				Ιούνιος 2021	20.73	20.73	20.70	20.70	20.70	---	---	---	22.29	---	3	6	267
21.2	20.65	20.9	-0.24%	Σεπτέμβριος 2021	---	---	---	---	21.12	---	---	---	21.43	---	---	---	8
				Δεκέμβριος 2021	---	---	---	---	21.23	---	---	---	---	---	---	---	---
				Μάρτιος 2022	---	---	---	---	21.34	---	---	---	---	---	---	---	---
(Μέγεθος Συμβολαίου: 100 Χρεόγραφα, Φυσική Παράδοση)																	
<b>ΟΠΑΠ (ΚΟ)</b>				Ιούνιος 2021	12.01	12.03	11.68	11.70	11.70	---	---	---	12.65	---	50	210	2,399
12.04	11.67	11.67	-2.18%	Σεπτέμβριος 2021	---	---	---	---	12.03	---	---	---	---	---	---	---	---
				Δεκέμβριος 2021	---	---	---	---	12.09	---	---	---	---	---	---	---	---
				Μάρτιος 2022	---	---	---	---	12.15	---	---	---	---	---	---	---	---
(Μέγεθος Συμβολαίου: 100 Χρεόγραφα, Φυσική Παράδοση)																	
<b>ΟΤΕ (ΚΟ)</b>				Ιούνιος 2021	13.80	13.80	13.62	13.71	13.71	---	---	---	14.26	---	48	202	5,836
13.8	13.575	13.66	-0.22%	Σεπτέμβριος 2021	---	---	---	---	13.80	---	---	---	---	---	---	---	---
				Δεκέμβριος 2021	---	---	---	---	13.87	---	---	---	---	---	---	---	---
				Μάρτιος 2022	---	---	---	---	13.94	---	---	---	---	---	---	---	---
(Μέγεθος Συμβολαίου: 100 Χρεόγραφα, Φυσική Παράδοση)																	
<b>ΠΕΙΡΑΙΩΣ FINANCIAL HOLD (ΚΟ)</b>				Ιούνιος 2021	1.53	1.56	1.53	1.53	1.53	---	---	---	3.12	---	422	56,540	56,282
2.028	1.655	1.79	-23.70%	Σεπτέμβριος 2021	---	---	---	---	2.37	---	---	---	---	---	---	---	7
				Δεκέμβριος 2021	---	---	---	---	2.38	---	---	---	---	---	---	---	---
				Μάρτιος 2022	---	---	---	---	2.39	---	---	---	---	---	---	---	---
(Μέγεθος Συμβολαίου: 6 Χρεόγραφα, Φυσική Παράδοση)																	
<b>ΤΕΡΝΑ ΕΝΕΡΓΕΙΑΚΗ (ΚΟ)</b>				Ιούνιος 2021	12.17	12.73	12.17	12.72	12.72	---	---	---	13.44	---	66	276	2,392
12.72	12.08	12.7	4.10%	Σεπτέμβριος 2021	---	---	---	---	12.30	---	---	---	12.85	---	---	---	40
				Δεκέμβριος 2021	---	---	---	---	12.36	---	---	---	---	---	---	---	---
				Μάρτιος 2022	---	---	---	---	12.43	---	---	---	---	---	---	---	---
(Μέγεθος Συμβολαίου: 100 Χρεόγραφα, Φυσική Παράδοση)																	

**Σημειώσεις Παραγώγων**

Τις τιμές εκκαθάρισης και τις τελικές ανοικτές θέσεις μπορείτε να τις ανακτήσετε στο ακόλουθο path <http://www.helex.gr/el/web/guest/statistics-end-of-day-derivatives>

FTSE/X.A. Large Cap

(Μονάδα Διαπραγμάτευσης: 1 Μονάδα Δείκτη x 2€ - Τρόπος Εξάσκησης: Ευρωπαϊκός, Χρηματικός Διακανονισμός)

Τιμή Εξάσκησης	Δικαιώματα Αγοράς														Δικαιώματα Πώλησης																
	Μάιος 2021				Ιούνιος 2021				Λοιποί Μήνες		Μάιος 2021				Ιούνιος 2021				Λοιποί Μήνες		Τιμή Εξάσκησης										
	Ανοιγμα	Ανιγ. Τιμή	Κατωτ. Τιμή	Τελ. Τιμή	Τιμή κλεισ.	Όγκος	Ανοικτές θέσεις	Ανοιγμα	Ανιγ. Τιμή	Κατωτ. Τιμή	Τελ. Τιμή	Τιμή κλεισ.	Όγκος	Ανοικτές θέσεις	Όγκος	Ανοικτές θέσεις	Ανοιγμα	Ανιγ. Τιμή	Κατωτ. Τιμή	Τελ. Τιμή		Τιμή κλεισ.	Όγκος	Ανοικτές θέσεις	Όγκος	Ανοικτές θέσεις					
1,200	-	-	-	-	-	-	-	0.00	0.00	0.00	-	919.00	-	-	-	-	-	0.00	0.00	0.00		-	0.01	-	-	-	-	-	1,200		
1,225	-	-	-	-	-	-	-	0.00	0.00	0.00	-	894.00	-	-	-	-	-	0.00	0.00	0.00	-	0.01	-	-	-	-	-	1,225			
1,250	-	-	-	-	-	-	-	0.00	0.00	0.00	-	869.00	-	-	-	-	-	0.00	0.00	0.00	-	0.01	-	-	-	-	-	1,250			
1,275	-	-	-	-	-	-	-	0.00	0.00	0.00	-	844.00	-	-	-	-	-	0.00	0.00	0.00	-	0.01	-	-	-	-	-	1,275			
1,300	-	-	-	-	-	-	-	0.00	0.00	0.00	-	819.00	-	-	-	-	-	0.00	0.00	0.00	-	0.01	-	-	-	-	-	1,300			
1,325	-	-	-	-	-	-	-	0.00	0.00	0.00	-	794.00	-	-	-	-	-	0.00	0.00	0.00	-	0.01	-	-	-	-	-	1,325			
1,350	-	-	-	-	-	-	-	0.00	0.00	0.00	-	769.00	-	-	-	-	-	0.00	0.00	0.00	-	0.01	-	-	-	-	-	1,350			
1,375	-	-	-	-	-	-	-	0.00	0.00	0.00	-	745.00	-	-	-	-	-	0.00	0.00	0.00	-	0.01	-	-	-	-	-	1,375			
1,400	-	-	-	-	-	-	-	0.00	0.00	0.00	-	720.00	-	-	-	-	-	0.00	0.00	0.00	-	0.01	-	-	-	-	-	1,400			
1,425	-	-	-	-	-	-	-	0.00	0.00	0.00	-	695.00	-	-	-	-	-	0.00	0.00	0.00	-	0.01	-	-	-	-	-	1,425			
1,450	-	-	-	-	-	-	-	0.00	0.00	0.00	-	670.00	-	-	-	-	-	0.00	0.00	0.00	-	0.01	-	-	-	-	-	1,450			
1,475	-	-	-	-	-	-	-	0.00	0.00	0.00	-	645.00	-	-	-	-	-	0.00	0.00	0.00	-	0.01	-	-	-	-	-	1,475			
1,500	-	-	-	-	-	-	-	0.00	0.00	0.00	-	620.00	-	-	-	-	-	0.00	0.00	0.00	-	0.01	-	-	-	-	-	1,500			
1,525	-	-	-	-	-	-	-	0.00	0.00	0.00	-	595.00	-	-	-	-	-	0.00	0.00	0.00	-	0.02	-	-	-	-	-	1,525			
1,550	-	-	-	-	-	-	-	0.00	0.00	0.00	-	570.00	-	-	-	-	-	0.00	0.00	0.00	-	0.01	-	-	-	-	-	1,550			
1,575	-	-	-	-	-	-	-	0.00	0.00	0.00	-	545.00	-	-	-	-	-	0.00	0.00	0.00	-	0.01	-	-	-	-	-	1,575			
1,600	-	-	-	-	-	-	-	0.00	0.00	0.00	-	520.00	-	-	-	-	-	0.00	0.00	0.00	-	0.02	-	-	-	-	-	1,600			
1,625	-	-	-	-	-	-	-	0.00	0.00	0.00	-	495.00	-	-	-	-	-	0.00	0.00	0.00	-	0.01	-	-	-	-	-	1,625			
1,650	-	-	-	-	-	-	-	0.00	0.00	0.00	-	470.00	-	-	-	-	-	0.00	0.00	0.00	-	0.02	-	-	-	-	-	1,650			
1,675	-	-	-	-	-	-	-	0.00	0.00	0.00	-	446.00	-	-	-	-	-	0.00	0.00	0.00	-	0.04	-	-	-	-	-	1,675			
1,700	0.00	0.00	0.00	-	422.00	-	-	0.00	0.00	0.00	-	421.00	-	-	-	-	-	0.00	0.00	0.00	-	0.08	-	-	-	-	-	1,700			
1,725	0.00	0.00	0.00	-	397.00	-	-	0.00	0.00	0.00	-	396.00	-	-	-	-	-	0.00	0.00	0.00	-	0.15	-	-	-	-	-	1,725			
1,750	0.00	0.00	0.00	-	372.00	-	-	0.00	0.00	0.00	-	371.00	-	-	-	-	-	0.00	0.00	0.00	-	0.27	-	-	-	-	-	1,750			
1,775	0.00	0.00	0.00	-	347.00	-	-	0.00	0.00	0.00	-	346.00	-	-	-	-	-	0.00	0.00	0.00	-	0.48	-	-	-	-	-	1,775			
1,800	0.00	0.00	0.00	-	322.00	-	-	0.00	0.00	0.00	-	322.00	-	-	-	-	-	0.00	0.00	0.00	-	0.82	-	-	-	-	-	1,800			
1,825	0.00	0.00	0.00	-	297.00	-	-	0.00	0.00	0.00	-	297.00	-	-	-	-	-	0.00	0.00	0.00	-	1.40	-	-	-	-	-	1,825			
1,850	0.00	0.00	0.00	-	272.00	-	-	0.00	0.00	0.00	-	273.00	-	-	-	2	-	0.00	0.00	0.00	-	2.20	-	-	-	-	-	1,850			
1,875	0.00	0.00	0.00	-	248.00	-	-	0.00	0.00	0.00	-	250.00	-	-	-	3	-	0.00	0.00	0.00	-	3.30	-	-	-	-	-	1,875			
1,900	0.00	0.00	0.00	-	223.00	-	-	0.00	0.00	0.00	-	226.00	-	-	-	1	-	0.00	0.00	0.00	-	5.00	-	-	-	-	-	1,900			
1,925	0.00	0.00	0.00	-	199.00	-	40	0.00	0.00	0.00	-	204.00	-	-	-	2	-	0.00	0.00	0.00	-	7.30	-	-	-	-	-	1,925			
1,950	0.00	0.00	0.00	-	175.00	-	-	0.00	0.00	0.00	-	182.00	-	-	-	-	-	0.00	0.00	0.00	-	10.50	-	-	-	-	-	1,950			
1,975	0.00	0.00	0.00	-	152.00	-	20	0.00	0.00	0.00	-	161.00	-	-	-	1	-	0.00	0.00	0.00	-	14.50	-	-	-	-	-	1,975			
2,000	0.00	0.00	0.00	-	130.00	-	80	0.00	0.00	0.00	-	141.00	-	-	-	-	7.00	0.00	7.00	7.00	7.00	50	120	0.00	0.00	0.00	-	19.75	-	3	2,000
2,050	0.00	0.00	0.00	-	90.50	-	39	0.00	0.00	0.00	-	106.00	-	-	-	-	26.00	0.00	21.00	21.00	21.00	7	230	0.00	0.00	0.00	-	33.75	-	2	2,050
2,100	51.50	51.50	51.50	51.50	51.50	1	143	0.00	0.00	0.00	-	75.50	-	2	-	-	36.75	51.50	36.75	45.00	45.00	21	62	0.00	0.00	0.00	-	53.50	-	40	2,100
2,150	27.00	43.75	27.00	43.75	43.75	44	80	0.00	0.00	0.00	-	52.00	-	2	-	-	0.00	43.75	0.00	-	61.50	-	147	0.00	0.00	0.00	-	79.50	-	-	2,150

FTSE/X.A. Large Cap

(Μονάδα Διαπραγμάτευσης: 1 Μονάδα Δείκτη x 2€ - Τρόπος Εξάσκησης: Ευρωπαϊκός, Χρηματικός Διακανονισμός)

Τιμή Εξάσκησης	Δικαιώματα Αγοράς														Δικαιώματα Πώλησης																		
	Μάιος 2021							Ιούνιος 2021							Λοιποί Μήνες		Μάιος 2021							Ιούνιος 2021							Λοιποί Μήνες		Τιμή Εξάσκησης
	Άνοιγμα	Ανιπ. Τιμή	Κατωτ. Τιμή	Τελ. Τιμή	Τιμή κλεισ.	Όγκος	Ανοικτές θέσεις	Άνοιγμα	Ανιπ. Τιμή	Κατωτ. Τιμή	Τελ. Τιμή	Τιμή κλεισ.	Όγκος	Ανοικτές θέσεις	Όγκος	Ανοικτές θέσεις	Άνοιγμα	Ανιπ. Τιμή	Κατωτ. Τιμή	Τελ. Τιμή	Τιμή κλεισ.	Όγκος	Ανοικτές θέσεις	Άνοιγμα	Ανιπ. Τιμή	Κατωτ. Τιμή	Τελ. Τιμή	Τιμή κλεισ.	Όγκος	Ανοικτές θέσεις	Όγκος	Ανοικτές θέσεις	
2,200	14.00	24.25	14.00	20.00	20.00	64	65	40.25	40.25	40.25	40.25	40.25	1	2			0.00	24.25	0.00	-	95.50	-	22	0.00	0.00	0.00	-	112.00	-	-			
2,250	0.00	0.00	0.00	-	8.80	-	80	0.00	0.00	0.00	-	21.25	-	-			0.00	0.00	0.00	-	136.00	-	-	0.00	0.00	0.00	-	149.00	-	-			2,250
2,300	0.00	0.00	0.00	-	3.80	-	-	0.00	0.00	0.00	-	12.50	-	-			0.00	0.00	0.00	-	181.00	-	-	0.00	0.00	0.00	-	190.00	-	-			2,300
2,350	0.00	0.00	0.00	-	1.50	-	-	0.00	0.00	0.00	-	7.10	-	-			0.00	0.00	0.00	-	229.00	-	-	0.00	0.00	0.00	-	234.00	-	-			2,350
2,400	0.00	0.00	0.00	-	0.53	-	-	0.00	0.00	0.00	-	3.90	-	-			0.00	0.00	0.00	-	278.00	-	-	0.00	0.00	0.00	-	281.00	-	-			2,400
2,450	0.00	0.00	0.00	-	0.17	-	-	0.00	0.00	0.00	-	2.00	-	-			0.00	0.00	0.00	-	327.00	-	-	0.00	0.00	0.00	-	329.00	-	-			2,450
<b>Σύνολα:</b>						109	547						1	6	0	0					78	590						0	45	0	0		
<b>Αριθμός Πράξεων:</b>							11						1		0						6							0		0			

ALPHA ΥΠΗΡΕΣΙΩΝ ΣΥΜΜ (ΚΟ)

(Μέγεθος Συμβολαίου: 100 Χρέεγραφα, Τρόπος Εξάσκησης: Αμερικάνικος, Φυσική Παράδοση)

Τιμή Εξάσκησης	Δικαιώματα Αγοράς														Δικαιώματα Πώλησης																			
	Μάιος 2021						Ιούνιος 2021						Λοιποί Μήνες		Μάιος 2021						Ιούνιος 2021						Λοιποί Μήνες		Τιμή Εξάσκησης					
	Άνοιγμα	Ανιτ Τιμή	Καπιτ Τιμή	Τελ Τιμή	Τιμή κλεισ.	Όγκος	Άνοιγμα	Ανιτ Τιμή	Καπιτ Τιμή	Τελ Τιμή	Τιμή κλεισ.	Όγκος	Άνοιγτες θέσεις	Όγκος	Άνοιγτες θέσεις	Άνοιγμα	Ανιτ Τιμή	Καπιτ Τιμή	Τελ Τιμή	Τιμή κλεισ.	Όγκος	Άνοιγτες θέσεις	Άνοιγμα	Ανιτ Τιμή	Καπιτ Τιμή	Τελ Τιμή	Τιμή κλεισ.	Όγκος		Άνοιγτες θέσεις	Όγκος	Άνοιγτες θέσεις		
0.150						-	-	0.000	0.000	0.000	0.950	-	-									-	-	0.000	0.000	0.000	0.002	-		-			0.002	
0.200						-	-	0.000	0.000	0.000	0.901	-	-									-	-	0.000	0.000	0.000	0.001	-	-			0.002		
0.250						-	-	0.000	0.000	0.000	0.851	-	-									-	-	0.000	0.000	0.000	0.002	-	-			0.003		
0.300						-	-	0.000	0.000	0.000	0.801	-	-									-	-	0.000	0.000	0.000	0.001	-	-			0.003		
0.350						-	-	0.000	0.000	0.000	0.751	-	-									-	-	0.000	0.000	0.000	0.002	-	-			0.004		
0.400						-	-	0.000	0.000	0.000	0.701	-	-									-	-	0.000	0.000	0.000	0.004	-	-			0.004		
0.450						-	-	0.000	0.000	0.000	0.651	-	-									-	-	0.000	0.000	0.000	0.001	-	-			0.005		
0.500	0.000	0.000	0.000	0.601	-	-	0.000	0.000	0.000	0.602	-	-				0.000	0.000	0.000	0.001	-	-	0.000	0.000	0.000	0.000	0.000	0.001	-	-			0.005		
0.550	0.000	0.000	0.000	0.551	-	-	0.000	0.000	0.000	0.552	-	-				0.000	0.000	0.000	0.001	-	-	0.000	0.000	0.000	0.000	0.000	0.001	-	-			0.006		
0.600	0.000	0.000	0.000	0.501	-	-	0.000	0.000	0.000	0.502	-	-				0.000	0.000	0.000	0.001	-	-	0.000	0.000	0.000	0.000	0.000	0.002	-	-			0.006		
0.650	0.000	0.000	0.000	0.451	-	-	0.000	0.000	0.000	0.453	-	-				0.000	0.000	0.000	0.001	-	-	0.000	0.000	0.000	0.000	0.000	0.001	-	-			0.007		
0.700	0.000	0.000	0.000	0.401	-	-	0.000	0.000	0.000	0.405	-	-				0.000	0.000	0.000	0.001	-	-	0.000	0.000	0.000	0.000	0.000	0.003	-	-			0.007		
0.750	0.000	0.000	0.000	0.352	-	-	0.000	0.000	0.000	0.358	-	-				0.000	0.000	0.000	0.001	-	-	0.000	0.000	0.000	0.000	0.000	0.005	-	-			0.008		
0.800	0.000	0.000	0.000	0.303	-	-	0.000	0.000	0.000	0.313	-	-				0.000	0.000	0.000	0.001	-	-	0.000	0.000	0.000	0.000	0.000	0.010	-	-			0.008		
0.850	0.000	0.000	0.000	0.255	-	-	0.000	0.000	0.000	0.270	-	-				0.000	0.000	0.000	0.004	-	-	0.000	0.000	0.000	0.000	0.000	0.017	-	-			0.009		
0.900	0.000	0.000	0.000	0.210	-	-	0.000	0.000	0.000	0.230	-	-				0.000	0.000	0.000	0.009	-	-	0.000	0.000	0.000	0.000	0.000	0.027	-	-			0.009		
0.950	0.000	0.000	0.000	0.168	-	-	0.000	0.000	0.000	0.194	-	-				0.000	0.000	0.000	0.017	-	-	0.000	0.000	0.000	0.000	0.000	0.041	-	-			0.010		
1.000	0.000	0.000	0.000	0.131	-	-	0.000	0.000	0.000	0.162	-	-				0.000	0.000	0.000	0.029	-	-	0.000	0.000	0.000	0.000	0.000	0.059	-	-			0.010		
1.100	0.000	0.000	0.000	0.073	-	100	0.000	0.000	0.000	0.108	-	-				0.000	0.000	0.000	0.071	-	-	0.000	0.000	0.000	0.000	0.000	0.105	-	-			0.011		
1.200	0.000	0.000	0.000	0.036	-	-	0.000	0.000	0.000	0.071	-	-				0.000	0.000	0.000	0.135	-	-	0.000	0.000	0.000	0.000	0.000	0.167	-	-			0.012		
1.300	0.000	0.000	0.000	0.016	-	-	0.000	0.000	0.000	0.044	-	-				0.000	0.000	0.000	0.215	-	-	0.000	0.000	0.000	0.000	0.000	0.241	-	-			0.013		
1.400	0.000	0.000	0.000	0.007	-	-	0.000	0.000	0.000	0.027	-	-				0.000	0.000	0.000	0.305	-	-	0.000	0.000	0.000	0.000	0.000	0.323	-	-			0.014		
1.500	0.000	0.000	0.000	0.002	-	-	0.000	0.000	0.000	0.016	-	-				0.000	0.000	0.000	0.401	-	-	0.000	0.000	0.000	0.000	0.000	0.413	-	-			0.015		
1.600	0.000	0.000	0.000	0.001	-	-	0.000	0.000	0.000	0.009	-	-				0.000	0.000	0.000	0.500	-	-	0.000	0.000	0.000	0.000	0.000	0.506	-	-			0.016		
1.700	0.000	0.000	0.000	0.001	-	-	0.000	0.000	0.000	0.005	-	-				0.000	0.000	0.000	0.600	-	-	0.000	0.000	0.000	0.000	0.000	0.602	-	-			0.017		
Σύνολα:						0	100															0	0									0	0	
Αριθμός Πράξεων:							0																										0	0

ΔΕΗ (ΚΟ)

(Μέγεθος Συμβολαίου: 100 Χρεόγραφα, Τρόπος Εξάσκησης: Αμερικάνικος, Φυσική Παράδοση)

Τιμή Εξάσκησης	Δικαιώματα Αγοράς														Δικαιώματα Πώλησης																				
	Μάιος 2021						Ιούνιος 2021						Λοιποί Μήνες		Μάιος 2021						Ιούνιος 2021						Λοιποί Μήνες		Τιμή Εξάσκησης						
	Άνοιγμα	Ανιτ Τιμή	Κατωτ Τιμή	Τελ Τιμή	Τιμή κλεισ.	Όγκος	Άνοιγμα	Ανιτ Τιμή	Κατωτ Τιμή	Τελ Τιμή	Τιμή κλεισ.	Όγκος	Άνοιγτες θέσεις	Όγκος	Άνοιγτες θέσεις	Άνοιγμα	Ανιτ Τιμή	Κατωτ Τιμή	Τελ Τιμή	Τιμή κλεισ.	Όγκος	Άνοιγτες θέσεις	Άνοιγμα	Ανιτ Τιμή	Κατωτ Τιμή	Τελ Τιμή	Τιμή κλεισ.	Όγκος		Άνοιγτες θέσεις	Όγκος	Άνοιγτες θέσεις			
2.400						-	-	0.000	0.000	0.000	6.77	-	-			-	-	0.000	0.000	0.000	0.002	-	-			0.000	0.000	0.000		0.002	-	-			0.024
2.600						-	-	0.000	0.000	0.000	6.57	-	-			-	-	0.000	0.000	0.000	0.001	-	-			0.000	0.000	0.000	0.001	-	-			0.026	
2.800						-	-	0.000	0.000	0.000	6.37	-	-			-	-	0.000	0.000	0.000	0.001	-	-			0.000	0.000	0.000	0.001	-	-			0.028	
3.000						-	-	0.000	0.000	0.000	6.17	-	-			-	-	0.000	0.000	0.000	0.001	-	-			0.000	0.000	0.000	0.001	-	-			0.030	
3.200						-	-	0.000	0.000	0.000	5.97	-	-			-	-	0.000	0.000	0.000	0.001	-	-			0.000	0.000	0.000	0.001	-	-			0.032	
3.400						-	-	0.000	0.000	0.000	5.77	-	-			-	-	0.000	0.000	0.000	0.001	-	-			0.000	0.000	0.000	0.001	-	-			0.034	
3.600						-	-	0.000	0.000	0.000	5.57	-	-			-	-	0.000	0.000	0.000	0.001	-	-			0.000	0.000	0.000	0.001	-	-			0.036	
3.800						-	-	0.000	0.000	0.000	5.37	-	-			-	-	0.000	0.000	0.000	0.001	-	-			0.000	0.000	0.000	0.001	-	-			0.038	
4.000						-	-	0.000	0.000	0.000	5.17	-	-			-	-	0.000	0.000	0.000	0.001	-	-			0.000	0.000	0.000	0.001	-	-			0.040	
4.400						-	-	0.000	0.000	0.000	4.77	-	-			-	-	0.000	0.000	0.000	0.001	-	-			0.000	0.000	0.000	0.001	-	-			0.044	
4.800						-	-	0.000	0.000	0.000	4.38	-	-			-	-	0.000	0.000	0.000	0.001	-	-			0.000	0.000	0.000	0.001	-	-			0.048	
5.200						-	-	0.000	0.000	0.000	3.98	-	-			-	-	0.000	0.000	0.000	0.001	-	-			0.000	0.000	0.000	0.001	-	-			0.052	
5.600						-	-	0.000	0.000	0.000	3.58	-	-			-	-	0.000	0.000	0.000	0.001	-	-			0.000	0.000	0.000	0.001	-	-			0.056	
6.000						-	-	0.000	0.000	0.000	3.18	-	-			-	-	0.000	0.000	0.000	0.001	-	-			0.000	0.000	0.000	0.001	-	-			0.060	
6.400	0.000	0.000	0.000		2.77	-	-	0.000	0.000	0.000	2.78	-	-			0.000	0.000	0.000	0.001	-	-	0.002	-	-			0.000	0.000	0.000	0.002	-	-			0.064
6.800	0.000	0.000	0.000		2.37	-	-	0.000	0.000	0.000	2.39	-	-			0.000	0.000	0.000	0.001	-	-	0.007	-	-			0.000	0.000	0.000	0.007	-	-			0.068
7.200	0.000	0.000	0.000		1.98	-	-	0.000	0.000	0.000	2.00	-	-			0.000	0.000	0.000	0.003	-	-	0.020	-	-			0.000	0.000	0.000	0.020	-	-			0.072
7.600	0.000	0.000	0.000		1.59	-	-	0.000	0.000	0.000	1.64	-	-			0.000	0.000	0.000	0.013	-	-	0.052	-	-			0.000	0.000	0.000	0.052	-	-			0.076
8.000	0.000	0.000	0.000		1.22	-	-	0.000	0.000	0.000	1.30	-	-			0.000	0.000	0.000	0.042	-	-	0.109	-	-			0.000	0.000	0.000	0.109	-	-			0.080
8.400	0.000	0.000	0.000		0.879	-	-	0.000	0.000	0.000	0.989	-	-			0.000	0.000	0.000	0.104	-	-	0.202	-	-			0.000	0.000	0.000	0.202	-	-			0.084
8.800	0.000	0.000	0.000		0.597	-	25	0.000	0.000	0.000	0.727	-	-			0.000	0.000	0.000	0.222	-	5	0.340	-	-			0.000	0.000	0.000	0.340	-	-			0.088
9.200	0.000	0.000	0.000		0.375	-	8	0.000	0.000	0.000	0.518	-	-			0.000	0.000	0.000	0.400	-	-	0.530	-	-			0.000	0.000	0.000	0.530	-	-			0.092
9.600	0.174	0.199	0.174	0.199	0.199	10	28	0.000	0.000	0.000	0.355	-	4			0.000	0.000	0.000	0.646	-	-	0.767	-	-			0.000	0.000	0.000	0.767	-	-			0.096
10.000	0.000	0.000	0.000		0.118	-	102	0.000	0.000	0.000	0.234	-	10			0.000	0.000	0.000	0.944	-	-	1.05	-	-			0.000	0.000	0.000	1.05	-	-			0.100
11.000	0.000	0.000	0.000		0.018	-	-	0.000	0.000	0.000	0.072	-	-			0.000	0.000	0.000	1.85	-	-	1.89	-	-			0.000	0.000	0.000	1.89	-	-			0.110
12.000	0.000	0.000	0.000		0.002	-	-	0.000	0.000	0.000	0.018	-	-			0.000	0.000	0.000	2.84	-	-	2.84	-	-			0.000	0.000	0.000	2.84	-	-			0.120
13.000	0.000	0.000	0.000		0.002	-	-	0.000	0.000	0.000	0.004	-	-			0.000	0.000	0.000	3.84	-	-	3.84	-	-			0.000	0.000	0.000	3.84	-	-			0.130
14.000	0.000	0.000	0.000		0.001	-	-	0.000	0.000	0.000	0.001	-	-			0.000	0.000	0.000	4.84	-	-	4.84	-	-			0.000	0.000	0.000	4.84	-	-			0.140
Σύνολα:						10	163					0	14	0	0					10	5		0	0	0	0					0	0			
Αριθμός Πράξεων:						2						0		0						0.00			0		0						0				



ΕΘΝΙΚΗ ΤΡΑΠΕΖΑ (ΚΟ)

(Μέγεθος Συμβολαίου: 100 Χρεόγραφα, Τρόπος Εξάσκησης: Αμερικάνικος, Φυσική Παράδοση)

Τιμή Εξάσκησης	Δικαιώματα Αγοράς														Δικαιώματα Πώλησης																
	Μάιος 2021				Ιούνιος 2021				Λοιποί Μήνες		Μάιος 2021				Ιούνιος 2021				Λοιποί Μήνες		Τιμή Εξάσκησης										
	Άνοιγμα	Ανιτ Τιμή	Κατωτ Τιμή	Τελ Τιμή	Τιμή κλεισ.	Όγκος	Ανοικτές θέσεις	Άνοιγμα	Ανιτ Τιμή	Κατωτ Τιμή	Τελ Τιμή	Τιμή κλεισ.	Όγκος	Ανοικτές θέσεις	Όγκος	Ανοικτές θέσεις	Άνοιγμα	Ανιτ Τιμή	Κατωτ Τιμή	Τελ Τιμή		Τιμή κλεισ.	Όγκος	Ανοικτές θέσεις	Όγκος	Ανοικτές θέσεις					
0.650						-	-	0.000	0.000	0.000		1.92	-	-			-	-	0.000	0.000		0.000		0.001	-	-			0.007		
0.700						-	-	0.000	0.000	0.000		1.87	-	-			-	-	0.000	0.000	0.000		0.001	-	-			0.007			
0.750						-	-	0.000	0.000	0.000		1.82	-	-			-	-	0.000	0.000	0.000		0.001	-	-			0.008			
0.800						-	-	0.000	0.000	0.000		1.77	-	-			-	-	0.000	0.000	0.000		0.001	-	-			0.008			
0.850						-	-	0.000	0.000	0.000		1.72	-	-			-	-	0.000	0.000	0.000		0.001	-	-			0.009			
0.900						-	-	0.000	0.000	0.000		1.67	-	-			-	-	0.000	0.000	0.000		0.001	-	-			0.009			
0.950						-	-	0.000	0.000	0.000		1.62	-	-			-	-	0.000	0.000	0.000		0.001	-	-			0.010			
1.000						-	-	0.000	0.000	0.000		1.57	-	-			-	-	0.000	0.000	0.000		0.001	-	-			0.010			
1.100						-	-	0.000	0.000	0.000		1.47	-	-			-	-	0.000	0.000	0.000		0.001	-	-			0.011			
1.200						-	-	0.000	0.000	0.000		1.37	-	-			-	-	0.000	0.000	0.000		0.001	-	-			0.012			
1.300						-	-	0.000	0.000	0.000		1.27	-	-			-	-	0.000	0.000	0.000		0.001	-	-			0.013			
1.400						-	-	0.000	0.000	0.000		1.18	-	-			-	-	0.000	0.000	0.000		0.001	-	-			0.014			
1.500	0.000	0.000	0.000		1.07	-	-	0.000	0.000	0.000		1.08	-	-			0.000	0.000	0.000	0.001	-	-	0.000	0.000	0.000		0.002	-	-	0.015	
1.600	0.000	0.000	0.000		0.973	-	-	0.000	0.000	0.000		0.979	-	-			0.000	0.000	0.000	0.001	-	-	0.000	0.000	0.000		0.004	-	-	0.016	
1.700	0.000	0.000	0.000		0.874	-	-	0.000	0.000	0.000		0.883	-	-			0.000	0.000	0.000	0.001	-	-	0.000	0.000	0.000		0.008	-	-	0.017	
1.800	0.000	0.000	0.000		0.775	-	-	0.000	0.000	0.000		0.790	-	-			0.000	0.000	0.000	0.002	-	-	0.000	0.000	0.000		0.014	-	-	0.018	
1.900	0.000	0.000	0.000		0.678	-	-	0.000	0.000	0.000		0.701	-	-			0.000	0.000	0.000	0.005	-	-	0.000	0.000	0.000		0.025	-	-	0.019	
2.000	0.000	0.000	0.000		0.584	-	-	0.000	0.000	0.000		0.616	-	-			0.000	0.000	0.000	0.010	-	-	0.000	0.000	0.000		0.039	-	-	0.020	
2.200	0.000	0.000	0.000		0.410	-	-	0.000	0.000	0.000		0.462	-	-			0.000	0.000	0.000	0.036	-	-	0.000	0.000	0.000		0.085	-	-	0.022	
2.400	0.000	0.000	0.000		0.265	-	25	0.000	0.000	0.000		0.333	-	-			0.000	0.000	0.000	0.091	-	-	0.000	0.000	0.000		0.156	-	-	0.024	
2.600	0.000	0.000	0.000		0.158	-	8	0.000	0.000	0.000		0.234	-	-			0.000	0.000	0.000	0.184	-	-	0.000	0.000	0.000		0.256	-	-	0.026	
2.800	0.000	0.000	0.000		0.086	-	7	0.000	0.000	0.000		0.159	-	-			0.000	0.000	0.000	0.312	-	-	0.000	0.000	0.000		0.381	-	-	0.028	
3.000	0.000	0.000	0.000		0.044	-	-	0.000	0.000	0.000		0.105	-	-			0.000	0.000	0.000	0.470	-	-	0.000	0.000	0.000		0.527	-	-	0.030	
3.200	0.000	0.000	0.000		0.021	-	-	0.000	0.000	0.000		0.067	-	-			0.000	0.000	0.000	0.647	-	-	0.000	0.000	0.000		0.689	-	-	0.032	
3.400	0.000	0.000	0.000		0.009	-	-	0.000	0.000	0.000		0.042	-	-			0.000	0.000	0.000	0.836	-	-	0.000	0.000	0.000		0.864	-	-	0.034	
3.600	0.000	0.000	0.000		0.004	-	-	0.000	0.000	0.000		0.025	-	-			0.000	0.000	0.000	1.03	-	-	0.000	0.000	0.000		1.05	-	-	0.036	
3.800	0.000	0.000	0.000		0.001	-	-	0.000	0.000	0.000		0.016	-	-			0.000	0.000	0.000	1.23	-	-	0.000	0.000	0.000		1.24	-	-	0.038	
Σύνολο:						0	40								0	0										0	0		0	0	
Αριθμός Πράξεων:						0									0	0											0.00			0	0

ΟΠΑΠ (ΚΟ)

(Μέγεθος Συμβολαίου: 100 Χρέδγραφα, Τρόπος Εξάσκησης: Αμερικάνικος, Φυσική Παράδοση)

Τιμή Εξάσκησης	Δικαιώματα Αγοράς														Δικαιώματα Πώλησης																		
	Μάιος 2021				Ιούνιος 2021				Λοιποί Μήνες		Μάιος 2021				Ιούνιος 2021				Λοιποί Μήνες		Τιμή Εξάσκησης												
	Άνοιγμα	Ανιγτ Τιμή	Καπιτ Τιμή	Τελ Τιμή	Τιμή κλεισ.	Όγκος	Ανοικτές θέσεις	Άνοιγμα	Ανιγτ Τιμή	Καπιτ Τιμή	Τελ Τιμή	Τιμή κλεισ.	Όγκος	Ανοικτές θέσεις	Όγκος	Ανοικτές θέσεις	Άνοιγμα	Ανιγτ Τιμή	Καπιτ Τιμή	Τελ Τιμή		Τιμή κλεισ.	Όγκος	Ανοικτές θέσεις	Όγκος	Ανοικτές θέσεις							
4.800						-	-	0.000	0.000	0.000	7.15	-	-											-	-	0.000	0.000	0.000	0.001	-	-		
5.200						-	-	0.000	0.000	0.000	6.75	-	-										-	-	0.000	0.000	0.000	0.001	-	-			0.052
5.600						-	-	0.000	0.000	0.000	6.35	-	-										-	-	0.000	0.000	0.000	0.001	-	-			0.056
6.000						-	-	0.000	0.000	0.000	5.95	-	-										-	-	0.000	0.000	0.000	0.001	-	-			0.060
6.400						-	-	0.000	0.000	0.000	5.55	-	-										-	-	0.000	0.000	0.000	0.001	-	-			0.064
6.800						-	-	0.000	0.000	0.000	5.15	-	-										-	-	0.000	0.000	0.000	0.001	-	-			0.068
7.200						-	-	0.000	0.000	0.000	4.75	-	-										-	-	0.000	0.000	0.000	0.001	-	-			0.072
7.600						-	-	0.000	0.000	0.000	4.35	-	-										-	-	0.000	0.000	0.000	0.001	-	-			0.076
8.000	0.000	0.000	0.000		3.94	-	-	0.000	0.000	0.000	3.96	-	-					0.000	0.000	0.000	0.001	-	-	0.000	0.000	0.000	0.001	-	-			0.080	
8.400	0.000	0.000	0.000		3.54	-	-	0.000	0.000	0.000	3.56	-	-					0.000	0.000	0.000	0.001	-	-	0.000	0.000	0.000	0.002	-	-			0.084	
8.800	0.000	0.000	0.000		3.15	-	-	0.000	0.000	0.000	3.16	-	-					0.000	0.000	0.000	0.001	-	-	0.000	0.000	0.000	0.005	-	-			0.088	
9.200	0.000	0.000	0.000		2.75	-	-	0.000	0.000	0.000	2.77	-	-					0.000	0.000	0.000	0.001	-	-	0.000	0.000	0.000	0.014	-	-			0.092	
9.600	0.000	0.000	0.000		2.35	-	-	0.000	0.000	0.000	2.39	-	-					0.000	0.000	0.000	0.002	-	-	0.000	0.000	0.000	0.032	-	-			0.096	
10.000	0.000	0.000	0.000		1.96	-	-	0.000	0.000	0.000	2.03	-	-					0.000	0.000	0.000	0.008	-	-	0.000	0.000	0.000	0.065	-	-			0.100	
11.000	0.000	0.000	0.000		1.05	-	-	0.000	0.000	0.000	1.22	-	-					0.000	0.000	0.000	0.100	-	-	0.000	0.000	0.000	0.253	-	-			0.110	
12.000	0.000	0.000	0.000		0.406	-	-	0.000	0.000	0.000	0.632	-	-					0.000	0.000	0.000	0.457	-	-	0.000	0.000	0.000	0.666	-	-			0.120	
13.000	0.000	0.000	0.000		0.106	-	5	0.000	0.000	0.000	0.282	-	-					0.000	0.000	0.000	1.16	-	-	0.000	0.000	0.000	1.32	-	-			0.130	
14.000	0.000	0.000	0.000		0.018	-	-	0.000	0.000	0.000	0.107	-	-					0.000	0.000	0.000	2.08	-	-	0.000	0.000	0.000	2.15	-	-			0.140	
15.000	0.000	0.000	0.000		0.002	-	-	0.000	0.000	0.000	0.035	-	-					0.000	0.000	0.000	3.07	-	-	0.000	0.000	0.000	3.08	-	-			0.150	
16.000	0.000	0.000	0.000		0.005	-	-	0.000	0.000	0.000	0.011	-	-					0.000	0.000	0.000	4.07	-	-	0.000	0.000	0.000	4.07	-	-			0.160	
17.000	0.000	0.000	0.000		0.001	-	-	0.000	0.000	0.000	0.003	-	-					0.000	0.000	0.000	5.07	-	-	0.000	0.000	0.000	5.07	-	-			0.170	
Σύνολο:						0	5					0	0	0	0					0	0						0	0	0	0			
Αριθμός Πράξεων:							0						0		0					0.00							0			0			

ΟΤΕ (ΚΟ)

(Μέγεθος Συμβολαίου: 100 Χρέδγραφα, Τρόπος Εξάσκησης: Αμερικάνικος, Φυσική Παράδοση)

Τιμή Εξάσκησης	Δικαιώματα Αγοράς													Δικαιώματα Πώλησης																									
	Μάιος 2021						Ιούνιος 2021						Λοιποί Μήνες		Μάιος 2021						Ιούνιος 2021						Λοιποί Μήνες		Τιμή Εξάσκησης										
	Άνοιγμα	Ανιγτ Τιμή	Καπιτ Τιμή	Τελ Τιμή	Τιμή κλεισ.	Όγκος	Άνοιγμα	Ανιγτ Τιμή	Καπιτ Τιμή	Τελ Τιμή	Τιμή κλεισ.	Όγκος	Άνοιγτες θέσεις	Όγκος	Άνοιγτες θέσεις	Άνοιγμα	Ανιγτ Τιμή	Καπιτ Τιμή	Τελ Τιμή	Τιμή κλεισ.	Όγκος	Άνοιγτες θέσεις	Όγκος	Άνοιγτες θέσεις	Όγκος	Άνοιγτες θέσεις													
8.400							0.000	0.000	0.000		5.32	-	-											0.000	0.000	0.000		0.001		-	-								0.084
8.800	0.000	0.000	0.000		4.91	-	-	0.000	0.000	0.000		4.92	-	-											0.000	0.000	0.000		0.002	-	-	0.000	0.000	0.000		0.001	-	-	0.088
9.200	0.000	0.000	0.000		4.51	-	-	0.000	0.000	0.000		4.52	-	-											0.000	0.000	0.000		0.001	-	-	0.000	0.000	0.000		0.001	-	-	0.092
9.600	0.000	0.000	0.000		4.11	-	-	0.000	0.000	0.000		4.12	-	-											0.000	0.000	0.000		0.001	-	-	0.000	0.000	0.000		0.001	-	-	0.096
10.000	0.000	0.000	0.000		3.71	-	-	0.000	0.000	0.000		3.72	-	-											0.000	0.000	0.000		0.001	-	-	0.000	0.000	0.000		0.001	-	-	0.100
11.000	0.000	0.000	0.000		2.71	-	-	0.000	0.000	0.000		2.74	-	-											0.000	0.000	0.000		0.001	-	-	0.000	0.000	0.000		0.009	-	-	0.110
12.000	0.000	0.000	0.000		1.73	-	-	0.000	0.000	0.000		1.80	-	-											0.000	0.000	0.000		0.015	-	-	0.000	0.000	0.000		0.070	-	-	0.120
13.000	0.000	0.000	0.000		0.859	-	-	0.000	0.000	0.000		1.01	-	-											0.000	0.000	0.000		0.147	-	-	0.000	0.000	0.000		0.282	-	-	0.130
14.000	0.000	0.000	0.000		0.293	-	10	0.000	0.000	0.000		0.472	-	-											0.000	0.000	0.000		0.581	-	-	0.000	0.000	0.000		0.741	-	-	0.140
15.000	0.000	0.000	0.000		0.065	-	15	0.000	0.000	0.000		0.176	-	5											0.000	0.000	0.000		1.36	-	-	0.000	0.000	0.000		1.45	-	-	0.150
16.000	0.000	0.000	0.000		0.009	-	-	0.000	0.000	0.000		0.055	-	-											0.000	0.000	0.000		2.31	-	-	0.000	0.000	0.000		2.34	-	-	0.160
17.000	0.000	0.000	0.000		0.001	-	-	0.000	0.000	0.000		0.014	-	-											0.000	0.000	0.000		3.31	-	-	0.000	0.000	0.000		3.31	-	-	0.170
18.000	0.000	0.000	0.000		0.002	-	-	0.000	0.000	0.000		0.003	-	-											0.000	0.000	0.000		4.31	-	-	0.000	0.000	0.000		4.31	-	-	0.180
19.000	0.000	0.000	0.000		0.001	-	-	0.000	0.000	0.000		0.001	-	-											0.000	0.000	0.000		5.31	-	-	0.000	0.000	0.000		5.31	-	-	0.190
<b>Σύνολα:</b>						0	25							0	5	0	0											0	0					0	20	0	0		
<b>Αριθμός Πράξεων:</b>							0							0	0													0.00						0		0	0		

ΠΕΙΡΑΙΩΣ FINANCIAL HOLD (ΚΟ)

(Μέγεθος Συμβολαίου: 100 Χρέδγραφα, Τρόπος Εξάσκησης: Αμερικάνικος, Φυσική Παράδοση)

Τιμή Εξάσκησης	Δικαιώματα Αγοράς												Δικαιώματα Πώλησης												Τιμή Εξάσκησης		
	Μάιος 2021				Ιούνιος 2021				Λοιποί Μήνες		Μάιος 2021				Ιούνιος 2021				Λοιποί Μήνες								
	Ανοιγμα	Ανιπ Τιμή	Καπιτ Τιμή	Τελ Τιμή	Τιμή κλεισ.	Όγκος	Ανοικτές θέσεις	Ανοιγμα	Ανιπ Τιμή	Καπιτ Τιμή	Τελ Τιμή	Τιμή κλεισ.	Όγκος	Ανοικτές θέσεις	Όγκος	Ανοικτές θέσεις	Ανοιγμα	Ανιπ Τιμή	Καπιτ Τιμή	Τελ Τιμή	Τιμή κλεισ.	Όγκος	Ανοικτές θέσεις	Όγκος		Ανοικτές θέσεις	
0.150	0.000	0.000	0.000	2.20	-	-	0.000	0.000	0.000	2.20	-	-	0.000	0.000	0.000	0.150	-	-	0.000	0.000	0.000	0.150	-	-	0.000	0.000	0.002
0.200	0.000	0.000	0.000	2.15	-	-	0.000	0.000	0.000	2.15	-	-	0.000	0.000	0.000	0.200	-	-	0.000	0.000	0.000	0.200	-	-	0.000	0.000	0.002
0.250	0.000	0.000	0.000	2.10	-	-	0.000	0.000	0.000	2.10	-	-	0.000	0.000	0.000	0.250	-	-	0.000	0.000	0.000	0.250	-	-	0.000	0.000	0.003
0.300	0.000	0.000	0.000	2.05	-	-	0.000	0.000	0.000	2.05	-	-	0.000	0.000	0.000	0.300	-	-	0.000	0.000	0.000	0.300	-	-	0.000	0.000	0.003
0.350	0.000	0.000	0.000	2.00	-	-	0.000	0.000	0.000	2.00	-	-	0.000	0.000	0.000	0.350	-	-	0.000	0.000	0.000	0.350	-	-	0.000	0.000	0.004
0.400	0.000	0.000	0.000	1.95	-	-	0.000	0.000	0.000	1.95	-	-	0.000	0.000	0.000	0.400	-	-	0.000	0.000	0.000	0.400	-	-	0.000	0.000	0.004
0.450	0.000	0.000	0.000	1.90	-	-	0.000	0.000	0.000	1.90	-	-	0.000	0.000	0.000	0.450	-	-	0.000	0.000	0.000	0.450	-	-	0.000	0.000	0.005
0.500	0.000	0.000	0.000	1.85	-	-	0.000	0.000	0.000	1.85	-	-	0.000	0.000	0.000	0.500	-	-	0.000	0.000	0.000	0.500	-	-	0.000	0.000	0.005
0.550	0.000	0.000	0.000	1.80	-	-	0.000	0.000	0.000	1.80	-	-	0.000	0.000	0.000	0.550	-	-	0.000	0.000	0.000	0.550	-	-	0.000	0.000	0.006
0.600	0.000	0.000	0.000	1.75	-	-	0.000	0.000	0.000	1.75	-	-	0.000	0.000	0.000	0.600	-	-	0.000	0.000	0.000	0.600	-	-	0.000	0.000	0.006
0.650	0.000	0.000	0.000	1.70	-	-	0.000	0.000	0.000	1.70	-	-	0.000	0.000	0.000	0.650	-	-	0.000	0.000	0.000	0.650	-	-	0.000	0.000	0.007
0.700	0.000	0.000	0.000	1.65	-	-	0.000	0.000	0.000	1.65	-	-	0.000	0.000	0.000	0.700	-	-	0.000	0.000	0.000	0.700	-	-	0.000	0.000	0.007
0.750	0.000	0.000	0.000	1.60	-	-	0.000	0.000	0.000	1.60	-	-	0.000	0.000	0.000	0.750	-	-	0.000	0.000	0.000	0.750	-	-	0.000	0.000	0.008
0.800	0.000	0.000	0.000	1.55	-	-	0.000	0.000	0.000	1.55	-	-	0.000	0.000	0.000	0.800	-	-	0.000	0.000	0.000	0.800	-	-	0.000	0.000	0.008
0.850	0.000	0.000	0.000	1.50	-	-	0.000	0.000	0.000	1.50	-	-	0.000	0.000	0.000	0.850	-	-	0.000	0.000	0.000	0.850	-	-	0.000	0.000	0.009
0.900	0.000	0.000	0.000	1.45	-	-	0.000	0.000	0.000	1.45	-	-	0.000	0.000	0.000	0.900	-	-	0.000	0.000	0.000	0.001	-	-	0.000	0.000	0.009
0.950	0.000	0.000	0.000	1.40	-	-	0.000	0.000	0.000	1.40	-	-	0.000	0.000	0.000	0.950	-	-	0.000	0.000	0.000	0.001	-	-	0.000	0.000	0.010
1.000	0.000	0.000	0.000	1.35	-	-	0.000	0.000	0.000	1.35	-	-	0.000	0.000	0.000	1.00	-	-	0.000	0.000	0.000	0.002	-	-	0.000	0.000	0.010
1.100	0.000	0.000	0.000	1.25	-	-	0.000	0.000	0.000	1.26	-	-	0.000	0.000	0.000	1.10	-	-	0.000	0.000	0.000	0.004	-	-	0.000	0.000	0.011
1.200	0.000	0.000	0.000	1.15	-	-	0.000	0.000	0.000	1.16	-	-	0.000	0.000	0.000	0.001	-	-	0.000	0.000	0.000	0.007	-	-	0.000	0.000	0.012
1.300	0.000	0.000	0.000	1.05	-	-	0.000	0.000	0.000	1.07	-	-	0.000	0.000	0.000	0.002	-	-	0.000	0.000	0.000	0.013	-	-	0.000	0.000	0.013
1.400	0.000	0.000	0.000	0.956	-	-	0.000	0.000	0.000	0.976	-	-	0.000	0.000	0.000	0.004	-	-	0.000	0.000	0.000	0.021	-	-	0.000	0.000	0.014
1.500					-	-	0.000	0.000	0.000	0.890	-	-					-	-	0.000	0.000	0.000	0.035	-	-			0.015
1.600					-	-	0.000	0.000	0.000	0.806	-	-					-	-	0.000	0.000	0.000	0.051	-	-			0.016
1.700	0.000	0.000	0.000	0.680	-	-	0.000	0.000	0.000	0.727	-	-	0.000	0.000	0.000	0.027	-	-	0.000	0.000	0.000	0.072	-	-	0.000	0.000	0.017
1.800	0.000	0.000	0.000	0.597	-	-	0.000	0.000	0.000	0.655	-	-	0.000	0.000	0.000	0.044	-	-	0.000	0.000	0.000	0.099	-	-	0.000	0.000	0.018
1.900	0.000	0.000	0.000	0.518	-	-	0.000	0.000	0.000	0.585	-	-	0.000	0.000	0.000	0.065	-	-	0.000	0.000	0.000	0.129	-	-	0.000	0.000	0.019
2.000	0.000	0.000	0.000	0.446	-	-	0.000	0.000	0.000	0.524	-	-	0.000	0.000	0.000	0.093	-	-	0.000	0.000	0.000	0.167	-	-	0.000	0.000	0.020
2.200	0.000	0.000	0.000	0.323	-	-	0.000	0.000	0.000	0.413	-	-	0.000	0.000	0.000	0.169	-	-	0.000	0.000	0.000	0.256	-	-	0.000	0.000	0.022
2.400	0.000	0.000	0.000	0.227	-	-	0.000	0.000	0.000	0.322	-	-	0.000	0.000	0.000	0.273	-	-	0.000	0.000	0.000	0.364	-	-	0.000	0.000	0.024
2.600	0.000	0.000	0.000	0.155	-	-	0.000	0.000	0.000	0.246	-	-	0.000	0.000	0.000	0.401	-	-	0.000	0.000	0.000	0.489	-	-	0.000	0.000	0.026
2.800	0.000	0.000	0.000	0.104	-	-	0.000	0.000	0.000	0.191	-	-	0.000	0.000	0.000	0.549	-	-	0.000	0.000	0.000	0.633	-	-	0.000	0.000	0.028
3.000	0.000	0.000	0.000	0.067	-	-	0.000	0.000	0.000	0.146	-	-	0.000	0.000	0.000	0.713	-	-	0.000	0.000	0.000	0.788	-	-	0.000	0.000	0.030
3.200	0.000	0.000	0.000	0.043	-	-	0.000	0.000	0.000	0.108	-	-	0.000	0.000	0.000	0.889	-	-	0.000	0.000	0.000	0.950	-	-	0.000	0.000	0.032
3.400	0.000	0.000	0.000	0.027	-	-	0.000	0.000	0.000	0.084	-	-	0.000	0.000	0.000	1.07	-	-	0.000	0.000	0.000	1.13	-	-	0.000	0.000	0.034
3.600	0.000	0.000	0.000	0.017	-	-	0.000	0.000	0.000	0.062	-	-	0.000	0.000	0.000	1.26	-	-	0.000	0.000	0.000	1.30	-	-	0.000	0.000	0.036

ΠΕΙΡΑΙΩΣ FINANCIAL HOLD (ΚΟ)

(Μέγεθος Συμβολαίου: 100 Χρέδγραφα, Τρόπος Εξάσκησης: Αμερικάνικος, Φυσική Παράδοση)

Τιμή Εξάσκησης	Δικαιώματα Αγοράς													Δικαιώματα Πώλησης																			
	Μάιος 2021						Ιούνιος 2021						Λοιποί Μήνες		Μάιος 2021						Ιούνιος 2021						Λοιποί Μήνες		Τιμή Εξάσκησης				
	Άνοιγμα	Ανιτ Τιμή	Καπιτ Τιμή	Τελ Τιμή	Τιμή κλεισ.	Όγκος	Ανοικτές θέσεις	Άνοιγμα	Ανιτ Τιμή	Καπιτ Τιμή	Τελ Τιμή	Τιμή κλεισ.	Όγκος	Ανοικτές θέσεις	Όγκος	Ανοικτές θέσεις	Άνοιγμα	Ανιτ Τιμή	Καπιτ Τιμή	Τελ Τιμή	Τιμή κλεισ.	Όγκος	Ανοικτές θέσεις	Άνοιγμα	Ανιτ Τιμή	Καπιτ Τιμή	Τελ Τιμή	Τιμή κλεισ.		Όγκος	Ανοικτές θέσεις	Όγκος	Ανοικτές θέσεις
3.800	0.000	0.000	0.000		0.011	-	-	0.000	0.000	0.000		0.048	-	-			0.000	0.000	0.000		1.46	-	-	0.000	0.000	0.000		1.49		-	-		
4.000	0.000	0.000	0.000		0.006	-	-	0.000	0.000	0.000		0.035	-	-			0.000	0.000	0.000		1.65	-	-	0.000	0.000	0.000		1.68	-	-			0.040
4.400	0.000	0.000	0.000		0.002	-	-	0.000	0.000	0.000		0.019	-	-			0.000	0.000	0.000		2.05	-	-	0.000	0.000	0.000		2.06	-	-			0.044
4.800	0.000	0.000	0.000		0.001	-	-	0.000	0.000	0.000		0.011	-	-			0.000	0.000	0.000		2.45	-	-	0.000	0.000	0.000		2.45	-	-			0.048
5.200	0.000	0.000	0.000		0.023	-	-	0.000	0.000	0.000		0.006	-	-			0.000	0.000	0.000		2.85	-	-	0.000	0.000	0.000		2.85	-	-			0.052
5.600	0.000	0.000	0.000		0.012	-	-	0.000	0.000	0.000		0.004	-	-			0.000	0.000	0.000		3.25	-	-	0.000	0.000	0.000		3.25	-	-			0.056
6.000	0.000	0.000	0.000		0.006	-	-	0.000	0.000	0.000		0.002	-	-			0.000	0.000	0.000		3.65	-	-	0.000	0.000	0.000		3.65	-	-			0.060
6.400	0.000	0.000	0.000		0.003	-	-	0.000	0.000	0.000		0.001	-	-			0.000	0.000	0.000		4.05	-	-	0.000	0.000	0.000		4.05	-	-			0.064
6.800	0.000	0.000	0.000		0.002	-	-	0.000	0.000	0.000		0.001	-	-			0.000	0.000	0.000		4.45	-	-	0.000	0.000	0.000		4.45	-	-			0.068
Σύνολα:						0	0						0	0	0	0						0	0					0	0	0	0		
Αριθμός Πράξεων:						0						0	0	0	0						0.00						0	0	0	0			

Προϊόν Δανεισμού	Υποκείμενος Τίτλος	Πολυμερείς Συναλλαγές[1]					Διμερείς Συναλλαγές[2]		Δανεισμός Τίτλων μέσω ΟΤC[3]
		Ανοιχτές θέσεις[5]	Προσφερόμενη ποσότητα	Μ.Σ.Τ[4]	Όγκος συναλλαγών	Μ.Σ.Τ[4]	Όγκος συναλλαγών	Μ.Σ.Τ[4]	Όγκος συναλλαγών
ALPHABOR	ALPHA ΥΠΗΡΕΣΙΩΝ ΣΥΜΜ (ΚΟ)	23,000	---	---	---	---	---	---	42,772,217
TATTBOR	ATTICA BANK A.T.E. (ΚΟ)	14,300	---	---	---	---	---	---	370
CENERBOR	CENERGY HOLDINGS (ΚΑ)	---	---	---	---	---	---	---	---
EEEBOR	COCA-COLA HBC AG (ΚΟ)	3,954	---	---	---	---	---	---	70,546
EUROBBOR	EUROBANK HOLDINGS (ΚΟ)	20,000	---	---	---	---	---	---	38,461,151
FFGRPBOR	FOLLI-FOLLIE (ΚΟ)	---	---	---	---	---	---	---	897,835
FOYRKBOR	FOURLIS ΣΥΜΜΕΤΟΧΩΝ (ΚΟ)	---	---	---	---	---	---	---	32,408
INTRKBOR	INTRACOM HOLDINGS (ΚΟ)	471	---	---	---	---	---	---	---
BELABOR	JUMBO (ΚΟ)	---	---	---	---	---	---	---	121,619
LAMDABOR	LAMDA DEVELOPMENT(ΚΟ)	---	---	---	---	---	---	---	490
MIGBOR	MARFIN INVESTMENT GROUP (ΚΟ)	---	---	---	---	---	---	---	794,474
QUALBOR	QUALITY & RELIABILITY (ΚΟ)	---	---	---	---	---	---	---	---
TITCBOR	TITAN CEMENT (ΚΑ)	---	---	---	---	---	---	---	278,046
VIQBOR	VIQHALCO SA/NV (ΚΑ)	---	---	---	---	---	---	---	---
ADMIEBOR	ΑΔΜΗΕ ΣΥΜΜΕΤΟΧΩΝ Α.Ε. (ΚΟ)	---	---	---	---	---	---	---	165,644
AEQNBOR	ΑΕΡΟΠΟΡΙΑ ΑΙΓΑΙΟΥ (ΚΟ)	3,919	---	---	2,476	4.77%	---	---	39,577
ALMYBOR	ΑΛΟΥΜΥΛ (ΚΟ)	---	---	---	---	---	---	---	---
GEKTERNABOR	ΓΕΚ ΤΕΡΝΑ (ΚΟ)	27,800	---	---	---	---	---	---	23,993
PPCBOR	ΔΕΗ (ΚΟ)	4,100	---	---	---	---	---	---	1,852,933
ETE BOR	ΕΘΝΙΚΗ ΤΡΑΠΕΖΑ (ΚΟ)	---	---	---	10,000	3.72%	---	---	10,944,923
ELLAKTORBOR	ΕΛΛΑΚΤΩΡ (ΚΟ)	29,561	---	---	---	---	5,000	0.01%	215,733
EXAEBOR	ΕΛΛΗΝ. ΧΡΗΜΑΤΙΣΤΗΡΙΑ-Χ.Α. (ΚΟ)	3,000	---	---	---	---	---	---	207,486
ELPEBOR	ΕΛΛΗΝΙΚΑ ΠΕΤΡΕΛΑΙΑ (ΚΟ)	---	---	---	---	---	---	---	156,345
EYDAPBOR	ΕΥΔΑΠ (ΚΟ)	---	---	---	200	3.04%	---	---	243,864
MOHBOR	ΜΟΤΟΡ ΟΪΛ (ΚΟ)	1,500	---	---	---	---	---	---	342,643
MYTILBOR	ΜΥΤΙΛΗΝΑΙΟΣ (ΚΟ)	---	---	---	---	---	---	---	67,554
PRABOR	ΟΛΠ (ΚΟ)	250	---	---	---	---	---	---	10,501
OPAPBOR	ΟΠΑΠ (ΚΟ)	3,000	---	---	---	---	---	---	1,497,222
HTOBOR	ΟΤΕ (ΚΟ)	3,000	---	---	---	---	---	---	969,687
TPEIRBOR	ΠΕΙΡΑΙΩΣ FINANCIAL HOLD (ΚΟ)	---	---	---	---	---	---	---	1,463,275
PLAISBOR	ΠΛΑΙΣΙΟ COMPUTERS (ΚΟ)	---	---	---	---	---	---	---	4,000

Σημειώσεις Προϊόντων Δανεισμού

[1] - Πολυμερείς Συμβάσεις Δανειοδοσίας των μεθόδων 8-1, 8-2 και 8-3-3 (σύμφ. Με Αποφ.17 ΔΣ του Χρηματιστηρίου).

[2] - Διμερείς Συμβάσεις Δανειοδοσίας των μεθόδων 8-3-1 και 8-3-2 (σύμφ. Με Αποφ. 20 ΔΣ του Χρηματιστηρίου).

[3] - Τα στοιχεία Συναλλαγής Δανεισμού Τίτλων μέσω ΟΤC δηλώνονται από τους χειριστές ΣΑΤ και αφορούν τις ποσότητες που έχουν καταγραφεί στο ΣΑΤ έως και τη προηγούμενη εργάσιμη ημέρα.

[4] - Μ.Σ.Τ: - Μέση Σταθμισμένη Τιμή (ως προς τα τεμάχια)

[5] - Τα στοιχεία αφορούν σε ανοιχτές θέσεις πριν την έναρξη της συνεδρίασης

Προϊόν Δανεισμού	Υποκείμενος Τίτλος	Πολυμερείς Συναλλαγές[1]					Διμερείς Συναλλαγές[2]		Δανεισμός Τίτλων μέσω ΟΤC[3]
		Ανοιχτές θέσεις[5]	Προσφερόμενη ποσότητα	Μ.Σ.Τ[4]	Όγκος συναλλαγών	Μ.Σ.Τ[4]	Όγκος συναλλαγών	Μ.Σ.Τ[4]	Όγκος συναλλαγών
SARBOR	ΣΑΡΑΝΤΗΣ ΓΡ. (ΚΟ)	---	---	---	---	---	---	---	1,065
TENERGYBOR	ΤΕΡΝΑ ΕΝΕΡΓΕΙΑΚΗ (ΚΟ)	---	---	---	---	---	---	---	130,158

**Σημειώσεις Προϊόντων Δανεισμού**

[1] - Πολυμερείς Συμβάσεις Δανειοδοσίας των μεθόδων 8-1, 8-2 και 8-3-3 (σύμφ. Με Αποφ.17 ΔΣ του Χρηματιστηρίου).

[2] - Διμερείς Συμβάσεις Δανειοδοσίας των μεθόδων 8-3-1 και 8-3-2 (σύμφ. Με Αποφ. 20 ΔΣ του Χρηματιστηρίου).

[3] - Τα στοιχεία Συναλλαγές Δανεισμού Τίτλων μέσω ΟΤC δηλώνονται από τους χειριστές ΣΑΤ και αφορούν τις ποσότητες που έχουν καταγραφεί στο ΣΑΤ έως και τη προηγούμενη εργάσιμη ημέρα.

[4] - Μ.Σ.Τ: - Μέση Σταθμισμένη Τιμή (ως προς τα τεμάχια)

[5] - Τα στοιχεία αφορούν σε ανοιχτές θέσεις πριν την έναρξη της συνεδρίασης

**Κωδικόι και ονομασίες Κλάδων Οικονομικής Δραστηριότητας του Χρηματιστηρίου Αθηνών**

12003 - Διαπραγματεύσιμα Αμοιβαία Κεφάλαια	10101010 Υπηρεσίες Ηλεκτρονικών Υπολογιστών
10101015 Λογισμικό	10102030 Υλικό Υπολογιστών
15101010 Εξοπλισμός Τηλεπικοινωνιών	15102015 Υπηρεσίες Τηλεπικοινωνιών
20101010 Υγειονομικές Μονάδες	20101025 Υπηρεσίες Υγείας
20102010 Ιατρικός Εξοπλισμός	20103015 Φαρμακευτικά Προϊόντα
30101010 Τράπεζες	30202000 Διαφοροποιημένες Χρηματοοικονομικές Υπηρεσίες
30202010 Διαχείριση Κεφαλαίων & Θεματοφύλακες	30202015 Επενδυτικές Υπηρεσίες
30302010 Γενικές Ασφάλειες	30302015 Μεσίτες Ασφαλίσεων
30302025 Ασφάλειες Ιδιοκτησίας & Ζημιών	35101010 Συμμετοχές & Ανάπτυξη Ακίνητης Περιουσίας
35101015 Υπηρεσίες Ακίνητης Περιουσίας	35102000 Διαφοροποιημένες Α.Ε.Ε.Α.Π.
35102030 Α.Ε.Ε.Α.Π. Επαγγελματικών Χώρων	40201040 Υπηρεσίες Ενοικίασης και Χρηματοδοτικής Μίσθωσης
40202010 Κατασκευή Κατοικιών	40202015 Έπιπλα
40202020 Οικιακές Συσκευές	40203040 Ηλεκτρονική Ψυχαγωγία
40203045 Παιχνίδια	40204020 Ρούχα και Αξεσουάρ
40301010 Ψυχαγωγία	40301030 Εκδόσεις
40301035 Ραδιοτηλεοπτικοί Φορείς	40401010 Διαφοροποιημένοι Έμποροι
40401020 Εμπόριο Ενδυμάτων	40401025 Εμπόριο Προϊόντων Οικιακής Βελτίωσης
40401030 Εξειδικευμένο Λιανικό Εμπόριο	40501010 Αεροπορικές Εταιρείες
40501015 Ταξίδια & Τουρισμός	40501020 Τυχερά Παιχνίδια
40501025 Ξενοδοχεία & Πανσιόν	45101015 Απόσταση & Οιονοπαραγωγή
45101020 Αναψυκτικά	45102010 Γεωργεία, Αλιεία, Εκτροφή και Φυτείες
45102020 Τρόφιμα	45103010 Καπνός
45201010 Λιανικό & Χονδρικό Εμπόριο Τροφίμων	45201020 Είδη Προσωπικής Φροντίδας
50101010 Κατασκευές	50101030 Τσιμέντα
50101035 Άλλα Οικοδομικά Υλικά	50202010 Ηλεκτρικά Εξαρτήματα
50203000 Διαφοροποιημένες Βιομηχανίες	50203015 Πλαστικά
50203030 Υλικά Συσκευασίας	50204000 Μηχανήματα Βιομηχανικού Εξοπλισμού
50204020 Μηχανήματα Κατασκευών	50205010 Προμηθευτές Βιομηχανίας
50205020 Υποστηρικτικές Υπηρεσίες προς Επιχειρήσεις	50205030 Υπηρεσίες Μαζικής Εκτύπωσης
50206015 Εμπορικά Οχήματα & Ανταλλακτικά	50206030 Θαλάσσιες Μεταφορές
50206060 Υπηρεσίες Μεταφορών	55101000 Διαφοροποιημένα Υλικά
55101020 Κλωστοϋφαντουργικά Προϊόντα	55102000 Ορυχεία
55102010 Σίδηρος & Χάλυβας	55102015 Μεταλλουργία
55102035 Αλουμίνιο	60101000 Καθετοποιημένες Εταιρ. Πετρελαίου & Φυσικού Αερίου
60101020 Διυλιστήρια & Εμπορία Πετρελαιοειδών	65101010 Εναλλακτική Ηλεκτρική Ενέργεια
65101015 Συμβατική Ηλεκτρική Ενέργεια	65102030 Ύδρευση





**ATHEX**  
Athens Stock Exchange

Λεωφ. Αθηνών 110 104 42 Αθήνα  
110, Athinon Ave. GR 104 42 Athens  
tel. (+30)210-33.66.800, fax (+30)210-33.66.101  
[www.athexgroup.gr](http://www.athexgroup.gr)