

21

Ημερήσιο Δελτίο  
Συναλλακτικής Δραστηριότητας

Daily Official List  
of Trading Activity

Τρίτη, 20 Απριλίου, 2021

Έτος: 142 Αύξων Αριθμός Συνεδρίασης: 72



**ATHEXGROUP**  
Athens Exchange Group

**Αποποίηση Ευθύνης:**

Η εταιρεία Ελληνικά Χρηματιστήρια-Χρηματιστήριο Αθηνών Ανώνυμη Εταιρεία Συμμετοχών καταβάλλει κάθε δυνατή προσπάθεια ώστε να διασφαλίσει ότι οι πληροφορίες και τα λοιπά στοιχεία που εμφανίζονται στο Ημερήσιο Δελτίο Τιμών (Η.Δ.Τ.) είναι ορθά και πλήρη αλλά δεν έχει καμία ευθύνη για ενδεχόμενο λάθος ή παράλειψη στοιχείων και / ή ευθύνη σχετικά με την ακρίβεια, αξιοπιστία, επικαιροποίηση και πληρότητα των παραπάνω πληροφοριών και στοιχείων ή ευθύνη προερχόμενη άμεσα ή έμμεσα από την χρήση των παραπάνω πληροφοριών.

Η Εταιρία δεν έχει καμία ευθύνη για την ακρίβεια των στοιχείων που περιλαμβάνονται στις ανακοινώσεις των εισηγμένων εταιρειών. Πιθανές προσβολές δικαιωμάτων τρίτων από το περιεχόμενο των ανακοινώσεων συνιστούν αποκλειστική ευθύνη του αποστολέα των ανακοινώσεων.

Όλα τα αναγραφόμενα στο Η.Δ.Τ. στοιχεία παρέχονται μόνο για τους σκοπούς της πληροφόρησης και δεν συνιστούν παροχή επενδυτικών συμβουλών ή πρόσκληση για επένδυση σε κινητές αξίες που διαπραγματεύονται στο Χρηματιστήριο Αθηνών.

Αναγνωρίζεται και συμφωνείται ότι όλα τα δικαιώματα επί των πληροφοριών που εμφανίζονται στο Η.Δ.Τ. θα αποτελούν κυριότητα της εταιρίας και οποιοδήποτε άλλο δικαίωμα συμπεριλαμβανομένου του δικαιώματος πνευματικής ιδιοκτησίας, σήματος κλπ. ανήκουν στο Χρηματιστήριο Αθηνών.

Τα ανωτέρω στοιχεία αποτελούν ιδιοκτησία της Εταιρίας και προστατεύονται σύμφωνα με τις διατάξεις περί πνευματικής ιδιοκτησίας. Απαγορεύεται α) η με οποιοδήποτε τρόπο ή μέσο αναπαραγωγή, αναδημοσίευση, τροποποίηση, αντιγραφή, πώληση, μετάδοση ή διανομή του συνόλου ή μέρους τους, χωρίς αναφορά στην πηγή και β) η εμπορική εκμετάλλευση των στοιχείων από τρίτους.

Η Εταιρία δεν φέρει καμία ευθύνη προερχόμενη άμεσα ή έμμεσα από χρήση ή τυχόν αλλοίωση των ανωτέρω στοιχείων όταν αυτά χρησιμοποιούνται από

**Ελληνικά Χρηματιστήρια - Χρηματιστήριο Αθηνών Α.Ε. Συμμετοχών**

Λεωφόρος Αθηνών 110, 10442 Αθήνα, Τηλ: (210) 33.66.800, Fax: (210) 32.13.938

[www.athexgroup.gr](http://www.athexgroup.gr)

**Χρηματιστηριακό Κέντρο Θεσσαλονίκης**

Κατούνη 16-18, Θεσ/νίκη 546 25, Τηλ: (2310) 567.667, Fax: (2310) 530.455

**Συνεγγυητικό Κεφάλαιο Εξασφάλισης Επενδυτικών Υπηρεσιών**

Φειδίου 14-16, Αθήνα 106 78, Τηλ: (210) 33.04.682, Fax: (210) 33.04.155

**Επιτροπή Κεφαλαιαγοράς**

Κολοκοτρώνη 1 & Σταδίου 1, Αθήνα 105 62, Τηλ: (210) 33.77.100, Fax: (210) 33.77.173

**Πίνακας Περιεχομένων****Ενότητα 1: Στατιστικά Στοιχεία Χρεογράφων, Παραγώγων και Δανεισμού**

- Οι Αγορές Χρεογράφων Παραγώγων Δανεισμού
- Χρηματιστηριακοί Δείκτες
- Αναλυτικά Στοιχεία Συναλλαγών Αγοράς Χρεογράφων
- Στοιχεία Συναλλαγών Κλάδων Χρηματιστηρίου Αθηνών & Χρηματοοικονομικών Προϊόντων (Δ.Α.Κ.)
- Οι 10 Μετοχές με τη μεγαλύτερη Άνοδο & Πτώση
- Αναλυτικά Στοιχεία Συναλλαγών Αγοράς Παραγώγων

**Ενότητα 2: Αναλυτικά Στοιχεία Συναλλαγών Χρεογράφων**

- Αναλυτικά Στοιχεία Συναλλαγών Χρεογράφων
- Σημειώσεις Χρεογράφων

**Ενότητα 3: Στοιχεία Συναλλαγών Χρεογράφων**

- Στοιχεία Συναλλαγών Πακέτων
- Στοιχεία Συναλλαγών Δικαιωμάτων

- Στοιχεία Δανεισμού Τίτλων
- Στοιχεία Συναλλαγών Εκποιήσεων
- Στοιχεία Συναλλαγών Εκποιήσεων Ενσώματων Ονομαστικών Μετοχών
- Στοιχεία Ενεργητικού Διαπραγματεύσιμων Αμοιβαίων Κεφαλαίων (Δ.Α.Κ.)
- Χαρακτηριστικά Διαπραγματεύσιμων Αμοιβαίων Κεφαλαίων (Δ.Α.Κ.)

**Ενότητα 4: Ανακοινώσεις****Ενότητα 5: Ομόλογα Διαπραγματεύσιμα στην Αγορά Αξιών Σταθερού Εισοδήματος**

- Ομολογιακά Δάνεια Επιχειρήσεων – Οργανωμένη Αγορά (Μετατρέψιμα)
- Ομολογιακά Δάνεια Επιχειρήσεων – Οργανωμένη Αγορά (Μη Μετατρέψιμα)
- Ομόλογα Ελληνικού Δημοσίου
- Έντοκα Γραμμάτια & Zero Coupon Ομόλογα Ελληνικού Δημοσίου
- Ομόλογα Ελληνικού Δημοσίου Διαπραγματεύσιμα με τη Μέθοδο Εκφώνησης - Αντιφώνησης
- Ομόλογα Κρατικών Τραπεζών

**Ενότητα 6: Πρόσθετα Στοιχεία Ενημέρωσης**

- Πίνακας Μελών Χρηματιστηρίου Αθηνών και Μελών ΕΤ.ΕΚ.
- Πίνακας Μετοχών Υπό Ειδική Διαπραγμάτευση
- Γνωστοποιήσεις Συναλλαγών - Κατάλογος Υπόχρεων Προσώπων

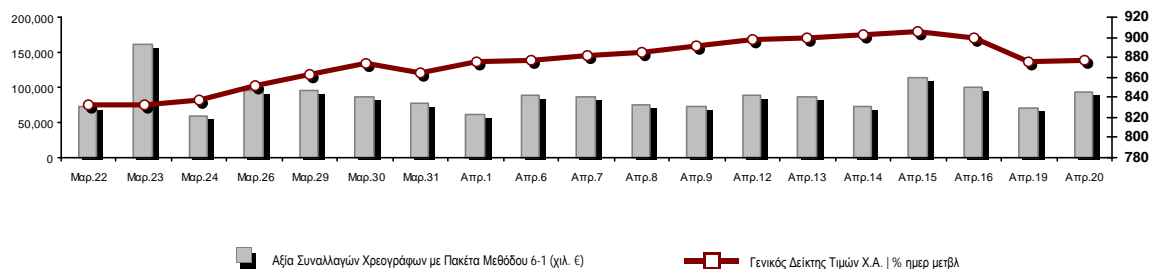
**Ενότητα 7: Αναλυτικά Στοιχεία Συναλλαγών Αγοράς Παραγώγων**

- Συμβόλαια Μελλοντικής Εκπλήρωσης σε Δείκτες
- Συμβόλαια Μελλοντικής Εκπλήρωσης σε Μετοχές
- Δικαιώματα Προαίρεσης σε Δείκτες
- Δικαιώματα Προαίρεσης σε Μετοχές
- Στοιχεία Συναλλαγών Προϊόντων Δανεισμού

**Παράρτημα Α: Κωδικοί και ονομασίες Κλάδων Οικονομικής Δραστηριότητας του Χρηματιστηρίου Αθηνών**

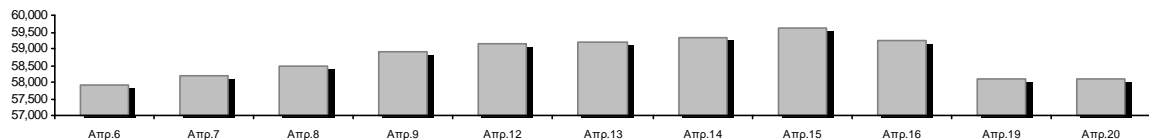
**Οι Αγορές Χρεογράφων Παραγώγων Δανεισμού**

**Γενικός Δείκτης Τιμών και Αξία Συναλλαγών Μετοχών και Παραγώγων**

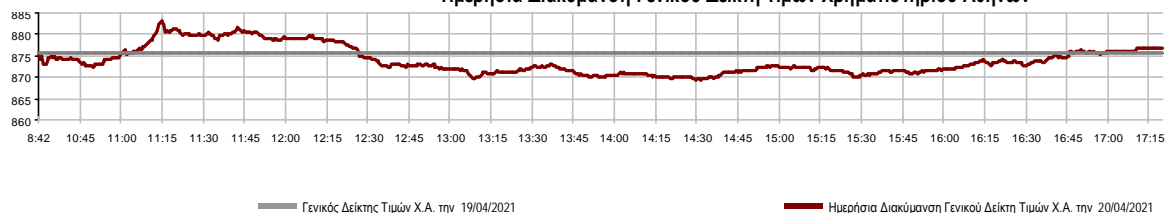


<b>Κεφαλαιοποίηση Χ.Α. (εκατ €) **:</b>	58,116.67		<b>Συνολικές Ανοικτές Θέσεις σε Παράγωγα</b>	419,681
Ημερήσια μεταβολή: εκατ. €   %	9.14	0.02%	Ανοικτές θέσεις σε ΣΜΕ επί Δεικτών   % ημερ μετβλ	5,563 0.43%
Μέση ετήσια Κεφ/ποίηση: εκατ. €   % Μετβλ. Μέση προηγ. έτος	54,484.40	14.97%	Ανοικτές θέσεις σε ΣΜΕ επί μετοχών   % ημερ μετβλ	412,735 -0.83%
<b>Γενικός Δείκτης Τιμών Χ.Α.   % ημερ μετβλ</b>	876.76	0.11%	Ανοικτές θέσεις σε Δικαιώματα επί Δεικτών   % ημερ μετβλ	1,020 -1.73%
<b>Κεφαλαιοποίηση Γενικού Δείκτη (εκατ. €)</b>	52,050.71		Ανοικτές θέσεις σε Δικαιώματα επί μετοχών   % ημερ μετβλ	363 26.48%
Ημερήσια μεταβολή (εκατ. €)	-22.75			
<b>Αξία Συναλλαγών Χρεογράφων με Πακέτα Μεθόδου 6-1 (χιλ. €)</b>	93,759.71		<b>Πλήθος Συμβολαίων Παραγώγων:</b>	65,333
Ημερήσια μεταβολή: %	23,241.41	32.96%	Ημερήσια μεταβολή: τμχ   %	30,669 88.48%
Μέση Αξία Συν/γών ΥΙD: χιλ. €   % Μετβλ Μέση προηγ. έτος	75,668.01	18.16%	Μέσος Όγκος Συμβ. ΥΙD: % Μετβλ Μέσο προηγ. Έτος	51,581 28.75%
<b>Αξία Συναλλαγών Πακέτων Μεθόδου 6-1 (χιλ. €)</b>	6,692.81		<b>Πλήθος Πράξεων Παραγώγων:</b>	2,872
<b>Αξία Συναλλαγών Πακέτων Μεθόδου 6-2 &amp; 6-3 (χιλ. €)</b>	34.39		Ημερήσια μεταβολή: πλήθος   %	202 7.57%
<b>Αξία Συναλλαγών Ομολόγων (χιλ.€)</b>	1,006.91		Μέσο Πλήθος Πράξεων ΥΙD: % Μετβλ Μέσο προηγ. Έτος	2,940 10.78%
<b>Όγκος Συναλλαγών Χρεογράφων με Πακέτα Μεθόδου 6-1 (χιλ. Τμχ)</b>	41,072.96		<b>Συνολικές Ανοικτές Θέσεις σε Δανεισμό</b>	146,555
Ημερήσια μεταβολή: χιλ. τμχ   %	3,793.25	10.18%	Ημερήσια μεταβολή: τμχ   %	-22,000 -13.05%
Μέσος Όγκος Συν/γών ΥΙD: % Μετβλ Μέσο προηγ. Έτος	38,258.47	-6.89%	<b>Πλήθος Συναλλαγών Δανεισμού (Πολυμερής/Διμερής)</b>	26,000
<b>Όγκος Συναλλαγών Πακέτων Μεθόδου 6-1 (χιλ. Τεμάχια)</b>	2,211.52		Ημερήσια μεταβολή: τμχ   %	26,000
<b>Όγκος Συναλλαγών Πακέτων Μεθόδου 6-2 &amp; 6-3 (χιλ. Τεμάχια)</b>	2.69		<b>Πλήθος Πολυμερών Συναλλαγών</b>	0
<b>Όγκος Συναλλαγών Ομολόγων</b>	1,000,000		<b>Πλήθος Διμερών Συναλλαγών</b>	26,000
<b>Πλήθος Πράξεων Χρεογράφων με Πακέτα Μεθόδου 6-1</b>	38,766		<b>Πλήθος Πράξεων Δανεισμού:</b>	1
Ημερήσια μεταβολή: πλήθος   %	850	2.24%	Ημερήσια μεταβολή: %	1
Μέσο Πλήθος Πράξεων ΥΙD: % Μετβλ Μέσο προηγ. Έτος	35,595	9.07%	<b>Πλήθος Πράξεων Πολυμερών Συναλλαγών</b>	0
<b>Πλήθος πακέτων Μεθόδου 6-1</b>	8		<b>Πλήθος Πράξεων Διμερών Συναλλαγών</b>	1
<b>Πλήθος πακέτων Μεθόδου 6-2 &amp; 6-3</b>	2			
<b>Πλήθος συναλλαγών Ομολόγων</b>	73			

**Κεφαλαιοποίηση Χ.Α. (εκατ €) \*\***



**Ημερήσια Διακύμανση Γενικού Δείκτη Τιμών Χρηματιστηρίου Αθηνών**



**Χρηματιστηριακοί Δείκτες**

Όνομασία Δείκτη	20/04/2021	19/04/2021	Δ μον.	Δ %	Κατώτερη	Ανώτερη	Κατ.έτους	Ανωτ.έτους	Ετησ. μεταβ.
<b>Γενικός Δείκτης Τιμών Χ.Α.</b>	876.76 #	875.76	1.00	0.11%	869.50	883.09	726.02	907.74	8.38% #
FTSE/Χ.Α. Large Cap	2,125.04 #	2,117.49	7.55	0.36%	2,101.18	2,138.98	1,718.82	2,201.66	9.84% #
FTSE/Χ.Α. Mid Cap	1,267.72 #	1,261.95	5.77	0.46%	1,259.03	1,276.06	1,026.21	1,308.44	14.48% #
<b>FTSE/Χ.Α.-Χ.Α.Κ. Τραπεζικός Δείκτης</b>	435.17 #	423.31	11.86	2.80%	416.55	435.97	306.88	460.31	10.79% #
<b>FTSE/Χ.Α. Υψηλής Μερισματικής Απόδοσης</b>	2,939.47 €	2,945.60	-6.13	-0.21%	2,930.70	2,971.09	2,542.41	3,030.20	8.70% #
<b>FTSE/Χ.Α. Διεθνούς Δραστηριοποίησης Plus</b>	2,322.45 €	2,323.32	-0.87	-0.04%	2,308.29	2,347.96	1,943.84	2,410.88	10.52% #
<b>FTSE/Χ.Α. Mid &amp; Small Cap Θεμελιωδών Μεγεθών</b>	3,323.05 €	3,328.54	-5.49	-0.16%	3,317.27	3,335.27	2,996.13	3,375.08	6.37% #
<b>Δείκτης ATHEX Select Plus</b>	3,324.32 €	3,329.86	-5.54	-0.17%	3,305.27	3,348.98	2,805.20	3,437.72	7.91% #
<b>Δείκτης ATHEX Select</b>	3,319.02 #	3,308.94	10.08	0.30%	3,291.09	3,344.64	2,785.00	3,486.59	9.62% #
<b>FTSE/Χ.Α. Δείκτης Αγοράς</b>	518.42 #	517.59	0.83	0.16%	514.38	522.73	424.25	534.29	9.46% #
<b>Δείκτης FTSE Med</b>	4,974.99 €	4,977.06	-2.07	-0.04%			4,489.55	4,986.40	9.69% #
<b>Δείκτης Συνολικής Απόδοσης Γενικού Δείκτη Χ.Α.</b>	1,474.86 #	1,473.17	1.69	0.11%	1,462.65	1,485.50	1,220.96	1,526.97	8.41% #
<b>FTSE/Χ.Α. Large Cap Συνολικής Απόδοσης</b>	3,261.76 #	3,250.17	11.59	0.36%			2,707.58	3,367.76	9.84% #
<b>FTSE/Χ.Α. Mid Cap Συνολικής Απόδοσης</b>	1,599.38 #	1,592.10	7.28	0.46%			1,313.08	1,635.67	15.06% #
<b>FTSE/Χ.Α.-Χ.Α.Κ. Τραπεζικός Δείκτης Συνολ. Απόδ.</b>	381.17 #	370.78	10.39	2.80%			283.07	399.20	10.78% #
<b>Ελληνικός Δείκτης Mid &amp; Small Cap</b>	1,315.66 €	1,317.00	-1.34	-0.10%	1,309.58	1,325.78	1,110.37	1,358.18	9.41% #
<b>FTSE/Χ.Α. Τράπεζες</b>	574.96 #	559.29	15.67	2.80%	550.36	576.03	405.46	608.18	10.78% #
<b>FTSE/Χ.Α. Ασφάλειες</b>	2,056.91 €	2,064.88	-7.97	-0.39%	2,040.96	2,072.85	1,909.42	2,192.44	7.72% #
<b>FTSE/Χ.Α. Χρηματοοικονομικές Υπηρεσίες</b>	775.48 €	776.48	-1.00	-0.13%	766.98	783.00	679.98	832.38	1.51% #
<b>FTSE/Χ.Α. Βιομηχανικά Προϊόντα &amp; Υπηρεσίες</b>	3,530.16 #	3,512.79	17.37	0.49%	3,505.65	3,614.28	2,762.19	3,651.64	20.36% #
<b>FTSE/Χ.Α. Εμπόριο</b>	54.06 €	54.76	-0.70	-1.28%	53.66	55.16	46.54	58.49	9.06% #
<b>FTSE/Χ.Α. Ακίνητης Περιουσίας</b>	4,754.62 #	4,745.66	8.96	0.19%	4,704.76	4,780.67	4,187.35	5,277.93	-1.46% €
<b>FTSE/Χ.Α. Καταναλωτικά Προϊόντα &amp; Υπηρεσίες</b>	8,575.19 #	8,521.34	53.85	0.63%	8,354.01	8,576.13	6,939.31	9,231.17	10.19% #
<b>FTSE/Χ.Α. Τρόφιμα &amp; Ποτά</b>	10,751.14 €	10,803.45	-52.31	-0.48%	10,742.17	10,928.25	9,045.03	10,928.25	8.76% #
<b>FTSE/Χ.Α. Πρώτες Ύλες</b>	7,386.48 €	7,405.06	-18.58	-0.25%	7,384.04	7,577.18	5,233.31	8,196.92	20.03% #
<b>FTSE/Χ.Α. Κατασκευές &amp; Υλικά</b>	3,099.52 #	3,094.84	4.68	0.15%	3,061.67	3,108.78	2,565.75	3,257.84	12.26% #
<b>FTSE/Χ.Α. Ενέργεια</b>	3,282.57 €	3,282.71	-0.14	0.00%	3,272.86	3,323.73	2,835.10	3,417.93	10.72% #
<b>FTSE/Χ.Α. Ταξίδια &amp; Αναψυχή</b>	1,876.71 €	1,895.27	-18.56	-0.98%	1,862.95	1,903.35	1,540.34	1,990.10	8.33% #
<b>FTSE/Χ.Α. Τεχνολογία</b>	1,185.69 #	1,181.11	4.58	0.39%	1,179.41	1,196.53	1,043.00	1,196.53	8.55% #
<b>FTSE/Χ.Α. Τηλεπικοινωνίες</b>	3,811.83 €	3,850.51	-38.68	-1.00%	3,801.19	3,876.55	3,294.37	3,959.85	4.59% #
<b>FTSE/Χ.Α. Υπηρεσίες Κοινής Ωφέλειας</b>	5,129.45 €	5,170.79	-41.34	-0.80%	5,109.71	5,233.39	4,264.97	5,372.86	11.45% #
<b>FTSE/Χ.Α. Υγεία</b>	458.35 #	433.86	24.49	5.64%	433.86	466.52	396.54	503.84	3.42% #
<b>Δείκτης Όλων των Μετοχών Χ.Α.</b>	204.11 #	204.08	0.03	0.01%	204.11	204.11	175.88	209.42	8.83% #
<b>Ελληνικός Δείκτης Εταιρικών Ομολόγων</b>	124.94 #	124.92	0.02	0.01%			122.29	125.42	2.36% #
<b>Ελληνικός Δείκτης Τιμών Εταιρικών Ομολόγων</b>	95.14 €	95.16	-0.01	-0.01%			93.98	95.57	1.38% #

Σημείωση 1: Το κλείσιμο των Δεικτών FTSE/Med 100, Ελληνικός Δείκτης Εταιρικών Ομολόγων και, Ελληνικός Δείκτης Τιμών Εταιρικών Ομολόγων αφορούν την συνεδρίαση της 16/04/2021.

Σημείωση 2: Ο Ελληνικός Δείκτης Mid & Small Cap είναι Customized δείκτης υπολογιζόμενος από το Χρηματιστήριο Αθηνών.

**Αναλυτικά Στοιχεία Συναλλαγών Αγοράς Χρεογράφων**

	Όλα τα Χρεόγραφα	Κύρια Αγορά	Επιτήρηση	Διαπραγματεύσιμα Αμοιβαία Κεφάλαια
<b>Σύνολα</b>	127	111	15	1
Ανοδικές / Καθοδικές / Σταθερές:	56 / 43 / 28	54 / 38 / 19	2 / 4 / 9	0 / 1 / 0
<b>Κεφαλαιοποίηση Χ.Α. (εκατ €) **</b>	58,116.67	57,783.02	333.65	
Μέση Ημερήσια Αξία Συν/γών (χιλ. €)	75,668.01	75,501.84	200.18	23.44
<b>Αξία Συναλλαγών</b>	93,794.10	93,697.21	96.43	0.47
Κύριος Πίνακας:	87,066.90	86,970.00	96.43	0.47
Προσυμφωνημένων Συναλλαγών 6_1_2_3:	6,727.20	6,727.20	0.00	0.00
Πίνακας Εκποιήσεων:	0.00	0.00	0.00	0.00
Πίνακας Ειδικών Όρων:	0.00	0.00	0.00	0.00
Μέσος Ημερήσιος Όγκος Συναλλαγών	38,258,471	36,939,458	1,370,205	1,188
<b>Όγκος Συναλλαγών</b>	41,075,654	40,351,344	724,288	22
Κύριος Πίνακας:	38,861,437	38,137,127	724,288	22
Προσυμφωνημένων Συναλλαγών 6_1_2_3:	2,214,217	2,214,217	0	0
Πίνακας Εκποιήσεων:	0	0	0	0
Πίνακας Ειδικών Όρων:	0	0	0	0
Μέσο Ημερήσιο Πλήθος Πράξεων	35,595	35,344	249	3
<b>Αριθμός Πράξεων</b>	38,768	38,577	189	2
Κύριος Πίνακας:	38,758	38,567	189	2
Προσυμφωνημένων Συναλλαγών 6_1_2_3:	10	10	0	0
Πίνακας Εκποιήσεων:	0	0	0	0
Πίνακας Ειδικών Όρων:	0	0	0	0

**Στοιχεία Συναλλαγών Κλάδων Χρηματιστηρίου Αθηνών & Χρηματοοικονομικών Προϊόντων (Δ.Α.Κ.)**

Κωδικός	Κλάδοι	Ανοδικές / Καθοδικές / Σταθερές	Αριθμός Πράξεων	Όγκος Συναλλαγών	Αξία Συναλλαγών	% στη Συνολική Αξία
12000	- Χρηματοοικονομικά Προϊόντα	0 / 1 / 0	2	22	469.58	0.00%
3510	- Ακίνητη Περιουσία	3 / 2 / 3	997	351,337	1,375,508.41	1.47%
3030	- Ασφάλειες	0 / 1 / 1	84	11,811	56,245.52	0.06%
5020	- Βιομηχανικά Προϊόντα & Υπηρεσίες	12 / 4 / 3	3,238	1,251,717	5,860,528.35	6.25%
4040	- Εμπόριο	1 / 2 / 1	360	77,479	327,035.71	0.35%
6010	- Ενέργεια	2 / 2 / 0	875	134,062	1,376,931.38	1.47%
4020	- Καταναλωτικά Προϊόντα & Υπηρεσίες	5 / 2 / 3	1,943	344,555	4,191,079.21	4.47%
5010	- Κατασκευές & Υλικά Κατασκευών	6 / 4 / 2	2,195	1,138,568	2,809,601.31	3.00%
4030	- Μέσα Ενημέρωσης	0 / 1 / 1	99	83,995	24,998.56	0.03%
4520	- Προσωπική Φροντίδα, Φάρμακα & Παντοπωλεία	0 / 1 / 2	232	54,532	331,723.84	0.35%
5510	- Πρώτες Ύλες	9 / 3 / 4	1,289	539,442	1,330,972.31	1.42%
4050	- Ταξίδια και Αναψυχή	0 / 5 / 1	3,126	1,029,254	9,153,369.71	9.76%
1010	- Τεχνολογία	8 / 1 / 0	413	104,044	421,157.34	0.45%
1510	- Τηλεπικοινωνίες	2 / 2 / 1	3,698	1,557,765	17,647,693.28	18.82%
3010	- Τράπεζες	4 / 2 / 0	15,248	30,660,145	40,285,747.91	42.95%
4510	- Τρόφιμα, Ποτά & Καπνοβιομηχανίες	2 / 3 / 2	183	50,211	717,125.66	0.76%
2010	- Υγεία	1 / 2 / 1	199	51,466	71,297.94	0.08%
6510	- Υπηρεσίες Κοινής Ωφέλειας	1 / 4 / 0	3,809	979,752	7,084,285.23	7.55%
3020	- Χρηματοοικονομικές Υπηρεσίες	0 / 1 / 3	778	2,655,497	728,332.75	0.78%

**Οι 10 Μετοχές με τη μεγαλύτερη Άνοδο & Πτώση**

**Κύρια Αγορά**

Μετοχές με τη μεγαλύτερη Θετική μεταβολή τιμής	Τιμή κλεισ.	Μεταβ.	Μετοχές με τη μεγαλύτερη Αρνητική μεταβολή τιμής	Τιμή κλεισ.	Μεταβ.
ΚΛΩΣΤ/ΡΓΙΑ ΝΑΥΠΑΚΤΟΥ (ΚΟ)	0.945	14.54% #	ΠΕΙΡΑΙΩΣ FINANCIAL HOLD (ΚΟ)	2.346	-29.97% α
ΚΕΚΡΟΦ (ΚΟ)	1.934	8.53% #	AVE (ΚΟ)	0.294	-6.07% α
ΕΛΑΣΤΡΟΝ (ΚΟ)	1.66	7.10% #	ΚΥΡΙΑΚΟΥΛΗΣ (ΚΟ)	1.28	-5.88% α
EUROBANK HOLDINGS (ΚΟ)	0.7716	5.70% #	ΙΑΤΡΙΚΟ ΑΘΗΝΩΝ (ΚΟ)	1.45	-3.97% α
ΑΛΟΥΜΥΛ (ΚΟ)	1.685	4.01% #	INFORM Π. ΛΥΚΟΣ (ΚΟ)	1.385	-3.82% α
ALPHA ΥΠΗΡΕΣΙΩΝ ΣΥΜΜ (ΚΟ)	1.1025	3.23% #	PROFILE (ΚΟ)	4.98	-1.97% α
INTRACOM HOLDINGS (ΚΟ)	1.33	3.10% #	MARFIN INVESTMENT GROUP (ΚΟ)	0.0269	-1.82% α
CENERGY HOLDINGS (ΚΑ)	2.45	2.94% #	SPACE HELLAS (ΚΟ)	5.5	-1.79% α
ΤΕΧΝΙΚΗ ΟΛΥΜΠΙΑΚΗ (ΚΟ)	1.452	2.54% #	ΣΑΡΑΝΤΗΣ ΓΡ. (ΚΟ)	8.8	-1.68% α
ΑΤΤΙΚΑ BANK Α.Τ.Ε. (ΚΟ)	0.21	2.44% #	ΙΚΤΙΝΟΣ ΕΛΛΑΣ (ΚΟ)	0.745	-1.59% α

Μετοχές με τη μεγαλύτερη Αξία Συναλλαγών	Αξία (χιλ. €)	Μεταβ.	Μετοχές με το μεγαλύτερο Όγκο Συναλλαγών	Όγκος	Μεταβ.
ΕΘΝΙΚΗ ΤΡΑΠΕΖΑ (ΚΟ)	20,292.08	0.16% #	EUROBANK HOLDINGS (ΚΟ)	12,645,347	5.70% #
ΟΤΕ (ΚΟ)	17,126.76	-1.08% α	ALPHA ΥΠΗΡΕΣΙΩΝ ΣΥΜΜ (ΚΟ)	9,633,298	3.23% #
ALPHA ΥΠΗΡΕΣΙΩΝ ΣΥΜΜ (ΚΟ)	10,382.23	3.23% #	ΕΘΝΙΚΗ ΤΡΑΠΕΖΑ (ΚΟ)	8,049,954	0.16% #
EUROBANK HOLDINGS (ΚΟ)	9,442.82	5.70% #	MARFIN INVESTMENT GROUP (ΚΟ)	2,490,559	-1.82% α
ΟΠΑΠ (ΚΟ)	8,837.68	-1.00% α	ΟΤΕ (ΚΟ)	1,242,996	-1.08% α
ΜΥΤΙΛΗΝΑΙΟΣ (ΚΟ)	4,495.16	0.49% #	ΟΠΑΠ (ΚΟ)	738,466	-1.00% α
JUMBO (ΚΟ)	3,930.45	0.58% #	ΕΛΛΑΚΤΩΡ (ΚΟ)	456,418	-0.98% α
ΔΕΗ (ΚΟ)	3,432.44	-1.24% α	ΔΕΗ (ΚΟ)	373,580	-1.24% α
ΤΕΡΝΑ ΕΝΕΡΓΕΙΑΚΗ (ΚΟ)	1,943.96	-1.14% α	ΑΔΜΗΕ ΣΥΜΜΕΤΟΧΩΝ Α.Ε. (ΚΟ)	355,794	-0.37% α
ΓΕΚ ΤΕΡΝΑ (ΚΟ)	1,479.92	0.41% #	CENERGY HOLDINGS (ΚΑ)	351,730	2.94% #

Σημείωση: Απεικονίζονται οι Μετοχές που δεν ανήκουν στις Κατηγορίες Χαμηλής Διασποράς και Επιτήρησης και πραγματοποιήσαν κατά τη διάρκεια της συνεδρίασης Αξία Συναλλαγών μεγαλύτερη από 10,000 Ευρώ.

**Αναλυτικά Στοιχεία Συναλλαγών Αγοράς Παραγώγων**

	Αριθμός Πράξεων	Όγκος	Ανοικτές θέσεις
<b>Σ.Μ.Ε. σε Δείκτες</b>	286	1,366	5,563
FTSE/X.A. Large Cap	286	1,366	5,563
<b>Σ.Μ.Ε. σε Μετοχές</b>	2,550	63,696	412,735
ΑΔΜΗΕ ΣΥΜΜΕΤΟΧΩΝ Α.Ε. (ΚΟ)	37	183	7,252
ΑΛΡΗΑ ΥΠΗΡΕΣΙΩΝ ΣΥΜΜ (ΚΟ)	601	23,755	121,180
ΑΤΤΙΚΑ ΒΑΝΚ Α.Τ.Ε. (ΚΟ)	1	43	364
COCA-COLA HBC AG (ΚΟ)	2	3	49
CENERGY HOLDINGS (ΚΑ)	63	315	8,251
ΕΛΛΑΚΤΩΡ (ΚΟ)	65	509	5,596
EUROBANK HOLDINGS (ΚΟ)	317	13,064	57,419
ΕΥΔΑΠ (ΚΟ)	20	53	1,430
FOURLIS ΣΥΜΜΕΤΟΧΩΝ (ΚΟ)	16	62	1,248
ΓΕΚ ΤΕΡΝΑ (ΚΟ)	61	316	11,519
ΕΛΛΗΝ. ΧΡΗΜΑΤΙΣΤΗΡΙΑ-Χ.Α. (ΚΟ)	35	118	3,384
ΕΛΛΗΝΙΚΑ ΠΕΤΡΕΛΑΙΑ (ΚΟ)	3	7	4,242
INTRACOM HOLDINGS (ΚΟ)	29	94	3,630
JUMBO (ΚΟ)	32	75	1,630
LAMDA DEVELOPMENT(ΚΟ)	18	89	4,545
MARFIN INVESTMENT GROUP (ΚΟ)	17	739	41,390
ΜΟΤΟΡ ΟΪΛ (ΚΟ)	14	27	3,484
ΜΥΤΙΛΗΝΑΙΟΣ (ΚΟ)	94	374	5,567
ΕΘΝΙΚΗ ΤΡΑΠΕΖΑ (ΚΟ)	625	21,748	37,047
ΟΠΑΠ (ΚΟ)	37	130	2,369
ΟΤΕ (ΚΟ)	101	545	6,135
ΟΛΠ (ΚΟ)	0	0	275
ΠΕΙΡΑΙΩΣ FINANCIAL HOLD (ΚΟ)	2	2	56,287
ΔΕΗ (ΚΟ)	234	1,014	19,412
ΤΕΡΝΑ ΕΝΕΡΓΕΙΑΚΗ (ΚΟ)	57	179	2,302
ΤΙΤΑΝ CEMENT (ΚΑ)	2	2	721
ΒΙΟΗΑΛCO SA/NV (ΚΑ)	67	250	6,007
<b>Δικαιώματα σε Δείκτες</b>	33	257	1,020
FTSE/X.A. Large Cap	33	257	1,020
<b>Δικαιώματα σε Μετοχές</b>	3	14	363
ΑΛΡΗΑ ΥΠΗΡΕΣΙΩΝ ΣΥΜΜ (ΚΟ)	0	0	100
ΕΘΝΙΚΗ ΤΡΑΠΕΖΑ (ΚΟ)	0	0	40
ΟΠΑΠ (ΚΟ)	0	0	5
ΟΤΕ (ΚΟ)	1	5	45
ΠΕΙΡΑΙΩΣ FINANCIAL HOLD (ΚΟ)	0	0	0
ΔΕΗ (ΚΟ)	2	9	173
<b>Συνολική Δραστηριότητα</b>	2,872	65,333	419,681











Πληθος Χρεογράφων	Ονομ. Αξία	Μερίσματα [1]			Ημερ. Τελευτ. Αποκοπής		Σημ. Χρεόγραφα	Τιμή κλεισίματος	% μεταβ.	Προηγ. Κλείσιμο-ημ/νία	Άνοιγμα	Κατωτ Τιμή	Ανωτ Τιμή	Τελ Σταθμ Τιμή	Τελευταία ζήτηση [7]	Τελευταία προσφορά [7]	Ρ/Ε μετά φ. Χρήσιμ	Όγκος	Πράξεις	Αξία Συναλλαγών[8]	Χ.Α. Εταιρείας (χιλ. €) [3,5]	Χαμηλό έτους	Υψηλό έτους	Κλάδος [4]		
		2018	2019	2020	Μέρισμα [2]	Δικαίωμα																				
24,319,250	0.300	---	---	---	09/07/2002	04/07/2007	5165	0.26	---	19/04/2021	0.26	0.26	0.26	0.26	0.26	4309@0.260	5500@0.300	---	---	2,000	2	520.00	6,323.01	0.18	0.3	50101010
13,582,223	1.35	---	---	---	24/06/2008	02/02/2016	4887	0.865	---	19/04/2021	---	---	---	---	---	210@0.730	500@0.865	---	---	---	---	11,748.62	0.59	0.88	55102010	
766,000	1.00	---	---	---	01/07/2004	11/12/2012	5193	7	---	19/04/2021	---	---	---	---	---	---	49@6.80	44.23	2019	---	---	---	5,984.30	7	7	55101020
245,000	1.00	---	---	---	19/07/2010	11/12/2012	5194	2.54	19.81	19/04/2021	2.32	2.32	2.54	2.54	2.473	160@2.54	---	16.05	2019	490	7	1,211.60	5,984.30	1.41	2.8	55101020

Κατάσταση σε Αναστολή

5,867,311	0.300	---	---	---	11/08/2010	28/04/2017	5243	0.11	---	30/06/2020	---	---	---	---	---	---	---	---	---	---	---	---	---	---	---	645.40	0.11	0.11	50205010		
21,820,410	0.800	---	---	---	22/05/2008	02/08/2011	5174	0.448	---	30/04/2018	---	---	---	---	---	---	---	---	---	---	---	---	---	---	---	---	9,775.54	0.448	0.448	20101010	
66,948,210	0.300	---	---	---	22/09/2015	22/09/2015	5179	4.8	---	24/05/2018	---	---	---	---	---	---	---	---	---	---	---	---	---	---	---	---	321,351.41	4.8	4.8	40401030	
12,417,000	0.310	0.0205	---	---	27/08/2019	28/08/2017	5233	0.57	---	12/05/2020	---	---	---	---	---	---	---	---	---	---	---	---	---	---	---	---	7,077.69	0.57	0.57	10101015	
33,301,715	0.320	---	---	---	27/06/2003	08/07/2009	5241	0.035	---	25/06/2020	---	---	---	---	---	---	---	---	---	---	---	---	---	---	---	---	1,165.56	0.035	0.035	50101010	
77,126,446	0.340	---	---	---	23/05/2005	18/08/2011	5206	0.0125	---	30/04/2019	---	---	---	---	---	---	---	---	---	---	---	---	---	---	---	---	964.08	0.0125	0.0125	40202020	
7,085,888	1.59	---	---	---	02/07/1996	06/09/2010	5216	2.6	---	30/09/2019	---	---	---	---	---	---	---	---	---	---	---	---	---	---	---	---	18,423.31	2.6	2.6	35101010	
25,179,640	0.600	---	---	---	08/08/1994	19/09/2000	5191	0.026	---	01/10/2018	---	---	---	---	---	---	---	---	---	---	---	---	---	---	---	---	742.45	0.026	0.026	45101015	
1,540,000	0.600	---	---	---	08/08/1994	19/09/2000	5192	0.057	---	01/10/2018	---	---	---	---	---	---	---	---	---	---	---	---	---	---	---	---	742.45	0.057	0.057	45101015	
31,543,600	0.420	---	---	---	19/07/2010	19/12/2018	5205	1.09	---	1.085 * 30/04/2019	---	---	---	---	---	---	---	---	---	---	---	---	---	---	---	---	34,382.52	1.085	1.09	45102020	
23,935,280	0.300	---	---	---	29/06/2009	13/06/2000	5153	0.107	---	02/10/2017	---	---	---	---	---	---	---	---	---	---	---	---	---	---	---	---	---	2,561.07	0.107	0.107	40301030
23,463,874	0.800	---	---	---	23/05/2003	21/12/1999	4918	0.125	---	30/08/2012	---	---	---	---	---	---	---	---	---	---	---	---	---	---	---	---	---	2,932.98	0.125	0.125	50206030

## Σημειώσεις Χρεογράφων

Κωδικός	Κείμενο σημείωσης
( )	- Προσαρμοσμένα Μέρισματα λόγω διανομής Δωρεάν μετοχών.
*	- Τελευταία προσαρμοσμένη τιμή κλεισίματος.
[1]	- Καθαρά μερίσματα.
[2]	- Στη στήλη "Ημερ. Αποκοπής τελευταίου δικαιώματος" αναφέρεται η Ημερομηνία εισαγωγής για Νέες Εταιρείες.
[3]	- Η Χρηματιστηριακή αξία αναφέρεται στο σύνολο των μετοχών
[4]	- Η κωδικοποίηση των Κλάδων Οικονομικής Δραστηριότητας του Χ.Α. παρουσιάζονται στο Παράρτημα Α
[5]	- Η Χρηματιστηριακή Αξία αναφέρεται στο σύνολο των κατηγοριών μετοχών (εφόσον έχουν εισαχθεί περισσότερες της μιας κατηγορίες) και δεν αναφέρεται σε επιμέρους κατηγορίες μετοχών μιας εταιρείας.
[6]	- P/E μεγαλύτερο του 100
[7]	- Τελευταία εικόνα του Βιβλίου Εντολών πριν το τέλος της συνεδρίασης
[8]	- Στην Αξία Συναλλαγών των Μετοχών περιλαμβάνονται όλοι οι τύποι Πακέτων
4750	- Μεταφορά στην Κατηγορία Επιτήρησης από 8/4/2011.
4887	- Μεταφορά στην Κατηγορία Επιτήρησης από 10/4/2012.
4912	- Μεταφορά στην κατηγορία Επιτήρησης από 31/7/2012.
4918	- Αναστολή διαπραγμάτευσης από 31/8/2012.
4955	- Μεταφορά στην Επιτήρηση από 5/4/2013.
4957	- Μεταφορά στην Επιτήρηση από 5/4/2013.
4958	- Μεταφορά στην Επιτήρηση από 5/4/2013.
4959	- Μεταφορά στην Επιτήρηση από 5/4/2013.
5093	- Μεταφορά στην Κατηγορία Επιτήρησης από 8/4/2015.
5112	- Μεταφορά στην Κατηγορία Επιτήρησης από 15/04/2016.
5115	- Μεταφορά στην Κατηγορία Επιτήρησης από 15/04/2016.
5141	- Μεταφορά στην Κατηγορία Επιτήρησης από 10/05/2017.
5153	- Αναστολή διαπραγμάτευσης από 03/10/2017.
5160	- Μεταφορά στην Κατηγορία Επιτήρησης από 15/04/2016.
5162	- Μεταφορά στην Κατηγορία Επιτήρησης από 21/12/2009.
5165	- Μεταφορά στην Κατηγορία Επιτήρησης από 15/02/2018.
5174	- Αναστολή διαπραγμάτευσης από 02/05/2018.
5178	- Μεταφορά στην Κατηγορία Επιτήρησης από 11/05/2018.
5179	- Αναστολή διαπραγμάτευσης από 25/05/2018.
5190	- Μεταφορά στην Κατηγορία Επιτήρησης από 10/04/2012.
5191	- Αναστολή διαπραγμάτευσης από 02/10/2018.
5192	- Αναστολή διαπραγμάτευσης από 02/10/2018.
5193	- Μεταφορά στην κατηγορία Επιτήρησης από 25/10/2018.
5194	- Μεταφορά στην κατηγορία Επιτήρησης από 25/10/2018.
5197	- Μεταφορά στην κατηγορία Επιτήρησης από 07/11/2018.
5205	- Αναστολή διαπραγμάτευσης από 02/05/2019.
5206	- Αναστολή διαπραγμάτευσης από 02/05/2019.
5216	- Αναστολή διαπραγμάτευσης από 01/10/2019.
5232	- Μεταφορά στην Κατηγορία Επιτήρησης από 08/04/2011.
5233	- Αναστολή διαπραγμάτευσης από 13/05/2020.
5241	- Αναστολή διαπραγμάτευσης από 26/06/2020
5243	- Αναστολή διαπραγμάτευσης από 01/07/2020.
5245	- Μεταφορά στη Κατηγορία Επιτήρησης από 09/07/2020.
5246	- Μεταφορά στην κατηγορία Επιτήρησης από 09/07/2020.
5248	- Μεταφορά στην κατηγορία Επιτήρησης από 06/09/2011.
5251	- Μεταφορά στην κατηγορία Επιτήρησης από τις 25/11/2011.

## Στοιχεία Συναλλαγών Πακέτων

Χρεόγραφο	Όγκος πακέτου	Τιμή πακέτου	Αξία πακέτου	Ώρα έγκρισης	Σημείωση
ΟΤΕ (ΚΟ)	85,043	13.85	1,177,845.55	10:38:09	20
ΟΤΕ (ΚΟ)	110,372	13.85	1,528,652.20	10:38:59	20
EUROBANK HOLDINGS (ΚΟ)	1,526,486	0.729	1,112,197.70	10:50:43	20
ΟΤΕ (ΚΟ)	50,000	13.80	690,000.00	14:34:26	20
ΟΤΕ (ΚΟ)	37,500	13.80	517,500.00	14:54:57	20
ΟΤΕ (ΚΟ)	26,618	13.83	367,993.85	15:28:52	20
ΟΤΕ (ΚΟ)	700	14.11	9,877.00	16:09:05	18
ΟΠΑΠ (ΚΟ)	1,993	12.30	24,513.90	16:12:24	18
ΕΘΝΙΚΗ ΤΡΑΠΕΖΑ (ΚΟ)	350,000	2.57	898,450.00	17:00:47	20
JUMBO (ΚΟ)	25,505	15.69	400,173.45	17:11:20	20

## Σημειώσεις πακέτων

- 9 - Μέθοδος 6-1 / Ειδική Χρέωση
- 10 - Μέθοδος 6-1 / Ειδική Χρέωση, Αυθημερόν Διακανονισμός
- 14 - Μέθοδος 6-3 / Πακέτο Αποκατάστασης, Ατελής αγορά και Πώληση
- 18 - Μέθοδος 6-2 / SPOT 1
- 19 - Μέθοδος 6-2 / SPOT 2
- 20 - Μέθοδος 6-1 και Μέθοδος 6-1 Αυθημερόν Διακανονισμός
- 21 - Άλλη Προσυμφωνημένη

**Στοιχεία Συναλλαγών Δικαιωμάτων**

Ημερ. αποκοπής	Έναρξη εξάσκησης	Λήξη εξάσκησης	Λήξη διαπραγμάτευσης	Δικαιώματα	Κατωτ Τιμή	Ανωτ Τιμή	Τιμή κλεισ.	Τελευταία ζήτηση	Τελευταία προσφορά	Όγκος	Πράξεις	Αξία Συναλλαγών
----------------	------------------	----------------	----------------------	------------	------------	-----------	-------------	------------------	--------------------	-------	---------	-----------------

**Δεν υπάρχουν Συναλλαγές Δικαιωμάτων.**



**Στοιχεία Συναλλαγών Εκποιήσεων**

Χρεόγραφα	Τύπος Χρεογράφου	Όγκος Συναλλαγών	Αριθμός Πράξεων	Αξία Συναλλαγών	Σημείωση
-----------	------------------	------------------	-----------------	-----------------	----------

**Δεν πραγματοποιήθηκαν Εκποιήσεις Μετοχών.**

**Σημειώσεις Εκποιήσεων**

- 1 - Κανονική Εκποίηση.
- 2 - Εκποίηση Ενσώματων Ονομαστικών Μετοχών.
- 3 - Εκποίηση Αδιάθετων Κλασματικών Υπολοίπων.

**Στοιχεία Συναλλαγών Εκποιήσεων Ενσώματων Ονομαστικών Μετοχών**

Χρεόγραφα	Ημερ/νία έναρξης	Ημερ/νία λήξης	Αρχικό πλήθος	Διαθέσιμο πλήθος	Ημερομηνία	Μέση τιμή (ημέρας)	Μέση τιμή (περιόδου)	Αριθμός Πράξεων	Όγκος Συναλλαγών	Αξία Συναλλαγών
-----------	------------------	----------------	---------------	------------------	------------	--------------------	----------------------	-----------------	------------------	-----------------

**Δεν πραγματοποιήθηκαν Εκποιήσεις Ενσώματων Ονομαστικών Μετοχών.**

**Σημειώσεις Εκποιήσεων**

Σύμφωνα με την Απόφαση 1/380/04.05.2006 της Επιτροπής Κεφαλαιαγοράς εκποιούνται μέσω του Χρηματιστηρίου Αθηνών με επιμέλεια της εκδότριας εταιρείας, οι ενσώματες ονομαστικές μετοχές που δεν έχουν κατατεθεί στην εκδότρια προς αποϋλοποίηση. Η εκποίηση διενεργείται σύμφωνα με τον τρόπο που ορίζεται στο άρθρο 99Α του Κανονισμού του Χρηματιστηρίου Αθηνών.

**Στοιχεία Ενεργητικού Διαπραγματεύσιμων Αμοιβαίων Κεφαλαίων (Δ.Α.Κ.)**

	Ημερομηνία συναλλαγών	Δημιουργία / Εξαγορά	Αριθ. Μερ. (T-1)	Νέα Μερ. (T-1)	Εξαγορασθ. Μερ. (T-1)	Μερίδια (T) [1]	Αξία Ενεργητικού [2]	Καθαρή Τιμή	Μέρισμα /Μερίδιο	Ημερ. Αποκοπής
ALPHA ETF FTSE Athex Large Cap	20/04/2021	5,000	853,597	---	---	853,597	18,161,920.00	21.2769	0.81	01/07/2020

**Σημειώσεις Δ.Α.Κ.**

[1] - Αριθμ. μεριδίων (T) = Αριθμ. μεριδίων (T-1) + Νεοεκδιθέντα μερίδια (T-1) - Εξαγορασθέντα μερίδια (T-1)

[2] - Περιλαμβάνονται και τα μερίδια που δημιουργήθηκαν / εξαγοράσθηκαν την ημέρα T-1.

Περιγραφή	Στοιχεία
Όνομασία Δ.Α.Κ.	ALPHA ETF FTSE Athex Large Cap
Σύμβολο Δ.Α.Κ. (GR)	<b>ΑΔΑΚ</b>
Σύμβολο Δ.Α.Κ. (EN)	AETF
ISIN Δ.Α.Κ.	GRF000153004
Κατηγορία Διαπραγμάτευσης	Διαπραγματεύσιμα Αμοιβαία Κεφάλαια (Δ.Α.Κ.)
Τύπος Δ.Α.Κ.	Μετοχών
Τρόπος διαχείρισης	Παθητικός
Επενδυτική Στρατηγική	Σκοπός της επενδυτικής πολιτικής του Αμοιβαίου Κεφαλαίου είναι η αναπαραγωγή της αποδόσεως του Δείκτη FTSE/X.A. Large Cap του Χρηματιστηρίου Αθηνών σε όρους Ευρώ, ακολουθώντας πλήρως και πανομοιότυπως τη σύνθεση του υποκείμενου Δείκτη.
Εκδότης	ΑΛΦΑ ASSET MANAGEMENT Α.Ε.Δ.Α.Κ.
Εταιρεία Διαχείρισης	ΑΛΦΑ ASSET MANAGEMENT Α.Ε.Δ.Α.Κ.
Ειδικοί Διαπραγματευτές	ΑΛΦΑ FINANCE Α.Χ.Ε.Π.Ε.Υ. , ΕΘΝΙΚΗ ΧΡΗΜΑΤΙΣΤΗΡΙΑΚΗ Α.Χ.Ε.Π.Ε.Υ.
Θεματοφύλακας	ΑΛΦΑ ΤΡΑΠΕΖΑ Α.Ε.
Σύμβολο Δείκτη (GR)	FTSE
Σύμβολο Δείκτη (EN)	FTSE
Όνομασία Δείκτη	FTSE/X.A. Large Cap
ISIN Δείκτη	GRI99201A006
Κλάσμα Δείκτη [1]	1/100
Αρχική Τιμή Μεριδίου	21.76
Συνολικός Αριθμός Μεριδίων [2]	853,597
Ημερομηνία πρώτης Έκδοσης	14/01/2008
Ημερομηνία έναρξης Διαπραγμάτευσης	24/01/2008
Νόμισμα Διαπραγμάτευσης	ΕΥΡΩ
Νόμισμα Ενεργητικού	ΕΥΡΩ
Αρχική Αξία Ενεργητικού [3]	3,000,000.00
Αριθμ. Μεριδίων για Δημιουργία-Εξαγορά [4]	5,000
Αμοιβή Διαχείρισης	0.375

**Σημειώσεις Δ.Α.Κ.**

[1] - Το κλάσμα της τιμής του δείκτη που αποτελεί η τιμή της πρώτης έκδοσης

[2] - Ο αριθμός μεριδίων που διαπραγματεύθηκαν στο Χρηματιστήριο την ημέρα T

[3] - Η αξία του ενεργητικού κατά την έκδοση

[4] - Ο αριθμός μεριδίων που απαιτείται κατά τη διαδικασία δημιουργίας εξαγοράς

## ΕΤΑΙΡΙΚΕΣ ΠΡΑΞΕΙΣ

### ALPHA ΤΡΑΠΕΖΑ Α.Ε.

Από 20/04/2021, η επωνυμία της εταιρίας «ALPHA ΤΡΑΠΕΖΑ Α.Ε.» (GRS015003007) αλλάζει σε «ALPHA ΥΠΗΡΕΣΙΩΝ ΚΑΙ ΣΥΜΜΕΤΟΧΩΝ ΑΝΩΝΥΜΗ ΕΤΑΙΡΕΙΑ», με νέο διακριτικό τίτλο «ALPHA ΥΠΗΡΕΣΙΩΝ ΚΑΙ ΣΥΜΜΕΤΟΧΩΝ».

### FORTHNET Α.Ε.

Από 20/04/2021, κατόπιν της απόφασης της εταιρίας «FORTHNET Α.Ε.» να αποπληρώσει πρόωρα το σύνολο της ονομαστικής αξίας των ομολογιών που έχει εκδώσει, οι ομολογίες της εταιρίας (GRC406116AF5) αφαιρούνται από τα συστήματα διαπραγμάτευσης του Χρηματιστηρίου Αθηνών.

## ΓΝΩΣΤΟΠΟΙΗΣΕΙΣ ΕΤΑΙΡΕΙΩΝ

**From:** ΠΑΠΟΥΤΣΑΝΗΣ Α.Β.Ε.Ε.  
**Posted At:** 19 April 2021 17:42  
**Conversation:** Παπουτσάνης: Οικονομικά Αποτελέσματα Πρώτου Τριμήνου 2021  
**Posted To:** DOLAnnouncements2  
**Subject:** Παπουτσάνης: Οικονομικά Αποτελέσματα Πρώτου Τριμήνου 2021

### ΑΝΑΚΟΙΝΩΣΗ

19 Απριλίου 2021

## Παπουτσάνης: Οικονομικά Αποτελέσματα Πρώτου Τριμήνου 2021

*Ενίσχυση των εξαγωγών και αύξηση πωλήσεων στα επώνυμα προϊόντα οδήγησαν σε δυναμική ανάπτυξη του κύκλου εργασιών*

Η Παπουτσάνης ΑΒΕΕ παρουσιάζει τα οικονομικά αποτελέσματα για την περίοδο που έληξε στις 31 Μαρτίου 2021.

### Βασικά οικονομικά μεγέθη τριμήνου

- Συνεχίζεται η διψήφια ανάπτυξη, με τις εξαγωγές και τις πωλήσεις επώνυμων προϊόντων να ενισχύονται σημαντικά.
- Ο συνολικός κύκλος εργασιών ανήλθε σε 10,29 εκατ. ευρώ, αυξημένος κατά 28% ενώ οι εξαγωγές σε 6,06 εκατ. ευρώ αυξημένες κατά 13%.
- Τα κέρδη προ φόρων ανήλθαν σε 0,74 εκατ. ευρώ, έναντι 0,57 εκατ. ευρώ την αντίστοιχη περίοδο του 2020.
- Τα κέρδη μετά από φόρους ανήλθαν σε €0,54 εκατ., έναντι €0,47 εκατ. την αντίστοιχη περίοδο του 2020.

	1ο τρίμηνο 2021	1ο τρίμηνο 2020	Μεταβολή
Κύκλος εργασιών	10,29	8,06	28%
Μικτό Κέρδος	2,96	2,11	40%
Κέρδη προ φόρων, τόκων και αποσβέσεων EBITDA	1,22	1,00	21%
Κέρδη προ φόρων	0,74	0,57	29%
Κέρδη μετά από φόρους	0,54	0,47	15%

Ο κ. **Μενέλαος Τασόπουλος, Διευθύνων Σύμβουλος της Παπουτσάνης ΑΒΕΕ**, δήλωσε σχετικά: «Όπως και η προηγούμενη χρονιά, έτσι και η φετινή αναμένεται να είναι περίοδος ιδιαίτερων συνθηκών με μεγάλη μεταβλητότητα και αρκετή ανασφάλεια τόσο εγχώρια όσο και διεθνώς. Σε αυτό το τόσο απαιτητικό περιβάλλον, πρώτη προτεραιότητα παραμένει η ασφάλεια και υγεία των εργαζομένων και λοιπών συνεργατών μας λαμβάνοντας κάθε φορά τα βέλτιστα μέτρα προστασίας ανεξαρτήτως οποιονδήποτε άλλων παραμέτρων. Όσον αφορά την πορεία της εταιρίας το 2021

πιστεύουμε ότι και αυτή τη χρονιά θα σημειώσουμε σημαντικούς ρυθμούς ανάπτυξης ενισχύοντας περαιτέρω τη θέση της εταιρίας σε όλους τους τομείς που δραστηριοποιούμαστε τόσο στην Ελλάδα όσο και στο εξωτερικό. Η έμφασή μας παραμένει στην ανάπτυξη νέων εμπορικών πρωτοβουλιών, την επέκταση των επενδυτικών μας σχεδίων, την υλοποίηση ενεργειών για την προώθηση των προϊόντων της εταιρείας και την είσοδο σε νέες κατηγορίες προϊόντων με γνώμονα τη βιωσιμότητα, την καινοτομία και την εξωστρέφεια».

## **Επισκόπηση αποτελεσμάτων**

Ένα ακόμη τρίμηνο ανάπτυξης ολοκληρώθηκε για την εταιρεία, με τον κύκλο εργασιών να αυξάνεται κατά 28% στο πρώτο τρίμηνο του 2021. Συγκεκριμένα, οι πωλήσεις της Παπουτσάνης ΑΒΕΕ το συγκεκριμένο χρονικό διάστημα ανήλθαν σε 10,29 εκατ. ευρώ, έναντι 8,06 εκατ. ευρώ την αντίστοιχη περίοδο του 2020.

Η Παπουτσάνης ΑΒΕΕ από την αρχή του 2021 εξυπηρετεί απευθείας τις μεγάλες αλυσίδες λιανικής. Αυτή η εξέλιξη επέφερε αντίστοιχη αλλαγή στον τρόπο τιμολόγησης με αποτέλεσμα την αύξηση του δημοσιευμένου κύκλου εργασιών κατά 0,3 εκατ. ευρώ και την ισόποση, αύξηση των εξόδων διάθεσης. Στην περίπτωση που δεν είχε συμβεί αυτή η αλλαγή, ο κύκλος εργασιών θα είχε ανέλθει σε 10 εκατ. ενώ τα έξοδα διάθεσης θα είχαν ανέλθει σε 1 εκατ. ευρώ.

Οι υψηλές επιδόσεις που σημείωσε η εταιρεία στις κατηγορίες των επώνυμων προϊόντων και των παραγωγών για τρίτους συνέβαλλαν σημαντικά στην επέκταση του κύκλου εργασιών της.

Η εξαγωγική δραστηριότητα της Παπουτσάνης ενισχύθηκε κατά 13% το πρώτο τρίμηνο του 2021 σε σχέση με το αντίστοιχο τρίμηνο του 2020. Η αξία των εξαγωγών ανήλθε σε 6,06 εκατ. ευρώ, αντιπροσωπεύοντας το 59% του συνολικού κύκλου εργασιών.

Το 24% των συνολικών εσόδων προέρχεται από πωλήσεις επωνύμων προϊόντων της Παπουτσάνης στην Ελλάδα και το εξωτερικό, το 4% από πωλήσεις

προς την ξενοδοχειακή αγορά, το 58% από παραγωγές προϊόντων για τρίτους και το 14% από βιομηχανικές πωλήσεις σαπυνομαζών.

Το μικτό κέρδος, επηρεαζόμενο θετικά από την ανάπτυξη πωλήσεων και τη μείωση του παραγωγικού κόστους, συνέπεια των επενδύσεων που υλοποιεί η εταιρεία, ανήλθε σε 2,96 εκατ. ευρώ έναντι 2,11 εκατ. την αντίστοιχη περίοδο του 2020, βελτιωμένο κατά 40%. Το μικτό περιθώριο κέρδους εμφάνισε βελτίωση και ανήλθε σε 29% έναντι 26% το πρώτο τρίμηνο του 2020.

Τα ενοποιημένα κέρδη προ φόρων ανήλθαν σε 0,74 εκατ. ευρώ έναντι 0,57 εκατ. ευρώ την αντίστοιχη περίοδο του 2020 βελτιωμένα κατά 29%, ενώ τα κέρδη μετά από φόρους ανήλθαν σε 0,54 εκατ. ευρώ, βελτιωμένα κατά 15% σε σχέση με την αντίστοιχη περίοδο του 2020. Ο βελτιωμένος φορολογικός συντελεστής το πρώτο τρίμηνο του 2020, σε σχέση με το τρέχον, οφείλεται στην χρήση των τελευταίων φορολογικών ζημιών από παρελθούσες οικονομικές χρήσεις.

Τα αποτελέσματα προ φόρων, χρηματοδοτικών, επενδυτικών αποτελεσμάτων και αποσβέσεων διαμορφώθηκαν (για τον Όμιλο και την Εταιρεία) σε κέρδη 1,22 εκατ. έναντι κερδών 1,0 εκατ. ευρώ το πρώτο τρίμηνο του 2020.

## **Επισκόπηση ανά Τομέα Δραστηριότητας**

### **Επώνυμα Προϊόντα**

Η κατηγορία των επώνυμων προϊόντων της Παπουτσάνης παρουσίασε αύξηση κατά 107% το πρώτο τρίμηνο του 2021, σε σχέση με την αντίστοιχη περίοδο του 2020. Μη λαμβάνοντας υπόψη την προαναφερόμενη μεταβολή στον τρόπο τιμολόγησης λόγω απευθείας εξυπηρέτησης των μεγάλων αλυσίδων λιανικής η κατηγορία αυτή θα παρουσίαζε αύξηση 82%. Στην ανάπτυξη της κατηγορίας έχει συντελέσει η απευθείας προσέγγιση του οργανωμένου λιανεμπορίου, η ενίσχυση του πλάνου επικοινωνίας και προώθησης των επωνύμων προϊόντων, η είσοδος σε



νέες προϊοντικές κατηγορίες, όπως τα αντισηπτικά και απολυμαντικά επιφανειών, αλλά και η αύξηση της ζήτησης στα προϊόντα προσωπικής υγιεινής γενικότερα.

### **Ξενοδοχειακά Προϊόντα**

Η κατηγορία των ξενοδοχειακών προϊόντων το τρέχον τρίμηνο εμφάνισε σημαντική συρρίκνωση κατά 70%, δεδομένου ότι πέρυσι κατά το πρώτο τρίμηνο η ξενοδοχειακή αγορά λειτουργούσε σε μεγάλο βαθμό ειδικά στο εξωτερικό, ενώ φέτος πρακτικά ήταν παντού κλειστή. Η συγκεκριμένη κατηγορία αναμένεται να ανακάμψει, ως ένα βαθμό, από το τέλος του δεύτερου, αρχές τρίτου τριμήνου του 2021 οπότε προβλέπεται να αρχίσει η αποκατάσταση του τουρισμού και των ταξιδιών. Την ίδια περίοδο ξεκινά και η υλοποίηση των νέων συνεργασιών με διεθνείς ξενοδοχειακές αλυσίδες στην Ευρωπαϊκή αγορά που θα ενισχύσει περαιτέρω την κατηγορία.

### **Προϊόντα Τρίτων (βιομηχανικές πωλήσεις, ιδιωτική ετικέτα)**

Η συγκεκριμένη κατηγορία αναπτύχθηκε κατά 62% σε σχέση με το πρώτο τρίμηνο του 2020. Στην αύξηση του όγκου των πωλήσεων συνέβαλλε η περαιτέρω ανάπτυξη υφιστάμενων συνεργασιών με πολυεθνικές εταιρείες του εξωτερικού.

### **Βιομηχανικές πωλήσεις σαπυνομαζών**

Η συγκεκριμένη κατηγορία απευθύνεται στις αγορές του εξωτερικού και εμφάνισε μείωση κατά 21% σε σχέση με το πρώτο τρίμηνο του προηγούμενου έτους λόγω της τότε εξαιρετικά αυξημένης ζήτησης. Σε κάθε περίπτωση εκτιμάται ότι λόγω νέων συνεργασιών αλλά και της έναρξης λειτουργίας της νέας μονάδας παραγωγής συνθετικής σαπυνόμαζας αυτή η υστέρηση θα καλυφθεί κατά τα επόμενα τρίμηνα.

### **Επιχειρηματική Προοπτική**

Στόχος της διοίκησης της εταιρείας παραμένει η ενίσχυση του κύκλου εργασιών της με παράλληλη ενίσχυση της κερδοφορίας, ο έλεγχος των παραγωγικών και λειτουργικών εξόδων της και η επικέντρωση σε καινοτόμα προϊόντα που προάγουν την αειφορία. Προς αυτή την κατεύθυνση, είναι σε εξέλιξη ήδη από τις αρχές του 2020 το νέο επενδυτικό της πλάνο που αναμένεται να ολοκληρωθεί στο δεύτερο ήμισυ του τρέχοντος έτους και ενισχύει περαιτέρω τη θέση της Παπουτσάνης στην Ευρωπαϊκή αγορά ως μίας από τις μεγαλύτερες, πιο σύγχρονες και καινοτόμες μονάδες παραγωγής σαπώνων και καλλυντικών.

From: ΕΛΑΣΤΡΟΝ Α.Ε.Β.Ε.  
Posted At: 19 April 2021 17:46  
Conversation: ΑΝΑΚΟΙΝΩΣΗ ΠΕΡΙ ΣΧΟΛΙΑΣΜΟΥ ΟΙΚΟΝΟΜΙΚΩΝ  
ΚΑΤΑΣΤΑΣΕΩΝ/ ΕΚΘΕΣΕΩΝ  
Posted To: DOLAnnouncements2  
Subject: ΑΝΑΚΟΙΝΩΣΗ ΠΕΡΙ ΣΧΟΛΙΑΣΜΟΥ ΟΙΚΟΝΟΜΙΚΩΝ  
ΚΑΤΑΣΤΑΣΕΩΝ/ ΕΚΘΕΣΕΩΝ

## ΔΕΛΤΙΟ ΤΥΠΟΥ

### ΟΙΚΟΝΟΜΙΚΑ ΑΠΟΤΕΛΕΣΜΑΤΑ ΧΡΗΣΗΣ 2020

#### Βελτίωση δραστηριότητας και λειτουργικής κερδοφορίας

Η ΕΛΑΣΤΡΟΝ ΑΕΒΕ ΧΑΛΥΒΟΥΡΓΙΚΑ ΠΡΟΪΟΝΤΑ ανακοίνωσε τα αποτελέσματα της χρήσης 2020 βάσει των Διεθνών Προτύπων Χρηματοοικονομικής Αναφοράς (ΔΠΧΑ).

Κάμψη σημείωσε ο κύκλος εργασιών του Ομίλου ο οποίος ανήλθε σε ευρώ 104,1 εκ. από ευρώ 111,4 εκ. πέρυσι. Το μικτό κέρδος διαμορφώθηκε σε ευρώ 13,9 εκ. ή 13,3% επί των πωλήσεων, έναντι ευρώ 11,4 εκ. ή 10,2% επί των πωλήσεων το 2019. Τα αποτελέσματα πριν από φόρους και τόκους (EBIT) ανήλθαν σε ευρώ 3,4 εκ. έναντι ευρώ 0,9 εκ. πέρυσι, ενώ τα αποτελέσματα προ φόρων, χρηματοοικονομικών, επενδυτικών αποτελεσμάτων και αποσβέσεων (EBITDA) ανήλθαν σε ευρώ 6,0 εκ. έναντι ευρώ 3,5 εκ. το 2019. Τέλος, τα αποτελέσματα πριν από φόρους διαμορφώθηκαν σε κέρδη ευρώ 2,1 εκ. έναντι ζημιών ευρώ 1,2 εκ. πέρυσι.

Σε επίπεδο μητρικής εταιρίας ο κύκλος εργασιών σημείωσε πτώση και ανήλθε σε ευρώ 102,7 εκ. έναντι ευρώ 110,1 εκ. πέρυσι, ενώ το μικτό κέρδος διαμορφώθηκε σε ευρώ 13,1 εκ. ή 12,7% επί των πωλήσεων, έναντι ευρώ 10,6 εκ. ή 9,6% επί των πωλήσεων το 2019. Τα αποτελέσματα πριν από φόρους και τόκους (EBIT) ανήλθαν σε ευρώ 3,3 εκ. έναντι ευρώ 0,8 εκ. πέρυσι, ενώ τα αποτελέσματα προ φόρων, χρηματοοικονομικών, επενδυτικών αποτελεσμάτων και αποσβέσεων (EBITDA) ανήλθαν σε ευρώ 5,3 εκ. έναντι ευρώ 2,9 εκ. το 2019. Τέλος τα αποτελέσματα πριν από φόρους διαμορφώθηκαν σε κέρδη ευρώ 1,6 εκ. έναντι ζημιών ευρώ 1,7 εκ. πέρυσι.

Το 2020 επισκιάστηκε αναπόφευκτα από το ξέσπασμα της πανδημίας και την επιβάρυνση στο σύστημα δημόσιας υγείας, οι επιπτώσεις ωστόσο της πανδημίας ήταν επιπλέον ιδιαίτερα αισθητές σε όλους τους τομείς της οικονομικής δραστηριότητας με μείωση της ζήτησης, της κατανάλωσης και του διαθέσιμου εισοδήματος. Ο κλάδος των χαλυβουργικών προϊόντων επλήγη συγκριτικά λιγότερο από άλλους κλάδους, με τις επιπτώσεις να επηρεάζουν τα αποτελέσματα των εταιρειών έως τα μέσα του 2ου κυρίως τρίμηνου του έτους. Στο διάστημα αυτό η αβεβαιότητα ως προς την διαχείριση της πανδημίας και η επιβολή μέτρων ανάσχεσης της διασποράς, υποχρέωσε χαλυβουργικές μονάδες διεθνώς να μειώσουν την απασχόληση και ως εκ τούτου την παραγωγή, ενώ παράλληλα σημειώθηκαν καθυστερήσεις στις διασυνοριακές μεταφορές Α υλών εξαιτίας των εθνικών μέτρων περιορισμού της πανδημίας, δυσχεραίνοντας ως ένα βαθμό την ομαλή ροή προμήθειας των εταιρειών. Ταυτοχρόνως, η υλοποίηση ιδιωτικών κυρίως επενδύσεων παρουσίασε στασιμότητα αντικατοπτρίζοντας την αβεβαιότητα ως προς την έκβαση της πανδημίας και το μέγεθος των οικονομικών της επιπτώσεων. Στο πλαίσιο αυτό, τόσο η ζήτηση όσο και οι τιμές των Α υλών υποχώρησαν σημαντικά περιορίζοντας τα περιθώρια κερδοφορίας των εταιρειών του κλάδου. Στον αντίποδα, ανάκαμψη σημειώθηκε στο 2ο εξάμηνο του έτους με την ζήτηση να κινείται ανοδικά τόσο σε εγχώριο όσο και σε διεθνές επίπεδο δεδομένης και της μεγαλύτερης εμπειρίας ως προς την διαχείριση της πανδημίας. Στην ελληνική αγορά, ο κλάδος της ενέργειας, των υποδομών, των μεταλλικών κατασκευών και ο ναυπηγοεπισκευαστικός, παρουσίασαν θετικό ρυθμό ανάπτυξης αυξάνοντας τον βαθμό απορρόφησης χαλυβουργικών προϊόντων. Ανοδική πορεία ακολούθησαν επίσης και οι τιμές πώλησης συνέπεια της βελτιούμενης ζήτησης καθώς και της έλλειψης που παρατηρήθηκε σε ορισμένες κατηγορίες Α υλών.

Τα ανωτέρω διαμόρφωσαν κατά κύριο λόγο την πορεία της δραστηριότητας και των αποτελεσμάτων του ομίλου, με τις επιπτώσεις της πανδημίας να επηρεάζουν τον κύκλο εργασιών σε ποσοστό χαμηλότερο του 5%, με το μεγαλύτερο μέρος της μείωσης να οφείλεται κυρίως στις αγορές του εξωτερικού. Αντιθέτως, σημαντική βελτίωση σημείωσε τόσο η λειτουργική κερδοφορία όσο και τα καθαρά κέρδη του ομίλου, ως αποτέλεσμα της σημαντικής βελτίωσης του επιπέδου δραστηριότητας και των τιμών κατά την διάρκεια του 2<sup>ου</sup> εξαμήνου.

Όσον αφορά τον ενεργειακό τομέα του ομίλου, με στόχο την αύξηση της συνεισφοράς του στα αποτελέσματα, καθώς και την μείωση του ανθρακικού αποτυπώματος της παραγωγής, ολοκληρώθηκε εντός του 2020 νέα επένδυση σε φωτοβολταϊκό σταθμό ισχύος 1,5 MWp. Ο εν λόγω σταθμός που λειτουργεί με την μορφή του ενεργειακού συμψηφισμού, θα συμβάλει στην περαιτέρω μείωση του ενεργειακού κόστους και κατ' επέκταση του κόστους παραγωγής. Η συνολική ισχύς του ενεργειακού τομέα του Ομίλου ανέρχεται σήμερα σε 5,05 MWp.

Στον αγροτικό τομέα του ομίλου, μέσω της συνδεδεμένης εταιρείας Θερμοκήπια Θράκης που ενοποιείται με την μέθοδο της καθαρής θέσης, τέθηκε σε λειτουργία εντός του 2020 το σύνολο των παραγωγικών της εγκαταστάσεων συνολικής επιφάνειας 185 στρεμμάτων, καθιστώντας την ως την μεγαλύτερη στην Ελλάδα εταιρεία που χρησιμοποιεί τη γεωθερμία ως μέσο θέρμανσης, εξασφαλίζοντας

σταθερές συνθήκες καλλιέργειας με τον πιο φιλικό προς το περιβάλλον τρόπο. Η συνολική παραγωγή της εταιρείας διοχετεύεται στις μεγαλύτερες αλυσίδες λιανικής της Ελληνικής αγοράς στηρίζοντας την εγχώρια παραγωγή, υποκαθιστώντας εισαγωγές, και αξιοποιώντας το εγχώριο παραγωγικό δυναμικό. Ταυτόχρονα, καταδεικνύει την υψηλή ποιότητα των παραγόμενων προϊόντων αλλά και την δυνατότητα επιτυχούς διασποράς των δραστηριοτήτων του ομίλου σε νέους κλάδους. Εντός της τρέχουσας χρήσης εισπράχθηκε το υπόλοιπο της αναλογούσας επιχορήγησης της επένδυσης ποσού ευρώ 2,4 εκ. μειώνοντας ισόποσα το ύψος των υποχρεώσεων της εταιρείας.

Έχοντας ήδη διανύσει το 1ο τρίμηνο του έτους και με την πανδημία σε εξέλιξη, ο χαλυβουργικός τομέας του ομίλου σημειώνει βελτίωση των μεγεθών του οδηγούμενη από την αύξηση του επιπέδου δραστηριότητας στην Ελλάδα και το εξωτερικό και την περαιτέρω αύξηση των τιμών των Α υλών. Ταυτοχρόνως, συνεχίζεται η υλοποίηση του επενδυτικού προγράμματος του ομίλου στοχεύοντας στην επέκταση της γκάμας των παραγόμενων προϊόντων και προσφερόμενων υπηρεσιών, καθώς και στην περαιτέρω μείωση του λειτουργικού κόστους. Αναμένοντας τις εξελίξεις ως προς την έκβαση της πανδημίας και υπό την προϋπόθεση της σταδιακής αποκλιμάκωσης της έντασης της, η ζήτηση χαλυβουργικών προϊόντων αναμένεται συνεχίσει να κινείται ανοδικά κατά τους επόμενους μήνες. Στο πλαίσιο αυτό ο όμιλος Έλαστρον διαθέτει την απαραίτητη παραγωγική δυναμικότητα και γκάμα προϊόντων για την κάλυψη του αυξημένου επιπέδου ζήτησης που ενδεχομένως απαιτηθεί.

Σημείωση: Η «Ετήσια Οικονομική Έκθεση βάσει Δ.Π.Χ.Α.» της ΕΛΑΣΤΡΟΝ ΑΕΒΕ θα αναρτηθεί την Δευτέρα 19 Απριλίου 2021 στην ιστοσελίδα της εταιρίας στο διαδίκτυο [www.elastron.gr](http://www.elastron.gr) καθώς και στο Χρηματιστήριο Αθηνών [www.helex.gr](http://www.helex.gr).

**From:** TRASTOR Α.Ε.Ε.Α.Π.  
**Posted At:** 19 April 2021 17:47  
**Conversation:** Υπογραφή προσυμφώνου για την πώληση ακινήτου  
**Posted To:** DOLAnnouncements2  
  
**Subject:** Υπογραφή προσυμφώνου για την πώληση ακινήτου

Παρακαλώ όπως δείτε συνημμένο αρχείο.

[Υπογραφή προσυμφώνου για την πώληση ακινήτου](#)

**From:** ΕΛΛΗΝΙΚΑ ΧΡΗΜΑΤΙΣΤΗΡΙΑ Α.Ε.

**Posted At:** 19 April 2021 17:56

**Conversation:** Γνωστοποίηση συναλλαγών

**Posted To:** DOLAnnouncements2

**Subject:** Γνωστοποίηση συναλλαγών

Η εταιρεία Ελληνικά Χρηματιστήρια-Χρηματιστήριο Αθηνών Α.Ε. Συμμετοχών ανακοινώνει σύμφωνα με τον Ν.3556/2007 και τις διατάξεις του Κανονισμού (ΕΕ) 596/2014 του Ευρωπαϊκού Κοινοβουλίου και του Συμβουλίου ότι ο Πρόεδρος του Διοικητικού Συμβουλίου κ. Γεώργιος Χαντζηνικολάου την ενημέρωσε ότι στις 15.04.2021 προέβη σε αγορά 3.850 κοινών ονομαστικών μετοχών της Εταιρείας, συνολικής αξίας 15.959,95 ευρώ.

**From:** FORTHNET A.E.  
**Posted At:** 19 April 2021 18:05  
**Conversation:** ΑΝΑΚΟΙΝΩΣΗ ΜΟΔ\_ΠΡΟΩΡΗ ΟΛΙΚΗ ΑΠΟΠΛΗΡΩΜΗ  
(Ορθή Επανάληψη)  
**Posted To:** DOLAnnouncements2  
  
**Subject:** ΑΝΑΚΟΙΝΩΣΗ ΜΟΔ\_ΠΡΟΩΡΗ ΟΛΙΚΗ ΑΠΟΠΛΗΡΩΜΗ  
(Ορθή Επανάληψη)

Δείτε την Ανακοίνωση

[Ανακοίνωση](#)



**From:** ALPHA ΤΡΑΠΕΖΑ Α.Ε.

**Posted At:** 19 April 2021 18:07

**Conversation:** Αλλαγή της επωνυμίας και του διακριτικού τίτλου της διασπώμενης «ALPHA ΤΡΑΠΕΖΑ Α.Ε.» σε «ALPHA ΥΠΗΡΕΣΙΩΝ ΚΑΙ ΣΥΜΜΕΤΟΧΩΝ Α.Ε.» και σε «ALPHA ΥΠΗΡΕΣΙΩΝ ΚΑΙ ΣΥΜΜΕΤΟΧΩΝ» αντίστοιχα [19.4.2021]

**Posted To:** DOLAnnouncements2

**Subject:** Αλλαγή της επωνυμίας και του διακριτικού τίτλου της διασπώμενης «ALPHA ΤΡΑΠΕΖΑ Α.Ε.» σε «ALPHA ΥΠΗΡΕΣΙΩΝ ΚΑΙ ΣΥΜΜΕΤΟΧΩΝ Α.Ε.» και σε «ALPHA ΥΠΗΡΕΣΙΩΝ ΚΑΙ ΣΥΜΜΕΤΟΧΩΝ» αντίστοιχα [19.4.2021]

Αλλαγή της επωνυμίας και του διακριτικού τίτλου της διασπώμενης «ALPHA ΤΡΑΠΕΖΑ Α.Ε.» σε «ALPHA ΥΠΗΡΕΣΙΩΝ ΚΑΙ ΣΥΜΜΕΤΟΧΩΝ Α.Ε.» και σε «ALPHA ΥΠΗΡΕΣΙΩΝ ΚΑΙ ΣΥΜΜΕΤΟΧΩΝ» αντίστοιχα [19.4.2021]

[Αλλαγή της επωνυμίας και του διακριτικού τίτλου της διασπώμενης «ALPHA Τ...](#)

**From:** ΤΕΧΝΙΚΗ ΟΛΥΜΠΙΑΚΗ Α.Ε.  
**Posted At:** 19 April 2021 18:23  
**Conversation:** ΑΝΑΚΟΙΝΩΣΗ ΑΛΛΩΝ ΣΗΜΑΝΤΙΚΩΝ ΓΕΓΟΝΟΤΩΝ (ΔΕΝ ΠΡΟΒΛΕΠΟΝΤΑΙ ΣΕ ΑΛΛΕΣ ΚΑΤΗΓΟΡΙΕΣ)  
**Posted To:** DOLAnnouncements2  
  
**Subject:** ΑΝΑΚΟΙΝΩΣΗ ΑΛΛΩΝ ΣΗΜΑΝΤΙΚΩΝ ΓΕΓΟΝΟΤΩΝ (ΔΕΝ ΠΡΟΒΛΕΠΟΝΤΑΙ ΣΕ ΑΛΛΕΣ ΚΑΤΗΓΟΡΙΕΣ)

Παρακαλούμε δείτε συνημμένο Δελτίο Τύπου.

[ΔΕΛΤΙΟ ΤΥΠΟΥ](#)

From: ΑΛΟΥΜΥΛ Α.Ε.  
Posted At: 19 April 2021 18:35  
Conversation: ΑΝΑΚΟΙΝΩΣΗ ΠΕΡΙ ΣΧΟΛΙΑΣΜΟΥ ΟΙΚΟΝΟΜΙΚΩΝ  
ΚΑΤΑΣΤΑΣΕΩΝ/ ΕΚΘΕΣΕΩΝ  
Posted To: DOLAnnouncements2  
Subject: ΑΝΑΚΟΙΝΩΣΗ ΠΕΡΙ ΣΧΟΛΙΑΣΜΟΥ ΟΙΚΟΝΟΜΙΚΩΝ  
ΚΑΤΑΣΤΑΣΕΩΝ/ ΕΚΘΕΣΕΩΝ

ΔΕΙΤΕ ΤΟ ΣΥΝΗΜΜΕΝΟ

[ΣΧΟΛΙΑΣΜΟΣ ΑΠΟΤΕΛΕΣΜΑΤΩΝ](#)

From: COCA-COLA HBC A.G.

Posted At: 19 April 2021 18:35

Conversation: Notification of transactions by Persons Discharging Managerial Responsibilities

Posted To: DOLAnnouncements2

Subject: Notification of transactions by Persons Discharging Managerial Responsibilities

19 April 2021

Coca-Cola HBC AG (the "Company")

Notification of transactions by Persons Discharging Managerial Responsibilities ("PDMRs")

The Company has been notified that the following PDMRs acquired ordinary shares of CHF 6.70 each ("Shares") in the Company on 16 April 2021 through their participation in the Company's Employee Share Purchase Plan ("ESPP"). The Company has been also contributing to the ESPP according to the rules and the respective acquisitions by the Company of Shares on behalf of the PDMRs on 16 April 2021 are also set out below.

PDMR	Number of Shares acquired by the PDMRs under the ESPP	Number of Shares acquired by the Company on behalf of the PDMRs under the ESPP	Share price
ZORAN BOGDANOVIC	635.436	342.975	£ 25.29527
JAN GUSTAVSSON	548.368	299.947	£ 25.29527
MINAS AGELIDIS	180.405	176.261	£ 25.29527
MARCEL MARTIN	58.532	-	£ 25.29527
MICHALIS IMELLOS	261.539	336.937	£ 25.29527
SANDA PAREZANOVIC	32.364	31.195	£ 25.29527
PANAGIOTA KALOGERAKI	265.096	-	£ 25.29527
NIKOLAOS KALAITZIDAKIS	103.949	225.921	£ 25.29527
VITALIY NOVIKOV	153.818	226.475	£ 25.29527
MATTHIEU SEGUIN	434.517	119.968	£ 25.29527

ALEKSANDER RUZEVIC	139.298	276.591	£ 25.29527
SEAN O'NEILL	269.033	171.076	£ 25.29527
MOURAD AJARTI	500.819	-	£ 25.29527
FRANK O'DONNELL	134.276	117.449	£ 25.29527

The Notification of Dealing Forms for each PDMR and for the Company's contributions can be found attached.

This notification is made in accordance with the requirements of the EU Market Abuse Regulation.

For further information, please contact:

Jan Gustavsson

General Counsel and Company Secretary

+41 (0) 41 726 01 37

[Notification of transactions by Persons Discharging Managerial Responsibilities](#)

**From:** ΠΛΑΣΤΙΚΑ ΘΡΑΚΗΣ ΕΤΑΙΡΙΑ ΣΥΜΜΕΤΟΧΩΝ Α.Ε.Ε.  
**Posted At:** 19 April 2021 19:04  
**Conversation:** Ανακοίνωση Ρυθμιζόμενης Πληροφορίας του Ν.  
3556/2007  
**Posted To:** DOLAnnouncements2  
  
**Subject:** Ανακοίνωση Ρυθμιζόμενης Πληροφορίας του Ν.  
3556/2007

Η εταιρεία Πλαστικά Θράκης Εταιρεία Συμμετοχών Α.Ε.Ε. (η Εταιρεία), σύμφωνα με τις διατάξεις του Ν 3556/2007 και του Κανονισμού (ΕΕ) 596/2014 του Ευρωπαϊκού Κοινοβουλίου και του Συμβουλίου της 16<sup>ης</sup> Απριλίου του 2014, ανακοινώνει ότι ο κ. Βασίλειος Ζαϊρόπουλος, Μη Εκτελεστικό Μέλος του Διοικητικού Συμβουλίου της Εταιρείας προέβη στις 16/04/2021 σε αγορά 10.000 κοινών ονομαστικών μετοχών της Εταιρείας, συνολικής αξίας 47.387,74 ευρώ, σύμφωνα με την από 19/4/2021 γνωστοποίησή του προς την Εταιρεία.

**From:** ΠΛΑΙΣΙΟ COMPUTERS A.E.B.E.  
**Posted At:** 19 April 2021 19:25  
**Conversation:** ΑΝΑΚΟΙΝΩΣΗ ΟΙΚΟΝΟΜΙΚΟΥ ΗΜΕΡΟΛΟΓΙΟΥ  
**Posted To:** DOLAnnouncements2  
**Subject:** ΑΝΑΚΟΙΝΩΣΗ ΟΙΚΟΝΟΜΙΚΟΥ ΗΜΕΡΟΛΟΓΙΟΥ

Στο πλαίσιο της ορθής, έγκυρης και έγκαιρης ενημέρωσης του επενδυτικού κοινού και σύμφωνα με τα άρθρα 4.1.2 (παρ. 1 περ. β') και 4.1.3.15.1 του Κανονισμού του Χρηματιστηρίου Αθηνών, όπως ισχύει σήμερα (εφεξής «**Κανονισμός**»), η Ανώνυμη Εταιρεία με την επωνυμία «**ΠΛΑΙΣΙΟ COMPUTERS A.E.B.E.**» (εφεξής «**Εταιρεία**») ανακοινώνει το Οικονομικό Ημερολόγιο του έτους 2021:

- Ημερομηνία ανακοίνωσης και δημοσίευσης των Ετήσιων Χρηματοοικονομικών Καταστάσεων (Εταιρικών και Ενοποιημένων) της χρήσεως 2020 (01.01.2020-31.12.2020), που συνετάγησαν βάσει των ΔΛΠ/ΔΠΧΠ: **Τρίτη, 20 Απριλίου 2021** (μετά το πέρας της συνεδρίασης του Χρηματιστηρίου Αθηνών). Οι ως άνω Ετήσιες Χρηματοοικονομικές Καταστάσεις (Εταιρικές και Ενοποιημένες) θα είναι διαθέσιμες από εκείνη την ώρα στην ιστοσελίδα της Εταιρείας [www.plaisio.gr](http://www.plaisio.gr), καθώς και στην ιστοσελίδα του Χ.Α. [www.athexgroup.gr](http://www.athexgroup.gr)
- Ημερομηνία Ετήσιας Ενημέρωσης Αναλυτών, σύμφωνα με το άρθρο 4.1.3.15.2 του Κανονισμού, σχετικά με τα οικονομικά αποτελέσματα της χρήσεως 2020 τηλεδιάσκεψης: **Τρίτη, 11 Μαΐου 2021**. Οι λεπτομέρειες της οργάνωσης της τηλεδιάσκεψης αυτής θα γνωστοποιηθούν εγκαίρως με νεότερη ανακοίνωση της Εταιρείας.
- Ημερομηνία Ετήσιας Τακτικής Γενικής Συνέλευσης των Μετόχων: **Τρίτη, 8 Ιουνίου 2021**
- Ημερομηνία αποκοπής Δικαιώματος Μερίσματος χρήσης 2020: **Τρίτη, 22 Ιουνίου 2021**
- Ημερομηνία προσδιορισμού δικαιούχων Μερίσματος χρήσης 2020: **Τετάρτη, 23 Ιουνίου 2021 (record date)**
- Ημερομηνία Έναρξης Καταβολής Μερίσματος χρήσης 2020 μέσω πιστωτικού ιδρύματος ή μέσω της Ε.Χ.Α.Ε.: **Τρίτη, 29 Ιουνίου 2021**

Ειδικότερες λεπτομέρειες και τυχόν διευκρινίσεις σχετικά με τα ανωτέρω θα δοθούν με νεότερη ανακοίνωση της Εταιρείας σε μεταγενέστερη ημερομηνία.

Η Εταιρεία διατηρεί το δικαίωμα να μεταβάλει τις παραπάνω ημερομηνίες ή/και το περιεχόμενο του παρόντος Ημερολογίου, εφόσον ενημερώσει εγκαίρως το επενδυτικό κοινό, με τροποποίηση του παρόντος, σύμφωνα με τα ειδικότερα οριζόμενα στον Κανονισμό.



From: INΤΡΑΚΟΜ ΚΑΤΑΣΚΕΥΕΣ Α.Ε.

Posted At: 20 April 2021 09:22

Conversation: ΑΝΑΚΟΙΝΩΣΗ ΓΙΑ ΕΙΣΑΓΩΓΗ ΜΕΤΟΧΩΝ ΑΠΟ ΑΥΞΗΣΗ ΜΕΤΟΧΙΚΟΥ ΚΕΦΑΛΑΙΟΥ ΜΕΤΑ ΑΠΟ ΑΣΚΗΣΗ ΔΙΚΑΙΩΜΑΤΟΣ ΠΡΟΑΙΡΕΣΗΣ ΑΓΟΡΑΣ ΜΕΤΟΧΩΝ (STOCK OPTION PLAN)

Posted To: DOLAnnouncements2

Subject: ΑΝΑΚΟΙΝΩΣΗ ΓΙΑ ΕΙΣΑΓΩΓΗ ΜΕΤΟΧΩΝ ΑΠΟ ΑΥΞΗΣΗ ΜΕΤΟΧΙΚΟΥ ΚΕΦΑΛΑΙΟΥ ΜΕΤΑ ΑΠΟ ΑΣΚΗΣΗ ΔΙΚΑΙΩΜΑΤΟΣ ΠΡΟΑΙΡΕΣΗΣ ΑΓΟΡΑΣ ΜΕΤΟΧΩΝ (STOCK OPTION PLAN)

Η ΙΝΤΡΑΚΟΜ ΚΑΤΑΣΚΕΥΕΣ ΑΝΩΝΥΜΗ ΕΤΑΙΡΕΙΑ ΤΕΧΝΙΚΩΝ ΕΡΓΩΝ ΚΑΙ ΜΕΤΑΛΛΙΚΩΝ ΚΑΤΑΣΚΕΥΩΝ (εφεξής η Εταιρεία) ανακοινώνει ότι από την **Πέμπτη 22.04.2021**, θα αρχίσει η διαπραγμάτευση στο Χρηματιστήριο Αθηνών των 1.523.858 νέων κοινών ονομαστικών μετοχών της Εταιρίας, ονομαστικής αξίας 0,30 ευρώ εκάστης, που προέκυψαν από την πρόσφατη αύξηση του μετοχικού της κεφαλαίου κατά 457.157,40 **Ευρώ**, λόγω άσκησης δικαιωμάτων προαίρεσης αγοράς μετοχών (stock option plan) από τα μέλη του Δ.Σ. και τα στελέχη της Εταιρίας τα οποία ανέρχονται συνολικά σε πέντε (5) άτομα, σε τιμή διάθεσης μετοχής 0,30 Ευρώ σύμφωνα με την απόφαση της Έκτακτης Γενικής Συνέλευσης των μετόχων της 20.3.2020 και του Διοικητικού της Συμβουλίου της 15.4.2020.

Η ανωτέρω αύξηση, που δεν αποτελεί άμεση τροποποίηση του καταστατικού, πιστοποιήθηκε από το Δ.Σ. της Εταιρίας την 31.3.2021, σε εφαρμογή των αποφάσεων της ως άνω Έκτακτης Γενικής Συνέλευσης και καταχωρήθηκε στο Γενικό Εμπορικό Μητρώο (Γ.Ε.ΜΗ.) με την υπ' αριθμ. πρωτ.42333/09.04.2021 σχετική ανακοίνωση.

Η Επιτροπή Εταιρικών Πράξεων της Ε.Χ.Α.Ε. κατά τη συνεδρίασή της στις 19.04.2021 ενέκρινε την εισαγωγή προς διαπραγμάτευση των 1.523.858 νέων μετοχών της Εταιρίας. Με απόφαση της Εταιρίας ορίζεται ότι οι ανωτέρω νέες μετοχές θα είναι διαπραγματεύσιμες στο Χ.Α. την 3<sup>η</sup> εργάσιμη ημέρα από την έγκριση της Επιτροπής Εταιρικών Πράξεων της ΕΧΑΕ ήτοι την Πέμπτη 22.04.2021. Από την ίδια ημερομηνία, η τιμή εκκίνησης των μετοχών της εταιρίας στο Χ.Α., θα διαμορφωθεί σύμφωνα με τον Κανονισμό του Χ.Α. και την υπ' αριθ. 26 απόφαση του Δ.Σ. του Χ.Α. όπως ισχύει και οι νέες μετοχές θα έχουν πιστωθεί στις μερίδες και τους λογαριασμούς αξιών των δικαιούχων μετόχων στο Σύστημα Αύλων Τίτλων (Σ.Α.Τ.).

Για περισσότερες πληροφορίες οι κ.κ. Μέτοχοι μπορούν να απευθύνονται κατά τις εργάσιμες ημέρες και ώρες στο Τμήμα Πληροφόρησης Επενδυτών στα γραφεία της Εταιρίας, στο 19ο χλμ Λεωφ. Μαρκοπούλου Τ.Κ. 19002 (κα Ιωάννα Παπαβασιλείου, τηλ. 210 6674646).

From: ΜΥΤΙΛΗΝΑΙΟΣ Α.Ε.

Posted At: 20 April 2021 09:38

Conversation: Απόκτηση Ιδίων Μετοχών

Posted To: DOLAnnouncements2

Subject: Απόκτηση Ιδίων Μετοχών

Δείτε παρακάτω:

[Απόκτηση Ιδίων Μετοχών](#)

**From:** ΓΕΚ ΤΕΡΝΑ Α.Ε.  
**Posted At:** 20 April 2021 09:47  
**Conversation:** ΑΓΟΡΑ ΙΔΙΩΝ ΜΕΤΟΧΩΝ  
**Posted To:** DOLAnnouncements2  
  
**Subject:** ΑΓΟΡΑ ΙΔΙΩΝ ΜΕΤΟΧΩΝ

Η ΓΕΚ ΤΕΡΝΑ Α.Ε., κατ' εφαρμογή του Κανονισμού (ΕΕ) 596/2014 του Ευρωπαϊκού Κοινοβουλίου και του κατ' εξουσιοδότηση Κανονισμού (ΕΕ) 2016/1052 της Επιτροπής, γνωστοποιεί στο Επενδυτικό Κοινό ότι, σύμφωνα με το άρθρο 49 του Ν 4548/2018 όπως τροποποιήθηκε και ισχύει και σε εκτέλεση της από 8/7/2020 απόφασης της Τακτικής Γενικής Συνέλευσης των Μετόχων της Εταιρείας, προέβη την 19/4/2021, μέσω του μέλους του Χ.Α. ΒΕΤΑ ΑΧΕΠΕΥ, σε αγορά 17.858 ιδίων μετοχών με μέση τιμή κτήσης 9,5857 ευρώ ανά μετοχή και συνολική αξία συναλλαγής 171.182,20 ευρώ.

From: PROFILE A.E.B.E.  
Posted At: 20 April 2021 09:48  
Conversation: ΓΝΩΣΤΟΠΟΙΗΣΗ ΑΓΟΡΑΣ ΙΔΙΩΝ ΜΕΤΟΧΩΝ  
Posted To: DOLAnnouncements2  
  
Subject: ΓΝΩΣΤΟΠΟΙΗΣΗ ΑΓΟΡΑΣ ΙΔΙΩΝ ΜΕΤΟΧΩΝ

Η Διοίκηση της Ανώνυμης Εταιρείας με την επωνυμία «PROFILE ΑΝΩΝΥΜΟΣ ΕΜΠΟΡΙΚΗ ΚΑΙ ΒΙΟΜΗΧΑΝΙΚΗ ΕΤΑΙΡΕΙΑ ΠΛΗΡΟΦΟΡΙΚΗΣ» και το διακριτικό τίτλο «PROFILE SYSTEMS & SOFTWARE A.E.» (εφεξής «Εταιρεία»), κατ' εφαρμογή της κείμενης νομοθεσίας και ειδικότερα του άρθρου 49 του ν. 4548/2018, του Κανονισμού (ΕΕ) 596/2014 του Ευρωπαϊκού Κοινοβουλίου και του Συμβουλίου της 16<sup>ης</sup> Απριλίου 2014 και του κατ' εξουσιοδότηση Κανονισμού (ΕΕ) 1052/2016 της Ευρωπαϊκής Επιτροπής και στο πλαίσιο της ορθής, έγκυρης και έγκαιρης ενημέρωσης του επενδυτικού κοινού, γνωστοποιεί ότι την 16<sup>η</sup> Απριλίου 2021 η Εταιρεία προέβη στην αγορά 1.000 ιδίων μετοχών με μέση τιμή κτήσης 5,1400 Ευρώ ανά μετοχή και συνολική αξία συναλλαγής 5.140,00 Ευρώ και την 19<sup>η</sup> Απριλίου 2021 η Εταιρεία προέβη στην αγορά 2.000 ιδίων μετοχών με μέση τιμή κτήσης 5,0960 Ευρώ ανά μετοχή και συνολική αξία συναλλαγής 10.192,00 Ευρώ, σε εκτέλεση της από 07.05.2020 απόφασης της Τακτικής Γενικής Συνέλευσης των μετόχων της Εταιρείας και της από 02.06.2020 σχετικής αποφάσεως του Διοικητικού Συμβουλίου αυτής, καθώς και με την από 16.11.2020 απόφαση του Διοικητικού Συμβουλίου, δυνάμει της οποίας αποφασίσθηκε εκ νέου η επανέναρξη εφαρμογής του προγράμματος αγοράς ιδίων μετοχών.

From: ENTERΣΟΦΤ Α.Ε.  
Posted At: 20 April 2021 09:50  
Conversation: ENTERΣΟΦΤ ΑΕ ΟΙΚΟΝΟΜΙΚΟ ΗΜΕΡΟΛΟΓΙΟ 2021  
Posted To: DOLAnnouncements2  
  
Subject: ENTERΣΟΦΤ ΑΕ ΟΙΚΟΝΟΜΙΚΟ ΗΜΕΡΟΛΟΓΙΟ 2021

ENTERΣΟΦΤ ΑΕ ΟΙΚΟΝΟΜΙΚΟ ΗΜΕΡΟΛΟΓΙΟ 2021

[ENTERΣΟΦΤ ΑΕ ΟΙΚΟΝΟΜΙΚΟ ΗΜΕΡΟΛΟΓΙΟ 2021](#)

**From:** INΤΡΑΛΟΤ Α.Ε.  
**Posted At:** 20 April 2021 10:29  
**Conversation:** ΑΠΟΤΕΛΕΣΜΑΤΑ ΦΟΡΟΛΟΓΙΚΟΥ ΕΛΕΓΧΟΥ -  
ΦΟΡΟΛΟΓΙΚΟ ΠΙΣΤΟΠΟΙΗΤΙΚΟ ΧΡΗΣΗΣ 2018  
**Posted To:** DOLAnnouncements2  
  
**Subject:** ΑΠΟΤΕΛΕΣΜΑΤΑ ΦΟΡΟΛΟΓΙΚΟΥ ΕΛΕΓΧΟΥ -  
ΦΟΡΟΛΟΓΙΚΟ ΠΙΣΤΟΠΟΙΗΤΙΚΟ ΧΡΗΣΗΣ 2018

Δείτε την Ανακοίνωση

[Ανακοίνωση](#)

**From:** ΓΕΚ ΤΕΡΝΑ Α.Ε.  
**Posted At:** 20 April 2021 10:37  
**Conversation:** ΑΝΑΚΟΙΝΩΣΗ ΡΥΘΜΙΖΟΜΕΝΗΣ ΠΛΗΡΟΦΟΡΙΑΣ ΤΟΥ Ν. 3556/2007: Γνωστοποίηση για μεταβολή ποσοστού μετόχων σε επίπεδο δικαιωμάτων ψήφου  
**Posted To:** DOLAnnouncements2  
**Subject:** ΑΝΑΚΟΙΝΩΣΗ ΡΥΘΜΙΖΟΜΕΝΗΣ ΠΛΗΡΟΦΟΡΙΑΣ ΤΟΥ Ν. 3556/2007: Γνωστοποίηση για μεταβολή ποσοστού μετόχων σε επίπεδο δικαιωμάτων ψήφου

Σύμφωνα με το Ν. 3556/2007, η ΓΕΚ ΤΕΡΝΑ Α.Ε. ενημερώνει ότι έλαβε γνωστοποίηση από το νομικό πρόσωπο PERGE LTD, το οποίο ελέγχεται από το εκτελεστικό μέλος, Πρόεδρο και Διευθύνοντα Σύμβουλο του Δ.Σ. της Εταιρείας κ. ΓΕΩΡΓΙΟΣ ΠΕΡΙΣΤΕΡΗΣ, ότι στις 16/4/2021 επήλθε μεταβολή (αύξηση) στα δικαιώματα ψήφου του ως άνω μετόχου, τα οποία ανήλθαν του 5% και συγκεκριμένα:

Αριθμός μετοχών και ισάριθμων δικαιωμάτων ψήφου μετά την τελευταία συν αλλαγή:

Συνολικός αριθμός 7.500.000 μετοχές και δικαιώματα ψήφου, ήτοι ποσοστό 7,2518 % επί του συνόλου των δικαιωμάτων ψήφου της Εταιρείας, που ανέρχονται σε 103.423.291.

Συναφώς, ο μέτοχος κ. ΓΕΩΡΓΙΟΣ ΠΕΡΙΣΤΕΡΗΣ, γνωστοποίησε επίσης την μεταβολή (αύξηση) στα δικαιώματα ψήφου του και συγκεκριμένα:

Αριθμός μετοχών και ισάριθμων δικαιωμάτων ψήφου κατά την προηγούμενη γνωστοποίηση συναλλαγής: Αμεσα 16.576.307 μετοχές και δικαιώματα ψήφου, ήτοι ποσοστό 16,0276 % του μετοχικού κεφαλαίου και Έμμεσα 11.517.857 μετοχές και δικαιώματα ψήφου, ήτοι ποσοστό 11,1366 % του μετοχικού κεφαλαίου. Συνολικός αριθμός 28.094.164 μετοχές και δικαιώματα ψήφου, ήτοι ποσοστό 27,1643 % επί του μετοχικού κεφαλαίου.

Αριθμός μετοχών και ισάριθμων δικαιωμάτων ψήφου μετά την τελευταία συν αλλαγή:

Αμεσα 16.576.307 μετοχές και δικαιώματα ψήφου, ήτοι ποσοστό 16,0276 % του μετοχικού κεφαλαίου και Έμμεσα 14.196.428 μετοχές και δικαιώματα ψήφου, ήτοι ποσοστό 13,7265 % του μετοχικού κεφαλαίου. Συνολικός αριθμός 30.772.735 μετοχές και δικαιώματα ψήφου, ήτοι ποσοστό 29,7542 % επί του συνόλου των δικαιωμάτων ψήφου της Εταιρείας, που ανέρχονται σε 103.423.291.

Στην ίδια ως άνω γνωστοποίηση, ο μέτοχος κ. ΓΕΩΡΓΙΟΣ ΠΕΡΙΣΤΕΡΗΣ δήλωσε ότι η γνωστοποίηση αφορά την απόκτηση από το ελεγχόμενο νομικό πρόσωπο PERGE LTD ποσοστό δικαιωμάτων ψήφου άνω του 5%.



**From:** MOTOP ΟΙΛ Α.Ε.  
**Posted At:** 20 April 2021 14:46  
**Conversation:** Συναλλαγές της OPTIMA BANK A.E (ρυθμιζόμενη πληροφορία Ν.3556/2007)  
**Posted To:** DOLAnnouncements2  
**Subject:** Συναλλαγές της OPTIMA BANK A.E (ρυθμιζόμενη πληροφορία Ν.3556/2007)

Η ΜΟΤΟΡ ΟΙΛ (ΕΛΛΑΣ) ΔΙΥΛΙΣΤΗΡΙΑ ΚΟΡΙΝΘΟΥ Α.Ε., σύμφωνα με τους Ν. 3556/2007 και 3606/2007, ανακοινώνει ότι η Τράπεζα OPTIMA BANK A.E. την ενημέρωσε ότι πραγματοποίησε τις εξής συναλλαγές:

Ημερομηνία	Συναλλαγή	Ποσότητα	Χρηματοπιστωτικό Μέσο	Αξία (σε ΕΥΡΩ)
19/04/2021	Πώληση	10.889	Μετοχές ΜΟΗ (ΚΟ)	145.096,11
19/04/2021	Αγορά	3.827	Μετοχές ΜΟΗ (ΚΟ)	50.930,79
19/04/2021	Αγορά	94	ΣΜΕ ΜΟΗ ΙΟΥΝ 2021	125.431,00
19/04/2021	Πώληση	8	ΣΜΕ ΜΟΗ ΙΟΥΝ 2021	10.716,00
19/04/2021	Αγορά	177	Ομόλογο ΜΟΗ (ΜΟΗ Ο1)	177.691,40

Η Τράπεζα OPTIMA BANK A.E. πραγματοποίησε τις ανωτέρω συναλλαγές λόγω της Ειδικής Διαπραγμάτευσης που έχει αναλάβει:

- Επί των Συμβολαίων Μελλοντικής Εκπλήρωσης (ΣΜΕ) με υποκείμενο τίτλο την μετοχή της ΜΟΤΟΡ ΟΙΛ (ΕΛΛΑΣ) ΔΙΥΛΙΣΤΗΡΙΑ ΚΟΡΙΝΘΟΥ Α.Ε. και
- Επί των ομολογιών εκδόσεως ΜΟΤΟΡ ΟΙΛ (ΕΛΛΑΣ) ΔΙΥΛΙΣΤΗΡΙΑ ΚΟΡΙΝΘΟΥ Α.Ε.

Η γνωστοποίηση εκ μέρους της Τράπεζας OPTIMA BANK A.E. προς την Εταιρία και ακολούθως η ανακοίνωση της Εταιρίας προς τις αρχές της Κεφαλαιαγοράς, γίνεται επειδή ο κ. Πέτρος Τζαννετάκης είναι μη εκτελεστικό μέλος του Δ.Σ. της Τράπεζας OPTIMA BANK A.E., ενώ κατέχει τη θέση του εκτελεστικού μέλους του Δ.Σ. της ΜΟΤΟΡ ΟΙΛ (ΕΛΛΑΣ) ΔΙΥΛΙΣΤΗΡΙΑ ΚΟΡΙΝΘΟΥ Α.Ε.

Ο κ. Πέτρος Τζαννετάκης είναι πρόσωπο υπόχρεο να γνωστοποιεί τις χρηματιστηριακές συναλλαγές του με αντικείμενο κινητές αξίες εκδόσεως ΜΟΤΟΡ ΟΙΛ (ΕΛΛΑΣ) ΔΙΥΛΙΣΤΗΡΙΑ ΚΟΡΙΝΘΟΥ Α.Ε. (άρθρο 19 του Κανονισμού ΕΕ 596/2014).

Μαρούσι, 20 Απριλίου 2021

Το Διοικητικό Συμβούλιο

**From:** ΜΟΤΟΡ ΟΪΛ Α.Ε.  
**Posted At:** 20 April 2021 14:48  
**Conversation:** Ρυθμιζόμενη Πληροφορία: Αγορές Ιδίων Μετοχών  
(Απόφαση ΕΓΣ 17/6/2020)  
**Posted To:** DOLAnnouncements2  
  
**Subject:** Ρυθμιζόμενη Πληροφορία: Αγορές Ιδίων Μετοχών  
(Απόφαση ΕΓΣ 17/6/2020)

Η ΜΟΤΟΡ ΟΙΛ (ΕΛΛΑΣ) ΔΙΥΛΙΣΤΗΡΙΑ ΚΟΡΙΝΘΟΥ Α.Ε. ανακοινώνει ότι στις 19 Απριλίου 2021 προέβη σε αγορά 4.000 μετοχών της Εταιρείας συνολικής αξίας Ευρώ 53.080,00 (μέση τιμή κτήσης: Ευρώ 13,27 ανά μετοχή).

Ο συνολικός αριθμός ιδίων μετοχών που κατέχει η Εταιρεία (συμπεριλαμβανομένων των μετοχών που αποκτήθηκαν κατά τη διάρκεια του προηγούμενου προγράμματος σύμφωνα με την απόφαση της ΕΓΣ 6 Ιουνίου 2018) ανέρχεται σε 273.227 που αντιστοιχεί σε ποσοστό 0,25% του μετοχικού της κεφαλαίου. Η μέση τιμή κτήσης των ιδίων μετοχών ανέρχεται σε Ευρώ 11,27 ανά μετοχή. Οι αγορές των ιδίων μετοχών της Εταιρείας πραγματοποιούνται μέσω του Μέλους του Χρηματιστηρίου Αθηνών ΠΕΙΡΑΙΩΣ ΑΕΠΕΥ.

Μαρούσι, 20 Απριλίου 2021

Το Διοικητικό Συμβούλιο

**From:** ΑΦΟΙ ΚΟΡΔΕΛΛΟΥ Α.Ε.Β.Ε.  
**Posted At:** 20 April 2021 16:40  
**Conversation:** ΑΝΑΚΟΙΝΩΣΗ ΟΙΚΟΝΟΜΙΚΟΥ ΗΜΕΡΟΛΟΓΙΟΥ  
**Posted To:** DOLAnnouncements2  
  
**Subject:** ΑΝΑΚΟΙΝΩΣΗ ΟΙΚΟΝΟΜΙΚΟΥ ΗΜΕΡΟΛΟΓΙΟΥ

ΑΝΑΚΟΙΝΩΣΗ ΟΙΚΟΝΟΜΙΚΟΥ ΗΜΕΡΟΛΟΓΙΟΥ

[ΟΙΚΟΝΟΜΙΚΟ ΗΜΕΡΟΛΟΓΙΟ 2021](#)

From: AUTOHELLAS A.T.E.E.  
Posted At: 20 April 2021 17:14  
Conversation: ΑΝΑΚΟΙΝΩΣΗ ΡΥΘΜΙΖΟΜΕΝΗΣ ΠΛΗΡΟΦΟΡΙΑΣ ΤΟΥ Ν.  
3556/2007: Γνωστοποίηση συναλλαγών  
Posted To: DOLAnnouncements2  
Subject: ΑΝΑΚΟΙΝΩΣΗ ΡΥΘΜΙΖΟΜΕΝΗΣ ΠΛΗΡΟΦΟΡΙΑΣ ΤΟΥ Ν.  
3556/2007: Γνωστοποίηση συναλλαγών

20/04/2021

Η AUTOHELLAS A.T.E.E. σύμφωνα με τις διατάξεις του Νόμου 3556/2007 γνωστοποιεί ότι, στις 19/04/2021, ο μέτοχος, και Ανεξάρτητο Μη Εκτελεστικό Μέλος του Δ.Σ. της AUTOHELLAS A.T.E.E. κος Νικόλαος Γουλής του Μιχαήλ, (που έχει συμπεριληφθεί στον κατάλογο υπόχρεων προσώπων του άρθρου 13 παρ.3 του Νόμου 3340/2005), προέβη στην Αγορά συνολικά 10.000 ονομαστικών μετοχών της AUTOHELLAS A.T.E.E. αξίας € 67.000,00.

From: CORAL A.E.  
Posted At: 20 April 2021 17:34  
Conversation: Συναλλαγές της ΤΡΑΠΕΖΑΣ OPTIMA BANK A.E.  
(ρυθμιζόμενη πληροφορία N.3556/2007)  
Posted To: DOLAnnouncements2  
  
Subject: Συναλλαγές της ΤΡΑΠΕΖΑΣ OPTIMA BANK A.E.  
(ρυθμιζόμενη πληροφορία N.3556/2007)

Η CORAL ΑΕ, σύμφωνα με τους Ν. 3556/2007 και 3606/2007, ανακοινώνει ότι η ΤΡΑΠΕΖΑ OPTIMA BANK Α.Ε. την ενημέρωσε ότι την 19/04/2021 προέβη σε αγορά 3 ομολογίων εκδόσεως CORAL ΑΕ συνολικής αξίας ΕΥΡΩ 3.045,00.

Η γνωστοποίηση εκ μέρους της ΤΡΑΠΕΖΑΣ OPTIMA BANK Α.Ε. προς την Εταιρία και ακολούθως η ανακοίνωση της Εταιρίας προς τις αρχές της Κεφαλαιαγοράς, γίνεται επειδή ο κ. Πέτρος Τζαννετάκης είναι μη εκτελεστικό μέλος του Δ.Σ. της ΤΡΑΠΕΖΑΣ OPTIMA BANK Α.Ε., ενώ κατέχει τη θέση του μη εκτελεστικού μέλους του Δ.Σ. της CORAL ΑΕ.

Ο κ. Πέτρος Τζαννετάκης είναι πρόσωπο υπόχρεο να γνωστοποιεί τις χρηματιστηριακές συναλλαγές του με αντικείμενο ομολογίες εκδόσεως CORAL ΑΕ (άρθρο 19 του Κανονισμού ΕΕ 596/2014).

Μαρούσι, 20 Απριλίου 2021

Το Διοικητικό Συμβούλιο

From: ΔΕΗ Α.Ε.  
Posted At: 20 April 2021 17:35  
Conversation: Οικονομικά Αποτελέσματα Έτους 2020 της ΔΕΗ ΑΕ  
Posted To: DOLAnnouncements2  
  
Subject: Οικονομικά Αποτελέσματα Έτους 2020 της ΔΕΗ ΑΕ

- Οικονομικά Αποτελέσματα Έτους 2020 της ΔΕΗ ΑΕ

[Οικονομικά Αποτελέσματα Έτους 2020 της ΔΕΗ ΑΕ](#)

**From:** ΠΛΑΙΣΙΟ COMPUTERS Α.Ε.Β.Ε.  
**Posted At:** 20 April 2021 17:54  
**Conversation:** ΔΕΛΤΙΟ ΤΥΠΟΥ ΑΠΟΤΕΛΕΣΜΑΤΩΝ ΕΤΟΥΣ 2020  
**Posted To:** DOLAnnouncements2  
  
**Subject:** ΔΕΛΤΙΟ ΤΥΠΟΥ ΑΠΟΤΕΛΕΣΜΑΤΩΝ ΕΤΟΥΣ 2020

Συνημμένο Αρχείο.

[Δελτίο Τύπου FY 2020](#)  
[Παρουσίαση FY 2020](#)



**From:** ΓΕΚ ΤΕΡΝΑ Α.Ε.

**Posted At:** 20 April 2021 18:00

**Conversation:** ΑΝΑΚΟΙΝΩΣΗ ΡΥΘΜΙΖΟΜΕΝΗΣ ΠΛΗΡΟΦΟΡΙΑΣ ΤΟΥ Ν. 3556/2007: Γνωστοποίηση για μεταβολή ποσοστού μετόχων σε επίπεδο δικαιωμάτων ψήφου

**Posted To:** DOLAnnouncements2

**Subject:** ΑΝΑΚΟΙΝΩΣΗ ΡΥΘΜΙΖΟΜΕΝΗΣ ΠΛΗΡΟΦΟΡΙΑΣ ΤΟΥ Ν. 3556/2007: Γνωστοποίηση για μεταβολή ποσοστού μετόχων σε επίπεδο δικαιωμάτων ψήφου

Σύμφωνα με το Ν. 3556/2007, η ΓΕΚ ΤΕΡΝΑ Α.Ε. ενημερώνει ότι έλαβε σήμερα γνωστοποίηση από τον μέτοχο REGGEBORGH INVEST B.V., ότι στις 16/04/2021 επήλθε μεταβολή (μείωση) στα δικαιώματα ψήφου του ως άνω μετόχου, τα οποία και κατήλθαν του ορίου του 5%.

Στην ίδια ως άνω γνωστοποίηση, ο μέτοχος REGGEBORGH INVEST B.V. δήλωσε ότι δεν ελέγχεται από άλλο φυσικό ή νομικό πρόσωπο ή άλλη οντότητα και δεν ελέγχει άλλη επιχείρηση/επιχειρήσεις που κατέχουν άμεσα ή έμμεσα συμμετοχή στην ΓΕΚ ΤΕΡΝΑ Α.Ε.

Αριθμός μετοχών και ισάριθμων δικαιωμάτων ψήφου κατά την προηγούμενη γνωστοποίηση συναλλαγής: 8.809.580, ήτοι ποσοστό 8,5179 % επί του μετοχικού κεφαλαίου.

**From:** ALPHA TRUST ΑΝΔΡΟΜΕΔΑ Α.Ε.Ε.Χ.  
**Posted At:** 20 April 2021 18:03  
**Conversation:** ΑΝΑΚΟΙΝΩΣΗ ΡΥΘΜΙΖΟΜΕΝΗΣ ΠΛΗΡΟΦΟΡΙΑΣ  
**Posted To:** DOLAnnouncements2  
  
**Subject:** ΑΝΑΚΟΙΝΩΣΗ ΡΥΘΜΙΖΟΜΕΝΗΣ ΠΛΗΡΟΦΟΡΙΑΣ

συνημμένο

[ΑΝΑΚΟΙΝΩΣΗ ΡΥΘΜΙΖΟΜΕΝΗΣ ΠΛΗΡΟΦΟΡΙΑΣ](#)

**From:** ALPHA TRUST ΑΝΔΡΟΜΕΔΑ Α.Ε.Ε.Χ.  
**Posted At:** 20 April 2021 18:06  
**Conversation:** ΑΝΑΚΟΙΝΩΣΗ ΡΥΘΜΙΖΟΜΕΝΗΣ ΠΛΗΡΟΦΟΡΙΑΣ  
**Posted To:** DOLAnnouncements2  
  
**Subject:** ΑΝΑΚΟΙΝΩΣΗ ΡΥΘΜΙΖΟΜΕΝΗΣ ΠΛΗΡΟΦΟΡΙΑΣ

συνημμένο

[ΑΝΑΚΟΙΝΩΣΗ ΡΥΘΜΙΖΟΜΕΝΗΣ ΠΛΗΡΟΦΟΡΙΑΣ](#)

**From:** MOTOP ΟΪΛ Α.Ε.  
**Posted At:** 20 April 2021 19:18  
**Conversation:** ΟΙΚΟΝΟΜΙΚΟ ΗΜΕΡΟΛΟΓΙΟ ΕΤΟΥΣ 2021  
**Posted To:** DOLAnnouncements2  
  
**Subject:** ΟΙΚΟΝΟΜΙΚΟ ΗΜΕΡΟΛΟΓΙΟ ΕΤΟΥΣ 2021

Στο πλαίσιο των υποχρεώσεών της με βάση τον Κανονισμό του Χρηματιστηρίου Αθηνών, η MOTOP ΟΪΛ (ΕΛΛΑΣ) Α.Ε. γνωστοποιεί το Οικονομικό Ημερολόγιο του έτους 2021, το οποίο έχει ως εξής:

**Ημερομηνία Ανακοίνωσης Οικονομικών Αποτελεσμάτων Χρήσης 2020:** Τρίτη 20 Απριλίου 2021 μετά τη λήξη της συνεδρίασης. Η Ετήσια Οικονομική Έκθεση χρήσης 2020 θα είναι διαθέσιμη στην ιστοσελίδα της Εταιρείας [www.moh.gr](http://www.moh.gr) (Ενημέρωση Επενδυτών / Χρηματοοικονομική Πληροφόρηση / Ετήσιες Οικονομικές Εκθέσεις) και στην ιστοσελίδα του Χρηματιστηρίου Αθηνών [www.athegroup.gr](http://www.athegroup.gr) μετά τη λήξη της συνεδρίασης της Τρίτης 20 Απριλίου 2021.

**Ετήσια ενημέρωση αναλυτών:** μέσω τηλεδιάσκεψης την Τετάρτη 21 Απριλίου 2021 στις 17:30 τοπική ώρα

**Ετήσια Τακτική Γενική Συνέλευση:** Τετάρτη 16 Ιουνίου 2021.

Το Διοικητικό Συμβούλιο της Εταιρείας θα προτείνει στην Ετήσια Τακτική Συνέλευση των Μετόχων τη μη διανομή μερίσματος για τη χρήση 2020.

Μαρούσι, 20 Απριλίου 2021

Το Διοικητικό Συμβούλιο

**From:** CENERGY HOLDINGS  
**Posted At:** 20 April 2021 19:47  
**Conversation:** ΠΡΟΣΚΛΗΣΗ ΣΤΗΝ ΕΤΗΣΙΑ ΤΑΚΤΙΚΗ ΓΕΝΙΚΗ ΣΥΝΕΛΕΥΣΗ  
ΤΩΝ ΜΕΤΟΧΩΝ  
**Posted To:** DOLAnnouncements2  
  
**Subject:** ΠΡΟΣΚΛΗΣΗ ΣΤΗΝ ΕΤΗΣΙΑ ΤΑΚΤΙΚΗ ΓΕΝΙΚΗ ΣΥΝΕΛΕΥΣΗ  
ΤΩΝ ΜΕΤΟΧΩΝ

Δείτε την Πρόσκληση της ΓΣ

[Πρόσκληση](#)

From: ΔΕΗ Α.Ε.  
Posted At: 20 April 2021 20:04  
Conversation: Παρουσίαση Οικονομικών Αποτελεσμάτων Έτους 2020  
Posted To: DOLAnnouncements2  
  
Subject: Παρουσίαση Οικονομικών Αποτελεσμάτων Έτους 2020

### **Ανακοίνωση**

Η Δημόσια Επιχείρηση Ηλεκτρισμού Α.Ε. πραγματοποίησε σήμερα, Τρίτη 20 Απριλίου 2021, την ενημέρωση της επενδυτικής κοινότητας για τα οικονομικά αποτελέσματα έτους 2020, μέσω τηλεδιάσκεψης. Η ηλεκτρονική μορφή της παρουσίασης είναι αναρτημένη στην ιστοσελίδα της Επιχείρησης ([www.dei.gr](http://www.dei.gr)) στην ενότητα “Ενημέρωση Επενδυτών”.

<https://www.dei.gr/el/anakoinwseis/oikonomika-apotelesmata/anakoinwseis-oikonomikwn-apotelesmatwn-2020/ppc-group-fy2020-financial-results>

**Αθήνα, 20 Απριλίου 2020**

**From:** ΠΕΙΡΑΙΩΣ FINANCIAL HOLDINGS A.E.

**Posted At:** 20 April 2021 21:50

**Conversation:** ΑΝΑΚΟΙΝΩΣΗ ΔΙΑΘΕΣΗΣ ΕΝΗΜΕΡΩΤΙΚΟΥ ΔΕΛΤΙΟΥ ΤΗΣ ΕΤΑΙΡΕΙΑΣ ΜΕ ΤΗΝ ΕΠΩΝΥΜΙΑ «ΠΕΙΡΑΙΩΣ FINANCIAL HOLDINGS A.E.»

**Posted To:** DOLAnnouncements2

**Subject:** ΑΝΑΚΟΙΝΩΣΗ ΔΙΑΘΕΣΗΣ ΕΝΗΜΕΡΩΤΙΚΟΥ ΔΕΛΤΙΟΥ ΤΗΣ ΕΤΑΙΡΕΙΑΣ ΜΕ ΤΗΝ ΕΠΩΝΥΜΙΑ «ΠΕΙΡΑΙΩΣ FINANCIAL HOLDINGS A.E.»

Δείτε την Ανακοίνωση

[Ανακοίνωση](#)

**From:** ΠΕΙΡΑΙΩΣ FINANCIAL HOLDINGS Α.Ε.  
**Posted At:** 20 April 2021 22:51  
**Conversation:** ΑΝΑΚΟΙΝΩΣΗ - ΠΡΟΣΚΛΗΣΗ ΠΡΟΣ ΤΟ ΕΠΕΝΔΥΤΙΚΟ ΚΟΙΝΟ  
**Posted To:** DOLAnnouncements2  
**Subject:** ΑΝΑΚΟΙΝΩΣΗ - ΠΡΟΣΚΛΗΣΗ ΠΡΟΣ ΤΟ ΕΠΕΝΔΥΤΙΚΟ ΚΟΙΝΟ

ΑΝΑΚΟΙΝΩΣΗ - ΠΡΟΣΚΛΗΣΗ ΠΡΟΣ ΤΟ ΕΠΕΝΔΥΤΙΚΟ ΚΟΙΝΟ

[Ανακοίνωση](#)



**From:** ΠΕΙΡΑΙΩΣ FINANCIAL HOLDINGS Α.Ε.

**Posted At:** 20 April 2021 23:12

**Conversation:** ΑΝΑΚΟΙΝΩΣΗ ΣΧΕΤΙΚΑ ΜΕ ΤΗΝ ΠΡΟΣΔΙΟΡΙΣΜΕΝΗ ΑΓΟΡΑ-ΣΤΟΧΟ ΓΙΑ ΤΙΣ ΝΕΕΣ ΚΟΙΝΕΣ ΟΝΟΜΑΣΤΙΚΕΣ ΜΕΤΑ ΨΗΦΟΥ ΜΕΤΟΧΕΣ ΕΚΔΟΣΕΩΣ ΤΗΣ ΠΕΙΡΑΙΩΣ FINANCIAL HOLDINGS Α.Ε. (ΟΙ «ΝΕΕΣ ΜΕΤΟΧΕΣ») ΠΟΥ ΘΑ ΕΙΣΑΧΘΟΥΝ ΠΡΟΣ ΔΙΑΠΡΑΓΜΑΤΕΥΣΗ ΣΤΗΝ ΚΥΡΙΑ ΑΓΟΡΑ ΤΗΣ ΡΥΘΜΙΖΟΜΕΝΗΣ ΑΓΟΡΑΣ ΑΞΙΟΓΡΑ

**Posted To:** DOLAnnouncements2

**Subject:** ΑΝΑΚΟΙΝΩΣΗ ΣΧΕΤΙΚΑ ΜΕ ΤΗΝ ΠΡΟΣΔΙΟΡΙΣΜΕΝΗ ΑΓΟΡΑ-ΣΤΟΧΟ ΓΙΑ ΤΙΣ ΝΕΕΣ ΚΟΙΝΕΣ ΟΝΟΜΑΣΤΙΚΕΣ ΜΕΤΑ ΨΗΦΟΥ ΜΕΤΟΧΕΣ ΕΚΔΟΣΕΩΣ ΤΗΣ ΠΕΙΡΑΙΩΣ FINANCIAL HOLDINGS Α.Ε. (ΟΙ «ΝΕΕΣ ΜΕΤΟΧΕΣ») ΠΟΥ ΘΑ ΕΙΣΑΧΘΟΥΝ ΠΡΟΣ ΔΙΑΠΡΑΓΜΑΤΕΥΣΗ ΣΤΗΝ ΚΥΡΙΑ ΑΓΟΡΑ ΤΗΣ ΡΥΘΜΙΖΟΜΕΝΗΣ ΑΓΟΡΑΣ ΑΞΙΟΓΡΑ

Δείτε την Ανακοίνωση

[Ανακοίνωση](#)

**From:** ΠΕΙΡΑΙΩΣ FINANCIAL HOLDINGS A.E.  
**Posted At:** 20 April 2021 23:51  
**Conversation:** Ανακοίνωση 2518/2021 (δεν είναι διαθέσιμη η Ελληνική μετάφραση)  
**Posted To:** DOLAnnouncements2  
**Subject:** Ανακοίνωση 2518/2021 (δεν είναι διαθέσιμη η Ελληνική μετάφραση)

Αυτή η Ανακοίνωση είναι διαθέσιμη μόνο στα [Αγγλικά](#).

**Ομολογιακά Δάνεια Επιχειρήσεων – Οργανωμένη Αγορά (Μετατρέψιμα)**

Πλήθος Εισηγμένων Ομολογίων	Ονομαστική αξία	Τιμή έκδοσης	Σημερινό επιτόκιο	Ημερ. λήξης	Διάρκεια (έτη)	Σημείωση	Τοκομερίδιο Κοινό	Μον. Διαπρα.	Μον. Διαπρα.	Ομόλογα Επιχειρήσεων	Κατωτ Τιμή	Ανωτ Τιμή	Τιμή κλεισ. Προηγ.	Κλείσιμο-ημ/νία	Όγκος	Αξία Συναλλαγών	Τελευταία εντολή Τιμή	Αγορ./ Πώλ.	Ημερομηνία	λαχ έτους	Μεγ έτους
							---			#Error				#Type!							

**Σημειώσεις Εταιρικών Ομολόγων**

Ο Όγκος Συναλλαγών υπολογίζεται ως (Τεμάχια) \* (Ονομαστική Τιμή). Η Αξία Συναλλαγών υπολογίζεται ως (Τεμάχια) \* (Ονομαστική Τιμή) \* (Τιμή %) + (Δεδουλευμένοι Τόκοι).

Οι τιμές συναλλαγών των ομολόγων υπολογίζονται ως ποσοστό επί τοις εκατό (%) της ονομαστικής τους τιμής.

Όλα τα ομόλογα έχουν Ονομαστική Αξία εκπεφρασμένη σε Ευρώ (εκτός εάν σημειώνεται διαφορετικά).

**Ομολογιακά Δάνεια Επιχειρήσεων – Οργανωμένη Αγορά (Μη Μετατρέψιμα)**

Πλήθος Εισηγμένων Ομολογιών	Ονομαστική αξία	Τιμή έκδοσης	Σημερινό επιτόκιο	Ημερ. λήξης	Διάρκεια (έτη)	Σημείωση	Τοκομερίδιο		Μον. Διασπ.	Ομόλογα Επιχειρήσεων	Δεδ. Τόκς Αποδ./Λήξη		Κατωτ Τιμή	Ανωτ Τιμή	Τιμή κλειστ. Προηγ. Κλείσιμο-ημ/νία			Όγκος	Αξία Συναλλαγών	Τελευταία εντολή			
							Κοινό	Προτιμησιακό			Δεδ.	Αποδ.			Λήξη	Κλεισμο-ημ/νία	Τιμή			Αγορ./ Πώλ.	Ημερομηνία	λαχ έτους	Μεγ έτους
20,529	1,000.00	1,000.00	4.95	26/06/2023	5	---	6	---	1	B&F A.B.E.E. ΕΝΔΥΜΑΤΩΝ (Μη μετατρέψιμο)	15.8125	5.4450	97.5000	98.4000	97.5000	19/04/2021	26,000	25,806.13	97.0100	A	20/04/2021	92.1501	98.5000
90,000	1,000.00	1,000.00	3.00	11/05/2023	5	---	6	---	1	CORAL A.E. (Μη μετατρέψιμο)	13.5000	1.6610	102.4000	102.4000	102.4000	19/04/2021	29,000	30,087.50	102.3500	A	20/04/2021	101.5000	103.5000
120,000	1,000.00	1,000.00	3.95	04/04/2025	7	---	7	---	1	ΓΕΚ ΤΕΡΝΑ Α.Ε. (Μη μετατρέψιμο)	1.7556	2.3730	104.2000	104.7500	104.7189	19/04/2021	212,000	222,376.18	104.5000	A	20/04/2021	103.3350	105.2000
200,000	1,000.00	1,000.00	3.60	12/03/2026	7	---	5	---	1	ΑΕΡΟΠΟΡΙΑ ΑΙΓΑΙΟΥ Α.Ε. (Μη μετατρέψιμο)	4.1000	3.6300	97.8000	99.0000	98.7000	19/04/2021	72,000	71,385.21	98.0000	A	20/04/2021	93.1501	99.9000
200,000	1,000.00	1,000.00	1.90	23/03/2028	7	---	1	---	1	ΜΟΤΟΡ ΟΪΛ ΔΙΥΛΙΣΤΗΡΙΑ ΚΟΡΙΝΘΟΥ ΑΕ (Μη μετατρέψιμο)	1.5833	1.8380	100.3500	100.4500	100.3700	19/04/2021	150,000	150,804.60	100.3500	A	20/04/2021	100.0000	100.5500
200,000	1,000.00	1,000.00	2.10	27/10/2027	7	---	1	---	1	Ο.Π.Α.Π. Α.Ε. (Μη Μετατρέψιμο)	10.3250	1.8260	101.3000	101.7000	101.5045	19/04/2021	66,000	67,674.45	101.3000	A	20/04/2021	99.3000	102.8500
175,000	1,000.00	1,000.00	3.40	26/07/2024	5	---	4	---	1	ΑΤΤΙΣΑ Α.Ε. ΣΥΜΜΕΤΟΧΩΝ (Μη μετατρέψιμο)	8.1222	5.2820	93.5500	94.2999	93.8000	19/04/2021	60,000	56,764.32	93.8000	A	20/04/2021	90.0310	94.9999
39,892,816	1.00	1.00	5.00	04/10/2021	5	---	19	---	1	HOUSEMARKET Α.Ε. (Μη Μετατρέψιμο)	0.0022	1.5930	---	---	---	19/04/2021	---	---	99.0000	A	20/04/2021	101.4000	102.9900
150,000	1,000.00	1,000.00	2.60	22/10/2026	7	---	3	---	1	ΤΕΡΝΑ ΕΝΕΡΓΕΙΑΚΗ Μ.Α.Ε.Χ. (Μη μετατρέψιμο)	---	2.4430	100.3001	100.6500	100.3001	19/04/2021	61,000	61,240.04	100.3001	A	20/04/2021	99.4000	103.0000
320,000	1,000.00	1,000.00	3.40	21/07/2027	7	---	2	---	1	LAMDA DEVELOPMENT Α.Ε. (Μη μετατρέψιμο)	8.5944	3.0430	101.4800	101.5000	101.4800	19/04/2021	20,000	20,469.89	101.0000	A	20/04/2021	99.0100	101.9000
500,000	1,000.00	1,000.00	2.75	03/07/2027	7	---	2	---	1	ΓΕΚ ΤΕΡΝΑ Α.Ε. (Μη μετατρέψιμο)	8.2500	2.8370	97.8500	99.1968	99.1968	19/04/2021	304,000	300,304.32	97.8611	A	20/04/2021	97.8574	99.8765

**Σημειώσεις Εταιρικών Ομολόγων**

Ο Όγκος Συναλλαγών υπολογίζεται ως (Τεμάχια) \* (Ονομαστική Τιμή). Η Αξία Συναλλαγών υπολογίζεται ως (Τεμάχια) \* (Ονομαστική Τιμή) \* (Τιμή %) + (Δεδουλευμένοι Τόκοι).

Οι τιμές συναλλαγών των ομολόγων υπολογίζονται ως ποσοστό επί τοις εκατό (%) της ονομαστικής τους τιμής.

Όλα τα ομόλογα έχουν Ονομαστική Αξία εκπεφρασμένη σε Ευρώ (εκτός εάν σημειώνεται διαφορετικά).

**Ομόλογα Ελληνικού Δημοσίου**

Πλήθος Εισηγμ. Ομολογιών	Ονομ. αξία	Σημερινό επιτόκιο	Υπολογισμός Δεδουλευμένων	Ημερ/νία Λήξης [1]	Διάρκεια (έτη)	Σημείωση	Ημερομηνία Πληρ.	Αξία τρέχοντος	Μον. Διασπ.	Ομόλογα Ελληνικού Δημοσίου	Κατωτ Τιμή	Ανωτ Τιμή	Τιμή κλεισ.	Προηγ. Κλείσιμο-ημ/νία	Όγκος	Αξία Συναλλαγών	Τελευταία εντολή Αγορ./ Πώλ. Ημερομηνία
3,000,000	1,000.00	4.38	Πργμ/Πργμ	01/08/2022	5	---	01/08	4.38	1	ΟΕΔ-ΣΤΘ-010822-05Χ-4,375-1,000	---	---	---	---	---	---	1.0000 A 28/11/2018
4,500,000	1,000.00	1.88	Πργμ/Πργμ	04/02/2035	15	---	04/02	1.88	1	ΟΕΔ-ΣΤΘ-040235-15Χ-1,875-1,000	---	---	---	---	---	---	---
2,500,000	1,000.00	3.45	Πργμ/Πργμ	02/04/2024	5	---	02/04	3.45	1	ΟΕΔ-ΣΤΘ-020424-05Χ-3,450-1,000	---	---	---	---	---	---	---
3,500,000	1,000.00	0.75	Πργμ/Πργμ	18/06/2031	10	---	18/06	0.75	1	ΟΕΔ-ΣΤΘ-180631-10Χ-0,750-1,000	---	---	---	---	---	---	---
4,355,990,324	1.00	3.50	Πργμ/Πργμ	30/01/2023	5	---	01/02 - 31/01	3.50	1	ΟΕΔ-ΣΤΘ-300123-05Χ-3,500-1,00	---	---	---	94.5720 13/07/2018	---	---	1.0000 A 28/11/2018
5,962,747,327	1.00	3.75	Πργμ/Πργμ	30/01/2028	10	---	/02 - 01/02 - 31/	3.75	1	ΟΕΔ-ΣΤΘ-300128-10Χ-3,750-1,00	---	---	---	85.4610 13/07/2018	---	---	1.0000 A 28/11/2018
6,091,218,404	1.00	3.90	Πργμ/Πργμ	30/01/2033	15	---	/02 - 01/02 - 31/	3.90	1	ΟΕΔ-ΣΤΘ-300133-15Χ-3,900-1,00	---	---	---	78.6730 13/07/2018	---	---	1.0000 A 28/11/2018
4,805,399,486	1.00	4.00	Πργμ/Πργμ	30/01/2037	19	---	/02 - 01/02 - 31/	4.00	1	ΟΕΔ-ΣΤΘ-300137-19Χ-4,000-1,00	---	---	---	77.0370 13/07/2018	---	---	1.0000 A 28/11/2018
4,603,713,186	1.00	4.20	Πργμ/Πργμ	30/01/2042	24	---	/02 - 01/02 - 31/	4.20	1	ΟΕΔ-ΣΤΘ-300142-24Χ-4,200-1,00	---	---	---	77.7640 13/07/2018	---	---	1.0000 A 28/11/2018
550,418,123	1.00	4.30	Πργμ/Πργμ	24/02/2023	11	---	24/02	4.30	1	ΟΕΔ-ΣΤΘ-240223-11Χ-2,000-1,00	---	---	---	10.0000 22/06/2015	---	10.0000	A 11/07/2019
445,007,576	1.00	4.30	Πργμ/Πργμ	24/02/2024	12	---	24/02	4.30	1	ΟΕΔ-ΣΤΘ-240224-12Χ-2,000-1,00	---	---	---	10.0000 22/06/2015	---	---	---
423,674,226	1.00	4.30	Πργμ/Πργμ	24/02/2025	13	---	24/02	4.30	1	ΟΕΔ-ΣΤΘ-240225-13Χ-2,000-1,00	---	---	---	10.0000 22/06/2015	---	---	---
212,292,153	1.00	4.30	Πργμ/Πργμ	24/02/2026	14	---	24/02	4.30	1	ΟΕΔ-ΣΤΘ-240226-14Χ-2,000-1,00	---	---	---	10.0000 22/06/2015	---	---	---
160,621,352	1.00	4.30	Πργμ/Πργμ	24/02/2027	15	---	24/02	4.30	1	ΟΕΔ-ΣΤΘ-240227-15Χ-2,000-1,00	---	---	---	10.0000 22/06/2015	---	---	---
183,244,055	1.00	4.30	Πργμ/Πργμ	24/02/2028	16	---	24/02	4.30	1	ΟΕΔ-ΣΤΘ-240228-16Χ-2,000-1,00	---	---	---	10.0000 22/06/2015	---	---	---
164,802,894	1.00	4.30	Πργμ/Πργμ	24/02/2029	17	---	24/02	4.30	1	ΟΕΔ-ΣΤΘ-240229-17Χ-2,000-1,00	---	---	---	10.0000 22/06/2015	---	---	---
165,460,943	1.00	4.30	Πργμ/Πργμ	24/02/2030	18	---	24/02	4.30	1	ΟΕΔ-ΣΤΘ-240230-18Χ-2,000-1,00	---	---	---	10.0000 22/06/2015	---	---	---
129,007,241	1.00	4.30	Πργμ/Πργμ	24/02/2031	19	---	24/02	4.30	1	ΟΕΔ-ΣΤΘ-240231-19Χ-2,000-1,00	---	---	---	10.0000 22/06/2015	---	---	---
126,192,683	1.00	4.30	Πργμ/Πργμ	24/02/2032	20	---	24/02	4.30	1	ΟΕΔ-ΣΤΘ-240232-20Χ-2,000-1,00	---	---	---	10.0000 22/06/2015	---	---	---
146,905,168	1.00	4.30	Πργμ/Πργμ	24/02/2033	21	---	24/02	4.30	1	ΟΕΔ-ΣΤΘ-240233-21Χ-2,000-1,00	---	---	---	10.0000 22/06/2015	---	---	---
154,475,606	1.00	4.30	Πργμ/Πργμ	24/02/2034	22	---	24/02	4.30	1	ΟΕΔ-ΣΤΘ-240234-22Χ-2,000-1,00	---	---	---	10.0000 22/06/2015	---	---	---
144,429,441	1.00	4.30	Πργμ/Πργμ	24/02/2035	23	---	24/02	4.30	1	ΟΕΔ-ΣΤΘ-240235-23Χ-2,000-1,00	---	---	---	10.0000 22/06/2015	---	---	---
166,211,676	1.00	4.30	Πργμ/Πργμ	24/02/2036	24	---	24/02	4.30	1	ΟΕΔ-ΣΤΘ-240236-24Χ-2,000-1,00	---	---	---	10.0000 22/06/2015	---	---	---
145,461,669	1.00	4.30	Πργμ/Πργμ	24/02/2037	25	---	24/02	4.30	1	ΟΕΔ-ΣΤΘ-240237-25Χ-2,000-1,00	---	---	---	10.0000 22/06/2015	---	---	---
146,941,087	1.00	4.30	Πργμ/Πργμ	24/02/2038	26	---	24/02	4.30	1	ΟΕΔ-ΣΤΘ-240238-26Χ-2,000-1,00	---	---	---	10.0000 22/06/2015	---	---	---
135,115,612	1.00	4.30	Πργμ/Πργμ	24/02/2039	27	---	24/02	4.30	1	ΟΕΔ-ΣΤΘ-240239-27Χ-2,000-1,00	---	---	---	10.0000 22/06/2015	---	---	---
141,909,637	1.00	4.30	Πργμ/Πργμ	24/02/2040	28	---	24/02	4.30	1	ΟΕΔ-ΣΤΘ-240240-28Χ-2,000-1,00	---	---	---	10.0000 22/06/2015	---	---	---
136,788,720	1.00	4.30	Πργμ/Πργμ	24/02/2041	29	---	24/02	4.30	1	ΟΕΔ-ΣΤΘ-240241-29Χ-2,000-1,00	---	---	---	10.0000 22/06/2015	---	---	---
163,643,410	1.00	4.30	Πργμ/Πργμ	24/02/2042	30	---	24/02	4.30	1	ΟΕΔ-ΣΤΘ-240242-30Χ-2,000-1,00	---	---	---	10.0000 22/06/2015	---	---	---
4,000,000	1,000.00	3.88	Πργμ/Πργμ	12/03/2029	10	---	12/03	3.88	1	ΟΕΔ-ΣΤΘ-120329-10Χ-3,875-1,0000	---	---	---	---	---	100.0000	A 15/10/2019
503,753	1,000.00	0.32	FLR Πργμ/360	16/09/2021	2	---	16/03 - 16/09	---	1	ΟΕΔ-ΚΥΜ-160921-02Χ-0,319-1,000	---	---	---	---	---	---	---
3,000,000	1,000.00	3.38	Πργμ/Πργμ	15/02/2025	7	---	15/02	3.38	1	ΟΕΔ-ΣΤΘ-150225-07Χ-3,375-1,000	---	---	---	---	---	---	---
250,250	1,000.00	2.90	Πργμ/Πργμ	20/03/2023	4	---	20/03	2.90	1	ΟΕΔ-ΣΤΘ-200323-04Χ-2,900-1,000	---	---	---	---	---	---	---
964,000	1,000.00	3.25	Πργμ/Πργμ	20/03/2025	6	---	20/03	3.25	1	ΟΕΔ-ΣΤΘ-200325-06Χ-3,250-1,000	---	---	---	---	---	---	---

**Σημειώσεις Ομολόγων Ελλ. Δημοσίου**

Ο Όγκος Συναλλαγών υπολογίζεται ως (Τεμάχια) \* (Ονομαστική Τιμή). Η Αξία Συναλλαγών υπολογίζεται ως (Τεμάχια) \* (Ονομαστική Τιμή) \* (Τιμή %) + (Δεδουλευμένοι Τόκοι)

Η Αξία του τρέχοντος τοκομεριδίου για τις εκδόσεις Ονομαστικής Αξίας 0,01 ευρώ, αναφέρεται σε Ονομαστική Αξία 100 ευρώ.

FLR (= Floating Interest Rate) Ομόλογο Μεταβλητού Επιτοκίου.

[1] - Η Ημερομηνία Λήξης της τοκοφόρου περιόδου και η Ημερομηνία Πληρωμής του τοκομεριδίου.

**Ομόλογα Ελληνικού Δημοσίου**

Πλήθος Εισηγμ. Ομολογιών	Ονομ. αξία	Σημερινό επιτόκιο	Υπολογισμός Δεδουλευμένων	Ημερ/νία Λήξης [1]	Διάρκεια (έτη)	Σημείωση	Ημερομηνία Πληρ.	Αξία τρέχοντος	Μον. Διαπρ.	Ομόλογα Ελληνικού Δημοσίου	Κατωτ Τιμή	Ανωτ Τιμή	Τιμή κλεισ.	Προηγ. Κλείσιμο-ημ/νία	Όγκος	Αξία Συναλλαγών	Τελευταία εντολή Αγορ./ Πώλ. Ημερομηνία
2,100,000	1,000.00	3.55	Πργμ/Πργμ	20/03/2026	7	---	20/03	3.55	1	ΟΕΔ-ΣΤΘ-200326-07Χ-3,550-1,000	---	---	---	---	---	---	---
5,500,000	1,000.00	1.50	Πργμ/Πργμ	18/06/2030	10	---	18/06	1.50	1	ΟΕΔ-ΣΤΘ-180630-10Χ-1,500-1,000	---	---	---	---	---	---	---
5,364,250	1,000.00	3.25	Πργμ/Πργμ	20/03/2050	30	---	20/03	3.25	1	ΟΕΔ-ΣΤΘ-200350-30Χ-3,250-1,000	---	---	---	---	---	---	---
2,000,000	1,000.00	2.00	Πργμ/Πργμ	22/04/2027	7	---	22/04	2.00	1	ΟΕΔ-ΣΤΘ-220427-07Χ-2,000-1,000	---	---	---	---	---	99.9000	A 22/04/2020
2,500,000	1,000.00	1.88	Πργμ/Πργμ	23/07/2026	7	---	23/07	1.88	1	ΟΕΔ-ΣΤΘ-230726-07Χ-1,875-1,000	---	---	---	---	---	---	---
2,500,000	1,000.00	1.88	Πργμ/Πργμ	24/01/2052	30	---	24/01	1.88	1	ΟΕΔ-ΣΤΘ-240152-30Χ-1,875-1,000	---	---	---	---	---	---	---

**Σημειώσεις Ομολόγων Ελλ. Δημοσίου**

Ο Όγκος Συναλλαγών υπολογίζεται ως (Τεμάχια) \* (Ονομαστική Τιμή). Η Αξία Συναλλαγών υπολογίζεται ως (Τεμάχια) \* (Ονομαστική Τιμή) \* (Τιμή %) + (Δεδουλευμένοι Τόκοι)

Η Αξία του τρέχοντος τοκομεριδίου για τις εκδόσεις Ονομαστικής Αξίας 0,01 ευρώ, αναφέρεται σε Ονομαστική Αξία 100 ευρώ.

FLR (= Floating Interest Rate) Ομόλογο Μεταβλητού Επιτοκίου.

[1] - Η Ημερομηνία Λήξης της τοκοφόρου περιόδου και η Ημερομηνία Πληρωμής του τοκομεριδίου.

**Έντοκα Γραμμάτια & Zero Coupon Ομόλογα Ελληνικού Δημοσίου**

Ημερ/νία	Διάρκειας 13 εβδομάδων									Διάρκειας 26 εβδομάδων									Διάρκειας 52 εβδομάδων									
	Ημερ/νία Λήξης	Αρχικό Επιτόκιο	Πλήθος Εισηγμένων	Ονομική αξία	Τιμή έκδοσης	Τελευταία Τιμή	Συναλλαγή Ημερομηνία	Όγκος Συναλλαγών	Σημ.	Ημερ/νία Λήξης	Αρχικό Επιτόκιο	Πλήθος Εισηγμένων	Ονομ/κή αξία	Τιμή έκδοσης	Τελευταία Τιμή	Συναλλαγή Ημερομηνία	Όγκος Συναλλαγών	Σημ.	Ημερ/νία Λήξης	Αρχικό Επιτόκιο	Πλήθος Εισηγμένων	Ονομ/κή αξία	Τιμή έκδοσης	Τελευταία Τιμή	Συναλλαγή Ημερομηνία	Όγκος Συναλλαγών	Σημ.	
12/06/2020	---	---	---	---	---	---	---	---	---	---	---	---	---	---	---	---	---	---	---	---	---	---	---	---	---	---	---	---
11/09/2020	---	---	---	---	---	---	---	---	---	---	---	---	---	---	---	---	---	---	---	---	---	---	---	---	---	---	---	---
11/12/2020	---	---	---	---	---	---	---	---	---	---	---	---	---	---	---	---	---	---	---	---	---	---	---	---	---	---	---	---
12/03/2021	---	---	---	---	---	---	---	---	---	---	---	---	---	---	---	---	---	---	---	---	---	---	---	---	---	---	---	---

**Ημερήσιο Δελτίο Τιμών**

Έτος: 142 Αύξων Αριθμός Συνεδρίασης: 72

Ενότητα 5: Ομόλογα Ελληνικού Δημοσίου Διαπραγματεύσιμα με τη Μέθοδο Εκφώνησης - Αντιφώνησης

Τρίτη, 20 Απριλίου, 2021

Ομόλογα σε Κυκλοφορία	Νόμισμα / Ελάχιστη διαπραγ.	Ημερομηνία Πληρ.	Αξία τρέχοντος τοκομεριδίου	Σημείωση	Τοκομερίδιο	Μονάδα διαπίσης	Ημερ/νία Έκδοσης	Διάρκεια (έτη)	Σημερινό επιτόκιο	Υ.Δ.Τ σε ημέρες	Ομόλογα	Τελευταία τιμή προηγ.	Τελευ. Τιμή	Εκφ. τοις μετρητοίς (€) Αγορ. / Πώλ Ημερομηνία	Συναλλαγές σε τμχ	Ελάχιστο ζωής	Μέγιστο ζωής		
<b>Νομικών Προσώπων και Εταιρειών σε Συνάλλαγμα και Ευρο</b>																			
0	GBP / 10	01/12	0.25	---	64	1	01/12/1928	100	2.5	360	Ε.Κ.Τ.Ε.	---	---	---	---	---	---		
103,746	GBP / 10	01/12	0.25	---	62	1	01/12/1930	98	2.5	360	Ε.Κ.Τ.Ε. σειρά	2.27	05/02/1996	2.27	Π	05/02/1996	---	2.27	2.27

**Σημειώσεις Ομολόγων Ελλ. Δημοσίου**

Υ.Δ.Τ: Υπολογισμός Δεδουλευμένων Τόκων.

FLR (= Floating Interest Rate) Ομόλογο Μεταβλητού Επιτοκίου.

Η ελάχιστη διαπραγματεύσιμη Ονομαστική Αξία για όλους τους Άυλους Τίτλους του Δημοσίου είναι τα 100 Ευρώ.

(μφρ-0)



**Πίνακας Μελών Χρηματιστηρίου Αθηνών και Μελών ΕΤ.ΕΚ.**

Επωνυμία	Διεύθυνση	Τηλέφωνο	Φαξ	Αγορά Μετοχών			Αγορά Παραγώγων		Μέλη ΕΤ.ΕΚ.	
				Μέλος Αγοράς	Μέλος εξ Αποστάσεως	Ειδικός Διαπρήτης	Διαπρήτης	Ειδικός Διαπρήτης	Γενικό Εκκαθ/στικό	Άμεσο Εκκαθ/στικό
AEONIC SECURITIES C.I.F. P.L.C.	ΛΑΪΟΥ 6, ΓΡ. 301B, ANNA COURT ,	35725337600		a	a					
ARGUS STOCKBROKERS LTD	25 ΛΕΩΦΟΡΟΣ ΔΗΜΟΣΘΕΝΗ ΣΕΒΕΡΗ 25 ,	0035722717000		a	a		a			
ATLANTIC SECURITIES LTD	ΠΡΟΔΡΟΜΟΥ 37 37,	0035722445400		a	a					
ΑΧΟΝ ΧΡΗΜΑΤΙΣΤΗΡΙΑΚΗ Α.Ε.Π.Ε.Υ.	ΣΤΑΔΙΟΥ 48 48, ΑΘΗΝΑ	2103363800		a			a			
ΒΕΤΑ ΧΡΗΜΑΤΙΣΤΗΡΙΑΚΗ Α.Ε.Π.Ε.Υ.	Λ.ΑΛΕΞΑΝΔΡΑΣ 29 29 , ΑΘΗΝΑ	2106478930		a		a	a			a
BNP PARIBAS SECURITIES SERVICES	ΛΑΜΨΑΚΟΥ 2 2, ΑΘΗΝΑ	2107468500							a	
BOFA SECURITIES EUROPE SA	112 AVENUE KL?BER 75116 ,	+33 153655555		a	a					
CAPITAL ΑΧΕΠΕΥ	ΜΗΤΡΟΠΟΛΕΩΣ 58 58, ΑΘΗΝΑ	2103369700		a			a			
CFS ΧΡΗΜΑΤΙΣΤΗΡΙΑΚΗ Α.Ε.Π.Ε.Υ.	ΠΑΠΑΡΡΗΓΟΠΟΥΛΟΥ 3 3, ΑΘΗΝΑ	2103360800		a						
CITIGROUP GLOBAL MARKETS EUROPE AG	REUTERWEG 16 FRANKFURT 16,	+49 691366-0		a	a					
CITIGROUP GLOBAL MARKETS LIMITED	33 CANADA SQUARE -CANARY WHARF 1,	+44 02079864000		a						
CREDIT SUISSE SECURITIES (EUROPE) LIMITED	ONE CABOT SQUARE 1 , LONDON	+44 2078888888		a						
CREDIT SUISSE SECURITIES SOCIEDAD DE VALORES SA	CALLE AYALA 42, 3A PLANTA-B MADRID ,	+34917916000		a	a					
DEUTSCHE BANK AG	GREAT WINCHESTER STREET 1 , LONDON	+44 20 754 54209	00441133361437		a					
EUROBANK EQUITIES Α.Ε.Π.Ε.Υ.	ΦΙΛΕΛΛΗΝΩΝ 10 & ΞΕΝΟΦΩΝΤΟΣ 13 , ΑΘΗΝΑ	2103720425		a		a	a			a
EUROCORP Α.Ε.Π.Ε.Υ.	ΠΛ.ΦΙΛΙΚΗΣ ΕΤΑΙΡΕΙΑΣ 14 14, ΑΘΗΝΑ	2107263600		a			a			a
EUROTRUST ΧΡΗΜΑΤΙΣΤΗΡΙΑΚΗ Α.Ε.Π.Ε.Υ.	ΣΕΒΑΣΤΟΥΠΟΛΕΩΣ 113 113, ΑΘΗΝΑ	2103363100		a						
EUROXX ΧΡΗΜΑΤΙΣΤΗΡΙΑΚΗ Α.Ε.Π.Ε.Υ.	ΠΑΛΛΑΙΟΛΟΓΟΥ 7, ΧΑΛΑΝΔΡΙ	+30 2106879400	210-6879401	a		a	a			a
GLOBAL CAPITAL SECURITIES & FINANCIAL SERVICES LTD	Λ.ΑΡΧΙΕΠΙΣΚΟΠΟΥ ΜΑΚΑΡΙΟΥ Γ50 50,	0035722710710		a	a					
HSBC CONTINENTAL EUROPE	Λ.ΜΕΣΟΓΕΙΩΝ 109-111 109-111,	2106960000							a	
INDEX ΧΡΗΜΑΤΙΣΤΗΡΙΑΚΗ Α.Ε.Π.Ε.Υ.	ΔΡΑΓΑΤΣΑΝΙΟΥ 6 6, ΑΘΗΝΑ	2103213920		a						
LAIKI FINANCIAL SERVICES LTD	ΛΕΩΦ. ΒΥΡΩΝΟΣ 26, ΛΕΥΚΩΣΙΑ ΚΥΠΡΟΥ	357 22367367	357 22718567		a					
MEGA EQUITY SECURITIES & FINANCIAL SERVICES PUBLIC LTD	ΛΕΩΦ.ΓΡΙΒΑ ΔΙΓΕΝΗ 42-44 42-44,	0035722711711		a	a		a			
MERIT ΧΡΗΜΑΤΙΣΤΗΡΙΑΚΗ Α.Ε.Π.Ε.Υ.	ΣΟΦΟΚΛΕΟΥΣ 5 5, ΑΘΗΝΑ	2103671880		a		a	a			a
MERRILL LYNCH INTERNATIONAL	2 KING EDWARD STREET 2 , LONDON	+44 20276281000		a						
NUNTIUS ΧΡΗΜΑΤΙΣΤΗΡΙΑΚΗ Α.Ε.Π.Ε.Υ.	ΔΡΑΓΑΤΣΑΝΙΟΥ 6 6, ΑΘΗΝΑ	2103350599		a						
ONE PLUS CAPITAL LIMITED	75 PRODRΟΜΟΥ AVENUE NICOSIA 1307 ,	35722873760		a	a					
PROCHOICE CHRIMATISTIRIAKI LTD	ΛΕΩΦ.ΣΠΥΡΟΥ ΚΥΠΡΙΑΝΟΥ 57, ΑΚΙΝΗΤΑ Φ 57,	035724661192		a	a					
SHARELINK SECURITIES & FINANCIAL SERVICES LTD	HOUSE-ΘΕΟΤΟΚΗ 6 ΜΕΓΑΡΟ ΕΛΛΗΝΑ 6 ,	+357 22554200		a	a		a			
SOCIETE GENERALE S.A.	17 COURS VALMY, CEDEX ,	+157290504		a	a		a			
SOLIDUS SECURITIES Α.Ε.Π.Ε.Υ.	ΛΟΥΙΖΗΣ ΡΙΑΝΚΟΥΡ 64 64, ΑΘΗΝΑ	2106900600		a			a			a

**Πίνακας Μελών Χρηματιστηρίου Αθηνών και Μελών ΕΤ.ΕΚ.**

Επωνυμία			Αγορά Μετοχών			Αγορά Παραγώγων		Μέλη ΕΤ.ΕΚ.	
Διεύθυνση	Τηλέφωνο	Φαξ	Μέλος Αγοράς	Μέλος εξ Αποστάσεως	Ειδικός Διαπρήτης	Διαπρήτης	Ειδικός Διαπρήτης	Γενικό Εκκαθιστικό	Άμεσο Εκκαθιστικό
THE CYPRUS INVESTMENT & SECURITIES CORPORATION LTD			a	a					
ΛΕΩΦ. ΚΥΡΗΝΕΙΑΣ 154,	0035722121700								
UBS EUROPE SE			a	a					
OPERNTURM, BOCKENHEIMER LANDSTRASSE 2-4 ,	496921790								
UBS LIMITED				a					
FINSBURY AVENUE 1 , LONDON	+44 2075687135								
<b>Α. ΣΑΡΡΗΣ ΧΡΗΜΑΤΙΣΤΗΡΙΑΚΗ Α.Ε.Π.Ε.Υ.</b>			a						
ΔΡΑΓΑΤΣΑΝΙΟΥ 6 6, ΑΘΗΝΑ	2103367700								
<b>ΑΛΦΑ FINANCE ΑΕΠΕΥ</b>			a		a	a	a		a
ΜΕΡΛΙΝ 5 5, ΑΘΗΝΑ	2103677400								
<b>ΑΛΦΑ ΤΡΑΠΕΖΑ ΑΝΩΝΥΜΗ ΕΤΑΙΡΙΑ</b>								a	
ΛΕΩΦΟΡΟΣ ΑΘΗΝΩΝ 103 , ΑΘΗΝΑ	2103436303								
<b>Γ. Α. ΠΕΡΒΑΝΑΣ ΧΡΗΜΑΤΙΣΤΗΡΙΑΚΗ Α.Ε.Π.Ε.Υ</b>			a						
ΣΟΦΟΚΛΕΟΥΣ 7-9 7-9, ΑΘΗΝΑ	2103727200								
<b>ΔΥΝΑΜΙΚΗ ΧΡΗΜΑΤΙΣΤΗΡΙΑΚΗ Α.Ε.Π.Ε.Υ</b>			a			a			a
ΤΡΑΛΛΕΩΝ 2 & Λ.ΣΥΓΓΡΟΥ 223 , ΝΕΑ ΣΜΥΡΝΗ	2103677700								
<b>ΕΘΝΙΚΗ ΤΡΑΠΕΖΑ ΤΗΣ ΕΛΛΑΔΟΣ Α.Ε.</b>			a		a	a		a	
ΑΙΟΛΟΥ 86, ΑΘΗΝΑ	(210)-3341000	(210)-3228187							
ΑΚΑΔΗΜΙΑΣ 68, ΑΘΗΝΑ	(210)-3328817	(210)-3328678							
<b>ΕΘΝΙΚΗ ΧΡΗΜΑΤΙΣΤΗΡΙΑΚΗ Α.Ε.Π.Ε.Υ.</b>			a		a	a	a		
ΛΕΩΦ. ΚΗΦΙΣΙΑΣ 66 (ΚΤΗΡΙΟ Α) 66, ΜΑΡΟΥΣΙ	2103328784								
<b>ΕΛΛΗΝΙΚΗ ΤΡΑΠΕΖΑ (ΕΠΕΝΔΥΣΕΙΣ) ΛΤΔ</b>				a					
ΛΕΩΦ.ΚΥΡΙΑΚΟΥ ΜΑΤΣΗ 31 - ΤΘ 24747 , ΛΕΥΚΩΣΙΑ ΚΥΠΡΟΥ	+357 22500100	357 22500110							
<b>ΕΛΛΗΝΟΑΜΕΡΙΚΑΝΙΚΗ ΧΡΗΜΑΤΙΣΤΗΡΙΑΚΗ ΑΕΠΕΥ</b>			a		a	a			a
ΑΝΔΡΕΑ ΠΑΠΑΝΔΡΕΟΥ 27 27, ΜΑΡΟΥΣΙ	2103311100								
<b>Ι. Χ. ΜΑΥΡΙΚΗΣ ΧΡΗΜΑΤΙΣΤΗΡΙΑΚΗ Α.Ε.Π.Ε.Υ</b>			a						
ΣΟΦΟΚΛΕΟΥΣ 5 5, ΑΘΗΝΑ	2103216730								
<b>ΚΑΠΠΑ ΧΡΗΜΑΤΙΣΤΗΡΙΑΚΗ Α.Ε.Π.Ε.Υ.</b>			a			a			
ΒΑΛΛΑΩΡΙΤΟΥ 15 15, ΑΘΗΝΑ	2103678600								
<b>ΚΑΡΑΜΑΝΩΦ ΧΡΗΜΑΤΙΣΤΗΡΙΑΚΗ Α.Ε.Π.Ε.Υ.</b>			a						
ΠΛ.ΑΓ.ΘΕΟΔΩΡΩΝ 2 2, ΑΘΗΝΑ	2103212947								
<b>ΚΥΚΛΟΣ ΧΡΗΜΑΤΙΣΤΗΡΙΑΚΗ Α.Ε.Π.Ε.Υ.</b>			a			a			
ΠΑΝΕΠΙΣΤΗΜΙΟΥ 39 39, ΑΘΗΝΑ	2103364300								
<b>ΛΕΩΝ ΔΕΠΟΛΑΣ ΧΡΗΜΑΤΙΣΤΗΡΙΑΚΗ Α.Ε.Π.Ε.Υ.</b>			a		a	a			
ΧΡΗΣΤΟΥ ΛΑΔΑ 1 1, ΑΘΗΝΑ	2103213276 -28								
<b>Ν. ΧΡΥΣΟΧΟΙΔΗΣ ΧΡΗΜΑΤΙΣΤΗΡΙΑΚΗ Α.Ε.Π.Ε.Υ</b>			a			a			a
ΣΟΦΟΚΛΕΟΥΣ 7-9 7-9, ΑΘΗΝΑ	2103213913								
<b>ΠΑΝΤΕΛΑΚΗΣ ΧΡΗΜΑΤΙΣΤΗΡΙΑΚΗ Α.Ε.Π.Ε.Υ</b>			a		a	a	a		
ΕΘΝΙΚΗΣ ΑΝΤΙΣΤΑΣΕΩΣ 57, ΚΤΙΡΙΟ Β 57, ΧΑΛΑΝΔΡΙ	2106965000								
<b>ΠΕΙΡΑΙΩΣ Α.Ε.Π.Ε.Υ.</b>			a		a	a	a		a
ΣΤΑΔΙΟΥ 10 10, ΑΘΗΝΑ	2103354100								
<b>ΠΗΓΑΣΟΣ ΧΡΗΜΑΤΙΣΤΗΡΙΑΚΗ Α.Ε.Π.Ε.Υ.</b>			a			a			
ΒΑΛΛΑΩΡΙΤΟΥ 17 & ΑΜΕΡΙΚΗΣ 17 , ΑΘΗΝΑ	2103670700								
<b>ΣΤ. ΕΜ. ΛΑΥΡΕΝΤΑΚΗΣ ΧΡΗΜΑΤΙΣΤΗΡΙΑΚΗ Α.Ε.Π.Ε.Υ.</b>			a			a			
ΣΟΦΟΚΛΕΟΥΣ 7-9 7-9, ΑΘΗΝΑ	2103213336								
<b>ΤΡΑΠΕΖΑ EUROBANK ΑΕ</b>								a	
ΟΘΩΝΟΣ 8 , ΑΘΗΝΑ	2103337000								
<b>ΤΡΑΠΕΖΑ ΟΡΤΙΜΑ BANK Α.Ε.</b>			a		a	a	a	a	
ΑΙΓΙΑΛΕΙΑΣ 32 & ΠΑΡΑΔΕΙΣΟΥ 32 , ΜΑΡΟΥΣΙ	2108173111								
<b>ΤΡΑΠΕΖΑ ΠΕΙΡΑΙΩΣ ΑΝΩΝΥΜΟΣ ΕΤΑΙΡΕΙΑ</b>			a			a		a	
ΑΜΕΡΙΚΗΣ 4 , ΑΘΗΝΑ	2103335000								

**Πίνακας Μετοχών Υπό Ειδική Διαπραγμάτευση**

Χρέγραφα	Κατηγορία Διαπραγμάτευσης
Ειδικός Διαπραγματευτής	Εναρξη Ειδικής Διαπραγμάτευσης
<b>MLS ΠΛΗΡΟΦΟΡΙΚΗ (ΚΟ)</b>	<b>Κατάσταση σε Αναστολή</b>
ΠΕΙΡΑΙΩΣ Α.Ε.Π.Ε.Υ.	01/08/2019
<b>ALPHA ETF FTSE Athex Large Cap</b>	<b>Διαπραγματεύσιμα Αμοιβαία Κεφάλαια (Δ.Α.Κ.)</b>
ΑΛΦΑ FINANCE ΑΕΠΕΥ	02/01/1900
ΕΘΝΙΚΗ ΧΡΗΜΑΤΙΣΤΗΡΙΑΚΗ Α.Ε.Π.Ε.Υ.	02/01/1900
<b>A.S. COMPANY (ΚΟ)</b>	<b>Κύρια Αγορά</b>
EUROBANK EQUITIES Α.Ε.Π.Ε.Υ.	01/04/2019
<b>ALPHA ΥΠΗΡΕΣΙΩΝ ΣΥΜΜ (ΚΟ)</b>	<b>Κύρια Αγορά</b>
EUROBANK EQUITIES Α.Ε.Π.Ε.Υ.	22/10/2006
MERIT ΧΡΗΜΑΤΙΣΤΗΡΙΑΚΗ Α.Ε.Π.Ε.Υ.	03/09/2012
ΑΛΦΑ FINANCE ΑΕΠΕΥ	29/02/2016
ΕΘΝΙΚΗ ΧΡΗΜΑΤΙΣΤΗΡΙΑΚΗ Α.Ε.Π.Ε.Υ.	02/01/1900
ΕΛΛΗΝΟΑΜΕΡΙΚΑΝΙΚΗ ΧΡΗΜΑΤΙΣΤΗΡΙΑΚΗ ΑΕΠΕΥ	25/07/2014
ΛΕΩΝ ΔΕΠΟΛΑΣ ΧΡΗΜΑΤΙΣΤΗΡΙΑΚΗ Α.Ε.Π.Ε.Υ.	04/01/2016
ΠΕΙΡΑΙΩΣ Α.Ε.Π.Ε.Υ.	28/05/2009
<b>ΑΤΤΙΣΑ ΣΥΜΜΕΤΟΧΩΝ (ΚΟ)</b>	<b>Κύρια Αγορά</b>
ΕΛΛΗΝΟΑΜΕΡΙΚΑΝΙΚΗ ΧΡΗΜΑΤΙΣΤΗΡΙΑΚΗ ΑΕΠΕΥ	28/12/2017
<b>ΑΤΤΙΣΑ BANK Α.Τ.Ε. (ΚΟ)</b>	<b>Κύρια Αγορά</b>
EUROBANK EQUITIES Α.Ε.Π.Ε.Υ.	11/11/2019
EUROXX ΧΡΗΜΑΤΙΣΤΗΡΙΑΚΗ Α.Ε.Π.Ε.Υ.	22/01/2016
ΠΕΙΡΑΙΩΣ Α.Ε.Π.Ε.Υ.	20/09/2017
<b>AUTONELLAS (ΚΟ)</b>	<b>Κύρια Αγορά</b>
EUROXX ΧΡΗΜΑΤΙΣΤΗΡΙΑΚΗ Α.Ε.Π.Ε.Υ.	02/07/2018
ΑΛΦΑ FINANCE ΑΕΠΕΥ	01/07/2019
<b>AVE (ΚΟ)</b>	<b>Κύρια Αγορά</b>
EUROXX ΧΡΗΜΑΤΙΣΤΗΡΙΑΚΗ Α.Ε.Π.Ε.Υ.	05/06/2020
<b>BRIQ PROPERTIES (ΚΟ)</b>	<b>Κύρια Αγορά</b>
EUROBANK EQUITIES Α.Ε.Π.Ε.Υ.	09/09/2019
ΛΕΩΝ ΔΕΠΟΛΑΣ ΧΡΗΜΑΤΙΣΤΗΡΙΑΚΗ Α.Ε.Π.Ε.Υ.	22/02/2021
<b>BYTE COMPUTER (ΚΟ)</b>	<b>Κύρια Αγορά</b>
MERIT ΧΡΗΜΑΤΙΣΤΗΡΙΑΚΗ Α.Ε.Π.Ε.Υ.	04/08/2008
<b>CENERGY HOLDINGS (ΚΑ)</b>	<b>Κύρια Αγορά</b>
EUROBANK EQUITIES Α.Ε.Π.Ε.Υ.	02/01/2016
ΑΛΦΑ FINANCE ΑΕΠΕΥ	02/01/2016
<b>CNL CAPITAL (ΚΟ)</b>	<b>Κύρια Αγορά</b>
MERIT ΧΡΗΜΑΤΙΣΤΗΡΙΑΚΗ Α.Ε.Π.Ε.Υ.	01/10/2018
<b>COCA-COLA HBC AG (ΚΟ)</b>	<b>Κύρια Αγορά</b>
ΒΕΤΑ ΧΡΗΜΑΤΙΣΤΗΡΙΑΚΗ Α.Ε.Π.Ε.Υ.	08/03/2021
ΕΘΝΙΚΗ ΧΡΗΜΑΤΙΣΤΗΡΙΑΚΗ Α.Ε.Π.Ε.Υ.	02/01/1900
ΠΕΙΡΑΙΩΣ Α.Ε.Π.Ε.Υ.	04/05/2015
<b>EUROBANK HOLDINGS (ΚΟ)</b>	<b>Κύρια Αγορά</b>
EUROBANK EQUITIES Α.Ε.Π.Ε.Υ.	01/06/2012
MERIT ΧΡΗΜΑΤΙΣΤΗΡΙΑΚΗ Α.Ε.Π.Ε.Υ.	06/11/2017
ΑΛΦΑ FINANCE ΑΕΠΕΥ	09/01/2006
ΕΘΝΙΚΗ ΧΡΗΜΑΤΙΣΤΗΡΙΑΚΗ Α.Ε.Π.Ε.Υ.	02/01/1900
ΕΛΛΗΝΟΑΜΕΡΙΚΑΝΙΚΗ ΧΡΗΜΑΤΙΣΤΗΡΙΑΚΗ ΑΕΠΕΥ	25/07/2014
ΛΕΩΝ ΔΕΠΟΛΑΣ ΧΡΗΜΑΤΙΣΤΗΡΙΑΚΗ Α.Ε.Π.Ε.Υ.	30/11/2018
ΠΕΙΡΑΙΩΣ Α.Ε.Π.Ε.Υ.	28/09/2009
<b>FOURLIS ΣΥΜΜΕΤΟΧΩΝ (ΚΟ)</b>	<b>Κύρια Αγορά</b>
EUROBANK EQUITIES Α.Ε.Π.Ε.Υ.	01/12/2016
ΠΕΙΡΑΙΩΣ Α.Ε.Π.Ε.Υ.	06/03/2017
<b>INTERCONTINENTAL (ΚΟ)</b>	<b>Κύρια Αγορά</b>
ΛΕΩΝ ΔΕΠΟΛΑΣ ΧΡΗΜΑΤΙΣΤΗΡΙΑΚΗ Α.Ε.Π.Ε.Υ.	03/06/2019
<b>INTRACOM HOLDINGS (ΚΟ)</b>	<b>Κύρια Αγορά</b>
ΛΕΩΝ ΔΕΠΟΛΑΣ ΧΡΗΜΑΤΙΣΤΗΡΙΑΚΗ Α.Ε.Π.Ε.Υ.	08/10/2018
<b>JUMBO (ΚΟ)</b>	<b>Κύρια Αγορά</b>
ΒΕΤΑ ΧΡΗΜΑΤΙΣΤΗΡΙΑΚΗ Α.Ε.Π.Ε.Υ.	01/02/2021
EUROBANK EQUITIES Α.Ε.Π.Ε.Υ.	25/05/2020
MERIT ΧΡΗΜΑΤΙΣΤΗΡΙΑΚΗ Α.Ε.Π.Ε.Υ.	06/11/2017
ΠΕΙΡΑΙΩΣ Α.Ε.Π.Ε.Υ.	06/03/2017
<b>LAMDA DEVELOPMENT (ΚΟ)</b>	<b>Κύρια Αγορά</b>
EUROBANK EQUITIES Α.Ε.Π.Ε.Υ.	08/12/2014
ΠΑΝΤΕΛΑΚΗΣ ΧΡΗΜΑΤΙΣΤΗΡΙΑΚΗ Α.Ε.Π.Ε.Υ.	06/11/2017
ΠΕΙΡΑΙΩΣ Α.Ε.Π.Ε.Υ.	29/06/2017
<b>MARFIN INVESTMENT GROUP (ΚΟ)</b>	<b>Κύρια Αγορά</b>
EUROBANK EQUITIES Α.Ε.Π.Ε.Υ.	23/03/2015
ΠΕΙΡΑΙΩΣ Α.Ε.Π.Ε.Υ.	02/02/2009
<b>PROFILE (ΚΟ)</b>	<b>Κύρια Αγορά</b>
ΠΑΝΤΕΛΑΚΗΣ ΧΡΗΜΑΤΙΣΤΗΡΙΑΚΗ Α.Ε.Π.Ε.Υ.	01/07/2019

**Πίνακας Μετοχών Υπό Ειδική Διαπραγμάτευση**

Χρεόγραφο	Κατηγορία Διαπραγμάτευσης
Ειδικός Διαπραγματευτής	Έναρξη Ειδικής Διαπραγμάτευσης
<b>QUEST ΣΥΜΜΕΤΟΧΩΝ (ΚΟ)</b>	<b>Κύρια Αγορά</b>
ΒΕΤΑ ΧΡΗΜΑΤΙΣΤΗΡΙΑΚΗ Α.Ε.Π.Ε.Υ.	26/03/2018
ΕΥΡΟΒΑΝΚ ΕQUITIES Α.Ε.Π.Ε.Υ.	28/01/2019
<b>ΤΙΤΑΝ CEMENT (ΚΑ)</b>	<b>Κύρια Αγορά</b>
ΒΕΤΑ ΧΡΗΜΑΤΙΣΤΗΡΙΑΚΗ Α.Ε.Π.Ε.Υ.	01/02/2021
ΕΥΡΟΒΑΝΚ ΕQUITIES Α.Ε.Π.Ε.Υ.	06/11/2019
ΠΕΙΡΑΙΩΣ Α.Ε.Π.Ε.Υ.	18/01/2021
<b>UNIBIOS (ΚΟ)</b>	<b>Κύρια Αγορά</b>
ΛΕΩΝ ΔΕΠΟΛΑΣ ΧΡΗΜΑΤΙΣΤΗΡΙΑΚΗ Α.Ε.Π.Ε.Υ.	01/02/2021
<b>VIOTALCO SA/NV (ΚΑ)</b>	<b>Κύρια Αγορά</b>
ΕΥΡΟΒΑΝΚ ΕQUITIES Α.Ε.Π.Ε.Υ.	04/03/2014
MERIT ΧΡΗΜΑΤΙΣΤΗΡΙΑΚΗ Α.Ε.Π.Ε.Υ.	17/03/2014
ΑΛΦΑ FINANCE ΑΕΠΕΥ	11/03/2008
<b>ΑΒΑΞ Α.Ε. (ΚΟ)</b>	<b>Κύρια Αγορά</b>
ΕΥΡΟΒΑΝΚ ΕQUITIES Α.Ε.Π.Ε.Υ.	14/12/2015
ΠΕΙΡΑΙΩΣ Α.Ε.Π.Ε.Υ.	01/02/2021
<b>ΑΔΜΗΕ ΣΥΜΜΕΤΟΧΩΝ Α.Ε. (ΚΟ)</b>	<b>Κύρια Αγορά</b>
ΕΛΛΗΝΟΑΜΕΡΙΚΑΝΙΚΗ ΧΡΗΜΑΤΙΣΤΗΡΙΑΚΗ ΑΕΠΕΥ	09/03/2020
ΠΕΙΡΑΙΩΣ Α.Ε.Π.Ε.Υ.	29/06/2017
<b>ΑΕΡΟΠΟΡΙΑ ΑΙΓΑΙΟΥ (ΚΟ)</b>	<b>Κύρια Αγορά</b>
ΕΥΡΟΒΑΝΚ ΕQUITIES Α.Ε.Π.Ε.Υ.	22/09/2020
<b>ΑΝΔΡΟΜΕΔΑ ΑΕΕΧ (ΚΟ)</b>	<b>Κύρια Αγορά</b>
ΒΕΤΑ ΧΡΗΜΑΤΙΣΤΗΡΙΑΚΗ Α.Ε.Π.Ε.Υ.	15/02/2021
<b>ΓΕΚ ΤΕΡΝΑ (ΚΟ)</b>	<b>Κύρια Αγορά</b>
ΒΕΤΑ ΧΡΗΜΑΤΙΣΤΗΡΙΑΚΗ Α.Ε.Π.Ε.Υ.	08/03/2021
ΠΕΙΡΑΙΩΣ Α.Ε.Π.Ε.Υ.	29/08/2019
<b>ΔΕΗ (ΚΟ)</b>	<b>Κύρια Αγορά</b>
ΒΕΤΑ ΧΡΗΜΑΤΙΣΤΗΡΙΑΚΗ Α.Ε.Π.Ε.Υ.	01/02/2021
ΕΥΡΟΒΑΝΚ ΕQUITIES Α.Ε.Π.Ε.Υ.	22/10/2006
MERIT ΧΡΗΜΑΤΙΣΤΗΡΙΑΚΗ Α.Ε.Π.Ε.Υ.	06/11/2017
ΑΛΦΑ FINANCE ΑΕΠΕΥ	09/01/2006
ΕΘΝΙΚΗ ΧΡΗΜΑΤΙΣΤΗΡΙΑΚΗ Α.Ε.Π.Ε.Υ.	02/01/1900
ΕΛΛΗΝΟΑΜΕΡΙΚΑΝΙΚΗ ΧΡΗΜΑΤΙΣΤΗΡΙΑΚΗ ΑΕΠΕΥ	01/09/2014
ΠΕΙΡΑΙΩΣ Α.Ε.Π.Ε.Υ.	28/09/2009
<b>ΕΘΝΙΚΗ ΤΡΑΠΕΖΑ (ΚΟ)</b>	<b>Κύρια Αγορά</b>
ΒΕΤΑ ΧΡΗΜΑΤΙΣΤΗΡΙΑΚΗ Α.Ε.Π.Ε.Υ.	01/02/2021
ΕΥΡΟΒΑΝΚ ΕQUITIES Α.Ε.Π.Ε.Υ.	22/10/2006
MERIT ΧΡΗΜΑΤΙΣΤΗΡΙΑΚΗ Α.Ε.Π.Ε.Υ.	03/09/2012
ΑΛΦΑ FINANCE ΑΕΠΕΥ	09/01/2006
ΕΘΝΙΚΗ ΧΡΗΜΑΤΙΣΤΗΡΙΑΚΗ Α.Ε.Π.Ε.Υ.	02/01/1900
ΕΛΛΗΝΟΑΜΕΡΙΚΑΝΙΚΗ ΧΡΗΜΑΤΙΣΤΗΡΙΑΚΗ ΑΕΠΕΥ	25/07/2014
ΛΕΩΝ ΔΕΠΟΛΑΣ ΧΡΗΜΑΤΙΣΤΗΡΙΑΚΗ Α.Ε.Π.Ε.Υ.	20/05/2015
ΠΕΙΡΑΙΩΣ Α.Ε.Π.Ε.Υ.	08/09/2008
<b>ΕΚΤΕΡ (ΚΟ)</b>	<b>Κύρια Αγορά</b>
ΕΥΡΟΒΑΝΚ ΕQUITIES Α.Ε.Π.Ε.Υ.	16/10/2017
ΛΕΩΝ ΔΕΠΟΛΑΣ ΧΡΗΜΑΤΙΣΤΗΡΙΑΚΗ Α.Ε.Π.Ε.Υ.	21/05/2018
<b>ΕΛΑΣΤΡΟΝ (ΚΟ)</b>	<b>Κύρια Αγορά</b>
ΛΕΩΝ ΔΕΠΟΛΑΣ ΧΡΗΜΑΤΙΣΤΗΡΙΑΚΗ Α.Ε.Π.Ε.Υ.	20/02/2017
<b>ΕΒΑΛΧΑΛΚΟΡ (ΚΟ)</b>	<b>Κύρια Αγορά</b>
ΕΥΡΟΒΑΝΚ ΕQUITIES Α.Ε.Π.Ε.Υ.	07/05/2018
ΑΛΦΑ FINANCE ΑΕΠΕΥ	07/05/2018
<b>ΕΛΒΕ Α.Β.Ε.Ε. (ΚΟ)</b>	<b>Κύρια Αγορά</b>
ΛΕΩΝ ΔΕΠΟΛΑΣ ΧΡΗΜΑΤΙΣΤΗΡΙΑΚΗ Α.Ε.Π.Ε.Υ.	02/11/2020
<b>ΕΛΛΑΚΤΩΡ (ΚΟ)</b>	<b>Κύρια Αγορά</b>
ΕΥΡΟΒΑΝΚ ΕQUITIES Α.Ε.Π.Ε.Υ.	01/06/2012
ΕΥΡΟΧΧ ΧΡΗΜΑΤΙΣΤΗΡΙΑΚΗ Α.Ε.Π.Ε.Υ.	24/09/2018
ΑΛΦΑ FINANCE ΑΕΠΕΥ	18/03/2019
ΕΘΝΙΚΗ ΧΡΗΜΑΤΙΣΤΗΡΙΑΚΗ Α.Ε.Π.Ε.Υ.	02/01/1900
ΠΕΙΡΑΙΩΣ Α.Ε.Π.Ε.Υ.	22/10/2018
<b>ΕΛΛΗΝ ΧΡΗΜΑΤΙΣΤΗΡΙΑ-Χ.Α. (ΚΟ)</b>	<b>Κύρια Αγορά</b>
ΕΘΝΙΚΗ ΧΡΗΜΑΤΙΣΤΗΡΙΑΚΗ Α.Ε.Π.Ε.Υ.	02/01/1900
ΕΛΛΗΝΟΑΜΕΡΙΚΑΝΙΚΗ ΧΡΗΜΑΤΙΣΤΗΡΙΑΚΗ ΑΕΠΕΥ	01/09/2014
ΠΕΙΡΑΙΩΣ Α.Ε.Π.Ε.Υ.	04/05/2015
<b>ΕΛΛΗΝΙΚΑ ΠΕΤΡΕΛΑΙΑ (ΚΟ)</b>	<b>Κύρια Αγορά</b>
ΕΛΛΗΝΟΑΜΕΡΙΚΑΝΙΚΗ ΧΡΗΜΑΤΙΣΤΗΡΙΑΚΗ ΑΕΠΕΥ	14/09/2015
ΠΕΙΡΑΙΩΣ Α.Ε.Π.Ε.Υ.	20/03/2017
<b>ΕΛΤΟΝ (ΚΟ)</b>	<b>Κύρια Αγορά</b>
ΒΕΤΑ ΧΡΗΜΑΤΙΣΤΗΡΙΑΚΗ Α.Ε.Π.Ε.Υ.	03/09/2012
ΛΕΩΝ ΔΕΠΟΛΑΣ ΧΡΗΜΑΤΙΣΤΗΡΙΑΚΗ Α.Ε.Π.Ε.Υ.	01/04/2019

**Πίνακας Μετοχών Υπό Ειδική Διαπραγμάτευση**

Χρεόγραφο	Κατηγορία Διαπραγμάτευσης
Ειδικός Διαπραγματευτής	Έναρξη Ειδικής Διαπραγμάτευσης
<b>ΕΝΤΕΡΣΟΦΤ (ΚΟ)</b>	Κύρια Αγορά
EUROBANK EQUITIES Α.Ε.Π.Ε.Υ.	22/06/2020
<b>ΕΥΔΑΠ (ΚΟ)</b>	Κύρια Αγορά
EUROBANK EQUITIES Α.Ε.Π.Ε.Υ.	10/06/2019
ΑΛΦΑ FINANCE ΑΕΠΕΥ	27/01/2020
<b>ΕΥΡΩΠΑΪΚΗ ΠΙΣΤΗ (ΚΟ)</b>	Κύρια Αγορά
ΠΑΝΤΕΛΑΚΗΣ ΧΡΗΜΑΤΙΣΤΗΡΙΑΚΗ Α.Ε.Π.Ε.Υ.	15/07/2019
<b>ΙΚΤΙΝΟΣ ΕΛΛΑΣ (ΚΟ)</b>	Κύρια Αγορά
EUROBANK EQUITIES Α.Ε.Π.Ε.Υ.	25/02/2019
ΑΛΦΑ FINANCE ΑΕΠΕΥ	01/04/2019
ΕΘΝΙΚΗ ΧΡΗΜΑΤΙΣΤΗΡΙΑΚΗ Α.Ε.Π.Ε.Υ.	02/01/1900
<b>ΚΑΡΑΜΟΛΕΓΚΟΣ (ΚΟ)</b>	Κύρια Αγορά
EUROXX ΧΡΗΜΑΤΙΣΤΗΡΙΑΚΗ Α.Ε.Π.Ε.Υ.	04/10/2019
<b>ΚΛΟΥΚΙΝΑΣ - ΛΑΠΠΑΣ (ΚΟ)</b>	Κύρια Αγορά
ΒΕΤΑ ΧΡΗΜΑΤΙΣΤΗΡΙΑΚΗ Α.Ε.Π.Ε.Υ.	22/09/2014
<b>ΚΡΙ - ΚΡΙ (ΚΟ)</b>	Κύρια Αγορά
EUROBANK EQUITIES Α.Ε.Π.Ε.Υ.	07/05/2018
ΛΕΩΝ ΔΕΠΟΛΑΣ ΧΡΗΜΑΤΙΣΤΗΡΙΑΚΗ Α.Ε.Π.Ε.Υ.	16/01/2017
<b>ΛΑΜΨΑ (ΚΟ)</b>	Κύρια Αγορά
ΛΕΩΝ ΔΕΠΟΛΑΣ ΧΡΗΜΑΤΙΣΤΗΡΙΑΚΗ Α.Ε.Π.Ε.Υ.	16/01/2017
<b>ΜΟΤΟΡ ΟΪΛ (ΚΟ)</b>	Κύρια Αγορά
ΒΕΤΑ ΧΡΗΜΑΤΙΣΤΗΡΙΑΚΗ Α.Ε.Π.Ε.Υ.	08/03/2021
EUROBANK EQUITIES Α.Ε.Π.Ε.Υ.	22/10/2006
MERIT ΧΡΗΜΑΤΙΣΤΗΡΙΑΚΗ Α.Ε.Π.Ε.Υ.	25/02/2019
ΕΘΝΙΚΗ ΧΡΗΜΑΤΙΣΤΗΡΙΑΚΗ Α.Ε.Π.Ε.Υ.	02/01/1900
ΕΛΛΗΝΟΑΜΕΡΙΚΑΝΙΚΗ ΧΡΗΜΑΤΙΣΤΗΡΙΑΚΗ ΑΕΠΕΥ	01/09/2014
ΛΕΩΝ ΔΕΠΟΛΑΣ ΧΡΗΜΑΤΙΣΤΗΡΙΑΚΗ Α.Ε.Π.Ε.Υ.	01/04/2019
ΠΕΙΡΑΙΩΣ Α.Ε.Π.Ε.Υ.	04/05/2015
<b>ΜΥΤΙΛΗΝΑΙΟΣ (ΚΟ)</b>	Κύρια Αγορά
EUROBANK EQUITIES Α.Ε.Π.Ε.Υ.	20/09/2017
MERIT ΧΡΗΜΑΤΙΣΤΗΡΙΑΚΗ Α.Ε.Π.Ε.Υ.	25/02/2019
ΑΛΦΑ FINANCE ΑΕΠΕΥ	15/04/2019
ΕΘΝΙΚΗ ΧΡΗΜΑΤΙΣΤΗΡΙΑΚΗ Α.Ε.Π.Ε.Υ.	02/01/1900
ΠΕΙΡΑΙΩΣ Α.Ε.Π.Ε.Υ.	04/05/2015
<b>ΟΛΠ (ΚΟ)</b>	Κύρια Αγορά
EUROBANK EQUITIES Α.Ε.Π.Ε.Υ.	06/02/2019
<b>ΟΠΑΠ (ΚΟ)</b>	Κύρια Αγορά
EUROBANK EQUITIES Α.Ε.Π.Ε.Υ.	22/10/2006
MERIT ΧΡΗΜΑΤΙΣΤΗΡΙΑΚΗ Α.Ε.Π.Ε.Υ.	20/03/2017
ΑΛΦΑ FINANCE ΑΕΠΕΥ	09/01/2006
ΕΘΝΙΚΗ ΧΡΗΜΑΤΙΣΤΗΡΙΑΚΗ Α.Ε.Π.Ε.Υ.	02/01/1900
ΕΛΛΗΝΟΑΜΕΡΙΚΑΝΙΚΗ ΧΡΗΜΑΤΙΣΤΗΡΙΑΚΗ ΑΕΠΕΥ	25/07/2014
ΠΕΙΡΑΙΩΣ Α.Ε.Π.Ε.Υ.	04/05/2015
<b>ΟΤΕ (ΚΟ)</b>	Κύρια Αγορά
EUROBANK EQUITIES Α.Ε.Π.Ε.Υ.	22/10/2006
MERIT ΧΡΗΜΑΤΙΣΤΗΡΙΑΚΗ Α.Ε.Π.Ε.Υ.	20/03/2017
ΑΛΦΑ FINANCE ΑΕΠΕΥ	09/01/2006
ΕΘΝΙΚΗ ΧΡΗΜΑΤΙΣΤΗΡΙΑΚΗ Α.Ε.Π.Ε.Υ.	02/01/1900
ΕΛΛΗΝΟΑΜΕΡΙΚΑΝΙΚΗ ΧΡΗΜΑΤΙΣΤΗΡΙΑΚΗ ΑΕΠΕΥ	25/07/2014
ΛΕΩΝ ΔΕΠΟΛΑΣ ΧΡΗΜΑΤΙΣΤΗΡΙΑΚΗ Α.Ε.Π.Ε.Υ.	20/04/2015
ΠΕΙΡΑΙΩΣ Α.Ε.Π.Ε.Υ.	08/09/2008
<b>ΠΑΠΟΥΤΣΑΝΗΣ (ΚΟ)</b>	Κύρια Αγορά
ΒΕΤΑ ΧΡΗΜΑΤΙΣΤΗΡΙΑΚΗ Α.Ε.Π.Ε.Υ.	25/11/2013
ΑΛΦΑ FINANCE ΑΕΠΕΥ	19/11/2018
<b>ΠΕΙΡΑΙΩΣ FINANCIAL HOLD (ΚΟ)</b>	Κύρια Αγορά
EUROBANK EQUITIES Α.Ε.Π.Ε.Υ.	22/10/2006
EUROXX ΧΡΗΜΑΤΙΣΤΗΡΙΑΚΗ Α.Ε.Π.Ε.Υ.	15/02/2016
MERIT ΧΡΗΜΑΤΙΣΤΗΡΙΑΚΗ Α.Ε.Π.Ε.Υ.	16/09/2013
ΑΛΦΑ FINANCE ΑΕΠΕΥ	15/04/2019
ΕΘΝΙΚΗ ΧΡΗΜΑΤΙΣΤΗΡΙΑΚΗ Α.Ε.Π.Ε.Υ.	02/01/1900
ΕΛΛΗΝΟΑΜΕΡΙΚΑΝΙΚΗ ΧΡΗΜΑΤΙΣΤΗΡΙΑΚΗ ΑΕΠΕΥ	25/07/2014
ΛΕΩΝ ΔΕΠΟΛΑΣ ΧΡΗΜΑΤΙΣΤΗΡΙΑΚΗ Α.Ε.Π.Ε.Υ.	30/11/2018
ΠΕΙΡΑΙΩΣ Α.Ε.Π.Ε.Υ.	16/02/2009
<b>ΠΕΤΡΟΠΟΥΛΟΣ ΠΕΤΡΟΣ (ΚΟ)</b>	Κύρια Αγορά
EUROBANK EQUITIES Α.Ε.Π.Ε.Υ.	01/04/2019
ΠΑΝΤΕΛΑΚΗΣ ΧΡΗΜΑΤΙΣΤΗΡΙΑΚΗ Α.Ε.Π.Ε.Υ.	16/03/2020
<b>ΠΛΑΙΣΙΟ COMPUTERS (ΚΟ)</b>	Κύρια Αγορά
EUROBANK EQUITIES Α.Ε.Π.Ε.Υ.	02/03/2015

**Πίνακας Μετοχών Υπό Ειδική Διαπραγμάτευση**

Χρεόγραφα	Κατηγορία Διαπραγμάτευσης
Ειδικός Διαπραγματευτής	Έναρξη Ειδικής Διαπραγμάτευσης
<b>ΠΛΑΣΤΙΚΑ ΘΡΑΚΗΣ (ΚΟ)</b>	<b>Κύρια Αγορά</b>
EUROBANK EQUITIES Α.Ε.Π.Ε.Υ.	26/03/2018
ΑΛΦΑ FINANCE ΑΕΠΕΥ	26/03/2018
<b>ΣΑΡΑΝΤΗΣ ΓΡ. (ΚΟ)</b>	<b>Κύρια Αγορά</b>
ΒΕΤΑ ΧΡΗΜΑΤΙΣΤΗΡΙΑΚΗ Α.Ε.Π.Ε.Υ.	14/05/2012
EUROBANK EQUITIES Α.Ε.Π.Ε.Υ.	24/10/2016
<b>ΣΠΥΡΟΥ ΑΓΡ. ΟΙΚ. (ΚΟ)</b>	<b>Κύρια Αγορά</b>
EUROBANK EQUITIES Α.Ε.Π.Ε.Υ.	02/09/2019
<b>ΤΕΡΝΑ ΕΝΕΡΓΕΙΑΚΗ (ΚΟ)</b>	<b>Κύρια Αγορά</b>
ΒΕΤΑ ΧΡΗΜΑΤΙΣΤΗΡΙΑΚΗ Α.Ε.Π.Ε.Υ.	08/03/2021
ΠΕΙΡΑΙΩΣ Α.Ε.Π.Ε.Υ.	09/12/2019

**Γνωστοποιήσεις Συναλλαγών - Κατάλογος Υπόχρεων Προσώπων**

Ημερομηνία Υποβολής [1]	Επωνυμία	Λόγος Υποβολής [2]	Υπόχρεος	Ιδιότητα Υποχρέου	Σχέση με τον Υπόχρεο	Ημερομηνία Συναλλαγής	Αγορά	Όγκος Συναλλαγών	Αξία Συναλλαγών	Φύση Συναλλαγής [3]	Είδος Χρηματικού μέσου	Παρατηρήσεις [4]
20/04/2021	AUTOHELLAS ΑΝΩΝΥΜΟΣ ΤΟΥΡΙΣΤΙΚΗ & ΕΜΠΟΡΙΚΗ ΕΤΑΙΡΕΙΑ	A	ΓΟΥΛΗΣ ΝΙΚΟΛΑΟΣ	Μέλος ΔΣ Μη Εκτελεστικό	Ο ίδιος	19/04/2021	ΑΞΙΩΝ ΧΑ	10,000	67,000.00	A	Μετοχή	1

**Σημειώσεις Γνωστοποιήσεων Συναλλαγών**

Για περισσότερες πληροφορίες επί των γνωστοποιήσεων συναλλαγών επισκεφτείτε την ιστοσελίδα <http://athexgroup.gr/el/web/guest/companies-info-trade-notifications>

[1] - Η Ημερομηνία Υποβολής αφορά την Ημερομηνία που η Γνωστοποίηση παρελήφθει από το Χ.Α.

[2] - Λόγος Υποβολής: Α: Πρόσωπο που ασκεί Διευθυντικά καθήκοντα, Β: Πρόσωπο που έχει στενό δεσμό με πρόσωπο που ασκεί Διευθυντικά καθήκοντα.

[3] - Φύση Συναλλαγής: Α: Αγορά, Π: Πώληση.

[4] - Παρατηρήσεις: 1 - Λόγω Συμμετοχής σε ΑΜΚ, 2 - Λόγω Εξάσκησης Δικαιώματος Προαίρεσης αγοράς μετοχών που παρέχεται στο προσωπικό, 3 - Λόγω Δωρεάς, 4 - Λόγω Συγχώνευσης ή Διάσπασης κλπ, 5 - Λόγω Μετατροπής ή Ανταλλαγής Ομολογιών, 6 - Ανταλλαγή Λόγω Προαιρετικής Δημόσιας Πρότασης.

Υποκείμενη Αγορά				Αγορά Παραγώγων													
Ανωτ Τιμή	Κατωτ Τιμή	Τιμή κλεισ.	Μεταβ.	Μήνας Παράδοσης	Άνοιγμα	Ανωτ Τιμή	Κατωτ Τιμή	Τελ Τιμή	Τιμή κλεισ.	Τελευταία ζήτηση	Τελευταία προσφορά	Τιμή Εκκαθάρισης <sup>1</sup>	Υψηλό ζωής	Χαμηλό ζωής	Πράξεις	Όγκος	Ανοικτές θέσεις
(Μονάδα Διαπραγμάτευσης: 1 Μονάδα Δείκτη x 2€, Χρηματικός Διακανονισμός)																	
2,138.98	2,101.18	2,125.04	0.36%	Μάιος 2021	2,105.00	2,135.25	2,096.25	2,127.50	2,127.50	---	---	---	2,204.25	---	281	1,342	5,542
				Ιούνιος 2021	2,129.00	2,129.75	2,097.00	2,097.00	2,097.00	---	---	---	2,187.50	---	5	24	21
				Ιούλιος 2021	---	---	---	---	2,127.75	---	---	---	---	---	---	---	---
				Σεπτέμβριος 2021	---	---	---	---	2,135.25	---	---	---	---	---	---	---	---
				Δεκέμβριος 2021	---	---	---	---	2,146.00	---	---	---	---	---	---	---	---
				Μάρτιος 2022	---	---	---	---	2,156.75	---	---	---	---	---	---	---	---

Σημειώσεις Παραγώγων

Τις τιμές εκκαθάρισης και τις τελικές ανοικτές θέσεις μπορείτε να τις ανακτήσετε στο ακόλουθο path <http://www.helex.gr/el/web/guest/statistics-end-of-day-derivatives>



Υποκείμενη Αγορά				Αγορά Παραγώγων													
Ανωτ Τιμή	Κατωτ Τιμή	Τιμή κλεισ.	Μεταβ.	Μήνας Παράδοσης	Άνοιγμα	Ανωτ Τιμή	Κατωτ Τιμή	Τελ Τιμή	Τιμή κλεισ.	Τελευταία ζήτηση	Τελευταία προσφορά	Τιμή Εκκαθάρισης*	Υψηλό ζωής	Χαμηλό ζωής	Πράξεις	Όγκος	Ανοικτές θέσεις
(Μέγεθος Συμβολαίου: 100 Χρεόγραφα, Φυσική Παράδοση)																	
<b>ALPHA ΥΠΗΡΕΣΙΩΝ ΣΥΜΜ (ΚΟ)</b>				Ιούνιος 2021	1.06	1.11	1.05	1.10	1.10	---	---	---	1.18	---	600	23,753	120,895
1.11	1.046	1.1025	3.23%	Σεπτέμβριος 2021	1.09	1.09	1.09	1.09	1.09	---	---	---	1.15	---	1	2	285
				Δεκέμβριος 2021	---	---	---	---	1.08	---	---	---	---	---	---	---	---
				Μάρτιος 2022	---	---	---	---	1.09	---	---	---	---	---	---	---	---
(Μέγεθος Συμβολαίου: 100 Χρεόγραφα, Φυσική Παράδοση)																	
<b>ΑΤΤΙΚΑ BANK A.T.E. (ΚΟ)</b>				Ιούνιος 2021	0.211	0.211	0.211	0.211	0.211	---	---	---	0.245	---	1	43	364
0.2105	0.205	0.21	2.44%	Σεπτέμβριος 2021	---	---	---	---	0.207	---	---	---	---	---	---	---	---
				Δεκέμβριος 2021	---	---	---	---	0.208	---	---	---	---	---	---	---	---
				Μάρτιος 2022	---	---	---	---	0.209	---	---	---	---	---	---	---	---
(Μέγεθος Συμβολαίου: 100 Χρεόγραφα, Φυσική Παράδοση)																	
<b>CENERGY HOLDINGS (ΚΑ)</b>				Ιούνιος 2021	2.40	2.47	2.40	2.47	2.47	---	---	---	2.54	---	63	315	8,251
2.46	2.34	2.45	2.94%	Σεπτέμβριος 2021	---	---	---	---	2.40	---	---	---	---	---	---	---	---
				Δεκέμβριος 2021	---	---	---	---	2.41	---	---	---	---	---	---	---	---
				Μάρτιος 2022	---	---	---	---	2.42	---	---	---	---	---	---	---	---
(Μέγεθος Συμβολαίου: 100 Χρεόγραφα, Φυσική Παράδοση)																	
<b>COCA-COLA HBC AG (ΚΟ)</b>				Ιούνιος 2021	28.99	29.00	28.99	29.00	29.00	---	---	---	29.00	---	2	3	49
29.2	28.7	28.72	-0.49%	Σεπτέμβριος 2021	---	---	---	---	29.10	---	---	---	---	---	---	---	---
				Δεκέμβριος 2021	---	---	---	---	29.25	---	---	---	---	---	---	---	---
				Μάρτιος 2022	---	---	---	---	29.39	---	---	---	---	---	---	---	---
(Μέγεθος Συμβολαίου: 100 Χρεόγραφα, Φυσική Παράδοση)																	
<b>EUROBANK HOLDINGS (ΚΟ)</b>				Ιούνιος 2021	0.732	0.776	0.727	0.770	0.770	---	---	---	0.814	---	317	13,064	57,419
0.7718	0.725	0.7716	5.70%	Σεπτέμβριος 2021	---	---	---	---	0.736	---	---	---	---	---	---	---	---
				Δεκέμβριος 2021	---	---	---	---	0.740	---	---	---	---	---	---	---	---
				Μάρτιος 2022	---	---	---	---	0.744	---	---	---	---	---	---	---	---
(Μέγεθος Συμβολαίου: 100 Χρεόγραφα, Φυσική Παράδοση)																	
<b>FOURLIS ΣΥΜΜΕΤΟΧΩΝ (ΚΟ)</b>				Ιούνιος 2021	4.41	4.43	4.35	4.36	4.36	---	---	---	4.76	---	16	62	1,248
4.475	4.32	4.36	-1.58%	Σεπτέμβριος 2021	---	---	---	---	4.47	---	---	---	---	---	---	---	---
				Δεκέμβριος 2021	---	---	---	---	4.49	---	---	---	---	---	---	---	---
				Μάρτιος 2022	---	---	---	---	4.51	---	---	---	---	---	---	---	---
(Μέγεθος Συμβολαίου: 100 Χρεόγραφα, Φυσική Παράδοση)																	
<b>INTRACOM HOLDINGS (ΚΟ)</b>				Ιούνιος 2021	1.31	1.35	1.31	1.35	1.35	---	---	---	1.44	---	29	94	3,630
1.342	1.294	1.33	3.10%	Σεπτέμβριος 2021	---	---	---	---	1.30	---	---	---	---	---	---	---	---
				Δεκέμβριος 2021	---	---	---	---	1.31	---	---	---	---	---	---	---	---
				Μάρτιος 2022	---	---	---	---	1.31	---	---	---	---	---	---	---	---

**Σημειώσεις Παραγώγων**

Τις τιμές εκκαθάρισης και τις τελικές ανοικτές θέσεις μπορείτε να τις ανακτήσετε στο ακόλουθο path <http://www.helex.gr/el/web/guest/statistics-end-of-day-derivatives>

Υποκείμενη Αγορά				Αγορά Παραγώγων										Ανοικτές θέσεις			
Ανωτ Τιμή	Κατωτ Τιμή	Τιμή κλεισ.	Μεταβ.	Μήνας Παράδοσης	Άνοιγμα	Ανωτ Τιμή	Κατωτ Τιμή	Τελ Τιμή	Τιμή κλεισ.	Τελευταία ζήτηση	Τελευταία προσφορά	Τιμή Εκκαθάρισης*	Υψηλό ζωής	Χαμηλό ζωής	Πράξεις	Όγκος	Ανοικτές θέσεις
(Μέγεθος Συμβολαίου: 100 Χρεόγραφα, Φυσική Παράδοση)																	
<b>JUMBO (ΚΟ)</b>				Ιούνιος 2021	15.38	15.76	15.34	15.76	15.76	---	---	---	16.90	---	32	75	1,630
15.69	15.25	15.69	0.58%	Σεπτέμβριος 2021	---	---	---	---	15.73	---	---	---	---	---	---	---	---
				Δεκέμβριος 2021	---	---	---	---	15.81	---	---	---	---	---	---	---	---
				Μάρτιος 2022	---	---	---	---	15.89	---	---	---	---	---	---	---	---
(Μέγεθος Συμβολαίου: 100 Χρεόγραφα, Φυσική Παράδοση)																	
<b>LAMDA DEVELOPMENT(ΚΟ)</b>				Ιούνιος 2021	7.05	7.08	7.00	7.03	7.03	---	---	---	7.85	---	18	89	4,545
7.055	6.925	7.005	0.14%	Σεπτέμβριος 2021	---	---	---	---	7.05	---	---	---	---	---	---	---	---
				Δεκέμβριος 2021	---	---	---	---	7.09	---	---	---	---	---	---	---	---
				Μάρτιος 2022	---	---	---	---	7.12	---	---	---	---	---	---	---	---
(Μέγεθος Συμβολαίου: 100 Χρεόγραφα, Φυσική Παράδοση)																	
<b>MARFIN INVESTMENT GROUP (ΚΟ)</b>				Ιούνιος 2021	0.029	0.029	0.027	0.027	0.027	---	---	---	0.037	---	17	739	41,390
0.028	0.0269	0.0269	-1.82%	Σεπτέμβριος 2021	---	---	---	---	0.028	---	---	---	---	---	---	---	---
				Δεκέμβριος 2021	---	---	---	---	0.028	---	---	---	---	---	---	---	---
				Μάρτιος 2022	---	---	---	---	0.028	---	---	---	---	---	---	---	---
(Μέγεθος Συμβολαίου: 100 Χρεόγραφα, Φυσική Παράδοση)																	
<b>TITAN CEMENT (ΚΑ)</b>				Ιούνιος 2021	16.20	16.29	16.20	16.29	16.29	---	---	---	17.00	---	2	2	721
16.36	16.16	16.28	0.25%	Σεπτέμβριος 2021	---	---	---	---	16.38	---	---	---	---	---	---	---	---
				Δεκέμβριος 2021	---	---	---	---	16.46	---	---	---	---	---	---	---	---
				Μάρτιος 2022	---	---	---	---	16.54	---	---	---	---	---	---	---	---
(Μέγεθος Συμβολαίου: 100 Χρεόγραφα, Φυσική Παράδοση)																	
<b>VOIHALCO SA/ΝV (ΚΑ)</b>				Ιούνιος 2021	4.55	4.61	4.53	4.53	4.53	---	---	---	5.08	---	67	250	6,007
4.62	4.5	4.5	-0.44%	Σεπτέμβριος 2021	---	---	---	---	4.56	---	---	---	---	---	---	---	---
				Δεκέμβριος 2021	---	---	---	---	4.58	---	---	---	---	---	---	---	---
				Μάρτιος 2022	---	---	---	---	4.60	---	---	---	---	---	---	---	---
(Μέγεθος Συμβολαίου: 100 Χρεόγραφα, Φυσική Παράδοση)																	
<b>ΑΔΜΗΕ ΣΥΜΜΕΤΟΧΩΝ Α.Ε. (ΚΟ)</b>				Ιούνιος 2021	2.69	2.71	2.65	2.69	2.69	---	---	---	2.90	---	37	183	7,252
2.695	2.625	2.66	-0.37%	Σεπτέμβριος 2021	---	---	---	---	2.69	---	---	---	---	---	---	---	---
				Δεκέμβριος 2021	---	---	---	---	2.71	---	---	---	---	---	---	---	---
				Μάρτιος 2022	---	---	---	---	2.72	---	---	---	---	---	---	---	---
(Μέγεθος Συμβολαίου: 100 Χρεόγραφα, Φυσική Παράδοση)																	
<b>ΓΕΚ ΤΕΡΝΑ (ΚΟ)</b>				Ιούνιος 2021	9.51	9.85	9.51	9.84	9.84	---	---	---	10.57	---	61	316	11,519
9.89	9.58	9.79	0.41%	Σεπτέμβριος 2021	---	---	---	---	9.83	---	---	---	---	---	---	---	---
				Δεκέμβριος 2021	---	---	---	---	9.88	---	---	---	---	---	---	---	---
				Μάρτιος 2022	---	---	---	---	9.93	---	---	---	---	---	---	---	---

**Σημειώσεις Παραγώγων**

Τις τιμές εκκαθάρισης και τις τελικές ανοικτές θέσεις μπορείτε να τις ανακτήσετε στο ακόλουθο path <http://www.helex.gr/el/web/guest/statistics-end-of-day-derivatives>

Υποκείμενη Αγορά				Αγορά Παραγώγων										Ανοικτές θέσεις			
Ανωτ Τιμή	Κατωτ Τιμή	Τιμή κλεισ.	Μεταβ.	Μήνας Παράδοσης	Άνοιγμα	Ανωτ Τιμή	Κατωτ Τιμή	Τελ Τιμή	Τιμή κλεισ.	Τελευταία ζήτηση	Τελευταία προσφορά	Τιμή Εκκαθάρισης*	Υψηλό ζωής	Χαμηλό ζωής	Πράξεις	Όγκος	Ανοικτές θέσεις
(Μέγεθος Συμβολαίου: 100 Χρεόγραφα, Φυσική Παράδοση)																	
<b>ΔΕΗ (ΚΟ)</b>				Ιούνιος 2021	9.17	9.44	9.11	9.16	9.16	---	---	---	9.93	---	234	1,014	19,412
9.475	9.08	9.155	-1.24%	Σεπτέμβριος 2021	---	---	---	---	9.35	---	---	---	---	---	---	---	---
				Δεκέμβριος 2021	---	---	---	---	9.39	---	---	---	---	---	---	---	---
				Μάρτιος 2022	---	---	---	---	9.44	---	---	---	---	---	---	---	---
(Μέγεθος Συμβολαίου: 100 Χρεόγραφα, Φυσική Παράδοση)																	
<b>ΕΘΝΙΚΗ ΤΡΑΠΕΖΑ (ΚΟ)</b>				Ιούνιος 2021	2.55	2.60	2.50	2.58	2.58	---	---	---	2.76	---	625	21,748	36,862
2.595	2.491	2.569	0.16%	Σεπτέμβριος 2021	---	---	---	---	2.59	---	---	2.55	---	---	---	---	185
				Δεκέμβριος 2021	---	---	---	---	2.60	---	---	---	---	---	---	---	---
				Μάρτιος 2022	---	---	---	---	2.61	---	---	---	---	---	---	---	---
(Μέγεθος Συμβολαίου: 100 Χρεόγραφα, Φυσική Παράδοση)																	
<b>ΕΛΛΑΚΤΩΡ (ΚΟ)</b>				Ιούνιος 2021	1.21	1.22	1.17	1.21	1.21	---	---	---	1.68	---	65	509	5,596
1.238	1.175	1.218	-0.98%	Σεπτέμβριος 2021	---	---	---	---	1.24	---	---	---	---	---	---	---	---
				Δεκέμβριος 2021	---	---	---	---	1.25	---	---	---	---	---	---	---	---
				Μάρτιος 2022	---	---	---	---	1.25	---	---	---	---	---	---	---	---
(Μέγεθος Συμβολαίου: 100 Χρεόγραφα, Φυσική Παράδοση)																	
<b>ΕΛΛΗΝ. ΧΡΗΜΑΤΙΣΤΗΡΙΑ-Χ.Α. (ΚΟ)</b>				Ιούνιος 2021	3.91	3.99	3.89	3.97	3.97	---	---	---	4.19	---	35	118	3,384
4.025	3.93	3.98	0.00%	Σεπτέμβριος 2021	---	---	---	---	4.01	---	---	---	---	---	---	---	---
				Δεκέμβριος 2021	---	---	---	---	4.03	---	---	---	---	---	---	---	---
				Μάρτιος 2022	---	---	---	---	4.05	---	---	---	---	---	---	---	---
(Μέγεθος Συμβολαίου: 100 Χρεόγραφα, Φυσική Παράδοση)																	
<b>ΕΛΛΗΝΙΚΑ ΠΕΤΡΕΛΑΙΑ (ΚΟ)</b>				Ιούνιος 2021	5.75	5.80	5.73	5.73	5.73	---	---	---	6.05	---	3	7	4,242
5.84	5.7	5.72	-0.87%	Σεπτέμβριος 2021	---	---	---	---	5.82	---	---	---	---	---	---	---	---
				Δεκέμβριος 2021	---	---	---	---	5.85	---	---	---	---	---	---	---	---
				Μάρτιος 2022	---	---	---	---	5.88	---	---	---	---	---	---	---	---
(Μέγεθος Συμβολαίου: 100 Χρεόγραφα, Φυσική Παράδοση)																	
<b>ΕΥΔΑΠ (ΚΟ)</b>				Ιούνιος 2021	8.64	8.81	8.62	8.81	8.81	---	---	---	8.90	---	20	53	1,430
8.85	8.64	8.73	0.58%	Σεπτέμβριος 2021	---	---	---	---	8.75	---	---	---	---	---	---	---	---
				Δεκέμβριος 2021	---	---	---	---	8.80	---	---	---	---	---	---	---	---
				Μάρτιος 2022	---	---	---	---	8.84	---	---	---	---	---	---	---	---
(Μέγεθος Συμβολαίου: 100 Χρεόγραφα, Φυσική Παράδοση)																	
<b>ΜΟΤΟΡ ΟΪΛ (ΚΟ)</b>				Ιούνιος 2021	13.36	13.49	13.30	13.39	13.39	---	---	---	14.03	---	14	27	3,424
13.46	13.26	13.31	0.38%	Σεπτέμβριος 2021	---	---	---	---	13.37	---	---	14.40	---	---	---	---	60
				Δεκέμβριος 2021	---	---	---	---	13.44	---	---	---	---	---	---	---	---
				Μάρτιος 2022	---	---	---	---	13.51	---	---	---	---	---	---	---	---

**Σημειώσεις Παραγώγων**

Τις τιμές εκκαθάρισης και τις τελικές ανοικτές θέσεις μπορείτε να τις ανακτήσετε στο ακόλουθο path <http://www.helex.gr/el/web/guest/statistics-end-of-day-derivatives>

Υποκείμενη Αγορά					Αγορά Παραγώγων													
Ανωτ Τιμή	Κατωτ Τιμή	Τιμή κλεισ.	Μεταβ.	Μήνας Παράδοσης	Άνοιγμα	Ανωτ Τιμή	Κατωτ Τιμή	Τελ Τιμή	Τιμή κλεισ.	Τελευταία ζήτηση	Τελευταία προσφορά	Τιμή Εκκαθάρισης*	Υψηλό ζωής	Χαμηλό ζωής	Πράξεις	Όγκος	Ανοικτές θέσεις	
(Μέγεθος Συμβολαίου: 100 Χρεόγραφα, Φυσική Παράδοση)																		
<b>ΜΥΤΙΑΗΝΑΙΟΣ (ΚΟ)</b>					Ιούνιος 2021	14.42	14.92	14.37	14.50	14.50	---	---	---	15.08	---	93	373	5,512
14.94	14.37	14.47	0.49%	Σεπτέμβριος 2021	14.28	14.28	14.28	14.28	14.28	---	---	---	15.60	---	1	1	55	
					Δεκέμβριος 2021	---	---	---	---	---	---	---	---	---	---	---	---	
					Μάρτιος 2022	---	---	---	---	---	---	---	---	---	---	---	---	
(Μέγεθος Συμβολαίου: 100 Χρεόγραφα, Φυσική Παράδοση)																		
<b>ΟΛΠ (ΚΟ)</b>					Ιούνιος 2021	---	---	---	---	20.92	---	---	22.29	---	---	---	---	267
21.05	20.45	20.95	0.48%	Σεπτέμβριος 2021	---	---	---	---	21.02	---	---	---	21.43	---	---	---	---	8
					Δεκέμβριος 2021	---	---	---	---	21.13	---	---	---	---	---	---	---	
					Μάρτιος 2022	---	---	---	---	21.24	---	---	---	---	---	---	---	
(Μέγεθος Συμβολαίου: 100 Χρεόγραφα, Φυσική Παράδοση)																		
<b>ΟΠΑΠ (ΚΟ)</b>					Ιούνιος 2021	12.05	12.13	11.90	12.02	12.02	---	---	12.65	---	37	130	2,369	
12.08	11.84	11.93	-1.00%	Σεπτέμβριος 2021	---	---	---	---	12.15	---	---	---	---	---	---	---	---	
					Δεκέμβριος 2021	---	---	---	---	12.21	---	---	---	---	---	---	---	
					Μάρτιος 2022	---	---	---	---	12.27	---	---	---	---	---	---	---	
(Μέγεθος Συμβολαίου: 100 Χρεόγραφα, Φυσική Παράδοση)																		
<b>ΟΤΕ (ΚΟ)</b>					Ιούνιος 2021	13.86	13.93	13.70	13.74	13.74	---	---	14.26	---	101	545	6,135	
13.93	13.65	13.69	-1.08%	Σεπτέμβριος 2021	---	---	---	---	13.96	---	---	---	---	---	---	---	---	
					Δεκέμβριος 2021	---	---	---	---	14.03	---	---	---	---	---	---	---	
					Μάρτιος 2022	---	---	---	---	14.10	---	---	---	---	---	---	---	
(Μέγεθος Συμβολαίου: 100 Χρεόγραφα, Φυσική Παράδοση)																		
<b>ΠΕΙΡΑΙΩΣ FINANCIAL HOLD (ΚΟ)</b>					Ιούνιος 2021	2.19	2.19	2.19	2.19	2.19	---	---	3.12	---	2	2	56,280	
2.346	2.346	2.346	-29.97%	Σεπτέμβριος 2021	---	---	---	---	3.38	---	---	---	---	---	---	---	7	
					Δεκέμβριος 2021	---	---	---	---	3.40	---	---	---	---	---	---	---	
					Μάρτιος 2022	---	---	---	---	3.41	---	---	---	---	---	---	---	
(Μέγεθος Συμβολαίου: 6 Χρεόγραφα, Φυσική Παράδοση)																		
<b>ΤΕΡΝΑ ΕΝΕΡΓΕΙΑΚΗ (ΚΟ)</b>					Ιούνιος 2021	12.05	12.48	12.05	12.13	12.13	---	---	13.44	---	57	179	2,262	
12.42	12.08	12.2	-1.14%	Σεπτέμβριος 2021	---	---	---	---	12.44	---	---	---	12.85	---	---	---	40	
					Δεκέμβριος 2021	---	---	---	---	12.51	---	---	---	---	---	---	---	
					Μάρτιος 2022	---	---	---	---	12.57	---	---	---	---	---	---	---	
(Μέγεθος Συμβολαίου: 100 Χρεόγραφα, Φυσική Παράδοση)																		

**Σημειώσεις Παραγώγων**

Τις τιμές εκκαθάρισης και τις τελικές ανοικτές θέσεις μπορείτε να τις ανακτήσετε στο ακόλουθο path <http://www.helex.gr/el/web/guest/statistics-end-of-day-derivatives>

FTSE/X.A. Large Cap

(Μονάδα Διαπραγμάτευσης: 1 Μονάδα Δείκτη x 2€ - Τρόπος Εξάσκησης: Ευρωπαϊκός, Χρηματικός Διακανονισμός)

Τιμή Εξάσκησης	Δικαιώματα Αγοράς														Δικαιώματα Πώλησης																							
	Μάιος 2021							Ιούνιος 2021							Λοιποί Μήνες		Μάιος 2021							Ιούνιος 2021							Λοιποί Μήνες		Τιμή Εξάσκησης					
	Ανοιγμα	Ανιγ. Τιμή	Κατωτ. Τιμή	Τελ. Τιμή	Τιμή κλεισ.	Όγκος	Ανοικτές θέσεις	Ανοιγμα	Ανιγ. Τιμή	Κατωτ. Τιμή	Τελ. Τιμή	Τιμή κλεισ.	Όγκος	Ανοικτές θέσεις	Όγκος	Ανοικτές θέσεις	Ανοιγμα	Ανιγ. Τιμή	Κατωτ. Τιμή	Τελ. Τιμή	Τιμή κλεισ.	Όγκος	Ανοικτές θέσεις	Ανοιγμα	Ανιγ. Τιμή	Κατωτ. Τιμή	Τελ. Τιμή	Τιμή κλεισ.	Όγκος	Ανοικτές θέσεις	Όγκος	Ανοικτές θέσεις						
1,200	-	-	-	-	-	-	-	0.00	0.00	0.00	-	910.00	-	-	-	-	-	-	-	-	-	-	-	-	0.00	0.00	0.00	-	0.01	-	-	-		-	1,200			
1,225	-	-	-	-	-	-	-	0.00	0.00	0.00	-	885.00	-	-	-	-	-	-	-	-	-	-	-	-	0.00	0.00	0.00	-	0.01	-	-	-	-	1,225				
1,250	-	-	-	-	-	-	-	0.00	0.00	0.00	-	860.00	-	-	-	-	-	-	-	-	-	-	-	-	0.00	0.00	0.00	-	0.01	-	-	-	-	1,250				
1,275	-	-	-	-	-	-	-	0.00	0.00	0.00	-	835.00	-	-	-	-	-	-	-	-	-	-	-	-	0.00	0.00	0.00	-	0.01	-	-	-	-	1,275				
1,300	-	-	-	-	-	-	-	0.00	0.00	0.00	-	810.00	-	-	-	-	-	-	-	-	-	-	-	-	0.00	0.00	0.00	-	0.01	-	-	-	-	1,300				
1,325	-	-	-	-	-	-	-	0.00	0.00	0.00	-	785.00	-	-	-	-	-	-	-	-	-	-	-	-	0.00	0.00	0.00	-	0.01	-	-	-	-	1,325				
1,350	-	-	-	-	-	-	-	0.00	0.00	0.00	-	760.00	-	-	-	-	-	-	-	-	-	-	-	-	0.00	0.00	0.00	-	0.01	-	-	-	-	1,350				
1,375	-	-	-	-	-	-	-	0.00	0.00	0.00	-	735.00	-	-	-	-	-	-	-	-	-	-	-	-	0.00	0.00	0.00	-	0.01	-	-	-	-	1,375				
1,400	-	-	-	-	-	-	-	0.00	0.00	0.00	-	710.00	-	-	-	-	-	-	-	-	-	-	-	-	0.00	0.00	0.00	-	0.01	-	-	-	-	1,400				
1,425	-	-	-	-	-	-	-	0.00	0.00	0.00	-	685.00	-	-	-	-	-	-	-	-	-	-	-	-	0.00	0.00	0.00	-	0.01	-	-	-	-	1,425				
1,450	-	-	-	-	-	-	-	0.00	0.00	0.00	-	661.00	-	-	-	-	-	-	-	-	-	-	-	-	0.00	0.00	0.00	-	0.01	-	-	-	-	1,450				
1,475	-	-	-	-	-	-	-	0.00	0.00	0.00	-	636.00	-	-	-	-	-	-	-	-	-	-	-	-	0.00	0.00	0.00	-	0.01	-	-	-	-	1,475				
1,500	-	-	-	-	-	-	-	0.00	0.00	0.00	-	611.00	-	-	-	-	-	-	-	-	-	-	-	-	0.00	0.00	0.00	-	0.01	-	-	-	-	1,500				
1,525	-	-	-	-	-	-	-	0.00	0.00	0.00	-	586.00	-	-	-	-	-	-	-	-	-	-	-	-	0.00	0.00	0.00	-	0.02	-	-	-	-	1,525				
1,550	-	-	-	-	-	-	-	0.00	0.00	0.00	-	561.00	-	-	-	-	-	-	-	-	-	-	-	-	0.00	0.00	0.00	-	0.01	-	-	-	-	1,550				
1,575	-	-	-	-	-	-	-	0.00	0.00	0.00	-	536.00	-	-	-	-	-	-	-	-	-	-	-	-	0.00	0.00	0.00	-	0.01	-	-	-	-	1,575				
1,600	-	-	-	-	-	-	-	0.00	0.00	0.00	-	511.00	-	-	-	-	-	-	-	-	-	-	-	-	0.00	0.00	0.00	-	0.02	-	-	-	-	1,600				
1,625	-	-	-	-	-	-	-	0.00	0.00	0.00	-	486.00	-	-	-	-	-	-	-	-	-	-	-	-	0.00	0.00	0.00	-	0.01	-	-	-	-	1,625				
1,650	-	-	-	-	-	-	-	0.00	0.00	0.00	-	461.00	-	-	-	-	-	-	-	-	-	-	-	-	0.00	0.00	0.00	-	0.01	-	-	-	-	1,650				
1,675	-	-	-	-	-	-	-	0.00	0.00	0.00	-	436.00	-	-	-	-	-	-	-	-	-	-	-	-	0.00	0.00	0.00	-	0.03	-	-	-	-	1,675				
1,700	0.00	0.00	0.00	-	409.00	-	-	0.00	0.00	0.00	-	411.00	-	-	-	-	-	-	-	-	-	-	-	-	0.00	0.00	0.00	-	0.06	-	-	-	-	1,700				
1,725	0.00	0.00	0.00	-	384.00	-	-	0.00	0.00	0.00	-	387.00	-	-	-	-	-	-	-	-	-	-	-	-	0.00	0.00	0.00	-	0.13	-	-	-	-	1,725				
1,750	0.00	0.00	0.00	-	359.00	-	-	0.00	0.00	0.00	-	362.00	-	-	-	-	-	-	-	-	-	-	-	-	0.00	0.00	0.00	-	0.24	-	-	-	-	1,750				
1,775	0.00	0.00	0.00	-	334.00	-	-	0.00	0.00	0.00	-	337.00	-	-	-	-	-	-	-	-	-	-	-	-	0.00	0.00	0.00	-	0.43	-	-	-	-	1,775				
1,800	0.00	0.00	0.00	-	309.00	-	-	0.00	0.00	0.00	-	312.00	-	-	-	-	-	-	-	-	-	-	-	-	0.00	0.00	0.00	-	0.76	-	-	-	-	1,800				
1,825	0.00	0.00	0.00	-	284.00	-	-	0.00	0.00	0.00	-	288.00	-	-	-	-	-	-	-	-	-	-	-	-	0.00	0.00	0.00	-	1.30	-	-	-	-	1,825				
1,850	0.00	0.00	0.00	-	259.00	-	-	0.00	0.00	0.00	-	264.00	-	-	-	-	-	-	-	-	-	-	-	-	0.00	0.00	0.00	-	2.10	-	-	-	-	1,850				
1,875	0.00	0.00	0.00	-	235.00	-	-	0.00	0.00	0.00	-	240.00	-	-	-	-	-	-	-	-	-	-	-	-	0.00	0.00	0.00	-	3.30	-	-	-	-	1,875				
1,900	0.00	0.00	0.00	-	210.00	-	-	0.00	0.00	0.00	-	217.00	-	-	-	-	-	-	-	-	-	-	-	-	0.00	0.00	0.00	-	5.00	-	-	-	-	1,900				
1,925	0.00	0.00	0.00	-	186.00	-	40	0.00	0.00	0.00	-	194.00	-	-	-	-	-	-	-	-	-	-	-	-	0.00	0.00	0.00	-	7.30	-	-	-	-	1,925				
1,950	0.00	0.00	0.00	-	163.00	-	-	0.00	0.00	0.00	-	173.00	-	-	-	-	-	-	-	-	-	-	-	-	0.00	0.00	0.00	-	10.50	-	-	-	-	1,950				
1,975	0.00	0.00	0.00	-	140.00	-	20	0.00	0.00	0.00	-	152.00	-	-	-	-	-	-	-	-	-	-	-	-	0.00	0.00	0.00	-	14.75	-	-	-	-	1,975				
2,000	0.00	0.00	0.00	-	119.00	-	80	0.00	0.00	0.00	-	132.00	-	-	-	-	-	-	-	-	-	-	-	-	0.00	0.00	0.00	-	20.00	-	3	-	-	2,000				
2,050	90.00	95.00	90.00	95.00	95.00	2	40	0.00	0.00	0.00	-	97.50	-	-	-	-	-	-	-	-	-	-	-	26.25	95.00	25.75	26.00	26.00	100	165	0.00	0.00	0.00	-	34.75	-	2	2,050
2,100	49.00	49.00	49.00	49.00	49.00	1	143	60.00	60.00	60.00	60.00	60.00	60.00	2	-	-	-	-	-	-	-	-	-	39.25	49.00	39.25	45.00	45.00	33	44	53.00	65.00	53.00	65.00	65.00	40	3	2,100
2,150	29.25	30.75	24.25	30.75	30.75	72	36	40.00	40.00	40.00	40.00	40.00	40.00	2	-	-	-	-	-	-	-	-	-	0.00	30.75	0.00	-	68.50	-	147	0.00	0.00	0.00	-	83.00	-	-	2,150

FTSE/X.A. Large Cap

(Μονάδα Διαπραγμάτευσης: 1 Μονάδα Δείκτη x 2€ - Τρόπος Εξάσκησης: Ευρωπαϊκός, Χρηματικός Διακανονισμός)

Τιμή Εξάσκησης	Δικαιώματα Αγοράς														Δικαιώματα Πώλησης																			
	Μάιος 2021							Ιούνιος 2021							Λοιποί Μήνες		Μάιος 2021							Ιούνιος 2021							Λοιποί Μήνες		Τιμή Εξάσκησης	
	Άνοιγμα	Ανιψ. Τιμή	Κατωτ. Τιμή	Τελ. Τιμή	Τιμή κλεισ.	Όγκος	Ανοικτές θέσεις	Άνοιγμα	Ανιψ. Τιμή	Κατωτ. Τιμή	Τελ. Τιμή	Τιμή κλεισ.	Όγκος	Ανοικτές θέσεις	Όγκος	Ανοικτές θέσεις	Άνοιγμα	Ανιψ. Τιμή	Κατωτ. Τιμή	Τελ. Τιμή	Τιμή κλεισ.	Όγκος	Ανοικτές θέσεις	Άνοιγμα	Ανιψ. Τιμή	Κατωτ. Τιμή	Τελ. Τιμή	Τιμή κλεισ.	Όγκος	Ανοικτές θέσεις	Όγκος	Ανοικτές θέσεις		
2,200	13.00	15.50	12.00	15.50	15.50	3	65	28.50	28.50	28.50	28.50	28.50	1	1			81.50	15.50	81.50	81.50	81.50	81.50	1	22	0.00	0.00	0.00	-	116.00	-	-			
2,250	0.00	0.00	0.00	-	6.50	-	80	0.00	0.00	0.00	-	17.50	-	-			0.00	0.00	0.00	-	147.00	-	-	0.00	0.00	0.00	-	154.00	-	-			2,250	
2,300	0.00	0.00	0.00	-	2.60	-	-	0.00	0.00	0.00	-	10.00	-	-			0.00	0.00	0.00	-	193.00	-	-	0.00	0.00	0.00	-	197.00	-	-			2,300	
2,350	0.00	0.00	0.00	-	0.97	-	-	0.00	0.00	0.00	-	5.50	-	-			0.00	0.00	0.00	-	241.00	-	-	0.00	0.00	0.00	-	242.00	-	-			2,350	
2,400	0.00	0.00	0.00	-	0.32	-	-	0.00	0.00	0.00	-	2.80	-	-			0.00	0.00	0.00	-	290.00	-	-	0.00	0.00	0.00	-	289.00	-	-			2,400	
2,450	0.00	0.00	0.00	-	0.09	-	-	0.00	0.00	0.00	-	1.40	-	-			0.00	0.00	0.00	-	340.00	-	-	0.00	0.00	0.00	-	338.00	-	-			2,450	
<b>Σύνολο:</b>						78	504						5	1	0	0							134	507					40	8	0	0		
<b>Αριθμός Πράξεων:</b>							15						3		0								13					2		0				

ALPHA ΥΠΗΡΕΣΙΩΝ ΣΥΜΜ (ΚΟ)

(Μέγεθος Συμβολαίου: 100 Χρέεγραφα, Τρόπος Εξάσκησης: Αμερικάνικος, Φυσική Παράδοση)

Τιμή Εξάσκησης	Δικαιώματα Αγοράς														Δικαιώματα Πώλησης																			
	Μάιος 2021				Ιούνιος 2021				Λοιποί Μήνες		Μάιος 2021				Ιούνιος 2021				Λοιποί Μήνες		Τιμή Εξάσκησης													
	Άνοιγμα	Ανιψ. Τιμή	Κατωτ. Τιμή	Τελ. Τιμή	Τιμή κλεισ.	Όγκος	Άνοιγ. θέσεις	Άνοιγμα	Ανιψ. Τιμή	Κατωτ. Τιμή	Τελ. Τιμή	Τιμή κλεισ.	Όγκος	Άνοιγ. θέσεις	Όγκος	Άνοιγ. θέσεις	Άνοιγμα	Ανιψ. Τιμή	Κατωτ. Τιμή	Τελ. Τιμή		Τιμή κλεισ.	Όγκος	Άνοιγ. θέσεις	Όγκος	Άνοιγ. θέσεις								
0.150						-	-	0.000	0.000	0.000	0.920	-	-										-	-	0.000	0.000	0.000	0.002	-	-			0.002	
0.200						-	-	0.000	0.000	0.000	0.871	-	-									-	-	0.000	0.000	0.000	0.001	-	-			0.002		
0.250						-	-	0.000	0.000	0.000	0.821	-	-									-	-	0.000	0.000	0.000	0.002	-	-			0.003		
0.300						-	-	0.000	0.000	0.000	0.771	-	-									-	-	0.000	0.000	0.000	0.001	-	-			0.003		
0.350						-	-	0.000	0.000	0.000	0.721	-	-									-	-	0.000	0.000	0.000	0.002	-	-			0.004		
0.400						-	-	0.000	0.000	0.000	0.671	-	-									-	-	0.000	0.000	0.000	0.004	-	-			0.004		
0.450						-	-	0.000	0.000	0.000	0.622	-	-									-	-	0.000	0.000	0.000	0.001	-	-			0.005		
0.500	0.000	0.000	0.000	0.571	-	-	-	0.000	0.000	0.000	0.572	-	-				0.000	0.000	0.000	0.001	-	-	-	-	0.000	0.000	0.000	0.001	-	-			0.005	
0.550	0.000	0.000	0.000	0.521	-	-	-	0.000	0.000	0.000	0.522	-	-				0.000	0.000	0.000	0.001	-	-	-	-	0.000	0.000	0.000	0.001	-	-			0.006	
0.600	0.000	0.000	0.000	0.471	-	-	-	0.000	0.000	0.000	0.472	-	-				0.000	0.000	0.000	0.001	-	-	-	-	0.000	0.000	0.000	0.002	-	-			0.006	
0.650	0.000	0.000	0.000	0.421	-	-	-	0.000	0.000	0.000	0.423	-	-				0.000	0.000	0.000	0.001	-	-	-	-	0.000	0.000	0.000	0.001	-	-			0.007	
0.700	0.000	0.000	0.000	0.372	-	-	-	0.000	0.000	0.000	0.375	-	-				0.000	0.000	0.000	0.001	-	-	-	-	0.000	0.000	0.000	0.003	-	-			0.007	
0.750	0.000	0.000	0.000	0.323	-	-	-	0.000	0.000	0.000	0.328	-	-				0.000	0.000	0.000	0.001	-	-	-	-	0.000	0.000	0.000	0.006	-	-			0.008	
0.800	0.000	0.000	0.000	0.275	-	-	-	0.000	0.000	0.000	0.284	-	-				0.000	0.000	0.000	0.003	-	-	-	-	0.000	0.000	0.000	0.011	-	-			0.008	
0.850	0.000	0.000	0.000	0.229	-	-	-	0.000	0.000	0.000	0.242	-	-				0.000	0.000	0.000	0.007	-	-	-	-	0.000	0.000	0.000	0.019	-	-			0.009	
0.900	0.000	0.000	0.000	0.186	-	-	-	0.000	0.000	0.000	0.204	-	-				0.000	0.000	0.000	0.015	-	-	-	-	0.000	0.000	0.000	0.031	-	-			0.009	
0.950	0.000	0.000	0.000	0.148	-	-	-	0.000	0.000	0.000	0.169	-	-				0.000	0.000	0.000	0.026	-	-	-	-	0.000	0.000	0.000	0.046	-	-			0.010	
1.000	0.000	0.000	0.000	0.114	-	-	-	0.000	0.000	0.000	0.138	-	-				0.000	0.000	0.000	0.042	-	-	-	-	0.000	0.000	0.000	0.065	-	-			0.010	
1.100	0.000	0.000	0.000	0.063	-	-	100	0.000	0.000	0.000	0.090	-	-				0.000	0.000	0.000	0.091	-	-	-	-	0.000	0.000	0.000	0.117	-	-			0.011	
1.200	0.000	0.000	0.000	0.031	-	-	-	0.000	0.000	0.000	0.056	-	-				0.000	0.000	0.000	0.160	-	-	-	-	0.000	0.000	0.000	0.182	-	-			0.012	
1.300	0.000	0.000	0.000	0.014	-	-	-	0.000	0.000	0.000	0.033	-	-				0.000	0.000	0.000	0.242	-	-	-	-	0.000	0.000	0.000	0.259	-	-			0.013	
1.400	0.000	0.000	0.000	0.006	-	-	-	0.000	0.000	0.000	0.019	-	-				0.000	0.000	0.000	0.335	-	-	-	-	0.000	0.000	0.000	0.345	-	-			0.014	
1.500	0.000	0.000	0.000	0.002	-	-	-	0.000	0.000	0.000	0.010	-	-				0.000	0.000	0.000	0.431	-	-	-	-	0.000	0.000	0.000	0.437	-	-			0.015	
1.600	0.000	0.000	0.000	0.001	-	-	-	0.000	0.000	0.000	0.006	-	-				0.000	0.000	0.000	0.530	-	-	-	-	0.000	0.000	0.000	0.533	-	-			0.016	
1.700	0.000	0.000	0.000	0.001	-	-	-	0.000	0.000	0.000	0.003	-	-				0.000	0.000	0.000	0.630	-	-	-	-	0.000	0.000	0.000	0.631	-	-			0.017	
Σύνολα:						0	100							0	0	0	0					0	0											
Αριθμός Πράξεων:						0								0	0							0.00												

ΔΕΗ (ΚΟ)

(Μέγεθος Συμβολαίου: 100 Χρεόγραφα, Τρόπος Εξάσκησης: Αμερικάνικος, Φυσική Παράδοση)

Τιμή Εξάσκησης	Δικαιώματα Αγοράς														Δικαιώματα Πώλησης														Τιμή Εξάσκησης				
	Μάιος 2021							Ιούνιος 2021							Λοιποί Μήνες		Μάιος 2021							Ιούνιος 2021							Λοιποί Μήνες		
	Ανοιγμα	Ανιτ Τιμή	Κατωτ Τιμή	Τελ Τιμή	Τιμή κλεισ.	Όγκος	Ανοικτές θέσεις	Ανοιγμα	Ανιτ Τιμή	Κατωτ Τιμή	Τελ Τιμή	Τιμή κλεισ.	Όγκος	Ανοικτές θέσεις	Όγκος	Ανοικτές θέσεις	Ανοιγμα	Ανιτ Τιμή	Κατωτ Τιμή	Τελ Τιμή	Τιμή κλεισ.	Όγκος	Ανοικτές θέσεις	Ανοιγμα	Ανιτ Τιμή	Κατωτ Τιμή	Τελ Τιμή	Τιμή κλεισ.		Όγκος	Ανοικτές θέσεις	Όγκος	Ανοικτές θέσεις
2.400						-	-	0.000	0.000	0.000	6.88	-	-										-	-	0.000	0.000	0.000	0.002	-	-			0.024
2.600						-	-	0.000	0.000	0.000	6.68	-	-										-	-	0.000	0.000	0.000	0.001	-	-			0.026
2.800						-	-	0.000	0.000	0.000	6.48	-	-										-	-	0.000	0.000	0.000	0.001	-	-			0.028
3.000						-	-	0.000	0.000	0.000	6.28	-	-										-	-	0.000	0.000	0.000	0.001	-	-			0.030
3.200						-	-	0.000	0.000	0.000	6.08	-	-										-	-	0.000	0.000	0.000	0.001	-	-			0.032
3.400						-	-	0.000	0.000	0.000	5.88	-	-										-	-	0.000	0.000	0.000	0.001	-	-			0.034
3.600						-	-	0.000	0.000	0.000	5.68	-	-										-	-	0.000	0.000	0.000	0.001	-	-			0.036
3.800						-	-	0.000	0.000	0.000	5.48	-	-										-	-	0.000	0.000	0.000	0.001	-	-			0.038
4.000						-	-	0.000	0.000	0.000	5.28	-	-										-	-	0.000	0.000	0.000	0.001	-	-			0.040
4.400						-	-	0.000	0.000	0.000	4.88	-	-										-	-	0.000	0.000	0.000	0.001	-	-			0.044
4.800						-	-	0.000	0.000	0.000	4.49	-	-										-	-	0.000	0.000	0.000	0.001	-	-			0.048
5.200						-	-	0.000	0.000	0.000	4.09	-	-										-	-	0.000	0.000	0.000	0.001	-	-			0.052
5.600						-	-	0.000	0.000	0.000	3.69	-	-										-	-	0.000	0.000	0.000	0.001	-	-			0.056
6.000						-	-	0.000	0.000	0.000	3.29	-	-										-	-	0.000	0.000	0.000	0.001	-	-			0.060
6.400	0.000	0.000	0.000		2.88	-	-	0.000	0.000	0.000	2.89	-	-				0.000	0.000	0.000		0.001	-	-	0.000	0.000	0.000	0.002	-	-			0.064	
6.800	0.000	0.000	0.000		2.48	-	-	0.000	0.000	0.000	2.50	-	-				0.000	0.000	0.000		0.001	-	-	0.000	0.000	0.000	0.006	-	-			0.068	
7.200	0.000	0.000	0.000		2.09	-	-	0.000	0.000	0.000	2.11	-	-				0.000	0.000	0.000		0.002	-	-	0.000	0.000	0.000	0.018	-	-			0.072	
7.600	0.000	0.000	0.000		1.69	-	-	0.000	0.000	0.000	1.74	-	-				0.000	0.000	0.000		0.010	-	-	0.000	0.000	0.000	0.045	-	-			0.076	
8.000	0.000	0.000	0.000		1.32	-	-	0.000	0.000	0.000	1.39	-	-				0.000	0.000	0.000		0.033	-	-	0.000	0.000	0.000	0.097	-	-			0.080	
8.400	0.000	0.000	0.000		0.973	-	-	0.000	0.000	0.000	1.08	-	-				0.000	0.000	0.000		0.088	-	-	0.000	0.000	0.000	0.184	-	-			0.084	
8.800	0.000	0.000	0.000		0.675	-	25	0.000	0.000	0.000	0.810	-	-				0.000	0.000	0.000		0.190	-	5	0.000	0.000	0.000	0.311	-	-			0.088	
9.200	0.000	0.000	0.000		0.438	-	8	0.000	0.000	0.000	0.585	-	-				0.000	0.000	0.000		0.353	-	-	0.000	0.000	0.000	0.486	-	-			0.092	
9.600	0.000	0.000	0.000		0.264	-	28	0.362	0.362	0.362	0.362	0.362	4	-			0.000	0.000	0.000		0.578	-	-	0.000	0.000	0.000	0.709	-	-			0.096	
10.000	0.000	0.000	0.000		0.149	-	102	0.258	0.258	0.258	0.258	0.258	5	5			0.000	0.000	0.000		0.864	-	-	0.000	0.000	0.000	0.977	-	-			0.100	
11.000	0.000	0.000	0.000		0.026	-	-	0.000	0.000	0.000	0.089	-	-				0.000	0.000	0.000		1.74	-	-	0.000	0.000	0.000	1.79	-	-			0.110	
12.000	0.000	0.000	0.000		0.003	-	-	0.000	0.000	0.000	0.024	-	-				0.000	0.000	0.000		2.73	-	-	0.000	0.000	0.000	2.74	-	-			0.120	
13.000	0.000	0.000	0.000		0.002	-	-	0.000	0.000	0.000	0.005	-	-				0.000	0.000	0.000		3.73	-	-	0.000	0.000	0.000	3.73	-	-			0.130	
14.000	0.000	0.000	0.000		0.001	-	-	0.000	0.000	0.000	0.001	-	-				0.000	0.000	0.000		4.73	-	-	0.000	0.000	0.000	4.73	-	-			0.140	
Σύνολα:						0	163						9	5	0	0							0	5				0	0	0	0		
Αριθμός Πράξεων:						0							2		0								0.00					0		0			



ΕΘΝΙΚΗ ΤΡΑΠΕΖΑ (ΚΟ)

(Μέγεθος Συμβολαίου: 100 Χρεόγραφα, Τρόπος Εξάσκησης: Αμερικάνικος, Φυσική Παράδοση)

Τιμή Εξάσκησης	Δικαιώματα Αγοράς														Δικαιώματα Πώλησης																	
	Μάιος 2021						Ιούνιος 2021						Λοιποί Μήνες		Μάιος 2021						Ιούνιος 2021						Λοιποί Μήνες		Τιμή Εξάσκησης			
	Άνοιγμα	Ανιτ Τιμή	Κατωτ Τιμή	Τελ Τιμή	Τιμή κλεισ.	Όγκος	Άνοιγμα	Ανιτ Τιμή	Κατωτ Τιμή	Τελ Τιμή	Τιμή κλεισ.	Όγκος	Άνοιγες θέσεις	Όγκος	Άνοιγες θέσεις	Άνοιγμα	Ανιτ Τιμή	Κατωτ Τιμή	Τελ Τιμή	Τιμή κλεισ.	Όγκος	Άνοιγες θέσεις	Άνοιγμα	Ανιτ Τιμή	Κατωτ Τιμή	Τελ Τιμή	Τιμή κλεισ.	Όγκος		Άνοιγες θέσεις	Όγκος	Άνοιγες θέσεις
0.650						-	-	0.000	0.000	0.000	1.92	-	-									-	-	0.000	0.000	0.000	0.001	-		-		
0.700						-	-	0.000	0.000	0.000	1.87	-	-									-	-	0.000	0.000	0.000	0.001	-	-			0.007
0.750						-	-	0.000	0.000	0.000	1.82	-	-									-	-	0.000	0.000	0.000	0.001	-	-			0.008
0.800						-	-	0.000	0.000	0.000	1.77	-	-									-	-	0.000	0.000	0.000	0.001	-	-			0.008
0.850						-	-	0.000	0.000	0.000	1.72	-	-									-	-	0.000	0.000	0.000	0.001	-	-			0.009
0.900						-	-	0.000	0.000	0.000	1.67	-	-									-	-	0.000	0.000	0.000	0.001	-	-			0.009
0.950						-	-	0.000	0.000	0.000	1.62	-	-									-	-	0.000	0.000	0.000	0.001	-	-			0.010
1.000						-	-	0.000	0.000	0.000	1.57	-	-									-	-	0.000	0.000	0.000	0.001	-	-			0.010
1.100						-	-	0.000	0.000	0.000	1.47	-	-									-	-	0.000	0.000	0.000	0.001	-	-			0.011
1.200						-	-	0.000	0.000	0.000	1.37	-	-									-	-	0.000	0.000	0.000	0.001	-	-			0.012
1.300						-	-	0.000	0.000	0.000	1.27	-	-									-	-	0.000	0.000	0.000	0.001	-	-			0.013
1.400						-	-	0.000	0.000	0.000	1.18	-	-									-	-	0.000	0.000	0.000	0.001	-	-			0.014
1.500	0.000	0.000	0.000		1.07	-	-	0.000	0.000	0.000	1.08	-	-			0.000	0.000	0.000		0.001	-	-	0.000	0.000	0.000	0.001	-	-			0.015	
1.600	0.000	0.000	0.000		0.973	-	-	0.000	0.000	0.000	0.979	-	-			0.000	0.000	0.000		0.001	-	-	0.000	0.000	0.000	0.003	-	-			0.016	
1.700	0.000	0.000	0.000		0.874	-	-	0.000	0.000	0.000	0.883	-	-			0.000	0.000	0.000		0.001	-	-	0.000	0.000	0.000	0.007	-	-			0.017	
1.800	0.000	0.000	0.000		0.775	-	-	0.000	0.000	0.000	0.789	-	-			0.000	0.000	0.000		0.002	-	-	0.000	0.000	0.000	0.013	-	-			0.018	
1.900	0.000	0.000	0.000		0.678	-	-	0.000	0.000	0.000	0.699	-	-			0.000	0.000	0.000		0.005	-	-	0.000	0.000	0.000	0.023	-	-			0.019	
2.000	0.000	0.000	0.000		0.584	-	-	0.000	0.000	0.000	0.613	-	-			0.000	0.000	0.000		0.010	-	-	0.000	0.000	0.000	0.037	-	-			0.020	
2.200	0.000	0.000	0.000		0.410	-	-	0.000	0.000	0.000	0.459	-	-			0.000	0.000	0.000		0.036	-	-	0.000	0.000	0.000	0.082	-	-			0.022	
2.400	0.000	0.000	0.000		0.265	-	25	0.000	0.000	0.000	0.329	-	-			0.000	0.000	0.000		0.091	-	-	0.000	0.000	0.000	0.151	-	-			0.024	
2.600	0.000	0.000	0.000		0.157	-	8	0.000	0.000	0.000	0.229	-	-			0.000	0.000	0.000		0.183	-	-	0.000	0.000	0.000	0.251	-	-			0.026	
2.800	0.000	0.000	0.000		0.086	-	7	0.000	0.000	0.000	0.154	-	-			0.000	0.000	0.000		0.311	-	-	0.000	0.000	0.000	0.376	-	-			0.028	
3.000	0.000	0.000	0.000		0.044	-	-	0.000	0.000	0.000	0.100	-	-			0.000	0.000	0.000		0.469	-	-	0.000	0.000	0.000	0.522	-	-			0.030	
3.200	0.000	0.000	0.000		0.021	-	-	0.000	0.000	0.000	0.064	-	-			0.000	0.000	0.000		0.647	-	-	0.000	0.000	0.000	0.685	-	-			0.032	
3.400	0.000	0.000	0.000		0.009	-	-	0.000	0.000	0.000	0.039	-	-			0.000	0.000	0.000		0.835	-	-	0.000	0.000	0.000	0.861	-	-			0.034	
3.600	0.000	0.000	0.000		0.004	-	-	0.000	0.000	0.000	0.023	-	-			0.000	0.000	0.000		1.03	-	-	0.000	0.000	0.000	1.05	-	-			0.036	
3.800	0.000	0.000	0.000		0.001	-	-	0.000	0.000	0.000	0.014	-	-			0.000	0.000	0.000		1.23	-	-	0.000	0.000	0.000	1.24	-	-			0.038	
Σύνολα:						0	40							0	0						0	0					0	0	0	0		
Αριθμός Πράξεων:						0								0	0						0.00						0		0			

ΟΠΑΠ (ΚΟ)

(Μέγεθος Συμβολαίου: 100 Χρέδωγραφα, Τρόπος Εξάσκησης: Αμερικάνικος, Φυσική Παράδοση)

Τιμή Εξάσκησης	Δικαιώματα Αγοράς														Δικαιώματα Πώλησης														Τιμή Εξάσκησης
	Μάιος 2021				Ιούνιος 2021				Λοιποί Μήνες		Μάιος 2021				Ιούνιος 2021				Λοιποί Μήνες										
	Άνοιγμα	Ανιψ. Τιμή	Κατωτ. Τιμή	Τελ. Τιμή	Τιμή κλεισ.	Όγκος	Ανοικτές θέσεις	Άνοιγμα	Ανιψ. Τιμή	Κατωτ. Τιμή	Τελ. Τιμή	Τιμή κλεισ.	Όγκος	Ανοικτές θέσεις	Όγκος	Ανοικτές θέσεις	Άνοιγμα	Ανιψ. Τιμή	Κατωτ. Τιμή	Τελ. Τιμή	Τιμή κλεισ.	Όγκος	Ανοικτές θέσεις	Όγκος	Ανοικτές θέσεις				
4.800					-	-	0.000	0.000	0.000		7.27	-	-									-	-				0.048		
5.200					-	-	0.000	0.000	0.000		6.87	-	-									-	-				0.052		
5.600					-	-	0.000	0.000	0.000		6.47	-	-									-	-				0.056		
6.000					-	-	0.000	0.000	0.000		6.07	-	-									-	-				0.060		
6.400					-	-	0.000	0.000	0.000		5.67	-	-									-	-				0.064		
6.800					-	-	0.000	0.000	0.000		5.27	-	-									-	-				0.068		
7.200					-	-	0.000	0.000	0.000		4.87	-	-									-	-				0.072		
7.600					-	-	0.000	0.000	0.000		4.48	-	-									-	-				0.076		
8.000	0.000	0.000	0.000		4.06	-	-	0.000	0.000	0.000		4.08	-	-			0.000	0.000	0.000		0.001	-	-			0.000	0.080		
8.400	0.000	0.000	0.000		3.66	-	-	0.000	0.000	0.000		3.68	-	-			0.000	0.000	0.000		0.001	-	-			0.000	0.084		
8.800	0.000	0.000	0.000		3.27	-	-	0.000	0.000	0.000		3.28	-	-			0.000	0.000	0.000		0.001	-	-			0.000	0.088		
9.200	0.000	0.000	0.000		2.87	-	-	0.000	0.000	0.000		2.89	-	-			0.000	0.000	0.000		0.001	-	-			0.000	0.092		
9.600	0.000	0.000	0.000		2.47	-	-	0.000	0.000	0.000		2.51	-	-			0.000	0.000	0.000		0.002	-	-			0.000	0.096		
10.000	0.000	0.000	0.000		2.08	-	-	0.000	0.000	0.000		2.14	-	-			0.000	0.000	0.000		0.008	-	-			0.000	0.100		
11.000	0.000	0.000	0.000		1.16	-	-	0.000	0.000	0.000		1.32	-	-			0.000	0.000	0.000		0.093	-	-			0.000	0.110		
12.000	0.000	0.000	0.000		0.487	-	-	0.000	0.000	0.000		0.702	-	-			0.000	0.000	0.000		0.417	-	-			0.000	0.120		
13.000	0.000	0.000	0.000		0.144	-	5	0.000	0.000	0.000		0.322	-	-			0.000	0.000	0.000		1.08	-	-			0.000	0.130		
14.000	0.000	0.000	0.000		0.030	-	-	0.000	0.000	0.000		0.129	-	-			0.000	0.000	0.000		1.97	-	-			0.000	0.140		
15.000	0.000	0.000	0.000		0.004	-	-	0.000	0.000	0.000		0.046	-	-			0.000	0.000	0.000		2.95	-	-			0.000	0.150		
16.000	0.000	0.000	0.000		0.005	-	-	0.000	0.000	0.000		0.014	-	-			0.000	0.000	0.000		3.95	-	-			0.000	0.160		
17.000	0.000	0.000	0.000		0.001	-	-	0.000	0.000	0.000		0.004	-	-			0.000	0.000	0.000		4.95	-	-			0.000	0.170		
Σύνολο:					0	5							0	0								0	0				0	0	
Αριθμός Πράξεων:					0								0	0								0.00						0	0

ΟΤΕ (ΚΟ)

(Μέγεθος Συμβολαίου: 100 Χρέδγραφα, Τρόπος Εξάσκησης: Αμερικάνικος, Φυσική Παράδοση)

Τιμή Εξάσκησης	Δικαιώματα Αγοράς														Δικαιώματα Πώλησης																																		
	Μάιος 2021						Ιούνιος 2021						Λοιποί Μήνες		Μάιος 2021						Ιούνιος 2021					Λοιποί Μήνες		Τιμή Εξάσκησης																					
	Άνοιγμα	Ανιψ. Τιμή	Κατωτ. Τιμή	Τελ. Τιμή	Τιμή κλεισ.	Όγκος	Άνοιγμα	Ανιψ. Τιμή	Κατωτ. Τιμή	Τελ. Τιμή	Τιμή κλεισ.	Όγκος	Άνοιγ. θέσεις	Όγκος	Άνοιγ. θέσεις	Άνοιγμα	Ανιψ. Τιμή	Κατωτ. Τιμή	Τελ. Τιμή	Τιμή κλεισ.	Όγκος	Άνοιγ. θέσεις	Όγκος	Άνοιγ. θέσεις	Όγκος	Άνοιγ. θέσεις																							
8.400							0.000	0.000	0.000		5.47	-	-										0.000	0.000	0.000		0.001		-	-										0.084									
8.800	0.000	0.000	0.000		5.06	-	-					0.000	0.000	0.000		5.07	-	-							0.002	-	-			0.000	0.000	0.000		0.001	-	-										0.088			
9.200	0.000	0.000	0.000		4.66	-	-					0.000	0.000	0.000		4.67	-	-							0.001	-	-			0.000	0.000	0.000		0.001	-	-										0.092			
9.600	0.000	0.000	0.000		4.26	-	-					0.000	0.000	0.000		4.27	-	-							0.001	-	-			0.000	0.000	0.000		0.001	-	-										0.096			
10.000	0.000	0.000	0.000		3.86	-	-					0.000	0.000	0.000		3.87	-	-							0.001	-	-			0.000	0.000	0.000		0.001	-	-										0.100			
11.000	0.000	0.000	0.000		2.86	-	-					0.000	0.000	0.000		2.89	-	-							0.001	-	-			0.000	0.000	0.000		0.010	-	-										0.110			
12.000	0.000	0.000	0.000		1.87	-	-					0.000	0.000	0.000		1.95	-	-							0.013	-	-			0.000	0.000	0.000		0.072	-	-										0.120			
13.000	0.000	0.000	0.000		0.985	-	-					0.000	0.000	0.000		1.15	-	-							0.123	-	-			0.000	0.000	0.000		0.270	-	-										0.130			
14.000	0.000	0.000	0.000		0.374	-	10					0.000	0.000	0.000		0.584	-	-							0.511	-	-			0.000	0.000	0.000		0.701	-	-										0.140			
15.000	0.000	0.000	0.000		0.095	-	15					0.245	0.245	0.245	0.245	0.245	5	-							1.23	-	-			0.000	0.000	0.000		1.37	-	-										0.150			
16.000	0.000	0.000	0.000		0.016	-	-					0.000	0.000	0.000		0.090	-	-							2.16	-	-			0.000	0.000	0.000		2.22	-	-										0.160			
17.000	0.000	0.000	0.000		0.002	-	-					0.000	0.000	0.000		0.027	-	-							3.16	-	-			0.000	0.000	0.000		3.16	-	-										0.170			
18.000	0.000	0.000	0.000		0.002	-	-					0.000	0.000	0.000		0.007	-	-							4.16	-	-			0.000	0.000	0.000		4.16	-	-										0.180			
19.000	0.000	0.000	0.000		0.001	-	-					0.000	0.000	0.000		0.002	-	-							5.16	-	-			0.000	0.000	0.000		5.16	-	-										0.190			
<b>Σύνολα:</b>						0	25										5	0								0	0									0	20									0	0		
<b>Αριθμός Πράξεων:</b>							0										1	0								0.00										0										0			

ΠΕΙΡΑΙΩΣ FINANCIAL HOLD (ΚΟ)

(Μέγεθος Συμβολαίου: 100 Χρέδωγραφα, Τρόπος Εξάσκησης: Αμερικάνικος, Φυσική Παράδοση)

Τιμή Εξάσκησης	Δικαιώματα Αγοράς													Δικαιώματα Πώλησης														
	Μάιος 2021				Ιούνιος 2021				Λοιποί Μήνες					Μάιος 2021				Ιούνιος 2021				Λοιποί Μήνες						
	Ανοιγμα	Ανιπ Τιμή	Καπιτ Τιμή	Τελ Τιμή	Τιμή κλεισ.	Όγκος	Ανοικτές θέσεις	Ανοιγμα	Ανιπ Τιμή	Καπιτ Τιμή	Τελ Τιμή	Τιμή κλεισ.	Όγκος	Ανοικτές θέσεις	Όγκος	Ανοικτές θέσεις	Ανοιγμα	Ανιπ Τιμή	Καπιτ Τιμή	Τελ Τιμή	Τιμή κλεισ.	Όγκος	Ανοικτές θέσεις	Όγκος	Ανοικτές θέσεις	Τιμή Εξάσκησης		
0.150	0.000	0.000	0.000	3.20	-	-	0.000	0.000	0.000		3.20	-	-			0.000	0.000	0.000	0.150	-	-	0.000	0.000	0.000	0.150	-	-	0.002
0.200	0.000	0.000	0.000	3.15	-	-	0.000	0.000	0.000		3.15	-	-			0.000	0.000	0.000	0.200	-	-	0.000	0.000	0.000	0.200	-	-	0.002
0.250	0.000	0.000	0.000	3.10	-	-	0.000	0.000	0.000		3.10	-	-			0.000	0.000	0.000	0.250	-	-	0.000	0.000	0.000	0.250	-	-	0.003
0.300	0.000	0.000	0.000	3.05	-	-	0.000	0.000	0.000		3.05	-	-			0.000	0.000	0.000	0.300	-	-	0.000	0.000	0.000	0.300	-	-	0.003
0.350	0.000	0.000	0.000	3.00	-	-	0.000	0.000	0.000		3.00	-	-			0.000	0.000	0.000	0.350	-	-	0.000	0.000	0.000	0.350	-	-	0.004
0.400	0.000	0.000	0.000	2.95	-	-	0.000	0.000	0.000		2.95	-	-			0.000	0.000	0.000	0.400	-	-	0.000	0.000	0.000	0.400	-	-	0.004
0.450	0.000	0.000	0.000	2.90	-	-	0.000	0.000	0.000		2.90	-	-			0.000	0.000	0.000	0.450	-	-	0.000	0.000	0.000	0.450	-	-	0.005
0.500	0.000	0.000	0.000	2.85	-	-	0.000	0.000	0.000		2.85	-	-			0.000	0.000	0.000	0.500	-	-	0.000	0.000	0.000	0.500	-	-	0.005
0.550	0.000	0.000	0.000	2.80	-	-	0.000	0.000	0.000		2.80	-	-			0.000	0.000	0.000	0.550	-	-	0.000	0.000	0.000	0.550	-	-	0.006
0.600	0.000	0.000	0.000	2.75	-	-	0.000	0.000	0.000		2.75	-	-			0.000	0.000	0.000	0.600	-	-	0.000	0.000	0.000	0.600	-	-	0.006
0.650	0.000	0.000	0.000	2.70	-	-	0.000	0.000	0.000		2.70	-	-			0.000	0.000	0.000	0.650	-	-	0.000	0.000	0.000	0.650	-	-	0.007
0.700	0.000	0.000	0.000	2.65	-	-	0.000	0.000	0.000		2.65	-	-			0.000	0.000	0.000	0.700	-	-	0.000	0.000	0.000	0.700	-	-	0.007
0.750	0.000	0.000	0.000	2.60	-	-	0.000	0.000	0.000		2.60	-	-			0.000	0.000	0.000	0.750	-	-	0.000	0.000	0.000	0.750	-	-	0.008
0.800	0.000	0.000	0.000	2.55	-	-	0.000	0.000	0.000		2.55	-	-			0.000	0.000	0.000	0.800	-	-	0.000	0.000	0.000	0.800	-	-	0.008
0.850	0.000	0.000	0.000	2.50	-	-	0.000	0.000	0.000		2.50	-	-			0.000	0.000	0.000	0.850	-	-	0.000	0.000	0.000	0.850	-	-	0.009
0.900	0.000	0.000	0.000	2.45	-	-	0.000	0.000	0.000		2.45	-	-			0.000	0.000	0.000	0.900	-	-	0.000	0.000	0.000	0.900	-	-	0.009
0.950	0.000	0.000	0.000	2.40	-	-	0.000	0.000	0.000		2.40	-	-			0.000	0.000	0.000	0.950	-	-	0.000	0.000	0.000	0.950	-	-	0.010
1.000	0.000	0.000	0.000	2.35	-	-	0.000	0.000	0.000		2.35	-	-			0.000	0.000	0.000	1.00	-	-	0.000	0.000	0.000	1.00	-	-	0.010
1.100	0.000	0.000	0.000	2.25	-	-	0.000	0.000	0.000		2.25	-	-			0.000	0.000	0.000	1.10	-	-	0.000	0.000	0.000	1.10	-	-	0.011
1.200	0.000	0.000	0.000	2.15	-	-	0.000	0.000	0.000		2.15	-	-			0.000	0.000	0.000	1.20	-	-	0.000	0.000	0.000	1.20	-	-	0.012
1.300	0.000	0.000	0.000	2.05	-	-	0.000	0.000	0.000		2.06	-	-			0.000	0.000	0.000	1.30	-	-	0.000	0.000	0.000	0.001	-	-	0.013
1.400	0.000	0.000	0.000	1.95	-	-	0.000	0.000	0.000		1.96	-	-			0.000	0.000	0.000	1.40	-	-	0.000	0.000	0.000	0.002	-	-	0.014
1.500					-	-	0.000	0.000	0.000		1.86	-	-			0.000	0.000	0.000		-	-	0.000	0.000	0.000	0.004	-	-	0.015
1.600					-	-	0.000	0.000	0.000		1.76	-	-			0.000	0.000	0.000		-	-	0.000	0.000	0.000	0.006	-	-	0.016
1.700					-	-	0.000	0.000	0.000		1.67	-	-			0.000	0.000	0.000		-	-	0.000	0.000	0.000	0.011	-	-	0.017
1.800					-	-	0.000	0.000	0.000		1.57	-	-			0.000	0.000	0.000		-	-	0.000	0.000	0.000	0.015	-	-	0.018
1.900					-	-	0.000	0.000	0.000		1.48	-	-			0.000	0.000	0.000		-	-	0.000	0.000	0.000	0.024	-	-	0.019
2.000					-	-	0.000	0.000	0.000		1.39	-	-			0.000	0.000	0.000		-	-	0.000	0.000	0.000	0.032	-	-	0.020
2.200					-	-	0.000	0.000	0.000		1.22	-	-			0.000	0.000	0.000		-	-	0.000	0.000	0.000	0.059	-	-	0.022
2.400	0.000	0.000	0.000	0.992	-	-	0.000	0.000	0.000		1.06	-	-			0.000	0.000	0.000	0.038	-	-	0.000	0.000	0.000	0.100	-	-	0.024
2.600	0.000	0.000	0.000	0.826	-	-	0.000	0.000	0.000		0.912	-	-			0.000	0.000	0.000	0.072	-	-	0.000	0.000	0.000	0.154	-	-	0.026
2.800	0.000	0.000	0.000	0.677	-	-	0.000	0.000	0.000		0.780	-	-			0.000	0.000	0.000	0.122	-	-	0.000	0.000	0.000	0.221	-	-	0.028
3.000	0.000	0.000	0.000	0.546	-	-	0.000	0.000	0.000		0.661	-	-			0.000	0.000	0.000	0.191	-	-	0.000	0.000	0.000	0.302	-	-	0.030
3.200	0.000	0.000	0.000	0.433	-	-	0.000	0.000	0.000		0.562	-	-			0.000	0.000	0.000	0.278	-	-	0.000	0.000	0.000	0.402	-	-	0.032
3.400	0.000	0.000	0.000	0.338	-	-	0.000	0.000	0.000		0.470	-	-			0.000	0.000	0.000	0.382	-	-	0.000	0.000	0.000	0.510	-	-	0.034
3.600	0.000	0.000	0.000	0.259	-	-	0.000	0.000	0.000		0.396	-	-			0.000	0.000	0.000	0.503	-	-	0.000	0.000	0.000	0.635	-	-	0.036

ΠΕΙΡΑΙΩΣ FINANCIAL HOLD (ΚΟ)

(Μέγεθος Συμβολαίου: 100 Χρέεγραφα, Τρόπος Εξάσκησης: Αμερικάνικος, Φυσική Παράδοση)

Τιμή Εξάσκησης	Δικαιώματα Αγοράς													Δικαιώματα Πώλησης																			
	Μάιος 2021				Ιούνιος 2021				Λοιποί Μήνες					Μάιος 2021				Ιούνιος 2021				Λοιποί Μήνες											
	Άνοιγμα	Ανιγ. Τιμή	Καπιτ. Τιμή	Τελ. Τιμή	Τιμή κλεισ.	Όγκος	Ανοικτές θέσεις	Άνοιγμα	Ανιγ. Τιμή	Καπιτ. Τιμή	Τελ. Τιμή	Τιμή κλεισ.	Όγκος	Ανοικτές θέσεις	Όγκος	Ανοικτές θέσεις	Άνοιγμα	Ανιγ. Τιμή	Καπιτ. Τιμή	Τελ. Τιμή	Τιμή κλεισ.	Όγκος	Ανοικτές θέσεις	Άνοιγμα	Ανιγ. Τιμή	Καπιτ. Τιμή	Τελ. Τιμή	Τιμή κλεισ.	Όγκος	Ανοικτές θέσεις	Όγκος	Ανοικτές θέσεις	Τιμή Εξάσκησης
3.800	0.000	0.000	0.000	0.200	-	-	0.000	0.000	0.000	0.329	-	-				0.000	0.000	0.000	0.644	-	-				0.000	0.000	0.000	0.768	-	-			0.038
4.000	0.000	0.000	0.000	0.151	-	-	0.000	0.000	0.000	0.274	-	-				0.000	0.000	0.000	0.795	-	-				0.000	0.000	0.000	0.913	-	-			0.040
4.400	0.000	0.000	0.000	0.084	-	-	0.000	0.000	0.000	0.189	-	-				0.000	0.000	0.000	1.13	-	-				0.000	0.000	0.000	1.23	-	-			0.044
4.800	0.000	0.000	0.000	0.045	-	-	0.000	0.000	0.000	0.128	-	-				0.000	0.000	0.000	1.49	-	-				0.000	0.000	0.000	1.57	-	-			0.048
5.200	0.000	0.000	0.000	0.023	-	-	0.000	0.000	0.000	0.086	-	-				0.000	0.000	0.000	1.87	-	-				0.000	0.000	0.000	1.92	-	-			0.052
5.600	0.000	0.000	0.000	0.012	-	-	0.000	0.000	0.000	0.057	-	-				0.000	0.000	0.000	2.26	-	-				0.000	0.000	0.000	2.29	-	-			0.056
6.000	0.000	0.000	0.000	0.006	-	-	0.000	0.000	0.000	0.039	-	-				0.000	0.000	0.000	2.65	-	-				0.000	0.000	0.000	2.68	-	-			0.060
6.400	0.000	0.000	0.000	0.003	-	-	0.000	0.000	0.000	0.026	-	-				0.000	0.000	0.000	3.05	-	-				0.000	0.000	0.000	3.07	-	-			0.064
6.800	0.000	0.000	0.000	0.002	-	-	0.000	0.000	0.000	0.017	-	-				0.000	0.000	0.000	3.45	-	-				0.000	0.000	0.000	3.46	-	-			0.068
Σύνολα:						0	0					0	0	0	0					0	0								0	0	0	0	
Αριθμός Πράξεων:						0						0	0	0	0					0.00									0	0			

Προϊόν Δανεισμού	Υποκείμενος Τίτλος	Πολυμερείς Συναλλαγές[1]					Διμερείς Συναλλαγές[2]		Δανεισμός Τίτλων μέσω ΟΤC[3]
		Ανοιχτές θέσεις[5]	Προσφερόμενη ποσότητα	Μ.Σ.Τ[4]	Όγκος συναλλαγών	Μ.Σ.Τ[4]	Όγκος συναλλαγών	Μ.Σ.Τ[4]	Όγκος συναλλαγών
ALPHABOR	ALPHA ΥΠΗΡΕΣΙΩΝ ΣΥΜΜ (ΚΟ)	23,000	---	---	---	---	---	---	43,258,919
TATTBOR	ATTICA BANK A.T.E. (ΚΟ)	14,300	---	---	---	---	---	---	370
CENERBOR	CENERGY HOLDINGS (ΚΑ)	---	---	---	---	---	---	---	---
EEEBOR	COCA-COLA HBC AG (ΚΟ)	3,954	---	---	---	---	---	---	70,546
EUROBBOR	EUROBANK HOLDINGS (ΚΟ)	20,000	---	---	---	---	---	---	38,461,151
FFGRPBOR	FOLLI-FOLLIE (ΚΟ)	---	---	---	---	---	---	---	897,835
FOYRKBOR	FOURLIS ΣΥΜΜΕΤΟΧΩΝ (ΚΟ)	---	---	---	---	---	---	---	32,408
INTRKBOR	INTRACOM HOLDINGS (ΚΟ)	471	---	---	---	---	---	---	---
BELABOR	JUMBO (ΚΟ)	---	---	---	---	---	---	---	121,619
LAMDABOR	LAMDA DEVELOPMENT(ΚΟ)	---	---	---	---	---	---	---	490
MIGBOR	MARFIN INVESTMENT GROUP (ΚΟ)	---	---	---	---	---	---	---	794,474
QUALBOR	QUALITY & RELIABILITY (ΚΟ)	---	---	---	---	---	---	---	---
TITCBOR	TITAN CEMENT (ΚΑ)	---	---	---	---	---	---	---	278,046
VIORBOR	VIOTALCO SA/NV (ΚΑ)	---	---	---	---	---	---	---	---
ADMIEBOR	ΑΔΜΗΕ ΣΥΜΜΕΤΟΧΩΝ Α.Ε. (ΚΟ)	1,700	---	---	---	---	---	---	135,644
AEGNBOR	ΑΕΡΟΠΟΡΙΑ ΑΙΓΑΙΟΥ (ΚΟ)	3,919	---	---	---	---	---	---	39,577
ALMYBOR	ΑΛΟΥΜΥΛ (ΚΟ)	---	---	---	---	---	---	---	---
GEKTERNABOR	ΓΕΚ ΤΕΡΝΑ (ΚΟ)	27,800	---	---	---	---	---	---	23,993
PPCBOR	ΔΕΗ (ΚΟ)	4,100	---	---	---	---	---	---	1,883,982
ETEBOR	ΕΘΝΙΚΗ ΤΡΑΠΕΖΑ (ΚΟ)	---	---	---	---	---	---	---	10,944,923
ELLAKTORBOR	ΕΛΛΑΚΤΩΡ (ΚΟ)	29,561	---	---	---	26,000	0.01%	---	215,733
EXAEBOR	ΕΛΛΗΝ. ΧΡΗΜΑΤΙΣΤΗΡΙΑ-Χ.Α. (ΚΟ)	3,000	---	---	---	---	---	---	207,486
ELPEBOR	ΕΛΛΗΝΙΚΑ ΠΕΤΡΕΛΑΙΑ (ΚΟ)	---	---	---	---	---	---	---	156,356
EYDAPBOR	ΕΥΔΑΠ (ΚΟ)	---	---	---	---	---	---	---	243,864
MOHBOR	ΜΟΤΟΡ ΟΪΛ (ΚΟ)	1,500	---	---	---	---	---	---	342,643
MYTILBOR	ΜΥΤΙΛΗΝΑΙΟΣ (ΚΟ)	---	---	---	---	---	---	---	67,554
PRABOR	ΟΛΠ (ΚΟ)	250	---	---	---	---	---	---	10,501
OPAPBOR	ΟΠΑΠ (ΚΟ)	3,000	---	---	---	---	---	---	1,497,222
HTOBOR	ΟΤΕ (ΚΟ)	10,000	---	---	---	---	---	---	969,687
TPEIRBOR	ΠΕΙΡΑΙΩΣ FINANCIAL HOLD (ΚΟ)	---	---	---	---	---	---	---	1,452,318
PLAISBOR	ΠΛΑΙΣΙΟ COMPUTERS (ΚΟ)	---	---	---	---	---	---	---	4,000

**Σημειώσεις Προϊόντων Δανεισμού**

[1] - Πολυμερείς Συμβάσεις Δανειοδοσίας των μεθόδων 8-1, 8-2 και 8-3-3 (σύμφ. Με Αποφ.17 ΔΣ του Χρηματιστηρίου).

[2] - Διμερείς Συμβάσεις Δανειοδοσίας των μεθόδων 8-3-1 και 8-3-2 (σύμφ. Με Αποφ. 20 ΔΣ του Χρηματιστηρίου).

[3] - Τα στοιχεία Συναλλαγής Δανεισμού Τίτλων μέσω ΟΤC δηλώνονται από τους χειριστές ΣΑΤ και αφορούν τις ποσότητες που έχουν καταγραφεί στο ΣΑΤ έως και τη προηγούμενη εργάσιμη ημέρα.

[4] - Μ.Σ.Τ: - Μέση Σταθμισμένη Τιμή (ως προς τα τεμάχια)

[5] - Τα στοιχεία αφορούν σε ανοιχτές θέσεις πριν την έναρξη της συνεδρίασης

Προϊόν Δανεισμού	Υποκείμενος Τίτλος	Πολυμερείς Συναλλαγές[1]					Διμερείς Συναλλαγές[2]		Δανεισμός Τίτλων μέσω ΟΤC[3]
		Ανοιχτές θέσεις[5]	Προσφερόμενη ποσότητα	Μ.Σ.Τ[4]	Όγκος συναλλαγών	Μ.Σ.Τ[4]	Όγκος συναλλαγών	Μ.Σ.Τ[4]	Όγκος συναλλαγών
SARBOR	ΣΑΡΑΝΤΗΣ ΓΡ. (ΚΟ)	---	---	---	---	---	---	---	1,065
TENERGYBOR	ΤΕΡΝΑ ΕΝΕΡΓΕΙΑΚΗ (ΚΟ)	---	---	---	---	---	---	---	130,158

**Σημειώσεις Προϊόντων Δανεισμού**

[1] - Πολυμερείς Συμβάσεις Δανειοδοσίας των μεθόδων 8-1, 8-2 και 8-3-3 (σύμφ. Με Αποφ.17 ΔΣ του Χρηματιστηρίου).

[2] - Διμερείς Συμβάσεις Δανειοδοσίας των μεθόδων 8-3-1 και 8-3-2 (σύμφ. Με Αποφ. 20 ΔΣ του Χρηματιστηρίου).

[3] - Τα στοιχεία Συναλλαγές Δανεισμού Τίτλων μέσω ΟΤC δηλώνονται από τους χειριστές ΣΑΤ και αφορούν τις ποσότητες που έχουν καταγραφεί στο ΣΑΤ έως και τη προηγούμενη εργάσιμη ημέρα.

[4] - Μ.Σ.Τ: - Μέση Σταθμισμένη Τιμή (ως προς τα τεμάχια)

[5] - Τα στοιχεία αφορούν σε ανοιχτές θέσεις πριν την έναρξη της συνεδρίασης

**Κωδικό και ονομασίες Κλάδων Οικονομικής Δραστηριότητας του Χρηματιστηρίου Αθηνών**

12003 - Διαπραγματεύσιμα Αμοιβαία Κεφάλαια	10101010 Υπηρεσίες Ηλεκτρονικών Υπολογιστών
10101015 Λογισμικό	10102030 Υλικό Υπολογιστών
15101010 Εξοπλισμός Τηλεπικοινωνιών	15102015 Υπηρεσίες Τηλεπικοινωνιών
20101010 Υγειονομικές Μονάδες	20101025 Υπηρεσίες Υγείας
20102010 Ιατρικός Εξοπλισμός	20103015 Φαρμακευτικά Προϊόντα
30101010 Τράπεζες	30202000 Διαφοροποιημένες Χρηματοοικονομικές Υπηρεσίες
30202010 Διαχείριση Κεφαλαίων & Θεματοφύλακες	30202015 Επενδυτικές Υπηρεσίες
30302010 Γενικές Ασφάλειες	30302015 Μεσίτες Ασφαλίσεων
30302025 Ασφάλειες Ιδιοκτησίας & Ζημιών	35101010 Συμμετοχές & Ανάπτυξη Ακίνητης Περιουσίας
35101015 Υπηρεσίες Ακίνητης Περιουσίας	35102000 Διαφοροποιημένες Α.Ε.Ε.Α.Π.
35102030 Α.Ε.Ε.Α.Π. Επαγγελματικών Χώρων	40201040 Υπηρεσίες Ενοικίασης και Χρηματοδοτικής Μίσθωσης
40202010 Κατασκευή Κατοικιών	40202015 Έπιπλα
40202020 Οικιακές Συσκευές	40203040 Ηλεκτρονική Ψυχαγωγία
40203045 Παιχνίδια	40204020 Ρούχα και Αξεσουάρ
40301010 Ψυχαγωγία	40301030 Εκδόσεις
40301035 Ραδιοτηλεοπτικοί Φορείς	40401010 Διαφοροποιημένοι Έμποροι
40401020 Εμπόριο Ενδυμάτων	40401025 Εμπόριο Προϊόντων Οικιακής Βελτίωσης
40401030 Εξειδικευμένο Λιανικό Εμπόριο	40501010 Αεροπορικές Εταιρείες
40501015 Ταξίδια & Τουρισμός	40501020 Τυχερά Παιχνίδια
40501025 Ξενοδοχεία & Πανσιόν	45101015 Απόσταση & Οιονοπαραγωγή
45101020 Αναψυκτικά	45102010 Γεωργεία, Αλιεία, Εκτροφή και Φυτείες
45102020 Τρόφιμα	45103010 Καπνός
45201010 Λιανικό & Χονδρικό Εμπόριο Τροφίμων	45201020 Είδη Προσωπικής Φροντίδας
50101010 Κατασκευές	50101030 Τσιμέντα
50101035 Άλλα Οικοδομικά Υλικά	50202010 Ηλεκτρικά Εξαρτήματα
50203000 Διαφοροποιημένες Βιομηχανίες	50203015 Πλαστικά
50203030 Υλικά Συσκευασίας	50204000 Μηχανήματα Βιομηχανικού Εξοπλισμού
50204020 Μηχανήματα Κατασκευών	50205010 Προμηθευτές Βιομηχανίας
50205020 Υποστηρικτικές Υπηρεσίες προς Επιχειρήσεις	50205030 Υπηρεσίες Μαζικής Εκτύπωσης
50206015 Εμπορικά Οχήματα & Ανταλλακτικά	50206030 Θαλάσσιες Μεταφορές
50206060 Υπηρεσίες Μεταφορών	55101000 Διαφοροποιημένα Υλικά
55101020 Κλωστοϋφαντουργικά Προϊόντα	55102000 Ορυχεία
55102010 Σίδηρος & Χάλυβας	55102015 Μεταλλουργία
55102035 Αλουμίνιο	60101000 Καθετοποιημένες Εταιρ. Πετρελαίου & Φυσικού Αερίου
60101020 Διυλιστήρια & Εμπορία Πετρελαιοειδών	65101010 Εναλλακτική Ηλεκτρική Ενέργεια
65101015 Συμβατική Ηλεκτρική Ενέργεια	65102030 Ύδρευση





**ATHEX**  
Athens Stock Exchange

Λεωφ. Αθηνών 110 104 42 Αθήνα  
110, Athinon Ave. GR 104 42 Athens  
tel. (+30)210-33.66.800, fax (+30)210-33.66.101  
[www.athexgroup.gr](http://www.athexgroup.gr)