

21

Ημερήσιο Δελτίο
Συναλλακτικής Δραστηριότητας

Daily Official List
of Trading Activity

Πέμπτη, 15 Απριλίου, 2021

Έτος: 142 Αύξων Αριθμός Συνεδρίασης: 69



ATHEXGROUP
Athens Exchange Group

Αποποίηση Ευθύνης:

Η εταιρεία Ελληνικά Χρηματιστήρια-Χρηματιστήριο Αθηνών Ανώνυμη Εταιρεία Συμμετοχών καταβάλλει κάθε δυνατή προσπάθεια ώστε να διασφαλίσει ότι οι πληροφορίες και τα λοιπά στοιχεία που εμφανίζονται στο Ημερήσιο Δελτίο Τιμών (Η.Δ.Τ.) είναι ορθά και πλήρη αλλά δεν έχει καμία ευθύνη για ενδεχόμενο λάθος ή παράλειψη στοιχείων και / ή ευθύνη σχετικά με την ακρίβεια, αξιοπιστία, επικαιροποίηση και πληρότητα των παραπάνω πληροφοριών και στοιχείων ή ευθύνη προερχόμενη άμεσα ή έμμεσα από την χρήση των παραπάνω πληροφοριών.

Η Εταιρία δεν έχει καμία ευθύνη για την ακρίβεια των στοιχείων που περιλαμβάνονται στις ανακοινώσεις των εισηγμένων εταιρειών. Πιθανές προσβολές δικαιωμάτων τρίτων από το περιεχόμενο των ανακοινώσεων συνιστούν αποκλειστική ευθύνη του αποστολέα των ανακοινώσεων.

Όλα τα αναγραφόμενα στο Η.Δ.Τ. στοιχεία παρέχονται μόνο για τους σκοπούς της πληροφόρησης και δεν συνιστούν παροχή επενδυτικών συμβουλών ή πρόσκληση για επένδυση σε κινητές αξίες που διαπραγματεύονται στο Χρηματιστήριο Αθηνών.

Αναγνωρίζεται και συμφωνείται ότι όλα τα δικαιώματα επί των πληροφοριών που εμφανίζονται στο Η.Δ.Τ. θα αποτελούν κυριότητα της εταιρίας και οποιοδήποτε άλλο δικαίωμα συμπεριλαμβανομένου του δικαιώματος πνευματικής ιδιοκτησίας, σήματος κλπ. ανήκουν στο Χρηματιστήριο Αθηνών.

Τα ανωτέρω στοιχεία αποτελούν ιδιοκτησία της Εταιρίας και προστατεύονται σύμφωνα με τις διατάξεις περί πνευματικής ιδιοκτησίας. Απαγορεύεται α) η με οποιοδήποτε τρόπο ή μέσο αναπαραγωγή, αναδημοσίευση, τροποποίηση, αντιγραφή, πώληση, μετάδοση ή διανομή του συνόλου ή μέρους τους, χωρίς αναφορά στην πηγή και β) η εμπορική εκμετάλλευση των στοιχείων από τρίτους.

Η Εταιρία δεν φέρει καμία ευθύνη προερχόμενη άμεσα ή έμμεσα από χρήση ή τυχόν αλλοίωση των ανωτέρω στοιχείων όταν αυτά χρησιμοποιούνται από

Ελληνικά Χρηματιστήρια - Χρηματιστήριο Αθηνών Α.Ε. Συμμετοχών

Λεωφόρος Αθηνών 110, 10442 Αθήνα, Τηλ: (210) 33.66.800, Fax: (210) 32.13.938

www.athexgroup.gr

Χρηματιστηριακό Κέντρο Θεσσαλονίκης

Κατούνη 16-18, Θεσ/νίκη 546 25, Τηλ: (2310) 567.667, Fax: (2310) 530.455

Συνεγγυητικό Κεφάλαιο Εξασφάλισης Επενδυτικών Υπηρεσιών

Φειδίου 14-16, Αθήνα 106 78, Τηλ: (210) 33.04.682, Fax: (210) 33.04.155

Επιτροπή Κεφαλαιαγοράς

Κολοκοτρώνη 1 & Σταδίου 1, Αθήνα 105 62, Τηλ: (210) 33.77.100, Fax: (210) 33.77.173

Πίνακας Περιεχομένων**Ενότητα 1: Στατιστικά Στοιχεία Χρεογράφων, Παραγώγων και Δανεισμού**

- Οι Αγορές Χρεογράφων Παραγώγων Δανεισμού
- Χρηματιστηριακοί Δείκτες
- Αναλυτικά Στοιχεία Συναλλαγών Αγοράς Χρεογράφων
- Στοιχεία Συναλλαγών Κλάδων Χρηματιστηρίου Αθηνών & Χρηματοοικονομικών Προϊόντων (Δ.Α.Κ.)
- Οι 10 Μετοχές με τη μεγαλύτερη Άνοδο & Πτώση
- Αναλυτικά Στοιχεία Συναλλαγών Αγοράς Παραγώγων

Ενότητα 2: Αναλυτικά Στοιχεία Συναλλαγών Χρεογράφων

- Αναλυτικά Στοιχεία Συναλλαγών Χρεογράφων
- Σημειώσεις Χρεογράφων

Ενότητα 3: Στοιχεία Συναλλαγών Χρεογράφων

- Στοιχεία Συναλλαγών Πακέτων
- Στοιχεία Συναλλαγών Δικαιωμάτων

- Στοιχεία Δανεισμού Τίτλων
- Στοιχεία Συναλλαγών Εκποιήσεων
- Στοιχεία Συναλλαγών Εκποιήσεων Ενσώματων Ονομαστικών Μετοχών
- Στοιχεία Ενεργητικού Διαπραγματεύσιμων Αμοιβαίων Κεφαλαίων (Δ.Α.Κ.)
- Χαρακτηριστικά Διαπραγματεύσιμων Αμοιβαίων Κεφαλαίων (Δ.Α.Κ.)

Ενότητα 4: Ανακοινώσεις**Ενότητα 5: Ομόλογα Διαπραγματεύσιμα στην Αγορά Αξιών Σταθερού Εισοδήματος**

- Ομολογιακά Δάνεια Επιχειρήσεων – Οργανωμένη Αγορά (Μετατρέψιμα)
- Ομολογιακά Δάνεια Επιχειρήσεων – Οργανωμένη Αγορά (Μη Μετατρέψιμα)
- Ομόλογα Ελληνικού Δημοσίου
- Έντοκα Γραμμάτια & Zero Coupon Ομόλογα Ελληνικού Δημοσίου
- Ομόλογα Ελληνικού Δημοσίου Διαπραγματεύσιμα με τη Μέθοδο Εκφώνησης - Αντιφώνησης
- Ομόλογα Κρατικών Τραπεζών

Ενότητα 6: Πρόσθετα Στοιχεία Ενημέρωσης

- Πίνακας Μελών Χρηματιστηρίου Αθηνών και Μελών ΕΤ.ΕΚ.
- Πίνακας Μετοχών Υπό Ειδική Διαπραγμάτευση
- Γνωστοποιήσεις Συναλλαγών - Κατάλογος Υπόχρεων Προσώπων

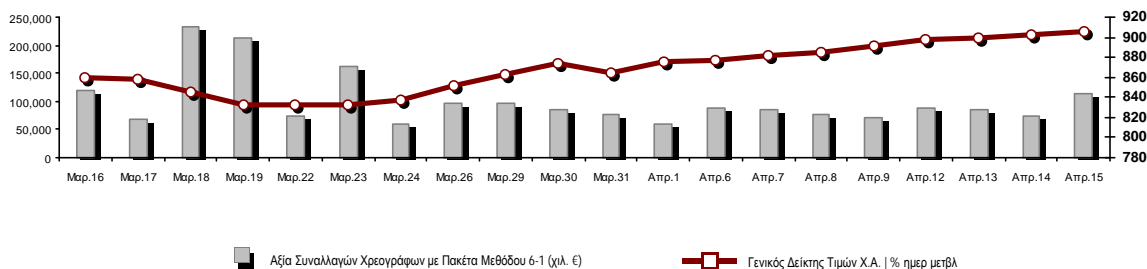
Ενότητα 7: Αναλυτικά Στοιχεία Συναλλαγών Αγοράς Παραγώγων

- Συμβόλαια Μελλοντικής Εκπλήρωσης σε Δείκτες
- Συμβόλαια Μελλοντικής Εκπλήρωσης σε Μετοχές
- Δικαιώματα Προαίρεσης σε Δείκτες
- Δικαιώματα Προαίρεσης σε Μετοχές
- Στοιχεία Συναλλαγών Προϊόντων Δανεισμού

Παράρτημα Α: Κωδικοί και ονομασίες Κλάδων Οικονομικής Δραστηριότητας του Χρηματιστηρίου Αθηνών

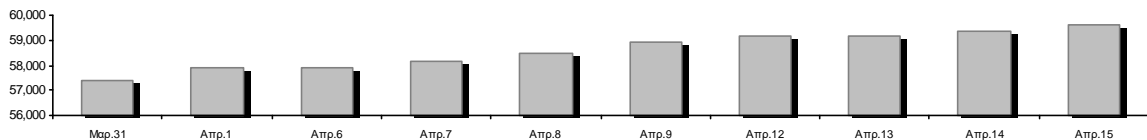
Οι Αγορές Χρεογράφων Παραγώγων Δανεισμού

Γενικός Δείκτης Τιμών και Αξία Συναλλαγών Μετοχών και Παραγώγων

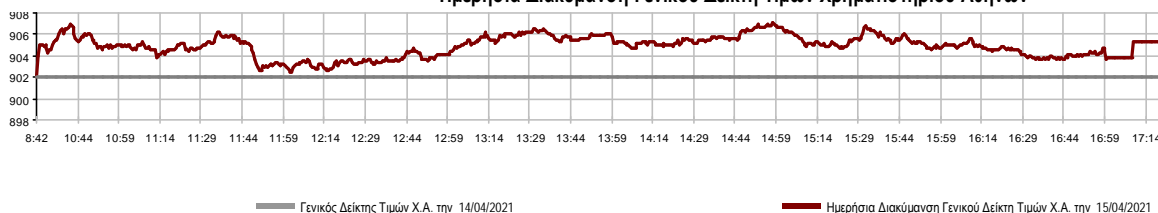


Κεφαλαιοποίηση Χ.Α. (εκατ €)**:	59,618.60		Συνολικές Ανοικτές Θέσεις σε Παράγωγα	420,592
Ημερήσια μεταβολή: εκατ. € %	274.12	0.46%	Ανοικτές θέσεις σε ΣΜΕ επί Δεικτών % ημερ μετβλ	5,845 -0.27%
Μέση ετήσια Κεφ/ποίηση: εκατ. € % Μετβλ. Μέση προηγ. έτος	54,310.14	14.60%	Ανοικτές θέσεις σε ΣΜΕ επί μετοχών % ημερ μετβλ	411,565 2.37%
Γενικός Δείκτης Τιμών Χ.Α. % ημερ μετβλ	905.31	0.36%	Ανοικτές θέσεις σε Δικαιώματα επί Δεικτών % ημερ μετβλ	2,660 5.89%
Κεφαλαιοποίηση Γενικού Δείκτη (εκατ. €)	53,504.60		Ανοικτές θέσεις σε Δικαιώματα επί μετοχών % ημερ μετβλ	522 -4.22%
Ημερήσια μεταβολή (εκατ. €)	291.43			
Αξία Συναλλαγών Χρεογράφων με Πακέτα Μεθόδου 6-1 (χιλ. €)	112,578.66		Πλήθος Συμβολαίων Παραγώγων:	38,056
Ημερήσια μεταβολή: %	38,746.24	52.48%	Ημερήσια μεταβολή: τμχ %	-1,760 -4.42%
Μέση Αξία Συν/γών ΥΙD: χιλ. € % Μετβλ Μέση προηγ. έτος	75,135.10	17.32%	Μέσος Όγκος Συμβ. ΥΙD: % Μετβλ Μέσο προηγ. Έτος	52,030 29.88%
Αξία Συναλλαγών Πακέτων Μεθόδου 6-1 (χιλ. €)	34,134.97		Πλήθος Πράξεων Παραγώγων:	2,676
Αξία Συναλλαγών Πακέτων Μεθόδου 6-2 & 6-3 (χιλ. €)	22.83		Ημερήσια μεταβολή: πλήθος %	225 9.18%
Αξία Συναλλαγών Ομολόγων (χιλ.€)	733.72		Μέσο Πλήθος Πράξεων ΥΙD: % Μετβλ Μέσο προηγ. Έτος	2,963 11.61%
Όγκος Συναλλαγών Χρεογράφων με Πακέτα Μεθόδου 6-1 (χιλ. Τμχ)	56,366.69		Συνολικές Ανοικτές Θέσεις σε Δανεισμό	235,502
Ημερήσια μεταβολή: χιλ. τμχ %	1,147.23	2.08%	Ημερήσια μεταβολή: τμχ %	102,299 76.80%
Μέσος Όγκος Συν/γών ΥΙD: % Μετβλ Μέσο προηγ. Έτος	38,295.87	-6.80%	Πλήθος Συναλλαγών Δανεισμού (Πολυμερής/Διμερής)	21,361
Όγκος Συναλλαγών Πακέτων Μεθόδου 6-1 (χιλ. Τεμάχια)	4,786.06		Ημερήσια μεταβολή: τμχ %	-231,438
Όγκος Συναλλαγών Πακέτων Μεθόδου 6-2 & 6-3 (χιλ. Τεμάχια)	20.00		Πλήθος Πολυμερών Συναλλαγών	21,361
Όγκος Συναλλαγών Ομολόγων	731,000		Πλήθος Διμερών Συναλλαγών	0
Πλήθος Πράξεων Χρεογράφων με Πακέτα Μεθόδου 6-1	37,875		Πλήθος Πράξεων Δανεισμού:	9
Ημερήσια μεταβολή: πλήθος %	4,115	12.19%	Ημερήσια μεταβολή: %	0
Μέσο Πλήθος Πράξεων ΥΙD: % Μετβλ Μέσο προηγ. Έτος	35,609	9.11%	Πλήθος Πράξεων Πολυμερών Συναλλαγών	9
Πλήθος πακέτων Μεθόδου 6-1	6		Πλήθος Πράξεων Διμερών Συναλλαγών	0
Πλήθος πακέτων Μεθόδου 6-2 & 6-3	1			
Πλήθος συναλλαγών Ομολόγων	60			

Κεφαλαιοποίηση Χ.Α. (εκατ €)**



Ημερήσια Διακύμανση Γενικού Δείκτη Τιμών Χρηματιστηρίου Αθηνών



Χρηματιστηριακοί Δείκτες

Όνομασία Δείκτη	15/04/2021	14/04/2021	Δ μον.	Δ %	Κατώτερη	Ανώτερη	Κατ.έτους	Ανωτ.έτους	Ετησ. μεταβ.
Γενικός Δείκτης Τιμών Χ.Α.	905.31 #	902.04	3.27	0.36%	902.04	907.05	726.02	907.05	11.91% #
FTSE/Χ.Α. Large Cap	2,194.09 #	2,184.08	10.01	0.46%	2,183.73	2,198.39	1,718.82	2,198.39	13.41% #
FTSE/Χ.Α. Mid Cap	1,281.46 €	1,296.48	-15.02	-1.16%	1,277.30	1,308.44	1,026.21	1,308.44	15.72% #
FTSE/Χ.Α. Χ.Α.Κ. Τραπεζικός Δείκτης	452.39 €	455.74	-3.35	-0.74%	450.01	460.31	306.88	460.31	15.17% #
FTSE/Χ.Α. Υψηλής Μερισματικής Απόδοσης	3,017.83 #	2,984.40	33.43	1.12%	2,984.40	3,019.33	2,542.41	3,019.33	11.60% #
FTSE/Χ.Α. Διεθνούς Δραστηριοποίησης Plus	2,383.72 €	2,387.37	-3.65	-0.15%	2,379.25	2,410.88	1,943.84	2,410.88	13.44% #
FTSE/Χ.Α. Mid & Small Cap Θεμελιωδών Μεγεθών	3,348.41 €	3,349.10	-0.69	-0.02%	3,343.20	3,364.82	2,996.13	3,375.08	7.18% #
Δείκτης ATHEX Select Plus	3,425.01 #	3,409.86	15.15	0.44%	3,406.69	3,435.67	2,805.20	3,437.72	11.18% #
Δείκτης ATHEX Select	3,365.37 €	3,445.17	-79.80	-2.32%	3,355.16	3,486.59	2,785.00	3,486.59	11.15% #
FTSE/Χ.Α. Δείκτης Αγοράς	532.56 #	529.73	2.83	0.53%	529.73	533.30	424.25	533.30	12.45% #
Δείκτης FTSE Med	4,980.75 #	4,977.14	3.61	0.07%			4,489.55	4,984.32	9.82% #
Δείκτης Συνολικής Απόδοσης Γενικού Δείκτη Χ.Α.	1,522.88 #	1,517.38	5.50	0.36%	1,517.38	1,525.81	1,220.96	1,525.81	11.94% #
FTSE/Χ.Α. Large Cap Συνολικής Απόδοσης	3,367.76 #	3,352.39	15.37	0.46%			2,707.58	3,367.76	13.41% #
FTSE/Χ.Α. Mid Cap Συνολικής Απόδοσης	1,616.71 €	1,635.67	-18.96	-1.16%			1,313.08	1,635.67	16.31% #
FTSE/Χ.Α. Χ.Α.Κ. Τραπεζικός Δείκτης Συνολ. Απόδ.	396.26 €	399.20	-2.94	-0.74%			283.07	399.20	15.17% #
Ελληνικός Δείκτης Mid & Small Cap	1,353.55 #	1,349.69	3.86	0.29%	1,349.69	1,358.18	1,110.37	1,358.18	12.56% #
FTSE/Χ.Α. Τράπεζες	597.72 €	602.15	-4.43	-0.74%	594.57	608.18	405.46	608.18	15.17% #
FTSE/Χ.Α. Ασφάλειες	2,112.72 #	2,072.85	39.87	1.92%	2,072.85	2,192.44	1,909.42	2,192.44	10.65% #
FTSE/Χ.Α. Χρηματοοικονομικές Υπηρεσίες	809.91 #	809.31	0.60	0.07%	807.49	820.74	679.98	832.38	6.02% #
FTSE/Χ.Α. Βιομηχανικά Προϊόντα & Υπηρεσίες	3,631.67 #	3,584.06	47.61	1.33%	3,581.75	3,633.56	2,762.19	3,633.56	23.82% #
FTSE/Χ.Α. Εμπόριο	57.71 €	57.80	-0.09	-0.16%	56.72	58.49	46.54	58.49	16.42% #
FTSE/Χ.Α. Ακίνητης Περιουσίας	4,939.79 €	4,965.19	-25.40	-0.51%	4,920.28	5,018.96	4,187.35	5,277.93	2.38% #
FTSE/Χ.Α. Καταναλωτικά Προϊόντα & Υπηρεσίες	8,627.76 €	8,822.42	-194.66	-2.21%	8,627.51	8,996.24	6,939.31	9,231.17	10.87% #
FTSE/Χ.Α. Τρόφιμα & Ποτά	10,766.77 #	10,619.16	147.61	1.39%	10,616.05	10,767.49	9,045.03	10,767.49	8.92% #
FTSE/Χ.Α. Πρώτες Ύλες	7,841.44 €	7,907.85	-66.41	-0.84%	7,792.28	7,919.97	5,233.31	8,196.92	27.42% #
FTSE/Χ.Α. Κατασκευές & Υλικά	3,203.75 #	3,189.47	14.28	0.45%	3,189.47	3,217.89	2,565.75	3,257.84	16.03% #
FTSE/Χ.Α. Ενέργεια	3,385.10 #	3,374.58	10.52	0.31%	3,362.88	3,417.22	2,835.10	3,417.93	14.18% #
FTSE/Χ.Α. Ταξίδια & Αναψυχή	1,967.89 #	1,908.41	59.48	3.12%	1,908.41	1,967.89	1,540.34	1,967.89	13.59% #
FTSE/Χ.Α. Τεχνολογία	1,187.56 #	1,183.89	3.67	0.31%	1,177.50	1,192.45	1,043.00	1,192.45	8.72% #
FTSE/Χ.Α. Τηλεπικοινωνίες	3,900.01 #	3,899.57	0.44	0.01%	3,894.25	3,927.20	3,294.37	3,959.85	7.01% #
FTSE/Χ.Α. Υπηρεσίες Κοινής Ωφέλειας	5,350.96 #	5,288.79	62.17	1.18%	5,281.04	5,352.05	4,264.97	5,352.05	16.26% #
FTSE/Χ.Α. Υγεία	453.69 #	444.36	9.33	2.10%	444.36	454.86	396.54	503.84	2.37% #
Δείκτης Όλων των Μετοχών Χ.Α.	209.42 #	208.46	0.96	0.46%	209.42	209.42	175.88	209.42	11.66% #
Ελληνικός Δείκτης Εταιρικών Ομολόγων	125.27 €	125.42	-0.15	-0.12%			122.29	125.42	2.63% #
Ελληνικός Δείκτης Τιμών Εταιρικών Ομολόγων	95.44 €	95.57	-0.13	-0.13%			93.98	95.57	1.70% #

Σημείωση 1: Το κλείσιμο των Δεικτών FTSE/Med 100, Ελληνικός Δείκτης Εταιρικών Ομολόγων και, Ελληνικός Δείκτης Τιμών Εταιρικών Ομολόγων αφορούν την συνεδρίαση της 13/04/2021.

Σημείωση 2: Ο Ελληνικός Δείκτης Mid & Small Cap είναι Customized δείκτης υπολογιζόμενος από το Χρηματιστήριο Αθηνών.

Αναλυτικά Στοιχεία Συναλλαγών Αγοράς Χρεογράφων

	Όλα τα Χρεόγραφα	Κύρια Αγορά	Επιτήρηση	Διαπραγματεύσιμα Αμοιβαία Κεφάλαια
Σύνολα	128	114	13	1
Ανοδικές / Καθοδικές / Σταθερές:	52 / 51 / 25	46 / 50 / 18	5 / 1 / 7	1 / 0 / 0
Κεφαλαιοποίηση Χ.Α. (εκατ €) **	59,618.60	59,283.68	334.92	
Μέση Ημερήσια Αξία Συν/γών (χιλ. €)	75,135.10	74,970.12	199.87	24.45
Αξία Συναλλαγών	112,601.49	111,785.96	733.09	82.44
Κύριος Πίνακας:	78,443.68	77,628.15	733.09	82.44
Προσυμφωνημένων Συναλλαγών 6_1_2_3:	34,157.80	34,157.80	0.00	0.00
Πίνακας Εκποιήσεων:	0.00	0.00	0.00	0.00
Πίνακας Ειδικών Όρων:	0.00	0.00	0.00	0.00
Μέσος Ημερήσιος Όγκος Συναλλαγών	38,295,870	36,996,926	1,352,316	1,239
Όγκος Συναλλαγών	56,386,692	49,255,188	7,127,736	3,768
Κύριος Πίνακας:	51,580,632	44,449,128	7,127,736	3,768
Προσυμφωνημένων Συναλλαγών 6_1_2_3:	4,806,060	4,806,060	0	0
Πίνακας Εκποιήσεων:	0	0	0	0
Πίνακας Ειδικών Όρων:	0	0	0	0
Μέσο Ημερήσιο Πλήθος Πράξεων	35,609	35,360	247	3
Αριθμός Πράξεων	37,876	37,356	513	7
Κύριος Πίνακας:	37,869	37,349	513	7
Προσυμφωνημένων Συναλλαγών 6_1_2_3:	7	7	0	0
Πίνακας Εκποιήσεων:	0	0	0	0
Πίνακας Ειδικών Όρων:	0	0	0	0

Στοιχεία Συναλλαγών Κλάδων Χρηματιστηρίου Αθηνών & Χρηματοοικονομικών Προϊόντων (Δ.Α.Κ.)

Κωδικός	Κλάδοι	Ανοδικές / Καθοδικές / Σταθερές	Αριθμός Πράξεων	Όγκος Συναλλαγών	Αξία Συναλλαγών	% στη Συνολική Αξία
12000	- Χρηματοοικονομικά Προϊόντα	1 / 0 / 0	7	3,768	82,444.04	0.07%
3510	- Ακίνητη Περιουσία	3 / 4 / 1	1,366	736,884	3,343,091.30	2.97%
3030	- Ασφάλειες	1 / 0 / 1	180	16,782	85,977.00	0.08%
5020	- Βιομηχανικά Προϊόντα & Υπηρεσίες	7 / 7 / 3	3,630	6,782,013	7,889,044.76	7.01%
4040	- Εμπόριο	1 / 4 / 2	476	114,531	456,743.69	0.41%
6010	- Ενέργεια	3 / 1 / 0	1,260	261,652	2,539,870.50	2.26%
4020	- Καταναλωτικά Προϊόντα & Υπηρεσίες	3 / 4 / 1	1,911	416,881	4,242,910.02	3.77%
5010	- Κατασκευές & Υλικά Κατασκευών	3 / 5 / 4	2,271	832,148	3,869,506.96	3.44%
4030	- Μέσα Ενημέρωσης	0 / 1 / 0	62	62,551	19,522.11	0.02%
4520	- Προσωπική Φροντίδα, Φάρμακα & Παντοπωλεία	2 / 1 / 0	207	54,114	282,676.13	0.25%
5510	- Πρώτες Ύλες	6 / 6 / 3	711	254,734	746,847.36	0.66%
4050	- Ταξίδια και Αναψυχή	5 / 1 / 2	3,207	2,004,127	9,679,414.60	8.60%
1010	- Τεχνολογία	3 / 5 / 2	545	162,198	517,827.51	0.46%
1510	- Τηλεπικοινωνίες	3 / 1 / 1	3,859	2,015,565	8,660,775.53	7.69%
3010	- Τράπεζες	2 / 3 / 0	12,515	27,651,759	30,936,928.83	27.47%
4510	- Τρόφιμα, Ποτά & Καπνοβιομηχανίες	2 / 4 / 3	201	32,994	390,885.05	0.35%
2010	- Υγεία	2 / 1 / 1	77	29,656	28,400.33	0.03%
6510	- Υπηρεσίες Κοινής Ωφέλειας	3 / 2 / 0	3,743	3,261,795	37,863,711.00	33.63%
3020	- Χρηματοοικονομικές Υπηρεσίες	2 / 1 / 1	1,648	11,692,540	964,910.52	0.86%

Οι 10 Μετοχές με τη μεγαλύτερη Άνοδο & Πτώση

Κύρια Αγορά

Μετοχές με τη μεγαλύτερη Θετική μεταβολή τιμής	Τιμή κλεισ.	Μεταβ.	Μετοχές με τη μεγαλύτερη Αρνητική μεταβολή τιμής	Τιμή κλεισ.	Μεταβ.
INTERTEK (ΚΟ)	0.754	8.65% #	ΚΕΚΡΟΥ (ΚΟ)	2.185	-29.97% α
ΑΛΟΥΜΥΛ (ΚΟ)	1.62	7.64% #	MARFIN INVESTMENT GROUP (ΚΟ)	0.029	-12.65% α
ΕΥΔΑΠ (ΚΟ)	8.7	4.82% #	MERMEREN KOMB. A.D. PR. (ΕΛΠ)	53	-12.40% α
ΤΕΡΝΑ ΕΝΕΡΓΕΙΑΚΗ (ΚΟ)	13	3.67% #	INTRAKAT (ΚΟ)	1.6	-8.05% α
ΟΠΑΠ (ΚΟ)	12.5	3.31% #	INTRACOM HOLDINGS (ΚΟ)	1.3	-6.48% α
ΕΥΑΘ (ΚΟ)	4.82	2.77% #	CENTRIC ΣΥΜΜΕΤΟΧΩΝ (ΚΟ)	0.261	-4.74% α
INFORM Π. ΛΥΚΟΣ (ΚΟ)	1.45	2.11% #	ΑΤΤΙΚΑ BANK Α.Τ.Ε. (ΚΟ)	0.223	-3.25% α
ΕΥΡΩΠΑΪΚΗ ΠΙΣΤΗ (ΚΟ)	5.3	1.92% #	ΤΕΧΝΙΚΗ ΟΛΥΜΠΙΑΚΗ (ΚΟ)	1.51	-3.20% α
SPACE HELLAS (ΚΟ)	5.6	1.82% #	ΕΛΒΑΛΧΑΛΚΟΡ (ΚΟ)	2.31	-2.94% α
ΜΥΤΙΛΗΝΑΙΟΣ (ΚΟ)	15	1.76% #	LOGISMOS (ΚΟ)	1.04	-2.80% α

Μετοχές με τη μεγαλύτερη Αξία Συναλλαγών	Αξία (χιλ. €)	Μεταβ.	Μετοχές με το μεγαλύτερο Όγκο Συναλλαγών	Όγκος	Μεταβ.
ΤΕΡΝΑ ΕΝΕΡΓΕΙΑΚΗ (ΚΟ)	33,577.31	3.67% #	EUROBANK HOLDINGS (ΚΟ)	13,586,967	-1.98% α
ALPHA BANK (ΚΟ)	12,605.88	-1.21% α	MARFIN INVESTMENT GROUP (ΚΟ)	11,547,865	-12.65% α
EUROBANK HOLDINGS (ΚΟ)	10,592.80	-1.98% α	ALPHA BANK (ΚΟ)	11,018,515	-1.21% α
ΟΠΑΠ (ΚΟ)	9,119.87	3.31% #	ΕΘΝΙΚΗ ΤΡΑΠΕΖΑ (ΚΟ)	2,792,558	1.41% #
ΕΘΝΙΚΗ ΤΡΑΠΕΖΑ (ΚΟ)	7,605.43	1.41% #	ΤΕΡΝΑ ΕΝΕΡΓΕΙΑΚΗ (ΚΟ)	2,586,542	3.67% #
ΟΤΕ (ΚΟ)	6,656.39	0.14% #	INTRACOM HOLDINGS (ΚΟ)	1,430,554	-6.48% α
ΜΥΤΙΛΗΝΑΙΟΣ (ΚΟ)	5,913.71	1.76% #	ΟΠΑΠ (ΚΟ)	739,094	3.31% #
JUMBO (ΚΟ)	3,946.32	-2.24% α	ΟΤΕ (ΚΟ)	475,003	0.14% #
LAMDA DEVELOPMENT(ΚΟ)	2,572.98	0.21% #	ΜΥΤΙΛΗΝΑΙΟΣ (ΚΟ)	396,053	1.76% #
ΓΕΚ ΤΕΡΝΑ (ΚΟ)	2,156.87	-0.51% α	LAMDA DEVELOPMENT(ΚΟ)	353,326	0.21% #

Σημείωση: Απεικονίζονται οι Μετοχές που δεν ανήκουν στις Κατηγορίες Χαμηλής Διασποράς και Επιτήρησης και πραγματοποιήσαν κατά τη διάρκεια της συνεδρίασης Αξία Συναλλαγών μεγαλύτερη από 10,000 Ευρώ.

Αναλυτικά Στοιχεία Συναλλαγών Αγοράς Παραγώγων

	Αριθμός Πράξεων	Όγκος	Ανοικτές θέσεις
Σ.Μ.Ε. σε Δείκτες	355	3,913	5,845
FTSE/X.A. Large Cap	355	3,913	5,845
Σ.Μ.Ε. σε Μετοχές	2,279	33,810	411,565
ΑΔΜΗΕ ΣΥΜΜΕΤΟΧΩΝ Α.Ε. (ΚΟ)	51	408	7,777
ALPHA BANK (ΚΟ)	385	14,440	118,154
ΑΤΤΙΚΑ BANK Α.Τ.Ε. (ΚΟ)	0	0	318
COCA-COLA HBC AG (ΚΟ)	2	5	58
CENERGY HOLDINGS (ΚΑ)	58	174	8,024
ΕΛΛΑΚΤΩΡ (ΚΟ)	39	496	5,846
EUROBANK HOLDINGS (ΚΟ)	195	4,037	55,366
ΕΥΔΑΠ (ΚΟ)	48	136	1,524
FOURLIS ΣΥΜΜΕΤΟΧΩΝ (ΚΟ)	25	68	1,286
ΓΕΚ ΤΕΡΝΑ (ΚΟ)	101	493	10,940
ΕΛΛΗΝ. ΧΡΗΜΑΤΙΣΤΗΡΙΑ-Χ.Α. (ΚΟ)	82	324	3,173
ΕΛΛΗΝΙΚΑ ΠΕΤΡΕΛΑΙΑ (ΚΟ)	38	186	4,118
INTRACOM HOLDINGS (ΚΟ)	245	1,276	2,760
JUMBO (ΚΟ)	119	284	1,284
LAMDA DEVELOPMENT(ΚΟ)	55	329	4,328
MARFIN INVESTMENT GROUP (ΚΟ)	70	2,701	40,154
ΜΟΤΟΡ ΟΪΛ (ΚΟ)	56	208	3,547
ΜΥΤΙΛΗΝΑΙΟΣ (ΚΟ)	100	361	5,538
ΕΘΝΙΚΗ ΤΡΑΠΕΖΑ (ΚΟ)	243	6,746	44,411
ΟΠΑΠ (ΚΟ)	87	383	2,456
ΟΤΕ (ΚΟ)	24	101	6,250
ΟΛΠ (ΚΟ)	0	0	268
ΠΕΙΡΑΙΩΣ FINANCIAL HOLD (ΚΟ)	0	0	56,281
ΔΕΗ (ΚΟ)	155	341	18,514
ΤΕΡΝΑ ΕΝΕΡΓΕΙΑΚΗ (ΚΟ)	70	241	2,362
TITAN CEMENT (ΚΑ)	6	16	782
VIOHALCO SA/NV (ΚΑ)	25	56	6,046
Δικαιώματα σε Δείκτες	28	192	2,660
FTSE/X.A. Large Cap	28	192	2,660
Δικαιώματα σε Μετοχές	14	141	522
ALPHA BANK (ΚΟ)	2	10	110
ΕΘΝΙΚΗ ΤΡΑΠΕΖΑ (ΚΟ)	5	43	36
ΟΠΑΠ (ΚΟ)	1	3	3
ΟΤΕ (ΚΟ)	0	0	53
ΠΕΙΡΑΙΩΣ FINANCIAL HOLD (ΚΟ)	0	0	0
ΔΕΗ (ΚΟ)	6	85	320
Συνολική Δραστηριότητα	2,676	38,056	420,592

Πληθος Χρεογράφων	Ονομ. Αξία	Μερίσματα [1]			Ημερ. Τελευτ. Αποκοπής Μέρισμα [2]	Αποκοπή Δικαίωμα	Σημ. Χρεόγραφα	Τιμή κλεισίματος	% μεταβ.	Προηγ. Κλείσιμο- ημ/νία	Άνοιγμα	Κατωτ Τιμή	Άνωτ Τιμή	Τελ Σταθμ Τιμή	Τελευταία ζήτηση [7]	Τελευταία προσφορά [7]	P/E μετά φ. Χρήση	Όγκος	Πράξεις	Αξία Συναλλαγών[8]	Χ.Α. Εταιρείας (χιλ. €) [3,5]	Χαμηλό έτους	Υψηλό έτους	Κλάδος [4]		
		2018	2019	2020																						
24,319,250	0.300	---	---	---	09/07/2002	04/07/2007	5165	0.27	---	0.27	14/04/2021	0.27	0.27	0.27	0.27	500@0.220	5500@0.300	---	---	6,773	12	1,828.71	6,566.20	0.18	0.3	50101010
13,582,223	1.35	---	---	---	24/06/2008	02/02/2016	4887	0.865	---	0.865	14/04/2021	0.87	0.87	0.87	0.87	310@0.825	313@0.870	---	---	50	2	43.50	11,748.62	0.59	0.88	55102010
766,000	1.00	---	---	---	01/07/2004	11/12/2012	5193	7	---	7	14/04/2021	---	---	---	---	1@5.60	70@6.00	44.23	2019	---	---	---	5,881.40	7	7	55101020
245,000	1.00	---	---	---	19/07/2010	11/12/2012	5194	2.12	---	2.12	14/04/2021	2.12	2.12	2.12	2.12	150@2.12	200@2.32	13.40	2019	50	1	106.00	5,881.40	1.41	2.8	55101020

Κατάσταση σε Αναστολή

5,867,311	0.300	---	---	---	11/08/2010	28/04/2017	5243	0.11	---	0.11	30/06/2020	---	---	---	---	---	---	---	---	---	---	---	---	---	---	---	645.40	0.11	0.11	50205010	
21,820,410	0.800	---	---	---	22/05/2008	02/08/2011	5174	0.448	---	0.448	30/04/2018	---	---	---	---	---	---	---	---	---	---	---	---	---	---	---	9,775.54	0.448	0.448	20101010	
66,948,210	0.300	---	---	---	22/09/2015	22/09/2015	5179	4.8	---	4.8	24/05/2018	---	---	---	---	---	---	---	---	---	---	---	---	---	---	---	321,351.41	4.8	4.8	40401030	
12,417,000	0.310	0.0205	---	---	27/08/2019	28/08/2017	5233	0.57	---	0.57	12/05/2020	---	---	---	---	---	---	---	---	---	---	---	---	---	---	---	7,077.69	0.57	0.57	10101015	
33,301,715	0.320	---	---	---	27/06/2003	08/07/2009	5241	0.035	---	0.035	25/06/2020	---	---	---	---	---	---	---	---	---	---	---	---	---	---	---	1,165.56	0.035	0.035	50101010	
77,126,446	0.340	---	---	---	23/05/2005	18/08/2011	5206	0.0125	---	0.0125	30/04/2019	---	---	---	---	---	---	---	---	---	---	---	---	---	---	---	964.08	0.0125	0.0125	40202020	
7,085,888	1.59	---	---	---	02/07/1996	06/09/2010	5216	2.6	---	2.6	30/09/2019	---	---	---	---	---	---	---	---	---	---	---	---	---	---	---	18,423.31	2.6	2.6	35101010	
25,179,640	0.600	---	---	---	08/08/1994	19/09/2000	5191	0.026	---	0.026	01/10/2018	---	---	---	---	---	---	---	---	---	---	---	---	---	---	---	742.45	0.026	0.026	45101015	
1,540,000	0.600	---	---	---	08/08/1994	19/09/2000	5192	0.057	---	0.057	01/10/2018	---	---	---	---	---	---	---	---	---	---	---	---	---	---	---	742.45	0.057	0.057	45101015	
31,543,600	0.420	---	---	---	19/07/2010	19/12/2018	5205	1.09	---	1.085	30/04/2019	---	---	---	---	---	---	---	---	---	---	---	---	---	---	---	34,382.52	1.085	1.09	45102020	
23,935,280	0.300	---	---	---	29/06/2009	13/06/2000	5153	0.107	---	0.107	02/10/2017	---	---	---	---	---	---	---	---	---	---	---	---	---	---	---	---	2,561.07	0.107	0.107	40301030
23,463,874	0.800	---	---	---	23/05/2003	21/12/1999	4918	0.125	---	0.125	30/08/2012	---	---	---	---	---	---	---	---	---	---	---	---	---	---	---	---	2,932.98	0.125	0.125	50206030

Σημειώσεις Χρεογράφων

Κωδικός	Κείμενο σημείωσης
()	- Προσαρμοσμένα Μέρισματα λόγω διανομής Δωρεάν μετοχών.
*	- Τελευταία προσαρμοσμένη τιμή κλεισίματος.
[1]	- Καθαρά μερίσματα.
[2]	- Στη στήλη "Ημερ. Αποκοπής τελευταίου δικαιώματος" αναφέρεται η Ημερομηνία εισαγωγής για Νέες Εταιρείες.
[3]	- Η Χρηματιστηριακή αξία αναφέρεται στο σύνολο των μετοχών
[4]	- Η κωδικοποίηση των Κλάδων Οικονομικής Δραστηριότητας του Χ.Α. παρουσιάζονται στο Παράρτημα Α
[5]	- Η Χρηματιστηριακή Αξία αναφέρεται στο σύνολο των κατηγοριών μετοχών (εφόσον έχουν εισαχθεί περισσότερες της μιας κατηγορίες) και δεν αναφέρεται σε επιμέρους κατηγορίες μετοχών μιας εταιρείας.
[6]	- P/E μεγαλύτερο του 100
[7]	- Τελευταία εικόνα του Βιβλίου Εντολών πριν το τέλος της συνεδρίασης
[8]	- Στην Αξία Συναλλαγών των Μετοχών περιλαμβάνονται όλοι οι τύποι Πακέτων
4750	- Μεταφορά στην Κατηγορία Επιτήρησης από 8/4/2011.
4887	- Μεταφορά στην Κατηγορία Επιτήρησης από 10/4/2012.
4912	- Μεταφορά στην κατηγορία Επιτήρησης από 31/7/2012.
4918	- Αναστολή διαπραγμάτευσης από 31/8/2012.
4955	- Μεταφορά στην Επιτήρηση από 5/4/2013.
4957	- Μεταφορά στην Επιτήρηση από 5/4/2013.
4958	- Μεταφορά στην Επιτήρηση από 5/4/2013.
4959	- Μεταφορά στην Επιτήρηση από 5/4/2013.
5093	- Μεταφορά στην Κατηγορία Επιτήρησης από 8/4/2015.
5112	- Μεταφορά στην Κατηγορία Επιτήρησης από 15/04/2016.
5115	- Μεταφορά στην Κατηγορία Επιτήρησης από 15/04/2016.
5141	- Μεταφορά στην Κατηγορία Επιτήρησης από 10/05/2017.
5153	- Αναστολή διαπραγμάτευσης από 03/10/2017.
5160	- Μεταφορά στην Κατηγορία Επιτήρησης από 15/04/2016.
5162	- Μεταφορά στην Κατηγορία Επιτήρησης από 21/12/2009.
5165	- Μεταφορά στην Κατηγορία Επιτήρησης από 15/02/2018.
5174	- Αναστολή διαπραγμάτευσης από 02/05/2018.
5178	- Μεταφορά στην Κατηγορία Επιτήρησης από 11/05/2018.
5179	- Αναστολή διαπραγμάτευσης από 25/05/2018.
5190	- Μεταφορά στην Κατηγορία Επιτήρησης από 10/04/2012.
5191	- Αναστολή διαπραγμάτευσης από 02/10/2018.
5192	- Αναστολή διαπραγμάτευσης από 02/10/2018.
5193	- Μεταφορά στην κατηγορία Επιτήρησης από 25/10/2018.
5194	- Μεταφορά στην κατηγορία Επιτήρησης από 25/10/2018.
5197	- Μεταφορά στην κατηγορία Επιτήρησης από 07/11/2018.
5205	- Αναστολή διαπραγμάτευσης από 02/05/2019.
5206	- Αναστολή διαπραγμάτευσης από 02/05/2019.
5216	- Αναστολή διαπραγμάτευσης από 01/10/2019.
5232	- Μεταφορά στην Κατηγορία Επιτήρησης από 08/04/2011.
5233	- Αναστολή διαπραγμάτευσης από 13/05/2020.
5241	- Αναστολή διαπραγμάτευσης από 26/06/2020
5243	- Αναστολή διαπραγμάτευσης από 01/07/2020.
5245	- Μεταφορά στη Κατηγορία Επιτήρησης από 09/07/2020.
5246	- Μεταφορά στην κατηγορία Επιτήρησης από 09/07/2020.
5248	- Μεταφορά στην κατηγορία Επιτήρησης από 06/09/2011.
5251	- Μεταφορά στην κατηγορία Επιτήρησης από τις 25/11/2011.

Στοιχεία Συναλλαγών Πακέτων

Χρεόγραφο	Όγκος πακέτου	Τιμή πακέτου	Αξία πακέτου	Ώρα έγκρισης	Σημείωση
REDS (ΚΟ)	107,310	1.45	155,599.50	11:20:44	20
ALPHA BANK (ΚΟ)	2,197,000	1.15	2,516,663.50	12:02:52	20
ΤΕΡΝΑ ΕΝΕΡΓΕΙΑΚΗ (ΚΟ)	1,500,000	13.00	19,500,000.00	12:05:36	20
ΤΕΡΝΑ ΕΝΕΡΓΕΙΑΚΗ (ΚΟ)	800,000	13.00	10,400,000.00	12:06:04	20
ΜΥΤΙΛΗΝΑΙΟΣ (ΚΟ)	31,750	14.92	473,710.00	12:18:42	20
ALPHA BANK (ΚΟ)	20,000	1.14	22,830.00	13:20:09	14
LAMDA DEVELOPMENT(ΚΟ)	150,000	7.26	1,089,000.00	16:39:14	20

Σημειώσεις πακέτων

- 9 - Μέθοδος 6-1 / Ειδική Χρέωση
- 10 - Μέθοδος 6-1 / Ειδική Χρέωση, Αυθημερόν Διακανονισμός
- 14 - Μέθοδος 6-3 / Πακέτο Αποκατάστασης, Ατελής αγορά και Πώληση
- 18 - Μέθοδος 6-2 / SPOT 1
- 19 - Μέθοδος 6-2 / SPOT 2
- 20 - Μέθοδος 6-1 και Μέθοδος 6-1 Αυθημερόν Διακανονισμός
- 21 - Άλλη Προσυμφωνημένη

Στοιχεία Συναλλαγών Δικαιωμάτων

Ημερ. αποκοπής	Έναρξη εξάσκησης	Λήξη εξάσκησης	Λήξη διαπραγμάτευσης	Δικαιώματα	Κατωτ Τιμή	Ανωτ Τιμή	Τιμή κλεισ.	Τελευταία ζήτηση	Τελευταία προσφορά	Όγκος	Πράξεις	Αξία Συναλλαγών
----------------	------------------	----------------	----------------------	------------	------------	-----------	-------------	------------------	--------------------	-------	---------	-----------------

Δεν υπάρχουν Συναλλαγές Δικαιωμάτων.

Στοιχεία Συναλλαγών Εκποιήσεων

Χρεόγραφα	Τύπος Χρεογράφου	Όγκος Συναλλαγών	Αριθμός Πράξεων	Αξία Συναλλαγών	Σημείωση
-----------	------------------	------------------	-----------------	-----------------	----------

Δεν πραγματοποιήθηκαν Εκποιήσεις Μετοχών.

Σημειώσεις Εκποιήσεων

- 1 - Κανονική Εκποίηση.
- 2 - Εκποίηση Ενσώματων Ονομαστικών Μετοχών.
- 3 - Εκποίηση Αδιάθετων Κλασματικών Υπολοίπων.

Στοιχεία Συναλλαγών Εκποιήσεων Ενσώματων Ονομαστικών Μετοχών

Χρεόγραφα	Ημερ/νία έναρξης	Ημερ/νία λήξης	Αρχικό πλήθος	Διαθέσιμο πλήθος	Ημερομηνία	Μέση τιμή (ημέρας)	Μέση τιμή (περιόδου)	Αριθμός Πράξεων	Όγκος Συναλλαγών	Αξία Συναλλαγών
-----------	------------------	----------------	---------------	------------------	------------	--------------------	----------------------	-----------------	------------------	-----------------

Δεν πραγματοποιήθηκαν Εκποιήσεις Ενσώματων Ονομαστικών Μετοχών.

Σημειώσεις Εκποιήσεων

Σύμφωνα με την Απόφαση 1/380/04.05.2006 της Επιτροπής Κεφαλαιαγοράς εκποιούνται μέσω του Χρηματιστηρίου Αθηνών με επιμέλεια της εκδότριας εταιρείας, οι ενσώματες ονομαστικές μετοχές που δεν έχουν κατατεθεί στην εκδότρια προς αποϋλοποίηση. Η εκποίηση διενεργείται σύμφωνα με τον τρόπο που ορίζεται στο άρθρο 99Α του Κανονισμού του Χρηματιστηρίου Αθηνών.

Στοιχεία Ενεργητικού Διαπραγματεύσιμων Αμοιβαίων Κεφαλαίων (Δ.Α.Κ.)

	Ημερομηνία συναλλαγών	Δημιουργία / Εξαγορά	Αριθ. Μερ. (T-1)	Νέα Μερ. (T-1)	Εξαγορασθ. Μερ. (T-1)	Μερίδια (T) [1]	Αξία Ενεργητικού [2]	Καθαρή Τιμή	Μέρισμα /Μερίδιο	Ημερ. Αποκοπής
ALPHA ETF FTSE Athex Large Cap	15/04/2021	5,000	853,597	---	---	853,597	18,733,110.00	21.9461	0.81	01/07/2020

Σημειώσεις Δ.Α.Κ.

[1] - Αριθμ. μεριδίων (T) = Αριθμ. μεριδίων (T-1) + Νεοεκδιθέντα μερίδια (T-1) - Εξαγορασθέντα μερίδια (T-1)

[2] - Περιλαμβάνονται και τα μερίδια που δημιουργήθηκαν / εξαγοράσθηκαν την ημέρα T-1.

Περιγραφή	Στοιχεία
Όνομασία Δ.Α.Κ.	ALPHA ETF FTSE Athex Large Cap
Σύμβολο Δ.Α.Κ. (GR)	ΑΔΑΚ
Σύμβολο Δ.Α.Κ. (EN)	AETF
ISIN Δ.Α.Κ.	GRF000153004
Κατηγορία Διαπραγμάτευσης	Διαπραγματέωσιμα Αμοιβαία Κεφάλαια (Δ.Α.Κ.)
Τύπος Δ.Α.Κ.	Μετοχών
Τρόπος διαχείρισης	Παθητικός
Επενδυτική Στρατηγική	Σκοπός της επενδυτικής πολιτικής του Αμοιβαίου Κεφαλαίου είναι η αναπαραγωγή της αποδόσεως του Δείκτη FTSE/X.A. Large Cap του Χρηματιστηρίου Αθηνών σε όρους Ευρώ, ακολουθώντας πλήρως και πανομοιότυπως τη σύνθεση του υποκείμενου Δείκτη.
Εκδότης	ΑΛΦΑ ASSET MANAGEMENT Α.Ε.Δ.Α.Κ.
Εταιρεία Διαχείρισης	ΑΛΦΑ ASSET MANAGEMENT Α.Ε.Δ.Α.Κ.
Ειδικοί Διαπραγματευτές	ΑΛΦΑ FINANCE Α.Χ.Ε.Π.Ε.Υ. , ΕΘΝΙΚΗ ΧΡΗΜΑΤΙΣΤΗΡΙΑΚΗ Α.Χ.Ε.Π.Ε.Υ.
Θεματοφύλακας	ΑΛΦΑ ΤΡΑΠΕΖΑ Α.Ε.
Σύμβολο Δείκτη (GR)	FTSE
Σύμβολο Δείκτη (EN)	FTSE
Όνομασία Δείκτη	FTSE/X.A. Large Cap
ISIN Δείκτη	GRI99201A006
Κλάσμα Δείκτη [1]	1/100
Αρχική Τιμή Μεριδίου	21.76
Συνολικός Αριθμός Μεριδίων [2]	853,597
Ημερομηνία πρώτης Έκδοσης	14/01/2008
Ημερομηνία έναρξης Διαπραγμάτευσης	24/01/2008
Νόμισμα Διαπραγμάτευσης	ΕΥΡΩ
Νόμισμα Ενεργητικού	ΕΥΡΩ
Αρχική Αξία Ενεργητικού [3]	3,000,000.00
Αριθμ. Μεριδίων για Δημιουργία-Εξαγορά [4]	5,000
Αμοιβή Διαχείρισης	0.375

Σημειώσεις Δ.Α.Κ.

[1] - Το κλάσμα της τιμής του δείκτη που αποτελεί η τιμή της πρώτης έκδοσης

[2] - Ο αριθμός μεριδίων που διαπραγματεύθηκαν στο Χρηματιστήριο την ημέρα T

[3] - Η αξία του ενεργητικού κατά την έκδοση

[4] - Ο αριθμός μεριδίων που απαιτείται κατά τη διαδικασία δημιουργίας εξαγοράς

ΑΝΑΚΟΙΝΩΣΕΙΣ

ΕΤΑΙΡΙΚΕΣ ΠΡΑΞΕΙΣ

FORTHNET Α.Ε.

Α/ Από 15/04/2021, εισάγονται προς διαπραγμάτευση στο Χρηματιστήριο Αθηνών οι 34.605 νέες (ΚΟ) μετοχές της εταιρίας «FORTHNET Α.Ε.» (GRS406003004), που προέκυψαν από την μετατροπή 34.605 ομολογιών, με τιμή μετατροπής €0,30 ανά ομολογία. Από την ίδια ημερομηνία, το νέο σύνολο εισηγμένων μετοχών της εταιρίας που διαπραγματεύονται στο Χρηματιστήριο Αθηνών ανέρχεται σε 343.582.558 (ΚΟ) μετοχές.

Β/ Την 15/04/2021, το σύνολο εισηγμένων ομολογιών της εταιρίας «FORTHNET Α.Ε.» (GRC406116AF5) στο Χρηματιστήριο Αθηνών διαμορφώνεται σε 263.560 ομολογίες, μετατρέψιμες σε (ΚΟ) μετοχές.

ΓΝΩΣΤΟΠΟΙΗΣΕΙΣ ΕΤΑΙΡΕΙΩΝ

From: ΑΛΟΥΜΥΛ Α.Ε.
Posted At: 14 April 2021 17:11
Conversation: Ανακοίνωση ημερομηνίας δημοσίευσης των Ετήσιων Οικονομικών Αποτελεσμάτων του 2020
Posted To: DOLAnnouncements2
Subject: Ανακοίνωση ημερομηνίας δημοσίευσης των Ετήσιων Οικονομικών Αποτελεσμάτων του 2020

Οι Ετήσιες Οικονομικές Καταστάσεις και οι Ετήσιες Ενοποιημένες Οικονομικές Καταστάσεις χρήσεως 2020 της Εταιρείας θα δημοσιευτούν στην ιστοσελίδα του Χρηματιστηρίου Αθηνών (www.helex.gr) και της Εταιρείας (www.alumil.com) την Δευτέρα 19^η Απριλίου 2021

From: Ο.Π.Α.Π. ΑΕ
Posted At: 14 April 2021 17:21
Conversation: ΑΝΑΚΟΙΝΩΣΗ ΡΥΘΜΙΖΟΜΕΝΗΣ ΠΛΗΡΟΦΟΡΙΑΣ ΤΟΥ Ν.
3556/2007: Γνωστοποίηση συναλλαγών
Posted To: DOLAnnouncements2
Subject: ΑΝΑΚΟΙΝΩΣΗ ΡΥΘΜΙΖΟΜΕΝΗΣ ΠΛΗΡΟΦΟΡΙΑΣ ΤΟΥ Ν.
3556/2007: Γνωστοποίηση συναλλαγών

ΑΝΑΚΟΙΝΩΣΗ ΡΥΘΜΙΖΟΜΕΝΗΣ ΠΛΗΡΟΦΟΡΙΑΣ

Γνωστοποίηση Συναλλαγών

Η ΟΠΑΠ Α.Ε. ανακοινώνει, σύμφωνα με τον Ν.3556/2007 και τις διατάξεις του Κανονισμού (ΕΕ) 596/2014 του Ευρωπαϊκού Κοινοβουλίου και του Συμβουλίου, ότι μετά από σχετικές γνωστοποιήσεις προς την Εταιρεία στο πλαίσιο της «υποχρέωσης γνωστοποίησης συναλλαγών», ο κ. Kamil Ziegler, Εκτελεστικός Πρόεδρος, προέβη στις 13.04.2021 σε αγορά, 12.000 μετοχών της Εταιρείας, συνολικής αξίας 145.200 ευρώ.

Αθήνα 14.04.2021

ΟΠΑΠ Α.Ε.

From: JUMBO A.E.E.
Posted At: 14 April 2021 17:38
Conversation: Η υγειονομική κρίση στάθηκε εμπόδιο στην ανάπτυξη
Posted To: DOLAnnouncements2

Subject: Η υγειονομική κρίση στάθηκε εμπόδιο στην ανάπτυξη

Με το ξέσπασμα της υγειονομικής κρίσης, όλες οι χώρες όπου δραστηριοποιείται ο Όμιλος JUMBO έλαβαν μέτρα για τον περιορισμό εξάπλωσης του Covid-19 επηρεάζοντας την πορεία των μεγεθών του Ομίλου JUMBO.

Ο κύκλος εργασιών κατά τη χρήση του 2020, για τον Όμιλο JUMBO, διαμορφώθηκε σε 694,03 εκατ. ευρώ, μειωμένος κατά -18,15% σε σχέση με την αντίστοιχη χρήση 01.01.2019-31.12.2019 που ήταν 847,94 εκατ. ευρώ.

- Στην **Ελλάδα**, τα καταστήματα Jumbo καθώς και άλλα εμπορικά καταστήματα παρέμειναν κλειστά, κατά τις δύο μεγάλες και κρίσιμες περιόδους, το Πάσχα και τα Χριστούγεννα του 2020. Σε περιόδους που επιτρεπόταν η λειτουργία των καταστημάτων, προς αποφυγή φαινομένων συγχρωτισμού, υπήρξε πρόβλεψη για συγκεκριμένο αριθμό επισκεπτών ανά τετραγωνικό μέτρο εντός των καταστημάτων.

Κατά συνέπεια, οι καθαρές πωλήσεις της μητρικής εταιρείας -χωρίς να υπολογίζονται οι ενδοεταιρικές συναλλαγές- παρουσίασαν **μείωση κατά -30%** περίπου σε σχέση με το 2019.

- Στην **Κύπρο**, το σύνολο των καταστημάτων παρέμειναν κλειστά από τα μέσα Μαρτίου έως τις αρχές Μαΐου 2020, χάνοντας την εορταστική περίοδο του Πάσχα. Τα μέτρα περιορισμού της κυκλοφορίας των πολιτών που επιβλήθηκαν σε συνδυασμό με τις διοικητικές αποφάσεις για το κλείσιμο καταστημάτων που λειτουργούσαν σε εμπορικά κέντρα ή σε βεβαρημένες υγειονομικά περιοχές, επηρέασαν τις πωλήσεις κατά το 2020 όπου υποχώρησαν κατά -13% περίπου σε σχέση με το 2019.
- Όσον αφορά στη **Βουλγαρία**, τα μέτρα περιορισμού της κυκλοφορίας των πολιτών για δύο μήνες (από Μάρτιο έως Μάιο 2020) καθώς και οι αποφάσεις για το κλείσιμο καταστημάτων που λειτουργούσαν σε εμπορικά

κέντρα είχαν ως αποτέλεσμα τη μείωση των πωλήσεων κατά τη χρήση του 2020 κατά -10% περίπου.

- Οι παρόμοιοι περιορισμοί στη **Ρουμανία** δεν ανέτρεψαν τη δυναμική ανάπτυξης και οι πωλήσεις κατέγραψαν αύξηση +13% περίπου.

Η **μικτή κερδοφορία** του Ομίλου JUMBO, κατά το 2020, ανήλθε σε 359,40 εκατ. ευρώ καταγράφοντας **μείωση -19,02%** (σε σύγκριση με τα 443,79 εκατ. ευρώ το έτος 2019).

Το **περιθώριο των μικτών κερδών** του Ομίλου JUMBO διαμορφώθηκε σε 51,78% ενώ πέρυσι ήταν 52,34%.

Σ' αυτή τη δύσκολη χρονιά, η συγκράτηση του λειτουργικού κόστους συνέβαλε σημαντικά ώστε τα **Καθαρά Ενοποιημένα Κέρδη μετά από φόρους** να διαμορφωθούν σε 138,67 εκατ. ευρώ έναντι των 177,62 εκατ. ευρώ της αντίστοιχης περσινής περιόδου, μειωμένα κατά -21,93%.

-

Πολιτική Αγορών

Ο Όμιλος κατά το 2020 προσαρμόσε τη στρατηγική των αγορών λαμβάνοντας υπόψη το διάστημα αδράνειας και υπολειτουργίας των καταστημάτων.

Αποτέλεσμα αυτής της αναπροσαρμογής στις αγορές ήταν ότι κατά την τελευταία μέρα του Δεκεμβρίου 2020, τα **χρηματικά διαθέσιμα** και λοιπά κυκλοφορούντα χρηματοοικονομικά στοιχεία του ενεργητικού, να διαμορφωθούν σε 665,15 εκατ. ευρώ από 636,99 εκατ. ευρώ κατά την 31.12.2019.

Μερισματική Πολιτική

Η διοίκηση της εταιρείας παραμένει πιστή στην πολιτική της για διανομή μερίσματος κάθε χρόνο χωρίς να έχει χάσει ούτε μία χρονιά.

Έτσι και κατά το 2020 λαμβάνοντας υπόψη τις ιδιαίτερες συνθήκες, η διοίκηση της εταιρείας προκατάβαλε το μέρισμα για τη χρήση του 2020 συνολικό ποσό 0,615

ευρώ ανά μετοχή με τη μορφή έκτακτης χρηματικής διανομής επιβραβεύοντας τους μετόχους της που επιδεικνύουν εμπιστοσύνη στον Όμιλο.

Πρόθεση της διοίκησης είναι να προαναγγείλει, στην επερχόμενη Τακτική Γενική Συνέλευση που αναμένεται να πραγματοποιηθεί στις αρχές Ιουνίου, έκτακτη χρηματική διανομή ίση με το μέρος της 12μηνιαίας χρήσης 2018/2019 δηλαδή μικτού ποσού **0,47 ευρώ ανά μετοχή**. Πρόθεση είναι η χρηματική διανομή να καταβληθεί αμέσως μετά την περίοδο τριών μηνών αδιάλειπτης και ομαλής λειτουργίας των καταστημάτων.

Ανάπτυξη δικτύου

Με την ολοκλήρωση της εταιρικής χρήσης, την 31η **Δεκεμβρίου 2020**, ο Όμιλος JUMBO αριθμούσε **80 καταστήματα**.

Από αυτά:

- 52 βρίσκονται στην Ελλάδα,
- 5 στην Κύπρο,
- 9 στην Βουλγαρία, και
- 14 στη Ρουμανία.

Ο Όμιλος διαθέτει και το ηλεκτρονικό κατάστημα www.e-jumbo.gr σε Ελλάδα και Κύπρο.

Ο Όμιλος, μέσω συνεργασιών, έχει **παρουσία με 28 καταστήματα** που φέρουν το σήμα της JUMBO, σε **6 χώρες (Αλβανία, Κόσσοβο, Σερβία, Βόρεια Μακεδονία, Βοσνία και Μαυροβούνιο)**.

Λόγω των μεγάλων **καθυστερήσεων στην αδειοδότηση** των έργων λόγω της πανδημίας του κορονοϊού, εκτιμάται ότι **μέχρι το τέλος του Δεκεμβρίου 2021**, στο δίκτυο καταστημάτων θα προστεθεί ένα **νέο κατάστημα στην Ελλάδα** (περίπου 9.000 τ.μ.).

Επίσης θα λειτουργήσει **στην Craiova, στη Ρουμανία**, ένα νέο ιδιόκτητο κατάστημα (περίπου 12.500 τ.μ.), ενώ στο ίδιο συγκρότημα θα στεγαστούν αποθήκες και οι υπηρεσίες για την υπηρεσία e - jumbo της **Ρουμανίας** (περίπου 33.000 τ.μ.).

[Δελτίο Τύπου](#)

From: ΠΛΑΣΤΙΚΑ ΚΡΗΤΗΣ Α.Β.Ε.Ε.
Posted At: 14 April 2021 17:50
Conversation: ΑΝΑΚΟΙΝΩΣΗ ΑΓΟΡΑΣ ΠΟΣΟΣΤΟΥ ΜΕΤΟΧΩΝ
ΘΥΓΑΤΡΙΚΗΣ ΕΤΑΙΡΙΑΣ
Posted To: DOLAnnouncements2

Subject: ΑΝΑΚΟΙΝΩΣΗ ΑΓΟΡΑΣ ΠΟΣΟΣΤΟΥ ΜΕΤΟΧΩΝ
ΘΥΓΑΤΡΙΚΗΣ ΕΤΑΙΡΙΑΣ

Βλέπετε συνημμένα την ΑΝΑΚΟΙΝΩΣΗ ΑΓΟΡΑΣ ΠΟΣΟΣΤΟΥ ΜΕΤΟΧΩΝ ΘΥΓΑΤΡΙΚΗΣ ΕΤΑΙΡΙΑΣ.

[ΑΝΑΚΟΙΝΩΣΗ ΑΓΟΡΑΣ ΠΟΣΟΣΤΟΥ ΜΕΤΟΧΩΝ ΘΥΓΑΤΡΙΚΗΣ ΕΤΑΙΡΙΑΣ](#)

From: AVE A.E.
Posted At: 14 April 2021 17:59
Conversation: ΑΝΑΚΟΙΝΩΣΗ ΟΛΟΚΛΗΡΩΣΗΣ ΤΗΣ ΔΙΑΔΙΚΑΣΙΑΣ
ΑΠΟΣΧΙΣΗΣ ΚΛΑΔΟΥ
Posted To: DOLAnnouncements2

Subject: ΑΝΑΚΟΙΝΩΣΗ ΟΛΟΚΛΗΡΩΣΗΣ ΤΗΣ ΔΙΑΔΙΚΑΣΙΑΣ
ΑΠΟΣΧΙΣΗΣ ΚΛΑΔΟΥ

Σε συνέχεια της από 08.02.2021 ανακοίνωσή μας αναφορικά με την έναρξη της διαδικασίας απόσχισης κλάδου της «AVE A.E.» (εφεξής η «Εταιρεία»), που αφορά στην εκμετάλλευση ψυχαγωγικών πάρκων - λούνα παρκ, η Εταιρεία ενημερώνει με την παρούσα, ότι την 13.04.2021 ολοκληρώθηκε η διαδικασία απόσχισης του ανωτέρω κλάδου της Εταιρείας, που λειτουργεί στον Άγιο Ιωάννη Ρέντη Αττικής, με απορρόφησή του από την εταιρεία με την επωνυμία «FUNTASTIC LAND ΜΟΝΟΠΡΟΣΩΠΗ Α.Ε.», η οποία δεν συνιστά εταιρεία του Ομίλου, σύμφωνα με τις διατάξεις των νόμων 4601/2019, 4548/2018 και 4172/2013 και με ημερομηνία ισολογισμού μετασηματισμού την 31.01.2021. Η με αριθμό πρωτοκόλλου 43693/13.4.2021 απόφαση της Γενικής Γραμματείας Εμπορίου και Προστασίας Καταναλωτή του Υπουργείου Ανάπτυξης και Επενδύσεων (ΑΔΑ: 9ΜΗ946ΜΤΛΡ-Ε6Φ), με την οποία εγκρίθηκε η ως άνω απόσχιση κλάδου, καταχωρίστηκε στο Γ.Ε.ΜΗ. με Κωδικό Αριθμό Καταχώρισης 2525805.

From: LAMDA DEVELOPMENT A.E.
Posted At: 14 April 2021 18:12
Conversation: Οικονομικά Αποτελέσματα Έτους 2020
Posted To: DOLAnnouncements2

Subject: Οικονομικά Αποτελέσματα Έτους 2020

Δείτε το Δελτίο Τύπου.

[Δελτίο Τύπου](#)

From: EPSILON NET A.E.
Posted At: 14 April 2021 18:23
Conversation: ΑΝΑΚΟΙΝΩΣΗ ΓΙΑ ΠΑΡΟΧΗ ΕΙΔΙΚΗΣ ΑΔΕΙΑΣ
Posted To: DOLAnnouncements2

Subject: ΑΝΑΚΟΙΝΩΣΗ ΓΙΑ ΠΑΡΟΧΗ ΕΙΔΙΚΗΣ ΑΔΕΙΑΣ

Η EPSILON NET A.E. ανακοινώνει:

[2021_04_14_ΑΝΑΚΟΙΝΩΣΗ ΓΙΑ ΠΑΡΟΧΗ ΕΙΔΙΚΗΣ ΑΔΕΙΑΣ](#)

From: ΠΛΑΣΤΙΚΑ ΘΡΑΚΗΣ ΕΤΑΙΡΙΑ ΣΥΜΜΕΤΟΧΩΝ Α.Ε.Ε.
Posted At: 14 April 2021 18:25
Conversation: Ανακοίνωση Ρυθμιζόμενης Πληροφορίας του Ν. 3556/2007
Posted To: DOLAnnouncements2
Subject: Ανακοίνωση Ρυθμιζόμενης Πληροφορίας του Ν. 3556/2007

Η εταιρεία Πλαστικά Θράκης Εταιρεία Συμμετοχών Α.Ε.Ε. (η Εταιρεία) σύμφωνα με τις διατάξεις του Ν 3556/2007 και του Κανονισμού (ΕΕ) 596/2014 του Ευρωπαϊκού Κοινοβουλίου και του Συμβουλίου της 16^{ης} Απριλίου του 2014, ανακοινώνει ότι ο κ. Βασίλειος Ζαϊρόπουλος, Μη Εκτελεστικό Μέλος του Διοικητικού Συμβουλίου της Εταιρείας, προέβη στις 13/04/2021 σε αγορά 1.600 κοινών ονομαστικών μετοχών της Εταιρείας, συνολικής αξίας 7.731,38 ευρώ και στις 14/4/2021 σε αγορά 4.000 κοινών ονομαστικών μετοχών συνολικής αξίας 19.032,13 ευρώ, σύμφωνα με την από 14/4/2021 γνωστοποίησή του προς την Εταιρεία.

From: INTPALOT A.E.
Posted At: 14 April 2021 19:11
Conversation: Πώληση Ιδίων Μετοχών
Posted To: DOLAnnouncements2

Subject: Πώληση Ιδίων Μετοχών

Δείτε την Ανακοίνωση

[Ανακοίνωση](#)

From: ΜΥΤΙΛΗΝΑΙΟΣ Α.Ε.
Posted At: 15 April 2021 09:37
Conversation: Απόκτηση Ιδίων Μετοχών
Posted To: DOLAnnouncements2

Subject: Απόκτηση Ιδίων Μετοχών

Δείτε παρακάτω:

[Απόκτηση Ιδίων Μετοχών](#)

From: TITAN CEMENT INTERNATIONAL S.A
Posted At: 15 April 2021 09:39
Conversation: Ανακοίνωση διάθεσης ιδίων μετοχών
Posted To: DOLAnnouncements2

Subject: Ανακοίνωση διάθεσης ιδίων μετοχών

Δείτε το συνημμένο αρχείο.

[Ανακοίνωση διάθεσης ιδίων μετοχών](#)

From: ΓΕΚ ΤΕΡΝΑ Α.Ε.
Posted At: 15 April 2021 09:46
Conversation: ΑΓΟΡΑ ΙΔΙΩΝ ΜΕΤΟΧΩΝ
Posted To: DOLAnnouncements2

Subject: ΑΓΟΡΑ ΙΔΙΩΝ ΜΕΤΟΧΩΝ

Η ΓΕΚ ΤΕΡΝΑ Α.Ε., κατ' εφαρμογή του Κανονισμού (ΕΕ) 596/2014 του Ευρωπαϊκού Κοινοβουλίου και του κατ' εξουσιοδότηση Κανονισμού (ΕΕ) 2016/1052 της Επιτροπής, γνωστοποιεί στο Επενδυτικό Κοινό ότι, σύμφωνα με το άρθρο 49 του Ν 4548/2018 όπως τροποποιήθηκε και ισχύει και σε εκτέλεση της από 8/7/2020 απόφασης της Τακτικής Γενικής Συνέλευσης των Μετόχων της Εταιρείας, προέβη την 14/4/2021, μέσω του μέλους του Χ.Α. ΒΕΤΑ ΑΧΕΠΕΥ, σε αγορά 27.520 ιδίων μετοχών με μέση τιμή κτήσης 9,8193 ευρώ ανά μετοχή και συνολική αξία συναλλαγής 270.228,18 ευρώ.

From: ΜΥΤΙΛΗΝΑΙΟΣ Α.Ε.
Posted At: 15 April 2021 09:48
Conversation: Σύμβαση για την κατασκευή υποσταθμών στην Αλβανία
Posted To: DOLAnnouncements2

Subject: Σύμβαση για την κατασκευή υποσταθμών στην Αλβανία

Δείτε παρακάτω:

[Σύμβαση για την κατασκευή υποσταθμών στην Αλβανία](#)

From: LOGISMOS A.E.

Posted At: 15 April 2021 10:03

Conversation: ΑΝΑΚΟΙΝΩΣΗ ΡΥΘΜΙΖΟΜΕΝΗΣ ΠΛΗΡΟΦΟΡΙΑΣ ΤΟΥ Ν.
3556/2007: Γνωστοποίηση για μεταβολή ποσοστού
μετόχων σε επίπεδο δικαιωμάτων ψήφου

Posted To: DOLAnnouncements2

Subject: ΑΝΑΚΟΙΝΩΣΗ ΡΥΘΜΙΖΟΜΕΝΗΣ ΠΛΗΡΟΦΟΡΙΑΣ ΤΟΥ Ν.
3556/2007: Γνωστοποίηση για μεταβολή ποσοστού
μετόχων σε επίπεδο δικαιωμάτων ψήφου

[ΑΝΑΚΟΙΝΩΣΗ ΡΥΘΜΙΖΟΜΕΝΗΣ ΠΛΗΡΟΦΟΡΙΑΣ](#)

From: B&F A.B.E.E. ΕΝΔΥΜΑΤΩΝ
Posted At: 15 April 2021 10:27
Conversation: ΑΝΑΚΟΙΝΩΣΗ ΑΓΟΡΑΣ ΙΔΙΩΝ ΟΜΟΛΟΓΙΩΝ
Posted To: DOLAnnouncements2

Subject: ΑΝΑΚΟΙΝΩΣΗ ΑΓΟΡΑΣ ΙΔΙΩΝ ΟΜΟΛΟΓΙΩΝ

B & F A.B.E.E. ΕΝΔΥΜΑΤΩΝ

Ανακοίνωση Αγοράς Ιδίων Ομολογιών

Η Εταιρεία με την επωνυμία «B&F A.B.E.E. Ενδυμάτων», κατ' εφαρμογή του Κανονισμού (ΕΕ) 596/2014 του Ευρωπαϊκού Κοινοβουλίου και του κατ' εξουσιοδότηση Κανονισμού (ΕΕ) 2016/1052 της Επιτροπής, γνωστοποιεί στο επενδυτικό κοινό ότι την 14/04/2021, σε εκτέλεση της από 8/04/2021 απόφασης του Διοικητικού Συμβουλίου και σύμφωνα με το άρθρο 2 (παρ. 1,2 και 3) του ν.3156/2003 (ήδη άρθρο 62 του ν. 4548/2018), προέβη στην αγορά σαράντα (40) ιδίων ομολογιών με μέση τιμή κτήσης εννιακόσια ογδόντα ευρώ (980,00 €) ανά ομολογία και συνολική αξία συναλλαγής τριάντα εννιά χιλιάδες εκατόν ενενήντα εννιά ευρώ και σαράντα εννιά λεπτά (39.199,98 €). Μετά και την προαναφερόμενη αγορά, η Εταιρεία κατέχει πλέον τριακόσιες τριάντα (330) ίδιες ομολογίες, ποσοστό 1,61% του συνόλου των ομολογιών της Εταιρείας.

N. Φιλαδέλφεια, 15/04/2021

[ΑΝΑΚΟΙΝΩΣΗ ΑΓΟΡΑΣ ΙΔΙΩΝ ΟΜΟΛΟΓΙΩΝ](#)

From: ΜΟΤΟΡ ΟΪΛ Α.Ε.
Posted At: 15 April 2021 10:55
Conversation: Συναλλαγές της OPTIMA BANK A.E (ρυθμιζόμενη πληροφορία Ν.3556/2007)
Posted To: DOLAnnouncements2
Subject: Συναλλαγές της OPTIMA BANK A.E (ρυθμιζόμενη πληροφορία Ν.3556/2007)

Η ΜΟΤΟΡ ΟΙΛ (ΕΛΛΑΣ) ΔΙΥΛΙΣΤΗΡΙΑ ΚΟΡΙΝΘΟΥ Α.Ε., σύμφωνα με τους Ν. 3556/2007 και 3606/2007, ανακοινώνει ότι η Τράπεζα OPTIMA BANK A.E. την ενημέρωσε ότι πραγματοποίησε τις εξής συναλλαγές:

Ημερομηνία	Συναλλαγή	Ποσότητα	Χρηματοπιστωτικό Μέσο	Αξία (σε ΕΥΡΩ)
14/04/2021	Πώληση	2.129	Μετοχές ΜΟΗ (ΚΟ)	29.494,64
14/04/2021	Αγορά	7.301	Μετοχές ΜΟΗ (ΚΟ)	100.466,28
14/04/2021	Αγορά	26	ΣΜΕ ΜΟΗ ΙΟΥΝ 2021	36.136,00
14/04/2021	Πώληση	105	ΣΜΕ ΜΟΗ ΙΟΥΝ 2021	145.167,00
14/04/2021	Πώληση	17	Ομόλογο ΜΟΗ (ΜΟΗ Ο1)	17.085,00

Η Τράπεζα OPTIMA BANK A.E. πραγματοποίησε τις ανωτέρω συναλλαγές λόγω της Ειδικής Διαπραγμάτευσης που έχει αναλάβει:

- Επί των Συμβολαίων Μελλοντικής Εκπλήρωσης (ΣΜΕ) με υποκείμενο τίτλο την μετοχή της ΜΟΤΟΡ ΟΙΛ (ΕΛΛΑΣ) ΔΙΥΛΙΣΤΗΡΙΑ ΚΟΡΙΝΘΟΥ Α.Ε. και
- Επί των ομολογιών εκδόσεως ΜΟΤΟΡ ΟΙΛ (ΕΛΛΑΣ) ΔΙΥΛΙΣΤΗΡΙΑ ΚΟΡΙΝΘΟΥ Α.Ε.

Η γνωστοποίηση εκ μέρους της Τράπεζας OPTIMA BANK A.E. προς την Εταιρία και ακολούθως η ανακοίνωση της Εταιρίας προς τις αρχές της Κεφαλαιαγοράς, γίνεται επειδή ο κ. Πέτρος Τζαννετάκης είναι μη εκτελεστικό μέλος του Δ.Σ. της Τράπεζας OPTIMA BANK A.E., ενώ κατέχει τη θέση του εκτελεστικού μέλους του Δ.Σ. της ΜΟΤΟΡ ΟΙΛ (ΕΛΛΑΣ) ΔΙΥΛΙΣΤΗΡΙΑ ΚΟΡΙΝΘΟΥ Α.Ε.

Ο κ. Πέτρος Τζαννετάκης είναι πρόσωπο υπόχρεο να γνωστοποιεί τις χρηματιστηριακές συναλλαγές του με αντικείμενο κινητές αξίες εκδόσεως ΜΟΤΟΡ ΟΙΛ (ΕΛΛΑΣ) ΔΙΥΛΙΣΤΗΡΙΑ ΚΟΡΙΝΘΟΥ Α.Ε. (άρθρο 19 του Κανονισμού ΕΕ 596/2014).

Μαρούσι, 15 Απριλίου 2021

Το Διοικητικό Συμβούλιο

From: INTPAKOM A.E.
Posted At: 15 April 2021 11:25
Conversation: INTRASOFT και ORACLE σε νέα συνεργασία για cloud πλατφόρμα προμηθειών
Posted To: DOLAnnouncements2
Subject: INTRASOFT και ORACLE σε νέα συνεργασία για cloud πλατφόρμα προμηθειών

Αθήνα, 15 Απριλίου 2021 - Η INTRASOFT International, η κορυφαία εταιρεία Πληροφορικής, ανακοινώνει τον ψηφιακό μετασχηματισμό του τμήματος προμηθειών της σε παγκόσμιο επίπεδο μέσα από τη συνεργασία της με την ORACLE, βασισμένη στην λύση Procurement Cloud.

Όπως δήλωσε σχετικά ο κ. **Μάνος Κανάκης, Διευθυντής Προμηθειών** της INTRASOFT International: «Το τμήμα προμηθειών έχει σκοπό να δημιουργήσει τις προϋποθέσεις αυτές που θα μας δώσουν προβάδισμα έναντι του ανταγωνισμού και ταυτόχρονα την αναγκαία ευελιξία και ταχύτητα που απαιτείται στις σύγχρονες ανάγκες ενός τέτοιου τμήματος. Η νέα συνεργασία μας με την ORACLE μας εξασφαλίζει ακριβώς αυτό.»

Το νέο προηγμένο μοντέλο λειτουργίας εγγυάται τον εξορθολογισμό και την αυτοματοποίηση των διαδικασιών αγοράς της INTRASOFT και ελευθερώνει σημαντικούς πόρους στην ομάδα προμηθειών. Δεδομένου του πλήθους των προμηθευτών που ξεπερνούν τους 2.000 αλλά και της πολυπλοκότητας των συναλλαγών για όλες τις εταιρείες και των θυγατρικών του ομίλου, είναι κατανοητό ότι η λύση που αναζητούσε η INTRASOFT έπρεπε να ανταποκρίνεται στις διευρυμένες της ανάγκες παγκοσμίως.

Η νέα cloud λύση έχει ανοίξει το δρόμο για πλατφόρμες συνεργασίας εντός και εκτός της εταιρίας, συλλογή δεδομένων σε πραγματικό χρόνο, πεδία αξιολόγησης προμηθευτών, συγκριτικά αναλυτικά στοιχεία και e- auctions. Αυτά τα εργαλεία επιτρέπουν στις ομάδες προμηθειών να μετρούν με ακρίβεια όλα τα δεδομένα, συμμετέχοντας ενεργά στις διαλειτουργικές ομάδες με στόχο να αναπτύξουν λύσεις και μεθόδους συνεργασίας πάνω σε μετρήσιμα αποτελέσματα με τους προμηθευτές και τα εσωτερικά ενδιαφερόμενα μέρη.

Η εταιρεία αξιολογώντας διεξοδικά όλες τις υπάρχουσες τεχνολογίες κατέληξε στην εφαρμογή της ORACLE ως την πιο αξιόπιστη λύση σύμφωνα με τις αυστηρές προδιαγραφές που είχε θέσει. Η καινοτομία, η ασφάλεια και η προσαρμοστικότητα αυτού του συστήματος προς τους εσωτερικούς-εξωτερικούς χρήστες αλλά και η ευελιξία της διασύνδεσης σε συνδυασμό με τα άλλα συστήματα της εταιρείας, δημιούργησε το προσδοκώμενο τεχνολογικό αποτέλεσμα.

Ο κ. Χρήστος Κοντέλλης, Γενικός Διευθυντής Enterprise Solutions της INTRASOFT International δήλωσε σχετικά: «Η εταιρεία μας υλοποιεί μια εξαιρετικά προηγμένη SaaS λύση για το τμήμα προμηθειών της εσωτερικά, και συγχρόνως σε συνεργασία με την ORACLE την προσφέρει και στην αγορά – δίνοντας έτσι το έναυσμα για μια ψηφιακή επανάσταση στον τομέα αυτό για τους πελάτες μας. Οι δυνατότητες της cloud πλατφόρμας είναι ευρείες και ανταποκρίνονται απολεσματικά στην επιχειρηματική ανάγκη συγκέντρωσης των διαδικασιών προμηθειών των τμημάτων των πελατών μας για όλες τις indirect κατηγορίες σε ένα κεντρικό τμήμα, συνδέοντας και κάθε προϋπάρχον σύστημα ERP.»

Ο κ. Παναγιώτης Πανταζής, Sales Director Ελλάδας, Ρουμανίας, Βουλγαρίας, Κύπρου και Μάλτας δήλωσε σχετικά: «Έχοντας αποκομίσει συσσωρευμένη γνώση από τους χιλιάδες πελάτες παγκοσμίως που χρησιμοποιούν τις επιχειρηματικές εφαρμογές μας, έχουμε αναπτύξει και παρέχουμε νέα, μοντέρνα Σύστημα 2^{ης} γενιάς, industry-specific, mission-critical εφαρμογές, οι οποίες προσφέρονται ως υπηρεσία (Enterprise Resource Planning, Customer Experience, Human Capital Management και Industry Solutions), βοηθώντας τους πελάτες και συνεργάτες μας να απλοποιήσουν τις υποδομές πληροφορικής τους, να μειώσουν τα κόστη τους και να αντιμετωπίσουν την ψηφιακή πρόκληση με επιτυχία. Είμαστε πραγματικά περήφανοι που η Intrasoft International επέλεξε την λύση μας για τον εκσυγχρονισμό και τον μετασχηματισμό του υφισταμένου τρόπου λειτουργίας του Τμήματος Προμηθειών της, ένα καινοτόμο έργο, που αναμένεται να αποφέρει σημαντικά οφέλη στον Όμιλο.»

###

Σχετικά με την INTRASOFT International:

Η INTRASOFT International ιδρύθηκε το 1996 και είναι μια κορυφαία ευρωπαϊκή εταιρεία στον τομέα των υπηρεσιών Τεχνολογίας των Πληροφοριών και Επικοινωνιών, παρέχοντας ολοκληρωμένες λύσεις, προϊόντα και υπηρεσίες πληροφορικής υψηλής ποιότητας στην Ευρωπαϊκή Ένωση, Υπουργεία και Δημόσιους Οργανισμούς σε εθνικό επίπεδο, Χρηματοοικονομικά Ιδρύματα, Τηλεπικοινωνιακούς Οργανισμούς, μεγάλες επιχειρήσεις του ιδιωτικού τομέα. Απασχολεί περισσότερα από 2.200 **στελέχη** υψηλής εξειδίκευσης με άριστες τεχνικές γνώσεις και δεξιότητες, τα οποία εκπροσωπούν 50 **διαφορετικές εθνικότητες** και κατέχουν περισσότερες από 30 **γλώσσες**. Με έδρα το Λουξεμβούργο, έχει φυσική παρουσία μέσω γραφείων, υποκαταστημάτων και θυγατρικών σε 13 **χώρες** (Βέλγιο, Βουλγαρία, Κύπρος, Δανία, Ελλάδα, Ιορδανία, Κένυα, Λουξεμβούργο, Ρουμανία, Νότια Αφρική, Ηνωμένο Βασίλειο, Ηνωμένα Αραβικά Εμιράτα και Αμερική), ενώ οι διεθνείς της δραστηριότητες εκτείνονται σε **πάνω από 70 χώρες** παγκοσμίως.

www.intrasoft-intl.com

ΓΙΑ ΠΕΡΙΣΣΟΤΕΡΕΣ ΠΛΗΡΟΦΟΡΙΕΣ

INTRASOFT International

E-mail: marketing@intrasoft-intl.com

Σχετικά με την Oracle :

Η Oracle, ένας παγκόσμιος προμηθευτής enterprise cloud computing, έχοντας ενσωματώσει καινοτόμες τεχνολογίες σε κάθε πτυχή του cloud, ενδυναμώνει επιχειρήσεις κάθε μεγέθους στο ταξίδι προς το ψηφιακό μετασχηματισμό τους. Το Oracle Cloud παρέχει κορυφαίες δυνατότητες λογισμικού ως υπηρεσία (SaaS) πλατφόρμας ως υπηρεσία (PaaS) υποδομής ως υπηρεσία (IaaS) και δεδομένων ως υπηρεσία (DaaS).

Για περισσότερες πληροφορίες σχετικά με την Oracle επισκεφτείτε το www.oracle.com

From: LAMDA DEVELOPMENT A.E.
Posted At: 15 April 2021 16:14
Conversation: Παρουσίαση Οικονομικών Αποτελεσμάτων Έτους 2020 -
Ενημέρωση Αναλυτών και Θεσμικών Επενδυτών
Posted To: DOLAnnouncements2

Subject: Παρουσίαση Οικονομικών Αποτελεσμάτων Έτους 2020 -
Ενημέρωση Αναλυτών και Θεσμικών Επενδυτών

Παρουσίαση Οικονομικών Αποτελεσμάτων Έτους 2020 - Ενημέρωση Αναλυτών και
Θεσμικών Επενδυτών

[FY2020 Financial Results Presentation](#)

Ομολογιακά Δάνεια Επιχειρήσεων – Οργανωμένη Αγορά (Μετατρέψιμα)

Πλήθος Εισηγμένων Ομολογιών	Ονομαστική αξία	Τιμή έκδοσης	Σημερινό επιτόκιο	Ημερ. λήξης	Διάρκεια (έτη)	Σημείωση	Τοκομερίδιο		Μον. Διασπ.	Ομόλογα Επιχειρήσεων	Κατωτ Τιμή	Ανωτ Τιμή	Τιμή κλεισ. Προηγ.	Κλείσιμο-ημ/νία	Όγκος	Αξία Συναλλαγών	Τελευταία εντολή			Μεγ έτους	
							Κοινό	Προτιμησιακό									Τιμή	Αγορ./ Πώλ.	Ημερομηνία		λαχ
263,560	0.30	0.30	1.00	11/10/2025	9	---	19	---	1	FORTHNET A.E. (Μ.Ο.Δ.)	---	---	---	---	---	---	90.0000	Π	09/03/2021	100.0000	100.0000

Σημειώσεις Εταιρικών Ομολόγων

Ο Όγκος Συναλλαγών υπολογίζεται ως (Τεμάχια) * (Ονομαστική Τιμή). Η Αξία Συναλλαγών υπολογίζεται ως (Τεμάχια) * (Ονομαστική Τιμή) * (Τιμή %) + (Δεδουλευμένοι Τόκοι).

Οι τιμές συναλλαγών των ομολόγων υπολογίζονται ως ποσοστό επί τοις εκατό (%) της ονομαστικής τους τιμής.

Όλα τα ομόλογα έχουν Ονομαστική Αξία εκπεφρασμένη σε Ευρώ (εκτός εάν σημειώνεται διαφορετικά).

Ομολογιακά Δάνεια Επιχειρήσεων – Οργανωμένη Αγορά (Μη Μετατρέψιμα)

Πλήθος Εισηγμένων Ομολογιών	Ονομαστική αξία	Τιμή έκδοσης	Σημερινό επιτόκιο	Ημερ. λήξης	Διάρκεια (έτη)	Σημείωση	Τοκομερίδιο		Μον. Διασπ.	Ομόλογα Επιχειρήσεων	Δεδ. Τόκος	Αποδ. Λήξη	Κατωτ Τιμή	Ανωτ Τιμή	Τιμή κλεισ. Προηγ.	Κλείσιμο-ημ/νία	Όγκος	Αξία Συναλλαγών	Τελευταία εντολή					
							Κοινό	Προτιμησιακό											Τιμή	Αγορ./ Πώλ.	Ημερομηνία	λαχ έτους	Μεγ έτους	
20,529	1,000.00	1,000.00	4.95	26/06/2023	5	---	6	---	1	B&F A.B.E.E. ΕΝΔΥΜΑΤΩΝ (Μη μετατρέψιμο)	15.4000	5.1540	98.0000	98.5000	98.1429	98.0000	14/04/2021	7,000	6,977.80	97.5000	A	15/04/2021	92.1501	98.5000
90,000	1,000.00	1,000.00	3.00	11/05/2023	5	---	6	---	1	CORAL A.E. (Μη μετατρέψιμο)	13.2500	1.5040	102.5000	102.8000	102.7735	102.3000	14/04/2021	34,000	35,393.50	102.3500	A	15/04/2021	101.5174	103.5000
120,000	1,000.00	1,000.00	3.95	04/04/2025	7	---	7	---	1	ΓΕΚ ΤΕΡΝΑ Α.Ε. (Μη μετατρέψιμο)	1.4264	2.3800	104.7100	104.7100	104.7100	104.9710	14/04/2021	15,000	15,727.90	104.7100	A	15/04/2021	103.3350	105.2000
200,000	1,000.00	1,000.00	3.60	12/03/2026	7	---	5	---	1	ΑΕΡΟΠΟΡΙΑ ΑΙΓΑΙΟΥ Α.Ε. (Μη μετατρέψιμο)	3.8000	3.5710	98.1500	99.0000	98.9667	98.6150	14/04/2021	47,000	46,412.60	98.1000	A	15/04/2021	93.1501	99.9000
200,000	1,000.00	1,000.00	1.90	23/03/2028	7	---	1	---	1	ΜΟΤΟΡ ΟΪΛ ΔΙΥΛΙΣΤΗΡΙΑ ΚΟΡΙΝΘΟΥ ΑΕ (Μη μετατρέψιμο)	1.4250	1.8480	100.3100	100.3100	100.3100	100.4420	14/04/2021	5,000	5,022.63	100.4200	A	15/04/2021	100.0000	100.5500
200,000	1,000.00	1,000.00	2.10	27/10/2027	7	---	1	---	1	Ο.Π.Α.Π. Α.Ε. (Μη Μετατρέψιμο)	10.1500	1.8110	101.5000	101.9000	101.6069	101.7000	14/04/2021	29,000	29,760.35	101.5000	A	15/04/2021	99.3000	102.8500
175,000	1,000.00	1,000.00	3.40	26/07/2024	5	---	4	---	1	ΑΤΤΙΣΑ Α.Ε. ΣΥΜΜΕΤΟΧΩΝ (Μη μετατρέψιμο)	7.8389	4.9960	94.0001	94.6000	94.6000	94.5750	14/04/2021	56,000	53,344.28	94.2500	A	15/04/2021	90.0310	94.9999
39,892,816	1.00	1.00	5.00	04/10/2021	5	---	19	---	1	HOUSEMARKET Α.Ε. (Μη Μετατρέψιμο)	0.0018	1.3250	---	---	---	101.6000	13/04/2021	---	---	99.0000	A	15/04/2021	101.6000	102.9900
150,000	1,000.00	1,000.00	2.60	22/10/2026	7	---	3	---	1	ΤΕΡΝΑ ΕΝΕΡΓΕΙΑΚΗ Μ.Α.Ε.Χ. (Μη μετατρέψιμο)	12.9278	2.3670	100.5000	100.7000	100.6938	100.3770	14/04/2021	37,000	37,725.33	100.6000	A	15/04/2021	99.4000	103.0000
320,000	1,000.00	1,000.00	3.40	21/07/2027	7	---	2	---	1	LAMDA DEVELOPMENT Α.Ε. (Μη μετατρέψιμο)	8.3111	3.0050	101.1600	101.7000	101.7000	101.4970	14/04/2021	151,000	154,646.76	101.3100	A	15/04/2021	99.0100	101.7000
500,000	1,000.00	1,000.00	2.75	03/07/2027	7	---	2	---	1	ΓΕΚ ΤΕΡΝΑ Α.Ε. (Μη μετατρέψιμο)	8.0208	2.9280	98.7001	99.0000	98.7131	98.8600	14/04/2021	350,000	348,706.21	98.7001	A	15/04/2021	97.8574	99.8765

Σημειώσεις Εταιρικών Ομολόγων

Ο Όγκος Συναλλαγών υπολογίζεται ως (Τεμάχια) * (Ονομαστική Τιμή). Η Αξία Συναλλαγών υπολογίζεται ως (Τεμάχια) * (Ονομαστική Τιμή) * (Τιμή %) + (Δεδουλευμένοι Τόκοι).

Οι τιμές συναλλαγών των ομολόγων υπολογίζονται ως ποσοστό επί τοις εκατό (%) της ονομαστικής τους τιμής.

Όλα τα ομόλογα έχουν Ονομαστική Αξία εκπεφρασμένη σε Ευρώ (εκτός εάν σημειώνεται διαφορετικά).

Ομόλογα Ελληνικού Δημοσίου

Πλήθος Εισηγμ. Ομολογιών	Ονομ. αξία	Σημερινό επιτόκιο	Υπολογισμός Δεδουλευμένων	Ημερ/νία Λήξης [1]	Διάρκεια (έτη)	Σημείωση	Ημερομηνία Πληρ.	Αξία τρέχοντος	Μον. Διασπ.	Ομόλογα Ελληνικού Δημοσίου	Κατωτ Τιμή	Ανωτ Τιμή	Τιμή κλεισ.	Προηγ. Κλείσιμο-ημ/νία	Όγκος	Αξία Συναλλαγών	Τελευταία εντολή Αγορ./ Πώλ. Ημερομηνία
3,000,000	1,000.00	4.38	Πργμ/Πργμ	01/08/2022	5	---	01/08	4.38	1	ΟΕΔ-ΣΤΘ-010822-05Χ-4,375-1,000	---	---	---	---	---	1.0000	A 28/11/2018
4,500,000	1,000.00	1.88	Πργμ/Πργμ	04/02/2035	15	---	04/02	1.88	1	ΟΕΔ-ΣΤΘ-040235-15Χ-1,875-1,000	---	---	---	---	---	---	---
2,500,000	1,000.00	3.45	Πργμ/Πργμ	02/04/2024	5	---	02/04	3.45	1	ΟΕΔ-ΣΤΘ-020424-05Χ-3,450-1,000	---	---	---	---	---	---	---
3,500,000	1,000.00	0.75	Πργμ/Πργμ	18/06/2031	10	---	18/06	0.75	1	ΟΕΔ-ΣΤΘ-180631-10Χ-0,750-1,000	---	---	---	---	---	---	---
4,355,990,324	1.00	3.50	Πργμ/Πργμ	30/01/2023	5	---	01/02 - 31/01	3.50	1	ΟΕΔ-ΣΤΘ-300123-05Χ-3,500-1,00	---	---	---	94.5720 13/07/2018	---	1.0000	A 28/11/2018
5,962,747,327	1.00	3.75	Πργμ/Πργμ	30/01/2028	10	---	/02 - 01/02 - 31/	3.75	1	ΟΕΔ-ΣΤΘ-300128-10Χ-3,750-1,00	---	---	---	85.4610 13/07/2018	---	1.0000	A 28/11/2018
6,091,218,404	1.00	3.90	Πργμ/Πργμ	30/01/2033	15	---	/02 - 01/02 - 31/	3.90	1	ΟΕΔ-ΣΤΘ-300133-15Χ-3,900-1,00	---	---	---	78.6730 13/07/2018	---	1.0000	A 28/11/2018
4,805,399,486	1.00	4.00	Πργμ/Πργμ	30/01/2037	19	---	/02 - 01/02 - 31/	4.00	1	ΟΕΔ-ΣΤΘ-300137-19Χ-4,000-1,00	---	---	---	77.0370 13/07/2018	---	1.0000	A 28/11/2018
4,603,713,186	1.00	4.20	Πργμ/Πργμ	30/01/2042	24	---	/02 - 01/02 - 31/	4.20	1	ΟΕΔ-ΣΤΘ-300142-24Χ-4,200-1,00	---	---	---	77.7640 13/07/2018	---	1.0000	A 28/11/2018
550,418,123	1.00	4.30	Πργμ/Πργμ	24/02/2023	11	---	24/02	4.30	1	ΟΕΔ-ΣΤΘ-240223-11Χ-2,000-1,00	---	---	---	10.0000 22/06/2015	---	10.0000	A 11/07/2019
445,007,576	1.00	4.30	Πργμ/Πργμ	24/02/2024	12	---	24/02	4.30	1	ΟΕΔ-ΣΤΘ-240224-12Χ-2,000-1,00	---	---	---	10.0000 22/06/2015	---	---	---
423,674,226	1.00	4.30	Πργμ/Πργμ	24/02/2025	13	---	24/02	4.30	1	ΟΕΔ-ΣΤΘ-240225-13Χ-2,000-1,00	---	---	---	10.0000 22/06/2015	---	---	---
212,292,153	1.00	4.30	Πργμ/Πργμ	24/02/2026	14	---	24/02	4.30	1	ΟΕΔ-ΣΤΘ-240226-14Χ-2,000-1,00	---	---	---	10.0000 22/06/2015	---	---	---
160,621,352	1.00	4.30	Πργμ/Πργμ	24/02/2027	15	---	24/02	4.30	1	ΟΕΔ-ΣΤΘ-240227-15Χ-2,000-1,00	---	---	---	10.0000 22/06/2015	---	---	---
183,244,055	1.00	4.30	Πργμ/Πργμ	24/02/2028	16	---	24/02	4.30	1	ΟΕΔ-ΣΤΘ-240228-16Χ-2,000-1,00	---	---	---	10.0000 22/06/2015	---	---	---
164,802,894	1.00	4.30	Πργμ/Πργμ	24/02/2029	17	---	24/02	4.30	1	ΟΕΔ-ΣΤΘ-240229-17Χ-2,000-1,00	---	---	---	10.0000 22/06/2015	---	---	---
165,460,943	1.00	4.30	Πργμ/Πργμ	24/02/2030	18	---	24/02	4.30	1	ΟΕΔ-ΣΤΘ-240230-18Χ-2,000-1,00	---	---	---	10.0000 22/06/2015	---	---	---
129,007,241	1.00	4.30	Πργμ/Πργμ	24/02/2031	19	---	24/02	4.30	1	ΟΕΔ-ΣΤΘ-240231-19Χ-2,000-1,00	---	---	---	10.0000 22/06/2015	---	---	---
126,192,683	1.00	4.30	Πργμ/Πργμ	24/02/2032	20	---	24/02	4.30	1	ΟΕΔ-ΣΤΘ-240232-20Χ-2,000-1,00	---	---	---	10.0000 22/06/2015	---	---	---
146,905,168	1.00	4.30	Πργμ/Πργμ	24/02/2033	21	---	24/02	4.30	1	ΟΕΔ-ΣΤΘ-240233-21Χ-2,000-1,00	---	---	---	10.0000 22/06/2015	---	---	---
154,475,606	1.00	4.30	Πργμ/Πργμ	24/02/2034	22	---	24/02	4.30	1	ΟΕΔ-ΣΤΘ-240234-22Χ-2,000-1,00	---	---	---	10.0000 22/06/2015	---	---	---
144,429,441	1.00	4.30	Πργμ/Πργμ	24/02/2035	23	---	24/02	4.30	1	ΟΕΔ-ΣΤΘ-240235-23Χ-2,000-1,00	---	---	---	10.0000 22/06/2015	---	---	---
166,211,676	1.00	4.30	Πργμ/Πργμ	24/02/2036	24	---	24/02	4.30	1	ΟΕΔ-ΣΤΘ-240236-24Χ-2,000-1,00	---	---	---	10.0000 22/06/2015	---	---	---
145,461,669	1.00	4.30	Πργμ/Πργμ	24/02/2037	25	---	24/02	4.30	1	ΟΕΔ-ΣΤΘ-240237-25Χ-2,000-1,00	---	---	---	10.0000 22/06/2015	---	---	---
146,941,087	1.00	4.30	Πργμ/Πργμ	24/02/2038	26	---	24/02	4.30	1	ΟΕΔ-ΣΤΘ-240238-26Χ-2,000-1,00	---	---	---	10.0000 22/06/2015	---	---	---
135,115,612	1.00	4.30	Πργμ/Πργμ	24/02/2039	27	---	24/02	4.30	1	ΟΕΔ-ΣΤΘ-240239-27Χ-2,000-1,00	---	---	---	10.0000 22/06/2015	---	---	---
141,909,637	1.00	4.30	Πργμ/Πργμ	24/02/2040	28	---	24/02	4.30	1	ΟΕΔ-ΣΤΘ-240240-28Χ-2,000-1,00	---	---	---	10.0000 22/06/2015	---	---	---
136,788,720	1.00	4.30	Πργμ/Πργμ	24/02/2041	29	---	24/02	4.30	1	ΟΕΔ-ΣΤΘ-240241-29Χ-2,000-1,00	---	---	---	10.0000 22/06/2015	---	---	---
163,643,410	1.00	4.30	Πργμ/Πργμ	24/02/2042	30	---	24/02	4.30	1	ΟΕΔ-ΣΤΘ-240242-30Χ-2,000-1,00	---	---	---	10.0000 22/06/2015	---	---	---
4,000,000	1,000.00	3.88	Πργμ/Πργμ	12/03/2029	10	---	12/03	3.88	1	ΟΕΔ-ΣΤΘ-120329-10Χ-3,875-1,0000	---	---	---	---	---	100.0000	A 15/10/2019
503,753	1,000.00	0.32	FLR Πργμ/360	16/09/2021	2	---	16/03 - 16/09	---	1	ΟΕΔ-ΚΥΜ-160921-02Χ-0,319-1,000	---	---	---	---	---	---	---
3,000,000	1,000.00	3.38	Πργμ/Πργμ	15/02/2025	7	---	15/02	3.38	1	ΟΕΔ-ΣΤΘ-150225-07Χ-3,375-1,000	---	---	---	---	---	---	---
250,250	1,000.00	2.90	Πργμ/Πργμ	20/03/2023	4	---	20/03	2.90	1	ΟΕΔ-ΣΤΘ-200323-04Χ-2,900-1,000	---	---	---	---	---	---	---
964,000	1,000.00	3.25	Πργμ/Πργμ	20/03/2025	6	---	20/03	3.25	1	ΟΕΔ-ΣΤΘ-200325-06Χ-3,250-1,000	---	---	---	---	---	---	---

Σημειώσεις Ομολόγων Ελλ. Δημοσίου

Ο Όγκος Συναλλαγών υπολογίζεται ως (Τεμάχια) * (Ονομαστική Τιμή). Η Αξία Συναλλαγών υπολογίζεται ως (Τεμάχια) * (Ονομαστική Τιμή) * (Τιμή %) + (Δεδουλευμένοι Τόκοι)

Η Αξία του τρέχοντος τοκομεριδίου για τις εκδόσεις Ονομαστικής Αξίας 0,01 ευρώ, αναφέρεται σε Ονομαστική Αξία 100 ευρώ.

FLR (= Floating Interest Rate) Ομόλογο Μεταβλητού Επιτοκίου.

[1] - Η Ημερομηνία Λήξης της τοκοφόρου περιόδου και η Ημερομηνία Πληρωμής του τοκομεριδίου.

Ομόλογα Ελληνικού Δημοσίου

Πλήθος Εισηγμ. Ομολογιών	Ονομ. αξία	Σημερινό επιτόκιο	Υπολογισμός Δεδουλευμένων	Ημερ/νία Λήξης [1]	Διάρκεια (έτη)	Σημείωση	Ημερομηνία Πληρ.	Αξία τρέχοντος	Μον. Διαπρ.	Ομόλογα Ελληνικού Δημοσίου	Κατωτ Τιμή	Ανωτ Τιμή	Τιμή κλεισ.	Προηγ. Κλείσιμο-ημ/νία	Όγκος	Αξία Συναλλαγών	Τελευταία εντολή Αγορ./ Πώλ. Ημερομηνία
2,100,000	1,000.00	3.55	Πργμ/Πργμ	20/03/2026	7	---	20/03	3.55	1	ΟΕΔ-ΣΤΘ-200326-07Χ-3,550-1,000	---	---	---	---	---	---	---
5,500,000	1,000.00	1.50	Πργμ/Πργμ	18/06/2030	10	---	18/06	1.50	1	ΟΕΔ-ΣΤΘ-180630-10Χ-1,500-1,000	---	---	---	---	---	---	---
5,364,250	1,000.00	3.25	Πργμ/Πργμ	20/03/2050	30	---	20/03	3.25	1	ΟΕΔ-ΣΤΘ-200350-30Χ-3,250-1,000	---	---	---	---	---	---	---
2,000,000	1,000.00	2.00	Πργμ/Πργμ	22/04/2027	7	---	22/04	2.00	1	ΟΕΔ-ΣΤΘ-220427-07Χ-2,000-1,000	---	---	---	---	---	99.9000	A 22/04/2020
2,500,000	1,000.00	1.88	Πργμ/Πργμ	23/07/2026	7	---	23/07	1.88	1	ΟΕΔ-ΣΤΘ-230726-07Χ-1,875-1,000	---	---	---	---	---	---	---
2,500,000	1,000.00	1.88	Πργμ/Πργμ	24/01/2052	30	---	24/01	1.88	1	ΟΕΔ-ΣΤΘ-240152-30Χ-1,875-1,000	---	---	---	---	---	---	---

Σημειώσεις Ομολόγων Ελλ. Δημοσίου

Ο Όγκος Συναλλαγών υπολογίζεται ως (Τεμάχια) * (Ονομαστική Τιμή). Η Αξία Συναλλαγών υπολογίζεται ως (Τεμάχια) * (Ονομαστική Τιμή) * (Τιμή %) + (Δεδουλευμένοι Τόκοι)

Η Αξία του τρέχοντος τοκομεριδίου για τις εκδόσεις Ονομαστικής Αξίας 0,01 ευρώ, αναφέρεται σε Ονομαστική Αξία 100 ευρώ.

FLR (= Floating Interest Rate) Ομόλογο Μεταβλητού Επιτοκίου.

[1] - Η Ημερομηνία Λήξης της τοκοφόρου περιόδου και η Ημερομηνία Πληρωμής του τοκομεριδίου.

Έντοκα Γραμμάτια & Zero Coupon Ομόλογα Ελληνικού Δημοσίου

Ημερ/νία	Διάρκειας 13 εβδομάδων									Διάρκειας 26 εβδομάδων									Διάρκειας 52 εβδομάδων								
	Ημερ/νία Λήξης	Αρχικό Επιτόκιο	Πλήθος Εισηγμένων	Ονομική αξία	Τιμή έκδοσης	Τελευταία Τιμή	Συναλλαγή Ημερομηνία	Όγκος Συναλλαγών	Σημ.	Ημερ/νία Λήξης	Αρχικό Επιτόκιο	Πλήθος Εισηγμένων	Ονομ/κή αξία	Τιμή έκδοσης	Τελευταία Τιμή	Συναλλαγή Ημερομηνία	Όγκος Συναλλαγών	Σημ.	Ημερ/νία Λήξης	Αρχικό Επιτόκιο	Πλήθος Εισηγμένων	Ονομ/κή αξία	Τιμή έκδοσης	Τελευταία Τιμή	Συναλλαγή Ημερομηνία	Όγκος Συναλλαγών	Σημ.
12/06/2020	---	---	---	---	---	---	---	---	---	---	---	---	---	---	---	---	---	---	11/06/2021	0.25	1,600,000	1,000.00	997.49	---	---	---	---
11/09/2020	---	---	---	---	---	---	---	---	---	---	---	---	---	---	---	---	---	---	10/09/2021	0.00	1,000,000	1,000.00	1,000.00	---	---	---	---
11/12/2020	---	---	---	---	---	---	---	---	---	---	---	---	---	---	---	---	---	---	10/12/2021	-0.26	1,000,000	1,000.00	1,002.60	---	---	---	---
12/03/2021	---	---	---	---	---	---	---	---	---	---	---	---	---	---	---	---	---	---	11/03/2022	-0.22	1,000,000	1,000.00	1,002.24	---	---	---	---

Ημερήσιο Δελτίο Τιμών

Έτος: 142 Αύξων Αριθμός Συνεδρίασης: 69

Ενότητα 5: Ομόλογα Ελληνικού Δημοσίου Διαπραγματεύσιμα με τη Μέθοδο Εκφώνησης - Αντιφώνησης

Πέμπτη, 15 Απριλίου, 2021

Ομόλογα σε Κυκλοφορία	Νόμισμα / Ελάχιστη διαπραγ.	Ημερομηνία Πληρ.	Αξία τρέχοντος τοκομεριδίου	Σημείωση	Τοκομερίδιο	Μονάδα διαπίσης	Ημερ/νία Έκδοσης	Διάρκεια (έτη)	Σημερινό επιτόκιο	Υ.Δ.Τ σε ημέρες	Ομόλογα	Τελευταία τιμή προηγ.	Τελευτ. Τιμή	Εκφ. τοις μετρητοίς (€)	Συναλλαγές σε τμχ	Ελάχιστο ζωής	Μέγιστο ζωής		
0	GBP / 10	01/12	0.25	---	64	1	01/12/1928	100	2.5	360	Ε.Κ.Τ.Ε.	---	---	---	---	---	---		
103,746	GBP / 10	01/12	0.25	---	62	1	01/12/1930	98	2.5	360	Ε.Κ.Τ.Ε. σειρά	2.27	05/02/1996	2.27	Π	05/02/1996	---	2.27	2.27

Νομικών Προσώπων και Εταιρειών σε Συνάλλαγμα και Ευρο

Σημειώσεις Ομολόγων Ελλ. Δημοσίου

Υ.Δ.Τ: Υπολογισμός Δεδουλευμένων Τόκων.

FLR (= Floating Interest Rate) Ομόλογο Μεταβλητού Επιτοκίου.

Η ελάχιστη διαπραγματεύσιμη Ονομαστική Αξία για όλους τους Άυλους Τίτλους του Δημοσίου είναι τα 100 Ευρώ.

(μφρ-0)

Πίνακας Μελών Χρηματιστηρίου Αθηνών και Μελών ΕΤ.ΕΚ.

Επωνυμία	Διεύθυνση	Τηλέφωνο	Φαξ	Αγορά Μετοχών			Αγορά Παραγώγων		Μέλη ΕΤ.ΕΚ.	
				Μέλος Αγοράς	Μέλος εξ Αποστάσεως	Ειδικός Διαπρήτης	Διαπρήτης	Ειδικός Διαπρήτης	Γενικό Εκκαθιστικό	Άμεσο Εκκαθιστικό
ΑΕΟΝIC SECURITIES C.I.F. P.L.C.	ΛΑΪΟΥ 6, ΓΡ. 301B, ANNA COURT ,	35725337600		a	a					
ALPHA ΤΡΑΠΕΖΑ Α.Ε.	ΣΤΑΔΙΟΥ 40, ΑΘΗΝΑ	(210)-3265546	(210)-3265811						a	
ΛΕΩΦ. ΑΘΗΝΩΝ 103, ΑΘΗΝΑ		+30 2103436820	210-3436270							
ΣΤΑΔΙΟΥ 40, ΑΘΗΝΑ		(210)-3260000	(210)-3264116							
ARGUS STOCKBROKERS LTD	25 ΛΕΩΦΟΡΟΣ ΔΗΜΟΣΘΕΝΗ ΣΕΒΕΡΗ 25 ,	0035722717000		a	a		a			
ATLANTIC SECURITIES LTD	ΠΡΟΔΡΟΜΟΥ 37 37,	0035722445400		a	a					
ΑΧΟΝ ΧΡΗΜΑΤΙΣΤΗΡΙΑΚΗ Α.Ε.Π.Ε.Υ.	ΣΤΑΔΙΟΥ 48 48, ΑΘΗΝΑ	2103363800		a			a			
ΒΕΤΑ ΧΡΗΜΑΤΙΣΤΗΡΙΑΚΗ Α.Ε.Π.Ε.Υ.	Λ.ΑΛΕΞΑΝΔΡΑΣ 29 29 , ΑΘΗΝΑ	2106478930		a		a				a
BNP PARIBAS SECURITIES SERVICES	ΛΑΜΨΑΚΟΥ 2 2, ΑΘΗΝΑ	2107468500							a	
BOFA SECURITIES EUROPE SA	112 AVENUE KL?BER 75116 ,	+33 153655555		a	a					
CAPITAL ΑΧΕΠΕΥ	ΜΗΤΡΟΠΟΛΕΩΣ 58 58, ΑΘΗΝΑ	2103369700		a			a			
CFS ΧΡΗΜΑΤΙΣΤΗΡΙΑΚΗ Α.Ε.Π.Ε.Υ.	ΠΑΠΑΡΗΓΟΠΟΥΛΟΥ 3 3, ΑΘΗΝΑ	2103360800		a						
CITIGROUP GLOBAL MARKETS EUROPE AG	REUTERWEG 16 FRANKFURT 16,	+49 691366-0		a	a					
CITIGROUP GLOBAL MARKETS LIMITED	33 CANADA SQUARE -CANARY WHARF 1,	+44 02079864000		a						
CREDIT SUISSE SECURITIES (EUROPE) LIMITED	ONE CABOT SQUARE 1 , LONDON	+44 2078888888		a						
CREDIT SUISSE SECURITIES SOCIEDAD DE VALORES SA	CALLE AYALA 42, 3A PLANTA-B MADRID ,	+34917916000		a	a					
DEUTSCHE BANK AG	GREAT WINCHESTER STREET 1 , LONDON	+44 20 754 54209	00441133361437		a					
EUROBANK EQUITIES Α.Ε.Π.Ε.Υ.	ΦΙΛΕΛΛΗΝΩΝ 10 & ΞΕΝΟΦΩΝΤΟΣ 13 , ΑΘΗΝΑ	2103720425		a		a	a			a
EUROCORP Α.Ε.Π.Ε.Υ.	ΠΛ.ΦΙΛΙΚΗΣ ΕΤΑΙΡΕΙΑΣ 14 14, ΑΘΗΝΑ	2107263600		a			a			a
EUROTRUST ΧΡΗΜΑΤΙΣΤΗΡΙΑΚΗ Α.Ε.Π.Ε.Υ.	ΣΕΒΑΣΤΟΥΠΟΛΕΩΣ 113 113, ΑΘΗΝΑ	2103363100		a						
EUROXX ΧΡΗΜΑΤΙΣΤΗΡΙΑΚΗ Α.Ε.Π.Ε.Υ.	ΠΑΛΑΙΟΛΟΓΟΥ 7, ΧΑΛΑΝΔΡΙ	+30 2106879400	210-6879401							
ΠΑΛΑΙΟΛΟΓΟΥ 7, ΧΑΛΑΝΔΡΙ		(210)-6879400	(210)-6879401							
GLOBAL CAPITAL SECURITIES & FINANCIAL SERVICES LTD	Λ.ΑΡΧΙΕΠΙΣΚΟΠΟΥ ΜΑΚΑΡΙΟΥ Γ50 50,	0035722710710		a	a					
HSBC CONTINENTAL EUROPE	Λ.ΜΕΣΣΟΓΕΙΩΝ 109-111 109-111,	2106960000							a	
INDEX ΧΡΗΜΑΤΙΣΤΗΡΙΑΚΗ Α.Ε.Π.Ε.Υ.	ΔΡΑΓΑΤΣΑΝΙΟΥ 6 6, ΑΘΗΝΑ	2103213920		a						
LAIKI FINANCIAL SERVICES LTD	ΛΕΩΦ. ΒΥΡΩΝΟΣ 26, ΛΕΥΚΩΣΙΑ ΚΥΠΡΟΥ	357 22367367	357 22718567		a					
MEGA EQUITY SECURITIES & FINANCIAL SERVICES PUBLIC LTD	ΛΕΩΦ.ΓΡΙΒΑ ΔΙΓΓΕΝΗ 42-44 42-44,	0035722711711		a	a		a			
MERIT ΧΡΗΜΑΤΙΣΤΗΡΙΑΚΗ Α.Ε.Π.Ε.Υ.	ΣΟΦΟΚΛΕΟΥΣ 5 5, ΑΘΗΝΑ	2103671880		a		a				a
MERRILL LYNCH INTERNATIONAL	2 KING EDWARD STREET 2 , LONDON	+44 20276281000		a						
NUNTIUS ΧΡΗΜΑΤΙΣΤΗΡΙΑΚΗ Α.Ε.Π.Ε.Υ.	ΔΡΑΓΑΤΣΑΝΙΟΥ 6 6, ΑΘΗΝΑ	2103350599		a						
ONE PLUS CAPITAL LIMITED	75 PRODROMOU AVENUE NICOSIA 1307 ,	35722873760		a	a					
PROCHOICE CHRIMATISTIRIAKI LTD	ΛΕΩΦ.ΣΠΥΡΟΥ ΚΥΠΡΙΑΝΟΥ 57, ΑΚΙΝΗΤΑ Φ 57,	035724661192		a	a					
SHARELINK SECURITIES & FINANCIAL SERVICES LTD	HOUSE-ΘΕΟΤΟΚΗ 6 ΜΕΓΑΡΟ ΕΛΛΗΝΑ 6 ,	+357 22554200		a	a		a			

Πίνακας Μελών Χρηματιστηρίου Αθηνών και Μελών ΕΤ.ΕΚ.

Επωνυμία	Διεύθυνση	Τηλέφωνο	Φαξ	Αγορά Μετοχών			Αγορά Παραγώγων		Μέλη ΕΤ.ΕΚ.	
				Μέλος Αγοράς	Μέλος εξ Αποστάσεως	Ειδικός Διαπρήτης	Διαπρήτης	Ειδικός Διαπρήτης	Γενικό Εκκαθιστικό	Άμεσο Εκκαθιστικό
SOCIETE GENERALE S.A.	17 COURS VALMY, CEDEX ,	+157290504		a	a		a			
SOLIDUS SECURITIES A.E.Π.Ε.Υ.	ΛΟΥΙΖΗΣ ΡΙΑΝΚΟΥΡ 64 64, ΑΘΗΝΑ	2106900600		a			a			a
THE CYPRUS INVESTMENT & SECURITIES CORPORATION LTD	ΛΕΩΦ. ΚΥΡΗΝΕΙΑΣ 154,	0035722121700		a	a					
UBS EUROPE SE	OPERNTURM, BOCKENHEIMER LANDSTRASSE 2-4 ,	496921790		a	a					
UBS LIMITED	FINSBURY AVENUE 1 , LONDON	+44 2075687135			a					
A. ΣΑΡΡΗΣ ΧΡΗΜΑΤΙΣΤΗΡΙΑΚΗ Α.Ε.Π.Ε.Υ.	ΔΡΑΓΑΤΣΑΝΙΟΥ 6 6, ΑΘΗΝΑ	2103367700		a						
ΑΛΦΑ FINANCE ΔΕΠΕΥ	ΜΕΡΛΙΝ 5 5, ΑΘΗΝΑ	2103677400		a		a	a	a		a
ΑΛΦΑ ΤΡΑΠΕΖΑ ΑΝΩΝΥΜΗ ΕΤΑΙΡΙΑ	ΛΕΩΦΟΡΟΣ ΑΘΗΝΩΝ 103 , ΑΘΗΝΑ								a	
Γ. Α. ΠΕΡΒΑΝΑΣ ΧΡΗΜΑΤΙΣΤΗΡΙΑΚΗ Α.Ε.Π.Ε.Υ	ΣΟΦΟΚΛΕΟΥΣ 7-9 7-9, ΑΘΗΝΑ	2103727200		a						
ΔΥΝΑΜΙΚΗ ΧΡΗΜΑΤΙΣΤΗΡΙΑΚΗ Α.Ε.Π.Ε.Υ	ΤΡΑΛΛΕΩΝ 2 & Λ.ΣΥΓΓΡΟΥ 223 , ΝΕΑ ΣΜΥΡΝΗ	2103677700		a			a			a
ΕΘΝΙΚΗ ΤΡΑΠΕΖΑ ΤΗΣ ΕΛΛΑΔΟΣ Α.Ε.	ΑΙΟΛΟΥ 86, ΑΘΗΝΑ	(210)-3341000	(210)-3228187	a		a	a			a
	ΑΚΑΔΗΜΙΑΣ 68, ΑΘΗΝΑ	(210)-3328817	(210)-3328678							
ΕΘΝΙΚΗ ΧΡΗΜΑΤΙΣΤΗΡΙΑΚΗ Α.Ε.Π.Ε.Υ.	ΛΕΩΦ. ΚΗΦΙΣΙΑΣ 66 (ΚΤΗΡΙΟ Α) 66, ΜΑΡΟΥΣΙ	2103328784		a		a	a	a		
ΕΛΛΗΝΙΚΗ ΤΡΑΠΕΖΑ (ΕΠΕΝΔΥΣΕΙΣ) ΛΤΔ	ΛΕΩΦ.ΚΥΡΙΑΚΟΥ ΜΑΤΣΗ 31 - ΤΘ 24747 , ΛΕΥΚΩΣΙΑ ΚΥΠΡΟΥ	+357 22500100	357 22500110		a					
ΕΛΛΗΝΟΑΜΕΡΙΚΑΝΙΚΗ ΧΡΗΜΑΤΙΣΤΗΡΙΑΚΗ ΔΕΠΕΥ	ΑΝΔΡΕΑ ΠΑΠΑΝΔΡΕΟΥ 27 27, ΜΑΡΟΥΣΙ	2103311100		a		a	a			a
Ι. Χ. ΜΑΥΡΙΚΗΣ ΧΡΗΜΑΤΙΣΤΗΡΙΑΚΗ Α.Ε.Π.Ε.Υ	ΣΟΦΟΚΛΕΟΥΣ 5 5, ΑΘΗΝΑ	2103216730		a						
ΚΑΠΠΑ ΧΡΗΜΑΤΙΣΤΗΡΙΑΚΗ Α.Ε.Π.Ε.Υ.	ΒΑΛΛΑΩΡΙΤΟΥ 15 15, ΑΘΗΝΑ	2103678600		a			a			
ΚΑΡΑΜΑΝΩΦ ΧΡΗΜΑΤΙΣΤΗΡΙΑΚΗ Α.Ε.Π.Ε.Υ.	ΠΛ.ΑΓ.ΘΕΟΔΩΡΩΝ 2 2, ΑΘΗΝΑ	2103212947		a						
ΚΥΚΛΟΣ ΧΡΗΜΑΤΙΣΤΗΡΙΑΚΗ Α.Ε.Π.Ε.Υ.	ΠΑΝΕΠΙΣΤΗΜΙΟΥ 39 39, ΑΘΗΝΑ	2103364300		a			a			
ΛΕΩΝ ΔΕΠΟΛΑΣ ΧΡΗΜΑΤΙΣΤΗΡΙΑΚΗ Α.Ε.Π.Ε.Υ.	ΧΡΗΣΤΟΥ ΛΑΔΑ 1 1, ΑΘΗΝΑ	2103213276 -28		a		a	a			
Ν. ΧΡΥΣΟΧΟΙΔΗΣ ΧΡΗΜΑΤΙΣΤΗΡΙΑΚΗ Α.Ε.Π.Ε.Υ	ΣΟΦΟΚΛΕΟΥΣ 7-9 7-9, ΑΘΗΝΑ	2103213913		a			a			a
ΠΑΝΤΕΛΑΚΗΣ ΧΡΗΜΑΤΙΣΤΗΡΙΑΚΗ Α.Ε.Π.Ε.Υ	ΕΘΝΙΚΗΣ ΑΝΤΙΣΤΑΣΕΩΣ 57, ΚΤΙΡΙΟ Β 57, ΧΑΛΑΝΔΡΙ	2106965000		a		a	a	a		
ΠΕΙΡΑΙΩΣ Α.Ε.Π.Ε.Υ.	ΣΤΑΔΙΟΥ 10 10, ΑΘΗΝΑ	2103354100		a		a	a	a		a
ΠΗΓΑΣΟΣ ΧΡΗΜΑΤΙΣΤΗΡΙΑΚΗ Α.Ε.Π.Ε.Υ.	ΒΑΛΛΑΩΡΙΤΟΥ 17 & ΑΜΕΡΙΚΗΣ 17 , ΑΘΗΝΑ	2103670700		a			a			
ΣΤ. ΕΜ. ΛΑΥΡΕΝΤΑΚΗΣ ΧΡΗΜΑΤΙΣΤΗΡΙΑΚΗ Α.Ε.Π.Ε.Υ.	ΣΟΦΟΚΛΕΟΥΣ 7-9 7-9, ΑΘΗΝΑ	2103213336		a			a			
ΤΡΑΠΕΖΑ EUROBANK ΑΕ	ΟΘΩΝΟΣ 8 , ΑΘΗΝΑ	2103337000							a	
ΤΡΑΠΕΖΑ ΟΡΤΙΜΑ BANK Α.Ε.	ΑΙΓΙΑΛΕΙΑΣ 32 & ΠΑΡΑΔΕΙΣΟΥ 32 , ΜΑΡΟΥΣΙ	2108173111		a		a	a	a		a
ΤΡΑΠΕΖΑ ΠΕΙΡΑΙΩΣ ΑΝΩΝΥΜΟΣ ΕΤΑΙΡΕΙΑ	ΑΜΕΡΙΚΗΣ 4 , ΑΘΗΝΑ	2103335000		a			a		a	

Πίνακας Μετοχών Υπό Ειδική Διαπραγμάτευση

Χρεόγραφο	Κατηγορία Διαπραγμάτευσης
Ειδικός Διαπραγματευτής	Εναρξη Ειδικής Διαπραγμάτευσης
MLS ΠΛΗΡΟΦΟΡΙΚΗ (ΚΟ)	Κατάσταση σε Αναστολή
ΠΕΙΡΑΙΩΣ Α.Ε.Π.Ε.Υ.	01/08/2019
ALPHA ETF FTSE Athex Large Cap	Διαπραγματεύσιμα Αμοιβαία Κεφάλαια (Δ.Α.Κ.)
ΑΛΦΑ FINANCE ΑΕΠΕΥ	02/01/1900
ΕΘΝΙΚΗ ΧΡΗΜΑΤΙΣΤΗΡΙΑΚΗ Α.Ε.Π.Ε.Υ.	02/01/1900
A.S. COMPANY (ΚΟ)	Κύρια Αγορά
EUROBANK EQUITIES Α.Ε.Π.Ε.Υ.	01/04/2019
ALPHA BANK (ΚΟ)	Κύρια Αγορά
EUROBANK EQUITIES Α.Ε.Π.Ε.Υ.	22/10/2006
MERIT ΧΡΗΜΑΤΙΣΤΗΡΙΑΚΗ Α.Ε.Π.Ε.Υ.	03/09/2012
ΑΛΦΑ FINANCE ΑΕΠΕΥ	29/02/2016
ΕΘΝΙΚΗ ΧΡΗΜΑΤΙΣΤΗΡΙΑΚΗ Α.Ε.Π.Ε.Υ.	02/01/1900
ΕΛΛΗΝΟΑΜΕΡΙΚΑΝΙΚΗ ΧΡΗΜΑΤΙΣΤΗΡΙΑΚΗ ΑΕΠΕΥ	25/07/2014
ΛΕΩΝ ΔΕΠΟΛΑΣ ΧΡΗΜΑΤΙΣΤΗΡΙΑΚΗ Α.Ε.Π.Ε.Υ.	04/01/2016
ΠΕΙΡΑΙΩΣ Α.Ε.Π.Ε.Υ.	28/05/2009
ΑΤΤΙΣΑ ΣΥΜΜΕΤΟΧΩΝ (ΚΟ)	Κύρια Αγορά
ΕΛΛΗΝΟΑΜΕΡΙΚΑΝΙΚΗ ΧΡΗΜΑΤΙΣΤΗΡΙΑΚΗ ΑΕΠΕΥ	28/12/2017
ΑΤΤΙΣΑ BANK Α.Τ.Ε. (ΚΟ)	Κύρια Αγορά
EUROBANK EQUITIES Α.Ε.Π.Ε.Υ.	11/11/2019
EUROXX ΧΡΗΜΑΤΙΣΤΗΡΙΑΚΗ Α.Ε.Π.Ε.Υ.	22/01/2016
ΠΕΙΡΑΙΩΣ Α.Ε.Π.Ε.Υ.	20/09/2017
AUTOHELLAS (ΚΟ)	Κύρια Αγορά
EUROXX ΧΡΗΜΑΤΙΣΤΗΡΙΑΚΗ Α.Ε.Π.Ε.Υ.	02/07/2018
ΑΛΦΑ FINANCE ΑΕΠΕΥ	01/07/2019
AVE (ΚΟ)	Κύρια Αγορά
EUROXX ΧΡΗΜΑΤΙΣΤΗΡΙΑΚΗ Α.Ε.Π.Ε.Υ.	05/06/2020
BRIQ PROPERTIES (ΚΟ)	Κύρια Αγορά
EUROBANK EQUITIES Α.Ε.Π.Ε.Υ.	09/09/2019
ΛΕΩΝ ΔΕΠΟΛΑΣ ΧΡΗΜΑΤΙΣΤΗΡΙΑΚΗ Α.Ε.Π.Ε.Υ.	22/02/2021
BYTE COMPUTER (ΚΟ)	Κύρια Αγορά
MERIT ΧΡΗΜΑΤΙΣΤΗΡΙΑΚΗ Α.Ε.Π.Ε.Υ.	04/08/2008
CENERGY HOLDINGS (ΚΑ)	Κύρια Αγορά
EUROBANK EQUITIES Α.Ε.Π.Ε.Υ.	02/01/2016
ΑΛΦΑ FINANCE ΑΕΠΕΥ	02/01/2016
CNL CAPITAL (ΚΟ)	Κύρια Αγορά
MERIT ΧΡΗΜΑΤΙΣΤΗΡΙΑΚΗ Α.Ε.Π.Ε.Υ.	01/10/2018
COCA-COLA HBC AG (ΚΟ)	Κύρια Αγορά
ΒΕΤΑ ΧΡΗΜΑΤΙΣΤΗΡΙΑΚΗ Α.Ε.Π.Ε.Υ.	08/03/2021
ΕΘΝΙΚΗ ΧΡΗΜΑΤΙΣΤΗΡΙΑΚΗ Α.Ε.Π.Ε.Υ.	02/01/1900
ΠΕΙΡΑΙΩΣ Α.Ε.Π.Ε.Υ.	04/05/2015
EUROBANK HOLDINGS (ΚΟ)	Κύρια Αγορά
EUROBANK EQUITIES Α.Ε.Π.Ε.Υ.	01/06/2012
MERIT ΧΡΗΜΑΤΙΣΤΗΡΙΑΚΗ Α.Ε.Π.Ε.Υ.	06/11/2017
ΑΛΦΑ FINANCE ΑΕΠΕΥ	09/01/2006
ΕΘΝΙΚΗ ΧΡΗΜΑΤΙΣΤΗΡΙΑΚΗ Α.Ε.Π.Ε.Υ.	02/01/1900
ΕΛΛΗΝΟΑΜΕΡΙΚΑΝΙΚΗ ΧΡΗΜΑΤΙΣΤΗΡΙΑΚΗ ΑΕΠΕΥ	25/07/2014
ΛΕΩΝ ΔΕΠΟΛΑΣ ΧΡΗΜΑΤΙΣΤΗΡΙΑΚΗ Α.Ε.Π.Ε.Υ.	30/11/2018
ΠΕΙΡΑΙΩΣ Α.Ε.Π.Ε.Υ.	28/09/2009
FOURLIS ΣΥΜΜΕΤΟΧΩΝ (ΚΟ)	Κύρια Αγορά
EUROBANK EQUITIES Α.Ε.Π.Ε.Υ.	01/12/2016
ΠΕΙΡΑΙΩΣ Α.Ε.Π.Ε.Υ.	06/03/2017
INTERCONTINENTAL (ΚΟ)	Κύρια Αγορά
ΛΕΩΝ ΔΕΠΟΛΑΣ ΧΡΗΜΑΤΙΣΤΗΡΙΑΚΗ Α.Ε.Π.Ε.Υ.	03/06/2019
INTRACOM HOLDINGS (ΚΟ)	Κύρια Αγορά
ΛΕΩΝ ΔΕΠΟΛΑΣ ΧΡΗΜΑΤΙΣΤΗΡΙΑΚΗ Α.Ε.Π.Ε.Υ.	08/10/2018
JUMBO (ΚΟ)	Κύρια Αγορά
ΒΕΤΑ ΧΡΗΜΑΤΙΣΤΗΡΙΑΚΗ Α.Ε.Π.Ε.Υ.	01/02/2021
EUROBANK EQUITIES Α.Ε.Π.Ε.Υ.	25/05/2020
MERIT ΧΡΗΜΑΤΙΣΤΗΡΙΑΚΗ Α.Ε.Π.Ε.Υ.	06/11/2017
ΠΕΙΡΑΙΩΣ Α.Ε.Π.Ε.Υ.	06/03/2017
LAMDA DEVELOPMENT (ΚΟ)	Κύρια Αγορά
EUROBANK EQUITIES Α.Ε.Π.Ε.Υ.	08/12/2014
ΠΑΝΤΕΛΑΚΗΣ ΧΡΗΜΑΤΙΣΤΗΡΙΑΚΗ Α.Ε.Π.Ε.Υ.	06/11/2017
ΠΕΙΡΑΙΩΣ Α.Ε.Π.Ε.Υ.	29/06/2017
MARFIN INVESTMENT GROUP (ΚΟ)	Κύρια Αγορά
EUROBANK EQUITIES Α.Ε.Π.Ε.Υ.	23/03/2015
ΠΕΙΡΑΙΩΣ Α.Ε.Π.Ε.Υ.	02/02/2009
PROFILE (ΚΟ)	Κύρια Αγορά
ΠΑΝΤΕΛΑΚΗΣ ΧΡΗΜΑΤΙΣΤΗΡΙΑΚΗ Α.Ε.Π.Ε.Υ.	01/07/2019

Πίνακας Μετοχών Υπό Ειδική Διαπραγμάτευση

Χρεόγραφο	Κατηγορία Διαπραγμάτευσης
Ειδικός Διαπραγματευτής	Έναρξη Ειδικής Διαπραγμάτευσης
QUEST ΣΥΜΜΕΤΟΧΩΝ (ΚΟ)	Κύρια Αγορά
ΒΕΤΑ ΧΡΗΜΑΤΙΣΤΗΡΙΑΚΗ Α.Ε.Π.Ε.Υ.	26/03/2018
EUROBANK EQUITIES Α.Ε.Π.Ε.Υ.	28/01/2019
ΤΙΤΑΝ CEMENT (ΚΑ)	Κύρια Αγορά
ΒΕΤΑ ΧΡΗΜΑΤΙΣΤΗΡΙΑΚΗ Α.Ε.Π.Ε.Υ.	01/02/2021
EUROBANK EQUITIES Α.Ε.Π.Ε.Υ.	06/11/2019
ΠΕΙΡΑΙΩΣ Α.Ε.Π.Ε.Υ.	18/01/2021
UNIBIOS (ΚΟ)	Κύρια Αγορά
ΛΕΩΝ ΔΕΠΟΛΑΣ ΧΡΗΜΑΤΙΣΤΗΡΙΑΚΗ Α.Ε.Π.Ε.Υ.	01/02/2021
VIOTALCO SA/NV (ΚΑ)	Κύρια Αγορά
EUROBANK EQUITIES Α.Ε.Π.Ε.Υ.	04/03/2014
MERIT ΧΡΗΜΑΤΙΣΤΗΡΙΑΚΗ Α.Ε.Π.Ε.Υ.	17/03/2014
ΑΛΦΑ FINANCE ΑΕΠΕΥ	11/03/2008
ΑΒΑΞ Α.Ε. (ΚΟ)	Κύρια Αγορά
EUROBANK EQUITIES Α.Ε.Π.Ε.Υ.	14/12/2015
ΠΕΙΡΑΙΩΣ Α.Ε.Π.Ε.Υ.	01/02/2021
ΑΔΜΗΕ ΣΥΜΜΕΤΟΧΩΝ Α.Ε. (ΚΟ)	Κύρια Αγορά
ΕΛΛΗΝΟΑΜΕΡΙΚΑΝΙΚΗ ΧΡΗΜΑΤΙΣΤΗΡΙΑΚΗ ΑΕΠΕΥ	09/03/2020
ΠΕΙΡΑΙΩΣ Α.Ε.Π.Ε.Υ.	29/06/2017
ΑΕΡΟΠΟΡΙΑ ΑΙΓΑΙΟΥ (ΚΟ)	Κύρια Αγορά
EUROBANK EQUITIES Α.Ε.Π.Ε.Υ.	22/09/2020
ΑΝΔΡΟΜΕΔΑ ΔΕΕΧ (ΚΟ)	Κύρια Αγορά
ΒΕΤΑ ΧΡΗΜΑΤΙΣΤΗΡΙΑΚΗ Α.Ε.Π.Ε.Υ.	15/02/2021
ΓΕΚ ΤΕΡΝΑ (ΚΟ)	Κύρια Αγορά
ΒΕΤΑ ΧΡΗΜΑΤΙΣΤΗΡΙΑΚΗ Α.Ε.Π.Ε.Υ.	08/03/2021
ΠΕΙΡΑΙΩΣ Α.Ε.Π.Ε.Υ.	29/08/2019
ΔΕΗ (ΚΟ)	Κύρια Αγορά
ΒΕΤΑ ΧΡΗΜΑΤΙΣΤΗΡΙΑΚΗ Α.Ε.Π.Ε.Υ.	01/02/2021
EUROBANK EQUITIES Α.Ε.Π.Ε.Υ.	22/10/2006
MERIT ΧΡΗΜΑΤΙΣΤΗΡΙΑΚΗ Α.Ε.Π.Ε.Υ.	06/11/2017
ΑΛΦΑ FINANCE ΑΕΠΕΥ	09/01/2006
ΕΘΝΙΚΗ ΧΡΗΜΑΤΙΣΤΗΡΙΑΚΗ Α.Ε.Π.Ε.Υ.	02/01/1900
ΕΛΛΗΝΟΑΜΕΡΙΚΑΝΙΚΗ ΧΡΗΜΑΤΙΣΤΗΡΙΑΚΗ ΑΕΠΕΥ	01/09/2014
ΠΕΙΡΑΙΩΣ Α.Ε.Π.Ε.Υ.	28/09/2009
ΕΘΝΙΚΗ ΤΡΑΠΕΖΑ (ΚΟ)	Κύρια Αγορά
ΒΕΤΑ ΧΡΗΜΑΤΙΣΤΗΡΙΑΚΗ Α.Ε.Π.Ε.Υ.	01/02/2021
EUROBANK EQUITIES Α.Ε.Π.Ε.Υ.	22/10/2006
MERIT ΧΡΗΜΑΤΙΣΤΗΡΙΑΚΗ Α.Ε.Π.Ε.Υ.	03/09/2012
ΑΛΦΑ FINANCE ΑΕΠΕΥ	09/01/2006
ΕΘΝΙΚΗ ΧΡΗΜΑΤΙΣΤΗΡΙΑΚΗ Α.Ε.Π.Ε.Υ.	02/01/1900
ΕΛΛΗΝΟΑΜΕΡΙΚΑΝΙΚΗ ΧΡΗΜΑΤΙΣΤΗΡΙΑΚΗ ΑΕΠΕΥ	25/07/2014
ΛΕΩΝ ΔΕΠΟΛΑΣ ΧΡΗΜΑΤΙΣΤΗΡΙΑΚΗ Α.Ε.Π.Ε.Υ.	20/05/2015
ΠΕΙΡΑΙΩΣ Α.Ε.Π.Ε.Υ.	08/09/2008
ΕΚΤΕΡ (ΚΟ)	Κύρια Αγορά
EUROBANK EQUITIES Α.Ε.Π.Ε.Υ.	16/10/2017
ΛΕΩΝ ΔΕΠΟΛΑΣ ΧΡΗΜΑΤΙΣΤΗΡΙΑΚΗ Α.Ε.Π.Ε.Υ.	21/05/2018
ΕΛΑΣΤΡΟΝ (ΚΟ)	Κύρια Αγορά
ΛΕΩΝ ΔΕΠΟΛΑΣ ΧΡΗΜΑΤΙΣΤΗΡΙΑΚΗ Α.Ε.Π.Ε.Υ.	20/02/2017
ΕΛΒΑΛΧΑΛΚΟΡ (ΚΟ)	Κύρια Αγορά
EUROBANK EQUITIES Α.Ε.Π.Ε.Υ.	07/05/2018
ΑΛΦΑ FINANCE ΑΕΠΕΥ	07/05/2018
ΕΛΒΕ Α.Β.Ε.Ε. (ΚΟ)	Κύρια Αγορά
ΛΕΩΝ ΔΕΠΟΛΑΣ ΧΡΗΜΑΤΙΣΤΗΡΙΑΚΗ Α.Ε.Π.Ε.Υ.	02/11/2020
ΕΛΛΑΚΤΩΡ (ΚΟ)	Κύρια Αγορά
EUROBANK EQUITIES Α.Ε.Π.Ε.Υ.	01/06/2012
EUROXX ΧΡΗΜΑΤΙΣΤΗΡΙΑΚΗ Α.Ε.Π.Ε.Υ.	24/09/2018
ΑΛΦΑ FINANCE ΑΕΠΕΥ	18/03/2019
ΕΘΝΙΚΗ ΧΡΗΜΑΤΙΣΤΗΡΙΑΚΗ Α.Ε.Π.Ε.Υ.	02/01/1900
ΠΕΙΡΑΙΩΣ Α.Ε.Π.Ε.Υ.	22/10/2018
ΕΛΛΗΝ ΧΡΗΜΑΤΙΣΤΗΡΙΑ Χ.Α. (ΚΟ)	Κύρια Αγορά
ΕΘΝΙΚΗ ΧΡΗΜΑΤΙΣΤΗΡΙΑΚΗ Α.Ε.Π.Ε.Υ.	02/01/1900
ΕΛΛΗΝΟΑΜΕΡΙΚΑΝΙΚΗ ΧΡΗΜΑΤΙΣΤΗΡΙΑΚΗ ΑΕΠΕΥ	01/09/2014
ΠΕΙΡΑΙΩΣ Α.Ε.Π.Ε.Υ.	04/05/2015
ΕΛΛΗΝΙΚΑ ΠΕΤΡΕΛΑΙΑ (ΚΟ)	Κύρια Αγορά
ΕΛΛΗΝΟΑΜΕΡΙΚΑΝΙΚΗ ΧΡΗΜΑΤΙΣΤΗΡΙΑΚΗ ΑΕΠΕΥ	14/09/2015
ΠΕΙΡΑΙΩΣ Α.Ε.Π.Ε.Υ.	20/03/2017
ΕΛΤΟΝ (ΚΟ)	Κύρια Αγορά
ΒΕΤΑ ΧΡΗΜΑΤΙΣΤΗΡΙΑΚΗ Α.Ε.Π.Ε.Υ.	03/09/2012
ΛΕΩΝ ΔΕΠΟΛΑΣ ΧΡΗΜΑΤΙΣΤΗΡΙΑΚΗ Α.Ε.Π.Ε.Υ.	01/04/2019

Πίνακας Μετοχών Υπό Ειδική Διαπραγμάτευση

Χρεόγραφο	Κατηγορία Διαπραγμάτευσης
Ειδικός Διαπραγματευτής	Έναρξη Ειδικής Διαπραγμάτευσης
ΕΝΤΕΡΣΟΦΤ (ΚΟ)	Κύρια Αγορά
EUROBANK EQUITIES Α.Ε.Π.Ε.Υ.	22/06/2020
ΕΥΔΑΠ (ΚΟ)	Κύρια Αγορά
EUROBANK EQUITIES Α.Ε.Π.Ε.Υ.	10/06/2019
ΑΛΦΑ FINANCE ΑΕΠΕΥ	27/01/2020
ΕΥΡΩΠΑΪΚΗ ΠΙΣΤΗ (ΚΟ)	Κύρια Αγορά
ΠΑΝΤΕΛΑΚΗΣ ΧΡΗΜΑΤΙΣΤΗΡΙΑΚΗ Α.Ε.Π.Ε.Υ.	15/07/2019
ΙΚΤΙΝΟΣ ΕΛΛΑΣ (ΚΟ)	Κύρια Αγορά
EUROBANK EQUITIES Α.Ε.Π.Ε.Υ.	25/02/2019
ΑΛΦΑ FINANCE ΑΕΠΕΥ	01/04/2019
ΕΘΝΙΚΗ ΧΡΗΜΑΤΙΣΤΗΡΙΑΚΗ Α.Ε.Π.Ε.Υ.	02/01/1900
ΚΑΡΑΜΟΛΕΓΚΟΣ (ΚΟ)	Κύρια Αγορά
EUROXX ΧΡΗΜΑΤΙΣΤΗΡΙΑΚΗ Α.Ε.Π.Ε.Υ.	04/10/2019
ΚΛΟΥΚΙΝΑΣ - ΛΑΠΠΑΣ (ΚΟ)	Κύρια Αγορά
ΒΕΤΑ ΧΡΗΜΑΤΙΣΤΗΡΙΑΚΗ Α.Ε.Π.Ε.Υ.	22/09/2014
ΚΡΙ - ΚΡΙ (ΚΟ)	Κύρια Αγορά
EUROBANK EQUITIES Α.Ε.Π.Ε.Υ.	07/05/2018
ΛΕΩΝ ΔΕΠΟΛΑΣ ΧΡΗΜΑΤΙΣΤΗΡΙΑΚΗ Α.Ε.Π.Ε.Υ.	16/01/2017
ΛΑΜΨΑ (ΚΟ)	Κύρια Αγορά
ΛΕΩΝ ΔΕΠΟΛΑΣ ΧΡΗΜΑΤΙΣΤΗΡΙΑΚΗ Α.Ε.Π.Ε.Υ.	16/01/2017
ΜΟΤΟΡ ΟΪΛ (ΚΟ)	Κύρια Αγορά
ΒΕΤΑ ΧΡΗΜΑΤΙΣΤΗΡΙΑΚΗ Α.Ε.Π.Ε.Υ.	08/03/2021
EUROBANK EQUITIES Α.Ε.Π.Ε.Υ.	22/10/2006
MERIT ΧΡΗΜΑΤΙΣΤΗΡΙΑΚΗ Α.Ε.Π.Ε.Υ.	25/02/2019
ΕΘΝΙΚΗ ΧΡΗΜΑΤΙΣΤΗΡΙΑΚΗ Α.Ε.Π.Ε.Υ.	02/01/1900
ΕΛΛΗΝΟΑΜΕΡΙΚΑΝΙΚΗ ΧΡΗΜΑΤΙΣΤΗΡΙΑΚΗ ΑΕΠΕΥ	01/09/2014
ΛΕΩΝ ΔΕΠΟΛΑΣ ΧΡΗΜΑΤΙΣΤΗΡΙΑΚΗ Α.Ε.Π.Ε.Υ.	01/04/2019
ΠΕΙΡΑΙΩΣ Α.Ε.Π.Ε.Υ.	04/05/2015
ΜΥΤΙΛΗΝΑΙΟΣ (ΚΟ)	Κύρια Αγορά
EUROBANK EQUITIES Α.Ε.Π.Ε.Υ.	20/09/2017
MERIT ΧΡΗΜΑΤΙΣΤΗΡΙΑΚΗ Α.Ε.Π.Ε.Υ.	25/02/2019
ΑΛΦΑ FINANCE ΑΕΠΕΥ	15/04/2019
ΕΘΝΙΚΗ ΧΡΗΜΑΤΙΣΤΗΡΙΑΚΗ Α.Ε.Π.Ε.Υ.	02/01/1900
ΠΕΙΡΑΙΩΣ Α.Ε.Π.Ε.Υ.	04/05/2015
ΟΛΠ (ΚΟ)	Κύρια Αγορά
EUROBANK EQUITIES Α.Ε.Π.Ε.Υ.	06/02/2019
ΟΠΑΠ (ΚΟ)	Κύρια Αγορά
EUROBANK EQUITIES Α.Ε.Π.Ε.Υ.	22/10/2006
MERIT ΧΡΗΜΑΤΙΣΤΗΡΙΑΚΗ Α.Ε.Π.Ε.Υ.	20/03/2017
ΑΛΦΑ FINANCE ΑΕΠΕΥ	09/01/2006
ΕΘΝΙΚΗ ΧΡΗΜΑΤΙΣΤΗΡΙΑΚΗ Α.Ε.Π.Ε.Υ.	02/01/1900
ΕΛΛΗΝΟΑΜΕΡΙΚΑΝΙΚΗ ΧΡΗΜΑΤΙΣΤΗΡΙΑΚΗ ΑΕΠΕΥ	25/07/2014
ΠΕΙΡΑΙΩΣ Α.Ε.Π.Ε.Υ.	04/05/2015
ΟΤΕ (ΚΟ)	Κύρια Αγορά
EUROBANK EQUITIES Α.Ε.Π.Ε.Υ.	22/10/2006
MERIT ΧΡΗΜΑΤΙΣΤΗΡΙΑΚΗ Α.Ε.Π.Ε.Υ.	20/03/2017
ΑΛΦΑ FINANCE ΑΕΠΕΥ	09/01/2006
ΕΘΝΙΚΗ ΧΡΗΜΑΤΙΣΤΗΡΙΑΚΗ Α.Ε.Π.Ε.Υ.	02/01/1900
ΕΛΛΗΝΟΑΜΕΡΙΚΑΝΙΚΗ ΧΡΗΜΑΤΙΣΤΗΡΙΑΚΗ ΑΕΠΕΥ	25/07/2014
ΛΕΩΝ ΔΕΠΟΛΑΣ ΧΡΗΜΑΤΙΣΤΗΡΙΑΚΗ Α.Ε.Π.Ε.Υ.	20/04/2015
ΠΕΙΡΑΙΩΣ Α.Ε.Π.Ε.Υ.	08/09/2008
ΠΑΠΟΥΤΣΑΝΗΣ (ΚΟ)	Κύρια Αγορά
ΒΕΤΑ ΧΡΗΜΑΤΙΣΤΗΡΙΑΚΗ Α.Ε.Π.Ε.Υ.	25/11/2013
ΑΛΦΑ FINANCE ΑΕΠΕΥ	19/11/2018
ΠΕΙΡΑΙΩΣ FINANCIAL HOLD (ΚΟ)	Κύρια Αγορά
EUROBANK EQUITIES Α.Ε.Π.Ε.Υ.	22/10/2006
EUROXX ΧΡΗΜΑΤΙΣΤΗΡΙΑΚΗ Α.Ε.Π.Ε.Υ.	15/02/2016
MERIT ΧΡΗΜΑΤΙΣΤΗΡΙΑΚΗ Α.Ε.Π.Ε.Υ.	16/09/2013
ΑΛΦΑ FINANCE ΑΕΠΕΥ	15/04/2019
ΕΘΝΙΚΗ ΧΡΗΜΑΤΙΣΤΗΡΙΑΚΗ Α.Ε.Π.Ε.Υ.	02/01/1900
ΕΛΛΗΝΟΑΜΕΡΙΚΑΝΙΚΗ ΧΡΗΜΑΤΙΣΤΗΡΙΑΚΗ ΑΕΠΕΥ	25/07/2014
ΛΕΩΝ ΔΕΠΟΛΑΣ ΧΡΗΜΑΤΙΣΤΗΡΙΑΚΗ Α.Ε.Π.Ε.Υ.	30/11/2018
ΠΕΙΡΑΙΩΣ Α.Ε.Π.Ε.Υ.	16/02/2009
ΠΕΤΡΟΠΟΥΛΟΣ ΠΕΤΡΟΣ (ΚΟ)	Κύρια Αγορά
EUROBANK EQUITIES Α.Ε.Π.Ε.Υ.	01/04/2019
ΠΑΝΤΕΛΑΚΗΣ ΧΡΗΜΑΤΙΣΤΗΡΙΑΚΗ Α.Ε.Π.Ε.Υ.	16/03/2020
ΠΛΑΙΣΙΟ COMPUTERS (ΚΟ)	Κύρια Αγορά
EUROBANK EQUITIES Α.Ε.Π.Ε.Υ.	02/03/2015

Πίνακας Μετοχών Υπό Ειδική Διαπραγμάτευση

Χρεόγραφο	Κατηγορία Διαπραγμάτευσης
Ειδικός Διαπραγματευτής	Έναρξη Ειδικής Διαπραγμάτευσης
ΠΛΑΣΤΙΚΑ ΘΡΑΚΗΣ (ΚΟ)	Κύρια Αγορά
EUROBANK EQUITIES Α.Ε.Π.Ε.Υ.	26/03/2018
ΑΛΦΑ FINANCE ΑΕΠΕΥ	26/03/2018
ΣΑΡΑΝΤΗΣ ΓΡ. (ΚΟ)	Κύρια Αγορά
ΒΕΤΑ ΧΡΗΜΑΤΙΣΤΗΡΙΑΚΗ Α.Ε.Π.Ε.Υ.	14/05/2012
EUROBANK EQUITIES Α.Ε.Π.Ε.Υ.	24/10/2016
ΣΠΥΡΟΥ ΑΓΡ. ΟΙΚ. (ΚΟ)	Κύρια Αγορά
EUROBANK EQUITIES Α.Ε.Π.Ε.Υ.	02/09/2019
ΤΕΡΝΑ ΕΝΕΡΓΕΙΑΚΗ (ΚΟ)	Κύρια Αγορά
ΒΕΤΑ ΧΡΗΜΑΤΙΣΤΗΡΙΑΚΗ Α.Ε.Π.Ε.Υ.	08/03/2021
ΠΕΙΡΑΙΩΣ Α.Ε.Π.Ε.Υ.	09/12/2019

Γνωστοποιήσεις Συναλλαγών - Κατάλογος Υπόχρεων Προσώπων

Ημερομηνία Υποβολής [1]	Επωνυμία	Λόγος Υποβολής [2]	Υπόχρεος	Ιδιότητα Υποχρέου	Σχέση με τον Υπόχρεο	Ημερομηνία Συναλλαγής	Αγορά	Όγκος Συναλλαγών	Αξία Συναλλαγών	Φύση Συναλλαγής [3]	Είδος Χρηματικού μέσου	Παρατηρήσεις [4]
15/04/2021	ΕΝΤΕΡΣΟΦΤ Α.Ε. ΠΑΡΑΓΩΓΗΣ & ΕΜΠΟΡΙΑΣ ΛΟΓΙΣΜΙΚΟΥ & ΥΠΗΡΕΣΙΩΝ	A	ΠΑΠΑΧΡΙΣΤΟΠΟΥΛΟΥ ΑΙΚΑΤΕΡΙΝΗ	Μέλος ΔΣ Εκτελεστικό	Ο Ιδιος	12/04/2021	ΑΞΙΩΝ ΧΑ	2,000	5,700.00	Π	Μετοχή	1
15/04/2021	ΕΝΤΕΡΣΟΦΤ Α.Ε. ΠΑΡΑΓΩΓΗΣ & ΕΜΠΟΡΙΑΣ ΛΟΓΙΣΜΙΚΟΥ & ΥΠΗΡΕΣΙΩΝ	A	ΠΑΠΑΧΡΙΣΤΟΠΟΥΛΟΥ ΑΙΚΑΤΕΡΙΝΗ	Μέλος ΔΣ Εκτελεστικό	Ο Ιδιος	13/04/2021	ΑΞΙΩΝ ΧΑ	4,500	12,840.00	Π	Μετοχή	1
15/04/2021	ΕΝΤΕΡΣΟΦΤ Α.Ε. ΠΑΡΑΓΩΓΗΣ & ΕΜΠΟΡΙΑΣ ΛΟΓΙΣΜΙΚΟΥ & ΥΠΗΡΕΣΙΩΝ	A	ΠΑΠΑΧΡΙΣΤΟΠΟΥΛΟΥ ΑΙΚΑΤΕΡΙΝΗ	Μέλος ΔΣ Εκτελεστικό	Ο Ιδιος	14/04/2021	ΑΞΙΩΝ ΧΑ	3,000	8,670.00	Π	Μετοχή	1

Σημειώσεις Γνωστοποιήσεων Συναλλαγών

Για περισσότερες πληροφορίες επί των γνωστοποιήσεων συναλλαγών επισκεφτείτε την ιστοσελίδα <http://athexgroup.gr/el/web/guest/companies-info-trade-notifications>

[1] - Η Ημερομηνία Υποβολής αφορά την Ημερομηνία που η Γνωστοποίηση παρελήφθη από το Χ.Α.

[2] - Λόγος Υποβολής: Α: Πρόσωπο που ασκεί Διευθυντικά καθήκοντα, Β: Πρόσωπο που έχει στενό δεσμό με πρόσωπο που ασκεί Διευθυντικά καθήκοντα.

[3] - Φύση Συναλλαγής: Α: Αγορά, Π: Πώληση.

[4] - Παρατηρήσεις: 1 - Λόγω Συμμετοχής σε ΑΜΚ, 2 - Λόγω Εξάσκησης Δικαιώματος Προαίρεσης αγοράς μετοχών που παρέχεται στο προσωπικό, 3 - Λόγω Δωρεάς, 4 - Λόγω Συγχώνευσης ή Διάσπασης κλπ, 5 - Λόγω Μετατροπής ή Ανταλλαγής Ομολογιών, 6 - Ανταλλαγή λόγω Προαιρετικής Δημόσιας Πρότασης.

Υποκείμενη Αγορά				Αγορά Παραγώγων													
Ανωτ Τιμή	Κατωτ Τιμή	Τιμή κλεισ.	Μεταβ.	Μήνας Παράδοσης	Άνοιγμα	Ανωτ Τιμή	Κατωτ Τιμή	Τελ Τιμή	Τιμή κλεισ.	Τελευταία ζήτηση	Τελευταία προσφορά	Τιμή Εκκαθάρισης ¹	Υψηλό ζωής	Χαμηλό ζωής	Πράξεις	Όγκος	Ανοικτές θέσεις
(Μονάδα Διαπραγμάτευσης: 1 Μονάδα Δείκτη x 2€, Χρηματικός Διακανονισμός)																	
2,198.39	2,183.73	2,194.09	0.46%	Απρίλιος 2021	2,195.00	2,199.00	2,184.50	2,189.50	2,189.50	---	---	---	2,199.00	---	158	1,898	2,220
				Μάιος 2021	2,180.00	2,200.00	2,180.00	2,194.50	2,194.50	---	---	---	2,200.00	---	197	2,015	3,624
				Ιούνιος 2021	---	---	---	---	2,192.00	---	---	---	2,168.25	---	---	---	1
				Σεπτέμβριος 2021	---	---	---	---	2,203.00	---	---	---	---	---	---	---	---
				Δεκέμβριος 2021	---	---	---	---	2,214.00	---	---	---	---	---	---	---	---
				Μάρτιος 2022	---	---	---	---	2,225.00	---	---	---	---	---	---	---	---

Σημειώσεις Παραγώγων

Τις τιμές εκκαθάρισης και τις τελικές ανοικτές θέσεις μπορείτε να τις ανακτήσετε στο ακόλουθο path <http://www.helex.gr/el/web/guest/statistics-end-of-day-derivatives>

Υποκείμενη Αγορά				Αγορά Παραγώγων													
Ανωτ Τιμή	Κατωτ Τιμή	Τιμή κλεισ.	Μεταβ.	Μήνας Παράδοσης	Άνοιγμα	Ανωτ Τιμή	Κατωτ Τιμή	Τελ Τιμή	Τιμή κλεισ.	Τελευταία ζήτηση	Τελευταία προσφορά	Τιμή Εκκαθάρισης*	Υψηλό ζωής	Χαμηλό ζωής	Πράξεις	Όγκος	Ανοικτές θέσεις
(Μέγεθος Συμβολαίου: 100 Χρεόγραφα, Φυσική Παράδοση)																	
ALPHA BANK (ΚΟ)				Ιούνιος 2021	1.17	1.18	1.14	1.14	1.14	---	---	---	1.18	---	382	14,255	118,154
1.1745	1.131	1.14	-1.21%	Σεπτέμβριος 2021	1.15	1.15	1.15	1.15	1.15	---	---	---	1.15	---	3	185	---
				Δεκέμβριος 2021	---	---	---	---	1.17	---	---	---	---	---	---	---	---
				Μάρτιος 2022	---	---	---	---	1.18	---	---	---	---	---	---	---	---
(Μέγεθος Συμβολαίου: 100 Χρεόγραφα, Φυσική Παράδοση)																	
ΑΤΤΙCΑ BANK Α.Τ.Ε. (ΚΟ)				Ιούνιος 2021	---	---	---	---	0.231	---	---	---	0.245	---	---	---	318
0.2365	0.219	0.223	-3.25%	Σεπτέμβριος 2021	---	---	---	---	0.232	---	---	---	---	---	---	---	---
				Δεκέμβριος 2021	---	---	---	---	0.234	---	---	---	---	---	---	---	---
				Μάρτιος 2022	---	---	---	---	0.235	---	---	---	---	---	---	---	---
(Μέγεθος Συμβολαίου: 100 Χρεόγραφα, Φυσική Παράδοση)																	
CENERGY HOLDINGS (ΚΑ)				Ιούνιος 2021	2.39	2.39	2.34	2.37	2.37	---	---	---	2.54	---	58	174	8,024
2.4	2.325	2.38	-0.63%	Σεπτέμβριος 2021	---	---	---	---	2.42	---	---	---	---	---	---	---	---
				Δεκέμβριος 2021	---	---	---	---	2.43	---	---	---	---	---	---	---	---
				Μάρτιος 2022	---	---	---	---	2.44	---	---	---	---	---	---	---	---
(Μέγεθος Συμβολαίου: 100 Χρεόγραφα, Φυσική Παράδοση)																	
COCA-COLA HBC AG (ΚΟ)				Ιούνιος 2021	28.60	28.60	28.60	28.60	28.60	---	---	---	28.60	---	2	5	58
28.76	28.35	28.76	1.41%	Σεπτέμβριος 2021	---	---	---	---	28.61	---	---	---	---	---	---	---	---
				Δεκέμβριος 2021	---	---	---	---	28.75	---	---	---	---	---	---	---	---
				Μάρτιος 2022	---	---	---	---	28.89	---	---	---	---	---	---	---	---
(Μέγεθος Συμβολαίου: 100 Χρεόγραφα, Φυσική Παράδοση)																	
EUROBANK HOLDINGS (ΚΟ)				Ιούνιος 2021	0.794	0.795	0.774	0.774	0.774	---	---	---	0.814	---	195	4,037	55,366
0.7906	0.7714	0.7724	-1.98%	Σεπτέμβριος 2021	---	---	---	---	0.795	---	---	---	---	---	---	---	---
				Δεκέμβριος 2021	---	---	---	---	0.799	---	---	---	---	---	---	---	---
				Μάρτιος 2022	---	---	---	---	0.803	---	---	---	---	---	---	---	---
(Μέγεθος Συμβολαίου: 100 Χρεόγραφα, Φυσική Παράδοση)																	
FOURLIS ΣΥΜΜΕΤΟΧΩΝ (ΚΟ)				Ιούνιος 2021	4.66	4.76	4.64	4.64	4.64	---	---	---	4.76	---	25	68	1,286
4.785	4.6	4.69	0.00%	Σεπτέμβριος 2021	---	---	---	---	4.73	---	---	---	---	---	---	---	---
				Δεκέμβριος 2021	---	---	---	---	4.75	---	---	---	---	---	---	---	---
				Μάρτιος 2022	---	---	---	---	4.78	---	---	---	---	---	---	---	---
(Μέγεθος Συμβολαίου: 100 Χρεόγραφα, Φυσική Παράδοση)																	
INTRACOM HOLDINGS (ΚΟ)				Ιούνιος 2021	1.42	1.44	1.26	1.31	1.31	---	---	---	1.44	---	245	1,276	2,760
1.452	1.26	1.3	-6.48%	Σεπτέμβριος 2021	---	---	---	---	1.40	---	---	---	---	---	---	---	---
				Δεκέμβριος 2021	---	---	---	---	1.41	---	---	---	---	---	---	---	---
				Μάρτιος 2022	---	---	---	---	1.42	---	---	---	---	---	---	---	---

Σημειώσεις Παραγώγων

Τις τιμές εκκαθάρισης και τις τελικές ανοικτές θέσεις μπορείτε να τις ανακτήσετε στο ακόλουθο path <http://www.helex.gr/el/web/guest/statistics-end-of-day-derivatives>

Υποκείμενη Αγορά				Αγορά Παραγώγων													
Ανωτ Τιμή	Κατωτ Τιμή	Τιμή κλεισ.	Μεταβ.	Μήνας Παράδοσης	Άνοιγμα	Ανωτ Τιμή	Κατωτ Τιμή	Τελ Τιμή	Τιμή κλεισ.	Τελευταία ζήτηση	Τελευταία προσφορά	Τιμή Εκκαθάρισης*	Υψηλό ζωής	Χαμηλό ζωής	Πράξεις	Όγκος	Ανοικτές θέσεις
(Μέγεθος Συμβολαίου: 100 Χρεόγραφα, Φυσική Παράδοση)																	
JUMBO (ΚΟ)				Ιούνιος 2021	16.39	16.50	15.70	15.78	15.78	---	---	---	16.90	---	119	284	1,284
16.46	15.75	15.75	-2.24%	Σεπτέμβριος 2021	---	---	---	---	16.25	---	---	---	---	---	---	---	---
				Δεκέμβριος 2021	---	---	---	---	16.33	---	---	---	---	---	---	---	---
				Μάρτιος 2022	---	---	---	---	16.41	---	---	---	---	---	---	---	---
(Μέγεθος Συμβολαίου: 100 Χρεόγραφα, Φυσική Παράδοση)																	
LAMDA DEVELOPMENT(ΚΟ)				Ιούνιος 2021	7.33	7.40	7.28	7.29	7.29	---	---	---	7.85	---	55	329	4,328
7.365	7.21	7.295	0.21%	Σεπτέμβριος 2021	---	---	---	---	7.34	---	---	---	---	---	---	---	---
				Δεκέμβριος 2021	---	---	---	---	7.38	---	---	---	---	---	---	---	---
				Μάρτιος 2022	---	---	---	---	7.42	---	---	---	---	---	---	---	---
(Μέγεθος Συμβολαίου: 100 Χρεόγραφα, Φυσική Παράδοση)																	
MARFIN INVESTMENT GROUP (ΚΟ)				Ιούνιος 2021	0.034	0.035	0.029	0.031	0.031	---	---	---	0.037	---	70	2,701	40,154
0.0344	0.0287	0.029	-12.65%	Σεπτέμβριος 2021	---	---	---	---	0.033	---	---	---	---	---	---	---	---
				Δεκέμβριος 2021	---	---	---	---	0.034	---	---	---	---	---	---	---	---
				Μάρτιος 2022	---	---	---	---	0.034	---	---	---	---	---	---	---	---
(Μέγεθος Συμβολαίου: 100 Χρεόγραφα, Φυσική Παράδοση)																	
TITAN CEMENT (ΚΑ)				Ιούνιος 2021	16.94	17.00	16.94	17.00	17.00	---	---	---	17.00	---	6	16	782
17.04	16.76	17	1.43%	Σεπτέμβριος 2021	---	---	---	---	16.91	---	---	---	---	---	---	---	---
				Δεκέμβριος 2021	---	---	---	---	16.99	---	---	---	---	---	---	---	---
				Μάρτιος 2022	---	---	---	---	17.07	---	---	---	---	---	---	---	---
(Μέγεθος Συμβολαίου: 100 Χρεόγραφα, Φυσική Παράδοση)																	
VOIHALCO SA/ΝV (ΚΑ)				Ιούνιος 2021	4.89	4.89	4.80	4.80	4.80	---	---	---	5.08	---	25	56	6,046
4.86	4.77	4.8	-1.13%	Σεπτέμβριος 2021	---	---	---	---	4.90	---	---	---	---	---	---	---	---
				Δεκέμβριος 2021	---	---	---	---	4.92	---	---	---	---	---	---	---	---
				Μάρτιος 2022	---	---	---	---	4.95	---	---	---	---	---	---	---	---
(Μέγεθος Συμβολαίου: 100 Χρεόγραφα, Φυσική Παράδοση)																	
ΑΔΜΗΕ ΣΥΜΜΕΤΟΧΩΝ Α.Ε. (ΚΟ)				Ιούνιος 2021	2.77	2.78	2.74	2.75	2.75	---	---	---	2.90	---	51	408	7,777
2.78	2.75	2.755	-0.54%	Σεπτέμβριος 2021	---	---	---	---	2.79	---	---	---	---	---	---	---	---
				Δεκέμβριος 2021	---	---	---	---	2.81	---	---	---	---	---	---	---	---
				Μάρτιος 2022	---	---	---	---	2.82	---	---	---	---	---	---	---	---
(Μέγεθος Συμβολαίου: 100 Χρεόγραφα, Φυσική Παράδοση)																	
ΓΕΚ ΤΕΡΝΑ (ΚΟ)				Ιούνιος 2021	9.96	10.00	9.75	9.84	9.84	---	---	---	10.57	---	101	493	10,940
9.98	9.73	9.78	-0.51%	Σεπτέμβριος 2021	---	---	---	---	9.92	---	---	---	---	---	---	---	---
				Δεκέμβριος 2021	---	---	---	---	9.96	---	---	---	---	---	---	---	---
				Μάρτιος 2022	---	---	---	---	10.01	---	---	---	---	---	---	---	---

Σημειώσεις Παραγώγων

Τις τιμές εκκαθάρισης και τις τελικές ανοικτές θέσεις μπορείτε να τις ανακτήσετε στο ακόλουθο path <http://www.helex.gr/el/web/guest/statistics-end-of-day-derivatives>

Υποκείμενη Αγορά				Αγορά Παραγώγων										Ανοικτές θέσεις			
Ανωτ Τιμή	Κατωτ Τιμή	Τιμή κλεισ.	Μεταβ.	Μήνας Παράδοσης	Άνοιγμα	Ανωτ Τιμή	Κατωτ Τιμή	Τελ Τιμή	Τιμή κλεισ.	Τελευταία ζήτηση	Τελευταία προσφορά	Τιμή Εκκαθάρισης*	Υψηλό ζωής	Χαμηλό ζωής	Πράξεις	Όγκος	Ανοικτές θέσεις
(Μέγεθος Συμβολαίου: 100 Χρεόγραφα, Φυσική Παράδοση)																	
ΔΕΗ (ΚΟ)				Ιούνιος 2021	9.73	9.73	9.60	9.67	9.67	---	---	---	9.93	---	155	341	18,514
9.76	9.625	9.625	-0.77%	Σεπτέμβριος 2021	---	---	---	---	9.78	---	---	---	---	---	---	---	---
				Δεκέμβριος 2021	---	---	---	---	9.83	---	---	---	---	---	---	---	---
				Μάρτιος 2022	---	---	---	---	9.88	---	---	---	---	---	---	---	---
(Μέγεθος Συμβολαίου: 100 Χρεόγραφα, Φυσική Παράδοση)																	
ΕΘΝΙΚΗ ΤΡΑΠΕΖΑ (ΚΟ)				Ιούνιος 2021	2.70	2.75	2.70	2.73	2.73	---	---	---	2.75	---	243	6,746	44,226
2.742	2.695	2.736	1.41%	Σεπτέμβριος 2021	---	---	---	---	2.72	---	---	2.55	---	---	---	185	---
				Δεκέμβριος 2021	---	---	---	---	2.74	---	---	---	---	---	---	---	---
				Μάρτιος 2022	---	---	---	---	2.75	---	---	---	---	---	---	---	---
(Μέγεθος Συμβολαίου: 100 Χρεόγραφα, Φυσική Παράδοση)																	
ΕΛΛΑΚΤΩΡ (ΚΟ)				Ιούνιος 2021	1.32	1.34	1.31	1.32	1.32	---	---	---	1.68	---	39	496	5,846
1.339	1.32	1.331	0.83%	Σεπτέμβριος 2021	---	---	---	---	1.33	---	---	---	---	---	---	---	---
				Δεκέμβριος 2021	---	---	---	---	1.34	---	---	---	---	---	---	---	---
				Μάρτιος 2022	---	---	---	---	1.34	---	---	---	---	---	---	---	---
(Μέγεθος Συμβολαίου: 100 Χρεόγραφα, Φυσική Παράδοση)																	
ΕΛΛΗΝ. ΧΡΗΜΑΤΙΣΤΗΡΙΑ-Χ.Α. (ΚΟ)				Ιούνιος 2021	4.08	4.19	4.08	4.14	4.14	---	---	---	4.19	---	82	324	3,173
4.195	4.095	4.15	1.22%	Σεπτέμβριος 2021	---	---	---	---	4.14	---	---	---	---	---	---	---	---
				Δεκέμβριος 2021	---	---	---	---	4.16	---	---	---	---	---	---	---	---
				Μάρτιος 2022	---	---	---	---	4.18	---	---	---	---	---	---	---	---
(Μέγεθος Συμβολαίου: 100 Χρεόγραφα, Φυσική Παράδοση)																	
ΕΛΛΗΝΙΚΑ ΠΕΤΡΕΛΑΙΑ (ΚΟ)				Ιούνιος 2021	5.89	5.96	5.85	5.90	5.90	---	---	---	6.05	---	38	186	4,118
5.94	5.82	5.86	0.17%	Σεπτέμβριος 2021	---	---	---	---	5.90	---	---	---	---	---	---	---	---
				Δεκέμβριος 2021	---	---	---	---	5.93	---	---	---	---	---	---	---	---
				Μάρτιος 2022	---	---	---	---	5.96	---	---	---	---	---	---	---	---
(Μέγεθος Συμβολαίου: 100 Χρεόγραφα, Φυσική Παράδοση)																	
ΕΥΔΑΠ (ΚΟ)				Ιούνιος 2021	8.44	8.74	8.40	8.67	8.67	---	---	---	8.74	---	48	136	1,524
8.76	8.28	8.7	4.82%	Σεπτέμβριος 2021	---	---	---	---	8.37	---	---	---	---	---	---	---	---
				Δεκέμβριος 2021	---	---	---	---	8.41	---	---	---	---	---	---	---	---
				Μάρτιος 2022	---	---	---	---	8.46	---	---	---	---	---	---	---	---
(Μέγεθος Συμβολαίου: 100 Χρεόγραφα, Φυσική Παράδοση)																	
ΜΟΤΟΡ ΟΪΛ (ΚΟ)				Ιούνιος 2021	13.77	13.97	13.63	13.82	13.82	---	---	---	14.03	---	54	198	3,507
13.95	13.6	13.77	0.36%	Σεπτέμβριος 2021	13.33	13.48	13.33	13.48	13.48	---	---	13.90	---	2	10	40	
				Δεκέμβριος 2021	---	---	---	---	13.91	---	---	---	---	---	---	---	---
				Μάρτιος 2022	---	---	---	---	13.98	---	---	---	---	---	---	---	---

Σημειώσεις Παραγώγων

Τις τιμές εκκαθάρισης και τις τελικές ανοικτές θέσεις μπορείτε να τις ανακτήσετε στο ακόλουθο path <http://www.helex.gr/el/web/guest/statistics-end-of-day-derivatives>

Υποκείμενη Αγορά				Αγορά Παραγώγων										Ανοικτές θέσεις			
Ανωτ Τιμή	Κατωτ Τιμή	Τιμή κλεισ.	Μεταβ.	Μήνας Παράδοσης	Άνοιγμα	Ανωτ Τιμή	Κατωτ Τιμή	Τελ Τιμή	Τιμή κλεισ.	Τελευταία ζήτηση	Τελευταία προσφορά	Τιμή Εκκαθάρισης*	Υψηλό ζωής	Χαμηλό ζωής	Πράξεις	Όγκος	Ανοικτές θέσεις
(Μέγεθος Συμβολαίου: 100 Χρεόγραφα, Φυσική Παράδοση)																	
ΜΥΤΙΛΗΝΑΙΟΣ (ΚΟ)				Ιούνιος 2021	14.84	15.08	14.80	14.95	14.95	---	---	---	15.08	---	100	361	5,488
15.02	14.72	15	1.76%	Σεπτέμβριος 2021	---	---	---	---	14.87	---	---	---	14.70	---	---	---	50
				Δεκέμβριος 2021	---	---	---	---	14.94	---	---	---	---	---	---	---	---
				Μάρτιος 2022	---	---	---	---	15.02	---	---	---	---	---	---	---	---
(Μέγεθος Συμβολαίου: 100 Χρεόγραφα, Φυσική Παράδοση)																	
ΟΛΠ (ΚΟ)				Ιούνιος 2021	---	---	---	---	21.78	---	---	---	22.29	---	---	---	264
21.95	21.4	21.6	-0.46%	Σεπτέμβριος 2021	---	---	---	---	21.89	---	---	---	21.43	---	---	---	4
				Δεκέμβριος 2021	---	---	---	---	22.00	---	---	---	---	---	---	---	---
				Μάρτιος 2022	---	---	---	---	22.11	---	---	---	---	---	---	---	---
(Μέγεθος Συμβολαίου: 100 Χρεόγραφα, Φυσική Παράδοση)																	
ΟΠΑΠ (ΚΟ)				Ιούνιος 2021	12.19	12.50	12.16	12.43	12.43	---	---	---	12.50	---	87	383	2,456
12.5	12.07	12.5	3.31%	Σεπτέμβριος 2021	---	---	---	---	12.20	---	---	---	---	---	---	---	---
				Δεκέμβριος 2021	---	---	---	---	12.27	---	---	---	---	---	---	---	---
				Μάρτιος 2022	---	---	---	---	12.33	---	---	---	---	---	---	---	---
(Μέγεθος Συμβολαίου: 100 Χρεόγραφα, Φυσική Παράδοση)																	
ΟΤΕ (ΚΟ)				Ιούνιος 2021	14.03	14.13	14.03	14.07	14.07	---	---	---	14.26	---	24	101	6,250
14.095	13.99	14.02	0.14%	Σεπτέμβριος 2021	---	---	---	---	14.12	---	---	---	---	---	---	---	---
				Δεκέμβριος 2021	---	---	---	---	14.19	---	---	---	---	---	---	---	---
				Μάρτιος 2022	---	---	---	---	14.26	---	---	---	---	---	---	---	---
(Μέγεθος Συμβολαίου: 100 Χρεόγραφα, Φυσική Παράδοση)																	
ΠΕΙΡΑΙΩΣ FINANCIAL HOLD (ΚΟ)				Ιούνιος 2021	---	---	---	---	4.80	---	---	---	---	---	---	---	56,274
				Σεπτέμβριος 2021	---	---	---	---	4.83	---	---	---	---	---	---	---	7
				Δεκέμβριος 2021	---	---	---	---	4.85	---	---	---	---	---	---	---	---
				Μάρτιος 2022	---	---	---	---	4.87	---	---	---	---	---	---	---	---
(Μέγεθος Συμβολαίου: 6 Χρεόγραφα, Φυσική Παράδοση)																	
ΤΕΡΝΑ ΕΝΕΡΓΕΙΑΚΗ (ΚΟ)				Ιούνιος 2021	12.60	12.99	12.54	12.98	12.98	---	---	---	13.44	---	70	241	2,322
13	12.52	13	3.67%	Σεπτέμβριος 2021	---	---	---	---	12.65	---	---	---	12.85	---	---	---	40
				Δεκέμβριος 2021	---	---	---	---	12.71	---	---	---	---	---	---	---	---
				Μάρτιος 2022	---	---	---	---	12.78	---	---	---	---	---	---	---	---
(Μέγεθος Συμβολαίου: 100 Χρεόγραφα, Φυσική Παράδοση)																	

Σημειώσεις Παραγώγων

Τις τιμές εκκαθάρισης και τις τελικές ανοικτές θέσεις μπορείτε να τις ανακτήσετε στο ακόλουθο path <http://www.helex.gr/el/web/guest/statistics-end-of-day-derivatives>

FTSE/X.A. Large Cap

(Μονάδα Διαπραγμάτευσης: 1 Μονάδα Δείκτη x 2€ - Τρόπος Εξάσκησης: Ευρωπαϊκός, Χρηματικός Διακανονισμός)

Τιμή Εξάσκησης	Δικαιώματα Αγοράς														Δικαιώματα Πώλησης																		
	Απρίλιος 2021							Μάιος 2021							Λοιποί Μήνες		Απρίλιος 2021							Μάιος 2021							Λοιποί Μήνες		Τιμή Εξάσκησης
	Ανοιγμα	Ανιτ Τιμή	Κατωτ Τιμή	Τελ Τιμή	Τιμή κλεισ.	Όγκος	Ανοικτές θέσεις	Ανοιγμα	Ανιτ Τιμή	Κατωτ Τιμή	Τελ Τιμή	Τιμή κλεισ.	Όγκος	Ανοικτές θέσεις	Όγκος	Ανοικτές θέσεις	Ανοιγμα	Ανιτ Τιμή	Κατωτ Τιμή	Τελ Τιμή	Τιμή κλεισ.	Όγκος	Ανοικτές θέσεις	Ανοιγμα	Ανιτ Τιμή	Κατωτ Τιμή	Τελ Τιμή	Τιμή κλεισ.	Όγκος	Ανοικτές θέσεις	Όγκος	Ανοικτές θέσεις	
1,200	-	-	-	-	-	-	-	-	-	-	-	-	-	-	-	-	-	-	-	-	-	-	-	-	-	-	-	-	-	-	-	-	
1,225	-	-	-	-	-	-	-	-	-	-	-	-	-	-	-	-	-	-	-	-	-	-	-	-	-	-	-	-	-	-	-	-	1,225
1,250	-	-	-	-	-	-	-	-	-	-	-	-	-	-	-	-	-	-	-	-	-	-	-	-	-	-	-	-	-	-	-	-	1,250
1,275	-	-	-	-	-	-	-	-	-	-	-	-	-	-	-	-	-	-	-	-	-	-	-	-	-	-	-	-	-	-	-	-	1,275
1,300	-	-	-	-	-	-	-	-	-	-	-	-	-	-	-	-	-	-	-	-	-	-	-	-	-	-	-	-	-	-	-	-	1,300
1,325	-	-	-	-	-	-	-	-	-	-	-	-	-	-	-	-	-	-	-	-	-	-	-	-	-	-	-	-	-	-	-	-	1,325
1,350	-	-	-	-	-	-	-	-	-	-	-	-	-	-	-	-	-	-	-	-	-	-	-	-	-	-	-	-	-	-	-	-	1,350
1,375	-	-	-	-	-	-	-	-	-	-	-	-	-	-	-	-	-	-	-	-	-	-	-	-	-	-	-	-	-	-	-	-	1,375
1,400	-	-	-	-	-	-	-	-	-	-	-	-	-	-	-	-	-	-	-	-	-	-	-	-	-	-	-	-	-	-	-	-	1,400
1,425	-	-	-	-	-	-	-	-	-	-	-	-	-	-	-	-	-	-	-	-	-	-	-	-	-	-	-	-	-	-	-	-	1,425
1,450	-	-	-	-	-	-	-	-	-	-	-	-	-	-	-	-	-	-	-	-	-	-	-	-	-	-	-	-	-	-	-	-	1,450
1,475	-	-	-	-	-	-	-	-	-	-	-	-	-	-	-	-	-	-	-	-	-	-	-	-	-	-	-	-	-	-	-	-	1,475
1,500	-	-	-	-	-	-	-	-	-	-	-	-	-	-	-	-	-	-	-	-	-	-	-	-	-	-	-	-	-	-	-	-	1,500
1,525	-	-	-	-	-	-	-	-	-	-	-	-	-	-	-	-	-	-	-	-	-	-	-	-	-	-	-	-	-	-	-	-	1,525
1,550	-	-	-	-	-	-	-	-	-	-	-	-	-	-	-	-	-	-	-	-	-	-	-	-	-	-	-	-	-	-	-	-	1,550
1,575	-	-	-	-	-	-	-	-	-	-	-	-	-	-	-	-	-	-	-	-	-	-	-	-	-	-	-	-	-	-	-	-	1,575
1,600	-	-	-	-	-	-	-	-	-	-	-	-	-	-	-	-	-	-	-	-	-	-	-	-	-	-	-	-	-	-	-	-	1,600
1,625	-	-	-	-	-	-	-	-	-	-	-	-	-	-	-	-	-	-	-	-	-	-	-	-	-	-	-	-	-	-	-	-	1,625
1,650	0.00	0.00	0.00	-	532.00	-	-	-	-	-	-	-	-	-	-	-	0.00	0.00	0.00	-	0.02	-	-	-	-	-	-	-	-	-	-	-	1,650
1,675	0.00	0.00	0.00	-	507.00	-	-	-	-	-	-	-	-	-	-	-	0.00	0.00	0.00	-	0.01	-	-	-	-	-	-	-	-	-	-	-	1,675
1,700	0.00	0.00	0.00	-	482.00	-	-	0.00	0.00	0.00	-	481.00	-	-	-	0.00	0.00	0.00	-	0.03	-	-	0.00	0.00	0.00	-	0.01	-	-	-	-	1,700	
1,725	0.00	0.00	0.00	-	457.00	-	-	0.00	0.00	0.00	-	456.00	-	-	-	0.00	0.00	0.00	-	0.01	-	-	0.00	0.00	0.00	-	0.01	-	-	-	-	1,725	
1,750	0.00	0.00	0.00	-	432.00	-	-	0.00	0.00	0.00	-	431.00	-	-	-	0.00	0.00	0.00	-	0.03	-	-	0.00	0.00	0.00	-	0.01	-	-	-	-	1,750	
1,775	0.00	0.00	0.00	-	407.00	-	-	0.00	0.00	0.00	-	406.00	-	-	-	0.00	0.00	0.00	-	0.01	-	3	0.00	0.00	0.00	-	0.01	-	-	-	-	1,775	
1,800	0.00	0.00	0.00	-	382.00	-	-	0.00	0.00	0.00	-	381.00	-	-	-	0.00	0.00	0.00	-	0.01	-	3	0.00	0.00	0.00	-	0.01	-	-	-	-	1,800	
1,825	0.00	0.00	0.00	-	357.00	-	-	0.00	0.00	0.00	-	356.00	-	-	-	0.00	0.00	0.00	-	0.01	-	1	0.00	0.00	0.00	-	0.02	-	-	-	-	1,825	
1,850	0.00	0.00	0.00	-	332.00	-	20	0.00	0.00	0.00	-	331.00	-	-	-	0.00	0.00	0.00	-	0.01	-	2	0.00	0.00	0.00	-	0.05	-	2	-	-	1,850	
1,875	0.00	0.00	0.00	-	307.00	-	121	0.00	0.00	0.00	-	306.00	-	-	-	0.00	0.00	0.00	-	0.04	-	-	0.00	0.00	0.00	-	0.11	-	3	-	-	1,875	
1,900	0.00	0.00	0.00	-	282.00	-	3	0.00	0.00	0.00	-	281.00	-	-	-	0.00	0.00	0.00	-	0.01	-	210	0.00	0.00	0.00	-	0.24	-	1	-	-	1,900	
1,925	0.00	0.00	0.00	-	257.00	-	20	0.00	0.00	0.00	-	257.00	-	40	-	0.00	0.00	0.00	-	0.01	-	21	0.00	0.00	0.00	-	0.48	-	2	-	-	1,925	
1,950	0.00	0.00	0.00	-	232.00	-	20	0.00	0.00	0.00	-	232.00	-	-	-	0.00	0.00	0.00	-	0.01	-	8	0.00	0.00	0.00	-	0.93	-	-	-	-	1,950	
1,975	220.00	220.00	220.00	220.00	220.00	1	60	0.00	0.00	0.00	-	208.00	-	20	-	0.00	220.00	0.00	-	0.01	-	87	0.00	0.00	0.00	-	1.70	-	1	-	-	1,975	
2,000	195.00	195.00	195.00	195.00	195.00	1	41	0.00	0.00	0.00	-	184.00	-	80	-	0.00	195.00	0.00	-	0.01	-	147	0.00	0.00	0.00	-	2.90	-	120	-	-	2,000	
2,050	145.00	145.00	145.00	145.00	145.00	2	167	0.00	0.00	0.00	-	139.00	-	40	-	0.00	145.00	0.00	-	0.01	-	40	7.00	7.00	7.00	7.00	7.00	50	165	-	-	2,050	
2,100	89.00	95.00	89.00	95.00	95.00	4	115	115.00	115.00	115.00	115.00	115.00	115.00	2	141	-	0.00	95.00	0.00	-	0.02	-	211	18.00	18.00	14.50	14.50	14.50	8	26	-	2,100	
2,150	45.00	49.00	43.50	47.00	47.00	5	190	77.00	77.00	77.00	77.00	77.00	77.00	1	47	-	0.00	49.00	0.00	-	1.90	-	204	35.00	35.00	28.00	30.00	30.00	55	155	-	2,150	

FTSE/X.A. Large Cap

(Μονάδα Διαπραγμάτευσης: 1 Μονάδα Δείκτη x 2€ - Τρόπος Εξάσκησης: Ευρωπαϊκός, Χρηματικός Διακανονισμός)

Τιμή Εξάσκησης	Δικαιώματα Αγοράς														Δικαιώματα Πώλησης																		
	Απρίλιος 2021							Μάιος 2021							Λοιποί Μήνες		Απρίλιος 2021							Μάιος 2021							Λοιποί Μήνες		Τιμή Εξάσκησης
	Άνοιγμα	Ανιψ. Τιμή	Κατωτ. Τιμή	Τελ. Τιμή	Τιμή κλεισ.	Όγκος	Ανοικτές θέσεις	Άνοιγμα	Ανιψ. Τιμή	Κατωτ. Τιμή	Τελ. Τιμή	Τιμή κλεισ.	Όγκος	Ανοικτές θέσεις	Όγκος	Ανοικτές θέσεις	Άνοιγμα	Ανιψ. Τιμή	Κατωτ. Τιμή	Τελ. Τιμή	Τιμή κλεισ.	Όγκος	Ανοικτές θέσεις	Άνοιγμα	Ανιψ. Τιμή	Κατωτ. Τιμή	Τελ. Τιμή	Τιμή κλεισ.	Όγκος	Ανοικτές θέσεις	Όγκος	Ανοικτές θέσεις	
2,200	0.00	0.00	0.00	-	4.90	-	2	43.00	48.75	43.00	48.75	48.75	21	40			0.00	0.00	0.00	-	22.50	-	21	50.00	50.00	50.00	50.00	50.00	2	-			
2,250	0.00	0.00	0.00	-	0.11	-	-	22.25	28.00	22.25	28.00	28.00	40	60			0.00	0.00	0.00	-	67.50	-	-	0.00	0.00	0.00	-	90.50	-	-			2,250
2,300	0.00	0.00	0.00	-	0.01	-	-	0.00	0.00	0.00	-	11.50	-	-			0.00	0.00	0.00	-	117.00	-	-	0.00	0.00	0.00	-	129.00	-	-			2,300
2,350	0.00	0.00	0.00	-	0.01	-	-	0.00	0.00	0.00	-	5.30	-	-			0.00	0.00	0.00	-	167.00	-	-	0.00	0.00	0.00	-	173.00	-	-			2,350
2,400	0.00	0.00	0.00	-	0.01	-	-	0.00	0.00	0.00	-	2.30	-	-			0.00	0.00	0.00	-	217.00	-	-	0.00	0.00	0.00	-	220.00	-	-			2,400
2,450	-	-	-	-	-	-	-	0.00	0.00	0.00	-	0.87	-	-			-	-	-	-	-	-	-	0.00	0.00	0.00	-	269.00	-	-			2,450
Σύνολα:																																	
Αριθμός Πράξεων:																																	

ALPHA BANK (KO)

(Μέγεθος Συμβολαίου: 100 Χρέογραφα, Τρόπος Εξάσκησης: Αμερικάνικος, Φυσική Παράδοση)

Τιμή Εξάσκησης	Δικαιώματα Αγοράς														Δικαιώματα Πώλησης																			
	Απρίλιος 2021							Μάιος 2021							Λοιποί Μήνες		Απρίλιος 2021							Μάιος 2021							Λοιποί Μήνες		Τιμή Εξάσκησης	
	Άνοιγμα	Ανιτ Τιμή	Κατωτ Τιμή	Τελ Τιμή	Τιμή κλεισ.	Όγκος	Ανοικτές θέσεις	Άνοιγμα	Ανιτ Τιμή	Κατωτ Τιμή	Τελ Τιμή	Τιμή κλεισ.	Όγκος	Ανοικτές θέσεις	Όγκος	Ανοικτές θέσεις	Άνοιγμα	Ανιτ Τιμή	Κατωτ Τιμή	Τελ Τιμή	Τιμή κλεισ.	Όγκος	Ανοικτές θέσεις	Άνοιγμα	Ανιτ Τιμή	Κατωτ Τιμή	Τελ Τιμή	Τιμή κλεισ.	Όγκος	Ανοικτές θέσεις	Όγκος	Ανοικτές θέσεις		
0.150						-	-							-	-								-	-										
0.200						-	-							-	-								-	-										0.002
0.250						-	-							-	-								-	-										0.003
0.300						-	-							-	-								-	-										0.003
0.350						-	-							-	-								-	-										0.004
0.400						-	-							-	-								-	-										0.004
0.450	0.000	0.000	0.000		0.700	-	-							-	-								-	-										0.005
0.500	0.000	0.000	0.000		0.650	-	-	0.000	0.000	0.000		0.651	-	-			0.000	0.000	0.000		0.001	-	-		0.000	0.000	0.000		0.001	-	-		0.005	
0.550	0.000	0.000	0.000		0.600	-	-	0.000	0.000	0.000		0.601	-	-			0.000	0.000	0.000		0.002	-	-		0.000	0.000	0.000		0.001	-	-		0.006	
0.600	0.000	0.000	0.000		0.550	-	-	0.000	0.000	0.000		0.551	-	-			0.000	0.000	0.000		0.005	-	-		0.000	0.000	0.000		0.001	-	-		0.006	
0.650	0.000	0.000	0.000		0.500	-	-	0.000	0.000	0.000		0.502	-	-			0.000	0.000	0.000		0.001	-	-		0.000	0.000	0.000		0.001	-	-		0.007	
0.700	0.000	0.000	0.000		0.450	-	-	0.000	0.000	0.000		0.452	-	-			0.000	0.000	0.000		0.001	-	-		0.000	0.000	0.000		0.001	-	-		0.007	
0.750	0.000	0.000	0.000		0.400	-	-	0.000	0.000	0.000		0.403	-	-			0.000	0.000	0.000		0.002	-	-		0.000	0.000	0.000		0.002	-	-		0.008	
0.800	0.000	0.000	0.000		0.350	-	-	0.000	0.000	0.000		0.356	-	-			0.000	0.000	0.000		0.001	-	-		0.000	0.000	0.000		0.004	-	-		0.008	
0.850	0.000	0.000	0.000		0.300	-	-	0.000	0.000	0.000		0.310	-	-			0.000	0.000	0.000		0.002	-	-		0.000	0.000	0.000		0.008	-	-		0.009	
0.900	0.000	0.000	0.000		0.250	-	-	0.000	0.000	0.000		0.266	-	-			0.000	0.000	0.000		0.004	-	-		0.000	0.000	0.000		0.015	-	-		0.009	
0.950	0.000	0.000	0.000		0.200	-	-	0.000	0.000	0.000		0.226	-	-			0.000	0.000	0.000		0.002	-	-		0.000	0.000	0.000		0.024	-	-		0.010	
1.000	0.000	0.000	0.000		0.151	-	-	0.000	0.000	0.000		0.189	-	-			0.000	0.000	0.000		0.001	-	-		0.000	0.000	0.000		0.037	-	-		0.010	
1.100	0.035	0.035	0.035	0.035	0.035	10	10	0.000	0.000	0.000		0.127	-	100			0.000	0.000	0.000		0.014	-	-		0.000	0.000	0.000		0.075	-	-		0.011	
1.200	0.000	0.000	0.000		0.015	-	-	0.000	0.000	0.000		0.081	-	-			0.000	0.000	0.000		0.065	-	-		0.000	0.000	0.000		0.129	-	-		0.012	
1.300	0.000	0.000	0.000		0.002	-	-	0.000	0.000	0.000		0.049	-	-			0.000	0.000	0.000		0.152	-	-		0.000	0.000	0.000		0.197	-	-		0.013	
1.400	0.000	0.000	0.000		0.001	-	-	0.000	0.000	0.000		0.029	-	-			0.000	0.000	0.000		0.250	-	-		0.000	0.000	0.000		0.277	-	-		0.014	
1.500	0.000	0.000	0.000		0.001	-	-	0.000	0.000	0.000		0.016	-	-			0.000	0.000	0.000		0.350	-	-		0.000	0.000	0.000		0.364	-	-		0.015	
1.600	0.000	0.000	0.000		0.001	-	-	0.000	0.000	0.000		0.009	-	-			0.000	0.000	0.000		0.450	-	-		0.000	0.000	0.000		0.457	-	-		0.016	
1.700						-	-	0.000	0.000	0.000		0.005	-	-								-	-		0.000	0.000	0.000		0.553	-	-		0.017	
Σύνολα:						10	10							0	100	0	0				10	0						0	0	0	0			
Αριθμός Πράξεων:						2								0	0							0.00							0	0				

ΔΕΗ (ΚΟ)

(Μέγεθος Συμβολαίου: 100 Χρέεγραφα, Τρόπος Εξάσκησης: Αμερικάνικος, Φυσική Παράδοση)

Τιμή Εξάσκησης	Δικαιώματα Αγοράς													Δικαιώματα Πώλησης																				
	Απρίλιος 2021				Μάιος 2021				Λοιποί Μήνες					Απρίλιος 2021				Μάιος 2021				Λοιποί Μήνες												
	Άνοιγμα	Άνωτ Τιμή	Κατωτ Τιμή	Τελ Τιμή	Τιμή κλεισ.	Όγκος	Ανοικτές θέσεις	Άνοιγμα	Άνωτ Τιμή	Κατωτ Τιμή	Τελ Τιμή	Τιμή κλεισ.	Όγκος	Ανοικτές θέσεις	Όγκος	Ανοικτές θέσεις	Άνοιγμα	Άνωτ Τιμή	Κατωτ Τιμή	Τελ Τιμή	Τιμή κλεισ.	Όγκος	Ανοικτές θέσεις	Άνοιγμα	Άνωτ Τιμή	Κατωτ Τιμή	Τελ Τιμή	Τιμή κλεισ.	Όγκος	Ανοικτές θέσεις	Όγκος	Ανοικτές θέσεις	Τιμή Εξάσκησης	
2.400						-	-						-	-									-	-									0.024	
2.600						-	-						-	-									-	-									0.026	
2.800						-	-						-	-									-	-									0.028	
3.000						-	-						-	-									-	-									0.030	
3.200						-	-						-	-									-	-									0.032	
3.400						-	-						-	-									-	-									0.034	
3.600						-	-						-	-									-	-									0.036	
3.800						-	-						-	-									-	-									0.038	
4.000						-	-						-	-									-	-									0.040	
4.400						-	-						-	-									-	-									0.044	
4.800	0.000	0.000	0.000		4.90	-	-						-	-			0.000	0.000	0.000				0.001	-	-								0.048	
5.200	0.000	0.000	0.000		4.50	-	-						-	-			0.000	0.000	0.000				0.001	-	-								0.052	
5.600	0.000	0.000	0.000		4.10	-	-						-	-			0.000	0.000	0.000				0.001	-	-								0.056	
6.000	0.000	0.000	0.000		3.70	-	-						-	-			0.000	0.000	0.000				0.001	-	-								0.060	
6.400	0.000	0.000	0.000		3.30	-	-	0.000	0.000	0.000			3.31	-	-		0.000	0.000	0.000				0.001	-	-	0.000	0.000	0.000		0.001	-	-		0.064
6.800	0.000	0.000	0.000		2.90	-	-	0.000	0.000	0.000			2.91	-	-		0.000	0.000	0.000				0.001	-	-	0.000	0.000	0.000		0.001	-	-		0.068
7.200	0.000	0.000	0.000		2.50	-	-	0.000	0.000	0.000			2.52	-	-		0.000	0.000	0.000				0.001	-	-	0.000	0.000	0.000		0.003	-	-		0.072
7.600	0.000	0.000	0.000		2.10	-	-	0.000	0.000	0.000			2.12	-	-		0.000	0.000	0.000				0.002	-	-	0.000	0.000	0.000		0.009	-	-		0.076
8.000	0.000	0.000	0.000		1.70	-	-	0.000	0.000	0.000			1.74	-	-		0.000	0.000	0.000				0.001	-	22	0.000	0.000	0.000		0.028	-	-		0.080
8.400	0.000	0.000	0.000		1.30	-	3	0.000	0.000	0.000			1.38	-	-		0.000	0.000	0.000				0.001	-	-	0.000	0.000	0.000		0.066	-	-		0.084
8.800	0.000	0.000	0.000		0.901	-	2	0.995	0.995	0.995	0.995	0.995	0.995	5	20		0.000	0.000	0.000				0.001	-	11	0.000	0.000	0.000		0.140	-	-		0.088
9.200	0.490	0.490	0.490	0.490	0.490	50	111	0.000	0.000	0.000			0.776	-	8		0.000	0.000	0.000				0.004	-	-	0.000	0.000	0.000		0.257	-	-		0.092
9.600	0.081	0.081	0.081	0.081	0.081	3	45	0.000	0.000	0.000			0.543	-	20		0.000	0.000	0.000				0.069	-	11	0.000	0.000	0.000		0.424	-	-		0.096
10.000	0.000	0.000	0.000		0.022	-	10	0.271	0.287	0.271	0.287	0.287	27	57		0.000	0.000	0.000				0.321	-	-	0.000	0.000	0.000		0.643	-	-		0.100	
11.000	0.000	0.000	0.000		0.003	-	-	0.000	0.000	0.000			0.110	-	-		0.000	0.000	0.000				1.30	-	-	0.000	0.000	0.000		1.39	-	-		0.110
12.000	0.000	0.000	0.000		0.001	-	-	0.000	0.000	0.000			0.024	-	-		0.000	0.000	0.000				2.30	-	-	0.000	0.000	0.000		2.31	-	-		0.120
13.000	0.000	0.000	0.000		0.001	-	-	0.000	0.000	0.000			0.004	-	-		0.000	0.000	0.000				3.30	-	-	0.000	0.000	0.000		3.30	-	-		0.130
14.000	0.000	0.000	0.000		0.001	-	-	0.000	0.000	0.000			0.001	-	-		0.000	0.000	0.000				4.30	-	-	0.000	0.000	0.000		4.30	-	-		0.140
Σύνολα:						53	171						32	105	0	0							53	44						0	0	0	0	
Αριθμός Πράξεων:						2							4		0								0.00							0		0		

ΕΘΝΙΚΗ ΤΡΑΠΕΖΑ (ΚΟ)

(Μέγεθος Συμβολαίου: 100 Χρεόγραφα, Τρόπος Εξάσκησης: Αμερικάνικος, Φυσική Παράδοση)

Τιμή Εξάσκησης	Δικαιώματα Αγοράς														Δικαιώματα Πώλησης																			
	Απρίλιος 2021							Μάιος 2021							Λοιποί Μήνες		Απρίλιος 2021							Μάιος 2021							Λοιποί Μήνες		Τιμή Εξάσκησης	
	Άνοιγμα	Ανιτ Τιμή	Κατωτ Τιμή	Τελ Τιμή	Τιμή κλεισ.	Όγκος	Ανοικτές θέσεις	Άνοιγμα	Ανιτ Τιμή	Κατωτ Τιμή	Τελ Τιμή	Τιμή κλεισ.	Όγκος	Ανοικτές θέσεις	Όγκος	Ανοικτές θέσεις	Άνοιγμα	Ανιτ Τιμή	Κατωτ Τιμή	Τελ Τιμή	Τιμή κλεισ.	Όγκος	Ανοικτές θέσεις	Άνοιγμα	Ανιτ Τιμή	Κατωτ Τιμή	Τελ Τιμή	Τιμή κλεισ.	Όγκος	Ανοικτές θέσεις	Όγκος	Ανοικτές θέσεις		
0.650						-	-							-	-																			
0.700						-	-							-	-																			0.007
0.750						-	-							-	-																			0.008
0.800						-	-							-	-																			0.008
0.850						-	-							-	-																			0.009
0.900						-	-							-	-																			0.009
0.950						-	-							-	-																			0.010
1.000						-	-							-	-																			0.010
1.100						-	-							-	-																			0.011
1.200						-	-							-	-																			0.012
1.300	0.000	0.000	0.000		1.40	-	-							-	-																			0.013
1.400	0.000	0.000	0.000		1.30	-	-							-	-																			0.014
1.500	0.000	0.000	0.000		1.20	-	-	0.000	0.000	0.000				1.20	-	-								0.000	0.000	0.000							0.015	
1.600	0.000	0.000	0.000		1.10	-	-	0.000	0.000	0.000				1.10	-	-								0.000	0.000	0.000							0.016	
1.700	0.000	0.000	0.000		1.00	-	-	0.000	0.000	0.000				1.00	-	-								0.000	0.000	0.000							0.017	
1.800	0.000	0.000	0.000		0.900	-	-	0.000	0.000	0.000				0.907	-	-								0.000	0.000	0.000							0.018	
1.900	0.000	0.000	0.000		0.800	-	-	0.000	0.000	0.000				0.811	-	-								0.000	0.000	0.000							0.019	
2.000	0.000	0.000	0.000		0.700	-	5	0.000	0.000	0.000				0.718	-	-								0.000	0.000	0.000							0.020	
2.200	0.000	0.000	0.000		0.500	-	-	0.000	0.000	0.000				0.544	-	-								0.000	0.000	0.000							0.022	
2.400	0.275	0.279	0.275	0.279	0.279	21	21	0.483	0.485	0.483	0.485	0.485	15	10										0.000	0.000	0.000							0.024	
2.600	0.000	0.000	0.000		0.117	-	-	0.000	0.000	0.000				0.271	-	-								0.000	0.000	0.000							0.026	
2.800	0.000	0.000	0.000		0.018	-	-	0.223	0.223	0.223	0.223	0.223	7	-										0.000	0.000	0.000							0.028	
3.000	0.000	0.000	0.000		0.001	-	-	0.000	0.000	0.000				0.111	-	-								0.000	0.000	0.000							0.030	
3.200	0.000	0.000	0.000		0.002	-	-	0.000	0.000	0.000				0.067	-	-								0.000	0.000	0.000							0.032	
3.400	0.000	0.000	0.000		0.002	-	-	0.000	0.000	0.000				0.039	-	-								0.000	0.000	0.000							0.034	
3.600	0.000	0.000	0.000		0.001	-	-	0.000	0.000	0.000				0.022	-	-								0.000	0.000	0.000							0.036	
Σύνολα:						21	26																											
Αριθμός Πράξεων:							2																											

ΟΠΑΠ (ΚΟ)

(Μέγεθος Συμβολαίου: 100 Χρέδγραφα, Τρόπος Εξάσκησης: Αμερικάνικος, Φυσική Παράδοση)

Τιμή Εξάσκησης	Δικαιώματα Αγοράς														Δικαιώματα Πώλησης														Τιμή Εξάσκησης
	Απρίλιος 2021				Μάιος 2021				Λοιποί Μήνες		Απρίλιος 2021				Μάιος 2021				Λοιποί Μήνες										
	Άνοιγμα	Ανιγτ Τιμή	Καπιτ Τιμή	Τελ Τιμή	Τιμή κλεισ.	Όγκος	Ανοικτές θέσεις	Άνοιγμα	Ανιγτ Τιμή	Καπιτ Τιμή	Τελ Τιμή	Τιμή κλεισ.	Όγκος	Ανοικτές θέσεις	Όγκος	Ανοικτές θέσεις	Άνοιγμα	Ανιγτ Τιμή	Καπιτ Τιμή	Τελ Τιμή	Τιμή κλεισ.	Όγκος	Ανοικτές θέσεις	Όγκος	Ανοικτές θέσεις				
4.800						-	-							-	-												0.048		
5.200						-	-							-	-												0.052		
5.600						-	-							-	-												0.056		
6.000						-	-							-	-												0.060		
6.400						-	-							-	-												0.064		
6.800						-	-							-	-												0.068		
7.200						-	-							-	-												0.072		
7.600						-	-							-	-												0.076		
8.000	0.000	0.000	0.000		4.10	-	-	0.000	0.000	0.000		4.12	-	-	0.000	0.000	0.000		0.001	-	-	0.000	0.000	0.000		0.001	-	-	0.080
8.400	0.000	0.000	0.000		3.70	-	-	0.000	0.000	0.000		3.72	-	-	0.000	0.000	0.000		0.001	-	-	0.000	0.000	0.000		0.001	-	-	0.084
8.800	0.000	0.000	0.000		3.30	-	-	0.000	0.000	0.000		3.32	-	-	0.000	0.000	0.000		0.001	-	-	0.000	0.000	0.000		0.001	-	-	0.088
9.200	0.000	0.000	0.000		2.90	-	-	0.000	0.000	0.000		2.92	-	-	0.000	0.000	0.000		0.001	-	-	0.000	0.000	0.000		0.003	-	-	0.092
9.600	0.000	0.000	0.000		2.50	-	-	0.000	0.000	0.000		2.53	-	-	0.000	0.000	0.000		0.001	-	-	0.000	0.000	0.000		0.008	-	-	0.096
10.000	0.000	0.000	0.000		2.10	-	-	0.000	0.000	0.000		2.14	-	-	0.000	0.000	0.000		0.001	-	-	0.000	0.000	0.000		0.021	-	-	0.100
11.000	0.000	0.000	0.000		1.10	-	-	0.000	0.000	0.000		1.26	-	-	0.000	0.000	0.000		0.004	-	-	0.000	0.000	0.000		0.136	-	-	0.110
12.000	0.142	0.142	0.142	0.142	0.142	3	3	0.000	0.000	0.000		0.604	-	-	0.000	0.000	0.000		0.073	-	-	0.000	0.000	0.000		0.481	-	-	0.120
13.000	0.000	0.000	0.000		0.003	-	-	0.000	0.000	0.000		0.229	-	-	0.000	0.000	0.000		0.900	-	-	0.000	0.000	0.000		1.11	-	-	0.130
14.000	0.000	0.000	0.000		0.002	-	-	0.000	0.000	0.000		0.069	-	-	0.000	0.000	0.000		1.90	-	-	0.000	0.000	0.000		1.95	-	-	0.140
15.000	0.000	0.000	0.000		0.001	-	-	0.000	0.000	0.000		0.016	-	-	0.000	0.000	0.000		2.90	-	-	0.000	0.000	0.000		2.90	-	-	0.150
16.000	0.000	0.000	0.000		0.001	-	-	0.000	0.000	0.000		0.003	-	-	0.000	0.000	0.000		3.90	-	-	0.000	0.000	0.000		3.90	-	-	0.160
17.000	0.000	0.000	0.000		0.001	-	-	0.000	0.000	0.000		0.001	-	-	0.000	0.000	0.000		4.90	-	-	0.000	0.000	0.000		4.90	-	-	0.170
Σύνολο:						3	3							0	0	0	0		3	0						0	0	0	0
Αριθμός Πράξεων:						1								0	0				0.00							0	0		

ΟΤΕ (ΚΟ)

(Μέγεθος Συμβολαίου: 100 Χρέδγραφα, Τρόπος Εξάσκησης: Αμερικάνικος, Φυσική Παράδοση)

Τιμή Εξάσκησης	Δικαιώματα Αγοράς													Δικαιώματα Πώλησης													Τιμή Εξάσκησης					
	Απρίλιος 2021						Μάιος 2021						Λοιποί Μήνες		Απρίλιος 2021						Μάιος 2021							Λοιποί Μήνες				
	Άνοιγμα	Ανιτ Τιμή	Κατωτ Τιμή	Τελ Τιμή	Τιμή κλεισ.	Όγκος	Άνοιγμα	Ανιτ Τιμή	Κατωτ Τιμή	Τελ Τιμή	Τιμή κλεισ.	Όγκος	Άνοιγτ θέσεις	Όγκος	Άνοιγτ θέσεις	Άνοιγμα	Ανιτ Τιμή	Κατωτ Τιμή	Τελ Τιμή	Τιμή κλεισ.	Όγκος	Άνοιγτ θέσεις	Όγκος	Άνοιγτ θέσεις	Όγκος	Άνοιγτ θέσεις						
8.400						-	-						-	-								-	-									0.084
8.800	0.000	0.000	0.000		5.20	-	-	0.000	0.000	0.000		5.22	-	-	0.000	0.000	0.000		0.001	-	-		0.002	-	-						0.088	
9.200	0.000	0.000	0.000		4.80	-	-	0.000	0.000	0.000		4.82	-	-	0.000	0.000	0.000		0.001	-	-		0.001	-	-						0.092	
9.600	0.000	0.000	0.000		4.40	-	-	0.000	0.000	0.000		4.42	-	-	0.000	0.000	0.000		0.001	-	-		0.001	-	-						0.096	
10.000	0.000	0.000	0.000		4.00	-	-	0.000	0.000	0.000		4.02	-	-	0.000	0.000	0.000		0.002	-	-		0.001	-	-						0.100	
11.000	0.000	0.000	0.000		3.00	-	-	0.000	0.000	0.000		3.02	-	-	0.000	0.000	0.000		0.001	-	-		0.002	-	-						0.110	
12.000	0.000	0.000	0.000		2.00	-	-	0.000	0.000	0.000		2.05	-	-	0.000	0.000	0.000		0.001	-	5		0.024	-	-						0.120	
13.000	0.000	0.000	0.000		1.00	-	5	0.000	0.000	0.000		1.18	-	-	0.000	0.000	0.000		0.001	-	11		0.149	-	-						0.130	
14.000	0.000	0.000	0.000		0.122	-	22	0.000	0.000	0.000		0.535	-	-	0.000	0.000	0.000		0.120	-	-		0.508	-	-						0.140	
15.000	0.000	0.000	0.000		0.001	-	-	0.000	0.000	0.000		0.191	-	10	0.000	0.000	0.000		1.00	-	-		1.17	-	-						0.150	
16.000	0.000	0.000	0.000		0.001	-	-	0.000	0.000	0.000		0.050	-	-	0.000	0.000	0.000		2.00	-	-		2.03	-	-						0.160	
17.000	0.000	0.000	0.000		0.002	-	-	0.000	0.000	0.000		0.010	-	-	0.000	0.000	0.000		3.00	-	-		3.00	-	-						0.170	
18.000	0.000	0.000	0.000		0.001	-	-	0.000	0.000	0.000		0.002	-	-	0.000	0.000	0.000		4.00	-	-		4.00	-	-						0.180	
19.000	0.000	0.000	0.000		0.001	-	-	0.000	0.000	0.000		0.001	-	-	0.000	0.000	0.000		5.00	-	-		5.00	-	-						0.190	
Σύνολα:						0	27						0	10	0	0					0	16		0	0	0	0	0	0			
Αριθμός Πράξεων:							0						0	0						0.00				0			0		0			

ΠΕΙΡΑΙΩΣ FINANCIAL HOLD (ΚΟ)

(Μέγεθος Συμβολαίου: 100 Χρέογραφα, Τρόπος Εξάσκησης: Αμερικάνικος, Φυσική Παράδοση)

Τιμή Εξάσκησης	Δικαιώματα Αγοράς												Δικαιώματα Πώλησης												Τιμή Εξάσκησης		
	Απρίλιος 2021				Μάιος 2021				Λοιποί Μήνες				Απρίλιος 2021				Μάιος 2021				Λοιποί Μήνες						
	Άνοιγμα	Ανιγ. Τιμή	Καπιτ. Τιμή	Τελ. Τιμή	Τιμή κλεισ.	Όγκος	Ανοικτές θέσεις	Άνοιγμα	Ανιγ. Τιμή	Καπιτ. Τιμή	Τελ. Τιμή	Τιμή κλεισ.	Όγκος	Ανοικτές θέσεις	Όγκος	Ανοικτές θέσεις	Άνοιγμα	Ανιγ. Τιμή	Καπιτ. Τιμή	Τελ. Τιμή	Τιμή κλεισ.	Όγκος	Ανοικτές θέσεις	Όγκος		Ανοικτές θέσεις	
0.150	0.000	0.000	0.000	4.63	-	-	0.000	0.000	0.000	4.63	-	-	0.000	0.000	0.000	0.150	-	-	0.000	0.000	0.000	0.150	-	-	0.000	0.000	0.002
0.200	0.000	0.000	0.000	4.58	-	-	0.000	0.000	0.000	4.58	-	-	0.000	0.000	0.000	0.200	-	-	0.000	0.000	0.000	0.200	-	-	0.000	0.000	0.002
0.250	0.000	0.000	0.000	4.53	-	-	0.000	0.000	0.000	4.53	-	-	0.000	0.000	0.000	0.250	-	-	0.000	0.000	0.000	0.250	-	-	0.000	0.000	0.003
0.300	0.000	0.000	0.000	4.48	-	-	0.000	0.000	0.000	4.48	-	-	0.000	0.000	0.000	0.300	-	-	0.000	0.000	0.000	0.300	-	-	0.000	0.000	0.003
0.350	0.000	0.000	0.000	4.43	-	-	0.000	0.000	0.000	4.43	-	-	0.000	0.000	0.000	0.350	-	-	0.000	0.000	0.000	0.350	-	-	0.000	0.000	0.004
0.400	0.000	0.000	0.000	4.38	-	-	0.000	0.000	0.000	4.38	-	-	0.000	0.000	0.000	0.400	-	-	0.000	0.000	0.000	0.400	-	-	0.000	0.000	0.004
0.450	0.000	0.000	0.000	4.33	-	-	0.000	0.000	0.000	4.33	-	-	0.000	0.000	0.000	0.450	-	-	0.000	0.000	0.000	0.450	-	-	0.000	0.000	0.005
0.500	0.000	0.000	0.000	4.28	-	-	0.000	0.000	0.000	4.28	-	-	0.000	0.000	0.000	0.500	-	-	0.000	0.000	0.000	0.500	-	-	0.000	0.000	0.005
0.550	0.000	0.000	0.000	4.23	-	-	0.000	0.000	0.000	4.23	-	-	0.000	0.000	0.000	0.550	-	-	0.000	0.000	0.000	0.550	-	-	0.000	0.000	0.006
0.600	0.000	0.000	0.000	4.18	-	-	0.000	0.000	0.000	4.18	-	-	0.000	0.000	0.000	0.600	-	-	0.000	0.000	0.000	0.600	-	-	0.000	0.000	0.006
0.650	0.000	0.000	0.000	4.13	-	-	0.000	0.000	0.000	4.13	-	-	0.000	0.000	0.000	0.650	-	-	0.000	0.000	0.000	0.650	-	-	0.000	0.000	0.007
0.700	0.000	0.000	0.000	4.08	-	-	0.000	0.000	0.000	4.08	-	-	0.000	0.000	0.000	0.700	-	-	0.000	0.000	0.000	0.700	-	-	0.000	0.000	0.007
0.750	0.000	0.000	0.000	4.03	-	-	0.000	0.000	0.000	4.03	-	-	0.000	0.000	0.000	0.750	-	-	0.000	0.000	0.000	0.750	-	-	0.000	0.000	0.008
0.800	0.000	0.000	0.000	3.98	-	-	0.000	0.000	0.000	3.98	-	-	0.000	0.000	0.000	0.800	-	-	0.000	0.000	0.000	0.800	-	-	0.000	0.000	0.008
0.850	0.000	0.000	0.000	3.93	-	-	0.000	0.000	0.000	3.93	-	-	0.000	0.000	0.000	0.850	-	-	0.000	0.000	0.000	0.850	-	-	0.000	0.000	0.009
0.900	0.000	0.000	0.000	3.88	-	-	0.000	0.000	0.000	3.88	-	-	0.000	0.000	0.000	0.900	-	-	0.000	0.000	0.000	0.900	-	-	0.000	0.000	0.009
0.950	0.000	0.000	0.000	3.83	-	-	0.000	0.000	0.000	3.83	-	-	0.000	0.000	0.000	0.950	-	-	0.000	0.000	0.000	0.950	-	-	0.000	0.000	0.010
1.000	0.000	0.000	0.000	3.78	-	-	0.000	0.000	0.000	3.78	-	-	0.000	0.000	0.000	1.00	-	-	0.000	0.000	0.000	1.00	-	-	0.000	0.000	0.010
1.100	0.000	0.000	0.000	3.68	-	-	0.000	0.000	0.000	3.68	-	-	0.000	0.000	0.000	1.10	-	-	0.000	0.000	0.000	1.10	-	-	0.000	0.000	0.011
1.200	0.000	0.000	0.000	3.58	-	-	0.000	0.000	0.000	3.58	-	-	0.000	0.000	0.000	1.20	-	-	0.000	0.000	0.000	1.20	-	-	0.000	0.000	0.012
1.300	0.000	0.000	0.000	3.48	-	-	0.000	0.000	0.000	3.48	-	-	0.000	0.000	0.000	1.30	-	-	0.000	0.000	0.000	1.30	-	-	0.000	0.000	0.013
1.400	0.000	0.000	0.000	3.38	-	-	0.000	0.000	0.000	3.38	-	-	0.000	0.000	0.000	1.40	-	-	0.000	0.000	0.000	1.40	-	-	0.000	0.000	0.014
1.500	0.000	0.000	0.000	3.28	-	-										1.50	-	-					-	-			0.015
1.600	0.000	0.000	0.000	3.18	-	-										1.60	-	-					-	-			0.016
1.700					-	-											-	-					-	-			0.017
1.800					-	-											-	-					-	-			0.018
1.900					-	-											-	-					-	-			0.019
2.000					-	-											-	-					-	-			0.020
2.200					-	-											-	-					-	-			0.022
2.400					-	-											-	-					-	-			0.024
Σύνολα:					0	0											0	0					0	0			0
Αριθμός Πράξεων:					0												0.00						0				0

Προϊόν Δανεισμού	Υποκείμενος Τίτλος	Πολυμερείς Συναλλαγές[1]					Διμερείς Συναλλαγές[2]		Δανεισμός Τίτλων μέσω ΟΤC[3]
		Ανοιχτές θέσεις[5]	Προσφερόμενη ποσότητα	Μ.Σ.Τ[4]	Όγκος συναλλαγών	Μ.Σ.Τ[4]	Όγκος συναλλαγών	Μ.Σ.Τ[4]	Όγκος συναλλαγών
ALPHABOR	ALPHA BANK (ΚΟ)	124,099	---	---	---	---	---	---	41,704,455
TATTBOR	ATTICA BANK A.T.E. (ΚΟ)	14,300	---	---	---	---	---	---	370
CENERBOR	CENERGY HOLDINGS (ΚΑ)	---	---	---	---	---	---	---	---
EEEBOR	COCA-COLA HBC AG (ΚΟ)	3,954	---	---	---	---	---	---	70,546
EUROBBOR	EUROBANK HOLDINGS (ΚΟ)	20,000	---	---	---	---	---	---	38,126,081
FFGRPBOR	FOLLI-FOLLIE (ΚΟ)	---	---	---	---	---	---	---	897,835
FOYRKBOR	FOURLIS ΣΥΜΜΕΤΟΧΩΝ (ΚΟ)	---	---	---	---	---	---	---	32,408
INTRKBOR	INTRACOM HOLDINGS (ΚΟ)	471	---	---	---	---	---	---	---
BELABOR	JUMBO (ΚΟ)	---	---	---	2,000	2.79%	---	---	290,450
LAMDABOR	LAMDA DEVELOPMENT(ΚΟ)	---	---	---	---	---	---	---	990
MIGBOR	MARFIN INVESTMENT GROUP (ΚΟ)	---	---	---	---	---	---	---	794,474
QUALBOR	QUALITY & RELIABILITY (ΚΟ)	---	---	---	---	---	---	---	---
TITCBOR	TITAN CEMENT (ΚΑ)	---	---	---	---	---	---	---	247,470
VIQBOR	VIQHALCO SA/NV (ΚΑ)	---	---	---	---	---	---	---	---
ADMIEBOR	ΑΔΜΗΕ ΣΥΜΜΕΤΟΧΩΝ Α.Ε. (ΚΟ)	1,700	---	---	---	---	---	---	135,644
AEGNBOR	ΑΕΡΟΠΟΡΙΑ ΑΙΓΑΙΟΥ (ΚΟ)	4,402	---	---	---	---	---	---	40,327
ALMYBOR	ΑΛΟΥΜΥΛ (ΚΟ)	---	---	---	---	---	---	---	---
GEKTERNABOR	ΓΕΚ ΤΕΡΝΑ (ΚΟ)	27,800	---	---	---	---	---	---	23,993
PPCBOR	ΔΕΗ (ΚΟ)	4,100	---	---	---	---	---	---	1,685,805
ETEBOBOR	ΕΘΝΙΚΗ ΤΡΑΠΕΖΑ (ΚΟ)	---	---	---	---	---	---	---	10,559,935
ELLAKTORBOR	ΕΛΛΑΚΤΩΡ (ΚΟ)	10,200	---	---	19,361	4.22%	---	---	215,733
EXAEBOR	ΕΛΛΗΝ. ΧΡΗΜΑΤΙΣΤΗΡΙΑ-Χ.Α. (ΚΟ)	3,000	---	---	---	---	---	---	253,399
ELPEBOR	ΕΛΛΗΝΙΚΑ ΠΕΤΡΕΛΑΙΑ (ΚΟ)	---	---	---	---	---	---	---	156,356
EYDAPBOR	ΕΥΔΑΠ (ΚΟ)	---	---	---	---	---	---	---	243,864
MOHBOR	ΜΟΤΟΡ ΟΪΛ (ΚΟ)	1,500	---	---	---	---	---	---	342,585
MYTILBOR	ΜΥΤΙΛΗΝΑΙΟΣ (ΚΟ)	---	---	---	---	---	---	---	67,554
PRABOR	ΟΛΠ (ΚΟ)	250	---	---	---	---	---	---	10,501
OPAPBOR	ΟΠΑΠ (ΚΟ)	3,000	---	---	---	---	---	---	1,401,222
HTOBOR	ΟΤΕ (ΚΟ)	10,000	---	---	---	---	---	---	982,116
TPEIRBOR	ΠΕΙΡΑΙΩΣ FINANCIAL HOLD (ΚΟ)	---	---	---	---	---	---	---	23,988,416
PLAISBOR	ΠΛΑΙΣΙΟ COMPUTERS (ΚΟ)	---	---	---	---	---	---	---	4,000

Σημειώσεις Προϊόντων Δανεισμού

[1] - Πολυμερείς Συμβάσεις Δανειοδοσίας των μεθόδων 8-1, 8-2 και 8-3-3 (σύμφ. Με Αποφ.17 ΔΣ του Χρηματιστηρίου).

[2] - Διμερείς Συμβάσεις Δανειοδοσίας των μεθόδων 8-3-1 και 8-3-2 (σύμφ. Με Αποφ. 20 ΔΣ του Χρηματιστηρίου).

[3] - Τα στοιχεία Συναλλαγής Δανεισμού Τίτλων μέσω ΟΤC δηλώνονται από τους χειριστές ΣΑΤ και αφορούν τις ποσότητες που έχουν καταγραφεί στο ΣΑΤ έως και τη προηγούμενη εργάσιμη ημέρα.

[4] - Μ.Σ.Τ: - Μέση Σταθμισμένη Τιμή (ως προς τα τεμάχια)

[5] - Τα στοιχεία αφορούν σε ανοιχτές θέσεις πριν την έναρξη της συνεδρίασης

Προϊόν Δανεισμού	Υποκείμενος Τίτλος	Πολυμερείς Συναλλαγές[1]					Διμερείς Συναλλαγές[2]		Δανεισμός Τίτλων μέσω ΟΤC[3]
		Ανοιχτές θέσεις[5]	Προσφερόμενη ποσότητα	Μ.Σ.Τ[4]	Όγκος συναλλαγών	Μ.Σ.Τ[4]	Όγκος συναλλαγών	Μ.Σ.Τ[4]	Όγκος συναλλαγών
SARBOR	ΣΑΡΑΝΤΗΣ ΓΡ. (ΚΟ)	---	---	---	---	---	---	---	19,290
TENERGYBOR	ΤΕΡΝΑ ΕΝΕΡΓΕΙΑΚΗ (ΚΟ)	6,726	---	---	---	---	---	---	130,158

Σημειώσεις Προϊόντων Δανεισμού

[1] - Πολυμερείς Συμβάσεις Δανειοδοσίας των μεθόδων 8-1, 8-2 και 8-3-3 (σύμφ. Με Αποφ.17 ΔΣ του Χρηματιστηρίου).

[2] - Διμερείς Συμβάσεις Δανειοδοσίας των μεθόδων 8-3-1 και 8-3-2 (σύμφ. Με Αποφ. 20 ΔΣ του Χρηματιστηρίου).

[3] - Τα στοιχεία Συναλλαγές Δανεισμού Τίτλων μέσω ΟΤC δηλώνονται από τους χειριστές ΣΑΤ και αφορούν τις ποσότητες που έχουν καταγραφεί στο ΣΑΤ έως και τη προηγούμενη εργάσιμη ημέρα.

[4] - Μ.Σ.Τ: - Μέση Σταθμισμένη Τιμή (ως προς τα τεμάχια)

[5] - Τα στοιχεία αφορούν σε ανοιχτές θέσεις πριν την έναρξη της συνεδρίασης

Κωδικό και ονομασίες Κλάδων Οικονομικής Δραστηριότητας του Χρηματιστηρίου Αθηνών

12003 - Διαπραγματεύσιμα Αμοιβαία Κεφάλαια	10101010 Υπηρεσίες Ηλεκτρονικών Υπολογιστών
10101015 Λογισμικό	10102030 Υλικό Υπολογιστών
15101010 Εξοπλισμός Τηλεπικοινωνιών	15102015 Υπηρεσίες Τηλεπικοινωνιών
20101010 Υγειονομικές Μονάδες	20101025 Υπηρεσίες Υγείας
20102010 Ιατρικός Εξοπλισμός	20103015 Φαρμακευτικά Προϊόντα
30101010 Τράπεζες	30202000 Διαφοροποιημένες Χρηματοοικονομικές Υπηρεσίες
30202010 Διαχείριση Κεφαλαίων & Θεματοφύλακες	30202015 Επενδυτικές Υπηρεσίες
30302010 Γενικές Ασφάλειες	30302015 Μεσίτες Ασφαλίσεων
30302025 Ασφάλειες Ιδιοκτησίας & Ζημιών	35101010 Συμμετοχές & Ανάπτυξη Ακίνητης Περιουσίας
35101015 Υπηρεσίες Ακίνητης Περιουσίας	35102000 Διαφοροποιημένες Α.Ε.Ε.Α.Π.
35102030 Α.Ε.Ε.Α.Π. Επαγγελματικών Χώρων	40201040 Υπηρεσίες Ενοικίασης και Χρηματοδοτικής Μίσθωσης
40202010 Κατασκευή Κατοικιών	40202015 Έπιπλα
40202020 Οικιακές Συσκευές	40203040 Ηλεκτρονική Ψυχαγωγία
40203045 Παιχνίδια	40204020 Ρούχα και Αξεσουάρ
40301010 Ψυχαγωγία	40301030 Εκδόσεις
40301035 Ραδιοτηλεοπτικοί Φορείς	40401010 Διαφοροποιημένοι Έμποροι
40401020 Εμπόριο Ενδυμάτων	40401025 Εμπόριο Προϊόντων Οικιακής Βελτίωσης
40401030 Εξειδικευμένο Λιανικό Εμπόριο	40501010 Αεροπορικές Εταιρείες
40501015 Ταξίδια & Τουρισμός	40501020 Τυχερά Παιχνίδια
40501025 Ξενοδοχεία & Πανσιόν	45101015 Απόσταση & Οιονοπαραγωγή
45101020 Αναψυκτικά	45102010 Γεωργεία, Αλιεία, Εκτροφή και Φυτείες
45102020 Τρόφιμα	45103010 Καπνός
45201010 Λιανικό & Χονδρικό Εμπόριο Τροφίμων	45201020 Είδη Προσωπικής Φροντίδας
50101010 Κατασκευές	50101030 Τσιμέντα
50101035 Άλλα Οικοδομικά Υλικά	50202010 Ηλεκτρικά Εξαρτήματα
50203000 Διαφοροποιημένες Βιομηχανίες	50203015 Πλαστικά
50203030 Υλικά Συσκευασίας	50204000 Μηχανήματα Βιομηχανικού Εξοπλισμού
50204020 Μηχανήματα Κατασκευών	50205010 Προμηθευτές Βιομηχανίας
50205020 Υποστηρικτικές Υπηρεσίες προς Επιχειρήσεις	50205030 Υπηρεσίες Μαζικής Εκτύπωσης
50206015 Εμπορικά Οχήματα & Ανταλλακτικά	50206030 Θαλάσσιες Μεταφορές
50206060 Υπηρεσίες Μεταφορών	55101000 Διαφοροποιημένα Υλικά
55101020 Κλωστοϋφαντουργικά Προϊόντα	55102000 Ορυχεία
55102010 Σίδηρος & Χάλυβας	55102015 Μεταλλουργία
55102035 Αλουμίνιο	60101000 Καθετοποιημένες Εταιρ. Πετρελαίου & Φυσικού Αερίου
60101020 Διυλιστήρια & Εμπορία Πετρελαιοειδών	65101010 Εναλλακτική Ηλεκτρική Ενέργεια
65101015 Συμβατική Ηλεκτρική Ενέργεια	65102030 Ύδρευση



ATHEX
Athens Stock Exchange

Λεωφ. Αθηνών 110 104 42 Αθήνα
110, Athinon Ave. GR 104 42 Athens
tel. (+30)210-33.66.800, fax (+30)210-33.66.101
www.athexgroup.gr