

21

Ημερήσιο Δελτίο
Συναλλακτικής Δραστηριότητας

Daily Official List
of Trading Activity

Δευτέρα, 12 Απριλίου, 2021

Έτος: 142 Αύξων Αριθμός Συνεδρίασης: 66



ATHEXGROUP
Athens Exchange Group

Αποποίηση Ευθύνης:

Η εταιρεία Ελληνικά Χρηματιστήρια-Χρηματιστήριο Αθηνών Ανώνυμη Εταιρεία Συμμετοχών καταβάλλει κάθε δυνατή προσπάθεια ώστε να διασφαλίσει ότι οι πληροφορίες και τα λοιπά στοιχεία που εμφανίζονται στο Ημερήσιο Δελτίο Τιμών (Η.Δ.Τ.) είναι ορθά και πλήρη αλλά δεν έχει καμία ευθύνη για ενδεχόμενο λάθος ή παράλειψη στοιχείων και / ή ευθύνη σχετικά με την ακρίβεια, αξιοπιστία, επικαιροποίηση και πληρότητα των παραπάνω πληροφοριών και στοιχείων ή ευθύνη προερχόμενη άμεσα ή έμμεσα από την χρήση των παραπάνω πληροφοριών.

Η Εταιρία δεν έχει καμία ευθύνη για την ακρίβεια των στοιχείων που περιλαμβάνονται στις ανακοινώσεις των εισηγμένων εταιρειών. Πιθανές προσβολές δικαιωμάτων τρίτων από το περιεχόμενο των ανακοινώσεων συνιστούν αποκλειστική ευθύνη του αποστολέα των ανακοινώσεων.

Όλα τα αναγραφόμενα στο Η.Δ.Τ. στοιχεία παρέχονται μόνο για τους σκοπούς της πληροφόρησης και δεν συνιστούν παροχή επενδυτικών συμβουλών ή πρόσκληση για επένδυση σε κινητές αξίες που διαπραγματεύονται στο Χρηματιστήριο Αθηνών.

Αναγνωρίζεται και συμφωνείται ότι όλα τα δικαιώματα επί των πληροφοριών που εμφανίζονται στο Η.Δ.Τ. θα αποτελούν κυριότητα της εταιρίας και οποιοδήποτε άλλο δικαίωμα συμπεριλαμβανομένου του δικαιώματος πνευματικής ιδιοκτησίας, σήματος κλπ. ανήκουν στο Χρηματιστήριο Αθηνών.

Τα ανωτέρω στοιχεία αποτελούν ιδιοκτησία της Εταιρίας και προστατεύονται σύμφωνα με τις διατάξεις περί πνευματικής ιδιοκτησίας. Απαγορεύεται α) η με οποιοδήποτε τρόπο ή μέσο αναπαραγωγή, αναδημοσίευση, τροποποίηση, αντιγραφή, πώληση, μετάδοση ή διανομή του συνόλου ή μέρους τους, χωρίς αναφορά στην πηγή και β) η εμπορική εκμετάλλευση των στοιχείων από τρίτους.

Η Εταιρία δεν φέρει καμία ευθύνη προερχόμενη άμεσα ή έμμεσα από χρήση ή τυχόν αλλοίωση των ανωτέρω στοιχείων όταν αυτά χρησιμοποιούνται από

Ελληνικά Χρηματιστήρια - Χρηματιστήριο Αθηνών Α.Ε. Συμμετοχών

Λεωφόρος Αθηνών 110, 10442 Αθήνα, Τηλ: (210) 33.66.800, Fax: (210) 32.13.938

www.athexgroup.gr

Χρηματιστηριακό Κέντρο Θεσσαλονίκης

Κατούνη 16-18, Θεσ/νίκη 546 25, Τηλ: (2310) 567.667, Fax: (2310) 530.455

Συνεγγυητικό Κεφάλαιο Εξασφάλισης Επενδυτικών Υπηρεσιών

Φειδίου 14-16, Αθήνα 106 78, Τηλ: (210) 33.04.682, Fax: (210) 33.04.155

Επιτροπή Κεφαλαιαγοράς

Κολοκοτρώνη 1 & Σταδίου 1, Αθήνα 105 62, Τηλ: (210) 33.77.100, Fax: (210) 33.77.173

Πίνακας Περιεχομένων

Ενότητα 1: Στατιστικά Στοιχεία Χρεογράφων, Παραγώγων και Δανεισμού

- Οι Αγορές Χρεογράφων Παραγώγων Δανεισμού
- Χρηματιστηριακοί Δείκτες
- Αναλυτικά Στοιχεία Συναλλαγών Αγοράς Χρεογράφων
- Στοιχεία Συναλλαγών Κλάδων Χρηματιστηρίου Αθηνών & Χρηματοοικονομικών Προϊόντων (Δ.Α.Κ.)
- Οι 10 Μετοχές με τη μεγαλύτερη Άνοδο & Πτώση
- Αναλυτικά Στοιχεία Συναλλαγών Αγοράς Παραγώγων

Ενότητα 2: Αναλυτικά Στοιχεία Συναλλαγών Χρεογράφων

- Αναλυτικά Στοιχεία Συναλλαγών Χρεογράφων
- Σημειώσεις Χρεογράφων

Ενότητα 3: Στοιχεία Συναλλαγών Χρεογράφων

- Στοιχεία Συναλλαγών Πακέτων
- Στοιχεία Συναλλαγών Δικαιωμάτων

- Στοιχεία Δανεισμού Τίτλων
- Στοιχεία Συναλλαγών Εκποιήσεων
- Στοιχεία Συναλλαγών Εκποιήσεων Ενσώματων Ονομαστικών Μετοχών
- Στοιχεία Ενεργητικού Διαπραγματεύσιμων Αμοιβαίων Κεφαλαίων (Δ.Α.Κ.)
- Χαρακτηριστικά Διαπραγματεύσιμων Αμοιβαίων Κεφαλαίων (Δ.Α.Κ.)

Ενότητα 4: Ανακοινώσεις

Ενότητα 5: Ομόλογα Διαπραγματεύσιμα στην Αγορά Αξιών Σταθερού Εισοδήματος

- Ομολογιακά Δάνεια Επιχειρήσεων – Οργανωμένη Αγορά (Μετατρέψιμα)
- Ομολογιακά Δάνεια Επιχειρήσεων – Οργανωμένη Αγορά (Μη Μετατρέψιμα)
- Ομόλογα Ελληνικού Δημοσίου
- Έντοκα Γραμμάτια & Zero Coupon Ομόλογα Ελληνικού Δημοσίου
- Ομόλογα Ελληνικού Δημοσίου Διαπραγματεύσιμα με τη Μέθοδο Εκφώνησης - Αντιφώνησης
- Ομόλογα Κρατικών Τραπεζών

Ενότητα 6: Πρόσθετα Στοιχεία Ενημέρωσης

- Πίνακας Μελών Χρηματιστηρίου Αθηνών και Μελών ΕΤ.ΕΚ.
- Πίνακας Μετοχών Υπό Ειδική Διαπραγμάτευση
- Γνωστοποιήσεις Συναλλαγών - Κατάλογος Υπόχρεων Προσώπων

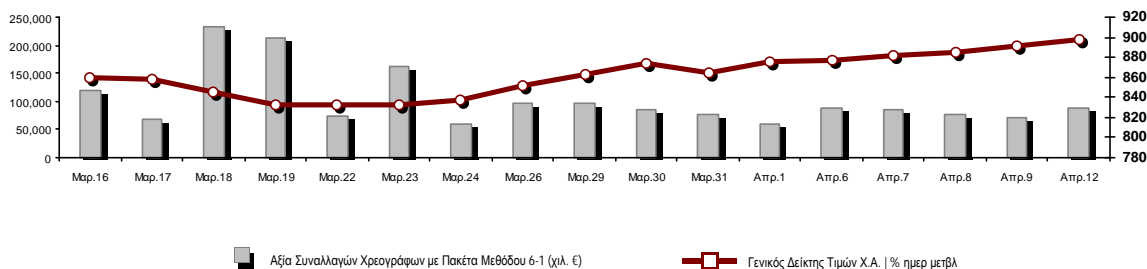
Ενότητα 7: Αναλυτικά Στοιχεία Συναλλαγών Αγοράς Παραγώγων

- Συμβόλαια Μελλοντικής Εκπλήρωσης σε Δείκτες
- Συμβόλαια Μελλοντικής Εκπλήρωσης σε Μετοχές
- Δικαιώματα Προαίρεσης σε Δείκτες
- Δικαιώματα Προαίρεσης σε Μετοχές
- Στοιχεία Συναλλαγών Προϊόντων Δανεισμού

Παράρτημα Α: Κωδικοί και ονομασίες Κλάδων Οικονομικής Δραστηριότητας του Χρηματιστηρίου Αθηνών

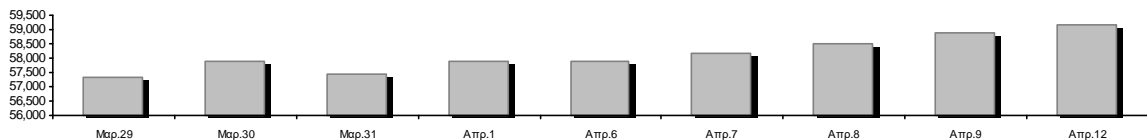
Οι Αγορές Χρεογράφων Παραγώγων Δανεισμού

Γενικός Δείκτης Τιμών και Αξία Συναλλαγών Μετοχών και Παραγώγων

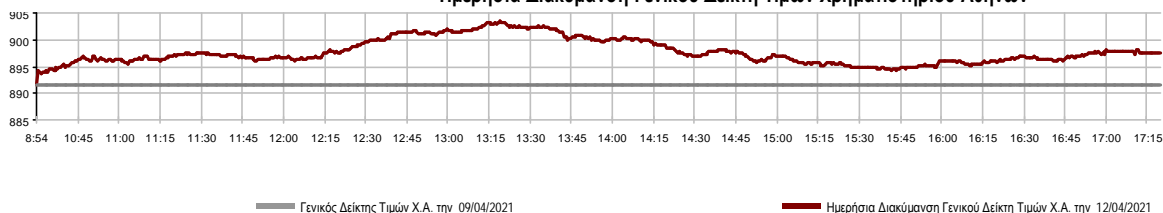


Κεφαλαιοποίηση Χ.Α. (εκατ €) **:	59,153.01		Συνολικές Ανοικτές Θέσεις σε Παράγωγα	412,658
Ημερήσια μεταβολή: εκατ. € %	243.04	0.41%	Ανοικτές θέσεις σε ΣΜΕ επί Δεικτών % ημερ μετβλ	5,682 1.63%
Μέση ετήσια Κεφ/ποίηση: εκατ. € % Μετβλ. Μέση προηγ. έτος	54,079.38	14.11%	Ανοικτές θέσεις σε ΣΜΕ επί μετοχών % ημερ μετβλ	404,231 1.28%
Γενικός Δείκτης Τιμών Χ.Α. % ημερ μετβλ	897.55	0.66%	Ανοικτές θέσεις σε Δικαιώματα επί Δεικτών % ημερ μετβλ	2,213 4.88%
Κεφαλαιοποίηση Γενικού Δείκτη (εκατ. €)	52,936.86		Ανοικτές θέσεις σε Δικαιώματα επί μετοχών % ημερ μετβλ	532 0.95%
Ημερήσια μεταβολή (εκατ. €)	290.15			
Αξία Συναλλαγών Χρεογράφων με Πακέτα Μεθόδου 6-1 (χιλ. €)	88,396.28		Πλήθος Συμβολαίων Παραγώγων:	42,036
Ημερήσια μεταβολή: %	16,711.48	23.31%	Ημερήσια μεταβολή: τμχ %	15,782 60.11%
Μέση Αξία Συν/γών ΥΙD: χιλ. € % Μετβλ Μέση προηγ. έτος	74,429.74	16.22%	Μέσος Όγκος Συμβ. ΥΙD: % Μετβλ Μέσο προηγ. Έτος	52,593 31.28%
Αξία Συναλλαγών Πακέτων Μεθόδου 6-1 (χιλ. €)	1,330.08		Πλήθος Πράξεων Παραγώγων:	2,667
Αξία Συναλλαγών Πακέτων Μεθόδου 6-2 & 6-3 (χιλ. €)	0.39		Ημερήσια μεταβολή: πλήθος %	760 39.85%
Αξία Συναλλαγών Ομολόγων (χιλ.€)	1,359.47		Μέσο Πλήθος Πράξεων ΥΙD: % Μετβλ Μέσο προηγ. Έτος	2,981 12.29%
Όγκος Συναλλαγών Χρεογράφων με Πακέτα Μεθόδου 6-1 (χιλ. Τμχ)	56,213.96		Συνολικές Ανοικτές Θέσεις σε Δανεισμό	204,032
Ημερήσια μεταβολή: χιλ. τμχ %	10,627.43	23.31%	Ημερήσια μεταβολή: τμχ %	-40,900 -16.70%
Μέσος Όγκος Συν/γών ΥΙD: % Μετβλ Μέσο προηγ. Έτος	37,637.50	-8.40%	Πλήθος Συναλλαγών Δανεισμού (Πολυμερής/Διμερής)	8,000
Όγκος Συναλλαγών Πακέτων Μεθόδου 6-1 (χιλ. Τεμάχια)	90.25		Ημερήσια μεταβολή: τμχ %	1,000
Όγκος Συναλλαγών Πακέτων Μεθόδου 6-2 & 6-3 (χιλ. Τεμάχια)	1.50		Πλήθος Πολυμερών Συναλλαγών	8,000
Όγκος Συναλλαγών Ομολόγων	1,347,000		Πλήθος Διμερών Συναλλαγών	0
Πλήθος Πράξεων Χρεογράφων με Πακέτα Μεθόδου 6-1	42,857		Πλήθος Πράξεων Δανεισμού:	4
Ημερήσια μεταβολή: πλήθος %	7,025	19.61%	Ημερήσια μεταβολή: %	3
Μέσο Πλήθος Πράξεων ΥΙD: % Μετβλ Μέσο προηγ. Έτος	35,548	8.93%	Πλήθος Πράξεων Πολυμερών Συναλλαγών	4
Πλήθος πακέτων Μεθόδου 6-1	2		Πλήθος Πράξεων Διμερών Συναλλαγών	0
Πλήθος πακέτων Μεθόδου 6-2 & 6-3	1			
Πλήθος συναλλαγών Ομολόγων	74			

Κεφαλαιοποίηση Χ.Α. (εκατ €) **



Ημερήσια Διακύμανση Γενικού Δείκτη Τιμών Χρηματιστηρίου Αθηνών



Χρηματιστηριακοί Δείκτες

Όνομασία Δείκτη	12/04/2021	09/04/2021	Δ μον.	Δ %	Κατώτερη	Ανώτερη	Κατ.έτους	Ανωτ.έτους	Ετησ. μεταβ.
Γενικός Δείκτης Τιμών Χ.Α.	897.55 #	891.69	5.86	0.66%	891.69	903.45	726.02	903.45	10.95% #
FTSE/Χ.Α. Large Cap	2,173.32 #	2,156.14	17.18	0.80%	2,156.14	2,186.78	1,718.82	2,186.78	12.34% #
FTSE/Χ.Α. Mid Cap	1,288.71 €	1,289.50	-0.79	-0.06%	1,284.18	1,305.30	1,026.21	1,305.30	16.37% #
FTSE/Χ.Α.-Χ.Α.Κ. Τραπεζικός Δείκτης	450.16 #	440.80	9.36	2.12%	440.80	454.81	306.88	454.81	14.60% #
FTSE/Χ.Α. Υψηλής Μερισματικής Απόδοσης	2,974.21 #	2,944.70	29.51	1.00%	2,944.70	2,981.71	2,542.41	2,981.71	9.99% #
FTSE/Χ.Α. Διεθνούς Δραστηριοποίησης Plus	2,377.18 #	2,358.91	18.27	0.77%	2,358.91	2,382.46	1,943.84	2,382.46	13.13% #
FTSE/Χ.Α. Mid & Small Cap Θεμελιωδών Μεγεθών	3,364.90 #	3,351.96	12.94	0.39%	3,351.96	3,375.08	2,996.13	3,375.08	7.71% #
Δείκτης ATHEX Select Plus	3,410.29 €	3,414.96	-4.67	-0.14%	3,406.80	3,437.72	2,805.20	3,437.72	10.70% #
Δείκτης ATHEX Select	3,397.83 #	3,378.66	19.17	0.57%	3,378.66	3,429.74	2,785.00	3,429.74	12.22% #
FTSE/Χ.Α. Δείκτης Αγοράς	526.41 #	523.23	3.18	0.61%	523.23	529.78	424.25	529.78	11.15% #
Δείκτης FTSE Med	4,984.32 #	4,982.09	2.23	0.04%			4,489.55	4,984.32	9.90% #
Δείκτης Συνολικής Απόδοσης Γενικού Δείκτη Χ.Α.	1,509.83 #	1,499.97	9.86	0.66%	1,499.97	1,519.75	1,220.96	1,519.75	10.98% #
FTSE/Χ.Α. Large Cap Συνολικής Απόδοσης	3,335.86 #	3,309.50	26.36	0.80%			2,707.58	3,335.86	12.34% #
FTSE/Χ.Α. Mid Cap Συνολικής Απόδοσης	1,625.87 €	1,626.88	-1.01	-0.06%			1,313.08	1,626.88	16.96% #
FTSE/Χ.Α.-Χ.Α.Κ. Τραπεζικός Δείκτης Συνολ. Απόδ.	394.31 #	386.12	8.19	2.12%			283.07	394.31	14.60% #
Ελληνικός Δείκτης Mid & Small Cap	1,349.95 #	1,348.62	1.33	0.10%	1,348.62	1,357.60	1,110.37	1,357.60	12.26% #
FTSE/Χ.Α. Τράπεζες	594.77 #	582.41	12.36	2.12%	582.41	600.92	405.46	600.92	14.60% #
FTSE/Χ.Α. Ασφάλειες	1,993.13 €	2,009.07	-15.94	-0.79%	1,989.14	2,017.05	1,909.42	2,072.85	4.38% #
FTSE/Χ.Α. Χρηματοοικονομικές Υπηρεσίες	783.31 €	790.41	-7.10	-0.90%	781.42	795.85	679.98	832.38	2.53% #
FTSE/Χ.Α. Βιομηχανικά Προϊόντα & Υπηρεσίες	3,541.31 #	3,506.33	34.98	1.00%	3,504.36	3,541.80	2,762.19	3,541.80	20.74% #
FTSE/Χ.Α. Εμπόριο	55.01 #	54.54	0.47	0.86%	54.54	56.08	46.54	56.08	10.97% #
FTSE/Χ.Α. Ακίνητης Περιουσίας	5,005.62 €	5,025.49	-19.87	-0.40%	4,982.37	5,070.90	4,187.35	5,277.93	3.74% #
FTSE/Χ.Α. Καταναλωτικά Προϊόντα & Υπηρεσίες	8,939.62 #	8,850.48	89.14	1.01%	8,850.48	8,981.23	6,939.31	8,981.23	14.88% #
FTSE/Χ.Α. Τρόφιμα & Ποτά	10,450.10 #	10,444.68	5.42	0.05%	10,391.95	10,548.24	9,045.03	10,548.24	5.71% #
FTSE/Χ.Α. Πρώτες Ύλες	8,069.81 €	8,105.23	-35.42	-0.44%	7,999.70	8,196.92	5,233.31	8,196.92	31.13% #
FTSE/Χ.Α. Κατασκευές & Υλικά	3,226.33 #	3,224.71	1.62	0.05%	3,204.32	3,241.21	2,565.75	3,257.84	16.85% #
FTSE/Χ.Α. Ενέργεια	3,363.56 #	3,302.38	61.18	1.85%	3,302.38	3,383.61	2,835.10	3,417.93	13.45% #
FTSE/Χ.Α. Ταξίδια & Αναψυχή	1,907.92 #	1,900.42	7.50	0.39%	1,889.45	1,924.05	1,540.34	1,924.05	10.13% #
FTSE/Χ.Α. Τεχνολογία	1,174.38 €	1,179.33	-4.95	-0.42%	1,173.97	1,188.74	1,043.00	1,188.74	7.51% #
FTSE/Χ.Α. Τηλεπικοινωνίες	3,879.70 €	3,895.07	-15.37	-0.39%	3,869.30	3,959.85	3,294.37	3,959.85	6.45% #
FTSE/Χ.Α. Υπηρεσίες Κοινής Ωφέλειας	5,288.73 #	5,257.47	31.26	0.59%	5,247.68	5,345.93	4,264.97	5,345.93	14.91% #
FTSE/Χ.Α. Υγεία	461.85 ~	461.85	0.00	0.00%	461.85	461.85	396.54	503.84	4.21% #
Δείκτης Όλων των Μετοχών Χ.Α.	207.73 #	206.88	0.85	0.41%	207.73	207.73	175.88	207.73	10.76% #
Ελληνικός Δείκτης Εταιρικών Ομολόγων	125.15 €	125.27	-0.12	-0.09%			122.29	125.27	2.53% #
Ελληνικός Δείκτης Τιμών Εταιρικών Ομολόγων	95.39 €	95.49	-0.10	-0.10%			93.98	95.49	1.65% #

Σημείωση 1: Το κλείσιμο των Δεικτών FTSE/Med 100, Ελληνικός Δείκτης Εταιρικών Ομολόγων και, Ελληνικός Δείκτης Τιμών Εταιρικών Ομολόγων αφορούν την συνεδρίαση της 08/04/2021.

Σημείωση 2: Ο Ελληνικός Δείκτης Mid & Small Cap είναι Customized δείκτης υπολογιζόμενος από το Χρηματιστήριο Αθηνών.

Αναλυτικά Στοιχεία Συναλλαγών Αγοράς Χρεογράφων

	Όλα τα Χρεόγραφα	Κύρια Αγορά	Επιτήρηση	Διαπραγματεύσιμα Αμοιβαία Κεφάλαια
Σύνολα	134	120	13	1
Ανοδικές / Καθοδικές / Σταθερές:	52 / 56 / 26	45 / 53 / 22	6 / 3 / 4	1 / 0 / 0
Κεφαλαιοποίηση Χ.Α. (εκατ €) **	59,153.01	58,809.17	343.84	
Μέση Ημερήσια Αξία Συν/γών (χιλ. €)	74,429.74	74,274.86	185.21	24.11
Αξία Συναλλαγών	88,396.67	88,076.19	207.73	112.76
Κύριος Πίνακας:	87,066.21	86,745.72	207.73	112.76
Προσυμφωνημένων Συναλλαγών 6_1_2_3:	1,330.47	1,330.47	0.00	0.00
Πίνακας Εκποιήσεων:	0.00	0.00	0.00	0.00
Πίνακας Ειδικών Όρων:	0.00	0.00	0.00	0.00
Μέσος Ημερήσιος Όγκος Συναλλαγών	37,637,499	36,514,456	1,175,103	1,229
Όγκος Συναλλαγών	56,215,460	54,621,962	1,588,278	5,220
Κύριος Πίνακας:	56,123,710	54,530,212	1,588,278	5,220
Προσυμφωνημένων Συναλλαγών 6_1_2_3:	91,750	91,750	0	0
Πίνακας Εκποιήσεων:	0	0	0	0
Πίνακας Ειδικών Όρων:	0	0	0	0
Μέσο Ημερήσιο Πλήθος Πράξεων	35,548	35,307	239	3
Αριθμός Πράξεων	42,858	42,548	306	4
Κύριος Πίνακας:	42,855	42,545	306	4
Προσυμφωνημένων Συναλλαγών 6_1_2_3:	3	3	0	0
Πίνακας Εκποιήσεων:	0	0	0	0
Πίνακας Ειδικών Όρων:	0	0	0	0

Στοιχεία Συναλλαγών Κλάδων Χρηματιστηρίου Αθηνών & Χρηματοοικονομικών Προϊόντων (Δ.Α.Κ.)

Κωδικός	Κλάδοι	Ανοδικές / Καθοδικές / Σταθερές	Αριθμός Πράξεων	Όγκος Συναλλαγών	Αξία Συναλλαγών	% στη Συνολική Αξία
12000	- Χρηματοοικονομικά Προϊόντα	1 / 0 / 0	4	5,220	112,755.40	0.13%
3510	- Ακίνητη Περιουσία	4 / 3 / 2	1,139	389,861	2,347,419.09	2.66%
3030	- Ασφάλειες	0 / 1 / 1	119	20,673	101,028.06	0.11%
5020	- Βιομηχανικά Προϊόντα & Υπηρεσίες	6 / 10 / 5	3,091	1,986,752	5,425,382.76	6.14%
4040	- Εμπόριο	2 / 3 / 2	570	183,832	645,770.85	0.73%
6010	- Ενέργεια	2 / 2 / 0	1,385	311,014	3,073,968.26	3.48%
4020	- Καταναλωτικά Προϊόντα & Υπηρεσίες	6 / 0 / 3	1,681	918,707	3,004,684.64	3.40%
5010	- Κατασκευές & Υλικά Κατασκευών	6 / 5 / 2	2,663	1,499,591	4,254,960.54	4.81%
4030	- Μέσα Ενημέρωσης	1 / 0 / 1	52	33,614	10,746.52	0.01%
4520	- Προσωπική Φροντίδα, Φάρμακα & Παντοπωλεία	0 / 3 / 0	255	66,161	383,546.30	0.43%
5510	- Πρώτες Ύλες	4 / 9 / 1	1,478	622,098	1,807,418.92	2.04%
4050	- Ταξίδια και Αναψυχή	4 / 3 / 1	1,835	813,968	6,152,750.67	6.96%
1010	- Τεχνολογία	4 / 4 / 2	824	329,795	873,033.96	0.99%
1510	- Τηλεπικοινωνίες	1 / 3 / 1	2,825	902,951	7,616,697.39	8.62%
3010	- Τράπεζες	3 / 3 / 0	20,168	45,675,984	44,191,292.53	49.99%
4510	- Τρόφιμα, Ποτά & Καπνοβιομηχανίες	3 / 3 / 2	223	37,866	639,901.22	0.72%
2010	- Υγεία	1 / 1 / 1	84	42,965	38,511.02	0.04%
6510	- Υπηρεσίες Κοινής Ωφέλειας	2 / 2 / 1	3,860	896,146	7,030,605.99	7.95%
3020	- Χρηματοοικονομικές Υπηρεσίες	2 / 1 / 1	602	1,478,262	686,200.45	0.78%

Οι 10 Μετοχές με τη μεγαλύτερη Άνοδο & Πτώση

Κύρια Αγορά

Μετοχές με τη μεγαλύτερη Θετική μεταβολή τιμής	Τιμή κλεισ.	Μεταβ.	Μετοχές με τη μεγαλύτερη Αρνητική μεταβολή τιμής	Τιμή κλεισ.	Μεταβ.
INTEAL ΟΜΙΛΟΣ (ΚΟ)	2.38	9.17% #	ΠΕΙΡΑΙΩΣ FINANCIAL HOLD (ΚΟ)	0.2542	-13.54% α
ΑΥΕ (ΚΟ)	0.33	8.55% #	LOGISMOS (ΚΟ)	1.1	-5.17% α
CENTRIC ΣΥΜΜΕΤΟΧΩΝ (ΚΟ)	0.282	5.62% #	CENERGY HOLDINGS (ΚΑ)	2.4	-4.00% α
ΕΘΝΙΚΗ ΤΡΑΠΕΖΑ (ΚΟ)	2.599	5.22% #	ΜΟΤΟΔΥΝΑΜΙΚΗ (ΚΟ)	1.32	-2.94% α
ΕΛΒΑΛΧΑΛΚΟΡ (ΚΟ)	2.585	5.08% #	INTRACOM HOLDINGS (ΚΟ)	1.278	-2.14% α
ΤΕΡΝΑ ΕΝΕΡΓΕΙΑΚΗ (ΚΟ)	12.7	4.44% #	ΜΟΥΖΑΚΗΣ (ΚΟ)	0.46	-2.13% α
ΕΛΛΗΝΙΚΑ ΠΕΤΡΕΛΑΙΑ (ΚΟ)	5.87	3.71% #	ΣΑΡΑΝΤΗΣ ΓΡ. (ΚΟ)	8.81	-2.11% α
MARFIN INVESTMENT GROUP (ΚΟ)	0.026	3.59% #	ΕΛΙΝΟΙΛ (ΚΟ)	2	-1.96% α
ALPHA BANK (ΚΟ)	1.138	3.45% #	PROFILE (ΚΟ)	5.26	-1.87% α
REDS (ΚΟ)	1.5	3.45% #	ΕΛΛΑΚΤΩΡ (ΚΟ)	1.346	-1.75% α

Μετοχές με τη μεγαλύτερη Αξία Συναλλαγών	Αξία (χιλ. €)	Μεταβ.	Μετοχές με το μεγαλύτερο Όγκο Συναλλαγών	Όγκος	Μεταβ.
ALPHA BANK (ΚΟ)	19,643.18	3.45% #	ALPHA BANK (ΚΟ)	17,300,459	3.45% #
ΕΘΝΙΚΗ ΤΡΑΠΕΖΑ (ΚΟ)	12,375.01	5.22% #	ΠΕΙΡΑΙΩΣ FINANCIAL HOLD (ΚΟ)	12,214,648	-13.54% α
EUROBANK HOLDINGS (ΚΟ)	8,623.32	-0.25% α	EUROBANK HOLDINGS (ΚΟ)	10,804,481	-0.25% α
ΟΤΕ (ΚΟ)	7,174.45	-0.36% α	ΕΘΝΙΚΗ ΤΡΑΠΕΖΑ (ΚΟ)	4,803,975	5.22% #
ΟΠΑΠ (ΚΟ)	5,955.73	0.41% #	MARFIN INVESTMENT GROUP (ΚΟ)	1,323,395	3.59% #
ΜΥΤΙΛΗΝΑΙΟΣ (ΚΟ)	3,335.53	1.47% #	CENTRIC ΣΥΜΜΕΤΟΧΩΝ (ΚΟ)	593,026	5.62% #
ΠΕΙΡΑΙΩΣ FINANCIAL HOLD (ΚΟ)	3,061.03	-13.54% α	ΑΤΤΙΚΑ BANK Α.Τ.Ε. (ΚΟ)	528,533	1.54% #
ΔΕΗ (ΚΟ)	2,984.52	-1.38% α	ΟΤΕ (ΚΟ)	512,086	-0.36% α
ΓΕΚ ΤΕΡΝΑ (ΚΟ)	2,343.00	0.00% ~	ΙΚΤΙΝΟΣ ΕΛΛΑΣ (ΚΟ)	499,193	1.38% #
ΜΟΤΟΡ ΟΪΛ (ΚΟ)	2,336.82	1.04% #	ΟΠΑΠ (ΚΟ)	491,547	0.41% #

Σημείωση: Απεικονίζονται οι Μετοχές που δεν ανήκουν στις Κατηγορίες Χαμηλής Διασποράς και Επιτήρησης και πραγματοποιήσαν κατά τη διάρκεια της συνεδρίασης Αξία Συναλλαγών μεγαλύτερη από 10,000 Ευρώ.

Αναλυτικά Στοιχεία Συναλλαγών Αγοράς Παραγώγων

	Αριθμός Πράξεων	Όγκος	Ανοικτές θέσεις
Σ.Μ.Ε. σε Δείκτες	218	1,325	5,682
FTSE/X.A. Large Cap	218	1,325	5,682
Σ.Μ.Ε. σε Μετοχές	2,433	40,589	404,231
ΑΔΜΗΕ ΣΥΜΜΕΤΟΧΩΝ Α.Ε. (ΚΟ)	39	206	7,659
ALPHA BANK (ΚΟ)	649	25,724	120,266
ΑΤΤΙΚΑ BANK Α.Τ.Ε. (ΚΟ)	5	115	329
COCA-COLA HBC AG (ΚΟ)	2	6	53
CENERGY HOLDINGS (ΚΑ)	53	186	8,018
ΕΛΛΑΚΤΩΡ (ΚΟ)	12	52	5,799
EUROBANK HOLDINGS (ΚΟ)	100	2,419	51,355
ΕΥΔΑΠ (ΚΟ)	28	100	1,597
FOURLIS ΣΥΜΜΕΤΟΧΩΝ (ΚΟ)	48	140	1,182
ΓΕΚ ΤΕΡΝΑ (ΚΟ)	148	1,139	10,258
ΕΛΛΗΝ. ΧΡΗΜΑΤΙΣΤΗΡΙΑ-Χ.Α. (ΚΟ)	29	155	2,938
ΕΛΛΗΝΙΚΑ ΠΕΤΡΕΛΑΙΑ (ΚΟ)	15	83	3,835
INTRACOM HOLDINGS (ΚΟ)	53	235	2,721
JUMBO (ΚΟ)	120	262	990
LAMDA DEVELOPMENT(ΚΟ)	71	266	3,907
MARFIN INVESTMENT GROUP (ΚΟ)	4	125	36,367
ΜΟΤΟΡ ΟΪΛ (ΚΟ)	56	249	3,085
ΜΥΤΙΛΗΝΑΙΟΣ (ΚΟ)	56	301	5,038
ΕΘΝΙΚΗ ΤΡΑΠΕΖΑ (ΚΟ)	432	6,876	46,177
ΟΠΑΠ (ΚΟ)	30	137	2,670
ΟΤΕ (ΚΟ)	90	303	6,347
ΟΛΠ (ΚΟ)	0	0	269
ΠΕΙΡΑΙΩΣ FINANCIAL HOLD (ΚΟ)	13	430	56,379
ΔΕΗ (ΚΟ)	201	461	17,697
ΤΕΡΝΑ ΕΝΕΡΓΕΙΑΚΗ (ΚΟ)	114	452	2,278
ΤΙΤΑΝ CEMENT (ΚΑ)	8	26	1,027
ΒΙΟΗΑΛCO SA/NV (ΚΑ)	57	141	5,990
Δικαιώματα σε Δείκτες	9	82	2,213
FTSE/X.A. Large Cap	9	82	2,213
Δικαιώματα σε Μετοχές	7	40	532
ALPHA BANK (ΚΟ)	2	15	125
ΕΘΝΙΚΗ ΤΡΑΠΕΖΑ (ΚΟ)	2	10	26
ΟΠΑΠ (ΚΟ)	0	0	3
ΟΤΕ (ΚΟ)	1	5	48
ΠΕΙΡΑΙΩΣ FINANCIAL HOLD (ΚΟ)	0	0	0
ΔΕΗ (ΚΟ)	2	10	330
Συνολική Δραστηριότητα	2,667	42,036	412,658

Πληθος Χρεογράφων	Ονομ. Αξία	Μερίσματα [1]			Ημερ. Τελευτ. Αποκοπής		Σημ. Χρεόγραφα	Τιμή κλεισίματος	% μεταβ.	Προηγ. Κλείσιμο-ημ/νία	Άνοιγμα	Κατωτ Τιμή	Ανωτ Τιμή	Τελ Σταθμ Τιμή	Τελευταία ζήτηση [7]	Τελευταία προσφορά [7]	Ρ/Ε μετά φ. Χρήσιμ	Όγκος	Πράξεις	Αξία Συναλλαγών[8]	Χ.Α. Εταιρείας (χιλ. €) [3,5]	Χαμηλό έτους	Υψηλό έτους	Κλάδος [4]		
		2018	2019	2020	Μέρισμα [2]	Δικαίωμα																				
24,319,250	0.300	---	---	---	09/07/2002	04/07/2007	5165	0.28	3.70	0.27	09/04/2021	0.27	0.27	0.28	0.273	4500@0.270	1803@0.280	---	---	15,500	7	4,230.00	6,809.39	0.18	0.3	50101010
13,582,223	1.35	---	---	---	24/06/2008	02/02/2016	4887	0.835	5.03	0.795	09/04/2021	0.81	0.81	0.835	0.824	300@0.800	30@0.830	---	---	2,300	8	1,895.50	11,341.16	0.59	0.835	55102010
766,000	1.00	---	---	---	01/07/2004	11/12/2012	5193	7	---	7	09/04/2021	---	---	---	---	---	100@6.00	44.23	2019	---	---	---	5,856.90	7	7	55101020
245,000	1.00	---	---	---	19/07/2010	11/12/2012	5194	2.02	---	2.02	09/04/2021	---	---	---	---	100@1.90	200@2.12	12.76	2019	---	---	---	5,856.90	1.41	2.8	55101020

Κατάσταση σε Αναστολή

5,867,311	0.300	---	---	---	11/08/2010	28/04/2017	5243	0.11	---	0.11	30/06/2020	---	---	---	---	---	---	---	---	---	---	---	---	---	---	---	645.40	0.11	0.11	50205010
21,820,410	0.800	---	---	---	22/05/2008	02/08/2011	5174	0.448	---	0.448	30/04/2018	---	---	---	---	---	---	---	---	---	---	---	---	---	---	---	9,775.54	0.448	0.448	20101010
66,948,210	0.300	---	---	---	22/09/2015	22/09/2015	5179	4.8	---	4.8	24/05/2018	---	---	---	---	---	---	---	---	---	---	---	---	---	---	---	321,351.41	4.8	4.8	40401030
12,417,000	0.310	0.0205	---	---	27/08/2019	28/08/2017	5233	0.57	---	0.57	12/05/2020	---	---	---	---	---	---	---	---	---	---	---	---	---	---	---	7,077.69	0.57	0.57	10101015
33,301,715	0.320	---	---	---	27/06/2003	08/07/2009	5241	0.035	---	0.035	25/06/2020	---	---	---	---	---	---	---	---	---	---	---	---	---	---	---	1,165.56	0.035	0.035	50101010
77,126,446	0.340	---	---	---	23/05/2005	18/08/2011	5206	0.0125	---	0.0125	30/04/2019	---	---	---	---	---	---	---	---	---	---	---	---	---	---	---	964.08	0.0125	0.0125	40202020
7,085,888	1.59	---	---	---	02/07/1996	06/09/2010	5216	2.6	---	2.6	30/09/2019	---	---	---	---	---	---	---	---	---	---	---	---	---	---	---	18,423.31	2.6	2.6	35101010
25,179,640	0.600	---	---	---	08/08/1994	19/09/2000	5191	0.026	---	0.026	01/10/2018	---	---	---	---	---	---	---	---	---	---	---	---	---	---	---	742.45	0.026	0.026	45101015
1,540,000	0.600	---	---	---	08/08/1994	19/09/2000	5192	0.057	---	0.057	01/10/2018	---	---	---	---	---	---	---	---	---	---	---	---	---	---	---	742.45	0.057	0.057	45101015
31,543,600	0.420	---	---	---	19/07/2010	19/12/2018	5205	1.09	---	1.085	30/04/2019	---	---	---	---	---	---	---	---	---	---	---	---	---	---	---	34,382.52	1.085	1.09	45102020
23,935,280	0.300	---	---	---	29/06/2009	13/06/2000	5153	0.107	---	0.107	02/10/2017	---	---	---	---	---	---	---	---	---	---	---	---	---	---	---	2,561.07	0.107	0.107	40301030
23,463,874	0.800	---	---	---	23/05/2003	21/12/1999	4918	0.125	---	0.125	30/08/2012	---	---	---	---	---	---	---	---	---	---	---	---	---	---	---	2,932.98	0.125	0.125	50206030

Σημειώσεις Χρεογράφων

Κωδικός Κείμενο σημείωσης

- () - Προσαρμοσμένα Μέρισματα λόγω διανομής Δωρεάν μετοχών.
- * - Τελευταία προσαρμοσμένη τιμή κλεισίματος.
- [1] - Καθάρια μέρισματα.
- [2] - Στη στήλη "Ημερ. Αποκοπής τελευταίου δικαιώματος" αναφέρεται η Ημερομηνία εισαγωγής για Νέες Εταιρείες.
- [3] - Η Χρηματιστηριακή αξία αναφέρεται στο σύνολο των μετοχών
- [4] - Η κωδικοποίηση των Κλάδων Οικονομικής Δραστηριότητας του Χ.Α. παρουσιάζονται στο Παράρτημα Α
- [5] - Η Χρηματιστηριακή Αξία αναφέρεται στο σύνολο των κατηγοριών μετοχών (εφόσον έχουν εισαχθεί περισσότερες της μιας κατηγορίες) και δεν αναφέρεται σε επιμέρους κατηγορίες μετοχών μιας εταιρείας.
- [6] - P/E μεγαλύτερο του 100
- [7] - Τελευταία εικόνα του Βιβλίου Εντολών πριν το τέλος της συνεδρίασης
- [8] - Στην Αξία Συναλλαγών των Μετοχών περιλαμβάνονται όλοι οι τύποι Πακέτων

4750 - Μεταφορά στην Κατηγορία Επιτήρησης από 8/4/2011.

4887 - Μεταφορά στην Κατηγορία Επιτήρησης από 10/4/2012.

4912 - Μεταφορά στην κατηγορία Επιτήρησης από 31/7/2012.

4918 - Αναστολή διαπραγμάτευσης από 31/8/2012.

4955 - Μεταφορά στην Επιτήρηση από 5/4/2013.

4957 - Μεταφορά στην Επιτήρηση από 5/4/2013.

4958 - Μεταφορά στην Επιτήρηση από 5/4/2013.

4959 - Μεταφορά στην Επιτήρηση από 5/4/2013.

5093 - Μεταφορά στην Κατηγορία Επιτήρησης από 8/4/2015.

5112 - Μεταφορά στην Κατηγορία Επιτήρησης από 15/04/2016.

5115 - Μεταφορά στην Κατηγορία Επιτήρησης από 15/04/2016.

5141 - Μεταφορά στην Κατηγορία Επιτήρησης από 10/05/2017.

5153 - Αναστολή διαπραγμάτευσης από 03/10/2017.

5160 - Μεταφορά στην Κατηγορία Επιτήρησης από 15/04/2016.

5162 - Μεταφορά στην Κατηγορία Επιτήρησης από 21/12/2009.

5165 - Μεταφορά στην Κατηγορία Επιτήρησης από 15/02/2018.

5174 - Αναστολή διαπραγμάτευσης από 02/05/2018.

5178 - Μεταφορά στην Κατηγορία Επιτήρησης από 11/05/2018.

5179 - Αναστολή διαπραγμάτευσης από 25/05/2018.

5190 - Μεταφορά στην Κατηγορία Επιτήρησης από 10/04/2012.

5191 - Αναστολή διαπραγμάτευσης από 02/10/2018.

5192 - Αναστολή διαπραγμάτευσης από 02/10/2018.

5193 - Μεταφορά στην κατηγορία Επιτήρησης από 25/10/2018.

5194 - Μεταφορά στην κατηγορία Επιτήρησης από 25/10/2018.

5197 - Μεταφορά στην κατηγορία Επιτήρησης από 07/11/2018.

5205 - Αναστολή διαπραγμάτευσης από 02/05/2019.

5206 - Αναστολή διαπραγμάτευσης από 02/05/2019.

5216 - Αναστολή διαπραγμάτευσης από 01/10/2019.

5232 - Μεταφορά στην Κατηγορία Επιτήρησης από 08/04/2011.

5233 - Αναστολή διαπραγμάτευσης από 13/05/2020.

5241 - Αναστολή διαπραγμάτευσης από 26/06/2020

5243 - Αναστολή διαπραγμάτευσης από 01/07/2020.

5245 - Μεταφορά στη Κατηγορία Επιτήρησης από 09/07/2020.

5246 - Μεταφορά στην κατηγορία Επιτήρησης από 09/07/2020.

5248 - Μεταφορά στην κατηγορία Επιτήρησης από 06/09/2011.

5251 - Μεταφορά στην κατηγορία Επιτήρησης από τις 25/11/2011.

Στοιχεία Συναλλαγών Πακέτων

Χρεόγραφο	Όγκος πακέτου	Τιμή πακέτου	Αξία πακέτου	Ώρα έγκρισης	Σημείωση
ΟΤΕ (ΚΟ)	60,000	13.95	837,000.00	11:07:01	20
ΠΕΙΡΑΙΩΣ FINANCIAL HOLD (ΚΟ)	1,500	0.260	390.00	11:24:17	18
JUMBO (ΚΟ)	30,250	16.30	493,075.00	17:00:42	20

Σημειώσεις πακέτων

- 9 - Μέθοδος 6-1 / Ειδική Χρέωση
- 10 - Μέθοδος 6-1 / Ειδική Χρέωση, Αυθημερόν Διακανονισμός
- 14 - Μέθοδος 6-3 / Πακέτο Αποκατάστασης, Ατελής αγορά και Πώληση
- 18 - Μέθοδος 6-2 / SPOT 1
- 19 - Μέθοδος 6-2 / SPOT 2
- 20 - Μέθοδος 6-1 και Μέθοδος 6-1 Αυθημερόν Διακανονισμός
- 21 - Άλλη Προσυμφωνημένη

Στοιχεία Συναλλαγών Δικαιωμάτων

Ημερ. αποκοπής	Έναρξη εξάσκησης	Λήξη εξάσκησης	Λήξη διαπραγμάτευσης	Δικαιώματα	Κατωτ Τιμή	Ανωτ Τιμή	Τιμή κλεισ.	Τελευταία ζήτηση	Τελευταία προσφορά	Όγκος	Πράξεις	Αξία Συναλλαγών
----------------	------------------	----------------	----------------------	------------	------------	-----------	-------------	------------------	--------------------	-------	---------	-----------------

Δεν υπάρχουν Συναλλαγές Δικαιωμάτων.

Στοιχεία Συναλλαγών Εκποιήσεων

Χρεόγραφα	Τύπος Χρεογράφου	Όγκος Συναλλαγών	Αριθμός Πράξεων	Αξία Συναλλαγών	Σημείωση
-----------	------------------	------------------	-----------------	-----------------	----------

Δεν πραγματοποιήθηκαν Εκποιήσεις Μετοχών.

Σημειώσεις Εκποιήσεων

- 1 - Κανονική Εκποίηση.
- 2 - Εκποίηση Ενσώματων Ονομαστικών Μετοχών.
- 3 - Εκποίηση Αδιάθετων Κλασματικών Υπολοίπων.

Στοιχεία Συναλλαγών Εκποιήσεων Ενσώματων Ονομαστικών Μετοχών

Χρεόγραφα	Ημερ/νία έναρξης	Ημερ/νία λήξης	Αρχικό πλήθος	Διαθέσιμο πλήθος	Ημερομηνία	Μέση τιμή (ημέρας)	Μέση τιμή (περιόδου)	Αριθμός Πράξεων	Όγκος Συναλλαγών	Αξία Συναλλαγών
-----------	------------------	----------------	---------------	------------------	------------	--------------------	----------------------	-----------------	------------------	-----------------

Δεν πραγματοποιήθηκαν Εκποιήσεις Ενσώματων Ονομαστικών Μετοχών.

Σημειώσεις Εκποιήσεων

Σύμφωνα με την Απόφαση 1/380/04.05.2006 της Επιτροπής Κεφαλαιαγοράς εκποιούνται μέσω του Χρηματιστηρίου Αθηνών με επιμέλεια της εκδότριας εταιρείας, οι ενσώματες ονομαστικές μετοχές που δεν έχουν κατατεθεί στην εκδότρια προς αποϋλοποίηση. Η εκποίηση διενεργείται σύμφωνα με τον τρόπο που ορίζεται στο άρθρο 99Α του Κανονισμού του Χρηματιστηρίου Αθηνών.

Στοιχεία Ενεργητικού Διαπραγματεύσιμων Αμοιβαίων Κεφαλαίων (Δ.Α.Κ.)

	Ημερομηνία συναλλαγών	Δημιουργία / Εξαγορά	Αριθ. Μερ. (T-1)	Νέα Μερ. (T-1)	Εξαγορασθ. Μερ. (T-1)	Μερίδια (T) [1]	Αξία Ενεργητικού [2]	Καθαρή Τιμή	Μέρισμα /Μερίδιο	Ημερ. Αποκοπής
ALPHA ETF FTSE Athex Large Cap	12/04/2021	5,000	853,597	---	---	853,597	18,491,820.00	21.6634	0.81	01/07/2020

Σημειώσεις Δ.Α.Κ.

[1] - Αριθμ. μεριδίων (T) = Αριθμ. μεριδίων (T-1) + Νεοεκδιθέντα μερίδια (T-1) - Εξαγορασθέντα μερίδια (T-1)

[2] - Περιλαμβάνονται και τα μερίδια που δημιουργήθηκαν / εξαγοράσθηκαν την ημέρα T-1.

Περιγραφή	Στοιχεία
Όνομασία Δ.Α.Κ.	ALPHA ETF FTSE Athex Large Cap
Σύμβολο Δ.Α.Κ. (GR)	ΑΔΑΚ
Σύμβολο Δ.Α.Κ. (EN)	AETF
ISIN Δ.Α.Κ.	GRF000153004
Κατηγορία Διαπραγμάτευσης	Διαπραγματέωσιμα Αμοιβαία Κεφάλαια (Δ.Α.Κ.)
Τύπος Δ.Α.Κ.	Μετοχών
Τρόπος διαχείρισης	Παθητικός
Επενδυτική Στρατηγική	Σκοπός της επενδυτικής πολιτικής του Αμοιβαίου Κεφαλαίου είναι η αναπαραγωγή της αποδόσεως του Δείκτη FTSE/X.A. Large Cap του Χρηματιστηρίου Αθηνών σε όρους Ευρώ, ακολουθώντας πλήρως και πανομοιότυπως τη σύνθεση του υποκείμενου Δείκτη.
Εκδότης	ΑΛΦΑ ASSET MANAGEMENT Α.Ε.Δ.Α.Κ.
Εταιρεία Διαχείρισης	ΑΛΦΑ ASSET MANAGEMENT Α.Ε.Δ.Α.Κ.
Ειδικοί Διαπραγματευτές	ΑΛΦΑ FINANCE Α.Χ.Ε.Π.Ε.Υ. , ΕΘΝΙΚΗ ΧΡΗΜΑΤΙΣΤΗΡΙΑΚΗ Α.Χ.Ε.Π.Ε.Υ.
Θεματοφύλακας	ΑΛΦΑ ΤΡΑΠΕΖΑ Α.Ε.
Σύμβολο Δείκτη (GR)	FTSE
Σύμβολο Δείκτη (EN)	FTSE
Όνομασία Δείκτη	FTSE/X.A. Large Cap
ISIN Δείκτη	GRI99201A006
Κλάσμα Δείκτη [1]	1/100
Αρχική Τιμή Μεριδίου	21.76
Συνολικός Αριθμός Μεριδίων [2]	853,597
Ημερομηνία πρώτης Έκδοσης	14/01/2008
Ημερομηνία έναρξης Διαπραγμάτευσης	24/01/2008
Νόμισμα Διαπραγμάτευσης	ΕΥΡΩ
Νόμισμα Ενεργητικού	ΕΥΡΩ
Αρχική Αξία Ενεργητικού [3]	3,000,000.00
Αριθμ. Μεριδίων για Δημιουργία-Εξαγορά [4]	5,000
Αμοιβή Διαχείρισης	0.375

Σημειώσεις Δ.Α.Κ.

[1] - Το κλάσμα της τιμής του δείκτη που αποτελεί η τιμή της πρώτης έκδοσης

[2] - Ο αριθμός μεριδίων που διαπραγματεύθηκαν στο Χρηματιστήριο την ημέρα T

[3] - Η αξία του ενεργητικού κατά την έκδοση

[4] - Ο αριθμός μεριδίων που απαιτείται κατά τη διαδικασία δημιουργίας εξαγοράς

ΑΝΑΚΟΙΝΩΣΕΙΣ

ΓΝΩΣΤΟΠΟΙΗΣΕΙΣ ΕΤΑΙΡΕΙΩΝ

From: B&F A.B.E.E. ΕΝΔΥΜΑΤΩΝ
Posted At: 09 April 2021 16:53
Conversation: ΑΝΑΚΟΙΝΩΣΗ ΕΠΑΝΕΝΑΡΞΗΣ ΠΡΟΓΡΑΜΜΑΤΟΣ ΑΓΟΡΑΣ ΙΔΙΩΝ ΟΜΟΛΟΓΙΩΝ (Ορθή Επανάληψη)
Posted To: DOLAnnouncements
Subject: ΑΝΑΚΟΙΝΩΣΗ ΕΠΑΝΕΝΑΡΞΗΣ ΠΡΟΓΡΑΜΜΑΤΟΣ ΑΓΟΡΑΣ ΙΔΙΩΝ ΟΜΟΛΟΓΙΩΝ (Ορθή Επανάληψη)

B&F A.B.E.E. ΕΝΔΥΜΑΤΩΝ

Ανακοίνωση επανέναρξης προγράμματος αγοράς ιδίων ομολογιών

Η Εταιρεία με την επωνυμία «B&F A.B.E.E. Ενδυμάτων», κατ' εφαρμογή του Κανονισμού (ΕΕ) 596/2014 του Ευρωπαϊκού Κοινοβουλίου και του κατ' εξουσιοδότηση Κανονισμού (ΕΕ) 2016/1052, γνωστοποιεί στο επενδυτικό κοινό ότι το Δ.Σ. της εταιρείας αποφάσισε στις 8/4/2021 την επανέναρξη του προγράμματος αγοράς ιδίων ομολογιών που εκδόθηκαν δυνάμει του από 26/06/2018 Κοινού Ομολογιακού Δανείου που διαπραγματεύεται στην κατηγορία Τίτλων Σταθερού Εισοδήματος της Οργανωμένης Αγοράς του Χρηματιστηρίου Αθηνών, σύμφωνα με το άρθρο 62 του ν. 4548/2018 και έως του ποσού των 3.000.000 ευρώ, με σκοπό την εν συνεχεία ακύρωση τους και την εντεύθεν απομείωση του δανεισμού της καθώς και την βελτίωση των χρηματοοικονομικών της δεικτών.

Ν. Φιλαδέλφεια, 9 Απριλίου 2021

[ΑΝΑΚΟΙΝΩΣΗ ΕΠΑΝΕΝΑΡΞΗΣ ΠΡΟΓΡΑΜΜΑΤΟΣ ΑΓΟΡΑΣ ΙΔΙΩΝ ΟΜΟΛΟΓΙΩΝ](#)

From: QUEST ΣΥΜΜΕΤΟΧΩΝ Α.Ε.
Posted At: 09 April 2021 17:17
Conversation: Ανακοίνωση ρυθμιζόμενης πληροφορίας Ν. 3556/2007
Posted To: DOLAnnouncements

Subject: Ανακοίνωση ρυθμιζόμενης πληροφορίας Ν. 3556/2007

Η Quest Συμμετοχών Α.Ε. (εφεξής η Εταιρεία) γνωστοποιεί, σύμφωνα με το Ν.3556/2007 και το άρθρο 19 του Κανονισμού (ΕΕ) αριθ.596/2014, ότι την 8/04/2021 η κα Παπαγεωργίου Ελένη, συνδεδεμένο πρόσωπο με τον κ. Φέσσα Θεόδωρο, Πρόεδρο του Διοικητικού Συμβουλίου της Εταιρείας, προέβη σε Αγορά 30.000 μετοχών της Εταιρείας συνολικής αξίας 342.000 ευρώ.

From: QUEST ΣΥΜΜΕΤΟΧΩΝ Α.Ε.
Posted At: 09 April 2021 17:17
Conversation: Ανακοίνωση ρυθμιζόμενης πληροφορίας Ν. 3556/2007
Posted To: DOLAnnouncements

Subject: Ανακοίνωση ρυθμιζόμενης πληροφορίας Ν. 3556/2007

Η Quest Συμμετοχών Α.Ε. (εφεξής η Εταιρεία) γνωστοποιεί, σύμφωνα με το Ν.3556/2007 και το άρθρο 19 του Κανονισμού (ΕΕ) αριθ.596/2014, ότι την 8/04/2021 η κα Παπαγεωργίου Ελένη, συνδεδεμένο πρόσωπο με τον κ. Φέσσα Θεόδωρο, Πρόεδρο του Διοικητικού Συμβουλίου της Εταιρείας, προέβη σε Αγορά 30.000 μετοχών της Εταιρείας συνολικής αξίας 342.000 ευρώ.

From: FORTHNET A.E.
Posted At: 09 April 2021 17:23
Conversation: ΑΝΑΚΟΙΝΩΣΗ ΥΔΠ-Έγκριση άσκησης δικαιώματος εξαγοράς
Posted To: DOLAnnouncements
Subject: ΑΝΑΚΟΙΝΩΣΗ ΥΔΠ-Έγκριση άσκησης δικαιώματος εξαγοράς

ΑΝΑΚΟΙΝΩΣΗ

ΕΓΚΡΙΣΗ ΑΠΟ ΤΗΝ ΕΠΙΤΡΟΠΗ ΚΕΦΑΛΑΙΑΓΟΡΑΣ ΤΟΥ ΑΙΤΗΜΑΤΟΣ ΤΗΣ

«NEWCO UNITED GROUP HELLAS S.A.R.L.»

ΓΙΑ ΤΗΝ ΑΣΚΗΣΗ ΤΟΥ ΔΙΚΑΙΩΜΑΤΟΣ ΕΞΑΓΟΡΑΣ ΤΩΝ

ΚΟΙΝΩΝ ΜΕΤΟΧΩΝ ΤΗΣ ΕΤΑΙΡΕΙΑΣ

**«ΕΛΛΗΝΙΚΗ ΕΤΑΙΡΕΙΑ ΤΗΛΕΠΙΚΟΙΝΩΝΙΩΝ ΚΑΙ ΤΗΛΕΜΑΤΙΚΩΝ ΕΦΑΡΜΟΓΩΝ - ΑΝΩΝΥΜΗ
ΕΤΑΙΡΕΙΑ»**

9 Απριλίου 2021

Η εταιρεία με την επωνυμία **«ΕΛΛΗΝΙΚΗ ΕΤΑΙΡΕΙΑ ΤΗΛΕΠΙΚΟΙΝΩΝΙΩΝ ΚΑΙ ΤΗΛΕΜΑΤΙΚΩΝ ΕΦΑΡΜΟΓΩΝ - ΑΝΩΝΥΜΗ ΕΤΑΙΡΕΙΑ»** (η «**Εταιρεία**») ανακοινώνει στο επενδυτικό κοινό τα ακόλουθα:

1) Το Διοικητικό Συμβούλιο της Επιτροπής Κεφαλαιαγοράς (**Ε.Κ.**) δυνάμει της υπ'Α αριθμόν 5/909/8.4.2021 απόφασής του:

(α) ενέκρινε το αίτημα της εταιρείας με την επωνυμία **«NEWCO UNITED GROUP HELLAS S.A.R.L.»** (ο **«Προτείνων»**) για την άσκηση του δικαιώματος εξαγοράς (το **«Δικαίωμα Εξαγοράς»**) του συνόλου των κοινών μετοχών της Εταιρείας που δεν κατέχει ο Προτείνων, σύμφωνα με το άρθρο 27 του Ν. 3461/2006, και

(β) όρισε ως ημέρα παύσης της διαπραγμάτευσης των μετοχών της Εταιρείας την 23^η Απριλίου 2021.

2) Σύμφωνα με την υπ'Α αριθμόν 1/644/22.4.2013 απόφαση της Ε.Κ., ο Προτείνων θα καταβάλει τοις μετρητοίς τίμημα ύψους €0,30 ανά μετοχή της Εταιρείας (το «**Τίμημα**»):

(α) στην εταιρεία με την επωνυμία «Ελληνικά Χρηματιστήρια Ανώνυμη Εταιρεία Συμμετοχών, Εκκαθάρισης, Διακανονισμού & Καταχώρισης» («**ΕΧΑΕ**»), προκειμένου εκείνη με τη σειρά της να πιστώσει τους σχετικούς λογαριασμούς χρηματικής εκκαθάρισης των χειριστών, για εκείνους τους δικαιούχους που έχουν παράσχει στους χειριστές τους σχετική εξουσιοδότηση είσπραξης του αναλογούντος Τιμήματος, και

(β) στο Ταμείο Παρακαταθηκών και Δανείων («**ΤΠΔ**») υπέρ:

i. εκείνων των δικαιούχων που δεν έχουν εξουσιοδοτήσει σχετικά τους χειριστές τους,

ii. των κατόχων κινητών αξιών που βρίσκονται σε λογαριασμό χειριστή υπό ειδική εκκαθάριση, και

iii. των δικαιούχων οιασδήποτε δικαιωμάτων επί των κινητών αξιών επί των οποίων έχει συσταθεί ενέχυρο, επικαρπία ή έχουν κατασχεθεί.

3) Η καταβολή του Τιμήματος θα πραγματοποιηθεί εντός τριών (3) εργάσιμων ημερών μετά την ολοκλήρωση της εκκαθάρισης των συναλλαγών που θα καταρτισθούν κατά την τελευταία ημέρα διαπραγμάτευσης των μετοχών της Εταιρείας.

Κατ' αντιστοιχία με τη Δημόσια Πρόταση, από το καταβλητέο Τίμημα θα αφαιρεθεί ο προβλεπόμενος φόρος συναλλαγών (ύψους 0,20% επί της αξίας της εξωχρηματιστηριακής μεταβίβασης) και τα σχετικά δικαιώματα υπέρ της εταιρείας με την επωνυμία «Ελληνικό Κεντρικό Αποθετήριο Τίτλων Α.Ε.» («**ΕΛ.Κ.Α.Τ.**») που βαρύνουν τους πωλητές/κατόχους των προς εξαγορά μετοχών, σύμφωνα με το νόμο και την υπ' αριθμ. 1/223/28.1.2014 απόφαση του Διοικητικού Συμβουλίου της ΕΛ.Κ.Α.Τ., ως ισχύει.

From: FORTHNET A.E.
Posted At: 09 April 2021 17:23
Conversation: ΑΝΑΚΟΙΝΩΣΗ ΥΔΠ-Έγκριση άσκησης δικαιώματος εξαγοράς
Posted To: DOLAnnouncements
Subject: ΑΝΑΚΟΙΝΩΣΗ ΥΔΠ-Έγκριση άσκησης δικαιώματος εξαγοράς

ΑΝΑΚΟΙΝΩΣΗ

ΕΓΚΡΙΣΗ ΑΠΟ ΤΗΝ ΕΠΙΤΡΟΠΗ ΚΕΦΑΛΑΙΑΓΟΡΑΣ ΤΟΥ ΑΙΤΗΜΑΤΟΣ ΤΗΣ

«NEWCO UNITED GROUP HELLAS S.A.R.L.»

ΓΙΑ ΤΗΝ ΑΣΚΗΣΗ ΤΟΥ ΔΙΚΑΙΩΜΑΤΟΣ ΕΞΑΓΟΡΑΣ ΤΩΝ

ΚΟΙΝΩΝ ΜΕΤΟΧΩΝ ΤΗΣ ΕΤΑΙΡΕΙΑΣ

**«ΕΛΛΗΝΙΚΗ ΕΤΑΙΡΕΙΑ ΤΗΛΕΠΙΚΟΙΝΩΝΙΩΝ ΚΑΙ ΤΗΛΕΜΑΤΙΚΩΝ ΕΦΑΡΜΟΓΩΝ - ΑΝΩΝΥΜΗ
ΕΤΑΙΡΕΙΑ»**

9 Απριλίου 2021

Η εταιρεία με την επωνυμία **«ΕΛΛΗΝΙΚΗ ΕΤΑΙΡΕΙΑ ΤΗΛΕΠΙΚΟΙΝΩΝΙΩΝ ΚΑΙ ΤΗΛΕΜΑΤΙΚΩΝ ΕΦΑΡΜΟΓΩΝ - ΑΝΩΝΥΜΗ ΕΤΑΙΡΕΙΑ»** (η «**Εταιρεία**») ανακοινώνει στο επενδυτικό κοινό τα ακόλουθα:

1) Το Διοικητικό Συμβούλιο της Επιτροπής Κεφαλαιαγοράς (**Ε.Κ.**) δυνάμει της υπ'Α αριθμόν 5/909/8.4.2021 απόφασής του:

(α) ενέκρινε το αίτημα της εταιρείας με την επωνυμία **«NEWCO UNITED GROUP HELLAS S.A.R.L.»** (ο **«Προτείνων»**) για την άσκηση του δικαιώματος εξαγοράς (το **«Δικαίωμα Εξαγοράς»**) του συνόλου των κοινών μετοχών της Εταιρείας που δεν κατέχει ο Προτείνων, σύμφωνα με το άρθρο 27 του Ν. 3461/2006, και

(β) όρισε ως ημέρα παύσης της διαπραγμάτευσης των μετοχών της Εταιρείας την 23^η Απριλίου 2021.

2) Σύμφωνα με την υπ'Α αριθμόν 1/644/22.4.2013 απόφαση της Ε.Κ., ο Προτείνων θα καταβάλει τοις μετρητοίς τίμημα ύψους €0,30 ανά μετοχή της Εταιρείας (το «**Τίμημα**»):

(α) στην εταιρεία με την επωνυμία «Ελληνικά Χρηματιστήρια Ανώνυμη Εταιρεία Συμμετοχών, Εκκαθάρισης, Διακανονισμού & Καταχώρισης» («**ΕΧΑΕ**»), προκειμένου εκείνη με τη σειρά της να πιστώσει τους σχετικούς λογαριασμούς χρηματικής εκκαθάρισης των χειριστών, για εκείνους τους δικαιούχους που έχουν παράσχει στους χειριστές τους σχετική εξουσιοδότηση είσπραξης του αναλογούντος Τιμήματος, και

(β) στο Ταμείο Παρακαταθηκών και Δανείων («**ΤΠΔ**») υπέρ:

i. εκείνων των δικαιούχων που δεν έχουν εξουσιοδοτήσει σχετικά τους χειριστές τους,

ii. των κατόχων κινητών αξιών που βρίσκονται σε λογαριασμό χειριστή υπό ειδική εκκαθάριση, και

iii. των δικαιούχων οιασδήποτε δικαιωμάτων επί των κινητών αξιών επί των οποίων έχει συσταθεί ενέχυρο, επικαρπία ή έχουν κατασχεθεί.

3) Η καταβολή του Τιμήματος θα πραγματοποιηθεί εντός τριών (3) εργάσιμων ημερών μετά την ολοκλήρωση της εκκαθάρισης των συναλλαγών που θα καταρτισθούν κατά την τελευταία ημέρα διαπραγμάτευσης των μετοχών της Εταιρείας.

Κατ' αντιστοιχία με τη Δημόσια Πρόταση, από το καταβλητέο Τίμημα θα αφαιρεθεί ο προβλεπόμενος φόρος συναλλαγών (ύψους 0,20% επί της αξίας της εξωχρηματιστηριακής μεταβίβασης) και τα σχετικά δικαιώματα υπέρ της εταιρείας με την επωνυμία «Ελληνικό Κεντρικό Αποθετήριο Τίτλων Α.Ε.» («**ΕΛ.Κ.Α.Τ.**») που βαρύνουν τους πωλητές/κατόχους των προς εξαγορά μετοχών, σύμφωνα με το νόμο και την υπ' αριθμ. 1/223/28.1.2014 απόφαση του Διοικητικού Συμβουλίου της ΕΛ.Κ.Α.Τ., ως ισχύει.

From: ΕΛΛΗΝΙΚΑ ΧΡΗΜΑΤΙΣΤΗΡΙΑ Α.Ε.
Posted At: 09 April 2021 17:31
Conversation: Συναλλαγές της Εθνικής Τράπεζας
Posted To: DOLAnnouncements

Subject: Συναλλαγές της Εθνικής Τράπεζας

Η Εταιρία Ελληνικά Χρηματιστήρια-Χρηματιστήριο Αθηνών Α.Ε. Συμμετοχών (ATHEX) ανακοινώνει με βάση τις διατάξεις του αρ. 6 της απόφασης 3/347/12.7.2005 της Επιτροπής Κεφαλαιαγοράς και του Κανονισμού (ΕΕ) 596/2014 ότι η Εθνική Τράπεζα την ενημέρωσε ότι πραγματοποίησε τις εξής συναλλαγές:

α/α	Ημερομηνία γνωστοποίησης στην ATHEX	Ημερομηνία συναλλαγής	Είδος συναλ.	Ποσότητα	Χρηματοπιστωτικό μέσο	Συνολική αξία (ευρώ)
1	08.04.2021	07.04.2021	Πώληση	1.500	Μετοχές ΕΧΑΕ (κο)	6.142,52

Η γνωστοποίηση εκ μέρους της Εθνικής Τράπεζας προς την εταιρεία και ακολούθως από την εταιρία προς τις αρχές της Κεφαλαιαγοράς, γίνεται επειδή ο κ. Ιωάννης Κυριακόπουλος είναι μέλος της Διευρυμένης Εκτελεστικής Επιτροπής της Εθνικής Τράπεζας ενώ κατέχει ταυτόχρονα τη θέση του Μη Εκτελεστικού Μέλους του Δ.Σ. της ATHEX (υπόχρεο πρόσωπο με βάση το Ν.3340/2005).

From: ΕΛΛΗΝΙΚΑ ΧΡΗΜΑΤΙΣΤΗΡΙΑ Α.Ε.
Posted At: 09 April 2021 17:31
Conversation: Συναλλαγές της Εθνικής Τράπεζας
Posted To: DOLAnnouncements

Subject: Συναλλαγές της Εθνικής Τράπεζας

Η Εταιρία Ελληνικά Χρηματιστήρια-Χρηματιστήριο Αθηνών Α.Ε. Συμμετοχών (ATHEX) ανακοινώνει με βάση τις διατάξεις του αρ. 6 της απόφασης 3/347/12.7.2005 της Επιτροπής Κεφαλαιαγοράς και του Κανονισμού (ΕΕ) 596/2014 ότι η Εθνική Τράπεζα την ενημέρωσε ότι πραγματοποίησε τις εξής συναλλαγές:

α/α	Ημερομηνία γνωστοποίησης στην ATHEX	Ημερομηνία συναλλαγής	Είδος συναλ.	Ποσότητα	Χρηματοπιστωτικό μέσο	Συνολική αξία (ευρώ)
1	08.04.2021	07.04.2021	Πώληση	1.500	Μετοχές ΕΧΑΕ (κο)	6.142,52

Η γνωστοποίηση εκ μέρους της Εθνικής Τράπεζας προς την εταιρεία και ακολούθως από την εταιρία προς τις αρχές της Κεφαλαιαγοράς, γίνεται επειδή ο κ. Ιωάννης Κυριακόπουλος είναι μέλος της Διευρυμένης Εκτελεστικής Επιτροπής της Εθνικής Τράπεζας ενώ κατέχει ταυτόχρονα τη θέση του Μη Εκτελεστικού Μέλους του Δ.Σ. της ATHEX (υπόχρεο πρόσωπο με βάση το Ν.3340/2005).

From: CNL CAPITAL Ε.Κ.Ε.Σ - Δ.Ο.Ε.Ε.
Posted At: 09 April 2021 17:33
Conversation: ΑΝΑΚΟΙΝΩΣΗ ΡΥΘΜΙΖΟΜΕΝΗΣ ΠΛΗΡΟΦΟΡΙΑΣ ΤΟΥ Ν. 3556/2007:
Γνωστοποίηση συναλλαγών
Posted To: DOLAnnouncements
Subject: ΑΝΑΚΟΙΝΩΣΗ ΡΥΘΜΙΖΟΜΕΝΗΣ ΠΛΗΡΟΦΟΡΙΑΣ ΤΟΥ Ν. 3556/2007:
Γνωστοποίηση συναλλαγών

Παρακαλούμε βρείτε συνημμένο το σχετικό pdf.

[ΑΝΑΚΟΙΝΩΣΗ ΡΥΘΜΙΖΟΜΕΝΗΣ ΠΛΗΡΟΦΟΡΙΑΣ ΤΟΥ Ν. 3556/2007: Γνωστοποίηση συναλλαγών](#)

From: CNL CAPITAL Ε.Κ.Ε.Σ - Δ.Ο.Ε.Ε.
Posted At: 09 April 2021 17:33
Conversation: ΑΝΑΚΟΙΝΩΣΗ ΡΥΘΜΙΖΟΜΕΝΗΣ ΠΛΗΡΟΦΟΡΙΑΣ ΤΟΥ Ν. 3556/2007:
Γνωστοποίηση συναλλαγών
Posted To: DOLAnnouncements
Subject: ΑΝΑΚΟΙΝΩΣΗ ΡΥΘΜΙΖΟΜΕΝΗΣ ΠΛΗΡΟΦΟΡΙΑΣ ΤΟΥ Ν. 3556/2007:
Γνωστοποίηση συναλλαγών

Παρακαλούμε βρείτε συνημμένο το σχετικό pdf.

[ΑΝΑΚΟΙΝΩΣΗ ΡΥΘΜΙΖΟΜΕΝΗΣ ΠΛΗΡΟΦΟΡΙΑΣ ΤΟΥ Ν. 3556/2007: Γνωστοποίηση συναλλαγών](#)

From: CNL CAPITAL Ε.Κ.Ε.Σ - Δ.Ο.Ε.Ε.
Posted At: 09 April 2021 17:36
Conversation: Χορήγηση ειδικής άδειας για την κατάρτιση συναλλαγής με συνδεδεμένο μέρος
Posted To: DOLAnnouncements
Subject: Χορήγηση ειδικής άδειας για την κατάρτιση συναλλαγής με συνδεδεμένο μέρος

Παρακαλούμε βρείτε συνημμένο το σχετικό pdf.

[Χορήγηση ειδικής άδειας για την κατάρτιση συναλλαγής με συνδεδεμένο μέρος](#)

From: CNL CAPITAL Ε.Κ.Ε.Σ - Δ.Ο.Ε.Ε.
Posted At: 09 April 2021 17:36
Conversation: Χορήγηση ειδικής άδειας για την κατάρτιση συναλλαγής με συνδεδεμένο μέρος
Posted To: DOLAnnouncements
Subject: Χορήγηση ειδικής άδειας για την κατάρτιση συναλλαγής με συνδεδεμένο μέρος

Παρακαλούμε βρείτε συνημμένο το σχετικό pdf.

[Χορήγηση ειδικής άδειας για την κατάρτιση συναλλαγής με συνδεδεμένο μέρος](#)

From: ΕΛΛΗΝΙΚΑ ΧΡΗΜΑΤΙΣΤΗΡΙΑ Α.Ε.
Posted At: 09 April 2021 17:37
Conversation: Συναλλαγές της Eurobank Equities
Posted To: DOLAnnouncements
Subject: Συναλλαγές της Eurobank Equities

Η Εταιρία Ελληνικά Χρηματιστήρια-Χρηματιστήριο Αθηνών Α.Ε. Συμμετοχών (ATHEX) ανακοινώνει με βάση τις διατάξεις του αρ. 6 της απόφασης 3/347/12.7.2005 της Επιτροπής Κεφαλαιαγοράς και του Κανονισμού (ΕΕ) 596/2014 ότι η Eurobank Equities Α.Ε.Π.Ε.Υ. την ενημέρωσε ότι πραγματοποίησε τις εξής συναλλαγές:

α/α	Ημερομηνία γνωστοποίησης στην ATHEX	Ημερομηνία συναλλαγής	Είδος συναλ.	Ποσότητα	Χρηματοπιστωτικό μέσο	Συνολική αξία (ευρώ)
1	08.04.2021	07.04.2021	Αγορά	996	Μετοχές ΕΧΑΕ (κο)	4.065,50
2	08.04.2021	07.04.2021	Αγορά	5	ΣΜΕ ΕΧΑΕ	2.020,00
3	08.04.2021	07.04.2021	Πώληση	10	ΣΜΕ ΕΧΑΕ	4.055,00
4	09.04.2021	08.04.2021	Πώληση	124	Μετοχές ΕΧΑΕ (κο)	508,40

Η Eurobank Equities Α.Ε.Π.Ε.Υ. πραγματοποίησε τις ανωτέρω συναλλαγές λόγω της ειδικής διαπραγμάτευσης που έχει αναλάβει στην αγορά παραγώγων σε Συμβόλαια Μελλοντικής Εκπλήρωσης (ΣΜΕ) με υποκείμενο τίτλο τη μετοχή της εταιρίας (σύμβολο μετοχής: ΕΧΑΕ).

Η γνωστοποίηση εκ μέρους της Eurobank Equities Α.Ε.Π.Ε.Υ. προς την εταιρεία και ακολούθως από την εταιρία προς τις αρχές της Κεφαλαιαγοράς, γίνεται επειδή ο κ. Κωνσταντίνος Βασιλείου είναι μη εκτελεστικό μέλος του Δ.Σ. της Eurobank Equities Α.Ε.Π.Ε.Υ. ενώ κατέχει ταυτόχρονα τη θέση του Μη Εκτελεστικού Μέλους του Δ.Σ. της ATHEX (υπόχρεο πρόσωπο με βάση το Ν.3340/2005).

From: ΕΛΛΗΝΙΚΑ ΧΡΗΜΑΤΙΣΤΗΡΙΑ Α.Ε.
Posted At: 09 April 2021 17:37
Conversation: Συναλλαγές της Eurobank Equities
Posted To: DOLAnnouncements
Subject: Συναλλαγές της Eurobank Equities

Η Εταιρία Ελληνικά Χρηματιστήρια-Χρηματιστήριο Αθηνών Α.Ε. Συμμετοχών (ATHEX) ανακοινώνει με βάση τις διατάξεις του αρ. 6 της απόφασης 3/347/12.7.2005 της Επιτροπής Κεφαλαιαγοράς και του Κανονισμού (ΕΕ) 596/2014 ότι η Eurobank Equities Α.Ε.Π.Ε.Υ. την ενημέρωσε ότι πραγματοποίησε τις εξής συναλλαγές:

α/α	Ημερομηνία γνωστοποίησης στην ATHEX	Ημερομηνία συναλλαγής	Είδος συναλ.	Ποσότητα	Χρηματοπιστωτικό μέσο	Συνολική αξία (ευρώ)
1	08.04.2021	07.04.2021	Αγορά	996	Μετοχές ΕΧΑΕ (κο)	4.065,50
2	08.04.2021	07.04.2021	Αγορά	5	ΣΜΕ ΕΧΑΕ	2.020,00
3	08.04.2021	07.04.2021	Πώληση	10	ΣΜΕ ΕΧΑΕ	4.055,00
4	09.04.2021	08.04.2021	Πώληση	124	Μετοχές ΕΧΑΕ (κο)	508,40

Η Eurobank Equities Α.Ε.Π.Ε.Υ. πραγματοποίησε τις ανωτέρω συναλλαγές λόγω της ειδικής διαπραγμάτευσης που έχει αναλάβει στην αγορά παραγώγων σε Συμβόλαια Μελλοντικής Εκπλήρωσης (ΣΜΕ) με υποκείμενο τίτλο τη μετοχή της εταιρίας (σύμβολο μετοχής: ΕΧΑΕ).

Η γνωστοποίηση εκ μέρους της Eurobank Equities Α.Ε.Π.Ε.Υ. προς την εταιρεία και ακολούθως από την εταιρία προς τις αρχές της Κεφαλαιαγοράς, γίνεται επειδή ο κ. Κωνσταντίνος Βασιλείου είναι μη εκτελεστικό μέλος του Δ.Σ. της Eurobank Equities Α.Ε.Π.Ε.Υ. ενώ κατέχει ταυτόχρονα τη θέση του Μη Εκτελεστικού Μέλους του Δ.Σ. της ATHEX (υπόχρεο πρόσωπο με βάση το Ν.3340/2005).

From: ALPHA TRUST ΑΝΔΡΟΜΕΔΑ Α.Ε.Ε.Χ.
Posted At: 09 April 2021 17:52
Conversation: ΔΙΑΘΕΣΗ ΠΙΝΑΚΑ ΕΠΕΝΔΥΣΕΩΝ ΤΗΣ 31.03.2021
Posted To: DOLAnnouncements

Subject: ΔΙΑΘΕΣΗ ΠΙΝΑΚΑ ΕΠΕΝΔΥΣΕΩΝ ΤΗΣ 31.03.2021

Η Εταιρία ALPHA TRUST-ΑΝΔΡΟΜΕΔΑ Α.Ε.Ε.Χ. γνωστοποιεί ότι ο Πίνακας Επενδύσεων της 31^{ης} Μαρτίου 2021, είναι στη διάθεση του επενδυτικού κοινού από τις 09/04/2021. Οι ενδιαφερόμενοι μπορούν να παραλάβουν τον Πίνακα Επενδύσεων από τα γραφεία της Εταιρίας (Τατοΐου 21, Κηφισιά) ή να επικοινωνούν σχετικά με την υπηρεσία εξυπηρέτησης μετόχων στο τηλέφωνο 210 62 89 200. Επισημαίνεται ότι ο Πίνακας Επενδύσεων είναι διαθέσιμος και σε ηλεκτρονική μορφή στην ιστοσελίδα της Εταιρίας (www.andromeda.eu).

Κηφισιά, 09 Απριλίου 2021

[ΠΙΝΑΚΑΣ ΕΠΕΝΔΥΣΕΩΝ ΧΑΡΤΟΦΥΛΑΚΙΟΥ 31 03 2021](#)

From: ALPHA TRUST ΑΝΔΡΟΜΕΔΑ Α.Ε.Ε.Χ.
Posted At: 09 April 2021 17:52
Conversation: ΔΙΑΘΕΣΗ ΠΙΝΑΚΑ ΕΠΕΝΔΥΣΕΩΝ ΤΗΣ 31.03.2021
Posted To: DOLAnnouncements

Subject: ΔΙΑΘΕΣΗ ΠΙΝΑΚΑ ΕΠΕΝΔΥΣΕΩΝ ΤΗΣ 31.03.2021

Η Εταιρία ALPHA TRUST-ΑΝΔΡΟΜΕΔΑ Α.Ε.Ε.Χ. γνωστοποιεί ότι ο Πίνακας Επενδύσεων της 31^{ης} Μαρτίου 2021, είναι στη διάθεση του επενδυτικού κοινού από τις 09/04/2021. Οι ενδιαφερόμενοι μπορούν να παραλάβουν τον Πίνακα Επενδύσεων από τα γραφεία της Εταιρίας (Τατοΐου 21, Κηφισιά) ή να επικοινωνούν σχετικά με την υπηρεσία εξυπηρέτησης μετόχων στο τηλέφωνο 210 62 89 200. Επισημαίνεται ότι ο Πίνακας Επενδύσεων είναι διαθέσιμος και σε ηλεκτρονική μορφή στην ιστοσελίδα της Εταιρίας (www.andromeda.eu).

Κηφισιά, 09 Απριλίου 2021

[ΠΙΝΑΚΑΣ ΕΠΕΝΔΥΣΕΩΝ ΧΑΡΤΟΦΥΛΑΚΙΟΥ 31 03 2021](#)

From: ΠΕΙΡΑΙΩΣ FINANCIAL HOLDINGS A.E.

Posted At: 09 April 2021 19:36

Conversation: ΑΝΑΚΟΙΝΩΣΗ ΓΙΑ ΤΗΝ ΑΥΞΗΣΗ ΤΗΣ ΟΝΟΜΑΣΤΙΚΗΣ ΑΞΙΑΣ ΜΕ ΤΑΥΤΟΧΡΟΝΗ ΣΥΝΕΝΩΣΗ ΤΩΝ ΚΟΙΝΩΝ ΟΝΟΜΑΣΤΙΚΩΝ ΜΕΤΑ ΨΗΦΟΥ ΜΕΤΟΧΩΝ ΤΗΣ (REVERSE SPLIT) ΚΑΙ ΤΗ ΣΥΝΑΚΟΛΟΥΘΗ ΜΕΙΩΣΗ ΤΗΣ ΟΝΟΜΑΣΤΙΚΗΣ ΤΟΥΣ ΑΞΙΑΣ

Posted To: DOLAnnouncements

Subject: ΑΝΑΚΟΙΝΩΣΗ ΓΙΑ ΤΗΝ ΑΥΞΗΣΗ ΤΗΣ ΟΝΟΜΑΣΤΙΚΗΣ ΑΞΙΑΣ ΜΕ ΤΑΥΤΟΧΡΟΝΗ ΣΥΝΕΝΩΣΗ ΤΩΝ ΚΟΙΝΩΝ ΟΝΟΜΑΣΤΙΚΩΝ ΜΕΤΑ ΨΗΦΟΥ ΜΕΤΟΧΩΝ ΤΗΣ (REVERSE SPLIT) ΚΑΙ ΤΗ ΣΥΝΑΚΟΛΟΥΘΗ ΜΕΙΩΣΗ ΤΗΣ ΟΝΟΜΑΣΤΙΚΗΣ ΤΟΥΣ ΑΞΙΑΣ

ΑΝΑΚΟΙΝΩΣΗ ΤΗΣ ΠΕΙΡΑΙΩΣ FINANCIAL HOLDINGS A.E. ΓΙΑ ΤΗΝ ΑΥΞΗΣΗ ΤΗΣ ΟΝΟΜΑΣΤΙΚΗΣ ΑΞΙΑΣ ΜΕ ΤΑΥΤΟΧΡΟΝΗ ΣΥΝΕΝΩΣΗ ΤΩΝ ΚΟΙΝΩΝ ΟΝΟΜΑΣΤΙΚΩΝ ΜΕΤΑ ΨΗΦΟΥ ΜΕΤΟΧΩΝ ΤΗΣ (REVERSE SPLIT) ΚΑΙ ΤΗ ΣΥΝΑΚΟΛΟΥΘΗ ΜΕΙΩΣΗ ΤΗΣ ΟΝΟΜΑΣΤΙΚΗΣ ΤΟΥΣ ΑΞΙΑΣ

[ΑΝΑΚΟΙΝΩΣΗ](#)

From: ΠΕΙΡΑΙΩΣ FINANCIAL HOLDINGS A.E.

Posted At: 09 April 2021 19:42

Conversation: ΑΝΑΚΟΙΝΩΣΗ

Posted To: DOLAnnouncements

Subject: ΑΝΑΚΟΙΝΩΣΗ

Η Πειραιώς Financial Holdings A.E. ανακοινώνει ότι η πληροφόρηση του Ομίλου της Τράπεζας Πειραιώς σύμφωνα με το άρθρο 6 του Ν.4374/2016 περί διαφάνειας στις σχέσεις των πιστωτικών ιδρυμάτων με επιχειρήσεις μέσω ενημέρωσης και επιχορηγούμενα πρόσωπα, για την οικονομική χρήση 2020, έχει αναρτηθεί στην ιστοσελίδα της Πειραιώς Financial Holdings (<https://www.piraeusholdings.gr/el/investors/financials/financial-statements?category=4374-2016-law>)

[ΑΝΑΚΟΙΝΩΣΗ](#)

From: ΔΕΗ Α.Ε.
Posted At: 09 April 2021 19:46
Conversation: ΑΝΑΚΟΙΝΩΣΗ ΡΥΘΜΙΖΟΜΕΝΗΣ ΠΛΗΡΟΦΟΡΙΑΣ ΤΟΥ Ν. 3556/2007
Posted To: DOLAnnouncements

Subject: ΑΝΑΚΟΙΝΩΣΗ ΡΥΘΜΙΖΟΜΕΝΗΣ ΠΛΗΡΟΦΟΡΙΑΣ ΤΟΥ Ν. 3556/2007

ΑΝΑΚΟΙΝΩΣΗ

Η ΔΕΗ Α.Ε. ανακοινώνει, σύμφωνα με τις διατάξεις του Ν.3556/2007 και του άρθρου 19 του Κανονισμού (ΕΕ) αριθ. 596/2014, ότι ο κ. Στέφανος Θεοδωρίδης, Μέλος Δ.Σ. της Εταιρείας, προέβη την 6.4.2021 σε αγορά 1.000 μετοχών της εταιρίας, συνολικής αξίας €9.100.

Αθήνα, 9 Απριλίου 2021

From: ΔΕΗ Α.Ε.
Posted At: 11 April 2021 18:34
Conversation: Υπογραφή συμβάσεων για το πρόγραμμα τιτλοποίησης απαιτήσεων άνω των 90 ημερών
Posted To: DOLAnnouncements
Subject: Υπογραφή συμβάσεων για το πρόγραμμα τιτλοποίησης απαιτήσεων άνω των 90 ημερών

Ανακοίνωση

Η ΔΕΗ Α.Ε., σε συνέχεια των από 23.7.2020 και 25.11.2020 χρηματιστηριακών ανακοινώσεων, ανακοινώνει ότι, στις 9 Απριλίου 2021 προέβη στην υπογραφή των συμβάσεων για το πρόγραμμα τιτλοποίησης ληξιπρόθεσμων απαιτήσεων άνω των 90 ημερών, ποσού μέχρι € 325 εκατ (το «Πρόγραμμα»). Το Πρόγραμμα είναι χωρίς αναγωγή στη ΔΕΗ Α.Ε. και καλύπτεται από ένα χαρτοφυλάκιο απαιτήσεων από συμβάσεις ενεργών ή μη πελατών, με μία ή περισσότερες ληξιπρόθεσμες απαιτήσεις άνω των 90 ημερών. Το πρόγραμμα έχει συνολική διάρκεια 5 ετών, συμπεριλαμβανόμενης μιας περιόδου 2 ετών όπου λειτουργεί ως ανακυκλούμενο (revolving period) και μίας περιόδου 3 ετών όπου θα αποπληρωθεί από το προϊόν των εισπράξεων από τις προαναφερθείσες απαιτήσεις.

Διαχειριστής (Servicer) στη συναλλαγή είναι η ΔΕΗ Α.Ε., ενώ η Qualco Α.Ε. θα ενεργεί ως Sub-Servicer. Διοργανωτής της συναλλαγής είναι η Deutsche Bank, με επενδυτές την Carval Investors, την Deutsche Bank AG και υπό διαχείριση κεφάλαια της PIMCO. Εκδότης στη συναλλαγή θα είναι η PPC Zeus DAC.

Η ΔΕΗ θα προβεί σε νεότερη ανακοίνωση μετά το χρηματοδοτικό κλείσιμο (financial close) του Προγράμματος.

Αθήνα, 11 Απριλίου 2021

From: ΠΛΑΣΤΙΚΑ ΘΡΑΚΗΣ ΕΤΑΙΡΙΑ ΣΥΜΜΕΤΟΧΩΝ Α.Ε.Ε.

Posted At: 12 April 2021 08:26

Conversation: Οικονομικά Αποτελέσματα Χρήσης 2020

Posted To: DOLAnnouncements

Subject: Οικονομικά Αποτελέσματα Χρήσης 2020

Δείτε το σχετικό Δελτίο Τύπου

[Δελτίο Τύπου](#)

From: ΠΡΟΝΤΕΑ Α.Ε.Ε.Α.Π.

Posted At: 12 April 2021 09:04

Conversation: Δελτίο Τύπου: Στρατηγική συνεργασία Invel Real Estate, PRODEA Investments και Ομίλου Ιωάννη Παπαλέκα στον ξενοδοχειακό χώρο - Απόκτηση του Parklane, a Luxury Collection Resort & Spa Limassol

Posted To: DOLAnnouncements

Subject: Δελτίο Τύπου: Στρατηγική συνεργασία Invel Real Estate, PRODEA Investments και Ομίλου Ιωάννη Παπαλέκα στον ξενοδοχειακό χώρο - Απόκτηση του Parklane, a Luxury Collection Resort & Spa Limassol

Παρακαλώ δείτε το συνημμένο

[Δελτίο Τύπου: Στρατηγική συνεργασία Invel Real Estate, PRODEA Investments και Ομίλου Ιωάννη Παπαλέκα στον ξενοδοχειακό χώρο - Απόκτηση του Parklane, a Luxury Collection Resort & Spa Limassol](#)

From: ΕΛΒΑΛΧΑΛΚΟΡ Ε.Β. ΧΑΛΚΟΥ & ΑΛΟΥΜΙΝΙΟΥ Α.Ε.
Posted At: 12 April 2021 09:18
Conversation: Αντίγραφο Πρακτικού Έκτακτης Γενικής Συνέλευσης 9-4-21
Posted To: DOLAnnouncements

Subject: Αντίγραφο Πρακτικού Έκτακτης Γενικής Συνέλευσης 9-4-21

Συνημμένα θα βρείτε Αντίγραφο Πρακτικού Έκτακτης Γενικής Συνέλευσης 9-4-21 με θέμα την ανακοίνωση εκλογής μέλους ΔΣ.

[Ανακοίνωση](#)

From: ΕΛΒΑΛΧΑΛΚΟΡ Ε.Β. ΧΑΛΚΟΥ & ΑΛΟΥΜΙΝΙΟΥ Α.Ε.
Posted At: 12 April 2021 09:19
Conversation: Αντίγραφο Πρακτικού ΔΣ Συγκρότησης σε Σώμα και Εκλογής μέλους ΔΣ
Posted To: DOLAnnouncements

Subject: Αντίγραφο Πρακτικού ΔΣ Συγκρότησης σε Σώμα και Εκλογής μέλους ΔΣ

Συνημμένα θα βρείτε Αντίγραφο Πρακτικού ΔΣ με θέμα τη Συγκρότηση σε Σώμα και Εκλογή μέλους ΔΣ

[Ανακοίνωση](#)

From: ΕΛΒΑΛΧΑΛΚΟΡ Ε.Β. ΧΑΛΚΟΥ & ΑΛΟΥΜΙΝΙΟΥ Α.Ε.
Posted At: 12 April 2021 09:20
Conversation: Αντίγραφο Πρακτικού ΔΣ Εκλογής Μέλους Επιτροπής Ελέγχου
Posted To: DOLAnnouncements

Subject: Αντίγραφο Πρακτικού ΔΣ Εκλογής Μέλους Επιτροπής Ελέγχου

Συνημμένα θα βρείτε Αντίγραφο Πρακτικού ΔΣ με θέμα την Εκλογή Μέλους Επιτροπής Ελέγχου

[Ανακοίνωση](#)

From: ΕΛΒΑΛΧΑΛΚΟΡ Ε.Β. ΧΑΛΚΟΥ & ΑΛΟΥΜΙΝΙΟΥ Α.Ε.
Posted At: 12 April 2021 09:31
Conversation: Αντίγραφο Πρακτικού Συνεδρίασης Επιτροπής Ελέγχου
Posted To: DOLAnnouncements

Subject: Αντίγραφο Πρακτικού Συνεδρίασης Επιτροπής Ελέγχου

Συνημμένα θα βρείτε Αντίγραφο Πρακτικού Συνεδρίασης Επιτροπής Ελέγχου με θέμα την Ανασυγκρότηση της Επιτροπής Ελέγχου σε Σώμα και τον ορισμό Προέδρου της Επιτροπής Ελέγχου.

[Ανακοίνωση](#)

From: ΜΥΤΙΛΗΝΑΙΟΣ Α.Ε.
Posted At: 12 April 2021 09:44
Conversation: Απόκτηση Ιδίων Μετοχών
Posted To: DOLAnnouncements

Subject: Απόκτηση Ιδίων Μετοχών

Δείτε παρακάτω:

[Απόκτηση Ιδίων Μετοχών](#)

From: ΜΥΤΙΛΗΝΑΙΟΣ Α.Ε.
Posted At: 12 April 2021 09:51
Conversation: Η ΜΥΤΙΛΙΝΕΟΣ διασφαλίζει μία νέα Σύμβαση Ηλεκτρικής Ενέργειας στην Αυστραλία μέσω της τεχνολογίας Blockchain
Posted To: DOLAnnouncements
Subject: Η ΜΥΤΙΛΙΝΕΟΣ διασφαλίζει μία νέα Σύμβαση Ηλεκτρικής Ενέργειας στην Αυστραλία μέσω της τεχνολογίας Blockchain

Δείτε παρακάτω:

[Η ΜΥΤΙΛΙΝΕΟΣ διασφαλίζει μία νέα Σύμβαση Ηλεκτρικής Ενέργειας στην Αυστραλία μέσω της τεχνολογίας Blockchain](#)

From: ΓΡ. ΣΑΡΑΝΤΗΣ Α.Β.Ε.Ε.
Posted At: 12 April 2021 09:52
Conversation: Ανακοίνωση Αγοράς Ιδίων Μετοχών
Posted To: DOLAnnouncements

Subject: Ανακοίνωση Αγοράς Ιδίων Μετοχών

Αθήνα, 12/04/2021

Ανακοίνωση Αγοράς Ιδίων Μετοχών

Η εταιρεία ΓΡ. ΣΑΡΑΝΤΗΣ Α.Β.Ε.Ε., σύμφωνα με το άρθρο 49 του Ν. 4548/20 και κατ' εφαρμογή του άρθρου 5 του υπ' αριθμ. 596/2014 Κανονισμού του Ευρωπαϊκού Κοινοβουλίου και Συμβουλίου, και του κατ' εξουσιοδότηση Κανονισμού (ΕΕ) 2016/1052, καθώς και βάσει της σχετικής απόφασης της Έκτακτης Γενικής Συνέλευσης της 02/09/2020, ανακοινώνει ότι την 09/04/2021 προέβη σε αγορά 4.117 ιδίων μετοχών με μέση τιμή κτήσης 8,96 ευρώ ανά μετοχή και συνολική αξία συναλλαγής 36.893,99 ευρώ.

Συνολικά, η Εταιρεία κατέχει 2.887.424 ίδιες μετοχές που αντιστοιχούν στο 4,13% του μετοχικού κεφαλαίου.

From: ΑΕΡΟΠΟΡΙΑ ΑΙΓΑΙΟΥ Α.Ε.
Posted At: 12 April 2021 10:00
Conversation: Αποτελέσματα 4ου Τριμήνου & Έτους 2020
Posted To: DOLAnnouncements

Subject: Αποτελέσματα 4ου Τριμήνου & Έτους 2020

Αποτελέσματα 4ου Τριμήνου & Έτους 2020

[Αποτελέσματα 4ου Τριμήνου & Έτους 2020](#)

From: ΕΙΔΗΣΕΟΦΩΝΙΚΗ ΕΛΛΑΣ Α.Ε.Ε.
Posted At: 12 April 2021 10:04
Conversation: ΑΝΑΚΟΙΝΩΣΗ ΟΙΚΟΝΟΜΙΚΟΥ ΗΜΕΡΟΛΟΓΙΟΥ
Posted To: DOLAnnouncements

Subject: ΑΝΑΚΟΙΝΩΣΗ ΟΙΚΟΝΟΜΙΚΟΥ ΗΜΕΡΟΛΟΓΙΟΥ

ΟΙΚΟΝΟΜΙΚΟ ΗΜΕΡΟΛΟΓΙΟ ΕΤΟΥΣ 2021

Η ΕΙΔΗΣΕΟΦΩΝΙΚΗ ΕΛΛΑΣ Α.Ε.Ε. στο πλαίσιο της ορθής και έγκαιρης ενημέρωσης των επενδυτών, σύμφωνα με το άρθρο 4.1.2 και 4.1.3.15.1 του νέου Κανονισμού του Χρηματιστηρίου Αθηνών ανακοινώνει το Οικονομικό Ημερολόγιο της Εταιρείας για το έτος 2021.

Έκτακτη Γενική Συνέλευση των Μετόχων	Τρίτη 13 Απριλίου 2021
Ανακοίνωση Αποτελεσμάτων έτους 2020	Παρασκευή 16 Απριλίου 2021
Ετήσια Τακτική Γενική Συνέλευση των Μετόχων	Παρασκευή 10 Σεπτεμβρίου 2021
Ανακοίνωση Αποτελεσμάτων Εξαμήνου 2021	Τετάρτη 29 Σεπτεμβρίου 2021

Η Εταιρεία θα προτείνει στην Ετήσια Τακτική Γενική Συνέλευση την μη διανομή Μερισματος. Η εταιρεία διατηρεί το δικαίωμα να μεταβάλει τις παραπάνω ημερομηνίες με την υποχρέωση να ενημερώσει έγκαιρα το επενδυτικό κοινό με σχετική ανακοίνωση σύμφωνα με τους όρους του Κανονισμού του Χρηματιστηρίου Αθηνών, όπως ισχύει.

From: BRIQ PROPERTIES Α.Ε.Ε.Α.Π.
Posted At: 12 April 2021 10:05
Conversation: Πρόταση για τη διανομή μερίσματος € 0,06 ανά μετοχή για το 2020
Posted To: DOLAnnouncements

Subject: Πρόταση για τη διανομή μερίσματος € 0,06 ανά μετοχή για το 2020

Ως συνημμένο

[Πρόταση για τη διανομή μερίσματος ? 0,06 ανά μετοχή για το 2020](#)

From: ΓΕΚ ΤΕΡΝΑ Α.Ε.
Posted At: 12 April 2021 10:29
Conversation: ΑΓΟΡΑ ΙΔΙΩΝ ΜΕΤΟΧΩΝ
Posted To: DOLAnnouncements

Subject: ΑΓΟΡΑ ΙΔΙΩΝ ΜΕΤΟΧΩΝ

Η ΓΕΚ ΤΕΡΝΑ Α.Ε., κατ' εφαρμογή του Κανονισμού (ΕΕ) 596/2014 του Ευρωπαϊκού Κοινοβουλίου και του κατ' εξουσιοδότηση Κανονισμού (ΕΕ) 2016/1052 της Επιτροπής, γνωστοποιεί στο Επενδυτικό Κοινό ότι, σύμφωνα με το άρθρο 49 του Ν 4548/2018 όπως τροποποιήθηκε και ισχύει και σε εκτέλεση της από 8/7/2020 απόφασης της Τακτικής Γενικής Συνέλευσης των Μετόχων της Εταιρείας, προέβη την 9/4/2021, μέσω του μέλους του Χ.Α. EUROXX ΑΧΕΠΕΥ, σε αγορά 20.501 ιδίων μετοχών με μέση τιμή κτήσης 10,0167 ευρώ ανά μετοχή και συνολική αξία συναλλαγής 205.352,04 ευρώ και μέσω του μέλους του Χ.Α. ΒΕΤΑ ΑΧΕΠΕΥ, σε αγορά 27.000 ιδίων μετοχών με μέση τιμή κτήσης 10,0249 ευρώ ανά μετοχή και συνολική αξία συναλλαγής 270.671,20 ευρώ.

From: ΜΟΤΟΡ ΟΪΛ Α.Ε.
Posted At: 12 April 2021 10:57
Conversation: Ρυθμιζόμενη Πληροφορία: Αγορές Ιδίων Μετοχών (Απόφαση ΕΓΣ 17/6/2020)
Posted To: DOLAnnouncements

Subject: Ρυθμιζόμενη Πληροφορία: Αγορές Ιδίων Μετοχών (Απόφαση ΕΓΣ 17/6/2020)

Η ΜΟΤΟΡ ΟΙΛ (ΕΛΛΑΣ) ΔΙΥΛΙΣΤΗΡΙΑ ΚΟΡΙΝΘΟΥ Α.Ε. ανακοινώνει ότι στις 9 Απριλίου 2021 προέβη σε αγορά 5.000 μετοχών της Εταιρείας συνολικής αξίας Ευρώ 67.690,00 (μέση τιμή κτήσης: Ευρώ 13,538 ανά μετοχή). Ο συνολικός αριθμός ιδίων μετοχών που κατέχει η Εταιρεία (συμπεριλαμβανομένων των μετοχών που αποκτήθηκαν κατά τη διάρκεια του προηγούμενου προγράμματος σύμφωνα με την απόφαση της ΕΓΣ 6 Ιουνίου 2018) ανέρχεται σε 269.227 που αντιστοιχεί σε ποσοστό 0,24% του μετοχικού της κεφαλαίου. Η μέση τιμή κτήσης των ιδίων μετοχών ανέρχεται σε Ευρώ 11,24 ανά μετοχή. Οι αγορές των ιδίων μετοχών της Εταιρείας πραγματοποιούνται μέσω του Μέλους του Χρηματιστηρίου Αθηνών ΠΕΙΡΑΙΩΣ ΑΕΠΕΥ.

Μαρούσι, 12 Απριλίου 2021

Το Διοικητικό Συμβούλιο

From: Ο.Τ.Ε. Α.Ε.
Posted At: 12 April 2021 10:58
Conversation: Ανακοίνωση / Ημερομηνία Δημοσίευσης Αποτελεσμάτων Q1/ 2021
Posted To: DOLAnnouncements

Subject: Ανακοίνωση / Ημερομηνία Δημοσίευσης Αποτελεσμάτων Q1/ 2021

Δείτε την ανακοίνωση.

[Ανακοίνωση](#)

From: MOTOP ΟΪΛ Α.Ε.
Posted At: 12 April 2021 10:59
Conversation: Συναλλαγές της OPTIMA BANK Α.Ε (ρυθμιζόμενη πληροφορία Ν.3556/2007)
Posted To: DOLAnnouncements
Subject: Συναλλαγές της OPTIMA BANK Α.Ε (ρυθμιζόμενη πληροφορία Ν.3556/2007)

Η ΜΟΤΟΡ ΟΙΛ (ΕΛΛΑΣ) ΔΙΥΛΙΣΤΗΡΙΑ ΚΟΡΙΝΘΟΥ Α.Ε., σύμφωνα με τους Ν. 3556/2007 και 3606/2007, ανακοινώνει ότι η Τράπεζα OPTIMA BANK Α.Ε. την ενημέρωσε ότι πραγματοποίησε τις εξής συναλλαγές:

Ημερομηνία	Συναλλαγή	Ποσότητα	Χρηματοπιστωτικό Μέσο	Αξία (σε ΕΥΡΩ)
09/04/2021	Πώληση	116	Μετοχές ΜΟΗ (ΚΟ)	1.571,11
09/04/2021	Αγορά	4.872	Μετοχές ΜΟΗ (ΚΟ)	66.102,53
09/04/2021	Αγορά	1	ΣΜΕ ΜΟΗ ΙΟΥΝ 2021	1.371,00
09/04/2021	Πώληση	39	ΣΜΕ ΜΟΗ ΙΟΥΝ 2021	53.098,00
09/04/2021	Πώληση	166	Ομόλογο ΜΟΗ (ΜΟΗ Ο1)	166.734,40

Η Τράπεζα OPTIMA BANK Α.Ε. πραγματοποίησε τις ανωτέρω συναλλαγές λόγω της Ειδικής Διαπραγμάτευσης που έχει αναλάβει:

- Επί των Συμβολαίων Μελλοντικής Εκπλήρωσης (ΣΜΕ) με υποκείμενο τίτλο την μετοχή της ΜΟΤΟΡ ΟΙΛ (ΕΛΛΑΣ) ΔΙΥΛΙΣΤΗΡΙΑ ΚΟΡΙΝΘΟΥ Α.Ε. και
- Επί των ομολογιών εκδόσεως ΜΟΤΟΡ ΟΙΛ (ΕΛΛΑΣ) ΔΙΥΛΙΣΤΗΡΙΑ ΚΟΡΙΝΘΟΥ Α.Ε.

Η γνωστοποίηση εκ μέρους της Τράπεζας OPTIMA BANK Α.Ε. προς την Εταιρία και ακολούθως η ανακοίνωση της Εταιρίας προς τις αρχές της Κεφαλαιαγοράς, γίνεται επειδή ο κ. Πέτρος Τζαννετάκης είναι μη εκτελεστικό μέλος του Δ.Σ. της Τράπεζας OPTIMA BANK Α.Ε., ενώ κατέχει τη θέση του εκτελεστικού μέλους του Δ.Σ. της ΜΟΤΟΡ ΟΙΛ (ΕΛΛΑΣ) ΔΙΥΛΙΣΤΗΡΙΑ ΚΟΡΙΝΘΟΥ Α.Ε.

Ο κ. Πέτρος Τζαννετάκης είναι πρόσωπο υπόχρεο να γνωστοποιεί τις χρηματιστηριακές συναλλαγές του με αντικείμενο κινητές αξίες εκδόσεως ΜΟΤΟΡ ΟΙΛ (ΕΛΛΑΣ) ΔΙΥΛΙΣΤΗΡΙΑ ΚΟΡΙΝΘΟΥ Α.Ε. (άρθρο 19 του Κανονισμού ΕΕ 596/2014).

Μαρούσι, 12 Απριλίου 2021

Το Διοικητικό Συμβούλιο

From: ΣΙΔΜΑ ΜΕΤΑΛΛΟΥΡΓΙΚΗ ΑΕ
Posted At: 12 April 2021 11:27
Conversation: ΑΝΑΚΟΙΝΩΣΗ ΟΙΚΟΝΟΜΙΚΟΥ ΗΜΕΡΟΛΟΓΙΟΥ 2021
Posted To: DOLAnnouncements
Subject: ΑΝΑΚΟΙΝΩΣΗ ΟΙΚΟΝΟΜΙΚΟΥ ΗΜΕΡΟΛΟΓΙΟΥ 2021

Η ΣΙΔΗΡΕΜΠΟΡΙΚΗ ΜΑΚΕΔΟΝΙΑΣ – ΣΙΔΜΑ Μεταλλουργική Α.Ε., στα πλαίσια των υποχρεώσεών της για ενημέρωση του επενδυτικού κοινού και σύμφωνα με τα άρθρα 4.1.2, παρ.1β και 4.1.4.3.1 του Κανονισμού του Χρηματιστηρίου Αθηνών, γνωστοποιεί στο επενδυτικό κοινό το Οικονομικό Ημερολόγιο για το έτος 2021, το οποίο έχει ως εξής:

- Τα «Οικονομικά Στοιχεία και Πληροφορίες» της χρήσης 2020, καθώς και η «Ετήσια Οικονομική Έκθεση βάσει Δ.Π.Χ.Α.» θα αναρτηθούν αύριο, Τρίτη 13 Απριλίου 2021 στην ιστοσελίδα της εταιρίας στο διαδίκτυο , www.sidma.gr καθώς και στο Χρηματιστήριο Αθηνών, www.helex.gr.
- Η Ετήσια Τακτική Γενική Συνέλευση των Μετόχων θα διεξαχθεί την 24^η Μαΐου 2021, ημέρα Δευτέρα.

Η εταιρία δεν θα διανέμει μέρισμα για τη χρήση 2020.

** Η εταιρεία διατηρεί το δικαίωμα να μεταβάλει τις παραπάνω ημερομηνίες, εφόσον ενημερώσει εγκαίρως το επενδυτικό κοινό με τροποποίηση του παρόντος, σύμφωνα με τα οριζόμενα στον Κανονισμό του Χρηματιστηρίου.*

From: PROFILE A.E.B.E.
Posted At: 12 April 2021 13:20
Conversation: ΓΝΩΣΤΟΠΟΙΗΣΗ ΑΓΟΡΑΣ ΙΔΙΩΝ ΜΕΤΟΧΩΝ
Posted To: DOLAnnouncements

Subject: ΓΝΩΣΤΟΠΟΙΗΣΗ ΑΓΟΡΑΣ ΙΔΙΩΝ ΜΕΤΟΧΩΝ

Η Διοίκηση της Ανώνυμης Εταιρείας με την επωνυμία «PROFILE ΑΝΩΝΥΜΟΣ ΕΜΠΟΡΙΚΗ ΚΑΙ ΒΙΟΜΗΧΑΝΙΚΗ ΕΤΑΙΡΕΙΑ ΠΛΗΡΟΦΟΡΙΚΗΣ» και το διακριτικό τίτλο «PROFILE SYSTEMS & SOFTWARE A.E.» (εφεξής «Εταιρεία»), κατ' εφαρμογή της κείμενης νομοθεσίας και ειδικότερα του άρθρου 49 του ν. 4548/2018 , του Κανονισμού (ΕΕ) 596/2014 του Ευρωπαϊκού Κοινοβουλίου και του Συμβουλίου της 16^{ης} Απριλίου 2014 και του κατ' εξουσιοδότηση Κανονισμού (ΕΕ) 1052/2016 της Ευρωπαϊκής Επιτροπής και στο πλαίσιο της ορθής, έγκυρης και έγκαιρης ενημέρωσης του επενδυτικού κοινού, γνωστοποιεί ότι την 8^η Απριλίου 2021 η Εταιρεία προέβη στην αγορά 2.000 ιδίων μετοχών με μέση τιμή κτήσης 5,1700 Ευρώ ανά μετοχή και συνολική αξία συναλλαγής 10.340,00 Ευρώ και την 9^η Απριλίου 2021 η Εταιρεία προέβη στην αγορά 1.600 ιδίων μετοχών με μέση τιμή κτήσης 5,1900 Ευρώ ανά μετοχή και συνολική αξία συναλλαγής 8.304,00 Ευρώ, σε εκτέλεση της από 07.05.2020 απόφασης της Τακτικής Γενικής Συνέλευσης των μετόχων της Εταιρείας και της από 02.06.2020 σχετικής αποφάσεως του Διοικητικού Συμβουλίου αυτής, καθώς και με την από 16.11.2020 απόφαση του Διοικητικού Συμβουλίου, δυνάμει της οποίας αποφασίσθηκε εκ νέου η επανέναρξη εφαρμογής του προγράμματος αγοράς ιδίων μετοχών.

From: B&F A.B.E.E. ΕΝΔΥΜΑΤΩΝ
Posted At: 12 April 2021 14:04
Conversation: ΑΝΑΚΟΙΝΩΣΗ ΑΓΟΡΑΣ ΙΔΙΩΝ ΟΜΟΛΟΓΙΩΝ
Posted To: DOLAnnouncements
Subject: ΑΝΑΚΟΙΝΩΣΗ ΑΓΟΡΑΣ ΙΔΙΩΝ ΟΜΟΛΟΓΙΩΝ

B & F A.B.E.E. ΕΝΔΥΜΑΤΩΝ

Ανακοίνωση Αγοράς Ιδίων Ομολογιών

Η Εταιρεία με την επωνυμία «B&F A.B.E.E. Ενδυμάτων», κατ' εφαρμογή του Κανονισμού (ΕΕ) 596/2014 του Ευρωπαϊκού Κοινοβουλίου και του κατ' εξουσιοδότηση Κανονισμού (ΕΕ) 2016/1052 της Επιτροπής, γνωστοποιεί στο επενδυτικό κοινό ότι την 9/04/2021, σε εκτέλεση της από 8.04.2021 απόφασης του Διοικητικού Συμβουλίου και σύμφωνα με το άρθρο 2 (παρ. 1,2 και 3) του ν.3156/2003 (ήδη άρθρο 62 του ν. 4548/2018), προέβη στην αγορά 60 ιδίων ομολογιών με μέση τιμή κτήσης εννιακόσια εβδομήντα τρία ευρώ και πενήντα λεπτά (973,50 €) ανά ομολογία και συνολική αξία συναλλαγής πενήντα οκτώ χιλιάδες τετρακόσια εννιά ευρώ και ογδόντα επτά λεπτά (58.409,87 €). Μετά και την προαναφερόμενη αγορά, η Εταιρεία κατέχει πλέον εξήντα (60) ίδιες ομολογίες, ποσοστό 0,29% του συνόλου των ομολογιών της Εταιρείας.

Ν. Φιλαδέλφεια, 12/04/2021

[ΑΝΑΚΟΙΝΩΣΗ ΑΓΟΡΑΣ ΙΔΙΩΝ ΟΜΟΛΟΓΙΩΝ](#)

From: ΕΚΤΕΡ Α.Ε.
Posted At: 12 April 2021 14:10
Conversation: Γνωστοποίηση για μεταβολή ποσοστού μετόχων σε επίπεδο δικαιωμάτων ψήφουΛΗΡΟΦΟΡΙΑΣ ΤΟΥ Ν. 3556/2007: Γνωστοποίηση για μεταβολή ποσοστού μετόχων σε επίπεδο δικαιωμάτων ψήφου
Posted To: DOLAnnouncements
Subject: Γνωστοποίηση για μεταβολή ποσοστού μετόχων σε επίπεδο δικαιωμάτων ψήφουΛΗΡΟΦΟΡΙΑΣ ΤΟΥ Ν. 3556/2007: Γνωστοποίηση για μεταβολή ποσοστού μετόχων σε επίπεδο δικαιωμάτων ψήφου

Γνωστοποίηση συναλλαγών

[ΓΝΩΣΤΟΠΟΙΗΣΗ ΣΥΝΑΛΛΑΓΩΝ ΓΙΑ ΜΕΤΑΒΟΛΗ ΠΟΣΟΣΤΟΥ ΜΕΤΟΧΩΝ](#)

From: Ο.Λ.Θ. Α.Ε.
Posted At: 12 April 2021 15:00
Conversation: ΑΝΑΚΟΙΝΩΣΗ ΟΙΚΟΝΟΜΙΚΟΥ ΗΜΕΡΟΛΟΓΙΟΥ ΕΤΟΥΣ 2021
Posted To: DOLAnnouncements

Subject: ΑΝΑΚΟΙΝΩΣΗ ΟΙΚΟΝΟΜΙΚΟΥ ΗΜΕΡΟΛΟΓΙΟΥ ΕΤΟΥΣ 2021

Η «Οργανισμός Λιμένος Θεσσαλονίκης Ανώνυμη Εταιρεία» (ΟΛΘ Α.Ε.) ανακοινώνει, σύμφωνα με τα άρθρα 4.1.2 και 4.1.3.15.1&2 του Κανονισμού του Χρηματιστηρίου Αθηνών, το Οικονομικό Ημερολόγιο για το έτος 2021 ως εξής:

- Δημοσίευση των ετήσιων αποτελεσμάτων της εταιρικής χρήσης 2020: Πέμπτη, 22 Απριλίου 2021. Η Ετήσια Οικονομική Έκθεση χρήσης 2020 θα είναι διαθέσιμη στην ιστοσελίδα της Εταιρείας www.thpa.gr καθώς και στην ιστοσελίδα της ΕΧΑΕ www.athexgroup.gr.
- Ετήσια ενημέρωση αναλυτών σχετικά με τα αποτελέσματα της Εταιρείας: Τετάρτη 19 Μαΐου 2021.
- Τακτική Γενική Συνέλευση: Τετάρτη 23 Ιουνίου 2021.
- Αποκοπή μερίσματος: Τετάρτη 30 Ιουνίου 2021.
- Δικαιούχοι μερίσματος χρήσης 2020 - "Record date": Πέμπτη 1 Ιουλίου 2021.
- Έναρξη πληρωμής μερίσματος: Τετάρτη 7 Ιουλίου 2021.

Η Εταιρεία θα προβεί σε νέα ανακοίνωση για τη διαδικασία πληρωμής μερίσματος.

Η «ΟΛΘ Α.Ε.» διατηρεί το δικαίωμα να μεταβάλλει τις παραπάνω ημερομηνίες, μετά από έγκαιρη ενημέρωση του επενδυτικού κοινού.

Ομολογιακά Δάνεια Επιχειρήσεων – Οργανωμένη Αγορά (Μετατρέψιμα)

Πλήθος Εισηγμένων Ομολογιών	Ονομαστική αξία	Τιμή έκδοσης	Σημερινό επιτόκιο	Ημερ. λήξης	Διάρκεια (έτη)	Σημείωση	Τοκομερίδιο		Μον. Διαπρα.	Ομόλογα Επιχειρήσεων	Κατωτ Τιμή	Ανωτ Τιμή	Τιμή κλεισ. Προηγ.	Κλείσιμο-ημ/νία	Όγκος	Αξία Συναλλαγών	Τελευταία εντολή			Μεγ έτους	
							Κοινό	Προτιμησιακό									Τιμή	Αγορ./ Πώλ.	Ημερομηνία		λαχ έτους
298,165	0.30	0.30	1.00	11/10/2025	9	---	19	---	1	FORTHNET A.E. (Μ.Ο.Δ.)	---	---	---	---	---	---	90.0000	Π	09/03/2021	100.0000	100.0000

Σημειώσεις Εταιρικών Ομολόγων

Ο Όγκος Συναλλαγών υπολογίζεται ως (Τεμάχια) * (Ονομαστική Τιμή). Η Αξία Συναλλαγών υπολογίζεται ως (Τεμάχια) * (Ονομαστική Τιμή) * (Τιμή %) + (Δεδουλευμένοι Τόκοι).

Οι τιμές συναλλαγών των ομολόγων υπολογίζονται ως ποσοστό επί τοις εκατό (%) της ονομαστικής τους τιμής.

Όλα τα ομόλογα έχουν Ονομαστική Αξία εκπεφρασμένη σε Ευρώ (εκτός εάν σημειώνεται διαφορετικά).

Ομολογιακά Δάνεια Επιχειρήσεων – Οργανωμένη Αγορά (Μη Μετατρέψιμα)

Πλήθος Εισηγμένων Ομολογιών	Ονομαστική αξία	Τιμή έκδοσης	Σημερινό επιτόκιο	Ημερ. λήξης	Διάρκεια (έτη)	Σημείωση	Τοκομερίδιο		Μον. Διασπ.	Ομόλογα Επιχειρήσεων	Δεδ. Τόκς	Αποδ./Λήξη	Κατωτ Τιμή	Ανωτ Τιμή	Τιμή κλειστ. Προηγ.	Κλείσιμο-ημ/νία	Όγκος	Αξία Συναλλαγών	Τελευταία εντολή					
							Κοινό	Προτιμησιακό											Τιμή	Αγορ./ Πώλ.	Ημερομηνία	λαχ έτους	Μεγ έτους	
20,529	1,000.00	1,000.00	4.95	26/06/2023	5	---	6	---	1	B&F A.B.E.E. ΕΝΔΥΜΑΤΩΝ (Μη μετατρέψιμο)	14.7125	5.3320	95.5000	98.0000	97.7406	97.8990	09/04/2021	232,000	230,171.40	95.6200	A	12/04/2021	92.1501	98.0000
90,000	1,000.00	1,000.00	3.00	11/05/2023	5	---	6	---	1	CORAL A.E. (Μη μετατρέψιμο)	12.8333	1.4970	102.0000	102.8000	102.8000	102.8890	09/04/2021	76,000	78,752.33	102.3000	A	12/04/2021	101.5174	103.5000
120,000	1,000.00	1,000.00	3.95	04/04/2025	7	---	7	---	1	ΓΕΚ ΤΕΡΝΑ Α.Ε. (Μη μετατρέψιμο)	0.8778	2.3150	104.7000	105.0000	105.0000	103.5350	09/04/2021	194,000	203,360.29	104.7000	A	12/04/2021	103.3350	105.0000
200,000	1,000.00	1,000.00	3.60	12/03/2026	7	---	5	---	1	ΑΕΡΟΠΟΡΙΑ ΑΙΓΑΙΟΥ Α.Ε. (Μη μετατρέψιμο)	3.3000	3.8280	97.8002	98.7000	97.8236	98.3230	09/04/2021	154,000	151,156.50	98.0001	A	12/04/2021	93.1501	99.9000
200,000	1,000.00	1,000.00	1.90	23/03/2028	7	---	1	---	1	ΜΟΤΟΡ ΟΪΛ ΔΙΥΛΙΣΤΗΡΙΑ ΚΟΡΙΝΘΟΥ ΑΕ (Μη μετατρέψιμο)	1.1611	1.8370	100.3000	100.5000	100.3829	100.4290	09/04/2021	245,000	246,222.63	100.2500	A	12/04/2021	100.0000	100.5000
200,000	1,000.00	1,000.00	2.10	27/10/2027	7	---	1	---	1	Ο.Π.Α.Π. Α.Ε. (Μη Μετατρέψιμο)	9.8583	1.7880	100.0874	101.7500	101.7500	101.8100	09/04/2021	45,000	46,137.00	101.1000	A	12/04/2021	99.3000	102.8500
175,000	1,000.00	1,000.00	3.40	26/07/2024	5	---	4	---	1	ΑΤΤΙΣΑ Α.Ε. ΣΥΜΜΕΤΟΧΩΝ (Μη μετατρέψιμο)	7.3667	5.2030	93.0000	94.8690	94.0000	94.1030	09/04/2021	55,000	51,827.58	94.0000	A	12/04/2021	90.0310	94.9999
39,892,816	1.00	1.00	5.00	04/10/2021	5	---	19	---	1	HOUSEMARKET Α.Ε. (Μη Μετατρέψιμο)	0.0011	1.3720	---	---	---	101.6000	08/04/2021	---	---	101.6000	A	12/04/2021	101.6000	102.9900
150,000	1,000.00	1,000.00	2.60	22/10/2026	7	---	3	---	1	ΤΕΡΝΑ ΕΝΕΡΓΕΙΑΚΗ Μ.Α.Ε.Χ. (Μη μετατρέψιμο)	12.5667	2.3280	100.6000	100.9000	100.9000	100.4630	09/04/2021	35,000	35,664.83	100.6000	A	12/04/2021	99.4000	103.0000
320,000	1,000.00	1,000.00	3.40	21/07/2027	7	---	2	---	1	LAMDA DEVELOPMENT Α.Ε. (Μη μετατρέψιμο)	7.8389	3.1160	101.0000	101.7000	101.0926	101.1070	09/04/2021	286,000	291,236.02	101.0000	A	12/04/2021	99.0100	101.7000
500,000	1,000.00	1,000.00	2.75	03/07/2027	7	---	2	---	1	ΓΕΚ ΤΕΡΝΑ Α.Ε. (Μη μετατρέψιμο)	7.6389	2.8750	98.8000	99.2700	99.0000	99.1170	09/04/2021	25,000	24,945.67	98.8000	A	12/04/2021	97.8574	99.8765

Σημειώσεις Εταιρικών Ομολόγων

Ο Όγκος Συναλλαγών υπολογίζεται ως (Τεμάχια) * (Ονομαστική Τιμή). Η Αξία Συναλλαγών υπολογίζεται ως (Τεμάχια) * (Ονομαστική Τιμή) * (Τιμή %) + (Δεδουλευμένοι Τόκοι).

Οι τιμές συναλλαγών των ομολόγων υπολογίζονται ως ποσοστό επί τοις εκατό (%) της ονομαστικής τους τιμής.

Όλα τα ομόλογα έχουν Ονομαστική Αξία εκπεφρασμένη σε Ευρώ (εκτός εάν σημειώνεται διαφορετικά).

Ομόλογα Ελληνικού Δημοσίου

Πλήθος Εισηγμ. Ομολογιών	Ονομ. αξία	Σημερινό επιτόκιο	Υπολογισμός Δεδουλευμένων	Ημερ/νία Λήξης [1]	Διάρκεια (έτη)	Σημείωση	Ημερομηνία Πληρ.	Αξία τρέχοντος	Μον. Διαπρ.	Ομόλογα Ελληνικού Δημοσίου	Κατωτ Τιμή	Ανωτ Τιμή	Τιμή κλεισ.	Προηγ. Κλείσιμο-ημ/νία	Όγκος	Αξία Συναλλαγών	Τελευταία εντολή Αγορ./ Πώλ. Ημερομηνία
3,000,000	1,000.00	4.38	Πργμ/Πργμ	01/08/2022	5	---	01/08	4.38	1	ΟΕΔ-ΣΤΘ-010822-05Χ-4,375-1,000	---	---	---	---	---	---	1.0000 A 28/11/2018
4,500,000	1,000.00	1.88	Πργμ/Πργμ	04/02/2035	15	---	04/02	1.88	1	ΟΕΔ-ΣΤΘ-040235-15Χ-1,875-1,000	---	---	---	---	---	---	---
2,500,000	1,000.00	3.45	Πργμ/Πργμ	02/04/2024	5	---	02/04	3.45	1	ΟΕΔ-ΣΤΘ-020424-05Χ-3,450-1,000	---	---	---	---	---	---	---
3,500,000	1,000.00	0.75	Πργμ/Πργμ	18/06/2031	10	---	18/06	0.75	1	ΟΕΔ-ΣΤΘ-180631-10Χ-0,750-1,000	---	---	---	---	---	---	---
4,355,990,324	1.00	3.50	Πργμ/Πργμ	30/01/2023	5	---	01/02 - 31/01	3.50	1	ΟΕΔ-ΣΤΘ-300123-05Χ-3,500-1,00	---	---	---	94.5720 13/07/2018	---	---	1.0000 A 28/11/2018
5,962,747,327	1.00	3.75	Πργμ/Πργμ	30/01/2028	10	---	/02 - 01/02 - 31/	3.75	1	ΟΕΔ-ΣΤΘ-300128-10Χ-3,750-1,00	---	---	---	85.4610 13/07/2018	---	---	1.0000 A 28/11/2018
6,091,218,404	1.00	3.90	Πργμ/Πργμ	30/01/2033	15	---	/02 - 01/02 - 31/	3.90	1	ΟΕΔ-ΣΤΘ-300133-15Χ-3,900-1,00	---	---	---	78.6730 13/07/2018	---	---	1.0000 A 28/11/2018
4,805,399,486	1.00	4.00	Πργμ/Πργμ	30/01/2037	19	---	/02 - 01/02 - 31/	4.00	1	ΟΕΔ-ΣΤΘ-300137-19Χ-4,000-1,00	---	---	---	77.0370 13/07/2018	---	---	1.0000 A 28/11/2018
4,603,713,186	1.00	4.20	Πργμ/Πργμ	30/01/2042	24	---	/02 - 01/02 - 31/	4.20	1	ΟΕΔ-ΣΤΘ-300142-24Χ-4,200-1,00	---	---	---	77.7640 13/07/2018	---	---	1.0000 A 28/11/2018
550,418,123	1.00	4.30	Πργμ/Πργμ	24/02/2023	11	---	24/02	4.30	1	ΟΕΔ-ΣΤΘ-240223-11Χ-2,000-1,00	---	---	---	10.0000 22/06/2015	---	10.0000	A 11/07/2019
445,007,576	1.00	4.30	Πργμ/Πργμ	24/02/2024	12	---	24/02	4.30	1	ΟΕΔ-ΣΤΘ-240224-12Χ-2,000-1,00	---	---	---	10.0000 22/06/2015	---	---	---
423,674,226	1.00	4.30	Πργμ/Πργμ	24/02/2025	13	---	24/02	4.30	1	ΟΕΔ-ΣΤΘ-240225-13Χ-2,000-1,00	---	---	---	10.0000 22/06/2015	---	---	---
212,292,153	1.00	4.30	Πργμ/Πργμ	24/02/2026	14	---	24/02	4.30	1	ΟΕΔ-ΣΤΘ-240226-14Χ-2,000-1,00	---	---	---	10.0000 22/06/2015	---	---	---
160,621,352	1.00	4.30	Πργμ/Πργμ	24/02/2027	15	---	24/02	4.30	1	ΟΕΔ-ΣΤΘ-240227-15Χ-2,000-1,00	---	---	---	10.0000 22/06/2015	---	---	---
183,244,055	1.00	4.30	Πργμ/Πργμ	24/02/2028	16	---	24/02	4.30	1	ΟΕΔ-ΣΤΘ-240228-16Χ-2,000-1,00	---	---	---	10.0000 22/06/2015	---	---	---
164,802,894	1.00	4.30	Πργμ/Πργμ	24/02/2029	17	---	24/02	4.30	1	ΟΕΔ-ΣΤΘ-240229-17Χ-2,000-1,00	---	---	---	10.0000 22/06/2015	---	---	---
165,460,943	1.00	4.30	Πργμ/Πργμ	24/02/2030	18	---	24/02	4.30	1	ΟΕΔ-ΣΤΘ-240230-18Χ-2,000-1,00	---	---	---	10.0000 22/06/2015	---	---	---
129,007,241	1.00	4.30	Πργμ/Πργμ	24/02/2031	19	---	24/02	4.30	1	ΟΕΔ-ΣΤΘ-240231-19Χ-2,000-1,00	---	---	---	10.0000 22/06/2015	---	---	---
126,192,683	1.00	4.30	Πργμ/Πργμ	24/02/2032	20	---	24/02	4.30	1	ΟΕΔ-ΣΤΘ-240232-20Χ-2,000-1,00	---	---	---	10.0000 22/06/2015	---	---	---
146,905,168	1.00	4.30	Πργμ/Πργμ	24/02/2033	21	---	24/02	4.30	1	ΟΕΔ-ΣΤΘ-240233-21Χ-2,000-1,00	---	---	---	10.0000 22/06/2015	---	---	---
154,475,606	1.00	4.30	Πργμ/Πργμ	24/02/2034	22	---	24/02	4.30	1	ΟΕΔ-ΣΤΘ-240234-22Χ-2,000-1,00	---	---	---	10.0000 22/06/2015	---	---	---
144,429,441	1.00	4.30	Πργμ/Πργμ	24/02/2035	23	---	24/02	4.30	1	ΟΕΔ-ΣΤΘ-240235-23Χ-2,000-1,00	---	---	---	10.0000 22/06/2015	---	---	---
166,211,676	1.00	4.30	Πργμ/Πργμ	24/02/2036	24	---	24/02	4.30	1	ΟΕΔ-ΣΤΘ-240236-24Χ-2,000-1,00	---	---	---	10.0000 22/06/2015	---	---	---
145,461,669	1.00	4.30	Πργμ/Πργμ	24/02/2037	25	---	24/02	4.30	1	ΟΕΔ-ΣΤΘ-240237-25Χ-2,000-1,00	---	---	---	10.0000 22/06/2015	---	---	---
146,941,087	1.00	4.30	Πργμ/Πργμ	24/02/2038	26	---	24/02	4.30	1	ΟΕΔ-ΣΤΘ-240238-26Χ-2,000-1,00	---	---	---	10.0000 22/06/2015	---	---	---
135,115,612	1.00	4.30	Πργμ/Πργμ	24/02/2039	27	---	24/02	4.30	1	ΟΕΔ-ΣΤΘ-240239-27Χ-2,000-1,00	---	---	---	10.0000 22/06/2015	---	---	---
141,909,637	1.00	4.30	Πργμ/Πργμ	24/02/2040	28	---	24/02	4.30	1	ΟΕΔ-ΣΤΘ-240240-28Χ-2,000-1,00	---	---	---	10.0000 22/06/2015	---	---	---
136,788,720	1.00	4.30	Πργμ/Πργμ	24/02/2041	29	---	24/02	4.30	1	ΟΕΔ-ΣΤΘ-240241-29Χ-2,000-1,00	---	---	---	10.0000 22/06/2015	---	---	---
163,643,410	1.00	4.30	Πργμ/Πργμ	24/02/2042	30	---	24/02	4.30	1	ΟΕΔ-ΣΤΘ-240242-30Χ-2,000-1,00	---	---	---	10.0000 22/06/2015	---	---	---
4,000,000	1,000.00	3.88	Πργμ/Πργμ	12/03/2029	10	---	12/03	3.88	1	ΟΕΔ-ΣΤΘ-120329-10Χ-3,875-1,0000	---	---	---	---	---	100.0000	A 15/10/2019
503,753	1,000.00	0.32	FLR Πργμ/360	16/09/2021	2	---	16/03 - 16/09	---	1	ΟΕΔ-ΚΥΜ-160921-02Χ-0,319-1,000	---	---	---	---	---	---	---
3,000,000	1,000.00	3.38	Πργμ/Πργμ	15/02/2025	7	---	15/02	3.38	1	ΟΕΔ-ΣΤΘ-150225-07Χ-3,375-1,000	---	---	---	---	---	---	---
250,250	1,000.00	2.90	Πργμ/Πργμ	20/03/2023	4	---	20/03	2.90	1	ΟΕΔ-ΣΤΘ-200323-04Χ-2,900-1,000	---	---	---	---	---	---	---
964,000	1,000.00	3.25	Πργμ/Πργμ	20/03/2025	6	---	20/03	3.25	1	ΟΕΔ-ΣΤΘ-200325-06Χ-3,250-1,000	---	---	---	---	---	---	---

Σημειώσεις Ομολόγων Ελλ. Δημοσίου

Ο Όγκος Συναλλαγών υπολογίζεται ως (Τεμάχια) * (Ονομαστική Τιμή). Η Αξία Συναλλαγών υπολογίζεται ως (Τεμάχια) * (Ονομαστική Τιμή) * (Τιμή %) + (Δεδουλευμένοι Τόκοι)

Η Αξία του τρέχοντος τοκομεριδίου για τις εκδόσεις Ονομαστικής Αξίας 0,01 ευρώ, αναφέρεται σε Ονομαστική Αξία 100 ευρώ.

FLR (= Floating Interest Rate) Ομόλογο Μεταβλητού Επιτοκίου.

[1] - Η Ημερομηνία Λήξης της τοκοφόρου περιόδου και η Ημερομηνία Πληρωμής του τοκομεριδίου.

Ομόλογα Ελληνικού Δημοσίου

Πλήθος Εισηγμ. Ομολογιών	Ονομ. αξία	Σημερινό επιτόκιο	Υπολογισμός Δεδουλευμένων	Ημερ/νία Λήξης [1]	Διάρκεια (έτη)	Σημείωση	Ημερομηνία Πληρ.	Αξία τρέχοντος	Μον. Διαπρ.	Ομόλογα Ελληνικού Δημοσίου	Κατωτ Τιμή	Ανωτ Τιμή	Τιμή κλεισ.	Προηγ. Κλείσιμο-ημ/νία	Όγκος	Αξία Συναλλαγών	Τελευταία εντολή Αγορ./ Πώλ. Ημερομηνία
2,100,000	1,000.00	3.55	Πργμ/Πργμ	20/03/2026	7	---	20/03	3.55	1	ΟΕΔ-ΣΤΘ-200326-07Χ-3,550-1,000	---	---	---	---	---	---	---
5,500,000	1,000.00	1.50	Πργμ/Πργμ	18/06/2030	10	---	18/06	1.50	1	ΟΕΔ-ΣΤΘ-180630-10Χ-1,500-1,000	---	---	---	---	---	---	---
5,364,250	1,000.00	3.25	Πργμ/Πργμ	20/03/2050	30	---	20/03	3.25	1	ΟΕΔ-ΣΤΘ-200350-30Χ-3,250-1,000	---	---	---	---	---	---	---
2,000,000	1,000.00	2.00	Πργμ/Πργμ	22/04/2027	7	---	22/04	2.00	1	ΟΕΔ-ΣΤΘ-220427-07Χ-2,000-1,000	---	---	---	---	---	99.9000	A 22/04/2020
2,500,000	1,000.00	1.88	Πργμ/Πργμ	23/07/2026	7	---	23/07	1.88	1	ΟΕΔ-ΣΤΘ-230726-07Χ-1,875-1,000	---	---	---	---	---	---	---
2,500,000	1,000.00	1.88	Πργμ/Πργμ	24/01/2052	30	---	24/01	1.88	1	ΟΕΔ-ΣΤΘ-240152-30Χ-1,875-1,000	---	---	---	---	---	---	---

Σημειώσεις Ομολόγων Ελλ. Δημοσίου

Ο Όγκος Συναλλαγών υπολογίζεται ως (Τεμάχια) * (Ονομαστική Τιμή). Η Αξία Συναλλαγών υπολογίζεται ως (Τεμάχια) * (Ονομαστική Τιμή) * (Τιμή %) + (Δεδουλευμένοι Τόκοι)

Η Αξία του τρέχοντος τοκομεριδίου για τις εκδόσεις Ονομαστικής Αξίας 0,01 ευρώ, αναφέρεται σε Ονομαστική Αξία 100 ευρώ.

FLR (= Floating Interest Rate) Ομόλογο Μεταβλητού Επιτοκίου.

[1] - Η Ημερομηνία Λήξης της τοκοφόρου περιόδου και η Ημερομηνία Πληρωμής του τοκομεριδίου.

Ημερήσιο Δελτίο Τιμών

Έτος: 142 Αύξων Αριθμός Συνεδρίασης: 66

Ενότητα 5: Ομόλογα Ελληνικού Δημοσίου Διαπραγματεύσιμα με τη Μέθοδο Εκφώνησης - Αντιφώνησης

Δευτέρα, 12 Απριλίου, 2021

Ομόλογα σε Κυκλοφορία	Νόμισμα / Ελάχιστη διαπραγ.	Ημερομηνία Πληρ.	Αξία τρέχοντος τοκομεριδίου	Σημείωση	Τοκομερίδιο	Μονάδα διαπίσης	Ημερ/νία Έκδοσης	Διάρκεια (έτη)	Σημερινό επιτόκιο	Υ.Δ.Τ σε ημέρες	Ομόλογα	Τελευταία τιμή προηγ.	Τελευτ. Τιμή	Εκφ. τοις μετρητοίς (€)	Συναλλαγές σε τμχ	Ελάχιστο ζωής	Μέγιστο ζωής		
Νομικών Προσώπων και Εταιρειών σε Συνάλλαγμα και Ευρο																			
0	GBP / 10	01/12	0.25	---	64	1	01/12/1928	100	2.5	360	Ε.Κ.Τ.Ε.	---	---	---	---	---	---		
103,746	GBP / 10	01/12	0.25	---	62	1	01/12/1930	98	2.5	360	Ε.Κ.Τ.Ε. σειρά	2.27	05/02/1996	2.27	Π	05/02/1996	---	2.27	2.27

Σημειώσεις Ομολόγων Ελλ. Δημοσίου

Υ.Δ.Τ: Υπολογισμός Δεδουλευμένων Τόκων.

FLR (= Floating Interest Rate) Ομόλογο Μεταβλητού Επιτοκίου.

Η ελάχιστη διαπραγματεύσιμη Ονομαστική Αξία για όλους τους Άυλους Τίτλους του Δημοσίου είναι τα 100 Ευρώ.

(μφρ-0)

Πίνακας Μελών Χρηματιστηρίου Αθηνών και Μελών ΕΤ.ΕΚ.

Επωνυμία	Διεύθυνση	Τηλέφωνο	Φαξ	Αγορά Μετοχών			Αγορά Παραγώγων		Μέλη ΕΤ.ΕΚ.	
				Μέλος Αγοράς	Μέλος εξ Αποστάσεως	Ειδικός Διαπρήτης	Διαπρήτης	Ειδικός Διαπρήτης	Γενικό Εκκαθιστικό	Άμεσο Εκκαθιστικό
AEONIC SECURITIES C.I.F. P.L.C.	ΛΑΪΟΥ 6, ΓΡ. 301B, ANNA COURT ,	35725337600		a	a					
ALPHA ΤΡΑΠΕΖΑ Α.Ε.	ΛΕΩΦ. ΑΘΗΝΩΝ 103, ΑΘΗΝΑ	+30 2103436820	210-3436270						a	
	ΣΤΑΔΙΟΥ 40, ΑΘΗΝΑ	(210)-3260000	(210)-3264116							
		(210)-3265546	(210)-3265811							
ARGUS STOCKBROKERS LTD	25 ΛΕΩΦΟΡΟΣ ΔΗΜΟΣΘΕΝΗ ΣΕΒΕΡΗ 25 ,	0035722717000		a	a		a			
ATLANTIC SECURITIES LTD	ΠΡΟΔΡΟΜΟΥ 37 37,	0035722445400		a	a					
ΑΧΟΝ ΧΡΗΜΑΤΙΣΤΗΡΙΑΚΗ Α.Ε.Π.Ε.Υ.	ΣΤΑΔΙΟΥ 48 48, ΑΘΗΝΑ	2103363800		a			a			
ΒΕΤΑ ΧΡΗΜΑΤΙΣΤΗΡΙΑΚΗ Α.Ε.Π.Ε.Υ.	Λ.ΑΛΕΞΑΝΔΡΑΣ 29 29 , ΑΘΗΝΑ	2106478930		a		a				a
BNP PARIBAS SECURITIES SERVICES	ΛΑΜΨΑΚΟΥ 2 2, ΑΘΗΝΑ	2107468500							a	
BOFA SECURITIES EUROPE SA	112 AVENUE KL?BER 75116 ,	+33 153655555		a	a					
CAPITAL ΑΧΕΠΕΥ	ΜΗΤΡΟΠΟΛΕΩΣ 58 58, ΑΘΗΝΑ	2103369700		a			a			
CFS ΧΡΗΜΑΤΙΣΤΗΡΙΑΚΗ Α.Ε.Π.Ε.Υ.	ΠΑΠΑΡΡΗΓΟΠΟΥΛΟΥ 3 3, ΑΘΗΝΑ	2103360800		a						
CITIGROUP GLOBAL MARKETS EUROPE AG	REUTERWEG 16 FRANKFURT 16,	+49 691366-0		a	a					
CITIGROUP GLOBAL MARKETS LIMITED	33 CANADA SQUARE -CANARY WHARF 1,	+44 02079864000		a						
CREDIT SUISSE SECURITIES (EUROPE) LIMITED	ONE CABOT SQUARE 1 , LONDON	+44 2078888888		a						
CREDIT SUISSE SECURITIES SOCIEDAD DE VALORES SA	CALLE AYALA 42, 3A PLANTA-B MADRID ,	+34917916000		a	a					
DEUTSCHE BANK AG	GREAT WINCHESTER STREET 1 , LONDON	+44 20 754 54209	00441133361437		a					
EUROBANK EQUITIES Α.Ε.Π.Ε.Υ.	ΦΙΛΕΛΛΗΝΩΝ 10 & ΞΕΝΟΦΩΝΤΟΣ 13 , ΑΘΗΝΑ	2103720425		a		a	a			a
EUROCORP Α.Ε.Π.Ε.Υ.	ΠΛ.ΦΙΛΙΚΗΣ ΕΤΑΙΡΕΙΑΣ 14 14, ΑΘΗΝΑ	2107263600		a			a			a
EUROTRUST ΧΡΗΜΑΤΙΣΤΗΡΙΑΚΗ Α.Ε.Π.Ε.Υ.	ΣΕΒΑΣΤΟΥΠΟΛΕΩΣ 113 113, ΑΘΗΝΑ	2103363100		a						
EUROXX ΧΡΗΜΑΤΙΣΤΗΡΙΑΚΗ Α.Ε.Π.Ε.Υ.	ΠΑΛΑΙΟΛΟΓΟΥ 7, ΧΑΛΑΝΔΡΙ	+30 2106879400	210-6879401				a	a		a
	ΠΑΛΑΙΟΛΟΓΟΥ 7, ΧΑΛΑΝΔΡΙ	(210)-6879400	(210)-6879401							
GLOBAL CAPITAL SECURITIES & FINANCIAL SERVICES LTD	Λ.ΑΡΧΙΕΠΙΣΚΟΠΟΥ ΜΑΚΑΡΙΟΥ Γ50 50,	0035722710710		a	a					
HSBC CONTINENTAL EUROPE	Λ.ΜΕΣΣΟΓΕΙΩΝ 109-111 109-111,	2106960000							a	
INDEX ΧΡΗΜΑΤΙΣΤΗΡΙΑΚΗ Α.Ε.Π.Ε.Υ.	ΔΡΑΓΑΤΣΑΝΙΟΥ 6 6, ΑΘΗΝΑ	2103213920		a						
LAIKI FINANCIAL SERVICES LTD	ΛΕΩΦ. ΒΥΡΩΝΟΣ 26, ΛΕΥΚΩΣΙΑ ΚΥΠΡΟΥ	357 22367367	357 22718567		a					
MEGA EQUITY SECURITIES & FINANCIAL SERVICES PUBLIC LTD	ΛΕΩΦ.ΓΡΙΒΑ ΔΙΓΕΝΗ 42-44 42-44,	0035722711711		a	a		a			
MERIT ΧΡΗΜΑΤΙΣΤΗΡΙΑΚΗ Α.Ε.Π.Ε.Υ.	ΣΟΦΟΚΛΕΟΥΣ 5 5, ΑΘΗΝΑ	2103671880		a		a				a
MERRILL LYNCH INTERNATIONAL	2 KING EDWARD STREET 2 , LONDON	+44 20276281000		a						
NUNTIUS ΧΡΗΜΑΤΙΣΤΗΡΙΑΚΗ Α.Ε.Π.Ε.Υ.	ΔΡΑΓΑΤΣΑΝΙΟΥ 6 6, ΑΘΗΝΑ	2103350599		a						
ONE PLUS CAPITAL LIMITED	75 PRODROMOU AVENUE NICOSIA 1307 ,	35722873760		a	a					
PROCHOICE CHRIMATISTIRIAKI LTD	ΛΕΩΦ ΣΠΥΡΟΥ ΚΥΠΡΙΑΝΟΥ 57, ΑΚΙΝΗΤΑ Φ 57,	035724661192		a	a					
SHARELINK SECURITIES & FINANCIAL SERVICES LTD	HOUSE-ΘΕΟΤΟΚΗ 6 ΜΕΓΑΡΟ ΕΛΛΗΝΑ 6 ,	+357 22554200		a	a		a			

Πίνακας Μελών Χρηματιστηρίου Αθηνών και Μελών ΕΤ.ΕΚ.

Επωνυμία	Διεύθυνση	Τηλέφωνο	Φαξ	Αγορά Μετοχών			Αγορά Παραγώγων		Μέλη ΕΤ.ΕΚ.	
				Μέλος Αγοράς	Μέλος εξ Αποστάσεως	Ειδικός Διαπρήτης	Διαπρήτης	Ειδικός Διαπρήτης	Γενικό Εκκαθιστικό	Άμεσο Εκκαθιστικό
SOCIETE GENERALE S.A.	17 COURS VALMY, CEDEX ,	+157290504		a	a		a			
SOLIDUS SECURITIES Α.Ε.Π.Ε.Υ.	ΛΟΥΙΖΗΣ ΡΙΑΝΚΟΥΡ 64 64, ΑΘΗΝΑ	2106900600		a			a			a
THE CYPRUS INVESTMENT & SECURITIES CORPORATION LTD	ΛΕΩΦ. ΚΥΡΗΝΕΙΑΣ 154,	0035722121700		a	a					
UBS EUROPE SE	OPERNTURM, BOCKENHEIMER LANDSTRASSE 2-4 ,	496921790		a	a					
UBS LIMITED	FINSBURY AVENUE 1 , LONDON	+44 2075687135			a					
Α. ΣΑΡΡΗΣ ΧΡΗΜΑΤΙΣΤΗΡΙΑΚΗ Α.Ε.Π.Ε.Υ.	ΔΡΑΓΑΤΣΑΝΙΟΥ 6 6, ΑΘΗΝΑ	2103367700		a						
ΑΛΦΑ FINANCE ΑΕΠΕΥ	ΜΕΡΛΙΝ 5 5, ΑΘΗΝΑ	2103677400		a		a	a	a		a
Γ. Α. ΠΕΡΒΑΝΑΣ ΧΡΗΜΑΤΙΣΤΗΡΙΑΚΗ Α.Ε.Π.Ε.Υ	ΣΟΦΟΚΛΕΟΥΣ 7-9 7-9, ΑΘΗΝΑ	2103727200		a						
ΔΥΝΑΜΙΚΗ ΧΡΗΜΑΤΙΣΤΗΡΙΑΚΗ Α.Ε.Π.Ε.Υ	ΤΡΑΛΛΕΩΝ 2 & Λ.ΣΥΓΓΡΟΥ 223 , ΝΕΑ ΣΜΥΡΝΗ	2103677700		a			a			a
ΕΘΝΙΚΗ ΤΡΑΠΕΖΑ ΤΗΣ ΕΛΛΑΔΟΣ Α.Ε.	ΑΙΟΛΟΥ 86, ΑΘΗΝΑ	(210)-3341000	(210)-3228187	a		a	a		a	
	ΑΚΑΔΗΜΙΑΣ 68, ΑΘΗΝΑ	(210)-3328817	(210)-3328678							
ΕΘΝΙΚΗ ΧΡΗΜΑΤΙΣΤΗΡΙΑΚΗ Α.Ε.Π.Ε.Υ.	ΛΕΩΦ. ΚΗΦΙΣΙΑΣ 66 (ΚΤΗΡΙΟ Α) 66, ΜΑΡΟΥΣΙ	2103328784		a		a	a	a		
ΕΛΛΗΝΙΚΗ ΤΡΑΠΕΖΑ (ΕΠΕΝΔΥΣΕΙΣ) ΛΤΔ	ΛΕΩΦ.ΚΥΡΙΑΚΟΥ ΜΑΤΣΙΗ 31 - ΤΘ 24747 , ΛΕΥΚΩΣΙΑ ΚΥΠΡΟΥ	+357 22500100	357 22500110		a					
ΕΛΛΗΝΟΑΜΕΡΙΚΑΝΙΚΗ ΧΡΗΜΑΤΙΣΤΗΡΙΑΚΗ ΑΕΠΕΥ	ΑΝΔΡΕΑ ΠΑΠΑΝΔΡΕΟΥ 27 27, ΜΑΡΟΥΣΙ	2103311100		a		a	a			a
Ι. Χ. ΜΑΥΡΙΚΗΣ ΧΡΗΜΑΤΙΣΤΗΡΙΑΚΗ Α.Ε.Π.Ε.Υ	ΣΟΦΟΚΛΕΟΥΣ 5 5, ΑΘΗΝΑ	2103216730		a						
ΚΑΠΠΑ ΧΡΗΜΑΤΙΣΤΗΡΙΑΚΗ Α.Ε.Π.Ε.Υ.	ΒΑΛΛΑΩΡΙΤΟΥ 15 15, ΑΘΗΝΑ	2103678600		a			a			
ΚΑΡΑΜΑΝΟΦ ΧΡΗΜΑΤΙΣΤΗΡΙΑΚΗ Α.Ε.Π.Ε.Υ.	ΠΛ.ΑΓ.ΘΕΟΔΩΡΩΝ 2 2, ΑΘΗΝΑ	2103212947		a						
ΚΥΚΛΟΣ ΧΡΗΜΑΤΙΣΤΗΡΙΑΚΗ Α.Ε.Π.Ε.Υ.	ΠΑΝΕΠΙΣΤΗΜΙΟΥ 39 39, ΑΘΗΝΑ	2103364300		a			a			
ΛΕΩΝ ΔΕΠΟΛΑΣ ΧΡΗΜΑΤΙΣΤΗΡΙΑΚΗ Α.Ε.Π.Ε.Υ.	ΧΡΗΣΤΟΥ ΛΑΔΑ 1 1, ΑΘΗΝΑ	2103213276 -28		a		a	a			
Ν. ΧΡΥΣΟΧΟΙΔΗΣ ΧΡΗΜΑΤΙΣΤΗΡΙΑΚΗ Α.Ε.Π.Ε.Υ	ΣΟΦΟΚΛΕΟΥΣ 7-9 7-9, ΑΘΗΝΑ	2103213913		a			a			a
ΠΑΝΤΕΛΑΚΗΣ ΧΡΗΜΑΤΙΣΤΗΡΙΑΚΗ Α.Ε.Π.Ε.Υ	ΕΘΝΙΚΗΣ ΑΝΤΙΣΤΑΣΕΩΣ 57, ΚΤΙΡΙΟ Β 57, ΧΑΛΑΝΔΡΙ	2106965000		a		a	a	a		
ΠΕΙΡΑΙΩΣ Α.Ε.Π.Ε.Υ.	ΣΤΑΔΙΟΥ 10 10, ΑΘΗΝΑ	2103354100		a		a	a	a		a
ΠΗΓΑΣΟΣ ΧΡΗΜΑΤΙΣΤΗΡΙΑΚΗ Α.Ε.Π.Ε.Υ.	ΒΑΛΛΑΩΡΙΤΟΥ 17 & ΑΜΕΡΙΚΗΣ 17 , ΑΘΗΝΑ	2103670700		a			a			
ΣΤ. ΕΜ. ΛΑΥΡΕΝΤΑΚΗΣ ΧΡΗΜΑΤΙΣΤΗΡΙΑΚΗ Α.Ε.Π.Ε.Υ.	ΣΟΦΟΚΛΕΟΥΣ 7-9 7-9, ΑΘΗΝΑ	2103213336		a			a			
ΤΡΑΠΕΖΑ EUROBANK ΑΕ	ΟΘΩΝΟΣ 8 , ΑΘΗΝΑ	2103337000							a	
ΤΡΑΠΕΖΑ ΟΡΤΙΜΑ BANK Α.Ε.	ΑΙΓΙΑΛΕΙΑΣ 32 & ΠΑΡΑΔΕΙΣΟΥ 32 , ΜΑΡΟΥΣΙ	2108173111		a		a	a	a	a	
ΤΡΑΠΕΖΑ ΠΕΙΡΑΙΩΣ ΑΝΩΝΥΜΟΣ ΕΤΑΙΡΕΙΑ	ΑΜΕΡΙΚΗΣ 4 , ΑΘΗΝΑ	2103335000		a			a		a	

Πίνακας Μετοχών Υπό Ειδική Διαπραγμάτευση

Χρεόγραφο	Κατηγορία Διαπραγμάτευσης
Ειδικός Διαπραγματευτής	Εναρξη Ειδικής Διαπραγμάτευσης
MLS ΠΛΗΡΟΦΟΡΙΚΗ (ΚΟ)	Κατάσταση σε Αναστολή
ΠΕΙΡΑΙΩΣ Α.Ε.Π.Ε.Υ.	01/08/2019
ALPHA ETF FTSE Athex Large Cap	Διαπραγματεύσιμα Αμοιβαία Κεφάλαια (Δ.Α.Κ.)
ΑΛΦΑ FINANCE ΑΕΠΕΥ	02/01/1900
ΕΘΝΙΚΗ ΧΡΗΜΑΤΙΣΤΗΡΙΑΚΗ Α.Ε.Π.Ε.Υ.	02/01/1900
A.S. COMPANY (ΚΟ)	Κύρια Αγορά
EUROBANK EQUITIES Α.Ε.Π.Ε.Υ.	01/04/2019
ALPHA BANK (ΚΟ)	Κύρια Αγορά
EUROBANK EQUITIES Α.Ε.Π.Ε.Υ.	22/10/2006
MERIT ΧΡΗΜΑΤΙΣΤΗΡΙΑΚΗ Α.Ε.Π.Ε.Υ.	03/09/2012
ΑΛΦΑ FINANCE ΑΕΠΕΥ	29/02/2016
ΕΘΝΙΚΗ ΧΡΗΜΑΤΙΣΤΗΡΙΑΚΗ Α.Ε.Π.Ε.Υ.	02/01/1900
ΕΛΛΗΝΟΑΜΕΡΙΚΑΝΙΚΗ ΧΡΗΜΑΤΙΣΤΗΡΙΑΚΗ ΑΕΠΕΥ	25/07/2014
ΛΕΩΝ ΔΕΠΟΛΑΣ ΧΡΗΜΑΤΙΣΤΗΡΙΑΚΗ Α.Ε.Π.Ε.Υ.	04/01/2016
ΠΕΙΡΑΙΩΣ Α.Ε.Π.Ε.Υ.	28/05/2009
ΑΤΤΙΣΑ ΣΥΜΜΕΤΟΧΩΝ (ΚΟ)	Κύρια Αγορά
ΕΛΛΗΝΟΑΜΕΡΙΚΑΝΙΚΗ ΧΡΗΜΑΤΙΣΤΗΡΙΑΚΗ ΑΕΠΕΥ	28/12/2017
ΑΤΤΙΣΑ BANK Α.Τ.Ε. (ΚΟ)	Κύρια Αγορά
EUROBANK EQUITIES Α.Ε.Π.Ε.Υ.	11/11/2019
EUROXX ΧΡΗΜΑΤΙΣΤΗΡΙΑΚΗ Α.Ε.Π.Ε.Υ.	22/01/2016
ΠΕΙΡΑΙΩΣ Α.Ε.Π.Ε.Υ.	20/09/2017
AUTOHELLAS (ΚΟ)	Κύρια Αγορά
EUROXX ΧΡΗΜΑΤΙΣΤΗΡΙΑΚΗ Α.Ε.Π.Ε.Υ.	02/07/2018
ΑΛΦΑ FINANCE ΑΕΠΕΥ	01/07/2019
AVE (ΚΟ)	Κύρια Αγορά
EUROXX ΧΡΗΜΑΤΙΣΤΗΡΙΑΚΗ Α.Ε.Π.Ε.Υ.	05/06/2020
BRIQ PROPERTIES (ΚΟ)	Κύρια Αγορά
EUROBANK EQUITIES Α.Ε.Π.Ε.Υ.	09/09/2019
ΛΕΩΝ ΔΕΠΟΛΑΣ ΧΡΗΜΑΤΙΣΤΗΡΙΑΚΗ Α.Ε.Π.Ε.Υ.	22/02/2021
BYTE COMPUTER (ΚΟ)	Κύρια Αγορά
MERIT ΧΡΗΜΑΤΙΣΤΗΡΙΑΚΗ Α.Ε.Π.Ε.Υ.	04/08/2008
CENERGY HOLDINGS (ΚΑ)	Κύρια Αγορά
EUROBANK EQUITIES Α.Ε.Π.Ε.Υ.	02/01/2016
ΑΛΦΑ FINANCE ΑΕΠΕΥ	02/01/2016
CNL CAPITAL (ΚΟ)	Κύρια Αγορά
MERIT ΧΡΗΜΑΤΙΣΤΗΡΙΑΚΗ Α.Ε.Π.Ε.Υ.	01/10/2018
COCA-COLA HBC AG (ΚΟ)	Κύρια Αγορά
ΒΕΤΑ ΧΡΗΜΑΤΙΣΤΗΡΙΑΚΗ Α.Ε.Π.Ε.Υ.	08/03/2021
ΕΘΝΙΚΗ ΧΡΗΜΑΤΙΣΤΗΡΙΑΚΗ Α.Ε.Π.Ε.Υ.	02/01/1900
ΠΕΙΡΑΙΩΣ Α.Ε.Π.Ε.Υ.	04/05/2015
EUROBANK HOLDINGS (ΚΟ)	Κύρια Αγορά
EUROBANK EQUITIES Α.Ε.Π.Ε.Υ.	01/06/2012
MERIT ΧΡΗΜΑΤΙΣΤΗΡΙΑΚΗ Α.Ε.Π.Ε.Υ.	06/11/2017
ΑΛΦΑ FINANCE ΑΕΠΕΥ	09/01/2006
ΕΘΝΙΚΗ ΧΡΗΜΑΤΙΣΤΗΡΙΑΚΗ Α.Ε.Π.Ε.Υ.	02/01/1900
ΕΛΛΗΝΟΑΜΕΡΙΚΑΝΙΚΗ ΧΡΗΜΑΤΙΣΤΗΡΙΑΚΗ ΑΕΠΕΥ	25/07/2014
ΛΕΩΝ ΔΕΠΟΛΑΣ ΧΡΗΜΑΤΙΣΤΗΡΙΑΚΗ Α.Ε.Π.Ε.Υ.	30/11/2018
ΠΕΙΡΑΙΩΣ Α.Ε.Π.Ε.Υ.	28/09/2009
FOURLIS ΣΥΜΜΕΤΟΧΩΝ (ΚΟ)	Κύρια Αγορά
EUROBANK EQUITIES Α.Ε.Π.Ε.Υ.	01/12/2016
ΠΕΙΡΑΙΩΣ Α.Ε.Π.Ε.Υ.	06/03/2017
INTERCONTINENTAL (ΚΟ)	Κύρια Αγορά
ΛΕΩΝ ΔΕΠΟΛΑΣ ΧΡΗΜΑΤΙΣΤΗΡΙΑΚΗ Α.Ε.Π.Ε.Υ.	03/06/2019
INTRACOM HOLDINGS (ΚΟ)	Κύρια Αγορά
ΛΕΩΝ ΔΕΠΟΛΑΣ ΧΡΗΜΑΤΙΣΤΗΡΙΑΚΗ Α.Ε.Π.Ε.Υ.	08/10/2018
JUMBO (ΚΟ)	Κύρια Αγορά
ΒΕΤΑ ΧΡΗΜΑΤΙΣΤΗΡΙΑΚΗ Α.Ε.Π.Ε.Υ.	01/02/2021
EUROBANK EQUITIES Α.Ε.Π.Ε.Υ.	25/05/2020
MERIT ΧΡΗΜΑΤΙΣΤΗΡΙΑΚΗ Α.Ε.Π.Ε.Υ.	06/11/2017
ΠΕΙΡΑΙΩΣ Α.Ε.Π.Ε.Υ.	06/03/2017
LAMDA DEVELOPMENT(ΚΟ)	Κύρια Αγορά
EUROBANK EQUITIES Α.Ε.Π.Ε.Υ.	08/12/2014
ΠΑΝΤΕΛΑΚΗΣ ΧΡΗΜΑΤΙΣΤΗΡΙΑΚΗ Α.Ε.Π.Ε.Υ.	06/11/2017
ΠΕΙΡΑΙΩΣ Α.Ε.Π.Ε.Υ.	29/06/2017
MARFIN INVESTMENT GROUP (ΚΟ)	Κύρια Αγορά
EUROBANK EQUITIES Α.Ε.Π.Ε.Υ.	23/03/2015
ΠΕΙΡΑΙΩΣ Α.Ε.Π.Ε.Υ.	02/02/2009
PROFILE (ΚΟ)	Κύρια Αγορά
ΠΑΝΤΕΛΑΚΗΣ ΧΡΗΜΑΤΙΣΤΗΡΙΑΚΗ Α.Ε.Π.Ε.Υ.	01/07/2019

Πίνακας Μετοχών Υπό Ειδική Διαπραγμάτευση

Χρεόγραφο	Κατηγορία Διαπραγμάτευσης
Ειδικός Διαπραγματευτής	Έναρξη Ειδικής Διαπραγμάτευσης
QUEST ΣΥΜΜΕΤΟΧΩΝ (ΚΟ)	Κύρια Αγορά
ΒΕΤΑ ΧΡΗΜΑΤΙΣΤΗΡΙΑΚΗ Α.Ε.Π.Ε.Υ.	26/03/2018
ΕΥΡΟΒΑΝΚ ΕQUITIES Α.Ε.Π.Ε.Υ.	28/01/2019
ΤΙΤΑΝ CEMENT (ΚΑ)	Κύρια Αγορά
ΒΕΤΑ ΧΡΗΜΑΤΙΣΤΗΡΙΑΚΗ Α.Ε.Π.Ε.Υ.	01/02/2021
ΕΥΡΟΒΑΝΚ ΕQUITIES Α.Ε.Π.Ε.Υ.	06/11/2019
ΠΕΙΡΑΙΩΣ Α.Ε.Π.Ε.Υ.	18/01/2021
UNIBIOS (ΚΟ)	Κύρια Αγορά
ΛΕΩΝ ΔΕΠΟΛΑΣ ΧΡΗΜΑΤΙΣΤΗΡΙΑΚΗ Α.Ε.Π.Ε.Υ.	01/02/2021
VIOTALCO SA/NV (ΚΑ)	Κύρια Αγορά
ΕΥΡΟΒΑΝΚ ΕQUITIES Α.Ε.Π.Ε.Υ.	04/03/2014
MERIT ΧΡΗΜΑΤΙΣΤΗΡΙΑΚΗ Α.Ε.Π.Ε.Υ.	17/03/2014
ΑΛΦΑ FINANCE ΑΕΠΕΥ	11/03/2008
ΑΒΑΞ Α.Ε. (ΚΟ)	Κύρια Αγορά
ΕΥΡΟΒΑΝΚ ΕQUITIES Α.Ε.Π.Ε.Υ.	14/12/2015
ΠΕΙΡΑΙΩΣ Α.Ε.Π.Ε.Υ.	01/02/2021
ΑΔΜΗΕ ΣΥΜΜΕΤΟΧΩΝ Α.Ε. (ΚΟ)	Κύρια Αγορά
ΕΛΛΗΝΟΑΜΕΡΙΚΑΝΙΚΗ ΧΡΗΜΑΤΙΣΤΗΡΙΑΚΗ ΑΕΠΕΥ	09/03/2020
ΠΕΙΡΑΙΩΣ Α.Ε.Π.Ε.Υ.	29/06/2017
ΑΕΡΟΠΟΡΙΑ ΑΙΓΑΙΟΥ (ΚΟ)	Κύρια Αγορά
ΕΥΡΟΒΑΝΚ ΕQUITIES Α.Ε.Π.Ε.Υ.	22/09/2020
ΑΝΔΡΟΜΕΔΑ ΑΕΕΧ (ΚΟ)	Κύρια Αγορά
ΒΕΤΑ ΧΡΗΜΑΤΙΣΤΗΡΙΑΚΗ Α.Ε.Π.Ε.Υ.	15/02/2021
ΓΕΚ ΤΕΡΝΑ (ΚΟ)	Κύρια Αγορά
ΒΕΤΑ ΧΡΗΜΑΤΙΣΤΗΡΙΑΚΗ Α.Ε.Π.Ε.Υ.	08/03/2021
ΠΕΙΡΑΙΩΣ Α.Ε.Π.Ε.Υ.	29/08/2019
ΔΕΗ (ΚΟ)	Κύρια Αγορά
ΒΕΤΑ ΧΡΗΜΑΤΙΣΤΗΡΙΑΚΗ Α.Ε.Π.Ε.Υ.	01/02/2021
ΕΥΡΟΒΑΝΚ ΕQUITIES Α.Ε.Π.Ε.Υ.	22/10/2006
MERIT ΧΡΗΜΑΤΙΣΤΗΡΙΑΚΗ Α.Ε.Π.Ε.Υ.	06/11/2017
ΑΛΦΑ FINANCE ΑΕΠΕΥ	09/01/2006
ΕΘΝΙΚΗ ΧΡΗΜΑΤΙΣΤΗΡΙΑΚΗ Α.Ε.Π.Ε.Υ.	02/01/1900
ΕΛΛΗΝΟΑΜΕΡΙΚΑΝΙΚΗ ΧΡΗΜΑΤΙΣΤΗΡΙΑΚΗ ΑΕΠΕΥ	01/09/2014
ΠΕΙΡΑΙΩΣ Α.Ε.Π.Ε.Υ.	28/09/2009
ΕΘΝΙΚΗ ΤΡΑΠΕΖΑ (ΚΟ)	Κύρια Αγορά
ΒΕΤΑ ΧΡΗΜΑΤΙΣΤΗΡΙΑΚΗ Α.Ε.Π.Ε.Υ.	01/02/2021
ΕΥΡΟΒΑΝΚ ΕQUITIES Α.Ε.Π.Ε.Υ.	22/10/2006
MERIT ΧΡΗΜΑΤΙΣΤΗΡΙΑΚΗ Α.Ε.Π.Ε.Υ.	03/09/2012
ΑΛΦΑ FINANCE ΑΕΠΕΥ	09/01/2006
ΕΘΝΙΚΗ ΧΡΗΜΑΤΙΣΤΗΡΙΑΚΗ Α.Ε.Π.Ε.Υ.	02/01/1900
ΕΛΛΗΝΟΑΜΕΡΙΚΑΝΙΚΗ ΧΡΗΜΑΤΙΣΤΗΡΙΑΚΗ ΑΕΠΕΥ	25/07/2014
ΛΕΩΝ ΔΕΠΟΛΑΣ ΧΡΗΜΑΤΙΣΤΗΡΙΑΚΗ Α.Ε.Π.Ε.Υ.	20/05/2015
ΠΕΙΡΑΙΩΣ Α.Ε.Π.Ε.Υ.	08/09/2008
ΕΚΤΕΡ (ΚΟ)	Κύρια Αγορά
ΕΥΡΟΒΑΝΚ ΕQUITIES Α.Ε.Π.Ε.Υ.	16/10/2017
ΛΕΩΝ ΔΕΠΟΛΑΣ ΧΡΗΜΑΤΙΣΤΗΡΙΑΚΗ Α.Ε.Π.Ε.Υ.	21/05/2018
ΕΛΑΣΤΡΟΝ (ΚΟ)	Κύρια Αγορά
ΛΕΩΝ ΔΕΠΟΛΑΣ ΧΡΗΜΑΤΙΣΤΗΡΙΑΚΗ Α.Ε.Π.Ε.Υ.	20/02/2017
ΕΛΒΑΛΧΑΛΚΟΡ (ΚΟ)	Κύρια Αγορά
ΕΥΡΟΒΑΝΚ ΕQUITIES Α.Ε.Π.Ε.Υ.	07/05/2018
ΑΛΦΑ FINANCE ΑΕΠΕΥ	07/05/2018
ΕΛΒΕ Α.Β.Ε.Ε. (ΚΟ)	Κύρια Αγορά
ΛΕΩΝ ΔΕΠΟΛΑΣ ΧΡΗΜΑΤΙΣΤΗΡΙΑΚΗ Α.Ε.Π.Ε.Υ.	02/11/2020
ΕΛΛΑΚΤΩΡ (ΚΟ)	Κύρια Αγορά
ΕΥΡΟΒΑΝΚ ΕQUITIES Α.Ε.Π.Ε.Υ.	01/06/2012
ΕΥΡΟΧΧ ΧΡΗΜΑΤΙΣΤΗΡΙΑΚΗ Α.Ε.Π.Ε.Υ.	24/09/2018
ΑΛΦΑ FINANCE ΑΕΠΕΥ	18/03/2019
ΕΘΝΙΚΗ ΧΡΗΜΑΤΙΣΤΗΡΙΑΚΗ Α.Ε.Π.Ε.Υ.	02/01/1900
ΠΕΙΡΑΙΩΣ Α.Ε.Π.Ε.Υ.	22/10/2018
ΕΛΛΗΝ ΧΡΗΜΑΤΙΣΤΗΡΙΑ Χ.Α. (ΚΟ)	Κύρια Αγορά
ΕΘΝΙΚΗ ΧΡΗΜΑΤΙΣΤΗΡΙΑΚΗ Α.Ε.Π.Ε.Υ.	02/01/1900
ΕΛΛΗΝΟΑΜΕΡΙΚΑΝΙΚΗ ΧΡΗΜΑΤΙΣΤΗΡΙΑΚΗ ΑΕΠΕΥ	01/09/2014
ΠΕΙΡΑΙΩΣ Α.Ε.Π.Ε.Υ.	04/05/2015
ΕΛΛΗΝΙΚΑ ΠΕΤΡΕΛΑΙΑ (ΚΟ)	Κύρια Αγορά
ΕΛΛΗΝΟΑΜΕΡΙΚΑΝΙΚΗ ΧΡΗΜΑΤΙΣΤΗΡΙΑΚΗ ΑΕΠΕΥ	14/09/2015
ΠΕΙΡΑΙΩΣ Α.Ε.Π.Ε.Υ.	20/03/2017
ΕΛΤΟΝ (ΚΟ)	Κύρια Αγορά
ΒΕΤΑ ΧΡΗΜΑΤΙΣΤΗΡΙΑΚΗ Α.Ε.Π.Ε.Υ.	03/09/2012
ΛΕΩΝ ΔΕΠΟΛΑΣ ΧΡΗΜΑΤΙΣΤΗΡΙΑΚΗ Α.Ε.Π.Ε.Υ.	01/04/2019

Πίνακας Μετοχών Υπό Ειδική Διαπραγμάτευση

Χρεόγραφο	Κατηγορία Διαπραγμάτευσης
Ειδικός Διαπραγματευτής	Έναρξη Ειδικής Διαπραγμάτευσης
ΕΝΤΕΡΣΟΦΤ (ΚΟ)	Κύρια Αγορά
EUROBANK EQUITIES Α.Ε.Π.Ε.Υ.	22/06/2020
ΕΥΔΑΠ (ΚΟ)	Κύρια Αγορά
EUROBANK EQUITIES Α.Ε.Π.Ε.Υ.	10/06/2019
ΑΛΦΑ FINANCE ΑΕΠΕΥ	27/01/2020
ΕΥΡΩΠΑΪΚΗ ΠΙΣΤΗ (ΚΟ)	Κύρια Αγορά
ΠΑΝΤΕΛΑΚΗΣ ΧΡΗΜΑΤΙΣΤΗΡΙΑΚΗ Α.Ε.Π.Ε.Υ.	15/07/2019
ΙΚΤΙΝΟΣ ΕΛΛΑΣ (ΚΟ)	Κύρια Αγορά
EUROBANK EQUITIES Α.Ε.Π.Ε.Υ.	25/02/2019
ΑΛΦΑ FINANCE ΑΕΠΕΥ	01/04/2019
ΕΘΝΙΚΗ ΧΡΗΜΑΤΙΣΤΗΡΙΑΚΗ Α.Ε.Π.Ε.Υ.	02/01/1900
ΚΑΡΑΜΟΛΕΓΚΟΣ (ΚΟ)	Κύρια Αγορά
EUROXX ΧΡΗΜΑΤΙΣΤΗΡΙΑΚΗ Α.Ε.Π.Ε.Υ.	04/10/2019
ΚΛΟΥΚΙΝΑΣ - ΛΑΠΠΑΣ (ΚΟ)	Κύρια Αγορά
ΒΕΤΑ ΧΡΗΜΑΤΙΣΤΗΡΙΑΚΗ Α.Ε.Π.Ε.Υ.	22/09/2014
ΚΡΙ - ΚΡΙ (ΚΟ)	Κύρια Αγορά
EUROBANK EQUITIES Α.Ε.Π.Ε.Υ.	07/05/2018
ΛΕΩΝ ΔΕΠΟΛΑΣ ΧΡΗΜΑΤΙΣΤΗΡΙΑΚΗ Α.Ε.Π.Ε.Υ.	16/01/2017
ΛΑΜΨΑ (ΚΟ)	Κύρια Αγορά
ΛΕΩΝ ΔΕΠΟΛΑΣ ΧΡΗΜΑΤΙΣΤΗΡΙΑΚΗ Α.Ε.Π.Ε.Υ.	16/01/2017
ΜΟΤΟΡ ΟΪΛ (ΚΟ)	Κύρια Αγορά
ΒΕΤΑ ΧΡΗΜΑΤΙΣΤΗΡΙΑΚΗ Α.Ε.Π.Ε.Υ.	08/03/2021
EUROBANK EQUITIES Α.Ε.Π.Ε.Υ.	22/10/2006
MERIT ΧΡΗΜΑΤΙΣΤΗΡΙΑΚΗ Α.Ε.Π.Ε.Υ.	25/02/2019
ΕΘΝΙΚΗ ΧΡΗΜΑΤΙΣΤΗΡΙΑΚΗ Α.Ε.Π.Ε.Υ.	02/01/1900
ΕΛΛΗΝΟΑΜΕΡΙΚΑΝΙΚΗ ΧΡΗΜΑΤΙΣΤΗΡΙΑΚΗ ΑΕΠΕΥ	01/09/2014
ΛΕΩΝ ΔΕΠΟΛΑΣ ΧΡΗΜΑΤΙΣΤΗΡΙΑΚΗ Α.Ε.Π.Ε.Υ.	01/04/2019
ΠΕΙΡΑΙΩΣ Α.Ε.Π.Ε.Υ.	04/05/2015
ΜΥΤΙΛΗΝΑΙΟΣ (ΚΟ)	Κύρια Αγορά
EUROBANK EQUITIES Α.Ε.Π.Ε.Υ.	20/09/2017
MERIT ΧΡΗΜΑΤΙΣΤΗΡΙΑΚΗ Α.Ε.Π.Ε.Υ.	25/02/2019
ΑΛΦΑ FINANCE ΑΕΠΕΥ	15/04/2019
ΕΘΝΙΚΗ ΧΡΗΜΑΤΙΣΤΗΡΙΑΚΗ Α.Ε.Π.Ε.Υ.	02/01/1900
ΠΕΙΡΑΙΩΣ Α.Ε.Π.Ε.Υ.	04/05/2015
ΟΛΠ (ΚΟ)	Κύρια Αγορά
EUROBANK EQUITIES Α.Ε.Π.Ε.Υ.	06/02/2019
ΟΠΑΠ (ΚΟ)	Κύρια Αγορά
EUROBANK EQUITIES Α.Ε.Π.Ε.Υ.	22/10/2006
MERIT ΧΡΗΜΑΤΙΣΤΗΡΙΑΚΗ Α.Ε.Π.Ε.Υ.	20/03/2017
ΑΛΦΑ FINANCE ΑΕΠΕΥ	09/01/2006
ΕΘΝΙΚΗ ΧΡΗΜΑΤΙΣΤΗΡΙΑΚΗ Α.Ε.Π.Ε.Υ.	02/01/1900
ΕΛΛΗΝΟΑΜΕΡΙΚΑΝΙΚΗ ΧΡΗΜΑΤΙΣΤΗΡΙΑΚΗ ΑΕΠΕΥ	25/07/2014
ΠΕΙΡΑΙΩΣ Α.Ε.Π.Ε.Υ.	04/05/2015
ΟΤΕ (ΚΟ)	Κύρια Αγορά
EUROBANK EQUITIES Α.Ε.Π.Ε.Υ.	22/10/2006
MERIT ΧΡΗΜΑΤΙΣΤΗΡΙΑΚΗ Α.Ε.Π.Ε.Υ.	20/03/2017
ΑΛΦΑ FINANCE ΑΕΠΕΥ	09/01/2006
ΕΘΝΙΚΗ ΧΡΗΜΑΤΙΣΤΗΡΙΑΚΗ Α.Ε.Π.Ε.Υ.	02/01/1900
ΕΛΛΗΝΟΑΜΕΡΙΚΑΝΙΚΗ ΧΡΗΜΑΤΙΣΤΗΡΙΑΚΗ ΑΕΠΕΥ	25/07/2014
ΛΕΩΝ ΔΕΠΟΛΑΣ ΧΡΗΜΑΤΙΣΤΗΡΙΑΚΗ Α.Ε.Π.Ε.Υ.	20/04/2015
ΠΕΙΡΑΙΩΣ Α.Ε.Π.Ε.Υ.	08/09/2008
ΠΑΠΟΥΤΣΑΝΗΣ (ΚΟ)	Κύρια Αγορά
ΒΕΤΑ ΧΡΗΜΑΤΙΣΤΗΡΙΑΚΗ Α.Ε.Π.Ε.Υ.	25/11/2013
ΑΛΦΑ FINANCE ΑΕΠΕΥ	19/11/2018
ΠΕΙΡΑΙΩΣ FINANCIAL HOLD (ΚΟ)	Κύρια Αγορά
EUROBANK EQUITIES Α.Ε.Π.Ε.Υ.	22/10/2006
EUROXX ΧΡΗΜΑΤΙΣΤΗΡΙΑΚΗ Α.Ε.Π.Ε.Υ.	15/02/2016
MERIT ΧΡΗΜΑΤΙΣΤΗΡΙΑΚΗ Α.Ε.Π.Ε.Υ.	16/09/2013
ΑΛΦΑ FINANCE ΑΕΠΕΥ	15/04/2019
ΕΘΝΙΚΗ ΧΡΗΜΑΤΙΣΤΗΡΙΑΚΗ Α.Ε.Π.Ε.Υ.	02/01/1900
ΕΛΛΗΝΟΑΜΕΡΙΚΑΝΙΚΗ ΧΡΗΜΑΤΙΣΤΗΡΙΑΚΗ ΑΕΠΕΥ	25/07/2014
ΛΕΩΝ ΔΕΠΟΛΑΣ ΧΡΗΜΑΤΙΣΤΗΡΙΑΚΗ Α.Ε.Π.Ε.Υ.	30/11/2018
ΠΕΙΡΑΙΩΣ Α.Ε.Π.Ε.Υ.	16/02/2009
ΠΕΤΡΟΠΟΥΛΟΣ ΠΕΤΡΟΣ (ΚΟ)	Κύρια Αγορά
EUROBANK EQUITIES Α.Ε.Π.Ε.Υ.	01/04/2019
ΠΑΝΤΕΛΑΚΗΣ ΧΡΗΜΑΤΙΣΤΗΡΙΑΚΗ Α.Ε.Π.Ε.Υ.	16/03/2020
ΠΛΑΙΣΙΟ COMPUTERS (ΚΟ)	Κύρια Αγορά
EUROBANK EQUITIES Α.Ε.Π.Ε.Υ.	02/03/2015

Πίνακας Μετοχών Υπό Ειδική Διαπραγμάτευση

Χρεόγραφο	Κατηγορία Διαπραγμάτευσης
Ειδικός Διαπραγματευτής	Έναρξη Ειδικής Διαπραγμάτευσης
ΠΛΑΣΤΙΚΑ ΘΡΑΚΗΣ (ΚΟ)	Κύρια Αγορά
EUROBANK EQUITIES Α.Ε.Π.Ε.Υ.	26/03/2018
ΑΛΦΑ FINANCE ΑΕΠΕΥ	26/03/2018
ΣΑΡΑΝΤΗΣ ΓΡ. (ΚΟ)	Κύρια Αγορά
ΒΕΤΑ ΧΡΗΜΑΤΙΣΤΗΡΙΑΚΗ Α.Ε.Π.Ε.Υ.	14/05/2012
EUROBANK EQUITIES Α.Ε.Π.Ε.Υ.	24/10/2016
ΣΠΥΡΟΥ ΑΓΡ. ΟΙΚ. (ΚΟ)	Κύρια Αγορά
EUROBANK EQUITIES Α.Ε.Π.Ε.Υ.	02/09/2019
ΤΕΡΝΑ ΕΝΕΡΓΕΙΑΚΗ (ΚΟ)	Κύρια Αγορά
ΒΕΤΑ ΧΡΗΜΑΤΙΣΤΗΡΙΑΚΗ Α.Ε.Π.Ε.Υ.	08/03/2021
ΠΕΙΡΑΙΩΣ Α.Ε.Π.Ε.Υ.	09/12/2019

Γνωστοποιήσεις Συναλλαγών - Κατάλογος Υπόχρεων Προσώπων

Ημερομηνία Υποβολής [1]	Επωνυμία	Λόγος Υποβολής [2]	Υπόχρεος	Ιδιότητα Υποχρέου	Σχέση με τον Υπόχρεο	Ημερομηνία Συναλλαγής	Αγορά	Όγκος Συναλλαγών	Αξία Συναλλαγών	Φύση Συναλλαγής [3]	Είδος Χρηματικού μέσου	Παρατηρήσεις [4]
12/04/2021	ΕΚΤΕΡ Α.Ε.	B	ΣΤΟΥΥΜΠΟΣ ΚΩΝΣΤΑΝΤΙΝΟΣ	Αντιπρόεδρος ΔΣ	Συνδεδεμένο Νομικό Πρόσωπο	07/04/2021	ΑΞΙΩΝ ΧΑ	410,000	451,000.00	Π	Μετοχή	1
12/04/2021	ΕΝΤΕΡΣΟΦΤ Α.Ε. ΠΑΡΑΓΩΓΗΣ & ΕΜΠΟΡΙΑΣ ΛΟΓΙΣΜΙΚΟΥ & ΥΠΗΡΕΣΙΩΝ	A	ΦΩΚΑΣ ΚΩΝΣΤΑΝΤΙΝΟΣ	Μέλος ΔΣ [Μη Εκτελεστικό]	Ο Ιδιος	09/04/2021	ΑΞΙΩΝ ΧΑ	20,000	54,000.00	Π	Μετοχή	1

Σημειώσεις Γνωστοποιήσεων Συναλλαγών

Για περισσότερες πληροφορίες επί των γνωστοποιήσεων συναλλαγών επισκεφτείτε την ιστοσελίδα <http://athexgroup.gr/el/web/guest/companies-info-trade-notifications>

[1] - Η Ημερομηνία Υποβολής αφορά την Ημερομηνία που η Γνωστοποίηση παρελήφθη από το Χ.Α.

[2] - Λόγος Υποβολής: Α: Πρόσωπο που ασκεί Διευθυντικά καθήκοντα, Β: Πρόσωπο που έχει στενό δεσμό με πρόσωπο που ασκεί Διευθυντικά καθήκοντα.

[3] - Φύση Συναλλαγής: Α: Αγορά, Π: Πώληση.

[4] - Παρατηρήσεις: 1 - Λόγω Συμμετοχής σε ΑΜΚ, 2 - Λόγω Εξάσκησης Δικαιώματος Προαίρεσης αγοράς μετοχών που παρέχεται στο προσωπικό, 3 - Λόγω Δωρεάς, 4 - Λόγω Συγχώνευσης ή Διάσπασης κλπ, 5 - Λόγω Μετατροπής ή Ανταλλαγής Ομολογιών, 6 - Ανταλλαγή λόγω Προαιρετικής Δημόσιας Πρότασης.

Υποκείμενη Αγορά				Αγορά Παραγώγων													
Ανωτ Τιμή	Κατωτ Τιμή	Τιμή κλεισ.	Μεταβ.	Μήνας Παράδοσης	Άνοιγμα	Ανωτ Τιμή	Κατωτ Τιμή	Τελ Τιμή	Τιμή κλεισ.	Τελευταία ζήτηση	Τελευταία προσφορά	Τιμή Εκκαθάρισης ¹	Υψηλό ζωής	Χαμηλό ζωής	Πράξεις	Όγκος	Ανοικτές θέσεις
(Μονάδα Διαπραγμάτευσης: 1 Μονάδα Δείκτη x 2€, Χρηματικός Διακανονισμός)																	
FTSE/X.A. Large Cap																	
2,186.78	2,156.14	2,173.32	0.80%	Απρίλιος 2021	2,165.00	2,189.00	2,163.00	2,178.00	2,178.00	---	---	---	2,189.00	---	127	647	5,346
				Μάιος 2021	2,158.00	2,189.00	2,158.00	2,178.00	2,178.00	---	---	---	2,189.00	---	89	658	335
				Ιούνιος 2021	2,168.25	2,168.25	2,168.25	2,168.25	2,168.25	---	---	---	2,168.25	---	2	20	1
				Σεπτέμβριος 2021	---	---	---	---	2,175.50	---	---	---	---	---	---	---	---
				Δεκέμβριος 2021	---	---	---	---	2,186.25	---	---	---	---	---	---	---	---
				Μάρτιος 2022	---	---	---	---	2,197.25	---	---	---	---	---	---	---	---

Σημειώσεις Παραγώγων

Τις τιμές εκκαθάρισης και τις τελικές ανοικτές θέσεις μπορείτε να τις ανακτήσετε στο ακόλουθο path <http://www.helex.gr/el/web/guest/statistics-end-of-day-derivatives>

Υποκείμενη Αγορά				Αγορά Παραγώγων										Ανοικτές θέσεις			
Ανωτ Τιμή	Κατωτ Τιμή	Τιμή κλεισ.	Μεταβ.	Μήνας Παράδοσης	Άνοιγμα	Ανωτ Τιμή	Κατωτ Τιμή	Τελ Τιμή	Τιμή κλεισ.	Τελευταία ζήτηση	Τελευταία προσφορά	Τιμή Εκκαθάρισης*	Υψηλό ζωής	Χαμηλό ζωής	Πράξεις	Όγκος	Ανοικτές θέσεις
(Μέγεθος Συμβολαίου: 100 Χρεόγραφα, Φυσική Παράδοση)																	
ALPHA BANK (ΚΟ)				Ιούνιος 2021	1.11	1.17	1.11	1.15	1.15	---	---	---	1.17	---	649	25,724	120,266
1.158	1.11	1.138	3.45%	Σεπτέμβριος 2021	---	---	---	---	1.11	---	---	---	---	---	---	---	---
				Δεκέμβριος 2021	---	---	---	---	1.12	---	---	---	---	---	---	---	---
				Μάρτιος 2022	---	---	---	---	1.12	---	---	---	---	---	---	---	---
(Μέγεθος Συμβολαίου: 100 Χρεόγραφα, Φυσική Παράδοση)																	
ΑΤΤΙΚΑ BANK Α.Τ.Ε. (ΚΟ)				Ιούνιος 2021	0.230	0.230	0.220	0.220	0.220	---	---	---	0.245	---	5	115	329
0.236	0.2275	0.2315	1.54%	Σεπτέμβριος 2021	---	---	---	---	0.230	---	---	---	---	---	---	---	---
				Δεκέμβριος 2021	---	---	---	---	0.231	---	---	---	---	---	---	---	---
				Μάρτιος 2022	---	---	---	---	0.232	---	---	---	---	---	---	---	---
(Μέγεθος Συμβολαίου: 100 Χρεόγραφα, Φυσική Παράδοση)																	
CENERGY HOLDINGS (ΚΑ)				Ιούνιος 2021	2.52	2.53	2.43	2.43	2.43	---	---	---	2.54	---	53	186	8,018
2.53	2.4	2.4	-4.00%	Σεπτέμβριος 2021	---	---	---	---	2.52	---	---	---	---	---	---	---	---
				Δεκέμβριος 2021	---	---	---	---	2.54	---	---	---	---	---	---	---	---
				Μάρτιος 2022	---	---	---	---	2.55	---	---	---	---	---	---	---	---
(Μέγεθος Συμβολαίου: 100 Χρεόγραφα, Φυσική Παράδοση)																	
COCA-COLA HBC AG (ΚΟ)				Ιούνιος 2021	27.87	27.92	27.87	27.92	27.92	---	---	---	27.97	---	2	6	53
28.16	27.74	27.9	0.07%	Σεπτέμβριος 2021	---	---	---	---	28.13	---	---	---	---	---	---	---	---
				Δεκέμβριος 2021	---	---	---	---	28.27	---	---	---	---	---	---	---	---
				Μάρτιος 2022	---	---	---	---	28.41	---	---	---	---	---	---	---	---
(Μέγεθος Συμβολαίου: 100 Χρεόγραφα, Φυσική Παράδοση)																	
EUROBANK HOLDINGS (ΚΟ)				Ιούνιος 2021	0.804	0.808	0.794	0.800	0.800	---	---	---	0.814	---	100	2,419	51,355
0.805	0.7916	0.798	-0.25%	Σεπτέμβριος 2021	---	---	---	---	0.807	---	---	---	---	---	---	---	---
				Δεκέμβριος 2021	---	---	---	---	0.811	---	---	---	---	---	---	---	---
				Μάρτιος 2022	---	---	---	---	0.815	---	---	---	---	---	---	---	---
(Μέγεθος Συμβολαίου: 100 Χρεόγραφα, Φυσική Παράδοση)																	
FOURLIS ΣΥΜΜΕΤΟΧΩΝ (ΚΟ)				Ιούνιος 2021	4.47	4.57	4.47	4.50	4.50	---	---	---	4.57	---	48	140	1,182
4.55	4.4	4.455	1.25%	Σεπτέμβριος 2021	---	---	---	---	4.44	---	---	---	---	---	---	---	---
				Δεκέμβριος 2021	---	---	---	---	4.46	---	---	---	---	---	---	---	---
				Μάρτιος 2022	---	---	---	---	4.48	---	---	---	---	---	---	---	---
(Μέγεθος Συμβολαίου: 100 Χρεόγραφα, Φυσική Παράδοση)																	
INTRACOM HOLDINGS (ΚΟ)				Ιούνιος 2021	1.31	1.32	1.28	1.28	1.28	---	---	---	1.39	---	53	235	2,721
1.33	1.272	1.278	-2.14%	Σεπτέμβριος 2021	---	---	---	---	1.32	---	---	---	---	---	---	---	---
				Δεκέμβριος 2021	---	---	---	---	1.32	---	---	---	---	---	---	---	---
				Μάρτιος 2022	---	---	---	---	1.33	---	---	---	---	---	---	---	---

Σημειώσεις Παραγώγων

Τις τιμές εκκαθάρισης και τις τελικές ανοικτές θέσεις μπορείτε να τις ανακτήσετε στο ακόλουθο path <http://www.helex.gr/el/web/guest/statistics-end-of-day-derivatives>

Υποκείμενη Αγορά				Αγορά Παραγώγων										Ανοικτές θέσεις			
Ανωτ Τιμή	Κατωτ Τιμή	Τιμή κλεισ.	Μεταβ.	Μήνας Παράδοσης	Άνοιγμα	Ανωτ Τιμή	Κατωτ Τιμή	Τελ Τιμή	Τιμή κλεισ.	Τελευταία ζήτηση	Τελευταία προσφορά	Τιμή Εκκαθάρισης*	Υψηλό ζωής	Χαμηλό ζωής	Πράξεις	Όγκος	Ανοικτές θέσεις
(Μέγεθος Συμβολαίου: 100 Χρεόγραφα, Φυσική Παράδοση)																	
JUMBO (ΚΟ)				Ιούνιος 2021	16.30	16.39	16.18	16.20	16.20	---	---	---	16.39	---	120	262	990
16.39	16.13	16.3	0.93%	Σεπτέμβριος 2021	---	---	---	---	16.29	---	---	---	---	---	---	---	---
				Δεκέμβριος 2021	---	---	---	---	16.38	---	---	---	---	---	---	---	---
				Μάρτιος 2022	---	---	---	---	16.46	---	---	---	---	---	---	---	---
(Μέγεθος Συμβολαίου: 100 Χρεόγραφα, Φυσική Παράδοση)																	
LAMDA DEVELOPMENT(ΚΟ)				Ιούνιος 2021	7.47	7.50	7.36	7.40	7.40	---	---	---	7.85	---	71	266	3,907
7.46	7.32	7.35	-0.61%	Σεπτέμβριος 2021	---	---	---	---	7.46	---	---	---	---	---	---	---	---
				Δεκέμβριος 2021	---	---	---	---	7.50	---	---	---	---	---	---	---	---
				Μάρτιος 2022	---	---	---	---	7.54	---	---	---	---	---	---	---	---
(Μέγεθος Συμβολαίου: 100 Χρεόγραφα, Φυσική Παράδοση)																	
MARFIN INVESTMENT GROUP (ΚΟ)				Ιούνιος 2021	0.026	0.026	0.026	0.026	0.026	---	---	---	0.037	---	4	125	36,367
0.026	0.025	0.026	3.59%	Σεπτέμβριος 2021	---	---	---	---	0.025	---	---	---	---	---	---	---	---
				Δεκέμβριος 2021	---	---	---	---	0.025	---	---	---	---	---	---	---	---
				Μάρτιος 2022	---	---	---	---	0.026	---	---	---	---	---	---	---	---
(Μέγεθος Συμβολαίου: 100 Χρεόγραφα, Φυσική Παράδοση)																	
TITAN CEMENT (ΚΑ)				Ιούνιος 2021	16.75	16.88	16.70	16.76	16.76	---	---	---	16.88	---	8	26	1,027
16.88	16.7	16.76	0.36%	Σεπτέμβριος 2021	---	---	---	---	16.85	---	---	---	---	---	---	---	---
				Δεκέμβριος 2021	---	---	---	---	16.93	---	---	---	---	---	---	---	---
				Μάρτιος 2022	---	---	---	---	17.02	---	---	---	---	---	---	---	---
(Μέγεθος Συμβολαίου: 100 Χρεόγραφα, Φυσική Παράδοση)																	
VIOTALCO SA/NV (ΚΑ)				Ιούνιος 2021	5.04	5.04	4.93	4.94	4.94	---	---	---	5.08	---	57	141	5,990
5.04	4.92	4.965	-0.40%	Σεπτέμβριος 2021	---	---	---	---	5.03	---	---	---	---	---	---	---	---
				Δεκέμβριος 2021	---	---	---	---	5.05	---	---	---	---	---	---	---	---
				Μάρτιος 2022	---	---	---	---	5.08	---	---	---	---	---	---	---	---
(Μέγεθος Συμβολαίου: 100 Χρεόγραφα, Φυσική Παράδοση)																	
ΑΔΜΗΕ ΣΥΜΜΕΤΟΧΩΝ Α.Ε. (ΚΟ)				Ιούνιος 2021	2.82	2.87	2.80	2.80	2.80	---	---	---	2.90	---	39	206	7,659
2.835	2.78	2.78	-0.89%	Σεπτέμβριος 2021	---	---	---	---	2.83	---	---	---	---	---	---	---	---
				Δεκέμβριος 2021	---	---	---	---	2.84	---	---	---	---	---	---	---	---
				Μάρτιος 2022	---	---	---	---	2.86	---	---	---	---	---	---	---	---
(Μέγεθος Συμβολαίου: 100 Χρεόγραφα, Φυσική Παράδοση)																	
ΓΕΚ ΤΕΡΝΑ (ΚΟ)				Ιούνιος 2021	10.18	10.20	9.92	10.09	10.09	---	---	---	10.57	---	148	1,139	10,258
10.14	9.88	10.08	0.00%	Σεπτέμβριος 2021	---	---	---	---	10.17	---	---	---	---	---	---	---	---
				Δεκέμβριος 2021	---	---	---	---	10.22	---	---	---	---	---	---	---	---
				Μάρτιος 2022	---	---	---	---	10.27	---	---	---	---	---	---	---	---

Σημειώσεις Παραγώγων

Τις τιμές εκκαθάρισης και τις τελικές ανοικτές θέσεις μπορείτε να τις ανακτήσετε στο ακόλουθο path <http://www.helex.gr/el/web/guest/statistics-end-of-day-derivatives>

Υποκείμενη Αγορά				Αγορά Παραγώγων										Ανοικτές θέσεις				
Ανωτ Τιμή	Κατωτ Τιμή	Τιμή κλεισ.	Μεταβ.	Μήνας Παράδοσης	Άνοιγμα	Ανωτ Τιμή	Κατωτ Τιμή	Τελ Τιμή	Τιμή κλεισ.	Τελευταία ζήτηση	Τελευταία προσφορά	Τιμή Εκκαθάρισης*	Υψηλό ζωής	Χαμηλό ζωής	Πράξεις	Όγκος	Ανοικτές θέσεις	
(Μέγεθος Συμβολαίου: 100 Χρεόγραφα, Φυσική Παράδοση)																		
ΔΕΗ (ΚΟ)				Ιούνιος 2021	9.84	9.93	9.57	9.71	9.71	---	---	---	9.93	---	201	461	17,697	
9.915	9.565	9.665	-1.38%	Σεπτέμβριος 2021	---	---	---	---	9.89	---	---	---	---	---	---	---	---	
				Δεκέμβριος 2021	---	---	---	---	9.94	---	---	---	---	---	---	---	---	
				Μάρτιος 2022	---	---	---	---	9.99	---	---	---	---	---	---	---	---	
(Μέγεθος Συμβολαίου: 100 Χρεόγραφα, Φυσική Παράδοση)																		
ΕΘΝΙΚΗ ΤΡΑΠΕΖΑ (ΚΟ)				Ιούνιος 2021	2.46	2.64	2.46	2.61	2.61	---	---	---	2.66	---	432	6,876	45,992	
2.636	2.495	2.599	5.22%	Σεπτέμβριος 2021	---	---	---	---	2.49	---	---	2.55	---	---	---	---	185	
				Δεκέμβριος 2021	---	---	---	---	2.50	---	---	---	---	---	---	---	---	---
				Μάρτιος 2022	---	---	---	---	2.52	---	---	---	---	---	---	---	---	---
(Μέγεθος Συμβολαίου: 100 Χρεόγραφα, Φυσική Παράδοση)																		
ΕΛΛΑΚΤΩΡ (ΚΟ)				Ιούνιος 2021	1.32	1.35	1.32	1.33	1.33	---	---	---	1.68	---	12	52	5,799	
1.38	1.346	1.346	-1.75%	Σεπτέμβριος 2021	---	---	---	---	1.38	---	---	---	---	---	---	---	---	
				Δεκέμβριος 2021	---	---	---	---	1.39	---	---	---	---	---	---	---	---	---
				Μάρτιος 2022	---	---	---	---	1.40	---	---	---	---	---	---	---	---	---
(Μέγεθος Συμβολαίου: 100 Χρεόγραφα, Φυσική Παράδοση)																		
ΕΛΛΗΝ. ΧΡΗΜΑΤΙΣΤΗΡΙΑ-Χ.Α. (ΚΟ)				Ιούνιος 2021	4.07	4.08	4.01	4.02	4.02	---	---	---	4.14	---	29	155	2,938	
4.11	4.03	4.035	-1.22%	Σεπτέμβριος 2021	---	---	---	---	4.12	---	---	---	---	---	---	---	---	
				Δεκέμβριος 2021	---	---	---	---	4.14	---	---	---	---	---	---	---	---	---
				Μάρτιος 2022	---	---	---	---	4.16	---	---	---	---	---	---	---	---	---
(Μέγεθος Συμβολαίου: 100 Χρεόγραφα, Φυσική Παράδοση)																		
ΕΛΛΗΝΙΚΑ ΠΕΤΡΕΛΑΙΑ (ΚΟ)				Ιούνιος 2021	5.89	5.96	5.86	5.90	5.90	---	---	---	6.05	---	15	83	3,835	
5.92	5.66	5.87	3.71%	Σεπτέμβριος 2021	---	---	---	---	5.71	---	---	---	---	---	---	---	---	
				Δεκέμβριος 2021	---	---	---	---	5.74	---	---	---	---	---	---	---	---	---
				Μάρτιος 2022	---	---	---	---	5.77	---	---	---	---	---	---	---	---	---
(Μέγεθος Συμβολαίου: 100 Χρεόγραφα, Φυσική Παράδοση)																		
ΕΥΔΑΠ (ΚΟ)				Ιούνιος 2021	8.14	8.20	8.12	8.20	8.20	---	---	---	8.20	---	28	100	1,597	
8.22	8.1	8.2	2.50%	Σεπτέμβριος 2021	---	---	---	---	8.07	---	---	---	---	---	---	---	---	
				Δεκέμβριος 2021	---	---	---	---	8.11	---	---	---	---	---	---	---	---	---
				Μάρτιος 2022	---	---	---	---	8.15	---	---	---	---	---	---	---	---	---
(Μέγεθος Συμβολαίου: 100 Χρεόγραφα, Φυσική Παράδοση)																		
ΜΟΤΟΡ ΟΪΛ (ΚΟ)				Ιούνιος 2021	13.55	13.82	13.55	13.64	13.64	---	---	---	13.92	---	56	249	3,085	
13.79	13.42	13.64	1.04%	Σεπτέμβριος 2021	---	---	---	---	13.62	---	---	---	---	---	---	---	---	
				Δεκέμβριος 2021	---	---	---	---	13.69	---	---	---	---	---	---	---	---	---
				Μάρτιος 2022	---	---	---	---	13.76	---	---	---	---	---	---	---	---	---

Σημειώσεις Παραγώγων

Τις τιμές εκκαθάρισης και τις τελικές ανοικτές θέσεις μπορείτε να τις ανακτήσετε στο ακόλουθο path <http://www.helex.gr/el/web/guest/statistics-end-of-day-derivatives>

Υποκείμενη Αγορά				Αγορά Παραγώγων										Ανοικτές θέσεις			
Ανωτ Τιμή	Κατωτ Τιμή	Τιμή κλεισ.	Μεταβ.	Μήνας Παράδοσης	Άνοιγμα	Ανωτ Τιμή	Κατωτ Τιμή	Τελ Τιμή	Τιμή κλεισ.	Τελευταία ζήτηση	Τελευταία προσφορά	Τιμή Εκκαθάρισης*	Υψηλό ζωής	Χαμηλό ζωής	Πράξεις	Όγκος	Ανοικτές θέσεις
(Μέγεθος Συμβολαίου: 100 Χρεόγραφα, Φυσική Παράδοση)																	
ΜΥΤΙΑΗΝΑΙΟΣ (ΚΟ)				Ιούνιος 2021	14.38	14.52	14.33	14.52	14.52	---	---		14.52	---	56	301	5,028
14.48	14.26	14.48	1.47%	Σεπτέμβριος 2021	---	---	---	---	14.40	---	---		14.17	---	---	---	10
				Δεκέμβριος 2021	---	---	---	---	14.47	---	---		---	---	---	---	---
				Μάρτιος 2022	---	---	---	---	14.54	---	---		---	---	---	---	---
(Μέγεθος Συμβολαίου: 100 Χρεόγραφα, Φυσική Παράδοση)																	
ΟΛΠ (ΚΟ)				Ιούνιος 2021	---	---	---	---	22.14	---	---		22.29	---	---	---	265
22.05	21.8	21.95	-0.45%	Σεπτέμβριος 2021	---	---	---	---	22.25	---	---		21.43	---	---	---	4
				Δεκέμβριος 2021	---	---	---	---	22.36	---	---		---	---	---	---	---
				Μάρτιος 2022	---	---	---	---	22.47	---	---		---	---	---	---	---
(Μέγεθος Συμβολαίου: 100 Χρεόγραφα, Φυσική Παράδοση)																	
ΟΠΑΠ (ΚΟ)				Ιούνιος 2021	12.07	12.20	12.05	12.12	12.12	---	---		12.20	---	30	137	2,670
12.21	11.97	12.1	0.41%	Σεπτέμβριος 2021	---	---	---	---	12.16	---	---		---	---	---	---	---
				Δεκέμβριος 2021	---	---	---	---	12.22	---	---		---	---	---	---	---
				Μάρτιος 2022	---	---	---	---	12.28	---	---		---	---	---	---	---
(Μέγεθος Συμβολαίου: 100 Χρεόγραφα, Φυσική Παράδοση)																	
ΟΤΕ (ΚΟ)				Ιούνιος 2021	14.00	14.26	13.96	14.00	14.00	---	---		14.26	---	90	303	6,347
14.25	13.9	13.95	-0.36%	Σεπτέμβριος 2021	---	---	---	---	14.13	---	---		---	---	---	---	---
				Δεκέμβριος 2021	---	---	---	---	14.20	---	---		---	---	---	---	---
				Μάρτιος 2022	---	---	---	---	14.27	---	---		---	---	---	---	---
(Μέγεθος Συμβολαίου: 100 Χρεόγραφα, Φυσική Παράδοση)																	
ΠΕΙΡΑΙΩΣ FINANCIAL HOLD (ΚΟ)				Ιούνιος 2021	0.192	0.192	0.192	0.192	0.192	---	---		0.959	---	13	430	56,379
0.2712	0.231	0.2542	-13.54%	Σεπτέμβριος 2021	---	---	---	---	0.297	---	---		---	---	---	---	---
				Δεκέμβριος 2021	---	---	---	---	0.298	---	---		---	---	---	---	---
				Μάρτιος 2022	---	---	---	---	0.300	---	---		---	---	---	---	---
(Μέγεθος Συμβολαίου: 100 Χρεόγραφα, Φυσική Παράδοση)																	
ΤΕΡΝΑ ΕΝΕΡΓΕΙΑΚΗ (ΚΟ)				Ιούνιος 2021	12.48	12.73	12.41	12.73	12.73	---	---		13.44	---	114	452	2,278
12.72	12.16	12.7	4.44%	Σεπτέμβριος 2021	---	---	---	---	12.27	---	---		---	---	---	---	---
				Δεκέμβριος 2021	---	---	---	---	12.33	---	---		---	---	---	---	---
				Μάρτιος 2022	---	---	---	---	12.39	---	---		---	---	---	---	---

Σημειώσεις Παραγώγων

Τις τιμές εκκαθάρισης και τις τελικές ανοικτές θέσεις μπορείτε να τις ανακτήσετε στο ακόλουθο path <http://www.helex.gr/el/web/guest/statistics-end-of-day-derivatives>

FTSE/X.A. Large Cap

(Μονάδα Διαπραγμάτευσης: 1 Μονάδα Δείκτη x 2€ - Τρόπος Εξάσκησης: Ευρωπαϊκός, Χρηματικός Διακανονισμός)

Τιμή Εξάσκησης	Δικαιώματα Αγοράς														Δικαιώματα Πώλησης														Τιμή Εξάσκησης				
	Απρίλιος 2021							Μάιος 2021							Λοιποί Μήνες		Απρίλιος 2021							Μάιος 2021							Λοιποί Μήνες		
	Ανοίγμα	Ανιψ. Τιμή	Κατωτ. Τιμή	Τελ. Τιμή	Τιμή κλεισ.	Όγκος	Ανοικτές θέσεις	Ανοίγμα	Ανιψ. Τιμή	Κατωτ. Τιμή	Τελ. Τιμή	Τιμή κλεισ.	Όγκος	Ανοικτές θέσεις	Όγκος	Ανοικτές θέσεις	Ανοίγμα	Ανιψ. Τιμή	Κατωτ. Τιμή	Τελ. Τιμή	Τιμή κλεισ.	Όγκος	Ανοικτές θέσεις	Ανοίγμα	Ανιψ. Τιμή	Κατωτ. Τιμή	Τελ. Τιμή	Τιμή κλεισ.		Όγκος	Ανοικτές θέσεις	Όγκος	Ανοικτές θέσεις
1,200	-	-	-	-	-	-	-	-	-	-	-	-	-	-	-	-	-	-	-	-	-	-	-	-	-	-	-	-	-	-	-	-	1,200
1,225	-	-	-	-	-	-	-	-	-	-	-	-	-	-	-	-	-	-	-	-	-	-	-	-	-	-	-	-	-	-	-	-	1,225
1,250	-	-	-	-	-	-	-	-	-	-	-	-	-	-	-	-	-	-	-	-	-	-	-	-	-	-	-	-	-	-	-	-	1,250
1,275	-	-	-	-	-	-	-	-	-	-	-	-	-	-	-	-	-	-	-	-	-	-	-	-	-	-	-	-	-	-	-	-	1,275
1,300	-	-	-	-	-	-	-	-	-	-	-	-	-	-	-	-	-	-	-	-	-	-	-	-	-	-	-	-	-	-	-	-	1,300
1,325	-	-	-	-	-	-	-	-	-	-	-	-	-	-	-	-	-	-	-	-	-	-	-	-	-	-	-	-	-	-	-	-	1,325
1,350	-	-	-	-	-	-	-	-	-	-	-	-	-	-	-	-	-	-	-	-	-	-	-	-	-	-	-	-	-	-	-	-	1,350
1,375	-	-	-	-	-	-	-	-	-	-	-	-	-	-	-	-	-	-	-	-	-	-	-	-	-	-	-	-	-	-	-	-	1,375
1,400	-	-	-	-	-	-	-	-	-	-	-	-	-	-	-	-	-	-	-	-	-	-	-	-	-	-	-	-	-	-	-	-	1,400
1,425	-	-	-	-	-	-	-	-	-	-	-	-	-	-	-	-	-	-	-	-	-	-	-	-	-	-	-	-	-	-	-	-	1,425
1,450	-	-	-	-	-	-	-	-	-	-	-	-	-	-	-	-	-	-	-	-	-	-	-	-	-	-	-	-	-	-	-	-	1,450
1,475	-	-	-	-	-	-	-	-	-	-	-	-	-	-	-	-	-	-	-	-	-	-	-	-	-	-	-	-	-	-	-	-	1,475
1,500	-	-	-	-	-	-	-	-	-	-	-	-	-	-	-	-	-	-	-	-	-	-	-	-	-	-	-	-	-	-	-	-	1,500
1,525	-	-	-	-	-	-	-	-	-	-	-	-	-	-	-	-	-	-	-	-	-	-	-	-	-	-	-	-	-	-	-	-	1,525
1,550	-	-	-	-	-	-	-	-	-	-	-	-	-	-	-	-	-	-	-	-	-	-	-	-	-	-	-	-	-	-	-	-	1,550
1,575	-	-	-	-	-	-	-	-	-	-	-	-	-	-	-	-	-	-	-	-	-	-	-	-	-	-	-	-	-	-	-	-	1,575
1,600	-	-	-	-	-	-	-	-	-	-	-	-	-	-	-	-	-	-	-	-	-	-	-	-	-	-	-	-	-	-	-	-	1,600
1,625	-	-	-	-	-	-	-	-	-	-	-	-	-	-	-	-	-	-	-	-	-	-	-	-	-	-	-	-	-	-	-	-	1,625
1,650	0.00	0.00	0.00	-	507.00	-	-	-	-	-	-	-	-	-	-	-	0.00	0.00	0.00	-	0.02	-	-	-	-	-	-	-	-	-	-	-	1,650
1,675	0.00	0.00	0.00	-	482.00	-	-	-	-	-	-	-	-	-	-	-	0.00	0.00	0.00	-	0.01	-	-	-	-	-	-	-	-	-	-	-	1,675
1,700	0.00	0.00	0.00	-	457.00	-	-	0.00	0.00	0.00	-	455.00	-	-	-	0.00	0.00	0.00	-	0.03	-	-	0.00	0.00	0.00	-	0.01	-	-	-	-	1,700	
1,725	0.00	0.00	0.00	-	432.00	-	-	0.00	0.00	0.00	-	430.00	-	-	-	0.00	0.00	0.00	-	0.01	-	-	0.00	0.00	0.00	-	0.01	-	-	-	-	1,725	
1,750	0.00	0.00	0.00	-	407.00	-	-	0.00	0.00	0.00	-	406.00	-	-	-	0.00	0.00	0.00	-	0.03	-	-	0.00	0.00	0.00	-	0.01	-	-	-	-	1,750	
1,775	0.00	0.00	0.00	-	382.00	-	-	0.00	0.00	0.00	-	381.00	-	-	-	0.00	0.00	0.00	-	0.01	-	3	0.00	0.00	0.00	-	0.02	-	-	-	-	1,775	
1,800	0.00	0.00	0.00	-	357.00	-	-	0.00	0.00	0.00	-	356.00	-	-	-	0.00	0.00	0.00	-	0.01	-	3	0.00	0.00	0.00	-	0.05	-	-	-	-	1,800	
1,825	0.00	0.00	0.00	-	332.00	-	-	0.00	0.00	0.00	-	331.00	-	-	-	0.00	0.00	0.00	-	0.01	-	1	0.00	0.00	0.00	-	0.12	-	-	-	-	1,825	
1,850	0.00	0.00	0.00	-	307.00	-	20	0.00	0.00	0.00	-	306.00	-	-	-	0.00	0.00	0.00	-	0.01	-	2	0.00	0.00	0.00	-	0.24	-	2	-	-	1,850	
1,875	0.00	0.00	0.00	-	282.00	-	121	0.00	0.00	0.00	-	281.00	-	-	-	0.00	0.00	0.00	-	0.04	-	-	0.00	0.00	0.00	-	0.47	-	3	-	-	1,875	
1,900	0.00	0.00	0.00	-	257.00	-	3	0.00	0.00	0.00	-	257.00	-	-	-	0.00	0.00	0.00	-	0.01	-	210	0.00	0.00	0.00	-	0.87	-	1	-	-	1,900	
1,925	0.00	0.00	0.00	-	232.00	-	20	0.00	0.00	0.00	-	233.00	-	40	-	0.00	0.00	0.00	-	0.01	-	21	0.00	0.00	0.00	-	1.50	-	2	-	-	1,925	
1,950	0.00	0.00	0.00	-	207.00	-	20	0.00	0.00	0.00	-	209.00	-	-	-	0.00	0.00	0.00	-	0.01	-	8	0.00	0.00	0.00	-	2.60	-	-	-	-	1,950	
1,975	0.00	0.00	0.00	-	182.00	-	60	0.00	0.00	0.00	-	185.00	-	20	-	0.00	0.00	0.00	-	0.01	-	87	0.00	0.00	0.00	-	4.30	-	1	-	-	1,975	
2,000	0.00	0.00	0.00	-	157.00	-	41	0.00	0.00	0.00	-	163.00	-	80	-	0.00	0.00	0.00	-	0.02	-	147	0.00	0.00	0.00	-	6.70	-	120	-	-	2,000	
2,050	137.00	137.00	137.00	137.00	137.00	1	167	0.00	0.00	0.00	-	121.00	-	40	-	0.00	137.00	0.00	-	0.41	-	40	0.00	0.00	0.00	-	14.75	-	165	-	-	2,050	
2,100	80.00	80.00	80.00	80.00	80.00	5	116	95.50	98.00	95.50	98.00	98.00	2	143	-	3.50	80.00	3.50	3.50	3.50	50	161	0.00	0.00	0.00	-	28.50	-	-	-	-	2,100	
2,150	41.00	41.00	41.00	41.00	41.00	2	153	0.00	0.00	0.00	-	56.00	-	45	-	11.50	41.00	11.50	11.50	11.50	1	104	0.00	0.00	0.00	-	49.25	-	40	-	-	2,150	

FTSE/X.A. Large Cap

(Μονάδα Διαπραγμάτευσης: 1 Μονάδα Δείκτη x 2€ - Τρόπος Εξάσκησης: Ευρωπαϊκός, Χρηματικός Διακανονισμός)

Τιμή Εξάσκησης	Δικαιώματα Αγοράς														Δικαιώματα Πώλησης																		
	Απρίλιος 2021							Μάιος 2021							Λοιποί Μήνες		Απρίλιος 2021							Μάιος 2021							Λοιποί Μήνες		Τιμή Εξάσκησης
	Άνοιγμα	Ανιψ. Τιμή	Κατωτ. Τιμή	Τελ. Τιμή	Τιμή κλεισ.	Όγκος	Ανοικτές θέσεις	Άνοιγμα	Ανιψ. Τιμή	Κατωτ. Τιμή	Τελ. Τιμή	Τιμή κλεισ.	Όγκος	Ανοικτές θέσεις	Όγκος	Ανοικτές θέσεις	Άνοιγμα	Ανιψ. Τιμή	Κατωτ. Τιμή	Τελ. Τιμή	Τιμή κλεισ.	Όγκος	Ανοικτές θέσεις	Άνοιγμα	Ανιψ. Τιμή	Κατωτ. Τιμή	Τελ. Τιμή	Τιμή κλεισ.	Όγκος	Ανοικτές θέσεις	Όγκος	Ανοικτές θέσεις	
2,200	0.00	0.00	0.00	-	6.60	-	2	37.00	37.00	37.00	37.00	37.00	1	-			35.00	0.00	35.00	35.00	35.00	20	1	0.00	0.00	0.00	-	77.50	-	-			
2,250	0.00	0.00	0.00	-	1.00	-	-	0.00	0.00	0.00	-	19.50	-	-			0.00	0.00	0.00	-	94.00	-	-	0.00	0.00	0.00	-	113.00	-	-			2,250
2,300	0.00	0.00	0.00	-	0.09	-	-	0.00	0.00	0.00	-	10.25	-	-			0.00	0.00	0.00	-	143.00	-	-	0.00	0.00	0.00	-	153.00	-	-			2,300
2,350	0.00	0.00	0.00	-	0.01	-	-	0.00	0.00	0.00	-	5.00	-	-			0.00	0.00	0.00	-	193.00	-	-	0.00	0.00	0.00	-	198.00	-	-			2,350
2,400	0.00	0.00	0.00	-	0.01	-	-	0.00	0.00	0.00	-	2.30	-	-			0.00	0.00	0.00	-	243.00	-	-	0.00	0.00	0.00	-	245.00	-	-			2,400
Σύνολο:						8	723						3	368	0	0						71	788						0	334	0	0	
Αριθμός Πράξεων:							3						3		0							3							0		0		

ALPHA BANK (KO)

(Μέγεθος Συμβολαίου: 100 Χρεόγραφα, Τρόπος Εξάσκησης: Αμερικάνικος, Φυσική Παράδοση)

Τιμή Εξάσκησης	Δικαιώματα Αγοράς														Δικαιώματα Πώλησης																						
	Απρίλιος 2021							Μάιος 2021							Λοιποί Μήνες		Απρίλιος 2021							Μάιος 2021							Λοιποί Μήνες		Τιμή Εξάσκησης				
	Άνοιγμα	Ανιτ Τιμή	Κατωτ Τιμή	Τελ Τιμή	Τιμή κλεισ.	Όγκος	Ανοικτές θέσεις	Άνοιγμα	Ανιτ Τιμή	Κατωτ Τιμή	Τελ Τιμή	Τιμή κλεισ.	Όγκος	Ανοικτές θέσεις	Όγκος	Ανοικτές θέσεις	Άνοιγμα	Ανιτ Τιμή	Κατωτ Τιμή	Τελ Τιμή	Τιμή κλεισ.	Όγκος	Ανοικτές θέσεις	Άνοιγμα	Ανιτ Τιμή	Κατωτ Τιμή	Τελ Τιμή	Τιμή κλεισ.	Όγκος	Ανοικτές θέσεις	Όγκος	Ανοικτές θέσεις					
0.150						-	-							-	-																					0.002	
0.200						-	-							-	-																				0.002		
0.250						-	-							-	-																				0.003		
0.300						-	-							-	-																				0.003		
0.350						-	-							-	-																				0.004		
0.400						-	-							-	-																				0.004		
0.450	0.000	0.000	0.000		0.650	-	-							-	-																				0.005		
0.500	0.000	0.000	0.000		0.600	-	-	0.000	0.000	0.000			0.601	-	-										0.000	0.000	0.000		0.001	-	-				0.005		
0.550	0.000	0.000	0.000		0.550	-	-	0.000	0.000	0.000			0.551	-	-										0.000	0.000	0.000		0.002	-	-				0.006		
0.600	0.000	0.000	0.000		0.500	-	-	0.000	0.000	0.000			0.501	-	-										0.000	0.000	0.000		0.005	-	-				0.006		
0.650	0.000	0.000	0.000		0.450	-	-	0.000	0.000	0.000			0.452	-	-										0.000	0.000	0.000		0.001	-	-				0.007		
0.700	0.000	0.000	0.000		0.400	-	-	0.000	0.000	0.000			0.403	-	-										0.000	0.000	0.000		0.001	-	-				0.007		
0.750	0.000	0.000	0.000		0.350	-	-	0.000	0.000	0.000			0.354	-	-										0.000	0.000	0.000		0.002	-	-				0.008		
0.800	0.000	0.000	0.000		0.301	-	-	0.000	0.000	0.000			0.308	-	-										0.000	0.000	0.000		0.001	-	-				0.008		
0.850	0.280	0.280	0.280	0.280	0.280	5	5	0.000	0.000	0.000			0.263	-	-										0.000	0.000	0.000		0.002	-	-				0.009		
0.900	0.000	0.000	0.000		0.205	-	-	0.000	0.000	0.000			0.222	-	-										0.000	0.000	0.000		0.004	-	-				0.009		
0.950	0.000	0.000	0.000		0.161	-	-	0.000	0.000	0.000			0.184	-	-										0.000	0.000	0.000		0.010	-	-				0.010		
1.000	0.135	0.135	0.135	0.135	0.135	10	10	0.000	0.000	0.000			0.150	-	-										0.000	0.000	0.000		0.021	-	-				0.010		
1.100	0.000	0.000	0.000		0.060	-	10	0.000	0.000	0.000			0.094	-	100										0.000	0.000	0.000		0.060	-	-				0.011		
1.200	0.000	0.000	0.000		0.025	-	-	0.000	0.000	0.000			0.057	-	-										0.000	0.000	0.000		0.125	-	-				0.012		
1.300	0.000	0.000	0.000		0.009	-	-	0.000	0.000	0.000			0.032	-	-										0.000	0.000	0.000		0.209	-	-				0.013		
1.400	0.000	0.000	0.000		0.003	-	-	0.000	0.000	0.000			0.017	-	-										0.000	0.000	0.000		0.302	-	-				0.014		
1.500	0.000	0.000	0.000		0.001	-	-	0.000	0.000	0.000			0.009	-	-										0.000	0.000	0.000		0.400	-	-				0.015		
1.600	0.000	0.000	0.000		0.001	-	-	0.000	0.000	0.000			0.005	-	-										0.000	0.000	0.000		0.500	-	-				0.016		
Σύνολα:						15	25									0	100												15	0				0	0	0	0
Αριθμός Πράξεων:							2									0	0													0.00				0		0	

ΔΕΗ (ΚΟ)

(Μέγεθος Συμβολαίου: 100 Χρέεγραφα, Τρόπος Εξάσκησης: Αμερικάνικος, Φυσική Παράδοση)

Τιμή Εξάσκησης	Δικαιώματα Αγοράς														Δικαιώματα Πώλησης																
	Απρίλιος 2021				Μάιος 2021				Λοιποί Μήνες		Απρίλιος 2021				Μάιος 2021				Λοιποί Μήνες		Τιμή Εξάσκησης										
	Άνοιγμα	Ανιτ Τιμή	Κατωτ Τιμή	Τελ Τιμή	Τιμή κλεισ.	Όγκος	Ανοικτές θέσεις	Άνοιγμα	Ανιτ Τιμή	Κατωτ Τιμή	Τελ Τιμή	Τιμή κλεισ.	Όγκος	Ανοικτές θέσεις	Όγκος	Ανοικτές θέσεις	Άνοιγμα	Ανιτ Τιμή	Κατωτ Τιμή	Τελ Τιμή		Τιμή κλεισ.	Όγκος	Ανοικτές θέσεις	Όγκος	Ανοικτές θέσεις					
2.400						-	-																							0.024	
2.600						-	-																						0.026		
2.800						-	-																						0.028		
3.000						-	-																						0.030		
3.200						-	-																						0.032		
3.400						-	-																						0.034		
3.600						-	-																						0.036		
3.800						-	-																						0.038		
4.000						-	-																						0.040		
4.400						-	-																						0.044		
4.800	0.000	0.000	0.000		5.00	-	-										0.000	0.000	0.000		0.001	-	-						0.048		
5.200	0.000	0.000	0.000		4.60	-	-										0.000	0.000	0.000		0.001	-	-						0.052		
5.600	0.000	0.000	0.000		4.20	-	-										0.000	0.000	0.000		0.001	-	-						0.056		
6.000	0.000	0.000	0.000		3.80	-	-										0.000	0.000	0.000		0.001	-	-						0.060		
6.400	0.000	0.000	0.000		3.40	-	-	0.000	0.000	0.000		3.42	-	-			0.000	0.000	0.000		0.001	-	-	0.000	0.000	0.000		0.001	-	-	0.064
6.800	0.000	0.000	0.000		3.00	-	-	0.000	0.000	0.000		3.02	-	-			0.000	0.000	0.000		0.001	-	-	0.000	0.000	0.000		0.001	-	-	0.068
7.200	0.000	0.000	0.000		2.60	-	-	0.000	0.000	0.000		2.62	-	-			0.000	0.000	0.000		0.001	-	-	0.000	0.000	0.000		0.004	-	-	0.072
7.600	0.000	0.000	0.000		2.20	-	-	0.000	0.000	0.000		2.23	-	-			0.000	0.000	0.000		0.002	-	-	0.000	0.000	0.000		0.012	-	-	0.076
8.000	0.000	0.000	0.000		1.80	-	-	0.000	0.000	0.000		1.85	-	-			0.000	0.000	0.000		0.001	-	22	0.000	0.000	0.000		0.032	-	-	0.080
8.400	0.000	0.000	0.000		1.40	-	3	0.000	0.000	0.000		1.49	-	-			0.000	0.000	0.000		0.001	-	-	0.000	0.000	0.000		0.071	-	-	0.084
8.800	0.000	0.000	0.000		1.01	-	2	0.989	0.992	0.989	0.992	0.992	10	-			0.000	0.000	0.000		0.004	-	11	0.000	0.000	0.000		0.144	-	-	0.088
9.200	0.000	0.000	0.000		0.634	-	168	0.000	0.000	0.000		0.878	-	8			0.000	0.000	0.000		0.031	-	-	0.000	0.000	0.000		0.257	-	-	0.092
9.600	0.000	0.000	0.000		0.329	-	45	0.000	0.000	0.000		0.638	-	20			0.000	0.000	0.000		0.125	-	11	0.000	0.000	0.000		0.417	-	-	0.096
10.000	0.000	0.000	0.000		0.131	-	10	0.000	0.000	0.000		0.447	-	30			0.000	0.000	0.000		0.328	-	-	0.000	0.000	0.000		0.625	-	-	0.100
11.000	0.000	0.000	0.000		0.003	-	-	0.000	0.000	0.000		0.152	-	-			0.000	0.000	0.000		1.20	-	-	0.000	0.000	0.000		1.33	-	-	0.110
12.000	0.000	0.000	0.000		0.001	-	-	0.000	0.000	0.000		0.043	-	-			0.000	0.000	0.000		2.20	-	-	0.000	0.000	0.000		2.23	-	-	0.120
13.000	0.000	0.000	0.000		0.001	-	-	0.000	0.000	0.000		0.010	-	-			0.000	0.000	0.000		3.20	-	-	0.000	0.000	0.000		3.20	-	-	0.130
14.000	0.000	0.000	0.000		0.001	-	-	0.000	0.000	0.000		0.002	-	-			0.000	0.000	0.000		4.20	-	-	0.000	0.000	0.000		4.20	-	-	0.140
Σύνολα:						0	228						10	58	0	0					0	44					0	0	0	0	
Αριθμός Πράξεων:						0							2		0						0.00						0		0		

ΕΘΝΙΚΗ ΤΡΑΠΕΖΑ (ΚΟ)

(Μέγεθος Συμβολαίου: 100 Χρεόγραφα, Τρόπος Εξάσκησης: Αμερικάνικος, Φυσική Παράδοση)

Τιμή Εξάσκησης	Δικαιώματα Αγοράς													Δικαιώματα Πώλησης													Τιμή Εξάσκησης					
	Απρίλιος 2021						Μάιος 2021						Λοιποί Μήνες		Απρίλιος 2021						Μάιος 2021							Λοιποί Μήνες				
	Άνοιγμα	Άνιτ Τιμή	Κατωτ Τιμή	Τελ Τιμή	Τιμή κλεισ.	Όγκος	Άνοιγμα	Άνιτ Τιμή	Κατωτ Τιμή	Τελ Τιμή	Τιμή κλεισ.	Όγκος	Άνοιγμα	Άνιτ Τιμή	Κατωτ Τιμή	Τελ Τιμή	Τιμή κλεισ.	Όγκος	Άνοιγμα	Άνιτ Τιμή	Κατωτ Τιμή	Τελ Τιμή	Τιμή κλεισ.	Όγκος	Άνοιγμα	Άνιτ Τιμή		Κατωτ Τιμή	Τελ Τιμή	Τιμή κλεισ.	Όγκος	
0.650					-	-						-	-											-	-							0.007
0.700					-	-						-	-											-	-							0.007
0.750					-	-						-	-											-	-							0.008
0.800					-	-						-	-											-	-							0.008
0.850					-	-						-	-											-	-							0.009
0.900					-	-						-	-											-	-							0.009
0.950					-	-						-	-											-	-							0.010
1.000					-	-						-	-											-	-							0.010
1.100					-	-						-	-											-	-							0.011
1.200					-	-						-	-											-	-							0.012
1.300	0.000	0.000	0.000		1.17	-	-					-	-											-	-							0.013
1.400	0.000	0.000	0.000		1.07	-	-					-	-											-	-							0.014
1.500	0.000	0.000	0.000		0.971	-	-	0.000	0.000	0.000		0.975	-	-									0.000	0.000	0.000		0.001	-	-			0.015
1.600	0.000	0.000	0.000		0.871	-	-	0.000	0.000	0.000		0.877	-	-									0.000	0.000	0.000		0.001	-	-			0.016
1.700	0.000	0.000	0.000		0.771	-	-	0.000	0.000	0.000		0.781	-	-									0.000	0.000	0.000		0.001	-	-			0.017
1.800	0.000	0.000	0.000		0.671	-	-	0.000	0.000	0.000		0.688	-	-									0.000	0.000	0.000		0.002	-	-			0.018
1.900	0.000	0.000	0.000		0.571	-	-	0.000	0.000	0.000		0.600	-	-									0.000	0.000	0.000		0.001	-	-			0.019
2.000	0.000	0.000	0.000		0.471	-	5	0.000	0.000	0.000		0.516	-	-									0.000	0.000	0.000		0.001	-	-			0.020
2.200	0.000	0.000	0.000		0.282	-	-	0.000	0.000	0.000		0.368	-	-									0.000	0.000	0.000		0.011	-	-			0.022
2.400	0.000	0.000	0.000		0.129	-	21	0.358	0.370	0.358	0.370	0.370	10	-									0.000	0.000	0.000		0.059	-	-			0.024
2.600	0.000	0.000	0.000		0.042	-	-	0.000	0.000	0.000		0.163	-	-									0.000	0.000	0.000		0.172	-	-			0.026
2.800	0.000	0.000	0.000		0.010	-	-	0.000	0.000	0.000		0.101	-	-									0.000	0.000	0.000		0.339	-	-			0.028
3.000	0.000	0.000	0.000		0.002	-	-	0.000	0.000	0.000		0.061	-	-									0.000	0.000	0.000		0.531	-	-			0.030
3.200	0.000	0.000	0.000		0.002	-	-	0.000	0.000	0.000		0.035	-	-									0.000	0.000	0.000		0.730	-	-			0.032
3.400	0.000	0.000	0.000		0.002	-	-	0.000	0.000	0.000		0.020	-	-									0.000	0.000	0.000		0.930	-	-			0.034
3.600	0.000	0.000	0.000		0.001	-	-	0.000	0.000	0.000		0.011	-	-									0.000	0.000	0.000		1.13	-	-			0.036
Σύνολα:					0	26						10	0	0	0								0	0							0	0
Αριθμός Πράξεων:					0							2	0										0.00								0	0

ΟΠΑΠ (ΚΟ)

(Μέγεθος Συμβολαίου: 100 Χρέδγραφα, Τρόπος Εξάσκησης: Αμερικάνικος, Φυσική Παράδοση)

Τιμή Εξάσκησης	Δικαιώματα Αγοράς														Δικαιώματα Πώλησης																		
	Απρίλιος 2021				Μάιος 2021				Λοιποί Μήνες		Απρίλιος 2021				Μάιος 2021				Λοιποί Μήνες		Τιμή Εξάσκησης												
	Άνοιγμα	Ανιγτ Τιμή	Κατωτ Τιμή	Τελ Τιμή	Τιμή κλεισ.	Όγκος	Ανοικτές θέσεις	Άνοιγμα	Ανιγτ Τιμή	Κατωτ Τιμή	Τελ Τιμή	Τιμή κλεισ.	Όγκος	Ανοικτές θέσεις	Όγκος	Ανοικτές θέσεις	Άνοιγμα	Ανιγτ Τιμή	Κατωτ Τιμή	Τελ Τιμή		Τιμή κλεισ.	Όγκος	Ανοικτές θέσεις	Όγκος	Ανοικτές θέσεις							
4.800						-	-							-	-														0.048				
5.200						-	-							-	-													0.052					
5.600						-	-							-	-													0.056					
6.000						-	-							-	-													0.060					
6.400						-	-							-	-													0.064					
6.800						-	-							-	-													0.068					
7.200						-	-							-	-													0.072					
7.600						-	-							-	-													0.076					
8.000	0.000	0.000	0.000		4.05	-	-	0.000	0.000	0.000		4.07	-	-			0.000	0.000	0.000		0.001	-	-		0.000	0.000	0.000	0.001	-	-			0.080
8.400	0.000	0.000	0.000		3.65	-	-	0.000	0.000	0.000		3.67	-	-			0.000	0.000	0.000		0.001	-	-		0.000	0.000	0.000	0.001	-	-			0.084
8.800	0.000	0.000	0.000		3.25	-	-	0.000	0.000	0.000		3.27	-	-			0.000	0.000	0.000		0.001	-	-		0.000	0.000	0.000	0.001	-	-			0.088
9.200	0.000	0.000	0.000		2.85	-	-	0.000	0.000	0.000		2.88	-	-			0.000	0.000	0.000		0.001	-	-		0.000	0.000	0.000	0.005	-	-			0.092
9.600	0.000	0.000	0.000		2.45	-	-	0.000	0.000	0.000		2.49	-	-			0.000	0.000	0.000		0.001	-	-		0.000	0.000	0.000	0.014	-	-			0.096
10.000	0.000	0.000	0.000		2.05	-	-	0.000	0.000	0.000		2.11	-	-			0.000	0.000	0.000		0.001	-	-		0.000	0.000	0.000	0.033	-	-			0.100
11.000	0.000	0.000	0.000		1.06	-	-	0.000	0.000	0.000		1.25	-	-			0.000	0.000	0.000		0.004	-	-		0.000	0.000	0.000	0.174	-	-			0.110
12.000	0.000	0.000	0.000		0.246	-	3	0.000	0.000	0.000		0.615	-	-			0.000	0.000	0.000		0.192	-	-		0.000	0.000	0.000	0.538	-	-			0.120
13.000	0.000	0.000	0.000		0.011	-	-	0.000	0.000	0.000		0.249	-	-			0.000	0.000	0.000		0.958	-	-		0.000	0.000	0.000	1.17	-	-			0.130
14.000	0.000	0.000	0.000		0.002	-	-	0.000	0.000	0.000		0.083	-	-			0.000	0.000	0.000		1.95	-	-		0.000	0.000	0.000	2.01	-	-			0.140
15.000	0.000	0.000	0.000		0.001	-	-	0.000	0.000	0.000		0.023	-	-			0.000	0.000	0.000		2.95	-	-		0.000	0.000	0.000	2.96	-	-			0.150
16.000	0.000	0.000	0.000		0.001	-	-	0.000	0.000	0.000		0.005	-	-			0.000	0.000	0.000		3.95	-	-		0.000	0.000	0.000	3.95	-	-			0.160
17.000	0.000	0.000	0.000		0.001	-	-	0.000	0.000	0.000		0.001	-	-			0.000	0.000	0.000		4.95	-	-		0.000	0.000	0.000	4.95	-	-			0.170
Σύνολο:						0	3							0	0						0	0						0	0			0	
Αριθμός Πράξεων:							0								0							0.00							0			0	

ΟΤΕ (ΚΟ)

(Μέγεθος Συμβολαίου: 100 Χρέδγραφα, Τρόπος Εξάσκησης: Αμερικάνικος, Φυσική Παράδοση)

Τιμή Εξάσκησης	Δικαιώματα Αγοράς												Δικαιώματα Πώλησης												Τιμή Εξάσκησης								
	Απρίλιος 2021						Μάιος 2021						Λοιποί Μήνες		Απρίλιος 2021						Μάιος 2021						Λοιποί Μήνες						
	Άνοιγμα	Ανιτ Τιμή	Καπιτ Τιμή	Τελ Τιμή	Τιμή κλεισ.	Όγκος	Ανοικτές θέσεις	Άνοιγμα	Ανιτ Τιμή	Καπιτ Τιμή	Τελ Τιμή	Τιμή κλεισ.	Όγκος	Ανοικτές θέσεις	Όγκος	Ανοικτές θέσεις	Άνοιγμα	Ανιτ Τιμή	Καπιτ Τιμή	Τελ Τιμή	Τιμή κλεισ.	Όγκος	Ανοικτές θέσεις	Άνοιγμα		Ανιτ Τιμή	Καπιτ Τιμή	Τελ Τιμή	Τιμή κλεισ.	Όγκος	Ανοικτές θέσεις	Όγκος	Ανοικτές θέσεις
8.400					-	-							-	-									-	-									0.084
8.800	0.000	0.000	0.000	5.20	-	-	0.000	0.000	0.000		5.22	-	-			0.000	0.000	0.000	0.001	-	-			0.000	0.000	0.000	0.002	-	-			0.088	
9.200	0.000	0.000	0.000	4.80	-	-	0.000	0.000	0.000		4.82	-	-			0.000	0.000	0.000	0.001	-	-			0.000	0.000	0.000	0.001	-	-			0.092	
9.600	0.000	0.000	0.000	4.40	-	-	0.000	0.000	0.000		4.42	-	-			0.000	0.000	0.000	0.001	-	-			0.000	0.000	0.000	0.001	-	-			0.096	
10.000	0.000	0.000	0.000	4.00	-	-	0.000	0.000	0.000		4.02	-	-			0.000	0.000	0.000	0.002	-	-			0.000	0.000	0.000	0.001	-	-			0.100	
11.000	0.000	0.000	0.000	3.00	-	-	0.000	0.000	0.000		3.03	-	-			0.000	0.000	0.000	0.001	-	-			0.000	0.000	0.000	0.003	-	-			0.110	
12.000	0.000	0.000	0.000	2.00	-	-	0.000	0.000	0.000		2.06	-	-			0.000	0.000	0.000	0.001	-	5			0.000	0.000	0.000	0.034	-	-			0.120	
13.000	0.000	0.000	0.000	1.01	-	5	0.000	0.000	0.000		1.21	-	-			0.000	0.000	0.000	0.007	-	11			0.000	0.000	0.000	0.178	-	-			0.130	
14.000	0.000	0.000	0.000	0.229	-	22	0.000	0.000	0.000		0.576	-	-			0.000	0.000	0.000	0.224	-	-			0.000	0.000	0.000	0.546	-	-			0.140	
15.000	0.000	0.000	0.000	0.011	-	-	0.168	0.168	0.168	0.168	0.168	5	5			0.000	0.000	0.000	1.01	-	-			0.000	0.000	0.000	1.20	-	-			0.150	
16.000	0.000	0.000	0.000	0.001	-	-	0.000	0.000	0.000		0.069	-	-			0.000	0.000	0.000	2.00	-	-			0.000	0.000	0.000	2.04	-	-			0.160	
17.000	0.000	0.000	0.000	0.002	-	-	0.000	0.000	0.000		0.017	-	-			0.000	0.000	0.000	3.00	-	-			0.000	0.000	0.000	3.00	-	-			0.170	
18.000	0.000	0.000	0.000	0.001	-	-	0.000	0.000	0.000		0.003	-	-			0.000	0.000	0.000	4.00	-	-			0.000	0.000	0.000	4.00	-	-			0.180	
19.000	0.000	0.000	0.000	0.001	-	-	0.000	0.000	0.000		0.001	-	-			0.000	0.000	0.000	5.00	-	-			0.000	0.000	0.000	5.00	-	-			0.190	
Σύνολο:					0	27						5	5	0	0				0	16					0	0	0	0	0	0			
Αριθμός Πράξεων:					0							1		0					0.00						0			0		0			

ΠΕΙΡΑΙΩΣ FINANCIAL HOLD (ΚΟ)

(Μέγεθος Συμβολαίου: 100 Χρέογραφα, Τρόπος Εξάσκησης: Αμερικάνικος, Φυσική Παράδοση)

Τιμή Εξάσκησης	Δικαιώματα Αγοράς												Δικαιώματα Πώλησης												Τιμή Εξάσκησης				
	Απρίλιος 2021						Μάιος 2021						Λοιποί Μήνες		Απρίλιος 2021						Μάιος 2021						Λοιποί Μήνες		
	Άνοιγμα	Ανιγ. Τιμή	Καπιτ. Τιμή	Τελ. Τιμή	Τιμή κλεισ.	Όγκος	Άνοιγ. θέσεις	Άνοιγμα	Ανιγ. Τιμή	Καπιτ. Τιμή	Τελ. Τιμή	Τιμή κλεισ.	Όγκος	Άνοιγ. θέσεις	Όγκος	Άνοιγ. θέσεις	Άνοιγμα	Ανιγ. Τιμή	Καπιτ. Τιμή	Τελ. Τιμή	Τιμή κλεισ.	Όγκος	Άνοιγ. θέσεις	Όγκος		Άνοιγ. θέσεις	Όγκος	Άνοιγ. θέσεις	
0.150	0.000	0.000	0.000	0.144	-	-	0.000	0.000	0.000	0.145	-	-	0.000	0.000	0.000	0.001	-	-	0.000	0.000	0.000	0.001	-	-	0.000	0.000	0.000	0.002	
0.200	0.000	0.000	0.000	0.094	-	-	0.000	0.000	0.000	0.098	-	-	0.000	0.000	0.000	0.001	-	-	0.000	0.000	0.000	0.004	-	-	0.000	0.000	0.000	0.002	
0.250	0.000	0.000	0.000	0.046	-	-	0.000	0.000	0.000	0.060	-	-	0.000	0.000	0.000	0.002	-	-	0.000	0.000	0.000	0.015	-	-	0.000	0.000	0.000	0.003	
0.300	0.000	0.000	0.000	0.012	-	-	0.000	0.000	0.000	0.034	-	-	0.000	0.000	0.000	0.018	-	-	0.000	0.000	0.000	0.039	-	-	0.000	0.000	0.000	0.003	
0.350	0.000	0.000	0.000	0.001	-	-	0.000	0.000	0.000	0.017	-	-	0.000	0.000	0.000	0.057	-	-	0.000	0.000	0.000	0.073	-	-	0.000	0.000	0.000	0.004	
0.400	0.000	0.000	0.000	0.006	-	-	0.000	0.000	0.000	0.009	-	-	0.000	0.000	0.000	0.106	-	-	0.000	0.000	0.000	0.114	-	-	0.000	0.000	0.000	0.004	
0.450	0.000	0.000	0.000	0.001	-	-	0.000	0.000	0.000	0.004	-	-	0.000	0.000	0.000	0.156	-	-	0.000	0.000	0.000	0.159	-	-	0.000	0.000	0.000	0.005	
0.500	0.000	0.000	0.000	0.002	-	-	0.000	0.000	0.000	0.002	-	-	0.000	0.000	0.000	0.206	-	-	0.000	0.000	0.000	0.207	-	-	0.000	0.000	0.000	0.005	
0.550	0.000	0.000	0.000	0.004	-	-	0.000	0.000	0.000	0.001	-	-	0.000	0.000	0.000	0.256	-	-	0.000	0.000	0.000	0.256	-	-	0.000	0.000	0.000	0.006	
0.600	0.000	0.000	0.000	0.001	-	-	0.000	0.000	0.000	0.003	-	-	0.000	0.000	0.000	0.306	-	-	0.000	0.000	0.000	0.306	-	-	0.000	0.000	0.000	0.006	
0.650	0.000	0.000	0.000	0.001	-	-	0.000	0.000	0.000	0.002	-	-	0.000	0.000	0.000	0.356	-	-	0.000	0.000	0.000	0.356	-	-	0.000	0.000	0.000	0.007	
0.700	0.000	0.000	0.000	0.001	-	-	0.000	0.000	0.000	0.001	-	-	0.000	0.000	0.000	0.406	-	-	0.000	0.000	0.000	0.406	-	-	0.000	0.000	0.000	0.007	
0.750	0.000	0.000	0.000	0.001	-	-	0.000	0.000	0.000	0.001	-	-	0.000	0.000	0.000	0.456	-	-	0.000	0.000	0.000	0.456	-	-	0.000	0.000	0.000	0.008	
0.800	0.000	0.000	0.000	0.001	-	-	0.000	0.000	0.000	0.001	-	-	0.000	0.000	0.000	0.506	-	-	0.000	0.000	0.000	0.506	-	-	0.000	0.000	0.000	0.008	
0.850	0.000	0.000	0.000	0.001	-	-	0.000	0.000	0.000	0.001	-	-	0.000	0.000	0.000	0.556	-	-	0.000	0.000	0.000	0.556	-	-	0.000	0.000	0.000	0.009	
0.900	0.000	0.000	0.000	0.005	-	-	0.000	0.000	0.000	0.001	-	-	0.000	0.000	0.000	0.606	-	-	0.000	0.000	0.000	0.606	-	-	0.000	0.000	0.000	0.009	
0.950	0.000	0.000	0.000	0.003	-	-	0.000	0.000	0.000	0.001	-	-	0.000	0.000	0.000	0.656	-	-	0.000	0.000	0.000	0.656	-	-	0.000	0.000	0.000	0.010	
1.000	0.000	0.000	0.000	0.002	-	-	0.000	0.000	0.000	0.001	-	-	0.000	0.000	0.000	0.706	-	-	0.000	0.000	0.000	0.706	-	-	0.000	0.000	0.000	0.010	
1.100	0.000	0.000	0.000	0.001	-	-	0.000	0.000	0.000	0.003	-	-	0.000	0.000	0.000	0.806	-	-	0.000	0.000	0.000	0.806	-	-	0.000	0.000	0.000	0.011	
1.200	0.000	0.000	0.000	0.001	-	-	0.000	0.000	0.000	0.002	-	-	0.000	0.000	0.000	0.906	-	-	0.000	0.000	0.000	0.906	-	-	0.000	0.000	0.000	0.012	
1.300	0.000	0.000	0.000	0.001	-	-	0.000	0.000	0.000	0.001	-	-	0.000	0.000	0.000	1.01	-	-	0.000	0.000	0.000	1.01	-	-	0.000	0.000	0.000	0.013	
1.400	0.000	0.000	0.000	0.001	-	-	0.000	0.000	0.000	0.001	-	-	0.000	0.000	0.000	1.11	-	-	0.000	0.000	0.000	1.11	-	-	0.000	0.000	0.000	0.014	
1.500	0.000	0.000	0.000	0.001	-	-					-	-	0.000	0.000	0.000	1.21	-	-					-	-	0.000	0.000	0.000	0.015	
1.600	0.000	0.000	0.000	0.001	-	-					-	-	0.000	0.000	0.000	1.31	-	-					-	-	0.000	0.000	0.000	0.016	
1.700					-	-					-	-					-	-					-	-				0.017	
1.800					-	-					-	-					-	-					-	-				0.018	
1.900					-	-					-	-					-	-					-	-				0.019	
2.000					-	-					-	-					-	-					-	-				0.020	
2.200					-	-					-	-					-	-					-	-				0.022	
2.400					-	-					-	-					-	-					-	-				0.024	
Σύνολα:					0	0					0	0	0	0			0	0				0	0	0	0	0	0		
Αριθμός Πράξεων:					0						0		0				0.00					0		0					

Προϊόν Δανεισμού	Υποκείμενος Τίτλος	Πολυμερείς Συναλλαγές[1]					Διμερείς Συναλλαγές[2]		Δανεισμός Τίτλων μέσω ΟΤC[3]
		Ανοιχτές θέσεις[5]	Προσφερόμενη ποσότητα	Μ.Σ.Τ[4]	Όγκος συναλλαγών	Μ.Σ.Τ[4]	Όγκος συναλλαγών	Μ.Σ.Τ[4]	Όγκος συναλλαγών
ALPHABOR	ALPHA BANK (ΚΟ)	86,500	---	---	---	---	---	---	41,254,290
TATTBOR	ATTICA BANK A.T.E. (ΚΟ)	14,300	---	---	---	---	---	---	370
CENERBOR	CENERGY HOLDINGS (ΚΑ)	---	---	---	---	---	---	---	---
EEEBOR	COCA-COLA HBC AG (ΚΟ)	3,954	---	---	---	---	---	---	70,546
EUROBBOR	EUROBANK HOLDINGS (ΚΟ)	20,000	---	---	---	---	---	---	38,091,602
FFGRPBOR	FOLLI-FOLLIE (ΚΟ)	---	---	---	---	---	---	---	897,835
FOYRKBOR	FOURLIS ΣΥΜΜΕΤΟΧΩΝ (ΚΟ)	---	---	---	---	---	---	---	32,408
INTRKBOR	INTRACOM HOLDINGS (ΚΟ)	---	---	---	---	---	---	---	---
BELABOR	JUMBO (ΚΟ)	---	---	---	---	---	---	---	290,450
LAMDABOR	LAMDA DEVELOPMENT(ΚΟ)	---	---	---	---	---	---	---	1,002
MIGBOR	MARFIN INVESTMENT GROUP (ΚΟ)	---	---	---	---	---	---	---	794,474
QUALBOR	QUALITY & RELIABILITY (ΚΟ)	---	---	---	---	---	---	---	---
TITCBOR	TITAN CEMENT (ΚΑ)	---	---	---	---	---	---	---	244,155
VIQBOR	VIQHALCO SA/NV (ΚΑ)	---	---	---	---	---	---	---	---
ADMIEBOR	ΑΔΜΗΕ ΣΥΜΜΕΤΟΧΩΝ Α.Ε. (ΚΟ)	15,500	---	---	---	---	---	---	135,644
AEGNBOR	ΑΕΡΟΠΟΡΙΑ ΑΙΓΑΙΟΥ (ΚΟ)	4,402	---	---	---	---	---	---	61,723
ALMYBOR	ΑΛΟΥΜΥΛ (ΚΟ)	---	---	---	---	---	---	---	---
GEKTERNABOR	ΓΕΚ ΤΕΡΝΑ (ΚΟ)	28,300	---	---	---	---	---	---	24,135
PPCBOR	ΔΕΗ (ΚΟ)	4,100	---	---	---	---	---	---	1,708,525
ETE BOR	ΕΘΝΙΚΗ ΤΡΑΠΕΖΑ (ΚΟ)	---	---	---	---	---	---	---	10,561,639
ELLAKTORBOR	ΕΛΛΑΚΤΩΡ (ΚΟ)	2,200	---	---	8,000	3.74%	---	---	215,733
EXAEBOR	ΕΛΛΗΝ. ΧΡΗΜΑΤΙΣΤΗΡΙΑ-Χ.Α. (ΚΟ)	3,000	---	---	---	---	---	---	256,399
ELPEBOR	ΕΛΛΗΝΙΚΑ ΠΕΤΡΕΛΑΙΑ (ΚΟ)	---	---	---	---	---	---	---	156,356
EYDAPBOR	ΕΥΔΑΠ (ΚΟ)	---	---	---	---	---	---	---	243,864
MOHBOR	ΜΟΤΟΡ ΟΪΛ (ΚΟ)	1,500	---	---	---	---	---	---	342,585
MYTILBOR	ΜΥΤΙΛΗΝΑΙΟΣ (ΚΟ)	---	---	---	---	---	---	---	62,554
PRABOR	ΟΛΠ (ΚΟ)	250	---	---	---	---	---	---	10,501
OPAPBOR	ΟΠΑΠ (ΚΟ)	3,000	---	---	---	---	---	---	1,401,222
HTOBOR	ΟΤΕ (ΚΟ)	10,300	---	---	---	---	---	---	991,992
TPEIRBOR	ΠΕΙΡΑΙΩΣ FINANCIAL HOLD (ΚΟ)	---	---	---	---	---	---	---	24,113,416
PLAISBOR	ΠΛΑΙΣΙΟ COMPUTERS (ΚΟ)	---	---	---	---	---	---	---	4,000

Σημειώσεις Προϊόντων Δανεισμού

[1] - Πολυμερείς Συμβάσεις Δανειοδοσίας των μεθόδων 8-1, 8-2 και 8-3-3 (σύμφ. Με Αποφ.17 ΔΣ του Χρηματιστηρίου).

[2] - Διμερείς Συμβάσεις Δανειοδοσίας των μεθόδων 8-3-1 και 8-3-2 (σύμφ. Με Αποφ. 20 ΔΣ του Χρηματιστηρίου).

[3] - Τα στοιχεία Συναλλαγής Δανεισμού Τίτλων μέσω ΟΤC δηλώνονται από τους χειριστές ΣΑΤ και αφορούν τις ποσότητες που έχουν καταγραφεί στο ΣΑΤ έως και τη προηγούμενη εργάσιμη ημέρα.

[4] - Μ.Σ.Τ: - Μέση Σταθμισμένη Τιμή (ως προς τα τεμάχια)

[5] - Τα στοιχεία αφορούν σε ανοιχτές θέσεις πριν την έναρξη της συνεδρίασης

Προϊόν Δανεισμού	Υποκείμενος Τίτλος	Πολυμερείς Συναλλαγές[1]					Διμερείς Συναλλαγές[2]		Δανεισμός Τίτλων μέσω ΟΤC[3]
		Ανοιχτές θέσεις[5]	Προσφερόμενη ποσότητα	Μ.Σ.Τ[4]	Όγκος συναλλαγών	Μ.Σ.Τ[4]	Όγκος συναλλαγών	Μ.Σ.Τ[4]	Όγκος συναλλαγών
SARBOR	ΣΑΡΑΝΤΗΣ ΓΡ. (ΚΟ)	---	---	---	---	---	---	---	19,300
TENERGYBOR	ΤΕΡΝΑ ΕΝΕΡΓΕΙΑΚΗ (ΚΟ)	6,726	---	---	---	---	---	---	130,158

Σημειώσεις Προϊόντων Δανεισμού

[1] - Πολυμερείς Συμβάσεις Δανειοδοσίας των μεθόδων 8-1, 8-2 και 8-3-3 (σύμφ. Με Αποφ.17 ΔΣ του Χρηματιστηρίου).

[2] - Διμερείς Συμβάσεις Δανειοδοσίας των μεθόδων 8-3-1 και 8-3-2 (σύμφ. Με Αποφ. 20 ΔΣ του Χρηματιστηρίου).

[3] - Τα στοιχεία Συναλλαγές Δανεισμού Τίτλων μέσω ΟΤC δηλώνονται από τους χειριστές ΣΑΤ και αφορούν τις ποσότητες που έχουν καταγραφεί στο ΣΑΤ έως και τη προηγούμενη εργάσιμη ημέρα.

[4] - Μ.Σ.Τ: - Μέση Σταθμισμένη Τιμή (ως προς τα τεμάχια)

[5] - Τα στοιχεία αφορούν σε ανοιχτές θέσεις πριν την έναρξη της συνεδρίασης

Κωδικό και ονομασίες Κλάδων Οικονομικής Δραστηριότητας του Χρηματιστηρίου Αθηνών

12003 - Διαπραγματεύσιμα Αμοιβαία Κεφάλαια	10101010 Υπηρεσίες Ηλεκτρονικών Υπολογιστών
10101015 Λογισμικό	10102030 Υλικό Υπολογιστών
15101010 Εξοπλισμός Τηλεπικοινωνιών	15102015 Υπηρεσίες Τηλεπικοινωνιών
20101010 Υγειονομικές Μονάδες	20101025 Υπηρεσίες Υγείας
20102010 Ιατρικός Εξοπλισμός	20103015 Φαρμακευτικά Προϊόντα
30101010 Τράπεζες	30202000 Διαφοροποιημένες Χρηματοοικονομικές Υπηρεσίες
30202010 Διαχείριση Κεφαλαίων & Θεματοφύλακες	30202015 Επενδυτικές Υπηρεσίες
30302010 Γενικές Ασφάλειες	30302015 Μεσίτες Ασφαλίσεων
30302025 Ασφάλειες Ιδιοκτησίας & Ζημιών	35101010 Συμμετοχές & Ανάπτυξη Ακίνητης Περιουσίας
35101015 Υπηρεσίες Ακίνητης Περιουσίας	35102000 Διαφοροποιημένες Α.Ε.Ε.Α.Π.
35102030 Α.Ε.Ε.Α.Π. Επαγγελματικών Χώρων	40201040 Υπηρεσίες Ενοικίασης και Χρηματοδοτικής Μίσθωσης
40202010 Κατασκευή Κατοικιών	40202015 Έπιπλα
40202020 Οικιακές Συσκευές	40203040 Ηλεκτρονική Ψυχαγωγία
40203045 Παιχνίδια	40204020 Ρούχα και Αξεσουάρ
40301010 Ψυχαγωγία	40301030 Εκδόσεις
40301035 Ραδιοτηλεοπτικοί Φορείς	40401010 Διαφοροποιημένοι Έμποροι
40401020 Εμπόριο Ενδυμάτων	40401025 Εμπόριο Προϊόντων Οικιακής Βελτίωσης
40401030 Εξειδικευμένο Λιανικό Εμπόριο	40501010 Αεροπορικές Εταιρείες
40501015 Ταξίδια & Τουρισμός	40501020 Τυχερά Παιχνίδια
40501025 Ξενοδοχεία & Πανσιόν	45101015 Απόσταση & Οιονοπαραγωγή
45101020 Αναψυκτικά	45102010 Γεωργεία, Αλιεία, Εκτροφή και Φυτείες
45102020 Τρόφιμα	45103010 Καπνός
45201010 Λιανικό & Χονδρικό Εμπόριο Τροφίμων	45201020 Είδη Προσωπικής Φροντίδας
50101010 Κατασκευές	50101030 Τσιμέντα
50101035 Άλλα Οικοδομικά Υλικά	50202010 Ηλεκρικά Εξαρτήματα
50203000 Διαφοροποιημένες Βιομηχανίες	50203015 Πλαστικά
50203030 Υλικά Συσκευασίας	50204000 Μηχανήματα Βιομηχανικού Εξοπλισμού
50204020 Μηχανήματα Κατασκευών	50205010 Προμηθευτές Βιομηχανίας
50205020 Υποστηρικτικές Υπηρεσίες προς Επιχειρήσεις	50205030 Υπηρεσίες Μαζικής Εκτύπωσης
50206015 Εμπορικά Οχήματα & Ανταλλακτικά	50206030 Θαλάσσιες Μεταφορές
50206060 Υπηρεσίες Μεταφορών	55101000 Διαφοροποιημένα Υλικά
55101020 Κλωστοϋφαντουργικά Προϊόντα	55102000 Ορυχεία
55102010 Σίδηρος & Χάλυβας	55102015 Μεταλλουργία
55102035 Αλουμίνιο	60101000 Καθετοποιημένες Εταιρ. Πετρελαίου & Φυσικού Αερίου
60101020 Διυλιστήρια & Εμπορία Πετρελαιοειδών	65101010 Εναλλακτική Ηλεκτρική Ενέργεια
65101015 Συμβατική Ηλεκτρική Ενέργεια	65102030 Ύδρευση



ATHEX
Athens Stock Exchange

Λεωφ. Αθηνών 110 104 42 Αθήνα
110, Athinon Ave. GR 104 42 Athens
tel. (+30)210-33.66.800, fax (+30)210-33.66.101
www.athexgroup.gr