

21

Ημερήσιο Δελτίο
Συναλλακτικής Δραστηριότητας

Daily Official List
of Trading Activity

Τετάρτη, 7 Απριλίου, 2021

Έτος: 142 Αύξων Αριθμός Συνεδρίασης: 63



ATHEXGROUP
Athens Exchange Group

Αποποίηση Ευθύνης:

Η εταιρεία Ελληνικά Χρηματιστήρια-Χρηματιστήριο Αθηνών Ανώνυμη Εταιρεία Συμμετοχών καταβάλλει κάθε δυνατή προσπάθεια ώστε να διασφαλίσει ότι οι πληροφορίες και τα λοιπά στοιχεία που εμφανίζονται στο Ημερήσιο Δελτίο Τιμών (Η.Δ.Τ.) είναι ορθά και πλήρη αλλά δεν έχει καμία ευθύνη για ενδεχόμενο λάθος ή παράλειψη στοιχείων και / ή ευθύνη σχετικά με την ακρίβεια, αξιοπιστία, επικαιροποίηση και πληρότητα των παραπάνω πληροφοριών και στοιχείων ή ευθύνη προερχόμενη άμεσα ή έμμεσα από την χρήση των παραπάνω πληροφοριών.

Η Εταιρία δεν έχει καμία ευθύνη για την ακρίβεια των στοιχείων που περιλαμβάνονται στις ανακοινώσεις των εισηγμένων εταιρειών. Πιθανές προσβολές δικαιωμάτων τρίτων από το περιεχόμενο των ανακοινώσεων συνιστούν αποκλειστική ευθύνη του αποστολέα των ανακοινώσεων.

Όλα τα αναγραφόμενα στο Η.Δ.Τ. στοιχεία παρέχονται μόνο για τους σκοπούς της πληροφόρησης και δεν συνιστούν παροχή επενδυτικών συμβουλών ή πρόσκληση για επένδυση σε κινητές αξίες που διαπραγματεύονται στο Χρηματιστήριο Αθηνών.

Αναγνωρίζεται και συμφωνείται ότι όλα τα δικαιώματα επί των πληροφοριών που εμφανίζονται στο Η.Δ.Τ. θα αποτελούν κυριότητα της εταιρίας και οποιοδήποτε άλλο δικαίωμα συμπεριλαμβανομένου του δικαιώματος πνευματικής ιδιοκτησίας, σήματος κλπ. ανήκουν στο Χρηματιστήριο Αθηνών.

Τα ανωτέρω στοιχεία αποτελούν ιδιοκτησία της Εταιρίας και προστατεύονται σύμφωνα με τις διατάξεις περί πνευματικής ιδιοκτησίας. Απαγορεύεται α) η με οποιοδήποτε τρόπο ή μέσο αναπαραγωγή, αναδημοσίευση, τροποποίηση, αντιγραφή, πώληση, μετάδοση ή διανομή του συνόλου ή μέρους τους, χωρίς αναφορά στην πηγή και β) η εμπορική εκμετάλλευση των στοιχείων από τρίτους.

Η Εταιρία δεν φέρει καμία ευθύνη προερχόμενη άμεσα ή έμμεσα από χρήση ή τυχόν αλλοίωση των ανωτέρω στοιχείων όταν αυτά χρησιμοποιούνται από

Ελληνικά Χρηματιστήρια - Χρηματιστήριο Αθηνών Α.Ε. Συμμετοχών

Λεωφόρος Αθηνών 110, 10442 Αθήνα, Τηλ: (210) 33.66.800, Fax: (210) 32.13.938

www.athexgroup.gr

Χρηματιστηριακό Κέντρο Θεσσαλονίκης

Κατούνη 16-18, Θεσ/νίκη 546 25, Τηλ: (2310) 567.667, Fax: (2310) 530.455

Συνεγγυητικό Κεφάλαιο Εξασφάλισης Επενδυτικών Υπηρεσιών

Φειδίου 14-16, Αθήνα 106 78, Τηλ: (210) 33.04.682, Fax: (210) 33.04.155

Επιτροπή Κεφαλαιαγοράς

Κολοκοτρώνη 1 & Σταδίου 1, Αθήνα 105 62, Τηλ: (210) 33.77.100, Fax: (210) 33.77.173

Πίνακας Περιεχομένων**Ενότητα 1: Στατιστικά Στοιχεία Χρεογράφων, Παραγώγων και Δανεισμού**

- Οι Αγορές Χρεογράφων Παραγώγων Δανεισμού
- Χρηματιστηριακοί Δείκτες
- Αναλυτικά Στοιχεία Συναλλαγών Αγοράς Χρεογράφων
- Στοιχεία Συναλλαγών Κλάδων Χρηματιστηρίου Αθηνών & Χρηματοοικονομικών Προϊόντων (Δ.Α.Κ.)
- Οι 10 Μετοχές με τη μεγαλύτερη Άνοδο & Πτώση
- Αναλυτικά Στοιχεία Συναλλαγών Αγοράς Παραγώγων

Ενότητα 2: Αναλυτικά Στοιχεία Συναλλαγών Χρεογράφων

- Αναλυτικά Στοιχεία Συναλλαγών Χρεογράφων
- Σημειώσεις Χρεογράφων

Ενότητα 3: Στοιχεία Συναλλαγών Χρεογράφων

- Στοιχεία Συναλλαγών Πακέτων
- Στοιχεία Συναλλαγών Δικαιωμάτων

- Στοιχεία Δανεισμού Τίτλων
- Στοιχεία Συναλλαγών Εκποιήσεων
- Στοιχεία Συναλλαγών Εκποιήσεων Ενσώματων Ονομαστικών Μετοχών
- Στοιχεία Ενεργητικού Διαπραγματεύσιμων Αμοιβαίων Κεφαλαίων (Δ.Α.Κ.)
- Χαρακτηριστικά Διαπραγματεύσιμων Αμοιβαίων Κεφαλαίων (Δ.Α.Κ.)

Ενότητα 4: Ανακοινώσεις**Ενότητα 5: Ομόλογα Διαπραγματεύσιμα στην Αγορά Αξιών Σταθερού Εισοδήματος**

- Ομολογιακά Δάνεια Επιχειρήσεων – Οργανωμένη Αγορά (Μετατρέψιμα)
- Ομολογιακά Δάνεια Επιχειρήσεων – Οργανωμένη Αγορά (Μη Μετατρέψιμα)
- Ομόλογα Ελληνικού Δημοσίου
- Έντοκα Γραμμάτια & Zero Coupon Ομόλογα Ελληνικού Δημοσίου
- Ομόλογα Ελληνικού Δημοσίου Διαπραγματεύσιμα με τη Μέθοδο Εκφώνησης - Αντιφώνησης
- Ομόλογα Κρατικών Τραπεζών

Ενότητα 6: Πρόσθετα Στοιχεία Ενημέρωσης

- Πίνακας Μελών Χρηματιστηρίου Αθηνών και Μελών ΕΤ.ΕΚ.
- Πίνακας Μετοχών Υπό Ειδική Διαπραγμάτευση
- Γνωστοποιήσεις Συναλλαγών - Κατάλογος Υπόχρεων Προσώπων

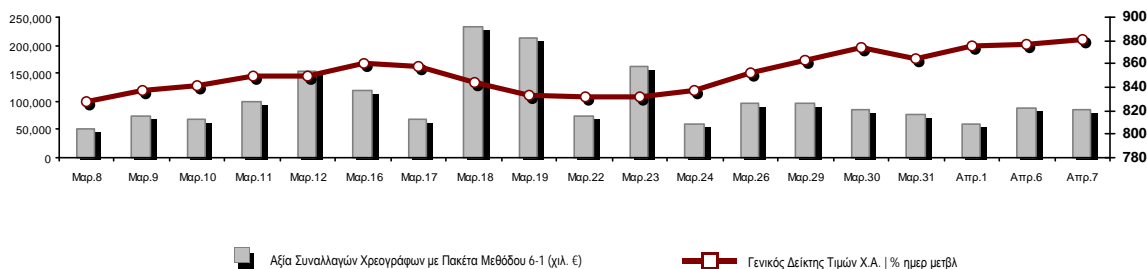
Ενότητα 7: Αναλυτικά Στοιχεία Συναλλαγών Αγοράς Παραγώγων

- Συμβόλαια Μελλοντικής Εκπλήρωσης σε Δείκτες
- Συμβόλαια Μελλοντικής Εκπλήρωσης σε Μετοχές
- Δικαιώματα Προαίρεσης σε Δείκτες
- Δικαιώματα Προαίρεσης σε Μετοχές
- Στοιχεία Συναλλαγών Προϊόντων Δανεισμού

Παράρτημα Α: Κωδικοί και ονομασίες Κλάδων Οικονομικής Δραστηριότητας του Χρηματιστηρίου Αθηνών

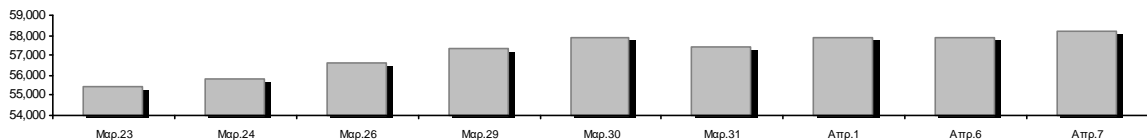
Οι Αγορές Χρεογράφων Παραγώγων Δανεισμού

Γενικός Δείκτης Τιμών και Αξία Συναλλαγών Μετοχών και Παραγώγων

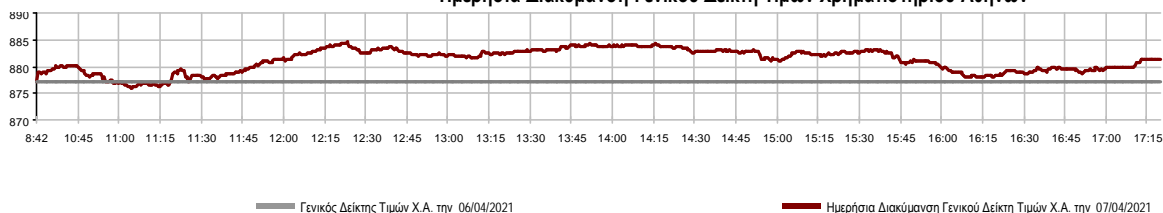


Κεφαλαιοποίηση Χ.Α. (εκατ €)**:	58,178.99		Συνολικές Ανοικτές Θέσεις σε Παράγωγα	405,876
Ημερήσια μεταβολή: εκατ. € %	275.73	0.48%	Ανοικτές θέσεις σε ΣΜΕ επί Δεικτών % ημερ μετβλ	5,296 -1.06%
Μέση ετήσια Κεφ/ποίηση: εκατ. € % Μετβλ. Μέση προηγ. έτος	53,852.42	13.63%	Ανοικτές θέσεις σε ΣΜΕ επί μετοχών % ημερ μετβλ	398,439 0.85%
Γενικός Δείκτης Τιμών Χ.Α. % ημερ μετβλ	881.49	0.51%	Ανοικτές θέσεις σε Δικαιώματα επί Δεικτών % ημερ μετβλ	1,718 8.25%
Κεφαλαιοποίηση Γενικού Δείκτη (εκατ. €)	51,973.09		Ανοικτές θέσεις σε Δικαιώματα επί μετοχών % ημερ μετβλ	423 2.42%
Ημερήσια μεταβολή (εκατ. €)	290.52			
Αξία Συναλλαγών Χρεογράφων με Πακέτα Μεθόδου 6-1 (χιλ. €)	86,139.28		Πλήθος Συμβολαίων Παραγώγων:	47,342
Ημερήσια μεταβολή: %	-2,601.97	-2.93%	Ημερήσια μεταβολή: τμχ %	3,434 7.82%
Μέση Αξία Συν/γών ΥΙD: χιλ. € % Μετβλ Μέση προηγ. έτος	74,228.54	15.91%	Μέσος Όγκος Συμβ. ΥΙD: % Μετβλ Μέσο προηγ. Έτος	53,656 33.94%
Αξία Συναλλαγών Πακέτων Μεθόδου 6-1 (χιλ. €)	8,541.64		Πλήθος Πράξεων Παραγώγων:	2,602
Αξία Συναλλαγών Πακέτων Μεθόδου 6-2 & 6-3 (χιλ. €)	0.00		Ημερήσια μεταβολή: πλήθος %	-158 -5.72%
Αξία Συναλλαγών Ομολόγων (χιλ.€)	816.66		Μέσο Πλήθος Πράξεων ΥΙD: % Μετβλ Μέσο προηγ. Έτος	3,017 13.65%
Όγκος Συναλλαγών Χρεογράφων με Πακέτα Μεθόδου 6-1 (χιλ. Τμχ)	64,252.86		Συνολικές Ανοικτές Θέσεις σε Δανεισμό	220,585
Ημερήσια μεταβολή: χιλ. τμχ %	5,608.55	9.56%	Ημερήσια μεταβολή: τμχ %	1,959 0.90%
Μέσος Όγκος Συν/γών ΥΙD: % Μετβλ Μέσο προηγ. Έτος	36,993.67	-9.97%	Πλήθος Συναλλαγών Δανεισμού (Πολυμερής/Διμερής)	1,900
Όγκος Συναλλαγών Πακέτων Μεθόδου 6-1 (χιλ. Τεμάχια)	8,464.63		Ημερήσια μεταβολή: τμχ %	1,900
Όγκος Συναλλαγών Πακέτων Μεθόδου 6-2 & 6-3 (χιλ. Τεμάχια)	0.00		Πλήθος Πολυμερών Συναλλαγών	1,900
Όγκος Συναλλαγών Ομολόγων	811,980		Πλήθος Διμερών Συναλλαγών	0
Πλήθος Πράξεων Χρεογράφων με Πακέτα Μεθόδου 6-1	53,396		Πλήθος Πράξεων Δανεισμού:	4
Ημερήσια μεταβολή: πλήθος %	-8,412	-13.61%	Ημερήσια μεταβολή: %	4
Μέσο Πλήθος Πράξεων ΥΙD: % Μετβλ Μέσο προηγ. Έτος	35,395	8.45%	Πλήθος Πράξεων Πολυμερών Συναλλαγών	4
Πλήθος πακέτων Μεθόδου 6-1	8		Πλήθος Πράξεων Διμερών Συναλλαγών	0
Πλήθος πακέτων Μεθόδου 6-2 & 6-3	0			
Πλήθος συναλλαγών Ομολόγων	55			

Κεφαλαιοποίηση Χ.Α. (εκατ €)**



Ημερήσια Διακύμανση Γενικού Δείκτη Τιμών Χρηματιστηρίου Αθηνών



Χρηματιστηριακοί Δείκτες

Όνομασία Δείκτη	07/04/2021	06/04/2021	Δ μον.	Δ %	Κατώτερη	Ανώτερη	Κατ.έτους	Ανωτ.έτους	Ετησ. μεταβ.
Γενικός Δείκτης Τιμών Χ.Α.	881.49 #	877.04	4.45	0.51%	875.91	884.50	726.02	885.92	8.96% #
FTSE/Χ.Α. Large Cap	2,131.47 #	2,117.98	13.49	0.64%	2,114.87	2,140.35	1,718.82	2,140.35	10.17% #
FTSE/Χ.Α. Mid Cap	1,267.30 #	1,258.08	9.22	0.73%	1,258.01	1,270.32	1,026.21	1,278.69	14.44% #
FTSE/Χ.Α.-Χ.Α.Κ. Τραπεζικός Δείκτης	434.23 #	427.16	7.07	1.66%	426.41	442.06	306.88	442.06	10.55% #
FTSE/Χ.Α. Υψηλής Μερισματικής Απόδοσης	2,922.74 #	2,919.87	2.87	0.10%	2,914.24	2,933.63	2,542.41	2,942.18	8.09% #
FTSE/Χ.Α. Διεθνούς Δραστηριοποίησης Plus	2,336.58 #	2,331.76	4.82	0.21%	2,326.28	2,341.99	1,943.84	2,350.93	11.20% #
FTSE/Χ.Α. Mid & Small Cap Θεμελιωδών Μεγεθών	3,316.91 #	3,307.53	9.38	0.28%	3,291.17	3,332.18	2,996.13	3,347.19	6.17% #
Δείκτης ATHEX Select Plus	3,368.57 €	3,378.29	-9.72	-0.29%	3,356.34	3,387.90	2,805.20	3,409.92	9.35% #
Δείκτης ATHEX Select	3,331.35 #	3,302.35	29.00	0.88%	3,299.82	3,333.15	2,785.00	3,373.82	10.03% #
FTSE/Χ.Α. Δείκτης Αγοράς	516.29 #	512.73	3.56	0.69%	512.73	518.08	424.25	518.08	9.01% #
Δείκτης FTSE Med	4,947.30 #	4,933.15	14.15	0.29%			4,489.55	4,947.30	9.08% #
Δείκτης Συνολικής Απόδοσης Γενικού Δείκτη Χ.Α.	1,482.82 #	1,474.93	7.89	0.53%	1,473.42	1,487.87	1,220.96	1,489.87	8.99% #
FTSE/Χ.Α. Large Cap Συνολικής Απόδοσης	3,271.63 #	3,250.92	20.71	0.64%			2,707.58	3,271.63	10.17% #
FTSE/Χ.Α. Mid Cap Συνολικής Απόδοσης	1,598.87 #	1,587.24	11.63	0.73%			1,313.08	1,598.87	15.02% #
FTSE/Χ.Α.-Χ.Α.Κ. Τραπεζικός Δείκτης Συνολ. Απόδ.	380.36 #	374.17	6.19	1.65%			283.07	380.36	10.54% #
Ελληνικός Δείκτης Mid & Small Cap	1,334.29 #	1,333.95	0.34	0.03%	1,330.82	1,339.22	1,110.37	1,347.13	10.96% #
FTSE/Χ.Α. Τράπεζες	573.73 #	564.38	9.35	1.66%	563.40	584.07	405.46	584.07	10.55% #
FTSE/Χ.Α. Ασφάλειες	2,032.99 €	2,048.94	-15.95	-0.78%	2,032.99	2,064.88	1,909.42	2,072.85	6.47% #
FTSE/Χ.Α. Χρηματοοικονομικές Υπηρεσίες	792.35 €	798.10	-5.75	-0.72%	789.77	807.38	679.98	832.38	3.72% #
FTSE/Χ.Α. Βιομηχανικά Προϊόντα & Υπηρεσίες	3,468.47 €	3,478.13	-9.66	-0.28%	3,462.13	3,487.78	2,762.19	3,504.62	18.26% #
FTSE/Χ.Α. Εμπόριο	54.50 €	55.12	-0.62	-1.12%	54.50	55.50	46.54	55.82	9.95% #
FTSE/Χ.Α. Ακίνητης Περιουσίας	5,018.41 €	5,078.30	-59.89	-1.18%	5,006.83	5,084.09	4,187.35	5,277.93	4.00% #
FTSE/Χ.Α. Καταναλωτικά Προϊόντα & Υπηρεσίες	8,800.20 €	8,826.41	-26.21	-0.30%	8,696.59	8,827.17	6,939.31	8,900.44	13.09% #
FTSE/Χ.Α. Τρόφιμα & Ποτά	10,254.02 #	10,115.00	139.02	1.37%	10,115.00	10,315.54	9,045.03	10,387.32	3.73% #
FTSE/Χ.Α. Πρώτες Ύλες	7,779.63 #	7,665.91	113.72	1.48%	7,573.81	7,789.27	5,233.31	8,117.76	26.42% #
FTSE/Χ.Α. Κατασκευές & Υλικά	3,227.66 €	3,245.65	-17.99	-0.55%	3,207.16	3,251.27	2,565.75	3,257.84	16.90% #
FTSE/Χ.Α. Ενέργεια	3,341.49 #	3,321.99	19.50	0.59%	3,298.37	3,381.43	2,835.10	3,417.93	12.71% #
FTSE/Χ.Α. Ταξίδια & Αναψυχή	1,890.34 #	1,883.59	6.75	0.36%	1,866.21	1,890.64	1,540.34	1,899.62	9.11% #
FTSE/Χ.Α. Τεχνολογία	1,167.55 #	1,123.18	44.37	3.95%	1,123.18	1,167.55	1,043.00	1,180.25	6.89% #
FTSE/Χ.Α. Τηλεπικοινωνίες	3,786.48 #	3,781.78	4.70	0.12%	3,748.76	3,790.71	3,294.37	3,835.24	3.90% #
FTSE/Χ.Α. Υπηρεσίες Κοινής Ωφέλειας	5,158.95 #	5,093.86	65.09	1.28%	5,087.21	5,208.91	4,264.97	5,208.91	12.09% #
FTSE/Χ.Α. Υγεία	460.69 €	468.85	-8.16	-1.74%	454.86	468.85	396.54	503.84	3.95% #
Δείκτης Όλων των Μετοχών Χ.Α.	204.31 #	203.35	0.96	0.47%	204.31	204.31	175.88	204.31	8.93% #
Ελληνικός Δείκτης Εταιρικών Ομολόγων	125.03 #	124.96	0.07	0.05%			122.29	125.03	2.43% #
Ελληνικός Δείκτης Τιμών Εταιρικών Ομολόγων	95.32 #	95.31	0.01	0.01%			93.98	95.39	1.57% #

Σημείωση 1: Το κλείσιμο των Δεικτών FTSE/Med 100, Ελληνικός Δείκτης Εταιρικών Ομολόγων και, Ελληνικός Δείκτης Τιμών Εταιρικών Ομολόγων αφορούν την συνεδρίαση της 01/04/2021.

Σημείωση 2: Ο Ελληνικός Δείκτης Mid & Small Cap είναι Customized δείκτης υπολογιζόμενος από το Χρηματιστήριο Αθηνών.

Αναλυτικά Στοιχεία Συναλλαγών Αγοράς Χρεογράφων

	Όλα τα Χρεόγραφα	Κύρια Αγορά	Επιτήρηση	Διαπραγματεύσιμα Αμοιβαία Κεφάλαια
Σύνολα	129	114	14	1
Ανοδικές / Καθοδικές / Σταθερές:	49 / 62 / 18	42 / 59 / 13	6 / 3 / 5	1 / 0 / 0
Κεφαλαιοποίηση Χ.Α. (εκατ €) **	58,178.99	57,839.91	339.08	
Μέση Ημερήσια Αξία Συν/γών (χιλ. €)	74,228.54	74,076.62	184.84	23.30
Αξία Συναλλαγών	86,139.28	85,849.42	188.16	101.70
Κύριος Πίνακας:	77,597.64	77,307.77	188.16	101.70
Προσυμφωνημένων Συναλλαγών 6_1_2_3:	8,541.64	8,541.64	0.00	0.00
Πίνακας Εκποιήσεων:	0.00	0.00	0.00	0.00
Πίνακας Ειδικών Όρων:	0.00	0.00	0.00	0.00
Μέσος Ημερήσιος Όγκος Συναλλαγών	36,993,668	35,885,006	1,162,473	1,197
Όγκος Συναλλαγών	64,252,855	63,119,629	1,128,474	4,752
Κύριος Πίνακας:	55,788,227	54,655,001	1,128,474	4,752
Προσυμφωνημένων Συναλλαγών 6_1_2_3:	8,464,628	8,464,628	0	0
Πίνακας Εκποιήσεων:	0	0	0	0
Πίνακας Ειδικών Όρων:	0	0	0	0
Μέσο Ημερήσιο Πλήθος Πράξεων	35,395	35,156	237	3
Αριθμός Πράξεων	53,396	53,144	247	5
Κύριος Πίνακας:	53,388	53,136	247	5
Προσυμφωνημένων Συναλλαγών 6_1_2_3:	8	8	0	0
Πίνακας Εκποιήσεων:	0	0	0	0
Πίνακας Ειδικών Όρων:	0	0	0	0

Στοιχεία Συναλλαγών Κλάδων Χρηματιστηρίου Αθηνών & Χρηματοοικονομικών Προϊόντων (Δ.Α.Κ.)

Κωδικός	Κλάδοι	Ανοδικές / Καθοδικές / Σταθερές	Αριθμός Πράξεων	Όγκος Συναλλαγών	Αξία Συναλλαγών	% στη Συνολική Αξία
12000	- Χρηματοοικονομικά Προϊόντα	1 / 0 / 0	5	4,752	101,701.00	0.12%
3510	- Ακίνητη Περιουσία	3 / 4 / 1	700	204,881	1,262,466.93	1.47%
3030	- Ασφάλειες	0 / 2 / 0	201	53,952	273,275.42	0.32%
5020	- Βιομηχανικά Προϊόντα & Υπηρεσίες	6 / 9 / 5	1,981	780,374	2,999,643.27	3.48%
4040	- Εμπόριο	1 / 4 / 1	418	118,491	424,377.25	0.49%
6010	- Ενέργεια	3 / 1 / 0	2,059	320,146	3,045,606.11	3.54%
4020	- Καταναλωτικά Προϊόντα & Υπηρεσίες	1 / 8 / 0	1,555	405,359	3,319,642.19	3.85%
5010	- Κατασκευές & Υλικά Κατασκευών	5 / 6 / 2	2,435	1,098,275	3,610,066.30	4.19%
4030	- Μέσα Ενημέρωσης	0 / 1 / 0	57	26,078	7,960.83	0.01%
4520	- Προσωπική Φροντίδα, Φάρμακα & Παντοπωλεία	2 / 1 / 0	306	67,056	343,346.93	0.40%
5510	- Πρώτες Ύλες	6 / 7 / 1	789	271,863	743,681.93	0.86%
4050	- Ταξίδια και Αναψυχή	3 / 3 / 1	2,082	1,220,014	5,356,258.74	6.22%
1010	- Τεχνολογία	6 / 3 / 1	636	213,581	663,331.57	0.77%
1510	- Τηλεπικοινωνίες	2 / 1 / 1	3,669	1,649,027	10,019,017.15	11.63%
3010	- Τράπεζες	3 / 3 / 0	29,921	48,463,388	42,117,323.31	48.89%
4510	- Τρόφιμα, Ποτά & Καπνοβιομηχανίες	4 / 2 / 2	233	49,043	387,475.52	0.45%
2010	- Υγεία	2 / 1 / 1	91	82,927	50,000.81	0.06%
6510	- Υπηρεσίες Κοινής Ωφέλειας	1 / 4 / 0	4,926	1,263,452	10,385,967.08	12.06%
3020	- Χρηματοοικονομικές Υπηρεσίες	0 / 2 / 2	1,332	7,960,196	1,028,134.95	1.19%

Οι 10 Μετοχές με τη μεγαλύτερη Άνοδο & Πτώση

Κύρια Αγορά

Μετοχές με τη μεγαλύτερη Θετική μεταβολή τιμής	Τιμή κλεισ.	Μεταβ.	Μετοχές με τη μεγαλύτερη Αρνητική μεταβολή τιμής	Τιμή κλεισ.	Μεταβ.
INTRACOM HOLDINGS (ΚΟ)	1.332	8.29% #	ΠΕΙΡΑΙΩΣ FINANCIAL HOLD (ΚΟ)	0.3554	-10.93% α
QUEST ΣΥΜΜΕΤΟΧΩΝ (ΚΟ)	11.4	6.54% #	ΤΕΧΝΙΚΗ ΟΛΥΜΠΙΑΚΗ (ΚΟ)	1.532	-6.01% α
ΕΝΤΕΡΣΟΦΤ (ΚΟ)	2.74	4.98% #	ΦΙΕΡΑΤΕΞ (ΚΟ)	0.52	-5.45% α
ΔΕΗ (ΚΟ)	9.49	3.83% #	ΔΡΟΜΕΑΣ (ΚΟ)	0.5	-5.30% α
EUROBANK HOLDINGS (ΚΟ)	0.793	3.66% #	UNIBIOS (ΚΟ)	0.304	-4.10% α
INFORM Π. ΛΥΚΟΣ (ΚΟ)	1.46	2.82% #	MARFIN INVESTMENT GROUP (ΚΟ)	0.0266	-3.97% α
ΡΕΒΟΪΛ (ΚΟ)	1.2	2.56% #	ΜΟΤΟΔΥΝΑΜΙΚΗ (ΚΟ)	1.3	-3.70% α
ALPHA BANK (ΚΟ)	1.052	2.53% #	ΑΤΤΙΚΑ ΣΥΜΜΕΤΟΧΩΝ (ΚΟ)	0.836	-3.02% α
ΚΕΚΡΟΨ (ΚΟ)	3.185	1.92% #	CENTRIC ΣΥΜΜΕΤΟΧΩΝ (ΚΟ)	0.239	-2.85% α
ΚΡΙ - ΚΡΙ (ΚΟ)	7.64	1.87% #	ΕΛΑΣΤΡΟΝ (ΚΟ)	1.525	-2.56% α

Μετοχές με τη μεγαλύτερη Αξία Συναλλαγών	Αξία (χιλ. €)	Μεταβ.	Μετοχές με το μεγαλύτερο Όγκο Συναλλαγών	Όγκος	Μεταβ.
ALPHA BANK (ΚΟ)	16,048.51	2.53% #	EUROBANK HOLDINGS (ΚΟ)	18,950,055	3.66% #
EUROBANK HOLDINGS (ΚΟ)	14,937.32	3.66% #	ALPHA BANK (ΚΟ)	15,278,551	2.53% #
ΟΤΕ (ΚΟ)	8,699.22	-0.04% α	ΠΕΙΡΑΙΩΣ FINANCIAL HOLD (ΚΟ)	11,045,429	-10.93% α
ΔΕΗ (ΚΟ)	7,386.06	3.83% #	MARFIN INVESTMENT GROUP (ΚΟ)	7,764,333	-3.97% α
ΕΘΝΙΚΗ ΤΡΑΠΕΖΑ (ΚΟ)	6,362.26	-0.85% α	ΕΘΝΙΚΗ ΤΡΑΠΕΖΑ (ΚΟ)	2,568,115	-0.85% α
ΟΠΑΠ (ΚΟ)	5,035.31	0.42% #	INTRACOM HOLDINGS (ΚΟ)	1,002,714	8.29% #
ΠΕΙΡΑΙΩΣ FINANCIAL HOLD (ΚΟ)	4,117.36	-10.93% α	ΔΕΗ (ΚΟ)	788,616	3.83% #
JUMBO (ΚΟ)	3,015.52	-0.06% α	ΟΤΕ (ΚΟ)	642,847	-0.04% α
ΜΟΤΟΡ ΟΪΛ (ΚΟ)	2,340.66	1.48% #	ΑΤΤΙΚΑ BANK A.T.E. (ΚΟ)	589,111	0.43% #
ΜΥΤΙΛΗΝΑΙΟΣ (ΚΟ)	1,953.75	-0.14% α	ΟΠΑΠ (ΚΟ)	421,557	0.42% #

Σημείωση: Απεικονίζονται οι Μετοχές που δεν ανήκουν στις Κατηγορίες Χαμηλής Διασποράς και Επιτήρησης και πραγματοποιήσαν κατά τη διάρκεια της συνεδρίασης Αξία Συναλλαγών μεγαλύτερη από 10,000 Ευρώ.

Αναλυτικά Στοιχεία Συναλλαγών Αγοράς Παραγώγων

	Αριθμός Πράξεων	Όγκος	Ανοικτές θέσεις
Σ.Μ.Ε. σε Δείκτες	272	1,020	5,296
FTSE/X.A. Large Cap	272	1,020	5,296
Σ.Μ.Ε. σε Μετοχές	2,317	46,230	398,439
ΑΔΜΗΕ ΣΥΜΜΕΤΟΧΩΝ Α.Ε. (ΚΟ)	73	350	7,469
ALPHA BANK (ΚΟ)	599	19,337	110,163
ΑΤΤΙΚΑ BANK Α.Τ.Ε. (ΚΟ)	4	110	339
COCA-COLA HBC AG (ΚΟ)	1	3	49
CENERGY HOLDINGS (ΚΑ)	23	114	7,895
ΕΛΛΑΚΤΩΡ (ΚΟ)	61	394	5,745
EUROBANK HOLDINGS (ΚΟ)	116	2,915	48,855
ΕΥΔΑΠ (ΚΟ)	44	255	1,750
FOURLIS ΣΥΜΜΕΤΟΧΩΝ (ΚΟ)	18	46	1,211
ΓΕΚ ΤΕΡΝΑ (ΚΟ)	79	338	10,885
ΕΛΛΗΝ. ΧΡΗΜΑΤΙΣΤΗΡΙΑ-Χ.Α. (ΚΟ)	45	151	2,613
ΕΛΛΗΝΙΚΑ ΠΕΤΡΕΛΑΙΑ (ΚΟ)	18	78	2,656
INTRACOM HOLDINGS (ΚΟ)	170	821	2,753
JUMBO (ΚΟ)	30	94	1,091
LAMDA DEVELOPMENT(ΚΟ)	41	141	3,529
MARFIN INVESTMENT GROUP (ΚΟ)	53	12,473	48,951
ΜΟΤΟΡ ΟΪΛ (ΚΟ)	55	222	2,688
ΜΥΤΙΛΗΝΑΙΟΣ (ΚΟ)	18	66	4,923
ΕΘΝΙΚΗ ΤΡΑΠΕΖΑ (ΚΟ)	282	5,068	44,619
ΟΠΑΠ (ΚΟ)	26	99	2,599
ΟΤΕ (ΚΟ)	78	246	6,458
ΟΛΠ (ΚΟ)	2	2	262
ΠΕΙΡΑΙΩΣ FINANCIAL HOLD (ΚΟ)	15	633	55,776
ΔΕΗ (ΚΟ)	401	2,100	16,357
ΤΕΡΝΑ ΕΝΕΡΓΕΙΑΚΗ (ΚΟ)	16	47	1,892
ΤΙΤΑΝ CEMENT (ΚΑ)	14	43	1,133
ΥΙΟΧΑΛΚΟ SA/NV (ΚΑ)	35	84	5,778
Δικαιώματα σε Δείκτες	13	92	1,718
FTSE/X.A. Large Cap	13	92	1,718
Δικαιώματα σε Μετοχές	0	0	423
ALPHA BANK (ΚΟ)	0	0	25
ΕΘΝΙΚΗ ΤΡΑΠΕΖΑ (ΚΟ)	0	0	26
ΟΠΑΠ (ΚΟ)	0	0	3
ΟΤΕ (ΚΟ)	0	0	48
ΠΕΙΡΑΙΩΣ FINANCIAL HOLD (ΚΟ)	0	0	0
ΔΕΗ (ΚΟ)	0	0	321
Συνολική Δραστηριότητα	2,602	47,342	405,876

Πληθος Χρεογράφων	Ονομ. Αξία	Μερίσματα [1]			Ημερ. Τελευτ. Αποκοπήs		Σημ. Χρεόγραφα	Τιμή κλεισίματος	% μεταβ.	Προηγ. Κλείσιμο- ημ/τία	Άνοιγμα	Κατωτ Τιμή	Ανωτ Τιμή	Τελ Σταθμ Τιμή	Τελευταία ζήτηση [7]	Τελευταία προσφορά [7]	Ρ/Ε μετά φ. Χρήσιμ.	Όγκος	Πράξεις	Αξία Συναλλαγών[8]	Χ.Α. Εταιρείας (χιλ. €) [3,5]	Χαμηλό έτους	Υψηλό έτους	Κλάδος [4]			
		2018	2019	2020	Μέρισμα [2]	Δικαίωμα																					
24,319,250	0.300	---	---	---	09/07/2002	04/07/2007	5165	0.294	17.60	0.25	06/04/2021	0.3	0.27	0.3	0.27	0.299	500@0.240	1090@0.270	---	---	8,100	11	2,418.00	7,149.86	0.18	0.3	50101010
13,582,223	1.35	---	---	---	24/06/2008	02/02/2016	4887	0.71	---	0.71	06/04/2021	0.715	0.71	0.715	0.71	0.71	1857@0.710	110@0.750	---	---	435	3	309.03	9,643.38	0.59	0.775	55102010
766,000	1.00	---	---	---	01/07/2004	11/12/2012	5193	7	---	7	06/04/2021	---	---	---	---	---	49@6.80	44.23	2019	---	---	---	7	7	55101020		
245,000	1.00	---	---	---	19/07/2010	11/12/2012	5194	1.92	---	1.92	06/04/2021	---	---	---	---	---	400@1.74	1@1.92	12.13	2019	---	---	---	1.41	2.8	55101020	

Κατάσταση σε Αναστολή

5,867,311	0.300	---	---	---	11/08/2010	28/04/2017	5243	0.11	---	0.11	30/06/2020	---	---	---	---	---	---	---	---	---	---	---	---	---	645.40	0.11	0.11	50205010			
21,820,410	0.800	---	---	---	22/05/2008	02/08/2011	5174	0.448	---	0.448	30/04/2018	---	---	---	---	---	---	---	---	---	---	---	---	---	---	9,775.54	0.448	0.448	20101010		
66,948,210	0.300	---	---	---	22/09/2015	22/09/2015	5179	4.8	---	4.8	24/05/2018	---	---	---	---	---	---	---	---	---	---	---	---	---	---	321,351.41	4.8	4.8	40401030		
12,417,000	0.310	0.0205	---	---	27/08/2019	28/08/2017	5233	0.57	---	0.57	12/05/2020	---	---	---	---	---	---	---	---	---	---	---	---	---	---	---	7,077.69	0.57	0.57	10101015	
33,301,715	0.320	---	---	---	27/06/2003	08/07/2009	5241	0.035	---	0.035	25/06/2020	---	---	---	---	---	---	---	---	---	---	---	---	---	---	---	1,165.56	0.035	0.035	50101010	
77,126,446	0.340	---	---	---	23/05/2005	18/08/2011	5206	0.0125	---	0.0125	30/04/2019	---	---	---	---	---	---	---	---	---	---	---	---	---	---	---	964.08	0.0125	0.0125	40202020	
7,085,888	1.59	---	---	---	02/07/1996	06/09/2010	5216	2.6	---	2.6	30/09/2019	---	---	---	---	---	---	---	---	---	---	---	---	---	---	---	18,423.31	2.6	2.6	35101010	
25,179,640	0.600	---	---	---	08/08/1994	19/09/2000	5191	0.026	---	0.026	01/10/2018	---	---	---	---	---	---	---	---	---	---	---	---	---	---	---	742.45	0.026	0.026	45101015	
1,540,000	0.600	---	---	---	08/08/1994	19/09/2000	5192	0.057	---	0.057	01/10/2018	---	---	---	---	---	---	---	---	---	---	---	---	---	---	---	742.45	0.057	0.057	45101015	
31,543,600	0.420	---	---	---	19/07/2010	19/12/2018	5205	1.09	---	1.085	30/04/2019	---	---	---	---	---	---	---	---	---	---	---	---	---	---	---	---	34,382.52	1.085	1.09	45102020
23,935,280	0.300	---	---	---	29/06/2009	13/06/2000	5153	0.107	---	0.107	02/10/2017	---	---	---	---	---	---	---	---	---	---	---	---	---	---	---	---	2,561.07	0.107	0.107	40301030
23,463,874	0.800	---	---	---	23/05/2003	21/12/1999	4918	0.125	---	0.125	30/08/2012	---	---	---	---	---	---	---	---	---	---	---	---	---	---	---	---	2,932.98	0.125	0.125	50206030

Σημειώσεις Χρεογράφων

Κωδικός	Κείμενο σημείωσης
()	- Προσαρμοσμένα Μέρισματα λόγω διανομής Δωρεάν μετοχών.
*	- Τελευταία προσαρμοσμένη τιμή κλεισίματος.
[1]	- Καθαρά μερίσματα.
[2]	- Στη στήλη "Ημερ. Αποκοπής τελευταίου δικαιώματος" αναφέρεται η Ημερομηνία εισαγωγής για Νέες Εταιρείες.
[3]	- Η Χρηματιστηριακή αξία αναφέρεται στο σύνολο των μετοχών
[4]	- Η κωδικοποίηση των Κλάδων Οικονομικής Δραστηριότητας του Χ.Α. παρουσιάζονται στο Παράρτημα Α
[5]	- Η Χρηματιστηριακή Αξία αναφέρεται στο σύνολο των κατηγοριών μετοχών (εφόσον έχουν εισαχθεί περισσότερες της μιας κατηγορίες) και δεν αναφέρεται σε επιμέρους κατηγορίες μετοχών μιας εταιρείας.
[6]	- P/E μεγαλύτερο του 100
[7]	- Τελευταία εικόνα του Βιβλίου Εντολών πριν το τέλος της συνεδρίασης
[8]	- Στην Αξία Συναλλαγών των Μετοχών περιλαμβάνονται όλοι οι τύποι Πακέτων
4750	- Μεταφορά στην Κατηγορία Επιτήρησης από 8/4/2011.
4887	- Μεταφορά στην Κατηγορία Επιτήρησης από 10/4/2012.
4912	- Μεταφορά στην κατηγορία Επιτήρησης από 31/7/2012.
4918	- Αναστολή διαπραγμάτευσης από 31/8/2012.
4955	- Μεταφορά στην Επιτήρηση από 5/4/2013.
4957	- Μεταφορά στην Επιτήρηση από 5/4/2013.
4958	- Μεταφορά στην Επιτήρηση από 5/4/2013.
4959	- Μεταφορά στην Επιτήρηση από 5/4/2013.
5093	- Μεταφορά στην Κατηγορία Επιτήρησης από 8/4/2015.
5112	- Μεταφορά στην Κατηγορία Επιτήρησης από 15/04/2016.
5115	- Μεταφορά στην Κατηγορία Επιτήρησης από 15/04/2016.
5141	- Μεταφορά στην Κατηγορία Επιτήρησης από 10/05/2017.
5153	- Αναστολή διαπραγμάτευσης από 03/10/2017.
5160	- Μεταφορά στην Κατηγορία Επιτήρησης από 15/04/2016.
5162	- Μεταφορά στην Κατηγορία Επιτήρησης από 21/12/2009.
5165	- Μεταφορά στην Κατηγορία Επιτήρησης από 15/02/2018.
5174	- Αναστολή διαπραγμάτευσης από 02/05/2018.
5178	- Μεταφορά στην Κατηγορία Επιτήρησης από 11/05/2018.
5179	- Αναστολή διαπραγμάτευσης από 25/05/2018.
5190	- Μεταφορά στην Κατηγορία Επιτήρησης από 10/04/2012.
5191	- Αναστολή διαπραγμάτευσης από 02/10/2018.
5192	- Αναστολή διαπραγμάτευσης από 02/10/2018.
5193	- Μεταφορά στην κατηγορία Επιτήρησης από 25/10/2018.
5194	- Μεταφορά στην κατηγορία Επιτήρησης από 25/10/2018.
5197	- Μεταφορά στην κατηγορία Επιτήρησης από 07/11/2018.
5205	- Αναστολή διαπραγμάτευσης από 02/05/2019.
5206	- Αναστολή διαπραγμάτευσης από 02/05/2019.
5216	- Αναστολή διαπραγμάτευσης από 01/10/2019.
5232	- Μεταφορά στην Κατηγορία Επιτήρησης από 08/04/2011.
5233	- Αναστολή διαπραγμάτευσης από 13/05/2020.
5241	- Αναστολή διαπραγμάτευσης από 26/06/2020
5243	- Αναστολή διαπραγμάτευσης από 01/07/2020.
5245	- Μεταφορά στη Κατηγορία Επιτήρησης από 09/07/2020.
5246	- Μεταφορά στην κατηγορία Επιτήρησης από 09/07/2020.
5248	- Μεταφορά στην κατηγορία Επιτήρησης από 06/09/2011.
5251	- Μεταφορά στην κατηγορία Επιτήρησης από τις 25/11/2011.

Στοιχεία Συναλλαγών Πακέτων

Χρεόγραφο	Όγκος πακέτου	Τιμή πακέτου	Αξία πακέτου	Ώρα έγκρισης	Σημείωση
EUROBANK HOLDINGS (ΚΟ)	3,000,000	0.775	2,325,000.00	11:44:31	20
EUROBANK HOLDINGS (ΚΟ)	1,000,000	0.788	788,400.00	11:57:58	20
EUROBANK HOLDINGS (ΚΟ)	3,000,000	0.793	2,379,000.00	13:11:44	20
JUMBO (ΚΟ)	79,013	16.06	1,268,948.78	13:50:19	20
ALPHA BANK (ΚΟ)	400,000	1.06	424,000.00	14:56:35	20
ΟΠΑΠ (ΚΟ)	51,691	11.94	617,190.54	15:16:01	20
EUROBANK HOLDINGS (ΚΟ)	500,000	0.790	395,000.00	16:33:51	20
EUROBANK HOLDINGS (ΚΟ)	433,924	0.793	344,101.73	17:14:32	20

Σημειώσεις πακέτων

- 9 - Μέθοδος 6-1 / Ειδική Χρέωση
- 10 - Μέθοδος 6-1 / Ειδική Χρέωση, Αυθημερόν Διακανονισμός
- 14 - Μέθοδος 6-3 / Πακέτο Αποκατάστασης, Ατελής αγορά και Πώληση
- 18 - Μέθοδος 6-2 / SPOT 1
- 19 - Μέθοδος 6-2 / SPOT 2
- 20 - Μέθοδος 6-1 και Μέθοδος 6-1 Αυθημερόν Διακανονισμός
- 21 - Άλλη Προσυμφωνημένη

Στοιχεία Συναλλαγών Δικαιωμάτων

Ημερ. αποκοπής	Έναρξη εξάσκησης	Λήξη εξάσκησης	Λήξη διαπραγμάτευσης	Δικαιώματα	Κατωτ Τιμή	Ανωτ Τιμή	Τιμή κλεισ.	Τελευταία ζήτηση	Τελευταία προσφορά	Όγκος	Πράξεις	Αξία Συναλλαγών
----------------	------------------	----------------	----------------------	------------	------------	-----------	-------------	------------------	--------------------	-------	---------	-----------------

Δεν υπάρχουν Συναλλαγές Δικαιωμάτων.

Στοιχεία Συναλλαγών Εκποιήσεων

Χρεόγραφα	Τύπος Χρεογράφου	Όγκος Συναλλαγών	Αριθμός Πράξεων	Αξία Συναλλαγών	Σημείωση
-----------	------------------	------------------	-----------------	-----------------	----------

Δεν πραγματοποιήθηκαν Εκποιήσεις Μετοχών.

Σημειώσεις Εκποιήσεων

- 1 - Κανονική Εκποίηση.
- 2 - Εκποίηση Ενσώματων Ονομαστικών Μετοχών.
- 3 - Εκποίηση Αδιάθετων Κλασματικών Υπολοίπων.

Στοιχεία Συναλλαγών Εκποιήσεων Ενσώματων Ονομαστικών Μετοχών

Χρεόγραφα	Ημερ/νία έναρξης	Ημερ/νία λήξης	Αρχικό πλήθος	Διαθέσιμο πλήθος	Ημερομηνία	Μέση τιμή (ημέρας)	Μέση τιμή (περιόδου)	Αριθμός Πράξεων	Όγκος Συναλλαγών	Αξία Συναλλαγών
-----------	------------------	----------------	---------------	------------------	------------	--------------------	----------------------	-----------------	------------------	-----------------

Δεν πραγματοποιήθηκαν Εκποιήσεις Ενσώματων Ονομαστικών Μετοχών.

Σημειώσεις Εκποιήσεων

Σύμφωνα με την Απόφαση 1/380/04.05.2006 της Επιτροπής Κεφαλαιαγοράς εκποιούνται μέσω του Χρηματιστηρίου Αθηνών με επιμέλεια της εκδότριας εταιρείας, οι ενσώματες ονομαστικές μετοχές που δεν έχουν κατατεθεί στην εκδότρια προς αποϋλοποίηση. Η εκποίηση διενεργείται σύμφωνα με τον τρόπο που ορίζεται στο άρθρο 99Α του Κανονισμού του Χρηματιστηρίου Αθηνών.

Στοιχεία Ενεργητικού Διαπραγματεύσιμων Αμοιβαίων Κεφαλαίων (Δ.Α.Κ.)

	Ημερομηνία συναλλαγών	Δημιουργία / Εξαγορά	Αριθ. Μερ. (T-1)	Νέα Μερ. (T-1)	Εξαγορασθ. Μερ. (T-1)	Μερίδια (T) [1]	Αξία Ενεργητικού [2]	Καθαρή Τιμή	Μέρισμα /Μερίδιο	Ημερ. Αποκοπής
ALPHA ETF FTSE Athex Large Cap	07/04/2021	5,000	853,597	---	---	853,597	18,158,690.00	21.2731	0.81	01/07/2020

Σημειώσεις Δ.Α.Κ.

[1] - Αριθμ. μεριδίων (T) = Αριθμ. μεριδίων (T-1) + Νεοεκδιθέντα μερίδια (T-1) - Εξαγορασθέντα μερίδια (T-1)

[2] - Περιλαμβάνονται και τα μερίδια που δημιουργήθηκαν / εξαγοράσθηκαν την ημέρα T-1.

Περιγραφή	Στοιχεία
Όνομασία Δ.Α.Κ.	ALPHA ETF FTSE Athex Large Cap
Σύμβολο Δ.Α.Κ. (GR)	ΑΔΑΚ
Σύμβολο Δ.Α.Κ. (EN)	AETF
ISIN Δ.Α.Κ.	GRF000153004
Κατηγορία Διαπραγμάτευσης	Διαπραγματεύσιμα Αμοιβαία Κεφάλαια (Δ.Α.Κ.)
Τύπος Δ.Α.Κ.	Μετοχών
Τρόπος διαχείρισης	Παθητικός
Επενδυτική Στρατηγική	Σκοπός της επενδυτικής πολιτικής του Αμοιβαίου Κεφαλαίου είναι η αναπαραγωγή της αποδόσεως του Δείκτη FTSE/X.A. Large Cap του Χρηματιστηρίου Αθηνών σε όρους Ευρώ, ακολουθώντας πλήρως και πανομοιότυπως τη σύνθεση του υποκείμενου Δείκτη.
Εκδότης	ΑΛΦΑ ASSET MANAGEMENT Α.Ε.Δ.Α.Κ.
Εταιρεία Διαχείρισης	ΑΛΦΑ ASSET MANAGEMENT Α.Ε.Δ.Α.Κ.
Ειδικοί Διαπραγματευτές	ΑΛΦΑ FINANCE Α.Χ.Ε.Π.Ε.Υ. , ΕΘΝΙΚΗ ΧΡΗΜΑΤΙΣΤΗΡΙΑΚΗ Α.Χ.Ε.Π.Ε.Υ.
Θεματοφύλακας	ΑΛΦΑ ΤΡΑΠΕΖΑ Α.Ε.
Σύμβολο Δείκτη (GR)	FTSE
Σύμβολο Δείκτη (EN)	FTSE
Όνομασία Δείκτη	FTSE/X.A. Large Cap
ISIN Δείκτη	GRI99201A006
Κλάσμα Δείκτη [1]	1/100
Αρχική Τιμή Μεριδίου	21.76
Συνολικός Αριθμός Μεριδίων [2]	853,597
Ημερομηνία πρώτης Έκδοσης	14/01/2008
Ημερομηνία έναρξης Διαπραγμάτευσης	24/01/2008
Νόμισμα Διαπραγμάτευσης	ΕΥΡΩ
Νόμισμα Ενεργητικού	ΕΥΡΩ
Αρχική Αξία Ενεργητικού [3]	3,000,000.00
Αριθμ. Μεριδίων για Δημιουργία-Εξαγορά [4]	5,000
Αμοιβή Διαχείρισης	0.375

Σημειώσεις Δ.Α.Κ.

[1] - Το κλάσμα της τιμής του δείκτη που αποτελεί η τιμή της πρώτης έκδοσης

[2] - Ο αριθμός μεριδίων που διαπραγματεύθηκαν στο Χρηματιστήριο την ημέρα T

[3] - Η αξία του ενεργητικού κατά την έκδοση

[4] - Ο αριθμός μεριδίων που απαιτείται κατά τη διαδικασία δημιουργίας εξαγοράς

ΑΝΑΚΟΙΝΩΣΕΙΣ

ΓΝΩΣΤΟΠΟΙΗΣΕΙΣ ΕΤΑΙΡΕΙΩΝ

From: ΕΛΛΑΚΤΩΡ Α.Ε.
Posted At: 06 April 2021 17:38
Conversation: ΑΝΑΚΟΙΝΩΣΗ ΑΛΛΩΝ ΣΗΜΑΝΤΙΚΩΝ ΓΕΓΟΝΟΤΩΝ (ΔΕΝ ΠΡΟΒΛΕΠΟΝΤΑΙ ΣΕ ΑΛΛΕΣ ΚΑΤΗΓΟΡΙΕΣ)
Posted To: DOLAnnouncements2

Subject: ΑΝΑΚΟΙΝΩΣΗ ΑΛΛΩΝ ΣΗΜΑΝΤΙΚΩΝ ΓΕΓΟΝΟΤΩΝ (ΔΕΝ ΠΡΟΒΛΕΠΟΝΤΑΙ ΣΕ ΑΛΛΕΣ ΚΑΤΗΓΟΡΙΕΣ)

Ανακοίνωση

[ΑΝΑΚΟΙΝΩΣΗ ΤΟΥ Δ.Σ. 06.04.2021](#)

From: PREMIA Α.Ε.
Posted At: 06 April 2021 17:40
Conversation: ΑΝΑΚΟΙΝΩΣΗ ΑΠΟΚΤΗΣΗΣ ΑΚΙΝΗΤΟΥ LOGISTICS
Posted To: DOLAnnouncements2

Subject: ΑΝΑΚΟΙΝΩΣΗ ΑΠΟΚΤΗΣΗΣ ΑΚΙΝΗΤΟΥ LOGISTICS

Δείτε το συνημμένο

[Ανακοίνωση](#)

From: CPI A.E.
Posted At: 06 April 2021 17:41
Conversation: ΑΝΑΚΟΙΝΩΣΗ ΡΥΘΜΙΖΟΜΕΝΗΣ ΠΛΗΡΟΦΟΡΙΑΣ ΤΟΥ Ν.
3556/2007: Γνωστοποίηση για μεταβολή ποσοστού μετόχων
σε επίπεδο δικαιωμάτων ψήφου
Posted To: DOLAnnouncements2
Subject: ΑΝΑΚΟΙΝΩΣΗ ΡΥΘΜΙΖΟΜΕΝΗΣ ΠΛΗΡΟΦΟΡΙΑΣ ΤΟΥ Ν.
3556/2007: Γνωστοποίηση για μεταβολή ποσοστού μετόχων
σε επίπεδο δικαιωμάτων ψήφου

ΑΝΑΚΟΙΝΩΣΗ ΡΥΘΜΙΖΟΜΕΝΗΣ ΠΛΗΡΟΦΟΡΙΑΣ ΤΟΥ Ν. 3556/2007:

**Γνωστοποίηση για μεταβολή ποσοστού μετόχων σε επίπεδο δικαιωμάτων
ψήφου**

CPI Ανώνυμος Εταιρεία

Ηλεκτρονικών Υπολογιστών και Περιφερειακών

Γνωστοποίηση μεταβολής δικαιωμάτων ψήφου σύμφωνα με τον Ν. 3556/2007

Η εταιρεία CPI Ανώνυμος Εταιρεία Ηλεκτρονικών Υπολογιστών και Περιφερειακών (η «Εκδότρια») γνωστοποιεί στο κοινό, σύμφωνα με τις διατάξεις του Ν. 3556/2007 και κατόπιν της από 6/4/2021 γνωστοποίησης που έλαβε από την εταιρία OKI EUROPE LIMITED, ότι την 31.03.2021 η εταιρία OKI EUROPE LIMITED προέβη σε μεταβίβαση του συνόλου των μετοχών με δικαιώματα ψήφου που κατείχε άμεσα στην Εκδότρια και συγκεκριμένα μεταβίβασε 855.000 μετοχές.

Συνεπεία της ως άνω μεταβίβασης επήλθε μεταβολή (μείωση) άνω του 5% στα δικαιώματα ψήφου της μετόχου OKI EUROPE LIMITED, το ποσοστό της οποίας ισούται πλέον με 0%.

From: ΕΥΡΩΠΑΪΚΗ ΠΙΣΤΗ Α.Ε.Γ.Α.
Posted At: 06 April 2021 17:45
Conversation: ΑΝΑΚΟΙΝΩΣΗ ΓΙΑ ΤΗΝ ΠΡΟΑΝΑΓΓΕΛΙΑ ΓΕΝΙΚΗΣ ΣΥΝΕΛΕΥΣΗΣ
Posted To: DOLAnnouncements2

Subject: ΑΝΑΚΟΙΝΩΣΗ ΓΙΑ ΤΗΝ ΠΡΟΑΝΑΓΓΕΛΙΑ ΓΕΝΙΚΗΣ ΣΥΝΕΛΕΥΣΗΣ

Παρακαλώ για την ανάρτηση των επισυναπτόμενων προσκλήσεων.

[Πρόσκληση Μετόχων σε Τακτική Γενική Συνέλευση](#)

From: CNL CAPITAL Ε.Κ.Ε.Σ - Δ.Ο.Ε.Ε.
Posted At: 06 April 2021 17:55
Conversation: ΑΝΑΘΕΩΡΗΜΕΝΗ ΗΜΕΡΗΣΙΑ ΔΙΑΤΑΞΗ ΤΗΣ ΤΑΚΤΙΚΗΣ ΓΕΝΙΚΗΣ
ΣΥΝΕΛΕΥΣΗΣ ΤΩΝ ΜΕΤΟΧΩΝ
Posted To: DOLAnnouncements2

Subject: ΑΝΑΘΕΩΡΗΜΕΝΗ ΗΜΕΡΗΣΙΑ ΔΙΑΤΑΞΗ ΤΗΣ ΤΑΚΤΙΚΗΣ ΓΕΝΙΚΗΣ
ΣΥΝΕΛΕΥΣΗΣ ΤΩΝ ΜΕΤΟΧΩΝ

Παρακαλούμε βρείτε συνημμένο το σχετικό pdf.

[ΑΝΑΘΕΩΡΗΜΕΝΗ ΗΜΕΡΗΣΙΑ ΔΙΑΤΑΞΗ ΤΗΣ ΤΑΚΤΙΚΗΣ ΓΕΝΙΚΗΣ ΣΥΝΕΛΕΥΣΗΣ ΤΩΝ ΜΕΤΟΧΩΝ](#)

From: CNL CAPITAL Ε.Κ.Ε.Σ - Δ.Ο.Ε.Ε.
Posted At: 06 April 2021 17:55
Conversation: ΣΧΕΔΙΟ ΑΠΟΦΑΣΗΣ ΕΠΙ ΤΟΥ ΠΡΟΣΘΕΤΟΥ ΘΕΜΑΤΟΣ ΤΗΣ
ΗΜΕΡΗΣΙΑΣ ΔΙΑΤΑΞΗΣ ΤΗΣ ΤΑΚΤΙΚΗΣ ΓΕΝΙΚΗΣ ΣΥΝΕΛΕΥΣΗΣ
ΤΩΝ ΜΕΤΟΧΩΝ
Posted To: DOLAnnouncements2
Subject: ΣΧΕΔΙΟ ΑΠΟΦΑΣΗΣ ΕΠΙ ΤΟΥ ΠΡΟΣΘΕΤΟΥ ΘΕΜΑΤΟΣ ΤΗΣ
ΗΜΕΡΗΣΙΑΣ ΔΙΑΤΑΞΗΣ ΤΗΣ ΤΑΚΤΙΚΗΣ ΓΕΝΙΚΗΣ ΣΥΝΕΛΕΥΣΗΣ
ΤΩΝ ΜΕΤΟΧΩΝ

Παρακαλούμε βρείτε συνημμένο το σχετικό pdf.

[ΣΧΕΔΙΟ ΑΠΟΦΑΣΗΣ ΕΠΙ ΤΟΥ ΠΡΟΣΘΕΤΟΥ ΘΕΜΑΤΟΣ ΤΗΣ ΗΜΕΡΗΣΙΑΣ ΔΙΑΤΑΞΗΣ ΤΗΣ ΤΑΚΤΙΚΗΣ ΓΕΝΙΚΗΣ ΣΥΝΕΛΕΥΣΗΣ ΤΩΝ ΜΕΤΟΧΩΝ](#)

From: CNL CAPITAL Ε.Κ.Ε.Σ - Δ.Ο.Ε.Ε.
Posted At: 06 April 2021 17:56
Conversation: ΑΝΑΚΟΙΝΩΣΗ ΣΥΣΤΑΣΗΣ ΕΠΙΤΡΟΠΗΣ ΑΠΟΔΟΧΩΝ ΚΑΙ
ΑΝΑΔΕΙΞΗΣ ΥΠΟΨΗΦΙΟΤΗΤΩΝ
Posted To: DOLAnnouncements2

Subject: ΑΝΑΚΟΙΝΩΣΗ ΣΥΣΤΑΣΗΣ ΕΠΙΤΡΟΠΗΣ ΑΠΟΔΟΧΩΝ ΚΑΙ
ΑΝΑΔΕΙΞΗΣ ΥΠΟΨΗΦΙΟΤΗΤΩΝ

Παρακαλούμε βρείτε συνημμένο το σχετικό pdf.

[ΑΝΑΚΟΙΝΩΣΗ ΣΥΣΤΑΣΗΣ ΕΠΙΤΡΟΠΗΣ ΑΠΟΔΟΧΩΝ ΚΑΙ ΑΝΑΔΕΙΞΗΣ ΥΠΟΨΗΦΙΟΤΗΤΩΝ](#)

From: AUTOHELLAS A.T.E.E.
Posted At: 06 April 2021 18:09
Conversation: ΑΓΟΡΑ ΙΔΙΩΝ ΜΕΤΟΧΩΝ
Posted To: DOLAnnouncements2

Subject: ΑΓΟΡΑ ΙΔΙΩΝ ΜΕΤΟΧΩΝ

AUTOHELLAS ATEE: ΑΝΑΚΟΙΝΩΣΗ ΑΓΟΡΑΣ ΙΔΙΩΝ ΜΕΤΟΧΩΝ

Η AUTOHELLAS ATEE (η **Εταιρεία**) ανακοινώνει στο Επενδυτικό Κοινό ότι, σύμφωνα με το άρθρο 49 του Ν. 4548/2018 και σε υλοποίηση των αποφάσεων της Ετήσιας Τακτικής Γενικής Συνέλευσης των Μετόχων της (συνεδρίαση 15.07.2020), και της από 23^η Ιουλίου 2020 απόφασης του Διοικητικού Συμβουλίου, προέβη στις 06/04/2021, μέσω του μέλους του Χρηματιστηρίου Αθηνών EUROXX Χρηματιστηριακή Α.Ε.Π.Ε.Υ., σε αγορά 5.000 Ιδίων Μετοχών με μέση τιμή κτήσης 6,844 ευρώ ανά μετοχή και συνολική αξία συναλλαγής 34.221,87 ευρώ.

Μετά και την προαναφερόμενη απόκτηση, η Εταιρεία κατέχει συνολικά 647.245 ίδιες μετοχές που αντιπροσωπεύουν ποσοστό 1,325% του συνόλου των μετοχών της Εταιρείας.

Η παρούσα ανακοίνωση εκδίδεται σύμφωνα με τον Κανονισμό (ΕΕ) αριθ. 596/2014 του Ευρωπαϊκού Κοινοβουλίου και του Συμβουλίου της 16ης Απριλίου 2014 και τον κατ' εξουσιοδότηση Κανονισμό (ΕΕ) 2016/1052 της Επιτροπής της 8ης Μαρτίου 2016.

From: ΤΡΑΠΕΖΑ ΤΗΣ ΕΛΛΑΔΟΣ Α.Ε.
Posted At: 06 April 2021 18:26
Conversation: ΑΝΑΚΟΙΝΩΣΗ ΓΙΑ ΤΙΣ ΑΠΟΦΑΣΕΙΣ ΓΕΝΙΚΗΣ ΣΥΝΕΛΕΥΣΗΣ
Posted To: DOLAnnouncements2

Subject: ΑΝΑΚΟΙΝΩΣΗ ΓΙΑ ΤΙΣ ΑΠΟΦΑΣΕΙΣ ΓΕΝΙΚΗΣ ΣΥΝΕΛΕΥΣΗΣ

Αποφάσεις της 88ης Ετήσιας Τακτικής Γενικής Συνέλευσης των Μετόχων της
Τράπεζας της Ελλάδος - Αποτελέσματα ψηφοφορίας

[Αποφάσεις της 88ης ΕΤΓΣ - Αποτελέσματα ψηφοφορίας](#)

From: ΤΡΑΠΕΖΑ ΤΗΣ ΕΛΛΑΔΟΣ Α.Ε.
Posted At: 06 April 2021 18:33
Conversation: ΓΝΩΣΤΟΠΟΙΗΣΗ ΑΠΟΚΟΠΗΣ ΔΙΚΑΙΩΜΑΤΟΣ ΜΕΡΙΣΜΑΤΟΣ /
ΠΛΗΡΩΜΗΣ ΜΕΡΙΣΜΑΤΟΣ/ ΠΡΟΜΕΡΙΣΜΑΤΟΣ
Posted To: DOLAnnouncements2

Subject: ΓΝΩΣΤΟΠΟΙΗΣΗ ΑΠΟΚΟΠΗΣ ΔΙΚΑΙΩΜΑΤΟΣ ΜΕΡΙΣΜΑΤΟΣ /
ΠΛΗΡΩΜΗΣ ΜΕΡΙΣΜΑΤΟΣ/ ΠΡΟΜΕΡΙΣΜΑΤΟΣ

Μέρισμα χρήσης 2020

[Μέρισμα χρήσης 2020](#)

From: ΓΡ. ΣΑΡΑΝΤΗΣ Α.Β.Ε.Ε.
Posted At: 06 April 2021 19:14
Conversation: ΑΝΑΚΟΙΝΩΣΗ ΟΙΚΟΝΟΜΙΚΟΥ ΗΜΕΡΟΛΟΓΙΟΥ
Posted To: DOLAnnouncements2

Subject: ΑΝΑΚΟΙΝΩΣΗ ΟΙΚΟΝΟΜΙΚΟΥ ΗΜΕΡΟΛΟΓΙΟΥ

Παρακαλώ δείτε συνημμένα.

[Οικονομικό Ημερολόγιο Ομίλου Σαράντη 2021](#)

From: ΔΕΗ Α.Ε.

Posted At: 06 April 2021 19:59

Conversation: Αξιολόγηση των συμμετεχόντων στην πρώτη φάση της διαγωνιστικής διαδικασίας για την απόκτηση συμμετοχής 49% στο μετοχικό κεφάλαιο της ΔΕΔΔΗΕ Α.Ε. (Ορθή Επανάληψη)

Posted To: DOLAnnouncements2

Subject: Αξιολόγηση των συμμετεχόντων στην πρώτη φάση της διαγωνιστικής διαδικασίας για την απόκτηση συμμετοχής 49% στο μετοχικό κεφάλαιο της ΔΕΔΔΗΕ Α.Ε. (Ορθή Επανάληψη)

Ανακοίνωση

Η Δημόσια Επιχείρηση Ηλεκτρισμού Α.Ε., ανακοινώνει ότι η αξιολόγηση της πρώτης φάσης της διαγωνιστικής διαδικασίας για την απόκτηση του 49% του μετοχικού κεφαλαίου του ΔΕΔΔΗΕ έχει ολοκληρωθεί. Το Διοικητικό Συμβούλιο της ΔΕΗ ενέκρινε την αξιολόγηση των συμμετεχόντων, σύμφωνα με την οποία Επιλέξιμοι Συμμετέχοντες στην δεύτερη φάση της διαγωνιστικής διαδικασίας - σύμφωνα με τα κριτήρια που τέθηκαν στην Πρόσκληση για την Εκδήλωση Ενδιαφέροντος - είναι οι (με αλφαβητική σειρά):

- ARDIAN Infrastructure Funds
- BCI – British Columbia Investment Management Corporation
- BLACKROCK – BlackRock Alternatives Management, L.L.C
- CVC Capital Partners – Advisers Company, S.a.r.l.
- F2i – Fondi Italiani per le Infrastructure SGR S.p.A
- First Sentier Investors EDIF III GP S.a.r.l.
- KKR – Kohlberg Kravis Roberts & Co. L.P.
- MACQUARIE Group Limited
- OHA – Oak Hill Advisors LLP

Στη δεύτερη φάση, οι επιλέξιμοι συμμετέχοντες θα πραγματοποιήσουν ένα ολοκληρωμένο έλεγχο (due diligence) και θα κληθούν να καταθέσουν δεσμευτικές οικονομικές προσφορές για την απόκτηση του 49% του μετοχικού κεφαλαίου του ΔΕΔΔΗΕ.

Αθήνα, 6 Απριλίου 2021

From: JUMBO A.E.E.
Posted At: 07 April 2021 09:46
Conversation: Ενημέρωση Μετόχων για την πορεία των πωλήσεων κατά το πρώτο τρίμηνο του 2021
Posted To: DOLAnnouncements2
Subject: Ενημέρωση Μετόχων για την πορεία των πωλήσεων κατά το πρώτο τρίμηνο του 2021

Οι πωλήσεις του Ομίλου, τον Μάρτιο 2021, κατέγραψαν αύξηση κατά περίπου +24% σε σχέση με τον αντίστοιχο μήνα πέρυσι. Αυτό σημαίνει ότι οι συνολικές απώλειες τζίρου, για το πρώτο τρίμηνο της νέας χρονιάς εκτιμώνται στο -11%, από -19% κατά το πρώτο δίμηνο 2021.

Φέτος, τον Μάρτιο του 2021, σχεδόν το σύνολο των καταστημάτων στην Ελλάδα, παρέμειναν κλειστά.

- Κατά συνέπεια, οι καθαρές πωλήσεις της μητρικής εταιρείας -χωρίς να υπολογίζονται οι ενδοεταιρικές συναλλαγές- παρουσίασαν μείωση κατά -31% περίπου σε σχέση με τον περσινό Μάρτιο όπου τα καταστήματα είχαν λειτουργήσει έως τα μέσα Μαρτίου 2020.
- Κύπρος: Τα καταστήματα συνέχισαν να λειτουργούν κατά συνέπεια οι πωλήσεις να είναι υπερδιπλάσιες, σε σχέση με τον Μάρτιο του 2020.
- Βουλγαρία: Λειτούργησαν κανονικά όλα τα καταστήματα Jumbo για το μεγαλύτερο μέρος του μήνα. Οι πωλήσεις του δικτύου κατέγραψαν αύξηση κατά +47% περίπου κατά τον Μάρτιο 2021.
- Ρουμανία: Λειτούργησαν και τα 14 καταστήματα Jumbo στη χώρα, σημειώνοντας διπλάσιες πωλήσεις σε σύγκριση με τον Μάρτιο του 2020.

From: ΜΥΤΙΛΗΝΑΙΟΣ Α.Ε.
Posted At: 07 April 2021 09:54
Conversation: Απόκτηση Ιδίων Μετοχών
Posted To: DOLAnnouncements2

Subject: Απόκτηση Ιδίων Μετοχών

Δείτε παρακάτω:

[Απόκτηση Ιδίων Μετοχών](#)

From: ΓΕΚ ΤΕΡΝΑ Α.Ε.
Posted At: 07 April 2021 09:55
Conversation: Πιστοληπτική Διαβάθμιση της ΓΕΚ ΤΕΡΝΑ Α.Ε.
Posted To: DOLAnnouncements2

Subject: Πιστοληπτική Διαβάθμιση της ΓΕΚ ΤΕΡΝΑ Α.Ε.

Η εταιρεία «ΓΕΚ ΤΕΡΝΑ Α.Ε.», ανακοινώνει, βάσει των συμβατικών της υποχρεώσεων, που απορρέουν από τα Προγράμματα Έκδοσης των δύο Κοινών Ομολογιακών της Δανείων (ΚΟΔ 2018 και ΚΟΔ 2020), ύψους εκατόν είκοσι εκατομμυρίων ευρώ (120.000.000 €) και πεντακοσίων εκατομμυρίων ευρώ (500.000.000 €) αντίστοιχα, την διατήρηση της πιστοληπτικής της ικανότητας από την εταιρεία ICAP Group A.E. και την διαβάθμιση της εκ' νέου σε **A**.

Η διαβάθμιση A υποδηλώνει πάρα πολύ χαμηλό πιστωτικό κίνδυνο και αποδίδεται σε επιχειρήσεις οι οποίες έχουν τη δυνατότητα να αντεπεξέλθουν στις υποχρεώσεις τους ακόμα και υπό δυσμενείς οικονομικές συγκυρίες και επομένως η πιστοληπτική τους ικανότητα παραμένει σταθερά υψηλή. Οι επιχειρήσεις με διαβάθμιση A χαρακτηρίζονται από τα πολύ σημαντικά οικονομικά μεγέθη τους, την ανοδική πορεία και τη σημαντική θέση τους στην αγορά.

From: ΕΛΛΑΚΤΩΡ Α.Ε.
Posted At: 07 April 2021 12:06
Conversation: Ανακοίνωση 2080/2021 (δεν είναι διαθέσιμη η Ελληνική μετάφραση)
Posted To: DOLAnnouncements2

Subject: Ανακοίνωση 2080/2021 (δεν είναι διαθέσιμη η Ελληνική μετάφραση)

Αυτή η Ανακοίνωση είναι διαθέσιμη μόνο στα [Αγγλικά](#).

From: ΕΥΡΩΠΑΪΚΗ ΠΙΣΤΗ Α.Ε.Γ.Α.
Posted At: 07 April 2021 13:41
Conversation: ΑΝΑΚΟΙΝΩΣΗ ΠΕΡΙ ΣΧΟΛΙΑΣΜΟΥ ΟΙΚΟΝΟΜΙΚΩΝ
ΚΑΤΑΣΤΑΣΕΩΝ/ ΕΚΘΕΣΕΩΝ
Posted To: DOLAnnouncements2
Subject: ΑΝΑΚΟΙΝΩΣΗ ΠΕΡΙ ΣΧΟΛΙΑΣΜΟΥ ΟΙΚΟΝΟΜΙΚΩΝ
ΚΑΤΑΣΤΑΣΕΩΝ/ ΕΚΘΕΣΕΩΝ

Οικονομικά αποτελέσματα 2020 – Δυναμική Ανάπτυξη και Ισχυρή Κερδοφορία

Το 2020, αποτέλεσε για τον Όμιλο Ευρωπαϊκή Πίστη μία αποτελεσματική χρονιά σε λειτουργικό επίπεδο, με το θετικό πρόσημο να κυριαρχεί στις μεταβολές του συνόλου των οικονομικών μεγεθών.

Η Διοίκηση του Ομίλου παρουσίασε σε ζωντανή Συνέντευξη Τύπου, μέσω ηλεκτρονικής πλατφόρμας, τη σημαντική άνοδο σε όλους τους οικονομικούς δείκτες για το 2020.

Πιο συγκεκριμένα, το 2020, ο Όμιλος Ευρωπαϊκή Πίστη σημείωσε:

- Αύξηση 10,6% στα κέρδη προ φόρων, τα οποία ανήλθαν σε 24,8 εκ. ευρώ, από 22,4 εκ. ευρώ το 2019.
- Αύξηση των συνολικών εσόδων του Ομίλου κατά 5,1%, στα 236,8 εκ. ευρώ.
- Αύξηση των εγγεγραμμένων ασφαλιστρών και συναφών εσόδων κατά 5,1%, τα οποία διαμορφώθηκαν στα 223,3 εκ. ευρώ από 212,4 εκ. ευρώ το 2019, με τον κλάδο Ζωής να σημειώνει τη μεγαλύτερη αύξηση (13,5%). Αξίζει να αναφερθεί ότι και οι τρεις ασφαλιστικοί κλάδοι συνέχισαν την αναπτυξιακή τους πορεία για το έτος 2020.
- Αύξηση του συνολικού Ενεργητικού κατά 5,6% στα 511,9 εκ. ευρώ, έναντι 484,6 εκ. ευρώ της χρήσης 2019.
- Σημαντική ισχυροποίηση των Ιδίων Κεφαλαίων κατά 8,7% στα 153,6 εκ. ευρώ, έναντι 141,2 εκ. ευρώ την 31/12/2019.
- Περαιτέρω ισχυροποίηση του Δείκτη Φερεγγυότητας (SCR) κατά 10,6 ποσοστιαίες μονάδες σε 174,6%, θωρακίζοντας ακόμη περισσότερο την αξιοπιστία της Εταιρίας και εξασφαλίζοντας τα δικαιώματα των εκατοντάδων χιλιάδων ασφαλισμένων της.
- Αύξηση του επενδυτικού χαρτοφυλακίου στα 412,5 εκ. ευρώ, έναντι 382,1 εκ. ευρώ στα τέλη του 2019.
- Αύξηση των ασφαλιστικών προβλέψεων κατά 3,4% στα 312,9 εκ. ευρώ, έναντι 302,6 εκ. ευρώ της προηγούμενης χρήσης.

Ο Όμιλος, με βάση τα συνολικά ασφάλιστρα, εκτιμάται ότι κατέχει μερίδιο ασφαλιστικής αγοράς 5,7%, το οποίο έχει διπλασιαστεί τα δέκα τελευταία έτη, ενώ παρουσιάζει υψηλή ρευστότητα, γεγονός που του επιτρέπει να έχει μηδενικό δανεισμό, σημαντικά ελεύθερα αποθεματικά και να καταβάλλει άμεσα τις υποχρεώσεις προς τους ασφαλισμένους και δικαιούχους τρίτους.

Στη Συνέντευξη Τύπου η Διοίκηση, εκτός από τα αποτελέσματα του Ομίλου για το 2020, ενημέρωσε και για την απόφαση του Διοικητικού Συμβουλίου να προτείνει στην Τακτική Γενική Συνέλευση των Μετόχων της Ευρωπαϊκή Πίστη Α.Ε.Γ.Α. στις 27/04/2021 τη διανομή μερίσματος, το οποίο μετά και την αφαίρεση των Ιδίων Μετοχών που κατέχει η Εταιρία διαμορφώνεται σε 0,30 ευρώ ανά μετοχή. Παράλληλα, παρουσίασε τους στόχους και τις προοπτικές του Ομίλου για το τρέχον έτος.

Περισσότερες πληροφορίες για τα μεγέθη του Ομίλου, την Οικονομική Έκθεση και την Έκθεση Φερεγγυότητας και Χρηματοοικονομικής Κατάστασης (SFCR), οι ενδιαφερόμενοι μπορούν να αντλήσουν στο www.europaipisti.gr, στην ενότητα Επενδυτικές Σχέσεις.

From: ΓΕΝΙΚΗ ΕΜΠΟΡΙΟΥ & ΒΙΟΜΗΧΑΝΙΑΣ
Posted At: 07 April 2021 13:42
Conversation: ΑΝΑΚΟΙΝΩΣΗ ΡΥΘΜΙΖΟΜΕΝΗΣ ΠΛΗΡΟΦΟΡΙΑΣ ΤΟΥ Ν.
3556/2007: Γνωστοποίηση συναλλαγών
Posted To: DOLAnnouncements2
Subject: ΑΝΑΚΟΙΝΩΣΗ ΡΥΘΜΙΖΟΜΕΝΗΣ ΠΛΗΡΟΦΟΡΙΑΣ ΤΟΥ Ν.
3556/2007: Γνωστοποίηση συναλλαγών

Η εταιρία «ΓΕΝΙΚΗ ΕΜΠΟΡΙΟΥ & ΒΙΟΜΗΧΑΝΙΑΣ Α.Ε.», σύμφωνα με τις διατάξεις του Ν. 3556/2007 (άρθρα 3 (ιστ), (ββ) και 21), σε συνδυασμό με το άρθρο 11 της απόφασης 1/434/03.07.2007 της Επιτροπής Κεφαλαιαγοράς και το άρθρο 19 του Κανονισμού (ΕΕ) αριθ. 596/2014 του Ευρωπαϊκού Κοινοβουλίου και του Συμβουλίου της 16ης Απριλίου 2014, ενημερώνει το επενδυτικό κοινό ότι ο Κος Κρεμύδας Παναγιώτης του Γεωργίου, εκτελεστικό μέλος του Διοικητικού Συμβουλίου της εταιρείας (υπόχρεο πρόσωπο με βάση το άρθρο 19 του κανονισμού), ενημέρωσε την εταιρεία ότι κατά την συνεδρίαση του Χ.Α. της 06-04-2021 προέβη στην αγορά 550 ονομαστικών κοινών μετοχών της εταιρείας, συνολικής αξίας Ευρώ 504,85.

From: ΑΔΜΗΕ ΣΥΜΜΕΤΟΧΩΝ Α.Ε.
Posted At: 07 April 2021 14:10
Conversation: Νέα τριμελής Επιτροπή Ελέγχου (Ορθή Επανάληψη)
Posted To: DOLAnnouncements2

Subject: Νέα τριμελής Επιτροπή Ελέγχου (Ορθή Επανάληψη)

Νέα τριμελής Επιτροπή Ελέγχου

[Νέα τριμελής Επιτροπή Ελέγχου](#)

From: ΑΓΡΟΤΙΚΟΣ ΟΙΚΟΣ ΣΠΥΡΟΥ Α.Ε.Β.Ε.
Posted At: 07 April 2021 14:14
Conversation: ΑΝΑΚΟΙΝΩΣΗ ΓΙΑ ΤΗΝ ΠΡΟΑΝΑΓΓΕΛΙΑ ΕΚΤΑΚΤΗΣ ΓΕΝΙΚΗΣ ΣΥΝΕΛΕΥΣΗΣ
Posted To: DOLAnnouncements2

Subject: ΑΝΑΚΟΙΝΩΣΗ ΓΙΑ ΤΗΝ ΠΡΟΑΝΑΓΓΕΛΙΑ ΕΚΤΑΚΤΗΣ ΓΕΝΙΚΗΣ ΣΥΝΕΛΕΥΣΗΣ

Δείτε το αρχείο της πρόσκλησης για έκτακτη Γενική Συνέλευση.

[ΠΡΟΑΝΑΓΓΕΛΙΑ ΓΙΑ ΕΚΤΑΚΤΗ ΓΕΝΙΚΗ ΣΥΝΕΛΕΥΣΗ](#)

From: ΜΟΤΟΡ ΟΙΛ Α.Ε.
Posted At: 07 April 2021 14:35
Conversation: Συναλλαγές της OPTIMA BANK A.E (ρυθμιζόμενη πληροφορία Ν.3556/2007)
Posted To: DOLAnnouncements2
Subject: Συναλλαγές της OPTIMA BANK A.E (ρυθμιζόμενη πληροφορία Ν.3556/2007)

Η ΜΟΤΟΡ ΟΙΛ (ΕΛΛΑΣ) ΔΙΥΛΙΣΤΗΡΙΑ ΚΟΡΙΝΘΟΥ Α.Ε., σύμφωνα με τους Ν. 3556/2007 και 3606/2007, ανακοινώνει ότι η Τράπεζα OPTIMA BANK A.E. την ενημέρωσε ότι πραγματοποίησε τις εξής συναλλαγές:

Ημερομηνία	Συναλλαγή	Ποσότητα	Χρηματοπιστωτικό Μέσο	Αξία (σε ΕΥΡΩ)
06/04/2021	Πώληση	3.553	Μετοχές ΜΟΗ (ΚΟ)	48.544,64
06/04/2021	Αγορά	16.813	Μετοχές ΜΟΗ (ΚΟ)	231.177,95
06/04/2021	Αγορά	30	ΣΜΕ ΜΟΗ ΙΟΥΝ 2021	41.135,00
06/04/2021	Πώληση	153	ΣΜΕ ΜΟΗ ΙΟΥΝ 2021	211.332,00
06/04/2021	Πώληση	5	Ομόλογο ΜΟΗ (ΜΟΗ Ο1)	5.014,40

Η Τράπεζα OPTIMA BANK A.E. πραγματοποίησε τις ανωτέρω συναλλαγές λόγω της Ειδικής Διαπραγμάτευσης που έχει αναλάβει:

- Επί των Συμβολαίων Μελλοντικής Εκπλήρωσης (ΣΜΕ) με υποκείμενο τίτλο την μετοχή της ΜΟΤΟΡ ΟΙΛ (ΕΛΛΑΣ) ΔΙΥΛΙΣΤΗΡΙΑ ΚΟΡΙΝΘΟΥ Α.Ε. και
- Επί των ομολογίων εκδόσεως ΜΟΤΟΡ ΟΙΛ (ΕΛΛΑΣ) ΔΙΥΛΙΣΤΗΡΙΑ ΚΟΡΙΝΘΟΥ Α.Ε.

Η γνωστοποίηση εκ μέρους της Τράπεζας OPTIMA BANK A.E. προς την Εταιρία και ακολούθως η ανακοίνωση της Εταιρίας προς τις αρχές της Κεφαλαιαγοράς, γίνεται επειδή ο κ. Πέτρος Τζαννετάκης είναι μη εκτελεστικό μέλος του Δ.Σ. της Τράπεζας OPTIMA BANK A.E., ενώ κατέχει τη θέση του εκτελεστικού μέλους του Δ.Σ. της ΜΟΤΟΡ ΟΙΛ (ΕΛΛΑΣ) ΔΙΥΛΙΣΤΗΡΙΑ ΚΟΡΙΝΘΟΥ Α.Ε.

Ο κ. Πέτρος Τζαννετάκης είναι πρόσωπο υπόχρεο να γνωστοποιεί τις χρηματιστηριακές συναλλαγές του με αντικείμενο κινητές αξίες εκδόσεως ΜΟΤΟΡ ΟΙΛ (ΕΛΛΑΣ) ΔΙΥΛΙΣΤΗΡΙΑ ΚΟΡΙΝΘΟΥ Α.Ε. (άρθρο 19 του Κανονισμού ΕΕ 596/2014).

Μαρούσι, 7 Απριλίου 2021

Το Διοικητικό Συμβούλιο

From: ΤΕΧΝΙΚΗ ΟΛΥΜΠΙΑΚΗ Α.Ε.
Posted At: 07 April 2021 15:08
Conversation: ΑΝΑΚΟΙΝΩΣΗ ΑΛΛΩΝ ΣΗΜΑΝΤΙΚΩΝ ΓΕΓΟΝΟΤΩΝ (ΔΕΝ ΠΡΟΒΛΕΠΟΝΤΑΙ ΣΕ ΑΛΛΕΣ ΚΑΤΗΓΟΡΙΕΣ)
Posted To: DOLAnnouncements2

Subject: ΑΝΑΚΟΙΝΩΣΗ ΑΛΛΩΝ ΣΗΜΑΝΤΙΚΩΝ ΓΕΓΟΝΟΤΩΝ (ΔΕΝ ΠΡΟΒΛΕΠΟΝΤΑΙ ΣΕ ΑΛΛΕΣ ΚΑΤΗΓΟΡΙΕΣ)

Παρακαλούμε δείτε συνημμένο Δελτίο Τύπου.

[ΔΕΛΤΙΟ ΤΥΠΟΥ](#)

From: ΕΚΤΕΡ Α.Ε.
Posted At: 07 April 2021 15:48
Conversation: ΝΕΑ ΣΥΜΒΑΣΗ ΕΡΓΟΥ
Posted To: DOLAnnouncements2

Subject: ΝΕΑ ΣΥΜΒΑΣΗ ΕΡΓΟΥ

ΝΕΑ ΣΥΜΒΑΣΗ ΕΡΓΟΥ

[ΝΕΑ ΣΥΜΒΑΣΗ ΕΡΓΟΥ](#)

From: CORAL A.E.
Posted At: 07 April 2021 15:49
Conversation: Συναλλαγές της ΤΡΑΠΕΖΑΣ OPTIMA BANK A.E. (ρυθμιζόμενη πληροφορία N.3556/2007)
Posted To: DOLAnnouncements2
Subject: Συναλλαγές της ΤΡΑΠΕΖΑΣ OPTIMA BANK A.E. (ρυθμιζόμενη πληροφορία N.3556/2007)

Η CORAL AE, σύμφωνα με τους Ν. 3556/2007 και 3606/2007, ανακοινώνει ότι η ΤΡΑΠΕΖΑ OPTIMA BANK A.E. την ενημέρωσε ότι την 06/04/2021 προέβη σε αγορά 32 ομολογιών εκδόσεως CORAL AE συνολικής αξίας ΕΥΡΩ 32.618,00.

Η γνωστοποίηση εκ μέρους της ΤΡΑΠΕΖΑΣ OPTIMA BANK A.E. προς την Εταιρία και ακολούθως η ανακοίνωση της Εταιρίας προς τις αρχές της Κεφαλαιαγοράς, γίνεται επειδή ο κ. Πέτρος Τζαννετάκης είναι μη εκτελεστικό μέλος του Δ.Σ. της ΤΡΑΠΕΖΑΣ OPTIMA BANK A.E., ενώ κατέχει τη θέση του μη εκτελεστικού μέλους του Δ.Σ. της CORAL AE.

Ο κ. Πέτρος Τζαννετάκης είναι πρόσωπο υπόχρεο να γνωστοποιεί τις χρηματιστηριακές συναλλαγές του με αντικείμενο ομολογίες εκδόσεως CORAL AE (άρθρο 19 του Κανονισμού ΕΕ 596/2014).

Μαρούσι, 7 Απριλίου 2021

Το Διοικητικό Συμβούλιο

Ομολογιακά Δάνεια Επιχειρήσεων – Οργανωμένη Αγορά (Μετατρέψιμα)

Πλήθος Εισηγμένων Ομολογιών	Ονομαστική αξία	Τιμή έκδοσης	Σημερινό επιτόκιο	Ημερ. λήξης	Διάρκεια (έτη)	Σημείωση	Τοκομερίδιο		Μον. Διασπ.	Ομόλογα Επιχειρήσεων	Κατωτ Τιμή	Ανωτ Τιμή	Τιμή κλεισ. Προηγ.	Κλείσιμο-ημ/νία	Όγκος	Αξία Συναλλαγών	Τελευταία εντολή			Μεγ έτους	
							Κοινό	Προτιμησιακό									Τιμή	Αγορ./ Πώλ.	Ημερομηνία		λαχ έτους
298,165	0.30	0.30	1.00	11/10/2025	9	---	19	---	1	FORTHNET A.E. (Μ.Ο.Δ.)	---	---	---	---	---	---	90.0000	Π	09/03/2021	100.0000	100.0000

Σημειώσεις Εταιρικών Ομολόγων

Ο Όγκος Συναλλαγών υπολογίζεται ως (Τεμάχια) * (Ονομαστική Τιμή). Η Αξία Συναλλαγών υπολογίζεται ως (Τεμάχια) * (Ονομαστική Τιμή) * (Τιμή %) + (Δεδουλευμένοι Τόκοι).

Οι τιμές συναλλαγών των ομολόγων υπολογίζονται ως ποσοστό επί τοις εκατό (%) της ονομαστικής τους τιμής.

Όλα τα ομόλογα έχουν Ονομαστική Αξία εκπεφρασμένη σε Ευρώ (εκτός εάν σημειώνεται διαφορετικά).

Ομολογιακά Δάνεια Επιχειρήσεων – Οργανωμένη Αγορά (Μη Μετατρέψιμα)

Πλήθος Εισηγμένων Ομολογιών	Ονομαστική αξία	Τιμή έκδοσης	Σημερινό επιτόκιο	Ημερ. λήξης	Διάρκεια (έτη)	Σημείωση	Τοκομερίδιο		Μον. Διασπ.	Ομόλογα Επιχειρήσεων	Δεδ. Τόκος Αποδ./Λήξη		Κατωτ Τιμή	Ανωτ Τιμή	Τιμή κλειστ. Προηγ. Κλείσιμο-ημ/νία		Όγκος	Αξία Συναλλαγών	Τελευταία εντολή					
							Κοινό	Προτιμησιακό			Δεδ.	Αποδ./Λήξη			Όγκος	Αξία Συναλλαγών			Τιμή	Αγορ./ Πώλ.	Ημερομηνία	λαχ έτους	Μεγ έτους	
20,529	1,000.00	1,000.00	4.95	26/06/2023	5	---	6	---	1	B&F A.B.E.E. ΕΝΔΥΜΑΤΩΝ (Μη μετατρέψιμο)	14.0250	6.1180	96.0000	96.0000	96.0000	95.5000	31/03/2021	4,000	3,896.10	95.6000	A	37/04/2021	92.1501	96.0000
90,000	1,000.00	1,000.00	3.00	11/05/2023	5	---	6	---	1	CORAL A.E. (Μη μετατρέψιμο)	12.4167	1.6360	102.5000	102.5000	102.5000	101.9310	06/04/2021	3,000	3,112.25	102.5000	A	37/04/2021	101.5174	103.5000
120,000	1,000.00	1,000.00	3.95	04/04/2025	7	---	7	---	1	ΓΕΚ ΤΕΡΝΑ Α.Ε. (Μη μετατρέψιμο)	0.3292	2.3660	104.8000	104.8000	104.8000	104.5290	06/04/2021	150,000	157,249.38	104.7000	A	37/04/2021	103.3350	105.0000
200,000	1,000.00	1,000.00	3.60	12/03/2026	7	---	5	---	1	ΑΕΡΟΠΟΡΙΑ ΑΙΓΑΙΟΥ Α.Ε. (Μη μετατρέψιμο)	2.8000	3.6750	97.3000	98.6000	98.5100	98.0010	06/04/2021	50,000	49,251.04	98.5100	A	37/04/2021	93.1501	99.9000
200,000	1,000.00	1,000.00	1.90	23/03/2028	7	---	1	---	1	ΜΟΤΟΡ ΟΪΛ ΔΙΥΛΙΣΤΗΡΙΑ ΚΟΡΙΝΘΟΥ ΑΕ (Μη μετατρέψιμο)	0.8972	1.8580	100.2500	100.3600	100.2500	100.2880	06/04/2021	215,000	215,935.80	100.2500	A	37/04/2021	100.0000	100.3600
200,000	1,000.00	1,000.00	2.10	27/10/2027	7	---	1	---	1	Ο.Π.Α.Π. Α.Ε. (Μη Μετατρέψιμο)	9.5667	1.8030	101.6000	101.6600	101.6600	101.6010	06/04/2021	30,000	30,770.60	101.6600	A	37/04/2021	99.3000	102.8500
175,000	1,000.00	1,000.00	3.40	26/07/2024	5	---	4	---	1	ΑΤΤΙΣΑ Α.Ε. ΣΥΜΜΕΤΟΧΩΝ (Μη μετατρέψιμο)	6.8944	5.1980	92.3000	94.0000	94.0000	92.5000	06/04/2021	123,000	116,383.02	93.7000	A	37/04/2021	90.0310	94.9999
39,892,816	1.00	1.00	5.00	04/10/2021	5	---	19	---	1	HOUSEMARKET Α.Ε. (Μη Μετατρέψιμο)	0.0004	1.4460	101.6000	101.6000	101.6000	101.6000	06/04/2021	19,980	20,308.01	101.6000	A	37/04/2021	101.6000	102.9900
150,000	1,000.00	1,000.00	2.60	22/10/2026	7	---	3	---	1	ΤΕΡΝΑ ΕΝΕΡΓΕΙΑΚΗ Μ.Α.Ε.Χ. (Μη μετατρέψιμο)	12.2056	2.4030	100.3000	100.6500	100.5188	100.3400	06/04/2021	48,000	48,834.87	100.3000	A	37/04/2021	99.4000	103.0000
320,000	1,000.00	1,000.00	3.40	21/07/2027	7	---	2	---	1	LAMDA DEVELOPMENT Α.Ε. (Μη μετατρέψιμο)	7.3667	3.0620	101.0000	101.4000	101.4000	100.8980	06/04/2021	105,000	106,958.53	101.1200	A	37/04/2021	99.0100	101.5000
500,000	1,000.00	1,000.00	2.75	03/07/2027	7	---	2	---	1	ΓΕΚ ΤΕΡΝΑ Α.Ε. (Μη μετατρέψιμο)	7.2569	2.8200	99.2000	99.3000	99.3000	98.8680	06/04/2021	64,000	63,960.44	99.0000	A	37/04/2021	97.8574	99.8765

Σημειώσεις Εταιρικών Ομολόγων

Ο Όγκος Συναλλαγών υπολογίζεται ως (Τεμάχια) * (Ονομαστική Τιμή). Η Αξία Συναλλαγών υπολογίζεται ως (Τεμάχια) * (Ονομαστική Τιμή) * (Τιμή %) + (Δεδουλευμένοι Τόκοι).

Οι τιμές συναλλαγών των ομολόγων υπολογίζονται ως ποσοστό επί τοις εκατό (%) της ονομαστικής τους τιμής.

Όλα τα ομόλογα έχουν Ονομαστική Αξία εκπεφρασμένη σε Ευρώ (εκτός εάν σημειώνεται διαφορετικά).

Ομόλογα Ελληνικού Δημοσίου

Πλήθος Εισηγμ. Ομολογιών	Ονομ. αξία	Σημερινό επιτόκιο	Υπολογισμός Δεδουλευμένων	Ημερ/νία Λήξης [1]	Διάρκεια (έτη)	Σημείωση	Ημερομηνία Πληρ.	Αξία τρέχοντος	Μον. Διασπ.	Ομόλογα Ελληνικού Δημοσίου	Κατωτ Τιμή	Ανωτ Τιμή	Τιμή κλεισ.	Προηγ. Κλείσιμο-ημ/νία	Όγκος	Αξία Συναλλαγών	Τελευταία εντολή Αγορ./ Πώλ. Ημερομηνία
3,000,000	1,000.00	4.38	Πργμ/Πργμ	01/08/2022	5	---	01/08	4.38	1	ΟΕΔ-ΣΤΘ-010822-05Χ-4,375-1,000	---	---	---	---	---	---	1.0000 A 28/11/2018
4,500,000	1,000.00	1.88	Πργμ/Πργμ	04/02/2035	15	---	04/02	1.88	1	ΟΕΔ-ΣΤΘ-040235-15Χ-1,875-1,000	---	---	---	---	---	---	---
2,500,000	1,000.00	3.45	Πργμ/Πργμ	02/04/2024	5	---	02/04	3.45	1	ΟΕΔ-ΣΤΘ-020424-05Χ-3,450-1,000	---	---	---	---	---	---	---
3,500,000	1,000.00	0.75	Πργμ/Πργμ	18/06/2031	10	---	18/06	0.75	1	ΟΕΔ-ΣΤΘ-180631-10Χ-0,750-1,000	---	---	---	---	---	---	---
4,355,990,324	1.00	3.50	Πργμ/Πργμ	30/01/2023	5	---	01/02 - 31/01	3.50	1	ΟΕΔ-ΣΤΘ-300123-05Χ-3,500-1,00	---	---	---	94.5720 13/07/2018	---	---	1.0000 A 28/11/2018
5,962,747,327	1.00	3.75	Πργμ/Πργμ	30/01/2028	10	---	/02 - 01/02 - 31/	3.75	1	ΟΕΔ-ΣΤΘ-300128-10Χ-3,750-1,00	---	---	---	85.4610 13/07/2018	---	---	1.0000 A 28/11/2018
6,091,218,404	1.00	3.90	Πργμ/Πργμ	30/01/2033	15	---	/02 - 01/02 - 31/	3.90	1	ΟΕΔ-ΣΤΘ-300133-15Χ-3,900-1,00	---	---	---	78.6730 13/07/2018	---	---	1.0000 A 28/11/2018
4,805,399,486	1.00	4.00	Πργμ/Πργμ	30/01/2037	19	---	/02 - 01/02 - 31/	4.00	1	ΟΕΔ-ΣΤΘ-300137-19Χ-4,000-1,00	---	---	---	77.0370 13/07/2018	---	---	1.0000 A 28/11/2018
4,603,713,186	1.00	4.20	Πργμ/Πργμ	30/01/2042	24	---	/02 - 01/02 - 31/	4.20	1	ΟΕΔ-ΣΤΘ-300142-24Χ-4,200-1,00	---	---	---	77.7640 13/07/2018	---	---	1.0000 A 28/11/2018
550,418,123	1.00	4.30	Πργμ/Πργμ	24/02/2023	11	---	24/02	4.30	1	ΟΕΔ-ΣΤΘ-240223-11Χ-2,000-1,00	---	---	---	10.0000 22/06/2015	---	10.0000	A 11/07/2019
445,007,576	1.00	4.30	Πργμ/Πργμ	24/02/2024	12	---	24/02	4.30	1	ΟΕΔ-ΣΤΘ-240224-12Χ-2,000-1,00	---	---	---	10.0000 22/06/2015	---	---	---
423,674,226	1.00	4.30	Πργμ/Πργμ	24/02/2025	13	---	24/02	4.30	1	ΟΕΔ-ΣΤΘ-240225-13Χ-2,000-1,00	---	---	---	10.0000 22/06/2015	---	---	---
212,292,153	1.00	4.30	Πργμ/Πργμ	24/02/2026	14	---	24/02	4.30	1	ΟΕΔ-ΣΤΘ-240226-14Χ-2,000-1,00	---	---	---	10.0000 22/06/2015	---	---	---
160,621,352	1.00	4.30	Πργμ/Πργμ	24/02/2027	15	---	24/02	4.30	1	ΟΕΔ-ΣΤΘ-240227-15Χ-2,000-1,00	---	---	---	10.0000 22/06/2015	---	---	---
183,244,055	1.00	4.30	Πργμ/Πργμ	24/02/2028	16	---	24/02	4.30	1	ΟΕΔ-ΣΤΘ-240228-16Χ-2,000-1,00	---	---	---	10.0000 22/06/2015	---	---	---
164,802,894	1.00	4.30	Πργμ/Πργμ	24/02/2029	17	---	24/02	4.30	1	ΟΕΔ-ΣΤΘ-240229-17Χ-2,000-1,00	---	---	---	10.0000 22/06/2015	---	---	---
165,460,943	1.00	4.30	Πργμ/Πργμ	24/02/2030	18	---	24/02	4.30	1	ΟΕΔ-ΣΤΘ-240230-18Χ-2,000-1,00	---	---	---	10.0000 22/06/2015	---	---	---
129,007,241	1.00	4.30	Πργμ/Πργμ	24/02/2031	19	---	24/02	4.30	1	ΟΕΔ-ΣΤΘ-240231-19Χ-2,000-1,00	---	---	---	10.0000 22/06/2015	---	---	---
126,192,683	1.00	4.30	Πργμ/Πργμ	24/02/2032	20	---	24/02	4.30	1	ΟΕΔ-ΣΤΘ-240232-20Χ-2,000-1,00	---	---	---	10.0000 22/06/2015	---	---	---
146,905,168	1.00	4.30	Πργμ/Πργμ	24/02/2033	21	---	24/02	4.30	1	ΟΕΔ-ΣΤΘ-240233-21Χ-2,000-1,00	---	---	---	10.0000 22/06/2015	---	---	---
154,475,606	1.00	4.30	Πργμ/Πργμ	24/02/2034	22	---	24/02	4.30	1	ΟΕΔ-ΣΤΘ-240234-22Χ-2,000-1,00	---	---	---	10.0000 22/06/2015	---	---	---
144,429,441	1.00	4.30	Πργμ/Πργμ	24/02/2035	23	---	24/02	4.30	1	ΟΕΔ-ΣΤΘ-240235-23Χ-2,000-1,00	---	---	---	10.0000 22/06/2015	---	---	---
166,211,676	1.00	4.30	Πργμ/Πργμ	24/02/2036	24	---	24/02	4.30	1	ΟΕΔ-ΣΤΘ-240236-24Χ-2,000-1,00	---	---	---	10.0000 22/06/2015	---	---	---
145,461,669	1.00	4.30	Πργμ/Πργμ	24/02/2037	25	---	24/02	4.30	1	ΟΕΔ-ΣΤΘ-240237-25Χ-2,000-1,00	---	---	---	10.0000 22/06/2015	---	---	---
146,941,087	1.00	4.30	Πργμ/Πργμ	24/02/2038	26	---	24/02	4.30	1	ΟΕΔ-ΣΤΘ-240238-26Χ-2,000-1,00	---	---	---	10.0000 22/06/2015	---	---	---
135,115,612	1.00	4.30	Πργμ/Πργμ	24/02/2039	27	---	24/02	4.30	1	ΟΕΔ-ΣΤΘ-240239-27Χ-2,000-1,00	---	---	---	10.0000 22/06/2015	---	---	---
141,909,637	1.00	4.30	Πργμ/Πργμ	24/02/2040	28	---	24/02	4.30	1	ΟΕΔ-ΣΤΘ-240240-28Χ-2,000-1,00	---	---	---	10.0000 22/06/2015	---	---	---
136,788,720	1.00	4.30	Πργμ/Πργμ	24/02/2041	29	---	24/02	4.30	1	ΟΕΔ-ΣΤΘ-240241-29Χ-2,000-1,00	---	---	---	10.0000 22/06/2015	---	---	---
163,643,410	1.00	4.30	Πργμ/Πργμ	24/02/2042	30	---	24/02	4.30	1	ΟΕΔ-ΣΤΘ-240242-30Χ-2,000-1,00	---	---	---	10.0000 22/06/2015	---	---	---
4,000,000	1,000.00	3.88	Πργμ/Πργμ	12/03/2029	10	---	12/03	3.88	1	ΟΕΔ-ΣΤΘ-120329-10Χ-3,875-1,0000	---	---	---	---	---	100.0000	A 15/10/2019
503,753	1,000.00	0.32	FLR Πργμ/360	16/09/2021	2	---	16/03 - 16/09	---	1	ΟΕΔ-ΚΥΜ-160921-02Χ-0,319-1,000	---	---	---	---	---	---	---
3,000,000	1,000.00	3.38	Πργμ/Πργμ	15/02/2025	7	---	15/02	3.38	1	ΟΕΔ-ΣΤΘ-150225-07Χ-3,375-1,000	---	---	---	---	---	---	---
250,250	1,000.00	2.90	Πργμ/Πργμ	20/03/2023	4	---	20/03	2.90	1	ΟΕΔ-ΣΤΘ-200323-04Χ-2,900-1,000	---	---	---	---	---	---	---
964,000	1,000.00	3.25	Πργμ/Πργμ	20/03/2025	6	---	20/03	3.25	1	ΟΕΔ-ΣΤΘ-200325-06Χ-3,250-1,000	---	---	---	---	---	---	---

Σημειώσεις Ομολόγων Ελλ. Δημοσίου

Ο Όγκος Συναλλαγών υπολογίζεται ως (Τεμάχια) * (Ονομαστική Τιμή). Η Αξία Συναλλαγών υπολογίζεται ως (Τεμάχια) * (Ονομαστική Τιμή) * (Τιμή %) + (Δεδουλευμένοι Τόκοι)

Η Αξία του τρέχοντος τοκομεριδίου για τις εκδόσεις Ονομαστικής Αξίας 0,01 ευρώ, αναφέρεται σε Ονομαστική Αξία 100 ευρώ.

FLR (= Floating Interest Rate) Ομόλογο Μεταβλητού Επιτοκίου.

[1] - Η Ημερομηνία Λήξης της τοκοφόρου περιόδου και η Ημερομηνία Πληρωμής του τοκομεριδίου.

Ομόλογα Ελληνικού Δημοσίου

Πλήθος Εισηγμ. Ομολογιών	Ονομ. αξία	Σημερινό επιτόκιο	Υπολογισμός Δεδουλευμένων	Ημερ/νία Λήξης [1]	Διάρκεια (έτη)	Σημείωση	Ημερομηνία Πληρ.	Αξία τρέχοντος	Μον. Διαπρ.	Ομόλογα Ελληνικού Δημοσίου	Κατωτ Τιμή	Ανωτ Τιμή	Τιμή κλεισ.	Προηγ. Κλείσιμο-ημ/νία	Όγκος	Αξία Συναλλαγών	Τελευταία εντολή Αγορ./ Πώλ. Ημερομηνία
2,100,000	1,000.00	3.55	Πργμ/Πργμ	20/03/2026	7	---	20/03	3.55	1	ΟΕΔ-ΣΤΘ-200326-07Χ-3,550-1,000	---	---	---	---	---	---	---
5,500,000	1,000.00	1.50	Πργμ/Πργμ	18/06/2030	10	---	18/06	1.50	1	ΟΕΔ-ΣΤΘ-180630-10Χ-1,500-1,000	---	---	---	---	---	---	---
5,364,250	1,000.00	3.25	Πργμ/Πργμ	20/03/2050	30	---	20/03	3.25	1	ΟΕΔ-ΣΤΘ-200350-30Χ-3,250-1,000	---	---	---	---	---	---	---
2,000,000	1,000.00	2.00	Πργμ/Πργμ	22/04/2027	7	---	22/04	2.00	1	ΟΕΔ-ΣΤΘ-220427-07Χ-2,000-1,000	---	---	---	---	---	---	99.9000 A 22/04/2020
2,500,000	1,000.00	1.88	Πργμ/Πργμ	23/07/2026	7	---	23/07	1.88	1	ΟΕΔ-ΣΤΘ-230726-07Χ-1,875-1,000	---	---	---	---	---	---	---
2,500,000	1,000.00	1.88	Πργμ/Πργμ	24/01/2052	30	---	24/01	1.88	1	ΟΕΔ-ΣΤΘ-240152-30Χ-1,875-1,000	---	---	---	---	---	---	---

Σημειώσεις Ομολόγων Ελλ. Δημοσίου

Ο Όγκος Συναλλαγών υπολογίζεται ως (Τεμάχια) * (Ονομαστική Τιμή). Η Αξία Συναλλαγών υπολογίζεται ως (Τεμάχια) * (Ονομαστική Τιμή) * (Τιμή %) + (Δεδουλευμένοι Τόκοι)

Η Αξία του τρέχοντος τοκομεριδίου για τις εκδόσεις Ονομαστικής Αξίας 0,01 ευρώ, αναφέρεται σε Ονομαστική Αξία 100 ευρώ.

FLR (= Floating Interest Rate) Ομόλογο Μεταβλητού Επιτοκίου.

[1] - Η Ημερομηνία Λήξης της τοκοφόρου περιόδου και η Ημερομηνία Πληρωμής του τοκομεριδίου.

Έντοκα Γραμμάτια & Zero Coupon Ομόλογα Ελληνικού Δημοσίου

Ημερ/νία	Διάρκειας 13 εβδομάδων									Διάρκειας 26 εβδομάδων									Διάρκειας 52 εβδομάδων									
	Ημερ/νία Λήξης	Αρχικό Επιτόκιο	Πλήθος Εισηγμένων	Ονομική αξία	Τιμή έκδοσης	Τελευταία Τιμή	Συναλλαγή Ημερομηνία	Όγκος Συναλλαγών	Σημ.	Ημερ/νία Λήξης	Αρχικό Επιτόκιο	Πλήθος Εισηγμένων	Ονομ/κή αξία	Τιμή έκδοσης	Τελευταία Τιμή	Συναλλαγή Ημερομηνία	Όγκος Συναλλαγών	Σημ.	Ημερ/νία Λήξης	Αρχικό Επιτόκιο	Πλήθος Εισηγμένων	Ονομ/κή αξία	Τιμή έκδοσης	Τελευταία Τιμή	Συναλλαγή Ημερομηνία	Όγκος Συναλλαγών	Σημ.	
12/06/2020	---	---	---	---	---	---	---	---	---	---	---	---	---	---	---	---	---	---	---	---	---	---	---	---	---	---	---	---
11/09/2020	---	---	---	---	---	---	---	---	---	---	---	---	---	---	---	---	---	---	11/06/2021	0.25	1,600,000	1,000.00	997.49	---	---	---	---	
11/12/2020	---	---	---	---	---	---	---	---	---	---	---	---	---	---	---	---	---	---	10/09/2021	0.00	1,000,000	1,000.00	1,000.00	---	---	---	---	
12/03/2021	---	---	---	---	---	---	---	---	---	---	---	---	---	---	---	---	---	---	10/12/2021	-0.26	1,000,000	1,000.00	1,002.60	---	---	---	---	
	---	---	---	---	---	---	---	---	---	---	---	---	---	---	---	---	---	---	11/03/2022	-0.22	1,000,000	1,000.00	1,002.24	---	---	---	---	

Ημερήσιο Δελτίο Τιμών

Έτος: 142 Αύξων Αριθμός Συνεδρίασης: 63

Ενότητα 5: Ομόλογα Ελληνικού Δημοσίου Διαπραγματεύσιμα με τη Μέθοδο Εκφώνησης - Αντιφώνησης

Τετάρτη, 7 Απριλίου, 2021

Ομόλογα σε Κυκλοφορία	Νόμισμα / Ελάχιστη διαπραγ.	Ημερομηνία Πληρ.	Αξία τρέχοντος τοκομεριδίου	Σημείωση	Τοκομερίδιο	Μονάδα διαπίσης	Ημερ/νία Έκδοσης	Διάρκεια (έτη)	Σημερινό επιτόκιο	Υ.Δ.Τ σε ημέρες	Ομόλογα	Τελευταία τιμή προηγ.	Τελευ. Τιμή	Εκφ. τοις μετρητοίς (€) Αγορ. / Πώλ Ημερομηνία	Συναλλαγές σε τμχ	Ελάχιστο ζωής	Μέγιστο ζωής		
Νομικών Προσώπων και Εταιρειών σε Συνάλλαγμα και Ευρο																			
0	GBP / 10	01/12	0.25	---	64	1	01/12/1928	100	2.5	360	Ε.Κ.Τ.Ε.	---	---	---	---	---	---		
103,746	GBP / 10	01/12	0.25	---	62	1	01/12/1930	98	2.5	360	Ε.Κ.Τ.Ε. σειρά	2.27	05/02/1996	2.27	Π	05/02/1996	---	2.27	2.27

Σημειώσεις Ομολόγων Ελλ. Δημοσίου

Υ.Δ.Τ: Υπολογισμός Δεδουλευμένων Τόκων.

FLR (= Floating Interest Rate) Ομόλογο Μεταβλητού Επιτοκίου.

Η ελάχιστη διαπραγματεύσιμη Ονομαστική Αξία για όλους τους Άυλους Τίτλους του Δημοσίου είναι τα 100 Ευρώ.

(μφρ-0)

Πίνακας Μελών Χρηματιστηρίου Αθηνών και Μελών ΕΤ.ΕΚ.

Επωνυμία	Διεύθυνση	Τηλέφωνο	Φαξ	Αγορά Μετοχών			Αγορά Παραγώγων		Μέλη ΕΤ.ΕΚ.	
				Μέλος Αγοράς	Μέλος εξ Αποστάσεως	Ειδικός Διαπρήτης	Διαπρήτης	Ειδικός Διαπρήτης	Γενικό Εκκαθιστικό	Άμεσο Εκκαθιστικό
AEONIC SECURITIES C.I.F. P.L.C.	ΛΑΪΟΥ 6, ΓΡ. 301B, ANNA COURT ,	35725337600		a	a					
ALPHA ΤΡΑΠΕΖΑ Α.Ε.	ΛΕΩΦ. ΑΘΗΝΩΝ 103, ΑΘΗΝΑ	+30 2103436820	210-3436270						a	
	ΣΤΑΔΙΟΥ 40, ΑΘΗΝΑ	(210)-3260000	(210)-3264116							
		(210)-3265546	(210)-3265811							
ARGUS STOCKBROKERS LTD	25 ΛΕΩΦΟΡΟΣ ΔΗΜΟΣΘΕΝΗ ΣΕΒΕΡΗ 25 ,	0035722717000		a	a		a			
ATLANTIC SECURITIES LTD	ΠΡΟΔΡΟΜΟΥ 37 37,	0035722445400		a	a					
ΑΧΟΝ ΧΡΗΜΑΤΙΣΤΗΡΙΑΚΗ Α.Ε.Π.Ε.Υ.	ΣΤΑΔΙΟΥ 48 48, ΑΘΗΝΑ	2103363800		a			a			
ΒΕΤΑ ΧΡΗΜΑΤΙΣΤΗΡΙΑΚΗ Α.Ε.Π.Ε.Υ.	Λ.ΑΛΕΞΑΝΔΡΑΣ 29 29 , ΑΘΗΝΑ	2106478930		a		a				a
BNP PARIBAS SECURITIES SERVICES	ΛΑΜΨΑΚΟΥ 2 2, ΑΘΗΝΑ	2107468500							a	
BOFA SECURITIES EUROPE SA	112 AVENUE KL?BER 75116 ,	+33 153655555		a	a					
CAPITAL ΑΧΕΠΕΥ	ΜΗΤΡΟΠΟΛΕΩΣ 58 58, ΑΘΗΝΑ	2103369700		a			a			
CFS ΧΡΗΜΑΤΙΣΤΗΡΙΑΚΗ Α.Ε.Π.Ε.Υ.	ΠΑΠΑΡΡΗΓΟΠΟΥΛΟΥ 3 3, ΑΘΗΝΑ	2103360800		a						
CITIGROUP GLOBAL MARKETS EUROPE AG	REUTERWEG 16 FRANKFURT 16,	+49 691366-0		a	a					
CITIGROUP GLOBAL MARKETS LIMITED	33 CANADA SQUARE -CANARY WHARF 1,	+44 02079864000		a						
CREDIT SUISSE SECURITIES (EUROPE) LIMITED	ONE CABOT SQUARE 1 , LONDON	+44 2078888888		a						
CREDIT SUISSE SECURITIES SOCIEDAD DE VALORES SA	CALLE AYALA 42, 3A PLANTA-B MADRID ,	+34917916000		a	a					
DEUTSCHE BANK AG	GREAT WINCHESTER STREET 1 , LONDON	+44 20 754 54209	00441133361437		a					
EUROBANK EQUITIES Α.Ε.Π.Ε.Υ.	ΦΙΛΕΛΛΗΝΩΝ 10 & ΞΕΝΟΦΩΝΤΟΣ 13 , ΑΘΗΝΑ	2103720425		a		a	a			a
EUROCORP Α.Ε.Π.Ε.Υ.	ΠΛ.ΦΙΛΙΚΗΣ ΕΤΑΙΡΕΙΑΣ 14 14, ΑΘΗΝΑ	2107263600		a			a			a
EUROTRUST ΧΡΗΜΑΤΙΣΤΗΡΙΑΚΗ Α.Ε.Π.Ε.Υ.	ΣΕΒΑΣΤΟΥΠΟΛΕΩΣ 113 113, ΑΘΗΝΑ	2103363100		a						
EUROXX ΧΡΗΜΑΤΙΣΤΗΡΙΑΚΗ Α.Ε.Π.Ε.Υ.	ΠΑΛΑΙΟΛΟΓΟΥ 7, ΧΑΛΑΝΔΡΙ	+30 2106879400	210-6879401				a	a		a
	ΠΑΛΑΙΟΛΟΓΟΥ 7, ΧΑΛΑΝΔΡΙ	(210)-6879400	(210)-6879401							
GLOBAL CAPITAL SECURITIES & FINANCIAL SERVICES LTD	Λ.ΑΡΧΙΕΠΙΣΚΟΠΟΥ ΜΑΚΑΡΙΟΥ Γ50 50,	0035722710710		a	a					
HSBC CONTINENTAL EUROPE	Λ.ΜΕΣΣΟΓΕΙΩΝ 109-111 109-111,	2106960000							a	
INDEX ΧΡΗΜΑΤΙΣΤΗΡΙΑΚΗ Α.Ε.Π.Ε.Υ.	ΔΡΑΓΑΤΣΑΝΙΟΥ 6 6, ΑΘΗΝΑ	2103213920		a						
LAIKI FINANCIAL SERVICES LTD	ΛΕΩΦ. ΒΥΡΩΝΟΣ 26, ΛΕΥΚΩΣΙΑ ΚΥΠΡΟΥ	357 22367367	357 22718567		a					
MEGA EQUITY SECURITIES & FINANCIAL SERVICES PUBLIC LTD	ΛΕΩΦ.ΓΡΙΒΑ ΔΙΓΕΝΗ 42-44 42-44,	0035722711711		a	a		a			
MERIT ΧΡΗΜΑΤΙΣΤΗΡΙΑΚΗ Α.Ε.Π.Ε.Υ.	ΣΟΦΟΚΛΕΟΥΣ 5 5, ΑΘΗΝΑ	2103671880		a		a				a
MERRILL LYNCH INTERNATIONAL	2 KING EDWARD STREET 2 , LONDON	+44 20276281000		a						
NUNTIUS ΧΡΗΜΑΤΙΣΤΗΡΙΑΚΗ Α.Ε.Π.Ε.Υ.	ΔΡΑΓΑΤΣΑΝΙΟΥ 6 6, ΑΘΗΝΑ	2103350599		a						
ONE PLUS CAPITAL LIMITED	75 PRODROMOU AVENUE NICOSIA 1307 ,	35722873760		a	a					
PROCHOICE CHRIMATISTIRIAKI LTD	ΛΕΩΦ ΣΠΥΡΟΥ ΚΥΠΡΙΑΝΟΥ 57, ΑΚΙΝΗΤΑ Φ 57,	035724661192		a	a					
SHARELINK SECURITIES & FINANCIAL SERVICES LTD	HOUSE-ΘΕΟΤΟΚΗ 6 ΜΕΓΑΡΟ ΕΛΛΗΝΑ 6 ,	+357 22554200		a	a		a			

Πίνακας Μελών Χρηματιστηρίου Αθηνών και Μελών ΕΤ.ΕΚ.

Επωνυμία	Διεύθυνση	Τηλέφωνο	Φαξ	Αγορά Μετοχών			Αγορά Παραγώγων		Μέλη ΕΤ.ΕΚ.	
				Μέλος Αγοράς	Μέλος εξ Αποστάσεως	Ειδικός Διαπρήτης	Διαπρήτης	Ειδικός Διαπρήτης	Γενικό Εκκαθιστικό	Άμεσο Εκκαθιστικό
SOCIETE GENERALE S.A.	17 COURS VALMY, CEDEX ,	+157290504		a	a		a			
SOLIDUS SECURITIES A.E.Π.Ε.Υ.	ΛΟΥΙΖΗΣ ΡΙΑΝΚΟΥΡ 64 64, ΑΘΗΝΑ	2106900600		a			a			a
THE CYPRUS INVESTMENT & SECURITIES CORPORATION LTD	ΛΕΩΦ. ΚΥΡΗΝΕΙΑΣ 154,	0035722121700		a	a					
UBS EUROPE SE	OPERNTURM, BOCKENHEIMER LANDSTRASSE 2-4 ,	496921790		a	a					
UBS LIMITED	FINSBURY AVENUE 1 , LONDON	+44 2075687135			a					
A. ΣΑΡΡΗΣ ΧΡΗΜΑΤΙΣΤΗΡΙΑΚΗ Α.Ε.Π.Ε.Υ.	ΔΡΑΓΑΤΣΑΝΙΟΥ 6 6, ΑΘΗΝΑ	2103367700		a						
ΑΛΦΑ FINANCE ΑΕΠΕΥ	ΜΕΡΛΙΝ 5 5, ΑΘΗΝΑ	2103677400		a		a	a	a		a
Γ. Α. ΠΕΡΒΑΝΑΣ ΧΡΗΜΑΤΙΣΤΗΡΙΑΚΗ Α.Ε.Π.Ε.Υ	ΣΟΦΟΚΛΕΟΥΣ 7-9 7-9, ΑΘΗΝΑ	2103727200		a						
ΔΥΝΑΜΙΚΗ ΧΡΗΜΑΤΙΣΤΗΡΙΑΚΗ Α.Ε.Π.Ε.Υ	ΤΡΑΛΛΕΩΝ 2 & Λ.ΣΥΓΓΡΟΥ 223 , ΝΕΑ ΣΜΥΡΝΗ	2103677700		a			a			a
ΕΘΝΙΚΗ ΤΡΑΠΕΖΑ ΤΗΣ ΕΛΛΑΔΟΣ Α.Ε.	ΑΙΟΛΟΥ 86, ΑΘΗΝΑ	(210)-3341000	(210)-3228187	a		a	a		a	
	ΑΚΑΔΗΜΙΑΣ 68, ΑΘΗΝΑ	(210)-3328817	(210)-3328678							
ΕΘΝΙΚΗ ΧΡΗΜΑΤΙΣΤΗΡΙΑΚΗ Α.Ε.Π.Ε.Υ.	ΛΕΩΦ. ΚΗΦΙΣΙΑΣ 66 (ΚΤΗΡΙΟ Α) 66, ΜΑΡΟΥΣΙ	2103328784		a		a	a	a		
ΕΛΛΗΝΙΚΗ ΤΡΑΠΕΖΑ (ΕΠΕΝΔΥΣΕΙΣ) ΛΤΔ	ΛΕΩΦ.ΚΥΡΙΑΚΟΥ ΜΑΤΣΙΗ 31 - ΤΘ 24747 , ΛΕΥΚΩΣΙΑ ΚΥΠΡΟΥ	+357 22500100	357 22500110		a					
ΕΛΛΗΝΟΑΜΕΡΙΚΑΝΙΚΗ ΧΡΗΜΑΤΙΣΤΗΡΙΑΚΗ ΑΕΠΕΥ	ΑΝΔΡΕΑ ΠΑΠΑΝΔΡΕΟΥ 27 27, ΜΑΡΟΥΣΙ	2103311100		a		a	a			a
Ι. Χ. ΜΑΥΡΙΚΗΣ ΧΡΗΜΑΤΙΣΤΗΡΙΑΚΗ Α.Ε.Π.Ε.Υ	ΣΟΦΟΚΛΕΟΥΣ 5 5, ΑΘΗΝΑ	2103216730		a						
ΚΑΠΠΑ ΧΡΗΜΑΤΙΣΤΗΡΙΑΚΗ Α.Ε.Π.Ε.Υ.	ΒΑΛΛΑΩΡΙΤΟΥ 15 15, ΑΘΗΝΑ	2103678600		a			a			
ΚΑΡΑΜΑΝΟΦ ΧΡΗΜΑΤΙΣΤΗΡΙΑΚΗ Α.Ε.Π.Ε.Υ.	ΠΛ.ΑΓ.ΘΕΟΔΩΡΩΝ 2 2, ΑΘΗΝΑ	2103212947		a						
ΚΥΚΛΟΣ ΧΡΗΜΑΤΙΣΤΗΡΙΑΚΗ Α.Ε.Π.Ε.Υ.	ΠΑΝΕΠΙΣΤΗΜΙΟΥ 39 39, ΑΘΗΝΑ	2103364300		a			a			
ΛΕΩΝ ΔΕΠΟΛΑΣ ΧΡΗΜΑΤΙΣΤΗΡΙΑΚΗ Α.Ε.Π.Ε.Υ.	ΧΡΗΣΤΟΥ ΛΑΔΑ 1 1, ΑΘΗΝΑ	2103213276 -28		a		a	a			
Ν. ΧΡΥΣΟΧΟΙΔΗΣ ΧΡΗΜΑΤΙΣΤΗΡΙΑΚΗ Α.Ε.Π.Ε.Υ	ΣΟΦΟΚΛΕΟΥΣ 7-9 7-9, ΑΘΗΝΑ	2103213913		a			a			a
ΠΑΝΤΕΛΑΚΗΣ ΧΡΗΜΑΤΙΣΤΗΡΙΑΚΗ Α.Ε.Π.Ε.Υ	ΕΘΝΙΚΗΣ ΑΝΤΙΣΤΑΣΕΩΣ 57, ΚΤΙΡΙΟ Β 57, ΧΑΛΑΝΔΡΙ	2106965000		a		a	a	a		
ΠΕΙΡΑΙΩΣ Α.Ε.Π.Ε.Υ.	ΣΤΑΔΙΟΥ 10 10, ΑΘΗΝΑ	2103354100		a		a	a	a		a
ΠΗΓΑΣΟΣ ΧΡΗΜΑΤΙΣΤΗΡΙΑΚΗ Α.Ε.Π.Ε.Υ.	ΒΑΛΛΑΩΡΙΤΟΥ 17 & ΑΜΕΡΙΚΗΣ 17 , ΑΘΗΝΑ	2103670700		a			a			
ΣΤ. ΕΜ. ΛΑΥΡΕΝΤΑΚΗΣ ΧΡΗΜΑΤΙΣΤΗΡΙΑΚΗ Α.Ε.Π.Ε.Υ.	ΣΟΦΟΚΛΕΟΥΣ 7-9 7-9, ΑΘΗΝΑ	2103213336		a			a			
ΤΡΑΠΕΖΑ EUROBANK ΑΕ	ΟΘΩΝΟΣ 8 , ΑΘΗΝΑ	2103337000							a	
ΤΡΑΠΕΖΑ ΟΡΤΙΜΑ BANK Α.Ε.	ΑΙΓΙΑΛΕΙΑΣ 32 & ΠΑΡΑΔΕΙΣΟΥ 32 , ΜΑΡΟΥΣΙ	2108173111		a		a	a	a	a	
ΤΡΑΠΕΖΑ ΠΕΙΡΑΙΩΣ ΑΝΩΝΥΜΟΣ ΕΤΑΙΡΕΙΑ	ΑΜΕΡΙΚΗΣ 4 , ΑΘΗΝΑ	2103335000		a			a		a	

Πίνακας Μετοχών Υπό Ειδική Διαπραγμάτευση

Χρέογραφα	Κατηγορία Διαπραγμάτευσης
Ειδικός Διαπραγματευτής	Εναρξη Ειδικής Διαπραγμάτευσης
MLS ΠΛΗΡΟΦΟΡΙΚΗ (ΚΟ)	Κατάσταση σε Αναστολή
ΠΕΙΡΑΙΩΣ Α.Ε.Π.Ε.Υ.	01/08/2019
ALPHA ETF FTSE Athex Large Cap	Διαπραγματεύσιμα Αμοιβαία Κεφάλαια (Δ.Α.Κ.)
ΑΛΦΑ FINANCE ΑΕΠΕΥ	02/01/1900
ΕΘΝΙΚΗ ΧΡΗΜΑΤΙΣΤΗΡΙΑΚΗ Α.Ε.Π.Ε.Υ.	02/01/1900
A.S. COMPANY (ΚΟ)	Κύρια Αγορά
EUROBANK EQUITIES Α.Ε.Π.Ε.Υ.	01/04/2019
ALPHA BANK (ΚΟ)	Κύρια Αγορά
EUROBANK EQUITIES Α.Ε.Π.Ε.Υ.	22/10/2006
MERIT ΧΡΗΜΑΤΙΣΤΗΡΙΑΚΗ Α.Ε.Π.Ε.Υ.	03/09/2012
ΑΛΦΑ FINANCE ΑΕΠΕΥ	29/02/2016
ΕΘΝΙΚΗ ΧΡΗΜΑΤΙΣΤΗΡΙΑΚΗ Α.Ε.Π.Ε.Υ.	02/01/1900
ΕΛΛΗΝΟΑΜΕΡΙΚΑΝΙΚΗ ΧΡΗΜΑΤΙΣΤΗΡΙΑΚΗ ΑΕΠΕΥ	25/07/2014
ΛΕΩΝ ΔΕΠΟΛΑΣ ΧΡΗΜΑΤΙΣΤΗΡΙΑΚΗ Α.Ε.Π.Ε.Υ.	04/01/2016
ΠΕΙΡΑΙΩΣ Α.Ε.Π.Ε.Υ.	28/05/2009
ΑΤΤΙΣΑ ΣΥΜΜΕΤΟΧΩΝ (ΚΟ)	Κύρια Αγορά
ΕΛΛΗΝΟΑΜΕΡΙΚΑΝΙΚΗ ΧΡΗΜΑΤΙΣΤΗΡΙΑΚΗ ΑΕΠΕΥ	28/12/2017
ΑΤΤΙΣΑ BANK Α.Τ.Ε. (ΚΟ)	Κύρια Αγορά
EUROBANK EQUITIES Α.Ε.Π.Ε.Υ.	11/11/2019
EUROXX ΧΡΗΜΑΤΙΣΤΗΡΙΑΚΗ Α.Ε.Π.Ε.Υ.	22/01/2016
ΠΕΙΡΑΙΩΣ Α.Ε.Π.Ε.Υ.	20/09/2017
AUTOHELLAS (ΚΟ)	Κύρια Αγορά
EUROXX ΧΡΗΜΑΤΙΣΤΗΡΙΑΚΗ Α.Ε.Π.Ε.Υ.	02/07/2018
ΑΛΦΑ FINANCE ΑΕΠΕΥ	01/07/2019
AVE (ΚΟ)	Κύρια Αγορά
EUROXX ΧΡΗΜΑΤΙΣΤΗΡΙΑΚΗ Α.Ε.Π.Ε.Υ.	05/06/2020
BRIQ PROPERTIES (ΚΟ)	Κύρια Αγορά
EUROBANK EQUITIES Α.Ε.Π.Ε.Υ.	09/09/2019
ΛΕΩΝ ΔΕΠΟΛΑΣ ΧΡΗΜΑΤΙΣΤΗΡΙΑΚΗ Α.Ε.Π.Ε.Υ.	22/02/2021
BYTE COMPUTER (ΚΟ)	Κύρια Αγορά
MERIT ΧΡΗΜΑΤΙΣΤΗΡΙΑΚΗ Α.Ε.Π.Ε.Υ.	04/08/2008
CENERGY HOLDINGS (ΚΑ)	Κύρια Αγορά
EUROBANK EQUITIES Α.Ε.Π.Ε.Υ.	02/01/2016
ΑΛΦΑ FINANCE ΑΕΠΕΥ	02/01/2016
CNL CAPITAL (ΚΟ)	Κύρια Αγορά
MERIT ΧΡΗΜΑΤΙΣΤΗΡΙΑΚΗ Α.Ε.Π.Ε.Υ.	01/10/2018
COCA-COLA HBC AG (ΚΟ)	Κύρια Αγορά
ΒΕΤΑ ΧΡΗΜΑΤΙΣΤΗΡΙΑΚΗ Α.Ε.Π.Ε.Υ.	08/03/2021
ΕΘΝΙΚΗ ΧΡΗΜΑΤΙΣΤΗΡΙΑΚΗ Α.Ε.Π.Ε.Υ.	02/01/1900
ΠΕΙΡΑΙΩΣ Α.Ε.Π.Ε.Υ.	04/05/2015
EUROBANK HOLDINGS (ΚΟ)	Κύρια Αγορά
EUROBANK EQUITIES Α.Ε.Π.Ε.Υ.	01/06/2012
MERIT ΧΡΗΜΑΤΙΣΤΗΡΙΑΚΗ Α.Ε.Π.Ε.Υ.	06/11/2017
ΑΛΦΑ FINANCE ΑΕΠΕΥ	09/01/2006
ΕΘΝΙΚΗ ΧΡΗΜΑΤΙΣΤΗΡΙΑΚΗ Α.Ε.Π.Ε.Υ.	02/01/1900
ΕΛΛΗΝΟΑΜΕΡΙΚΑΝΙΚΗ ΧΡΗΜΑΤΙΣΤΗΡΙΑΚΗ ΑΕΠΕΥ	25/07/2014
ΛΕΩΝ ΔΕΠΟΛΑΣ ΧΡΗΜΑΤΙΣΤΗΡΙΑΚΗ Α.Ε.Π.Ε.Υ.	30/11/2018
ΠΕΙΡΑΙΩΣ Α.Ε.Π.Ε.Υ.	28/09/2009
FOURLIS ΣΥΜΜΕΤΟΧΩΝ (ΚΟ)	Κύρια Αγορά
EUROBANK EQUITIES Α.Ε.Π.Ε.Υ.	01/12/2016
ΠΕΙΡΑΙΩΣ Α.Ε.Π.Ε.Υ.	06/03/2017
INTERCONTINENTAL (ΚΟ)	Κύρια Αγορά
ΛΕΩΝ ΔΕΠΟΛΑΣ ΧΡΗΜΑΤΙΣΤΗΡΙΑΚΗ Α.Ε.Π.Ε.Υ.	03/06/2019
INTRACOM HOLDINGS (ΚΟ)	Κύρια Αγορά
ΛΕΩΝ ΔΕΠΟΛΑΣ ΧΡΗΜΑΤΙΣΤΗΡΙΑΚΗ Α.Ε.Π.Ε.Υ.	08/10/2018
JUMBO (ΚΟ)	Κύρια Αγορά
ΒΕΤΑ ΧΡΗΜΑΤΙΣΤΗΡΙΑΚΗ Α.Ε.Π.Ε.Υ.	01/02/2021
EUROBANK EQUITIES Α.Ε.Π.Ε.Υ.	25/05/2020
MERIT ΧΡΗΜΑΤΙΣΤΗΡΙΑΚΗ Α.Ε.Π.Ε.Υ.	06/11/2017
ΠΕΙΡΑΙΩΣ Α.Ε.Π.Ε.Υ.	06/03/2017
LAMDA DEVELOPMENT (ΚΟ)	Κύρια Αγορά
EUROBANK EQUITIES Α.Ε.Π.Ε.Υ.	08/12/2014
ΠΑΝΤΕΛΑΚΗΣ ΧΡΗΜΑΤΙΣΤΗΡΙΑΚΗ Α.Ε.Π.Ε.Υ.	06/11/2017
ΠΕΙΡΑΙΩΣ Α.Ε.Π.Ε.Υ.	29/06/2017
MARFIN INVESTMENT GROUP (ΚΟ)	Κύρια Αγορά
EUROBANK EQUITIES Α.Ε.Π.Ε.Υ.	23/03/2015
ΠΕΙΡΑΙΩΣ Α.Ε.Π.Ε.Υ.	02/02/2009
PROFILE (ΚΟ)	Κύρια Αγορά
ΠΑΝΤΕΛΑΚΗΣ ΧΡΗΜΑΤΙΣΤΗΡΙΑΚΗ Α.Ε.Π.Ε.Υ.	01/07/2019

Πίνακας Μετοχών Υπό Ειδική Διαπραγμάτευση

Χρεόγραφο	Κατηγορία Διαπραγμάτευσης
Ειδικός Διαπραγματευτής	Έναρξη Ειδικής Διαπραγμάτευσης
QUEST ΣΥΜΜΕΤΟΧΩΝ (ΚΟ)	Κύρια Αγορά
ΒΕΤΑ ΧΡΗΜΑΤΙΣΤΗΡΙΑΚΗ Α.Ε.Π.Ε.Υ.	26/03/2018
ΕΥΡΟΒΑΝΚ ΕQUITIES Α.Ε.Π.Ε.Υ.	28/01/2019
ΤΙΤΑΝ CEMENT (ΚΑ)	Κύρια Αγορά
ΒΕΤΑ ΧΡΗΜΑΤΙΣΤΗΡΙΑΚΗ Α.Ε.Π.Ε.Υ.	01/02/2021
ΕΥΡΟΒΑΝΚ ΕQUITIES Α.Ε.Π.Ε.Υ.	06/11/2019
ΠΕΙΡΑΙΩΣ Α.Ε.Π.Ε.Υ.	18/01/2021
UNIBIOS (ΚΟ)	Κύρια Αγορά
ΛΕΩΝ ΔΕΠΟΛΑΣ ΧΡΗΜΑΤΙΣΤΗΡΙΑΚΗ Α.Ε.Π.Ε.Υ.	01/02/2021
VIOTALCO SA/NV (ΚΑ)	Κύρια Αγορά
ΕΥΡΟΒΑΝΚ ΕQUITIES Α.Ε.Π.Ε.Υ.	04/03/2014
MERIT ΧΡΗΜΑΤΙΣΤΗΡΙΑΚΗ Α.Ε.Π.Ε.Υ.	17/03/2014
ΑΛΦΑ FINANCE ΑΕΠΕΥ	11/03/2008
ΑΒΑΞ Α.Ε. (ΚΟ)	Κύρια Αγορά
ΕΥΡΟΒΑΝΚ ΕQUITIES Α.Ε.Π.Ε.Υ.	14/12/2015
ΠΕΙΡΑΙΩΣ Α.Ε.Π.Ε.Υ.	01/02/2021
ΑΔΜΗΕ ΣΥΜΜΕΤΟΧΩΝ Α.Ε. (ΚΟ)	Κύρια Αγορά
ΕΛΛΗΝΟΑΜΕΡΙΚΑΝΙΚΗ ΧΡΗΜΑΤΙΣΤΗΡΙΑΚΗ ΑΕΠΕΥ	09/03/2020
ΠΕΙΡΑΙΩΣ Α.Ε.Π.Ε.Υ.	29/06/2017
ΑΕΡΟΠΟΡΙΑ ΑΙΓΑΙΟΥ (ΚΟ)	Κύρια Αγορά
ΕΥΡΟΒΑΝΚ ΕQUITIES Α.Ε.Π.Ε.Υ.	22/09/2020
ΑΝΔΡΟΜΕΔΑ ΑΕΕΧ (ΚΟ)	Κύρια Αγορά
ΒΕΤΑ ΧΡΗΜΑΤΙΣΤΗΡΙΑΚΗ Α.Ε.Π.Ε.Υ.	15/02/2021
ΓΕΚ ΤΕΡΝΑ (ΚΟ)	Κύρια Αγορά
ΒΕΤΑ ΧΡΗΜΑΤΙΣΤΗΡΙΑΚΗ Α.Ε.Π.Ε.Υ.	08/03/2021
ΠΕΙΡΑΙΩΣ Α.Ε.Π.Ε.Υ.	29/08/2019
ΔΕΗ (ΚΟ)	Κύρια Αγορά
ΒΕΤΑ ΧΡΗΜΑΤΙΣΤΗΡΙΑΚΗ Α.Ε.Π.Ε.Υ.	01/02/2021
ΕΥΡΟΒΑΝΚ ΕQUITIES Α.Ε.Π.Ε.Υ.	22/10/2006
MERIT ΧΡΗΜΑΤΙΣΤΗΡΙΑΚΗ Α.Ε.Π.Ε.Υ.	06/11/2017
ΑΛΦΑ FINANCE ΑΕΠΕΥ	09/01/2006
ΕΘΝΙΚΗ ΧΡΗΜΑΤΙΣΤΗΡΙΑΚΗ Α.Ε.Π.Ε.Υ.	02/01/1900
ΕΛΛΗΝΟΑΜΕΡΙΚΑΝΙΚΗ ΧΡΗΜΑΤΙΣΤΗΡΙΑΚΗ ΑΕΠΕΥ	01/09/2014
ΠΕΙΡΑΙΩΣ Α.Ε.Π.Ε.Υ.	28/09/2009
ΕΘΝΙΚΗ ΤΡΑΠΕΖΑ (ΚΟ)	Κύρια Αγορά
ΒΕΤΑ ΧΡΗΜΑΤΙΣΤΗΡΙΑΚΗ Α.Ε.Π.Ε.Υ.	01/02/2021
ΕΥΡΟΒΑΝΚ ΕQUITIES Α.Ε.Π.Ε.Υ.	22/10/2006
MERIT ΧΡΗΜΑΤΙΣΤΗΡΙΑΚΗ Α.Ε.Π.Ε.Υ.	03/09/2012
ΑΛΦΑ FINANCE ΑΕΠΕΥ	09/01/2006
ΕΘΝΙΚΗ ΧΡΗΜΑΤΙΣΤΗΡΙΑΚΗ Α.Ε.Π.Ε.Υ.	02/01/1900
ΕΛΛΗΝΟΑΜΕΡΙΚΑΝΙΚΗ ΧΡΗΜΑΤΙΣΤΗΡΙΑΚΗ ΑΕΠΕΥ	25/07/2014
ΛΕΩΝ ΔΕΠΟΛΑΣ ΧΡΗΜΑΤΙΣΤΗΡΙΑΚΗ Α.Ε.Π.Ε.Υ.	20/05/2015
ΠΕΙΡΑΙΩΣ Α.Ε.Π.Ε.Υ.	08/09/2008
ΕΚΤΕΡ (ΚΟ)	Κύρια Αγορά
ΕΥΡΟΒΑΝΚ ΕQUITIES Α.Ε.Π.Ε.Υ.	16/10/2017
ΛΕΩΝ ΔΕΠΟΛΑΣ ΧΡΗΜΑΤΙΣΤΗΡΙΑΚΗ Α.Ε.Π.Ε.Υ.	21/05/2018
ΕΛΑΣΤΡΟΝ (ΚΟ)	Κύρια Αγορά
ΛΕΩΝ ΔΕΠΟΛΑΣ ΧΡΗΜΑΤΙΣΤΗΡΙΑΚΗ Α.Ε.Π.Ε.Υ.	20/02/2017
ΕΒΑΛΧΑΛΚΟΡ (ΚΟ)	Κύρια Αγορά
ΕΥΡΟΒΑΝΚ ΕQUITIES Α.Ε.Π.Ε.Υ.	07/05/2018
ΑΛΦΑ FINANCE ΑΕΠΕΥ	07/05/2018
ΕΛΒΕ Α.Β.Ε.Ε. (ΚΟ)	Κύρια Αγορά
ΛΕΩΝ ΔΕΠΟΛΑΣ ΧΡΗΜΑΤΙΣΤΗΡΙΑΚΗ Α.Ε.Π.Ε.Υ.	02/11/2020
ΕΛΛΑΚΤΩΡ (ΚΟ)	Κύρια Αγορά
ΕΥΡΟΒΑΝΚ ΕQUITIES Α.Ε.Π.Ε.Υ.	01/06/2012
ΕΥΡΟΧΧ ΧΡΗΜΑΤΙΣΤΗΡΙΑΚΗ Α.Ε.Π.Ε.Υ.	24/09/2018
ΑΛΦΑ FINANCE ΑΕΠΕΥ	18/03/2019
ΕΘΝΙΚΗ ΧΡΗΜΑΤΙΣΤΗΡΙΑΚΗ Α.Ε.Π.Ε.Υ.	02/01/1900
ΠΕΙΡΑΙΩΣ Α.Ε.Π.Ε.Υ.	22/10/2018
ΕΛΛΗΝ ΧΡΗΜΑΤΙΣΤΗΡΙΑ Χ.Α. (ΚΟ)	Κύρια Αγορά
ΕΘΝΙΚΗ ΧΡΗΜΑΤΙΣΤΗΡΙΑΚΗ Α.Ε.Π.Ε.Υ.	02/01/1900
ΕΛΛΗΝΟΑΜΕΡΙΚΑΝΙΚΗ ΧΡΗΜΑΤΙΣΤΗΡΙΑΚΗ ΑΕΠΕΥ	01/09/2014
ΠΕΙΡΑΙΩΣ Α.Ε.Π.Ε.Υ.	04/05/2015
ΕΛΛΗΝΙΚΑ ΠΕΤΡΕΛΑΙΑ (ΚΟ)	Κύρια Αγορά
ΕΛΛΗΝΟΑΜΕΡΙΚΑΝΙΚΗ ΧΡΗΜΑΤΙΣΤΗΡΙΑΚΗ ΑΕΠΕΥ	14/09/2015
ΠΕΙΡΑΙΩΣ Α.Ε.Π.Ε.Υ.	20/03/2017
ΕΛΤΟΝ (ΚΟ)	Κύρια Αγορά
ΒΕΤΑ ΧΡΗΜΑΤΙΣΤΗΡΙΑΚΗ Α.Ε.Π.Ε.Υ.	03/09/2012
ΛΕΩΝ ΔΕΠΟΛΑΣ ΧΡΗΜΑΤΙΣΤΗΡΙΑΚΗ Α.Ε.Π.Ε.Υ.	01/04/2019

Πίνακας Μετοχών Υπό Ειδική Διαπραγμάτευση

Χρεόγραφο	Κατηγορία Διαπραγμάτευσης
Ειδικός Διαπραγματευτής	Έναρξη Ειδικής Διαπραγμάτευσης
ΕΝΤΕΡΣΟΦΤ (ΚΟ)	Κύρια Αγορά
EUROBANK EQUITIES Α.Ε.Π.Ε.Υ.	22/06/2020
ΕΥΔΑΠ (ΚΟ)	Κύρια Αγορά
EUROBANK EQUITIES Α.Ε.Π.Ε.Υ.	10/06/2019
ΑΛΦΑ FINANCE ΑΕΠΕΥ	27/01/2020
ΕΥΡΩΠΑΪΚΗ ΠΙΣΤΗ (ΚΟ)	Κύρια Αγορά
ΠΑΝΤΕΛΑΚΗΣ ΧΡΗΜΑΤΙΣΤΗΡΙΑΚΗ Α.Ε.Π.Ε.Υ.	15/07/2019
ΙΚΤΙΝΟΣ ΕΛΛΑΣ (ΚΟ)	Κύρια Αγορά
EUROBANK EQUITIES Α.Ε.Π.Ε.Υ.	25/02/2019
ΑΛΦΑ FINANCE ΑΕΠΕΥ	01/04/2019
ΕΘΝΙΚΗ ΧΡΗΜΑΤΙΣΤΗΡΙΑΚΗ Α.Ε.Π.Ε.Υ.	02/01/1900
ΚΑΡΑΜΟΛΕΓΚΟΣ (ΚΟ)	Κύρια Αγορά
EUROXX ΧΡΗΜΑΤΙΣΤΗΡΙΑΚΗ Α.Ε.Π.Ε.Υ.	04/10/2019
ΚΛΟΥΚΙΝΑΣ - ΛΑΠΠΑΣ (ΚΟ)	Κύρια Αγορά
ΒΕΤΑ ΧΡΗΜΑΤΙΣΤΗΡΙΑΚΗ Α.Ε.Π.Ε.Υ.	22/09/2014
ΚΡΙ - ΚΡΙ (ΚΟ)	Κύρια Αγορά
EUROBANK EQUITIES Α.Ε.Π.Ε.Υ.	07/05/2018
ΛΕΩΝ ΔΕΠΟΛΑΣ ΧΡΗΜΑΤΙΣΤΗΡΙΑΚΗ Α.Ε.Π.Ε.Υ.	16/01/2017
ΛΑΜΨΑ (ΚΟ)	Κύρια Αγορά
ΛΕΩΝ ΔΕΠΟΛΑΣ ΧΡΗΜΑΤΙΣΤΗΡΙΑΚΗ Α.Ε.Π.Ε.Υ.	16/01/2017
ΜΟΤΟΡ ΟΪΛ (ΚΟ)	Κύρια Αγορά
ΒΕΤΑ ΧΡΗΜΑΤΙΣΤΗΡΙΑΚΗ Α.Ε.Π.Ε.Υ.	08/03/2021
EUROBANK EQUITIES Α.Ε.Π.Ε.Υ.	22/10/2006
MERIT ΧΡΗΜΑΤΙΣΤΗΡΙΑΚΗ Α.Ε.Π.Ε.Υ.	25/02/2019
ΕΘΝΙΚΗ ΧΡΗΜΑΤΙΣΤΗΡΙΑΚΗ Α.Ε.Π.Ε.Υ.	02/01/1900
ΕΛΛΗΝΟΑΜΕΡΙΚΑΝΙΚΗ ΧΡΗΜΑΤΙΣΤΗΡΙΑΚΗ ΑΕΠΕΥ	01/09/2014
ΛΕΩΝ ΔΕΠΟΛΑΣ ΧΡΗΜΑΤΙΣΤΗΡΙΑΚΗ Α.Ε.Π.Ε.Υ.	01/04/2019
ΠΕΙΡΑΙΩΣ Α.Ε.Π.Ε.Υ.	04/05/2015
ΜΥΤΙΑΗΝΑΙΟΣ (ΚΟ)	Κύρια Αγορά
EUROBANK EQUITIES Α.Ε.Π.Ε.Υ.	20/09/2017
MERIT ΧΡΗΜΑΤΙΣΤΗΡΙΑΚΗ Α.Ε.Π.Ε.Υ.	25/02/2019
ΑΛΦΑ FINANCE ΑΕΠΕΥ	15/04/2019
ΕΘΝΙΚΗ ΧΡΗΜΑΤΙΣΤΗΡΙΑΚΗ Α.Ε.Π.Ε.Υ.	02/01/1900
ΠΕΙΡΑΙΩΣ Α.Ε.Π.Ε.Υ.	04/05/2015
ΟΛΠ (ΚΟ)	Κύρια Αγορά
EUROBANK EQUITIES Α.Ε.Π.Ε.Υ.	06/02/2019
ΟΠΑΠ (ΚΟ)	Κύρια Αγορά
EUROBANK EQUITIES Α.Ε.Π.Ε.Υ.	22/10/2006
MERIT ΧΡΗΜΑΤΙΣΤΗΡΙΑΚΗ Α.Ε.Π.Ε.Υ.	20/03/2017
ΑΛΦΑ FINANCE ΑΕΠΕΥ	09/01/2006
ΕΘΝΙΚΗ ΧΡΗΜΑΤΙΣΤΗΡΙΑΚΗ Α.Ε.Π.Ε.Υ.	02/01/1900
ΕΛΛΗΝΟΑΜΕΡΙΚΑΝΙΚΗ ΧΡΗΜΑΤΙΣΤΗΡΙΑΚΗ ΑΕΠΕΥ	25/07/2014
ΠΕΙΡΑΙΩΣ Α.Ε.Π.Ε.Υ.	04/05/2015
ΟΤΕ (ΚΟ)	Κύρια Αγορά
EUROBANK EQUITIES Α.Ε.Π.Ε.Υ.	22/10/2006
MERIT ΧΡΗΜΑΤΙΣΤΗΡΙΑΚΗ Α.Ε.Π.Ε.Υ.	20/03/2017
ΑΛΦΑ FINANCE ΑΕΠΕΥ	09/01/2006
ΕΘΝΙΚΗ ΧΡΗΜΑΤΙΣΤΗΡΙΑΚΗ Α.Ε.Π.Ε.Υ.	02/01/1900
ΕΛΛΗΝΟΑΜΕΡΙΚΑΝΙΚΗ ΧΡΗΜΑΤΙΣΤΗΡΙΑΚΗ ΑΕΠΕΥ	25/07/2014
ΛΕΩΝ ΔΕΠΟΛΑΣ ΧΡΗΜΑΤΙΣΤΗΡΙΑΚΗ Α.Ε.Π.Ε.Υ.	20/04/2015
ΠΕΙΡΑΙΩΣ Α.Ε.Π.Ε.Υ.	08/09/2008
ΠΑΠΟΥΤΣΑΝΗΣ (ΚΟ)	Κύρια Αγορά
ΒΕΤΑ ΧΡΗΜΑΤΙΣΤΗΡΙΑΚΗ Α.Ε.Π.Ε.Υ.	25/11/2013
ΑΛΦΑ FINANCE ΑΕΠΕΥ	19/11/2018
ΠΕΙΡΑΙΩΣ FINANCIAL HOLD (ΚΟ)	Κύρια Αγορά
EUROBANK EQUITIES Α.Ε.Π.Ε.Υ.	22/10/2006
EUROXX ΧΡΗΜΑΤΙΣΤΗΡΙΑΚΗ Α.Ε.Π.Ε.Υ.	15/02/2016
MERIT ΧΡΗΜΑΤΙΣΤΗΡΙΑΚΗ Α.Ε.Π.Ε.Υ.	16/09/2013
ΑΛΦΑ FINANCE ΑΕΠΕΥ	15/04/2019
ΕΘΝΙΚΗ ΧΡΗΜΑΤΙΣΤΗΡΙΑΚΗ Α.Ε.Π.Ε.Υ.	02/01/1900
ΕΛΛΗΝΟΑΜΕΡΙΚΑΝΙΚΗ ΧΡΗΜΑΤΙΣΤΗΡΙΑΚΗ ΑΕΠΕΥ	25/07/2014
ΛΕΩΝ ΔΕΠΟΛΑΣ ΧΡΗΜΑΤΙΣΤΗΡΙΑΚΗ Α.Ε.Π.Ε.Υ.	30/11/2018
ΠΕΙΡΑΙΩΣ Α.Ε.Π.Ε.Υ.	16/02/2009
ΠΕΤΡΟΠΟΥΛΟΣ ΠΕΤΡΟΣ (ΚΟ)	Κύρια Αγορά
EUROBANK EQUITIES Α.Ε.Π.Ε.Υ.	01/04/2019
ΠΑΝΤΕΛΑΚΗΣ ΧΡΗΜΑΤΙΣΤΗΡΙΑΚΗ Α.Ε.Π.Ε.Υ.	16/03/2020
ΠΛΑΙΣΙΟ COMPUTERS (ΚΟ)	Κύρια Αγορά
EUROBANK EQUITIES Α.Ε.Π.Ε.Υ.	02/03/2015

Πίνακας Μετοχών Υπό Ειδική Διαπραγμάτευση

Χρεόγραφο	Κατηγορία Διαπραγμάτευσης
Ειδικός Διαπραγματευτής	Έναρξη Ειδικής Διαπραγμάτευσης
ΠΛΑΣΤΙΚΑ ΘΡΑΚΗΣ (ΚΟ)	Κύρια Αγορά
EUROBANK EQUITIES Α.Ε.Π.Ε.Υ.	26/03/2018
ΑΛΦΑ FINANCE ΑΕΠΕΥ	26/03/2018
ΣΑΡΑΝΤΗΣ ΓΡ. (ΚΟ)	Κύρια Αγορά
ΒΕΤΑ ΧΡΗΜΑΤΙΣΤΗΡΙΑΚΗ Α.Ε.Π.Ε.Υ.	14/05/2012
EUROBANK EQUITIES Α.Ε.Π.Ε.Υ.	24/10/2016
ΣΠΥΡΟΥ ΑΓΡ. ΟΙΚ. (ΚΟ)	Κύρια Αγορά
EUROBANK EQUITIES Α.Ε.Π.Ε.Υ.	02/09/2019
ΤΕΡΝΑ ΕΝΕΡΓΕΙΑΚΗ (ΚΟ)	Κύρια Αγορά
ΒΕΤΑ ΧΡΗΜΑΤΙΣΤΗΡΙΑΚΗ Α.Ε.Π.Ε.Υ.	08/03/2021
ΠΕΙΡΑΙΩΣ Α.Ε.Π.Ε.Υ.	09/12/2019

Γνωστοποιήσεις Συναλλαγών - Κατάλογος Υπόχρεων Προσώπων

Ημερομηνία Υποβολής [1]	Επωνυμία	Λόγος Υποβολής [2]	Υπόχρεος	Ιδιότητα Υποχρέου	Σχέση με τον Υπόχρεο	Ημερομηνία Συναλλαγής	Αγορά	Όγκος Συναλλαγών	Αξία Συναλλαγών	Φύση Συναλλαγής [3]	Είδος Χρηματικού μέσου	Παρατηρήσεις [4]
07/04/2021	ΓΕΝ. ΕΜΠΟΡΙΟΥ & ΒΙΟΜΗΧΑΝΙΑΣ	A	ΚΡΕΜΥΔΑΣ ΠΑΝΑΓΙΩΤΗΣ	Μέλος ΔΣ Εκτελεστικό	Ο ίδιος	06/04/2021	ΑΞΙΩΝ ΧΑ	550	504.85	A	Μετοχή	1

Σημειώσεις Γνωστοποιήσεων Συναλλαγών

Για περισσότερες πληροφορίες επί των γνωστοποιήσεων συναλλαγών επισκεφτείτε την ιστοσελίδα <http://athexgroup.gr/el/web/guest/companies-info-trade-notifications>

[1] - Η Ημερομηνία Υποβολής αφορά την Ημερομηνία που η Γνωστοποίηση παρελήφθει από το Χ.Α.

[2] - Λόγος Υποβολής: Α: Πρόσωπο που ασκεί Διευθυντικά καθήκοντα, Β: Πρόσωπο που έχει στενό δεσμό με πρόσωπο που ασκεί Διευθυντικά καθήκοντα.

[3] - Φύση Συναλλαγής: Α: Αγορά, Π: Πώληση.

[4] - Παρατηρήσεις: 1 - Λόγω Συμμετοχής σε ΑΜΚ, 2 - Λόγω Εξάσκησης Δικαιώματος Προαίρεσης αγοράς μετοχών που παρέχεται στο προσωπικό, 3 - Λόγω Δωρεάς, 4 - Λόγω Συγχώνευσης ή Διάσπασης κλπ, 5 - Λόγω Μετατροπής ή Ανταλλαγής Ομολογιών, 6 - Ανταλλαγή λόγω Προαιρετικής Δημόσιας Πρότασης.

Υποκείμενη Αγορά				Αγορά Παραγώγων													
Ανωτ Τιμή	Κατωτ Τιμή	Τιμή κλεισ.	Μεταβ.	Μήνας Παράδοσης	Άνοιγμα	Ανωτ Τιμή	Κατωτ Τιμή	Τελ Τιμή	Τιμή κλεισ.	Τελευταία ζήτηση	Τελευταία προσφορά	Τιμή Εκκαθάρισης ¹	Υψηλό ζωής	Χαμηλό ζωής	Πράξεις	Όγκος	Ανοικτές θέσεις
(Μονάδα Διαπραγμάτευσης: 1 Μονάδα Δείκτη x 2€, Χρηματικός Διακανονισμός)																	
FTSE/X.A. Large Cap																	
2,140.35	2,114.87	2,131.47	0.64%	Απρίλιος 2021	2,120.00	2,139.75	2,110.00	2,131.00	2,131.00	---	---		2,139.75	---	260	995	5,059
				Μάιος 2021	2,118.00	2,138.75	2,118.00	2,129.50	2,129.50	---	---		2,138.75	---	12	25	236
				Ιούνιος 2021	---	---	---	---	2,126.50	---	---		2,005.00	---	---	---	1
				Σεπτέμβριος 2021	---	---	---	---	2,137.25	---	---		---	---	---	---	---
				Δεκέμβριος 2021	---	---	---	---	2,148.00	---	---		---	---	---	---	---
				Μάρτιος 2022	---	---	---	---	2,158.75	---	---		---	---	---	---	---

Σημειώσεις Παραγώγων

Τις τιμές εκκαθάρισης και τις τελικές ανοικτές θέσεις μπορείτε να τις ανακτήσετε στο ακόλουθο path <http://www.helex.gr/el/web/guest/statistics-end-of-day-derivatives>

Υποκείμενη Αγορά				Αγορά Παραγώγων													
Ανωτ Τιμή	Κατωτ Τιμή	Τιμή κλεισ.	Μεταβ.	Μήνας Παράδοσης	Άνοιγμα	Ανωτ Τιμή	Κατωτ Τιμή	Τελ Τιμή	Τιμή κλεισ.	Τελευταία ζήτηση	Τελευταία προσφορά	Τιμή Εκκαθάρισης*	Υψηλό ζωής	Χαμηλό ζωής	Πράξεις	Όγκος	Ανοικτές θέσεις
ALPHA BANK (ΚΟ)				(Μέγεθος Συμβολαίου: 100 Χρεόγραφα, Φυσική Παράδοση)													
1.071	1.02	1.052	2.53%	Ιούνιος 2021	1.05	1.08	1.02	1.06	1.06	---	---	---	1.08	---	599	19,337	110,163
				Σεπτέμβριος 2021	---	---	---	---	1.04	---	---	---	---	---	---	---	---
				Δεκέμβριος 2021	---	---	---	---	1.04	---	---	---	---	---	---	---	---
				Μάρτιος 2022	---	---	---	---	1.05	---	---	---	---	---	---	---	---
ΑΤΤΙΚΑ BANK Α.Τ.Ε. (ΚΟ)				(Μέγεθος Συμβολαίου: 100 Χρεόγραφα, Φυσική Παράδοση)													
0.24	0.2295	0.2325	0.43%	Ιούνιος 2021	0.238	0.238	0.228	0.234	0.234	---	---	---	0.245	---	4	110	339
				Σεπτέμβριος 2021	---	---	---	---	0.234	---	---	---	---	---	---	---	---
				Δεκέμβριος 2021	---	---	---	---	0.235	---	---	---	---	---	---	---	---
				Μάρτιος 2022	---	---	---	---	0.236	---	---	---	---	---	---	---	---
CENERGY HOLDINGS (ΚΑ)				(Μέγεθος Συμβολαίου: 100 Χρεόγραφα, Φυσική Παράδοση)													
2.525	2.455	2.48	-0.80%	Ιούνιος 2021	2.53	2.53	2.48	2.48	2.48	---	---	---	2.53	---	23	114	7,895
				Σεπτέμβριος 2021	---	---	---	---	2.52	---	---	---	---	---	---	---	---
				Δεκέμβριος 2021	---	---	---	---	2.54	---	---	---	---	---	---	---	---
				Μάρτιος 2022	---	---	---	---	2.55	---	---	---	---	---	---	---	---
COCA-COLA HBC AG (ΚΟ)				(Μέγεθος Συμβολαίου: 100 Χρεόγραφα, Φυσική Παράδοση)													
27.54	27.1	27.37	1.37%	Ιούνιος 2021	27.06	27.06	27.06	27.06	27.06	---	---	---	27.70	---	1	3	49
				Σεπτέμβριος 2021	---	---	---	---	27.25	---	---	---	---	---	---	---	---
				Δεκέμβριος 2021	---	---	---	---	27.38	---	---	---	---	---	---	---	---
				Μάρτιος 2022	---	---	---	---	27.52	---	---	---	---	---	---	---	---
EUROBANK HOLDINGS (ΚΟ)				(Μέγεθος Συμβολαίου: 100 Χρεόγραφα, Φυσική Παράδοση)													
0.8	0.765	0.793	3.66%	Ιούνιος 2021	0.769	0.800	0.764	0.797	0.797	---	---	---	0.800	---	116	2,915	48,855
				Σεπτέμβριος 2021	---	---	---	---	0.772	---	---	---	---	---	---	---	---
				Δεκέμβριος 2021	---	---	---	---	0.776	---	---	---	---	---	---	---	---
				Μάρτιος 2022	---	---	---	---	0.780	---	---	---	---	---	---	---	---
FOURLIS ΣΥΜΜΕΤΟΧΩΝ (ΚΟ)				(Μέγεθος Συμβολαίου: 100 Χρεόγραφα, Φυσική Παράδοση)													
4.505	4.405	4.41	-0.90%	Ιούνιος 2021	4.48	4.50	4.45	4.45	4.45	---	---	---	4.50	---	18	46	1,211
				Σεπτέμβριος 2021	---	---	---	---	4.49	---	---	---	---	---	---	---	---
				Δεκέμβριος 2021	---	---	---	---	4.51	---	---	---	---	---	---	---	---
				Μάρτιος 2022	---	---	---	---	4.54	---	---	---	---	---	---	---	---
INTRACOM HOLDINGS (ΚΟ)				(Μέγεθος Συμβολαίου: 100 Χρεόγραφα, Φυσική Παράδοση)													
1.354	1.22	1.332	8.29%	Ιούνιος 2021	1.25	1.35	1.25	1.31	1.31	---	---	---	1.35	---	170	821	2,753
				Σεπτέμβριος 2021	---	---	---	---	1.24	---	---	---	---	---	---	---	---
				Δεκέμβριος 2021	---	---	---	---	1.25	---	---	---	---	---	---	---	---
				Μάρτιος 2022	---	---	---	---	1.25	---	---	---	---	---	---	---	---

Σημειώσεις Παραγώγων

Τις τιμές εκκαθάρισης και τις τελικές ανοικτές θέσεις μπορείτε να τις ανακτήσετε στο ακόλουθο path <http://www.helex.gr/el/web/guest/statistics-end-of-day-derivatives>

Υποκείμενη Αγορά				Αγορά Παραγώγων													
Ανωτ Τιμή	Κατωτ Τιμή	Τιμή κλεισ.	Μεταβ.	Μήνας Παράδοσης	Άνοιγμα	Ανωτ Τιμή	Κατωτ Τιμή	Τελ Τιμή	Τιμή κλεισ.	Τελευταία ζήτηση	Τελευταία προσφορά	Τιμή Εκκαθάρισης*	Υψηλό ζωής	Χαμηλό ζωής	Πράξεις	Όγκος	Ανοικτές θέσεις
(Μέγεθος Συμβολαίου: 100 Χρεόγραφα, Φυσική Παράδοση)																	
JUMBO (ΚΟ)				Ιούνιος 2021	16.08	16.20	16.04	16.20	16.20	---	---	---	16.35	---	30	94	1,091
16.16	15.93	16.15	-0.06%	Σεπτέμβριος 2021	---	---	---	---	16.31	---	---	---	---	---	---	---	---
				Δεκέμβριος 2021	---	---	---	---	16.39	---	---	---	---	---	---	---	---
				Μάρτιος 2022	---	---	---	---	16.47	---	---	---	---	---	---	---	---
(Μέγεθος Συμβολαίου: 100 Χρεόγραφα, Φυσική Παράδοση)																	
LAMDA DEVELOPMENT(ΚΟ)				Ιούνιος 2021	7.46	7.49	7.40	7.40	7.40	---	---	---	7.85	---	41	141	3,529
7.5	7.375	7.39	-1.47%	Σεπτέμβριος 2021	---	---	---	---	7.57	---	---	---	---	---	---	---	---
				Δεκέμβριος 2021	---	---	---	---	7.61	---	---	---	---	---	---	---	---
				Μάρτιος 2022	---	---	---	---	7.64	---	---	---	---	---	---	---	---
(Μέγεθος Συμβολαίου: 100 Χρεόγραφα, Φυσική Παράδοση)																	
MARFIN INVESTMENT GROUP (ΚΟ)				Ιούνιος 2021	0.027	0.029	0.025	0.025	0.025	---	---	---	0.037	---	53	12,473	48,951
0.0279	0.026	0.0266	-3.97%	Σεπτέμβριος 2021	---	---	---	---	0.028	---	---	---	---	---	---	---	---
				Δεκέμβριος 2021	---	---	---	---	0.028	---	---	---	---	---	---	---	---
				Μάρτιος 2022	---	---	---	---	0.028	---	---	---	---	---	---	---	---
(Μέγεθος Συμβολαίου: 100 Χρεόγραφα, Φυσική Παράδοση)																	
TITAN CEMENT (ΚΑ)				Ιούνιος 2021	16.60	16.66	16.56	16.60	16.60	---	---	---	16.66	---	14	43	1,133
16.68	16.5	16.6	0.36%	Σεπτέμβριος 2021	---	---	---	---	16.69	---	---	---	---	---	---	---	---
				Δεκέμβριος 2021	---	---	---	---	16.77	---	---	---	---	---	---	---	---
				Μάρτιος 2022	---	---	---	---	16.86	---	---	---	---	---	---	---	---
(Μέγεθος Συμβολαίου: 100 Χρεόγραφα, Φυσική Παράδοση)																	
VIOTALCO SA/NV (ΚΑ)				Ιούνιος 2021	4.68	4.79	4.67	4.73	4.73	---	---	---	5.08	---	35	84	5,778
4.78	4.64	4.775	1.60%	Σεπτέμβριος 2021	---	---	---	---	4.74	---	---	---	---	---	---	---	---
				Δεκέμβριος 2021	---	---	---	---	4.77	---	---	---	---	---	---	---	---
				Μάρτιος 2022	---	---	---	---	4.79	---	---	---	---	---	---	---	---
(Μέγεθος Συμβολαίου: 100 Χρεόγραφα, Φυσική Παράδοση)																	
ΑΔΜΗΕ ΣΥΜΜΕΤΟΧΩΝ Α.Ε. (ΚΟ)				Ιούνιος 2021	2.81	2.81	2.77	2.77	2.77	---	---	---	2.90	---	73	350	7,469
2.805	2.76	2.79	-0.18%	Σεπτέμβριος 2021	---	---	---	---	2.82	---	---	---	---	---	---	---	---
				Δεκέμβριος 2021	---	---	---	---	2.83	---	---	---	---	---	---	---	---
				Μάρτιος 2022	---	---	---	---	2.85	---	---	---	---	---	---	---	---
(Μέγεθος Συμβολαίου: 100 Χρεόγραφα, Φυσική Παράδοση)																	
ΓΕΚ ΤΕΡΝΑ (ΚΟ)				Ιούνιος 2021	10.50	10.50	10.27	10.35	10.35	---	---	---	10.57	---	79	338	10,885
10.48	10.2	10.34	-1.34%	Σεπτέμβριος 2021	---	---	---	---	10.58	---	---	---	---	---	---	---	---
				Δεκέμβριος 2021	---	---	---	---	10.63	---	---	---	---	---	---	---	---
				Μάρτιος 2022	---	---	---	---	10.68	---	---	---	---	---	---	---	---

Σημειώσεις Παραγώγων

Τις τιμές εκκαθάρισης και τις τελικές ανοικτές θέσεις μπορείτε να τις ανακτήσετε στο ακόλουθο path <http://www.helex.gr/el/web/guest/statistics-end-of-day-derivatives>

Υποκείμενη Αγορά				Αγορά Παραγώγων										Ανοικτές θέσεις			
Ανωτ Τιμή	Κατωτ Τιμή	Τιμή κλεισ.	Μεταβ.	Μήνας Παράδοσης	Άνοιγμα	Ανωτ Τιμή	Κατωτ Τιμή	Τελ Τιμή	Τιμή κλεισ.	Τελευταία ζήτηση	Τελευταία προσφορά	Τιμή Εκκαθάρισης*	Υψηλό ζωής	Χαμηλό ζωής	Πράξεις	Όγκος	Ανοικτές θέσεις
(Μέγεθος Συμβολαίου: 100 Χρεόγραφα, Φυσική Παράδοση)																	
ΔΕΗ (ΚΟ)				Ιούνιος 2021	9.14	9.56	9.13	9.52	9.52	---	---	---	9.56	---	401	2,100	16,357
9.55	9.07	9.49	3.83%	Σεπτέμβριος 2021	---	---	---	---	9.22	---	---	---	---	---	---	---	---
				Δεκέμβριος 2021	---	---	---	---	9.27	---	---	---	---	---	---	---	---
				Μάρτιος 2022	---	---	---	---	9.32	---	---	---	---	---	---	---	---
(Μέγεθος Συμβολαίου: 100 Χρεόγραφα, Φυσική Παράδοση)																	
ΕΘΝΙΚΗ ΤΡΑΠΕΖΑ (ΚΟ)				Ιούνιος 2021	2.49	2.53	2.43	2.46	2.46	---	---	---	2.66	---	282	5,068	44,434
2.52	2.425	2.45	-0.85%	Σεπτέμβριος 2021	---	---	---	---	2.49	---	---	2.55	---	---	---	---	185
				Δεκέμβριος 2021	---	---	---	---	2.51	---	---	---	---	---	---	---	---
				Μάρτιος 2022	---	---	---	---	2.52	---	---	---	---	---	---	---	---
(Μέγεθος Συμβολαίου: 100 Χρεόγραφα, Φυσική Παράδοση)																	
ΕΛΛΑΚΤΩΡ (ΚΟ)				Ιούνιος 2021	1.35	1.36	1.31	1.32	1.32	---	---	---	1.68	---	61	394	5,745
1.378	1.32	1.345	-1.90%	Σεπτέμβριος 2021	---	---	---	---	1.38	---	---	---	---	---	---	---	---
				Δεκέμβριος 2021	---	---	---	---	1.39	---	---	---	---	---	---	---	---
				Μάρτιος 2022	---	---	---	---	1.40	---	---	---	---	---	---	---	---
(Μέγεθος Συμβολαίου: 100 Χρεόγραφα, Φυσική Παράδοση)																	
ΕΛΛΗΝ. ΧΡΗΜΑΤΙΣΤΗΡΙΑ-Χ.Α. (ΚΟ)				Ιούνιος 2021	4.07	4.14	4.04	4.04	4.04	---	---	---	4.14	---	45	151	2,613
4.16	4.06	4.08	-0.49%	Σεπτέμβριος 2021	---	---	---	---	4.14	---	---	---	---	---	---	---	---
				Δεκέμβριος 2021	---	---	---	---	4.16	---	---	---	---	---	---	---	---
				Μάρτιος 2022	---	---	---	---	4.18	---	---	---	---	---	---	---	---
(Μέγεθος Συμβολαίου: 100 Χρεόγραφα, Φυσική Παράδοση)																	
ΕΛΛΗΝΙΚΑ ΠΕΤΡΕΛΑΙΑ (ΚΟ)				Ιούνιος 2021	5.80	5.86	5.77	5.77	5.77	---	---	---	6.05	---	18	78	2,656
5.9	5.72	5.72	-1.38%	Σεπτέμβριος 2021	---	---	---	---	5.85	---	---	---	---	---	---	---	---
				Δεκέμβριος 2021	---	---	---	---	5.88	---	---	---	---	---	---	---	---
				Μάρτιος 2022	---	---	---	---	5.91	---	---	---	---	---	---	---	---
(Μέγεθος Συμβολαίου: 100 Χρεόγραφα, Φυσική Παράδοση)																	
ΕΥΔΑΠ (ΚΟ)				Ιούνιος 2021	7.86	7.96	7.68	7.73	7.73	---	---	---	7.96	---	44	255	1,750
8	7.64	7.7	-1.79%	Σεπτέμβριος 2021	---	---	---	---	7.91	---	---	---	---	---	---	---	---
				Δεκέμβριος 2021	---	---	---	---	7.95	---	---	---	---	---	---	---	---
				Μάρτιος 2022	---	---	---	---	7.99	---	---	---	---	---	---	---	---
(Μέγεθος Συμβολαίου: 100 Χρεόγραφα, Φυσική Παράδοση)																	
ΜΟΤΟΡ ΟΪΛ (ΚΟ)				Ιούνιος 2021	13.55	13.82	13.44	13.65	13.65	---	---	---	13.92	---	55	222	2,688
13.78	13.35	13.68	1.48%	Σεπτέμβριος 2021	---	---	---	---	13.60	---	---	---	---	---	---	---	---
				Δεκέμβριος 2021	---	---	---	---	13.67	---	---	---	---	---	---	---	---
				Μάρτιος 2022	---	---	---	---	13.74	---	---	---	---	---	---	---	---

Σημειώσεις Παραγώγων

Τις τιμές εκκαθάρισης και τις τελικές ανοικτές θέσεις μπορείτε να τις ανακτήσετε στο ακόλουθο path <http://www.helex.gr/el/web/guest/statistics-end-of-day-derivatives>

Υποκείμενη Αγορά					Αγορά Παραγώγων												
Ανωτ Τιμή	Κατωτ Τιμή	Τιμή κλεισ.	Μεταβ.	Μήνας Παράδοσης	Άνοιγμα	Ανωτ Τιμή	Κατωτ Τιμή	Τελ Τιμή	Τιμή κλεισ.	Τελευταία ζήτηση	Τελευταία προσφορά	Τιμή Εκκαθάρισης*	Υψηλό ζωής	Χαμηλό ζωής	Πράξεις	Όγκος	Ανοικτές θέσεις
(Μέγεθος Συμβολαίου: 100 Χρεόγραφα, Φυσική Παράδοση)																	
ΜΥΤΙΑΗΝΑΙΟΣ (ΚΟ)					Ιούνιος 2021	14.17	14.20	14.11	14.14	14.14	---	---	14.27	---	18	66	4,923
14.16	14.08	14.1	-0.14%	Σεπτέμβριος 2021	---	---	---	---	14.25	---	---	---	14.17	---	---	---	---
					Δεκέμβριος 2021	---	---	---	---	14.32	---	---	---	---	---	---	---
					Μάρτιος 2022	---	---	---	---	14.39	---	---	---	---	---	---	---
(Μέγεθος Συμβολαίου: 100 Χρεόγραφα, Φυσική Παράδοση)																	
ΟΛΠ (ΚΟ)					Ιούνιος 2021	22.00	22.00	21.97	21.97	21.97	---	---	22.29	---	2	2	258
22.2	21.75	21.8	-1.36%	Σεπτέμβριος 2021	---	---	---	---	22.30	---	---	---	21.43	---	---	---	4
					Δεκέμβριος 2021	---	---	---	---	22.41	---	---	---	---	---	---	---
					Μάρτιος 2022	---	---	---	---	22.52	---	---	---	---	---	---	---
(Μέγεθος Συμβολαίου: 100 Χρεόγραφα, Φυσική Παράδοση)																	
ΟΠΑΠ (ΚΟ)					Ιούνιος 2021	11.95	12.02	11.90	12.01	12.01	---	---	12.07	---	26	99	2,599
12	11.83	12	0.42%	Σεπτέμβριος 2021	---	---	---	---	12.06	---	---	---	---	---	---	---	---
					Δεκέμβριος 2021	---	---	---	---	12.12	---	---	---	---	---	---	---
					Μάρτιος 2022	---	---	---	---	12.18	---	---	---	---	---	---	---
(Μέγεθος Συμβολαίου: 100 Χρεόγραφα, Φυσική Παράδοση)																	
ΟΤΕ (ΚΟ)					Ιούνιος 2021	13.68	13.68	13.51	13.62	13.62	---	---	13.85	---	78	246	6,458
13.64	13.46	13.595	-0.04%	Σεπτέμβριος 2021	---	---	---	---	13.72	---	---	---	---	---	---	---	---
					Δεκέμβριος 2021	---	---	---	---	13.79	---	---	---	---	---	---	---
					Μάρτιος 2022	---	---	---	---	13.86	---	---	---	---	---	---	---
(Μέγεθος Συμβολαίου: 100 Χρεόγραφα, Φυσική Παράδοση)																	
ΠΕΙΡΑΙΩΣ FINANCIAL HOLD (ΚΟ)					Ιούνιος 2021	0.261	0.261	0.261	0.261	0.261	---	---	0.959	---	15	633	55,776
0.4	0.354	0.3554	-10.93%	Σεπτέμβριος 2021	---	---	---	---	0.403	---	---	---	---	---	---	---	---
					Δεκέμβριος 2021	---	---	---	---	0.405	---	---	---	---	---	---	---
					Μάρτιος 2022	---	---	---	---	0.407	---	---	---	---	---	---	---
(Μέγεθος Συμβολαίου: 100 Χρεόγραφα, Φυσική Παράδοση)																	
ΤΕΡΝΑ ΕΝΕΡΓΕΙΑΚΗ (ΚΟ)					Ιούνιος 2021	12.49	12.50	12.31	12.32	12.32	---	---	13.44	---	16	47	1,892
12.56	12.3	12.3	-0.81%	Σεπτέμβριος 2021	---	---	---	---	12.51	---	---	---	---	---	---	---	---
					Δεκέμβριος 2021	---	---	---	---	12.58	---	---	---	---	---	---	---
					Μάρτιος 2022	---	---	---	---	12.64	---	---	---	---	---	---	---

Σημειώσεις Παραγώγων

Τις τιμές εκκαθάρισης και τις τελικές ανοικτές θέσεις μπορείτε να τις ανακτήσετε στο ακόλουθο path <http://www.helex.gr/el/web/guest/statistics-end-of-day-derivatives>

FTSE/X.A. Large Cap

(Μονάδα Διαπραγμάτευσης: 1 Μονάδα Δείκτη x 2€ - Τρόπος Εξάσκησης: Ευρωπαϊκός, Χρηματικός Διακανονισμός)

Τιμή Εξάσκησης	Δικαιώματα Αγοράς														Δικαιώματα Πώλησης																		
	Απρίλιος 2021							Μάιος 2021							Λοιποί Μήνες		Απρίλιος 2021							Μάιος 2021							Λοιποί Μήνες		Τιμή Εξάσκησης
	Ανοιγμα	Ανιψ. Τιμή	Κατωτ. Τιμή	Τελ. Τιμή	Τιμή κλεισ.	Όγκος	Ανοικτές θέσεις	Ανοιγμα	Ανιψ. Τιμή	Κατωτ. Τιμή	Τελ. Τιμή	Τιμή κλεισ.	Όγκος	Ανοικτές θέσεις	Όγκος	Ανοικτές θέσεις	Ανοιγμα	Ανιψ. Τιμή	Κατωτ. Τιμή	Τελ. Τιμή	Τιμή κλεισ.	Όγκος	Ανοικτές θέσεις	Ανοιγμα	Ανιψ. Τιμή	Κατωτ. Τιμή	Τελ. Τιμή	Τιμή κλεισ.	Όγκος	Ανοικτές θέσεις	Όγκος	Ανοικτές θέσεις	
1,200	-	-	-	-	-	-	-	-	-	-	-	-	-	-	-	-	-	-	-	-	-	-	-	-	-	-	-	-	-	-	-	-	
1,225	-	-	-	-	-	-	-	-	-	-	-	-	-	-	-	-	-	-	-	-	-	-	-	-	-	-	-	-	-	-	-	-	1,225
1,250	-	-	-	-	-	-	-	-	-	-	-	-	-	-	-	-	-	-	-	-	-	-	-	-	-	-	-	-	-	-	-	-	1,250
1,275	-	-	-	-	-	-	-	-	-	-	-	-	-	-	-	-	-	-	-	-	-	-	-	-	-	-	-	-	-	-	-	-	1,275
1,300	-	-	-	-	-	-	-	-	-	-	-	-	-	-	-	-	-	-	-	-	-	-	-	-	-	-	-	-	-	-	-	-	1,300
1,325	-	-	-	-	-	-	-	-	-	-	-	-	-	-	-	-	-	-	-	-	-	-	-	-	-	-	-	-	-	-	-	-	1,325
1,350	-	-	-	-	-	-	-	-	-	-	-	-	-	-	-	-	-	-	-	-	-	-	-	-	-	-	-	-	-	-	-	-	1,350
1,375	-	-	-	-	-	-	-	-	-	-	-	-	-	-	-	-	-	-	-	-	-	-	-	-	-	-	-	-	-	-	-	-	1,375
1,400	-	-	-	-	-	-	-	-	-	-	-	-	-	-	-	-	-	-	-	-	-	-	-	-	-	-	-	-	-	-	-	-	1,400
1,425	-	-	-	-	-	-	-	-	-	-	-	-	-	-	-	-	-	-	-	-	-	-	-	-	-	-	-	-	-	-	-	-	1,425
1,450	-	-	-	-	-	-	-	-	-	-	-	-	-	-	-	-	-	-	-	-	-	-	-	-	-	-	-	-	-	-	-	-	1,450
1,475	-	-	-	-	-	-	-	-	-	-	-	-	-	-	-	-	-	-	-	-	-	-	-	-	-	-	-	-	-	-	-	-	1,475
1,500	-	-	-	-	-	-	-	-	-	-	-	-	-	-	-	-	-	-	-	-	-	-	-	-	-	-	-	-	-	-	-	-	1,500
1,525	-	-	-	-	-	-	-	-	-	-	-	-	-	-	-	-	-	-	-	-	-	-	-	-	-	-	-	-	-	-	-	-	1,525
1,550	-	-	-	-	-	-	-	-	-	-	-	-	-	-	-	-	-	-	-	-	-	-	-	-	-	-	-	-	-	-	-	-	1,550
1,575	-	-	-	-	-	-	-	-	-	-	-	-	-	-	-	-	-	-	-	-	-	-	-	-	-	-	-	-	-	-	-	-	1,575
1,600	-	-	-	-	-	-	-	-	-	-	-	-	-	-	-	-	-	-	-	-	-	-	-	-	-	-	-	-	-	-	-	-	1,600
1,625	-	-	-	-	-	-	-	-	-	-	-	-	-	-	-	-	-	-	-	-	-	-	-	-	-	-	-	-	-	-	-	-	1,625
1,650	0.00	0.00	0.00	-	467.00	-	-	-	-	-	-	-	-	-	-	-	0.00	0.00	0.00	-	0.02	-	-	-	-	-	-	-	-	-	-	-	1,650
1,675	0.00	0.00	0.00	-	443.00	-	-	-	-	-	-	-	-	-	-	-	0.00	0.00	0.00	-	0.01	-	-	-	-	-	-	-	-	-	-	-	1,675
1,700	0.00	0.00	0.00	-	418.00	-	-	0.00	0.00	0.00	-	414.00	-	-	-	-	0.00	0.00	0.00	-	0.03	-	-	0.00	0.00	0.00	-	0.02	-	-	-	1,700	
1,725	0.00	0.00	0.00	-	393.00	-	-	0.00	0.00	0.00	-	389.00	-	-	-	-	0.00	0.00	0.00	-	0.01	-	-	0.00	0.00	0.00	-	0.04	-	-	-	1,725	
1,750	0.00	0.00	0.00	-	368.00	-	-	0.00	0.00	0.00	-	364.00	-	-	-	-	0.00	0.00	0.00	-	0.03	-	-	0.00	0.00	0.00	-	0.09	-	-	-	1,750	
1,775	0.00	0.00	0.00	-	343.00	-	-	0.00	0.00	0.00	-	340.00	-	-	-	-	0.00	0.00	0.00	-	0.01	-	3	0.00	0.00	0.00	-	0.17	-	-	-	1,775	
1,800	0.00	0.00	0.00	-	318.00	-	-	0.00	0.00	0.00	-	315.00	-	-	-	-	0.00	0.00	0.00	-	0.01	-	3	0.00	0.00	0.00	-	0.33	-	-	-	1,800	
1,825	0.00	0.00	0.00	-	293.00	-	-	0.00	0.00	0.00	-	290.00	-	-	-	-	0.00	0.00	0.00	-	0.01	-	1	0.00	0.00	0.00	-	0.62	-	-	-	1,825	
1,850	0.00	0.00	0.00	-	268.00	-	20	0.00	0.00	0.00	-	266.00	-	-	-	-	0.00	0.00	0.00	-	0.01	-	2	0.00	0.00	0.00	-	1.10	-	2	-	1,850	
1,875	0.00	0.00	0.00	-	243.00	-	121	0.00	0.00	0.00	-	242.00	-	-	-	-	0.00	0.00	0.00	-	0.04	-	-	0.00	0.00	0.00	-	1.90	-	3	-	1,875	
1,900	0.00	0.00	0.00	-	218.00	-	3	0.00	0.00	0.00	-	218.00	-	-	-	-	0.00	0.00	0.00	-	0.01	-	210	0.00	0.00	0.00	-	3.00	-	1	-	1,900	
1,925	0.00	0.00	0.00	-	193.00	-	20	0.00	0.00	0.00	-	195.00	-	40	-	-	0.00	0.00	0.00	-	0.02	-	21	0.00	0.00	0.00	-	4.80	-	2	-	1,925	
1,950	0.00	0.00	0.00	-	168.00	-	20	0.00	0.00	0.00	-	172.00	-	-	-	-	0.00	0.00	0.00	-	0.09	-	8	0.00	0.00	0.00	-	7.30	-	-	-	1,950	
1,975	0.00	0.00	0.00	-	143.00	-	60	0.00	0.00	0.00	-	151.00	-	20	-	-	0.00	0.00	0.00	-	0.30	-	87	0.00	0.00	0.00	-	10.75	-	1	-	1,975	
2,000	0.00	0.00	0.00	-	119.00	-	41	0.00	0.00	0.00	-	130.00	-	80	-	-	0.00	0.00	0.00	-	0.89	-	147	0.00	0.00	0.00	-	15.25	-	120	-	2,000	
2,050	89.00	89.00	80.00	80.00	80.00	2	167	115.00	115.00	115.00	115.00	115.00	115.00	1	20	-	0.00	89.00	0.00	-	5.10	-	40	24.00	24.00	24.00	24.00	24.00	10	80	-	2,050	
2,100	50.00	50.00	50.00	50.00	50.00	1	116	0.00	0.00	0.00	-	64.00	-	143	-	-	0.00	50.00	0.00	-	18.50	-	31	0.00	0.00	0.00	-	48.75	-	-	-	2,100	
2,150	23.00	23.00	23.00	23.00	23.00	40	22	52.50	52.50	45.00	45.00	45.00	45.00	5	62	-	35.00	23.00	31.00	31.00	31.00	31.00	33	1	0.00	0.00	0.00	-	75.50	-	-	-	2,150

FTSE/X.A. Large Cap

(Μονάδα Διαπραγμάτευσης: 1 Μονάδα Δείκτη x 2€ - Τρόπος Εξάσκησης: Ευρωπαϊκός, Χρηματικός Διακανονισμός)

Τιμή Εξάσκησης	Δικαιώματα Αγοράς														Δικαιώματα Πώλησης														Τιμή Εξάσκησης				
	Απρίλιος 2021							Μάιος 2021							Λοιποί Μήνες		Απρίλιος 2021							Μάιος 2021							Λοιποί Μήνες		
	Άνοιγμα	Ανιψ. Τιμή	Κατωτ. Τιμή	Τελ. Τιμή	Τιμή κλεισ.	Όγκος	Ανοικτές θέσεις	Άνοιγμα	Ανιψ. Τιμή	Κατωτ. Τιμή	Τελ. Τιμή	Τιμή κλεισ.	Όγκος	Ανοικτές θέσεις	Όγκος	Ανοικτές θέσεις	Άνοιγμα	Ανιψ. Τιμή	Κατωτ. Τιμή	Τελ. Τιμή	Τιμή κλεισ.	Όγκος	Ανοικτές θέσεις	Άνοιγμα	Ανιψ. Τιμή	Κατωτ. Τιμή	Τελ. Τιμή	Τιμή κλεισ.		Όγκος	Ανοικτές θέσεις	Όγκος	Ανοικτές θέσεις
2,200	0.00	0.00	0.00	-	3.70	-	-	0.00	0.00	0.00	-	24.75	-	-			0.00	0.00	0.00	-	86.00	-	-	0.00	0.00	0.00	-	109.00	-	-			2,200
2,250	0.00	0.00	0.00	-	0.71	-	-	0.00	0.00	0.00	-	14.00	-	-			0.00	0.00	0.00	-	133.00	-	-	0.00	0.00	0.00	-	148.00	-	-			2,250
2,300	0.00	0.00	0.00	-	0.09	-	-	0.00	0.00	0.00	-	7.40	-	-			0.00	0.00	0.00	-	182.00	-	-	0.00	0.00	0.00	-	192.00	-	-			2,300
2,350	0.00	0.00	0.00	-	0.01	-	-	0.00	0.00	0.00	-	3.60	-	-			0.00	0.00	0.00	-	232.00	-	-	0.00	0.00	0.00	-	238.00	-	-			2,350
Σύνολα:						43	590						6	365	0	0					33	554						10	209	0	0		
Αριθμός Πράξεων:						5							4		0						2							2		0			

ALPHA BANK (KO)

(Μέγεθος Συμβολαίου: 100 Χρεόγραφα, Τρόπος Εξάσκησης: Αμερικάνικος, Φυσική Παράδοση)

Τιμή Εξάσκησης	Δικαιώματα Αγοράς													Δικαιώματα Πώλησης																	
	Απρίλιος 2021						Μάιος 2021						Λοιποί Μήνες		Απρίλιος 2021						Μάιος 2021						Λοιποί Μήνες		Τιμή Εξάσκησης		
	Άνοιγμα	Ανιτ Τιμή	Καπιτ Τιμή	Τελ Τιμή	Τιμή κλεισ.	Όγκος	Άνοιγμα	Ανιτ Τιμή	Καπιτ Τιμή	Τελ Τιμή	Τιμή κλεισ.	Όγκος	Όγκος	Άνοιγτες θέσεις	Άνοιγμα	Ανιτ Τιμή	Καπιτ Τιμή	Τελ Τιμή	Τιμή κλεισ.	Όγκος	Άνοιγτες θέσεις	Άνοιγμα	Ανιτ Τιμή	Καπιτ Τιμή	Τελ Τιμή	Τιμή κλεισ.	Όγκος	Άνοιγτες θέσεις		Όγκος	Άνοιγτες θέσεις
0.150						-	-					-	-								-	-									
0.200						-	-					-	-								-	-									0.002
0.250						-	-					-	-								-	-									0.003
0.300						-	-					-	-								-	-									0.003
0.350						-	-					-	-								-	-									0.004
0.400						-	-					-	-								-	-									0.004
0.450	0.000	0.000	0.000	0.580	-	-					-	-			0.000	0.000	0.000	0.001	-	-											0.005
0.500	0.000	0.000	0.000	0.530	-	-	0.000	0.000	0.000	0.531	-	-			0.000	0.000	0.000	0.001	-	-	0.000	0.000	0.000	0.001	-	-					0.005
0.550	0.000	0.000	0.000	0.480	-	-	0.000	0.000	0.000	0.482	-	-			0.000	0.000	0.000	0.002	-	-	0.000	0.000	0.000	0.001	-	-					0.006
0.600	0.000	0.000	0.000	0.430	-	-	0.000	0.000	0.000	0.432	-	-			0.000	0.000	0.000	0.005	-	-	0.000	0.000	0.000	0.001	-	-					0.006
0.650	0.000	0.000	0.000	0.381	-	-	0.000	0.000	0.000	0.383	-	-			0.000	0.000	0.000	0.001	-	-	0.000	0.000	0.000	0.002	-	-					0.007
0.700	0.000	0.000	0.000	0.331	-	-	0.000	0.000	0.000	0.335	-	-			0.000	0.000	0.000	0.001	-	-	0.000	0.000	0.000	0.004	-	-					0.007
0.750	0.000	0.000	0.000	0.283	-	-	0.000	0.000	0.000	0.290	-	-			0.000	0.000	0.000	0.002	-	-	0.000	0.000	0.000	0.008	-	-					0.008
0.800	0.000	0.000	0.000	0.236	-	-	0.000	0.000	0.000	0.246	-	-			0.000	0.000	0.000	0.006	-	-	0.000	0.000	0.000	0.014	-	-					0.008
0.850	0.000	0.000	0.000	0.193	-	5	0.000	0.000	0.000	0.206	-	-			0.000	0.000	0.000	0.012	-	-	0.000	0.000	0.000	0.024	-	-					0.009
0.900	0.000	0.000	0.000	0.153	-	10	0.000	0.000	0.000	0.170	-	-			0.000	0.000	0.000	0.023	-	-	0.000	0.000	0.000	0.038	-	-					0.009
0.950	0.000	0.000	0.000	0.119	-	-	0.000	0.000	0.000	0.139	-	-			0.000	0.000	0.000	0.038	-	-	0.000	0.000	0.000	0.056	-	-					0.010
1.000	0.000	0.000	0.000	0.089	-	10	0.000	0.000	0.000	0.111	-	-			0.000	0.000	0.000	0.059	-	-	0.000	0.000	0.000	0.079	-	-					0.010
1.100	0.000	0.000	0.000	0.047	-	-	0.000	0.000	0.000	0.068	-	-			0.000	0.000	0.000	0.116	-	-	0.000	0.000	0.000	0.135	-	-					0.011
1.200	0.000	0.000	0.000	0.022	-	-	0.000	0.000	0.000	0.040	-	-			0.000	0.000	0.000	0.191	-	-	0.000	0.000	0.000	0.208	-	-					0.012
1.300	0.000	0.000	0.000	0.010	-	-	0.000	0.000	0.000	0.023	-	-			0.000	0.000	0.000	0.279	-	-	0.000	0.000	0.000	0.290	-	-					0.013
1.400	0.000	0.000	0.000	0.004	-	-	0.000	0.000	0.000	0.012	-	-			0.000	0.000	0.000	0.373	-	-	0.000	0.000	0.000	0.380	-	-					0.014
1.500	0.000	0.000	0.000	0.001	-	-	0.000	0.000	0.000	0.007	-	-			0.000	0.000	0.000	0.471	-	-	0.000	0.000	0.000	0.474	-	-					0.015
Σύνολο:						0	25					0	0	0	0					0	0										
Αριθμός Πράξεων:																					0.00										

ΔΕΗ (ΚΟ)

(Μέγεθος Συμβολαίου: 100 Χρέδγραφα, Τρόπος Εξάσκησης: Αμερικάνικος, Φυσική Παράδοση)

Τιμή Εξάσκησης	Δικαιώματα Αγοράς														Δικαιώματα Πώλησης																		
	Απρίλιος 2021						Μάιος 2021						Λοιποί Μήνες		Απρίλιος 2021						Μάιος 2021						Λοιποί Μήνες		Τιμή Εξάσκησης				
	Άνοιγμα	Ανιτ Τιμή	Κατωτ Τιμή	Τελ Τιμή	Τιμή κλεισ.	Όγκος	Άνοιγμα	Ανιτ Τιμή	Κατωτ Τιμή	Τελ Τιμή	Τιμή κλεισ.	Όγκος	Άνοιγες θέσεις	Όγκος	Άνοιγες θέσεις	Άνοιγμα	Ανιτ Τιμή	Κατωτ Τιμή	Τελ Τιμή	Τιμή κλεισ.	Όγκος	Άνοιγες θέσεις	Άνοιγμα	Ανιτ Τιμή	Κατωτ Τιμή	Τελ Τιμή	Τιμή κλεισ.	Όγκος		Άνοιγες θέσεις	Όγκος	Άνοιγες θέσεις	
2.400						-						-										-											
2.600						-						-											-										0.026
2.800						-						-											-										0.028
3.000						-						-											-										0.030
3.200						-						-											-										0.032
3.400						-						-											-										0.034
3.600						-						-											-										0.036
3.800						-						-											-										0.038
4.000						-						-											-										0.040
4.400						-						-											-										0.044
4.800	0.000	0.000	0.000		4.34	-						-				0.000	0.000	0.000					-									0.048	
5.200	0.000	0.000	0.000		3.94	-						-				0.000	0.000	0.000					-									0.052	
5.600	0.000	0.000	0.000		3.54	-						-				0.000	0.000	0.000					-									0.056	
6.000	0.000	0.000	0.000		3.14	-						-				0.000	0.000	0.000					-									0.060	
6.400	0.000	0.000	0.000		2.74	-		0.000	0.000	0.000		2.76	-			0.000	0.000	0.000					0.001	-		0.000	0.000	0.000		0.001	-		0.064
6.800	0.000	0.000	0.000		2.34	-		0.000	0.000	0.000		2.36	-			0.000	0.000	0.000					0.001	-		0.000	0.000	0.000		0.005	-		0.068
7.200	0.000	0.000	0.000		1.94	-		0.000	0.000	0.000		1.97	-			0.000	0.000	0.000					0.001	-		0.000	0.000	0.000		0.015	-		0.072
7.600	0.000	0.000	0.000		1.54	-		0.000	0.000	0.000		1.60	-			0.000	0.000	0.000					0.002	-		0.000	0.000	0.000		0.040	-		0.076
8.000	0.000	0.000	0.000		1.15	-		0.000	0.000	0.000		1.25	-			0.000	0.000	0.000					0.004	-	22	0.000	0.000	0.000		0.094	-		0.080
8.400	0.000	0.000	0.000		0.770	-	3	0.000	0.000	0.000		0.943	-			0.000	0.000	0.000					0.025	-		0.000	0.000	0.000		0.183	-		0.084
8.800	0.000	0.000	0.000		0.442	-	2	0.000	0.000	0.000		0.678	-			0.000	0.000	0.000					0.097	-	11	0.000	0.000	0.000		0.317	-		0.088
9.200	0.000	0.000	0.000		0.210	-	164	0.000	0.000	0.000		0.470	-	8		0.000	0.000	0.000					0.265	-		0.000	0.000	0.000		0.509	-		0.092
9.600	0.000	0.000	0.000		0.079	-	45	0.000	0.000	0.000		0.312	-	20		0.000	0.000	0.000					0.535	-	11	0.000	0.000	0.000		0.751	-		0.096
10.000	0.000	0.000	0.000		0.023	-	5	0.000	0.000	0.000		0.198	-	30		0.000	0.000	0.000					0.879	-		0.000	0.000	0.000		1.04	-		0.100
11.000	0.000	0.000	0.000		0.002	-		0.000	0.000	0.000		0.052	-			0.000	0.000	0.000					1.86	-		0.000	0.000	0.000		1.89	-		0.110
12.000	0.000	0.000	0.000		0.001	-		0.000	0.000	0.000		0.011	-			0.000	0.000	0.000					2.86	-		0.000	0.000	0.000		2.86	-		0.120
13.000	0.000	0.000	0.000		0.001	-		0.000	0.000	0.000		0.002	-			0.000	0.000	0.000					3.86	-		0.000	0.000	0.000		3.86	-		0.130
Σύνολο:						0	219					0	58	0	0							0	44						0	0	0	0	
Αριθμός Πράξεων:						0						0		0									0.00						0		0		

ΕΘΝΙΚΗ ΤΡΑΠΕΖΑ (ΚΟ)

(Μέγεθος Συμβολαίου: 100 Χρέεγραφα, Τρόπος Εξάσκησης: Αμερικάνικος, Φυσική Παράδοση)

Τιμή Εξάσκησης	Δικαιώματα Αγοράς														Δικαιώματα Πώλησης													
	Απρίλιος 2021				Μάιος 2021				Λοιποί Μήνες		Απρίλιος 2021				Μάιος 2021				Λοιποί Μήνες		Τιμή Εξάσκησης							
	Άνοιγμα	Ανιτ Τιμή	Κατωτ Τιμή	Τελ Τιμή	Τιμή κλεισ.	Όγκος	Ανοικτές θέσεις	Άνοιγμα	Ανιτ Τιμή	Κατωτ Τιμή	Τελ Τιμή	Τιμή κλεισ.	Όγκος	Ανοικτές θέσεις	Όγκος	Ανοικτές θέσεις	Άνοιγμα	Ανιτ Τιμή	Κατωτ Τιμή	Τελ Τιμή		Τιμή κλεισ.	Όγκος	Ανοικτές θέσεις	Όγκος	Ανοικτές θέσεις		
0.650						-	-							-	-													0.007
0.700						-	-							-	-												0.007	
0.750						-	-							-	-												0.008	
0.800						-	-							-	-												0.008	
0.850						-	-							-	-												0.009	
0.900						-	-							-	-												0.009	
0.950						-	-							-	-												0.010	
1.000						-	-							-	-												0.010	
1.100						-	-							-	-												0.011	
1.200						-	-							-	-												0.012	
1.300	0.000	0.000	0.000		1.17	-	-							-	-												0.013	
1.400	0.000	0.000	0.000		1.07	-	-							-	-												0.014	
1.500	0.000	0.000	0.000		0.971	-	-	0.000	0.000	0.000		0.975	-	-					0.000	0.000	0.000		0.001	-	-		0.015	
1.600	0.000	0.000	0.000		0.871	-	-	0.000	0.000	0.000		0.877	-	-				0.000	0.000	0.000		0.001	-	-	0.003	-	-	0.016
1.700	0.000	0.000	0.000		0.771	-	-	0.000	0.000	0.000		0.781	-	-				0.000	0.000	0.000		0.001	-	-	0.007	-	-	0.017
1.800	0.000	0.000	0.000		0.671	-	-	0.000	0.000	0.000		0.689	-	-				0.000	0.000	0.000		0.002	-	-	0.014	-	-	0.018
1.900	0.000	0.000	0.000		0.571	-	-	0.000	0.000	0.000		0.600	-	-				0.000	0.000	0.000		0.001	-	-	0.025	-	-	0.019
2.000	0.000	0.000	0.000		0.473	-	5	0.000	0.000	0.000		0.517	-	-				0.000	0.000	0.000		0.001	-	-	0.042	-	-	0.020
2.200	0.000	0.000	0.000		0.286	-	-	0.000	0.000	0.000		0.368	-	-				0.000	0.000	0.000		0.015	-	-	0.093	-	-	0.022
2.400	0.000	0.000	0.000		0.138	-	21	0.000	0.000	0.000		0.251	-	-				0.000	0.000	0.000		0.067	-	-	0.176	-	-	0.024
2.600	0.000	0.000	0.000		0.051	-	-	0.000	0.000	0.000		0.163	-	-				0.000	0.000	0.000		0.180	-	-	0.287	-	-	0.026
2.800	0.000	0.000	0.000		0.014	-	-	0.000	0.000	0.000		0.100	-	-				0.000	0.000	0.000		0.343	-	-	0.424	-	-	0.028
3.000	0.000	0.000	0.000		0.003	-	-	0.000	0.000	0.000		0.061	-	-				0.000	0.000	0.000		0.532	-	-	0.585	-	-	0.030
3.200	0.000	0.000	0.000		0.002	-	-	0.000	0.000	0.000		0.035	-	-				0.000	0.000	0.000		0.730	-	-	0.760	-	-	0.032
3.400	0.000	0.000	0.000		0.002	-	-	0.000	0.000	0.000		0.020	-	-				0.000	0.000	0.000		0.930	-	-	0.945	-	-	0.034
3.600	0.000	0.000	0.000		0.001	-	-	0.000	0.000	0.000		0.011	-	-				0.000	0.000	0.000		1.13	-	-	1.14	-	-	0.036
Σύνολα:						0	26					0	0	0	0									0	0	0	0	
Αριθμός Πράξεων:						0						0	0											0.00			0	0

ΟΠΑΠ (ΚΟ)

(Μέγεθος Συμβολαίου: 100 Χρέδγραφα, Τρόπος Εξάσκησης: Αμερικάνικος, Φυσική Παράδοση)

Τιμή Εξάσκησης	Δικαιώματα Αγοράς														Δικαιώματα Πώλησης																				
	Απρίλιος 2021						Μάιος 2021						Λοιποί Μήνες		Απρίλιος 2021						Μάιος 2021						Λοιποί Μήνες		Τιμή Εξάσκησης						
	Άνοιγμα	Ανιγτ Τιμή	Κατωτ Τιμή	Τελ Τιμή	Τιμή κλεισ.	Όγκος	Ανοικτές θέσεις	Άνοιγμα	Ανιγτ Τιμή	Κατωτ Τιμή	Τελ Τιμή	Τιμή κλεισ.	Όγκος	Ανοικτές θέσεις	Όγκος	Ανοικτές θέσεις	Άνοιγμα	Ανιγτ Τιμή	Κατωτ Τιμή	Τελ Τιμή	Τιμή κλεισ.	Όγκος	Ανοικτές θέσεις	Άνοιγμα	Ανιγτ Τιμή	Κατωτ Τιμή	Τελ Τιμή	Τιμή κλεισ.		Όγκος	Ανοικτές θέσεις	Όγκος	Ανοικτές θέσεις		
4.800						-	-							-	-																				
5.200						-	-							-	-																				0.052
5.600						-	-							-	-																				0.056
6.000						-	-							-	-																				0.060
6.400						-	-							-	-																				0.064
6.800						-	-							-	-																				0.068
7.200						-	-							-	-																				0.072
7.600						-	-							-	-																				0.076
8.000	0.000	0.000	0.000		3.95	-	-	0.000	0.000	0.000		3.97	-	-			0.000	0.000	0.000		0.001	-	-		0.000	0.000	0.000		0.001	-	-			0.080	
8.400	0.000	0.000	0.000		3.55	-	-	0.000	0.000	0.000		3.57	-	-			0.000	0.000	0.000		0.001	-	-		0.000	0.000	0.000		0.001	-	-			0.084	
8.800	0.000	0.000	0.000		3.15	-	-	0.000	0.000	0.000		3.17	-	-			0.000	0.000	0.000		0.001	-	-		0.000	0.000	0.000		0.003	-	-			0.088	
9.200	0.000	0.000	0.000		2.76	-	-	0.000	0.000	0.000		2.78	-	-			0.000	0.000	0.000		0.001	-	-		0.000	0.000	0.000		0.008	-	-			0.092	
9.600	0.000	0.000	0.000		2.36	-	-	0.000	0.000	0.000		2.39	-	-			0.000	0.000	0.000		0.001	-	-		0.000	0.000	0.000		0.020	-	-			0.096	
10.000	0.000	0.000	0.000		1.96	-	-	0.000	0.000	0.000		2.02	-	-			0.000	0.000	0.000		0.001	-	-		0.000	0.000	0.000		0.044	-	-			0.100	
11.000	0.000	0.000	0.000		0.972	-	-	0.000	0.000	0.000		1.19	-	-			0.000	0.000	0.000		0.016	-	-		0.000	0.000	0.000		0.212	-	-			0.110	
12.000	0.000	0.000	0.000		0.235	-	3	0.000	0.000	0.000		0.585	-	-			0.000	0.000	0.000		0.279	-	-		0.000	0.000	0.000		0.607	-	-			0.120	
13.000	0.000	0.000	0.000		0.017	-	-	0.000	0.000	0.000		0.241	-	-			0.000	0.000	0.000		1.06	-	-		0.000	0.000	0.000		1.26	-	-			0.130	
14.000	0.000	0.000	0.000		0.002	-	-	0.000	0.000	0.000		0.082	-	-			0.000	0.000	0.000		2.05	-	-		0.000	0.000	0.000		2.11	-	-			0.140	
15.000	0.000	0.000	0.000		0.001	-	-	0.000	0.000	0.000		0.024	-	-			0.000	0.000	0.000		3.05	-	-		0.000	0.000	0.000		3.06	-	-			0.150	
16.000	0.000	0.000	0.000		0.001	-	-	0.000	0.000	0.000		0.006	-	-			0.000	0.000	0.000		4.05	-	-		0.000	0.000	0.000		4.05	-	-			0.160	
17.000	0.000	0.000	0.000		0.001	-	-	0.000	0.000	0.000		0.001	-	-			0.000	0.000	0.000		5.05	-	-		0.000	0.000	0.000		5.05	-	-			0.170	
Σύνολο:						0	3							0	0						0	0												0	
Αριθμός Πράξεων:							0															0.00												0	

ΟΤΕ (ΚΟ)

(Μέγεθος Συμβολαίου: 100 Χρεόγραφα, Τρόπος Εξάσκησης: Αμερικάνικος, Φυσική Παράδοση)

Τιμή Εξάσκησης	Δικαιώματα Αγοράς												Δικαιώματα Πώλησης												Τιμή Εξάσκησης									
	Απρίλιος 2021						Μάιος 2021						Λοιποί Μήνες		Απρίλιος 2021						Μάιος 2021						Λοιποί Μήνες							
	Άνοιγμα	Ανιγτ. Τιμή	Καπιτ. Τιμή	Τελ. Τιμή	Τιμή κλεισ.	Όγκος	Ανοικτές θέσεις	Άνοιγμα	Ανιγτ. Τιμή	Καπιτ. Τιμή	Τελ. Τιμή	Τιμή κλεισ.	Όγκος	Ανοικτές θέσεις	Όγκος	Ανοικτές θέσεις	Άνοιγμα	Ανιγτ. Τιμή	Καπιτ. Τιμή	Τελ. Τιμή	Τιμή κλεισ.	Όγκος	Ανοικτές θέσεις	Άνοιγμα		Ανιγτ. Τιμή	Καπιτ. Τιμή	Τελ. Τιμή	Τιμή κλεισ.	Όγκος	Ανοικτές θέσεις	Όγκος	Ανοικτές θέσεις	
8.400					-	-						-	-									-	-											0.084
8.800	0.000	0.000	0.000	4.80	-	-	0.000	0.000	0.000		4.82	-	-				0.000	0.000	0.000		0.001	-	-		0.000	0.000	0.000		0.002	-	-		0.088	
9.200	0.000	0.000	0.000	4.41	-	-	0.000	0.000	0.000		4.42	-	-				0.000	0.000	0.000		0.001	-	-		0.000	0.000	0.000		0.001	-	-		0.092	
9.600	0.000	0.000	0.000	4.01	-	-	0.000	0.000	0.000		4.02	-	-				0.000	0.000	0.000		0.001	-	-		0.000	0.000	0.000		0.001	-	-		0.096	
10.000	0.000	0.000	0.000	3.61	-	-	0.000	0.000	0.000		3.63	-	-				0.000	0.000	0.000		0.002	-	-		0.000	0.000	0.000		0.001	-	-		0.100	
11.000	0.000	0.000	0.000	2.61	-	-	0.000	0.000	0.000		2.64	-	-				0.000	0.000	0.000		0.001	-	-		0.000	0.000	0.000		0.008	-	-		0.110	
12.000	0.000	0.000	0.000	1.61	-	-	0.000	0.000	0.000		1.70	-	-				0.000	0.000	0.000		0.001	-	5		0.000	0.000	0.000		0.068	-	-		0.120	
13.000	0.000	0.000	0.000	0.668	-	5	0.000	0.000	0.000		0.920	-	-				0.000	0.000	0.000		0.061	-	11		0.000	0.000	0.000		0.289	-	-		0.130	
14.000	0.000	0.000	0.000	0.116	-	22	0.000	0.000	0.000		0.398	-	-				0.000	0.000	0.000		0.509	-	-		0.000	0.000	0.000		0.767	-	-		0.140	
15.000	0.000	0.000	0.000	0.006	-	-	0.000	0.000	0.000		0.140	-	5				0.000	0.000	0.000		1.40	-	-		0.000	0.000	0.000		1.51	-	-		0.150	
16.000	0.000	0.000	0.000	0.001	-	-	0.000	0.000	0.000		0.039	-	-				0.000	0.000	0.000		2.40	-	-		0.000	0.000	0.000		2.42	-	-		0.160	
17.000	0.000	0.000	0.000	0.002	-	-	0.000	0.000	0.000		0.009	-	-				0.000	0.000	0.000		3.40	-	-		0.000	0.000	0.000		3.40	-	-		0.170	
18.000	0.000	0.000	0.000	0.001	-	-	0.000	0.000	0.000		0.002	-	-				0.000	0.000	0.000		4.40	-	-		0.000	0.000	0.000		4.40	-	-		0.180	
19.000	0.000	0.000	0.000	0.001	-	-	0.000	0.000	0.000		0.001	-	-				0.000	0.000	0.000		5.40	-	-		0.000	0.000	0.000		5.40	-	-		0.190	
Σύνολα:					0	27						0	5	0	0						0	16							0	0	0	0		
Αριθμός Πράξεων:					0							0		0							0.00								0		0			

ΠΕΙΡΑΙΩΣ FINANCIAL HOLD (ΚΟ)

(Μέγεθος Συμβολαίου: 100 Χρέογραφα, Τρόπος Εξάσκησης: Αμερικάνικος, Φυσική Παράδοση)

Τιμή Εξάσκησης	Δικαιώματα Αγοράς												Δικαιώματα Πώλησης																
	Απρίλιος 2021						Μάιος 2021						Λοιποί Μήνες		Απρίλιος 2021						Μάιος 2021						Λοιποί Μήνες		Τιμή Εξάσκησης
	Άνοιγμα	Ανιγ. Τιμή	Καπιτ. Τιμή	Τελ. Τιμή	Τιμή κλεισ.	Όγκος	Άνοιγ. θέσεις	Άνοιγμα	Ανιγ. Τιμή	Καπιτ. Τιμή	Τελ. Τιμή	Τιμή κλεισ.	Όγκος	Άνοιγ. θέσεις	Όγκος	Άνοιγ. θέσεις	Άνοιγμα	Ανιγ. Τιμή	Καπιτ. Τιμή	Τελ. Τιμή	Τιμή κλεισ.	Όγκος	Άνοιγ. θέσεις	Όγκος	Άνοιγ. θέσεις				
0.150	0.000	0.000	0.000	0.249	-	-	0.000	0.000	0.000	0.249	-	-	0.000	0.000	0.000	0.001	-	-	0.000	0.000	0.000	0.001	-	-	0.000	0.000	0.000	0.002	
0.200	0.000	0.000	0.000	0.199	-	-	0.000	0.000	0.000	0.200	-	-	0.000	0.000	0.000	0.001	-	-	0.000	0.000	0.000	0.001	-	-	0.000	0.000	0.000	0.002	
0.250	0.000	0.000	0.000	0.149	-	-	0.000	0.000	0.000	0.153	-	-	0.000	0.000	0.000	0.001	-	-	0.000	0.000	0.000	0.003	-	-	0.000	0.000	0.000	0.003	
0.300	0.000	0.000	0.000	0.100	-	-	0.000	0.000	0.000	0.111	-	-	0.000	0.000	0.000	0.001	-	-	0.000	0.000	0.000	0.011	-	-	0.000	0.000	0.000	0.003	
0.350	0.000	0.000	0.000	0.055	-	-	0.000	0.000	0.000	0.076	-	-	0.000	0.000	0.000	0.006	-	-	0.000	0.000	0.000	0.027	-	-	0.000	0.000	0.000	0.004	
0.400	0.000	0.000	0.000	0.023	-	-	0.000	0.000	0.000	0.050	-	-	0.000	0.000	0.000	0.024	-	-	0.000	0.000	0.000	0.050	-	-	0.000	0.000	0.000	0.004	
0.450	0.000	0.000	0.000	0.008	-	-	0.000	0.000	0.000	0.032	-	-	0.000	0.000	0.000	0.058	-	-	0.000	0.000	0.000	0.082	-	-	0.000	0.000	0.000	0.005	
0.500	0.000	0.000	0.000	0.002	-	-	0.000	0.000	0.000	0.020	-	-	0.000	0.000	0.000	0.103	-	-	0.000	0.000	0.000	0.120	-	-	0.000	0.000	0.000	0.005	
0.550	0.000	0.000	0.000	0.004	-	-	0.000	0.000	0.000	0.012	-	-	0.000	0.000	0.000	0.151	-	-	0.000	0.000	0.000	0.162	-	-	0.000	0.000	0.000	0.006	
0.600	0.000	0.000	0.000	0.001	-	-	0.000	0.000	0.000	0.007	-	-	0.000	0.000	0.000	0.201	-	-	0.000	0.000	0.000	0.207	-	-	0.000	0.000	0.000	0.006	
0.650	0.000	0.000	0.000	0.001	-	-	0.000	0.000	0.000	0.004	-	-	0.000	0.000	0.000	0.251	-	-	0.000	0.000	0.000	0.254	-	-	0.000	0.000	0.000	0.007	
0.700	0.000	0.000	0.000	0.001	-	-	0.000	0.000	0.000	0.003	-	-	0.000	0.000	0.000	0.301	-	-	0.000	0.000	0.000	0.303	-	-	0.000	0.000	0.000	0.007	
0.750	0.000	0.000	0.000	0.001	-	-	0.000	0.000	0.000	0.001	-	-	0.000	0.000	0.000	0.351	-	-	0.000	0.000	0.000	0.352	-	-	0.000	0.000	0.000	0.008	
0.800	0.000	0.000	0.000	0.001	-	-	0.000	0.000	0.000	0.001	-	-	0.000	0.000	0.000	0.401	-	-	0.000	0.000	0.000	0.401	-	-	0.000	0.000	0.000	0.008	
0.850	0.000	0.000	0.000	0.001	-	-	0.000	0.000	0.000	0.001	-	-	0.000	0.000	0.000	0.451	-	-	0.000	0.000	0.000	0.451	-	-	0.000	0.000	0.000	0.009	
0.900	0.000	0.000	0.000	0.005	-	-	0.000	0.000	0.000	0.001	-	-	0.000	0.000	0.000	0.501	-	-	0.000	0.000	0.000	0.501	-	-	0.000	0.000	0.000	0.009	
0.950	0.000	0.000	0.000	0.003	-	-	0.000	0.000	0.000	0.001	-	-	0.000	0.000	0.000	0.551	-	-	0.000	0.000	0.000	0.551	-	-	0.000	0.000	0.000	0.010	
1.000	0.000	0.000	0.000	0.002	-	-	0.000	0.000	0.000	0.001	-	-	0.000	0.000	0.000	0.601	-	-	0.000	0.000	0.000	0.601	-	-	0.000	0.000	0.000	0.010	
1.100	0.000	0.000	0.000	0.001	-	-	0.000	0.000	0.000	0.003	-	-	0.000	0.000	0.000	0.701	-	-	0.000	0.000	0.000	0.701	-	-	0.000	0.000	0.000	0.011	
1.200	0.000	0.000	0.000	0.001	-	-	0.000	0.000	0.000	0.002	-	-	0.000	0.000	0.000	0.801	-	-	0.000	0.000	0.000	0.801	-	-	0.000	0.000	0.000	0.012	
1.300	0.000	0.000	0.000	0.001	-	-	0.000	0.000	0.000	0.001	-	-	0.000	0.000	0.000	0.901	-	-	0.000	0.000	0.000	0.901	-	-	0.000	0.000	0.000	0.013	
1.400	0.000	0.000	0.000	0.001	-	-	0.000	0.000	0.000	0.001	-	-	0.000	0.000	0.000	1.00	-	-	0.000	0.000	0.000	1.00	-	-	0.000	0.000	0.000	0.014	
1.500	0.000	0.000	0.000	0.001	-	-					-	-	0.000	0.000	0.000	1.10	-	-					-	-	0.000	0.000	0.000	0.015	
1.600	0.000	0.000	0.000	0.001	-	-					-	-	0.000	0.000	0.000	1.20	-	-					-	-	0.000	0.000	0.000	0.016	
1.700					-	-					-	-					-	-					-	-				0.017	
1.800					-	-					-	-					-	-					-	-				0.018	
1.900					-	-					-	-					-	-					-	-				0.019	
2.000					-	-					-	-					-	-					-	-				0.020	
2.200					-	-					-	-					-	-					-	-				0.022	
2.400					-	-					-	-					-	-					-	-				0.024	
Σύνολα:					0	0					0	0	0	0			0	0				0	0	0	0				
Αριθμός Πράξεων:					0						0		0				0.00					0		0					

Προϊόν Δανεισμού	Υποκείμενος Τίτλος	Πολυμερείς Συναλλαγές[1]					Διμερείς Συναλλαγές[2]		Δανεισμός Τίτλων μέσω ΟΤC[3]
		Ανοιχτές θέσεις[5]	Προσφερόμενη ποσότητα	Μ.Σ.Τ[4]	Όγκος συναλλαγών	Μ.Σ.Τ[4]	Όγκος συναλλαγών	Μ.Σ.Τ[4]	Όγκος συναλλαγών
ALPHABOR	ALPHA BANK (ΚΟ)	23,000	---	---	---	---	---	---	41,371,668
TATTBOR	ATTICA BANK A.T.E. (ΚΟ)	14,300	---	---	---	---	---	---	370
CENERBOR	CENERGY HOLDINGS (ΚΑ)	---	---	---	---	---	---	---	---
EEEBOR	COCA-COLA HBC AG (ΚΟ)	3,954	---	---	---	---	---	---	70,546
EUROBBOR	EUROBANK HOLDINGS (ΚΟ)	48,327	---	---	---	---	---	---	38,091,602
FFGRPBOR	FOLLI-FOLLIE (ΚΟ)	---	---	---	---	---	---	---	897,835
FOYRKBOR	FOURLIS ΣΥΜΜΕΤΟΧΩΝ (ΚΟ)	---	---	---	---	---	---	---	32,408
INTRKBOR	INTRACOM HOLDINGS (ΚΟ)	---	---	---	---	---	---	---	---
BELABOR	JUMBO (ΚΟ)	2,277	---	---	---	---	---	---	290,450
LAMDABOR	LAMDA DEVELOPMENT(ΚΟ)	---	---	---	---	---	---	---	1,002
MIGBOR	MARFIN INVESTMENT GROUP (ΚΟ)	---	---	---	---	---	---	---	794,474
QUALBOR	QUALITY & RELIABILITY (ΚΟ)	---	---	---	---	---	---	---	---
TITCBOR	TITAN CEMENT (ΚΑ)	---	---	---	---	---	---	---	233,293
VIOBOR	VIOHALCO SA/NV (ΚΑ)	841	---	---	---	---	---	---	---
ADMIEBOR	ΑΔΜΗΕ ΣΥΜΜΕΤΟΧΩΝ Α.Ε. (ΚΟ)	16,976	---	---	---	---	---	---	135,644
AEGNBOR	ΑΕΡΟΠΟΡΙΑ ΑΙΓΑΙΟΥ (ΚΟ)	4,402	---	---	---	---	---	---	64,295
ALMYBOR	ΑΛΟΥΜΥΛ (ΚΟ)	---	---	---	---	---	---	---	---
GEKTERNABOR	ΓΕΚ ΤΕΡΝΑ (ΚΟ)	28,300	---	---	---	---	---	---	24,135
PPCBOR	ΔΕΗ (ΚΟ)	3,400	---	---	1,200	3.16%	---	---	1,643,776
ETEBOBOR	ΕΘΝΙΚΗ ΤΡΑΠΕΖΑ (ΚΟ)	---	---	---	---	---	---	---	10,686,545
ELLAKTORBOR	ΕΛΛΑΚΤΩΡ (ΚΟ)	44,500	---	---	700	2.65%	---	---	220,936
EXAEBOR	ΕΛΛΗΝ. ΧΡΗΜΑΤΙΣΤΗΡΙΑ-Χ.Α. (ΚΟ)	3,000	---	---	---	---	---	---	256,399
ELPEBOR	ΕΛΛΗΝΙΚΑ ΠΕΤΡΕΛΑΙΑ (ΚΟ)	2,500	---	---	---	---	---	---	156,380
EYDAPBOR	ΕΥΔΑΠ (ΚΟ)	---	---	---	---	---	---	---	243,864
MOHBOR	ΜΟΤΟΡ ΟΪΛ (ΚΟ)	1,500	---	---	---	---	---	---	342,585
MYTILBOR	ΜΥΤΙΛΗΝΑΙΟΣ (ΚΟ)	---	---	---	---	---	---	---	62,554
PRABOR	ΟΛΠ (ΚΟ)	4,005	---	---	---	---	---	---	10,501
OPAPBOR	ΟΠΑΠ (ΚΟ)	8,855	---	---	---	---	---	---	1,401,222
HTOBOR	ΟΤΕ (ΚΟ)	3,000	---	---	---	---	---	---	993,093
TPEIRBOR	ΠΕΙΡΑΙΩΣ FINANCIAL HOLD (ΚΟ)	---	---	---	---	---	---	---	24,113,416
PLAISBOR	ΠΛΑΙΣΙΟ COMPUTERS (ΚΟ)	---	---	---	---	---	---	---	4,000

Σημειώσεις Προϊόντων Δανεισμού

[1] - Πολυμερείς Συμβάσεις Δανειοδοσίας των μεθόδων 8-1, 8-2 και 8-3-3 (σύμφ. Με Αποφ.17 ΔΣ του Χρηματιστηρίου).

[2] - Διμερείς Συμβάσεις Δανειοδοσίας των μεθόδων 8-3-1 και 8-3-2 (σύμφ. Με Αποφ. 20 ΔΣ του Χρηματιστηρίου).

[3] - Τα στοιχεία Συναλλαγής Δανεισμού Τίτλων μέσω ΟΤC δηλώνονται από τους χειριστές ΣΑΤ και αφορούν τις ποσότητες που έχουν καταγραφεί στο ΣΑΤ έως και τη προηγούμενη εργάσιμη ημέρα.

[4] - Μ.Σ.Τ: - Μέση Σταθμισμένη Τιμή (ως προς τα τεμάχια)

[5] - Τα στοιχεία αφορούν σε ανοιχτές θέσεις πριν την έναρξη της συνεδρίασης

Προϊόν Δανεισμού	Υποκείμενος Τίτλος	Πολυμερείς Συναλλαγές[1]					Διμερείς Συναλλαγές[2]		Δανεισμός Τίτλων μέσω ΟΤC[3]
		Ανοιχτές θέσεις[5]	Προσφερόμενη ποσότητα	Μ.Σ.Τ[4]	Όγκος συναλλαγών	Μ.Σ.Τ[4]	Όγκος συναλλαγών	Μ.Σ.Τ[4]	Όγκος συναλλαγών
SARBOR	ΣΑΡΑΝΤΗΣ ΓΡ. (ΚΟ)	---	---	---	---	---	---	---	19,300
TENERGYBOR	ΤΕΡΝΑ ΕΝΕΡΓΕΙΑΚΗ (ΚΟ)	7,448	---	---	---	---	---	---	130,158

Σημειώσεις Προϊόντων Δανεισμού

[1] - Πολυμερείς Συμβάσεις Δανειοδοσίας των μεθόδων 8-1, 8-2 και 8-3-3 (σύμφ. Με Αποφ.17 ΔΣ του Χρηματιστηρίου).

[2] - Διμερείς Συμβάσεις Δανειοδοσίας των μεθόδων 8-3-1 και 8-3-2 (σύμφ. Με Αποφ. 20 ΔΣ του Χρηματιστηρίου).

[3] - Τα στοιχεία Συναλλαγές Δανεισμού Τίτλων μέσω ΟΤC δηλώνονται από τους χειριστές ΣΑΤ και αφορούν τις ποσότητες που έχουν καταγραφεί στο ΣΑΤ έως και τη προηγούμενη εργάσιμη ημέρα.

[4] - Μ.Σ.Τ: - Μέση Σταθμισμένη Τιμή (ως προς τα τεμάχια)

[5] - Τα στοιχεία αφορούν σε ανοιχτές θέσεις πριν την έναρξη της συνεδρίασης

Κωδικό και ονομασίες Κλάδων Οικονομικής Δραστηριότητας του Χρηματιστηρίου Αθηνών

12003 - Διαπραγματεύσιμα Αμοιβαία Κεφάλαια	10101010 Υπηρεσίες Ηλεκτρονικών Υπολογιστών
10101015 Λογισμικό	10102030 Υλικό Υπολογιστών
15101010 Εξοπλισμός Τηλεπικοινωνιών	15102015 Υπηρεσίες Τηλεπικοινωνιών
20101010 Υγειονομικές Μονάδες	20101025 Υπηρεσίες Υγείας
20102010 Ιατρικός Εξοπλισμός	20103015 Φαρμακευτικά Προϊόντα
30101010 Τράπεζες	30202000 Διαφοροποιημένες Χρηματοοικονομικές Υπηρεσίες
30202010 Διαχείριση Κεφαλαίων & Θεματοφύλακες	30202015 Επενδυτικές Υπηρεσίες
30302010 Γενικές Ασφάλειες	30302015 Μεσίτες Ασφαλίσεων
30302025 Ασφάλειες Ιδιοκτησίας & Ζημιών	35101010 Συμμετοχές & Ανάπτυξη Ακίνητης Περιουσίας
35101015 Υπηρεσίες Ακίνητης Περιουσίας	35102000 Διαφοροποιημένες Α.Ε.Ε.Α.Π.
35102030 Α.Ε.Ε.Α.Π. Επαγγελματικών Χώρων	40201040 Υπηρεσίες Ενοικίασης και Χρηματοδοτικής Μίσθωσης
40202010 Κατασκευή Κατοικιών	40202015 Έπιπλα
40202020 Οικιακές Συσκευές	40203040 Ηλεκτρονική Ψυχαγωγία
40203045 Παιχνίδια	40204020 Ρούχα και Αξεσουάρ
40301010 Ψυχαγωγία	40301030 Εκδόσεις
40301035 Ραδιοτηλεοπτικοί Φορείς	40401010 Διαφοροποιημένοι Έμποροι
40401020 Εμπόριο Ενδυμάτων	40401025 Εμπόριο Προϊόντων Οικιακής Βελτίωσης
40401030 Εξειδικευμένο Λιανικό Εμπόριο	40501010 Αεροπορικές Εταιρείες
40501015 Ταξίδια & Τουρισμός	40501020 Τυχερά Παιχνίδια
40501025 Ξενοδοχεία & Πανσιόν	45101015 Απόσταση & Οιονοπαραγωγή
45101020 Αναψυκτικά	45102010 Γεωργεία, Αλιεία, Εκτροφή και Φυτείες
45102020 Τρόφιμα	45103010 Καπνός
45201010 Λιανικό & Χονδρικό Εμπόριο Τροφίμων	45201020 Είδη Προσωπικής Φροντίδας
50101010 Κατασκευές	50101030 Τσιμέντα
50101035 Άλλα Οικοδομικά Υλικά	50202010 Ηλεκτρικά Εξαρτήματα
50203000 Διαφοροποιημένες Βιομηχανίες	50203015 Πλαστικά
50203030 Υλικά Συσκευασίας	50204000 Μηχανήματα Βιομηχανικού Εξοπλισμού
50204020 Μηχανήματα Κατασκευών	50205010 Προμηθευτές Βιομηχανίας
50205020 Υποστηρικτικές Υπηρεσίες προς Επιχειρήσεις	50205030 Υπηρεσίες Μαζικής Εκτύπωσης
50206015 Εμπορικά Οχήματα & Ανταλλακτικά	50206030 Θαλάσσιες Μεταφορές
50206060 Υπηρεσίες Μεταφορών	55101000 Διαφοροποιημένα Υλικά
55101020 Κλωστοϋφαντουργικά Προϊόντα	55102000 Ορυχεία
55102010 Σίδηρος & Χάλυβας	55102015 Μεταλλουργία
55102035 Αλουμίνιο	60101000 Καθετοποιημένες Εταιρ. Πετρελαίου & Φυσικού Αερίου
60101020 Διυλιστήρια & Εμπορία Πετρελαιοειδών	65101010 Εναλλακτική Ηλεκτρική Ενέργεια
65101015 Συμβατική Ηλεκτρική Ενέργεια	65102030 Ύδρευση



ATHEX
Athens Stock Exchange

Λεωφ. Αθηνών 110 104 42 Αθήνα
110, Athinon Ave. GR 104 42 Athens
tel. (+30)210-33.66.800, fax (+30)210-33.66.101
www.athexgroup.gr