

21

Ημερήσιο Δελτίο  
Συναλλακτικής Δραστηριότητας

Daily Official List  
of Trading Activity

Παρασκευή, 26 Μαρτίου, 2021

Έτος: 142 Αύξων Αριθμός Συνεδρίασης: 57



**ATHEXGROUP**  
Athens Exchange Group

**Αποποίηση Ευθύνης:**

Η εταιρεία Ελληνικά Χρηματιστήρια-Χρηματιστήριο Αθηνών Ανώνυμη Εταιρεία Συμμετοχών καταβάλλει κάθε δυνατή προσπάθεια ώστε να διασφαλίσει ότι οι πληροφορίες και τα λοιπά στοιχεία που εμφανίζονται στο Ημερήσιο Δελτίο Τιμών (Η.Δ.Τ.) είναι ορθά και πλήρη αλλά δεν έχει καμία ευθύνη για ενδεχόμενο λάθος ή παράλειψη στοιχείων και / ή ευθύνη σχετικά με την ακρίβεια, αξιοπιστία, επικαιροποίηση και πληρότητα των παραπάνω πληροφοριών και στοιχείων ή ευθύνη προερχόμενη άμεσα ή έμμεσα από την χρήση των παραπάνω πληροφοριών.

Η Εταιρία δεν έχει καμία ευθύνη για την ακρίβεια των στοιχείων που περιλαμβάνονται στις ανακοινώσεις των εισηγμένων εταιρειών. Πιθανές προσβολές δικαιωμάτων τρίτων από το περιεχόμενο των ανακοινώσεων συνιστούν αποκλειστική ευθύνη του αποστολέα των ανακοινώσεων.

Όλα τα αναγραφόμενα στο Η.Δ.Τ. στοιχεία παρέχονται μόνο για τους σκοπούς της πληροφόρησης και δεν συνιστούν παροχή επενδυτικών συμβουλών ή πρόσκληση για επένδυση σε κινητές αξίες που διαπραγματεύονται στο Χρηματιστήριο Αθηνών.

Αναγνωρίζεται και συμφωνείται ότι όλα τα δικαιώματα επί των πληροφοριών που εμφανίζονται στο Η.Δ.Τ. θα αποτελούν κυριότητα της εταιρίας και οποιοδήποτε άλλο δικαίωμα συμπεριλαμβανομένου του δικαιώματος πνευματικής ιδιοκτησίας, σήματος κλπ. ανήκουν στο Χρηματιστήριο Αθηνών.

Τα ανωτέρω στοιχεία αποτελούν ιδιοκτησία της Εταιρίας και προστατεύονται σύμφωνα με τις διατάξεις περί πνευματικής ιδιοκτησίας. Απαγορεύεται α) η με οποιοδήποτε τρόπο ή μέσο αναπαραγωγή, αναδημοσίευση, τροποποίηση, αντιγραφή, πώληση, μετάδοση ή διανομή του συνόλου ή μέρους τους, χωρίς αναφορά στην πηγή και β) η εμπορική εκμετάλλευση των στοιχείων από τρίτους.

Η Εταιρία δεν φέρει καμία ευθύνη προερχόμενη άμεσα ή έμμεσα από χρήση ή τυχόν αλλοίωση των ανωτέρω στοιχείων όταν αυτά χρησιμοποιούνται από

**Ελληνικά Χρηματιστήρια - Χρηματιστήριο Αθηνών Α.Ε. Συμμετοχών**

Λεωφόρος Αθηνών 110, 10442 Αθήνα, Τηλ: (210) 33.66.800, Fax: (210) 32.13.938

[www.athexgroup.gr](http://www.athexgroup.gr)

**Χρηματιστηριακό Κέντρο Θεσσαλονίκης**

Κατούνη 16-18, Θεσ/νίκη 546 25, Τηλ: (2310) 567.667, Fax: (2310) 530.455

**Συνεγγυητικό Κεφάλαιο Εξασφάλισης Επενδυτικών Υπηρεσιών**

Φειδίου 14-16, Αθήνα 106 78, Τηλ: (210) 33.04.682, Fax: (210) 33.04.155

**Επιτροπή Κεφαλαιαγοράς**

Κολοκοτρώνη 1 & Σταδίου 1, Αθήνα 105 62, Τηλ: (210) 33.77.100, Fax: (210) 33.77.173

**Πίνακας Περιεχομένων**

**Ενότητα 1: Στατιστικά Στοιχεία Χρεογράφων, Παραγώγων και Δανεισμού**

- Οι Αγορές Χρεογράφων Παραγώγων Δανεισμού
- Χρηματιστηριακοί Δείκτες
- Αναλυτικά Στοιχεία Συναλλαγών Αγοράς Χρεογράφων
- Στοιχεία Συναλλαγών Κλάδων Χρηματιστηρίου Αθηνών & Χρηματοοικονομικών Προϊόντων (Δ.Α.Κ.)
- Οι 10 Μετοχές με τη μεγαλύτερη Άνοδο & Πτώση
- Αναλυτικά Στοιχεία Συναλλαγών Αγοράς Παραγώγων

**Ενότητα 2: Αναλυτικά Στοιχεία Συναλλαγών Χρεογράφων**

- Αναλυτικά Στοιχεία Συναλλαγών Χρεογράφων
- Σημειώσεις Χρεογράφων

**Ενότητα 3: Στοιχεία Συναλλαγών Χρεογράφων**

- Στοιχεία Συναλλαγών Πακέτων
- Στοιχεία Συναλλαγών Δικαιωμάτων

- Στοιχεία Δανεισμού Τίτλων
- Στοιχεία Συναλλαγών Εκποιήσεων
- Στοιχεία Συναλλαγών Εκποιήσεων Ενσώματων Ονομαστικών Μετοχών
- Στοιχεία Ενεργητικού Διαπραγματεύσιμων Αμοιβαίων Κεφαλαίων (Δ.Α.Κ.)
- Χαρακτηριστικά Διαπραγματεύσιμων Αμοιβαίων Κεφαλαίων (Δ.Α.Κ.)

**Ενότητα 4: Ανακοινώσεις**

**Ενότητα 5: Ομόλογα Διαπραγματεύσιμα στην Αγορά Αξιών Σταθερού Εισοδήματος**

- Ομολογιακά Δάνεια Επιχειρήσεων – Οργανωμένη Αγορά (Μετατρέψιμα)
- Ομολογιακά Δάνεια Επιχειρήσεων – Οργανωμένη Αγορά (Μη Μετατρέψιμα)
- Ομόλογα Ελληνικού Δημοσίου
- Έντοκα Γραμμάτια & Zero Coupon Ομόλογα Ελληνικού Δημοσίου
- Ομόλογα Ελληνικού Δημοσίου Διαπραγματεύσιμα με τη Μέθοδο Εκφώνησης - Αντιφώνησης
- Ομόλογα Κρατικών Τραπεζών

**Ενότητα 6: Πρόσθετα Στοιχεία Ενημέρωσης**

- Πίνακας Μελών Χρηματιστηρίου Αθηνών και Μελών ΕΤ.ΕΚ.
- Πίνακας Μετοχών Υπό Ειδική Διαπραγμάτευση
- Γνωστοποιήσεις Συναλλαγών - Κατάλογος Υπόχρεων Προσώπων

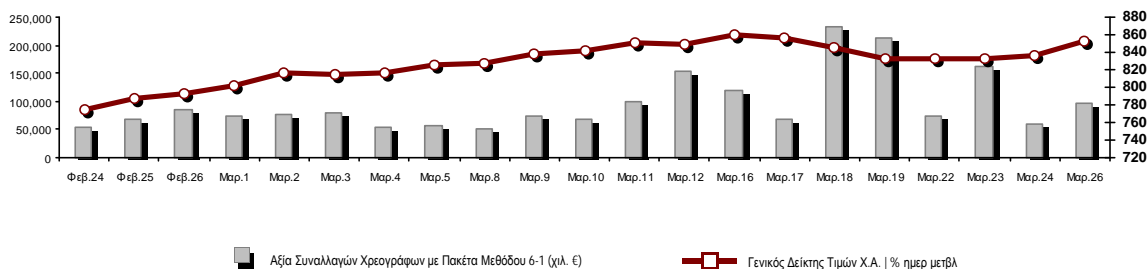
**Ενότητα 7: Αναλυτικά Στοιχεία Συναλλαγών Αγοράς Παραγώγων**

- Συμβόλαια Μελλοντικής Εκπλήρωσης σε Δείκτες
- Συμβόλαια Μελλοντικής Εκπλήρωσης σε Μετοχές
- Δικαιώματα Προαίρεσης σε Δείκτες
- Δικαιώματα Προαίρεσης σε Μετοχές
- Στοιχεία Συναλλαγών Προϊόντων Δανεισμού

**Παράρτημα Α: Κωδικοί και ονομασίες Κλάδων Οικονομικής Δραστηριότητας του Χρηματιστηρίου Αθηνών**

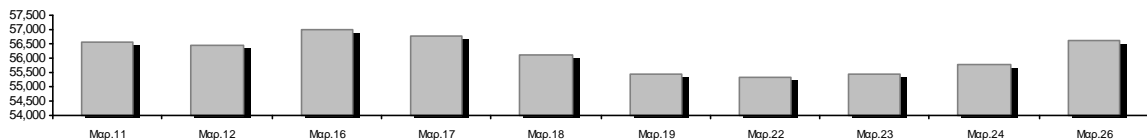
**Οι Αγορές Χρεογράφων Παραγώγων Δανεισμού**

**Γενικός Δείκτης Τιμών και Αξία Συναλλαγών Μετοχών και Παραγώγων**

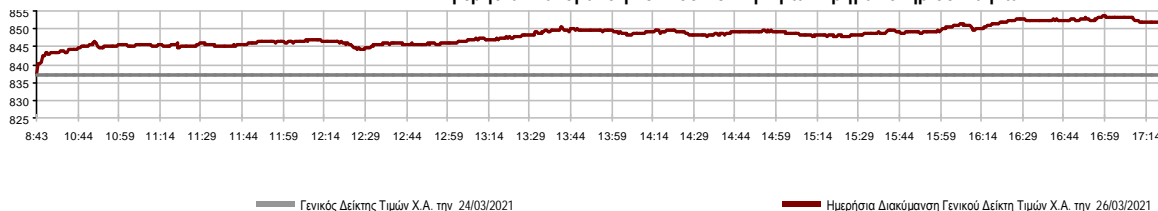


<b>Κεφαλαιοποίηση Χ.Α. (εκατ €)**:</b>	56,586.10		<b>Συνολικές Ανοικτές Θέσεις σε Παράγωγα</b>	369,127
Ημερήσια μεταβολή: εκατ. €   %	798.72	1.43%	Ανοικτές θέσεις σε ΣΜΕ επί Δεικτών   % ημερ μετβλ	5,500 -1.45%
Μέση ετήσια Κεφ/ποίηση: εκατ. €   % Μετβλ. Μέση προηγ. έτος	53,439.37	12.76%	Ανοικτές θέσεις σε ΣΜΕ επί μετοχών   % ημερ μετβλ	362,809 -0.88%
<b>Γενικός Δείκτης Τιμών Χ.Α.   % ημερ μετβλ</b>	851.82	1.76%	Ανοικτές θέσεις σε Δικαιώματα επί Δεικτών   % ημερ μετβλ	603 19.17%
<b>Κεφαλαιοποίηση Γενικού Δείκτη (εκατ. €)</b>	50,380.51		Ανοικτές θέσεις σε Δικαιώματα επί μετοχών   % ημερ μετβλ	215 5.39%
Ημερήσια μεταβολή (εκατ. €)	794.09			
<b>Αξία Συναλλαγών Χρεογράφων με Πακέτα Μεθόδου 6-1 (χιλ. €)</b>	95,760.47		<b>Πλήθος Συμβολαίων Παραγώγων:</b>	38,347
Ημερήσια μεταβολή: %	37,410.51	64.11%	Ημερήσια μεταβολή: τμχ   %	-9,894 -20.51%
Μέση Αξία Συν/γών ΥΙD: χιλ. €   % Μετβλ Μέση προηγ. έτος	73,338.81	14.52%	Μέσος Όγκος Συμβ. ΥΙD: % Μετβλ Μέσο προηγ. Έτος	55,107 37.56%
<b>Αξία Συναλλαγών Πακέτων Μεθόδου 6-1 (χιλ. €)</b>	24,680.17		<b>Πλήθος Πράξεων Παραγώγων:</b>	3,271
<b>Αξία Συναλλαγών Πακέτων Μεθόδου 6-2 &amp; 6-3 (χιλ. €)</b>	16.00		Ημερήσια μεταβολή: πλήθος   %	655 25.04%
<b>Αξία Συναλλαγών Ομολόγων (χιλ.€)</b>	1,356.32		Μέσο Πλήθος Πράξεων ΥΙD: % Μετβλ Μέσο προηγ. Έτος	3,059 15.25%
<b>Όγκος Συναλλαγών Χρεογράφων με Πακέτα Μεθόδου 6-1 (χιλ. Τμχ)</b>	43,766.07		<b>Συνολικές Ανοικτές Θέσεις σε Δανεισμό</b>	412,156
Ημερήσια μεταβολή: χιλ. τμχ   %	3,159.89	7.78%	Ημερήσια μεταβολή: τμχ   %	-5,788 -1.38%
Μέσος Όγκος Συν/γών ΥΙD: % Μετβλ Μέσο προηγ. Έτος	35,855.64	-12.74%	<b>Πλήθος Συναλλαγών Δανεισμού (Πολυμερής/Διμερής)</b>	25,102
<b>Όγκος Συναλλαγών Πακέτων Μεθόδου 6-1 (χιλ. Τεμάχια)</b>	2,248.06		Ημερήσια μεταβολή: τμχ   %	-63,622
<b>Όγκος Συναλλαγών Πακέτων Μεθόδου 6-2 &amp; 6-3 (χιλ. Τεμάχια)</b>	5.83		<b>Πλήθος Πολυμερών Συναλλαγών</b>	5,102
<b>Όγκος Συναλλαγών Ομολόγων</b>	1,343,500		<b>Πλήθος Διμερών Συναλλαγών</b>	20,000
<b>Πλήθος Πράξεων Χρεογράφων με Πακέτα Μεθόδου 6-1</b>	48,230		<b>Πλήθος Πράξεων Δανεισμού:</b>	20
Ημερήσια μεταβολή: πλήθος   %	13,225	37.78%	Ημερήσια μεταβολή: %	5
Μέσο Πλήθος Πράξεων ΥΙD: % Μετβλ Μέσο προηγ. Έτος	34,370	5.31%	<b>Πλήθος Πράξεων Πολυμερών Συναλλαγών</b>	19
<b>Πλήθος πακέτων Μεθόδου 6-1</b>	7		<b>Πλήθος Πράξεων Διμερών Συναλλαγών</b>	1
<b>Πλήθος πακέτων Μεθόδου 6-2 &amp; 6-3</b>	2			
<b>Πλήθος συναλλαγών Ομολόγων</b>	95			

**Κεφαλαιοποίηση Χ.Α. (εκατ €)\*\***



**Ημερήσια Διακύμανση Γενικού Δείκτη Τιμών Χρηματιστηρίου Αθηνών**



**Χρηματιστηριακοί Δείκτες**

Όνομασία Δείκτη	26/03/2021	24/03/2021	Δ μον.	Δ %	Κατώτερη	Ανώτερη	Κατ.έτους	Ανωτ.έτους	Ετησ. μεταβ.
<b>Γενικός Δείκτης Τιμών Χ.Α.</b>	851.82 #	837.09	14.73	1.76%	837.09	853.63	726.02	862.36	5.29% #
FTSE/Χ.Α. Large Cap	2,050.87 #	2,011.74	39.13	1.95%	2,011.74	2,056.09	1,718.82	2,077.30	6.01% #
FTSE/Χ.Α. Mid Cap	1,213.47 #	1,197.22	16.25	1.36%	1,197.22	1,214.53	1,026.21	1,214.53	9.58% #
<b>FTSE/Χ.Α.-Χ.Α.Κ. Τραπεζικός Δείκτης</b>	411.07 #	397.09	13.98	3.52%	397.09	412.23	306.88	435.34	4.65% #
<b>FTSE/Χ.Α. Υψηλής Μερισματικής Απόδοσης</b>	2,834.92 #	2,789.56	45.36	1.63%	2,789.56	2,844.74	2,542.41	2,845.49	4.84% #
<b>FTSE/Χ.Α. Διεθνούς Δραστηριοποίησης Plus</b>	2,245.50 #	2,215.04	30.46	1.38%	2,215.04	2,255.59	1,943.84	2,257.27	6.86% #
<b>FTSE/Χ.Α. Mid &amp; Small Cap Θεμελιωδών Μεγεθών</b>	3,279.76 #	3,252.88	26.88	0.83%	3,252.00	3,316.80	2,996.13	3,316.80	4.98% #
<b>Δείκτης ATHEX Select Plus</b>	3,321.35 #	3,268.78	52.57	1.61%	3,268.78	3,327.42	2,805.20	3,327.42	7.82% #
<b>Δείκτης ATHEX Select</b>	3,172.81 #	3,101.95	70.86	2.28%	3,101.95	3,172.81	2,785.00	3,172.81	4.79% #
<b>FTSE/Χ.Α. Δείκτης Αγοράς</b>	498.00 #	489.29	8.71	1.78%	489.29	499.49	424.25	504.26	5.15% #
<b>Δείκτης FTSE Med</b>	4,814.83 #	4,829.44	-14.61	-0.30%			4,489.55	4,838.75	6.16% #
<b>Δείκτης Συνολικής Απόδοσης Γενικού Δείκτη Χ.Α.</b>	1,432.51 #	1,407.76	24.75	1.76%	1,407.76	1,435.56	1,220.96	1,450.25	5.29% #
<b>FTSE/Χ.Α. Large Cap Συνολικής Απόδοσης</b>	3,147.91 #	3,087.84	60.07	1.95%			2,707.58	3,181.12	6.01% #
<b>FTSE/Χ.Α. Mid Cap Συνολικής Απόδοσης</b>	1,523.26 #	1,502.86	20.40	1.36%			1,313.08	1,523.26	9.58% #
<b>FTSE/Χ.Α.-Χ.Α.Κ. Τραπεζικός Δείκτης Συνολ. Απόδ.</b>	360.08 #	347.84	12.24	3.52%			283.07	379.63	4.65% #
<b>Ελληνικός Δείκτης Mid &amp; Small Cap</b>	1,302.04 #	1,286.41	15.63	1.22%	1,286.41	1,302.99	1,110.37	1,302.99	8.28% #
<b>FTSE/Χ.Α. Τράπεζες</b>	543.12 #	524.65	18.47	3.52%	524.65	544.65	405.46	575.18	4.65% #
<b>FTSE/Χ.Α. Ασφάλειες</b>	1,965.23 #	1,949.28	15.95	0.82%	1,941.31	1,973.20	1,909.42	2,032.99	2.92% #
<b>FTSE/Χ.Α. Χρηματοοικονομικές Υπηρεσίες</b>	782.82 #	763.14	19.68	2.58%	763.14	783.22	679.98	832.38	2.47% #
<b>FTSE/Χ.Α. Βιομηχανικά Προϊόντα &amp; Υπηρεσίες</b>	3,384.77 #	3,333.84	50.93	1.53%	3,333.84	3,400.21	2,762.19	3,400.21	15.40% #
<b>FTSE/Χ.Α. Εμπόριο</b>	53.28 #	52.04	1.24	2.38%	51.53	53.28	46.54	54.90	7.48% #
<b>FTSE/Χ.Α. Ακίνητης Περιουσίας</b>	4,867.61 #	4,788.95	78.66	1.64%	4,788.39	4,874.40	4,187.35	4,969.83	0.88% #
<b>FTSE/Χ.Α. Καταναλωτικά Προϊόντα &amp; Υπηρεσίες</b>	8,362.80 #	8,212.27	150.53	1.83%	8,211.89	8,385.14	6,939.31	8,900.44	7.46% #
<b>FTSE/Χ.Α. Τρόφιμα &amp; Ποτά</b>	9,936.60 #	9,823.72	112.88	1.15%	9,823.72	10,025.71	9,045.03	10,387.32	0.52% #
<b>FTSE/Χ.Α. Πρώτες Ύλες</b>	7,870.31 #	7,826.76	43.55	0.56%	7,778.44	7,940.52	5,233.31	7,940.52	27.89% #
<b>FTSE/Χ.Α. Κατασκευές &amp; Υλικά</b>	3,062.11 #	2,986.00	76.11	2.55%	2,986.00	3,064.56	2,565.75	3,064.56	10.90% #
<b>FTSE/Χ.Α. Ενέργεια</b>	3,167.78 #	3,122.74	45.04	1.44%	3,122.74	3,188.43	2,835.10	3,359.24	6.85% #
<b>FTSE/Χ.Α. Ταξίδια &amp; Αναψυχή</b>	1,796.89 #	1,774.49	22.40	1.26%	1,774.49	1,804.80	1,540.34	1,864.92	3.72% #
<b>FTSE/Χ.Α. Τεχνολογία</b>	1,166.64 #	1,152.84	13.80	1.20%	1,151.73	1,169.08	1,043.00	1,169.08	6.80% #
<b>FTSE/Χ.Α. Τηλεπικοινωνίες</b>	3,764.05 #	3,723.11	40.94	1.10%	3,717.15	3,825.38	3,294.37	3,825.38	3.28% #
<b>FTSE/Χ.Α. Υπηρεσίες Κοινής Ωφέλειας</b>	5,002.26 #	4,931.86	70.40	1.43%	4,928.72	5,019.29	4,264.97	5,079.15	8.68% #
<b>FTSE/Χ.Α. Υγεία</b>	489.84 #	480.51	9.33	1.94%	480.51	489.84	396.54	503.84	10.53% #
<b>Δείκτης Όλων των Μετοχών Χ.Α.</b>	198.70 #	195.89	2.82	1.44%	198.70	198.70	175.88	200.15	5.95% #
<b>Ελληνικός Δείκτης Εταιρικών Ομολόγων</b>	124.94 #	124.88	0.06	0.05%			122.29	124.94	2.36% #
<b>Ελληνικός Δείκτης Τιμών Εταιρικών Ομολόγων</b>	95.36 #	95.32	0.04	0.04%			93.98	95.36	1.61% #

Σημείωση 1: Το κλείσιμο των Δεικτών FTSE/Med 100, Ελληνικός Δείκτης Εταιρικών Ομολόγων και, Ελληνικός Δείκτης Τιμών Εταιρικών Ομολόγων αφορούν την συνεδρίαση της 23/03/2021.

Σημείωση 2: Ο Ελληνικός Δείκτης Mid & Small Cap είναι Customized δείκτης υπολογιζόμενος από το Χρηματιστήριο Αθηνών.

**Αναλυτικά Στοιχεία Συναλλαγών Αγοράς Χρεογράφων**

	Όλα τα Χρεόγραφα	Κύρια Αγορά	Επιτήρηση	Διαπραγματεύσιμα Αμοιβαία Κεφάλαια
<b>Σύνολα</b>	129	116	12	1
Ανοδικές / Καθοδικές / Σταθερές:	93 / 20 / 16	85 / 19 / 12	7 / 1 / 4	1 / 0 / 0
<b>Κεφαλαιοποίηση Χ.Α. (εκατ €) **</b>	56,586.10	56,255.89	330.21	
Μέση Ημερήσια Αξία Συν/γών (χιλ. €)	73,338.81	73,194.65	187.23	18.78
<b>Αξία Συναλλαγών</b>	95,776.46	95,564.42	209.88	2.16
Κύριος Πίνακας:	71,080.30	70,868.25	209.88	2.16
Προσυμφωνημένων Συναλλαγών 6_1_2_3:	24,696.17	24,696.17	0.00	0.00
Πίνακας Εκποιήσεων:	0.00	0.00	0.00	0.00
Πίνακας Ειδικών Όρων:	0.00	0.00	0.00	0.00
Μέσος Ημερήσιος Όγκος Συναλλαγών	35,855,638	34,754,938	1,160,478	994
<b>Όγκος Συναλλαγών</b>	43,771,894	42,055,810	1,715,979	105
Κύριος Πίνακας:	41,518,008	39,801,924	1,715,979	105
Προσυμφωνημένων Συναλλαγών 6_1_2_3:	2,253,886	2,253,886	0	0
Πίνακας Εκποιήσεων:	0	0	0	0
Πίνακας Ειδικών Όρων:	0	0	0	0
Μέσο Ημερήσιο Πλήθος Πράξεων	34,370	34,132	236	3
<b>Αριθμός Πράξεων</b>	48,232	47,944	285	3
Κύριος Πίνακας:	48,223	47,935	285	3
Προσυμφωνημένων Συναλλαγών 6_1_2_3:	9	9	0	0
Πίνακας Εκποιήσεων:	0	0	0	0
Πίνακας Ειδικών Όρων:	0	0	0	0

**Στοιχεία Συναλλαγών Κλάδων Χρηματιστηρίου Αθηνών & Χρηματοοικονομικών Προϊόντων (Δ.Α.Κ.)**

Κωδικός	Κλάδοι	Ανοδικές / Καθοδικές / Σταθερές	Αριθμός Πράξεων	Όγκος Συναλλαγών	Αξία Συναλλαγών	% στη Συνολική Αξία
12000	- Χρηματοοικονομικά Προϊόντα	1 / 0 / 0	3	105	2,163.25	0.00%
3510	- Ακίνητη Περιουσία	4 / 0 / 3	1,208	617,027	3,857,115.40	4.03%
3030	- Ασφάλειες	2 / 0 / 0	63	13,632	62,619.57	0.07%
5020	- Βιομηχανικά Προϊόντα & Υπηρεσίες	13 / 7 / 2	2,917	1,868,732	6,257,320.79	6.53%
4040	- Εμπόριο	5 / 0 / 1	643	205,393	786,419.62	0.82%
6010	- Ενέργεια	4 / 0 / 0	1,349	282,589	2,679,504.49	2.80%
4020	- Καταναλωτικά Προϊόντα & Υπηρεσίες	5 / 0 / 1	2,522	597,853	5,331,047.46	5.57%
5010	- Κατασκευές & Υλικά Κατασκευών	11 / 1 / 1	3,135	3,366,246	25,342,955.05	26.46%
4030	- Μέσα Ενημέρωσης	1 / 0 / 1	37	41,353	11,853.33	0.01%
4520	- Προσωπική Φροντίδα, Φάρμακα & Παντοπωλεία	3 / 0 / 0	230	58,243	309,228.91	0.32%
5510	- Πρώτες Ύλες	11 / 3 / 2	1,567	612,787	1,537,532.94	1.61%
4050	- Ταξίδια και Αναψυχή	4 / 1 / 1	1,893	1,013,037	4,792,488.10	5.00%
1010	- Τεχνολογία	9 / 1 / 0	1,146	543,562	847,417.98	0.88%
1510	- Τηλεπικοινωνίες	3 / 1 / 0	3,311	1,429,559	8,092,373.32	8.45%
3010	- Τράπεζες	4 / 2 / 0	22,680	29,088,458	24,629,828.87	25.72%
4510	- Τρόφιμα, Ποτά & Καπνοβιομηχανίες	4 / 2 / 2	270	53,371	386,055.23	0.40%
2010	- Υγεία	2 / 2 / 0	99	58,331	85,161.05	0.09%
6510	- Υπηρεσίες Κοινής Ωφέλειας	5 / 0 / 0	4,394	1,876,511	9,921,602.72	10.36%
3020	- Χρηματοοικονομικές Υπηρεσίες	2 / 0 / 2	765	2,045,105	843,776.14	0.88%

**Οι 10 Μετοχές με τη μεγαλύτερη Άνοδο & Πτώση**

**Κύρια Αγορά**

Μετοχές με τη μεγαλύτερη Θετική μεταβολή τιμής	Τιμή κλεισ.	Μεταβ.	Μετοχές με τη μεγαλύτερη Αρνητική μεταβολή τιμής	Τιμή κλεισ.	Μεταβ.
ΚΥΡΙΑΚΟΥΛΗΣ (ΚΟ)	1.345	17.98% #	ΠΕΙΡΑΙΩΣ FINANCIAL HOLD (ΚΟ)	0.4051	-5.73% α
ΑΛΟΥΜΥΛ (ΚΟ)	1.41	13.71% #	ΕΛΒΑΛΧΑΛΚΟΡ (ΚΟ)	2.32	-2.93% α
ΙΛΥΔΑ (ΚΟ)	1.04	13.04% #	ΕΛΛΑΚΤΩΡ (ΚΟ)	1.44	-1.84% α
INTRAKAT (ΚΟ)	1.615	8.39% #	ΚΡΙ - ΚΡΙ (ΚΟ)	7.46	-1.58% α
ΚΟΡΔΕΛΛΟΥ Χ. ΑΦΟΙ (ΚΟ)	0.26	8.33% #	ΑΕΡΟΠΟΡΙΑ ΑΙΓΑΙΟΥ (ΚΟ)	5.1	-1.54% α
CRPI (ΚΟ)	0.635	6.72% #	ΙΑΣΩ (ΚΟ)	1.315	-1.50% α
ΜΟΥΖΑΚΗΣ (ΚΟ)	0.456	5.56% #	ΟΛΘ (ΚΟ)	27	-1.46% α
ΕΘΝΙΚΗ ΤΡΑΠΕΖΑ (ΚΟ)	2.575	5.53% #	ΛΟΥΛΗ ΜΥΛΟΙ (ΚΟ)	2.66	-0.75% α
ΔΡΟΜΕΑΣ (ΚΟ)	0.481	5.02% #	ΑΤΤΙΚΑ BANK Α.Τ.Ε. (ΚΟ)	0.205	-0.49% α
INTRACOM HOLDINGS (ΚΟ)	1.02	4.83% #	QUEST ΣΥΜΜΕΤΟΧΩΝ (ΚΟ)	11.25	-0.44% α

Μετοχές με τη μεγαλύτερη Αξία Συναλλαγών	Αξία (χιλ. €)	Μεταβ.	Μετοχές με το μεγαλύτερο Όγκο Συναλλαγών	Όγκος	Μεταβ.
ΓΕΚ ΤΕΡΝΑ (ΚΟ)	23,374.89	4.37% #	ΠΕΙΡΑΙΩΣ FINANCIAL HOLD (ΚΟ)	9,234,486	-5.73% α
ΕΘΝΙΚΗ ΤΡΑΠΕΖΑ (ΚΟ)	7,369.49	5.53% #	EUROBANK HOLDINGS (ΚΟ)	9,152,440	4.00% #
ΟΤΕ (ΚΟ)	7,167.20	1.04% #	ALPHA BANK (ΚΟ)	7,188,709	1.77% #
EUROBANK HOLDINGS (ΚΟ)	6,614.41	4.00% #	ΕΘΝΙΚΗ ΤΡΑΠΕΖΑ (ΚΟ)	2,902,794	5.53% #
ALPHA BANK (ΚΟ)	6,574.22	1.77% #	ΓΕΚ ΤΕΡΝΑ (ΚΟ)	2,124,981	4.37% #
ΜΥΤΙΛΗΝΑΙΟΣ (ΚΟ)	5,132.45	1.85% #	MARFIN INVESTMENT GROUP (ΚΟ)	1,849,425	1.75% #
JUMBO (ΚΟ)	4,961.43	1.73% #	ΑΔΜΗΕ ΣΥΜΜΕΤΟΧΩΝ Α.Ε. (ΚΟ)	1,198,034	4.64% #
ΟΠΑΠ (ΚΟ)	4,400.76	1.43% #	INTRACOM HOLDINGS (ΚΟ)	899,122	4.83% #
ΠΕΙΡΑΙΩΣ FINANCIAL HOLD (ΚΟ)	3,821.36	-5.73% α	ΑΤΤΙΚΑ BANK Α.Τ.Ε. (ΚΟ)	602,178	-0.49% α
LAMDA DEVELOPMENT(ΚΟ)	3,614.76	1.71% #	ΟΤΕ (ΚΟ)	526,625	1.04% #

Σημείωση: Απεικονίζονται οι Μετοχές που δεν ανήκουν στις Κατηγορίες Χαμηλής Διασποράς και Επιτήρησης και πραγματοποιήσαν κατά τη διάρκεια της συνεδρίασης Αξία Συναλλαγών μεγαλύτερη από 10,000 Ευρώ.

**Αναλυτικά Στοιχεία Συναλλαγών Αγοράς Παραγώγων**

	Αριθμός Πράξεων	Όγκος	Ανοικτές θέσεις
<b>Σ.Μ.Ε. σε Δείκτες</b>	242	1,025	5,500
FTSE/X.A. Large Cap	242	1,025	5,500
<b>Σ.Μ.Ε. σε Μετοχές</b>	2,996	36,978	362,809
ΑΔΜΗΕ ΣΥΜΜΕΤΟΧΩΝ Α.Ε. (ΚΟ)	218	1,174	6,476
ALPHA BANK (ΚΟ)	345	7,342	100,312
ΑΤΤΙΚΑ BANK Α.Τ.Ε. (ΚΟ)	3	13	336
COCA-COLA HBC AG (ΚΟ)	5	5	41
CENERGY HOLDINGS (ΚΑ)	32	131	7,134
ΕΛΛΑΚΤΩΡ (ΚΟ)	68	406	5,333
EUROBANK HOLDINGS (ΚΟ)	195	5,736	42,747
ΕΥΔΑΠ (ΚΟ)	76	363	304
FOURLIS ΣΥΜΜΕΤΟΧΩΝ (ΚΟ)	69	137	986
ΓΕΚ ΤΕΡΝΑ (ΚΟ)	230	1,614	8,689
ΕΛΛΗΝ. ΧΡΗΜΑΤΙΣΤΗΡΙΑ-Χ.Α. (ΚΟ)	118	205	2,133
ΕΛΛΗΝΙΚΑ ΠΕΤΡΕΛΑΙΑ (ΚΟ)	10	29	1,937
INTRACOM HOLDINGS (ΚΟ)	87	310	2,437
JUMBO (ΚΟ)	120	307	832
LAMDA DEVELOPMENT(ΚΟ)	34	173	3,043
MARFIN INVESTMENT GROUP (ΚΟ)	12	12	47,619
ΜΟΤΟΡ ΟΪΛ (ΚΟ)	33	107	2,657
ΜΥΤΙΛΗΝΑΙΟΣ (ΚΟ)	146	738	5,501
ΕΘΝΙΚΗ ΤΡΑΠΕΖΑ (ΚΟ)	431	6,011	39,406
ΟΠΑΠ (ΚΟ)	56	204	2,641
ΟΤΕ (ΚΟ)	116	653	6,283
ΟΛΠ (ΚΟ)	0	0	258
ΠΕΙΡΑΙΩΣ FINANCIAL HOLD (ΚΟ)	360	10,398	51,369
ΔΕΗ (ΚΟ)	115	440	16,109
ΤΕΡΝΑ ΕΝΕΡΓΕΙΑΚΗ (ΚΟ)	43	220	1,714
TITAN CEMENT (ΚΑ)	17	62	1,154
VIOHALCO SA/NV (ΚΑ)	57	188	5,358
<b>Δικαιώματα σε Δείκτες</b>	32	339	603
FTSE/X.A. Large Cap	32	339	603
<b>Δικαιώματα σε Μετοχές</b>	1	5	215
ALPHA BANK (ΚΟ)	0	0	15
ΕΘΝΙΚΗ ΤΡΑΠΕΖΑ (ΚΟ)	0	0	26
ΟΠΑΠ (ΚΟ)	0	0	3
ΟΤΕ (ΚΟ)	1	5	43
ΠΕΙΡΑΙΩΣ FINANCIAL HOLD (ΚΟ)	0	0	0
ΔΕΗ (ΚΟ)	0	0	128
<b>Συνολική Δραστηριότητα</b>	3,271	38,347	369,127











Πληθος Χρεογράφων	Ονομ. Αξία	Μερίσματα [1]			Ημερ. Τελευτ. Αποκοπής		Σημ. Χρεόγραφα	Τιμή κλεισίματος	% μεταβ.	Προηγ. Κλείσιμο-ημ/νία	Άνοιγμα	Κατωτ Τιμή	Ανωτ Τιμή	Τελ Σταθμ Τιμή	Τελευταία ζήτηση [7]	Τελευταία προσφορά [7]	Ρ/Ε μετά φ. Χρήσιμ	Όγκος	Πράξεις	Αξία Συναλλαγών[8]	Χ.Α. Εταιρείας (χιλ. €) [3,5]	Χαμηλό έτους	Υψηλό έτους	Κλάδος [4]				
		2018	2019	2020	Μέρισμα [2]	Δικαίωμα																						
24,319,250	0.300	---	---	---	09/07/2002	04/07/2007	5165	0.25	3.31	ρ	0.242	24/03/2021	0.25	0.25	0.25	0.25	1600@0.220	492@0.246	---	---	870	7	217.50	6,079.81	0.18	0.25	50101010	
13,582,223	1.35	---	---	---	24/06/2008	02/02/2016	4887	0.675	7.14	ρ	0.63	24/03/2021	0.685	0.665	0.685	0.685	0.681 1000@0.680	1797@0.685	---	---	11,980	24	8,158.30	9,168.00	0.59	0.77	55102010	
766,000	1.00	---	---	---	01/07/2004	11/12/2012	5193	7	---	γ	7	24/03/2021	---	---	---	---	---	49@6.80	44.23	2019	---	---	---	5,825.05	7	7	55101020	
245,000	1.00	---	---	---	19/07/2010	11/12/2012	5194	1.89	---	γ	1.89	24/03/2021	---	---	---	---	---	250@1.67	1750@2.26	11.94	2019	---	---	---	5,825.05	1.41	2.8	55101020

Κατάσταση σε Αναστολή

5,867,311	0.300	---	---	---	11/08/2010	28/04/2017	5243	0.11	---	γ	0.11	30/06/2020	---	---	---	---	---	---	---	---	---	---	---	---	645.40	0.11	0.11	50205010	
21,820,410	0.800	---	---	---	22/05/2008	02/08/2011	5174	0.448	---	γ	0.448	30/04/2018	---	---	---	---	---	---	---	---	---	---	---	---	9,775.54	0.448	0.448	20101010	
66,948,210	0.300	---	---	---	22/09/2015	22/09/2015	5179	4.8	---	γ	4.8	24/05/2018	---	---	---	---	---	---	---	---	---	---	---	---	321,351.41	4.8	4.8	40401030	
12,417,000	0.310	0.0205	---	---	27/08/2019	28/08/2017	5233	0.57	---	γ	0.57	12/05/2020	---	---	---	---	---	---	---	---	---	---	---	---	7,077.69	0.57	0.57	10101015	
33,301,715	0.320	---	---	---	27/06/2003	08/07/2009	5241	0.035	---	γ	0.035	25/06/2020	---	---	---	---	---	---	---	---	---	---	---	---	1,165.56	0.035	0.035	50101010	
77,126,446	0.340	---	---	---	23/05/2005	18/08/2011	5206	0.0125	---	γ	0.0125	30/04/2019	---	---	---	---	---	---	---	---	---	---	---	---	964.08	0.0125	0.0125	40202020	
7,085,888	1.59	---	---	---	02/07/1996	06/09/2010	5216	2.6	---	γ	2.6	30/09/2019	---	---	---	---	---	---	---	---	---	---	---	---	18,423.31	2.6	2.6	35101010	
25,179,640	0.600	---	---	---	08/08/1994	19/09/2000	5191	0.026	---	γ	0.026	01/10/2018	---	---	---	---	---	---	---	---	---	---	---	---	742.45	0.026	0.026	45101015	
1,540,000	0.600	---	---	---	08/08/1994	19/09/2000	5192	0.057	---	γ	0.057	01/10/2018	---	---	---	---	---	---	---	---	---	---	---	---	---	742.45	0.057	0.057	45101015
31,543,600	0.420	---	---	---	19/07/2010	19/12/2018	5205	1.085	---	γ	1.085	30/04/2019	---	---	---	---	---	---	---	---	---	---	---	---	---	34,224.81	1.085	1.085	45102020
23,935,280	0.300	---	---	---	29/06/2009	13/06/2000	5153	0.107	---	γ	0.107	02/10/2017	---	---	---	---	---	---	---	---	---	---	---	---	---	2,561.07	0.107	0.107	40301030
23,463,874	0.800	---	---	---	23/05/2003	21/12/1999	4918	0.125	---	γ	0.125	30/08/2012	---	---	---	---	---	---	---	---	---	---	---	---	---	2,932.98	0.125	0.125	50206030

**Σημειώσεις Χρεογράφων**

**Κωδικός Κείμενο σημείωσης**

- ( ) - Προσαρμοσμένα Μέρισματα λόγω διανομής Δωρεάν μετοχών.
- \* - Τελευταία προσαρμοσμένη τιμή κλεισίματος.
- [1] - Καθαρά μερίσματα.
- [2] - Στη στήλη "Ημερ. Αποκοπής τελευταίου δικαιώματος" αναφέρεται η Ημερομηνία εισαγωγής για Νέες Εταιρείες.
- [3] - Η Χρηματιστηριακή αξία αναφέρεται στο σύνολο των μετοχών
- [4] - Η κωδικοποίηση των Κλάδων Οικονομικής Δραστηριότητας του Χ.Α. παρουσιάζονται στο Παράρτημα Α
- [5] - Η Χρηματιστηριακή Αξία αναφέρεται στο σύνολο των κατηγοριών μετοχών (εφόσον έχουν εισαχθεί περισσότερες της μιας κατηγορίες) και δεν αναφέρεται σε επιμέρους κατηγορίες μετοχών μιας εταιρείας.
- [6] - P/E μεγαλύτερο του 100
- [7] - Τελευταία εικόνα του Βιβλίου Εντολών πριν το τέλος της συνεδρίασης
- [8] - Στην Αξία Συναλλαγών των Μετοχών περιλαμβάνονται όλοι οι τύποι Πακέτων

4750 - Μεταφορά στην Κατηγορία Επιτήρησης από 8/4/2011.

4887 - Μεταφορά στην Κατηγορία Επιτήρησης από 10/4/2012.

4912 - Μεταφορά στην κατηγορία Επιτήρησης από 31/7/2012.

4918 - Αναστολή διαπραγμάτευσης από 31/8/2012.

4955 - Μεταφορά στην Επιτήρηση από 5/4/2013.

4957 - Μεταφορά στην Επιτήρηση από 5/4/2013.

4958 - Μεταφορά στην Επιτήρηση από 5/4/2013.

4959 - Μεταφορά στην Επιτήρηση από 5/4/2013.

5093 - Μεταφορά στην Κατηγορία Επιτήρησης από 8/4/2015.

5112 - Μεταφορά στην Κατηγορία Επιτήρησης από 15/04/2016.

5115 - Μεταφορά στην Κατηγορία Επιτήρησης από 15/04/2016.

5141 - Μεταφορά στην Κατηγορία Επιτήρησης από 10/05/2017.

5153 - Αναστολή διαπραγμάτευσης από 03/10/2017.

5160 - Μεταφορά στην Κατηγορία Επιτήρησης από 15/04/2016.

5162 - Μεταφορά στην Κατηγορία Επιτήρησης από 21/12/2009.

5165 - Μεταφορά στην Κατηγορία Επιτήρησης από 15/02/2018.

5174 - Αναστολή διαπραγμάτευσης από 02/05/2018.

5178 - Μεταφορά στην Κατηγορία Επιτήρησης από 11/05/2018.

5179 - Αναστολή διαπραγμάτευσης από 25/05/2018.

5190 - Μεταφορά στην Κατηγορία Επιτήρησης από 10/04/2012.

5191 - Αναστολή διαπραγμάτευσης από 02/10/2018.

5192 - Αναστολή διαπραγμάτευσης από 02/10/2018.

5193 - Μεταφορά στην κατηγορία Επιτήρησης από 25/10/2018.

5194 - Μεταφορά στην κατηγορία Επιτήρησης από 25/10/2018.

5197 - Μεταφορά στην κατηγορία Επιτήρησης από 07/11/2018.

5205 - Αναστολή διαπραγμάτευσης από 02/05/2019.

5206 - Αναστολή διαπραγμάτευσης από 02/05/2019.

5216 - Αναστολή διαπραγμάτευσης από 01/10/2019.

5232 - Μεταφορά στην Κατηγορία Επιτήρησης από 08/04/2011.

5233 - Αναστολή διαπραγμάτευσης από 13/05/2020.

5241 - Αναστολή διαπραγμάτευσης από 26/06/2020

5243 - Αναστολή διαπραγμάτευσης από 01/07/2020.

5245 - Μεταφορά στη Κατηγορία Επιτήρησης από 09/07/2020.

5246 - Μεταφορά στην κατηγορία Επιτήρησης από 09/07/2020.

5248 - Μεταφορά στην κατηγορία Επιτήρησης από 06/09/2011.

5251 - Μεταφορά στην κατηγορία Επιτήρησης από τις 25/11/2011.

**Στοιχεία Συναλλαγών Πακέτων**

Χρεόγραφο	Όγκος πακέτου	Τιμή πακέτου	Αξία πακέτου	Ώρα έγκρισης	Σημείωση
ΓΕΚ ΤΕΡΝΑ (ΚΟ)	1,800,000	11.20	20,160,000.00	10:36:01	20
ΤΕΡΝΑ ΕΝΕΡΓΕΙΑΚΗ (ΚΟ)	25,060	12.54	314,252.40	10:44:14	20
ΑΕΡΟΠΟΡΙΑ ΑΙΓΑΙΟΥ (ΚΟ)	2,476	5.22	12,924.72	15:56:30	18
JUMBO (ΚΟ)	50,000	15.05	752,500.00	16:05:28	20
ΤΕΡΝΑ ΕΝΕΡΓΕΙΑΚΗ (ΚΟ)	25,000	12.54	313,500.00	16:28:44	20
ALPHA BANK (ΚΟ)	3,350	0.917	3,071.95	16:36:31	18
ΤΕΡΝΑ ΕΝΕΡΓΕΙΑΚΗ (ΚΟ)	30,000	12.53	375,900.00	16:51:06	20
LAMDA DEVELOPMENT(ΚΟ)	200,000	7.10	1,420,000.00	16:58:50	20
ΟΠΑΠ (ΚΟ)	118,000	11.39	1,344,020.00	17:09:21	20

**Σημειώσεις πακέτων**

- 9 - Μέθοδος 6-1 / Ειδική Χρέωση
- 10 - Μέθοδος 6-1 / Ειδική Χρέωση, Αυθημερόν Διακανονισμός
- 14 - Μέθοδος 6-3 / Πακέτο Αποκατάστασης, Ατελής αγορά και Πώληση
- 18 - Μέθοδος 6-2 / SPOT 1
- 19 - Μέθοδος 6-2 / SPOT 2
- 20 - Μέθοδος 6-1 και Μέθοδος 6-1 Αυθημερόν Διακανονισμός
- 21 - Άλλη Προσυμφωνημένη

**Στοιχεία Συναλλαγών Δικαιωμάτων**

Ημερ. αποκοπής	Έναρξη εξάσκησης	Λήξη εξάσκησης	Λήξη διαπραγμάτευσης	Δικαιώματα	Κατωτ Τιμή	Ανωτ Τιμή	Τιμή κλεισ.	Τελευταία ζήτηση	Τελευταία προσφορά	Όγκος	Πράξεις	Αξία Συναλλαγών
----------------	------------------	----------------	----------------------	------------	------------	-----------	-------------	------------------	--------------------	-------	---------	-----------------

**Δεν υπάρχουν Συναλλαγές Δικαιωμάτων.**



**Στοιχεία Συναλλαγών Εκποιήσεων**

Χρεόγραφα	Τύπος Χρεογράφου	Όγκος Συναλλαγών	Αριθμός Πράξεων	Αξία Συναλλαγών	Σημείωση
-----------	------------------	------------------	-----------------	-----------------	----------

**Δεν πραγματοποιήθηκαν Εκποιήσεις Μετοχών.**

**Σημειώσεις Εκποιήσεων**

- 1 - Κανονική Εκποίηση.
- 2 - Εκποίηση Ενσώματων Ονομαστικών Μετοχών.
- 3 - Εκποίηση Αδιάθετων Κλασματικών Υπολοίπων.

**Στοιχεία Συναλλαγών Εκποιήσεων Ενσώματων Ονομαστικών Μετοχών**

Χρεόγραφα	Ημερ/νία έναρξης	Ημερ/νία λήξης	Αρχικό πλήθος	Διαθέσιμο πλήθος	Ημερομηνία	Μέση τιμή (ημέρας)	Μέση τιμή (περιόδου)	Αριθμός Πράξεων	Όγκος Συναλλαγών	Αξία Συναλλαγών
-----------	------------------	----------------	---------------	------------------	------------	--------------------	----------------------	-----------------	------------------	-----------------

**Δεν πραγματοποιήθηκαν Εκποιήσεις Ενσώματων Ονομαστικών Μετοχών.**

**Σημειώσεις Εκποιήσεων**

Σύμφωνα με την Απόφαση 1/380/04.05.2006 της Επιτροπής Κεφαλαιαγοράς εκποιούνται μέσω του Χρηματιστηρίου Αθηνών με επιμέλεια της εκδότριας εταιρείας, οι ενσώματες ονομαστικές μετοχές που δεν έχουν κατατεθεί στην εκδότρια προς αποϋλοποίηση. Η εκποίηση διενεργείται σύμφωνα με τον τρόπο που ορίζεται στο άρθρο 99Α του Κανονισμού του Χρηματιστηρίου Αθηνών.

**Στοιχεία Ενεργητικού Διαπραγματεύσιμων Αμοιβαίων Κεφαλαίων (Δ.Α.Κ.)**

	Ημερομηνία συναλλαγών	Δημιουργία / Εξαγορά	Αριθ. Μερ. (T-1)	Νέα Μερ. (T-1)	Εξαγορασθ. Μερ. (T-1)	Μερίδια (T) [1]	Αξία Ενεργητικού [2]	Καθαρή Τιμή	Μέρισμα /Μερίδιο	Ημερ. Αποκοπής
ALPHA ETF FTSE Athex Large Cap	26/03/2021	5,000	853,597	---	---	853,597	17,252,240.00	20.2112	0.81	01/07/2020

**Σημειώσεις Δ.Α.Κ.**

[1] - Αριθμ. μεριδίων (T) = Αριθμ. μεριδίων (T-1) + Νεοεκδιθέντα μερίδια (T-1) - Εξαγορασθέντα μερίδια (T-1)

[2] - Περιλαμβάνονται και τα μερίδια που δημιουργήθηκαν / εξαγοράσθηκαν την ημέρα T-1.

Περιγραφή	Στοιχεία
Όνομασία Δ.Α.Κ.	ALPHA ETF FTSE Athex Large Cap
Σύμβολο Δ.Α.Κ. (GR)	<b>ΑΔΑΚ</b>
Σύμβολο Δ.Α.Κ. (EN)	AETF
ISIN Δ.Α.Κ.	GRF000153004
Κατηγορία Διαπραγμάτευσης	Διαπραγματεύσιμα Αμοιβαία Κεφάλαια (Δ.Α.Κ.)
Τύπος Δ.Α.Κ.	Μετοχών
Τρόπος διαχείρισης	Παθητικός
Επενδυτική Στρατηγική	Σκοπός της επενδυτικής πολιτικής του Αμοιβαίου Κεφαλαίου είναι η αναπαραγωγή της αποδόσεως του Δείκτη FTSE/X.A. Large Cap του Χρηματιστηρίου Αθηνών σε όρους Ευρώ, ακολουθώντας πλήρως και πανομοιότυπως τη σύνθεση του υποκείμενου Δείκτη.
Εκδότης	ΑΛΦΑ ASSET MANAGEMENT Α.Ε.Δ.Α.Κ.
Εταιρεία Διαχείρισης	ΑΛΦΑ ASSET MANAGEMENT Α.Ε.Δ.Α.Κ.
Ειδικοί Διαπραγματευτές	ΑΛΦΑ FINANCE Α.Χ.Ε.Π.Ε.Υ. , ΕΘΝΙΚΗ ΧΡΗΜΑΤΙΣΤΗΡΙΑΚΗ Α.Χ.Ε.Π.Ε.Υ.
Θεματοφύλακας	ΑΛΦΑ ΤΡΑΠΕΖΑ Α.Ε.
Σύμβολο Δείκτη (GR)	FTSE
Σύμβολο Δείκτη (EN)	FTSE
Όνομασία Δείκτη	FTSE/X.A. Large Cap
ISIN Δείκτη	GRI99201A006
Κλάσμα Δείκτη [1]	1/100
Αρχική Τιμή Μεριδίου	21.76
Συνολικός Αριθμός Μεριδίων [2]	853,597
Ημερομηνία πρώτης Έκδοσης	14/01/2008
Ημερομηνία έναρξης Διαπραγμάτευσης	24/01/2008
Νόμισμα Διαπραγμάτευσης	ΕΥΡΩ
Νόμισμα Ενεργητικού	ΕΥΡΩ
Αρχική Αξία Ενεργητικού [3]	3,000,000.00
Αριθμ. Μεριδίων για Δημιουργία-Εξαγορά [4]	5,000
Αμοιβή Διαχείρισης	0.375

**Σημειώσεις Δ.Α.Κ.**

[1] - Το κλάσμα της τιμής του δείκτη που αποτελεί η τιμή της πρώτης έκδοσης

[2] - Ο αριθμός μεριδίων που διαπραγματεύθηκαν στο Χρηματιστήριο την ημέρα T

[3] - Η αξία του ενεργητικού κατά την έκδοση

[4] - Ο αριθμός μεριδίων που απαιτείται κατά τη διαδικασία δημιουργίας εξαγοράς

## ΑΝΑΚΟΙΝΩΣΕΙΣ

### ΓΝΩΣΤΟΠΟΙΗΣΕΙΣ ΕΤΑΙΡΕΙΩΝ

From: MEDICON ΕΛΛΑΣ Α.Ε  
Posted At: 24 March 2021 16:21  
Conversation: ΓΝΩΣΤΟΠΟΙΗΣΗ ΑΛΛΑΓΗΣ ΣΥΝΘΕΣΗΣ ΔΙΟΙΚΗΤΙΚΟΥ ΣΥΜΒΟΥΛΙΟΥ  
Posted To: DOLAnnouncements2  
Subject: ΓΝΩΣΤΟΠΟΙΗΣΗ ΑΛΛΑΓΗΣ ΣΥΝΘΕΣΗΣ ΔΙΟΙΚΗΤΙΚΟΥ ΣΥΜΒΟΥΛΙΟΥ

#### **Ανακοίνωση Εκλογής νέου Διοικητικού Συμβουλίου - Συγκρότηση σε Σώμα**

Η Έκτακτη Γενική Συνέλευση των μετόχων της 24ης Μαρτίου 2021 εξέλεξε, σύμφωνα με τις διατάξεις του ν. 4548/2018 και του ν. 4706/2020, νέο εξαμελές Διοικητικό Συμβούλιο και όρισε ανεξάρτητα μέλη τους κ.κ. Ευστράτιος Τσερκέζος του Δικαίου, Σπυριδούλα Κτίστη του Λαζάρου, και Δημήτριος Καπετανάκης του, τα οποία πληρούν το κριτήριο ανεξαρτησίας κατά την έννοια των διατάξεων του άρθρου 9 ν. 4706/2020.

Το νέο Διοικητικό Συμβούλιο συνεδρίασε την 24η.03.2021 και συγκροτήθηκε σε σώμα, όπως παρακάτω :

- 1. Σπυρίδων Δημοτσάντος του Στυλιανού, Πρόεδρος του Διοικητικού Συμβουλίου και εκτελεστικό μέλος αυτού.**
- 2. Γεώργιος Δημοτσάντος του Σπυρίδωνος Αντιπρόεδρος του Διοικητικού Συμβουλίου, μη εκτελεστικό μέλος**
- 3. Χρύσανθος Μητρόπουλος του Γεωργίου, συνταξιούχος βιολόγος, Εκτελεστικό Μέλος του Διοικητικού Συμβουλίου.**

4. **Ευστράτιος Τσερκέζος του Δικαίου και της Σταματίας, ιδιωτικός υπάλληλος, Ανεξάρτητο μη εκτελεστικό μέλος του Διοικητικού Συμβουλίου.**
5. **Σπυριδούλα Κτίστη του Λαζάρου, εκδότρια, οικονομολόγος, Ανεξάρτητο μη εκτελεστικό μέλος του Διοικητικού Συμβουλίου.**
6. **Δημήτριος Καπετανάκης του Ιωάννη, οικονομολόγος, Ανεξάρτητο μη εκτελεστικό μέλος του Διοικητικού Συμβουλίου.**

**Γέρακας, 24 Μαρτίου 2021**

**Ο Πρόεδρος της εταιρείας**

**Σπυρίδων Δημοτσάντος**

From: MEDICON ΕΛΛΑΣ Α.Ε  
Posted At: 24 March 2021 16:22  
Conversation: ΑΝΑΚΟΙΝΩΣΗ ΣΥΝΘΕΣΗΣ ΕΠΙΤΡΟΠΗΣ ΕΛΕΓΧΟΥ  
Posted To: DOLAnnouncements2  
  
Subject: ΑΝΑΚΟΙΝΩΣΗ ΣΥΝΘΕΣΗΣ ΕΠΙΤΡΟΠΗΣ ΕΛΕΓΧΟΥ

### **Ορισμός από το ΔΣ μελών Επιτροπής Ελέγχου 24/3/2021**

Η Εταιρεία "ΑΥΤΟΜΑΤΟΙ ΑΝΑΛΥΤΕΣ - ΔΙΑΓΝΩΣΤΙΚΑ ΑΝΤΙΔΡΑΣΤΗΡΙΑ ΚΑΙ ΙΔΙΩΤΙΚΑ ΔΙΑΓΝΩΣΤΙΚΑ ΕΡΓΑΣΤΗΡΙΑ MEDICON HELLAS A.E." και το διακριτικό τίτλο "MEDICON HELLAS A.E." ενημερώνει το επενδυτικό κοινό ότι, σε συνέχεια απόφασης της Έκτακτης Γενικής Συνέλευσης των μετόχων που πραγματοποιήθηκε στις 24/3/2021 περί εκλογής Επιτροπής Ελέγχου, συνήλθε την 24η/3/2021 σε συνεδρίαση το Διοικητικό Συμβούλιο της εταιρείας με μόνο θέμα τον ορισμό των μελών της Επιτροπής Ελέγχου, τα οποία πληρούν τις προϋποθέσεις του άρθρου 44 του Ν. 4449/2017 όπως τροποποιήθηκε με τις διατάξεις του άρθρου 74 ν.4706/2020 και ισχύει, όπως αυτές αναφέρονται στην απόφαση της Γενικής Συνέλευσης.

Κατά τη συνεδρίαση και κατόπιν ψηφοφορίας σύμφωνα με τον κανονισμό του ΔΣ, εκλέχθηκαν ως μέλη της Επιτροπής Ελέγχου, η οποία αποτελεί επιτροπή του Διοικητικού Συμβουλίου με πενταετή θητεία, τα κάτωθι μέλη του ΔΣ:

1. Ευστράτιος Τσερκέζος του Δικαίου, Ανεξάρτητο, μη εκτελεστικό μέλος του ΔΣ
2. Σπυριδούλα Κτίστη του Λαζάρου, Ανεξάρτητο, μη εκτελεστικό μέλος του ΔΣ
3. Δημήτριος Καπετανάκης του Ιωάννη, Ανεξάρτητο μη εκτελεστικό μέλος του ΔΣ

Η εκλογή Προέδρου της Επιτροπής Ελέγχου θα πραγματοποιηθεί από την Επιτροπή σε ειδική συνεδρίασή της για την συγκρότησή της σε σώμα.

From: QUALITY & RELIABILITY A.B.E.E.  
Posted At: 24 March 2021 16:46  
Conversation: ΑΝΑΚΟΙΝΩΣΗ ΓΙΑ ΤΙΣ ΑΠΟΦΑΣΕΙΣ ΕΚΤΑΚΤΗΣ ΓΕΝΙΚΗΣ ΣΥΝΕΛΕΥΣΗΣ  
Posted To: DOLAnnouncements2  
Subject: ΑΝΑΚΟΙΝΩΣΗ ΓΙΑ ΤΙΣ ΑΠΟΦΑΣΕΙΣ ΕΚΤΑΚΤΗΣ ΓΕΝΙΚΗΣ ΣΥΝΕΛΕΥΣΗΣ

**"QUALITY & RELIABILITY ΕΦΑΡΜΟΓΕΣ ΥΨΗΛΗΣ ΤΕΧΝΟΛΟΓΙΑΣ ΑΝΩΝΥΜΗ ΒΙΟΜΗΧΑΝΙΚΗ ΚΑΙ ΕΜΠΟΡΙΚΗ ΕΤΑΙΡΕΙΑ "**

**ΑΝΑΚΟΙΝΩΣΗ ΑΠΟΦΑΣΕΩΝ ΕΚΤΑΚΤΗΣ ΓΕΝΙΚΗΣ ΣΥΝΕΛΕΥΣΗΣ ΤΗΣ 24ΗΣ ΜΑΡΤΙΟΥ 2021**

Ανακοινώνεται από την εταιρία με την επωνυμία "QUALITY & RELIABILITY ΕΦΑΡΜΟΓΕΣ ΥΨΗΛΗΣ ΤΕΧΝΟΛΟΓΙΑΣ ΑΝΩΝΥΜΗ ΒΙΟΜΗΧΑΝΙΚΗ ΚΑΙ ΕΜΠΟΡΙΚΗ ΕΤΑΙΡΙΑ" και τον διακριτικό τίτλο "QUALITY & RELIABILITY Α.Ε." ότι η Έκτακτη Γενική Συνέλευση των μετόχων της εταιρείας συνεδρίασε νόμιμα στις 24 Μαρτίου 2021, στην έδρα της Εταιρίας επί της οδού Κονίτσης 11B στο Μαρούσι. Στην Έκτακτη Γενική Συνέλευση των μετόχων έλαβαν μέρος 7 μέτοχοι που εκπροσωπούσαν 16.707.485 κοινές ονομαστικές μετοχές με δικαίωμα ψήφου ήτοι ποσοστό 61,28 % επί των μετοχών που έχουν δικαίωμα ψήφου και παραστάσεως στην Έκτακτη Γενική Συνέλευση. Σημειώνεται ότι για τον υπολογισμό της απαρτίας δεν υπολογίσθηκαν σύμφωνα με το άρθρο 2 παρ. 2α του ΠΔ 82/1996, 80.840 μετοχές και δικαιώματα ψήφου τα οποία ανήκουν στην μέτοχο ΠΟΥΛΙΑΔΗΣ ΚΑΙ ΣΥΝΕΡΓΑΤΕΣ ΑΕΒΕ οι οποίες δεν έχουν δικαίωμα παράστασης και ψήφου στην Γενική Συνέλευση αφού δεν έχουν παράσχει στην Εταιρεία τις απαραίτητες πληροφορίες για τον μέχρι φυσικού προσώπου προσδιορισμό των μετόχων τους κατά την έννοια της παρ. 5 του άρθρου 1 του Π.Δ. 82/96. Η Έκτακτη Γενική Συνέλευση των μετόχων έλαβε τις παρακάτω αποφάσεις επί των θεμάτων της Ημερήσιας Διατάξεως

1) Ανακοινώθηκε και εγκρίθηκε ομόφωνα η εκλογή του κ. Νικολάου Χαριτάκη με την από 29/12/2020 απόφαση του Διοικητικού Συμβουλίου της Εταιρείας, ως νέου



μη εκτελεστικού μέλους του Διοικητικού Συμβουλίου, σε αντικατάσταση του παραιτηθέντος μέλους κ. Θεόδωρου Καραγιάννη.

Έγκυρες ψήφοι 16.707.485 (100 % επί των μετοχών που έχουν δικαίωμα ψήφου και παραστάσεως στην Έκτακτη Γενική Συνέλευση),

Ποσοστό επί του μετοχικού κεφαλαίου : 61,28 %

υπέρ 16.707.485 κατά 0, αποχή 0.

2) Εξέλεξε ομόφωνα νέα ανεξάρτητη τριμελή Επιτροπή Ελέγχου, σύμφωνα με τις διατάξεις του άρθρου 44 του Ν. 4449/2017 η οποία αποτελείται από μη εκτελεστικά μέλη του Διοικητικού Συμβουλίου και τρίτους ανεξάρτητα από την εταιρεία μέλη

Με βάση τα ανωτέρω εκλέχθηκαν ως μέλη της Επιτροπής Ελέγχου οι εξής:

1. Ιωάννα Ιακωβάκη έχουσα την ιδιότητα του μη εκτελεστικού μέλους του Διοικητικού Συμβουλίου
2. Ιωάννης Καλαντζάκης ανεξάρτητος από την Εταιρεία και μη έχοντας καμία σχέση με αυτήν και
3. Αγησίλαος Παναγάκος ανεξάρτητος από την Εταιρεία και μη έχοντας καμία σχέση με αυτήν

Η θητεία της Επιτροπής Ελέγχου αποφασίστηκε κατά τα ως άνω να αρχίζει από την εκλογή της και να συμπίπτει με τη θητεία του Διοικητικού Συμβουλίου της Εταιρείας, ήτοι μέχρι την 30/7/2021, παρατεινόμενη αυτόματα μέχρι τη λήξη της προθεσμίας, εντός της οποίας πρέπει να συνέλθει η αμέσως επόμενη Τακτική Γενική Συνέλευση και μέχρι τη λήψη της σχετικής απόφασης.

Τα ως άνω μέλη της Επιτροπής Ελέγχου πληρούν τις προϋποθέσεις του Νόμου.

Ο ορισμός του Προέδρου της Επιτροπής Ελέγχου θα πραγματοποιηθεί από τα μέλη της Επιτροπής κατά την συνεδρίασή της για την συγκρότησή της σε σώμα.

Έγκυρες ψήφοι 16.707.485 (100 % επί των μετοχών που έχουν δικαίωμα ψήφου και παραστάσεως στην Έκτακτη Γενική Συνέλευση),

Ποσοστό επί του μετοχικού κεφαλαίου : 61,28 %

υπέρ 16.707.485 κατά 0, αποχή 0.

**From:** FORTHNET A.E.  
**Posted At:** 24 March 2021 17:33  
**Conversation:** Ανακοίνωση: 18η Περίοδος Εκτοκισμού Μετατρέψιμου Ομολογιακού Δανείου  
**Posted To:** DOLAnnouncements2  
  
**Subject:** Ανακοίνωση: 18η Περίοδος Εκτοκισμού Μετατρέψιμου Ομολογιακού Δανείου

Δείτε την ανακοίνωση.

[Ανακοίνωση](#)

**From:** ΓΕΚ ΤΕΡΝΑ Α.Ε.  
**Posted At:** 24 March 2021 18:14  
**Conversation:** ΑΝΑΚΟΙΝΩΣΗ ΡΥΘΜΙΖΟΜΕΝΗΣ ΠΛΗΡΟΦΟΡΙΑΣ ΤΟΥ Ν. 3556/2007: Γνωστοποίηση για μεταβολή ποσοστού μετόχων σε επίπεδο δικαιωμάτων ψήφου  
**Posted To:** DOLAnnouncements2  
**Subject:** ΑΝΑΚΟΙΝΩΣΗ ΡΥΘΜΙΖΟΜΕΝΗΣ ΠΛΗΡΟΦΟΡΙΑΣ ΤΟΥ Ν. 3556/2007: Γνωστοποίηση για μεταβολή ποσοστού μετόχων σε επίπεδο δικαιωμάτων ψήφου

#### **Γνωστοποίηση μεταβολής δικαιωμάτων ψήφου σύμφωνα με τον Ν. 3556/2007**

Σύμφωνα με το Ν. 3556/2007, η ΓΕΚ ΤΕΡΝΑ Α.Ε. ενημερώνει ότι έλαβε σήμερα γνωστοποίηση από τον μέτοχο REGGEBORGH INVEST B.V. ότι στις 23/3/2021 επήλθε μεταβολή (μείωση) στα δικαιώματα ψήφου του ως άνω μετόχου και συγκεκριμένα:

Αριθμός μετοχών και ισάριθμων δικαιωμάτων ψήφου κατά την προηγούμενη γνωστοποίηση συναλλαγής: 20.009.580, ήτοι ποσοστό 19,3473 % του μετοχικού κεφαλαίου.

Αριθμός μετοχών και ισάριθμων δικαιωμάτων ψήφου μετά την τελευταία συναλλαγή:

12.509.580 μετοχές και δικαιώματα ψήφου, ήτοι ποσοστό 12,0955 % επί του συνόλου των δικαιωμάτων ψήφου της Εταιρείας, που ανέρχονται σε 103.423.291.

Στην ίδια ως άνω γνωστοποίηση, ο μέτοχος REGGEBORGH INVEST B.V. δήλωσε ότι δεν ελέγχεται από άλλο φυσικό ή νομικό πρόσωπο ή άλλη οντότητα και δεν ελέγχει άλλη επιχείρηση/επιχειρήσεις που κατέχουν άμεσα ή έμμεσα συμμετοχή στην ΓΕΚ ΤΕΡΝΑ Α.Ε.

**From:** ΔΕΗ Α.Ε.  
**Posted At:** 24 March 2021 18:20  
**Conversation:** Νέα Επιχειρησιακή Συλλογική Σύμβαση Εργασίας  
**Posted To:** DOLAnnouncements2  
  
**Subject:** Νέα Επιχειρησιακή Συλλογική Σύμβαση Εργασίας

### **Ανακοίνωση**

Η ΔΕΗ Α.Ε. ανακοινώνει ότι μετά από απόφαση του Διοικητικού της Συμβουλίου στη συνεδρίαση του στις 23.3.2021, υπεγράφη σήμερα με τους εκπροσώπους της ΓΕΝΟΠ/ΔΕΗ-ΚΗΕ και των Πρωτοβαθμίων Σωματείων, νέα τριετής Επιχειρησιακή Συλλογική Σύμβαση Εργασίας για την περίοδο 2021-2024.

**Αθήνα, 24 Μαρτίου 2021**

From: FOURLIS A.Ε ΣΥΜΜΕΤΟΧΩΝ  
Posted At: 24 March 2021 18:25  
Conversation: ΑΝΑΚΟΙΝΩΣΗ ΓΙΑ ΕΝΗΜΕΡΩΣΗ ΕΙΣΗΓΜΕΝΗΣ ΠΡΟΣ  
ΑΝΑΛΥΤΕΣ  
Posted To: DOLAnnouncements2  
Subject: ΑΝΑΚΟΙΝΩΣΗ ΓΙΑ ΕΝΗΜΕΡΩΣΗ ΕΙΣΗΓΜΕΝΗΣ ΠΡΟΣ  
ΑΝΑΛΥΤΕΣ

ΑΝΑΚΟΙΝΩΣΗ ΓΙΑ ΕΝΗΜΕΡΩΣΗ ΕΙΣΗΓΜΕΝΗΣ ΠΡΟΣ ΑΝΑΛΥΤΕΣ

[ΑΝΑΚΟΙΝΩΣΗ ΓΙΑ ΕΝΗΜΕΡΩΣΗ ΕΙΣΗΓΜΕΝΗΣ ΠΡΟΣ ΑΝΑΛΥΤΕΣ](#)

From: SPACE HELLAS A.E.  
Posted At: 24 March 2021 18:47  
Conversation: ΑΝΑΚΟΙΝΩΣΗ ΑΠΟΚΤΗΣΗΣ ΙΔΙΩΝ ΜΕΤΟΧΩΝ  
Posted To: DOLAnnouncements2  
  
Subject: ΑΝΑΚΟΙΝΩΣΗ ΑΠΟΚΤΗΣΗΣ ΙΔΙΩΝ ΜΕΤΟΧΩΝ

Η εταιρεία «SPACE HELLAS ΑΝΩΝΥΜΗ ΕΤΑΙΡΕΙΑ ΣΥΣΤΗΜΑΤΑ ΚΑΙ ΥΠΗΡΕΣΙΕΣ ΤΗΛΕΠΙΚΟΙΝΩΝΙΩΝ, ΠΛΗΡΟΦΟΡΙΚΗΣ, ΑΣΦΑΛΕΙΑΣ-ΙΔΙΩΤΙΚΗ ΕΠΙΧΕΙΡΗΣΗ ΠΑΡΟΧΗΣ ΥΠΗΡΕΣΙΩΝ ΑΣΦΑΛΕΙΑΣ», ανακοινώνει – σύμφωνα με τον κανονισμό (ΕΕ) αριθ. 596/2014 του Ευρωπαϊκού Κοινοβουλίου και του Συμβουλίου της 16ης Απριλίου 2014 και τον κατ' εξουσιοδότηση Κανονισμό (ΕΕ) 2016/1052 της Επιτροπής της 8ης Μαρτίου 2016, το άρθρο 49 του Ν. 4548/2018 και σε συνέχεια της από 18.06.2020 απόφασης της Τακτικής Γενικής Συνέλευσης (Θέμα 10ο) των μετόχων της και της σχετικής από 26.11.2020 απόφασης του Διοικητικού της Συμβουλίου – ότι στο πλαίσιο του Προγράμματος Απόκτησης Ιδίων Μετοχών, την 24<sup>η</sup> Μαρτίου 2021 προέβη, μέσω της Χρηματιστηριακής εταιρείας Merit Χρηματιστηριακή Α.Ε.Π.Ε.Υ., σε αγορά 467 ιδίων μετοχών με μέση τιμή κτήσης 5,397815€ ανά μετοχή, συνολικής αξίας 2.520,78€.

Μετά την εν λόγω συναλλαγή, η εταιρεία κατέχει 21.725 ίδιες μετοχές, ποσοστό 0,336481% του συνόλου των μετοχών της εταιρείας.

From: TRASTOR Α.Ε.Ε.Α.Π.  
Posted At: 24 March 2021 19:20  
Conversation: Trastor Α.Ε.Ε.Α.Π. - Οικονομικό Ημερολόγιο 2021  
Posted To: DOLAnnouncements2  
  
Subject: Trastor Α.Ε.Ε.Α.Π. - Οικονομικό Ημερολόγιο 2021

Δείτε συνημμένο αρχείο

[Trastor Α.Ε.Ε.Α.Π. - Οικονομικό Ημερολόγιο 2021](#)



From: ΑΤΤΙCΑ Α.Ε. ΣΥΜΜΕΤΟΧΩΝ  
Posted At: 24 March 2021 19:49  
Conversation: ΥΠΟΓΡΑΦΗ ΔΑΝΕΙΑΚΗΣ ΣΥΜΒΑΣΗΣ ΓΙΑ ΤΗ  
ΧΡΗΜΑΤΟΔΟΤΗΣΗ ΤΩΝ ΑΕΡΟ ΣΑΤΑΜΑΡΑΝ-ΕΚΔΟΣΗ  
ΜΑΚΡΟΠΡΟΘΕΣΜΟΥ ΟΜΟΛΟΓΙΑΚΟΥ ΔΑΝΕΙΟΥ  
Posted To: DOLAnnouncements2  
Subject: ΥΠΟΓΡΑΦΗ ΔΑΝΕΙΑΚΗΣ ΣΥΜΒΑΣΗΣ ΓΙΑ ΤΗ  
ΧΡΗΜΑΤΟΔΟΤΗΣΗ ΤΩΝ ΑΕΡΟ ΣΑΤΑΜΑΡΑΝ-ΕΚΔΟΣΗ  
ΜΑΚΡΟΠΡΟΘΕΣΜΟΥ ΟΜΟΛΟΓΙΑΚΟΥ ΔΑΝΕΙΟΥ

Δείτε το Δελτίο Τύπου.

[Δελτίο Τύπου](#)

From: ΙΑΣΩ Α.Ε.  
Posted At: 26 March 2021 09:17  
Conversation: ΑΝΑΚΟΙΝΩΣΗ ΡΥΘΜΙΖΟΜΕΝΗΣ ΠΛΗΡΟΦΟΡΙΑΣ ΤΟΥ Ν.  
3556/2007: Γνωστοποίηση συναλλαγών  
Posted To: DOLAnnouncements2  
Subject: ΑΝΑΚΟΙΝΩΣΗ ΡΥΘΜΙΖΟΜΕΝΗΣ ΠΛΗΡΟΦΟΡΙΑΣ ΤΟΥ Ν.  
3556/2007: Γνωστοποίηση συναλλαγών

Η ΙΑΣΩ ΙΔΙΩΤΙΚΗ ΓΕΝΙΚΗ, ΜΑΙΕΥΤΙΚΗ – ΓΥΝΑΙΚΟΛΟΓΙΚΗ & ΠΑΙΔΙΑΤΡΙΚΗ ΚΛΙΝΙΚΗ – ΔΙΑΓΝΩΣΤΙΚΟ – ΘΕΡΑΠΕΥΤΙΚΟ ΚΑΙ ΕΡΕΥΝΗΤΙΚΟ ΚΕΝΤΡΟ Α.Ε. (η Εταιρεία) γνωστοποιεί στο Επενδυτικό Κοινό ότι, σύμφωνα με το άρθρο 49 του Ν. 4548/2018 και σε υλοποίηση και εφαρμογή της από 09/09/2019 απόφασης της Τακτικής Γενικής Συνέλευσης των Μετόχων της Εταιρείας και της από 20/11/2019 απόφασης του Διοικητικού Συμβουλίου της Εταιρείας, προέβη την 01/03/2021, μέσω του μέλους του Χ.Α. ΠΕΙΡΑΙΩΣ ΑΕΠΕΥ, σε αγορά 265 ιδίων μετοχών με μέση τιμή κτήσης 1,38 ανά μετοχή και συνολική αξία συναλλαγής 365,70 ευρώ.

From: ΓΕΚ ΤΕΡΝΑ Α.Ε.  
Posted At: 26 March 2021 09:36  
Conversation: ΑΓΟΡΑ ΙΔΙΩΝ ΜΕΤΟΧΩΝ  
Posted To: DOLAnnouncements2  
  
Subject: ΑΓΟΡΑ ΙΔΙΩΝ ΜΕΤΟΧΩΝ

Η ΓΕΚ ΤΕΡΝΑ Α.Ε., κατ' εφαρμογή του Κανονισμού (ΕΕ) 596/2014 του Ευρωπαϊκού Κοινοβουλίου και του κατ' εξουσιοδότηση Κανονισμού (ΕΕ) 2016/1052 της Επιτροπής, γνωστοποιεί στο Επενδυτικό Κοινό ότι, σύμφωνα με το άρθρο 49 του Ν 4548/2018 όπως τροποποιήθηκε και ισχύει και σε εκτέλεση της από 8/7/2020 απόφασης της Τακτικής Γενικής Συνέλευσης των Μετόχων της Εταιρείας, προέβη την 24/3/2021, μέσω του μέλους του Χ.Α. EUROXX ΑΧΕΠΕΥ, σε αγορά 21.319 ιδίων μετοχών με μέση τιμή κτήσης 9,5523 ευρώ ανά μετοχή και συνολική αξία συναλλαγής 203.645,63 ευρώ και μέσω του μέλους του Χ.Α. ΒΕΤΑ ΑΧΕΠΕΥ, σε αγορά 17.000 ιδίων μετοχών με μέση τιμή κτήσης 9,5354 ευρώ ανά μετοχή και συνολική αξία συναλλαγής 162.101,53 ευρώ.

From: ΜΥΤΙΛΗΝΑΙΟΣ Α.Ε.  
Posted At: 26 March 2021 09:38  
Conversation: Απόκτηση Ιδίων Μετοχών  
Posted To: DOLAnnouncements2  
  
Subject: Απόκτηση Ιδίων Μετοχών

Δείτε παρακάτω:

[Απόκτηση Ιδίων Μετοχών](#)

From: CNL CAPITAL Ε.Κ.Ε.Σ - Δ.Ο.Ε.Ε.  
Posted At: 26 March 2021 10:02  
Conversation: ΑΝΑΚΟΙΝΩΣΗ ΑΓΟΡΑΣ ΙΔΙΩΝ ΜΕΤΟΧΩΝ  
Posted To: DOLAnnouncements2  
  
Subject: ΑΝΑΚΟΙΝΩΣΗ ΑΓΟΡΑΣ ΙΔΙΩΝ ΜΕΤΟΧΩΝ

Παρακαλούμε βρείτε συνημμένο το σχετικό pdf.

[CNL CAP- ΑΝΑΚΟΙΝΩΣΗ ΑΓΟΡΑΣ ΙΔΙΩΝ ΜΕΤΟΧΩΝ](#)

**From:** ΓΕΚ ΤΕΡΝΑ Α.Ε.  
**Posted At:** 26 March 2021 10:07  
**Conversation:** ΑΝΑΚΟΙΝΩΣΗ ΡΥΘΜΙΖΟΜΕΝΗΣ ΠΛΗΡΟΦΟΡΙΑΣ ΤΟΥ Ν. 3556/2007: Γνωστοποίηση για μεταβολή ποσοστού μετόχων σε επίπεδο δικαιωμάτων ψήφου  
**Posted To:** DOLAnnouncements2  
**Subject:** ΑΝΑΚΟΙΝΩΣΗ ΡΥΘΜΙΖΟΜΕΝΗΣ ΠΛΗΡΟΦΟΡΙΑΣ ΤΟΥ Ν. 3556/2007: Γνωστοποίηση για μεταβολή ποσοστού μετόχων σε επίπεδο δικαιωμάτων ψήφου

### **Γνωστοποίηση απόκτησης δικαιωμάτων ψήφου σύμφωνα με τον Ν. 3556/2007**

Σύμφωνα με το Ν. 3556/2007, η ΓΕΚ ΤΕΡΝΑ Α.Ε. ενημερώνει ότι έλαβε γνωστοποίηση από τον μέτοχο κ. ΓΕΩΡΓΙΟ ΠΕΡΙΣΤΕΡΗ ότι στις 23/3/2021 επήλθε μεταβολή (αύξηση) στα δικαιώματα ψήφου του ως άνω μετόχου, τα οποία και ανήλθαν του 25% και συγκεκριμένα:

Αριθμός μετοχών και ισάριθμων δικαιωμάτων ψήφου κατά την προηγούμενη γνωστοποίηση συναλλαγής: Άμεσα 16.576.307 μετοχές και δικαιώματα ψήφου, ήτοι ποσοστό 16,0276 % του μετοχικού κεφαλαίου και Έμμεσα 4.017.857 μετοχές και δικαιώματα ψήφου, ήτοι ποσοστό 3,8849 % του μετοχικού κεφαλαίου της Εταιρείας.

Αριθμός μετοχών και ισάριθμων δικαιωμάτων ψήφου μετά την τελευταία συναλλαγή:

Άμεσα 16.576.307 μετοχές και δικαιώματα ψήφου, ήτοι ποσοστό 16,0276 % του μετοχικού κεφαλαίου και Έμμεσα 11.517.857 μετοχές και δικαιώματα ψήφου, ήτοι ποσοστό 11,1366 % του μετοχικού κεφαλαίου. Συνολικός αριθμός 28.094.164 μετοχές και δικαιώματα ψήφου, ήτοι ποσοστό 27,1643 % επί του συνόλου των δικαιωμάτων ψήφου της Εταιρείας, που ανέρχονται σε 103.423.291.

Στην ίδια ως άνω γνωστοποίηση, ο μέτοχος κ. ΓΕΩΡΓΙΟΣ ΠΕΡΙΣΤΕΡΗΣ δήλωσε ότι η γνωστοποίηση αφορά την απόκτηση από τα ελεγχόμενα νομικά πρόσωπα PERGE LTD και SNAKOS SERVICES LTD ποσοστό δικαιωμάτων ψήφου 7,2518%.

From: O.T.E. A.E.

Posted At: 26 March 2021 10:12

Conversation: Αγορά ιδίων μετοχών

Posted To: DOLAnnouncements2

Subject: Αγορά ιδίων μετοχών

Δείτε την ανακοίνωση.

[Ανακοίνωση](#)

From: ΣΩΛΗΝΟΥΡΓΕΙΑ ΤΖΙΡΑΚΙΑΝ Α.Ε.  
Posted At: 26 March 2021 10:13  
Conversation: ΑΝΑΚΟΙΝΩΣΗ ΟΙΚΟΝΟΜΙΚΟΥ ΗΜΕΡΟΛΟΓΙΟΥ  
Posted To: DOLAnnouncements2  
  
Subject: ΑΝΑΚΟΙΝΩΣΗ ΟΙΚΟΝΟΜΙΚΟΥ ΗΜΕΡΟΛΟΓΙΟΥ

Δείτε το Οικονομικό Ημερολόγιο 2021

[Οικονομικό Ημερολόγιο](#)



From: ΠΕΙΡΑΙΩΣ FINANCIAL HOLDINGS Α.Ε.  
Posted At: 26 March 2021 10:32  
Conversation: Ανακοίνωση  
Posted To: DOLAnnouncements2  
  
Subject: Ανακοίνωση

Δείτε την ανακοίνωση.

[Ανακοίνωση](#)

From: ΤΕΧΝΙΚΗ ΟΛΥΜΠΙΑΚΗ Α.Ε.  
Posted At: 26 March 2021 10:37  
Conversation: ΓΝΩΣΤΟΠΟΙΗΣΗ ΓΙΑ ΤΗΝ ΑΓΟΡΑ ΙΔΙΩΝ ΜΕΤΟΧΩΝ  
Posted To: DOLAnnouncements2  
  
Subject: ΓΝΩΣΤΟΠΟΙΗΣΗ ΓΙΑ ΤΗΝ ΑΓΟΡΑ ΙΔΙΩΝ ΜΕΤΟΧΩΝ

Παρακαλούμε δείτε συνημμένη ανακοίνωση.

[ΑΓΟΡΑ ΙΔΙΩΝ ΜΕΤΟΧΩΝ](#)

From: HOUSEMARKET A.E.  
Posted At: 26 March 2021 10:42  
Conversation: ΑΝΑΚΟΙΝΩΣΗ - ΔΕΚΑΤΗ ΟΓΔΟΗ ΠΕΡΙΟΔΟΣ ΕΚΤΟΚΙΣΜΟΥ ΚΟΔ  
Posted To: DOLAnnouncements2  
Subject: ΑΝΑΚΟΙΝΩΣΗ - ΔΕΚΑΤΗ ΟΓΔΟΗ ΠΕΡΙΟΔΟΣ ΕΚΤΟΚΙΣΜΟΥ ΚΟΔ

HOUSEMARKET A.E. - ΔΕΚΑΤΗ ΟΓΔΟΗ ΠΕΡΙΟΔΟΣ ΕΚΤΟΚΙΣΜΟΥ ΚΟΔ

[Housemarket - Δέκατη Όγδοη Περίοδος Εκτοκισμού](#)

**From:** ΠΕΙΡΑΙΩΣ FINANCIAL HOLDINGS A.E.  
**Posted At:** 26 March 2021 10:59  
**Conversation:** Ανακοίνωση 1776/2021 (δεν είναι διαθέσιμη η Ελληνική μετάφραση)  
**Posted To:** DOLAnnouncements2  
  
**Subject:** Ανακοίνωση 1776/2021 (δεν είναι διαθέσιμη η Ελληνική μετάφραση)

Αυτή η Ανακοίνωση είναι διαθέσιμη μόνο στα [Αγγλικά](#).

**From:** ΜΟΤΟΡ ΟΙΛ Α.Ε.  
**Posted At:** 26 March 2021 12:04  
**Conversation:** Συναλλαγές της OPTIMA BANK A.E (ρυθμιζόμενη πληροφορία Ν.3556/2007)  
**Posted To:** DOLAnnouncements2  
**Subject:** Συναλλαγές της OPTIMA BANK A.E (ρυθμιζόμενη πληροφορία Ν.3556/2007)

Η ΜΟΤΟΡ ΟΙΛ (ΕΛΛΑΣ) ΔΙΥΛΙΣΤΗΡΙΑ ΚΟΡΙΝΘΟΥ Α.Ε., σύμφωνα με τους Ν. 3556/2007 και 3606/2007, ανακοινώνει ότι η Τράπεζα OPTIMA BANK A.E. την ενημέρωσε ότι πραγματοποίησε τις εξής συναλλαγές:

Ημερομηνία	Συναλλαγή	Ποσότητα	Χρηματοπιστωτικό Μέσο	Αξία (σε ΕΥΡΩ)
24/03/2021	Πώληση	3.203	Μετοχές ΜΟΗ (ΚΟ)	40.587,51
24/03/2021	Αγορά	1.831	Μετοχές ΜΟΗ (ΚΟ)	23.073,98
24/03/2021	Αγορά	10	ΣΜΕ ΜΟΗ ΙΟΥΝ 2021	12.680,00
24/03/2021	Πώληση	5	ΣΜΕ ΜΟΗ ΙΟΥΝ 2021	6.305,00
24/03/2021	Αγορά	587	Ομόλογο ΜΟΗ (ΜΟΗ Ο1)	587.000,00
24/03/2021	Αγορά	282	Ομόλογο ΜΟΗ (ΜΟΗ Ο1)	282.007,60
24/03/2021	Πώληση	100	Ομόλογο ΜΟΗ (ΜΟΗ Ο1)	100.246,30

Η Τράπεζα OPTIMA BANK A.E. πραγματοποίησε τις ανωτέρω συναλλαγές λόγω της Ειδικής Διαπραγμάτευσης που έχει αναλάβει:

- Επί των Συμβολαίων Μελλοντικής Εκπλήρωσης (ΣΜΕ) με υποκείμενο τίτλο την μετοχή της ΜΟΤΟΡ ΟΙΛ (ΕΛΛΑΣ) ΔΙΥΛΙΣΤΗΡΙΑ ΚΟΡΙΝΘΟΥ Α.Ε. και
- Επί των ομολογιών εκδόσεως ΜΟΤΟΡ ΟΙΛ (ΕΛΛΑΣ) ΔΙΥΛΙΣΤΗΡΙΑ ΚΟΡΙΝΘΟΥ Α.Ε.

Η γνωστοποίηση εκ μέρους της Τράπεζας OPTIMA BANK A.E. προς την Εταιρία και ακολούθως η ανακοίνωση της Εταιρίας προς τις αρχές της Κεφαλαιαγοράς, γίνεται επειδή ο κ. Πέτρος Τζαννετάκης είναι μη εκτελεστικό μέλος του Δ.Σ. της Τράπεζας

OPTIMA BANK A.E., ενώ κατέχει τη θέση του εκτελεστικού μέλους του Δ.Σ. της ΜΟΤΟΡ ΟΙΛ (ΕΛΛΑΣ) ΔΙΥΛΙΣΤΗΡΙΑ ΚΟΡΙΝΘΟΥ Α.Ε.

Ο κ. Πέτρος Τζαννετάκης είναι πρόσωπο υπόχρεο να γνωστοποιεί τις χρηματιστηριακές συναλλαγές του με αντικείμενο κινητές αξίες εκδόσεως ΜΟΤΟΡ ΟΙΛ (ΕΛΛΑΣ) ΔΙΥΛΙΣΤΗΡΙΑ ΚΟΡΙΝΘΟΥ Α.Ε. (άρθρο 19 του Κανονισμού ΕΕ 596/2014).

Μαρούσι, 26 Μαρτίου 2021

Το Διοικητικό Συμβούλιο

**From:** ΜΟΤΟΡ ΟΪΛ Α.Ε.  
**Posted At:** 26 March 2021 12:04  
**Conversation:** Ρυθμιζόμενη Πληροφορία: Αγορές Ιδίων Μετοχών  
(Απόφαση ΕΓΣ 17/6/2020)  
**Posted To:** DOLAnnouncements2  
**Subject:** Ρυθμιζόμενη Πληροφορία: Αγορές Ιδίων Μετοχών  
(Απόφαση ΕΓΣ 17/6/2020)

Η ΜΟΤΟΡ ΟΙΛ (ΕΛΛΑΣ) ΔΙΥΛΙΣΤΗΡΙΑ ΚΟΡΙΝΘΟΥ Α.Ε. ανακοινώνει ότι στις 24 Μαρτίου 2021 προέβη σε αγορά 1.000 μετοχών της Εταιρείας συνολικής αξίας Ευρώ 12.580,00 (μέση τιμή κτήσης: Ευρώ 12,58 ανά μετοχή).

Ο συνολικός αριθμός ιδίων μετοχών που κατέχει η Εταιρεία (συμπεριλαμβανομένων των μετοχών που αποκτήθηκαν κατά τη διάρκεια του προηγούμενου προγράμματος σύμφωνα με την απόφαση της ΕΓΣ 6 Ιουνίου 2018) ανέρχεται σε 242.227 που αντιστοιχεί σε ποσοστό 0,22% του μετοχικού της κεφαλαίου. Η μέση τιμή κτήσης των ιδίων μετοχών ανέρχεται σε Ευρώ 10,98 ανά μετοχή. Οι αγορές των ιδίων μετοχών της Εταιρείας πραγματοποιούνται μέσω του Μέλους του Χρηματιστηρίου Αθηνών ΠΕΙΡΑΙΩΣ ΑΕΠΕΥ.

Μαρούσι, 26 Μαρτίου 2021

Το Διοικητικό Συμβούλιο

From: MEDICON ΕΛΛΑΣ Α.Ε  
Posted At: 26 March 2021 12:07  
Conversation: ΑΝΑΚΟΙΝΩΣΗ ΓΙΑ ΤΙΣ ΑΠΟΦΑΣΕΙΣ ΓΕΝΙΚΗΣ ΣΥΝΕΛΕΥΣΗΣ  
(ΟΡΘΗ ΕΠΑΝΑΛΗΨΗ)  
Posted To: DOLAnnouncements2  
Subject: ΑΝΑΚΟΙΝΩΣΗ ΓΙΑ ΤΙΣ ΑΠΟΦΑΣΕΙΣ ΓΕΝΙΚΗΣ ΣΥΝΕΛΕΥΣΗΣ  
(ΟΡΘΗ ΕΠΑΝΑΛΗΨΗ)

### **ΑΝΑΚΟΙΝΩΣΗ ΑΠΟΤΕΛΕΣΜΑΤΩΝ ΨΗΦΟΦΟΡΙΑΣ**

#### **ΤΗΣ ΕΚΤΑΚΤΗΣ ΓΕΝΙΚΗΣ ΣΥΝΕΛΕΥΣΗΣ ΤΩΝ ΜΕΤΟΧΩΝ ΤΗΣ 24<sup>ΗΣ</sup> ΜΑΡΤΙΟΥ 2021**

Η Εταιρεία "ΑΥΤΟΜΑΤΟΙ ΑΝΑΛΥΤΕΣ - ΔΙΑΓΝΩΣΤΙΚΑ ΑΝΤΙΔΡΑΣΤΗΡΙΑ ΚΑΙ ΙΔΙΩΤΙΚΑ ΔΙΑΓΝΩΣΤΙΚΑ ΕΡΓΑΣΤΗΡΙΑ MEDICON HELLAS A.E." και το διακριτικό τίτλο "MEDICON HELLAS A.E." ανακοινώνει, σύμφωνα με το άρθρο 133 § 2 του Ν. 4548/2018, άρθρο 10 του Ν. 3884/2010 και του Ν. 3556/2007 τα αποτελέσματα της ψηφοφορίας που διενεργήθηκε επί του θέματος της ημερησίας διάταξης της Έκτακτης Γενικής Συνέλευσης των μετόχων της 24<sup>ης</sup> Μαρτίου 2021, που πραγματοποιήθηκε στην έδρα της Εταιρείας (Μελίτων 5 – 7, Γέρακας Αττικής, 1<sup>ος</sup> όροφος), και κατά την οποία παρέστησαν, αυτοπροσώπως ή δια των αντιπροσώπων τους, μέτοχοι εκπροσωπώντας 3.672.865 κοινές ονομαστικές μετοχές, ήτοι ποσοστό 83,1037% του συνόλου των (4.419.616) μετοχών στις οποίες διαιρείται το εταιρικό κεφάλαιο, και ισάριθμα δικαιώματα ψήφου, που έχουν ανά θέμα ημερησίας διατάξεως ως εξής:

#### **Επί του 1<sup>ου</sup> Θέματος Ημερησίας Διατάξεως**

1. Εκλογή Διοικητικού Συμβουλίου και ορισμός των ανεξάρτητων μελών αυτού, σύμφωνα με το άρθρο 87 παρ. 5 ν. 4548/2018 και τις συναφείς διατάξεις του ν. 4706/2020.

Εκλέχτηκαν ως μέλη του Διοικητικού Συμβουλίου της Εταιρείας οι εξής:

1. Σπυρίδων Δημοτσάντος του Στυλιανού
2. Γεώργιος Δημοτσάντος του Σπυρίδωνος
3. Χρύσανθος Μητρόπουλος του Γεωργίου
4. Ευστράτιος Τσερκέζος του Δίκαιου
5. Σπυριδούλα Κτίστη του Λαζάρου



6. Δημήτριος Καπετανάκης του Ιωάννη

Επίσης η Γενική Συνέλευση όρισε τα ανεξάρτητα μέλη του Διοικητικού Συμβουλίου, κατά την έννοια του άρθρου 4 του Ν. 3016/2002. Συγκεκριμένα ανεξάρτητα μέλη του Διοικητικού Συμβουλίου είναι οι:

1. Ευστράτιος Τσερκέζος του Δικαίου
2. Σπυριδούλα Κτίστη του Λαζάρου
3. Δημήτριος Καπετανάκης του Ιωάννη

Η θητεία του Διοικητικού Συμβουλίου της Εταιρείας ορίστηκε για πέντε (5) έτη, σύμφωνα και με το αρθρ. 12 Καταστατικού της.

Αριθμός μετοχών για τις οποίες δόθηκαν έγκυρες ψήφοι : 3.672.865

Ποσοστό επί του μετοχικού κεφαλαίου : 83,1037%

Έγκυρα : 3.672.865

Ψηφοφορία και ποσοστά επί των εγκύρων:

Υπέρ: 3.131.149 (70,8466%)

Κατά: 0 (0,00%)

Λευκά/Αποχή: 541.716 (12,2571%)

**Επί του 2<sup>ου</sup> Θέματος Ημερησίας Διατάξεως**

2. Παροχή άδειας σύμφωνα με το άρθρο 98 του ν. 4548/2018, ως ισχύει σε μέλη του Διοικητικού Συμβουλίου και διευθυντές της Εταιρείας να μετέχουν σε Διοικητικά Συμβούλια άλλων εταιρειών και να μετέχουν ως ομόρρυθμοι εταίροι, ή ως μόνοι μέτοχοι ή εταίροι σε εταιρείες που επιδιώκουν όμοιους, συναφείς ή παρεμφερείς σκοπούς με αυτούς της Εταιρείας.

Παρασχέθηκε ομόφωνα η άδεια της Έκτακτης Γενικής Συνελεύσεως προς όλα τα μέλη του νέου διοικητικού συμβουλίου της Εταιρείας, όπως συμμετέχουν στη διοίκηση (υπό οποιαδήποτε ιδιότητα, αυτή του διευθυντή, διοικητή, διαχειριστή ή και μέλους διοικητικών συμβουλίων) και άλλων συνδεδεμένων και μη συνδεδεμένων εταιρειών, αδιαφόρως του σκοπού των οποίων επιδιώκουν.

Αριθμός μετοχών για τις οποίες δόθηκαν έγκυρες ψήφοι : 3.672.865

Ποσοστό επί του μετοχικού κεφαλαίου : 83,1037%

Έγκυρα : 3.672.865

Ψηφοφορία και ποσοστά επί των εγκύρων:

Υπέρ: 3.672.865 (83,1037%)

Κατά: 0 (0,00%)

Λευκά/Αποχή: 0 (0,00%)

### **Επί του 3<sup>ου</sup> Θέματος Ημερησίας Διατάξεως**

3. Παροχή άδειας, σύμφωνα με το άρθρο 99 του ν. 4548/2018, ως ισχύει σε μέλη του Διοικητικού Συμβουλίου και διευθυντές της εταιρείας ή σε ελεγχόμενες από τα ανωτέρω πρόσωπα εταιρείες για τη σύναψη συμβάσεων με την Εταιρεία.

Παρασχέθηκε ομόφωνα η άδεια της Έκτακτης Γενικής Συνελεύσεως σε μέλη του Διοικητικού Συμβουλίου και διευθυντές της εταιρείας ή σε ελεγχόμενες από τα ανωτέρω πρόσωπα εταιρείες για τη σύναψη συμβάσεων με την Εταιρεία.

Αριθμός μετοχών για τις οποίες δόθηκαν έγκυρες ψήφοι : 3.672.865

Ποσοστό επί του μετοχικού κεφαλαίου : 83,1037%

Έγκυρα : 3.672.865

Ψηφοφορία και ποσοστά επί των εγκύρων:

Υπέρ: 3.672.865 (83,1037%)

Κατά: 0 (0,00%)

Λευκά/Αποχή: 0 (0,00%)

### **Επί του 4<sup>ου</sup> Θέματος Ημερησίας Διατάξεως**

4. Επανακαθορισμός του είδους, της σύνθεσης, του αριθμού των μελών και της θητείας της Επιτροπής Ελέγχου, σύμφωνα με τις διατάξεις του άρθρου 44 του

ν.4449/2017, όπως τροποποιήθηκε με τις διατάξεις του άρθρου 74 ν.4706/2020 και ισχύει.

Αποφασίστηκε η εκλογή νέας τριμελούς Επιτροπής Ελέγχου σύμφωνα με τις διατάξεις του άρθρου 44 του Ν.4449/2017, όπως τροποποιήθηκε από το άρθρο 74 του Ν. 4706/2020, η οποία θα είναι επιτροπή του Διοικητικού Συμβουλίου της Εταιρείας, αποτελούμενη από τα ανεξάρτητα μέλη κατά την έννοια των διατάξεων του αρθρ. 4 του Ν. 3016/2002.

Η θητεία της Επιτροπής Ελέγχου αποφασίστηκε να συμπίπτει με τη θητεία του Διοικητικού Συμβουλίου της Εταιρείας, το οποίο εξελέγη από την παρούσα Έκτακτη Γενική Συνέλευση, ήτοι να είναι πενταετής.

Η Έκτακτη Γενική Συνέλευση εξουσιοδότησε το ΔΣ να ορίσει τα πρόσωπα που θα καταλαμβάνουν τις ανωτέρω θέσεις των μελών της Επιτροπής Ελέγχου της Εταιρείας σύμφωνα με τα ανωτέρω και τα οριζόμενα στο άρθρο 44 του Ν.4449/2017, όπως τροποποιήθηκε από το άρθρο 74 του Ν. 4706/2020.

Αποφασίστηκε ο Πρόεδρος της Επιτροπής Ελέγχου να ορισθεί από τα μέλη της Επιτροπής Ελέγχου.

Αριθμός μετοχών για τις οποίες δόθηκαν έγκυρες ψήφοι : 3.672.865

Ποσοστό επί του μετοχικού κεφαλαίου : 83,1037%

Έγκυρα : 3.672.865

Ψηφοφορία και ποσοστά επί των εγκύρων:

Υπέρ: 3.672.865 (83,1037%)

Κατά: 0 (0,00%)

Λευκά/Αποχή: 0 (0,00%)

#### **Επί του 5<sup>ου</sup> Θέματος Ημερησίας Διατάξεως**

5. Διάφορες ανακοινώσεις.

Οι μέτοχοι ενημερώθηκαν για θέματα που αφορούν στα μελλοντικά projects της εταιρείας

Γέρακας Αττικής 24 Μαρτίου 2021

MEDICON HELLAS A.E.

From: MEDICON ΕΛΛΑΣ Α.Ε  
Posted At: 26 March 2021 12:11  
Conversation: ΕΚΛΟΓΗ ΠΡΟΕΔΡΟΥ ΕΠΙΤΡΟΠΗΣ ΕΛΕΓΧΟΥ  
Posted To: DOLAnnouncements2  
  
Subject: ΕΚΛΟΓΗ ΠΡΟΕΔΡΟΥ ΕΠΙΤΡΟΠΗΣ ΕΛΕΓΧΟΥ

Η MEDICON HELLAS ΑΕ ενημερώνει το επενδυτικό κοινό ότι, σε συνέχεια απόφασης της Έκτακτης Γενικής Συνέλευσης των μετόχων που πραγματοποιήθηκε στις 24.03.2021 περί εκλογής Επιτροπής Ελέγχου, και της από 24.03.2021 απόφασης του Διοικητικού Συμβουλίου της εταιρείας περί ορισμού των μελών της Επιτροπής Ελέγχου, συνήλθαν την 26η.03.2021 σε συνεδρίαση άπαντα τα νεοεκλεγέντα μέλη της Επιτροπής Ελέγχου, τα οποία πληρούν τις προϋποθέσεις του άρθρου 44 του Ν. 4449/2017 και του Ν. 3016/2002, με μοναδικό θέμα την συγκρότηση σε Σώμα.

Κατά τη συνεδρίαση εκλέχτηκε, κατόπιν ψηφοφορίας σύμφωνα με τον κανονισμό της Επιτροπής, ο κος Δημήτριος Καπετανάκης του Ιωάννη ως Πρόεδρος.

Κατόπιν των ανωτέρω η Επιτροπή Ελέγχου της εταιρείας αποτελείται από τους κ.κ.

1. Δημήτριος Καπετανάκης του Ιωάννη, Ανεξάρτητο μη εκτελεστικό μέλος του ΔΣ, Πρόεδρος της Επιτροπής Ελέγχου
2. Ευστράτιος Τσερκέζος του Δικαίου, Ανεξάρτητο, μη εκτελεστικό μέλος του ΔΣ, Μέλος της Επιτροπής Ελέγχου
3. Σπυριδούλα Κτίστη του Λαζάρου, Ανεξάρτητο, μη εκτελεστικό μέλος του ΔΣ, Μέλος της Επιτροπής Ελέγχου

**From:** Ο.Λ.Π. Α.Ε.  
**Posted At:** 26 March 2021 13:01  
**Conversation:** Γνωστοποίηση σημαντικής αλλαγής σε δικαιώματα ψήφου  
**Posted To:** DOLAnnouncements2  
**Subject:** Γνωστοποίηση σημαντικής αλλαγής σε δικαιώματα ψήφου

Σύμφωνα με τις διατάξεις του Ν. 3556/2007, η Εταιρεία Οργανισμός Λιμένος Πειραιώς Α.Ε. ανακοινώνει την ακόλουθη γνωστοποίηση που έλαβε από την China COSCO SHIPPING Corporation Limited:

- Εταιρική επωνυμία του υπόχρεου γνωστοποίησης:  
China COSCO SHIPPING Corporation Limited.

- Εταιρική επωνυμία του μετόχου: COSCO SHIPPING (Hong Kong) Co., Limited.

Ως αποτέλεσμα της ενδοομλικής μεταφοράς του 100% των μετοχών της COSCO SHIPPING (HongKong) Co., Limited που πραγματοποιήθηκε στις 23/03/2021 από την China Ocean Shipping (Group) Company, η οποία ανήκει κατά 100% στην China COSCO SHIPPING Corporation Limited, η πλήρης αλυσίδα ελεγχόμενων επιχειρήσεων οι οποίες διατηρούν αποτελεσματικά τα δικαιώματα ψήφου της Οργανισμός Λιμένος Πειραιώς Α.Ε., τροποποιήθηκε ως εξής:

Η COSCO SHIPPING (HongKong) Co., Limited είναι ο άμεσος μέτοχος της Οργανισμός Λιμένος Πειραιώς Α.Ε., με ποσοστό 51%.

Από 23/03/2021 η COSCO SHIPPING (HongKong) Co., Limited ανήκει κατά 100% στην εταιρεία China Shipping Company Limited, η οποία ανήκει κατά 100% στην εταιρεία China COSCO SHIPPING Corporation Limited, μία κινεζική κρατική εταιρεία.

Ως αποτέλεσμα, η China COSCO SHIPPING Corporation Limited, κατέχοντας έμμεσα το 100% της COSCO SHIPPING (HongKong) Co., Limited, κατέχει έμμεσα το 51% των δικαιωμάτων ψήφου της Οργανισμός Λιμένος Πειραιώς Α.Ε.

Σημειώνεται ότι η China COSCO SHIPPING Corporation Limited δεν ελέγχεται κατά την έννοια του Ν. 3556/2007.

Η παρούσα ανακοίνωση είναι διαθέσιμη και μέσω της ιστοσελίδας της Εταιρείας: [www.olp.gr](http://www.olp.gr).

From: ΜΟΤΟΡ ΟΪΛ Α.Ε.  
Posted At: 26 March 2021 13:04  
Conversation: Ημερομηνία Ανακοίνωσης Ετήσιων Οικονομικών Αποτελεσμάτων 2020  
Posted To: DOLAnnouncements2  
Subject: Ημερομηνία Ανακοίνωσης Ετήσιων Οικονομικών Αποτελεσμάτων 2020

Η ΜΟΤΟΡ ΟΪΛ (ΕΛΛΑΣ) ΔΙΥΛΙΣΤΗΡΙΑ ΚΟΡΙΝΘΟΥ Α.Ε. ενημερώνει ότι θα ανακοινώσει τα ετήσια οικονομικά αποτελέσματα 2020 μετά τη λήξη της συνεδρίασης της Τρίτης 20 Απριλίου 2021 ενώ η ετήσια ενημέρωση αναλυτών θα πραγματοποιηθεί μέσω τηλεδιάσκεψης την Τετάρτη 21 Απριλίου 2021 στις 17:30 τοπική ώρα.

Η Ετήσια Οικονομική Έκθεση θα είναι διαθέσιμη στην ιστοσελίδα της Εταιρείας [www.moh.gr](http://www.moh.gr) (Ενημέρωση Επενδυτών / Χρηματοοικονομική Πληροφόρηση / Ετήσιες Οικονομικές Εκθέσεις) καθώς και στην ιστοσελίδα του Χρηματιστηρίου Αθηνών [www.athexgroup.gr](http://www.athexgroup.gr) μετά τη λήξη της συνεδρίασης της Τρίτης 20 Απριλίου 2021.

Μαρούσι, 26 Μαρτίου 2021

Το Διοικητικό Συμβούλιο



From: ΤΕΧΝΙΚΗ ΟΛΥΜΠΙΑΚΗ Α.Ε.  
Posted At: 26 March 2021 13:21  
Conversation: ΓΝΩΣΤΟΠΟΙΗΣΗ ΓΙΑ ΤΗΝ ΑΓΟΡΑ ΙΔΙΩΝ ΜΕΤΟΧΩΝ (Ορθή Επανάληψη)  
Posted To: DOLAnnouncements2  
Subject: ΓΝΩΣΤΟΠΟΙΗΣΗ ΓΙΑ ΤΗΝ ΑΓΟΡΑ ΙΔΙΩΝ ΜΕΤΟΧΩΝ (Ορθή Επανάληψη)

Παρακαλούμε δείτε συνημμένη ανακοίνωση.

[ΑΓΟΡΑ ΙΔΙΩΝ ΜΕΤΟΧΩΝ](#)

**From:** ΙΑΣΩ Α.Ε.  
**Posted At:** 26 March 2021 14:02  
**Conversation:** ΑΝΑΚΟΙΝΩΣΗ ΡΥΘΜΙΖΟΜΕΝΗΣ ΠΛΗΡΟΦΟΡΙΑΣ ΤΟΥ Ν.  
3556/2007: Γνωστοποίηση συναλλαγών  
**Posted To:** DOLAnnouncements2  
  
**Subject:** ΑΝΑΚΟΙΝΩΣΗ ΡΥΘΜΙΖΟΜΕΝΗΣ ΠΛΗΡΟΦΟΡΙΑΣ ΤΟΥ Ν.  
3556/2007: Γνωστοποίηση συναλλαγών

Η ΙΑΣΩ ΙΔΙΩΤΙΚΗ ΓΕΝΙΚΗ, ΜΑΙΕΥΤΙΚΗ – ΓΥΝΑΙΚΟΛΟΓΙΚΗ & ΠΑΙΔΙΑΤΡΙΚΗ ΚΛΙΝΙΚΗ – ΔΙΑΓΝΩΣΤΙΚΟ – ΘΕΡΑΠΕΥΤΙΚΟ ΚΑΙ ΕΡΕΥΝΗΤΙΚΟ ΚΕΝΤΡΟ Α.Ε. (η Εταιρεία) γνωστοποιεί στο Επενδυτικό Κοινό ότι, σύμφωνα με το άρθρο 49 του Ν. 4548/2018 και σε υλοποίηση και εφαρμογή της από 09/09/2019 απόφασης της Τακτικής Γενικής Συνέλευσης των Μετόχων της Εταιρείας και της από 20/11/2019 απόφασης του Διοικητικού Συμβουλίου της Εταιρείας, προέβη την 24/03/2021, μέσω του μέλους του Χ.Α. ΠΕΙΡΑΙΩΣ ΑΕΠΕΥ, σε αγορά 212 ιδίων μετοχών με μέση τιμή κτήσης 1,3450 ανά μετοχή και συνολική αξία συναλλαγής 285,14 ευρώ.

**From:** PROFILE A.E.B.E.  
**Posted At:** 26 March 2021 14:02  
**Conversation:** ΓΝΩΣΤΟΠΟΙΗΣΗ ΑΓΟΡΑΣ ΙΔΙΩΝ ΜΕΤΟΧΩΝ  
**Posted To:** DOLAnnouncements2  
  
**Subject:** ΓΝΩΣΤΟΠΟΙΗΣΗ ΑΓΟΡΑΣ ΙΔΙΩΝ ΜΕΤΟΧΩΝ

Η Διοίκηση της Ανώνυμης Εταιρείας με την επωνυμία «PROFILE ΑΝΩΝΥΜΟΣ ΕΜΠΟΡΙΚΗ ΚΑΙ ΒΙΟΜΗΧΑΝΙΚΗ ΕΤΑΙΡΕΙΑ ΠΛΗΡΟΦΟΡΙΚΗΣ» και το διακριτικό τίτλο «PROFILE SYSTEMS & SOFTWARE A.E.» (εφεξής «Εταιρεία»), κατ' εφαρμογή της κείμενης νομοθεσίας και ειδικότερα του άρθρου 49 του ν. 4548/2018 , του Κανονισμού (ΕΕ) 596/2014 του Ευρωπαϊκού Κοινοβουλίου και του Συμβουλίου της 16<sup>ης</sup> Απριλίου 2014 και του κατ' εξουσιοδότηση Κανονισμού (ΕΕ) 1052/2016 της Ευρωπαϊκής Επιτροπής και στο πλαίσιο της ορθής, έγκυρης και έγκαιρης ενημέρωσης του επενδυτικού κοινού, γνωστοποιεί ότι την 23<sup>η</sup> Μαρτίου 2021 η Εταιρεία προέβη στην αγορά 2.000 ιδίων μετοχών με μέση τιμή κτήσης 4,9850 Ευρώ ανά μετοχή και συνολική αξία συναλλαγής 9.970,00 Ευρώ, σε εκτέλεση της από 07.05.2020 απόφασης της Τακτικής Γενικής Συνέλευσης των μετόχων της Εταιρείας και της από 02.06.2020 σχετικής αποφάσεως του Διοικητικού Συμβουλίου αυτής, καθώς και με την από 16.11.2020 απόφαση του Διοικητικού Συμβουλίου, δυνάμει της οποίας αποφασίσθηκε εκ νέου η επανέναρξη εφαρμογής του προγράμματος αγοράς ιδίων μετοχών.

From: ΓΕΚ ΤΕΡΝΑ Α.Ε.  
Posted At: 26 March 2021 15:24  
Conversation: Έκτη Περίοδος Εκτοκισμού Κοινού Ομολογιακού Δανείου  
Posted To: DOLAnnouncements2  
  
Subject: Έκτη Περίοδος Εκτοκισμού Κοινού Ομολογιακού Δανείου

Σύμφωνα με τους όρους του από 16 Μαρτίου 2018 Κοινού Ομολογιακού Δανείου (εφεξής «το ΚΟΔ»), όπως αυτοί αποφασίστηκαν από το Διοικητικό Συμβούλιο της «ΓΕΚ ΤΕΡΝΑ Α.Ε.» (εφεξής «η Εκδότρια»), η ημερομηνία προσδιορισμού των δικαιούχων τόκου (Record Date) του ΚΟΔ για την 6η Περίοδο Εκτοκισμού από 05.10.2020 έως 06.04.2021 είναι η Πέμπτη 1 Απριλίου 2021.

Η ημερομηνία κατά την οποία οι ομολογίες θα διαπραγματεύονται χωρίς το 6<sup>ο</sup> τοκομερίδιο (Ex coupon date) είναι η Τετάρτη 31 Μαρτίου 2021.

Το μικτό ποσό των οφειλόμενων τόκων για την ως άνω 6<sup>η</sup> Περίοδο Εκτοκισμού ανέρχεται στο ποσό των 2.409.500,00 €, ήτοι ποσό 20,0791666667 € ανά ομολογία το οποίο έχει υπολογισθεί με επιτόκιο 3,95% ετησίως (προ φόρων) και αντιστοιχεί σε 120.000 ομολογίες και οι οποίες τελούν σήμερα υπό διαπραγμάτευση στην οργανωμένη αγορά του Χρηματιστηρίου Αθηνών.

Η καταβολή των οφειλόμενων τόκων προς τους δικαιούχους των ομολογιών θα πραγματοποιηθεί μέσω της «ΕΛΛΗΝΙΚΟ ΚΕΝΤΡΙΚΟ ΑΠΟΘΕΤΗΡΙΟ ΤΙΤΛΩΝ Α.Ε. (ATHEXCSD) την Τρίτη 6 Απριλίου 2021 ως ακολούθως:

1. Μέσω των Χειριστών των δικαιούχων στο Σ.Α.Τ. (Τράπεζες και Χρηματιστηριακές εταιρείες), για τους Ομολογιούχους, οι οποίοι έχουν εξουσιοδοτήσει τους Χειριστές τους για την είσπραξη των οφειλόμενων τόκων, σύμφωνα με τα ισχύοντα στον Κανονισμό Λειτουργίας Σ.Α.Τ. και τις σχετικές αποφάσεις της ATHEXCSD.
2. Ειδικά στις περιπτώσεις πληρωμής τοκομεριδίων σε κληρονόμους θανόντων δικαιούχων των οποίων οι τίτλοι τηρούνται στον Ειδικό Λογαριασμό της Μερίδας τους στο Σ.Α.Τ., υπό το χειρισμό της ATHEXCSD σύμφωνα με το Άρθρο 15 του Κανονισμού Λειτουργίας Σ.Α.Τ., η καταβολή των οφειλόμενων τόκων στους νόμιμους κληρονόμους θα πραγματοποιείται α) μέσω της ATHEXCSD εντός ενός (1) έτους από την ημερομηνία πληρωμής τοκομεριδίου, και β) μέσω χρηματικής παρακαταθήκης στο Ταμείο Παρακαταθηκών και Δανείων (ΤΠΔ) μετά την παρέλευση ενός (1) έτους.»

Διευκρινίζεται ότι σύμφωνα με την ισχύουσα νομοθεσία το δικαίωμα είσπραξης τόκων παραγράφεται μετά την παρέλευση πενταετίας και τα τυχόν μη εισπραχθέντα ποσά περιέρχονται οριστικά στο Ελληνικό Δημόσιο.



**Ομολογιακά Δάνεια Επιχειρήσεων – Οργανωμένη Αγορά (Μετατρέψιμα)**

Πλήθος Εισηγμένων Ομολογιών	Ονομαστική αξία	Τιμή έκδοσης	Σημερινό επιτόκιο	Ημερ. λήξης	Διάρκεια (έτη)	Σημείωση	Τοκομερίδιο		Μον. Διασπ.	Ομόλογα Επιχειρήσεων	Κατωτ Τιμή	Ανωτ Τιμή	Τιμή κλεισ. Προηγ.	Κλείσιμο-ημ/νία	Όγκος	Αξία Συναλλαγών	Τελευταία εντολή			Μεγ έτους	
							Κοινό	Προτιμησιακό									Τιμή	Αγορ./ Πώλ.	Ημερομηνία		λαχ έτους
298,165	0.30	0.30	1.00	11/10/2025	9	---	18	---	1	FORTHNET A.E. (Μ.Ο.Δ.)	---	---	---	---	---	---	90.0000	Π	09/03/2021	100.0000	100.0000

**Σημειώσεις Εταιρικών Ομολόγων**

Ο Όγκος Συναλλαγών υπολογίζεται ως (Τεμάχια) \* (Ονομαστική Τιμή). Η Αξία Συναλλαγών υπολογίζεται ως (Τεμάχια) \* (Ονομαστική Τιμή) \* (Τιμή %) + (Δεδουλευμένοι Τόκοι).

Οι τιμές συναλλαγών των ομολόγων υπολογίζονται ως ποσοστό επί τοις εκατό (%) της ονομαστικής τους τιμής.

Όλα τα ομόλογα έχουν Ονομαστική Αξία εκπεφρασμένη σε Ευρώ (εκτός εάν σημειώνεται διαφορετικά).

**Ομολογιακά Δάνεια Επιχειρήσεων – Οργανωμένη Αγορά (Μη Μετατρέψιμα)**

Πλήθος Εισηγμένων Ομολογιών	Ονομαστική αξία	Τιμή έκδοσης	Σημερινό επιτόκιο	Ημερ. λήξης	Διάρκεια (έτη)	Σημείωση	Τοκομερίδιο		Μον. Διασπ.	Ομόλογα Επιχειρήσεων	Δεδ. Τόκς	Αποδ./Λήξη	Κατωτ Τιμή	Ανωτ Τιμή	Τιμή κλεισ. Προηγ.	Κλείσιμο-ημ/νία	Όγκος	Αξία Συναλλαγών	Τελευταία εντολή			Μεγ έτους		
							Κοινό	Προτιμησιακό											Τιμή	Αγορ./ Πώλ.	Ημερομηνία		λαχ έτους	
20,529	1,000.00	1,000.00	4.95	26/06/2023	5	---	6	---	1	B&F A.B.E.E. ΕΝΔΥΜΑΤΩΝ (Μη μετατρέψιμο)	12.6500	6.4240	95.0000	95.5000	95.3000	95.0000	22/03/2021	23,000	22,169.95	95.0501	A	26/03/2021	92.1501	95.9999
90,000	1,000.00	1,000.00	3.00	11/05/2023	5	---	6	---	1	CORAL A.E. (Μη μετατρέψιμο)	11.5833	1.8710	---	---	---	102.0000	22/03/2021	---	---	102.0000	A	26/03/2021	101.5174	103.5000
120,000	1,000.00	1,000.00	3.95	04/04/2025	7	---	6	---	1	ΓΕΚ ΤΕΡΝΑ Α.Ε. (Μη μετατρέψιμο)	19.3111	2.3980	104.5000	104.7500	104.7083	104.5000	24/03/2021	230,000	245,241.56	104.5000	A	26/03/2021	103.3350	105.0000
200,000	1,000.00	1,000.00	3.60	12/03/2026	7	---	5	---	1	ΑΕΡΟΠΟΡΙΑ ΑΙΓΑΙΟΥ Α.Ε. (Μη μετατρέψιμο)	1.8000	3.6990	97.0000	98.8000	98.4124	98.0170	24/03/2021	88,000	86,761.30	97.7001	A	26/03/2021	93.1501	99.8000
200,000	1,000.00	1,000.00	1.90	23/03/2028	7	---	1	---	1	ΜΟΤΟΡ ΟΪΛ ΔΙΥΛΙΣΤΗΡΙΑ ΚΟΡΙΝΘΟΥ ΑΕ (Μη μετατρέψιμο)	0.3694	1.8610	100.0000	100.3500	100.2400	100.2800	24/03/2021	299,000	299,762.87	100.1600	A	26/03/2021	100.0000	100.3500
200,000	1,000.00	1,000.00	2.10	27/10/2027	7	---	1	---	1	Ο.Π.Α.Π. Α.Ε. (Μη Μετατρέψιμο)	8.9833	1.8320	101.1600	101.9000	101.5000	102.1900	24/03/2021	42,000	43,110.30	101.0000	A	26/03/2021	99.3000	102.8500
175,000	1,000.00	1,000.00	3.40	26/07/2024	5	---	4	---	1	ΑΤΤΙΣΑ Α.Ε. ΣΥΜΜΕΤΟΧΩΝ (Μη μετατρέψιμο)	5.9500	5.0480	93.8000	94.9000	94.3999	93.4530	24/03/2021	217,000	205,742.00	92.9000	A	26/03/2021	90.0310	94.9999
39,892,816	1.00	1.00	5.00	04/10/2021	5	---	18	---	1	HOUSEMARKET Α.Ε. (Μη Μετατρέψιμο)	0.0118	1.0590	101.7500	102.3000	101.9629	102.1030	16/03/2021	186,500	192,362.62	101.5000	A	26/03/2021	101.9629	102.9900
150,000	1,000.00	1,000.00	2.60	22/10/2026	7	---	3	---	1	ΤΕΡΝΑ ΕΝΕΡΓΕΙΑΚΗ Μ.Α.Ε.Χ. (Μη μετατρέψιμο)	11.4833	2.4000	100.5000	100.5500	100.5463	100.1810	23/03/2021	54,000	54,915.10	100.3000	A	26/03/2021	99.4000	103.0000
320,000	1,000.00	1,000.00	3.40	21/07/2027	7	---	2	---	1	LAMDA DEVELOPMENT Α.Ε. (Μη μετατρέψιμο)	6.4222	3.1390	100.7000	101.1000	101.0000	100.7000	24/03/2021	153,000	155,469.80	100.9000	A	26/03/2021	99.0100	101.5000
500,000	1,000.00	1,000.00	2.75	03/07/2027	7	---	2	---	1	ΓΕΚ ΤΕΡΝΑ Α.Ε. (Μη μετατρέψιμο)	6.4931	2.8780	98.5000	99.0000	99.0000	99.0000	24/03/2021	51,000	50,788.31	98.7100	A	26/03/2021	97.8574	99.8765

**Σημειώσεις Εταιρικών Ομολόγων**

Ο Όγκος Συναλλαγών υπολογίζεται ως (Τεμάχια) \* (Ονομαστική Τιμή). Η Αξία Συναλλαγών υπολογίζεται ως (Τεμάχια) \* (Ονομαστική Τιμή) \* (Τιμή %) + (Δεδουλευμένοι Τόκοι).

Οι τιμές συναλλαγών των ομολόγων υπολογίζονται ως ποσοστό επί τοις εκατό (%) της ονομαστικής τους τιμής.

Όλα τα ομόλογα έχουν Ονομαστική Αξία εκπεφρασμένη σε Ευρώ (εκτός εάν σημειώνεται διαφορετικά).

**Ομόλογα Ελληνικού Δημοσίου**

Πλήθος Εισηγμ. Ομολογιών	Ονομ. αξία	Σημερινό επιτόκιο	Υπολογισμός Δεδουλευμένων	Ημερ/νία Λήξης [1]	Διάρκεια (έτη)	Σημείωση	Ημερομηνία Πληρ.	Αξία τρέχοντος	Μον. Διασπ.	Ομόλογα Ελληνικού Δημοσίου	Κατωτ Τιμή	Ανωτ Τιμή	Τιμή κλεισ.	Προηγ. Κλείσιμο-ημ/νία	Όγκος	Αξία Συναλλαγών	Τελευταία εντολή Αγορ./ Πώλ. Ημερομηνία
3,000,000	1,000.00	4.38	Πργμ/Πργμ	01/08/2022	5	---	01/08	4.38	1	ΟΕΔ-ΣΤΘ-010822-05Χ-4,375-1,000	---	---	---	---	---	1.0000	A 28/11/2018
4,500,000	1,000.00	1.88	Πργμ/Πργμ	04/02/2035	15	---	04/02	1.88	1	ΟΕΔ-ΣΤΘ-040235-15Χ-1,875-1,000	---	---	---	---	---	---	---
2,500,000	1,000.00	3.45	Πργμ/Πργμ	02/04/2024	5	---	02/04	3.45	1	ΟΕΔ-ΣΤΘ-020424-05Χ-3,450-1,000	---	---	---	---	---	---	---
3,500,000	1,000.00	0.75	Πργμ/Πργμ	18/06/2031	10	---	18/06	0.75	1	ΟΕΔ-ΣΤΘ-180631-10Χ-0,750-1,000	---	---	---	---	---	---	---
4,355,990,324	1.00	3.50	Πργμ/Πργμ	30/01/2023	5	---	01/02 - 31/01	3.50	1	ΟΕΔ-ΣΤΘ-300123-05Χ-3,500-1,00	---	---	---	94.5720 13/07/2018	---	1.0000	A 28/11/2018
5,962,747,327	1.00	3.75	Πργμ/Πργμ	30/01/2028	10	---	/02 - 01/02 - 31/	3.75	1	ΟΕΔ-ΣΤΘ-300128-10Χ-3,750-1,00	---	---	---	85.4610 13/07/2018	---	1.0000	A 28/11/2018
6,091,218,404	1.00	3.90	Πργμ/Πργμ	30/01/2033	15	---	/02 - 01/02 - 31/	3.90	1	ΟΕΔ-ΣΤΘ-300133-15Χ-3,900-1,00	---	---	---	78.6730 13/07/2018	---	1.0000	A 28/11/2018
4,805,399,486	1.00	4.00	Πργμ/Πργμ	30/01/2037	19	---	/02 - 01/02 - 31/	4.00	1	ΟΕΔ-ΣΤΘ-300137-19Χ-4,000-1,00	---	---	---	77.0370 13/07/2018	---	1.0000	A 28/11/2018
4,603,713,186	1.00	4.20	Πργμ/Πργμ	30/01/2042	24	---	/02 - 01/02 - 31/	4.20	1	ΟΕΔ-ΣΤΘ-300142-24Χ-4,200-1,00	---	---	---	77.7640 13/07/2018	---	1.0000	A 28/11/2018
550,418,123	1.00	4.30	Πργμ/Πργμ	24/02/2023	11	---	24/02	4.30	1	ΟΕΔ-ΣΤΘ-240223-11Χ-2,000-1,00	---	---	---	10.0000 22/06/2015	---	10.0000	A 11/07/2019
445,007,576	1.00	4.30	Πργμ/Πργμ	24/02/2024	12	---	24/02	4.30	1	ΟΕΔ-ΣΤΘ-240224-12Χ-2,000-1,00	---	---	---	10.0000 22/06/2015	---	---	---
423,674,226	1.00	4.30	Πργμ/Πργμ	24/02/2025	13	---	24/02	4.30	1	ΟΕΔ-ΣΤΘ-240225-13Χ-2,000-1,00	---	---	---	10.0000 22/06/2015	---	---	---
212,292,153	1.00	4.30	Πργμ/Πργμ	24/02/2026	14	---	24/02	4.30	1	ΟΕΔ-ΣΤΘ-240226-14Χ-2,000-1,00	---	---	---	10.0000 22/06/2015	---	---	---
160,621,352	1.00	4.30	Πργμ/Πργμ	24/02/2027	15	---	24/02	4.30	1	ΟΕΔ-ΣΤΘ-240227-15Χ-2,000-1,00	---	---	---	10.0000 22/06/2015	---	---	---
183,244,055	1.00	4.30	Πργμ/Πργμ	24/02/2028	16	---	24/02	4.30	1	ΟΕΔ-ΣΤΘ-240228-16Χ-2,000-1,00	---	---	---	10.0000 22/06/2015	---	---	---
164,802,894	1.00	4.30	Πργμ/Πργμ	24/02/2029	17	---	24/02	4.30	1	ΟΕΔ-ΣΤΘ-240229-17Χ-2,000-1,00	---	---	---	10.0000 22/06/2015	---	---	---
165,460,943	1.00	4.30	Πργμ/Πργμ	24/02/2030	18	---	24/02	4.30	1	ΟΕΔ-ΣΤΘ-240230-18Χ-2,000-1,00	---	---	---	10.0000 22/06/2015	---	---	---
129,007,241	1.00	4.30	Πργμ/Πργμ	24/02/2031	19	---	24/02	4.30	1	ΟΕΔ-ΣΤΘ-240231-19Χ-2,000-1,00	---	---	---	10.0000 22/06/2015	---	---	---
126,192,683	1.00	4.30	Πργμ/Πργμ	24/02/2032	20	---	24/02	4.30	1	ΟΕΔ-ΣΤΘ-240232-20Χ-2,000-1,00	---	---	---	10.0000 22/06/2015	---	---	---
146,905,168	1.00	4.30	Πργμ/Πργμ	24/02/2033	21	---	24/02	4.30	1	ΟΕΔ-ΣΤΘ-240233-21Χ-2,000-1,00	---	---	---	10.0000 22/06/2015	---	---	---
154,475,606	1.00	4.30	Πργμ/Πργμ	24/02/2034	22	---	24/02	4.30	1	ΟΕΔ-ΣΤΘ-240234-22Χ-2,000-1,00	---	---	---	10.0000 22/06/2015	---	---	---
144,429,441	1.00	4.30	Πργμ/Πργμ	24/02/2035	23	---	24/02	4.30	1	ΟΕΔ-ΣΤΘ-240235-23Χ-2,000-1,00	---	---	---	10.0000 22/06/2015	---	---	---
166,211,676	1.00	4.30	Πργμ/Πργμ	24/02/2036	24	---	24/02	4.30	1	ΟΕΔ-ΣΤΘ-240236-24Χ-2,000-1,00	---	---	---	10.0000 22/06/2015	---	---	---
145,461,669	1.00	4.30	Πργμ/Πργμ	24/02/2037	25	---	24/02	4.30	1	ΟΕΔ-ΣΤΘ-240237-25Χ-2,000-1,00	---	---	---	10.0000 22/06/2015	---	---	---
146,941,087	1.00	4.30	Πργμ/Πργμ	24/02/2038	26	---	24/02	4.30	1	ΟΕΔ-ΣΤΘ-240238-26Χ-2,000-1,00	---	---	---	10.0000 22/06/2015	---	---	---
135,115,612	1.00	4.30	Πργμ/Πργμ	24/02/2039	27	---	24/02	4.30	1	ΟΕΔ-ΣΤΘ-240239-27Χ-2,000-1,00	---	---	---	10.0000 22/06/2015	---	---	---
141,909,637	1.00	4.30	Πργμ/Πργμ	24/02/2040	28	---	24/02	4.30	1	ΟΕΔ-ΣΤΘ-240240-28Χ-2,000-1,00	---	---	---	10.0000 22/06/2015	---	---	---
136,788,720	1.00	4.30	Πργμ/Πργμ	24/02/2041	29	---	24/02	4.30	1	ΟΕΔ-ΣΤΘ-240241-29Χ-2,000-1,00	---	---	---	10.0000 22/06/2015	---	---	---
163,643,410	1.00	4.30	Πργμ/Πργμ	24/02/2042	30	---	24/02	4.30	1	ΟΕΔ-ΣΤΘ-240242-30Χ-2,000-1,00	---	---	---	10.0000 22/06/2015	---	---	---
4,000,000	1,000.00	3.88	Πργμ/Πργμ	12/03/2029	10	---	12/03	3.88	1	ΟΕΔ-ΣΤΘ-120329-10Χ-3,875-1,0000	---	---	---	---	---	100.0000	A 15/10/2019
503,753	1,000.00	0.32	FLR Πργμ/360	16/09/2021	2	---	16/03 - 16/09	---	1	ΟΕΔ-ΚΥΜ-160921-02Χ-0,319-1,000	---	---	---	---	---	---	---
3,000,000	1,000.00	3.38	Πργμ/Πργμ	15/02/2025	7	---	15/02	3.38	1	ΟΕΔ-ΣΤΘ-150225-07Χ-3,375-1,000	---	---	---	---	---	---	---
250,250	1,000.00	2.90	Πργμ/Πργμ	20/03/2023	4	---	20/03	2.90	1	ΟΕΔ-ΣΤΘ-200323-04Χ-2,900-1,000	---	---	---	---	---	---	---
964,000	1,000.00	3.25	Πργμ/Πργμ	20/03/2025	6	---	20/03	3.25	1	ΟΕΔ-ΣΤΘ-200325-06Χ-3,250-1,000	---	---	---	---	---	---	---

**Σημειώσεις Ομολόγων Ελλ. Δημοσίου**

Ο Όγκος Συναλλαγών υπολογίζεται ως (Τεμάχια) \* (Ονομαστική Τιμή). Η Αξία Συναλλαγών υπολογίζεται ως (Τεμάχια) \* (Ονομαστική Τιμή) \* (Τιμή %) + (Δεδουλευμένοι Τόκοι)

Η Αξία του τρέχοντος τοκομεριδίου για τις εκδόσεις Ονομαστικής Αξίας 0,01 ευρώ, αναφέρεται σε Ονομαστική Αξία 100 ευρώ.

FLR (= Floating Interest Rate) Ομόλογο Μεταβλητού Επιτοκίου.

[1] - Η Ημερομηνία Λήξης της τοκοφόρου περιόδου και η Ημερομηνία Πληρωμής του τοκομεριδίου.



**Ομόλογα Ελληνικού Δημοσίου**

Πλήθος Εισηγμ. Ομολογιών	Ονομ. αξία	Σημερινό επιτόκιο	Υπολογισμός Δεδουλευμένων	Ημερ/νία Λήξης [1]	Διάρκεια (έτη)	Σημείωση	Ημερομηνία Πληρ.	Αξία τρέχοντος	Μον. Διαπρ.	Ομόλογα Ελληνικού Δημοσίου	Κατωτ Τιμή	Ανωτ Τιμή	Τιμή κλεισ.	Προηγ. Κλείσιμο-ημ/νία	Όγκος	Αξία Συναλλαγών	Τελευταία εντολή Αγορ./ Πώλ. Ημερομηνία
2,100,000	1,000.00	3.55	Πργμ/Πργμ	20/03/2026	7	---	20/03	3.55	1	ΟΕΔ-ΣΤΘ-200326-07Χ-3,550-1,000	---	---	---	---	---	---	---
5,500,000	1,000.00	1.50	Πργμ/Πργμ	18/06/2030	10	---	18/06	1.50	1	ΟΕΔ-ΣΤΘ-180630-10Χ-1,500-1,000	---	---	---	---	---	---	---
5,364,250	1,000.00	3.25	Πργμ/Πργμ	20/03/2050	30	---	20/03	3.25	1	ΟΕΔ-ΣΤΘ-200350-30Χ-3,250-1,000	---	---	---	---	---	---	---
2,000,000	1,000.00	2.00	Πργμ/Πργμ	22/04/2027	7	---	22/04	2.00	1	ΟΕΔ-ΣΤΘ-220427-07Χ-2,000-1,000	---	---	---	---	---	99.9000	A 22/04/2020
2,500,000	1,000.00	1.88	Πργμ/Πργμ	23/07/2026	7	---	23/07	1.88	1	ΟΕΔ-ΣΤΘ-230726-07Χ-1,875-1,000	---	---	---	---	---	---	---
2,500,000	1,000.00	1.88	Πργμ/Πργμ	24/01/2052	30	---	24/01	1.88	1	ΟΕΔ-ΣΤΘ-240152-30Χ-1,875-1,000	---	---	---	---	---	---	---

**Σημειώσεις Ομολόγων Ελλ. Δημοσίου**

Ο Όγκος Συναλλαγών υπολογίζεται ως (Τεμάχια) \* (Ονομαστική Τιμή). Η Αξία Συναλλαγών υπολογίζεται ως (Τεμάχια) \* (Ονομαστική Τιμή) \* (Τιμή %) + (Δεδουλευμένοι Τόκοι)

Η Αξία του τρέχοντος τοκομεριδίου για τις εκδόσεις Ονομαστικής Αξίας 0,01 ευρώ, αναφέρεται σε Ονομαστική Αξία 100 ευρώ.

FLR (= Floating Interest Rate) Ομόλογο Μεταβλητού Επιτοκίου.

[1] - Η Ημερομηνία Λήξης της τοκοφόρου περιόδου και η Ημερομηνία Πληρωμής του τοκομεριδίου.

**Έντοκα Γραμμάτια & Zero Coupon Ομόλογα Ελληνικού Δημοσίου**

Ημερ/νία	Διάρκειας 13 εβδομάδων									Διάρκειας 26 εβδομάδων									Διάρκειας 52 εβδομάδων										
	Ημερ/νία Λήξης	Αρχικό Επιτόκιο	Πλήθος Εισηγμένων	Όνομ/κή αξία	Τιμή έκδοσης	Τελευταία Τιμή	Συναλλαγή Ημερομηνία	Όγκος Συναλλαγών	Σημ.	Ημερ/νία Λήξης	Αρχικό Επιτόκιο	Πλήθος Εισηγμένων	Όνομ/κή αξία	Τιμή έκδοσης	Τελευταία Τιμή	Συναλλαγή Ημερομηνία	Όγκος Συναλλαγών	Σημ.	Ημερ/νία Λήξης	Αρχικό Επιτόκιο	Πλήθος Εισηγμένων	Όνομ/κή αξία	Τιμή έκδοσης	Τελευταία Τιμή	Συναλλαγή Ημερομηνία	Όγκος Συναλλαγών	Σημ.		
12/06/2020	---	---	---	---	---	---	---	---	---	---	---	---	---	---	---	---	---	---	---	---	---	---	---	---	---	---	---	---	---
11/09/2020	---	---	---	---	---	---	---	---	---	---	---	---	---	---	---	---	---	---	---	---	---	---	---	---	---	---	---	---	---
11/12/2020	---	---	---	---	---	---	---	---	---	---	---	---	---	---	---	---	---	---	---	---	---	---	---	---	---	---	---	---	---
12/03/2021	---	---	---	---	---	---	---	---	---	---	---	---	---	---	---	---	---	---	---	---	---	---	---	---	---	---	---	---	---
11/06/2021	---	0.25	---	1,600,000	---	---	---	---	---	---	---	---	---	---	---	---	---	---	---	---	---	---	---	---	---	---	---	---	---
10/09/2021	---	0.00	---	1,000,000	---	---	---	---	---	---	---	---	---	---	---	---	---	---	---	---	---	---	---	---	---	---	---	---	---
10/12/2021	---	-0.26	---	1,000,000	---	---	---	---	---	---	---	---	---	---	---	---	---	---	---	---	---	---	---	---	---	---	---	---	---
11/03/2022	---	-0.22	---	1,000,000	---	---	---	---	---	---	---	---	---	---	---	---	---	---	---	---	---	---	---	---	---	---	---	---	---

## Ημερήσιο Δελτίο Τιμών

Έτος: 142 Αύξων Αριθμός Συνεδρίασης: 57

Ενότητα 5: Ομόλογα Ελληνικού Δημοσίου Διαπραγματεύσιμα με τη Μέθοδο Εκφώνησης - Αντιφώνησης

Παρασκευή, 26 Μαρτίου, 2021

Ομόλογα σε Κυκλοφορία	Νόμισμα / Ελάχιστη διαπραγ.	Ημερομηνία Πληρ.	Αξία τρέχοντος τοκομεριδίου	Σημείωση	Τοκομερίδιο	Μονάδα διαπίσης	Ημερ/νία Έκδοσης	Διάρκεια (έτη)	Σημερινό επιτόκιο	Υ.Δ.Τ σε ημέρες	Ομόλογα	Τελευταία τιμή προηγ.	Τελευτ. Τιμή	Εκφ. τοις μετρητοίς (€) / Πώλ Ημερομηνία	Συναλλαγές σε τμχ	Ελάχιστο ζωής	Μέγιστο ζωής		
0	GBP / 10	01/12	0.25	---	64	1	01/12/1928	100	2.5	360	Ε.Κ.Τ.Ε.	---	---	---	---	---	---		
103,746	GBP / 10	01/12	0.25	---	62	1	01/12/1930	98	2.5	360	Ε.Κ.Τ.Ε. σειρά	2.27	05/02/1996	2.27	Π	05/02/1996	---	2.27	2.27

### Νομικών Προσώπων και Εταιρειών σε Συνάλλαγμα και Ευρο

#### Σημειώσεις Ομολόγων Ελλ. Δημοσίου

Υ.Δ.Τ: Υπολογισμός Δεδουλευμένων Τόκων.

FLR (= Floating Interest Rate) Ομόλογο Μεταβλητού Επιτοκίου.

Η ελάχιστη διαπραγματεύσιμη Ονομαστική Αξία για όλους τους Άυλους Τίτλους του Δημοσίου είναι τα 100 Ευρώ.

(μφρ-0)

**Πίνακας Μελών Χρηματιστηρίου Αθηνών και Μελών ΕΤ.ΕΚ.**

Επωνυμία	Διεύθυνση	Τηλέφωνο	Φαξ	Αγορά Μετοχών			Αγορά Παραγώγων		Μέλη ΕΤ.ΕΚ.	
				Μέλος Αγοράς	Μέλος εξ Αποστάσεως	Ειδικός Διαπρήτης	Διαπρήτης	Ειδικός Διαπρήτης	Γενικό Εκκαθιστικό	Άμεσο Εκκαθιστικό
AEONIC SECURITIES C.I.F. P.L.C.	ΛΑΪΟΥ 6, ΓΡ. 301B, ANNA COURT ,	35725337600		a	a					
ALPHA ΤΡΑΠΕΖΑ Α.Ε.	ΛΕΩΦ. ΑΘΗΝΩΝ 103, ΑΘΗΝΑ	+30 2103436820	210-3436270						a	
	ΣΤΑΔΙΟΥ 40, ΑΘΗΝΑ	(210)-3260000	(210)-3264116							
		(210)-3265546	(210)-3265811							
ARGUS STOCKBROKERS LTD	25 ΛΕΩΦΟΡΟΣ ΔΗΜΟΣΘΕΝΗ ΣΕΒΕΡΗ 25 ,	0035722717000		a	a		a			
ATLANTIC SECURITIES LTD	ΠΡΟΔΡΟΜΟΥ 37 37,	0035722445400		a	a					
ΑΧΟΝ ΧΡΗΜΑΤΙΣΤΗΡΙΑΚΗ Α.Ε.Π.Ε.Υ.	ΣΤΑΔΙΟΥ 48 48, ΑΘΗΝΑ	2103363800		a			a			
ΒΕΤΑ ΧΡΗΜΑΤΙΣΤΗΡΙΑΚΗ Α.Ε.Π.Ε.Υ.	Λ.ΑΛΕΞΑΝΔΡΑΣ 29 29 , ΑΘΗΝΑ	2106478930		a		a				a
BNP PARIBAS SECURITIES SERVICES	ΛΑΜΨΑΚΟΥ 2 2, ΑΘΗΝΑ	2107468500							a	
BOFA SECURITIES EUROPE SA	112 AVENUE KL?BER 75116 ,	+33 153655555		a	a					
CAPITAL ΑΧΕΠΕΥ	ΜΗΤΡΟΠΟΛΕΩΣ 58 58, ΑΘΗΝΑ	2103369700		a			a			
CFS ΧΡΗΜΑΤΙΣΤΗΡΙΑΚΗ Α.Ε.Π.Ε.Υ.	ΠΑΠΑΡΡΗΓΟΠΟΥΛΟΥ 3 3, ΑΘΗΝΑ	2103360800		a						
CITIGROUP GLOBAL MARKETS EUROPE AG	REUTERWEG 16 FRANKFURT 16,	+49 691366-0		a	a					
CITIGROUP GLOBAL MARKETS LIMITED	33 CANADA SQUARE -CANARY WHARF 1,	+44 02079864000		a						
CREDIT SUISSE SECURITIES (EUROPE) LIMITED	ONE CABOT SQUARE 1 , LONDON	+44 2078888888		a						
CREDIT SUISSE SECURITIES SOCIEDAD DE VALORES SA	CALLE AYALA 42, 3A PLANTA-B MADRID ,	+34917916000		a	a					
DEUTSCHE BANK AG	GREAT WINCHESTER STREET 1 , LONDON	+44 20 754 54209	00441133361437		a					
EUROBANK EQUITIES Α.Ε.Π.Ε.Υ.	ΦΙΛΕΛΛΗΝΩΝ 10 & ΞΕΝΟΦΩΝΤΟΣ 13 , ΑΘΗΝΑ	2103720425		a		a	a			a
EUROCORP Α.Ε.Π.Ε.Υ.	ΠΛ.ΦΙΛΙΚΗΣ ΕΤΑΙΡΕΙΑΣ 14 14, ΑΘΗΝΑ	2107263600		a			a			a
EUROTRUST ΧΡΗΜΑΤΙΣΤΗΡΙΑΚΗ Α.Ε.Π.Ε.Υ.	ΣΕΒΑΣΤΟΥΠΟΛΕΩΣ 113 113, ΑΘΗΝΑ	2103363100		a						
EUROXX ΧΡΗΜΑΤΙΣΤΗΡΙΑΚΗ Α.Ε.Π.Ε.Υ.	ΠΑΛΑΙΟΛΟΓΟΥ 7, ΧΑΛΑΝΔΡΙ	+30 2106879400	210-6879401				a	a		a
	ΠΑΛΑΙΟΛΟΓΟΥ 7, ΧΑΛΑΝΔΡΙ	(210)-6879400	(210)-6879401							
GLOBAL CAPITAL SECURITIES & FINANCIAL SERVICES LTD	Λ.ΑΡΧΙΕΠΙΣΚΟΠΟΥ ΜΑΚΑΡΙΟΥ Γ50 50,	0035722710710		a	a					
HSBC CONTINENTAL EUROPE	Λ.ΜΕΣΣΟΓΕΙΩΝ 109-111 109-111,	2106960000							a	
INDEX ΧΡΗΜΑΤΙΣΤΗΡΙΑΚΗ Α.Ε.Π.Ε.Υ.	ΔΡΑΓΑΤΣΑΝΙΟΥ 6 6, ΑΘΗΝΑ	2103213920		a						
LAIKI FINANCIAL SERVICES LTD	ΛΕΩΦ. ΒΥΡΩΝΟΣ 26, ΛΕΥΚΩΣΙΑ ΚΥΠΡΟΥ	357 22367367	357 22718567		a					
MEGA EQUITY SECURITIES & FINANCIAL SERVICES PUBLIC LTD	ΛΕΩΦ.ΓΡΙΒΑ ΔΙΓΕΝΗ 42-44 42-44,	0035722711711		a	a		a			
MERIT ΧΡΗΜΑΤΙΣΤΗΡΙΑΚΗ Α.Ε.Π.Ε.Υ.	ΣΟΦΟΚΛΕΟΥΣ 5 5, ΑΘΗΝΑ	2103671880		a		a				a
MERRILL LYNCH INTERNATIONAL	2 KING EDWARD STREET 2 , LONDON	+44 20276281000		a						
NUNTIUS ΧΡΗΜΑΤΙΣΤΗΡΙΑΚΗ Α.Ε.Π.Ε.Υ.	ΔΡΑΓΑΤΣΑΝΙΟΥ 6 6, ΑΘΗΝΑ	2103350599		a						
ONE PLUS CAPITAL LIMITED	75 PRODROMOU AVENUE NICOSIA 1307 ,	35722873760		a	a					
PROCHOICE CHRIMATISTIRIAKI LTD	ΛΕΩΦ ΣΠΥΡΟΥ ΚΥΠΡΙΑΝΟΥ 57, ΑΚΙΝΗΤΑ Φ 57,	035724661192		a	a					
SHARELINK SECURITIES & FINANCIAL SERVICES LTD	HOUSE-ΘΕΟΤΟΚΗ 6 ΜΕΓΑΡΟ ΕΛΛΗΝΑ 6 ,	+357 22554200		a	a		a			

**Πίνακας Μελών Χρηματιστηρίου Αθηνών και Μελών ΕΤ.ΕΚ.**

Επωνυμία	Διεύθυνση	Τηλέφωνο	Φαξ	Αγορά Μετοχών			Αγορά Παραγώγων		Μέλη ΕΤ.ΕΚ.	
				Μέλος Αγοράς	Μέλος εξ Αποστάσεως	Ειδικός Διαπρήτης	Διαπρήτης	Ειδικός Διαπρήτης	Γενικό Εκκαθιστικό	Άμεσο Εκκαθιστικό
SOCIETE GENERALE S.A.	17 COURS VALMY, CEDEX ,	+157290504		a	a		a			
SOLIDUS SECURITIES Α.Ε.Π.Ε.Υ.	ΛΟΥΙΖΗΣ ΡΙΑΝΚΟΥΡ 64 64, ΑΘΗΝΑ	2106900600		a			a			a
THE CYPRUS INVESTMENT & SECURITIES CORPORATION LTD	ΛΕΩΦ. ΚΥΡΗΝΕΙΑΣ 154,	0035722121700		a	a					
UBS EUROPE SE	OPERNTURM, BOCKENHEIMER LANDSTRASSE 2-4 ,	496921790		a	a					
UBS LIMITED	FINSBURY AVENUE 1 , LONDON	+44 2075687135			a					
<b>Α. ΣΑΡΡΗΣ ΧΡΗΜΑΤΙΣΤΗΡΙΑΚΗ Α.Ε.Π.Ε.Υ.</b>	ΔΡΑΓΑΤΣΑΝΙΟΥ 6 6, ΑΘΗΝΑ	2103367700		a						
<b>ΑΛΦΑ FINANCE ΑΕΠΕΥ</b>	ΜΕΡΛΙΝ 5 5, ΑΘΗΝΑ	2103677400		a		a	a	a		a
<b>Γ. Α. ΠΕΡΒΑΝΑΣ ΧΡΗΜΑΤΙΣΤΗΡΙΑΚΗ Α.Ε.Π.Ε.Υ</b>	ΣΟΦΟΚΛΕΟΥΣ 7-9 7-9, ΑΘΗΝΑ	2103727200		a						
<b>ΔΥΝΑΜΙΚΗ ΧΡΗΜΑΤΙΣΤΗΡΙΑΚΗ Α.Ε.Π.Ε.Υ</b>	ΤΡΑΛΛΕΩΝ 2 & Λ.ΣΥΓΓΡΟΥ 223 , ΝΕΑ ΣΜΥΡΝΗ	2103677700		a			a			a
<b>ΕΘΝΙΚΗ ΤΡΑΠΕΖΑ ΤΗΣ ΕΛΛΑΔΟΣ Α.Ε.</b>	ΑΙΟΛΟΥ 86, ΑΘΗΝΑ	(210)-3341000	(210)-3228187	a		a	a		a	
	ΑΚΑΔΗΜΙΑΣ 68, ΑΘΗΝΑ	(210)-3328817	(210)-3328678							
<b>ΕΘΝΙΚΗ ΧΡΗΜΑΤΙΣΤΗΡΙΑΚΗ Α.Ε.Π.Ε.Υ.</b>	ΛΕΩΦ. ΚΗΦΙΣΙΑΣ 66 (ΚΤΗΡΙΟ Α) 66, ΜΑΡΟΥΣΙ	2103328784		a		a	a	a		
<b>ΕΛΛΗΝΙΚΗ ΤΡΑΠΕΖΑ (ΕΠΕΝΔΥΣΕΙΣ) ΛΤΔ</b>	ΛΕΩΦ.ΚΥΡΙΑΚΟΥ ΜΑΤΣΗ 31 - ΤΘ 24747 , ΛΕΥΚΩΣΙΑ ΚΥΠΡΟΥ	+357 22500100	357 22500110		a					
<b>ΕΛΛΗΝΟΑΜΕΡΙΚΑΝΙΚΗ ΧΡΗΜΑΤΙΣΤΗΡΙΑΚΗ ΑΕΠΕΥ</b>	ΑΝΔΡΕΑ ΠΑΠΑΝΔΡΕΟΥ 27 27, ΜΑΡΟΥΣΙ	2103311100		a		a	a			a
<b>Ι. Χ. ΜΑΥΡΙΚΗΣ ΧΡΗΜΑΤΙΣΤΗΡΙΑΚΗ Α.Ε.Π.Ε.Υ</b>	ΣΟΦΟΚΛΕΟΥΣ 5 5, ΑΘΗΝΑ	2103216730		a						
<b>ΚΑΠΠΑ ΧΡΗΜΑΤΙΣΤΗΡΙΑΚΗ Α.Ε.Π.Ε.Υ.</b>	ΒΑΛΛΑΩΡΙΤΟΥ 15 15, ΑΘΗΝΑ	2103678600		a			a			
<b>ΚΑΡΑΜΑΝΟΦ ΧΡΗΜΑΤΙΣΤΗΡΙΑΚΗ Α.Ε.Π.Ε.Υ.</b>	ΠΛ.ΑΓ.ΘΕΟΔΩΡΩΝ 2 2, ΑΘΗΝΑ	2103212947		a						
<b>ΚΥΚΛΟΣ ΧΡΗΜΑΤΙΣΤΗΡΙΑΚΗ Α.Ε.Π.Ε.Υ.</b>	ΠΑΝΕΠΙΣΤΗΜΙΟΥ 39 39, ΑΘΗΝΑ	2103364300		a			a			
<b>ΛΕΩΝ ΔΕΠΟΛΑΣ ΧΡΗΜΑΤΙΣΤΗΡΙΑΚΗ Α.Ε.Π.Ε.Υ.</b>	ΧΡΗΣΤΟΥ ΛΑΔΑ 1 1, ΑΘΗΝΑ	2103213276 - 28		a		a	a			
<b>Ν. ΧΡΥΣΟΧΟΙΔΗΣ ΧΡΗΜΑΤΙΣΤΗΡΙΑΚΗ Α.Ε.Π.Ε.Υ</b>	ΣΟΦΟΚΛΕΟΥΣ 7-9 7-9, ΑΘΗΝΑ	2103213913		a			a			a
<b>ΠΑΝΤΕΛΑΚΗΣ ΧΡΗΜΑΤΙΣΤΗΡΙΑΚΗ Α.Ε.Π.Ε.Υ</b>	ΕΘΝΙΚΗΣ ΑΝΤΙΣΤΑΣΕΩΣ 57, ΚΤΙΡΙΟ Β 57, ΧΑΛΑΝΔΡΙ	2106965000		a		a	a	a		
<b>ΠΕΙΡΑΙΩΣ Α.Ε.Π.Ε.Υ.</b>	ΣΤΑΔΙΟΥ 10 10, ΑΘΗΝΑ	2103354100		a		a	a	a		a
<b>ΠΗΓΑΣΟΣ ΧΡΗΜΑΤΙΣΤΗΡΙΑΚΗ Α.Ε.Π.Ε.Υ.</b>	ΒΑΛΛΑΩΡΙΤΟΥ 17 & ΑΜΕΡΙΚΗΣ 17 , ΑΘΗΝΑ	2103670700		a			a			
<b>ΣΤ. ΕΜ. ΛΑΥΡΕΝΤΑΚΗΣ ΧΡΗΜΑΤΙΣΤΗΡΙΑΚΗ Α.Ε.Π.Ε.Υ.</b>	ΣΟΦΟΚΛΕΟΥΣ 7-9 7-9, ΑΘΗΝΑ	2103213336		a			a			
<b>ΤΡΑΠΕΖΑ EUROBANK ΑΕ</b>	ΟΘΩΝΟΣ 8 , ΑΘΗΝΑ	2103337000							a	
<b>ΤΡΑΠΕΖΑ ΟΡΤΙΜΑ BANK Α.Ε.</b>	ΑΙΓΙΑΛΕΙΑΣ 32 & ΠΑΡΑΔΕΙΣΟΥ 32 , ΜΑΡΟΥΣΙ	2108173111		a		a	a	a	a	
<b>ΤΡΑΠΕΖΑ ΠΕΙΡΑΙΩΣ ΑΝΩΝΥΜΟΣ ΕΤΑΙΡΕΙΑ</b>	ΑΜΕΡΙΚΗΣ 4 , ΑΘΗΝΑ	2103335000		a			a		a	

**Πίνακας Μετοχών Υπό Ειδική Διαπραγμάτευση**

Χρέγραφα	Κατηγορία Διαπραγμάτευσης
Ειδικός Διαπραγματευτής	Εναρξη Ειδικής Διαπραγμάτευσης
<b>MLS ΠΛΗΡΟΦΟΡΙΚΗ (ΚΟ)</b>	<b>Κατάσταση σε Αναστολή</b>
ΠΕΙΡΑΙΩΣ Α.Ε.Π.Ε.Υ.	01/08/2019
<b>ALPHA ETF FTSE Athex Large Cap</b>	<b>Διαπραγματεύσιμα Αμοιβαία Κεφάλαια (Δ.Α.Κ.)</b>
ΑΛΦΑ FINANCE ΑΕΠΕΥ	02/01/1900
ΕΘΝΙΚΗ ΧΡΗΜΑΤΙΣΤΗΡΙΑΚΗ Α.Ε.Π.Ε.Υ.	02/01/1900
<b>A.S. COMPANY (ΚΟ)</b>	<b>Κύρια Αγορά</b>
EUROBANK EQUITIES Α.Ε.Π.Ε.Υ.	01/04/2019
<b>ALPHA BANK (ΚΟ)</b>	<b>Κύρια Αγορά</b>
EUROBANK EQUITIES Α.Ε.Π.Ε.Υ.	22/10/2006
MERIT ΧΡΗΜΑΤΙΣΤΗΡΙΑΚΗ Α.Ε.Π.Ε.Υ.	03/09/2012
ΑΛΦΑ FINANCE ΑΕΠΕΥ	29/02/2016
ΕΘΝΙΚΗ ΧΡΗΜΑΤΙΣΤΗΡΙΑΚΗ Α.Ε.Π.Ε.Υ.	02/01/1900
ΕΛΛΗΝΟΑΜΕΡΙΚΑΝΙΚΗ ΧΡΗΜΑΤΙΣΤΗΡΙΑΚΗ ΑΕΠΕΥ	25/07/2014
ΛΕΩΝ ΔΕΠΟΛΑΣ ΧΡΗΜΑΤΙΣΤΗΡΙΑΚΗ Α.Ε.Π.Ε.Υ.	04/01/2016
ΠΕΙΡΑΙΩΣ Α.Ε.Π.Ε.Υ.	28/05/2009
<b>ΑΤΤΙΣΑ ΣΥΜΜΕΤΟΧΩΝ (ΚΟ)</b>	<b>Κύρια Αγορά</b>
ΕΛΛΗΝΟΑΜΕΡΙΚΑΝΙΚΗ ΧΡΗΜΑΤΙΣΤΗΡΙΑΚΗ ΑΕΠΕΥ	28/12/2017
<b>ΑΤΤΙΣΑ BANK Α.Τ.Ε. (ΚΟ)</b>	<b>Κύρια Αγορά</b>
EUROBANK EQUITIES Α.Ε.Π.Ε.Υ.	11/11/2019
EUROXX ΧΡΗΜΑΤΙΣΤΗΡΙΑΚΗ Α.Ε.Π.Ε.Υ.	22/01/2016
ΠΕΙΡΑΙΩΣ Α.Ε.Π.Ε.Υ.	20/09/2017
<b>AUTOHELLAS (ΚΟ)</b>	<b>Κύρια Αγορά</b>
EUROXX ΧΡΗΜΑΤΙΣΤΗΡΙΑΚΗ Α.Ε.Π.Ε.Υ.	02/07/2018
ΑΛΦΑ FINANCE ΑΕΠΕΥ	01/07/2019
<b>AVE (ΚΟ)</b>	<b>Κύρια Αγορά</b>
EUROXX ΧΡΗΜΑΤΙΣΤΗΡΙΑΚΗ Α.Ε.Π.Ε.Υ.	05/06/2020
<b>BRIQ PROPERTIES (ΚΟ)</b>	<b>Κύρια Αγορά</b>
EUROBANK EQUITIES Α.Ε.Π.Ε.Υ.	09/09/2019
ΛΕΩΝ ΔΕΠΟΛΑΣ ΧΡΗΜΑΤΙΣΤΗΡΙΑΚΗ Α.Ε.Π.Ε.Υ.	22/02/2021
<b>BYTE COMPUTER (ΚΟ)</b>	<b>Κύρια Αγορά</b>
MERIT ΧΡΗΜΑΤΙΣΤΗΡΙΑΚΗ Α.Ε.Π.Ε.Υ.	04/08/2008
<b>CENERGY HOLDINGS (ΚΑ)</b>	<b>Κύρια Αγορά</b>
EUROBANK EQUITIES Α.Ε.Π.Ε.Υ.	02/01/2016
ΑΛΦΑ FINANCE ΑΕΠΕΥ	02/01/2016
<b>CNL CAPITAL (ΚΟ)</b>	<b>Κύρια Αγορά</b>
MERIT ΧΡΗΜΑΤΙΣΤΗΡΙΑΚΗ Α.Ε.Π.Ε.Υ.	01/10/2018
<b>COCA-COLA HBC AG (ΚΟ)</b>	<b>Κύρια Αγορά</b>
ΒΕΤΑ ΧΡΗΜΑΤΙΣΤΗΡΙΑΚΗ Α.Ε.Π.Ε.Υ.	08/03/2021
ΕΘΝΙΚΗ ΧΡΗΜΑΤΙΣΤΗΡΙΑΚΗ Α.Ε.Π.Ε.Υ.	02/01/1900
ΠΕΙΡΑΙΩΣ Α.Ε.Π.Ε.Υ.	04/05/2015
<b>EUROBANK HOLDINGS (ΚΟ)</b>	<b>Κύρια Αγορά</b>
EUROBANK EQUITIES Α.Ε.Π.Ε.Υ.	01/06/2012
MERIT ΧΡΗΜΑΤΙΣΤΗΡΙΑΚΗ Α.Ε.Π.Ε.Υ.	06/11/2017
ΑΛΦΑ FINANCE ΑΕΠΕΥ	09/01/2006
ΕΘΝΙΚΗ ΧΡΗΜΑΤΙΣΤΗΡΙΑΚΗ Α.Ε.Π.Ε.Υ.	02/01/1900
ΕΛΛΗΝΟΑΜΕΡΙΚΑΝΙΚΗ ΧΡΗΜΑΤΙΣΤΗΡΙΑΚΗ ΑΕΠΕΥ	25/07/2014
ΛΕΩΝ ΔΕΠΟΛΑΣ ΧΡΗΜΑΤΙΣΤΗΡΙΑΚΗ Α.Ε.Π.Ε.Υ.	30/11/2018
ΠΕΙΡΑΙΩΣ Α.Ε.Π.Ε.Υ.	28/09/2009
<b>FOURLIS ΣΥΜΜΕΤΟΧΩΝ (ΚΟ)</b>	<b>Κύρια Αγορά</b>
EUROBANK EQUITIES Α.Ε.Π.Ε.Υ.	01/12/2016
ΠΕΙΡΑΙΩΣ Α.Ε.Π.Ε.Υ.	06/03/2017
<b>INTERCONTINENTAL (ΚΟ)</b>	<b>Κύρια Αγορά</b>
ΛΕΩΝ ΔΕΠΟΛΑΣ ΧΡΗΜΑΤΙΣΤΗΡΙΑΚΗ Α.Ε.Π.Ε.Υ.	03/06/2019
<b>INTRACOM HOLDINGS (ΚΟ)</b>	<b>Κύρια Αγορά</b>
ΛΕΩΝ ΔΕΠΟΛΑΣ ΧΡΗΜΑΤΙΣΤΗΡΙΑΚΗ Α.Ε.Π.Ε.Υ.	08/10/2018
<b>JUMBO (ΚΟ)</b>	<b>Κύρια Αγορά</b>
ΒΕΤΑ ΧΡΗΜΑΤΙΣΤΗΡΙΑΚΗ Α.Ε.Π.Ε.Υ.	01/02/2021
EUROBANK EQUITIES Α.Ε.Π.Ε.Υ.	25/05/2020
MERIT ΧΡΗΜΑΤΙΣΤΗΡΙΑΚΗ Α.Ε.Π.Ε.Υ.	06/11/2017
ΠΕΙΡΑΙΩΣ Α.Ε.Π.Ε.Υ.	06/03/2017
<b>LAMDA DEVELOPMENT (ΚΟ)</b>	<b>Κύρια Αγορά</b>
EUROBANK EQUITIES Α.Ε.Π.Ε.Υ.	08/12/2014
ΠΑΝΤΕΛΑΚΗΣ ΧΡΗΜΑΤΙΣΤΗΡΙΑΚΗ Α.Ε.Π.Ε.Υ.	06/11/2017
ΠΕΙΡΑΙΩΣ Α.Ε.Π.Ε.Υ.	29/06/2017
<b>MARFIN INVESTMENT GROUP (ΚΟ)</b>	<b>Κύρια Αγορά</b>
EUROBANK EQUITIES Α.Ε.Π.Ε.Υ.	23/03/2015
ΠΕΙΡΑΙΩΣ Α.Ε.Π.Ε.Υ.	02/02/2009
<b>PROFILE (ΚΟ)</b>	<b>Κύρια Αγορά</b>
ΠΑΝΤΕΛΑΚΗΣ ΧΡΗΜΑΤΙΣΤΗΡΙΑΚΗ Α.Ε.Π.Ε.Υ.	01/07/2019

**Πίνακας Μετοχών Υπό Ειδική Διαπραγμάτευση**

Χρεόγραφο	Κατηγορία Διαπραγμάτευσης
Ειδικός Διαπραγματευτής	Έναρξη Ειδικής Διαπραγμάτευσης
<b>QUEST ΣΥΜΜΕΤΟΧΩΝ (ΚΟ)</b>	<b>Κύρια Αγορά</b>
ΒΕΤΑ ΧΡΗΜΑΤΙΣΤΗΡΙΑΚΗ Α.Ε.Π.Ε.Υ.	26/03/2018
EUROBANK EQUITIES Α.Ε.Π.Ε.Υ.	28/01/2019
<b>ΤΙΤΑΝ CEMENT (ΚΑ)</b>	<b>Κύρια Αγορά</b>
ΒΕΤΑ ΧΡΗΜΑΤΙΣΤΗΡΙΑΚΗ Α.Ε.Π.Ε.Υ.	01/02/2021
EUROBANK EQUITIES Α.Ε.Π.Ε.Υ.	06/11/2019
ΠΕΙΡΑΙΩΣ Α.Ε.Π.Ε.Υ.	18/01/2021
<b>UNIBIOS (ΚΟ)</b>	<b>Κύρια Αγορά</b>
ΛΕΩΝ ΔΕΠΟΛΑΣ ΧΡΗΜΑΤΙΣΤΗΡΙΑΚΗ Α.Ε.Π.Ε.Υ.	01/02/2021
<b>VIOTALCO SA/NV (ΚΑ)</b>	<b>Κύρια Αγορά</b>
EUROBANK EQUITIES Α.Ε.Π.Ε.Υ.	04/03/2014
MERIT ΧΡΗΜΑΤΙΣΤΗΡΙΑΚΗ Α.Ε.Π.Ε.Υ.	17/03/2014
ΑΛΦΑ FINANCE ΑΕΠΕΥ	11/03/2008
<b>ΑΒΑΞ Α.Ε. (ΚΟ)</b>	<b>Κύρια Αγορά</b>
EUROBANK EQUITIES Α.Ε.Π.Ε.Υ.	14/12/2015
ΠΕΙΡΑΙΩΣ Α.Ε.Π.Ε.Υ.	01/02/2021
<b>ΑΔΜΗΕ ΣΥΜΜΕΤΟΧΩΝ Α.Ε. (ΚΟ)</b>	<b>Κύρια Αγορά</b>
ΕΛΛΗΝΟΑΜΕΡΙΚΑΝΙΚΗ ΧΡΗΜΑΤΙΣΤΗΡΙΑΚΗ ΑΕΠΕΥ	09/03/2020
ΠΕΙΡΑΙΩΣ Α.Ε.Π.Ε.Υ.	29/06/2017
<b>ΑΕΡΟΠΟΡΙΑ ΑΙΓΑΙΟΥ (ΚΟ)</b>	<b>Κύρια Αγορά</b>
EUROBANK EQUITIES Α.Ε.Π.Ε.Υ.	22/09/2020
<b>ΑΝΔΡΟΜΕΔΑ ΑΕΕΧ (ΚΟ)</b>	<b>Κύρια Αγορά</b>
ΒΕΤΑ ΧΡΗΜΑΤΙΣΤΗΡΙΑΚΗ Α.Ε.Π.Ε.Υ.	15/02/2021
<b>ΓΕΚ ΤΕΡΝΑ (ΚΟ)</b>	<b>Κύρια Αγορά</b>
ΒΕΤΑ ΧΡΗΜΑΤΙΣΤΗΡΙΑΚΗ Α.Ε.Π.Ε.Υ.	08/03/2021
ΠΕΙΡΑΙΩΣ Α.Ε.Π.Ε.Υ.	29/08/2019
<b>ΔΕΗ (ΚΟ)</b>	<b>Κύρια Αγορά</b>
ΒΕΤΑ ΧΡΗΜΑΤΙΣΤΗΡΙΑΚΗ Α.Ε.Π.Ε.Υ.	01/02/2021
EUROBANK EQUITIES Α.Ε.Π.Ε.Υ.	22/10/2006
MERIT ΧΡΗΜΑΤΙΣΤΗΡΙΑΚΗ Α.Ε.Π.Ε.Υ.	06/11/2017
ΑΛΦΑ FINANCE ΑΕΠΕΥ	09/01/2006
ΕΘΝΙΚΗ ΧΡΗΜΑΤΙΣΤΗΡΙΑΚΗ Α.Ε.Π.Ε.Υ.	02/01/1900
ΕΛΛΗΝΟΑΜΕΡΙΚΑΝΙΚΗ ΧΡΗΜΑΤΙΣΤΗΡΙΑΚΗ ΑΕΠΕΥ	01/09/2014
ΠΕΙΡΑΙΩΣ Α.Ε.Π.Ε.Υ.	28/09/2009
<b>ΕΘΝΙΚΗ ΤΡΑΠΕΖΑ (ΚΟ)</b>	<b>Κύρια Αγορά</b>
ΒΕΤΑ ΧΡΗΜΑΤΙΣΤΗΡΙΑΚΗ Α.Ε.Π.Ε.Υ.	01/02/2021
EUROBANK EQUITIES Α.Ε.Π.Ε.Υ.	22/10/2006
MERIT ΧΡΗΜΑΤΙΣΤΗΡΙΑΚΗ Α.Ε.Π.Ε.Υ.	03/09/2012
ΑΛΦΑ FINANCE ΑΕΠΕΥ	09/01/2006
ΕΘΝΙΚΗ ΧΡΗΜΑΤΙΣΤΗΡΙΑΚΗ Α.Ε.Π.Ε.Υ.	02/01/1900
ΕΛΛΗΝΟΑΜΕΡΙΚΑΝΙΚΗ ΧΡΗΜΑΤΙΣΤΗΡΙΑΚΗ ΑΕΠΕΥ	25/07/2014
ΛΕΩΝ ΔΕΠΟΛΑΣ ΧΡΗΜΑΤΙΣΤΗΡΙΑΚΗ Α.Ε.Π.Ε.Υ.	20/05/2015
ΠΕΙΡΑΙΩΣ Α.Ε.Π.Ε.Υ.	08/09/2008
<b>ΕΚΤΕΡ (ΚΟ)</b>	<b>Κύρια Αγορά</b>
EUROBANK EQUITIES Α.Ε.Π.Ε.Υ.	16/10/2017
ΛΕΩΝ ΔΕΠΟΛΑΣ ΧΡΗΜΑΤΙΣΤΗΡΙΑΚΗ Α.Ε.Π.Ε.Υ.	21/05/2018
<b>ΕΛΑΣΤΡΟΝ (ΚΟ)</b>	<b>Κύρια Αγορά</b>
ΛΕΩΝ ΔΕΠΟΛΑΣ ΧΡΗΜΑΤΙΣΤΗΡΙΑΚΗ Α.Ε.Π.Ε.Υ.	20/02/2017
<b>ΕΛΒΑΛΧΑΛΚΟΡ (ΚΟ)</b>	<b>Κύρια Αγορά</b>
EUROBANK EQUITIES Α.Ε.Π.Ε.Υ.	07/05/2018
ΑΛΦΑ FINANCE ΑΕΠΕΥ	07/05/2018
<b>ΕΛΒΕ Α.Β.Ε.Ε. (ΚΟ)</b>	<b>Κύρια Αγορά</b>
ΛΕΩΝ ΔΕΠΟΛΑΣ ΧΡΗΜΑΤΙΣΤΗΡΙΑΚΗ Α.Ε.Π.Ε.Υ.	02/11/2020
<b>ΕΛΛΑΚΤΩΡ (ΚΟ)</b>	<b>Κύρια Αγορά</b>
EUROBANK EQUITIES Α.Ε.Π.Ε.Υ.	01/06/2012
EUROXX ΧΡΗΜΑΤΙΣΤΗΡΙΑΚΗ Α.Ε.Π.Ε.Υ.	24/09/2018
ΑΛΦΑ FINANCE ΑΕΠΕΥ	18/03/2019
ΕΘΝΙΚΗ ΧΡΗΜΑΤΙΣΤΗΡΙΑΚΗ Α.Ε.Π.Ε.Υ.	02/01/1900
ΠΕΙΡΑΙΩΣ Α.Ε.Π.Ε.Υ.	22/10/2018
<b>ΕΛΛΗΝ ΧΡΗΜΑΤΙΣΤΗΡΙΑ Χ.Α. (ΚΟ)</b>	<b>Κύρια Αγορά</b>
ΕΘΝΙΚΗ ΧΡΗΜΑΤΙΣΤΗΡΙΑΚΗ Α.Ε.Π.Ε.Υ.	02/01/1900
ΕΛΛΗΝΟΑΜΕΡΙΚΑΝΙΚΗ ΧΡΗΜΑΤΙΣΤΗΡΙΑΚΗ ΑΕΠΕΥ	01/09/2014
ΠΕΙΡΑΙΩΣ Α.Ε.Π.Ε.Υ.	04/05/2015
<b>ΕΛΛΗΝΙΚΑ ΠΕΤΡΕΛΑΙΑ (ΚΟ)</b>	<b>Κύρια Αγορά</b>
ΕΛΛΗΝΟΑΜΕΡΙΚΑΝΙΚΗ ΧΡΗΜΑΤΙΣΤΗΡΙΑΚΗ ΑΕΠΕΥ	14/09/2015
ΠΕΙΡΑΙΩΣ Α.Ε.Π.Ε.Υ.	20/03/2017
<b>ΕΛΤΟΝ (ΚΟ)</b>	<b>Κύρια Αγορά</b>
ΒΕΤΑ ΧΡΗΜΑΤΙΣΤΗΡΙΑΚΗ Α.Ε.Π.Ε.Υ.	03/09/2012
ΛΕΩΝ ΔΕΠΟΛΑΣ ΧΡΗΜΑΤΙΣΤΗΡΙΑΚΗ Α.Ε.Π.Ε.Υ.	01/04/2019

**Πίνακας Μετοχών Υπό Ειδική Διαπραγμάτευση**

Χρεόγραφο	Κατηγορία Διαπραγμάτευσης
Ειδικός Διαπραγματευτής	Έναρξη Ειδικής Διαπραγμάτευσης
<b>ΕΝΤΕΡΣΟΦΤ (ΚΟ)</b>	Κύρια Αγορά
EUROBANK EQUITIES Α.Ε.Π.Ε.Υ.	22/06/2020
<b>ΕΥΔΑΠ (ΚΟ)</b>	Κύρια Αγορά
EUROBANK EQUITIES Α.Ε.Π.Ε.Υ.	10/06/2019
ΑΛΦΑ FINANCE ΑΕΠΕΥ	27/01/2020
<b>ΕΥΡΩΠΑΪΚΗ ΠΙΣΤΗ (ΚΟ)</b>	Κύρια Αγορά
ΠΑΝΤΕΛΑΚΗΣ ΧΡΗΜΑΤΙΣΤΗΡΙΑΚΗ Α.Ε.Π.Ε.Υ.	15/07/2019
<b>ΙΚΤΙΝΟΣ ΕΛΛΑΣ (ΚΟ)</b>	Κύρια Αγορά
EUROBANK EQUITIES Α.Ε.Π.Ε.Υ.	25/02/2019
ΑΛΦΑ FINANCE ΑΕΠΕΥ	01/04/2019
ΕΘΝΙΚΗ ΧΡΗΜΑΤΙΣΤΗΡΙΑΚΗ Α.Ε.Π.Ε.Υ.	02/01/1900
<b>ΚΑΡΑΜΟΛΕΓΚΟΣ (ΚΟ)</b>	Κύρια Αγορά
EUROXX ΧΡΗΜΑΤΙΣΤΗΡΙΑΚΗ Α.Ε.Π.Ε.Υ.	04/10/2019
<b>ΚΛΟΥΚΙΝΑΣ - ΛΑΠΠΑΣ (ΚΟ)</b>	Κύρια Αγορά
ΒΕΤΑ ΧΡΗΜΑΤΙΣΤΗΡΙΑΚΗ Α.Ε.Π.Ε.Υ.	22/09/2014
<b>ΚΡΙ - ΚΡΙ (ΚΟ)</b>	Κύρια Αγορά
EUROBANK EQUITIES Α.Ε.Π.Ε.Υ.	07/05/2018
ΛΕΩΝ ΔΕΠΟΛΑΣ ΧΡΗΜΑΤΙΣΤΗΡΙΑΚΗ Α.Ε.Π.Ε.Υ.	16/01/2017
<b>ΛΑΜΨΑ (ΚΟ)</b>	Κύρια Αγορά
ΛΕΩΝ ΔΕΠΟΛΑΣ ΧΡΗΜΑΤΙΣΤΗΡΙΑΚΗ Α.Ε.Π.Ε.Υ.	16/01/2017
<b>ΜΟΤΟΡ ΟΪΛ (ΚΟ)</b>	Κύρια Αγορά
ΒΕΤΑ ΧΡΗΜΑΤΙΣΤΗΡΙΑΚΗ Α.Ε.Π.Ε.Υ.	08/03/2021
EUROBANK EQUITIES Α.Ε.Π.Ε.Υ.	22/10/2006
MERIT ΧΡΗΜΑΤΙΣΤΗΡΙΑΚΗ Α.Ε.Π.Ε.Υ.	25/02/2019
ΕΘΝΙΚΗ ΧΡΗΜΑΤΙΣΤΗΡΙΑΚΗ Α.Ε.Π.Ε.Υ.	02/01/1900
ΕΛΛΗΝΟΑΜΕΡΙΚΑΝΙΚΗ ΧΡΗΜΑΤΙΣΤΗΡΙΑΚΗ ΑΕΠΕΥ	01/09/2014
ΛΕΩΝ ΔΕΠΟΛΑΣ ΧΡΗΜΑΤΙΣΤΗΡΙΑΚΗ Α.Ε.Π.Ε.Υ.	01/04/2019
ΠΕΙΡΑΙΩΣ Α.Ε.Π.Ε.Υ.	04/05/2015
<b>ΜΥΤΙΛΗΝΑΙΟΣ (ΚΟ)</b>	Κύρια Αγορά
EUROBANK EQUITIES Α.Ε.Π.Ε.Υ.	20/09/2017
MERIT ΧΡΗΜΑΤΙΣΤΗΡΙΑΚΗ Α.Ε.Π.Ε.Υ.	25/02/2019
ΑΛΦΑ FINANCE ΑΕΠΕΥ	15/04/2019
ΕΘΝΙΚΗ ΧΡΗΜΑΤΙΣΤΗΡΙΑΚΗ Α.Ε.Π.Ε.Υ.	02/01/1900
ΠΕΙΡΑΙΩΣ Α.Ε.Π.Ε.Υ.	04/05/2015
<b>ΟΛΠ (ΚΟ)</b>	Κύρια Αγορά
EUROBANK EQUITIES Α.Ε.Π.Ε.Υ.	06/02/2019
<b>ΟΠΑΠ (ΚΟ)</b>	Κύρια Αγορά
EUROBANK EQUITIES Α.Ε.Π.Ε.Υ.	22/10/2006
MERIT ΧΡΗΜΑΤΙΣΤΗΡΙΑΚΗ Α.Ε.Π.Ε.Υ.	20/03/2017
ΑΛΦΑ FINANCE ΑΕΠΕΥ	09/01/2006
ΕΘΝΙΚΗ ΧΡΗΜΑΤΙΣΤΗΡΙΑΚΗ Α.Ε.Π.Ε.Υ.	02/01/1900
ΕΛΛΗΝΟΑΜΕΡΙΚΑΝΙΚΗ ΧΡΗΜΑΤΙΣΤΗΡΙΑΚΗ ΑΕΠΕΥ	25/07/2014
ΠΕΙΡΑΙΩΣ Α.Ε.Π.Ε.Υ.	04/05/2015
<b>ΟΤΕ (ΚΟ)</b>	Κύρια Αγορά
EUROBANK EQUITIES Α.Ε.Π.Ε.Υ.	22/10/2006
MERIT ΧΡΗΜΑΤΙΣΤΗΡΙΑΚΗ Α.Ε.Π.Ε.Υ.	20/03/2017
ΑΛΦΑ FINANCE ΑΕΠΕΥ	09/01/2006
ΕΘΝΙΚΗ ΧΡΗΜΑΤΙΣΤΗΡΙΑΚΗ Α.Ε.Π.Ε.Υ.	02/01/1900
ΕΛΛΗΝΟΑΜΕΡΙΚΑΝΙΚΗ ΧΡΗΜΑΤΙΣΤΗΡΙΑΚΗ ΑΕΠΕΥ	25/07/2014
ΛΕΩΝ ΔΕΠΟΛΑΣ ΧΡΗΜΑΤΙΣΤΗΡΙΑΚΗ Α.Ε.Π.Ε.Υ.	20/04/2015
ΠΕΙΡΑΙΩΣ Α.Ε.Π.Ε.Υ.	08/09/2008
<b>ΠΑΠΟΥΤΣΑΝΗΣ (ΚΟ)</b>	Κύρια Αγορά
ΒΕΤΑ ΧΡΗΜΑΤΙΣΤΗΡΙΑΚΗ Α.Ε.Π.Ε.Υ.	25/11/2013
ΑΛΦΑ FINANCE ΑΕΠΕΥ	19/11/2018
<b>ΠΕΙΡΑΙΩΣ FINANCIAL HOLD (ΚΟ)</b>	Κύρια Αγορά
EUROBANK EQUITIES Α.Ε.Π.Ε.Υ.	22/10/2006
EUROXX ΧΡΗΜΑΤΙΣΤΗΡΙΑΚΗ Α.Ε.Π.Ε.Υ.	15/02/2016
MERIT ΧΡΗΜΑΤΙΣΤΗΡΙΑΚΗ Α.Ε.Π.Ε.Υ.	16/09/2013
ΑΛΦΑ FINANCE ΑΕΠΕΥ	15/04/2019
ΕΘΝΙΚΗ ΧΡΗΜΑΤΙΣΤΗΡΙΑΚΗ Α.Ε.Π.Ε.Υ.	02/01/1900
ΕΛΛΗΝΟΑΜΕΡΙΚΑΝΙΚΗ ΧΡΗΜΑΤΙΣΤΗΡΙΑΚΗ ΑΕΠΕΥ	25/07/2014
ΛΕΩΝ ΔΕΠΟΛΑΣ ΧΡΗΜΑΤΙΣΤΗΡΙΑΚΗ Α.Ε.Π.Ε.Υ.	30/11/2018
ΠΕΙΡΑΙΩΣ Α.Ε.Π.Ε.Υ.	16/02/2009
<b>ΠΕΤΡΟΠΟΥΛΟΣ ΠΕΤΡΟΣ (ΚΟ)</b>	Κύρια Αγορά
EUROBANK EQUITIES Α.Ε.Π.Ε.Υ.	01/04/2019
ΠΑΝΤΕΛΑΚΗΣ ΧΡΗΜΑΤΙΣΤΗΡΙΑΚΗ Α.Ε.Π.Ε.Υ.	16/03/2020
<b>ΠΛΑΙΣΙΟ COMPUTERS (ΚΟ)</b>	Κύρια Αγορά
EUROBANK EQUITIES Α.Ε.Π.Ε.Υ.	02/03/2015



**Πίνακας Μετοχών Υπό Ειδική Διαπραγμάτευση**

Χρεόγραφα	Κατηγορία Διαπραγμάτευσης
Ειδικός Διαπραγματευτής	Έναρξη Ειδικής Διαπραγμάτευσης
<b>ΠΛΑΣΤΙΚΑ ΘΡΑΚΗΣ (ΚΟ)</b>	<b>Κύρια Αγορά</b>
EUROBANK EQUITIES Α.Ε.Π.Ε.Υ.	26/03/2018
ΑΛΦΑ FINANCE ΑΕΠΕΥ	26/03/2018
<b>ΣΑΡΑΝΤΗΣ ΓΡ. (ΚΟ)</b>	<b>Κύρια Αγορά</b>
ΒΕΤΑ ΧΡΗΜΑΤΙΣΤΗΡΙΑΚΗ Α.Ε.Π.Ε.Υ.	14/05/2012
EUROBANK EQUITIES Α.Ε.Π.Ε.Υ.	24/10/2016
<b>ΣΠΥΡΟΥ ΑΓΡ. ΟΙΚ. (ΚΟ)</b>	<b>Κύρια Αγορά</b>
EUROBANK EQUITIES Α.Ε.Π.Ε.Υ.	02/09/2019
<b>ΤΕΡΝΑ ΕΝΕΡΓΕΙΑΚΗ (ΚΟ)</b>	<b>Κύρια Αγορά</b>
ΒΕΤΑ ΧΡΗΜΑΤΙΣΤΗΡΙΑΚΗ Α.Ε.Π.Ε.Υ.	08/03/2021
ΠΕΙΡΑΙΩΣ Α.Ε.Π.Ε.Υ.	09/12/2019

**Γνωστοποιήσεις Συναλλαγών - Κατάλογος Υπόχρεων Προσώπων**

Ημερομηνία Υποβολής [1]	Επωνυμία	Λόγος Υποβολής [2]	Υπόχρεος	Ιδιότητα Υποχρέου	Σχέση με τον Υπόχρεο	Ημερομηνία Συναλλαγής	Αγορά	Όγκος Συναλλαγών	Αξία Συναλλαγών	Φύση Συναλλαγής [3]	Είδος Χρηματικού μέσου	Παρατηρήσεις [4]
26/03/2021	EUROBANK ERGASIAS YΠHPPEΣIΩN KAI ΣYMMETOΧΩN A.E.	B	ΒΑΣΙΛΕΙΟΥ ΚΩΝΣΤΑΝΤΙΝΟΣ	Μέλος ΔΣ Εκτελεστικό	Συνδεδόμενο Νομικό Πρόσωπο	24/03/2021	ΑΞΙΩΝ ΧΑ	388,598	272,189.73	Π	Μετοχή	1
26/03/2021	EUROBANK ERGASIAS YΠHPPEΣIΩN KAI ΣYMMETOΧΩN A.E.	B	ΒΑΣΙΛΕΙΟΥ ΚΩΝΣΤΑΝΤΙΝΟΣ	Μέλος ΔΣ Εκτελεστικό	Συνδεδόμενο Νομικό Πρόσωπο	24/03/2021	ΑΞΙΩΝ ΧΑ	70,954	49,617.66	Π	Μετοχή	1
26/03/2021	EUROBANK ERGASIAS YΠHPPEΣIΩN KAI ΣYMMETOΧΩN A.E.	B	ΒΑΣΙΛΕΙΟΥ ΚΩΝΣΤΑΝΤΙΝΟΣ	Μέλος ΔΣ Εκτελεστικό	Συνδεδόμενο Νομικό Πρόσωπο	24/03/2021	ΑΞΙΩΝ ΧΑ	388,598	271,735.59	A	Μετοχή	1
26/03/2021	EUROBANK ERGASIAS YΠHPPEΣIΩN KAI ΣYMMETOΧΩN A.E.	B	ΒΑΣΙΛΕΙΟΥ ΚΩΝΣΤΑΝΤΙΝΟΣ	Μέλος ΔΣ Εκτελεστικό	Συνδεδόμενο Νομικό Πρόσωπο	24/03/2021	ΑΞΙΩΝ ΧΑ	5,778	4,005.15	A	Μετοχή	1
26/03/2021	ΕΛΛΗΝΙΚΑ ΧΡΗΜΑΤΙΣΤΗΡΙΑ - ΧΡΗΜΑΤΙΣΤΗΡΙΟ ΑΘΗΝΩΝ ΑΝΩΝΥΜΗ ΕΤΑΙΡΕΙΑ ΣΥΜΜΕΤΟΧΩΝ	B	ΒΑΣΙΛΕΙΟΥ ΚΩΝΣΤΑΝΤΙΝΟΣ	Μέλος ΔΣ Μη Εκτελεστικό	Συνδεδόμενο Νομικό Πρόσωπο	23/03/2021	ΠΑΡΑΓΩΓΩΝ ΧΑ	3	1,194.00	Π	Παράγωγο	1
26/03/2021	ΕΛΛΗΝΙΚΑ ΧΡΗΜΑΤΙΣΤΗΡΙΑ - ΧΡΗΜΑΤΙΣΤΗΡΙΟ ΑΘΗΝΩΝ ΑΝΩΝΥΜΗ ΕΤΑΙΡΕΙΑ ΣΥΜΜΕΤΟΧΩΝ	B	ΒΑΣΙΛΕΙΟΥ ΚΩΝΣΤΑΝΤΙΝΟΣ	Μέλος ΔΣ Μη Εκτελεστικό	Συνδεδόμενο Νομικό Πρόσωπο	23/03/2021	ΑΞΙΩΝ ΧΑ	124	484.84	Π	Μετοχή	1
26/03/2021	ΕΛΛΗΝΙΚΑ ΧΡΗΜΑΤΙΣΤΗΡΙΑ - ΧΡΗΜΑΤΙΣΤΗΡΙΟ ΑΘΗΝΩΝ ΑΝΩΝΥΜΗ ΕΤΑΙΡΕΙΑ ΣΥΜΜΕΤΟΧΩΝ	B	ΒΑΣΙΛΕΙΟΥ ΚΩΝΣΤΑΝΤΙΝΟΣ	Μέλος ΔΣ Μη Εκτελεστικό	Συνδεδόμενο Νομικό Πρόσωπο	23/03/2021	ΑΞΙΩΝ ΧΑ	300	1,191.00	A	Μετοχή	1
26/03/2021	ΕΛΛΗΝΙΚΑ ΧΡΗΜΑΤΙΣΤΗΡΙΑ - ΧΡΗΜΑΤΙΣΤΗΡΙΟ ΑΘΗΝΩΝ ΑΝΩΝΥΜΗ ΕΤΑΙΡΕΙΑ ΣΥΜΜΕΤΟΧΩΝ	B	ΒΑΣΙΛΕΙΟΥ ΚΩΝΣΤΑΝΤΙΝΟΣ	Μέλος ΔΣ Μη Εκτελεστικό	Συνδεδόμενο Νομικό Πρόσωπο	24/03/2021	ΠΑΡΑΓΩΓΩΝ ΧΑ	2	783.00	Π	Παράγωγο	1
26/03/2021	ΕΛΛΗΝΙΚΑ ΧΡΗΜΑΤΙΣΤΗΡΙΑ - ΧΡΗΜΑΤΙΣΤΗΡΙΟ ΑΘΗΝΩΝ ΑΝΩΝΥΜΗ ΕΤΑΙΡΕΙΑ ΣΥΜΜΕΤΟΧΩΝ	B	ΒΑΣΙΛΕΙΟΥ ΚΩΝΣΤΑΝΤΙΝΟΣ	Μέλος ΔΣ Μη Εκτελεστικό	Συνδεδόμενο Νομικό Πρόσωπο	24/03/2021	ΑΞΙΩΝ ΧΑ	1,488	5,818.87	Π	Μετοχή	1
26/03/2021	ΕΛΛΗΝΙΚΑ ΧΡΗΜΑΤΙΣΤΗΡΙΑ - ΧΡΗΜΑΤΙΣΤΗΡΙΟ ΑΘΗΝΩΝ ΑΝΩΝΥΜΗ ΕΤΑΙΡΕΙΑ ΣΥΜΜΕΤΟΧΩΝ	B	ΒΑΣΙΛΕΙΟΥ ΚΩΝΣΤΑΝΤΙΝΟΣ	Μέλος ΔΣ Μη Εκτελεστικό	Συνδεδόμενο Νομικό Πρόσωπο	24/03/2021	ΑΞΙΩΝ ΧΑ	200	781.00	A	Μετοχή	1

**Σημειώσεις Γνωστοποιήσεων Συναλλαγών**

Για περισσότερες πληροφορίες επί των γνωστοποιήσεων συναλλαγών επισκεφτείτε την ιστοσελίδα <http://athexgroup.gr/el/web/guest/companies-info-trade-notifications>

[1] - Η Ημερομηνία Υποβολής αφορά την Ημερομηνία που η Γνωστοποίηση παρελήφθη από το Χ.Α.

[2] - Λόγος Υποβολής: Α: Πρόσωπο που ασκεί Διευθυντικά καθήκοντα, Β: Πρόσωπο που έχει στενό δεσμό με πρόσωπο που ασκεί Διευθυντικά καθήκοντα.

[3] - Φύση Συναλλαγής: Α: Αγορά, Π: Πώληση.

[4] - Παρατηρήσεις: 1 - Λόγω Συμμετοχής σε ΑΜΚ, 2 - Λόγω Εξάσκησης Δικαιώματος Προαίρεσης αγοράς μετοχών που παρέχεται στο προσωπικό, 3 - Λόγω Δωρεάς, 4 - Λόγω Συγχώνευσης ή Διάσπασης κλπ, 5 - Λόγω Μετατροπής ή Ανταλλαγής Ομολογιών, 6 - Ανταλλαγή λόγω Προαιρετικής Δημόσιας Πρότασης.

Υποκείμενη Αγορά				Αγορά Παραγώγων													
Ανωτ Τιμή	Κατωτ Τιμή	Τιμή κλεισ.	Μεταβ.	Μήνας Παράδοσης	Άνοιγμα	Ανωτ Τιμή	Κατωτ Τιμή	Τελ Τιμή	Τιμή κλεισ.	Τελευταία ζήτηση	Τελευταία προσφορά	Τιμή Εκκαθάρισης <sup>1</sup>	Υψηλό ζωής	Χαμηλό ζωής	Πράξεις	Όγκος	Ανοικτές θέσεις
FTSE/X.A. Large Cap				(Μονάδα Διαπραγμάτευσης: 1 Μονάδα Δείκτη x 2€, Χρηματικός Διακανονισμός)													
2,056.09	2,011.74	2,050.87	1.95%	Απρίλιος 2021	2,023.50	2,053.00	2,023.50	2,052.50	2,052.50	---	---	---	2,077.50	---	223	943	5,326
				Μάιος 2021	2,032.50	2,050.00	2,025.00	2,050.00	2,050.00	---	---	---	2,072.25	---	19	82	173
				Ιούνιος 2021	---	---	---	---	2,021.25	---	---	---	2,005.00	---	---	---	1
				Σεπτέμβριος 2021	---	---	---	---	2,031.50	---	---	---	---	---	---	---	---
				Δεκέμβριος 2021	---	---	---	---	2,041.75	---	---	---	---	---	---	---	---
				Μάρτιος 2022	---	---	---	---	2,051.75	---	---	---	---	---	---	---	---

Σημειώσεις Παραγώγων

Τις τιμές εκκαθάρισης και τις τελικές ανοικτές θέσεις μπορείτε να τις ανακτήσετε στο ακόλουθο path <http://www.helex.gr/el/web/guest/statistics-end-of-day-derivatives>

Υποκείμενη Αγορά				Αγορά Παραγώγων													
Ανωτ Τιμή	Κατωτ Τιμή	Τιμή κλεισ.	Μεταβ.	Μήνας Παράδοσης	Άνοιγμα	Ανωτ Τιμή	Κατωτ Τιμή	Τελ Τιμή	Τιμή κλεισ.	Τελευταία ζήτηση	Τελευταία προσφορά	Τιμή Εκκαθάρισης*	Υψηλό ζωής	Χαμηλό ζωής	Πράξεις	Όγκος	Ανοικτές θέσεις
(Μέγεθος Συμβολαίου: 100 Χρεόγραφα, Φυσική Παράδοση)																	
<b>ALPHA BANK (ΚΟ)</b>				Ιούνιος 2021	0.930	0.934	0.906	0.922	0.922	---	---	---	0.998	---	345	7,342	100,312
0.9248	0.9	0.92	1.77%	Σεπτέμβριος 2021	---	---	---	---	0.913	---	---	---	---	---	---	---	---
				Δεκέμβριος 2021	---	---	---	---	0.917	---	---	---	---	---	---	---	---
				Μάρτιος 2022	---	---	---	---	0.922	---	---	---	---	---	---	---	---
(Μέγεθος Συμβολαίου: 100 Χρεόγραφα, Φυσική Παράδοση)																	
<b>ΑΤΤΙCΑ BANK Α.Τ.Ε. (ΚΟ)</b>				Ιούνιος 2021	0.214	0.214	0.210	0.210	0.210	---	---	---	0.245	---	3	13	336
0.214	0.204	0.205	-0.49%	Σεπτέμβριος 2021	---	---	---	---	0.208	---	---	---	---	---	---	---	---
				Δεκέμβριος 2021	---	---	---	---	0.209	---	---	---	---	---	---	---	---
				Μάρτιος 2022	---	---	---	---	0.210	---	---	---	---	---	---	---	---
(Μέγεθος Συμβολαίου: 100 Χρεόγραφα, Φυσική Παράδοση)																	
<b>CENERGY HOLDINGS (ΚΑ)</b>				Ιούνιος 2021	2.41	2.48	2.41	2.44	2.44	---	---	---	2.49	---	32	131	7,134
2.485	2.425	2.45	-0.20%	Σεπτέμβριος 2021	---	---	---	---	2.48	---	---	---	---	---	---	---	---
				Δεκέμβριος 2021	---	---	---	---	2.49	---	---	---	---	---	---	---	---
				Μάρτιος 2022	---	---	---	---	2.50	---	---	---	---	---	---	---	---
(Μέγεθος Συμβολαίου: 100 Χρεόγραφα, Φυσική Παράδοση)																	
<b>COCA-COLA HBC AG (ΚΟ)</b>				Ιούνιος 2021	26.50	26.70	26.50	26.70	26.70	---	---	---	27.70	---	5	5	41
26.76	26.41	26.52	1.18%	Σεπτέμβριος 2021	---	---	---	---	26.47	---	---	---	---	---	---	---	---
				Δεκέμβριος 2021	---	---	---	---	26.60	---	---	---	---	---	---	---	---
				Μάρτιος 2022	---	---	---	---	26.73	---	---	---	---	---	---	---	---
(Μέγεθος Συμβολαίου: 100 Χρεόγραφα, Φυσική Παράδοση)																	
<b>EUROBANK HOLDINGS (ΚΟ)</b>				Ιούνιος 2021	0.715	0.735	0.714	0.728	0.728	---	---	---	0.735	---	195	5,736	42,747
0.731	0.7124	0.7278	4.00%	Σεπτέμβριος 2021	---	---	---	---	0.707	---	---	---	---	---	---	---	---
				Δεκέμβριος 2021	---	---	---	---	0.710	---	---	---	---	---	---	---	---
				Μάρτιος 2022	---	---	---	---	0.714	---	---	---	---	---	---	---	---
(Μέγεθος Συμβολαίου: 100 Χρεόγραφα, Φυσική Παράδοση)																	
<b>FOURLIS ΣΥΜΜΕΤΟΧΩΝ (ΚΟ)</b>				Ιούνιος 2021	4.19	4.31	4.16	4.30	4.30	---	---	---	4.48	---	69	137	986
4.28	4.105	4.28	2.64%	Σεπτέμβριος 2021	---	---	---	---	4.21	---	---	---	---	---	---	---	---
				Δεκέμβριος 2021	---	---	---	---	4.23	---	---	---	---	---	---	---	---
				Μάρτιος 2022	---	---	---	---	4.25	---	---	---	---	---	---	---	---
(Μέγεθος Συμβολαίου: 100 Χρεόγραφα, Φυσική Παράδοση)																	
<b>INTRACOM HOLDINGS (ΚΟ)</b>				Ιούνιος 2021	1.00	1.04	0.995	1.03	1.03	---	---	---	1.04	---	87	310	2,437
1.036	0.964	1.02	4.83%	Σεπτέμβριος 2021	---	---	---	---	0.983	---	---	---	---	---	---	---	---
				Δεκέμβριος 2021	---	---	---	---	0.987	---	---	---	---	---	---	---	---
				Μάρτιος 2022	---	---	---	---	0.992	---	---	---	---	---	---	---	---

**Σημειώσεις Παραγώγων**

Τις τιμές εκκαθάρισης και τις τελικές ανοικτές θέσεις μπορείτε να τις ανακτήσετε στο ακόλουθο path <http://www.helex.gr/el/web/guest/statistics-end-of-day-derivatives>

Υποκείμενη Αγορά				Αγορά Παραγώγων													
Ανωτ Τιμή	Κατωτ Τιμή	Τιμή κλεισ.	Μεταβ.	Μήνας Παράδοσης	Άνοιγμα	Ανωτ Τιμή	Κατωτ Τιμή	Τελ Τιμή	Τιμή κλεισ.	Τελευταία ζήτηση	Τελευταία προσφορά	Τιμή Εκκαθάρισης*	Υψηλό ζωής	Χαμηλό ζωής	Πράξεις	Όγκος	Ανοικτές θέσεις
(Μέγεθος Συμβολαίου: 100 Χρεόγραφα, Φυσική Παράδοση)																	
<b>JUMBO (ΚΟ)</b>				Ιούνιος 2021	15.22	15.44	15.10	15.36	15.36	---	---	---	16.35	---	120	307	832
15.36	15.02	15.3	1.73%	Σεπτέμβριος 2021	---	---	---	---	15.19	---	---	---	---	---	---	---	---
				Δεκέμβριος 2021	---	---	---	---	15.26	---	---	---	---	---	---	---	---
				Μάρτιος 2022	---	---	---	---	15.34	---	---	---	---	---	---	---	---
(Μέγεθος Συμβολαίου: 100 Χρεόγραφα, Φυσική Παράδοση)																	
<b>LAMDA DEVELOPMENT(ΚΟ)</b>				Ιούνιος 2021	7.12	7.16	7.09	7.16	7.16	---	---	---	7.34	---	34	173	3,043
7.17	7.04	7.14	1.71%	Σεπτέμβριος 2021	---	---	---	---	7.09	---	---	---	---	---	---	---	---
				Δεκέμβριος 2021	---	---	---	---	7.12	---	---	---	---	---	---	---	---
				Μάρτιος 2022	---	---	---	---	7.16	---	---	---	---	---	---	---	---
(Μέγεθος Συμβολαίου: 100 Χρεόγραφα, Φυσική Παράδοση)																	
<b>MARFIN INVESTMENT GROUP (ΚΟ)</b>				Ιούνιος 2021	0.030	0.031	0.030	0.031	0.031	---	---	---	0.037	---	12	12	47,619
0.0292	0.028	0.029	1.75%	Σεπτέμβριος 2021	---	---	---	---	0.029	---	---	---	---	---	---	---	---
				Δεκέμβριος 2021	---	---	---	---	0.029	---	---	---	---	---	---	---	---
				Μάρτιος 2022	---	---	---	---	0.029	---	---	---	---	---	---	---	---
(Μέγεθος Συμβολαίου: 100 Χρεόγραφα, Φυσική Παράδοση)																	
<b>TITAN CEMENT (ΚΑ)</b>				Ιούνιος 2021	14.90	15.04	14.83	15.00	15.00	---	---	---	15.04	---	17	62	1,154
14.98	14.78	14.98	2.18%	Σεπτέμβριος 2021	---	---	---	---	14.80	---	---	---	---	---	---	---	---
				Δεκέμβριος 2021	---	---	---	---	14.88	---	---	---	---	---	---	---	---
				Μάρτιος 2022	---	---	---	---	14.95	---	---	---	---	---	---	---	---
(Μέγεθος Συμβολαίου: 100 Χρεόγραφα, Φυσική Παράδοση)																	
<b>VOIHALCO SA/NV (ΚΑ)</b>				Ιούνιος 2021	4.87	4.90	4.82	4.85	4.85	---	---	---	4.90	---	57	188	5,358
4.9	4.81	4.85	0.10%	Σεπτέμβριος 2021	---	---	---	---	4.89	---	---	---	---	---	---	---	---
				Δεκέμβριος 2021	---	---	---	---	4.92	---	---	---	---	---	---	---	---
				Μάρτιος 2022	---	---	---	---	4.94	---	---	---	---	---	---	---	---
(Μέγεθος Συμβολαίου: 100 Χρεόγραφα, Φυσική Παράδοση)																	
<b>ΑΔΜΗΕ ΣΥΜΜΕΤΟΧΩΝ Α.Ε. (ΚΟ)</b>				Ιούνιος 2021	2.73	2.86	2.73	2.84	2.84	---	---	---	2.86	---	218	1,174	6,476
2.83	2.695	2.82	4.64%	Σεπτέμβριος 2021	---	---	---	---	2.72	---	---	---	---	---	---	---	---
				Δεκέμβριος 2021	---	---	---	---	2.74	---	---	---	---	---	---	---	---
				Μάρτιος 2022	---	---	---	---	2.75	---	---	---	---	---	---	---	---
(Μέγεθος Συμβολαίου: 100 Χρεόγραφα, Φυσική Παράδοση)																	
<b>ΓΕΚ ΤΕΡΝΑ (ΚΟ)</b>				Ιούνιος 2021	9.74	10.14	9.74	10.08	10.08	---	---	---	10.14	---	230	1,614	8,689
10.06	9.65	10.04	4.37%	Σεπτέμβριος 2021	---	---	---	---	9.71	---	---	---	---	---	---	---	---
				Δεκέμβριος 2021	---	---	---	---	9.76	---	---	---	---	---	---	---	---
				Μάρτιος 2022	---	---	---	---	9.81	---	---	---	---	---	---	---	---

**Σημειώσεις Παραγώγων**

Τις τιμές εκκαθάρισης και τις τελικές ανοικτές θέσεις μπορείτε να τις ανακτήσετε στο ακόλουθο path <http://www.helex.gr/el/web/guest/statistics-end-of-day-derivatives>

Υποκείμενη Αγορά				Αγορά Παραγώγων														
Ανωτ Τιμή	Κατωτ Τιμή	Τιμή κλεισ.	Μεταβ.	Μήνας Παράδοσης	Άνοιγμα	Ανωτ Τιμή	Κατωτ Τιμή	Τελ Τιμή	Τιμή κλεισ.	Τελευταία ζήτηση	Τελευταία προσφορά	Τιμή Εκκαθάρισης*	Υψηλό ζωής	Χαμηλό ζωής	Πράξεις	Όγκος	Ανοικτές θέσεις	
(Μέγεθος Συμβολαίου: 100 Χρεόγραφα, Φυσική Παράδοση)																		
<b>ΔΕΗ (ΚΟ)</b>				Ιούνιος 2021	9.00	9.05	8.90	8.90	8.90	---	---	---	9.38	---	115	440	16,109	
9.055	8.9	9.01	0.33%	Σεπτέμβριος 2021	---	---	---	---	9.07	---	---	---	---	---	---	---	---	
				Δεκέμβριος 2021	---	---	---	---	9.11	---	---	---	---	---	---	---	---	
				Μάρτιος 2022	---	---	---	---	9.16	---	---	---	---	---	---	---	---	
(Μέγεθος Συμβολαίου: 100 Χρεόγραφα, Φυσική Παράδοση)																		
<b>ΕΘΝΙΚΗ ΤΡΑΠΕΖΑ (ΚΟ)</b>				Ιούνιος 2021	2.51	2.60	2.51	2.57	2.57	---	---	---	2.66	---	430	6,001	39,211	
2.589	2.5	2.575	5.53%	Σεπτέμβριος 2021	2.55	2.55	2.55	2.55	2.55	---	---	---	2.55	---	1	10	195	
				Δεκέμβριος 2021	---	---	---	---	2.48	---	---	---	---	---	---	---	---	
				Μάρτιος 2022	---	---	---	---	2.49	---	---	---	---	---	---	---	---	
(Μέγεθος Συμβολαίου: 100 Χρεόγραφα, Φυσική Παράδοση)																		
<b>ΕΛΛΑΚΤΩΡ (ΚΟ)</b>				Ιούνιος 2021	1.46	1.46	1.41	1.42	1.42	---	---	---	1.68	---	68	406	5,333	
1.47	1.422	1.44	-1.84%	Σεπτέμβριος 2021	---	---	---	---	1.48	---	---	---	---	---	---	---	---	
				Δεκέμβριος 2021	---	---	---	---	1.49	---	---	---	---	---	---	---	---	
				Μάρτιος 2022	---	---	---	---	1.50	---	---	---	---	---	---	---	---	
(Μέγεθος Συμβολαίου: 100 Χρεόγραφα, Φυσική Παράδοση)																		
<b>ΕΛΛΗΝ. ΧΡΗΜΑΤΙΣΤΗΡΙΑ-Χ.Α. (ΚΟ)</b>				Ιούνιος 2021	3.98	4.02	3.98	4.00	4.00	---	---	---	4.09	---	118	205	2,133	
4	3.895	4	2.70%	Σεπτέμβριος 2021	---	---	---	---	3.93	---	---	---	---	---	---	---	---	
				Δεκέμβριος 2021	---	---	---	---	3.95	---	---	---	---	---	---	---	---	
				Μάρτιος 2022	---	---	---	---	3.97	---	---	---	---	---	---	---	---	
(Μέγεθος Συμβολαίου: 100 Χρεόγραφα, Φυσική Παράδοση)																		
<b>ΕΛΛΗΝΙΚΑ ΠΕΤΡΕΛΑΙΑ (ΚΟ)</b>				Ιούνιος 2021	5.52	5.53	5.47	5.52	5.52	---	---	---	5.87	---	10	29	1,937	
5.55	5.39	5.5	2.04%	Σεπτέμβριος 2021	---	---	---	---	5.44	---	---	---	---	---	---	---	---	
				Δεκέμβριος 2021	---	---	---	---	5.47	---	---	---	---	---	---	---	---	
				Μάρτιος 2022	---	---	---	---	5.50	---	---	---	---	---	---	---	---	
(Μέγεθος Συμβολαίου: 100 Χρεόγραφα, Φυσική Παράδοση)																		
<b>ΕΥΔΑΠ (ΚΟ)</b>				Ιούνιος 2021	6.92	7.19	6.90	7.11	7.11	---	---	---	7.19	---	76	363	304	
7.18	6.78	7.08	3.97%	Σεπτέμβριος 2021	---	---	---	---	6.88	---	---	---	---	---	---	---	---	
				Δεκέμβριος 2021	---	---	---	---	6.91	---	---	---	---	---	---	---	---	
				Μάρτιος 2022	---	---	---	---	6.95	---	---	---	---	---	---	---	---	
(Μέγεθος Συμβολαίου: 100 Χρεόγραφα, Φυσική Παράδοση)																		
<b>ΜΟΤΟΡ ΟΪΛ (ΚΟ)</b>				Ιούνιος 2021	12.95	13.04	12.86	12.96	12.96	---	---	---	13.04	---	33	107	2,657	
12.95	12.73	12.88	1.18%	Σεπτέμβριος 2021	---	---	---	---	12.86	---	---	---	---	---	---	---	---	
				Δεκέμβριος 2021	---	---	---	---	12.92	---	---	---	---	---	---	---	---	
				Μάρτιος 2022	---	---	---	---	12.98	---	---	---	---	---	---	---	---	

**Σημειώσεις Παραγώγων**

Τις τιμές εκκαθάρισης και τις τελικές ανοικτές θέσεις μπορείτε να τις ανακτήσετε στο ακόλουθο path <http://www.helex.gr/el/web/guest/statistics-end-of-day-derivatives>

Υποκείμενη Αγορά				Αγορά Παραγώγων										Ανοικτές θέσεις			
Ανωτ Τιμή	Κατωτ Τιμή	Τιμή κλεισ.	Μεταβ.	Μήνας Παράδοσης	Άνοιγμα	Ανωτ Τιμή	Κατωτ Τιμή	Τελ Τιμή	Τιμή κλεισ.	Τελευταία ζήτηση	Τελευταία προσφορά	Τιμή Εκκαθάρισης*	Υψηλό ζωής	Χαμηλό ζωής	Πράξεις	Όγκος	Ανοικτές θέσεις
(Μέγεθος Συμβολαίου: 100 Χρεόγραφα, Φυσική Παράδοση)																	
<b>ΜΥΤΙΑΗΝΑΙΟΣ (ΚΟ)</b>				Ιούνιος 2021	13.61	13.88	13.60	13.80	13.80	---	---	---	13.88	---	146	738	5,501
13.86	13.57	13.77	1.85%	Σεπτέμβριος 2021	---	---	---	---	13.65	---	---	---	---	---	---	---	---
				Δεκέμβριος 2021	---	---	---	---	13.72	---	---	---	---	---	---	---	---
				Μάρτιος 2022	---	---	---	---	13.79	---	---	---	---	---	---	---	---
(Μέγεθος Συμβολαίου: 100 Χρεόγραφα, Φυσική Παράδοση)																	
<b>ΟΛΠ (ΚΟ)</b>				Ιούνιος 2021	---	---	---	---	21.65	---	---	---	22.29	---	---	---	258
22	21.3	21.8	1.16%	Σεπτέμβριος 2021	---	---	---	---	21.76	---	---	---	---	---	---	---	---
				Δεκέμβριος 2021	---	---	---	---	21.87	---	---	---	---	---	---	---	---
				Μάρτιος 2022	---	---	---	---	21.98	---	---	---	---	---	---	---	---
(Μέγεθος Συμβολαίου: 100 Χρεόγραφα, Φυσική Παράδοση)																	
<b>ΟΠΑΠ (ΚΟ)</b>				Ιούνιος 2021	11.31	11.48	11.26	11.41	11.41	---	---	---	11.69	---	56	204	2,641
11.45	11.24	11.39	1.43%	Σεπτέμβριος 2021	---	---	---	---	11.34	---	---	---	---	---	---	---	---
				Δεκέμβριος 2021	---	---	---	---	11.40	---	---	---	---	---	---	---	---
				Μάρτιος 2022	---	---	---	---	11.45	---	---	---	---	---	---	---	---
(Μέγεθος Συμβολαίου: 100 Χρεόγραφα, Φυσική Παράδοση)																	
<b>ΟΤΕ (ΚΟ)</b>				Ιούνιος 2021	13.49	13.84	13.49	13.66	13.66	---	---	---	13.84	---	116	653	6,283
13.9	13.4	13.58	1.04%	Σεπτέμβριος 2021	---	---	---	---	13.57	---	---	---	---	---	---	---	---
				Δεκέμβριος 2021	---	---	---	---	13.64	---	---	---	---	---	---	---	---
				Μάρτιος 2022	---	---	---	---	13.71	---	---	---	---	---	---	---	---
(Μέγεθος Συμβολαίου: 100 Χρεόγραφα, Φυσική Παράδοση)																	
<b>ΠΕΙΡΑΙΩΣ FINANCIAL HOLD (ΚΟ)</b>				Ιούνιος 2021	0.333	0.333	0.281	0.301	0.301	---	---	---	0.959	---	360	10,398	51,369
0.448	0.396	0.4051	-5.73%	Σεπτέμβριος 2021	---	---	---	---	0.434	---	---	---	---	---	---	---	---
				Δεκέμβριος 2021	---	---	---	---	0.436	---	---	---	---	---	---	---	---
				Μάρτιος 2022	---	---	---	---	0.438	---	---	---	---	---	---	---	---
(Μέγεθος Συμβολαίου: 100 Χρεόγραφα, Φυσική Παράδοση)																	
<b>ΤΕΡΝΑ ΕΝΕΡΓΕΙΑΚΗ (ΚΟ)</b>				Ιούνιος 2021	12.60	12.75	12.49	12.50	12.50	---	---	---	13.44	---	43	220	1,714
12.66	12.42	12.5	0.32%	Σεπτέμβριος 2021	---	---	---	---	12.58	---	---	---	---	---	---	---	---
				Δεκέμβριος 2021	---	---	---	---	12.65	---	---	---	---	---	---	---	---
				Μάρτιος 2022	---	---	---	---	12.71	---	---	---	---	---	---	---	---

**Σημειώσεις Παραγώγων**

Τις τιμές εκκαθάρισης και τις τελικές ανοικτές θέσεις μπορείτε να τις ανακτήσετε στο ακόλουθο path <http://www.helex.gr/el/web/guest/statistics-end-of-day-derivatives>

FTSE/X.A. Large Cap

(Μονάδα Διαπραγμάτευσης: 1 Μονάδα Δείκτη x 2€ - Τρόπος Εξάσκησης: Ευρωπαϊκός, Χρηματικός Διακανονισμός)

Τιμή Εξάσκησης	Δικαιώματα Αγοράς												Δικαιώματα Πώλησης												Τιμή Εξάσκησης					
	Απρίλιος 2021						Μάιος 2021						Λοιποί Μήνες		Απρίλιος 2021						Μάιος 2021						Λοιποί Μήνες			
	Ανοιγμα	Ανιτ Τιμή	Καπιτ Τιμή	Τελ Τιμή	Τιμή κλεισ.	Όγκος	Ανοικτές θέσεις	Ανοιγμα	Ανιτ Τιμή	Καπιτ Τιμή	Τελ Τιμή	Τιμή κλεισ.	Όγκος	Ανοικτές θέσεις	Όγκος	Ανοικτές θέσεις	Ανοιγμα	Ανιτ Τιμή	Καπιτ Τιμή	Τελ Τιμή	Τιμή κλεισ.	Όγκος	Ανοικτές θέσεις	Όγκος		Ανοικτές θέσεις	Όγκος	Ανοικτές θέσεις		
1,200	-	-	-	-	-	-	-	-	-	-	-	-	-	-	-	-	-	-	-	-	-	-	-	-	-	-	-	1,200		
1,225	-	-	-	-	-	-	-	-	-	-	-	-	-	-	-	-	-	-	-	-	-	-	-	-	-	-	-	1,225		
1,250	-	-	-	-	-	-	-	-	-	-	-	-	-	-	-	-	-	-	-	-	-	-	-	-	-	-	-	1,250		
1,275	-	-	-	-	-	-	-	-	-	-	-	-	-	-	-	-	-	-	-	-	-	-	-	-	-	-	-	1,275		
1,300	-	-	-	-	-	-	-	-	-	-	-	-	-	-	-	-	-	-	-	-	-	-	-	-	-	-	-	1,300		
1,325	-	-	-	-	-	-	-	-	-	-	-	-	-	-	-	-	-	-	-	-	-	-	-	-	-	-	-	1,325		
1,350	-	-	-	-	-	-	-	-	-	-	-	-	-	-	-	-	-	-	-	-	-	-	-	-	-	-	-	1,350		
1,375	-	-	-	-	-	-	-	-	-	-	-	-	-	-	-	-	-	-	-	-	-	-	-	-	-	-	-	1,375		
1,400	-	-	-	-	-	-	-	-	-	-	-	-	-	-	-	-	-	-	-	-	-	-	-	-	-	-	-	1,400		
1,425	-	-	-	-	-	-	-	-	-	-	-	-	-	-	-	-	-	-	-	-	-	-	-	-	-	-	-	1,425		
1,450	-	-	-	-	-	-	-	-	-	-	-	-	-	-	-	-	-	-	-	-	-	-	-	-	-	-	-	1,450		
1,475	-	-	-	-	-	-	-	-	-	-	-	-	-	-	-	-	-	-	-	-	-	-	-	-	-	-	-	1,475		
1,500	-	-	-	-	-	-	-	-	-	-	-	-	-	-	-	-	-	-	-	-	-	-	-	-	-	-	-	1,500		
1,525	-	-	-	-	-	-	-	-	-	-	-	-	-	-	-	-	-	-	-	-	-	-	-	-	-	-	-	1,525		
1,550	-	-	-	-	-	-	-	-	-	-	-	-	-	-	-	-	-	-	-	-	-	-	-	-	-	-	-	1,550		
1,575	-	-	-	-	-	-	-	-	-	-	-	-	-	-	-	-	-	-	-	-	-	-	-	-	-	-	-	1,575		
1,600	-	-	-	-	-	-	-	-	-	-	-	-	-	-	-	-	-	-	-	-	-	-	-	-	-	-	-	1,600		
1,625	-	-	-	-	-	-	-	-	-	-	-	-	-	-	-	-	-	-	-	-	-	-	-	-	-	-	-	1,625		
1,650	0.00	0.00	0.00	-	353.00	-	-	-	-	-	-	-	-	-	-	-	0.00	0.00	0.00	-	0.02	-	-	-	-	-	-	1,650		
1,675	0.00	0.00	0.00	-	328.00	-	-	-	-	-	-	-	-	-	-	-	0.00	0.00	0.00	-	0.01	-	-	-	-	-	-	1,675		
1,700	0.00	0.00	0.00	-	303.00	-	-	0.00	0.00	0.00	-	303.00	-	-	-	0.00	0.00	0.00	-	0.03	-	-	0.00	0.00	0.00	-	1.70	-	1,700	
1,725	0.00	0.00	0.00	-	278.00	-	-	0.00	0.00	0.00	-	279.00	-	-	-	0.00	0.00	0.00	-	0.07	-	-	0.00	0.00	0.00	-	2.70	-	1,725	
1,750	0.00	0.00	0.00	-	253.00	-	-	0.00	0.00	0.00	-	256.00	-	-	-	0.00	0.00	0.00	-	0.17	-	-	0.00	0.00	0.00	-	4.00	-	1,750	
1,775	0.00	0.00	0.00	-	229.00	-	-	0.00	0.00	0.00	-	233.00	-	-	-	0.00	0.00	0.00	-	0.38	-	3	0.00	0.00	0.00	-	5.90	-	1,775	
1,800	0.00	0.00	0.00	-	204.00	-	-	0.00	0.00	0.00	-	210.00	-	-	-	0.00	0.00	0.00	-	0.79	-	3	0.00	0.00	0.00	-	8.40	-	1,800	
1,825	0.00	0.00	0.00	-	180.00	-	-	0.00	0.00	0.00	-	189.00	-	-	-	0.00	0.00	0.00	-	1.60	-	1	0.00	0.00	0.00	-	11.75	-	1,825	
1,850	0.00	0.00	0.00	-	156.00	-	20	0.00	0.00	0.00	-	168.00	-	-	-	0.00	0.00	0.00	-	2.90	-	2	15.00	15.00	15.00	15.00	15.00	2	-	1,850
1,875	0.00	0.00	0.00	-	133.00	-	121	0.00	0.00	0.00	-	148.00	-	-	-	0.00	0.00	0.00	-	5.10	-	-	20.00	20.00	20.00	20.00	20.00	3	-	1,875
1,900	0.00	0.00	0.00	-	112.00	-	3	0.00	0.00	0.00	-	130.00	-	-	-	7.00	0.00	5.50	5.50	5.50	70	100	25.00	25.00	25.00	25.00	25.00	1	-	1,900
1,925	0.00	0.00	0.00	-	92.00	-	20	0.00	0.00	0.00	-	113.00	-	40	-	0.00	0.00	0.00	-	13.50	-	21	30.00	30.00	30.00	30.00	30.00	2	-	1,925
1,950	0.00	0.00	0.00	-	73.50	-	20	0.00	0.00	0.00	-	97.00	-	-	-	10.00	0.00	10.00	10.00	10.00	4	6	0.00	0.00	0.00	-	44.50	-	-	1,950
1,975	89.00	89.00	89.00	89.00	89.00	40	20	95.50	100.00	94.00	100.00	100.00	42	-	-	18.00	89.00	18.00	18.00	18.00	6	61	0.00	0.00	0.00	-	55.00	-	-	1,975
2,000	66.50	66.50	66.50	66.50	66.50	1	9	0.00	0.00	0.00	-	69.50	-	-	-	30.00	66.50	23.50	23.50	23.50	25	41	0.00	0.00	0.00	-	67.00	-	-	2,000
2,050	45.25	45.25	34.00	35.00	35.00	102	23	0.00	0.00	0.00	-	48.25	-	-	-	0.00	45.25	0.00	-	70.00	-	8	0.00	0.00	0.00	-	95.50	-	-	2,050
2,100	22.25	22.25	22.25	22.25	22.25	1	79	36.25	38.50	36.25	38.50	38.50	40	-	-	0.00	22.25	0.00	-	107.00	-	-	0.00	0.00	0.00	-	129.00	-	-	2,100
2,150	0.00	0.00	0.00	-	4.60	-	1	0.00	0.00	0.00	-	20.50	-	1	-	0.00	0.00	0.00	-	151.00	-	-	0.00	0.00	0.00	-	167.00	-	-	2,150



FTSE/X.A. Large Cap

(Μονάδα Διαπραγμάτευσης: 1 Μονάδα Δείκτη x 2€ - Τρόπος Εξάσκησης: Ευρωπαϊκός, Χρηματικός Διακανονισμός)

Τιμή Εξάσκησης	Δικαιώματα Αγοράς														Δικαιώματα Πώλησης											Τιμή Εξάσκησης							
	Απρίλιος 2021							Μάιος 2021							Λοιποί Μήνες		Απρίλιος 2021							Μάιος 2021				Λοιποί Μήνες					
	Άνοιγμα	Ανιψ. Τιμή	Κατωτ. Τιμή	Τελ. Τιμή	Τιμή κλεισ.	Όγκος	Ανοικτές θέσεις	Άνοιγμα	Ανιψ. Τιμή	Κατωτ. Τιμή	Τελ. Τιμή	Τιμή κλεισ.	Όγκος	Ανοικτές θέσεις	Όγκος	Ανοικτές θέσεις	Άνοιγμα	Ανιψ. Τιμή	Κατωτ. Τιμή	Τελ. Τιμή	Τιμή κλεισ.	Όγκος	Ανοικτές θέσεις	Άνοιγμα	Ανιψ. Τιμή		Κατωτ. Τιμή	Τελ. Τιμή	Τιμή κλεισ.	Όγκος	Ανοικτές θέσεις	Όγκος	Ανοικτές θέσεις
2,200	0.00	0.00	0.00	-	1.70	-	-	0.00	0.00	0.00	-	12.50	-	-			0.00	0.00	0.00	-	198.00	-	-	0.00	0.00	0.00	-	209.00	-	-			2,200
2,250	0.00	0.00	0.00	-	0.56	-	-	0.00	0.00	0.00	-	7.30	-	-			0.00	0.00	0.00	-	247.00	-	-	0.00	0.00	0.00	-	254.00	-	-			2,250
2,300	0.00	0.00	0.00	-	0.16	-	-	0.00	0.00	0.00	-	4.20	-	-			0.00	0.00	0.00	-	296.00	-	-	0.00	0.00	0.00	-	301.00	-	-			2,300
<b>Σύνολο:</b>						144	316						82	41	0	0					105	246						8	0	0	0		
<b>Αριθμός Πράξεων:</b>													6		0						10							4		0			

ALPHA BANK (KO)

(Μέγεθος Συμβολαίου: 100 Χρέδγραφα, Τρόπος Εξάσκησης: Αμερικάνικος, Φυσική Παράδοση)

Τιμή Εξάσκησης	Δικαιώματα Αγοράς													Δικαιώματα Πώλησης																	
	Απρίλιος 2021				Μάιος 2021				Λοιποί Μήνες					Απρίλιος 2021				Μάιος 2021				Λοιποί Μήνες									
	Άνοιγμα	Ανιγτ Τιμή	Καπιτ Τιμή	Τελ Τιμή	Τιμή κλεισ.	Όγκος	Ανοικτές θέσεις	Άνοιγμα	Ανιγτ Τιμή	Καπιτ Τιμή	Τελ Τιμή	Τιμή κλεισ.	Όγκος	Ανοικτές θέσεις	Όγκος	Ανοικτές θέσεις	Άνοιγμα	Ανιγτ Τιμή	Καπιτ Τιμή	Τελ Τιμή	Τιμή κλεισ.	Όγκος	Ανοικτές θέσεις	Όγκος	Ανοικτές θέσεις	Τιμή Εξάσκησης					
0.150						-							-														0.002				
0.200						-							-														0.002				
0.250						-							-														0.003				
0.300						-							-														0.003				
0.350						-							-														0.004				
0.400						-							-														0.004				
0.450	0.000	0.000	0.000		0.455	-							-			0.000	0.000	0.000		0.001	-						0.005				
0.500	0.000	0.000	0.000		0.405	-		0.000	0.000	0.000		0.406	-			0.000	0.000	0.000		0.001	-			0.000	0.000	0.000	0.001	-			0.005
0.550	0.000	0.000	0.000		0.355	-		0.000	0.000	0.000		0.357	-			0.000	0.000	0.000		0.002	-			0.000	0.000	0.000	0.001	-			0.006
0.600	0.000	0.000	0.000		0.305	-		0.000	0.000	0.000		0.309	-			0.000	0.000	0.000		0.005	-			0.000	0.000	0.000	0.003	-			0.006
0.650	0.000	0.000	0.000		0.256	-		0.000	0.000	0.000		0.263	-			0.000	0.000	0.000		0.001	-			0.000	0.000	0.000	0.007	-			0.007
0.700	0.000	0.000	0.000		0.208	-		0.000	0.000	0.000		0.220	-			0.000	0.000	0.000		0.003	-			0.000	0.000	0.000	0.014	-			0.007
0.750	0.000	0.000	0.000		0.163	-		0.000	0.000	0.000		0.181	-			0.000	0.000	0.000		0.008	-			0.000	0.000	0.000	0.025	-			0.008
0.800	0.000	0.000	0.000		0.123	-		0.000	0.000	0.000		0.146	-			0.000	0.000	0.000		0.018	-			0.000	0.000	0.000	0.040	-			0.008
0.850	0.000	0.000	0.000		0.088	-	5	0.000	0.000	0.000		0.116	-			0.000	0.000	0.000		0.033	-			0.000	0.000	0.000	0.059	-			0.009
0.900	0.000	0.000	0.000		0.061	-	10	0.000	0.000	0.000		0.090	-			0.000	0.000	0.000		0.056	-			0.000	0.000	0.000	0.084	-			0.009
0.950	0.000	0.000	0.000		0.040	-		0.000	0.000	0.000		0.070	-			0.000	0.000	0.000		0.085	-			0.000	0.000	0.000	0.113	-			0.010
1.000	0.000	0.000	0.000		0.025	-		0.000	0.000	0.000		0.053	-			0.000	0.000	0.000		0.120	-			0.000	0.000	0.000	0.146	-			0.010
1.100	0.000	0.000	0.000		0.009	-		0.000	0.000	0.000		0.029	-			0.000	0.000	0.000		0.204	-			0.000	0.000	0.000	0.222	-			0.011
1.200	0.000	0.000	0.000		0.003	-		0.000	0.000	0.000		0.015	-			0.000	0.000	0.000		0.298	-			0.000	0.000	0.000	0.309	-			0.012
1.300	0.000	0.000	0.000		0.001	-		0.000	0.000	0.000		0.008	-			0.000	0.000	0.000		0.396	-			0.000	0.000	0.000	0.401	-			0.013
1.400	0.000	0.000	0.000		0.001	-		0.000	0.000	0.000		0.004	-			0.000	0.000	0.000		0.496	-			0.000	0.000	0.000	0.498	-			0.014
1.500	0.000	0.000	0.000		0.002	-		0.000	0.000	0.000		0.002	-			0.000	0.000	0.000		0.596	-			0.000	0.000	0.000	0.596	-			0.015
Σύνολα:						0	15						0	0	0	0				0	0						0	0	0	0	
Αριθμός Πράξεων:						0							0	0						0.00							0		0		

ΔΕΗ (ΚΟ)

(Μέγεθος Συμβολαίου: 100 Χρέδγραφα, Τρόπος Εξάσκησης: Αμερικάνικος, Φυσική Παράδοση)

Τιμή Εξάσκησης	Δικαιώματα Αγοράς														Δικαιώματα Πώλησης													
	Απρίλιος 2021				Μάιος 2021				Λοιποί Μήνες		Απρίλιος 2021				Μάιος 2021				Λοιποί Μήνες		Τιμή Εξάσκησης							
	Άνοιγμα	Ανιτ Τιμή	Κατωτ Τιμή	Τελ Τιμή	Τιμή κλεισ.	Όγκος	Ανοικτές θέσεις	Άνοιγμα	Ανιτ Τιμή	Κατωτ Τιμή	Τελ Τιμή	Τιμή κλεισ.	Όγκος	Ανοικτές θέσεις	Όγκος	Ανοικτές θέσεις	Άνοιγμα	Ανιτ Τιμή	Κατωτ Τιμή	Τελ Τιμή		Τιμή κλεισ.	Όγκος	Ανοικτές θέσεις	Όγκος	Ανοικτές θέσεις		
2.400						-	-							-	-													0.024
2.600						-	-							-	-												0.026	
2.800						-	-							-	-												0.028	
3.000						-	-							-	-												0.030	
3.200						-	-							-	-												0.032	
3.400						-	-							-	-												0.034	
3.600						-	-							-	-												0.036	
3.800						-	-							-	-												0.038	
4.000						-	-							-	-												0.040	
4.400						-	-							-	-												0.044	
4.800	0.000	0.000	0.000		4.19	-	-							-	-												0.048	
5.200	0.000	0.000	0.000		3.79	-	-							-	-												0.052	
5.600	0.000	0.000	0.000		3.39	-	-							-	-												0.056	
6.000	0.000	0.000	0.000		2.99	-	-							-	-												0.060	
6.400	0.000	0.000	0.000		2.59	-	-	0.000	0.000	0.000		2.61	-	-			0.000	0.000	0.000		0.006	-	-				0.064	
6.800	0.000	0.000	0.000		2.19	-	-	0.000	0.000	0.000		2.22	-	-			0.000	0.000	0.000		0.017	-	-				0.068	
7.200	0.000	0.000	0.000		1.79	-	-	0.000	0.000	0.000		1.84	-	-			0.000	0.000	0.000		0.041	-	-				0.072	
7.600	0.000	0.000	0.000		1.40	-	-	0.000	0.000	0.000		1.49	-	-			0.000	0.000	0.000		0.090	-	-				0.076	
8.000	0.000	0.000	0.000		1.03	-	-	0.000	0.000	0.000		1.18	-	-			0.000	0.000	0.000		0.171	-	-				0.080	
8.400	0.000	0.000	0.000		0.706	-	3	0.000	0.000	0.000		0.898	-	-			0.000	0.000	0.000		0.292	-	-				0.084	
8.800	0.000	0.000	0.000		0.442	-	2	0.000	0.000	0.000		0.664	-	-			0.000	0.000	0.000		0.458	-	-				0.088	
9.200	0.000	0.000	0.000		0.250	-	14	0.000	0.000	0.000		0.476	-	5			0.000	0.000	0.000		0.669	-	-				0.092	
9.600	0.000	0.000	0.000		0.129	-	45	0.000	0.000	0.000		0.331	-	10			0.000	0.000	0.000		0.924	-	-				0.096	
10.000	0.000	0.000	0.000		0.058	-	5	0.000	0.000	0.000		0.223	-	-			0.000	0.000	0.000		1.22	-	-				0.100	
11.000	0.000	0.000	0.000		0.006	-	-	0.000	0.000	0.000		0.074	-	-			0.000	0.000	0.000		2.07	-	-				0.110	
12.000	0.000	0.000	0.000		0.001	-	-	0.000	0.000	0.000		0.021	-	-			0.000	0.000	0.000		3.03	-	-				0.120	
13.000	0.000	0.000	0.000		0.001	-	-	0.000	0.000	0.000		0.005	-	-			0.000	0.000	0.000		4.02	-	-				0.130	
Σύνολα:						0	69							0	15	0	0										0	
Αριθμός Πράξεων:						0								0	0												0	

ΕΘΝΙΚΗ ΤΡΑΠΕΖΑ (ΚΟ)

(Μέγεθος Συμβολαίου: 100 Χρέδγραφα, Τρόπος Εξάσκησης: Αμερικάνικος, Φυσική Παράδοση)

Τιμή Εξάσκησης	Δικαιώματα Αγοράς														Δικαιώματα Πώλησης																		
	Απρίλιος 2021						Μάιος 2021						Λοιποί Μήνες		Απρίλιος 2021						Μάιος 2021						Λοιποί Μήνες		Τιμή Εξάσκησης				
	Άνοιγμα	Ανιτ Τιμή	Κατω Τιμή	Τελ Τιμή	Τιμή κλεισ.	Όγκος	Άνοιγμα	Ανιτ Τιμή	Κατω Τιμή	Τελ Τιμή	Τιμή κλεισ.	Όγκος	Άνοιγτες θέσεις	Όγκος	Άνοιγτες θέσεις	Άνοιγμα	Ανιτ Τιμή	Κατω Τιμή	Τελ Τιμή	Τιμή κλεισ.	Όγκος	Άνοιγτες θέσεις	Άνοιγμα	Ανιτ Τιμή	Κατω Τιμή	Τελ Τιμή	Τιμή κλεισ.	Όγκος		Άνοιγτες θέσεις	Όγκος	Άνοιγτες θέσεις	
0.650						-						-										-											
0.700						-						-											-										0.007
0.750						-						-											-										0.008
0.800						-						-											-										0.008
0.850						-						-											-										0.009
0.900						-						-											-										0.009
0.950						-						-											-										0.010
1.000						-						-											-										0.010
1.100						-						-											-										0.011
1.200						-						-											-										0.012
1.300	0.000	0.000	0.000		1.14	-						-				0.000	0.000	0.000		0.001	-											0.013	
1.400	0.000	0.000	0.000		1.04	-						-				0.000	0.000	0.000		0.001	-											0.014	
1.500	0.000	0.000	0.000		0.942	-		0.000	0.000	0.000		0.950	-			0.000	0.000	0.000		0.001	-		0.000	0.000	0.000		0.005	-			0.015		
1.600	0.000	0.000	0.000		0.842	-		0.000	0.000	0.000		0.855	-			0.000	0.000	0.000		0.001	-		0.000	0.000	0.000		0.010	-			0.016		
1.700	0.000	0.000	0.000		0.743	-		0.000	0.000	0.000		0.763	-			0.000	0.000	0.000		0.001	-		0.000	0.000	0.000		0.018	-			0.017		
1.800	0.000	0.000	0.000		0.645	-		0.000	0.000	0.000		0.676	-			0.000	0.000	0.000		0.002	-		0.000	0.000	0.000		0.030	-			0.018		
1.900	0.000	0.000	0.000		0.548	-		0.000	0.000	0.000		0.594	-			0.000	0.000	0.000		0.006	-		0.000	0.000	0.000		0.048	-			0.019		
2.000	0.000	0.000	0.000		0.456	-	5	0.000	0.000	0.000		0.516	-			0.000	0.000	0.000		0.014	-		0.000	0.000	0.000		0.070	-			0.020		
2.200	0.000	0.000	0.000		0.292	-		0.000	0.000	0.000		0.382	-			0.000	0.000	0.000		0.050	-		0.000	0.000	0.000		0.135	-			0.022		
2.400	0.000	0.000	0.000		0.167	-	21	0.000	0.000	0.000		0.272	-			0.000	0.000	0.000		0.124	-		0.000	0.000	0.000		0.225	-			0.024		
2.600	0.000	0.000	0.000		0.085	-		0.000	0.000	0.000		0.189	-			0.000	0.000	0.000		0.242	-		0.000	0.000	0.000		0.341	-			0.026		
2.800	0.000	0.000	0.000		0.038	-		0.000	0.000	0.000		0.127	-			0.000	0.000	0.000		0.395	-		0.000	0.000	0.000		0.480	-			0.028		
3.000	0.000	0.000	0.000		0.015	-		0.000	0.000	0.000		0.084	-			0.000	0.000	0.000		0.573	-		0.000	0.000	0.000		0.637	-			0.030		
3.200	0.000	0.000	0.000		0.006	-		0.000	0.000	0.000		0.055	-			0.000	0.000	0.000		0.764	-		0.000	0.000	0.000		0.807	-			0.032		
3.400	0.000	0.000	0.000		0.002	-		0.000	0.000	0.000		0.035	-			0.000	0.000	0.000		0.960	-		0.000	0.000	0.000		0.988	-			0.034		
3.600	0.000	0.000	0.000		0.001	-		0.000	0.000	0.000		0.022	-			0.000	0.000	0.000		1.16	-		0.000	0.000	0.000		1.18	-			0.036		
<b>Σύνολο:</b>						0	26					0	0	0	0					0	0												
<b>Αριθμός Πράξεων:</b>						0						0	0	0						0.00							0		0				

ΟΠΑΠ (ΚΟ)

(Μέγεθος Συμβολαίου: 100 Χρέδγραφα, Τρόπος Εξάσκησης: Αμερικάνικος, Φυσική Παράδοση)

Τιμή Εξάσκησης	Δικαιώματα Αγοράς													Δικαιώματα Πώλησης																			
	Απρίλιος 2021						Μάιος 2021						Λοιποί Μήνες		Απρίλιος 2021						Μάιος 2021						Λοιποί Μήνες		Τιμή Εξάσκησης				
	Άνοιγμα	Ανιγτ Τιμή	Κατωτ Τιμή	Τελ Τιμή	Τιμή κλεισ.	Όγκος	Άνοιγμα	Ανιγτ Τιμή	Κατωτ Τιμή	Τελ Τιμή	Τιμή κλεισ.	Όγκος	Άνοιγτες θέσεις	Όγκος	Άνοιγτες θέσεις	Άνοιγμα	Ανιγτ Τιμή	Κατωτ Τιμή	Τελ Τιμή	Τιμή κλεισ.	Όγκος	Άνοιγτες θέσεις	Άνοιγμα	Ανιγτ Τιμή	Κατωτ Τιμή	Τελ Τιμή	Τιμή κλεισ.	Όγκος		Άνοιγτες θέσεις	Όγκος	Άνοιγτες θέσεις	
4.800						-						-										-											
5.200						-						-											-										0.052
5.600						-						-											-										0.056
6.000						-						-											-										0.060
6.400						-						-											-										0.064
6.800						-						-											-										0.068
7.200						-						-											-										0.072
7.600						-						-											-										0.076
8.000	0.000	0.000	0.000	3.24		-	0.000	0.000	0.000	3.26		-				0.000	0.000	0.000	0.001		-	-	0.000	0.000	0.000	0.004		-	-			0.080	
8.400	0.000	0.000	0.000	2.84		-	0.000	0.000	0.000	2.87		-				0.000	0.000	0.000	0.001		-	-	0.000	0.000	0.000	0.010		-	-			0.084	
8.800	0.000	0.000	0.000	2.44		-	0.000	0.000	0.000	2.48		-				0.000	0.000	0.000	0.001		-	-	0.000	0.000	0.000	0.024		-	-			0.088	
9.200	0.000	0.000	0.000	2.04		-	0.000	0.000	0.000	2.11		-				0.000	0.000	0.000	0.002		-	-	0.000	0.000	0.000	0.052		-	-			0.092	
9.600	0.000	0.000	0.000	1.65		-	0.000	0.000	0.000	1.76		-				0.000	0.000	0.000	0.010		-	-	0.000	0.000	0.000	0.100		-	-			0.096	
10.000	0.000	0.000	0.000	1.27		-	0.000	0.000	0.000	1.44		-				0.000	0.000	0.000	0.032		-	-	0.000	0.000	0.000	0.175		-	-			0.100	
11.000	0.000	0.000	0.000	0.505		-	0.000	0.000	0.000	0.782		-				0.000	0.000	0.000	0.262		-	-	0.000	0.000	0.000	0.519		-	-			0.110	
12.000	0.000	0.000	0.000	0.121		-	0.000	0.000	0.000	0.366		-				0.000	0.000	0.000	0.879		-	-	0.000	0.000	0.000	1.10		-	-			0.120	
13.000	0.000	0.000	0.000	0.017		-	0.000	0.000	0.000	0.148		-				0.000	0.000	0.000	1.78		-	-	0.000	0.000	0.000	1.89		-	-			0.130	
14.000	0.000	0.000	0.000	0.001		-	0.000	0.000	0.000	0.052		-				0.000	0.000	0.000	2.77		-	-	0.000	0.000	0.000	2.80		-	-			0.140	
15.000	0.000	0.000	0.000	0.001		-	0.000	0.000	0.000	0.016		-				0.000	0.000	0.000	3.77		-	-	0.000	0.000	0.000	3.77		-	-			0.150	
16.000	0.000	0.000	0.000	0.001		-	0.000	0.000	0.000	0.005		-				0.000	0.000	0.000	4.77		-	-	0.000	0.000	0.000	4.77		-	-			0.160	
17.000	0.000	0.000	0.000	0.001		-	0.000	0.000	0.000	0.001		-				0.000	0.000	0.000	5.77		-	-	0.000	0.000	0.000	5.77		-	-			0.170	
Σύνολο:						0						0		0								0		0								0	
Αριθμός Πράξεων:						0						0		0								0.00										0	

ΟΤΕ (ΚΟ)

(Μέγεθος Συμβολαίου: 100 Χρέδγραφα, Τρόπος Εξάσκησης: Αμερικάνικος, Φυσική Παράδοση)

Τιμή Εξάσκησης	Δικαιώματα Αγοράς												Δικαιώματα Πώλησης																				
	Απρίλιος 2021				Μάιος 2021				Λοιποί Μήνες				Απρίλιος 2021				Μάιος 2021				Λοιποί Μήνες												
	Άνοιγμα	Ανιγτ Τιμή	Καπιτ Τιμή	Τελ Τιμή	Τιμή κλεισ.	Όγκος	Ανοικτές θέσεις	Άνοιγμα	Ανιγτ Τιμή	Καπιτ Τιμή	Τελ Τιμή	Τιμή κλεισ.	Όγκος	Ανοικτές θέσεις	Όγκος	Ανοικτές θέσεις	Άνοιγμα	Ανιγτ Τιμή	Καπιτ Τιμή	Τελ Τιμή	Τιμή κλεισ.	Όγκος	Ανοικτές θέσεις	Όγκος	Ανοικτές θέσεις	Τιμή Εξάσκησης							
8.400						-	-						-	-									-	-			0.084						
8.800	0.000	0.000	0.000		4.65	-	-	0.000	0.000	0.000		4.67	-	-			0.000	0.000	0.000		0.001	-	-		0.000	0.000	0.000	0.002	-	-			0.088
9.200	0.000	0.000	0.000		4.25	-	-	0.000	0.000	0.000		4.27	-	-			0.000	0.000	0.000		0.001	-	-		0.000	0.000	0.000	0.001	-	-			0.092
9.600	0.000	0.000	0.000		3.85	-	-	0.000	0.000	0.000		3.87	-	-			0.000	0.000	0.000		0.001	-	-		0.000	0.000	0.000	0.001	-	-			0.096
10.000	0.000	0.000	0.000		3.45	-	-	0.000	0.000	0.000		3.47	-	-			0.000	0.000	0.000		0.002	-	-		0.000	0.000	0.000	0.003	-	-			0.100
11.000	0.000	0.000	0.000		2.45	-	-	0.000	0.000	0.000		2.50	-	-			0.000	0.000	0.000		0.001	-	-		0.000	0.000	0.000	0.026	-	-			0.110
12.000	0.000	0.000	0.000		1.48	-	-	0.000	0.000	0.000		1.61	-	-			0.000	0.000	0.000		0.024	-	5		0.000	0.000	0.000	0.135	-	-			0.120
13.000	0.000	0.000	0.000		0.661	-	5	0.000	0.000	0.000		0.898	-	-			0.000	0.000	0.000		0.205	-	11		0.000	0.000	0.000	0.418	-	-			0.130
14.000	0.298	0.298	0.298	0.298	0.298	5	22	0.000	0.000	0.000		0.430	-	-			0.000	0.000	0.000		0.732	-	-		0.000	0.000	0.000	0.950	-	-			0.140
15.000	0.000	0.000	0.000		0.033	-	-	0.000	0.000	0.000		0.174	-	-			0.000	0.000	0.000		1.58	-	-		0.000	0.000	0.000	1.70	-	-			0.150
16.000	0.000	0.000	0.000		0.003	-	-	0.000	0.000	0.000		0.059	-	-			0.000	0.000	0.000		2.56	-	-		0.000	0.000	0.000	2.59	-	-			0.160
17.000	0.000	0.000	0.000		0.002	-	-	0.000	0.000	0.000		0.017	-	-			0.000	0.000	0.000		3.56	-	-		0.000	0.000	0.000	3.56	-	-			0.170
18.000	0.000	0.000	0.000		0.001	-	-	0.000	0.000	0.000		0.005	-	-			0.000	0.000	0.000		4.56	-	-		0.000	0.000	0.000	4.56	-	-			0.180
19.000						-	-						-	-									-	-					-	-			0.190
<b>Σύνολα:</b>						5	27						0	0	0	0					5	16						0	0	0	0		
<b>Αριθμός Πράξεων:</b>							1						0	0							0.00							0		0			

ΠΕΙΡΑΙΩΣ FINANCIAL HOLD (ΚΟ)

(Μέγεθος Συμβολαίου: 100 Χρέεγραφα, Τρόπος Εξάσκησης: Αμερικάνικος, Φυσική Παράδοση)

Τιμή Εξάσκησης	Δικαιώματα Αγοράς												Δικαιώματα Πώλησης														
	Απρίλιος 2021				Μάιος 2021				Λοιποί Μήνες				Απρίλιος 2021				Μάιος 2021				Λοιποί Μήνες						
	Άνοιγμα	Ανιτ Τιμή	Καπιτ Τιμή	Τελ Τιμή	Τιμή κλεισ.	Όγκος	Ανοικτές θέσεις	Άνοιγμα	Ανιτ Τιμή	Καπιτ Τιμή	Τελ Τιμή	Τιμή κλεισ.	Όγκος	Ανοικτές θέσεις	Όγκος	Ανοικτές θέσεις	Άνοιγμα	Ανιτ Τιμή	Καπιτ Τιμή	Τελ Τιμή	Τιμή κλεισ.	Όγκος	Ανοικτές θέσεις	Όγκος	Ανοικτές θέσεις	Τιμή Εξάσκησης	
0.200	0.000	0.000	0.000	0.230	-	-	0.000	0.000	0.000	0.231	-	-	0.000	0.000	0.000	0.001	-	-	0.000	0.000	0.000	0.001	-	-	0.000	0.000	0.002
0.250	0.000	0.000	0.000	0.181	-	-	0.000	0.000	0.000	0.184	-	-	0.000	0.000	0.000	0.001	-	-	0.000	0.000	0.000	0.003	-	-	0.000	0.000	0.003
0.300	0.000	0.000	0.000	0.136	-	-	0.000	0.000	0.000	0.142	-	-	0.000	0.000	0.000	0.005	-	-	0.000	0.000	0.000	0.011	-	-	0.000	0.000	0.003
0.350	0.000	0.000	0.000	0.096	-	-	0.000	0.000	0.000	0.105	-	-	0.000	0.000	0.000	0.016	-	-	0.000	0.000	0.000	0.024	-	-	0.000	0.000	0.004
0.400	0.000	0.000	0.000	0.064	-	-	0.000	0.000	0.000	0.076	-	-	0.000	0.000	0.000	0.034	-	-	0.000	0.000	0.000	0.045	-	-	0.000	0.000	0.004
0.450	0.000	0.000	0.000	0.042	-	-	0.000	0.000	0.000	0.054	-	-	0.000	0.000	0.000	0.061	-	-	0.000	0.000	0.000	0.073	-	-	0.000	0.000	0.005
0.500	0.000	0.000	0.000	0.026	-	-	0.000	0.000	0.000	0.038	-	-	0.000	0.000	0.000	0.095	-	-	0.000	0.000	0.000	0.106	-	-	0.000	0.000	0.005
0.550	0.000	0.000	0.000	0.015	-	-	0.000	0.000	0.000	0.026	-	-	0.000	0.000	0.000	0.135	-	-	0.000	0.000	0.000	0.145	-	-	0.000	0.000	0.006
0.600	0.000	0.000	0.000	0.009	-	-	0.000	0.000	0.000	0.018	-	-	0.000	0.000	0.000	0.178	-	-	0.000	0.000	0.000	0.186	-	-	0.000	0.000	0.006
0.650	0.000	0.000	0.000	0.005	-	-	0.000	0.000	0.000	0.012	-	-	0.000	0.000	0.000	0.225	-	-	0.000	0.000	0.000	0.230	-	-	0.000	0.000	0.007
0.700	0.000	0.000	0.000	0.003	-	-	0.000	0.000	0.000	0.008	-	-	0.000	0.000	0.000	0.272	-	-	0.000	0.000	0.000	0.277	-	-	0.000	0.000	0.007
0.750	0.000	0.000	0.000	0.002	-	-	0.000	0.000	0.000	0.005	-	-	0.000	0.000	0.000	0.321	-	-	0.000	0.000	0.000	0.324	-	-	0.000	0.000	0.008
0.800	0.000	0.000	0.000	0.001	-	-	0.000	0.000	0.000	0.004	-	-	0.000	0.000	0.000	0.371	-	-	0.000	0.000	0.000	0.372	-	-	0.000	0.000	0.008
0.850	0.000	0.000	0.000	0.001	-	-	0.000	0.000	0.000	0.002	-	-	0.000	0.000	0.000	0.420	-	-	0.000	0.000	0.000	0.421	-	-	0.000	0.000	0.009
0.900	0.000	0.000	0.000	0.005	-	-	0.000	0.000	0.000	0.002	-	-	0.000	0.000	0.000	0.470	-	-	0.000	0.000	0.000	0.471	-	-	0.000	0.000	0.009
0.950	0.000	0.000	0.000	0.003	-	-	0.000	0.000	0.000	0.001	-	-	0.000	0.000	0.000	0.520	-	-	0.000	0.000	0.000	0.520	-	-	0.000	0.000	0.010
1.000	0.000	0.000	0.000	0.002	-	-	0.000	0.000	0.000	0.001	-	-	0.000	0.000	0.000	0.570	-	-	0.000	0.000	0.000	0.570	-	-	0.000	0.000	0.010
1.100	0.000	0.000	0.000	0.001	-	-	0.000	0.000	0.000	0.003	-	-	0.000	0.000	0.000	0.670	-	-	0.000	0.000	0.000	0.670	-	-	0.000	0.000	0.011
1.200	0.000	0.000	0.000	0.001	-	-	0.000	0.000	0.000	0.002	-	-	0.000	0.000	0.000	0.770	-	-	0.000	0.000	0.000	0.770	-	-	0.000	0.000	0.012
1.300	0.000	0.000	0.000	0.001	-	-	0.000	0.000	0.000	0.001	-	-	0.000	0.000	0.000	0.870	-	-	0.000	0.000	0.000	0.870	-	-	0.000	0.000	0.013
1.400	0.000	0.000	0.000	0.001	-	-	0.000	0.000	0.000	0.001	-	-	0.000	0.000	0.000	0.970	-	-	0.000	0.000	0.000	0.970	-	-	0.000	0.000	0.014
1.500	0.000	0.000	0.000	0.001	-	-					-	-				1.07	-	-					-	-			0.015
1.600	0.000	0.000	0.000	0.001	-	-					-	-				1.17	-	-					-	-			0.016
1.700					-	-					-	-					-	-					-	-			0.017
1.800					-	-					-	-					-	-					-	-			0.018
1.900					-	-					-	-					-	-					-	-			0.019
2.000					-	-					-	-					-	-					-	-			0.020
2.200					-	-					-	-					-	-					-	-			0.022
2.400					-	-					-	-					-	-					-	-			0.024
Σύνολα:					0	0					0	0	0	0			0	0				0	0	0	0		
Αριθμός Πράξεων:					0						0		0				0.00					0		0			

Προϊόν Δανεισμού	Υποκείμενος Τίτλος	Πολυμερείς Συναλλαγές[1]				Διμερείς Συναλλαγές[2]		Δανεισμός Τίτλων μέσω ΟΤC[3]	
		Ανοιχτές θέσεις[5]	Προσφερόμενη ποσότητα	Μ.Σ.Τ[4]	Όγκος συναλλαγών	Μ.Σ.Τ[4]	Όγκος συναλλαγών	Όγκος συναλλαγών	
ALPHABOR	ALPHA BANK (ΚΟ)	58,222	---	---	---	---	---	---	
TATTBOR	ATTICA BANK A.T.E. (ΚΟ)	14,300	---	---	---	---	---	---	
CENERBOR	CENERGY HOLDINGS (ΚΑ)	---	---	---	---	---	---	---	
EEEBOR	COCA-COLA HBC AG (ΚΟ)	3,825	---	---	---	---	---	---	
EUROBBOR	EUROBANK HOLDINGS (ΚΟ)	28,327	---	---	---	---	---	---	
FFGRPBOR	FOLLI-FOLLIE (ΚΟ)	---	---	---	---	---	---	---	
FOYRKBOR	FOURLIS ΣΥΜΜΕΤΟΧΩΝ (ΚΟ)	---	---	---	---	---	---	---	
INTRKBOR	INTRACOM HOLDINGS (ΚΟ)	---	---	---	---	---	---	---	
BELABOR	JUMBO (ΚΟ)	9,277	---	---	---	---	---	---	
LAMDABOR	LAMDA DEVELOPMENT(ΚΟ)	---	---	---	---	---	---	---	
MIGBOR	MARFIN INVESTMENT GROUP (ΚΟ)	52,144	---	---	---	---	---	---	
QUALBOR	QUALITY & RELIABILITY (ΚΟ)	---	---	---	---	---	---	---	
TITCBOR	TITAN CEMENT (ΚΑ)	---	---	---	---	---	---	---	
VIOBOR	VIOHALCO SA/NV (ΚΑ)	841	---	---	---	---	---	---	
ADMIEBOR	ΑΔΜΗΕ ΣΥΜΜΕΤΟΧΩΝ Α.Ε. (ΚΟ)	16,976	---	---	---	---	---	---	
AEGNBOR	ΑΕΡΟΠΟΡΙΑ ΑΙΓΑΙΟΥ (ΚΟ)	4,402	---	---	---	---	---	---	
ALMYBOR	ΑΛΟΥΜΥΛ (ΚΟ)	---	---	---	---	---	---	---	
GEKTERNABOR	ΓΕΚ ΤΕΡΝΑ (ΚΟ)	26,000	---	---	2.300	4.28%	---	---	
PPCBOR	ΔΕΗ (ΚΟ)	7,000	---	---	---	---	---	---	
ETEBOBOR	ΕΘΝΙΚΗ ΤΡΑΠΕΖΑ (ΚΟ)	50,000	---	---	---	---	---	---	
ELLAKTORBOR	ΕΛΛΑΚΤΩΡ (ΚΟ)	33,000	---	---	---	---	---	---	
EXAEBOR	ΕΛΛΗΝ. ΧΡΗΜΑΤΙΣΤΗΡΙΑ-Χ.Α. (ΚΟ)	17,000	---	---	---	---	---	---	
ELPEBOR	ΕΛΛΗΝΙΚΑ ΠΕΤΡΕΛΑΙΑ (ΚΟ)	2,500	---	---	---	---	---	---	
EYDAPBOR	ΕΥΔΑΠ (ΚΟ)	---	---	---	---	---	---	---	
MOHBOR	ΜΟΤΟΡ ΟΪΛ (ΚΟ)	1,500	---	---	---	---	---	---	
MYTILBOR	ΜΥΤΙΛΗΝΑΙΟΣ (ΚΟ)	3,500	---	---	---	---	---	---	
PRABOR	ΟΛΠ (ΚΟ)	4,005	---	---	---	---	---	---	
OPAPBOR	ΟΠΑΠ (ΚΟ)	11,048	---	---	1.200	2.65%	---	---	
HTOBOR	ΟΤΕ (ΚΟ)	14,000	---	---	---	---	---	---	
TPEIRBOR	ΠΕΙΡΑΙΩΣ FINANCIAL HOLD (ΚΟ)	46,841	---	---	1.602	3.86%	20,000	10.00%	
PLAISBOR	ΠΛΑΙΣΙΟ COMPUTERS (ΚΟ)	---	---	---	---	---	---	---	

**Σημειώσεις Προϊόντων Δανεισμού**

[1] - Πολυμερείς Συμβάσεις Δανειοδοσίας των μεθόδων 8-1, 8-2 και 8-3-3 (σύμφ. Με Αποφ.17 ΔΣ του Χρηματιστηρίου).

[2] - Διμερείς Συμβάσεις Δανειοδοσίας των μεθόδων 8-3-1 και 8-3-2 (σύμφ. Με Αποφ. 20 ΔΣ του Χρηματιστηρίου).

[3] - Τα στοιχεία Συναλλαγές Δανεισμού Τίτλων μέσω ΟΤC δηλώνονται από τους χειριστές ΣΑΤ και αφορούν τις ποσότητες που έχουν καταγραφεί στο ΣΑΤ έως και τη προηγούμενη εργάσιμη ημέρα.

[4] - Μ.Σ.Τ: - Μέση Σταθμισμένη Τιμή (ως προς τα τεμάχια)

[5] - Τα στοιχεία αφορούν σε ανοιχτές θέσεις πριν την έναρξη της συνεδρίασης



Προϊόν Δανεισμού	Υποκείμενος Τίτλος	Πολυμερείς Συναλλαγές[1]					Διμερείς Συναλλαγές[2]		Δανεισμός Τίτλων μέσω ΟΤC[3]
		Ανοιχτές θέσεις[5]	Προσφερόμενη ποσότητα	Μ.Σ.Τ[4]	Όγκος συναλλαγών	Μ.Σ.Τ[4]	Όγκος συναλλαγών	Μ.Σ.Τ[4]	Όγκος συναλλαγών
SARBOR	ΣΑΡΑΝΤΗΣ ΓΡ. (ΚΟ)	---	---	---	---	---	---	---	---
TENERGYBOR	ΤΕΡΝΑ ΕΝΕΡΓΕΙΑΚΗ (ΚΟ)	7,448	---	---	---	---	---	---	---

**Σημειώσεις Προϊόντων Δανεισμού**

[1] - Πολυμερείς Συμβάσεις Δανειοδοσίας των μεθόδων 8-1, 8-2 και 8-3-3 (σύμφ. Με Αποφ.17 ΔΣ του Χρηματιστηρίου).

[2] - Διμερείς Συμβάσεις Δανειοδοσίας των μεθόδων 8-3-1 και 8-3-2 (σύμφ. Με Αποφ. 20 ΔΣ του Χρηματιστηρίου).

[3] - Τα στοιχεία Συναλλαγές Δανεισμού Τίτλων μέσω ΟΤC δηλώνονται από τους χειριστές ΣΑΤ και αφορούν τις ποσότητες που έχουν καταγραφεί στο ΣΑΤ έως και τη προηγούμενη εργάσιμη ημέρα.

[4] - Μ.Σ.Τ: - Μέση Σταθμισμένη Τιμή (ως προς τα τεμάχια)

[5] - Τα στοιχεία αφορούν σε ανοιχτές θέσεις πριν την έναρξη της συνεδρίασης

**Κωδικοί και ονομασίες Κλάδων Οικονομικής Δραστηριότητας του Χρηματιστηρίου Αθηνών**

12003 - Διαπραγματεύσιμα Αμοιβαία Κεφάλαια	10101010 Υπηρεσίες Ηλεκτρονικών Υπολογιστών
10101015 Λογισμικό	10102030 Υλικό Υπολογιστών
15101010 Εξοπλισμός Τηλεπικοινωνιών	15102015 Υπηρεσίες Τηλεπικοινωνιών
20101010 Υγειονομικές Μονάδες	20101025 Υπηρεσίες Υγείας
20102010 Ιατρικός Εξοπλισμός	20103015 Φαρμακευτικά Προϊόντα
30101010 Τράπεζες	30202000 Διαφοροποιημένες Χρηματοοικονομικές Υπηρεσίες
30202010 Διαχείριση Κεφαλαίων & Θεματοφύλακες	30202015 Επενδυτικές Υπηρεσίες
30302010 Γενικές Ασφάλειες	30302015 Μεσίτες Ασφαλίσεων
30302025 Ασφάλειες Ιδιοκτησίας & Ζημιών	35101010 Συμμετοχές & Ανάπτυξη Ακίνητης Περιουσίας
35101015 Υπηρεσίες Ακίνητης Περιουσίας	35102000 Διαφοροποιημένες Α.Ε.Ε.Α.Π.
35102030 Α.Ε.Ε.Α.Π. Επαγγελματικών Χώρων	40201040 Υπηρεσίες Ενοικίασης και Χρηματοδοτικής Μίσθωσης
40202010 Κατασκευή Κατοικιών	40202015 Έπιπλα
40202020 Οικιακές Συσκευές	40203040 Ηλεκτρονική Ψυχαγωγία
40203045 Παιχνίδια	40204020 Ρούχα και Αξεσουάρ
40301010 Ψυχαγωγία	40301030 Εκδόσεις
40301035 Ραδιοτηλεοπτικοί Φορείς	40401010 Διαφοροποιημένοι Έμποροι
40401020 Εμπόριο Ενδυμάτων	40401025 Εμπόριο Προϊόντων Οικιακής Βελτίωσης
40401030 Εξειδικευμένο Λιανικό Εμπόριο	40501010 Αεροπορικές Εταιρείες
40501015 Ταξίδια & Τουρισμός	40501020 Τυχερά Παιχνίδια
40501025 Ξενοδοχεία & Πανσιόν	45101015 Απόσταση & Οιονοπαραγωγή
45101020 Αναψυκτικά	45102010 Γεωργεία, Αλιεία, Εκτροφή και Φυτείες
45102020 Τρόφιμα	45103010 Καπνός
45201010 Λιανικό & Χονδρικό Εμπόριο Τροφίμων	45201020 Είδη Προσωπικής Φροντίδας
50101010 Κατασκευές	50101030 Τσιμέντα
50101035 Άλλα Οικοδομικά Υλικά	50202010 Ηλεκρικά Εξαρτήματα
50203000 Διαφοροποιημένες Βιομηχανίες	50203015 Πλαστικά
50203030 Υλικά Συσκευασίας	50204000 Μηχανήματα Βιομηχανικού Εξοπλισμού
50204020 Μηχανήματα Κατασκευών	50205010 Προμηθευτές Βιομηχανίας
50205020 Υποστηρικτικές Υπηρεσίες προς Επιχειρήσεις	50205030 Υπηρεσίες Μαζικής Εκτύπωσης
50206015 Εμπορικά Οχήματα & Ανταλλακτικά	50206030 Θαλάσσιες Μεταφορές
50206060 Υπηρεσίες Μεταφορών	55101000 Διαφοροποιημένα Υλικά
55101020 Κλωστοϋφαντουργικά Προϊόντα	55102000 Ορυχεία
55102010 Σίδηρος & Χάλυβας	55102015 Μεταλλουργία
55102035 Αλουμίνιο	60101000 Καθετοποιημένες Εταιρ. Πετρελαίου & Φυσικού Αερίου
60101020 Διυλιστήρια & Εμπορία Πετρελαιοειδών	65101010 Εναλλακτική Ηλεκτρική Ενέργεια
65101015 Συμβατική Ηλεκτρική Ενέργεια	65102030 Ύδρευση



**ATHEX**  
Athens Stock Exchange

Λεωφ. Αθηνών 110 104 42 Αθήνα  
110, Athinon Ave. GR 104 42 Athens  
tel. (+30)210-33.66.800, fax (+30)210-33.66.101  
[www.athexgroup.gr](http://www.athexgroup.gr)