

21

Ημερήσιο Δελτίο
Συναλλακτικής Δραστηριότητας

Daily Official List
of Trading Activity

Πέμπτη, 11 Μαρτίου, 2021

Έτος: 142 Αύξων Αριθμός Συνεδρίασης: 48



ATHEXGROUP
Athens Exchange Group

Αποποίηση Ευθύνης:

Η εταιρεία Ελληνικά Χρηματιστήρια-Χρηματιστήριο Αθηνών Ανώνυμη Εταιρεία Συμμετοχών καταβάλλει κάθε δυνατή προσπάθεια ώστε να διασφαλίσει ότι οι πληροφορίες και τα λοιπά στοιχεία που εμφανίζονται στο Ημερήσιο Δελτίο Τιμών (Η.Δ.Τ.) είναι ορθά και πλήρη αλλά δεν έχει καμία ευθύνη για ενδεχόμενο λάθος ή παράλειψη στοιχείων και / ή ευθύνη σχετικά με την ακρίβεια, αξιοπιστία, επικαιροποίηση και πληρότητα των παραπάνω πληροφοριών και στοιχείων ή ευθύνη προερχόμενη άμεσα ή έμμεσα από την χρήση των παραπάνω πληροφοριών.

Η Εταιρία δεν έχει καμία ευθύνη για την ακρίβεια των στοιχείων που περιλαμβάνονται στις ανακοινώσεις των εισηγμένων εταιρειών. Πιθανές προσβολές δικαιωμάτων τρίτων από το περιεχόμενο των ανακοινώσεων συνιστούν αποκλειστική ευθύνη του αποστολέα των ανακοινώσεων.

Όλα τα αναγραφόμενα στο Η.Δ.Τ. στοιχεία παρέχονται μόνο για τους σκοπούς της πληροφόρησης και δεν συνιστούν παροχή επενδυτικών συμβουλών ή πρόσκληση για επένδυση σε κινητές αξίες που διαπραγματεύονται στο Χρηματιστήριο Αθηνών.

Αναγνωρίζεται και συμφωνείται ότι όλα τα δικαιώματα επί των πληροφοριών που εμφανίζονται στο Η.Δ.Τ. θα αποτελούν κυριότητα της εταιρίας και οποιοδήποτε άλλο δικαίωμα συμπεριλαμβανομένου του δικαιώματος πνευματικής ιδιοκτησίας, σήματος κλπ. ανήκουν στο Χρηματιστήριο Αθηνών.

Τα ανωτέρω στοιχεία αποτελούν ιδιοκτησία της Εταιρίας και προστατεύονται σύμφωνα με τις διατάξεις περί πνευματικής ιδιοκτησίας. Απαγορεύεται α) η με οποιοδήποτε τρόπο ή μέσο αναπαραγωγή, αναδημοσίευση, τροποποίηση, αντιγραφή, πώληση, μετάδοση ή διανομή του συνόλου ή μέρους τους, χωρίς αναφορά στην πηγή και β) η εμπορική εκμετάλλευση των στοιχείων από τρίτους.

Η Εταιρία δεν φέρει καμία ευθύνη προερχόμενη άμεσα ή έμμεσα από χρήση ή τυχόν αλλοίωση των ανωτέρω στοιχείων όταν αυτά χρησιμοποιούνται από

Ελληνικά Χρηματιστήρια - Χρηματιστήριο Αθηνών Α.Ε. Συμμετοχών

Λεωφόρος Αθηνών 110, 10442 Αθήνα, Τηλ: (210) 33.66.800, Fax: (210) 32.13.938

www.athexgroup.gr

Χρηματιστηριακό Κέντρο Θεσσαλονίκης

Κατούνη 16-18, Θεσ/νίκη 546 25, Τηλ: (2310) 567.667, Fax: (2310) 530.455

Συνεγγυητικό Κεφάλαιο Εξασφάλισης Επενδυτικών Υπηρεσιών

Φειδίου 14-16, Αθήνα 106 78, Τηλ: (210) 33.04.682, Fax: (210) 33.04.155

Επιτροπή Κεφαλαιαγοράς

Κολοκοτρώνη 1 & Σταδίου 1, Αθήνα 105 62, Τηλ: (210) 33.77.100, Fax: (210) 33.77.173

Πίνακας Περιεχομένων**Ενότητα 1: Στατιστικά Στοιχεία Χρεογράφων, Παραγώγων και Δανεισμού**

- Οι Αγορές Χρεογράφων Παραγώγων Δανεισμού
- Χρηματιστηριακοί Δείκτες
- Αναλυτικά Στοιχεία Συναλλαγών Αγοράς Χρεογράφων
- Στοιχεία Συναλλαγών Κλάδων Χρηματιστηρίου Αθηνών & Χρηματοοικονομικών Προϊόντων (Δ.Α.Κ.)
- Οι 10 Μετοχές με τη μεγαλύτερη Άνοδο & Πτώση
- Αναλυτικά Στοιχεία Συναλλαγών Αγοράς Παραγώγων

Ενότητα 2: Αναλυτικά Στοιχεία Συναλλαγών Χρεογράφων

- Αναλυτικά Στοιχεία Συναλλαγών Χρεογράφων
- Σημειώσεις Χρεογράφων

Ενότητα 3: Στοιχεία Συναλλαγών Χρεογράφων

- Στοιχεία Συναλλαγών Πακέτων
- Στοιχεία Συναλλαγών Δικαιωμάτων

- Στοιχεία Δανεισμού Τίτλων
- Στοιχεία Συναλλαγών Εκποιήσεων
- Στοιχεία Συναλλαγών Εκποιήσεων Ενσώματων Ονομαστικών Μετοχών
- Στοιχεία Ενεργητικού Διαπραγματεύσιμων Αμοιβαίων Κεφαλαίων (Δ.Α.Κ.)
- Χαρακτηριστικά Διαπραγματεύσιμων Αμοιβαίων Κεφαλαίων (Δ.Α.Κ.)

Ενότητα 4: Ανακοινώσεις**Ενότητα 5: Ομόλογα Διαπραγματεύσιμα στην Αγορά Αξιών Σταθερού Εισοδήματος**

- Ομολογιακά Δάνεια Επιχειρήσεων – Οργανωμένη Αγορά (Μετατρέψιμα)
- Ομολογιακά Δάνεια Επιχειρήσεων – Οργανωμένη Αγορά (Μη Μετατρέψιμα)
- Ομόλογα Ελληνικού Δημοσίου
- Έντοκα Γραμμάτια & Zero Coupon Ομόλογα Ελληνικού Δημοσίου
- Ομόλογα Ελληνικού Δημοσίου Διαπραγματεύσιμα με τη Μέθοδο Εκφώνησης - Αντιφώνησης
- Ομόλογα Κρατικών Τραπεζών

Ενότητα 6: Πρόσθετα Στοιχεία Ενημέρωσης

- Πίνακας Μελών Χρηματιστηρίου Αθηνών και Μελών ΕΤ.ΕΚ.
- Πίνακας Μετοχών Υπό Ειδική Διαπραγμάτευση
- Γνωστοποιήσεις Συναλλαγών - Κατάλογος Υπόχρεων Προσώπων

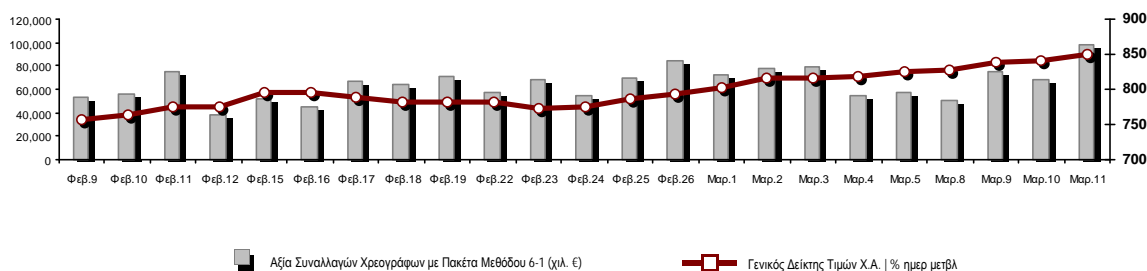
Ενότητα 7: Αναλυτικά Στοιχεία Συναλλαγών Αγοράς Παραγώγων

- Συμβόλαια Μελλοντικής Εκπλήρωσης σε Δείκτες
- Συμβόλαια Μελλοντικής Εκπλήρωσης σε Μετοχές
- Δικαιώματα Προαίρεσης σε Δείκτες
- Δικαιώματα Προαίρεσης σε Μετοχές
- Στοιχεία Συναλλαγών Προϊόντων Δανεισμού

Παράρτημα Α: Κωδικοί και ονομασίες Κλάδων Οικονομικής Δραστηριότητας του Χρηματιστηρίου Αθηνών

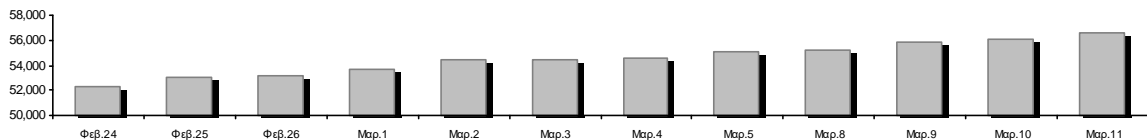
Οι Αγορές Χρεογράφων Παραγώγων Δανεισμού

Γενικός Δείκτης Τιμών και Αξία Συναλλαγών Μετοχών και Παραγώγων



Κεφαλαιοποίηση Χ.Α. (εκατ €)**:	56,577.80		Συνολικές Ανοικτές Θέσεις σε Παράγωγα	381,767
Ημερήσια μεταβολή: εκατ. € %	504.87	0.90%	Ανοικτές θέσεις σε ΣΜΕ επί Δεικτών % ημερ μετβλ	5,848 -0.75%
Μέση ετήσια Κεφ/ποίηση: εκατ. € % Μετβλ. Μέση προηγ. έτος	52,939.55	11.71%	Ανοικτές θέσεις σε ΣΜΕ επί μετοχών % ημερ μετβλ	372,267 0.10%
Γενικός Δείκτης Τιμών Χ.Α. % ημερ μετβλ	850.07	1.06%	Ανοικτές θέσεις σε Δικαιώματα επί Δεικτών % ημερ μετβλ	1,527 14.13%
Κεφαλαιοποίηση Γενικού Δείκτη (εκατ. €)	50,478.11		Ανοικτές θέσεις σε Δικαιώματα επί μετοχών % ημερ μετβλ	2,125 -0.28%
Ημερήσια μεταβολή (εκατ. €)	466.81			
Αξία Συναλλαγών Χρεογράφων με Πακέτα Μεθόδου 6-1 (χιλ. €)	98,785.77		Πλήθος Συμβολαίων Παραγώγων:	80,791
Ημερήσια μεταβολή: %	29,950.79	43.51%	Ημερήσια μεταβολή: τμχ %	-18,564 -18.68%
Μέση Αξία Συν/γών ΥΙD: χιλ. € % Μετβλ Μέση προηγ. έτος	62,564.14	-2.31%	Μέσος Όγκος Συμβ. ΥΙD: % Μετβλ Μέσο προηγ. Έτος	43,407 8.35%
Αξία Συναλλαγών Πακέτων Μεθόδου 6-1 (χιλ. €)	38,591.81		Πλήθος Πράξεων Παραγώγων:	3,553
Αξία Συναλλαγών Πακέτων Μεθόδου 6-2 & 6-3 (χιλ. €)	6.77		Ημερήσια μεταβολή: πλήθος %	-606 -14.57%
Αξία Συναλλαγών Ομολόγων (χιλ.€)	750.69		Μέσο Πλήθος Πράξεων ΥΙD: % Μετβλ Μέσο προηγ. Έτος	2,712 2.17%
Όγκος Συναλλαγών Χρεογράφων με Πακέτα Μεθόδου 6-1 (χιλ. Τμχ)	45,078.56		Συνολικές Ανοικτές Θέσεις σε Δανεισμό	324,024
Ημερήσια μεταβολή: χιλ. τμχ %	3,806.37	9.22%	Ημερήσια μεταβολή: τμχ %	22,928 7.61%
Μέσος Όγκος Συν/γών ΥΙD: % Μετβλ Μέσο προηγ. Έτος	30,906.05	-24.78%	Πλήθος Συναλλαγών Δανεισμού (Πολυμερής/Διμερής)	35,153
Όγκος Συναλλαγών Πακέτων Μεθόδου 6-1 (χιλ. Τεμάχια)	12,049.41		Ημερήσια μεταβολή: τμχ %	12,225
Όγκος Συναλλαγών Πακέτων Μεθόδου 6-2 & 6-3 (χιλ. Τεμάχια)	0.26		Πλήθος Πολυμερών Συναλλαγών	34,753
Όγκος Συναλλαγών Ομολόγων	747,000		Πλήθος Διμερών Συναλλαγών	400
Πλήθος Πράξεων Χρεογράφων με Πακέτα Μεθόδου 6-1	32,419		Πλήθος Πράξεων Δανεισμού:	19
Ημερήσια μεταβολή: πλήθος %	-5,508	-14.52%	Ημερήσια μεταβολή: %	-3
Μέσο Πλήθος Πράξεων ΥΙD: % Μετβλ Μέσο προηγ. Έτος	32,239	-1.21%	Πλήθος Πράξεων Πολυμερών Συναλλαγών	18
Πλήθος πακέτων Μεθόδου 6-1	8		Πλήθος Πράξεων Διμερών Συναλλαγών	1
Πλήθος πακέτων Μεθόδου 6-2 & 6-3	2			
Πλήθος συναλλαγών Ομολόγων	75			

Κεφαλαιοποίηση Χ.Α. (εκατ €)**



Ημερήσια Διακύμανση Γενικού Δείκτη Τιμών Χρηματιστηρίου Αθηνών



Χρηματιστηριακοί Δείκτες

Όνομασία Δείκτη	11/03/2021	10/03/2021	Δ μον.	Δ %	Κατώτερη	Ανώτερη	Κατ.έτους	Ανωτ.έτους	Ετησ. μεταβ.
Γενικός Δείκτης Τιμών Χ.Α.	850.07 #	841.12	8.95	1.06%	841.12	850.58	726.02	850.58	5.08% #
FTSE/Χ.Α. Large Cap	2,045.59 #	2,021.01	24.58	1.22%	2,021.01	2,045.72	1,718.82	2,045.72	5.73% #
FTSE/Χ.Α. Mid Cap	1,171.18 #	1,163.03	8.15	0.70%	1,162.60	1,174.25	1,026.21	1,174.25	5.76% #
FTSE/Χ.Α.-Χ.Α.Κ. Τραπεζικός Δείκτης	402.97 #	390.70	12.27	3.14%	390.70	402.97	306.88	407.53	2.59% #
FTSE/Χ.Α. Υψηλής Μερισματικής Απόδοσης	2,842.92 #	2,825.68	17.24	0.61%	2,821.06	2,844.64	2,542.41	2,844.64	5.13% #
FTSE/Χ.Α. Διεθνούς Δραστηριοποίησης Plus	2,251.38 #	2,237.94	13.44	0.60%	2,237.94	2,257.27	1,943.84	2,257.27	7.14% #
FTSE/Χ.Α. Mid & Small Cap Θεμελιωδών Μεγεθών	3,265.54 #	3,252.90	12.64	0.39%	3,247.74	3,293.11	2,996.13	3,293.11	4.53% #
Δείκτης ATHEX Select Plus	3,259.34 #	3,225.12	34.22	1.06%	3,225.12	3,280.18	2,805.20	3,280.18	5.80% #
Δείκτης ATHEX Select	3,053.71 #	3,043.58	10.13	0.33%	3,043.58	3,072.73	2,785.00	3,121.02	0.86% #
FTSE/Χ.Α. Δείκτης Αγοράς	498.65 #	493.39	5.26	1.07%	493.39	498.68	424.25	498.68	5.29% #
Δείκτης FTSE Med	4,706.57 #	4,694.20	12.37	0.26%			4,489.55	4,812.94	3.77% #
Δείκτης Συνολικής Απόδοσης Γενικού Δείκτη Χ.Α.	1,429.58 #	1,414.53	15.05	1.06%	1,414.53	1,430.43	1,220.96	1,430.43	5.08% #
FTSE/Χ.Α. Large Cap Συνολικής Απόδοσης	3,139.78 #	3,102.05	37.73	1.22%			2,707.58	3,139.78	5.73% #
FTSE/Χ.Α. Mid Cap Συνολικής Απόδοσης	1,470.17 #	1,459.94	10.23	0.70%			1,313.08	1,470.17	5.76% #
FTSE/Χ.Α.-Χ.Α.Κ. Τραπεζικός Δείκτης Συνολ. Αποδ.	352.98 #	342.23	10.75	3.14%			283.07	352.98	2.59% #
Ελληνικός Δείκτης Mid & Small Cap	1,286.02 #	1,276.56	9.46	0.74%	1,276.56	1,289.54	1,110.37	1,289.54	6.95% #
FTSE/Χ.Α. Τράπεζες	532.42 #	516.21	16.21	3.14%	516.21	532.42	405.46	538.45	2.59% #
FTSE/Χ.Α. Ασφάλειες	1,985.16 #	1,977.18	7.98	0.40%	1,973.20	1,985.16	1,909.42	2,032.99	3.97% #
FTSE/Χ.Α. Χρηματοοικονομικές Υπηρεσίες	771.54 #	761.36	10.18	1.34%	761.36	783.80	679.98	832.38	0.99% #
FTSE/Χ.Α. Βιομηχανικά Προϊόντα & Υπηρεσίες	3,268.09 #	3,233.39	34.70	1.07%	3,219.38	3,268.09	2,762.19	3,268.09	11.43% #
FTSE/Χ.Α. Εμπόριο	53.88 #	53.06	0.82	1.55%	53.06	54.08	46.54	54.09	8.69% #
FTSE/Χ.Α. Ακίνητης Περιουσίας	4,875.62 #	4,777.87	97.75	2.05%	4,777.87	4,939.37	4,187.35	4,969.83	1.05% #
FTSE/Χ.Α. Καταναλωτικά Προϊόντα & Υπηρεσίες	8,701.33 #	8,628.52	72.81	0.84%	8,566.25	8,733.79	6,939.31	8,733.79	11.81% #
FTSE/Χ.Α. Τρόφιμα & Ποτά	10,370.14 #	10,314.46	55.68	0.54%	10,181.67	10,370.14	9,045.03	10,370.14	4.91% #
FTSE/Χ.Α. Πρώτες Ύλες	7,011.28 #	6,987.11	24.17	0.35%	6,934.96	7,063.04	5,233.31	7,122.55	13.93% #
FTSE/Χ.Α. Κατασκευές & Υλικά	2,988.51 #	2,960.21	28.30	0.96%	2,957.25	3,046.79	2,565.75	3,046.79	8.24% #
FTSE/Χ.Α. Ενέργεια	3,215.10 #	3,183.09	32.01	1.01%	3,166.06	3,218.67	2,835.10	3,359.24	8.44% #
FTSE/Χ.Α. Ταξίδια & Αναψυχή	1,825.29 €	1,825.92	-0.63	-0.03%	1,807.80	1,841.41	1,540.34	1,864.92	5.36% #
FTSE/Χ.Α. Τεχνολογία	1,134.70 #	1,129.07	5.63	0.50%	1,125.60	1,140.69	1,043.00	1,167.75	3.88% #
FTSE/Χ.Α. Τηλεπικοινωνίες	3,653.25 #	3,625.44	27.81	0.77%	3,601.74	3,666.84	3,294.37	3,734.35	0.24% #
FTSE/Χ.Α. Υπηρεσίες Κοινής Ωφέλειας	4,981.23 €	4,982.94	-1.71	-0.03%	4,971.61	5,035.78	4,264.97	5,079.15	8.22% #
FTSE/Χ.Α. Υγεία	466.52 #	459.52	7.00	1.52%	459.52	485.18	396.54	485.18	5.26% #
Δείκτης Όλων των Μετοχών Χ.Α.	198.67 #	196.89	1.78	0.91%	198.67	198.67	175.88	198.67	5.93% #
Ελληνικός Δείκτης Εταιρικών Ομολόγων	124.15 €	124.25	-0.10	-0.08%			122.29	124.47	1.72% #
Ελληνικός Δείκτης Τιμών Εταιρικών Ομολόγων	94.87 €	94.96	-0.09	-0.09%			93.98	95.18	1.10% #

Σημείωση 1: Το κλείσιμο των Δεικτών FTSE/Med 100, Ελληνικός Δείκτης Εταιρικών Ομολόγων και, Ελληνικός Δείκτης Τιμών Εταιρικών Ομολόγων αφορούν την συνεδρίαση της 09/03/2021.

Σημείωση 2: Ο Ελληνικός Δείκτης Mid & Small Cap είναι Customized δείκτης υπολογιζόμενος από το Χρηματιστήριο Αθηνών.

Αναλυτικά Στοιχεία Συναλλαγών Αγοράς Χρεογράφων

	Όλα τα Χρεόγραφα	Κύρια Αγορά	Επιτήρηση	Διαπραγματεύσιμα Αμοιβαία Κεφάλαια
Σύνολα	126	110	15	1
Ανοδικές / Καθοδικές / Σταθερές:	68 / 27 / 31	61 / 25 / 24	6 / 2 / 7	1 / 0 / 0
Κεφαλαιοποίηση Χ.Α. (εκατ €) **	56,577.80	56,243.09	334.71	
Μέση Ημερήσια Αξία Συν/γών (χιλ. €)	62,564.14	62,427.93	170.26	20.83
Αξία Συναλλαγών	98,792.54	98,220.40	570.40	1.74
Κύριος Πίνακας:	60,193.97	59,621.83	570.40	1.74
Προσυμφωνημένων Συναλλαγών 6_1_2_3:	38,598.57	38,598.57	0.00	0.00
Πίνακας Εκποιήσεων:	0.00	0.00	0.00	0.00
Πίνακας Ειδικών Όρων:	0.00	0.00	0.00	0.00
Μέσος Ημερήσιος Όγκος Συναλλαγών	30,906,054	30,015,242	933,051	1,108
Όγκος Συναλλαγών	45,078,820	39,326,142	5,752,593	85
Κύριος Πίνακας:	33,029,147	27,276,469	5,752,593	85
Προσυμφωνημένων Συναλλαγών 6_1_2_3:	12,049,673	12,049,673	0	0
Πίνακας Εκποιήσεων:	0	0	0	0
Πίνακας Ειδικών Όρων:	0	0	0	0
Μέσο Ημερήσιο Πλήθος Πράξεων	32,239	32,016	222	3
Αριθμός Πράξεων	32,421	31,986	431	4
Κύριος Πίνακας:	32,411	31,976	431	4
Προσυμφωνημένων Συναλλαγών 6_1_2_3:	10	10	0	0
Πίνακας Εκποιήσεων:	0	0	0	0
Πίνακας Ειδικών Όρων:	0	0	0	0

Στοιχεία Συναλλαγών Κλάδων Χρηματιστηρίου Αθηνών & Χρηματοοικονομικών Προϊόντων (Δ.Α.Κ.)

Κωδικός	Κλάδοι	Ανοδικές / Καθοδικές / Σταθερές	Αριθμός Πράξεων	Όγκος Συναλλαγών	Αξία Συναλλαγών	% στη Συνολική Αξία
12000	- Χρηματοοικονομικά Προϊόντα	1 / 0 / 0	4	85	1,743.40	0.00%
3510	- Ακίνητη Περιουσία	4 / 2 / 2	1,304	452,926	2,308,653.77	2.34%
3030	- Ασφάλειες	2 / 0 / 0	70	13,016	60,836.81	0.06%
5020	- Βιομηχανικά Προϊόντα & Υπηρεσίες	7 / 4 / 8	2,455	5,901,959	4,486,530.02	4.54%
4040	- Εμπόριο	3 / 1 / 2	266	58,983	240,029.76	0.24%
6010	- Ενέργεια	3 / 1 / 0	1,698	415,651	3,220,399.79	3.26%
4020	- Καταναλωτικά Προϊόντα & Υπηρεσίες	5 / 1 / 3	1,797	477,837	5,536,104.62	5.60%
5010	- Κατασκευές & Υλικά Κατασκευών	8 / 2 / 3	3,776	5,528,784	38,714,262.56	39.19%
4030	- Μέσα Ενημέρωσης	0 / 0 / 1	9	12,250	3,387.13	0.00%
4520	- Προσωπική Φροντίδα, Φάρμακα & Παντοπωλεία	1 / 1 / 0	276	67,912	518,190.19	0.52%
5510	- Πρώτες Ύλες	7 / 3 / 4	807	354,213	887,352.06	0.90%
4050	- Ταξίδια και Αναψυχή	4 / 1 / 1	1,852	817,633	3,729,839.37	3.78%
1010	- Τεχνολογία	2 / 6 / 2	413	97,572	332,554.54	0.34%
1510	- Τηλεπικοινωνίες	2 / 0 / 2	2,775	873,320	8,655,250.01	8.76%
3010	- Τράπεζες	6 / 0 / 0	10,793	26,878,563	22,208,415.90	22.48%
4510	- Τρόφιμα, Ποτά & Καπνοβιομηχανίες	5 / 1 / 3	251	40,442	327,490.10	0.33%
2010	- Υγεία	2 / 2 / 0	58	17,373	18,771.14	0.02%
6510	- Υπηρεσίες Κοινής Ωφέλειας	3 / 2 / 0	3,026	1,182,138	6,737,575.19	6.82%
3020	- Χρηματοοικονομικές Υπηρεσίες	3 / 0 / 0	791	1,888,163	805,155.91	0.81%

Οι 10 Μετοχές με τη μεγαλύτερη Άνοδο & Πτώση

Κύρια Αγορά

Μετοχές με τη μεγαλύτερη Θετική μεταβολή τιμής	Τιμή κλεισ.	Μεταβ.	Μετοχές με τη μεγαλύτερη Αρνητική μεταβολή τιμής	Τιμή κλεισ.	Μεταβ.
ΟΛΠ (ΚΟ)	21.2	6.00% #	LOGISMOS (ΚΟ)	1.03	-1.91% α
EUROBANK HOLDINGS (ΚΟ)	0.685	5.38% #	ΑΕΡΟΠΟΡΙΑ ΑΙΓΑΙΟΥ (ΚΟ)	5.4	-1.82% α
ΕΛΙΝΟΙΛ (ΚΟ)	2	4.71% #	ΙΚΤΙΝΟΣ ΕΛΛΑΣ (ΚΟ)	0.68	-1.45% α
ΕΒΡΟΦΑΡΜΑ (ΚΟ)	0.862	4.11% #	ΜΟΥΖΑΚΗΣ (ΚΟ)	0.41	-1.21% α
ΤΕΧΝΙΚΗ ΟΛΥΜΠΙΑΚΗ (ΚΟ)	1.45	2.69% #	UNIBIOS (ΚΟ)	0.282	-1.05% α
REDS (ΚΟ)	1.355	2.65% #	ΕΝΤΕΡΣΟΦΤ (ΚΟ)	2.68	-0.74% α
ΡΕΒΟΪΛ (ΚΟ)	1.18	2.61% #	ΤΕΡΝΑ ΕΝΕΡΓΕΙΑΚΗ (ΚΟ)	12.82	-0.62% α
ΚΑΡΕΛΙΑ (ΚΟ)	316	2.60% #	ΙΑΤΡΙΚΟ ΑΘΗΝΩΝ (ΚΟ)	1.605	-0.62% α
ΠΕΙΡΑΙΩΣ FINANCIAL HOLD (ΚΟ)	0.7478	2.44% #	ΒΡΙΟ PROPERTIES (ΚΟ)	1.99	-0.50% α
ΓΕΚ ΤΕΡΝΑ (ΚΟ)	9.51	2.37% #	ΠΑΠΟΥΤΣΑΝΗΣ (ΚΟ)	2.22	-0.45% α

Μετοχές με τη μεγαλύτερη Αξία Συναλλαγών	Αξία (χιλ. €)	Μεταβ.	Μετοχές με το μεγαλύτερο Όγκο Συναλλαγών	Όγκος	Μεταβ.
ΓΕΚ ΤΕΡΝΑ (ΚΟ)	35,940.48	2.37% #	EUROBANK HOLDINGS (ΚΟ)	17,182,602	5.38% #
EUROBANK HOLDINGS (ΚΟ)	11,656.04	5.38% #	ALPHA BANK (ΚΟ)	4,694,442	1.21% #
ΟΤΕ (ΚΟ)	8,460.51	0.76% #	ΓΕΚ ΤΕΡΝΑ (ΚΟ)	3,613,882	2.37% #
JUMBO (ΚΟ)	5,161.46	0.76% #	ΠΕΙΡΑΙΩΣ FINANCIAL HOLD (ΚΟ)	3,215,240	2.44% #
ALPHA BANK (ΚΟ)	4,310.37	1.21% #	MARFIN INVESTMENT GROUP (ΚΟ)	1,700,620	0.63% #
ΕΘΝΙΚΗ ΤΡΑΠΕΖΑ (ΚΟ)	3,679.94	2.34% #	ΕΘΝΙΚΗ ΤΡΑΠΕΖΑ (ΚΟ)	1,547,079	2.34% #
ΟΠΑΠ (ΚΟ)	2,917.43	0.09% #	ΕΛΛΑΚΤΩΡ (ΚΟ)	1,071,743	0.69% #
ΜΟΤΟΡ ΟΪΛ (ΚΟ)	2,536.31	1.66% #	ΑΔΜΗΕ ΣΥΜΜΕΤΟΧΩΝ Α.Ε. (ΚΟ)	687,785	1.34% #
ΤΕΡΝΑ ΕΝΕΡΓΕΙΑΚΗ (ΚΟ)	2,509.86	-0.62% α	ΟΤΕ (ΚΟ)	642,705	0.76% #
ΠΕΙΡΑΙΩΣ FINANCIAL HOLD (ΚΟ)	2,381.65	2.44% #	ΙΚΤΙΝΟΣ ΕΛΛΑΣ (ΚΟ)	402,930	-1.45% α

Σημείωση: Απεικονίζονται οι Μετοχές που δεν ανήκουν στις Κατηγορίες Χαμηλής Διασποράς και Επιτήρησης και πραγματοποιήσαν κατά τη διάρκεια της συνεδρίασης Αξία Συναλλαγών μεγαλύτερη από 10,000 Ευρώ.

Αναλυτικά Στοιχεία Συναλλαγών Αγοράς Παραγώγων

	Αριθμός Πράξεων	Όγκος	Ανοικτές θέσεις
Σ.Μ.Ε. σε Δείκτες	228	1,005	5,848
FTSE/X.A. Large Cap	228	1,005	5,848
Σ.Μ.Ε. σε Μετοχές	3,304	79,599	372,267
ΑΔΜΗΕ ΣΥΜΜΕΤΟΧΩΝ Α.Ε. (ΚΟ)	175	2,382	8,950
ALPHA BANK (ΚΟ)	320	11,281	91,469
ΑΤΤΙΚΑ BANK Α.Τ.Ε. (ΚΟ)	0	0	621
COCA-COLA HBC AG (ΚΟ)	4	12	118
CENERGY HOLDINGS (ΚΑ)	222	942	6,461
ΕΛΛΑΚΤΩΡ (ΚΟ)	126	1,191	4,265
EUROBANK HOLDINGS (ΚΟ)	275	11,403	41,941
ΕΥΔΑΠ (ΚΟ)	26	37	409
FOURLIS ΣΥΜΜΕΤΟΧΩΝ (ΚΟ)	28	289	900
ΓΕΚ ΤΕΡΝΑ (ΚΟ)	380	1,768	8,408
ΕΛΛΗΝ. ΧΡΗΜΑΤΙΣΤΗΡΙΑ-Χ.Α. (ΚΟ)	82	315	2,115
ΕΛΛΗΝΙΚΑ ΠΕΤΡΕΛΙΑΙΑ (ΚΟ)	17	69	2,078
INTRACOM HOLDINGS (ΚΟ)	10	419	1,978
JUMBO (ΚΟ)	53	140	564
LAMDA DEVELOPMENT(ΚΟ)	134	918	2,535
MARFIN INVESTMENT GROUP (ΚΟ)	8	1,803	53,724
ΜΟΤΟΡ ΟΪΛ (ΚΟ)	71	308	3,065
ΜΥΤΙΛΗΝΑΙΟΣ (ΚΟ)	88	1,010	6,396
ΕΘΝΙΚΗ ΤΡΑΠΕΖΑ (ΚΟ)	254	4,202	33,202
ΟΠΑΠ (ΚΟ)	39	284	2,677
ΟΤΕ (ΚΟ)	162	896	9,109
ΟΛΠ (ΚΟ)	15	46	502
ΠΕΙΡΑΙΩΣ FINANCIAL HOLD (ΚΟ)	307	13,411	70,638
ΔΕΗ (ΚΟ)	312	25,489	13,261
ΤΕΡΝΑ ΕΝΕΡΓΕΙΑΚΗ (ΚΟ)	87	374	1,477
ΤΙΤΑΝ CEMENT (ΚΑ)	8	39	917
ΒΙΟΗΑΛCO SA/NV (ΚΑ)	101	571	4,487
Δικαιώματα σε Δείκτες	18	184	1,527
FTSE/X.A. Large Cap	18	184	1,527
Δικαιώματα σε Μετοχές	3	3	2,125
ALPHA BANK (ΚΟ)	0	0	173
ΕΘΝΙΚΗ ΤΡΑΠΕΖΑ (ΚΟ)	0	0	531
ΟΠΑΠ (ΚΟ)	0	0	23
ΟΤΕ (ΚΟ)	3	3	709
ΠΕΙΡΑΙΩΣ FINANCIAL HOLD (ΚΟ)	0	0	242
ΔΕΗ (ΚΟ)	0	0	447
Συνολική Δραστηριότητα	3,553	80,791	381,767

Πληθος Χρεογράφων	Ονομ. Αξία	Μερίσματα [1]			Ημερ. Τελευτ. Αποκοπής		Σημ. Χρεόγραφα	Τιμή κλεισίματος	% μεταβ.	Προηγ. Κλείσιμο-ημ/νία	Άνοιγμα	Κατωτ Τιμή	Ανωτ Τιμή	Τελ Σταθμ Τιμή	Τελευταία ζήτηση [7]	Τελευταία προσφορά [7]	Ρ/Ε μετά φ. Χρήσιμ	Όγκος	Πράξεις	Αξία Συναλλαγών[8]	Χ.Α. Εταιρείας (χιλ. €) [3,5]	Χαμηλό έτους	Υψηλό έτους	Κλάδος [4]				
		2018	2019	2020	Μέρισμα [2]	Δικαίωμα																						
24,319,250	0.300	---	---	---	09/07/2002	04/07/2007	5165	0.2	-9.09	€	0.22	10/03/2021	0.18	0.18	0.246	0.193	0.197	2000@0.190	220@0.191	---	---	9,095	10	1,792.24	4,863.85	0.18	0.25	50101010
13,582,223	1.35	---	---	---	24/06/2008	02/02/2016	4887	0.62	-8.82	€	0.68	10/03/2021	0.67	0.62	0.67	0.62	0.631	1835@0.620	1200@0.660	---	---	21,938	23	13,834.62	8,420.98	0.59	0.77	55102010
766,000	1.00	---	---	---	01/07/2004	11/12/2012	5193	7	---	---	7	10/03/2021	---	---	---	---	---	70@6.00	44.23	2019	---	---	---	5,876.50	7	7	55101020	
245,000	1.00	---	---	---	19/07/2010	11/12/2012	5194	2.1	17.32	ρ	1.79	10/03/2021	2.1	2.1	2.1	2.1	499@1.44	246@2.10	13.27	2019	155	2	325.50	5,876.50	1.41	2.8	55101020	

Κατάσταση σε Αναστολή

5,867,311	0.300	---	---	---	11/08/2010	28/04/2017	5243	0.11	---	---	0.11	30/06/2020	---	---	---	---	---	---	---	---	---	---	---	---	---	---	---	---	645.40	0.11	0.11	50205010	
21,820,410	0.800	---	---	---	22/05/2008	02/08/2011	5174	0.448	---	---	0.448	30/04/2018	---	---	---	---	---	---	---	---	---	---	---	---	---	---	---	---	9,775.54	0.448	0.448	20101010	
66,948,210	0.300	---	---	---	22/09/2015	22/09/2015	5179	4.8	---	---	4.8	24/05/2018	---	---	---	---	---	---	---	---	---	---	---	---	---	---	---	---	321,351.41	4.8	4.8	40401030	
12,417,000	0.310	0.0205	---	---	27/08/2019	28/08/2017	5233	0.57	---	---	0.57	12/05/2020	---	---	---	---	---	---	---	---	---	---	---	---	---	---	---	---	7,077.69	0.57	0.57	10101015	
33,301,715	0.320	---	---	---	27/06/2003	08/07/2009	5241	0.035	---	---	0.035	25/06/2020	---	---	---	---	---	---	---	---	---	---	---	---	---	---	---	---	1,165.56	0.035	0.035	50101010	
77,126,446	0.340	---	---	---	23/05/2005	18/08/2011	5206	0.0125	---	---	0.0125	30/04/2019	---	---	---	---	---	---	---	---	---	---	---	---	---	---	---	---	964.08	0.0125	0.0125	40202020	
7,085,888	1.59	---	---	---	02/07/1996	06/09/2010	5216	2.6	---	---	2.6	30/09/2019	---	---	---	---	---	---	---	---	---	---	---	---	---	---	---	---	18,423.31	2.6	2.6	35101010	
25,179,640	0.600	---	---	---	08/08/1994	19/09/2000	5191	0.026	---	---	0.026	01/10/2018	---	---	---	---	---	---	---	---	---	---	---	---	---	---	---	---	742.45	0.026	0.026	45101015	
1,540,000	0.600	---	---	---	08/08/1994	19/09/2000	5192	0.057	---	---	0.057	01/10/2018	---	---	---	---	---	---	---	---	---	---	---	---	---	---	---	---	742.45	0.057	0.057	45101015	
31,543,600	0.420	---	---	---	19/07/2010	19/12/2018	5205	1.085	---	---	1.085	30/04/2019	---	---	---	---	---	---	---	---	---	---	---	---	---	---	---	---	---	34,224.81	1.085	1.085	45102020
23,935,280	0.300	---	---	---	29/06/2009	13/06/2000	5153	0.107	---	---	0.107	02/10/2017	---	---	---	---	---	---	---	---	---	---	---	---	---	---	---	---	---	2,561.07	0.107	0.107	40301030
23,463,874	0.800	---	---	---	23/05/2003	21/12/1999	4918	0.125	---	---	0.125	30/08/2012	---	---	---	---	---	---	---	---	---	---	---	---	---	---	---	---	---	2,932.98	0.125	0.125	50206030

Σημειώσεις Χρεογράφων

Κωδικός Κείμενο σημείωσης

- () - Προσαρμοσμένα Μέρισματα λόγω διανομής Δωρεάν μετοχών.
- * - Τελευταία προσαρμοσμένη τιμή κλεισίματος.
- [1] - Καθάρια μερίσματα.
- [2] - Στη στήλη "Ημερ. Αποκοπής τελευταίου δικαιώματος" αναφέρεται η Ημερομηνία εισαγωγής για Νέες Εταιρείες.
- [3] - Η Χρηματιστηριακή αξία αναφέρεται στο σύνολο των μετοχών
- [4] - Η κωδικοποίηση των Κλάδων Οικονομικής Δραστηριότητας του Χ.Α. παρουσιάζονται στο Παράρτημα Α
- [5] - Η Χρηματιστηριακή Αξία αναφέρεται στο σύνολο των κατηγοριών μετοχών (εφόσον έχουν εισαχθεί περισσότερες της μιας κατηγορίες) και δεν αναφέρεται σε επιμέρους κατηγορίες μετοχών μιας εταιρείας.
- [6] - P/E μεγαλύτερο του 100
- [7] - Τελευταία εικόνα του Βιβλίου Εντολών πριν το τέλος της συνεδρίασης
- [8] - Στην Αξία Συναλλαγών των Μετοχών περιλαμβάνονται όλοι οι τύποι Πακέτων

4750 - Μεταφορά στην Κατηγορία Επιτήρησης από 8/4/2011.

4887 - Μεταφορά στην Κατηγορία Επιτήρησης από 10/4/2012.

4912 - Μεταφορά στην κατηγορία Επιτήρησης από 31/7/2012.

4918 - Αναστολή διαπραγμάτευσης από 31/8/2012.

4955 - Μεταφορά στην Επιτήρηση από 5/4/2013.

4957 - Μεταφορά στην Επιτήρηση από 5/4/2013.

4958 - Μεταφορά στην Επιτήρηση από 5/4/2013.

4959 - Μεταφορά στην Επιτήρηση από 5/4/2013.

5093 - Μεταφορά στην Κατηγορία Επιτήρησης από 8/4/2015.

5112 - Μεταφορά στην Κατηγορία Επιτήρησης από 15/04/2016.

5115 - Μεταφορά στην Κατηγορία Επιτήρησης από 15/04/2016.

5141 - Μεταφορά στην Κατηγορία Επιτήρησης από 10/05/2017.

5153 - Αναστολή διαπραγμάτευσης από 03/10/2017.

5160 - Μεταφορά στην Κατηγορία Επιτήρησης από 15/04/2016.

5162 - Μεταφορά στην Κατηγορία Επιτήρησης από 21/12/2009.

5165 - Μεταφορά στην Κατηγορία Επιτήρησης από 15/02/2018.

5174 - Αναστολή διαπραγμάτευσης από 02/05/2018.

5178 - Μεταφορά στην Κατηγορία Επιτήρησης από 11/05/2018.

5179 - Αναστολή διαπραγμάτευσης από 25/05/2018.

5190 - Μεταφορά στην Κατηγορία Επιτήρησης από 10/04/2012.

5191 - Αναστολή διαπραγμάτευσης από 02/10/2018.

5192 - Αναστολή διαπραγμάτευσης από 02/10/2018.

5193 - Μεταφορά στην κατηγορία Επιτήρησης από 25/10/2018.

5194 - Μεταφορά στην κατηγορία Επιτήρησης από 25/10/2018.

5197 - Μεταφορά στην κατηγορία Επιτήρησης από 07/11/2018.

5205 - Αναστολή διαπραγμάτευσης από 02/05/2019.

5206 - Αναστολή διαπραγμάτευσης από 02/05/2019.

5216 - Αναστολή διαπραγμάτευσης από 01/10/2019.

5232 - Μεταφορά στην Κατηγορία Επιτήρησης από 08/04/2011.

5233 - Αναστολή διαπραγμάτευσης από 13/05/2020.

5241 - Αναστολή διαπραγμάτευσης από 26/06/2020

5243 - Αναστολή διαπραγμάτευσης από 01/07/2020.

5245 - Μεταφορά στη Κατηγορία Επιτήρησης από 09/07/2020.

5246 - Μεταφορά στην κατηγορία Επιτήρησης από 09/07/2020.

5248 - Μεταφορά στην κατηγορία Επιτήρησης από 06/09/2011.

5251 - Μεταφορά στην κατηγορία Επιτήρησης από τις 25/11/2011.

Στοιχεία Συναλλαγών Πακέτων

Χρεόγραφο	Όγκος πακέτου	Τιμή πακέτου	Αξία πακέτου	Ώρα έγκρισης	Σημείωση
EUROBANK HOLDINGS (ΚΟ)	819,702	0.677	554,938.25	10:37:00	20
EUROBANK HOLDINGS (ΚΟ)	450,000	0.673	302,850.00	10:47:29	20
EUROBANK HOLDINGS (ΚΟ)	2,000,000	0.676	1,351,600.00	10:50:12	20
ΓΕΚ ΤΕΡΝΑ (ΚΟ)	3,200,000	10.00	32,000,000.00	11:26:27	20
ΤΕΡΝΑ ΕΝΕΡΓΕΙΑΚΗ (ΚΟ)	25,000	13.07	326,750.00	12:02:51	20
ΤΕΡΝΑ ΕΝΕΡΓΕΙΑΚΗ (ΚΟ)	23,368	13.07	305,419.76	12:05:40	20
EUROBANK HOLDINGS (ΚΟ)	3,598,438	0.678	2,439,740.96	14:50:14	20
ΟΛΘ (ΚΟ)	239	28.24	6,749.36	15:05:03	18
EUROBANK HOLDINGS (ΚΟ)	1,932,901	0.678	1,310,506.88	15:27:29	20
ΠΕΙΡΑΙΩΣ FINANCIAL HOLD (ΚΟ)	25	0.760	19.00	16:28:52	18

Σημειώσεις πακέτων

- 9 - Μέθοδος 6-1 / Ειδική Χρέωση
- 10 - Μέθοδος 6-1 / Ειδική Χρέωση, Αυθημερόν Διακανονισμός
- 14 - Μέθοδος 6-3 / Πακέτο Αποκατάστασης, Ατελής αγορά και Πώληση
- 18 - Μέθοδος 6-2 / SPOT 1
- 19 - Μέθοδος 6-2 / SPOT 2
- 20 - Μέθοδος 6-1 και Μέθοδος 6-1 Αυθημερόν Διακανονισμός
- 21 - Άλλη Προσυμφωνημένη

Στοιχεία Συναλλαγών Δικαιωμάτων

Ημερ. αποκοπής	Έναρξη εξάσκησης	Λήξη εξάσκησης	Λήξη διαπραγμάτευσης	Δικαιώματα	Κατωτ Τιμή	Ανωτ Τιμή	Τιμή κλεισ.	Τελευταία ζήτηση	Τελευταία προσφορά	Όγκος	Πράξεις	Αξία Συναλλαγών
----------------	------------------	----------------	----------------------	------------	------------	-----------	-------------	------------------	--------------------	-------	---------	-----------------

Δεν υπάρχουν Συναλλαγές Δικαιωμάτων.

Στοιχεία Συναλλαγών Εκποιήσεων

Χρεόγραφα	Τύπος Χρεογράφου	Όγκος Συναλλαγών	Αριθμός Πράξεων	Αξία Συναλλαγών	Σημείωση
-----------	------------------	------------------	-----------------	-----------------	----------

Δεν πραγματοποιήθηκαν Εκποιήσεις Μετοχών.

Σημειώσεις Εκποιήσεων

- 1 - Κανονική Εκποίηση.
- 2 - Εκποίηση Ενσώματων Ονομαστικών Μετοχών.
- 3 - Εκποίηση Αδιάθετων Κλασματικών Υπολοίπων.

Στοιχεία Συναλλαγών Εκποιήσεων Ενσώματων Ονομαστικών Μετοχών

Χρεόγραφα	Ημερ/νία έναρξης	Ημερ/νία λήξης	Αρχικό πλήθος	Διαθέσιμο πλήθος	Ημερομηνία	Μέση τιμή (ημέρας)	Μέση τιμή (περιόδου)	Αριθμός Πράξεων	Όγκος Συναλλαγών	Αξία Συναλλαγών
-----------	------------------	----------------	---------------	------------------	------------	--------------------	----------------------	-----------------	------------------	-----------------

Δεν πραγματοποιήθηκαν Εκποιήσεις Ενσώματων Ονομαστικών Μετοχών.

Σημειώσεις Εκποιήσεων

Σύμφωνα με την Απόφαση 1/380/04.05.2006 της Επιτροπής Κεφαλαιαγοράς εκποιούνται μέσω του Χρηματιστηρίου Αθηνών με επιμέλεια της εκδότριας εταιρείας, οι ενσώματες ονομαστικές μετοχές που δεν έχουν κατατεθεί στην εκδότρια προς αποϋλοποίηση. Η εκποίηση διενεργείται σύμφωνα με τον τρόπο που ορίζεται στο άρθρο 99Α του Κανονισμού του Χρηματιστηρίου Αθηνών.

Στοιχεία Ενεργητικού Διαπραγματεύσιμων Αμοιβαίων Κεφαλαίων (Δ.Α.Κ.)

	Ημερομηνία συναλλαγών	Δημιουργία / Εξαγορά	Αριθ. Μερ. (T-1)	Νέα Μερ. (T-1)	Εξαγορασθ. Μερ. (T-1)	Μερίδια (T) [1]	Αξία Ενεργητικού [2]	Καθαρή Τιμή	Μέρισμα /Μερίδιο	Ημερ. Αποκοπής
ALPHA ETF FTSE Athex Large Cap	11/03/2021	5,000	853,597	---	---	853,597	17,320,190.00	20.2908	0.81	01/07/2020

Σημειώσεις Δ.Α.Κ.

[1] - Αριθμ. μεριδίων (T) = Αριθμ. μεριδίων (T-1) + Νεοεκδιθέντα μερίδια (T-1) - Εξαγορασθέντα μερίδια (T-1)

[2] - Περιλαμβάνονται και τα μερίδια που δημιουργήθηκαν / εξαγοράσθηκαν την ημέρα T-1.

Περιγραφή	Στοιχεία
Όνομασία Δ.Α.Κ.	ALPHA ETF FTSE Athex Large Cap
Σύμβολο Δ.Α.Κ. (GR)	ΑΔΑΚ
Σύμβολο Δ.Α.Κ. (EN)	AETF
ISIN Δ.Α.Κ.	GRF000153004
Κατηγορία Διαπραγμάτευσης	Διαπραγματέωσιμα Αμοιβαία Κεφάλαια (Δ.Α.Κ.)
Τύπος Δ.Α.Κ.	Μετοχών
Τρόπος διαχείρισης	Παθητικός
Επενδυτική Στρατηγική	Σκοπός της επενδυτικής πολιτικής του Αμοιβαίου Κεφαλαίου είναι η αναπαραγωγή της αποδόσεως του Δείκτη FTSE/X.A. Large Cap του Χρηματιστηρίου Αθηνών σε όρους Ευρώ, ακολουθώντας πλήρως και πανομοιότυπως τη σύνθεση του υποκείμενου Δείκτη.
Εκδότης	ΑΛΦΑ ASSET MANAGEMENT Α.Ε.Δ.Α.Κ.
Εταιρεία Διαχείρισης	ΑΛΦΑ ASSET MANAGEMENT Α.Ε.Δ.Α.Κ.
Ειδικοί Διαπραγματευτές	ΑΛΦΑ FINANCE Α.Χ.Ε.Π.Ε.Υ. , ΕΘΝΙΚΗ ΧΡΗΜΑΤΙΣΤΗΡΙΑΚΗ Α.Χ.Ε.Π.Ε.Υ.
Θεματοφύλακας	ΑΛΦΑ ΤΡΑΠΕΖΑ Α.Ε.
Σύμβολο Δείκτη (GR)	FTSE
Σύμβολο Δείκτη (EN)	FTSE
Όνομασία Δείκτη	FTSE/X.A. Large Cap
ISIN Δείκτη	GRI99201A006
Κλάσμα Δείκτη [1]	1/100
Αρχική Τιμή Μεριδίου	21.76
Συνολικός Αριθμός Μεριδίων [2]	853,597
Ημερομηνία πρώτης Έκδοσης	14/01/2008
Ημερομηνία έναρξης Διαπραγμάτευσης	24/01/2008
Νόμισμα Διαπραγμάτευσης	ΕΥΡΩ
Νόμισμα Ενεργητικού	ΕΥΡΩ
Αρχική Αξία Ενεργητικού [3]	3,000,000.00
Αριθμ. Μεριδίων για Δημιουργία-Εξαγορά [4]	5,000
Αμοιβή Διαχείρισης	0.375

Σημειώσεις Δ.Α.Κ.

- [1] - Το κλάσμα της τιμής του δείκτη που αποτελεί η τιμή της πρώτης έκδοσης
- [2] - Ο αριθμός μεριδίων που διαπραγματεύθηκαν στο Χρηματιστήριο την ημέρα T
- [3] - Η αξία του ενεργητικού κατά την έκδοση
- [4] - Ο αριθμός μεριδίων που απαιτείται κατά τη διαδικασία δημιουργίας εξαγοράς

ΑΝΑΚΟΙΝΩΣΕΙΣ

ΓΝΩΣΤΟΠΟΙΗΣΕΙΣ ΕΤΑΙΡΕΙΩΝ

From: FORTHNET A.E.

Posted At: 10 March 2021 17:01

Conversation: ΥΠΟΒΟΛΗ ΑΙΤΗΜΑΤΟΣ ΣΤΗΝ ΕΠΙΤΡΟΠΗ ΚΕΦΑΛΑΙΑΓΟΡΑΣ
ΑΠΟ ΤΗΝ ΕΤΑΙΡΕΙΑ «NEWCO UNITED GROUP HELLAS S.A.R.L.»
ΓΙΑ ΤΗΝ ΑΣΚΗΣΗ ΤΟΥ ΔΙΚΑΙΩΜΑΤΟΣ ΕΞΑΓΟΡΑΣ ΤΩΝ ΚΟΙΝΩΝ
ΟΝΟΜΑΣΤΙΚΩΝ ΜΕΤΑ ΨΗΦΟΥ ΜΕΤΟΧΩΝ ΤΗΣ ΕΤΑΙΡΕΙΑΣ

Posted To: DOLAnnouncements

Subject: ΥΠΟΒΟΛΗ ΑΙΤΗΜΑΤΟΣ ΣΤΗΝ ΕΠΙΤΡΟΠΗ ΚΕΦΑΛΑΙΑΓΟΡΑΣ
ΑΠΟ ΤΗΝ ΕΤΑΙΡΕΙΑ «NEWCO UNITED GROUP HELLAS S.A.R.L.»
ΓΙΑ ΤΗΝ ΑΣΚΗΣΗ ΤΟΥ ΔΙΚΑΙΩΜΑΤΟΣ ΕΞΑΓΟΡΑΣ ΤΩΝ ΚΟΙΝΩΝ
ΟΝΟΜΑΣΤΙΚΩΝ ΜΕΤΑ ΨΗΦΟΥ ΜΕΤΟΧΩΝ ΤΗΣ ΕΤΑΙΡΕΙΑΣ

Δείτε την ανακοίνωση.

[Ανακοίνωση](#)

From: BRIQ PROPERTIES A.E.E.A.Π.
Posted At: 10 March 2021 17:01
Conversation: Αγορά ιδίων μετοχών (9/3/2021)
Posted To: DOLAnnouncements

Subject: Αγορά ιδίων μετοχών (9/3/2021)

Η BriQ Properties A.E.E.A.Π. γνωστοποιεί ότι σύμφωνα με το άρθρο 49 του Ν 4548/2018 και σύμφωνα με τους όρους του Κανονισμού 2273 / 2003 της Ευρωπαϊκής Επιτροπής και σε εκτέλεση της από 30/03/2020 απόφασης της Τακτικής Γενικής Συνέλευσης των Μετόχων της Εταιρείας και της από 31/03/2020 απόφασης του Διοικητικού Συμβουλίου, προέβη κατά τη διάρκεια της συνεδρίασης της 9/3/2021, μέσω της χρηματιστηριακής εταιρείας «Eurobank Equities», σε αγορά 3.317 ιδίων μετοχών με μέση τιμή κτήσης 1,990 ευρώ και συνολική αξία συναλλαγής 6.600,83 ευρώ.

From: EUROBANK ERGASIAS ΥΠΗΡΕΣΙΩΝ
Posted At: 10 March 2021 17:32
Conversation: Οικονομικά Στοιχεία Έτους 2020 και Επιχειρησιακός Σχεδιασμός 2021-2022
Posted To: DOLAnnouncements
Subject: Οικονομικά Στοιχεία Έτους 2020 και Επιχειρησιακός Σχεδιασμός 2021-2022

Επισυνάπτονται τα Οικονομικά Στοιχεία Έτους 2020 και Επιχειρησιακός Σχεδιασμός 2021-2022 καθώς και η σχετική [Παρουσίαση](#) της Eurobank Ergasias Υπηρεσιών και Συμμετοχών Ανώνυμη Εταιρεία τα οποία είναι διαθέσιμα στην ιστοσελίδα της Eurobank Holdings και στην ιστοσελίδα των Ελληνικών Χρηματιστηρίων – Χρηματιστήριο Αθηνών (<http://www.helex.gr>).

[Ανακοίνωση](#)
[Presentation](#)

From: Π. ΠΕΤΡΟΠΟΥΛΟΣ Α.Ε.Β.Ε.

Posted At: 10 March 2021 17:35

Conversation: ΑΓΟΡΑ ΙΔΙΩΝ ΜΕΤΟΧΩΝ

Posted To: DOLAnnouncements

Subject: ΑΓΟΡΑ ΙΔΙΩΝ ΜΕΤΟΧΩΝ

Η Πέτρος Πετρόπουλος ΑΕΒΕ (η «**Εταιρία**»), ανακοινώνει στο επενδυτικό κοινό ότι στο πλαίσιο του Προγράμματος Αγοράς Ιδίων Μετοχών, σύμφωνα με την κείμενη νομοθεσία, και κατ' εφαρμογή της από 29/6/2020 απόφασης της Γενικής Συνέλευσης των Μετόχων και της από 30/6/2020 απόφασης του Διοικητικού Συμβουλίου της Εταιρίας, προέβη στις 10/03/2021 σε αγορά 1.541 Ιδίων Μετοχών της Εταιρίας μέσω της Alpha Finance με τιμή κτήσης 5,70 ευρώ ανά μετοχή και συνολική αξίας 8.783,7ευρώ.

From: ΕΛΛΗΝΙΚΑ ΧΡΗΜΑΤΙΣΤΗΡΙΑ Α.Ε.
Posted At: 10 March 2021 17:47
Conversation: Συναλλαγές της Εθνικής Τράπεζας
Posted To: DOLAnnouncements

Subject: Συναλλαγές της Εθνικής Τράπεζας

Η Εταιρία Ελληνικά Χρηματιστήρια-Χρηματιστήριο Αθηνών Α.Ε. Συμμετοχών (ATHEX) ανακοινώνει με βάση τις διατάξεις του αρ. 6 της απόφασης 3/347/12.7.2005 της Επιτροπής Κεφαλαιαγοράς και του Κανονισμού (ΕΕ) 596/2014 ότι η Εθνική Τράπεζα την ενημέρωσε ότι πραγματοποίησε τις εξής συναλλαγές:

α/α	Ημερομηνία γνωστοποίησης στην ATHEX	Ημερομηνία συναλλαγής	Είδος συναλ.	Ποσότητα	Χρηματοπιστωτικό μέσο	Συνολική αξία (ευρώ)
1	09.03.2021	08.03.2021	Πώληση	1.600	Μετοχές ΕΧΑΕ (κο)	6.090,13
2	10.03.2021	09.03.2021	Πώληση	3.000	Μετοχές ΕΧΑΕ (κο)	11.427,51

Η γνωστοποίηση εκ μέρους της Εθνικής Τράπεζας προς την εταιρεία και ακολούθως από την εταιρία προς τις αρχές της Κεφαλαιαγοράς, γίνεται επειδή ο κ. Ιωάννης Κυριακόπουλος είναι μέλος της Διευρυμένης Εκτελεστικής Επιτροπής της Εθνικής Τράπεζας ενώ κατέχει ταυτόχρονα τη θέση του Μη Εκτελεστικού Μέλους του Δ.Σ. της ATHEX (υπόχρεο πρόσωπο με βάση το Ν.3340/2005).

From: ΜΟΤΟΡ ΟΪΛ Α.Ε.
Posted At: 10 March 2021 17:57
Conversation: Διάθεση Ενημερωτικού Δελτίου για Δημόσια Προσφορά Ομολογιών
Posted To: DOLAnnouncements

Subject: Διάθεση Ενημερωτικού Δελτίου για Δημόσια Προσφορά Ομολογιών

παρακαλούμε δείτε τη συνημμένη ανακοίνωση

[Διάθεση Ενημερωτικού Δελτίου για Δημόσια Προσφορά Ομολογιών](#)

From: ΜΟΤΟΡ ΟΪΛ Α.Ε.
Posted At: 10 March 2021 18:04
Conversation: Πρόσκληση σε Δημόσια Προσφορά Ομολογιών
Posted To: DOLAnnouncements

Subject: Πρόσκληση σε Δημόσια Προσφορά Ομολογιών

Παρακαλούμε δείτε τη συνημμένη ανακοίνωση

[Πρόσκληση σε Δημόσια Προσφορά Ομολογιών](#)

From: ΕΛΛΗΝΙΚΑ ΧΡΗΜΑΤΙΣΤΗΡΙΑ Α.Ε.
Posted At: 10 March 2021 18:12
Conversation: Γνωστοποίηση σημαντικών μεταβολών σε δικαιώματα ψήφου (v. 3556/2007)
Posted To: DOLAnnouncements
Subject: Γνωστοποίηση σημαντικών μεταβολών σε δικαιώματα ψήφου (v. 3556/2007)

Η THE GOLDMAN SACHS GROUP INC, με γραπτή γνωστοποίηση προς την Εταιρεία στις 09.03.2021 ενημερώνει ότι, ως αποτέλεσμα συναλλαγής στις 04.03.2021, κατέχει πλέον έμμεσα το 5,33% των δικαιωμάτων ψήφου της Εταιρείας (5,30% σε δικαιώματα ψήφου προερχόμενα από μετοχές και 0,04% σε δικαιώματα ψήφου προερχόμενα από χρηματοπιστωτικά μέσα), από 5,06% προ της συναλλαγής (5,01% σε δικαιώματα ψήφου προερχόμενα από μετοχές και 0,05% σε δικαιώματα ψήφου προερχόμενα από χρηματοπιστωτικά μέσα). Τα ποσοστά είναι στρογγυλοποιημένα στα 2 δεκαδικά ψηφία.

Η ελεγχόμενη επιχείρηση Goldman Sachs Asset Management LP κατέχει το 5,02% των δικαιωμάτων ψήφου.

Οι αλυσίδες ελεγχόμενων επιχειρήσεων μέσω των οποίων ουσιαστικά κατέχονται τα δικαιώματα ψήφου, ξεκινώντας από τον απώτατο ελέγχοντα, έχουν ως εξής:

- The Goldman Sachs Group, Inc.,
 - Goldman Sachs (UK) LLC,
 - Goldman Sachs Group UK Limited,
 - Goldman Sachs International
-
- The Goldman Sachs Group, Inc.,
 - GSAM Holdings LLC,
 - Goldman Sachs Asset Management, LP
-
- The Goldman Sachs Group, Inc.,
 - Goldman Sachs (UK) LLC,
 - Goldman Sachs Group UK Limited,
 - Goldman Sachs Asset Management International

From: ΕΛΒΑΛΧΑΛΚΟΡ Ε.Β. ΧΑΛΚΟΥ & ΑΛΟΥΜΙΝΙΟΥ Α.Ε.

Posted At: 10 March 2021 18:50

Conversation: ΔΕΛΤΙΟ ΤΥΠΟΥ ΟΙΚΟΝΟΜΙΚΟΥ ΑΠΟΤΕΛΕΣΜΑΤΟΣ ΧΡΗΣΗΣ
2020

Posted To: DOLAnnouncements

Subject: ΔΕΛΤΙΟ ΤΥΠΟΥ ΟΙΚΟΝΟΜΙΚΟΥ ΑΠΟΤΕΛΕΣΜΑΤΟΣ ΧΡΗΣΗΣ
2020

ΔΕΛΤΙΟ ΤΥΠΟΥ ΟΙΚΟΝΟΜΙΚΟΥ ΑΠΟΤΕΛΕΣΜΑΤΟΣ ΧΡΗΣΗΣ 2020

[ΔΕΛΤΙΟ ΤΥΠΟΥ ΟΙΚΟΝΟΜΙΚΟΥ ΑΠΟΤΕΛΕΣΜΑΤΟΣ ΧΡΗΣΗΣ 2020](#)

From: LAMDA DEVELOPMENT A.E.
Posted At: 10 March 2021 18:54
Conversation: Οικονομικό Ημερολόγιο 2021
Posted To: DOLAnnouncements

Subject: Οικονομικό Ημερολόγιο 2021

Δείτε το οικονομικό ημερολόγιο.

[Οικονομικό ημερολόγιο 2021](#)

From: ΕΛΒΑΛΧΑΛΚΟΡ Ε.Β. ΧΑΛΚΟΥ & ΑΛΟΥΜΙΝΙΟΥ Α.Ε.
Posted At: 10 March 2021 19:00
Conversation: IR RELEASE ΟΙΚΟΝΟΜΙΚΟΥ ΑΠΟΤΕΛΕΣΜΑΤΟΣ 2020
Posted To: DOLAnnouncements

Subject: IR RELEASE ΟΙΚΟΝΟΜΙΚΟΥ ΑΠΟΤΕΛΕΣΜΑΤΟΣ 2020

IR RELEASE ΟΙΚΟΝΟΜΙΚΟΥ ΑΠΟΤΕΛΕΣΜΑΤΟΣ 2020

[IR RELEASE ΟΙΚΟΝΟΜΙΚΟΥ ΑΠΟΤΕΛΕΣΜΑΤΟΣ 2020](#)

From: VIOHALCO SA/NV
Posted At: 10 March 2021 19:32
Conversation: Δημοσίευση των οικονομικών αποτελεσμάτων του 2020 της ElvalHalcor, θυγατρικής της Viohalco
Posted To: DOLAnnouncements
Subject: Δημοσίευση των οικονομικών αποτελεσμάτων του 2020 της ElvalHalcor, θυγατρικής της Viohalco

[Δημοσίευση των οικονομικών αποτελεσμάτων του 2020 της ElvalHalcor, θυγατρικής της Viohalco](#)

From: ΕΠΙΛΕΚΤΟΣ Α.Ε.Β.Ε.
Posted At: 10 March 2021 19:59
Conversation: ΓΝΩΣΤΟΠΟΙΗΣΗ ΑΛΛΑΓΗΣ ΣΥΝΘΕΣΗΣ ΔΙΟΙΚΗΤΙΚΟΥ
ΣΥΜΒΟΥΛΙΟΥ (ΟΡΘΗ ΕΠΑΝΑΛΗΨΗ)
Posted To: DOLAnnouncements
Subject: ΓΝΩΣΤΟΠΟΙΗΣΗ ΑΛΛΑΓΗΣ ΣΥΝΘΕΣΗΣ ΔΙΟΙΚΗΤΙΚΟΥ
ΣΥΜΒΟΥΛΙΟΥ (ΟΡΘΗ ΕΠΑΝΑΛΗΨΗ)

Α Ν Α Κ Ο Ι Ν Ω Σ Η

Η εταιρεία «ΕΠΙΛΕΚΤΟΣ ΚΛΩΣΤΟΨΦΑΝΤΟΥΡΓΙΑ Α.Ε.Β.Ε.» ανακοινώνει τα ακόλουθα:

Κατά την Ετήσια Τακτική Γενική Συνέλευση της **10ης Μαρτίου 2021**, εκλέχθηκε νέο Διοικητικό Συμβούλιο το οποίο συγκροτήθηκε σε σώμα ως εξής,

Ευριπίδης Δοντάς του Χαραλάμπους – Πρόεδρος & Δ/νων Σύμβουλος, εκτελεστικό μέλος

Μπιτσικώκος Γρηγόριος του Ευαγγέλου- Αντιπρόεδρος, μη εκτελεστικό μέλος

Απόστολος Δοντάς του Ηλία – Δ/νων Σύμβουλος, εκτελεστικό μέλος

Απόστολος Δοντάς του Ιωάννη, εκτελεστικό μέλος

Αρσενοπούλου Αρετή του Ανδρέα, μη εκτελεστικό μέλος

Χρήστος Κήττας του Λάμπρου, μη εκτελεστικό μέλος

Σφυρής Αλέξανδρος του Διονυσίου, ανεξάρτητο μη εκτελεστικό μέλος

Σκορδάς Αθανάσιος του Ιωάννη, ανεξάρτητο μη εκτελεστικό μέλος

Μέργου Βαρβάρα Παρασκευή του Γεωργίου, ανεξάρτητο μη εκτελεστικό μέλος

From: FOLLI-FOLLIE A.E.B.T.E.
Posted At: 10 March 2021 20:07
Conversation: Ανακοίνωση σχετικά με την Έκτακτη Γενική Συνέλευση των Μετόχων
Posted To: DOLAnnouncements

Subject: Ανακοίνωση σχετικά με την Έκτακτη Γενική Συνέλευση των Μετόχων

Δείτε την ανακοίνωση.

[Ανακοίνωση](#)

From: AUTOHELLAS A.T.E.E.
Posted At: 10 March 2021 20:54
Conversation: ΑΝΑΚΟΙΝΩΣΗ ΓΙΑ ΤΗΝ ΠΡΟΑΝΑΓΓΕΛΙΑ ΓΕΝΙΚΗΣ ΣΥΝΕΛΕΥΣΗΣ
Posted To: DOLAnnouncements

Subject: ΑΝΑΚΟΙΝΩΣΗ ΓΙΑ ΤΗΝ ΠΡΟΑΝΑΓΓΕΛΙΑ ΓΕΝΙΚΗΣ ΣΥΝΕΛΕΥΣΗΣ

ΠΡΟΣΚΛΗΣΗ ΤΑΚΤΙΚΗΣ ΓΕΝΙΚΗΣ ΣΥΝΕΛΕΥΣΗΣ

ΤΩΝ ΜΕΤΟΧΩΝ ΤΗΣ ΑΝΩΝΥΜΗΣ ΕΤΑΙΡΕΙΑΣ ΜΕ ΤΗΝ ΕΠΩΝΥΜΙΑ

AUTOHELLAS ΑΝΩΝΥΜΟΣ ΤΟΥΡΙΣΤΙΚΗ ΚΑΙ ΕΜΠΟΡΙΚΗ ΕΤΑΙΡΕΙΑ

[Κατάλογος Εγγράφων](#)

[A1 - Πρόσκληση γενικής συνέλευσης](#)

[A2 - Σχέδιο Αποφάσεων](#)

[A3 - Ετήσια Οικονομική Έκθεση της χρήσης του 2020](#)

[A4 - Έκθεση αποδοχών](#)

[A5α - Καταστατικό με προτεινόμενες τροποποιήσεις εμφανείς](#)

[A5β - Καταστατικό με ενσωματωμένες τις προτεινόμενες τροποποιήσεις](#)

[A6 - Πολιτική Καταλληλότητας των μελών του Διοικητικού Συμβουλίου](#)

[A7α - Πολιτική αποδοχών με προτεινόμενες τροποποιήσεις εμφανείς](#)

[A7β - Πολιτική αποδοχών με ενσωματωμένες τις προτεινόμενες τροποποιήσεις](#)

[A8 - Έκθεση πεπραγμένων της Επιτροπής Ελέγχου](#)

[A9 - Έντυπο επιστολικής ψήφου](#)

[A10 - Έντυπο διορισμού εκπροσώπου/αντιπροσώπου για συμμετοχή με επιστολική ψήφο](#)

[A11 - Έντυπο διορισμού εκπροσώπου/αντιπροσώπου για την εξ αποστάσεως συμμετοχή μέσω τηλεδιάσκεψης](#)

[A12 - Ανακοίνωση μετοχών και δικαιωμάτων ψήφου](#)

[A13 - ?σκηση δικαιωμάτων μειοψηφίας μετόχων](#)

[A14 - Όροι και προϋποθέσεις εξ αποστάσεως συμμετοχής](#)

[A15 - Ενημέρωση για επεξεργασία προσωπικών δεδομένων](#)

From: AUTOHELLAS A.T.E.E.
Posted At: 10 March 2021 21:05
Conversation: Ανακοίνωση 1392/2021 (δεν είναι διαθέσιμη η Ελληνική μετάφραση)
Posted To: DOLAnnouncements

Subject: Ανακοίνωση 1392/2021 (δεν είναι διαθέσιμη η Ελληνική μετάφραση)

Αυτή η Ανακοίνωση είναι διαθέσιμη μόνο στα [Αγγλικά](#).

From: ΜΥΤΙΛΗΝΑΙΟΣ Α.Ε.
Posted At: 11 March 2021 09:46
Conversation: Απόκτηση Ιδίων Μετοχών
Posted To: DOLAnnouncements

Subject: Απόκτηση Ιδίων Μετοχών

Δείτε παρακάτω:

[Απόκτηση Ιδίων Μετοχών](#)

From: ΑΕΡΟΠΟΡΙΑ ΑΙΓΑΙΟΥ Α.Ε.
Posted At: 11 March 2021 09:48
Conversation: Προαναγγελία Συνέλευσης Ομολογιούχων
Posted To: DOLAnnouncements

Subject: Προαναγγελία Συνέλευσης Ομολογιούχων

Πρόσκληση Ομολογιούχων Δανειστών Κοινού Ομολογιακού Δανείου ποσού EUR200.000.000 σε Συνέλευση των Ομολογιούχων την 24.03.2021 και σε επαναληπτική Συνέλευση την 30.03.2021

[Προαναγγελία Συνέλευσης Ομολογιούχων](#)

From: ΜΟΤΟΡ ΟΪΛ Α.Ε.
Posted At: 11 March 2021 11:26
Conversation: Ανακοίνωση Σχετικά με την Αγορά Στόχο
Posted To: DOLAnnouncements

Subject: Ανακοίνωση Σχετικά με την Αγορά Στόχο

Παρακαλούμε δείτε τη συνημμένη ανακοίνωση

[Ανακοίνωση Σχετικά με την Αγορά Στόχο](#)

From: MOTOP ΟΙΛ Α.Ε.
Posted At: 11 March 2021 11:27
Conversation: Συναλλαγές της OPTIMA BANK Α.Ε (ρυθμιζόμενη πληροφορία Ν.3556/2007)
Posted To: DOLAnnouncements
Subject: Συναλλαγές της OPTIMA BANK Α.Ε (ρυθμιζόμενη πληροφορία Ν.3556/2007)

Η ΜΟΤΟΡ ΟΙΛ (ΕΛΛΑΣ) ΔΙΥΛΙΣΤΗΡΙΑ ΚΟΡΙΝΘΟΥ Α.Ε., σύμφωνα με τους Ν. 3556/2007 και 3606/2007, ανακοινώνει ότι η Τράπεζα OPTIMA BANK Α.Ε. την ενημέρωσε ότι πραγματοποίησε τις εξής συναλλαγές:

Ημερομηνία	Συναλλαγή	Ποσότητα	Χρηματοπιστωτικό Μέσο	Αξία (σε ΕΥΡΩ)
10/03/2021	Πώληση	2.703	Μετοχές ΜΟΗ (ΚΟ)	34.409,80
10/03/2021	Αγορά	3.523	Μετοχές ΜΟΗ (ΚΟ)	44.817,26
10/03/2021	Αγορά	6	ΣΜΕ ΜΟΗ ΜΑΡ 2021	7.672,00
10/03/2021	Πώληση	29	ΣΜΕ ΜΟΗ ΙΟΥΝ 2021	37.012,00

Η Τράπεζα OPTIMA BANK Α.Ε. πραγματοποίησε τις ανωτέρω συναλλαγές λόγω της Ειδικής Διαπραγμάτευσης που έχει αναλάβει στην αγορά παραγώγων σε Συμβόλαια Μελλοντικής Εκπλήρωσης (ΣΜΕ) με υποκείμενο τίτλο την μετοχή της ΜΟΤΟΡ ΟΙΛ (ΕΛΛΑΣ) ΔΙΥΛΙΣΤΗΡΙΑ ΚΟΡΙΝΘΟΥ Α.Ε.

Η γνωστοποίηση εκ μέρους της Τράπεζας OPTIMA BANK Α.Ε. προς την Εταιρία και ακολούθως η ανακοίνωση της Εταιρίας προς τις αρχές της Κεφαλαιαγοράς, γίνεται επειδή ο κ. Πέτρος Τζαννετάκης είναι μη εκτελεστικό μέλος του Δ.Σ. της Τράπεζας OPTIMA BANK Α.Ε., ενώ κατέχει τη θέση του εκτελεστικού μέλους του Δ.Σ. της ΜΟΤΟΡ ΟΙΛ (ΕΛΛΑΣ) ΔΙΥΛΙΣΤΗΡΙΑ ΚΟΡΙΝΘΟΥ Α.Ε.

Ο κ. Πέτρος Τζαννετάκης είναι πρόσωπο υπόχρεο να γνωστοποιεί τις χρηματιστηριακές συναλλαγές του με αντικείμενο μετοχές εκδόσεως ΜΟΤΟΡ ΟΙΛ (ΕΛΛΑΣ) ΔΙΥΛΙΣΤΗΡΙΑ ΚΟΡΙΝΘΟΥ Α.Ε. (άρθρο 19 του Κανονισμού ΕΕ 596/2014).

Μαρούσι, 11 Μαρτίου 2021

Το Διοικητικό Συμβούλιο

From: ΕΛΛΑΚΤΩΡ Α.Ε.
Posted At: 11 March 2021 12:53
Conversation: Ανακοίνωση ρυθμιζόμενης πληροφορίας ν.3556/2004, γνωστοποίηση σημαντικών μεταβολών σε δικαιώματα ψήφου
Posted To: DOLAnnouncements
Subject: Ανακοίνωση ρυθμιζόμενης πληροφορίας ν.3556/2004, γνωστοποίηση σημαντικών μεταβολών σε δικαιώματα ψήφου

Ανακοίνωση ρυθμιζόμενης πληροφορίας σύμφωνα με το ν.3556/2007

Γνωστοποίηση σημαντικών μεταβολών σε δικαιώματα ψήφου

Η εταιρεία ΕΛΛΑΚΤΩΡ ΑΕ γνωστοποιεί ενημέρωση, που έλαβε την 10.03.2021 από μέτοχό της, σχετικά με σημαντική μεταβολή στη συμμετοχή και τα δικαιώματα ψήφου.

Η REGGEBORGH INVEST B.V., με έδρα το Rijssen της Ολλανδίας, μέτοχος της ΕΛΛΑΚΤΩΡ ΑΕ, σε συμμόρφωση με την Οδηγία περί Διαφάνειας, ενημερώνει (κατ' άρθρο 9 του ν.3556/2007) για επέκταση της περιόδου άσκησης του δικαιώματος προαίρεσης αγοράς (Call Option) μετοχών και των αντίστοιχων δικαιωμάτων ψήφου, ως ακολούθως:

Η REGGEBORGH INVEST B.V. απέκτησε την 10.09.2020 δικαίωμα προαίρεσης αγοράς (Call Option) 26.882.023 μετοχών και δικαιωμάτων ψήφου στην ΕΛΛΑΚΤΩΡ ΑΕ, που αντιστοιχούν σε ποσοστό 12,5457% επί του συνόλου των δικαιωμάτων ψήφου της ΕΛΛΑΚΤΩΡ. Η ημερομηνία λήξης είχε καθορισθεί 180 ημέρες μετά την 10.09.2020 και η περίοδος άσκησης/μετατροπής, ήταν μεταξύ της 1ης και της 180ης ημέρας μετά την 10.09.2020.

Στις 6η Μαρτίου 2021, υπεγράφη η **επέκταση της περιόδου άσκησης** για το προαναφερόμενο δικαίωμα, η οποία είναι πλέον **μεταξύ της 1ης και της 240ης ημέρας μετά την 10.09.2020**. Κατόπιν τούτου η συμμετοχή της REGGEBORGH INVEST B.V. στο μετοχικό κεφάλαιο και τα δικαιώματα ψήφου στην ΕΛΛΑΚΤΩΡ παρουσιάζεται ως κατωτέρω:

Αριθμός μετοχών και ισάριθμων δικαιωμάτων ψήφου (που ενσωματώνονται σε μετοχές) πριν την επέκταση της περιόδου άσκησης/μετατροπής :

Άμεση συμμετοχή: 14,1761% (ήτοι 30.375.397 κοινές μετά ψήφου ονομαστικές μετοχές), έμμεση συμμετοχή: 0% (ήτοι 0 κοινές μετά ψήφου ονομαστικές μετοχές)

και συνολικό ποσοστό συμμετοχής και δικαιωμάτων ψήφου (άμεσο και έμμεσο): 14,1761% (ήτοι 30.375.397 κοινές μετά ψήφου ονομαστικές μετοχές) επί του συνόλου των δικαιωμάτων ψήφου της ΕΛΛΑΚΤΩΡ.

Ο αριθμός μετοχών και ισάριθμων δικαιωμάτων ψήφου (συνολική θέση), ως αποτέλεσμα πιθανής μελλοντικής άσκησης των δικαιωμάτων προαίρεσης (Call Option), θα διαμορφωθεί ως εξής: άμεση συμμετοχή 26,7218% (ήτοι 57.257.420 κοινές μετά ψήφου ονομαστικές μετοχές), έμμεση συμμετοχή 0% (ήτοι 0 κοινές μετά ψήφου ονομαστικές μετοχές) και συνολικό ποσοστό συμμετοχής και δικαιωμάτων ψήφου (άμεσο και έμμεσο) 26,7218% (ήτοι 57.257.420 κοινές μετά ψήφου ονομαστικές μετοχές) εκδόσεως ΕΛΛΑΚΤΩΡ ΑΕ.

Αριθμός μετοχών και ισάριθμων δικαιωμάτων ψήφου (που ενσωματώνονται σε μετοχές) μετά επέκταση της περιόδου άσκησης/μετατροπής :

Άμεση συμμετοχή: 14,7937% (ήτοι 31.698.933 κοινές μετά ψήφου ονομαστικές μετοχές), έμμεση συμμετοχή: 0% (ήτοι 0 κοινές μετά ψήφου ονομαστικές μετοχές) και συνολικό ποσοστό συμμετοχής και δικαιωμάτων ψήφου (άμεσο και έμμεσο): 14,7937% (ήτοι 31.698.933 κοινές μετά ψήφου ονομαστικές μετοχές) επί του συνόλου των δικαιωμάτων ψήφου της ΕΛΛΑΚΤΩΡ.

Ο αριθμός μετοχών και ισάριθμων δικαιωμάτων ψήφου (συνολική θέση), ως αποτέλεσμα πιθανής μελλοντικής άσκησης των δικαιωμάτων προαίρεσης (Call Option), με επέκταση της περιόδου άσκησης για το προαναφερόμενο δικαίωμα, η οποία είναι πλέον μεταξύ της 1ης και της 240ης ημέρας μετά την 10.09.2020, θα διαμορφωθεί ως εξής: άμεση συμμετοχή 27,3395% (ήτοι 58.580.956 κοινές μετά ψήφου ονομαστικές μετοχές), έμμεση συμμετοχή 0% (ήτοι 0 κοινές μετά ψήφου ονομαστικές μετοχές) και συνολικό ποσοστό συμμετοχής και δικαιωμάτων ψήφου (άμεσο και έμμεσο) 27,3395% (ήτοι 58.580.956 κοινές μετά ψήφου ονομαστικές μετοχές) εκδόσεως ΕΛΛΑΚΤΩΡ ΑΕ.

Πρόσθετες πληροφορίες – Παρατήρηση.

Η αγορά των μετοχών πραγματοποιήθηκε μέσω του Χρηματιστηρίου Αθηνών. Η REGGEBORGH INVEST B.V. δεν ελέγχεται από κανένα φυσικό πρόσωπο ή νομική οντότητα, σύμφωνα με το άρθρο 3 του Ν. 3556/2007 και δεν ελέγχει καμιά άλλη οντότητα που να κατέχει άμεσα ή έμμεσα ποσοστό συμμετοχής στην εκδότρια ΕΛΛΑΚΤΩΡ ΑΕ.

Η ενημέρωση γίνεται λόγω επέκτασης της περιόδου άσκησης/μετατροπής για το δικαίωμα προαίρεσης, όπως περιγράφεται ανωτέρω, η οποία είναι πλέον μεταξύ της 1ης και της 240ης ημέρας μετά την 10.09.2020.

Κηφισιά, 11.03.2021

[Γνωστοποίηση σημαντικών μεταβολών σε ΔΨ](#)

From: ΠΛΑΣΤΙΚΑ ΚΡΗΤΗΣ Α.Β.Ε.Ε.
Posted At: 11 March 2021 12:56
Conversation: ΑΥΞΗΣΗ ΜΕΤΟΧΙΚΟΥ ΚΕΦΑΛΑΙΟΥ ΘΥΓΑΤΡΙΚΗΣ ΕΤΑΙΡΙΑΣ
Posted To: DOLAnnouncements

Subject: ΑΥΞΗΣΗ ΜΕΤΟΧΙΚΟΥ ΚΕΦΑΛΑΙΟΥ ΘΥΓΑΤΡΙΚΗΣ ΕΤΑΙΡΙΑΣ

Βλέπετε συνημμένα την ανακοίνωση της εταιρίας ΠΛΑΣΤΙΚΑ ΚΡΗΤΗΣ Α.Β.Ε.Ε. "
ΑΥΞΗΣΗ
ΜΕΤΟΧΙΚΟΥ ΚΕΦΑΛΑΙΟΥ ΘΥΓΑΤΡΙΚΗΣ ΕΤΑΙΡΙΑΣ"

[ΑΥΞΗΣΗ ΜΕΤΟΧΙΚΟΥ ΚΕΦΑΛΑΙΟΥ ΘΥΓΑΤΡΙΚΗΣ ΕΤΑΙΡΙΑΣ](#)

From: ΓΕΚ ΤΕΡΝΑ Α.Ε.
Posted At: 11 March 2021 13:36
Conversation: ΑΝΑΚΟΙΝΩΣΗ
Posted To: DOLAnnouncements

Subject: ΑΝΑΚΟΙΝΩΣΗ

Η ΓΕΚ ΤΕΡΝΑ ΑΕ ενημερώνει το Επενδυτικό Κοινό ότι έλαβε σήμερα την εξής γνωστοποίηση από τον μέτοχο REGGEBORGH INVEST B.V:

“Η Reggeborgh Invest ανακοινώνει ότι μετά από μία επιτυχημένη και προσοδοφόρα επενδυτική παρουσία στη ΓΕΚ ΤΕΡΝΑ Α.Ε. έχει συμφωνήσει να προχωρήσει σε αποεπένδυση από την εταιρεία.

Η Reggeborgh Invest θα προχωρήσει στις σχετικές, λεπτομερείς ενημερώσεις μόλις ολοκληρωθούν οι διαδικασίες για τη σταδιακή μείωση του ποσοστού συμμετοχής της στη ΓΕΚ ΤΕΡΝΑ Α.Ε., που σήμερα ανέρχεται σε 28,181%.

Η Reggeborgh Invest θα διατηρήσει και θα ενισχύσει τις λοιπές επενδύσεις της στην Ελλάδα γιατί πιστεύει βαθύτατα στο μέλλον της ελληνικής οικονομίας και της χώρας.

Reggeborgh Invest B.V.”

From: ΤΡΑΠΕΖΑ ΤΗΣ ΕΛΛΑΔΟΣ Α.Ε.
Posted At: 11 March 2021 15:49
Conversation: ΓΝΩΣΤΟΠΟΙΗΣΗ ΑΛΛΑΓΗΣ ΣΥΝΘΕΣΗΣ ΔΙΟΙΚΗΤΙΚΟΥ ΣΥΜΒΟΥΛΙΟΥ
Posted To: DOLAnnouncements
Subject: ΓΝΩΣΤΟΠΟΙΗΣΗ ΑΛΛΑΓΗΣ ΣΥΝΘΕΣΗΣ ΔΙΟΙΚΗΤΙΚΟΥ ΣΥΜΒΟΥΛΙΟΥ

ΓΕΝΙΚΟ ΣΥΜΒΟΥΛΙΟ ΤΗΣ ΤΡΑΠΕΖΑΣ ΤΗΣ ΕΛΛΑΔΟΣ

Γιάννης Στουρνάρας	(Διοικητής)
Θεόδωρος Κ. Πελαγίδης	(Υποδιοικητής)
Χριστίνα Παπακωνσταντίνου	(Υποδιοικήτρια)
Σπυρίδων Ι. Θεοδωρόπουλος	(Σύμβουλος)
Γεώργιος Ι. Καρανίκας	(Σύμβουλος)
Θεοδόσιος Σ. Πανάικας	(Σύμβουλος)
Ιωάννης Α. Ρέτσος	(Σύμβουλος)
Αθανάσιος Ι. Σαββάκης	(Σύμβουλος)
Δημήτριος Α. Σιδέρης	(Σύμβουλος)
Νικόλαος Ι. Σκορίνης	(Σύμβουλος)
Όλγα Π. Χαρίτου	(Σύμβουλος)
Χρήστος Δ. Χατζηεμμανουήλ	(Σύμβουλος)

From: CRI A.E.
Posted At: 11 March 2021 16:09
Conversation: ΑΝΑΚΟΙΝΩΣΗ ΓΙΑ ΤΙΣ ΑΠΟΦΑΣΕΙΣ ΓΕΝΙΚΗΣ ΣΥΝΕΛΕΥΣΗΣ (Ορθή Επανάληψη)
Posted To: DOLAnnouncements
Subject: ΑΝΑΚΟΙΝΩΣΗ ΓΙΑ ΤΙΣ ΑΠΟΦΑΣΕΙΣ ΓΕΝΙΚΗΣ ΣΥΝΕΛΕΥΣΗΣ (Ορθή Επανάληψη)

«CPI ΑΝΩΝΥΜΟΣ ΕΤΑΙΡΕΙΑ ΗΛΕΚΤΡΟΝΙΚΩΝ ΥΠΟΛΟΓΙΣΤΩΝ ΚΑΙ ΠΕΡΙΦΕΡΕΙΑΚΩΝ»

ΓΕΜΗ: 001788301000 (ΑΡ.Μ.Α.Ε. 32624/06/Β/95/1)

-

ΑΠΟΦΑΣΕΙΣ ΕΤΗΣΙΑΣ ΤΑΚΤΙΚΗΣ ΓΕΝΙΚΗΣ ΣΥΝΕΛΕΥΣΗΣ ΤΗΣ 08^{ης} ΜΑΡΤΙΟΥ 2021

Σύμφωνα με το άρθρο 133 του Ν. 4548/2018 Η "CPIA.E. ΗΛΕΚΤΡΟΝΙΚΩΝ ΥΠΟΛΟΓΙΣΤΩΝ ΚΑΙ ΠΕΡΙΦΕΡΕΙΑΚΩΝ" ανακοινώνει τα αποτελέσματα της ψηφοφορίας επί των θεμάτων της ημερήσιας διάταξης της Ετήσιας Τακτικής Γενικής Συνέλευσης της 08^{ης} Μαρτίου 2021. Στη συνεδρίαση της Συνέλευσης παρέστησαν μέτοχοι/εκπρόσωποι μετόχων που εκπροσωπούσαν το 67,71% του μετοχικού κεφαλαίου της Εταιρείας.

ΘΕΜΑ 1^ο: Υποβολή και έγκριση των Ετήσιων Οικονομικών Καταστάσεων της Εταιρείας (σε ενοποιημένη και μη βάση) της εταιρικής χρήσης από 1.7.2019 – 30.06.2020, καθώς και των σχετικών Εκθέσεων του Διοικητικού Συμβουλίου και των Ορκωτών Ελεγκτών

Εγκρίθηκαν οι οικονομικές καταστάσεις της χρήσης 1/7/2019-30/06/2020, (απλή – ενοποιημένη) η έκθεση του Διοικητικού Συμβουλίου και του Ορκωτού Ελεγκτή - Λογιστή.

ΘΕΜΑ 2^ο: Έγκριση της συνολικής διαχείρισης της Εταιρείας, που άσκησε το Διοικητικό Συμβούλιο κατά τη χρήση 1/7/2019-30/06/2020, σύμφωνα με τα προβλεπόμενα στο άρθρο 108 του Νόμου 4548/2018 όπως ισχύει και απαλλαγής των Ορκωτών Ελεγκτών από κάθε ευθύνη αποζημίωσης για τη χρήση 1/7/2019-30/06/2020, σύμφωνα με το άρθρο 117, παρ. 1 περίπτ. γ' του Ν. 4548/2018.

Εγκρίθηκε η συνολική διαχείριση της εταιρείας για τη χρήση 1/7/2019-30/06/2020 και απαλλάχθηκε ο Ορκωτό Λογιστής από κάθε ευθύνη για τις οικονομικές καταστάσεις και τα πεπραγμένα της χρήσης 1/7/2019-30/06/2020.

ΘΕΜΑ 3^ο : Εκλογή Διοικητικού Συμβουλίου.

Δεν εξελέγη νέο Διοικητικό Συμβούλιο. Το σημερινό Διοικητικό Συμβούλιο θα συνεχίσει την άσκηση των καθηκόντων του, μέχρι τη λήξη της θητείας του.

ΘΕΜΑ 4^ο : Έκθεση πεπραγμένων Επιτροπής Ελέγχου.

Ο Πρόεδρος της επιτροπής ελέγχου, ανέγνωσε την καταρτισθείσα Έκθεση πεπραγμένων της Επιτροπής Ελέγχου.

ΘΕΜΑ 5^ο : Εκλογή Επιτροπής Ελέγχου σύμφωνα με τις διατάξεις του Ν.4449/2017 σε συνδυασμό με αυτές του Ν. 3016/2002.

Η Γενική Συνέλευση αποφάσισε σύμφωνα με τις διατάξεις του άρθρου 44 του Ν. 4449/2017 την εκλογή τριμελούς Επιτροπής Ελέγχου, η οποία:

- θα είναι επιτροπή του Διοικητικού Συμβουλίου
- θα αποτελείται από τρία (3) μη εκτελεστικά μέλη του Διοικητικού Συμβουλίου εκ των οποίων τα δύο (2) θα είναι ανεξάρτητα και μη εκτελεστικά μέλη του Διοικητικού Συμβουλίου
- θα ορισθεί από το Διοικητικό Συμβούλιο
- θα έχει θητεία τεσσάρων (4) ετών, με δυνατότητα παράτασης το αργότερο μέχρι την επόμενη τακτική Γενική Συνέλευση και σε κάθε περίπτωση εντός του ίδιου ημερολογιακού έτους
- θα αποτελείται από μέλη τα οποία θα πληρούν όλες τις προϋποθέσεις ανεξαρτησίας κατά την έννοια του Ν. 3016/2002, και επάρκειας των απαιτούμενων γνώσεων κατά το άρθρο 44 του Ν. 4449/2017 ιδία δε όλα τα νέα μέλη της θα έχουν επαρκή γνώση στον τομέα στον οποίο δραστηριοποιείται η Εταιρεία και τουλάχιστον ένα εκ των ανεξάρτητων, μη εκτελεστικών μελών του ΔΣ, αποδεδειγμένα επαρκή γνώση και εμπειρία ελεγκτικής και λογιστικής (διεθνών προτύπων).
- θα έχει Πρόεδρο ο οποίος θα ορισθεί από τα μέλη της νέας Επιτροπής Ελέγχου κατά τη συνεδρίασή της για συγκρότηση σε σώμα και ο οποίος θα είναι ανεξάρτητο, μη εκτελεστικό μέλος του ΔΣ.

Περαιτέρω, η Γενική Συνέλευση αποφάσισε:

- την επικαιροποίηση των υφιστάμενων κωδίκων και κανονισμών λειτουργίας της εταιρείας

- την σύνταξη νέων κανονισμών, στο βαθμό που αυτό απαιτείται για την εύρυθμη και απρόσκοπτη λειτουργία της Εταιρείας, και εξουσιοδοτεί το Διοικητικό Συμβούλιο της Εταιρείας όπως προβεί σε όλες τις αναγκαίες ενέργειες για την υλοποίηση της παρούσας απόφασης.

ΘΕΜΑ 6°: Εκλογή δύο Ορκωτών Ελεγκτών, δηλαδή ενός τακτικού και ενός αναπληρωματικού για τη χρήση 1.7.2020-30.06.2021 και καθορισμός της αμοιβής αυτών.

Έγινε εκλογή Ορκωτών Ελεγκτών για τη χρήση 1/7/2020-30/06/2021 και αποφασίσθηκε το ποσό της αμοιβής τους.

ΘΕΜΑ 7°: Έγκριση αμοιβών των μελών του Διοικητικού Συμβουλίου για τη χρήση 1.7.2019-30.06.2020 και προέγκριση αυτών για τη χρήση 1.7.2020-30.06.2021.

Εγκρίθηκαν οι αμοιβές των μελών του Διοικητικού Συμβουλίου για τη χρήση 1/7/2020-30/06/2021.

ΘΕΜΑ 8°: Έγκριση προκαταβολής αμοιβών σε μέλη του Δ.Σ. για το διάστημα μέχρι την επόμενη Τακτική Γενική Συνέλευση σύμφωνα με το άρθρο 109 του Νόμου 4548/2018.

Εγκρίθηκε η χορήγηση προκαταβολών στα μέλη του Διοικητικού Συμβουλίου για την περίοδο μετά τις 30/06/2021 και μέχρι την επόμενη Τακτική Γενική Συνέλευση.

ΘΕΜΑ 9°: Έγκριση της αναθεωρημένης Πολιτικής Αποδοχών σύμφωνα με τα οριζόμενα στο άρθρο 110 του Νόμου 4548/2018.

Εγκρίθηκε η αναθεωρημένη πολιτική Αποδοχών της Εταιρείας.

ΘΕΜΑ 10°: Έγκριση της Πολιτικής Καταλληλότητας και Ανάδειξης Υποψήφιων Μελών του Διοικητικού Συμβουλίου και Υπευθύνων Προσώπων.

Εγκρίθηκε η Πολιτική Καταλληλότητας και Ανάδειξης Υποψηφίων Μελών του Δ.Σ. και Υπευθύνων Προσώπων.

ΘΕΜΑ 11°: Υποβολή προς συζήτηση στη Γενική Συνέλευση της Έκθεσης αποδοχών των μελών του Δ.Σ. για την οικονομική χρήση 1/7/2019-30/06/2020, σύμφωνα με το άρθρο 112 του ν. 4548/2018.

Εγκρίθηκε η υποβληθείσα Έκθεση Αποδοχών των Μελών του Δ.Σ. για την οικονομική χρήση 1/7/2019-30/06/2020, σύμφωνα με τις προβλέψεις του άρθρου 112 ν. 4548/2018.

ΘΕΜΑ 12^ο: Έγκριση προγράμματος αγοράς ιδίων μετοχών σύμφωνα με το άρθρο 49 του Ν. 4548/2018 και παροχή σχετικών εξουσιοδοτήσεων προς το Δ.Σ. για τα διαδικαστικά.

Εγκρίθηκε νέο πρόγραμμα αγοράς ιδίων μετοχών της Εταιρείας (ανώτατος αριθμός μετοχών 990.750, ανώτατη τιμή αγοράς Ευρώ 1,00 ανά μετοχή, κατώτατη τιμή αγοράς Ευρώ 0,10 ανά μετοχή, διάρκεια 10/3/2021 – 09/03/2023, και δόθηκε η εξουσιοδότηση στο Δ.Σ. για τα διαδικαστικά θέματα του προγράμματος.

Τάυρος 08 Μαρτίου 2021

Το Διοικητικό Συμβούλιο

**ΑΙΤΙΟΛΟΓΗΜΕΝΗ ΓΝΩΜΗ ΤΟΥ ΔΙΟΙΚΗΤΙΚΟΥ ΣΥΜΒΟΥΛΙΟΥ ΤΗΣ «ΠΕΙΠΕΡΠΑΚ
ΑΝΩΝΥΜΟΣ ΒΙΟΜΗΧΑΝΙΚΗ ΕΤΑΙΡΙΑ ΕΚΤΥΠΩΣΕΩΣ ΚΥΤΙΟΠΟΙΙΑΣ ΚΑΙ ΕΙΔΩΝ
ΧΑΡΤΙΝΗΣ ΣΥΣΚΕΥΑΣΙΑΣ» ΣΧΕΤΙΚΑ ΜΕ ΤΗΝ ΥΠΟΧΡΕΩΤΙΚΗ ΔΗΜΟΣΙΑ ΠΡΟΤΑΣΗ ΤΗΣ
«ORLANDO-EQUITY HOLDING LIMITED»**

Το Διοικητικό Συμβούλιο της ανώνυμης εταιρείας με την επωνυμία «ΠΕΙΠΕΡΠΑΚ ΑΝΩΝΥΜΟΣ ΒΙΟΜΗΧΑΝΙΚΗ ΕΤΑΙΡΙΑ ΕΚΤΥΠΩΣΕΩΣ ΚΥΤΙΟΠΟΙΙΑΣ ΚΑΙ ΕΙΔΩΝ ΧΑΡΤΙΝΗΣ ΣΥΣΚΕΥΑΣΙΑΣ» (εφεξής η «Εταιρεία»), συνεδρίασε την 11.03.2021, προκειμένου να εξετάσει:

1. το περιεχόμενο της υποχρεωτικής δημόσιας πρότασης, που υπέβαλε, σύμφωνα με το Ν.3461/2006, η «ORLANDO-EQUITY HOLDING LIMITED» (εφεξής ο «Προτείνων») για την απόκτηση των κοινών, ονομαστικών μετοχών της Εταιρείας, την κυριότητα των οποίων δεν είχε ο Προτείνων κατά την ημερομηνία που κατέστη υπόχρεος σε υποβολή υποχρεωτικής δημόσιας πρότασης (εφεξής η «Δημόσια Πρόταση»).
2. το περιεχόμενο του εγκριθέντος με την από 26.02.2021 απόφαση του Διοικητικού Συμβουλίου της Επιτροπής Κεφαλαιαγοράς, Πληροφοριακού Δελτίου της Δημόσιας Πρότασης (εφεξής το «Πληροφοριακό Δελτίο»), που απευθύνεται στους μετόχους της Εταιρείας, κατά τα προβλεπόμενα στο Ν.3461/2006, για την εξαγορά του συνόλου των κοινών, ονομαστικών μετοχών της Εταιρείας, το οποίο τέθηκε στη διάθεση του κοινού την 02.03.2021, και
3. την απαιτούμενη, δυνάμει του άρθρου 15 παράγραφος 2 του Ν.3461/2006, έκθεση την οποία συνέταξε, με ημερομηνία 10.03.2021, ο Χρηματοοικονομικός Σύμβουλος της Εταιρείας, ήτοι η Τράπεζα «Optima bank A.E.» (εφεξής η «Έκθεση του Συμβούλου» και ο «Χρηματοοικονομικός Σύμβουλος» αντίστοιχα), για τους σκοπούς της Δημόσιας Πρότασης, η οποία αποτελεί αναπόσπαστο μέρος του παρόντος.

Η Δημόσια Πρόταση αφορά στην απόκτηση του συνόλου των κοινών ονομαστικών, μετά ψήφου, άυλων μετοχών εκδόσεως της Εταιρείας, ονομαστικής αξίας €0,30 έκαστη, ελεύθερων από κάθε φύσεως βάρη και δικαιώματα τρίτων, οι οποίες έχουν εισαχθεί και αποτελούν αντικείμενο διαπραγμάτευσης στο Χρηματιστήριο Αθηνών (εφεξής οι «Μετοχές»), οι οποίες κατά την ημερομηνία στην οποία ο Προτείνων ξεκίνησε τη διαδικασία της Δημόσιας Πρότασης δεν ανήκαν στην κυριότητα του Προτείνοντα ή των Συντονισμένων Προσώπων (όπως ορίζονται κατωτέρω). Συγκεκριμένα, η Δημόσια Πρόταση αφορά σε 394.288 μετοχές, οι οποίες αντιστοιχούν σε ποσοστό ύψους περίπου 9,974% του συνολικού καταβεβλημένου μετοχικού κεφαλαίου και των δικαιωμάτων ψήφου τα Εταιρείας (εφεξής οι «Μετοχές της Δημόσιας Πρότασης»).

Το προσφερόμενο αντάλλαγμα ορίστηκε σε €6,70 ανά Μετοχή (εφεξής το «Προσφερόμενο Αντάλλαγμα»). Συντονισμένα πρόσωπα, σύμφωνα με τα διαλαμβανόμενα του άρθρου 2 (ε) του Νόμου, είναι (i) η εταιρεία CHINA-CEE MANAGEMENT S.A.R.L. ως πρόσωπο που έχει τον απώτατο έλεγχο του Προτείνοντα, και (ii) τα πρόσωπα που ελέγχονται κατά τα διαλαμβανόμενα στο άρθρο 3 παρ. 1 (γ) του Ν. 3556/2007 από την CHINA-CEE MANAGEMENT S.A.R.L. (εφεξής και από κοινού τα «Συντονισμένα Πρόσωπα»).

Κατά την εν λόγω συνεδρίαση του Διοικητικού Συμβουλίου (καθώς και σε όλες τις συνεδριάσεις που είχαν θέματα σχετικά με τη Δημόσια Πρόταση) συμμετείχαν όλα τα μέλη του Διοικητικού Συμβουλίου της Εταιρείας. Σύμφωνα με τα ανωτέρω, και αφού διαπιστώθηκε η απαιτούμενη απαρτία σύμφωνα με το Ν. 4548/2018 και το Καταστατικό της Εταιρείας, το Διοικητικό Συμβούλιο της Εταιρείας διατυπώνει την αιτιολογημένη γνώμη του σχετικά με τη Δημόσια Πρόταση ως εξής:

1. Αριθμός Μετοχών της Εταιρείας που κατέχουν ή ελέγχουν, άμεσα ή έμμεσα, τα μέλη του Διοικητικού Συμβουλίου και τα διευθυντικά στελέχη της Εταιρείας (άρθρο 15 παρ. 2 περ. α. του Ν. 3461/2006).

Μέχρι και την 11.03.2021, ημερομηνία συνεδρίασης του Διοικητικού Συμβουλίου ως ανωτέρω, οι κ.κ. Ραφαηλίδη Άννα, Υπεύθυνη Τμήματος Εταιρικών Ανακοινώσεων και Χωριανόπουλος Ιωάννης, Διευθυντής Εργοστασίου, κατέχουν άμεσα ή/και έμμεσα Μετοχές και δικαιώματα ψήφου στην Εταιρεία, ως ακολούθως

Όνοματεπώνυμο	Ιδιότητα	Άμεσος Αριθμός Μετοχών & Δικαιωμάτων Ψήφου	Αριθμός Άμεσων και Έμμεσων Μετοχών & Δικαιωμάτων Ψήφου	Ποσοστό Άμεσων και Έμμεσων Μετοχών & Δικαιωμάτων Ψήφου
Ραφαηλίδη Άννα	Υπεύθυνη Τμήματος Εταιρικών Ανακοινώσεων	70	70	0,00177%
Χωριανόπουλος Ιωάννης	Διευθυντής Εργοστασίου	200	200	0,005059%

2. Ενέργειες στις οποίες έχει ήδη προβεί ή προτίθεται να προβεί το Διοικητικό Συμβούλιο της Εταιρείας σχετικά με τη Δημόσια Πρόταση (άρθρο 15 παρ. 2 περ. β. του Ν. 3461/2006).

Την 29.01.2021, το Διοικητικό Συμβούλιο της Εταιρείας ενημερώθηκε εγγράφως από τον Προτείνοντα για την υποβολή της Δημόσιας Πρότασης και παρέλαβε αντίγραφο του σχεδίου του Πληροφοριακού Δελτίου, σύμφωνα με το άρθρο 10 παρ. 1 του Ν.3461/2006. Εν συνεχεία, το Διοικητικό Συμβούλιο της Εταιρείας ενημέρωσε με επιστολή του σύμφωνα με το άρθρο 10 παρ. 3 του Ν.3461/2006 τους εργαζόμενους της Εταιρείας για την υποβολή της Δημόσιας Πρότασης, η οποία αναρτήθηκε στον πίνακα ανακοινώσεων της Εταιρείας.

Περαιτέρω, το Διοικητικό Συμβούλιο την 12.02.2021 όρισε ως Χρηματοοικονομικό Σύμβουλο, σύμφωνα με το άρθρο 15 του Ν.3461/2006, την Τράπεζα «Optima bank A.E.», στην οποία ανατέθηκε να αξιολογήσει τη Δημόσια Πρόταση και να εκδώσει τη σχετική Έκθεση του Συμβούλου. Στο πλαίσιο αυτό η Εταιρεία παρέιχε όλα τα στοιχεία και τις πληροφορίες που ζητήθηκαν από το Χρηματοοικονομικό Σύμβουλο για τη σύνταξη της Έκθεσής του.

Την 02.03.2021, με ανακοίνωση, η οποία αναρτήθηκε στον πίνακα ανακοινώσεων, η Εταιρεία διαβίβασε στους εργαζομένους το εγκεκριμένο από την Επιτροπή Κεφαλαιαγοράς Πληροφοριακό Δελτίο, όπως ορίζεται στο άρθρο 11 παρ. 9 του Ν.3461/2006.

Οι εργαζόμενοι της Εταιρείας, μέχρι σήμερα, δεν έχουν υποβάλει προς το Διοικητικό Συμβούλιο χωριστή γνώμη σχετικά με τις επιπτώσεις της Δημόσιας Πρότασης στην Εταιρεία και στην απασχόληση των εργαζομένων.

Το Διοικητικό Συμβούλιο της Εταιρείας θα γνωστοποιήσει σύμφωνα με το άρθρο 15 του Ν. 3461/2006 την παρούσα αιτιολογημένη γνώμη του στις αρμόδιες αρχές, στους εργαζόμενους της Εταιρείας και θα τη δημοσιοποιήσει προσηκόντως και σύμφωνα με τον Ν. 3461/2006.

Το Διοικητικό Συμβούλιο της Εταιρείας δεν αναζήτησε, ούτε έλαβε ανταγωνιστικές προτάσεις από τρίτους και δεν προέβη σε οποιαδήποτε ενέργεια, η οποία δεν εντάσσεται στη συνήθη πορεία των δραστηριοτήτων της Εταιρείας και θα μπορούσε να οδηγήσει στη ματαίωση της Δημόσιας Πρότασης, κατά τα διαλαμβανόμενα στο άρθρο 14 του Ν.3461/2006.

3. Συμφωνίες μεταξύ του Διοικητικού Συμβουλίου της Εταιρείας ή/και των Μελών του με τον Προτείνοντα (άρθρο 15 παρ. 2 περ. γ. του Ν. 3461/2006).

Μετά από σχετικό έλεγχο, επιβεβαιώνεται από όλα ανεξαιρέτως τα μέλη του Διοικητικού Συμβουλίου, ότι δεν υπάρχουν συμφωνίες μεταξύ του Διοικητικού Συμβουλίου της Εταιρείας ή/και των μελών του Διοικητικού Συμβουλίου ξεχωριστά, με τον Προτείνοντα.

4. Αιτιολογημένη άποψη του Διοικητικού Συμβουλίου της Εταιρείας σχετικά με τη Δημόσια Πρόταση (άρθρο 15 παρ. 2 περ. δ. του Ν. 3461/2006).

Για τη διαμόρφωση της γνώμης του, σχετικά με τη Δημόσια Πρόταση, το Διοικητικό Συμβούλιο της Εταιρείας έλαβε υπόψη του τα ακόλουθα:

α. Την Έκθεση του Συμβούλου.

Με την από 10.03.2021 Έκθεση του Συμβούλου, σχετικά με το Προσφερόμενο Αντάλλαγμα της Δημόσιας Πρότασης, ο Χρηματοοικονομικός Σύμβουλος, δίνοντας βαρύτητα ανάλογα με την καταλληλότητα της κάθε μεθόδου αποτίμησης, εκτιμά ότι η σταθμισμένη τιμή ανά μετοχή της Εταιρείας ανέρχεται σε €5,55 **ανά μετοχή**.

Για τη διενέργεια της αποτίμησης της Έκθεσης του Συμβούλου (εφεξής η «Αποτίμηση»), χρησιμοποιήθηκαν διεθνώς αναγνωρισμένες μέθοδοι, και συγκεκριμένα οι εξής:

- i. Προεξόφληση Μελλοντικών Ταμειακών Ροών (Discounted Cash Flow Method) από την οποία προκύπτει, στο βασικό σενάριο, αποτίμηση της Εταιρείας που ανέρχεται σε €6,26 ανά μετοχή.
- ii. Συγκριτική Ανάλυση Εισηγμένων Εταιριών μέσω χρήσης Δεικτών Κεφαλαιαγοράς (Trading Multiples of Comparable Companies Method) από την οποία προκύπτει αποτίμηση της Εταιρείας που ανέρχεται σε €4,76 ανά μετοχή.
- iii. Συγκριτική Ανάλυση μέσω χρήσης πρόσφατων Συναλλαγών Συγκρίσιμων Εταιριών (Precedent Transactions Method) από την οποία προκύπτει αποτίμηση της Εταιρείας που ανέρχεται σε €4,19 ανά μετοχή.

Επιπλέον, εξετάστηκε επικουρικά η εξέλιξη της χρηματιστηριακής αξίας της Μετοχής της Εταιρείας σε σχέση με το Γενικό Δείκτη του Χ.Α. και η κατανομή του όγκου συναλλαγών της Εταιρείας ανά τιμές της Μετοχής.

Το συμπέρασμα της Έκθεσης του Συμβούλου παρατίθεται στον κατωτέρω πίνακα:

Μεθοδολογία	Αξιολόγηση	Συντελεστής Στάθμισης	€/μετοχή (ανα μέθοδο)
Προεξόφλησης Μελλοντικών Ταμειακών Ροών	Κύρια και πιο σχετική μέθοδος	60,0%	6,26
Συγκριτικής Ανάλυσης Εισηγμένων Εταιρειών μέσω χρήσης Δεικτών Κεφαλαιαγοράς	Συμπληρωματική μέθοδος με περιορισμένη σχετικότητα	20,0%	4,76
Συγκριτική Ανάλυση μέσω χρήσης πρόσφατων Συναλλαγών Συγκρίσιμων Εταιρειών	Συμπληρωματική μέθοδος με περιορισμένη σχετικότητα	20,0%	4,19
Εξέλιξη Χρηματιστηριακής Αξίας Μετοχής	Ενδεικτική	Δεν εφαρμόζεται	
€/μετοχή		5,55	

Πηγή: Ανάλυση Χρηματοοικονομικού Συμβούλου

β. Το Προσφερόμενο Αντάλλαγμα - Δικαιώματα υπέρ της ΕΛ.Κ.Α.Τ.

Σύμφωνα με το άρθρο 9, παρ. 4 και 6 του Ν.3461/2006, ο Προτείνων προσφέρεται να καταβάλει τοις μετρητοίς το Προσφερόμενο Αντάλλαγμα, ήτοι €6,70 για κάθε νομίμως και εγκύρως προσφερθείσα και μεταβιβασθείσα Μετοχή της Δημόσιας Πρότασης.

Σχετικά με το Προσφερόμενο Αντάλλαγμα σημειώνονται τα εξής:

(i) η ΜΧΤΜ κατά τους τελευταίους έξι (6) μήνες που προηγούνται της ημερομηνίας κατά την οποία δημιουργήθηκε η υποχρέωση υποβολής δημόσιας πρότασης, ήτοι την 30.12.2020, ανέρχεται σε €5,69407,

(ii) ούτε ο Προτείνων ούτε κάποιο από τα Συντονισμένα Πρόσωπα με τον Προτείνοντα απέκτησαν Μετοχές κατά τους δώδεκα (12) μήνες που προηγούνται της ημερομηνίας κατά την οποία δημιουργήθηκε η υποχρέωση υποβολής δημόσιας πρότασης, ήτοι την 30.12.2020,

(iii) το τίμημα για την απόκτηση του συνόλου των 3.558.802 Μετοχών, κατά τις 30.12.2020 και 31.12.2020, από τον Προτείνοντα ανήλθε σε €6,66 ανά Μετοχή,

(iv) ο Προτείνων όρισε την ανώνυμη εταιρεία παροχής επενδυτικών υπηρεσιών με την επωνυμία «Ευροxx Χρηματιστηριακή Α.Ε.Π.Ε.Υ.» ως ανεξάρτητο αποτιμητή (εφεξής η «EUROXX») για τη διενέργεια αποτίμησης και τη σύνταξη της σχετικής έκθεσης αποτίμησης, για τον προσδιορισμό του εύλογου και δίκαιου ανταλλάγματος, δεδομένου ότι, συνέτρεξε η προϋπόθεση του άρθρου 9, παρ. 6, περίπτωση (β), δεύτερο εδάφιο του Ν. 3461/2006, καθώς κατά τους έξι (6) μήνες που προηγούνται της ημερομηνίας κατά την οποία δημιουργήθηκε η υποχρέωση υποβολής δημόσιας πρότασης, οι πραγματοποιηθείσες συναλλαγές επί των Μετοχών της Εταιρείας δεν υπερέβησαν το 10% του συνόλου των Μετοχών της Εταιρείας, συγκεκριμένα ανήλθαν σε 1,38% του συνόλου αυτών.

Η EUROXX χρησιμοποίησε τις ακόλουθες μεθοδολογίες αποτίμησης: (α) Μέθοδος των Πολλαπλασιαστών/Δεικτών Κεφαλαιαγοράς Ομοειδών Εταιρειών, (β) Μέθοδος Συγκρίσιμων Συναλλαγών, (γ) Μέθοδος Αποτίμησης της Αξίας βάσει του Μέσου Οικονομικού Κύκλου, (δ) Μέθοδος Προεξοφλημένων Ταμειακών Ροών, από τις οποίες προέκυψε, η σταθμισμένη τελική τιμή ανά Μετοχή €5,43.

Συνεπώς το Προσφερόμενο Αντάλλαγμα πληροί τα κριτήρια του «δίκαιου και εύλογου» ανταλλάγματος κατ' άρθρο 9, παρ. 4 και 6 του Ν.3461/2006.

Συνεπώς, το Προσφερόμενο Αντάλλαγμα:

- Υπερβαίνει κατά περίπου 17,67% τη ΜΧΤΜ κατά τους έξι (6) μήνες που προηγούνται της ημερομηνίας κατά την οποία δημιουργήθηκε η υποχρέωση υποβολής δημόσιας πρότασης, η οποία ανερχόταν σε €5,69407.
- Υπερβαίνει κατά περίπου 3,88% την τιμή κλεισίματος της Μετοχής στο Χ.Α. κατά την προηγούμενη ημερομηνία από την ημερομηνία κατά την οποία δημιουργήθηκε η υποχρέωση υποβολής δημόσιας πρότασης, η οποία ανερχόταν σε €6,45 και
- Υπερβαίνει κατά περίπου 23,39% την τιμή ανά μετοχή που προέκυψε από την έκθεση αποτίμησης της EUROXX.

Ο Προτείνων δεν θα αναλάβει για λογαριασμό των αποδεχόμενων μετόχων την καταβολή των προβλεπόμενων στο άρθρο 7 της κωδικοποιημένης απόφασης αρ. 1 (συνεδρίαση 223/28.1.2014) του Διοικητικού Συμβουλίου της ΕΛ.Κ.Α.Τ. δικαιωμάτων υπέρ της ΕΛ.Κ.Α.Τ. για την καταχώριση της εξωχρηματιστηριακής μεταβίβασης των Μετοχών, σήμερα ανερχόμενων σε 0,08% επί της αξίας μεταβίβασης με ελάχιστη χρέωση ποσού ίσου με το μικρότερο μεταξύ των 20 Ευρώ και του 20% επί της αξίας της μεταβίβασης για κάθε αποδεχόμενο μέτοχο ανά Λογαριασμό Αξιών. Η αξία μεταβίβασης υπολογίζεται ως το γινόμενο του αριθμού των μεταβιβαζόμενων μετοχών επί τη μεγαλύτερη από τις εξής τιμές: (α) του Προσφερόμενου Ανταλλάγματος, και (β) της τιμής κλεισίματος της Μετοχής στο Χ.Α. την προηγούμενη εργάσιμη ημέρα της υποβολής των απαραίτητων εγγράφων στην ΕΛ.Κ.Α.Τ.

Ο Προτείνων δεν αναλαμβάνει την καταβολή του ποσού που αναλογεί στον προβλεπόμενο στο άρθρο 9 του Ν.2579/1998 φόρο, σήμερα ανερχόμενο σε 0,2% επί της αξίας συναλλαγής, ο οποίος θα βαρύνει τους αποδεχόμενους μετόχους.

Κατά συνέπεια, οι αποδεχόμενοι μέτοχοι θα λάβουν το συνολικό ποσό του Προσφερόμενου Ανταλλάγματος μειωμένου κατά i) το ποσό που προκύπτει από τα δικαιώματα υπέρ της ΕΛ.Κ.Α.Τ. που τους αναλογούν, και κατά ii) το ποσό του προαναφερόμενου φόρου.

γ. Τα Επιχειρηματικά Σχέδια του Προτείνοντος σχετικά με την Εταιρεία.

Η απόκτηση των Μετοχών της Εταιρείας από τον Προτείνοντα δεν θα επιφέρει αλλαγές στην επιχειρηματική στρατηγική και στους επιχειρηματικούς σκοπούς της Εταιρείας. Πρωταρχικός στόχος της συμμετοχής του Προτείνοντος στο μετοχικό κεφάλαιο της Εταιρείας είναι η διασφάλιση της συνέχισης της λειτουργίας της Εταιρείας υπό τις ίδιες επιχειρηματικές αρχές, δηλαδή την προσπάθεια εντοπισμού αγορών εντός και εκτός Ελλάδος, της διαρκούς εισαγωγής καινοτομιών σε προϊόντα και υπηρεσίες, με οδηγό την έρευνα και ανάπτυξη, την διατήρηση του λειτουργικού κόστους μέσω τεχνολογικών επενδύσεων και την καθετοποίηση των παραγωγικών γραμμών με στόχο την εξειδίκευση στον τομέα δραστηριότητας.

Ο Προτείνων δεν ασκεί κάποια άλλη δραστηριότητα πλην της υποβολής της Δημόσιας Πρότασης και της απόκτησης Μετοχών της Εταιρείας με τους όρους του παρόντος και προτίθεται να συνεχίσει τη λειτουργία του, έχοντας ως μόνη δραστηριότητα τη συμμετοχή του στην Εταιρεία.

Ο Προτείνων σκοπεύει να αποκτήσει το σύνολο των Μετοχών της Εταιρείας το οποίο δεν κατείχε ο ίδιος και τα Συντονισμένα Πρόσωπα και να ζητήσει τη διαγραφή των Μετοχών της Εταιρείας από το Χ.Α., σύμφωνα με το άρθρο 17, παράγραφος 5 του Ν.3371/2005.

Μέσω της διαγραφής των Μετοχών της Εταιρείας από το Χ.Α., ο Προτείνων επιδιώκει να αποκτήσει μεγαλύτερη ευελιξία στη λήψη αποφάσεων και την επιχειρηματική δραστηριότητα της Εταιρείας, καθώς και να εξοικονομήσει πόρους από τα κόστη που συνδέονται με τη διατήρηση της διαπραγμάτευσης των Μετοχών της Εταιρείας στο Χ.Α.

Ο Προτείνων προτίθεται να συνεχίσει τις δραστηριότητές του ίδιου και της Εταιρείας και δεν σχεδιάζει αλλαγές στον τόπο διεξαγωγής των δραστηριοτήτων της Εταιρείας ή τη μεταφορά της έδρας ή των δραστηριοτήτων της Εταιρείας εκτός Ελλάδος.

Μετά την ολοκλήρωση της Δημόσιας Πρότασης, ο Προτείνων θα ασκήσει το Δικαίωμα Εξαγοράς και κατόπιν θα συγκαλέσει Γενική Συνέλευση των Μετόχων της Εταιρείας με θέμα τη λήψη απόφασης για τη διαγραφή των Μετοχών της Εταιρείας από το Χ.Α., σύμφωνα με το άρθρο 17, παρ. 5 του Ν. 3371/2005 και θα ψηφίσει ο ίδιος και τα Συντονισμένα Πρόσωπα υπέρ αυτής της απόφασης. Κατόπιν λήψης της εν λόγω απόφασης από τη Γενική Συνέλευση των Μετόχων της Εταιρείας, η Εταιρεία θα υποβάλει προς την Επιτροπή Κεφαλαιαγοράς αίτημα διαγραφής των Μετοχών της Εταιρείας από το Χ.Α.

δ. Τις πιθανές επιπτώσεις της Δημόσιας Πρότασης στους εργαζομένους της Εταιρείας.

Σύμφωνα με το Πληροφοριακό Δελτίο, ο Προτείνων δεν θα προβεί σε μεταβολές στην πολιτική διαχείρισης του ανθρώπινου δυναμικού και στους όρους απασχόλησης του προσωπικού της Εταιρείας, και θα διατηρήσει τις υφιστάμενες θέσεις εργασίας του προσωπικού και των στελεχών τους, στο βαθμό βεβαίως που δεν θα επέλθουν σημαντικές μεταβολές στις υφιστάμενες συνθήκες της αγοράς.

Ο Προτείνων αναμένεται να επιφέρει αλλαγές στη σύνθεση του Διοικητικού Συμβουλίου της Εταιρείας μετά την ολοκλήρωση της Δημόσιας Πρότασης και τη διαγραφή των Μετοχών της Εταιρείας από το Χ.Α.

Σημειώνεται ότι ουδείς των εργαζομένων της Εταιρείας έχει εκφράσει αρνητική γνώμη σχετικά με τη Δημόσια Πρόταση.

5. Συμπεράσματα.

Λαμβάνοντας υπόψη τα ανωτέρω, η αιτιολογημένη γνώμη του Διοικητικού Συμβουλίου της Εταιρείας σχετικά με τη Δημόσια Πρόταση διατυπώνεται ως εξής:

1. Το Προσφερόμενο Αντάλλαγμα (€6,70 ανά Μετοχή):
 - α) εκπληρώνει τις απαιτήσεις του Ν. 3461/2006 και
 - β) υπερβαίνει κατά 20,72% την τιμή που προσδιόρισε ο Χρηματοοικονομικός Σύμβουλος.
2. Τα επιχειρηματικά σχέδια του Προτείνοντος για την Εταιρεία, όπως προκύπτουν από το περιεχόμενο του Πληροφοριακού Δελτίου, αξιολογούνται θετικά καθώς εκτιμάται

ότι θα συμβάλουν στην διασφάλιση της συνέχισης της λειτουργίας της Εταιρείας υπό τις ίδιες επιχειρηματικές αρχές.

3. Δεδομένων των δηλώσεων του Προτείνοντος στο Πληροφοριακό Δελτίο, η Δημόσια Πρόταση δεν αναμένεται να επηρεάσει αρνητικά τα συμφέροντα της Εταιρείας και δεν θα έχει δυσμενή αντίκτυπο στο συνολικό αριθμό των απασχολούμενων στην Εταιρεία καθώς και στους όρους της απασχόλησής τους.
4. Η Δημόσια Πρόταση παρέχει στους μετόχους της Εταιρείας τη δυνατότητα αποεπένδυσης με αντάλλαγμα που πληροί τις προϋποθέσεις του Ν. 3461/2006.

Επισημαίνεται ότι η ως άνω γνώμη του Διοικητικού Συμβουλίου της Εταιρείας δεν συνιστά, ούτε δύναται να εκληφθεί ως προτροπή ή αποτροπή των μετόχων για την αποδοχή ή απόρριψη της Δημόσιας Πρότασης, ιδίως καθώς δεν είναι δυνατόν να προβλεφθεί η μελλοντική πορεία της χρηματιστηριακής τιμής της μετοχής της Εταιρείας, η οποία σε κάθε περίπτωση, επηρεάζεται και από εξωγενείς παράγοντες.

Με βάση τις διατάξεις των άρθρων 15 και 16 του Ν.3461/2006, η παρούσα αιτιολογημένη γνώμη του Διοικητικού Συμβουλίου της Εταιρείας συντάσσεται, υποβάλλεται στην Επιτροπή Κεφαλαιαγοράς και στον Προτείνοντα, γνωστοποιείται στους εργαζομένους της Εταιρείας και δημοσιεύεται μαζί με την Έκθεση του Συμβούλου.

Η παρούσα αιτιολογημένη γνώμη του Διοικητικού Συμβουλίου της Εταιρείας και η Έκθεση του Συμβούλου θα είναι διαθέσιμες μέσω της ιστοσελίδας της Εταιρείας (<https://www.paperpack.gr/>) και της ιστοσελίδας του Χρηματιστηρίου Αθηνών (<http://www.helex.gr/>). Επίσης, αντίτυπα αυτών των εγγράφων θα είναι διαθέσιμα από την ανωτέρω ημερομηνία και καθ' όλη την Περίοδο Αποδοχής (όπως ορίζεται στο Πληροφοριακό Δελτίο) στα γραφεία της Εταιρείας (Βιλτανιώτη 24 και Μενεξέδων, 14564, τηλ. 210 2846800).

Κηφισιά, 11 Μαρτίου 2021

Το Διοικητικό Συμβούλιο



ΕΚΘΕΣΗ ΧΡΗΜΑΤΟΟΙΚΟΝΟΜΙΚΟΥ ΣΥΜΒΟΥΛΟΥ ΣΥΜΦΩΝΑ ΜΕ ΤΟ ΑΡΘΡΟ 15 ΤΟΥ ΝΟΜΟΥ 3461/2006

«ΕΝΣΩΜΑΤΩΣΗ ΣΤΟ ΕΘΝΙΚΟ ΔΙΚΑΙΟ ΤΗΣ ΟΔΗΓΙΑΣ 2004/25/ΕΚ ΣΧΕΤΙΚΑ ΜΕ ΤΙΣ ΔΗΜΟΣΙΕΣ ΠΡΟΤΑΣΕΙΣ»

ΠΡΟΣ ΤΟ ΔΙΟΙΚΗΤΙΚΟ ΣΥΜΒΟΥΛΙΟ ΤΗΣ

«ΠΕΙΠΕΡΠΑΚ ΑΝΩΝΥΜΟΣ ΒΙΟΜΗΧΑΝΙΚΗ ΕΤΑΙΡΙΑ ΕΚΤΥΠΩΣΕΩΣ ΚΥΤΙΟΠΟΙΙΑΣ ΚΑΙ ΕΙΔΩΝ ΧΑΡΤΙΝΗΣ ΣΥΣΚΕΥΑΣΙΑΣ»



ΣΧΕΤΙΚΑ ΜΕ ΤΗΝ ΥΠΟΧΡΕΩΤΙΚΗ ΔΗΜΟΣΙΑ ΠΡΟΤΑΣΗ ΤΗΣ

«ORLANDO-EQUITY HOLDING LIMITED»

ΓΙΑ ΤΗΝ ΑΠΟΚΤΗΣΗ ΤΟΥ ΣΥΝΟΛΟΥ ΤΩΝ ΚΟΙΝΩΝ ΟΝΟΜΑΣΤΙΚΩΝ ΜΕΤΑ ΨΗΦΟΥ ΜΕΤΟΧΩΝ ΤΗΣ

«ΠΕΙΠΕΡΠΑΚ ΑΝΩΝΥΜΟΣ ΒΙΟΜΗΧΑΝΙΚΗ ΕΤΑΙΡΙΑ ΕΚΤΥΠΩΣΕΩΣ ΚΥΤΙΟΠΟΙΙΑΣ ΚΑΙ ΕΙΔΩΝ ΧΑΡΤΙΝΗΣ ΣΥΣΚΕΥΑΣΙΑΣ»

10 Μαρτίου 2021

Πίνακας Περιεχομένων

1. Πληροφορίες σχετικά με την Έκθεση Χρηματοοικονομικού Συμβούλου, η οποία συντάχθηκε βάσει του άρθρου 15 του Ν.3461/2006, όπως ισχύει	4
2. Περιγραφή της Δημόσιας Πρότασης.....	8
2.1 Εισαγωγή.....	8
2.2 Ο Προτείνων.....	10
2.3 Μετοχές που κατέχει ήδη ο Προτείνων και τα Πρόσωπα που Ενεργούν Συντονισμένα με τον Προτείνοντα.....	10
2.4 Οι Μετοχές που αποτελούν αντικείμενο της Δημόσιας Πρότασης.....	10
2.5 Ανώτατος αριθμός Μετοχών που δεσμεύεται να αποκτήσει ο Προτείνων	11
2.6 Δεσμευτικότητα της Δημόσιας Πρότασης.....	11
2.7 Το Προσφερόμενο Αντάλλαγμα	11
2.8 Εξουσιοδοτημένο Πιστωτικό Ίδρυμα για την κατάθεση των Δηλώσεων Αποδοχής.....	12
2.9 Ο Σύμβουλος του Προτείνοντος.....	13
2.10 Ο Αποτιμητής.....	13
2.11 Ειδικές Συμφωνίες που αφορούν στη Δημόσια Πρόταση.....	13
2.12 Επιχειρηματικά Σχέδια του Προτείνοντος σχετικά με την Εταιρεία	13
2.13 Περίοδος Αποδοχής.....	14
3. Συνοπτική Παρουσίαση της Εταιρείας	14
3.1 Η Εταιρεία.....	14
3.2 Αντικείμενο Δραστηριότητας.....	14
3.3 Προσωπικό	15
3.4 Μετοχική Σύθεση.....	15
3.5 Διοικητικό Συμβούλιο.....	16
3.6 Συμμετοχές.....	16
4. Επιλεγμένα Οικονομικά Μεγέθη	17
4.1 Συνοπτική Παρουσίαση Οικονομικών Μεγεθών χρήσεων 2018 και 2019	17
4.2 Συνοπτική Παρουσίαση Οικονομικών Μεγεθών για την περίοδο 30.06.2020.	18
5. Αξιολόγηση του Προτεινόμενου Τιμήματος της Δημόσιας Πρότασης.....	20
5.1 Προεξόφληση Μελλοντικών Ταμειακών Ροών (DCF)	20
5.2 Συγκριτική ανάλυση εισηγμένων Εταιριών μέσω χρήσης Δεικτών Κεφαλαιαγοράς (Trading Multiples of Comparable Companies method).....	22

5.3	Συγκριτική ανάλυση μέσω χρήσης πρόσφατων Συναλλαγών Συγκρίσιμων Εταιρειών (Precedent Transactions method).....	24
5.4	Εξέλιξη Χρηματιστηριακής Αξίας Μετοχής.....	25
6.	Σύνοψη Απόψεων Έκθεσης.....	26
7.	Ρήτρα Μη Ευθύνης.....	28

1. Πληροφορίες σχετικά με την Έκθεση Χρηματοοικονομικού Συμβούλου, η οποία συντάχθηκε βάσει του άρθρου 15 του Ν.3461/2006, όπως ισχύει

Σε συνέχεια της από 29.01.2021 υποχρεωτικής δημόσιας πρότασης (εφεξής η «Δημόσια Πρόταση») της εταιρείας «ORLANDO-EQUITY HOLDING LIMITED» (εφεξής ο «Προτείνων») για την απόκτηση του συνόλου των μετοχών της εταιρείας με την επωνυμία «ΠΕΙΠΕΡΠΑΚ ΑΝΩΝΥΜΟΣ ΒΙΟΜΗΧΑΝΙΚΗ ΕΤΑΙΡΙΑ ΕΚΤΥΠΩΣΕΩΣ ΚΥΤΙΟΠΟΙΙΑΣ ΚΑΙ ΕΙΔΩΝ ΧΑΡΤΙΝΗΣ ΣΥΣΚΕΥΑΣΙΑΣ» με διακριτικό τίτλο «PAPERPACK A.B.E.E.» (εφεξής η «Εταιρεία» ή η «υπό εξαγορά Εταιρεία» ή η «PAPERPACK»), τις οποίες δεν κατείχε άμεσα ή έμμεσα, υπογράφηκε η από 12.02.2021 σύμβαση παροχής υπηρεσιών χρηματοοικονομικού συμβούλου μεταξύ της τράπεζας με την επωνυμία «Τράπεζα Optima bank A.E.» (εφεξής η «Optima bank» ή ο «Χρηματοοικονομικός Σύμβουλος» ή «εμείς» ή ο «Σύμβουλος») και της PAPERPACK, σύμφωνα με την οποία, η Optima bank ανέλαβε τη σύνταξη έκθεσης χρηματοοικονομικού συμβούλου (εφεξής η «Έκθεση Αποτίμησης» ή η «Έκθεση»), σύμφωνα με τα οριζόμενα στο άρθρο 15, παρ. 2 του Ν. 3461/2006 «Ενσωμάτωση στο Εθνικό Δίκαιο της Οδηγίας 2004/25/ΕΚ σχετικά με τις δημόσιες προτάσεις» (εφεξής ο «Νόμος»), όπως ισχύει.

Σύμφωνα με το πρώτο εδάφιο της παραγράφου 1 του άρθρου 9 του Νόμου και τους όρους και τις προϋποθέσεις του Πληροφοριακού Δελτίου αναφορικά με τη Δημόσια Πρόταση το οποίο εγκρίθηκε την 26.02.2021 από την Επιτροπή Κεφαλαιαγοράς (εφεξής η «Ε.Κ.») (εφεξής το «Πληροφοριακό Δελτίο»), ο Προτείνων θα καταβάλει το ποσό των €6,7C (εφεξής το «Προσφερόμενο Τίμημα» ή «Προσφερόμενο Αντάλλαγμα») για κάθε προσφερόμενη μετοχή για την οποία η Δημόσια Πρόταση γίνεται νομίμως και εγκύρως αποδεκτή.

Σχετικά με την εκπόνηση της Έκθεσης, ο Χρηματοοικονομικός Σύμβουλος επισημαίνει τα ακόλουθα:

1. Η παρούσα Έκθεση απευθύνεται και έχει συνταχθεί αποκλειστικά και μόνο προς ενημέρωση του Διοικητικού Συμβουλίου της Εταιρείας προκειμένου να συνδράμει στην κατάρτιση της έγγραφης αιτιολογημένης γνώμης του σχετικά με τη Δημόσια Πρόταση, σύμφωνα με τα προβλεπόμενα από τις διατάξεις του άρθρου 15 του Νόμου.
2. Προκειμένου να καταλήξουμε στο εύρος αξιών, στο οποίο κυμαίνεται η αξία της Εταιρείας και της μετοχής της σε σχέση με τη Δημόσια Πρόταση (εφεξής το «Εύρος Αξιών»), μελετήσαμε επιχειρηματικές και οικονομικές πληροφορίες που σχετίζονται με την Εταιρεία και προέρχονται από πηγές, οι οποίες είναι διαθέσιμες στο κοινό. Επιπλέον, μελετήσαμε πρόσθετες πληροφορίες σχετικά με το πλαίσιο λειτουργίας της Εταιρείας που μας παρασχέθηκαν από τη Διοίκηση της μέσω αλληλογραφίας και συζητήσαμε με τα ανώτατα στελέχη της την παρούσα κατάσταση και τις προοπτικές της Εταιρείας. Κατά τις επικοινωνίες αυτές, συζητήθηκαν περαιτέρω οι εκτιμήσεις - προβλέψεις της Διοίκησης της Εταιρείας σχετικά με την εξέλιξη των οικονομικών μεγεθών, τα μελλοντικά αποτελέσματα και τις χρηματοροές της Εταιρείας, καθώς και οι παραδοχές που υποστηρίζουν τις συγκεκριμένες προβλέψεις της Διοίκησης.

3. Επίσης, στο μέτρο που ήταν εφικτό, συγκρίναμε την Εταιρεία με ελληνικές και διεθνείς εταιρίες με παρόμοιες (συγκρίσιμες) δραστηριότητες και λάβαμε υπόψη μας τους οικονομικούς όρους, στο βαθμό που αυτοί είναι διαθέσιμοι στο κοινό, ορισμένων άλλων συναλλαγών, που αφορούν αποκτήσεις μετοχών/εξαγορές εταιριών, που έλαβαν χώρα τα τελευταία έτη, στον τομέα στον οποίο δραστηριοποιείται η Εταιρεία. Λάβαμε, επίσης υπόψη μας και άλλες χρηματοοικονομικές μελέτες, οικονομικά κριτήρια και κριτήρια αγοράς καθώς και άλλες πληροφορίες που κρίναμε σχετικές.
4. Θα πρέπει να επισημάνουμε ότι οι εκτιμήσεις μας έγιναν με βάση τις παρούσες χρηματοοικονομικές συνθήκες, χωρίς να ληφθούν υπόψη γεγονότα τα οποία θα μπορούσαν να έχουν σημαντική ή απρόβλεπτη επίδραση στο αντικείμενο εργασιών της Εταιρείας.

Υποθέσαμε, για τους σκοπούς της αποτίμησής μας, ότι όλες οι πληροφορίες που μας παρασχέθηκαν είναι πλήρεις και ακριβείς ως προς τα ουσιώδη στοιχεία τους και δεν έχουμε προβεί σε ανεξάρτητη επιβεβαίωση των πληροφοριών αυτών. Σε σχέση με ιστορικές, επιχειρηματικές και οικονομικές πληροφορίες που μας χορηγήθηκαν από την Εταιρεία, υποθέσαμε, ότι οι πληροφορίες αυτές απεικονίζουν με ακρίβεια την πραγματική επιχειρηματική και οικονομική θέση της Εταιρείας κατά την ημερομηνία στην οποία αναφέρονται. Επιπλέον, δεν έχουν διενεργηθεί μελέτες αγοράς ή ανταγωνισμού και δεν εξετάστηκαν τεχνικά, εργατικά και άλλα παρεμφερή θέματα.

Σχετικά με πληροφορίες, οικονομικές και μη, που αναφέρονται στο μέλλον, υποθέσαμε ότι αυτές έχουν συγκεντρωθεί κατά εύλογο τρόπο επί τη βάση των καλύτερων διαθέσιμων εκτιμήσεων και κρίσεων της Διοίκησης της Εταιρείας κατά τη σημερινή ημερομηνία ως προς τη μελλοντική οικονομική απόδοση της Εταιρείας. Ο Χρηματοοικονομικός Σύμβουλος δεν εφάρμοσε ελεγκτικές διαδικασίες σε κανένα από τα στοιχεία που του παρασχέθηκαν καθώς ήταν εκτός του αντικειμένου εργασιών του. Κατά συνέπεια, η Έκθεση δεν αποτελεί πιστοποιητικό ή αναφορά για τη πληρότητα των στοιχείων που παρασχέθηκαν καθώς και την ορθολογικότητα των προβλέψεων που παρασχέθηκαν στο Χρηματοοικονομικό Σύμβουλο. Ως εκ τούτου, ο Χρηματοοικονομικός Σύμβουλος δεν φέρει καμία ευθύνη σχετικά με την ακρίβεια ή/και την πληρότητα των στοιχείων αυτών επί των οποίων βασίστηκε η παρούσα Έκθεση.

Για τους σκοπούς της παρούσας, έχουμε βασιστεί στις εκτιμήσεις της Διοίκησης της Εταιρείας και των νομικών, φορολογικών και λογιστικών συμβούλων της σχετικά με νομικά, φορολογικά και λογιστικά ζητήματα. Σχετικά με την παρούσα Έκθεση, σημειώνουμε περαιτέρω ότι:

α) δεν έχουμε προβεί σε αποτίμηση ή σε ανεξάρτητη εκτίμηση διακριτών περιουσιακών στοιχείων της Εταιρείας, ούτε μας έχουν παρασχεθεί τέτοιες αποτιμήσεις ή εκτιμήσεις, από τη Διοίκηση και η παρούσα Έκθεση δεν περιλαμβάνει τέτοια αποτίμηση ή εκτίμηση οποιουδήποτε περιουσιακού στοιχείου της Εταιρείας και δεν θα πρέπει να χρησιμοποιηθεί κατά τέτοιο τρόπο,

β) δεν διενεργήσαμε επιτόπια επιθεώρηση περιουσιακών στοιχείων ή εγκαταστάσεων της Εταιρείας στο πλαίσιο της προετοιμασίας της παρούσας,

γ) δεν είχαμε οποιαδήποτε επαφή με προμηθευτές/συνεργάτες ή πελάτες της Εταιρείας,

δ) δεν έχουμε διενεργήσει οποιονδήποτε νομικό ή οικονομικό έλεγχο της Εταιρείας ή των επιμέρους περιουσιακών στοιχείων της και δεν έχουμε εκτιμήσει τις επιπτώσεις τυχόν εκκρεμοδικιών στην πραγματική και περιουσιακή της κατάσταση,

ε) δεν έχουμε ερευνήσει ούτε αναλαμβάνουμε οποιαδήποτε ευθύνη σε σχέση με την κυριότητα επί ή με οποιαδήποτε απαίτηση κατά των περιουσιακών στοιχείων της Εταιρείας,

στ) αν και έχουμε, κατά περίπτωση, χρησιμοποιήσει διάφορες υποθέσεις, κρίσεις και εκτιμήσεις, τις οποίες θεωρούμε εύλογες και δέουσες, δεν είναι δυνατό να βεβαιωθεί η ακρίβεια ή η δυνατότητα επίτευξης των υποθέσεων, κρίσεων και εκτιμήσεων αυτών. Οι υποθέσεις, εκτιμήσεις και κρίσεις αυτές έχουν συζητηθεί με τη Διοίκηση της Εταιρείας πριν τη σύνταξη της παρούσας Έκθεσης.

Η Έκθεση μας βασίζεται στις οικονομικές, πολιτικές συνθήκες και στις συνθήκες αγοράς, όπως υφίστανται και μπορούν να εκτιμηθούν κατά την ημερομηνία της παρούσας και δεν εκφράζουμε γνώμη για το αν οι συνθήκες αυτές θα συνεχίσουν να υφίστανται ή για το ποια τυχόν επίδραση θα είχε η αλλαγή των συνθηκών αυτών στις απόψεις που εκφράζονται στην παρούσα. Οι απόψεις που εκφράζονται στην παρούσα τελούν, επίσης, υπό την επιφύλαξη αβεβαιοτήτων που σχετίζονται με σημαντικούς παράγοντες, όπως για παράδειγμα τυχόν μελλοντικές εξελίξεις στο εποπτικό, φορολογικό, ρυθμιστικό και θεσμικό πλαίσιο στην Ελλάδα και στο εξωτερικό, στο μακροοικονομικό και χρηματοοικονομικό περιβάλλον, καθώς και στη μελλοντική διαμόρφωση της προσφοράς, της ζήτησης, του κόστους και του ανταγωνισμού στον κλάδο που δραστηριοποιείται η Εταιρεία.

Γεγονότα, τα οποία συμβαίνουν μετά την ημερομηνία της παρούσας, ενδέχεται να επηρεάσουν το αντικείμενο της παρούσας και τις παραδοχές που έχουν χρησιμοποιηθεί κατά τη σύνταξή της, ο δε Χρηματοοικονομικός Σύμβουλος δεν αναλαμβάνει καμία υποχρέωση για επικαιροποίηση, αναθεώρηση ή επαναβεβαίωση των πληροφοριών που εμπεριέχονται στην παρούσα Έκθεση.

Επιστούμε, τέλος, την προσοχή σας ότι για τους σκοπούς της παρούσας έχουμε βασιστεί στην παραδοχή ότι η Δημόσια Πρόταση θα ολοκληρωθεί σύμφωνα με τους όρους που παρατίθενται στο Πληροφοριακό Δελτίο που εγκρίθηκε από την Ε.Κ. την 26.02.2021 χωρίς οποιαδήποτε παραίτηση, τροποποίηση ή καθυστέρηση οποιουδήποτε όρου ή προϋπόθεσης αυτής.

Σημειώνουμε ότι έχουμε ορισθεί από την Εταιρεία ως Χρηματοοικονομικός της Σύμβουλος με σκοπό τη σύνταξη λεπτομερούς έκθεσης, η οποία θα συνοδεύει την αιτιολογημένη γνώμη του Διοικητικού Συμβουλίου της Εταιρείας σε σχέση με τη Δημόσια Πρόταση, σύμφωνα με τα προβλεπόμενα στις διατάξεις του άρθρου 15 του Νόμου, για τις οποίες υπηρεσίες μας θα λάβουμε αμοιβή με την παράδοση της παρούσας Έκθεσης. Ως εκ τούτου, δεν έχουμε συμμετάσχει στην οργάνωση, στο σχεδιασμό ή στη διαπραγμάτευση της Δημόσιας Πρότασης.

Η Optima bank και οι συνδεδεμένες με αυτήν επιχειρήσεις ενδεχομένως να έχουν παράσχει στο παρελθόν ή να παρέχουν επί του παρόντος στην Εταιρεία ή σε συνδεδεμένη με αυτήν εταιρεία, υπηρεσίες χρηματοοικονομικού συμβούλου, επενδυτικής τραπεζικής ή/και άλλες υπηρεσίες και ενδεχομένως να έχουν λάβει ή να λάβουν στο μέλλον αμοιβή για τις υπηρεσίες αυτές. Επιπρόσθετα, εντός του πλαισίου των συνήθων επαγγελματικών δραστηριοτήτων τους, η Optima bank και οι συνδεδεμένες με αυτήν επιχειρήσεις ενδέχεται σε οποιαδήποτε χρονική στιγμή να έχουν θετική ή αρνητική θέση (long or short position) και ενδέχεται να διαπραγματευθούν ή να τελέσουν συναλλαγές με άλλο τρόπο, για ίδιο λογαριασμό ή για λογαριασμό πελατών, σε ομόλογα ή μετοχές ή δάνεια της Εταιρείας, του Προτείνοντα ή οποιασδήποτε άλλης Εταιρείας που ενδέχεται να συμμετέχει στην παρούσα συναλλαγή.

Επιστούμε ιδιαίτερα την προσοχή σας στο γεγονός ότι η παρούσα Έκθεση έχει συνταχθεί αποκλειστικά και μόνο προς ενημέρωση και συνδρομή του Διοικητικού Συμβουλίου της Εταιρείας σχετικά με την παροχή της έγγραφης αιτιολογημένης γνώμης του για την Δημόσια Πρόταση στο πλαίσιο του άρθρου 15 του Νόμου, και δεν συνιστά επενδυτική συμβουλή προς τα μέλη του Διοικητικού Συμβουλίου, τους μετόχους της Εταιρείας ή προς οποιοδήποτε άλλο μέρος για αγορά ή πώληση μετοχών τόσο εντός όσο και εκτός του πλαισίου της Δημόσιας Πρότασης ούτε υποκίνηση ή προσφορά για συμμετοχή σε οποιαδήποτε συναλλαγή. Επιπρόσθετα, η αξιολόγηση της Δημόσιας Πρότασης από οποιοδήποτε μέρος θα πρέπει επίσης να συνοπολογίσει κριτήρια και πληροφορίες που δεν περιέχονται στην παρούσα (π.χ. κριτήρια εμπορικά, κοινωνικά, στρατηγικά κλπ.). Για τους λόγους αυτούς, το Διοικητικό Συμβούλιο της Εταιρείας θα πρέπει να προβεί στη δική του αξιολόγηση οποιασδήποτε πληροφορίας και γνώμης εμπεριέχεται στην παρούσα και δεν θα πρέπει να βασίζεται σε οποιαδήποτε τέτοια πληροφορία ως εάν αυτή αποτελούσε επενδυτική συμβουλή. Ο Χρηματοοικονομικός Σύμβουλος δεν αναλαμβάνει οποιαδήποτε ευθύνη έναντι οποιοδήποτε πέρα από αυτές που προκύπτουν από την ιδιότητά του ως Χρηματοοικονομικού Συμβούλου σύμφωνα με όσα ορίζει ο Νόμος. Ρητά σημειώνεται ότι ο Χρηματοοικονομικός Σύμβουλος δεν αναλαμβάνει οιαδήποτε ευθύνη αναφορικά με το περιεχόμενο της αιτιολογημένης έγγραφης γνώμης του Διοικητικού Συμβουλίου της Εταιρείας επί της Δημόσιας Πρότασης κατά τα ανωτέρω αναφερόμενα.

Τέλος, σημειώνεται ότι για οποιαδήποτε χρήση ή αναφορά από την Εταιρεία και το Διοικητικό Συμβούλιο αυτής της παρούσας Έκθεσης, εν όλω ή εν μέρει, και στον Χρηματοοικονομικό Σύμβουλο με οποιοδήποτε μέσο και σε οποιαδήποτε περίπτωση, θα απαιτείται η προηγούμενη έγγραφη συναίνεση του Χρηματοοικονομικού Συμβούλου, με εξαίρεση τη δημοσίευση και την αναφορά στην παρούσα Έκθεση στο πλαίσιο της διατύπωσης της ως άνω αιτιολογημένης έγγραφης γνώμης του Διοικητικού Συμβουλίου επί της Δημόσιας Πρότασης.

2. Περιγραφή της Δημόσιας Πρότασης¹

2.1 Εισαγωγή

Την 22.12.2020 υπεγράφησαν (α) η Σύμβαση Πώλησης Μετοχών μεταξύ του Ιωάννη Τσουκαρίδη και μελών της οικογένειάς του, Βεατρίκη και Τζουλιάννα Τσουκαρίδη, για λογαριασμό των οποίων ενήργησε ο πρώτος ως Πωλητής και του Προτείνοντος ως αγοραστή καθώς και (β) οι Συμβάσεις Πώλησης Μετοχών Μικρομετόχων μεταξύ δεκαπέντε (15) φυσικών και νομικών προσώπων κατόχων Μετοχών της Εταιρείας ως Πωλητών και του Προτείνοντος ως αγοραστή, η σύναψη των οποίων ανακοινώθηκε στις 23.12.2020.

Δυνάμει της Συμφωνίας Πώλησης Μετοχών, την 30.12.2020 οι Ιωάννης Τσουκαρίδης, Βεατρίκη Τσουκαρίδη και Τζουλιάννα Τσουκαρίδη προέβησαν σε πώληση 2.360.845 κοινών, ονομαστικών Μετοχών της Εταιρείας στον Προτείνοντα έναντι τιμήματος €6,66 ανά Μετοχή. Περαιτέρω, την 30.12.2020 ο Προτείνων απέκτησε 488.704 κοινές ονομαστικές μετοχές της Εταιρείας από τα υπό (β) ανωτέρω δεκαπέντε (15) φυσικά και νομικά πρόσωπα, κατόχους Μετοχών της Εταιρείας έναντι τιμήματος €6,66 ανά Μετοχή.

Συνεπώς, κατά την Ημερομηνία Δημιουργίας Υποχρέωσης Υποβολής Δημόσιας Πρότασης, ο Προτείνων κατείχε άμεσα 2.849.549 Μετοχές και δικαιώματα ψήφου της Εταιρείας, οι οποίες αντιπροσωπεύουν ποσοστό ύψους 72,084% του συνολικού καταβεβλημένου μετοχικού κεφαλαίου και των δικαιωμάτων ψήφου της Εταιρείας.

Την 31.12.2020 ο Προτείνων απέκτησε περαιτέρω 709.253 κοινές ονομαστικές μετοχές στην Εταιρεία από τον Ιωάννη Τσουκαρίδη έναντι τιμήματος €6,66 ανά Μετοχή, οι οποίες αντιπροσωπεύουν ποσοστό ύψους 17,942% του συνολικού καταβεβλημένου μετοχικού κεφαλαίου και των δικαιωμάτων ψήφου της Εταιρείας. Συνεπώς, κατά την Ημερομηνία της Δημόσιας Πρότασης, ο Προτείνων κατείχε άμεσα 3.558.802 στην Εταιρεία, οι οποίες αντιστοιχούν σε ποσοστό περίπου 90,026% του συνολικού καταβεβλημένου μετοχικού κεφαλαίου και των δικαιωμάτων ψήφου της Εταιρείας. Κανένα από τα Συντονισμένα Πρόσωπα δεν κατείχε Μετοχές με δικαιώματα ψήφου της Εταιρείας.

Το καταβεβλημένο μετοχικό κεφάλαιο της Εταιρείας, κατά την ημερομηνία της παρούσας, ανέρχεται σε €1.185.927,00 και διαιρείται σε 3.953.090 κοινές, ονομαστικές μετά ψήφου Μετοχές, ονομαστικής αξίας 0,30 Ευρώ εκάστης, οι οποίες είναι εισηγμένες και διαπραγματεύονται στην κύρια αγορά του Χ.Α.

Ο Προτείνων απευθύνει τη Δημόσια Πρόταση σύμφωνα με τις διατάξεις του Νόμου για την απόκτηση του συνόλου των Μετοχών, τις οποίες δεν κατείχε, άμεσα ή έμμεσα κατά την Ημερομηνία Δημιουργίας Υποχρέωσης Υποβολής Δημόσιας Πρότασης. Περαιτέρω και δεδομένου ότι κατά την 31^η Δεκεμβρίου 2020 ο Προτείνων απέκτησε 709.253 Μετοχές, οι Μετοχές της Δημόσιας Πρότασης είναι κατ' ανώτατο αριθμό 394.288, οι οποίες αντιστοιχούν σε ποσοστό ύψους περίπου 9,974% του συνολικού καταβεβλημένου μετοχικού κεφαλαίου και των δικαιωμάτων ψήφου της Εταιρείας.

¹ Περισσότερες και αναλυτικότερες πληροφορίες αναφορικά με τη Δημόσια Πρόταση παρατίθενται στο Πληροφοριακό Δελτίο, αντίγραφο του οποίου διατίθενται δωρεάν σε έντυπη μορφή σε όλα τα καταστήματα της Διαχειρίστριας στην Ελλάδα καθώς και σε ηλεκτρονική μορφή στην ιστοσελίδα του Συμβούλου του Προτείνοντος (www.piraeusholdings.gr) και της Ε.Χ.Α.Ε. (www.helex.gr).

Οι όροι που αναφέρονται με κεφαλαία στην παρούσα ενότητα, εκτός εάν άλλως συνάγεται, φέρουν την έννοια που τους δίνεται στο Πληροφοριακό Δελτίο, όπως αυτό εγκρίθηκε την 26.02.2021 από το Διοικητικό Συμβούλιο της Ε.Κ.

Η Δημόσια Πρόταση θα ισχύσει, ανεξάρτητα από τον αριθμό των Μετοχών, οι οποίες θα προσφερθούν εγκύρως μέχρι τη λήξη της Περιόδου Αποδοχής. Η Δημόσια Πρόταση δεν υπόκειται σε αιρέσεις.

Ο Προτείνων εκκίνησε την διαδικασία της Δημόσιας Πρότασης στις 29.01.2021, ενημερώνοντας εγγράφως την Ε.Κ. και το Διοικητικό Συμβούλιο της Εταιρείας σχετικά με την υποβολή της και υποβάλλοντάς τους συγχρόνως σχέδιο του Πληροφοριακού Δελτίου, όπως προβλέπεται στο άρθρο 10, παρ. 1, του Νόμου, καθώς και την Έκθεση Αποτίμησης όπως προβλέπεται στο άρθρο 9, παρ. 6 του Νόμου.

Στη Δημόσια Πρόταση συνέτρεξε η προϋπόθεση του άρθρου 9, παρ. 6, περίπτωση (β), δεύτερο εδάφιο του Νόμου, καθώς κατά τους έξι (6) μήνες που προηγούνται της Ημερομηνίας Δημιουργίας Υποχρέωσης Υποβολής Δημόσιας Πρότασης, οι πραγματοποιηθείσες συναλλαγές επί των Μετοχών της Εταιρείας δεν υπερέβησαν το 10% του συνόλου των Μετοχών της Εταιρείας, συγκεκριμένα ανήλθαν σε 1,38% του συνόλου αυτών.

Ως εκ τούτου, σύμφωνα με το άρθρο 9, παρ. 7 του Νόμου ο Προτείνων όρισε την EUROXX, ως ανεξάρτητο Αποτιμητή, για τη διενέργεια αποτίμησης των Μετοχών και σύνταξης της Έκθεσης Αποτίμησης για τις κινητές αξίες οι οποίες αποτελούν αντικείμενο της Δημόσιας Πρότασης, όπως ειδικότερα αναφέρεται στην ενότητα 1.15 του Πληροφοριακού Δελτίου. Η Δημόσια Πρόταση και η Έκθεση Αποτίμησης ανακοινώθηκαν με τον τρόπο και τα μέσα που προβλέπονται στο άρθρο 16, παρ. 1, του Νόμου. Η Έκθεση Αποτίμησης είναι διαθέσιμη στον διαδικτυακό τόπο του Χ.Α.

Επίσης, σύμφωνα με το άρθρο 10 παρ. 2 και 16 παρ. 1 του Νόμου, ο Προτείνων ανακοίνωσε τη Δημόσια Πρόταση με δημοσίευση στο ημερήσιο δελτίο τιμών του Χ.Α. Σημειώνεται ότι ο Προτείνων δεν τηρεί διαδικτυακό τόπο.

Το Πληροφοριακό Δελτίο εγκρίθηκε από το Διοικητικό Συμβούλιο της Ε.Κ. κατά την Ημερομηνία του Πληροφοριακού Δελτίου, σύμφωνα με το άρθρο 11 παρ. 4 του Νόμου. Αντίτυπα του Πληροφοριακού Δελτίου διατίθενται δωρεάν σε όλους του Μετόχους που επιθυμούν να το αποκτήσουν στην έδρα του Προτείνοντος και στην έδρα και τα υποκαταστήματα του Συμβούλου και Διαχειριστή. Επίσης, το Πληροφοριακό Δελτίο είναι διαθέσιμο σε ηλεκτρονική μορφή στο διαδικτυακό τόπο του Συμβούλου του Προτείνοντος (www.piraeusholdings.gr), της Ε.Χ.Α.Ε. (www.helex.gr) και την Επιτροπής Κεφαλαιαγοράς (www.hcmc.gr). Σημειώνεται ότι ο Προτείνων δεν διαθέτει ιστοσελίδα.

Η Δημόσια Πρόταση διενεργείται σύμφωνα με το Νόμο και τους όρους που περιλαμβάνονται στο Πληροφοριακό Δελτίο.

Ο Προτείνων δεσμεύεται να αποκτήσει τις Μετοχές της Δημόσιας Πρότασης, που θα του προσφερθούν νομίμως και εγκύρως, και τα υφιστάμενα και μελλοντικά δικαιώματα που απορρέουν από αυτές, μόνο υπό την προϋπόθεση ότι οι Μετοχές αυτές είναι ελεύθερες και απαλλαγμένες από οποιοδήποτε εμπράγματο ή ενοχικό βάρος ή δικαίωμα, περιορισμό, διεκδίκηση, επικαρπία, επιβάρυνση ή από οποιοδήποτε άλλο δικαίωμα τρίτου επ' αυτών. Ο Προτείνων δεν θα αποκτήσει χρηματιστηριακά Μετοχές της Εταιρείας έως τη λήξη της Περιόδου Αποδοχής της Δημόσιας Πρότασης.

Σημειώνεται ότι, μετά την ολοκλήρωση της Δημόσιας Πρότασης, με δεδομένο ότι ο Προτείνων κατέχει ήδη συνολικά Μετοχές που αντιπροσωπεύουν ποσοστό μεγαλύτερο του 90% του συνόλου των δικαιωμάτων ψήφου της Εταιρείας, ο Προτείνων:

1. Θα ασκήσει το Δικαίωμα Εξαγοράς εντός της προβλεπόμενης προθεσμίας των τριών (3) μηνών από το τέλος της Περιόδου Αποδοχής, σύμφωνα με το άρθρο 27 του Νόμου και την απόφαση 1/644/22.4.2013 του Διοικητικού Συμβουλίου της Ε.Κ. και θα εξαγοράσει, σε τιμή ανά Μετοχή ίση με το Προσφερόμενο Αντάλλαγμα, τις Μετοχές των υπολοίπων Μετόχων,

οι οποίοι δεν αποδέχθηκαν τη Δημόσια Πρόταση ή δεν αποδέχθηκαν νομίμως και εγκύρως τη Δημόσια Πρόταση,

2. Υποχρεούται σύμφωνα με το άρθρο 28 του Νόμου, να αποκτήσει χρηματιστηριακά όλες τις Μετοχές που θα του προσφερθούν εντός περιόδου τριών (3) μηνών από τη δημοσίευση των αποτελεσμάτων της Δημόσιας Πρότασης σε τιμή ανά Μετοχή ίση με το Προσφερόμενο Αντάλλαγμα (Δικαίωμα Εξόδου). Ταυτόχρονα, με τη δημοσίευση των αποτελεσμάτων της Δημόσιας Πρότασης, ο Προτείνων θα δημοσιοποιήσει και το Δικαίωμα Εξόδου των Μετόχων.

Μετά την ολοκλήρωση της Δημόσιας Πρότασης και την άσκηση του Δικαιώματος Εξαγοράς, ο Προτείνων, ο οποίος θα κατέχει 3.953.090 Μετοχές που αντιπροσωπεύουν το 100% του συνολικού καταβεβλημένου μετοχικού κεφαλαίου και των δικαιωμάτων ψήφου της Εταιρείας, θα συγκαλέσει Γενική Συνέλευση των Μετόχων της Εταιρείας με θέμα τη λήψη απόφασης για τη διαγραφή των Μετοχών της Εταιρείας από το Χ.Α., σύμφωνα με το άρθρο 17, παρ. 5 του Ν. 3371/2005, στην οποία ο ίδιος και τα Συντονισμένα Πρόσωπα θα ψηφίσουν υπέρ αυτής της απόφασης. Κατόπιν λήψης της εν λόγω απόφασης από τη Γενική Συνέλευση των Μετόχων της Εταιρείας, η Εταιρεία θα υποβάλει προς την Ε.Κ. αίτημα διαγραφής των Μετοχών της Εταιρείας από το Χ.Α.

2.2 Ο Προτείνων

Η Orlando-Equity Holding Limited είναι εταιρεία περιορισμένης ευθύνης, η οποία ιδρύθηκε στις 9 Οκτωβρίου 2019 σύμφωνα με το κυπριακό δίκαιο και έχει καταστατική έδρα στην Θεμιστοκλή Δέρβη 5, ELENION BUILDING, 1066, Λευκωσία, Κύπρος με αριθμό μητρώου HE 402901. Η διάρκεια του Προτείνοντος, σύμφωνα με το καταστατικό του, είναι αορίστου χρόνου.

Ο Προτείνων δεν έχει εργαζόμενους.

Ο Προτείνων ελέγχεται άμεσα κατά το σύνολο (100%) των μετοχών του από το Ιδιωτικό Επενδυτικό Κεφάλαιο, CHINA CENTRAL AND EASTERN EUROPE INVESTMENT CO-OPERATION FUND II SCS SICAV-SIF, η οποία είναι ετερόρρυθμη εταιρία επενδύσεων, εγγεγραμμένη στο Μητρώο Εμπορίου και Εταιρειών του Λουξεμβούργου, με αριθμό εταιρείας B 219685, και με έδρα 15, Boulevard FW Raiffeisen L-2411, Λουξεμβούργο.

Το Ιδιωτικό Επενδυτικό Κεφάλαιο δραστηριοποιείται σε επενδύσεις στην Ελλάδα και σε άλλες χώρες της κεντρικής και ανατολικής Ευρώπης (Ρουμανία, Πολωνία).

2.3 Μετοχές που κατέχει ήδη ο Προτείνων και τα Πρόσωπα που Ενεργούν Συντονισμένα με τον Προτείνοντα

Κατά την Ημερομηνία της Δημόσιας Πρότασης, ο Προτείνων και τα Πρόσωπα που Ενεργούν Συντονισμένα με αυτόν κατείχαν 3.558.802 Μετοχές και δικαιώματα ψήφου της Εταιρείας, οι οποίες αντιπροσωπεύουν ποσοστό ύψους περίπου 90,026% του συνολικού καταβεβλημένου μετοχικού κεφαλαίου και των δικαιωμάτων ψήφου της Εταιρείας.

Ούτε ο Προτείνων ούτε άλλο Πρόσωπο που Ενεργεί Συντονισμένα με τον Προτείνοντα κατείχε, άμεσα ή έμμεσα, άλλες Μετοχές ή δικαιώματα ψήφου της Εταιρείας.

2.4 Οι Μετοχές που αποτελούν αντικείμενο της Δημόσιας Πρότασης

Η Δημόσια Πρόταση αφορά την απόκτηση του συνόλου των Μετοχών, την κυριότητα των οποίων δεν κατείχε ο Προτείνων, ήτοι κατ' ανώτατο 394.288 Μετοχές, οι οποίες αντιστοιχούν σε

ποσοστό ύψους περίπου 9,974% του συνολικού καταβεβλημένου μετοχικού κεφαλαίου και των δικαιωμάτων ψήφου της Εταιρείας.

Ο Προτείνων δεσμεύεται να αποκτήσει τις Μετοχές της Δημόσιας Πρότασης, που θα του προσφερθούν νομίμως και εγκύτως, και τα υφιστάμενα και μελλοντικά δικαιώματα που απορρέουν από αυτές, μόνο υπό την προϋπόθεση ότι οι Μετοχές αυτές είναι ελεύθερες και απαλλαγμένες από οποιοδήποτε εμπράγματο ή ενοχικό βάρος ή δικαίωμα, περιορισμό, διεκδίκηση, επικαρπία, επιβάρυνση ή από οποιοδήποτε άλλο δικαίωμα τρίτου επ' αυτών. Σημειώνεται ότι ο Προτείνων δεν θα αποκτά χρηματιστηριακά Μετοχές της Εταιρείας έως τη λήξη της Περιόδου Αποδοχής της Δημόσιας Πρότασης.

2.5 Ανώτατος αριθμός Μετοχών που δεσμεύεται να αποκτήσει ο Προτείνων

Σύμφωνα με τους όρους και τις προϋποθέσεις που εμπεριέχονται στο Πληροφοριακό Δελτίο και το Νόμο, ο Προτείνων δεσμεύεται και αναλαμβάνει να αποκτήσει όλες τις Μετοχές της Δημόσιας Πρότασης, δηλαδή κατ' ανώτατο αριθμό 394.288 Μετοχές, οι οποίες αντιστοιχούν σε ποσοστό ύψους περίπου 9,974% του συνολικού καταβεβλημένου μετοχικού κεφαλαίου και των δικαιωμάτων ψήφου της Εταιρείας.

2.6 Δεσμευτικότητα της Δημόσιας Πρότασης

Υπό τους όρους και τις προϋποθέσεις του Πληροφοριακού Δελτίου και την επιφύλαξη των διατάξεων του Νόμου, η Δημόσια Πρόταση είναι δεσμευτική για τον Προτείνοντα και κάθε Δήλωση Αποδοχής, που θα έχει υποβληθεί νομίμως και εγκύτως, είναι ανέκκλητη και δεσμευτική για τον Αποδεχόμενο Μέτοχο που την υπέβαλε, με την εξαίρεση της υποβολής Ανταγωνιστικής Δημόσιας Πρότασης, οπότε εφαρμόζονται οι διατάξεις της παραγράφου 2.3 του Πληροφοριακού Δελτίου.

2.7 Το Προσφερόμενο Αντάλλαγμα

Σύμφωνα με το άρθρο 9, παρ. 4 του Νόμου, ο Προτείνων προσφέρεται να καταβάλει τοις μετρητοίς το Προσφερόμενο Αντάλλαγμα, ήτοι €6,70 για κάθε νομίμως και εγκύτως προσφερθείσα και μεταβιβασθείσα Μετοχή της Δημόσιας Πρότασης.

Σχετικά με το Προσφερόμενο Αντάλλαγμα σημειώνονται τα εξής:

- (i) η ΜΧΤΜ κατά τους τελευταίους έξι (6) μήνες που προηγούνται της Ημερομηνίας Δημιουργίας Υποχρέωσης Υποβολής Δημόσιας Πρότασης, ήτοι την 30.12.2020, ανέρχεται σε €5,69407,
- (ii) ούτε ο Προτείνων ούτε κάποιο από τα Πρόσωπα που Ενεργούν Συντονισμένα με τον Προτείνοντα απέκτησαν Μετοχές κατά τους δώδεκα (12) μήνες που προηγούνται της Ημερομηνίας Δημιουργίας Υποχρέωσης Υποβολής Δημόσιας Πρότασης, ήτοι την 30.12.2020,
- (iii) το τίμημα για την απόκτηση του συνόλου των 3.558.802 Μετοχών, κατά τις 30.12.2020 και 31.12.2020, από τον Προτείνοντα ανήλθε σε € 6,66 ανά Μετοχή,
- (iv) ο Προτείνων όρισε την EUROXX ως ανεξάρτητο Αποτιμητή για τη διενέργεια αποτίμησης και τη σύνταξη της Έκθεσης Αποτίμησης, για τον προσδιορισμό του εύλογου και δίκαιου ανταλλάγματος, δεδομένου ότι, συνέτρεξε η προϋπόθεση του άρθρου 9, παρ. 6, περίπτωση (β), δεύτερο εδάφιο του Νόμου, καθώς κατά τους έξι (6) μήνες που προηγούνται της Ημερομηνίας Δημιουργίας Υποχρέωσης Υποβολής Δημόσιας Πρότασης, οι πραγματοποιηθείσες συναλλαγές επί των Μετοχών της Εταιρείας δεν υπερέβησαν το 10% του συνόλου των Μετοχών της Εταιρείας, συγκεκριμένα ανήλθαν σε 1,38% του συνόλου αυτών. Η σχετική Έκθεση Αποτίμησης δημοσιεύθηκε σύμφωνα με το άρθρο 16 παρ. 1 του Νόμου.

Η EUROXX χρησιμοποίησε τις ακόλουθες μεθοδολογίες αποτίμησης: (α) Μέθοδος των Πολλαπλασιαστών/Δεικτών Κεφαλαιαγοράς Ομοειδών Εταιρειών, (β) Μέθοδος Συγκρίσιμων Συναλλαγών, (γ) Μέθοδος Αποτίμησης της Αξίας βάσει του Μέσου Οικονομικού Κύκλου, (δ) Μέθοδος Προεξοφλημένων Ταμειακών Ροών, από τις οποίες προέκυψε, η σταθμισμένη τελική τιμή ανά Μετοχή €5,43.

Συνεπώς το Προσφερόμενο Αντάλλαγμα πληροί τα κριτήρια του «δίκαιου και εύλογου» ανταλλάγματος κατ' άρθρο 9, παρ. 4 και 6 του Νόμου.

Η διαφορά μεταξύ του τιμήματος στο οποίο απέκτησε ο Προτείνων τις Μετοχές που κατέχει σήμερα, ως αναφέρεται ανωτέρω, και του Προσφερόμενου Τιμήματος οφείλεται σε στρωγγυλοποίηση προκειμένου το Προσφερόμενο Τίμημα να είναι συμβατό με το ισχύον βήμα τιμής (tick size) της μετοχής της Εταιρείας στο Χ.Α., σύμφωνα με τις διατάξεις του Κανονισμού (ΕΕ) 2017/588.

Το Προσφερόμενο Αντάλλαγμα:

- Υπερβαίνει κατά περίπου 17,67% τη ΜΧΤΜ κατά τους έξι (6) μήνες που προηγούνται της Ημερομηνίας Δημιουργίας Υποχρέωσης Υποβολής Δημόσιας Πρότασης, η οποία ανερχόταν σε €5,69407.
- Υπερβαίνει κατά περίπου 3,88% την τιμή κλεισίματος της Μετοχής στο ΧΑ κατά την προηγούμενη ημερομηνία από την Ημερομηνία Δημιουργίας Υποχρέωσης Υποβολής Δημόσιας Πρότασης, η οποία ανερχόταν σε €6,45 και
- Υπερβαίνει κατά περίπου 23,39% την τιμή ανά μετοχή που προέκυψε από την Έκθεση Αποτίμησης της EUROXX, η οποία ανερχόταν σε €5,43.

Ο Προτείνων δεν θα αναλάβει για λογαριασμό των Αποδεχόμενων Μετόχων την καταβολή των προβλεπόμενων στο άρθρο 7 της κωδικοποιημένης απόφασης αρ.1 (συνεδρίαση 223/28.1.2014) του Διοικητικού Συμβουλίου της ΕΛ.Κ.Α.Τ. δικαιωμάτων υπέρ της ΕΛ.Κ.Α.Τ. για την καταχώριση της εξωχρηματιστηριακής μεταβίβασης των Μετοχών, σήμερα ανερχόμενων σε 0,08% επί της αξίας μεταβίβασης με ελάχιστη χρέωση ποσού ίσου με το μικρότερο μεταξύ των 20 Ευρώ και του 20% επί της αξίας της μεταβίβασης για κάθε Αποδεχόμενο Μέτοχο ανά Λογαριασμό Αξιών. Η αξία μεταβίβασης υπολογίζεται ως το γινόμενο του αριθμού των Μεταβιβαζόμενων Μετοχών επί τη μεγαλύτερη από τις εξής τιμές: (α) του Προσφερόμενου Ανταλλάγματος, και (β) της τιμής κλεισίματος της Μετοχής στο Χ.Α. την προηγούμενη εργάσιμη ημέρα της υποβολής των απαραίτητων εγγράφων στην ΕΛ.Κ.Α.Τ.

Ο Προτείνων δεν αναλαμβάνει την καταβολή του ποσού που αναλογεί στον προβλεπόμενο στο άρθρο 9 του Ν.2579/1998 φόρο, σήμερα ανερχόμενο σε 0,2% επί της αξίας συναλλαγής, ο οποίος θα βαρύνει τους Αποδεχόμενους Μετόχους.

Κατά συνέπεια, οι Αποδεχόμενοι Μέτοχοι θα λάβουν το συνολικό ποσό του Προσφερόμενου Ανταλλάγματος μειωμένου κατά i) το ποσό που προκύπτει από τα δικαιώματα υπέρ της ΕΛ.Κ.Α.Τ. που τους αναλογούν, και κατά ii) το ποσό του προαναφερόμενου φόρου.

2.8 Εξουσιοδοτημένο Πιστωτικό Ίδρυμα για την κατάθεση των Δηλώσεων Αποδοχής

Η Τράπεζα Πειραιώς με έδρα την Αθήνα (Αμερικής 4, Τ.Κ. 105 64) και αριθμό Γ.Ε.ΜΗ. 157660660000 έχει οριστεί από τον Προτείνοντα ως Διαχειριστής, σύμφωνα με το άρθρο 18 του Νόμου. Ο Διαχειριστής είναι υπεύθυνος για την παραλαβή των Δηλώσεων Αποδοχής, την εποπτεία και την ολοκλήρωση της μεταβίβασης των εγκύρων Προσφερομένων Μετοχών, καθώς και για την καταβολή του Προσφερόμενου Ανταλλάγματος για τις Μεταβιβαζόμενες Μετοχές

στους Αποδεχόμενους Μετόχους, σύμφωνα με τους όρους του Πληροφοριακού Δελτίου και της Δήλωσης Αποδοχής.

2.9 Ο Σύμβουλος του Προτείνοντος

Η Τράπεζα Πειραιώς ενεργεί, σύμφωνα με το άρθρο 12 του Νόμου, ως Σύμβουλος του Προτείνοντος για τη Δημόσια Πρόταση. Ο Σύμβουλος είναι πιστωτικό ίδρυμα δικαιούμενο να παρέχει στην Ελλάδα την επενδυτική υπηρεσία του παραρτήματος Ι του τμήματος Α, των στοιχείων 6 και 7 του Ν. 4514/2018, όπως ισχύει.

2.10 Ο Αποτιμητής

Η εταιρεία με την επωνυμία «Euroxx Χρηματιστηριακή Α.Ε.Π.Ε.Υ.», ενήργησε ως Αποτιμητής των Μετοχών για λογαριασμό του Προτείνοντος στα πλαίσια της Δημόσιας Πρότασης, σύμφωνα με το άρθρο 9 παρ. 6 & 7 του Νόμου. Ο Αποτιμητής έχει συσταθεί στην Ελλάδα, στην Αθήνα, στην οδό Παλαιολόγου 7, Χαλάνδρι, Τ.Κ. 15232 και είναι καταχωρημένος στο Γενικό Εμπορικό Μητρώο με αριθμό 002043501000.

2.11 Ειδικές Συμφωνίες που αφορούν στη Δημόσια Πρόταση

Δεν υπάρχουν ειδικές συμφωνίες που αφορούν τη Δημόσια Πρόταση ή την άσκηση των δικαιωμάτων που απορρέουν από τις Μετοχές, τις οποίες κατέχει άμεσα ο Προτείνων ή έμμεσα οποιοδήποτε Πρόσωπο που Ενεργεί Συντονισμένα με τον Προτείνοντα, κατά τα διαλαμβανόμενα στο άρθρο 11 παρ. 1 εδάφιο (ιζ) του Νόμου.

2.12 Επιχειρηματικά Σχέδια του Προτείνοντος σχετικά με την Εταιρεία

Η απόκτηση των Μετοχών της Εταιρείας από τον Προτείνοντα δεν θα επιφέρει αλλαγές στην επιχειρηματική στρατηγική και στους επιχειρηματικούς σκοπούς της Εταιρείας. Πρωταρχικός στόχος της συμμετοχής του Προτείνοντος στο μετοχικό κεφάλαιο της Εταιρείας είναι η διασφάλιση της συνέχισης της λειτουργίας της Εταιρείας υπό τις ίδιες επιχειρηματικές αρχές, δηλαδή την προσπάθεια εντοπισμού αγορών εντός και εκτός Ελλάδος, της διαρκούς εισαγωγής καινοτομιών σε προϊόντα και υπηρεσίες, με οδηγό την έρευνα και ανάπτυξη, την διατήρηση του λειτουργικού κόστους μέσω τεχνολογικών επενδύσεων και την καθετοποίηση των παραγωγικών γραμμών με στόχο την εξειδίκευση στον τομέα δραστηριότητας.

Ο Προτείνων δεν ασκεί κάποια άλλη δραστηριότητα πλην της υποβολής της Δημόσιας Πρότασης και της απόκτησης Μετοχών της Εταιρείας με τους όρους του παρόντος και προτίθεται να συνεχίσει τη λειτουργία του, έχοντας ως μόνη δραστηριότητα τη συμμετοχή του στην Εταιρεία.

Ο Προτείνων σκοπεύει να αποκτήσει το σύνολο των Μετοχών της Εταιρείας το οποίο δεν κατείχε ο ίδιος και τα Συντονισμένα Πρόσωπα και να ζητήσει τη διαγραφή των Μετοχών της Εταιρείας από το Χ.Α., σύμφωνα με το άρθρο 17, παράγραφος 5 του Ν.3371/2005.

Μέσω της διαγραφής των Μετοχών της Εταιρείας από το Χ.Α., ο Προτείνων επιδιώκει να αποκτήσει μεγαλύτερη ευελιξία στη λήψη αποφάσεων και την επιχειρηματική δραστηριότητα της Εταιρείας, καθώς και να εξοικονομήσει πόρους από τα κόστη που συνδέονται με τη διατήρηση της διαπραγματεύσεως των Μετοχών της Εταιρείας στο Χ.Α.

Ο Προτείνων προτίθεται να συνεχίσει τις δραστηριότητές του ιδίου και της Εταιρείας και δεν σχεδιάζει αλλαγές στον τόπο διεξαγωγής των δραστηριοτήτων της Εταιρείας ή τη μεταφορά της έδρας ή των δραστηριοτήτων της Εταιρείας εκτός Ελλάδος.

Σημειώνεται ότι, ο Προτείνων δεν θα προβεί σε μεταβολές στην πολιτική διαχείρισης του ανθρώπινου δυναμικού και στους όρους απασχόλησης του προσωπικού της Εταιρείας, και θα διατηρήσει τις υφιστάμενες θέσεις εργασίας του προσωπικού και των στελεχών τους, στο βαθμό βεβαίως που δεν θα επέλθουν σημαντικές μεταβολές στις υφιστάμενες συνθήκες της αγοράς.

Ο Προτείνων αναμένεται να επιφέρει αλλαγές στη σύνθεση του Διοικητικού Συμβουλίου της Εταιρείας μετά την ολοκλήρωση της Δημόσιας Πρότασης και τη διαγραφή των Μετοχών της Εταιρείας από το Χ.Α.

Μετά την ολοκλήρωση της Δημόσιας Πρότασης, ο Προτείνων θα ασκήσει το Δικαίωμα Εξαγοράς και κατόπιν θα συγκαλέσει Γενική Συνέλευση των Μετόχων της Εταιρείας με θέμα τη λήψη απόφασης για τη διαγραφή των Μετοχών της Εταιρείας από το Χ.Α., σύμφωνα με το άρθρο 17, παρ. 5 του Ν. 3371/2005 και θα ψηφίσει ο ίδιος και τα Συντονισμένα Πρόσωπα υπέρ αυτής της απόφασης. Κατόπιν λήψης της εν λόγω απόφασης από τη Γενική Συνέλευση των Μετόχων της Εταιρείας, η Εταιρεία θα υποβάλει προς την Ε.Κ. αίτημα διαγραφής των Μετοχών της Εταιρείας από το Χ.Α.

2.13 Περίοδος Αποδοχής

Η Περίοδος Αποδοχής, κατά τη διάρκεια της οποίας οι Μέτοχοι δύνανται να δηλώσουν την αποδοχή της Δημόσιας Πρότασης, αρχίζει από τις 02.03.2021 και ώρα Ελλάδος 08:00 π.μ. και λήγει στις 30.03.2021 με το τέλος του ωραρίου λειτουργίας των τραπεζών που λειτουργούν στην Ελλάδα, δηλαδή διαρκεί συνολικά τέσσερις (4) εβδομάδες, σύμφωνα με το άρθρο 18 παράγραφος 2 του Νόμου.

3. Συνοπτική Παρουσίαση της Εταιρείας

3.1 Η Εταιρεία

Η «ΠΕΙΠΕΡΠΑΚ ΑΝΩΝΥΜΟΣ ΒΙΟΜΗΧΑΝΙΚΗ ΕΤΑΙΡΙΑ ΕΚΤΥΠΩΣΕΩΣ ΚΥΤΙΟΠΟΙΙΑΣ ΚΑΙ ΕΙΔΩΝ ΧΑΡΤΙΝΗΣ ΣΥΣΚΕΥΑΣΙΑΣ» με διακριτικό τίτλο «PAPERPACK A.B.E.E.» ιδρύθηκε στην Ελλάδα, στις 15 Φεβρουαρίου 1996 και καταχωρήθηκε στο Μητρώο Ανωνύμων Εταιρειών με αρ. 35197/06/Β/96/101 και αρ. ΓΕΜΗ 004465901000. Η διάρκεια της Εταιρείας, σύμφωνα με το καταστατικό της, λήγει την 31η Δεκεμβρίου του 2050.

Η Εταιρεία δραστηριοποιείται στον κλάδο εκτυπώσεων, κυτιοποιίας και χάρτινης συσκευασίας. Η έδρα της βρίσκεται στο δήμο Κηφισιάς Αττικής, οδού Βιλτανιώτη 24 και Μενεξέδων, 14564 και η διεύθυνσή της στο διαδίκτυο είναι www.paperpack.gr.

3.2 Αντικείμενο Δραστηριότητας

Η Εταιρεία δραστηριοποιείται στον κλάδο εκτυπώσεων, κυτιοποιίας και χάρτινης συσκευασίας, τροφοδοτώντας κυρίως βιομηχανικές μονάδες με χάρτινα κουτιά και έντυπα, για τη συσκευασία και προώθηση των προϊόντων τους, όπως καλλυντικά, τρόφιμα, ποτά, τσιγάρα, φάρμακα και απορρυπαντικά.

Πιο αναλυτικά, η Εταιρεία δραστηριοποιείται στον τομέα της χάρτινης συσκευασίας, λειτουργώντας μία πλήρως καθιερωμένη μονάδα στην οποία πραγματοποιείται ο σχεδιασμός, η εκτύπωση και η παραγωγή κουτιών χάρτινης συσκευασίας και εντύπων με εξειδικευμένες απαιτήσεις ποιότητας, όσον αφορά στις πρώτες ύλες και στην επεξεργασία.

Επιπρόσθετα, μέσω της απορροφημένης PROMOCARTON A.E., η Εταιρεία έχει επεκτείνει τη δραστηριότητά της και στην εμπορία χάρτινων προωθητικών μέσων (τομέας προωθητικά μέσα), όπως displays, stands, κλπ., διεισδύοντας έτσι και σε εμπορικούς πελάτες, με χαρτοφυλάκιο κυρίως καταναλωτικών προϊόντων.

3.3 Προσωπικό

Ο αριθμός του απασχολούμενου προσωπικού της Εταιρείας κατά την 31.12.2019 ήταν 162 άτομα, ενώ κατά την 31.12.2018 161 άτομα. Κατά την 30.06.2020, ο αριθμός του απασχολούμενου προσωπικού της Εταιρείας ανέρχεται σε 168 άτομα αντίστοιχα, ενώ κατά την 30.06.2019 ανέρχεται σε 162 άτομα.

3.4 Μετοχική Σύνθεση

Κατά την Ημερομηνία του Πληροφοριακού Δελτίου, το καταβεβλημένο μετοχικό κεφάλαιο της Εταιρείας ανέρχεται σε €1.185.927,00 και διαιρείται σε 3.953.090 κοινές, ονομαστικές μετά ψήφου Μετοχές, ονομαστικής αξίας €0,30 εκάστης. Οι Μετοχές της Εταιρείας εισήχθησαν στο Χ.Α. την 19η Οκτωβρίου 2000 και σήμερα τελούν υπό διαπραγμάτευση στην Κύρια Αγορά – Χαμηλής Συναλλακτικής Δραστηριότητας της Αγοράς Αξιών του Χ.Α.

Στον πίνακα που ακολουθεί παρουσιάζονται τα πρόσωπα τα οποία κατέχουν άμεσα και έμμεσα, ποσοστό τουλάχιστον 5% του συνόλου των δικαιωμάτων ψήφου της Εταιρείας, κατά την Ημερομηνία του Πληροφοριακού Δελτίου, όπως προκύπτει από την πλέον πρόσφατη ανακοίνωση της Εταιρείας, η οποία δημοσιεύθηκε την 4.1.2021 στην ιστοσελίδα του Χ.Α., σύμφωνα με το Ν. 3556/2007:

Επωνυμία	Αριθμός Μετοχών	Αριθμός Δικ/των Ψήφου	Ποσοστό (%) επί του Συνόλου Δικ/των Ψήφου
ORLANDO-EQUITY HOLDING LIMITED	3.558.802	3.558.802	90,026%

Σημειώνεται ότι η ως άνω μεταβολή του ποσοστού δικαιωμάτων ψήφου είναι συνέπεια της εκτέλεσης της Συμφωνίας Αγοραπωλησίας Μετοχών μεταξύ των Πωλητών και του Προτεινόντος ως αγοραστή, η οποία ανακοινώθηκε την 23.12.2020.

Ο Προτείνων ελέγχεται, σύμφωνα με τον Ν. 3556/2007, από το Ιδιωτικό Επενδυτικό Κεφάλαιο, CHINA CENTRAL AND EASTERN EUROPE INVESTMENT CO-OPERATION FUND II SCS SICAV-SIF. Το Ιδιωτικό Επενδυτικό Κεφάλαιο ελέγχεται, από την εδρεύουσα στο Λουξεμβούργο εταιρεία CHINA – CEE MANAGEMENT S.A.R.L, η οποία ως διαχειρίστρια αυτού (General Partner) έχει την αποκλειστική αρμοδιότητα διοίκησης της λειτουργίας του Ιδιωτικού Επενδυτικού Κεφαλαίου. Κανένα άλλο φυσικό ή νομικό πρόσωπο δεν ελέγχει τον διαχειριστή (General Partner) του Ιδιωτικού Επενδυτικού Κεφαλαίου σύμφωνα με το Ν. 3556/2007.

3.5 Διοικητικό Συμβούλιο

Κατά την Ημερομηνία του Πληροφοριακού Δελτίου η Εταιρεία διοικείται από 5μελές Διοικητικό Συμβούλιο. Η σύνθεση του παρόντος Διοικητικού Συμβουλίου της Εταιρείας, το οποίο εξελέγη με απόφαση της Γενικής Συνέλευσης των Μετόχων την 15.09.2019 και ανασυγκροτήθηκε σε σώμα την 31.12.2020, έχει ως εξής:

Όνοματεπώνυμο	Θέση στο Δ.Σ.	Ιδιότητα
Πέτρος Σακκάς	Πρόεδρος Δ.Σ. και Διευθύνων Σύμβουλος	Εκτελεστικό Μέλος
Θεόδωρος Ρακιντζής	Αντιπρόεδρος Δ.Σ.	Μη Εκτελεστικό Μέλος
Ιωάννης Τσουκαρίδης	Επίτιμος Πρόεδρος	Μη Εκτελεστικό Μέλος
Δημήτριος Αντωνάκος	Μέλος	Ανεξάρτητο Μη Εκτελεστικό Μέλος
Τίτος Βασιλόπουλος	Μέλος	Ανεξάρτητο Μη Εκτελεστικό Μέλος

Η θητεία του Δ.Σ. είναι τριετής παρατεινόμενη κατ' εξαίρεση μέχρι τη λήξη της προθεσμίας, εντός της οποίας πρέπει να συνέλθει η αμέσως επόμενη Τακτική Γενική Συνέλευση και μέχρι τη λήψη της σχετικής απόφασης, μη δυνάμενη να υπερβεί την τετραετία. Ο προσωρινός διορισμός των κ.κ. Πέτρου Σακκά και Θεόδωρου Ρακιντζή από το Διοικητικό Συμβούλιο την 31.12.2020 θα τεθεί προς έγκριση στην επόμενη Γενική Συνέλευση των μετόχων της Εταιρείας.

3.6 Συμμετοχές

Σύμφωνα με τις Ενδιάμεσες Οικονομικές Καταστάσεις της Εταιρείας, η Εταιρεία συμμετέχει στο μετοχικό κεφάλαιο των ακόλουθων εταιρειών:

Επωνυμία	Έδρα	% συμμετοχής	Είδος συμμετοχής
Αφοί Φωκά ABEE	Ελλάδα	35,00%	Άμεση
Αφοί Βλάχου ABEE	Ελλάδα	6,18%	Άμεση

Δεδομένου ότι δεν υφίσταται σχετική δυνατότητα ελέγχου στις εταιρείες Αφοί Φωκά ABEE και Αφοί Βλάχου ABEE από την Εταιρεία, οι πρώτες δεν ενοποιούνται από την τελευταία, συνεπώς η Εταιρεία δεν συντάσσει ενοποιημένες οικονομικές καταστάσεις.

Οι επενδύσεις στην Αφοί Βλάχου ABEE και την Αφοί Φωκά ABEE παρακολουθούνται σε εύλογη αξία μέσω αποτελεσμάτων και αναγνωρίζονται στην κατάσταση αποτελεσμάτων, όπως προκύπτουν.

4. Επιλεγμένα Οικονομικά Μεγέθη

4.1 Συνοπτική Παρουσίαση Οικονομικών Μεγεθών χρήσεων 2018 και 2019

Στους πίνακες που ακολουθούν παρουσιάζονται επιλεγμένα οικονομικά μεγέθη της Εταιρείας, για τις χρήσεις 2018 και 2019, όπως αυτά προκύπτουν από τις Ετήσιες Οικονομικές Καταστάσεις της Εταιρείας.

ΕΠΙΛΕΓΜΕΝΑ ΣΤΟΙΧΕΙΑ ΚΑΤΑΣΤΑΣΗΣ ΣΥΝΟΛΙΚΩΝ ΕΣΟΔΩΝ		
ποσά σε χιλ. €	01.01.- 31.12.2018	01.01.- 31.12.2019
Κύκλος εργασιών	16.621	18.447
Κόστος πωλήσεων	(12.214)	(12.928)
Μικτό κέρδος	4.407	5.519
Άλλα έσοδα εκμετάλλευσης	60	93
Έξοδα διοίκησης	(1.959)	(2.047)
Έξοδα διάθεσης	(776)	(817)
Άλλα έξοδα εκμετάλλευσης	(245)	(14)
Λειτουργικά αποτελέσματα	1.488	2.734
Χρηματοοικονομικά έξοδα	(310)	(340)
Χρηματοοικονομικά έσοδα	3	0
Άλλα χρηματοοικονομικά αποτελέσματα	(121)	203
Αποτελέσματα προ φόρων	1.059	2.598
Φόροι εισοδήματος	(285)	(643)
Αποτελέσματα μετά από φόρους (Α)	774	1.955
Αναλογιστικά κέρδη και ζημιές	(18)	(34)
Φόρος που αναγνωρίστηκε στα λοιπά έσοδα	5	8
Λοιπά συνολικά έσοδα μετά από φόρους (Β)	(13)	(26)
Συγκεντρωτικά συνολικά έσοδα μετά από φόρους (Α)+(Β)	761	1.929
Κέρδη / (ζημιές) ανά μετοχή βασικά (€ / μετοχή)	0,1925	0,4880

Πηγή: Ετήσιες Οικονομικές Καταστάσεις. Τα στοιχεία της χρήσης 2018 προκύπτουν από τα συγκριτικά στοιχεία της χρήσης 2019.

ΕΠΙΛΕΓΜΕΝΑ ΣΤΟΙΧΕΙΑ ΚΑΤΑΣΤΑΣΗΣ ΟΙΚΟΝΟΜΙΚΗΣ ΘΕΣΗΣ		
Ποσά σε χιλ. €	31.12.2018	31.12.2019
Υπεραξία επιχείρησης	265	233
Ενσώματα πάγια	5.648	5.141
Άυλα περιουσιακά στοιχεία	78	80
Επενδύσεις σε συμμετοχικούς τίτλους	57	293
Λοιπές μακροπρόθεσμες απαιτήσεις	98	99
Περιουσιακά στοιχεία με δικαίωμα χρήσης	-	2.203
Αναβαλλόμενες φορολογικές απαιτήσεις	259	184
Μη κυκλοφορούν ενεργητικό	6.405	8.233
Αποθέματα	3.011	3.209
Απαιτήσεις από πελάτες και λοιπές εμπορικές απαιτήσεις	4.308	3.442
Λοιπά στοιχεία ενεργητικού	1.138	374
Ταμειακά διαθέσιμα και ισοδύναμα	1.726	2.044
Κυκλοφορούν ενεργητικό	10.182	9.069
Σύνολο ενεργητικού	16.587	17.302
Μετοχικό κεφάλαιο	1.186	1.186
Διαφορά υπέρ το άρτιο	1.188	1.188
Αποθεματικά κεφάλαια	725	699
Αποτελέσματα εις νέο	2.212	3.573
Σύνολο ιδίων κεφαλαίων	5.310	6.646
Υποχρεώσεις παροχών προσωπικού λόγω εξόδου από την υπηρεσία	290	341
Μακροπρόθεσμες δανειακές υποχρεώσεις	4.814	2.378
Μακροπρόθεσμες Υποχρεώσεις μίσθωσης	-	3.306
Λοιπές μακροπρόθεσμες υποχρεώσεις	36	1
Σύνολο μακροπρόθεσμων υποχρεώσεων	5.141	6.026
Υποχρεώσεις σε προμηθευτές και συναφείς υποχρεώσεις	2.646	2.381
Βραχυπρόθεσμες δανειακές υποχρεώσεις	2.159	748
Μακροπρόθεσμες υποχρεώσεις πληρωτέες στην επόμενη χρήση	-	857
Τρέχουσες φορολογικές υποχρεώσεις	610	227
Λοιπές βραχυπρόθεσμες υποχρεώσεις	721	417
Σύνολο βραχυπρόθεσμων υποχρεώσεων	6.137	4.630
Σύνολο υποχρεώσεων	11.277	10.656
Σύνολο ιδίων κεφαλαίων και υποχρεώσεων	16.587	17.302

Πηγή: Ετήσιες Οικονομικές Καταστάσεις. Τα στοιχεία της χρήσης 2018 προκύπτουν από τα συγκριτικά στοιχεία της χρήσης 2019.

Οι Μέτοχοι μπορούν να λαμβάνουν πρόσθετες πληροφορίες σχετικά με την Εταιρεία και τα οικονομικά της αποτελέσματα από την ιστοσελίδα της Εταιρείας στην ηλεκτρονική διεύθυνση www.paperpack.gr.

4.2 Συνοπτική Παρουσίαση Οικονομικών Μεγεθών για την περίοδο 30.06.2020

Στους πίνακες που ακολουθούν παρουσιάζονται επιλεγμένα οικονομικά μεγέθη της Εταιρείας, για την περίοδο 01.01.2020-30.06.2020, όπως προκύπτουν από τις δημοσιευμένες συνοπτικές ενδιάμεσες οικονομικές καταστάσεις της περιόδου.

ΕΠΙΛΕΓΜΕΝΑ ΣΤΟΙΧΕΙΑ ΚΑΤΑΣΤΑΣΗΣ ΣΥΝΟΛΙΚΩΝ ΕΣΟΔΩΝ		
ποσά σε χιλ. €	01.01.- 30.06.2019	01.01.- 30.06.2020
Κύκλος εργασιών	10.031	9.254
Κόστος πωλήσεων	(6.729)	(6.273)
Μικτό κέρδος	3.302	2.981
Άλλα έσοδα εκμετάλλευσης	59	119
Έξοδα διάθεσης	(555)	(455)
Έξοδα διοίκησης	(1.000)	(1.038)
Άλλα έξοδα εκμετάλλευσης	(0)	(3)
Λειτουργικά αποτελέσματα	1.806	1.605
Χρηματοοικονομικά έσοδα	0	0
Χρηματοοικονομικά έξοδα	(216)	(181)
Άλλα χρηματοοικονομικά αποτελέσματα	-	1
Αποτελέσματα προ φόρων	1.590	1.426
Φόροι εισοδήματος	(419)	(388)
Αποτελέσματα μετά από φόρους (Α)	1.172	1.038
Αναλογιστική επανεκτίμηση	-	-
Αναβαλλόμενος φόρος λοιπών συνολικών εσόδων	-	-
Λοιπά συνολικά έσοδα μετά από φόρους (Β)	-	-
Συγκεντρωτικά συνολικά έσοδα μετά από φόρους (Α)+(Β)	1.172	1.038
Κέρδη / (ζημιές) ανά μετοχή βασικά (€ / μετοχή)	0,2964	0,2626

Πηγή: Ενδιάμεσες Οικονομικές Καταστάσεις. Τα στοιχεία της ενδιάμεσης περιόδου για το 2019 προκύπτουν από τα συγκριτικά στοιχεία της ενδιάμεσης περιόδου 2020.

ΕΠΙΛΕΓΜΕΝΑ ΣΤΟΙΧΕΙΑ ΚΑΤΑΣΤΑΣΗΣ ΟΙΚΟΝΟΜΙΚΗΣ ΘΕΣΗΣ		
ποσά σε χιλ. €	31.12.2019	30.06.2020
Υπεραξία επιχείρησης	233	233
Άυλα περιουσιακά στοιχεία	80	132
Ενσώματα πάγια περιουσιακά στοιχεία	3.079	3.169
Επενδύσεις σε συμμετοχικούς τίτλους	293	293
Αναβαλλόμενες φορολογικές απαιτήσεις	184	197
Περιουσιακά στοιχεία με δικαίωμα χρήσης	4.265	6.036
Λοιπά μη κυκλοφορούν ενεργητικό	99	105
Μη κυκλοφορούν ενεργητικό	8.233	10.165
Αποθέματα	3.209	3.554
Απαιτήσεις από εμπορική δραστηριότητα	3.442	4.252
Λοιπά στοιχεία κυκλοφορούντος ενεργητικού	374	826
Ταμειακά διαθέσιμα και ισοδύναμα	2.044	2.279
Κυκλοφορούν ενεργητικό	9.069	10.910
Σύνολο ενεργητικού	17.302	21.075
Μετοχικό κεφάλαιο	1.186	1.186
Υπερ το άρτιο	1.188	1.188
Λοιπά αποθεματικά	699	699
Αποτελέσματα εις νέον	3.573	2.635
Σύνολο ιδίων κεφαλαίων	6.646	5.708
Μακροπρόθεσμες δανειακές υποχρεώσεις	2.378	2.137
Μακροπρόθεσμες υποχρεώσεις μίσθωσης	3.306	5.129
Υποχρεώσεις παροχών προσωπικού λόγω εξόδου από την υπηρεσία	341	357
Λοιπές μακροπρόθεσμες υποχρεώσεις	1	140
Σύνολο μακροπρόθεσμων υποχρεώσεων	6.026	7.762

ΕΠΙΛΕΓΜΕΝΑ ΣΤΟΙΧΕΙΑ ΚΑΤΑΣΤΑΣΗΣ ΟΙΚΟΝΟΜΙΚΗΣ ΘΕΣΗΣ		
ποσά σε χιλ. €	31.12.2019	30.06.2020
Προμηθευτές και λοιπές εμπορικές υποχρεώσεις	2.381	2.433
Τρέχουσες φορολογικές υποχρεώσεις	227	1.474
Βραχυπρόθεσμες δανειακές υποχρεώσεις	748	2.034
Μακροπρόθεσμες υποχρεώσεις πληρωτέες στην επόμενη χρήση	857	830
Λοιπές βραχυπρόθεσμες υποχρεώσεις	417	834
Σύνολο βραχυπρόθεσμων υποχρεώσεων	4.630	7.605
Σύνολο υποχρεώσεων	10.656	15.367
Σύνολο ιδίων κεφαλαίων και υποχρεώσεων	17.302	21.075

Πηγή: Ενδιάμεσες Οικονομικές Καταστάσεις. Τα στοιχεία της χρήσης για το 2019 προκύπτουν από τα συγκριτικά στοιχεία της ενδιάμεσης περιόδου 2020.

5. Αξιολόγηση του Προτεινόμενου Τιμήματος της Δημόσιας Πρότασης

Προκειμένου να εκτιμηθεί η εύλογη αξία των μετοχών της Εταιρείας, στο πλαίσιο της Δημόσιας Πρότασης, ο Χρηματοοικονομικός Σύμβουλος χρησιμοποίησε τις ακόλουθες μεθόδους:

- Προεξόφληση Μελλοντικών Ταμειακών Ροών (Discounted Cash Flow method), από την οποία προκύπτει, στο βασικό σενάριο, αποτίμηση της Εταιρείας που ανέρχεται σε €6,26 ανά μετοχή.
- Συγκριτική Ανάλυση Εισηγμένων Εταιριών μέσω χρήσης Δεικτών Κεφαλαιαγοράς (Trading Multiples of Comparable Companies method) από την οποία προκύπτει αποτίμηση της Εταιρείας που ανέρχεται σε €4,76 ανά μετοχή.
- Συγκριτική Ανάλυση μέσω χρήσης πρόσφατων Συναλλαγών Συγκρίσιμων Εταιριών (Precedent Transactions method) από την οποία προκύπτει αποτίμηση της Εταιρείας που ανέρχεται σε €4,19 ανά μετοχή.

Σταθμίζοντας τις παραπάνω μεθόδους, προκύπτει αποτίμηση της Εταιρείας που ανέρχεται σε €5,55 ανά μετοχή.

5.1 Προεξόφληση Μελλοντικών Ταμειακών Ροών (DCF)

5.1.1 Γενικά/Εισαγωγή

Σύμφωνα με τη μέθοδο της Προεξόφλησης των Μελλοντικών Ταμειακών Ροών, η αξία μιας επιχείρησης ισούται με την καθαρή αξία των μελλοντικών ελεύθερων ταμειακών ροών της (Free Cash Flow to the Firm), δηλαδή της διαφοράς μεταξύ των εσόδων που θα δημιουργήσει η επιχείρηση και των κεφαλαίων που θα χρησιμοποιηθούν για τη χρηματοδότησή της, προεξοφλημένης με ένα κατάλληλο επιτόκιο αναγωγής (συντελεστής προεξόφλησης – discount factor). Το επιτόκιο αυτό υπολογίζεται βάσει του κόστους ευκαιρίας των κεφαλαίων για επενδύσεις ανάλογου επιχειρηματικού και χρηματοοικονομικού κινδύνου.

Για την εφαρμογή της μεθόδου αυτής απαιτούνται:

1. Η εκτίμηση των ετήσιων ελεύθερων ταμειακών ροών της επιχείρησης για ένα συγκεκριμένο χρονικό διάστημα, τουλάχιστον πέντε (5) ετών και στο διηνεκές.
2. Η εκτίμηση της υπολειμματικής αξίας (terminal value). Η υπολειμματική αξία ενσωματώνει την αξία που εκτιμάται ότι θα δημιουργήσει η επιχείρηση στο διηνεκές, μετά την αρχική περίοδο πρόβλεψης, και με βάση «ομαλοποιημένες» ταμειακές ροές.

3. Η εκτίμηση του συντελεστή προεξόφλησης των ταμειακών ροών, ο οποίος αντικατοπτρίζει το κόστος ευκαιρίας που αντιπροσωπεύει τη μέση αναμενόμενη απόδοση των απασχολούμενων κεφαλαίων της επιχείρησης.

5.1.2 Εφαρμογή της μεθόδου στην Εταιρεία

Η εφαρμογή της μεθοδολογίας στην Εταιρεία έγινε με βάση τα ακόλουθα στοιχεία και παραδοχές:

- Τη μελέτη πληροφοριών και στοιχείων που παρασχέθηκαν από την Διοίκηση της Εταιρείας, σχετικά με τη μελλοντική εξέλιξη των εσόδων της Εταιρείας με χρονικό ορίζοντα τριών (3) ετών (2020-2022)
- Πρόσφατες οικονομικές καταστάσεις,
- Διαθέσιμες μελέτες για τον κλάδο,
- Μελέτες σχετικά με τη διαμόρφωση των μακροοικονομικών μεγεθών στην Ελλάδα, με εκτιμήσεις για τη διαμόρφωση των επιτοκίων στις αγορές χρήματος/κεφαλαίου και του δείκτη τιμών καταναλωτή.

5.1.3 Παράγοντες που επηρεάζουν σημαντικά την αποτίμηση της Εταιρείας

Η πανδημία Covid-19 διέκοψε την ανάκαμψη της οικονομίας που είχε ξεκινήσει μετά το τέλος του μνημονίου, ειδικά σε μια περίοδο που αυτή επιταχυνόταν και έπαιρνε μια νέα κατεύθυνση λόγω των φιλικών, προς την αγορά, μεταρρυθμίσεων που ξεκίνησαν από τα μέσα του 2019.

Με σκοπό την ανάσχεση της πανδημίας, η Ελλάδα προχώρησε, πρώτα τον Μάρτιο και μετά πάλι τον Νοέμβριο του 2020 στη λήψη μιας σειράς από πρωτοφανή περιοριστικά μέτρα τα οποία και διαρκούν μέχρι και σήμερα με κύριο μέλημα, όπως και στον υπόλοιπο κόσμο, τη διαφύλαξη της ανθρώπινης ζωής.

Η Ελλάδα σημείωσε πολύ καλύτερη πορεία όσον αφορά τον Covid-19, με λιγότερα κρούσματα και απώλειες, σε σύγκριση με άλλες χώρες. Ωστόσο, η επίπτωση στο ΑΕΠ ήταν υψηλότερη από τον μέσο όρο, δεδομένης της μεγαλύτερης έκθεσης στις χώρες στην παροχή υπηρεσιών και ιδιαίτερα στον τουρισμό.

Τα παρατεταμένα περιοριστικά μέτρα και οι περίοδοι της καραντίνας (lockdown), πέραν του τουρισμού, έπληξαν και άλλους κλάδους της οικονομίας όπως αυτούς της φιλοξενίας (hospitality), της εστίασης και του λιανεμπορίου.

Παρά την συγκρατημένη αισιοδοξία που υπάρχει λόγω της έναρξης των εμβολιασμών σε παγκόσμιο επίπεδο, οι συνθήκες παραμένουν δύσκολες με το μακροοικονομικό περιβάλλον να είναι ιδιαίτερα εύθραυστο.

Η Εταιρεία δραστηριοποιείται σε έναν έντονα ανταγωνιστικό κλάδο, αυτόν της χάρτινης συσκευασίας και σκοπός της είναι να διαφοροποιείται από τον ανταγωνισμό μέσω των διαρκών επενδύσεων σε τεχνολογικό εξοπλισμό και ανάπτυξης και διατήρησης μακροχρόνιων σχέσεων με πελάτες και προμηθευτές.

Παράγοντες που θα μπορούσαν να πλήξουν την αποτίμηση της Εταιρείας είναι:

- Η συγκέντρωση του κύκλου εργασιών σε περιορισμένο αριθμό κλάδων και πελατών,
- Επιβράδυνση αναμενόμενης ανάκαμψης,

- Η αύξηση στις τιμές των πρώτων υλών,
- Οι μεταβολές σε συναλλαγματικές ισοτιμίες και επιτόκια,
- Η επιβάρυνση, λόγω τρεχουσών συνθηκών, της χρηματοοικονομικής κατάστασης των πελατών.

Πορεξόφληση Ταμειακών Ροών		
	Προκύπτουσα Αξία (€/μετοχή)	Παραδοχές
Απαισιόδοξο Σενάριο	5,71	ρυθμός ανάπτυξης στο διηνεκές 0,0%; μέσο σταθμικό κόστος κεφαλαίου στο 6,0%
Βασικό Σενάριο	6,26	ρυθμός ανάπτυξης στο διηνεκές 0,5%; μέσο σταθμικό κόστος κεφαλαίου στο 6,0%
Αισιόδοξο Σενάριο	6,91	ρυθμός ανάπτυξης στο διηνεκές 1,0%; μέσο σταθμικό κόστος κεφαλαίου στο 6,0%

Πηγή: Ανάλυση Χρηματοοικονομικού Συμβούλου

5.1.4 Συμπέρασμα

Εφαρμόζοντας τη μεθοδολογία προεξόφλησης Μελλοντικών Ταμειακών Ροών (Discounted Cash Flow) και με βάση τις ως άνω εκτιμήσεις και παραδοχές προκύπτει αποτίμηση της Εταιρείας, σε σχέση με τη Δημόσια Πρόταση, στο βασικό σενάριο (μέσο σταθμικό κόστος κεφαλαίου 6,0%; ρυθμός ανάπτυξης στο διηνεκές στο 0,5%), που ανέρχεται σε €6,26 ανά μετοχή.

Σημειώνεται, ότι η ανωτέρω μεθοδολογία αποτίμησης δεν λαμβάνει υπόψη παράγοντες που μπορούν να επηρεάσουν εξωγενώς την τιμή της μετοχής, όπως για παράδειγμα οι γενικότερες χρηματιστηριακές συνθήκες.

5.2 Συγκριτική ανάλυση εισηγμένων Εταιριών μέσω χρήσης Δεικτών Κεφαλαιαγοράς (Trading Multiples of Comparable Companies method)

5.2.1 Γενικά/Εισαγωγή

Η μέθοδος των δεικτών κεφαλαιαγοράς στηρίζεται στην παραδοχή, ότι η αξία μιας Εταιρείας μπορεί να εκτιμηθεί μέσω αριθμοδεικτών που προκύπτουν από την αξία που αποδίδει η χρηματιστηριακή αγορά (καλά πληροφορημένοι, ορθολογικοί επενδυτές, αποτελεσματική αγορά) σε μετοχές άλλων ομοειδών και άμεσα συγκρίσιμων εταιριών. Οι δείκτες αποτίμησης του συγκριτικού δείγματος εταιριών (peer group) εφαρμόζονται στα οικονομικά μεγέθη της αποτιμώμενης Εταιρείας.

Βασική προϋπόθεση για την αξιοπιστία αυτής της μεθόδου είναι η επιλογή ενός κατάλληλου, αντιπροσωπευτικού δείγματος συγκρίσιμων Εταιριών που διαπραγματεύονται σε οργανωμένες αγορές. Η επιλογή του δείγματος συγκρίσιμων εταιριών γίνεται με κριτήρια, όπως:

- Ο βαθμός συγκρισιμότητας των εταιριών (δραστηριότητες, μέγεθος κλπ.),
- Το μέγεθος και η χρηματιστηριακή αξία των εταιριών,
- Η χρηματοοικονομική διάρθρωση των εταιριών,

- Ιδιαιτερότητες που επηρεάζουν τη λειτουργία και την κερδοφορία των εταιριών,
- Η πληρότητα της διαθέσιμης πληροφόρησης,
- Το μακροοικονομικό περιβάλλον στις χώρες / αγορές δραστηριοποίησης των εταιριών του δείγματος.

5.2.2 Εφαρμογή της μεθόδου στην Εταιρεία

Για την εφαρμογή της μεθοδολογίας και δεδομένου ότι στο X.A. δεν υπάρχουν πολλές εταιρείες με ομοειδές αντικείμενο δραστηριότητας στον κλάδο που ανήκει η Εταιρεία, χρησιμοποιήθηκε ως επί το πλείστο δείγμα συγκρίσιμων εταιριών που διαπραγματεύονται σε χρηματιστηριακές αγορές της Ευρώπης. Για κάθε εταιρεία από το επιλεγθέν δείγμα ελήφθησαν υπόψη οι ακόλουθοι αριθμοδείκτες (multiples):

- Αξία Επιχείρησης προς (/) Πωλήσεις (EV/Sales),
- Αξία Επιχείρησης προς (/) Κέρδη προ Τόκων Φόρων και Αποσβέσεων (EV/EBITDA).

Οι εταιρίες που απαρτίζουν το συγκρίσιμο δείγμα είναι οι ακόλουθες:

Εταιρεία	Χώρα (έδρα)
Smurfit Kappa Group Plc	Ιρλανδία
Mondi plc	Ηνωμένο Βασίλειο
DS Smith Plc	Ηνωμένο Βασίλειο
Huhtamaki Oyj	Φινλανδία
Mayr-Melnhof Karton AG	Αυστρία
BillerudKorsnas AB	Σουηδία
Reno De Medici S.p.A.	Ιταλία

Πηγή: Factset

Οι χρηματοοικονομικοί δείκτες που προέκυψαν από τα εκτιμώμενα οικονομικά μεγέθη και τις τρέχουσες χρηματιστηριακές αξίες των εταιριών που περιλαμβάνονται στο δείγμα των συγκρίσιμων εταιριών, πολλαπλασιάστηκαν με τα αντίστοιχα εκτιμώμενα οικονομικά μεγέθη της Εταιρείας αφαιρώντας τον καθαρό δανεισμό.

Εφαρμόσαμε συντελεστή απομείωσης (discount) 20%, προκειμένου να ληφθεί υπόψη το σημαντικά μικρότερο μέγεθος της Paperpack, σε σχέση με τις εταιρίες του δείγματος, σταθμίζοντας τον κάθε αριθμοδείκτη με ποσοστό 50%, καταλήγοντας στην τελική σταθμισμένη αξία της Εταιρείας.

5.2.3 Συμπέρασμα

Εφαρμόζοντας τη μεθοδολογία των συγκρίσιμων εταιριών και σταθμίζοντας το απομειωμένο εύρος (από €3,74 έως €5,79 ανά μετοχή) των δύο αριθμοδεικτών, προκύπτει αποτίμηση της Εταιρείας, σε σχέση με τη Δημόσια Πρόταση, που ανέρχεται σε €4,76 ανά μετοχή.

5.3 Συγκριτική ανάλυση μέσω χρήσης πρόσφατων Συναλλαγών Συγκρίσιμων Εταιρειών (Precedent Transactions method)

5.3.1 Γενικά/Εισαγωγή

Η μέθοδος της Συγκριτικής Ανάλυσης μέσω χρήσης πρόσφατων Συναλλαγών Συγκρίσιμων Εταιρειών στηρίζεται στην παραδοχή ότι η αξία μιας εταιρείας μπορεί να προσεγγιστεί βάσει δεικτών αποτίμησης (πολλαπλασίων / multiples) που προκύπτουν από τις αποκτήσεις μετοχών εταιριών συναφούς δραστηριότητας.

Βασική παράμετρος στη μέθοδο αυτή είναι η επιλογή του κατάλληλου δείγματος συγκρίσιμων συναλλαγών. Μεταξύ άλλων, σημαντικοί παράγοντες της επιλογής του δείγματος είναι:

- Ο βαθμός σχετικότητας των συναλλαγών με την υπό εξέταση συναλλαγή,
- Η χρονική εγγύτητα των συναλλαγών με την υπό εξέταση συναλλαγή,
- Η διάκριση όλων των ιδιαίτερων χαρακτηριστικών που ενσωματώνει μια συναλλαγή,
- Η πληρότητα και ομοιογένεια της διαθέσιμης πληροφόρησης και
- Τα ειδικότερα χαρακτηριστικά συναλλαγής.

5.3.2 Εφαρμογή της μεθόδου στην Εταιρεία

Για την εφαρμογή της μεθόδου αυτής εξετάστηκαν συναλλαγές εξαγορών που έχουν ολοκληρωθεί τα τελευταία τέσσερα (4) χρόνια περίπου και αφορούν ευρωπαϊκές επιχειρήσεις συναφούς δραστηριότητας.

Για κάθε εταιρεία από το επιλεγθέν δείγμα, συνολικά επτά (7) συναλλαγών, υπολογίστηκαν οι ακόλουθοι δείκτες (multiples):

- Αξία επιχείρησης προς (/) Πωλήσεις (EV/Sales),
- Τιμή μετοχής προς (/) Κέρδη προ Τόκων Φόρων και Αποσβέσεων (EV/EBITDA).

Προσφέρων	Εταιρεία στόχος	Ημερομηνία ολοκλήρωσης συναλλαγής
Smurfit Kappa Group Plc	Chatziioannou Industrial and Commercial S.A.	24/11/2017
CL Grupo Industrial	Matias Goma Tomas, S.A	19/10/2018
Guala Closures SpA	United Closures and Plastics Limited	12/12/2018
CCL Industries Inc.	Innovia Films Poland Sp. z o.o.	20/03/2020
A&R Carton AB; Colorpack Verpackungen mit System GmbH	BSC Drukarnia Opakowan S.A. (39.18% Stake)	31/03/2020
BEWiSynbra Group AB B	BEWI Drift Holding AS	17/08/2020
SCG Packaging Public Company Limited	Go-Pak UK Ltd	13/01/2021

Πηγή: Mergermarket

Οι χρηματοοικονομικοί δείκτες που προέκυψαν από τα οικονομικά μεγέθη των εταιρειών και τις αξίες των συναλλαγών που περιλαμβάνονται στο εν λόγω δείγμα πολλαπλασιάστηκαν με τα αντίστοιχα οικονομικά μεγέθη της Εταιρείας αφαιρώντας τον καθαρό δανεισμό.

Εν συνεχεία σταθμίσαμε τον κάθε αριθμοδείκτη με ποσοστό 50%, καταλήγοντας στην τελική σταθμισμένη αξία της Εταιρείας.

5.3.3 Συμπέρασμα

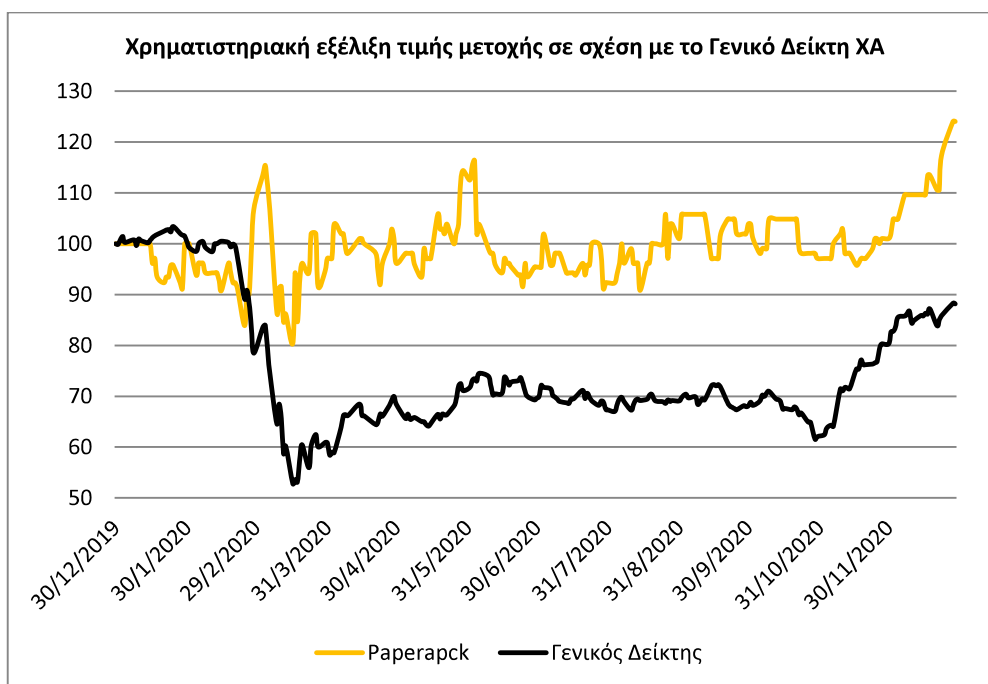
Εφαρμόζοντας τη Μέθοδο Συγκριτικής Ανάλυσης μέσω χρήσης πρόσφατων Συναλλαγών Συγκρίσιμων Εταιρειών, και σταθμίζοντας το εύρος (από €2,94 έως €5,45 ανά μετοχή), προκύπτει αποτίμηση της Εταιρείας, σε σχέση με τη Δημόσια Πρόταση, που ανέρχεται σε €4,19 ανά μετοχή.

5.4 Εξέλιξη Χρηματιστηριακής Αξίας Μετοχής

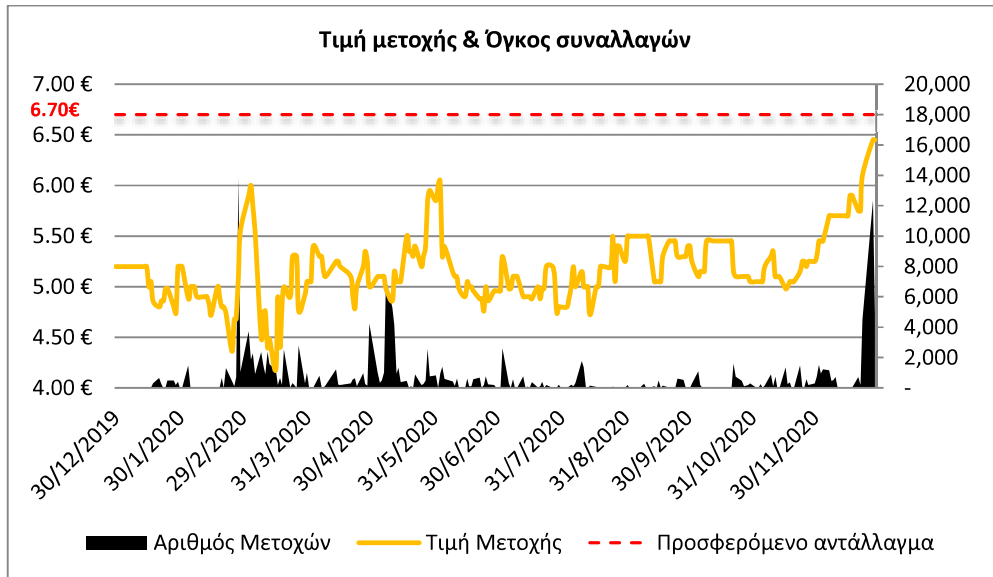
Εξετάσαμε επικουρικά την εξέλιξη της χρηματιστηριακής αξίας της μετοχής της Εταιρείας σε σχέση με το Γενικό Δείκτη του Χ.Α. καθώς και τη διαμόρφωση του σχετικού όγκου συναλλαγών επί της μετοχής της Εταιρείας.

Εξετάστηκε η εξέλιξη της χρηματιστηριακής αξίας της μετοχής της Εταιρείας για την περίοδο των δώδεκα (12) μηνών (από 30.12.2019 έως 30.12.2020) πριν την ημερομηνία κατά την οποία ο Προτείνων κατέστη υπόχρεος να υποβάλει τη Δημόσια Πρόταση.

Η ημερήσια μεταβολή της τιμής της μετοχής της Εταιρείας παρουσιάζεται στο ακόλουθο διάγραμμα:



Στο διάγραμμα που ακολουθεί παρατίθεται η κατανομή του όγκου συναλλαγών της Εταιρείας ανά τιμές της μετοχής για την περίοδο των δώδεκα (12) μηνών (ήτοι από 30.12.2019 έως 30.12.2020). Κατά την ίδια περίοδο ο συνολικός όγκος συναλλαγών της Εταιρείας ανήλθε σε 150,099 μετοχές, ήτοι σε ποσοστό 3,8% επί του συνολικού αριθμού των μετοχών της Εταιρείας.



Η ΜΧΤΜ κατά τους τελευταίους έξι (6) μήνες που προηγούνται της Ημερομηνίας Δημιουργίας Υποχρέωσης Υποβολής Δημόσιας Πρότασης, ήτοι την 30.12.2020, ανέρχεται σε €5,69407.

6. Σύνοψη Απόψεων Έκθεσης

Στον πίνακα που ακολουθεί συνοψίζουμε την αποτίμηση της Εταιρείας, σύμφωνα με τις μεθόδους που αναλύθηκαν στις προηγούμενες ενότητες.

Μεθοδολογία	Αξιολόγηση	Συντελεστής Στάθμισης	€/μετοχή (ανα μέθοδο)
Προεξόφλησης Μελλοντικών Ταμειακών Ροών	Κύρια και πιο σχετική μέθοδος	60,0%	6,26
Συγκριτικής Ανάλυσης Εισηγμένων Εταιρειών μέσω χρήσης Δεικτών Κεφαλαιαγοράς	Συμπληρωματική μέθοδος με περιορισμένη σχετικότητα	20,0%	4,76
Συγκριτική Ανάλυση μέσω χρήσης πρόσφατων Συναλλαγών Συγκρίσιμων Εταιρειών	Συμπληρωματική μέθοδος με περιορισμένη σχετικότητα	20,0%	4,19
Εξέλιξη Χρηματιστηριακής Αξίας Μετοχής	Ενδεικτική	Δεν εφαρμόζεται	
€/μετοχή		5,55	

Πηγή: Ανάλυση Χρηματοοικονομικού Συμβούλου

Για τον προσδιορισμό της τελικής αποτίμησης της Εταιρείας η οποία διαμορφώθηκε σε **€5,55 ανά μετοχή** δόθηκε, κατά τη κρίση μας, βαρύτητα ανάλογα με την καταλληλότητα της κάθε μεθόδου αποτίμησης.

Θεωρούμε ότι, η κύρια και πιο σχετική μέθοδος αποτίμησης είναι αυτή της Προεξόφλησης Μελλοντικών Ταμειακών Ροών, η οποία αποτιμά την επιχειρηματική αξία της «ΠΕΙΠΕΡΠΑΚ ΑΝΩΝΥΜΟΣ ΒΙΟΜΗΧΑΝΙΚΗ ΕΤΑΙΡΙΑ ΕΚΤΥΠΩΣΕΩΣ ΚΥΤΙΟΠΟΙΙΑΣ ΚΑΙ ΕΙΔΩΝ ΧΑΡΤΙΝΗΣ ΣΥΣΚΕΥΑΣΙΑΣ» ως το σύνολο (α) της παρούσας αξίας μελλοντικών ταμειακών ροών που παράγονται από την επιχείρηση και (β) της τελικής αξίας που λαμβάνει υπόψη το κόστος κεφαλαίου και τον ρυθμό αύξησης στο διηνεκές.

Επιπλέον, θεωρούμε ότι η Συγκριτική Ανάλυση Εισηγμένων Εταιριών μέσω χρήσης Δεικτών Κεφαλαιαγοράς και η Συγκριτική Ανάλυση μέσω χρήσης πρόσφατων Συναλλαγών Συγκρίσιμων Εταιριών αποτελούν συμπληρωματικές μεθόδους αποτίμησης με περιορισμένη σχετικότητα, καθότι η Εταιρεία δεν δύναται να συγκριθεί άμεσα με τις εταιρείες που δυνητικά μπορούν να

περιληφθούν στο δείγμα με όρους κεφαλαιοποίησης, μεγέθους (διασπορά χαρτοφυλακίου, ενεργητικό, έσοδα) και γεωγραφικής κατανομής.

Τέλος, εξετάστηκε επικουρικά η εξέλιξη της χρηματιστηριακής αξίας της μετοχής της Εταιρείας σε σχέση με το Γενικό Δείκτη του Χ.Α. καθώς και η διαμόρφωση του σχετικού όγκου συναλλαγών επί της μετοχής της Εταιρείας. Η προσέγγιση αυτή, καίτοι θεωρούμε ότι αποτελεί ενδεικτική μεθοδολογία υπολογισμού της επιχειρηματικής αξίας, καθώς αντικατοπτρίζει την αντίληψη της χρηματιστηριακής αγοράς ως προς τα θεμελιώδη δεδομένα και τις προοπτικές της Εταιρείας, δεν χρησιμοποιείται, λόγω κυρίως του χαμηλού όγκου συναλλαγών.

Σημειώνεται ότι η παρούσα Έκθεση υποβάλλεται στο Διοικητικό Συμβούλιο της ΠΕΙΠΕΡΠΑΚ ΑΝΩΝΥΜΟΣ ΒΙΟΜΗΧΑΝΙΚΗ ΕΤΑΙΡΙΑ ΕΚΤΥΠΩΣΕΩΣ ΚΥΤΙΟΠΟΙΙΑΣ ΚΑΙ ΕΙΔΩΝ ΧΑΡΤΙΝΗΣ ΣΥΣΚΕΥΑΣΙΑΣ, συντάχθηκε σύμφωνα με το άρθρο 15, παρ. 2 του Ν. 3461/2006 και δεν συνιστά επενδυτική συμβουλή σχετικά με την αγορά ή την πώληση κινητών αξιών εντός ή εκτός του πλαισίου της Δημόσιας Πρότασης.

Αθήνα, 10 Μαρτίου 2021

Optima bank A.E.



Πάυλος Παναγιωτάκος
Head Investment Banking

Το κείμενο που φέρει την πρωτότυπη υπογραφή έχει υποβληθεί στο Διοικητικό Συμβούλιο της Εταιρείας

7. Ρήτρα Μη Ευθύνης

Η παρούσα Έκθεση εκπονήθηκε από την «Optima bank A.E.» (εφεξής η «Optima bank» ή ο «Χρηματοοικονομικός Σύμβουλος» ή «εμείς» ή ο «Σύμβουλος») αποκλειστικά προς όφελος και για εσωτερική χρήση του Διοικητικού Συμβουλίου της «ΠΕΙΠΕΡΠΑΚ ΑΝΩΝΥΜΟΣ ΒΙΟΜΗΧΑΝΙΚΗ ΕΤΑΙΡΙΑ ΕΚΤΥΠΩΣΕΩΣ ΚΥΤΙΟΠΟΙΙΑΣ ΚΑΙ ΕΙΔΩΝ ΧΑΡΤΙΝΗΣ ΣΥΣΚΕΥΑΣΙΑΣ» (εφεξής η «Εταιρεία» ή η «υπό εξαγορά Εταιρεία» ή η «PAPERPACK»), ενόψει της διατύπωσης της Αιτιολογημένης Γνώμης του κατ' άρθρ. 15, παρ. 2, Ν. 3461/2006. Ο Χρηματοοικονομικός Σύμβουλος δεν εκφέρει γνώμη για το εύλογο και δίκαιο του προσφερόμενου τιμήματος της Δημόσιας Πρότασης, ούτε ως προς την Αιτιολογημένη Γνώμη που θα εκφέρει το Διοικητικό Συμβούλιο της Εταιρείας για την αποδοχή ή την απόρριψη της Δημόσιας Πρότασης, και η Έκθεση δε θίγει με οποιοδήποτε τρόπο το θέμα αυτό. Η παρούσα Έκθεση δε δύναται και δεν πρέπει να χρησιμοποιηθεί από κάποιον εκτός του Διοικητικού Συμβουλίου της PAPERPACK. Η παρούσα Έκθεση δεν συνιστά πρόταση ή σύσταση για τη διενέργεια οποιασδήποτε συναλλαγής επί χρηματοπιστωτικών μέσων στα οποία αναφέρεται, και έχει συνταχθεί για αποκλειστική χρήση του Διοικητικού Συμβουλίου της Εταιρείας. Η παρούσα Έκθεση σε καμία περίπτωση δεν αποτελεί ούτε μπορεί να ερμηνευθεί ως επενδυτική συμβουλή ή σύσταση προς τους μετόχους της Εταιρείας αναφορικά με την εκ μέρους τους άσκηση ή μη του δικαιώματος αποδοχής της Δημόσιας Πρότασης και ο Χρηματοοικονομικός Σύμβουλος δεν αναλαμβάνει οποιαδήποτε ευθύνη έναντι των μετόχων της Εταιρείας. Σε περίπτωση χρήσης της παρούσας Έκθεσης από άλλο πρόσωπο πέραν του Διοικητικού Συμβουλίου, πρέπει να γίνεται αποκλειστικά σε συνδυασμό και από κοινού με την Αιτιολογημένη Έκθεση του Διοικητικού Συμβουλίου της PAPERPACK.

Για την προετοιμασία της παρούσας Έκθεσης υποθέσαμε ότι όλες οι πληροφορίες που μας παρασχέθηκαν είναι πλήρεις και ακριβείς ως προς τα ουσιώδη στοιχεία τους και δεν έχουμε προβεί σε ανεξάρτητη επιβεβαίωση των πληροφοριών αυτών. Σε σχέση με ιστορικές επιχειρηματικές και οικονομικές πληροφορίες, υποθέσαμε ότι οι πληροφορίες αυτές έχουν συγκεντρωθεί κατά εύλογο τρόπο σύμφωνα με αδιαλείπτως εφαρμοζόμενα πρότυπα και απεικονίζουν με ακρίβεια την πραγματική επιχειρηματική και οικονομική θέση της Εταιρείας κατά την ημερομηνία στην οποία αναφέρονται. Σχετικά με πληροφορίες, οικονομικές και μη, που αναφέρονται στο μέλλον, υποθέσαμε ότι αυτές έχουν συγκεντρωθεί κατά εύλογο τρόπο επί τη βάση των καλύτερων διαθέσιμων εκτιμήσεων και κρίσεων ανωτάτων στελεχών της Εταιρείας κατά τη σημερινή ημερομηνία ως προς την μελλοντική οικονομική απόδοση της Εταιρείας.

Η παρούσα Έκθεση βασίζεται εξ ανάγκης στις χρηματοοικονομικές, οικονομικές και πολιτικές συνθήκες και στις συνθήκες της αγοράς, όπως υφίστανται και μπορούν να εκτιμηθούν κατά την ημερομηνία της παρούσας και δεν εκφράζουμε γνώμη για το αν οι συνθήκες αυτές θα συνεχίσουν να υφίστανται ή για το ποια τυχόν επίδραση θα είχε η αλλαγή στις συνθήκες αυτές στις απόψεις που εκφράζονται στην παρούσα. Οι απόψεις που εκφράζονται στην παρούσα τελούν επίσης υπό την επιφύλαξη αβεβαιοτήτων που σχετίζονται με σημαντικούς παράγοντες, όπως μελλοντικές εξελίξεις των δημοσιονομικών της χώρας, εξελίξεις στο εποπτικό και νομοθετικό πλαίσιο και στην ένταση του ανταγωνισμού στους κλάδους που δραστηριοποιείται η Εταιρεία καθώς και τυχόν αλλαγές που θα προωθήσει στην επιχειρηματική δομή ο Προτείνων που είναι ο κύριος μέτοχος της Εταιρείας. Πέραν των ανωτέρω, επιστάται η προσοχή σας στο περιεχόμενο των πληροφοριών για τη σύνταξη της Έκθεσης που αναφέρονται στις σελίδες 4 έως 7 της Έκθεσης. Η παρούσα Έκθεση δεν αποτελεί πρόταση για την οργάνωση, αναδοχή, χρηματοδότηση, επένδυση ή οποιασδήποτε άλλης φύσης δέσμευση για την παροχή κεφαλαίων στην Εταιρεία ή κάποια συνδεδεμένη της, η οποία μπορεί να παρασχεθεί μόνο μετά την επιτυχή ολοκλήρωση εσωτερικών διαδικασιών και εγκρίσεων του Χρηματοοικονομικού Συμβούλου.

Ομολογιακά Δάνεια Επιχειρήσεων – Οργανωμένη Αγορά (Μετατρέψιμα)

Πλήθος Εισηγμένων Ομολογιών	Ονομαστική αξία	Τιμή έκδοσης	Σημερινό επιτόκιο	Ημερ. λήξης	Διάρκεια (έτη)	Σημείωση	Τοκομερίδιο		Μον. Διασπ.	Ομόλογα Επιχειρήσεων	Κατωτ Τιμή	Ανωτ Τιμή	Τιμή κλεισ. Προηγ.	Κλείσιμο-ημ/νία	Όγκος	Αξία Συναλλαγών	Τελευταία εντολή			Μεγ έτους	
							Κοινό	Προτιμησιακό									Τιμή	Αγορ./ Πώλ.	Ημερομηνία		λαχ
298,165	0.30	0.30	1.00	11/10/2025	9	---	18	---	1	FORTHNET A.E. (Μ.Ο.Δ.)	---	---	---	---	---	---	90.0000	Π	09/03/2021	100.0000	100.0000

Σημειώσεις Εταιρικών Ομολόγων

Ο Όγκος Συναλλαγών υπολογίζεται ως (Τεμάχια) * (Ονομαστική Τιμή). Η Αξία Συναλλαγών υπολογίζεται ως (Τεμάχια) * (Ονομαστική Τιμή) * (Τιμή %) + (Δεδουλευμένοι Τόκοι).

Οι τιμές συναλλαγών των ομολόγων υπολογίζονται ως ποσοστό επί τοις εκατό (%) της ονομαστικής τους τιμής.

Όλα τα ομόλογα έχουν Ονομαστική Αξία εκπεφρασμένη σε Ευρώ (εκτός εάν σημειώνεται διαφορετικά).

Ομολογιακά Δάνεια Επιχειρήσεων – Οργανωμένη Αγορά (Μη Μετατρέψιμα)

Πλήθος Εισηγμένων Ομολογιών	Ονομαστική αξία	Τιμή έκδοσης	Σημερινό επιτόκιο	Ημερ. λήξης	Διάρκεια (έτη)	Σημείωση	Τοκομερίδιο		Μον. Διασπ.	Ομόλογα Επιχειρήσεων	Δεδ. Τόκς Αποδ./Λήξη		Κατωτ Τιμή	Ανωτ Τιμή	Τιμή κλειστ. Προηγ.	Κλείσιμο-ημ/νία	Όγκος	Αξία Συναλλαγών	Τελευταία εντολή					
							Κοινό	Προτιμησιακό			Τιμή	Αγορ./ Πώλ.							Ημερομηνία	λαχ έτους	Μεγ έτους			
175,000	1,000.00	1,000.00	3.40	26/07/2024	5	---	4	---	1	ΑΤΤΙCΑ Α.Ε. ΣΥΜΜΕΤΟΧΩΝ (Μη μετατρέψιμο)	4.6278	5.8580	92.0500	92.0500	92.0500	92.5550	10/03/2021	20,000	18,502.56	92.0510	A	11/03/2021	90.0310	94.9999
20,529	1,000.00	1,000.00	4.95	26/06/2023	5	---	6	---	1	B&F Α.Β.Ε.Ε. ΕΝΔΥΜΑΤΩΝ (Μη μετατρέψιμο)	10.7250	6.9990	94.0001	94.0001	94.0001	94.0240	09/03/2021	20,000	19,014.52	94.0100	A	11/03/2021	92.1501	95.9999
90,000	1,000.00	1,000.00	3.00	11/05/2023	5	---	6	---	1	CORAL Α.Ε. (Μη μετατρέψιμο)	10.4167	1.9590	101.8000	101.8500	101.8367	101.8370	10/03/2021	30,000	30,863.50	101.8000	A	11/03/2021	101.7350	103.5000
120,000	1,000.00	1,000.00	3.95	04/04/2025	7	---	6	---	1	ΓΕΚ ΤΕΡΝΑ Α.Ε. (Μη μετατρέψιμο)	17.7750	2.4130	104.7000	104.7000	104.7000	104.3000	10/03/2021	3,000	3,194.33	104.4500	A	11/03/2021	103.7188	105.0000
39,892,816	1.00	1.00	5.00	04/10/2021	5	---	18	---	1	HOUSEMARKET Α.Ε. (Μη Μετατρέψιμο)	0.0099	0.8010	102.3000	102.3000	102.3000	102.4000	09/03/2021	46,000	47,511.61	102.3000	A	11/03/2021	102.2190	102.9900
150,000	1,000.00	1,000.00	2.60	22/10/2026	7	---	3	---	1	ΤΕΡΝΑ ΕΝΕΡΓΕΙΑΚΗ Μ.Α.Ε.Χ. (Μη μετατρέψιμο)	10.4722	2.4340	99.8000	100.5000	100.3862	99.9230	10/03/2021	87,000	88,247.08	100.0000	A	11/03/2021	99.4000	103.0000
200,000	1,000.00	1,000.00	3.60	12/03/2026	7	---	4	---	1	ΑΕΡΟΠΟΡΙΑ ΑΙΓΑΙΟΥ Α.Ε. (Μη μετατρέψιμο)	---	3.7800	98.0000	98.5000	98.0584	98.2170	10/03/2021	76,000	74,657.40	98.0001	A	11/03/2021	93.1501	98.8000
200,000	1,000.00	1,000.00	2.10	27/10/2027	7	---	1	---	1	Ο.Π.Α.Π. Α.Ε. (Μη Μετατρέψιμο)	8.1667	1.6890	101.9000	102.4000	102.4000	101.8600	10/03/2021	159,000	163,957.00	101.8000	A	11/03/2021	99.3000	102.8500
320,000	1,000.00	1,000.00	3.40	21/07/2027	7	---	2	---	1	LAMDA DEVELOPMENT Α.Ε. (Μη μετατρέψιμο)	5.1000	3.2220	100.5000	100.9000	100.5740	100.6000	10/03/2021	100,000	101,084.00	100.6500	A	11/03/2021	99.0100	101.5000
500,000	1,000.00	1,000.00	2.75	03/07/2027	7	---	2	---	1	ΓΕΚ ΤΕΡΝΑ Α.Ε. (Μη μετατρέψιμο)	5.4236	2.9900	98.0500	98.7000	98.4000	98.3840	10/03/2021	206,000	203,660.49	98.4000	A	11/03/2021	97.8574	99.8765

Σημειώσεις Εταιρικών Ομολόγων

Ο Όγκος Συναλλαγών υπολογίζεται ως (Τεμάχια) * (Ονομαστική Τιμή). Η Αξία Συναλλαγών υπολογίζεται ως (Τεμάχια) * (Ονομαστική Τιμή) * (Τιμή %) + (Δεδουλευμένοι Τόκοι).

Οι τιμές συναλλαγών των ομολόγων υπολογίζονται ως ποσοστό επί τοις εκατό (%) της ονομαστικής τους τιμής.

Όλα τα ομόλογα έχουν Ονομαστική Αξία εκπεφρασμένη σε Ευρώ (εκτός εάν σημειώνεται διαφορετικά).

Ομόλογα Ελληνικού Δημοσίου

Πλήθος Εισηγμ. Ομολογιών	Ονομ. αξία	Σημερινό επιτόκιο	Υπολογισμός Δεδουλευμένων	Ημερ/νία Λήξης [1]	Διάρκεια (έτη)	Σημείωση	Ημερομηνία Πληρ.	Αξία τρέχοντος	Μον. Διασπ.	Ομόλογα Ελληνικού Δημοσίου	Κατωτ Τιμή	Ανωτ Τιμή	Τιμή κλεισ.	Προηγ. Κλείσιμο-ημ/νία	Όγκος	Αξία Συναλλαγών	Τελευταία εντολή Αγορ./ Πώλ. Ημερομηνία
3,000,000	1,000.00	4.38	Πργμ/Πργμ	01/08/2022	5	---	01/08	4.38	1	ΟΕΔ-ΣΤΘ-010822-05Χ-4,375-1,000	---	---	---	---	---	---	1.0000 A 28/11/2018
4,500,000	1,000.00	1.88	Πργμ/Πργμ	04/02/2035	15	---	04/02	1.88	1	ΟΕΔ-ΣΤΘ-040235-15Χ-1,875-1,000	---	---	---	---	---	---	---
2,500,000	1,000.00	3.45	Πργμ/Πργμ	02/04/2024	5	---	02/04	3.45	1	ΟΕΔ-ΣΤΘ-020424-05Χ-3,450-1,000	---	---	---	---	---	---	---
3,500,000	1,000.00	0.75	Πργμ/Πργμ	18/06/2031	10	---	18/06	0.75	1	ΟΕΔ-ΣΤΘ-180631-10Χ-0,750-1,000	---	---	---	---	---	---	---
4,355,990,324	1.00	3.50	Πργμ/Πργμ	30/01/2023	5	---	01/02 - 31/01	3.50	1	ΟΕΔ-ΣΤΘ-300123-05Χ-3,500-1,00	---	---	---	94.5720 13/07/2018	---	---	1.0000 A 28/11/2018
5,962,747,327	1.00	3.75	Πργμ/Πργμ	30/01/2028	10	---	/02 - 01/02 - 31/	3.75	1	ΟΕΔ-ΣΤΘ-300128-10Χ-3,750-1,00	---	---	---	85.4610 13/07/2018	---	---	1.0000 A 28/11/2018
6,091,218,404	1.00	3.90	Πργμ/Πργμ	30/01/2033	15	---	/02 - 01/02 - 31/	3.90	1	ΟΕΔ-ΣΤΘ-300133-15Χ-3,900-1,00	---	---	---	78.6730 13/07/2018	---	---	1.0000 A 28/11/2018
4,805,399,486	1.00	4.00	Πργμ/Πργμ	30/01/2037	19	---	/02 - 01/02 - 31/	4.00	1	ΟΕΔ-ΣΤΘ-300137-19Χ-4,000-1,00	---	---	---	77.0370 13/07/2018	---	---	1.0000 A 28/11/2018
4,603,713,186	1.00	4.20	Πργμ/Πργμ	30/01/2042	24	---	/02 - 01/02 - 31/	4.20	1	ΟΕΔ-ΣΤΘ-300142-24Χ-4,200-1,00	---	---	---	77.7640 13/07/2018	---	---	1.0000 A 28/11/2018
550,418,123	1.00	4.30	Πργμ/Πργμ	24/02/2023	11	---	24/02	4.30	1	ΟΕΔ-ΣΤΘ-240223-11Χ-2,000-1,00	---	---	---	10.0000 22/06/2015	---	10.0000	A 11/07/2019
445,007,576	1.00	4.30	Πργμ/Πργμ	24/02/2024	12	---	24/02	4.30	1	ΟΕΔ-ΣΤΘ-240224-12Χ-2,000-1,00	---	---	---	10.0000 22/06/2015	---	---	---
423,674,226	1.00	4.30	Πργμ/Πργμ	24/02/2025	13	---	24/02	4.30	1	ΟΕΔ-ΣΤΘ-240225-13Χ-2,000-1,00	---	---	---	10.0000 22/06/2015	---	---	---
212,292,153	1.00	4.30	Πργμ/Πργμ	24/02/2026	14	---	24/02	4.30	1	ΟΕΔ-ΣΤΘ-240226-14Χ-2,000-1,00	---	---	---	10.0000 22/06/2015	---	---	---
160,621,352	1.00	4.30	Πργμ/Πργμ	24/02/2027	15	---	24/02	4.30	1	ΟΕΔ-ΣΤΘ-240227-15Χ-2,000-1,00	---	---	---	10.0000 22/06/2015	---	---	---
183,244,055	1.00	4.30	Πργμ/Πργμ	24/02/2028	16	---	24/02	4.30	1	ΟΕΔ-ΣΤΘ-240228-16Χ-2,000-1,00	---	---	---	10.0000 22/06/2015	---	---	---
164,802,894	1.00	4.30	Πργμ/Πργμ	24/02/2029	17	---	24/02	4.30	1	ΟΕΔ-ΣΤΘ-240229-17Χ-2,000-1,00	---	---	---	10.0000 22/06/2015	---	---	---
165,460,943	1.00	4.30	Πργμ/Πργμ	24/02/2030	18	---	24/02	4.30	1	ΟΕΔ-ΣΤΘ-240230-18Χ-2,000-1,00	---	---	---	10.0000 22/06/2015	---	---	---
129,007,241	1.00	4.30	Πργμ/Πργμ	24/02/2031	19	---	24/02	4.30	1	ΟΕΔ-ΣΤΘ-240231-19Χ-2,000-1,00	---	---	---	10.0000 22/06/2015	---	---	---
126,192,683	1.00	4.30	Πργμ/Πργμ	24/02/2032	20	---	24/02	4.30	1	ΟΕΔ-ΣΤΘ-240232-20Χ-2,000-1,00	---	---	---	10.0000 22/06/2015	---	---	---
146,905,168	1.00	4.30	Πργμ/Πργμ	24/02/2033	21	---	24/02	4.30	1	ΟΕΔ-ΣΤΘ-240233-21Χ-2,000-1,00	---	---	---	10.0000 22/06/2015	---	---	---
154,475,606	1.00	4.30	Πργμ/Πργμ	24/02/2034	22	---	24/02	4.30	1	ΟΕΔ-ΣΤΘ-240234-22Χ-2,000-1,00	---	---	---	10.0000 22/06/2015	---	---	---
144,429,441	1.00	4.30	Πργμ/Πργμ	24/02/2035	23	---	24/02	4.30	1	ΟΕΔ-ΣΤΘ-240235-23Χ-2,000-1,00	---	---	---	10.0000 22/06/2015	---	---	---
166,211,676	1.00	4.30	Πργμ/Πργμ	24/02/2036	24	---	24/02	4.30	1	ΟΕΔ-ΣΤΘ-240236-24Χ-2,000-1,00	---	---	---	10.0000 22/06/2015	---	---	---
145,461,669	1.00	4.30	Πργμ/Πργμ	24/02/2037	25	---	24/02	4.30	1	ΟΕΔ-ΣΤΘ-240237-25Χ-2,000-1,00	---	---	---	10.0000 22/06/2015	---	---	---
146,941,087	1.00	4.30	Πργμ/Πργμ	24/02/2038	26	---	24/02	4.30	1	ΟΕΔ-ΣΤΘ-240238-26Χ-2,000-1,00	---	---	---	10.0000 22/06/2015	---	---	---
135,115,612	1.00	4.30	Πργμ/Πργμ	24/02/2039	27	---	24/02	4.30	1	ΟΕΔ-ΣΤΘ-240239-27Χ-2,000-1,00	---	---	---	10.0000 22/06/2015	---	---	---
141,909,637	1.00	4.30	Πργμ/Πργμ	24/02/2040	28	---	24/02	4.30	1	ΟΕΔ-ΣΤΘ-240240-28Χ-2,000-1,00	---	---	---	10.0000 22/06/2015	---	---	---
136,788,720	1.00	4.30	Πργμ/Πργμ	24/02/2041	29	---	24/02	4.30	1	ΟΕΔ-ΣΤΘ-240241-29Χ-2,000-1,00	---	---	---	10.0000 22/06/2015	---	---	---
163,643,410	1.00	4.30	Πργμ/Πργμ	24/02/2042	30	---	24/02	4.30	1	ΟΕΔ-ΣΤΘ-240242-30Χ-2,000-1,00	---	---	---	10.0000 22/06/2015	---	---	---
4,000,000	1,000.00	3.88	Πργμ/Πργμ	12/03/2029	10	---	12/03	3.88	1	ΟΕΔ-ΣΤΘ-120329-10Χ-3,875-1,0000	---	---	---	---	---	100.0000	A 15/10/2019
503,753	1,000.00	0.32	FLR Πργμ/360	16/09/2021	2	---	16/03 - 16/09	---	1	ΟΕΔ-ΚΥΜ-160921-02Χ-0,319-1,000	---	---	---	---	---	---	---
3,000,000	1,000.00	3.38	Πργμ/Πργμ	15/02/2025	7	---	15/02	3.38	1	ΟΕΔ-ΣΤΘ-150225-07Χ-3,375-1,000	---	---	---	---	---	---	---
250,250	1,000.00	2.90	Πργμ/Πργμ	20/03/2023	4	---	20/03	2.90	1	ΟΕΔ-ΣΤΘ-200323-04Χ-2,900-1,000	---	---	---	---	---	---	---
964,000	1,000.00	3.25	Πργμ/Πργμ	20/03/2025	6	---	20/03	3.25	1	ΟΕΔ-ΣΤΘ-200325-06Χ-3,250-1,000	---	---	---	---	---	---	---

Σημειώσεις Ομολόγων Ελλ. Δημοσίου

Ο Όγκος Συναλλαγών υπολογίζεται ως (Τεμάχια) * (Ονομαστική Τιμή). Η Αξία Συναλλαγών υπολογίζεται ως (Τεμάχια) * (Ονομαστική Τιμή) * (Τιμή %) + (Δεδουλευμένοι Τόκοι)

Η Αξία του τρέχοντος τοκομεριδίου για τις εκδόσεις Ονομαστικής Αξίας 0,01 ευρώ, αναφέρεται σε Ονομαστική Αξία 100 ευρώ.

FLR (= Floating Interest Rate) Ομόλογο Μεταβλητού Επιτοκίου.

[1] - Η Ημερομηνία Λήξης της τοκοφόρου περιόδου και η Ημερομηνία Πληρωμής του τοκομεριδίου.

Ομόλογα Ελληνικού Δημοσίου

Πλήθος Εισηγμ. Ομολογιών	Ονομ. αξία	Σημερινό επιτόκιο	Υπολογισμός Δεδουλευμένων	Ημερ/νία Λήξης [1]	Διάρκεια (έτη)	Σημείωση	Ημερομηνία Πληρ.	Αξία τρέχοντος	Μον. Διαπρ.	Ομόλογα Ελληνικού Δημοσίου	Κατωτ Τιμή	Ανωτ Τιμή	Τιμή κλεισ.	Προηγ. Κλείσιμο-ημ/νία	Όγκος	Αξία Συναλλαγών	Τελευταία εντολή Αγορ./ Πώλ. Ημερομηνία
2,100,000	1,000.00	3.55	Πργμ/Πργμ	20/03/2026	7	---	20/03	3.55	1	ΟΕΔ-ΣΤΘ-200326-07Χ-3,550-1,000	---	---	---	---	---	---	---
5,500,000	1,000.00	1.50	Πργμ/Πργμ	18/06/2030	10	---	18/06	1.50	1	ΟΕΔ-ΣΤΘ-180630-10Χ-1,500-1,000	---	---	---	---	---	---	---
5,364,250	1,000.00	3.25	Πργμ/Πργμ	20/03/2050	30	---	20/03	3.25	1	ΟΕΔ-ΣΤΘ-200350-30Χ-3,250-1,000	---	---	---	---	---	---	---
2,000,000	1,000.00	2.00	Πργμ/Πργμ	22/04/2027	7	---	22/04	2.00	1	ΟΕΔ-ΣΤΘ-220427-07Χ-2,000-1,000	---	---	---	---	---	---	99.9000 A 22/04/2020
2,500,000	1,000.00	1.88	Πργμ/Πργμ	23/07/2026	7	---	23/07	1.88	1	ΟΕΔ-ΣΤΘ-230726-07Χ-1,875-1,000	---	---	---	---	---	---	---

Σημειώσεις Ομολόγων Ελλ. Δημοσίου

Ο Όγκος Συναλλαγών υπολογίζεται ως (Τεμάχια) * (Ονομαστική Τιμή). Η Αξία Συναλλαγών υπολογίζεται ως (Τεμάχια) * (Ονομαστική Τιμή) * (Τιμή %) + (Δεδουλευμένοι Τόκοι)

Η Αξία του τρέχοντος τοκομεριδίου για τις εκδόσεις Ονομαστικής Αξίας 0,01 ευρώ, αναφέρεται σε Ονομαστική Αξία 100 ευρώ.

FLR (= Floating Interest Rate) Ομόλογο Μεταβλητού Επιτοκίου.

[1] - Η Ημερομηνία Λήξης της τοκοφόρου περιόδου και η Ημερομηνία Πληρωμής του τοκομεριδίου.

Έντοκα Γραμμάτια & Zero Coupon Ομόλογα Ελληνικού Δημοσίου

Ημερ/νία	Διάρκειας 13 εβδομάδων									Διάρκειας 26 εβδομάδων									Διάρκειας 52 εβδομάδων								
	Ημερ/νία Λήξης	Αρχικό Επιτόκιο	Πλήθος Εισηγμένων	Όνομ/κή αξία	Τιμή έκδοσης	Τελευταία Τιμή	Συναλλαγή Ημερομηνία	Όγκος Συναλλαγών	Σημ.	Ημερ/νία Λήξης	Αρχικό Επιτόκιο	Πλήθος Εισηγμένων	Όνομ/κή αξία	Τιμή έκδοσης	Τελευταία Τιμή	Συναλλαγή Ημερομηνία	Όγκος Συναλλαγών	Σημ.	Ημερ/νία Λήξης	Αρχικό Επιτόκιο	Πλήθος Εισηγμένων	Όνομ/κή αξία	Τιμή έκδοσης	Τελευταία Τιμή	Συναλλαγή Ημερομηνία	Όγκος Συναλλαγών	Σημ.
13/03/2020	---	---	---	---	---	---	---	---	---	---	---	---	---	---	---	---	---	---	12/03/2021	0.24	600,000	1,000.00	1,000.00	---	---	---	---
12/06/2020	---	---	---	---	---	---	---	---	---	---	---	---	---	---	---	---	---	---	11/06/2021	0.25	1,600,000	1,000.00	997.49	---	---	---	---
11/09/2020	---	---	---	---	---	---	---	---	---	---	---	---	---	---	---	---	---	---	10/09/2021	0.00	1,000,000	1,000.00	1,000.00	---	---	---	---
11/12/2020	---	---	---	---	---	---	---	---	---	---	---	---	---	---	---	---	---	---	10/12/2021	-0.26	1,000,000	1,000.00	1,002.60	---	---	---	---

Ημερήσιο Δελτίο Τιμών

Έτος: 142 Αύξων Αριθμός Συνεδρίασης: 48

Ενότητα 5: Ομόλογα Ελληνικού Δημοσίου Διαπραγματεύσιμα με τη Μέθοδο Εκφώνησης - Αντιφώνησης

Πέμπτη, 11 Μαρτίου, 2021

Ομόλογα σε Κυκλοφορία	Νόμισμα / Ελάχιστη διαπραγ.	Ημερομηνία Πληρ.	Αξία τρέχοντος τοκομεριδίου	Σημείωση	Τοκομερίδιο	Μονάδα διαπίσης	Ημερ/νία Έκδοσης	Διάρκεια (έτη)	Σημερινό επιτόκιο	Υ.Δ.Τ σε ημέρες	Ομόλογα	Τελευταία τιμή προηγ.	Τελευτ. Τιμή	Εκφ. τοις μετρητοίς (€)	Συναλλαγές σε τμχ	Ελάχιστο ζωής	Μέγιστο ζωής		
Νομικών Προσώπων και Εταιρειών σε Συνάλλαγμα και Ευρο																			
0	GBP / 10	01/12	0.25	---	64	1	01/12/1928	100	2.5	360	Ε.Κ.Τ.Ε.	---	---	---	---	---	---		
103,746	GBP / 10	01/12	0.25	---	62	1	01/12/1930	98	2.5	360	Ε.Κ.Τ.Ε. σειρά	2.27	05/02/1996	2.27	Π	05/02/1996	---	2.27	2.27

Σημειώσεις Ομολόγων Ελλ. Δημοσίου

Υ.Δ.Τ: Υπολογισμός Δεδουλευμένων Τόκων.

FLR (= Floating Interest Rate) Ομόλογο Μεταβλητού Επιτοκίου.

Η ελάχιστη διαπραγματεύσιμη Ονομαστική Αξία για όλους τους Άυλους Τίτλους του Δημοσίου είναι τα 100 Ευρώ.

(μφρ-0)

Πίνακας Μελών Χρηματιστηρίου Αθηνών και Μελών ΕΤ.ΕΚ.

Επωνυμία	Διεύθυνση	Τηλέφωνο	Φαξ	Αγορά Μετοχών			Αγορά Παραγώγων		Μέλη ΕΤ.ΕΚ.	
				Μέλος Αγοράς	Μέλος εξ Αποστάσεως	Ειδικός Διαπρήτης	Διαπρήτης	Ειδικός Διαπρήτης	Γενικό Εκκαθιστικό	Άμεσο Εκκαθιστικό
AEONIC SECURITIES C.I.F. P.L.C.	ΛΑΪΟΥ 6, ΓΡ. 301B, ANNA COURT ,	35725337600		a	a					
ALPHA ΤΡΑΠΕΖΑ Α.Ε.	ΛΕΩΦ. ΑΘΗΝΩΝ 103, ΑΘΗΝΑ	+30 2103436820	210-3436270						a	
	ΣΤΑΔΙΟΥ 40, ΑΘΗΝΑ	(210)-3260000	(210)-3264116							
		(210)-3265546	(210)-3265811							
ARGUS STOCKBROKERS LTD	25 ΛΕΩΦΟΡΟΣ ΔΗΜΟΣΘΕΝΗ ΣΕΒΕΡΗ 25 ,	0035722717000		a	a		a			
ATLANTIC SECURITIES LTD	ΠΡΟΔΡΟΜΟΥ 37 37,	0035722445400		a	a					
ΑΧΟΝ ΧΡΗΜΑΤΙΣΤΗΡΙΑΚΗ Α.Ε.Π.Ε.Υ.	ΣΤΑΔΙΟΥ 48 48, ΑΘΗΝΑ	2103363800		a			a			
ΒΕΤΑ ΧΡΗΜΑΤΙΣΤΗΡΙΑΚΗ Α.Ε.Π.Ε.Υ.	Λ.ΑΛΕΞΑΝΔΡΑΣ 29 29 , ΑΘΗΝΑ	2106478930		a		a				a
BNP PARIBAS SECURITIES SERVICES	ΛΑΜΨΑΚΟΥ 2 2, ΑΘΗΝΑ	2107468500							a	
BOFA SECURITIES EUROPE SA	112 AVENUE KL?BER 75116 ,	+33 153655555		a	a					
CAPITAL ΑΧΕΠΕΥ	ΜΗΤΡΟΠΟΛΕΩΣ 58 58, ΑΘΗΝΑ	2103369700		a			a			
CFS ΧΡΗΜΑΤΙΣΤΗΡΙΑΚΗ Α.Ε.Π.Ε.Υ.	ΠΑΠΑΡΡΗΓΟΠΟΥΛΟΥ 3 3, ΑΘΗΝΑ	2103360800		a						
CITIGROUP GLOBAL MARKETS EUROPE AG	REUTERWEG 16 FRANKFURT 16,	+49 691366-0		a	a					
CITIGROUP GLOBAL MARKETS LIMITED	33 CANADA SQUARE -CANARY WHARF 1,	+44 02079864000		a						
CREDIT SUISSE SECURITIES (EUROPE) LIMITED	ONE CABOT SQUARE 1 , LONDON	+44 2078888888		a						
CREDIT SUISSE SECURITIES SOCIEDAD DE VALORES SA	CALLE AYALA 42, 3A PLANTA-B MADRID ,	+34917916000		a	a					
DEUTSCHE BANK AG	GREAT WINCHESTER STREET 1 , LONDON	+44 20 754 54209	00441133361437		a					
EUROBANK EQUITIES Α.Ε.Π.Ε.Υ.	ΦΙΛΕΛΛΗΝΩΝ 10 & ΞΕΝΟΦΩΝΤΟΣ 13 , ΑΘΗΝΑ	2103720425		a		a	a			a
EUROCORP Α.Ε.Π.Ε.Υ.	ΠΛ.ΦΙΛΙΚΗΣ ΕΤΑΙΡΕΙΑΣ 14 14, ΑΘΗΝΑ	2107263600		a			a			a
EUROTRUST ΧΡΗΜΑΤΙΣΤΗΡΙΑΚΗ Α.Ε.Π.Ε.Υ.	ΣΕΒΑΣΤΟΥΠΟΛΕΩΣ 113 113, ΑΘΗΝΑ	2103363100		a						
EUROXX ΧΡΗΜΑΤΙΣΤΗΡΙΑΚΗ Α.Ε.Π.Ε.Υ.	ΠΑΛΑΙΟΛΟΓΟΥ 7, ΧΑΛΑΝΔΡΙ	+30 2106879400	210-6879401				a	a		a
	ΠΑΛΑΙΟΛΟΓΟΥ 7, ΧΑΛΑΝΔΡΙ	(210)-6879400	(210)-6879401							
GLOBAL CAPITAL SECURITIES & FINANCIAL SERVICES LTD	Λ.ΑΡΧΙΕΠΙΣΚΟΠΟΥ ΜΑΚΑΡΙΟΥ Γ50 50,	0035722710710		a	a					
HSBC CONTINENTAL EUROPE	Λ.ΜΕΣΣΟΓΕΙΩΝ 109-111 109-111,	2106960000							a	
INDEX ΧΡΗΜΑΤΙΣΤΗΡΙΑΚΗ Α.Ε.Π.Ε.Υ.	ΔΡΑΓΑΤΣΑΝΙΟΥ 6 6, ΑΘΗΝΑ	2103213920		a						
LAIKI FINANCIAL SERVICES LTD	ΛΕΩΦ. ΒΥΡΩΝΟΣ 26, ΛΕΥΚΩΣΙΑ ΚΥΠΡΟΥ	357 22367367	357 22718567		a					
MEGA EQUITY SECURITIES & FINANCIAL SERVICES PUBLIC LTD	ΛΕΩΦ.ΓΡΙΒΑ ΔΙΓΕΝΗ 42-44 42-44,	0035722711711		a	a		a			
MERIT ΧΡΗΜΑΤΙΣΤΗΡΙΑΚΗ Α.Ε.Π.Ε.Υ.	ΣΟΦΟΚΛΕΟΥΣ 5 5, ΑΘΗΝΑ	2103671880		a		a				a
MERRILL LYNCH INTERNATIONAL	2 KING EDWARD STREET 2 , LONDON	+44 20276281000		a						
NUNTIUS ΧΡΗΜΑΤΙΣΤΗΡΙΑΚΗ Α.Ε.Π.Ε.Υ.	ΔΡΑΓΑΤΣΑΝΙΟΥ 6 6, ΑΘΗΝΑ	2103350599		a						
ONE PLUS CAPITAL LIMITED	75 PRODROMOU AVENUE NICOSIA 1307 ,	35722873760		a	a					
PROCHOICE CHRIMATISTIRIAKI LTD	ΛΕΩΦ ΣΠΥΡΟΥ ΚΥΠΡΙΑΝΟΥ 57, ΑΚΙΝΗΤΑ Φ 57,	035724661192		a	a					
SHARELINK SECURITIES & FINANCIAL SERVICES LTD	HOUSE-ΘΕΟΤΟΚΗ 6 ΜΕΓΑΡΟ ΕΛΛΗΝΑ 6 ,	+357 22554200		a	a		a			

Πίνακας Μελών Χρηματιστηρίου Αθηνών και Μελών ΕΤ.ΕΚ.

Επωνυμία	Διεύθυνση	Τηλέφωνο	Φαξ	Αγορά Μετοχών			Αγορά Παραγώγων		Μέλη ΕΤ.ΕΚ.	
				Μέλος Αγοράς	Μέλος εξ Αποστάσεως	Ειδικός Διαπρήτης	Διαπρήτης	Ειδικός Διαπρήτης	Γενικό Εκκαθιστικό	Άμεσο Εκκαθιστικό
SOCIETE GENERALE S.A.	17 COURS VALMY, CEDEX ,	+157290504		a	a		a			
SOLIDUS SECURITIES A.E.Π.Ε.Υ.	ΛΟΥΙΖΗΣ ΡΙΑΝΚΟΥΡ 64 64, ΑΘΗΝΑ	2106900600		a			a			a
THE CYPRUS INVESTMENT & SECURITIES CORPORATION LTD	ΛΕΩΦ. ΚΥΡΗΝΕΙΑΣ 154,	0035722121700		a	a					
UBS EUROPE SE	OPERNTURM, BOCKENHEIMER LANDSTRASSE 2-4 ,	496921790		a	a					
UBS LIMITED	FINSBURY AVENUE 1 , LONDON	+44 2075687135			a					
A. ΣΑΡΡΗΣ ΧΡΗΜΑΤΙΣΤΗΡΙΑΚΗ Α.Ε.Π.Ε.Υ.	ΔΡΑΓΑΤΣΑΝΙΟΥ 6 6, ΑΘΗΝΑ	2103367700		a						
ΑΛΦΑ FINANCE ΑΕΠΕΥ	ΜΕΡΛΙΝ 5 5, ΑΘΗΝΑ	2103677400		a		a	a	a		a
Γ. Α. ΠΕΡΒΑΝΑΣ ΧΡΗΜΑΤΙΣΤΗΡΙΑΚΗ Α.Ε.Π.Ε.Υ	ΣΟΦΟΚΛΕΟΥΣ 7-9 7-9, ΑΘΗΝΑ	2103727200		a						
ΔΥΝΑΜΙΚΗ ΧΡΗΜΑΤΙΣΤΗΡΙΑΚΗ Α.Ε.Π.Ε.Υ	ΤΡΑΛΛΕΩΝ 2 & Λ.ΣΥΓΓΡΟΥ 223 , ΝΕΑ ΣΜΥΡΝΗ	2103677700		a			a			a
ΕΘΝΙΚΗ ΤΡΑΠΕΖΑ ΤΗΣ ΕΛΛΑΔΟΣ Α.Ε.	ΑΙΟΛΟΥ 86, ΑΘΗΝΑ	(210)-3341000	(210)-3228187	a		a	a		a	
	ΑΚΑΔΗΜΙΑΣ 68, ΑΘΗΝΑ	(210)-3328817	(210)-3328678							
ΕΘΝΙΚΗ ΧΡΗΜΑΤΙΣΤΗΡΙΑΚΗ Α.Ε.Π.Ε.Υ.	ΛΕΩΦ. ΚΗΦΙΣΙΑΣ 66 (ΚΤΗΡΙΟ Α) 66, ΜΑΡΟΥΣΙ	2103328784		a		a	a	a		
ΕΛΛΗΝΙΚΗ ΤΡΑΠΕΖΑ (ΕΠΕΝΔΥΣΕΙΣ) ΛΤΔ	ΛΕΩΦ.ΚΥΡΙΑΚΟΥ ΜΑΤΣΗ 31 - ΤΘ 24747 , ΛΕΥΚΩΣΙΑ ΚΥΠΡΟΥ	+357 22500100	357 22500110		a					
ΕΛΛΗΝΟΑΜΕΡΙΚΑΝΙΚΗ ΧΡΗΜΑΤΙΣΤΗΡΙΑΚΗ ΑΕΠΕΥ	ΑΝΔΡΕΑ ΠΑΠΑΝΔΡΕΟΥ 27 27, ΜΑΡΟΥΣΙ	2103311100		a		a	a			a
Ι. Χ. ΜΑΥΡΙΚΗΣ ΧΡΗΜΑΤΙΣΤΗΡΙΑΚΗ Α.Ε.Π.Ε.Υ	ΣΟΦΟΚΛΕΟΥΣ 5 5, ΑΘΗΝΑ	2103216730		a						
ΚΑΠΠΑ ΧΡΗΜΑΤΙΣΤΗΡΙΑΚΗ Α.Ε.Π.Ε.Υ.	ΒΑΛΛΑΩΡΙΤΟΥ 15 15, ΑΘΗΝΑ	2103678600		a			a			
ΚΑΡΑΜΑΝΟΦ ΧΡΗΜΑΤΙΣΤΗΡΙΑΚΗ Α.Ε.Π.Ε.Υ.	ΠΛ.ΑΓ.ΘΕΟΔΩΡΩΝ 2 2, ΑΘΗΝΑ	2103212947		a						
ΚΥΚΛΟΣ ΧΡΗΜΑΤΙΣΤΗΡΙΑΚΗ Α.Ε.Π.Ε.Υ.	ΠΑΝΕΠΙΣΤΗΜΙΟΥ 39 39, ΑΘΗΝΑ	2103364300		a			a			
ΛΕΩΝ ΔΕΠΟΛΑΣ ΧΡΗΜΑΤΙΣΤΗΡΙΑΚΗ Α.Ε.Π.Ε.Υ.	ΧΡΗΣΤΟΥ ΛΑΔΑ 1 1, ΑΘΗΝΑ	2103213276 -28		a		a	a			
Ν. ΧΡΥΣΟΧΟΙΔΗΣ ΧΡΗΜΑΤΙΣΤΗΡΙΑΚΗ Α.Ε.Π.Ε.Υ	ΣΟΦΟΚΛΕΟΥΣ 7-9 7-9, ΑΘΗΝΑ	2103213913		a			a			a
ΠΑΝΤΕΛΑΚΗΣ ΧΡΗΜΑΤΙΣΤΗΡΙΑΚΗ Α.Ε.Π.Ε.Υ	ΕΘΝΙΚΗΣ ΑΝΤΙΣΤΑΣΕΩΣ 57, ΚΤΙΡΙΟ Β 57, ΧΑΛΑΝΔΡΙ	2106965000		a		a	a	a		
ΠΕΙΡΑΙΩΣ Α.Ε.Π.Ε.Υ.	ΣΤΑΔΙΟΥ 10 10, ΑΘΗΝΑ	2103354100		a		a	a	a		a
ΠΗΓΑΣΟΣ ΧΡΗΜΑΤΙΣΤΗΡΙΑΚΗ Α.Ε.Π.Ε.Υ.	ΒΑΛΛΑΩΡΙΤΟΥ 17 & ΑΜΕΡΙΚΗΣ 17 , ΑΘΗΝΑ	2103670700		a			a			
ΣΤ. ΕΜ. ΛΑΥΡΕΝΤΑΚΗΣ ΧΡΗΜΑΤΙΣΤΗΡΙΑΚΗ Α.Ε.Π.Ε.Υ.	ΣΟΦΟΚΛΕΟΥΣ 7-9 7-9, ΑΘΗΝΑ	2103213336		a			a			
ΤΡΑΠΕΖΑ EUROBANK ΑΕ	ΟΘΩΝΟΣ 8 , ΑΘΗΝΑ	2103337000							a	
ΤΡΑΠΕΖΑ ΟΡΤΙΜΑ BANK Α.Ε.	ΑΙΓΙΑΛΕΙΑΣ 32 & ΠΑΡΑΔΕΙΣΟΥ 32 , ΜΑΡΟΥΣΙ	2108173111		a		a	a	a	a	
ΤΡΑΠΕΖΑ ΠΕΙΡΑΙΩΣ ΑΝΩΝΥΜΟΣ ΕΤΑΙΡΕΙΑ	ΑΜΕΡΙΚΗΣ 4 , ΑΘΗΝΑ	2103335000		a			a		a	

Πίνακας Μετοχών Υπό Ειδική Διαπραγμάτευση

Χρεόγραφο	Κατηγορία Διαπραγμάτευσης
Ειδικός Διαπραγματευτής	Εναρξη Ειδικής Διαπραγμάτευσης
MLS ΠΛΗΡΟΦΟΡΙΚΗ (ΚΟ)	Κατάσταση σε Αναστολή
ΠΕΙΡΑΙΩΣ Α.Ε.Π.Ε.Υ.	01/08/2019
ALPHA ETF FTSE Athex Large Cap	Διαπραγματεύσιμα Αμοιβαία Κεφάλαια (Δ.Α.Κ.)
ΑΛΦΑ FINANCE ΑΕΠΕΥ	02/01/1900
ΕΘΝΙΚΗ ΧΡΗΜΑΤΙΣΤΗΡΙΑΚΗ Α.Ε.Π.Ε.Υ.	02/01/1900
A.S. COMPANY (ΚΟ)	Κύρια Αγορά
EUROBANK EQUITIES Α.Ε.Π.Ε.Υ.	01/04/2019
ALPHA BANK (ΚΟ)	Κύρια Αγορά
EUROBANK EQUITIES Α.Ε.Π.Ε.Υ.	22/10/2006
MERIT ΧΡΗΜΑΤΙΣΤΗΡΙΑΚΗ Α.Ε.Π.Ε.Υ.	03/09/2012
ΑΛΦΑ FINANCE ΑΕΠΕΥ	29/02/2016
ΕΘΝΙΚΗ ΧΡΗΜΑΤΙΣΤΗΡΙΑΚΗ Α.Ε.Π.Ε.Υ.	02/01/1900
ΕΛΛΗΝΟΑΜΕΡΙΚΑΝΙΚΗ ΧΡΗΜΑΤΙΣΤΗΡΙΑΚΗ ΑΕΠΕΥ	25/07/2014
ΛΕΩΝ ΔΕΠΟΛΑΣ ΧΡΗΜΑΤΙΣΤΗΡΙΑΚΗ Α.Ε.Π.Ε.Υ.	04/01/2016
ΠΕΙΡΑΙΩΣ Α.Ε.Π.Ε.Υ.	28/05/2009
ΑΤΤΙΣΑ ΣΥΜΜΕΤΟΧΩΝ (ΚΟ)	Κύρια Αγορά
ΕΛΛΗΝΟΑΜΕΡΙΚΑΝΙΚΗ ΧΡΗΜΑΤΙΣΤΗΡΙΑΚΗ ΑΕΠΕΥ	28/12/2017
ΑΤΤΙΣΑ BANK Α.Τ.Ε. (ΚΟ)	Κύρια Αγορά
EUROBANK EQUITIES Α.Ε.Π.Ε.Υ.	11/11/2019
EUROXX ΧΡΗΜΑΤΙΣΤΗΡΙΑΚΗ Α.Ε.Π.Ε.Υ.	22/01/2016
ΠΕΙΡΑΙΩΣ Α.Ε.Π.Ε.Υ.	20/09/2017
AUTOHELLAS (ΚΟ)	Κύρια Αγορά
EUROXX ΧΡΗΜΑΤΙΣΤΗΡΙΑΚΗ Α.Ε.Π.Ε.Υ.	02/07/2018
ΑΛΦΑ FINANCE ΑΕΠΕΥ	01/07/2019
AVE (ΚΟ)	Κύρια Αγορά
EUROXX ΧΡΗΜΑΤΙΣΤΗΡΙΑΚΗ Α.Ε.Π.Ε.Υ.	05/06/2020
BRIQ PROPERTIES (ΚΟ)	Κύρια Αγορά
EUROBANK EQUITIES Α.Ε.Π.Ε.Υ.	09/09/2019
ΛΕΩΝ ΔΕΠΟΛΑΣ ΧΡΗΜΑΤΙΣΤΗΡΙΑΚΗ Α.Ε.Π.Ε.Υ.	22/02/2021
BYTE COMPUTER (ΚΟ)	Κύρια Αγορά
MERIT ΧΡΗΜΑΤΙΣΤΗΡΙΑΚΗ Α.Ε.Π.Ε.Υ.	04/08/2008
CENERGY HOLDINGS (ΚΑ)	Κύρια Αγορά
EUROBANK EQUITIES Α.Ε.Π.Ε.Υ.	02/01/2016
ΑΛΦΑ FINANCE ΑΕΠΕΥ	02/01/2016
CNL CAPITAL (ΚΟ)	Κύρια Αγορά
MERIT ΧΡΗΜΑΤΙΣΤΗΡΙΑΚΗ Α.Ε.Π.Ε.Υ.	01/10/2018
COCA-COLA HBC AG (ΚΟ)	Κύρια Αγορά
ΒΕΤΑ ΧΡΗΜΑΤΙΣΤΗΡΙΑΚΗ Α.Ε.Π.Ε.Υ.	08/03/2021
ΕΘΝΙΚΗ ΧΡΗΜΑΤΙΣΤΗΡΙΑΚΗ Α.Ε.Π.Ε.Υ.	02/01/1900
ΠΕΙΡΑΙΩΣ Α.Ε.Π.Ε.Υ.	04/05/2015
EUROBANK HOLDINGS (ΚΟ)	Κύρια Αγορά
EUROBANK EQUITIES Α.Ε.Π.Ε.Υ.	01/06/2012
MERIT ΧΡΗΜΑΤΙΣΤΗΡΙΑΚΗ Α.Ε.Π.Ε.Υ.	06/11/2017
ΑΛΦΑ FINANCE ΑΕΠΕΥ	09/01/2006
ΕΘΝΙΚΗ ΧΡΗΜΑΤΙΣΤΗΡΙΑΚΗ Α.Ε.Π.Ε.Υ.	02/01/1900
ΕΛΛΗΝΟΑΜΕΡΙΚΑΝΙΚΗ ΧΡΗΜΑΤΙΣΤΗΡΙΑΚΗ ΑΕΠΕΥ	25/07/2014
ΛΕΩΝ ΔΕΠΟΛΑΣ ΧΡΗΜΑΤΙΣΤΗΡΙΑΚΗ Α.Ε.Π.Ε.Υ.	30/11/2018
ΠΕΙΡΑΙΩΣ Α.Ε.Π.Ε.Υ.	28/09/2009
FOURLIS ΣΥΜΜΕΤΟΧΩΝ (ΚΟ)	Κύρια Αγορά
EUROBANK EQUITIES Α.Ε.Π.Ε.Υ.	01/12/2016
ΠΕΙΡΑΙΩΣ Α.Ε.Π.Ε.Υ.	06/03/2017
INTERCONTINENTAL (ΚΟ)	Κύρια Αγορά
ΛΕΩΝ ΔΕΠΟΛΑΣ ΧΡΗΜΑΤΙΣΤΗΡΙΑΚΗ Α.Ε.Π.Ε.Υ.	03/06/2019
INTRACOM HOLDINGS (ΚΟ)	Κύρια Αγορά
ΛΕΩΝ ΔΕΠΟΛΑΣ ΧΡΗΜΑΤΙΣΤΗΡΙΑΚΗ Α.Ε.Π.Ε.Υ.	08/10/2018
JUMBO (ΚΟ)	Κύρια Αγορά
ΒΕΤΑ ΧΡΗΜΑΤΙΣΤΗΡΙΑΚΗ Α.Ε.Π.Ε.Υ.	01/02/2021
EUROBANK EQUITIES Α.Ε.Π.Ε.Υ.	25/05/2020
MERIT ΧΡΗΜΑΤΙΣΤΗΡΙΑΚΗ Α.Ε.Π.Ε.Υ.	06/11/2017
ΠΕΙΡΑΙΩΣ Α.Ε.Π.Ε.Υ.	06/03/2017
LAMDA DEVELOPMENT (ΚΟ)	Κύρια Αγορά
EUROBANK EQUITIES Α.Ε.Π.Ε.Υ.	08/12/2014
ΠΑΝΤΕΛΑΚΗΣ ΧΡΗΜΑΤΙΣΤΗΡΙΑΚΗ Α.Ε.Π.Ε.Υ.	06/11/2017
ΠΕΙΡΑΙΩΣ Α.Ε.Π.Ε.Υ.	29/06/2017
MARFIN INVESTMENT GROUP (ΚΟ)	Κύρια Αγορά
EUROBANK EQUITIES Α.Ε.Π.Ε.Υ.	23/03/2015
ΠΕΙΡΑΙΩΣ Α.Ε.Π.Ε.Υ.	02/02/2009
PROFILE (ΚΟ)	Κύρια Αγορά
ΠΑΝΤΕΛΑΚΗΣ ΧΡΗΜΑΤΙΣΤΗΡΙΑΚΗ Α.Ε.Π.Ε.Υ.	01/07/2019

Πίνακας Μετοχών Υπό Ειδική Διαπραγμάτευση

Χρεόγραφο	Κατηγορία Διαπραγμάτευσης
Ειδικός Διαπραγματευτής	Έναρξη Ειδικής Διαπραγμάτευσης
QUEST ΣΥΜΜΕΤΟΧΩΝ (ΚΟ)	Κύρια Αγορά
ΒΕΤΑ ΧΡΗΜΑΤΙΣΤΗΡΙΑΚΗ Α.Ε.Π.Ε.Υ.	26/03/2018
EUROBANK EQUITIES Α.Ε.Π.Ε.Υ.	28/01/2019
ΤΙΤΑΝ CEMENT (ΚΑ)	Κύρια Αγορά
ΒΕΤΑ ΧΡΗΜΑΤΙΣΤΗΡΙΑΚΗ Α.Ε.Π.Ε.Υ.	01/02/2021
EUROBANK EQUITIES Α.Ε.Π.Ε.Υ.	06/11/2019
ΠΕΙΡΑΙΩΣ Α.Ε.Π.Ε.Υ.	18/01/2021
UNIBIOS (ΚΟ)	Κύρια Αγορά
ΛΕΩΝ ΔΕΠΟΛΑΣ ΧΡΗΜΑΤΙΣΤΗΡΙΑΚΗ Α.Ε.Π.Ε.Υ.	01/02/2021
VIOTALCO SA/NV (ΚΑ)	Κύρια Αγορά
EUROBANK EQUITIES Α.Ε.Π.Ε.Υ.	04/03/2014
MERIT ΧΡΗΜΑΤΙΣΤΗΡΙΑΚΗ Α.Ε.Π.Ε.Υ.	17/03/2014
ΑΛΦΑ FINANCE ΑΕΠΕΥ	11/03/2008
ΑΒΑΞ Α.Ε. (ΚΟ)	Κύρια Αγορά
EUROBANK EQUITIES Α.Ε.Π.Ε.Υ.	14/12/2015
ΠΕΙΡΑΙΩΣ Α.Ε.Π.Ε.Υ.	01/02/2021
ΑΔΜΗΕ ΣΥΜΜΕΤΟΧΩΝ Α.Ε. (ΚΟ)	Κύρια Αγορά
ΕΛΛΗΝΟΑΜΕΡΙΚΑΝΙΚΗ ΧΡΗΜΑΤΙΣΤΗΡΙΑΚΗ ΑΕΠΕΥ	09/03/2020
ΠΕΙΡΑΙΩΣ Α.Ε.Π.Ε.Υ.	29/06/2017
ΑΕΡΟΠΟΡΙΑ ΑΙΓΑΙΟΥ (ΚΟ)	Κύρια Αγορά
EUROBANK EQUITIES Α.Ε.Π.Ε.Υ.	22/09/2020
ΑΝΔΡΟΜΕΔΑ ΑΕΕΧ (ΚΟ)	Κύρια Αγορά
ΒΕΤΑ ΧΡΗΜΑΤΙΣΤΗΡΙΑΚΗ Α.Ε.Π.Ε.Υ.	15/02/2021
ΓΕΚ ΤΕΡΝΑ (ΚΟ)	Κύρια Αγορά
ΒΕΤΑ ΧΡΗΜΑΤΙΣΤΗΡΙΑΚΗ Α.Ε.Π.Ε.Υ.	08/03/2021
ΠΕΙΡΑΙΩΣ Α.Ε.Π.Ε.Υ.	29/08/2019
ΔΕΗ (ΚΟ)	Κύρια Αγορά
ΒΕΤΑ ΧΡΗΜΑΤΙΣΤΗΡΙΑΚΗ Α.Ε.Π.Ε.Υ.	01/02/2021
EUROBANK EQUITIES Α.Ε.Π.Ε.Υ.	22/10/2006
MERIT ΧΡΗΜΑΤΙΣΤΗΡΙΑΚΗ Α.Ε.Π.Ε.Υ.	06/11/2017
ΑΛΦΑ FINANCE ΑΕΠΕΥ	09/01/2006
ΕΘΝΙΚΗ ΧΡΗΜΑΤΙΣΤΗΡΙΑΚΗ Α.Ε.Π.Ε.Υ.	02/01/1900
ΕΛΛΗΝΟΑΜΕΡΙΚΑΝΙΚΗ ΧΡΗΜΑΤΙΣΤΗΡΙΑΚΗ ΑΕΠΕΥ	01/09/2014
ΠΕΙΡΑΙΩΣ Α.Ε.Π.Ε.Υ.	28/09/2009
ΕΘΝΙΚΗ ΤΡΑΠΕΖΑ (ΚΟ)	Κύρια Αγορά
ΒΕΤΑ ΧΡΗΜΑΤΙΣΤΗΡΙΑΚΗ Α.Ε.Π.Ε.Υ.	01/02/2021
EUROBANK EQUITIES Α.Ε.Π.Ε.Υ.	22/10/2006
MERIT ΧΡΗΜΑΤΙΣΤΗΡΙΑΚΗ Α.Ε.Π.Ε.Υ.	03/09/2012
ΑΛΦΑ FINANCE ΑΕΠΕΥ	09/01/2006
ΕΘΝΙΚΗ ΧΡΗΜΑΤΙΣΤΗΡΙΑΚΗ Α.Ε.Π.Ε.Υ.	02/01/1900
ΕΛΛΗΝΟΑΜΕΡΙΚΑΝΙΚΗ ΧΡΗΜΑΤΙΣΤΗΡΙΑΚΗ ΑΕΠΕΥ	25/07/2014
ΛΕΩΝ ΔΕΠΟΛΑΣ ΧΡΗΜΑΤΙΣΤΗΡΙΑΚΗ Α.Ε.Π.Ε.Υ.	20/05/2015
ΠΕΙΡΑΙΩΣ Α.Ε.Π.Ε.Υ.	08/09/2008
ΕΚΤΕΡ (ΚΟ)	Κύρια Αγορά
EUROBANK EQUITIES Α.Ε.Π.Ε.Υ.	16/10/2017
ΛΕΩΝ ΔΕΠΟΛΑΣ ΧΡΗΜΑΤΙΣΤΗΡΙΑΚΗ Α.Ε.Π.Ε.Υ.	21/05/2018
ΕΛΑΣΤΡΟΝ (ΚΟ)	Κύρια Αγορά
ΛΕΩΝ ΔΕΠΟΛΑΣ ΧΡΗΜΑΤΙΣΤΗΡΙΑΚΗ Α.Ε.Π.Ε.Υ.	20/02/2017
ΕΛΒΑΛΧΑΛΚΟΡ (ΚΟ)	Κύρια Αγορά
EUROBANK EQUITIES Α.Ε.Π.Ε.Υ.	07/05/2018
ΑΛΦΑ FINANCE ΑΕΠΕΥ	07/05/2018
ΕΛΒΕ Α.Β.Ε.Ε. (ΚΟ)	Κύρια Αγορά
ΛΕΩΝ ΔΕΠΟΛΑΣ ΧΡΗΜΑΤΙΣΤΗΡΙΑΚΗ Α.Ε.Π.Ε.Υ.	02/11/2020
ΕΛΛΑΚΤΩΡ (ΚΟ)	Κύρια Αγορά
EUROBANK EQUITIES Α.Ε.Π.Ε.Υ.	01/06/2012
EUROXX ΧΡΗΜΑΤΙΣΤΗΡΙΑΚΗ Α.Ε.Π.Ε.Υ.	24/09/2018
ΑΛΦΑ FINANCE ΑΕΠΕΥ	18/03/2019
ΕΘΝΙΚΗ ΧΡΗΜΑΤΙΣΤΗΡΙΑΚΗ Α.Ε.Π.Ε.Υ.	02/01/1900
ΠΕΙΡΑΙΩΣ Α.Ε.Π.Ε.Υ.	22/10/2018
ΕΛΛΗΝ ΧΡΗΜΑΤΙΣΤΗΡΙΑ Χ.Α. (ΚΟ)	Κύρια Αγορά
ΕΘΝΙΚΗ ΧΡΗΜΑΤΙΣΤΗΡΙΑΚΗ Α.Ε.Π.Ε.Υ.	02/01/1900
ΕΛΛΗΝΟΑΜΕΡΙΚΑΝΙΚΗ ΧΡΗΜΑΤΙΣΤΗΡΙΑΚΗ ΑΕΠΕΥ	01/09/2014
ΠΕΙΡΑΙΩΣ Α.Ε.Π.Ε.Υ.	04/05/2015
ΕΛΛΗΝΙΚΑ ΠΕΤΡΕΛΑΙΑ (ΚΟ)	Κύρια Αγορά
ΕΛΛΗΝΟΑΜΕΡΙΚΑΝΙΚΗ ΧΡΗΜΑΤΙΣΤΗΡΙΑΚΗ ΑΕΠΕΥ	14/09/2015
ΠΕΙΡΑΙΩΣ Α.Ε.Π.Ε.Υ.	20/03/2017
ΕΛΤΟΝ (ΚΟ)	Κύρια Αγορά
ΒΕΤΑ ΧΡΗΜΑΤΙΣΤΗΡΙΑΚΗ Α.Ε.Π.Ε.Υ.	03/09/2012
ΛΕΩΝ ΔΕΠΟΛΑΣ ΧΡΗΜΑΤΙΣΤΗΡΙΑΚΗ Α.Ε.Π.Ε.Υ.	01/04/2019

Πίνακας Μετοχών Υπό Ειδική Διαπραγμάτευση

Χρεόγραφο	Κατηγορία Διαπραγμάτευσης
Ειδικός Διαπραγματευτής	Έναρξη Ειδικής Διαπραγμάτευσης
ΕΝΤΕΡΣΟΦΤ (ΚΟ)	Κύρια Αγορά
EUROBANK EQUITIES Α.Ε.Π.Ε.Υ.	22/06/2020
ΕΥΔΑΠ (ΚΟ)	Κύρια Αγορά
EUROBANK EQUITIES Α.Ε.Π.Ε.Υ.	10/06/2019
ΑΛΦΑ FINANCE ΑΕΠΕΥ	27/01/2020
ΕΥΡΩΠΑΪΚΗ ΠΙΣΤΗ (ΚΟ)	Κύρια Αγορά
ΠΑΝΤΕΛΑΚΗΣ ΧΡΗΜΑΤΙΣΤΗΡΙΑΚΗ Α.Ε.Π.Ε.Υ	15/07/2019
ΙΚΤΙΝΟΣ ΕΛΛΑΣ (ΚΟ)	Κύρια Αγορά
EUROBANK EQUITIES Α.Ε.Π.Ε.Υ.	25/02/2019
ΑΛΦΑ FINANCE ΑΕΠΕΥ	01/04/2019
ΕΘΝΙΚΗ ΧΡΗΜΑΤΙΣΤΗΡΙΑΚΗ Α.Ε.Π.Ε.Υ.	02/01/1900
ΚΑΡΑΜΟΛΕΓΚΟΣ (ΚΟ)	Κύρια Αγορά
EUROXX ΧΡΗΜΑΤΙΣΤΗΡΙΑΚΗ Α.Ε.Π.Ε.Υ.	04/10/2019
ΚΛΟΥΚΙΝΑΣ - ΛΑΠΠΑΣ (ΚΟ)	Κύρια Αγορά
ΒΕΤΑ ΧΡΗΜΑΤΙΣΤΗΡΙΑΚΗ Α.Ε.Π.Ε.Υ.	22/09/2014
ΚΡΙ - ΚΡΙ (ΚΟ)	Κύρια Αγορά
EUROBANK EQUITIES Α.Ε.Π.Ε.Υ.	07/05/2018
ΛΕΩΝ ΔΕΠΟΛΑΣ ΧΡΗΜΑΤΙΣΤΗΡΙΑΚΗ Α.Ε.Π.Ε.Υ.	16/01/2017
ΛΑΜΨΑ (ΚΟ)	Κύρια Αγορά
ΛΕΩΝ ΔΕΠΟΛΑΣ ΧΡΗΜΑΤΙΣΤΗΡΙΑΚΗ Α.Ε.Π.Ε.Υ.	16/01/2017
ΜΟΤΟΡ ΟΪΛ (ΚΟ)	Κύρια Αγορά
ΒΕΤΑ ΧΡΗΜΑΤΙΣΤΗΡΙΑΚΗ Α.Ε.Π.Ε.Υ.	08/03/2021
EUROBANK EQUITIES Α.Ε.Π.Ε.Υ.	22/10/2006
MERIT ΧΡΗΜΑΤΙΣΤΗΡΙΑΚΗ Α.Ε.Π.Ε.Υ.	25/02/2019
ΕΘΝΙΚΗ ΧΡΗΜΑΤΙΣΤΗΡΙΑΚΗ Α.Ε.Π.Ε.Υ.	02/01/1900
ΕΛΛΗΝΟΑΜΕΡΙΚΑΝΙΚΗ ΧΡΗΜΑΤΙΣΤΗΡΙΑΚΗ ΑΕΠΕΥ	01/09/2014
ΛΕΩΝ ΔΕΠΟΛΑΣ ΧΡΗΜΑΤΙΣΤΗΡΙΑΚΗ Α.Ε.Π.Ε.Υ.	01/04/2019
ΠΕΙΡΑΙΩΣ Α.Ε.Π.Ε.Υ.	04/05/2015
ΜΥΤΙΛΗΝΑΙΟΣ (ΚΟ)	Κύρια Αγορά
EUROBANK EQUITIES Α.Ε.Π.Ε.Υ.	20/09/2017
MERIT ΧΡΗΜΑΤΙΣΤΗΡΙΑΚΗ Α.Ε.Π.Ε.Υ.	25/02/2019
ΑΛΦΑ FINANCE ΑΕΠΕΥ	15/04/2019
ΕΘΝΙΚΗ ΧΡΗΜΑΤΙΣΤΗΡΙΑΚΗ Α.Ε.Π.Ε.Υ.	02/01/1900
ΠΕΙΡΑΙΩΣ Α.Ε.Π.Ε.Υ.	04/05/2015
ΟΛΠ (ΚΟ)	Κύρια Αγορά
EUROBANK EQUITIES Α.Ε.Π.Ε.Υ.	06/02/2019
ΟΠΑΠ (ΚΟ)	Κύρια Αγορά
EUROBANK EQUITIES Α.Ε.Π.Ε.Υ.	22/10/2006
MERIT ΧΡΗΜΑΤΙΣΤΗΡΙΑΚΗ Α.Ε.Π.Ε.Υ.	20/03/2017
ΑΛΦΑ FINANCE ΑΕΠΕΥ	09/01/2006
ΕΘΝΙΚΗ ΧΡΗΜΑΤΙΣΤΗΡΙΑΚΗ Α.Ε.Π.Ε.Υ.	02/01/1900
ΕΛΛΗΝΟΑΜΕΡΙΚΑΝΙΚΗ ΧΡΗΜΑΤΙΣΤΗΡΙΑΚΗ ΑΕΠΕΥ	25/07/2014
ΠΕΙΡΑΙΩΣ Α.Ε.Π.Ε.Υ.	04/05/2015
ΟΤΕ (ΚΟ)	Κύρια Αγορά
EUROBANK EQUITIES Α.Ε.Π.Ε.Υ.	22/10/2006
MERIT ΧΡΗΜΑΤΙΣΤΗΡΙΑΚΗ Α.Ε.Π.Ε.Υ.	20/03/2017
ΑΛΦΑ FINANCE ΑΕΠΕΥ	09/01/2006
ΕΘΝΙΚΗ ΧΡΗΜΑΤΙΣΤΗΡΙΑΚΗ Α.Ε.Π.Ε.Υ.	02/01/1900
ΕΛΛΗΝΟΑΜΕΡΙΚΑΝΙΚΗ ΧΡΗΜΑΤΙΣΤΗΡΙΑΚΗ ΑΕΠΕΥ	25/07/2014
ΛΕΩΝ ΔΕΠΟΛΑΣ ΧΡΗΜΑΤΙΣΤΗΡΙΑΚΗ Α.Ε.Π.Ε.Υ.	20/04/2015
ΠΕΙΡΑΙΩΣ Α.Ε.Π.Ε.Υ.	08/09/2008
ΠΑΠΟΥΤΣΑΝΗΣ (ΚΟ)	Κύρια Αγορά
ΒΕΤΑ ΧΡΗΜΑΤΙΣΤΗΡΙΑΚΗ Α.Ε.Π.Ε.Υ.	25/11/2013
ΑΛΦΑ FINANCE ΑΕΠΕΥ	19/11/2018
ΠΕΙΡΑΙΩΣ FINANCIAL HOLD (ΚΟ)	Κύρια Αγορά
EUROBANK EQUITIES Α.Ε.Π.Ε.Υ.	22/10/2006
EUROXX ΧΡΗΜΑΤΙΣΤΗΡΙΑΚΗ Α.Ε.Π.Ε.Υ.	15/02/2016
MERIT ΧΡΗΜΑΤΙΣΤΗΡΙΑΚΗ Α.Ε.Π.Ε.Υ.	16/09/2013
ΑΛΦΑ FINANCE ΑΕΠΕΥ	15/04/2019
ΕΘΝΙΚΗ ΧΡΗΜΑΤΙΣΤΗΡΙΑΚΗ Α.Ε.Π.Ε.Υ.	02/01/1900
ΕΛΛΗΝΟΑΜΕΡΙΚΑΝΙΚΗ ΧΡΗΜΑΤΙΣΤΗΡΙΑΚΗ ΑΕΠΕΥ	25/07/2014
ΛΕΩΝ ΔΕΠΟΛΑΣ ΧΡΗΜΑΤΙΣΤΗΡΙΑΚΗ Α.Ε.Π.Ε.Υ.	30/11/2018
ΠΕΙΡΑΙΩΣ Α.Ε.Π.Ε.Υ.	16/02/2009
ΠΕΤΡΟΠΟΥΛΟΣ ΠΕΤΡΟΣ (ΚΟ)	Κύρια Αγορά
EUROBANK EQUITIES Α.Ε.Π.Ε.Υ.	01/04/2019
ΠΑΝΤΕΛΑΚΗΣ ΧΡΗΜΑΤΙΣΤΗΡΙΑΚΗ Α.Ε.Π.Ε.Υ	16/03/2020
ΠΛΑΙΣΙΟ COMPUTERS (ΚΟ)	Κύρια Αγορά
EUROBANK EQUITIES Α.Ε.Π.Ε.Υ.	02/03/2015

Πίνακας Μετοχών Υπό Ειδική Διαπραγμάτευση

Χρεόγραφα	Κατηγορία Διαπραγμάτευσης
Ειδικός Διαπραγματευτής	Έναρξη Ειδικής Διαπραγμάτευσης
ΠΛΑΣΤΙΚΑ ΘΡΑΚΗΣ (ΚΟ)	Κύρια Αγορά
EUROBANK EQUITIES Α.Ε.Π.Ε.Υ.	26/03/2018
ΑΛΦΑ FINANCE ΑΕΠΕΥ	26/03/2018
ΣΑΡΑΝΤΗΣ ΓΡ. (ΚΟ)	Κύρια Αγορά
ΒΕΤΑ ΧΡΗΜΑΤΙΣΤΗΡΙΑΚΗ Α.Ε.Π.Ε.Υ.	14/05/2012
EUROBANK EQUITIES Α.Ε.Π.Ε.Υ.	24/10/2016
ΣΠΥΡΟΥ ΑΓΡ. ΟΙΚ. (ΚΟ)	Κύρια Αγορά
EUROBANK EQUITIES Α.Ε.Π.Ε.Υ.	02/09/2019
ΤΕΡΝΑ ΕΝΕΡΓΕΙΑΚΗ (ΚΟ)	Κύρια Αγορά
ΒΕΤΑ ΧΡΗΜΑΤΙΣΤΗΡΙΑΚΗ Α.Ε.Π.Ε.Υ.	08/03/2021
ΠΕΙΡΑΙΩΣ Α.Ε.Π.Ε.Υ.	09/12/2019

Γνωστοποιήσεις Συναλλαγών - Κατάλογος Υπόχρεων Προσώπων

Ημερομηνία Υποβολής [1]	Επωνυμία	Λόγος Υποβολής [2]	Υπόχρεος	Ιδιότητα Υπόχρεου	Σχέση με τον Υπόχρεο	Ημερομηνία Συναλλαγής	Αγορά	Όγκος Συναλλαγών	Αξία Συναλλαγών	Φύση Συναλλαγής [3]	Είδος Χρηματικού μέσου	Παρατηρήσεις [4]
11/03/2021	EUROBANK ERGASIAS YΠHPPEΣIΩN KAI ΣYMMETOΧΩN A.E.	B	BAΣIΛEIOY KΩNΣTANTINOΣ	Μέλος ΔΣ Εκτελεστικό	Συνδεδόμενο Νομικό Πρόσωπο	08/03/2021	AΞIΩN XA	24,981	16,544.36	Π	Μετοχή	1
11/03/2021	EUROBANK ERGASIAS YΠHPPEΣIΩN KAI ΣYMMETOΧΩN A.E.	B	BAΣIΛEIOY KΩNΣTANTINOΣ	Μέλος ΔΣ Εκτελεστικό	Συνδεδόμενο Νομικό Πρόσωπο	08/03/2021	AΞIΩN XA	37,922	25,064.30	A	Μετοχή	1
11/03/2021	EUROBANK ERGASIAS YΠHPPEΣIΩN KAI ΣYMMETOΧΩN A.E.	B	BAΣIΛEIOY KΩNΣTANTINOΣ	Μέλος ΔΣ Εκτελεστικό	Συνδεδόμενο Νομικό Πρόσωπο	08/03/2021	AΞIΩN XA	433,198	286,374.26	Π	Μετοχή	1
11/03/2021	EUROBANK ERGASIAS YΠHPPEΣIΩN KAI ΣYMMETOΧΩN A.E.	B	BAΣIΛEIOY KΩNΣTANTINOΣ	Μέλος ΔΣ Εκτελεστικό	Συνδεδόμενο Νομικό Πρόσωπο	08/03/2021	AΞIΩN XA	433,198	286,334.33	A	Μετοχή	1
11/03/2021	EUROBANK ERGASIAS YΠHPPEΣIΩN KAI ΣYMMETOΧΩN A.E.	B	BAΣIΛEIOY KΩNΣTANTINOΣ	Μέλος ΔΣ Εκτελεστικό	Συνδεδόμενο Νομικό Πρόσωπο	09/03/2021	AΞIΩN XA	227,604	150,653.07	Π	Μετοχή	1
11/03/2021	EUROBANK ERGASIAS YΠHPPEΣIΩN KAI ΣYMMETOΧΩN A.E.	B	BAΣIΛEIOY KΩNΣTANTINOΣ	Μέλος ΔΣ Εκτελεστικό	Συνδεδόμενο Νομικό Πρόσωπο	09/03/2021	AΞIΩN XA	50,980	33,850.96	A	Μετοχή	1
11/03/2021	EUROBANK ERGASIAS YΠHPPEΣIΩN KAI ΣYMMETOΧΩN A.E.	B	BAΣIΛEIOY KΩNΣTANTINOΣ	Μέλος ΔΣ Εκτελεστικό	Συνδεδόμενο Νομικό Πρόσωπο	09/03/2021	AΞIΩN XA	26,196	17,415.78	Π	Μετοχή	1
11/03/2021	EUROBANK ERGASIAS YΠHPPEΣIΩN KAI ΣYMMETOΧΩN A.E.	B	BAΣIΛEIOY KΩNΣTANTINOΣ	Μέλος ΔΣ Εκτελεστικό	Συνδεδόμενο Νομικό Πρόσωπο	09/03/2021	AΞIΩN XA	227,604	150,671.20	A	Μετοχή	1
11/03/2021	EUROBANK ERGASIAS YΠHPPEΣIΩN KAI ΣYMMETOΧΩN A.E.	B	BAΣIΛEIOY KΩNΣTANTINOΣ	Μέλος ΔΣ Εκτελεστικό	Συνδεδόμενο Νομικό Πρόσωπο	10/03/2021	ΠAPAΓΩΓΩN XA	200	12,942.30	Π	Παράγωγο	4
11/03/2021	EUROBANK ERGASIAS YΠHPPEΣIΩN KAI ΣYMMETOΧΩN A.E.	B	BAΣIΛEIOY KΩNΣTANTINOΣ	Μέλος ΔΣ Εκτελεστικό	Συνδεδόμενο Νομικό Πρόσωπο	10/03/2021	ΠAPAΓΩΓΩN XA	200	12,842.30	A	Παράγωγο	4
11/03/2021	EUROBANK ERGASIAS YΠHPPEΣIΩN KAI ΣYMMETOΧΩN A.E.	B	BAΣIΛEIOY KΩNΣTANTINOΣ	Μέλος ΔΣ Εκτελεστικό	Συνδεδόμενο Νομικό Πρόσωπο	10/03/2021	AΞIΩN XA	381,437	249,594.11	Π	Μετοχή	1
11/03/2021	EUROBANK ERGASIAS YΠHPPEΣIΩN KAI ΣYMMETOΧΩN A.E.	B	BAΣIΛEIOY KΩNΣTANTINOΣ	Μέλος ΔΣ Εκτελεστικό	Συνδεδόμενο Νομικό Πρόσωπο	10/03/2021	AΞIΩN XA	381,437	249,117.60	A	Μετοχή	1
11/03/2021	EUROBANK ERGASIAS YΠHPPEΣIΩN KAI ΣYMMETOΧΩN A.E.	B	BAΣIΛEIOY KΩNΣTANTINOΣ	Μέλος ΔΣ Εκτελεστικό	Συνδεδόμενο Νομικό Πρόσωπο	10/03/2021	AΞIΩN XA	10,196	6,627.40	Π	Μετοχή	1
11/03/2021	EUROBANK ERGASIAS YΠHPPEΣIΩN KAI ΣYMMETOΧΩN A.E.	B	BAΣIΛEIOY KΩNΣTANTINOΣ	Μέλος ΔΣ Εκτελεστικό	Συνδεδόμενο Νομικό Πρόσωπο	10/03/2021	AΞIΩN XA	25,490	16,798.15	A	Μετοχή	1

Σημειώσεις Γνωστοποιήσεων Συναλλαγών

Για περισσότερες πληροφορίες επί των γνωστοποιήσεων συναλλαγών επισκεφτείτε την ιστοσελίδα <http://athexgroup.gr/el/web/guest/companies-info-trade-notifications>

[1] - Η Ημερομηνία Υποβολής αφορά την Ημερομηνία που η Γνωστοποίηση παρελήφθη από το Χ.Α.

[2] - Λόγος Υποβολής: Α: Πρόσωπο που ασκεί Διευθυντικά καθήκοντα, Β: Πρόσωπο που έχει στενό δεσμό με πρόσωπο που ασκεί Διευθυντικά καθήκοντα.

[3] - Φύση Συναλλαγής: Α: Αγορά, Π: Πώληση.

[4] - Παρατηρήσεις: 1 - Λόγω Συμμετοχής σε ΑΜΚ, 2 - Λόγω Εξάσκησης Δικαιώματος Προαίρεσης αγοράς μετοχών που παρέχεται στο προσωπικό, 3 - Λόγω Δωρεάς, 4 - Λόγω Συγχώνευσης ή Διάσπασης κλπ, 5 - Λόγω Μετατροπής ή Ανταλλαγής Ομολογιών, 6 - Ανταλλαγή λόγω Προαιρετικής Δημόσιας Πρότασης.

Υποκείμενη Αγορά				Αγορά Παραγώγων													
Ανωτ Τιμή	Κατωτ Τιμή	Τιμή κλεισ.	Μεταβ.	Μήνας Παράδοσης	Άνοιγμα	Ανωτ Τιμή	Κατωτ Τιμή	Τελ Τιμή	Τιμή κλεισ.	Τελευταία ζήτηση	Τελευταία προσφορά	Τιμή Εκκαθάρισης ¹	Υψηλό ζωής	Χαμηλό ζωής	Πράξεις	Όγκος	Ανοικτές θέσεις
FTSE/X.A. Large Cap				(Μονάδα Διαπραγμάτευσης: 1 Μονάδα Δείκτη x 2€, Χρηματικός Διακανονισμός)													
2,045.72	2,021.01	2,045.59	1.22%	Μάρτιος 2021	2,028.00	2,047.00	2,024.50	2,046.50	2,046.50	---	---		2,047.00	---	136	551	5,539
				Απρίλιος 2021	2,035.00	2,046.50	2,030.00	2,045.00	2,045.00	---	---		2,046.50	---	92	454	309
				Μάιος 2021	---	---	---	---	2,029.00	---	---		---	---	---	---	---
				Ιούνιος 2021	---	---	---	---	2,032.25	---	---		---	---	---	---	---
				Σεπτέμβριος 2021	---	---	---	---	2,042.50	---	---		---	---	---	---	---
				Δεκέμβριος 2021	---	---	---	---	2,052.75	---	---		---	---	---	---	---

Σημειώσεις Παραγώγων

Τις τιμές εκκαθάρισης και τις τελικές ανοικτές θέσεις μπορείτε να τις ανακτήσετε στο ακόλουθο path <http://www.helex.gr/el/web/guest/statistics-end-of-day-derivatives>

Υποκείμενη Αγορά				Αγορά Παραγώγων										Ανοικτές θέσεις			
Ανωτ Τιμή	Κατωτ Τιμή	Τιμή κλεισ.	Μεταβ.	Μήνας Παράδοσης	Άνοιγμα	Ανωτ Τιμή	Κατωτ Τιμή	Τελ Τιμή	Τιμή κλεισ.	Τελευταία ζήτηση	Τελευταία προσφορά	Τιμή Εκκαθάρισης*	Υψηλό ζωής	Χαμηλό ζωής	Πράξεις	Όγκος	Ανοικτές θέσεις
(Μέγεθος Συμβολαίου: 100 Χρεόγραφα, Φυσική Παράδοση)																	
ALPHA BANK (ΚΟ)				Μάρτιος 2021	0.922	0.925	0.910	0.921	0.921	---	---	---	1.04	---	199	6,605	77,138
0.9234 0.9108 0.918 1.21%				Ιούνιος 2021	0.928	0.935	0.917	0.925	0.925	---	---	---	0.980	---	121	4,676	14,331
				Σεπτέμβριος 2021	---	---	---	---	0.917	---	---	---	---	---	---	---	---
				Δεκέμβριος 2021	---	---	---	---	0.921	---	---	---	---	---	---	---	---
(Μέγεθος Συμβολαίου: 100 Χρεόγραφα, Φυσική Παράδοση)																	
ΑΤΤΙΚΑ BANK Α.Τ.Ε. (ΚΟ)				Μάρτιος 2021	---	---	---	---	0.214	---	---	---	0.244	---	---	---	321
0.2185 0.213 0.218 1.87%				Ιούνιος 2021	---	---	---	---	0.215	---	---	---	0.222	---	---	---	300
				Σεπτέμβριος 2021	---	---	---	---	0.216	---	---	---	---	---	---	---	---
				Δεκέμβριος 2021	---	---	---	---	0.217	---	---	---	---	---	---	---	---
(Μέγεθος Συμβολαίου: 100 Χρεόγραφα, Φυσική Παράδοση)																	
CENERGY HOLDINGS (ΚΑ)				Μάρτιος 2021	2.09	2.12	2.07	2.08	2.08	---	---	---	2.15	---	80	333	6,203
2.135 2.045 2.1 0.00%				Ιούνιος 2021	2.11	2.14	2.07	2.07	2.07	---	---	---	2.14	---	142	609	258
				Σεπτέμβριος 2021	---	---	---	---	2.12	---	---	---	---	---	---	---	---
				Δεκέμβριος 2021	---	---	---	---	2.13	---	---	---	---	---	---	---	---
(Μέγεθος Συμβολαίου: 100 Χρεόγραφα, Φυσική Παράδοση)																	
COCA-COLA HBC AG (ΚΟ)				Μάρτιος 2021	27.22	27.46	27.21	27.46	27.46	---	---	---	27.67	---	4	12	100
27.7 27.19 27.7 0.54%				Ιούνιος 2021	---	---	---	---	27.70	---	---	---	27.70	---	---	---	18
				Σεπτέμβριος 2021	---	---	---	---	27.84	---	---	---	---	---	---	---	---
				Δεκέμβριος 2021	---	---	---	---	27.98	---	---	---	---	---	---	---	---
(Μέγεθος Συμβολαίου: 100 Χρεόγραφα, Φυσική Παράδοση)																	
EUROBANK HOLDINGS (ΚΟ)				Μάρτιος 2021	0.664	0.687	0.663	0.685	0.685	---	---	---	0.689	---	175	6,465	39,382
0.6878 0.6666 0.685 5.38%				Ιούνιος 2021	0.658	0.691	0.658	0.689	0.689	---	---	---	0.697	---	100	4,938	2,559
				Σεπτέμβριος 2021	---	---	---	---	0.657	---	---	---	---	---	---	---	---
				Δεκέμβριος 2021	---	---	---	---	0.660	---	---	---	---	---	---	---	---
(Μέγεθος Συμβολαίου: 100 Χρεόγραφα, Φυσική Παράδοση)																	
FOURLIS ΣΥΜΜΕΤΟΧΩΝ (ΚΟ)				Μάρτιος 2021	4.27	4.34	4.27	4.34	4.34	---	---	---	4.37	---	14	140	709
4.365 4.3 4.35 1.87%				Ιούνιος 2021	4.36	4.39	4.31	4.38	4.38	---	---	---	4.39	---	14	149	191
				Σεπτέμβριος 2021	---	---	---	---	4.32	---	---	---	---	---	---	---	---
				Δεκέμβριος 2021	---	---	---	---	4.34	---	---	---	---	---	---	---	---
(Μέγεθος Συμβολαίου: 100 Χρεόγραφα, Φυσική Παράδοση)																	
INTRACOM HOLDINGS (ΚΟ)				Μάρτιος 2021	0.874	0.880	0.874	0.878	0.878	---	---	---	0.919	---	4	173	1,926
0.894 0.878 0.885 1.26%				Ιούνιος 2021	0.881	0.900	0.881	0.887	0.887	---	---	---	0.929	---	6	246	52
				Σεπτέμβριος 2021	---	---	---	---	0.883	---	---	---	---	---	---	---	---
				Δεκέμβριος 2021	---	---	---	---	0.888	---	---	---	---	---	---	---	---

Σημειώσεις Παραγώγων

Τις τιμές εκκαθάρισης και τις τελικές ανοικτές θέσεις μπορείτε να τις ανακτήσετε στο ακόλουθο path <http://www.helex.gr/el/web/guest/statistics-end-of-day-derivatives>

Υποκείμενη Αγορά				Αγορά Παραγώγων										Ανοικτές θέσεις			
Ανωτ Τιμή	Κατωτ Τιμή	Τιμή κλεισ.	Μεταβ.	Μήνας Παράδοσης	Άνοιγμα	Ανωτ Τιμή	Κατωτ Τιμή	Τελ Τιμή	Τιμή κλεισ.	Τελευταία ζήτηση	Τελευταία προσφορά	Τιμή Εκκαθάρισης*	Υψηλό ζωής	Χαμηλό ζωής	Πράξεις	Όγκος	Ανοικτές θέσεις
(Μέγεθος Συμβολαίου: 100 Χρεόγραφα, Φυσική Παράδοση)																	
JUMBO (ΚΟ)				Μάρτιος 2021	15.80	16.05	15.72	16.00	16.00	---	---	---	16.05	---	42	122	531
16.07	15.75	16	0.76%	Ιούνιος 2021	15.84	16.05	15.83	16.03	16.03	---	---	---	16.05	---	11	18	33
				Σεπτέμβριος 2021	---	---	---	---	16.05	---	---	---	---	---	---	---	---
				Δεκέμβριος 2021	---	---	---	---	16.13	---	---	---	---	---	---	---	---
(Μέγεθος Συμβολαίου: 100 Χρεόγραφα, Φυσική Παράδοση)																	
LAMDA DEVELOPMENT(ΚΟ)				Μάρτιος 2021	7.08	7.26	7.08	7.20	7.20	---	---	---	7.46	---	64	321	1,541
7.29	7.14	7.18	2.28%	Ιούνιος 2021	7.15	7.34	7.15	7.24	7.24	---	---	---	7.34	---	70	597	994
				Σεπτέμβριος 2021	---	---	---	---	7.09	---	---	---	---	---	---	---	---
				Δεκέμβριος 2021	---	---	---	---	7.13	---	---	---	---	---	---	---	---
(Μέγεθος Συμβολαίου: 100 Χρεόγραφα, Φυσική Παράδοση)																	
MARFIN INVESTMENT GROUP (ΚΟ)				Μάρτιος 2021	0.032	0.032	0.032	0.032	0.032	---	---	---	0.043	---	4	853	38,435
0.0323	0.0316	0.0319	0.63%	Ιούνιος 2021	0.033	0.033	0.032	0.032	0.032	---	---	---	0.033	---	4	950	15,289
				Σεπτέμβριος 2021	---	---	---	---	0.032	---	---	---	---	---	---	---	---
				Δεκέμβριος 2021	---	---	---	---	0.032	---	---	---	---	---	---	---	---
(Μέγεθος Συμβολαίου: 100 Χρεόγραφα, Φυσική Παράδοση)																	
TITAN CEMENT (ΚΑ)				Μάρτιος 2021	14.49	14.56	14.49	14.56	14.56	---	---	---	15.01	---	3	16	772
14.62	14.4	14.56	0.00%	Ιούνιος 2021	14.60	14.66	14.56	14.56	14.56	---	---	---	14.67	---	5	23	145
				Σεπτέμβριος 2021	---	---	---	---	14.71	---	---	---	---	---	---	---	---
				Δεκέμβριος 2021	---	---	---	---	14.79	---	---	---	---	---	---	---	---
(Μέγεθος Συμβολαίου: 100 Χρεόγραφα, Φυσική Παράδοση)																	
VOHALCO SA/NV (ΚΑ)				Μάρτιος 2021	4.30	4.35	4.30	4.32	4.32	---	---	---	4.40	---	27	198	3,760
4.35	4.265	4.315	0.35%	Ιούνιος 2021	4.33	4.39	4.33	4.37	4.37	---	---	---	4.41	---	74	373	727
				Σεπτέμβριος 2021	---	---	---	---	4.35	---	---	---	---	---	---	---	---
				Δεκέμβριος 2021	---	---	---	---	4.37	---	---	---	---	---	---	---	---
(Μέγεθος Συμβολαίου: 100 Χρεόγραφα, Φυσική Παράδοση)																	
ΑΔΜΗΕ ΣΥΜΜΕΤΟΧΩΝ Α.Ε. (ΚΟ)				Μάρτιος 2021	2.63	2.65	2.62	2.64	2.64	---	---	---	2.75	---	125	1,449	8,008
2.66	2.615	2.645	1.34%	Ιούνιος 2021	2.65	2.67	2.64	2.66	2.66	---	---	---	2.67	---	50	933	942
				Σεπτέμβριος 2021	---	---	---	---	2.64	---	---	---	---	---	---	---	---
				Δεκέμβριος 2021	---	---	---	---	2.65	---	---	---	---	---	---	---	---
(Μέγεθος Συμβολαίου: 100 Χρεόγραφα, Φυσική Παράδοση)																	
ΓΕΚ ΤΕΡΝΑ (ΚΟ)				Μάρτιος 2021	9.40	9.88	9.31	9.55	9.55	---	---	---	9.88	---	211	1,077	3,955
9.92	9.29	9.51	2.37%	Ιούνιος 2021	9.38	9.90	9.38	9.62	9.62	---	---	---	9.90	---	169	691	4,453
				Σεπτέμβριος 2021	---	---	---	---	9.39	---	---	---	---	---	---	---	---
				Δεκέμβριος 2021	---	---	---	---	9.44	---	---	---	---	---	---	---	---

Σημειώσεις Παραγώγων

Τις τιμές εκκαθάρισης και τις τελικές ανοικτές θέσεις μπορείτε να τις ανακτήσετε στο ακόλουθο path <http://www.helex.gr/el/web/guest/statistics-end-of-day-derivatives>

Υποκείμενη Αγορά				Αγορά Παραγώγων										Ανοικτές θέσεις			
Ανωτ Τιμή	Κατωτ Τιμή	Τιμή κλεισ.	Μεταβ.	Μήνας Παράδοσης	Άνοιγμα	Ανωτ Τιμή	Κατωτ Τιμή	Τελ Τιμή	Τιμή κλεισ.	Τελευταία ζήτηση	Τελευταία προσφορά	Τιμή Εκκαθάρισης*	Υψηλό ζωής	Χαμηλό ζωής	Πράξεις	Όγκος	Ανοικτές θέσεις
(Μέγεθος Συμβολαίου: 100 Χρεόγραφα, Φυσική Παράδοση)																	
ΔΕΗ (ΚΟ)				Μάρτιος 2021	9.09	9.15	9.04	9.05	9.05	---	---	---	9.39	---	148	12,736	7,628
9.17	9.02	9.055	-0.27%	Ιούνιος 2021	9.13	9.16	9.03	9.05	9.05	---	---	---	9.38	---	164	12,753	5,633
				Σεπτέμβριος 2021	---	---	---	---	9.18	---	---	---	---	---	---	---	---
				Δεκέμβριος 2021	---	---	---	---	9.22	---	---	---	---	---	---	---	---
(Μέγεθος Συμβολαίου: 100 Χρεόγραφα, Φυσική Παράδοση)																	
ΕΘΝΙΚΗ ΤΡΑΠΕΖΑ (ΚΟ)				Μάρτιος 2021	2.37	2.40	2.34	2.40	2.40	---	---	---	2.40	---	153	3,176	26,946
2.403	2.345	2.403	2.34%	Ιούνιος 2021	2.36	2.42	2.36	2.41	2.41	---	---	---	2.42	---	101	1,026	6,256
				Σεπτέμβριος 2021	---	---	---	---	2.37	---	---	---	---	---	---	---	---
				Δεκέμβριος 2021	---	---	---	---	2.38	---	---	---	---	---	---	---	---
(Μέγεθος Συμβολαίου: 100 Χρεόγραφα, Φυσική Παράδοση)																	
ΕΛΛΑΚΤΩΡ (ΚΟ)				Μάρτιος 2021	1.65	1.68	1.60	1.61	1.61	---	---	---	1.77	---	61	324	3,442
1.677	1.59	1.611	0.69%	Ιούνιος 2021	1.61	1.67	1.60	1.63	1.63	---	---	---	1.67	---	65	867	823
				Σεπτέμβριος 2021	---	---	---	---	1.62	---	---	---	---	---	---	---	---
				Δεκέμβριος 2021	---	---	---	---	1.63	---	---	---	---	---	---	---	---
(Μέγεθος Συμβολαίου: 100 Χρεόγραφα, Φυσική Παράδοση)																	
ΕΛΛΗΝ. ΧΡΗΜΑΤΙΣΤΗΡΙΑ-Χ.Α. (ΚΟ)				Μάρτιος 2021	3.88	3.96	3.87	3.92	3.92	---	---	---	4.12	---	56	175	1,804
3.97	3.86	3.9	1.43%	Ιούνιος 2021	3.92	3.97	3.89	3.94	3.94	---	---	---	3.97	---	26	140	311
				Σεπτέμβριος 2021	---	---	---	---	3.89	---	---	---	---	---	---	---	---
				Δεκέμβριος 2021	---	---	---	---	3.91	---	---	---	---	---	---	---	---
(Μέγεθος Συμβολαίου: 100 Χρεόγραφα, Φυσική Παράδοση)																	
ΕΛΛΗΝΙΚΑ ΠΕΤΡΕΛΑΙΑ (ΚΟ)				Μάρτιος 2021	5.80	5.83	5.78	5.78	5.78	---	---	---	6.05	---	12	53	1,822
5.85	5.76	5.79	-0.34%	Ιούνιος 2021	5.84	5.85	5.81	5.85	5.85	---	---	---	5.85	---	5	16	256
				Σεπτέμβριος 2021	---	---	---	---	5.87	---	---	---	---	---	---	---	---
				Δεκέμβριος 2021	---	---	---	---	5.90	---	---	---	---	---	---	---	---
(Μέγεθος Συμβολαίου: 100 Χρεόγραφα, Φυσική Παράδοση)																	
ΕΥΔΑΠ (ΚΟ)				Μάρτιος 2021	6.83	6.88	6.74	6.76	6.76	---	---	---	7.23	---	22	31	249
6.92	6.74	6.89	0.44%	Ιούνιος 2021	6.84	6.84	6.80	6.81	6.81	---	---	---	6.88	---	4	6	160
				Σεπτέμβριος 2021	---	---	---	---	6.93	---	---	---	---	---	---	---	---
				Δεκέμβριος 2021	---	---	---	---	6.97	---	---	---	---	---	---	---	---
(Μέγεθος Συμβολαίου: 100 Χρεόγραφα, Φυσική Παράδοση)																	
ΜΟΤΟΡ ΟΪΛ (ΚΟ)				Μάρτιος 2021	12.75	12.83	12.60	12.82	12.82	---	---	---	13.45	---	53	210	2,382
12.85	12.58	12.85	1.66%	Ιούνιος 2021	12.73	12.83	12.70	12.82	12.82	---	---	---	12.95	---	18	98	683
				Σεπτέμβριος 2021	---	---	---	---	12.77	---	---	---	---	---	---	---	---
				Δεκέμβριος 2021	---	---	---	---	12.84	---	---	---	---	---	---	---	---

Σημειώσεις Παραγώγων

Τις τιμές εκκαθάρισης και τις τελικές ανοικτές θέσεις μπορείτε να τις ανακτήσετε στο ακόλουθο path <http://www.helex.gr/el/web/guest/statistics-end-of-day-derivatives>

Υποκείμενη Αγορά				Αγορά Παραγώγων										Ανοικτές θέσεις			
Ανωτ Τιμή	Κατωτ Τιμή	Τιμή κλεισ.	Μεταβ.	Μήνας Παράδοσης	Άνοιγμα	Ανωτ Τιμή	Κατωτ Τιμή	Τελ Τιμή	Τιμή κλεισ.	Τελευταία ζήτηση	Τελευταία προσφορά	Τιμή Εκκαθάρισης*	Υψηλό ζωής	Χαμηλό ζωής	Πράξεις	Όγκος	Ανοικτές θέσεις
(Μέγεθος Συμβολαίου: 100 Χρεόγραφα, Φυσική Παράδοση)																	
ΜΥΤΙΛΗΝΑΙΟΣ (ΚΟ)				Μάρτιος 2021	13.19	13.30	13.10	13.30	13.30	---	---	---	13.30	---	52	460	5,512
13.3	13.09	13.3	0.76%	Ιούνιος 2021	13.22	13.40	13.17	13.40	13.40	---	---	---	13.48	---	36	550	884
				Σεπτέμβριος 2021	---	---	---	---	13.34	---	---	---	---	---	---	---	---
				Δεκέμβριος 2021	---	---	---	---	13.41	---	---	---	---	---	---	---	---
(Μέγεθος Συμβολαίου: 100 Χρεόγραφα, Φυσική Παράδοση)																	
ΟΛΠ (ΚΟ)				Μάρτιος 2021	20.18	21.29	20.18	21.29	21.29	---	---	---	21.29	---	13	30	308
21.45	20.2	21.2	6.00%	Ιούνιος 2021	21.04	21.04	20.65	20.65	20.65	---	---	---	21.04	---	2	16	194
				Σεπτέμβριος 2021	---	---	---	---	20.21	---	---	---	---	---	---	---	---
				Δεκέμβριος 2021	---	---	---	---	20.31	---	---	---	---	---	---	---	---
(Μέγεθος Συμβολαίου: 100 Χρεόγραφα, Φυσική Παράδοση)																	
ΟΠΑΠ (ΚΟ)				Μάρτιος 2021	11.45	11.63	11.42	11.47	11.47	---	---	---	11.74	---	29	206	2,074
11.65	11.42	11.54	0.09%	Ιούνιος 2021	11.45	11.69	11.45	11.57	11.57	---	---	---	11.69	---	10	78	603
				Σεπτέμβριος 2021	---	---	---	---	11.65	---	---	---	---	---	---	---	---
				Δεκέμβριος 2021	---	---	---	---	11.71	---	---	---	---	---	---	---	---
(Μέγεθος Συμβολαίου: 100 Χρεόγραφα, Φυσική Παράδοση)																	
ΟΤΕ (ΚΟ)				Μάρτιος 2021	13.15	13.28	13.03	13.15	13.15	---	---	---	14.34	---	117	584	7,950
13.26	13.01	13.2	0.76%	Ιούνιος 2021	13.20	13.33	13.09	13.32	13.32	---	---	---	13.45	---	45	312	1,159
				Σεπτέμβριος 2021	---	---	---	---	13.24	---	---	---	---	---	---	---	---
				Δεκέμβριος 2021	---	---	---	---	13.31	---	---	---	---	---	---	---	---
(Μέγεθος Συμβολαίου: 100 Χρεόγραφα, Φυσική Παράδοση)																	
ΠΕΙΡΑΙΩΣ FINANCIAL HOLD (ΚΟ)				Μάρτιος 2021	0.730	0.753	0.715	0.746	0.746	---	---	---	1.36	---	217	8,433	45,378
0.7596	0.723	0.7478	2.44%	Ιούνιος 2021	0.685	0.723	0.685	0.710	0.710	---	---	---	0.900	---	90	4,978	25,260
				Σεπτέμβριος 2021	---	---	---	---	0.738	---	---	---	---	---	---	---	---
				Δεκέμβριος 2021	---	---	---	---	0.741	---	---	---	---	---	---	---	---
(Μέγεθος Συμβολαίου: 100 Χρεόγραφα, Φυσική Παράδοση)																	
ΤΕΡΝΑ ΕΝΕΡΓΕΙΑΚΗ (ΚΟ)				Μάρτιος 2021	12.91	13.14	12.86	12.90	12.90	---	---	---	14.75	---	53	214	1,208
13.16	12.8	12.82	-0.62%	Ιούνιος 2021	12.93	13.20	12.90	13.01	13.01	---	---	---	13.32	---	34	160	269
				Σεπτέμβριος 2021	---	---	---	---	13.04	---	---	---	---	---	---	---	---
				Δεκέμβριος 2021	---	---	---	---	13.10	---	---	---	---	---	---	---	---

Σημειώσεις Παραγώγων

Τις τιμές εκκαθάρισης και τις τελικές ανοικτές θέσεις μπορείτε να τις ανακτήσετε στο ακόλουθο path <http://www.helex.gr/el/web/guest/statistics-end-of-day-derivatives>

FTSE/X.A. Large Cap

(Μονάδα Διαπραγμάτευσης: 1 Μονάδα Δείκτη x 2€ - Τρόπος Εξάσκησης: Ευρωπαϊκός, Χρηματικός Διακανονισμός)

Τιμή Εξάσκησης	Δικαιώματα Αγοράς													Δικαιώματα Πώλησης															
	Μάρτιος 2021						Απρίλιος 2021						Λοιποί Μήνες		Μάρτιος 2021						Απρίλιος 2021						Λοιποί Μήνες		Τιμή Εξάσκησης
	Άνοιγμα	Ανιψ. Τιμή	Κατωτ. Τιμή	Τελ. Τιμή	Τιμή κλεισ.	Όγκος	Άνοιγμα	Ανιψ. Τιμή	Κατωτ. Τιμή	Τελ. Τιμή	Τιμή κλεισ.	Όγκος	Άνοιγμα	Ανιψ. Τιμή	Άνοιγμα	Ανιψ. Τιμή	Κατωτ. Τιμή	Τελ. Τιμή	Τιμή κλεισ.	Όγκος	Άνοιγμα	Ανιψ. Τιμή	Κατωτ. Τιμή	Τελ. Τιμή	Τιμή κλεισ.	Όγκος	Άνοιγμα	Ανιψ. Τιμή	
1,100	0.00	0.00	0.00	-	922.00	-	-	-	-	-	-	-	-	-	0.00	0.00	0.00	-	0.01	-	-	-	-	-	-	-	-	-	
1,125	0.00	0.00	0.00	-	897.00	-	-	-	-	-	-	-	-	-	0.00	0.00	0.00	-	0.01	-	-	-	-	-	-	-	-	-	1,125
1,150	0.00	0.00	0.00	-	872.00	-	-	-	-	-	-	-	-	-	0.00	0.00	0.00	-	0.01	-	-	-	-	-	-	-	-	-	1,150
1,175	0.00	0.00	0.00	-	847.00	-	-	-	-	-	-	-	-	-	0.00	0.00	0.00	-	0.01	-	-	-	-	-	-	-	-	-	1,175
1,200	0.00	0.00	0.00	-	822.00	-	-	-	-	-	-	-	-	-	0.00	0.00	0.00	-	0.01	-	-	-	-	-	-	-	-	-	1,200
1,225	0.00	0.00	0.00	-	797.00	-	-	-	-	-	-	-	-	-	0.00	0.00	0.00	-	0.01	-	-	-	-	-	-	-	-	-	1,225
1,250	0.00	0.00	0.00	-	772.00	-	-	-	-	-	-	-	-	-	0.00	0.00	0.00	-	0.01	-	-	-	-	-	-	-	-	-	1,250
1,275	0.00	0.00	0.00	-	747.00	-	-	-	-	-	-	-	-	-	0.00	0.00	0.00	-	0.01	-	-	-	-	-	-	-	-	-	1,275
1,300	0.00	0.00	0.00	-	722.00	-	-	-	-	-	-	-	-	-	0.00	0.00	0.00	-	0.01	-	-	-	-	-	-	-	-	-	1,300
1,325	0.00	0.00	0.00	-	697.00	-	-	-	-	-	-	-	-	-	0.00	0.00	0.00	-	0.01	-	-	-	-	-	-	-	-	-	1,325
1,350	0.00	0.00	0.00	-	672.00	-	-	-	-	-	-	-	-	-	0.00	0.00	0.00	-	0.01	-	-	-	-	-	-	-	-	-	1,350
1,375	0.00	0.00	0.00	-	647.00	-	-	-	-	-	-	-	-	-	0.00	0.00	0.00	-	0.01	-	-	-	-	-	-	-	-	-	1,375
1,400	0.00	0.00	0.00	-	622.00	-	-	-	-	-	-	-	-	-	0.00	0.00	0.00	-	0.01	-	-	-	-	-	-	-	-	-	1,400
1,425	0.00	0.00	0.00	-	597.00	-	-	-	-	-	-	-	-	-	0.00	0.00	0.00	-	0.01	-	-	-	-	-	-	-	-	-	1,425
1,450	0.00	0.00	0.00	-	572.00	-	-	-	-	-	-	-	-	-	0.00	0.00	0.00	-	0.01	-	-	-	-	-	-	-	-	-	1,450
1,475	0.00	0.00	0.00	-	547.00	-	-	-	-	-	-	-	-	-	0.00	0.00	0.00	-	0.01	-	-	-	-	-	-	-	-	-	1,475
1,500	0.00	0.00	0.00	-	522.00	-	-	-	-	-	-	-	-	-	0.00	0.00	0.00	-	0.02	-	-	-	-	-	-	-	-	-	1,500
1,525	0.00	0.00	0.00	-	497.00	-	-	-	-	-	-	-	-	-	0.00	0.00	0.00	-	0.01	-	-	-	-	-	-	-	-	-	1,525
1,550	0.00	0.00	0.00	-	472.00	-	-	-	-	-	-	-	-	-	0.00	0.00	0.00	-	0.02	-	-	-	-	-	-	-	-	-	1,550
1,575	0.00	0.00	0.00	-	447.00	-	-	-	-	-	-	-	-	-	0.00	0.00	0.00	-	0.05	-	-	-	-	-	-	-	-	-	1,575
1,600	0.00	0.00	0.00	-	422.00	-	-	-	-	-	-	-	-	-	0.00	0.00	0.00	-	0.01	-	-	-	-	-	-	-	-	-	1,600
1,625	0.00	0.00	0.00	-	397.00	-	-	-	-	-	-	-	-	-	0.00	0.00	0.00	-	0.02	-	-	-	-	-	-	-	-	-	1,625
1,650	0.00	0.00	0.00	-	372.00	-	-	0.00	0.00	0.00	-	371.00	-	-	0.00	0.00	0.00	-	0.01	-	1	0.00	0.00	0.00	-	0.12	-	-	1,650
1,675	0.00	0.00	0.00	-	347.00	-	-	0.00	0.00	0.00	-	346.00	-	-	0.00	0.00	0.00	-	0.01	-	-	0.00	0.00	0.00	-	0.23	-	-	1,675
1,700	0.00	0.00	0.00	-	322.00	-	-	0.00	0.00	0.00	-	322.00	-	-	0.00	0.00	0.00	-	0.01	-	1	0.00	0.00	0.00	-	0.42	-	-	1,700
1,725	0.00	0.00	0.00	-	297.00	-	1	0.00	0.00	0.00	-	297.00	-	-	0.00	0.00	0.00	-	0.01	-	120	0.00	0.00	0.00	-	0.76	-	-	1,725
1,750	0.00	0.00	0.00	-	272.00	-	20	0.00	0.00	0.00	-	272.00	-	-	0.00	0.00	0.00	-	0.01	-	20	0.00	0.00	0.00	-	1.30	-	-	1,750
1,775	0.00	0.00	0.00	-	247.00	-	-	0.00	0.00	0.00	-	248.00	-	-	0.00	0.00	0.00	-	0.01	-	44	6.00	6.00	6.00	6.00	6.00	3	-	1,775
1,800	0.00	0.00	0.00	-	222.00	-	21	0.00	0.00	0.00	-	225.00	-	-	0.00	0.00	0.00	-	0.01	-	50	0.00	0.00	0.00	-	3.40	-	3	1,800
1,825	0.00	0.00	0.00	-	197.00	-	60	0.00	0.00	0.00	-	202.00	-	-	0.00	0.00	0.00	-	0.04	-	61	0.00	0.00	0.00	-	5.30	-	1	1,825
1,850	189.00	189.00	189.00	189.00	189.00	1	85	0.00	0.00	0.00	-	179.00	-	20	0.00	189.00	0.00	-	0.14	-	20	0.00	0.00	0.00	-	7.90	-	2	1,850
1,875	0.00	0.00	0.00	-	147.00	-	80	0.00	0.00	0.00	-	158.00	-	121	0.00	0.00	0.00	-	0.43	-	45	0.00	0.00	0.00	-	11.50	-	-	1,875
1,900	0.00	0.00	0.00	-	123.00	-	151	0.00	0.00	0.00	-	138.00	-	3	0.00	0.00	0.00	-	1.10	-	20	0.00	0.00	0.00	-	16.00	-	20	1,900
1,925	0.00	0.00	0.00	-	99.50	-	100	0.00	0.00	0.00	-	118.00	-	20	0.00	0.00	0.00	-	2.70	-	45	0.00	0.00	0.00	-	22.00	-	40	1,925
1,950	95.00	95.00	93.00	93.00	93.00	2	6	113.00	113.00	113.00	113.00	113.00	20	-	0.00	95.00	0.00	-	5.70	-	2	0.00	0.00	0.00	-	29.25	-	1	1,950
1,975	0.00	0.00	0.00	-	58.00	-	18	0.00	0.00	0.00	-	85.00	-	21	5.10	0.00	5.10	5.10	5.10	5	59	0.00	0.00	0.00	-	38.25	-	80	1,975

FTSE/X.A. Large Cap

(Μονάδα Διαπραγμάτευσης: 1 Μονάδα Δείκτη x 2€ - Τρόπος Εξάσκησης: Ευρωπαϊκός, Χρηματικός Διακανονισμός)

Τιμή Εξάσκησης	Δικαιώματα Αγοράς														Δικαιώματα Πώλησης																		
	Μάρτιος 2021							Απρίλιος 2021							Λοιποί Μήνες		Μάρτιος 2021							Απρίλιος 2021							Λοιποί Μήνες		Τιμή Εξάσκησης
	Άνοιγμα	Ανιψ. Τιμή	Κατωτ. Τιμή	Τελ. Τιμή	Τιμή κλεισ.	Όγκος	Ανοικτές θέσεις	Άνοιγμα	Ανιψ. Τιμή	Κατωτ. Τιμή	Τελ. Τιμή	Τιμή κλεισ.	Όγκος	Ανοικτές θέσεις	Όγκος	Ανοικτές θέσεις	Άνοιγμα	Ανιψ. Τιμή	Κατωτ. Τιμή	Τελ. Τιμή	Τιμή κλεισ.	Όγκος	Ανοικτές θέσεις	Άνοιγμα	Ανιψ. Τιμή	Κατωτ. Τιμή	Τελ. Τιμή	Τιμή κλεισ.	Όγκος	Ανοικτές θέσεις	Όγκος	Ανοικτές θέσεις	
2,000	54.00	54.00	50.00	50.00	50.00	27	21	0.00	0.00	0.00	-	70.50	-	-			13.00	54.00	13.00	13.00	13.00	50	23	0.00	0.00	0.00	-	48.75	-	20			
2,050	26.25	26.25	26.25	26.25	26.25	20	60	50.00	50.00	50.00	50.00	50.00	21	21			27.00	26.25	26.00	26.00	26.00	35	20	0.00	0.00	0.00	-	75.00	-	-			2,050
2,100	0.00	0.00	0.00	-	5.40	-	-	0.00	0.00	0.00	-	29.25	-	-			0.00	0.00	0.00	-	83.50	-	-	0.00	0.00	0.00	-	107.00	-	-			2,100
2,150	0.00	0.00	0.00	-	1.30	-	-	0.00	0.00	0.00	-	17.25	-	-			0.00	0.00	0.00	-	129.00	-	-	0.00	0.00	0.00	-	145.00	-	-			2,150
2,200	0.00	0.00	0.00	-	0.23	-	-	0.00	0.00	0.00	-	9.70	-	-			0.00	0.00	0.00	-	178.00	-	-	0.00	0.00	0.00	-	188.00	-	-			2,200
2,250	0.00	0.00	0.00	-	0.03	-	-	0.00	0.00	0.00	-	5.10	-	-			0.00	0.00	0.00	-	228.00	-	-	0.00	0.00	0.00	-	233.00	-	-			2,250
Σύνολο:						50	623						41	206	0	0						90	531					3	167	0	0		
Αριθμός Πράξεων:							9						3		0							5						1		0			

ALPHA BANK (ΚΟ)

(Μέγεθος Συμβολαίου: 100 Χρέδγραφα, Τρόπος Εξάσκησης: Αμερικάνικος, Φυσική Παράδοση)

Τιμή Εξάσκησης	Δικαιώματα Αγοράς														Δικαιώματα Πώλησης																	
	Μάρτιος 2021						Απρίλιος 2021						Λοιποί Μήνες		Μάρτιος 2021						Απρίλιος 2021						Λοιποί Μήνες		Τιμή Εξάσκησης			
	Άνοιγμα	Ανιγτ Τιμή	Καπιτ Τιμή	Τελ Τιμή	Τιμή κλεισ.	Όγκος	Άνοιγμα	Ανιγτ Τιμή	Καπιτ Τιμή	Τελ Τιμή	Τιμή κλεισ.	Όγκος	Άνοιγτες θέσεις	Όγκος	Άνοιγτες θέσεις	Άνοιγμα	Ανιγτ Τιμή	Καπιτ Τιμή	Τελ Τιμή	Τιμή κλεισ.	Όγκος	Άνοιγτες θέσεις	Άνοιγμα	Ανιγτ Τιμή	Καπιτ Τιμή	Τελ Τιμή	Τιμή κλεισ.	Όγκος		Άνοιγτες θέσεις	Όγκος	Άνοιγτες θέσεις
0.150	0.000	0.000	0.000	0.757	-	-										0.000	0.000	0.000	0.001	-	-											
0.200	0.000	0.000	0.000	0.707	-	-										0.000	0.000	0.000	0.001	-	-											0.002
0.250	0.000	0.000	0.000	0.657	-	-										0.000	0.000	0.000	0.004	-	-											0.003
0.300	0.000	0.000	0.000	0.607	-	-										0.000	0.000	0.000	0.001	-	-											0.003
0.350	0.000	0.000	0.000	0.557	-	-										0.000	0.000	0.000	0.001	-	-											0.004
0.400	0.000	0.000	0.000	0.507	-	-										0.000	0.000	0.000	0.002	-	-											0.004
0.450	0.000	0.000	0.000	0.457	-	-	0.000	0.000	0.000	0.458	-	-				0.000	0.000	0.000	0.001	-	-	0.000	0.000	0.000	0.001	-	-					0.005
0.500	0.000	0.000	0.000	0.407	-	-	0.000	0.000	0.000	0.408	-	-				0.000	0.000	0.000	0.003	-	-	0.000	0.000	0.000	0.001	-	-					0.005
0.550	0.000	0.000	0.000	0.357	-	-	0.000	0.000	0.000	0.359	-	-				0.000	0.000	0.000	0.001	-	-	0.000	0.000	0.000	0.001	-	-					0.006
0.600	0.000	0.000	0.000	0.307	-	-	0.000	0.000	0.000	0.310	-	-				0.000	0.000	0.000	0.001	-	-	0.000	0.000	0.000	0.001	-	-					0.006
0.650	0.000	0.000	0.000	0.258	-	-	0.000	0.000	0.000	0.262	-	-				0.000	0.000	0.000	0.003	-	-	0.000	0.000	0.000	0.004	-	-					0.007
0.700	0.000	0.000	0.000	0.209	-	-	0.000	0.000	0.000	0.217	-	-				0.000	0.000	0.000	0.002	-	-	0.000	0.000	0.000	0.009	-	-					0.007
0.750	0.000	0.000	0.000	0.163	-	-	0.000	0.000	0.000	0.176	-	-				0.000	0.000	0.000	0.006	-	-	0.000	0.000	0.000	0.017	-	-					0.008
0.800	0.000	0.000	0.000	0.121	-	114	0.000	0.000	0.000	0.138	-	-				0.000	0.000	0.000	0.014	-	-	0.000	0.000	0.000	0.030	-	-					0.008
0.850	0.000	0.000	0.000	0.086	-	-	0.000	0.000	0.000	0.107	-	5				0.000	0.000	0.000	0.028	-	-	0.000	0.000	0.000	0.048	-	-					0.009
0.900	0.000	0.000	0.000	0.057	-	-	0.000	0.000	0.000	0.080	-	-				0.000	0.000	0.000	0.050	-	-	0.000	0.000	0.000	0.072	-	-					0.009
0.950	0.000	0.000	0.000	0.036	-	-	0.000	0.000	0.000	0.059	-	-				0.000	0.000	0.000	0.078	-	-	0.000	0.000	0.000	0.100	-	-					0.010
1.000	0.000	0.000	0.000	0.022	-	54	0.000	0.000	0.000	0.043	-	-				0.000	0.000	0.000	0.114	-	-	0.000	0.000	0.000	0.134	-	-					0.010
1.100	0.000	0.000	0.000	0.007	-	-	0.000	0.000	0.000	0.021	-	-				0.000	0.000	0.000	0.199	-	-	0.000	0.000	0.000	0.212	-	-					0.011
1.200	0.000	0.000	0.000	0.002	-	-	0.000	0.000	0.000	0.010	-	-				0.000	0.000	0.000	0.294	-	-	0.000	0.000	0.000	0.301	-	-					0.012
1.300	0.000	0.000	0.000	0.007	-	-	0.000	0.000	0.000	0.004	-	-				0.000	0.000	0.000	0.393	-	-	0.000	0.000	0.000	0.396	-	-					0.013
1.400	0.000	0.000	0.000	0.003	-	-	0.000	0.000	0.000	0.002	-	-				0.000	0.000	0.000	0.493	-	-	0.000	0.000	0.000	0.494	-	-					0.014
1.500	0.000	0.000	0.000	0.001	-	-					-	-				0.000	0.000	0.000	0.593	-	-					-	-					0.015
Σύνολα:					0	168					0	5	0	0					0	0						0	0	0	0			
Αριθμός Πράξεων:					0						0		0						0.00							0		0				

ΔΕΗ (ΚΟ)

(Μέγεθος Συμβολαίου: 100 Χρεόγραφα, Τρόπος Εξάσκησης: Αμερικάνικος, Φυσική Παράδοση)

Τιμή Εξάσκησης	Δικαιώματα Αγοράς														Δικαιώματα Πώλησης															
	Μάρτιος 2021						Απρίλιος 2021						Λοιποί Μήνες		Μάρτιος 2021						Απρίλιος 2021						Λοιποί Μήνες		Τιμή Εξάσκησης	
	Άνοιγμα	Ανιψ. Τιμή	Κατωτ. Τιμή	Τελ. Τιμή	Τιμή κλεισ.	Όγκος	Άνοιγμα	Ανιψ. Τιμή	Κατωτ. Τιμή	Τελ. Τιμή	Τιμή κλεισ.	Όγκος	Άνοιγτες θέσεις	Όγκος	Άνοιγτες θέσεις	Άνοιγμα	Ανιψ. Τιμή	Κατωτ. Τιμή	Τελ. Τιμή	Τιμή κλεισ.	Όγκος	Άνοιγτες θέσεις	Άνοιγμα	Ανιψ. Τιμή	Κατωτ. Τιμή	Τελ. Τιμή	Τιμή κλεισ.	Όγκος		Άνοιγτες θέσεις
1.400	0.000	0.000	0.000	7.68	-	-										0.000	0.000	0.000	0.001	-	-									
1.500	0.000	0.000	0.000	7.58	-	-										0.000	0.000	0.000	0.002	-	-									0.015
1.600	0.000	0.000	0.000	7.48	-	-										0.000	0.000	0.000	0.001	-	-									0.016
1.700	0.000	0.000	0.000	7.38	-	-										0.000	0.000	0.000	0.001	-	-									0.017
1.800	0.000	0.000	0.000	7.28	-	-										0.000	0.000	0.000	0.001	-	-									0.018
1.900	0.000	0.000	0.000	7.18	-	-										0.000	0.000	0.000	0.001	-	-									0.019
2.000	0.000	0.000	0.000	7.08	-	-										0.000	0.000	0.000	0.001	-	-									0.020
2.200	0.000	0.000	0.000	6.88	-	-										0.000	0.000	0.000	0.001	-	-									0.022
2.400	0.000	0.000	0.000	6.68	-	-										0.000	0.000	0.000	0.001	-	-									0.024
2.600	0.000	0.000	0.000	6.48	-	-										0.000	0.000	0.000	0.001	-	-									0.026
2.800	0.000	0.000	0.000	6.28	-	-										0.000	0.000	0.000	0.001	-	-									0.028
3.000	0.000	0.000	0.000	6.08	-	-										0.000	0.000	0.000	0.002	-	-									0.030
3.200	0.000	0.000	0.000	5.88	-	-										0.000	0.000	0.000	0.001	-	-									0.032
3.400	0.000	0.000	0.000	5.68	-	-										0.000	0.000	0.000	0.001	-	-									0.034
3.600	0.000	0.000	0.000	5.48	-	-										0.000	0.000	0.000	0.001	-	-									0.036
3.800	0.000	0.000	0.000	5.28	-	-										0.000	0.000	0.000	0.001	-	-									0.038
4.000	0.000	0.000	0.000	5.08	-	-										0.000	0.000	0.000	0.001	-	-									0.040
4.400	0.000	0.000	0.000	4.68	-	-										0.000	0.000	0.000	0.001	-	-									0.044
4.800	0.000	0.000	0.000	4.28	-	-	0.000	0.000	0.000		4.29	-	-			0.000	0.000	0.000	0.001	-	-	0.000	0.000	0.000	0.001	-	-			0.048
5.200	0.000	0.000	0.000	3.88	-	-	0.000	0.000	0.000		3.89	-	-			0.000	0.000	0.000	0.001	-	-	0.000	0.000	0.000	0.001	-	-			0.052
5.600	0.000	0.000	0.000	3.48	-	-	0.000	0.000	0.000		3.49	-	-			0.000	0.000	0.000	0.001	-	-	0.000	0.000	0.000	0.001	-	-			0.056
6.000	0.000	0.000	0.000	3.08	-	-	0.000	0.000	0.000		3.09	-	-			0.000	0.000	0.000	0.001	-	-	0.000	0.000	0.000	0.001	-	-			0.060
6.400	0.000	0.000	0.000	2.68	-	2	0.000	0.000	0.000		2.69	-	-			0.000	0.000	0.000	0.001	-	3	0.000	0.000	0.000	0.001	-	-			0.064
6.800	0.000	0.000	0.000	2.28	-	-	0.000	0.000	0.000		2.30	-	-			0.000	0.000	0.000	0.001	-	5	0.000	0.000	0.000	0.005	-	-			0.068
7.200	0.000	0.000	0.000	1.88	-	6	0.000	0.000	0.000		1.91	-	-			0.000	0.000	0.000	0.001	-	-	0.000	0.000	0.000	0.016	-	-			0.072
7.600	0.000	0.000	0.000	1.48	-	70	0.000	0.000	0.000		1.54	-	-			0.000	0.000	0.000	0.001	-	11	0.000	0.000	0.000	0.043	-	-			0.076
8.000	0.000	0.000	0.000	1.09	-	27	0.000	0.000	0.000		1.19	-	-			0.000	0.000	0.000	0.004	-	-	0.000	0.000	0.000	0.098	-	-			0.080
8.400	0.000	0.000	0.000	0.712	-	54	0.000	0.000	0.000		0.887	-	3			0.000	0.000	0.000	0.028	-	-	0.000	0.000	0.000	0.191	-	-			0.084
8.800	0.000	0.000	0.000	0.395	-	158	0.000	0.000	0.000		0.633	-	-			0.000	0.000	0.000	0.111	-	-	0.000	0.000	0.000	0.335	-	-			0.088
9.200	0.000	0.000	0.000	0.177	-	24	0.000	0.000	0.000		0.432	-	9			0.000	0.000	0.000	0.293	-	-	0.000	0.000	0.000	0.535	-	-			0.092
9.600	0.000	0.000	0.000	0.061	-	40	0.000	0.000	0.000		0.281	-	8			0.000	0.000	0.000	0.577	-	-	0.000	0.000	0.000	0.784	-	-			0.096
10.000	0.000	0.000	0.000	0.017	-	-	0.000	0.000	0.000		0.175	-	5			0.000	0.000	0.000	0.933	-	-	0.000	0.000	0.000	1.08	-	-			0.100
11.000	0.000	0.000	0.000	0.002	-	-	0.000	0.000	0.000		0.043	-	-			0.000	0.000	0.000	1.92	-	-	0.000	0.000	0.000	1.95	-	-			0.110
12.000	0.000	0.000	0.000	0.002	-	-	0.000	0.000	0.000		0.009	-	-			0.000	0.000	0.000	2.92	-	-	0.000	0.000	0.000	2.92	-	-			0.120
13.000	0.000	0.000	0.000	0.001	-	-	0.000	0.000	0.000		0.001	-	-			0.000	0.000	0.000	3.92	-	-	0.000	0.000	0.000	3.92	-	-			0.130

ΔΕΗ (ΚΟ)

(Μέγεθος Συμβολαίου: 100 Χρέδγραφα, Τρόπος Εξάσκησης: Αμερικάνικος, Φυσική Παράδοση)

Τιμή Εξάσκησης	Δικαιώματα Αγοράς														Δικαιώματα Πώλησης																				
	Μάρτιος 2021				Απρίλιος 2021				Λοιποί Μήνες		Μάρτιος 2021				Απρίλιος 2021				Λοιποί Μήνες		Τιμή Εξάσκησης														
	Άνοιγμα	Ανιπ. Τιμή	Κατωτ. Τιμή	Τελ. Τιμή	Τιμή κλεισ.	Όγκος	Άνοιγ. θέσεις	Άνοιγμα	Ανιπ. Τιμή	Κατωτ. Τιμή	Τελ. Τιμή	Τιμή κλεισ.	Όγκος	Άνοιγ. θέσεις	Όγκος	Άνοιγ. θέσεις	Άνοιγμα	Ανιπ. Τιμή	Κατωτ. Τιμή	Τελ. Τιμή		Τιμή κλεισ.	Όγκος	Άνοιγ. θέσεις	Όγκος	Άνοιγ. θέσεις									
Σύνολα:						0	381							0	25	0	0										0	19					0	22	0
Αριθμός Πράξεων:						0								0		0										0.00						0		0	

ΕΘΝΙΚΗ ΤΡΑΠΕΖΑ (ΚΟ)

(Μέγεθος Συμβολαίου: 100 Χρεόγραφα, Τρόπος Εξάσκησης: Αμερικάνικος, Φυσική Παράδοση)

Τιμή Εξάσκησης	Δικαιώματα Αγοράς												Δικαιώματα Πώλησης																
	Μάρτιος 2021				Απρίλιος 2021				Λοιποί Μήνες				Μάρτιος 2021				Απρίλιος 2021				Λοιποί Μήνες								
	Άνοιγμα	Ανιτ Τιμή	Κατωτ Τιμή	Τελ Τιμή	Τιμή κλεισ.	Όγκος	Άνοιγες θέσεις	Άνοιγμα	Ανιτ Τιμή	Κατωτ Τιμή	Τελ Τιμή	Τιμή κλεισ.	Όγκος	Άνοιγες θέσεις	Όγκος	Άνοιγες θέσεις	Άνοιγμα	Ανιτ Τιμή	Κατωτ Τιμή	Τελ Τιμή	Τιμή κλεισ.	Όγκος	Άνοιγες θέσεις	Όγκος	Άνοιγες θέσεις	Τιμή Εξάσκησης			
0.600	0.000	0.000	0.000	1.75	-	-											0.000	0.000	0.000	0.001	-	-							0.006
0.650	0.000	0.000	0.000	1.70	-	-											0.000	0.000	0.000	0.001	-	-							0.007
0.700	0.000	0.000	0.000	1.65	-	-											0.000	0.000	0.000	0.001	-	-							0.007
0.750	0.000	0.000	0.000	1.60	-	-											0.000	0.000	0.000	0.001	-	-							0.008
0.800	0.000	0.000	0.000	1.55	-	-											0.000	0.000	0.000	0.001	-	-							0.008
0.850	0.000	0.000	0.000	1.50	-	-											0.000	0.000	0.000	0.001	-	-							0.009
0.900	0.000	0.000	0.000	1.45	-	-											0.000	0.000	0.000	0.001	-	-							0.009
0.950	0.000	0.000	0.000	1.40	-	-											0.000	0.000	0.000	0.001	-	-							0.010
1.000	0.000	0.000	0.000	1.35	-	-											0.000	0.000	0.000	0.001	-	-							0.010
1.100	0.000	0.000	0.000	1.25	-	-											0.000	0.000	0.000	0.001	-	-							0.011
1.200	0.000	0.000	0.000	1.15	-	-											0.000	0.000	0.000	0.001	-	-							0.012
1.300	0.000	0.000	0.000	1.05	-	-	0.000	0.000	0.000	1.05	-	-					0.000	0.000	0.000	0.001	-	-	0.000	0.000	0.000	0.001	-	-	0.013
1.400	0.000	0.000	0.000	0.951	-	-	0.000	0.000	0.000	0.954	-	-					0.000	0.000	0.000	0.002	-	-	0.000	0.000	0.000	0.001	-	-	0.014
1.500	0.000	0.000	0.000	0.851	-	-	0.000	0.000	0.000	0.856	-	-					0.000	0.000	0.000	0.001	-	-	0.000	0.000	0.000	0.002	-	-	0.015
1.600	0.000	0.000	0.000	0.751	-	-	0.000	0.000	0.000	0.759	-	-					0.000	0.000	0.000	0.001	-	-	0.000	0.000	0.000	0.006	-	-	0.016
1.700	0.000	0.000	0.000	0.651	-	-	0.000	0.000	0.000	0.665	-	-					0.000	0.000	0.000	0.001	-	-	0.000	0.000	0.000	0.012	-	-	0.017
1.800	0.000	0.000	0.000	0.551	-	-	0.000	0.000	0.000	0.576	-	-					0.000	0.000	0.000	0.001	-	-	0.000	0.000	0.000	0.022	-	-	0.018
1.900	0.000	0.000	0.000	0.452	-	-	0.000	0.000	0.000	0.491	-	-					0.000	0.000	0.000	0.001	-	-	0.000	0.000	0.000	0.038	-	-	0.019
2.000	0.000	0.000	0.000	0.356	-	21	0.000	0.000	0.000	0.414	-	5					0.000	0.000	0.000	0.005	-	500	0.000	0.000	0.000	0.059	-	-	0.020
2.200	0.000	0.000	0.000	0.186	-	5	0.000	0.000	0.000	0.280	-	-					0.000	0.000	0.000	0.035	-	-	0.000	0.000	0.000	0.126	-	-	0.022
2.400	0.000	0.000	0.000	0.073	-	-	0.000	0.000	0.000	0.181	-	-					0.000	0.000	0.000	0.122	-	-	0.000	0.000	0.000	0.226	-	-	0.024
2.600	0.000	0.000	0.000	0.021	-	-	0.000	0.000	0.000	0.111	-	-					0.000	0.000	0.000	0.270	-	-	0.000	0.000	0.000	0.356	-	-	0.026
2.800	0.000	0.000	0.000	0.004	-	-	0.000	0.000	0.000	0.064	-	-					0.000	0.000	0.000	0.453	-	-	0.000	0.000	0.000	0.509	-	-	0.028
3.000	0.000	0.000	0.000	0.001	-	-	0.000	0.000	0.000	0.036	-	-					0.000	0.000	0.000	0.650	-	-	0.000	0.000	0.000	0.681	-	-	0.030
3.200	0.000	0.000	0.000	0.002	-	-	0.000	0.000	0.000	0.019	-	-					0.000	0.000	0.000	0.850	-	-	0.000	0.000	0.000	0.865	-	-	0.032
3.400	0.000	0.000	0.000	0.001	-	-	0.000	0.000	0.000	0.010	-	-					0.000	0.000	0.000	1.05	-	-	0.000	0.000	0.000	1.06	-	-	0.034
Σύνολα:					0	26							0	5	0	0					0	500				0	0	0	0
Αριθμός Πράξεων:					0								0		0						0.00					0		0	

ΟΠΑΠ (ΚΟ)

(Μέγεθος Συμβολαίου: 100 Χρέδγραφα, Τρόπος Εξάσκησης: Αμερικάνικος, Φυσική Παράδοση)

Τιμή Εξάσκησης	Δικαιώματα Αγοράς														Δικαιώματα Πώλησης																	
	Μάρτιος 2021						Απρίλιος 2021						Λοιποί Μήνες		Μάρτιος 2021						Απρίλιος 2021						Λοιποί Μήνες		Τιμή Εξάσκησης			
	Άνοιγμα	Ανιγτ Τιμή	Κατωτ Τιμή	Τελ Τιμή	Τιμή κλεισ.	Όγκος	Άνοιγμα	Ανιγτ Τιμή	Κατωτ Τιμή	Τελ Τιμή	Τιμή κλεισ.	Όγκος	Άνοιγτες θέσεις	Όγκος	Άνοιγτες θέσεις	Άνοιγμα	Ανιγτ Τιμή	Κατωτ Τιμή	Τελ Τιμή	Τιμή κλεισ.	Όγκος	Άνοιγτες θέσεις	Άνοιγμα	Ανιγτ Τιμή	Κατωτ Τιμή	Τελ Τιμή	Τιμή κλεισ.	Όγκος		Άνοιγτες θέσεις	Όγκος	Άνοιγτες θέσεις
4.000	0.000	0.000	0.000	7.53	-	-					-	-			0.000	0.000	0.000	0.001	-	-	-	-						-		-		
4.400	0.000	0.000	0.000	7.13	-	-					-	-			0.000	0.000	0.000	0.002	-	-	-	-						-	-			0.044
4.800	0.000	0.000	0.000	6.73	-	-					-	-			0.000	0.000	0.000	0.001	-	-	-	-						-	-			0.048
5.200	0.000	0.000	0.000	6.33	-	-					-	-			0.000	0.000	0.000	0.001	-	-	-	-						-	-			0.052
5.600	0.000	0.000	0.000	5.93	-	-					-	-			0.000	0.000	0.000	0.001	-	-	-	-						-	-			0.056
6.000	0.000	0.000	0.000	5.53	-	-					-	-			0.000	0.000	0.000	0.001	-	-	-	-						-	-			0.060
6.400	0.000	0.000	0.000	5.13	-	-					-	-			0.000	0.000	0.000	0.001	-	-	-	-						-	-			0.064
6.800	0.000	0.000	0.000	4.73	-	-					-	-			0.000	0.000	0.000	0.001	-	-	-	-						-	-			0.068
7.200	0.000	0.000	0.000	4.33	-	-					-	-			0.000	0.000	0.000	0.001	-	-	-	-						-	-			0.072
7.600	0.000	0.000	0.000	3.93	-	-					-	-			0.000	0.000	0.000	0.001	-	-	-	-						-	-			0.076
8.000	0.000	0.000	0.000	3.53	-	-	0.000	0.000	0.000	3.55	-	-			0.000	0.000	0.000	0.001	-	-	0.000	0.000	0.000	0.001	-	-	0.001	-	-			0.080
8.400	0.000	0.000	0.000	3.13	-	-	0.000	0.000	0.000	3.15	-	-			0.000	0.000	0.000	0.001	-	-	0.000	0.000	0.000	0.001	-	-	0.001	-	-			0.084
8.800	0.000	0.000	0.000	2.73	-	-	0.000	0.000	0.000	2.75	-	-			0.000	0.000	0.000	0.001	-	-	0.000	0.000	0.000	0.004	-	-	0.004	-	-			0.088
9.200	0.000	0.000	0.000	2.33	-	-	0.000	0.000	0.000	2.36	-	-			0.000	0.000	0.000	0.001	-	-	0.000	0.000	0.000	0.011	-	-	0.011	-	-			0.092
9.600	0.000	0.000	0.000	1.93	-	5	0.000	0.000	0.000	1.98	-	-			0.000	0.000	0.000	0.001	-	15	0.000	0.000	0.000	0.029	-	-	0.029	-	-			0.096
10.000	0.000	0.000	0.000	1.54	-	-	0.000	0.000	0.000	1.62	-	-			0.000	0.000	0.000	0.002	-	-	0.000	0.000	0.000	0.065	-	-	0.065	-	-			0.100
11.000	0.000	0.000	0.000	0.617	-	-	0.000	0.000	0.000	0.847	-	-			0.000	0.000	0.000	0.081	-	-	0.000	0.000	0.000	0.295	-	-	0.295	-	-			0.110
12.000	0.000	0.000	0.000	0.107	-	-	0.000	0.000	0.000	0.353	-	3			0.000	0.000	0.000	0.572	-	-	0.000	0.000	0.000	0.801	-	-	0.801	-	-			0.120
13.000	0.000	0.000	0.000	0.006	-	-	0.000	0.000	0.000	0.117	-	-			0.000	0.000	0.000	1.47	-	-	0.000	0.000	0.000	1.57	-	-	1.57	-	-			0.130
14.000	0.000	0.000	0.000	0.001	-	-	0.000	0.000	0.000	0.030	-	-			0.000	0.000	0.000	2.47	-	-	0.000	0.000	0.000	2.48	-	-	2.48	-	-			0.140
15.000	0.000	0.000	0.000	0.001	-	-	0.000	0.000	0.000	0.006	-	-			0.000	0.000	0.000	3.47	-	-	0.000	0.000	0.000	3.47	-	-	3.47	-	-			0.150
16.000	0.000	0.000	0.000	0.001	-	-	0.000	0.000	0.000	0.001	-	-			0.000	0.000	0.000	4.47	-	-	0.000	0.000	0.000	4.47	-	-	4.47	-	-			0.160
17.000	0.000	0.000	0.000	0.001	-	-	0.000	0.000	0.000	0.001	-	-			0.000	0.000	0.000	5.47	-	-	0.000	0.000	0.000	5.47	-	-	5.47	-	-			0.170
Σύνολα:					0	5					0	3	0	0					0	15				0	0	0	0	0				
Αριθμός Πράξεων:																					0.00											

ΟΤΕ (ΚΟ)

(Μέγεθος Συμβολαίου: 100 Χρεόγραφα, Τρόπος Εξάσκησης: Αμερικάνικος, Φυσική Παράδοση)

Τιμή Εξάσκησης	Δικαιώματα Αγοράς														Δικαιώματα Πώλησης																
	Μάρτιος 2021						Απρίλιος 2021						Λοιποί Μήνες		Μάρτιος 2021						Απρίλιος 2021						Λοιποί Μήνες		Τιμή Εξάσκησης		
	Άνοιγμα	Ανιψ. Τιμή	Κατωτ. Τιμή	Τελ. Τιμή	Τιμή κλεισ.	Όγκος	Άνοιγ. θέσεις	Άνοιγμα	Ανιψ. Τιμή	Κατωτ. Τιμή	Τελ. Τιμή	Τιμή κλεισ.	Όγκος	Άνοιγ. θέσεις	Όγκος	Άνοιγ. θέσεις	Άνοιγμα	Ανιψ. Τιμή	Κατωτ. Τιμή	Τελ. Τιμή	Τιμή κλεισ.	Όγκος	Άνοιγ. θέσεις	Όγκος	Άνοιγ. θέσεις	Όγκος	Άνοιγ. θέσεις				
8.000	0.000	0.000	0.000		5.10	-	-						-	-			0.000	0.000	0.000		0.001	-	-			-	-				0.080
8.400	0.000	0.000	0.000		4.70	-	-						-	-			0.000	0.000	0.000		0.001	-	-			-	-			0.084	
8.800	0.000	0.000	0.000		4.30	-	-	0.000	0.000	0.000		4.32	-	-			0.000	0.000	0.000		0.001	-	-	0.000	0.000	0.000		0.001	-	-	0.088
9.200	0.000	0.000	0.000		3.90	-	-	0.000	0.000	0.000		3.92	-	-			0.000	0.000	0.000		0.001	-	-	0.000	0.000	0.000		0.001	-	-	0.092
9.600	0.000	0.000	0.000		3.50	-	-	0.000	0.000	0.000		3.52	-	-			0.000	0.000	0.000		0.001	-	-	0.000	0.000	0.000		0.001	-	-	0.096
10.000	0.000	0.000	0.000		3.10	-	-	0.000	0.000	0.000		3.12	-	-			0.000	0.000	0.000		0.001	-	-	0.000	0.000	0.000		0.002	-	-	0.100
11.000	0.000	0.000	0.000		2.11	-	-	0.000	0.000	0.000		2.15	-	-			0.000	0.000	0.000		0.002	-	-	0.000	0.000	0.000		0.028	-	-	0.110
12.000	0.000	0.000	0.000		1.12	-	5	0.000	0.000	0.000		1.28	-	-			0.000	0.000	0.000		0.014	-	-	0.000	0.000	0.000		0.155	-	-	0.120
13.000	0.316	0.354	0.316	0.343	0.343	3	547	0.000	0.000	0.000		0.630	-	5			0.000	0.000	0.000		0.231	-	-	0.000	0.000	0.000		0.505	-	-	0.130
14.000	0.000	0.000	0.000		0.038	-	-	0.000	0.000	0.000		0.249	-	136			0.000	0.000	0.000		0.933	-	-	0.000	0.000	0.000		1.13	-	-	0.140
15.000	0.000	0.000	0.000		0.001	-	-	0.000	0.000	0.000		0.080	-	-			0.000	0.000	0.000		1.90	-	-	0.000	0.000	0.000		1.96	-	-	0.150
16.000	0.000	0.000	0.000		0.001	-	-	0.000	0.000	0.000		0.021	-	-			0.000	0.000	0.000		2.90	-	-	0.000	0.000	0.000		2.91	-	-	0.160
17.000	0.000	0.000	0.000		0.001	-	-	0.000	0.000	0.000		0.004	-	-			0.000	0.000	0.000		3.90	-	-	0.000	0.000	0.000		3.90	-	-	0.170
18.000	0.000	0.000	0.000		0.001	-	-	0.000	0.000	0.000		0.001	-	-			0.000	0.000	0.000		4.90	-	-	0.000	0.000	0.000		4.90	-	-	0.180
19.000	0.000	0.000	0.000		0.001	-	-						-	-			0.000	0.000	0.000		5.90	-	-							0.190	
Σύνολο:						3	552						0	141	0	0					3	0					0	16	0	0	
Αριθμός Πράξεων:						3							0		0						0.00						0		0		

ΠΕΙΡΑΙΩΣ FINANCIAL HOLD (ΚΟ)

(Μέγεθος Συμβολαίου: 100 Χρεόγραφα, Τρόπος Εξάσκησης: Αμερικάνικος, Φυσική Παράδοση)

Τιμή Εξάσκησης	Δικαιώματα Αγοράς														Δικαιώματα Πώλησης																	
	Μάρτιος 2021						Απρίλιος 2021						Λοιποί Μήνες		Μάρτιος 2021						Απρίλιος 2021						Λοιποί Μήνες		Τιμή Εξάσκησης			
	Άνοιγμα	Ανιτ Τιμή	Καπιτ Τιμή	Τελ Τιμή	Τιμή κλεισ.	Όγκος	Άνοιγμα	Ανιτ Τιμή	Καπιτ Τιμή	Τελ Τιμή	Τιμή κλεισ.	Όγκος	Άνοιγτες θέσεις	Όγκος	Άνοιγτες θέσεις	Άνοιγμα	Ανιτ Τιμή	Καπιτ Τιμή	Τελ Τιμή	Τιμή κλεισ.	Όγκος	Άνοιγτες θέσεις	Άνοιγμα	Ανιτ Τιμή	Καπιτ Τιμή	Τελ Τιμή	Τιμή κλεισ.	Όγκος		Άνοιγτες θέσεις	Όγκος	Άνοιγτες θέσεις
0.350	0.000	0.000	0.000	0.380	-	-										0.000	0.000	0.000	0.001	-	-											
0.400	0.000	0.000	0.000	0.330	-	-										0.000	0.000	0.000	0.001	-	-											0.004
0.450	0.000	0.000	0.000	0.280	-	-	0.000	0.000	0.000	0.282	-	-				0.000	0.000	0.000	0.003	-	-	0.000	0.000	0.000	0.000	0.001	-	-			0.005	
0.500	0.000	0.000	0.000	0.231	-	-	0.000	0.000	0.000	0.235	-	-				0.000	0.000	0.000	0.001	-	-	0.000	0.000	0.000	0.000	0.004	-	-			0.005	
0.550	0.000	0.000	0.000	0.182	-	-	0.000	0.000	0.000	0.190	-	-				0.000	0.000	0.000	0.002	-	-	0.000	0.000	0.000	0.000	0.009	-	-			0.006	
0.600	0.000	0.000	0.000	0.136	-	-	0.000	0.000	0.000	0.150	-	-				0.000	0.000	0.000	0.006	-	-	0.000	0.000	0.000	0.000	0.019	-	-			0.006	
0.650	0.000	0.000	0.000	0.096	-	-	0.000	0.000	0.000	0.116	-	-				0.000	0.000	0.000	0.016	-	-	0.000	0.000	0.000	0.000	0.035	-	-			0.007	
0.700	0.000	0.000	0.000	0.063	-	-	0.000	0.000	0.000	0.087	-	-				0.000	0.000	0.000	0.033	-	150	0.000	0.000	0.000	0.000	0.056	-	-			0.007	
0.750	0.000	0.000	0.000	0.039	-	60	0.000	0.000	0.000	0.064	-	-				0.000	0.000	0.000	0.059	-	-	0.000	0.000	0.000	0.000	0.082	-	-			0.008	
0.800	0.000	0.000	0.000	0.022	-	5	0.000	0.000	0.000	0.046	-	-				0.000	0.000	0.000	0.092	-	-	0.000	0.000	0.000	0.000	0.114	-	-			0.008	
0.850	0.000	0.000	0.000	0.012	-	-	0.000	0.000	0.000	0.032	-	-				0.000	0.000	0.000	0.132	-	-	0.000	0.000	0.000	0.000	0.150	-	-			0.009	
0.900	0.000	0.000	0.000	0.006	-	20	0.000	0.000	0.000	0.022	-	-				0.000	0.000	0.000	0.176	-	-	0.000	0.000	0.000	0.000	0.190	-	-			0.009	
0.950	0.000	0.000	0.000	0.003	-	-	0.000	0.000	0.000	0.015	-	-				0.000	0.000	0.000	0.223	-	-	0.000	0.000	0.000	0.000	0.233	-	-			0.010	
1.000	0.000	0.000	0.000	0.001	-	-	0.000	0.000	0.000	0.010	-	-				0.000	0.000	0.000	0.271	-	7	0.000	0.000	0.000	0.000	0.279	-	-			0.010	
1.100	0.000	0.000	0.000	0.001	-	-	0.000	0.000	0.000	0.004	-	-				0.000	0.000	0.000	0.370	-	-	0.000	0.000	0.000	0.000	0.373	-	-			0.011	
1.200	0.000	0.000	0.000	0.001	-	-	0.000	0.000	0.000	0.002	-	-				0.000	0.000	0.000	0.470	-	-	0.000	0.000	0.000	0.000	0.471	-	-			0.012	
1.300	0.000	0.000	0.000	0.005	-	-	0.000	0.000	0.000	0.001	-	-				0.000	0.000	0.000	0.570	-	-	0.000	0.000	0.000	0.000	0.570	-	-			0.013	
1.400	0.000	0.000	0.000	0.003	-	-	0.000	0.000	0.000	0.001	-	-				0.000	0.000	0.000	0.670	-	-	0.000	0.000	0.000	0.000	0.670	-	-			0.014	
1.500	0.000	0.000	0.000	0.001	-	-	0.000	0.000	0.000	0.001	-	-				0.000	0.000	0.000	0.770	-	-	0.000	0.000	0.000	0.000	0.770	-	-			0.015	
1.600	0.000	0.000	0.000	0.001	-	-	0.000	0.000	0.000	0.001	-	-				0.000	0.000	0.000	0.870	-	-	0.000	0.000	0.000	0.000	0.870	-	-			0.016	
1.700	0.000	0.000	0.000	0.001	-	-					-	-				0.000	0.000	0.000	0.970	-	-					-	-			0.017		
1.800	0.000	0.000	0.000	0.001	-	-					-	-				0.000	0.000	0.000	1.07	-	-					-	-			0.018		
1.900	0.000	0.000	0.000	0.001	-	-					-	-				0.000	0.000	0.000	1.17	-	-					-	-			0.019		
2.000	0.000	0.000	0.000	0.001	-	-					-	-				0.000	0.000	0.000	1.27	-	-					-	-			0.020		
2.200	0.000	0.000	0.000	0.002	-	-					-	-				0.000	0.000	0.000	1.47	-	-					-	-			0.022		
2.400	0.000	0.000	0.000	0.001	-	-					-	-				0.000	0.000	0.000	1.67	-	-					-	-			0.024		
Σύνολο:					0	85					0	0	0	0					0	157						0	0	0	0			
Αριθμός Πράξεων:					0						0		0						0.00							0		0				

Προϊόν Δανεισμού	Υποκείμενος Τίτλος	Πολυμερείς Συναλλαγές[1]					Διμερείς Συναλλαγές[2]		Δανεισμός Τίτλων μέσω ΟΤC[3]
		Ανοιχτές θέσεις[5]	Προσφερόμενη ποσότητα	Μ.Σ.Τ[4]	Όγκος συναλλαγών	Μ.Σ.Τ[4]	Όγκος συναλλαγών	Μ.Σ.Τ[4]	Όγκος συναλλαγών
ALPHABOR	ALPHA BANK (ΚΟ)	23,000	---	---	---	---	---	---	39,062,795
TATTBOR	ATTICA BANK A.T.E. (ΚΟ)	14,300	---	---	---	---	---	---	370
CENERBOR	CENERGY HOLDINGS (ΚΑ)	1,500	---	---	---	---	---	---	---
EEEBOR	COCA-COLA HBC AG (ΚΟ)	3,173	---	---	---	400	6.50%	---	70,546
EUROBBOR	EUROBANK HOLDINGS (ΚΟ)	28,327	---	---	1,278	2.65%	---	---	39,616,142
FFGRPBOR	FOLLI-FOLLIE (ΚΟ)	---	---	---	---	---	---	---	897,835
FOYRKBOR	FOURLIS ΣΥΜΜΕΤΟΧΩΝ (ΚΟ)	1,400	---	---	---	---	---	---	32,408
INTRKBOR	INTRACOM HOLDINGS (ΚΟ)	---	---	---	---	---	---	---	---
BELABOR	JUMBO (ΚΟ)	1,505	---	---	---	---	---	---	208,701
LAMDABOR	LAMDA DEVELOPMENT(ΚΟ)	---	---	---	---	---	---	---	24,542
MIGBOR	MARFIN INVESTMENT GROUP (ΚΟ)	56,144	---	---	---	---	---	---	794,474
QUALBOR	QUALITY & RELIABILITY (ΚΟ)	---	---	---	---	---	---	---	---
TITCBOR	TITAN CEMENT (ΚΑ)	150	---	---	---	---	---	---	240,307
VIOBOR	VIOHALCO SA/ΝV (ΚΑ)	9,141	---	---	---	---	---	---	---
ADMIEBOR	ΑΔΜΗΕ ΣΥΜΜΕΤΟΧΩΝ Α.Ε. (ΚΟ)	1,476	---	---	---	---	---	---	135,644
AEGNBOR	ΑΕΡΟΠΟΡΙΑ ΑΙΓΑΙΟΥ (ΚΟ)	4,402	---	---	---	---	---	---	40,327
ALMYBOR	ΑΛΟΥΜΥΛ (ΚΟ)	---	---	---	---	---	---	---	---
GEKTERNABOR	ΓΕΚ ΤΕΡΝΑ (ΚΟ)	6,500	---	---	---	---	---	---	23,993
PPCBOR	ΔΕΗ (ΚΟ)	26,228	---	---	13,375	8.94%	---	---	1,811,281
ETEBOBOR	ΕΘΝΙΚΗ ΤΡΑΠΕΖΑ (ΚΟ)	---	---	---	---	---	---	---	11,036,469
ELLAKTORBOR	ΕΛΛΑΚΤΩΡ (ΚΟ)	13,200	---	---	100	2.65%	---	---	190,898
EXAEBOR	ΕΛΛΗΝ. ΧΡΗΜΑΤΙΣΤΗΡΙΑ-Χ.Α. (ΚΟ)	14,900	---	---	---	---	---	---	302,782
ELPEBOR	ΕΛΛΗΝΙΚΑ ΠΕΤΡΕΛΑΙΑ (ΚΟ)	5,400	---	---	---	---	---	---	346,116
EYDAPBOR	ΕΥΔΑΠ (ΚΟ)	300	---	---	---	---	---	---	255,864
MOHBOR	ΜΟΤΟΡ ΟΪΛ (ΚΟ)	1,500	---	---	---	---	---	---	401,165
MYTILBOR	ΜΥΤΙΛΗΝΑΙΟΣ (ΚΟ)	---	---	---	---	---	---	---	72,594
PRABOR	ΟΛΠ (ΚΟ)	4,005	---	---	---	---	---	---	10,401
OPAPBOR	ΟΠΑΠ (ΚΟ)	37,596	---	---	---	---	---	---	1,389,430
HTOBBOR	ΟΤΕ (ΚΟ)	3,000	---	---	20,000	3.79%	---	---	628,377
TPEIRBOR	ΠΕΙΡΑΙΩΣ FINANCIAL HOLD (ΚΟ)	52,529	---	---	---	---	---	---	24,089,243
PLAISBOR	ΠΛΑΙΣΙΟ COMPUTERS (ΚΟ)	---	---	---	---	---	---	---	4,000

Σημειώσεις Προϊόντων Δανεισμού

[1] - Πολυμερείς Συμβάσεις Δανειοδοσίας των μεθόδων 8-1, 8-2 και 8-3-3 (σύμφ. Με Αποφ.17 ΔΣ του Χρηματιστηρίου).

[2] - Διμερείς Συμβάσεις Δανειοδοσίας των μεθόδων 8-3-1 και 8-3-2 (σύμφ. Με Αποφ. 20 ΔΣ του Χρηματιστηρίου).

[3] - Τα στοιχεία Συναλλαγής Δανεισμού Τίτλων μέσω ΟΤC δηλώνονται από τους χειριστές ΣΑΤ και αφορούν τις ποσότητες που έχουν καταγραφεί στο ΣΑΤ έως και τη προηγούμενη εργάσιμη ημέρα.

[4] - Μ.Σ.Τ: - Μέση Σταθμισμένη Τιμή (ως προς τα τεμάχια)

[5] - Τα στοιχεία αφορούν σε ανοιχτές θέσεις πριν την έναρξη της συνεδρίασης

Προϊόν Δανεισμού	Υποκείμενος Τίτλος	Πολυμερείς Συναλλαγές[1]					Διμερείς Συναλλαγές[2]		Δανεισμός Τίτλων μέσω ΟΤC[3]
		Ανοιχτές θέσεις[5]	Προσφερόμενη ποσότητα	Μ.Σ.Τ[4]	Όγκος συναλλαγών	Μ.Σ.Τ[4]	Όγκος συναλλαγών	Μ.Σ.Τ[4]	Όγκος συναλλαγών
SARBOR	ΣΑΡΑΝΤΗΣ ΓΡ. (ΚΟ)	---	---	---	---	---	---	---	16,900
TENERGYBOR	ΤΕΡΝΑ ΕΝΕΡΓΕΙΑΚΗ (ΚΟ)	14,348	---	---	---	---	---	---	131,280

Σημειώσεις Προϊόντων Δανεισμού

[1] - Πολυμερείς Συμβάσεις Δανειοδοσίας των μεθόδων 8-1, 8-2 και 8-3-3 (σύμφ. Με Αποφ.17 ΔΣ του Χρηματιστηρίου).

[2] - Διμερείς Συμβάσεις Δανειοδοσίας των μεθόδων 8-3-1 και 8-3-2 (σύμφ. Με Αποφ. 20 ΔΣ του Χρηματιστηρίου).

[3] - Τα στοιχεία Συναλλαγές Δανεισμού Τίτλων μέσω ΟΤC δηλώνονται από τους χειριστές ΣΑΤ και αφορούν τις ποσότητες που έχουν καταγραφεί στο ΣΑΤ έως και τη προηγούμενη εργάσιμη ημέρα.

[4] - Μ.Σ.Τ: - Μέση Σταθμισμένη Τιμή (ως προς τα τεμάχια)

[5] - Τα στοιχεία αφορούν σε ανοιχτές θέσεις πριν την έναρξη της συνεδρίασης

Κωδικοί και ονομασίες Κλάδων Οικονομικής Δραστηριότητας του Χρηματιστηρίου Αθηνών

12003 - Διαπραγματεύσιμα Αμοιβαία Κεφάλαια	10101010 Υπηρεσίες Ηλεκτρονικών Υπολογιστών
10101015 Λογισμικό	10102030 Υλικό Υπολογιστών
15101010 Εξοπλισμός Τηλεπικοινωνιών	15102015 Υπηρεσίες Τηλεπικοινωνιών
20101010 Υγειονομικές Μονάδες	20101025 Υπηρεσίες Υγείας
20102010 Ιατρικός Εξοπλισμός	20103015 Φαρμακευτικά Προϊόντα
30101010 Τράπεζες	30202000 Διαφοροποιημένες Χρηματοοικονομικές Υπηρεσίες
30202010 Διαχείριση Κεφαλαίων & Θεματοφύλακες	30202015 Επενδυτικές Υπηρεσίες
30302010 Γενικές Ασφάλειες	30302015 Μεσίτες Ασφαλίσεων
30302025 Ασφάλειες Ιδιοκτησίας & Ζημιών	35101010 Συμμετοχές & Ανάπτυξη Ακίνητης Περιουσίας
35101015 Υπηρεσίες Ακίνητης Περιουσίας	35102000 Διαφοροποιημένες Α.Ε.Ε.Α.Π.
35102030 Α.Ε.Ε.Α.Π. Επαγγελματικών Χώρων	40201040 Υπηρεσίες Ενοικίασης και Χρηματοδοτικής Μίσθωσης
40202010 Κατασκευή Κατοικιών	40202015 Έπιπλα
40202020 Οικιακές Συσκευές	40203040 Ηλεκτρονική Ψυχαγωγία
40203045 Παιχνίδια	40204020 Ρούχα και Αξεσουάρ
40301010 Ψυχαγωγία	40301030 Εκδόσεις
40301035 Ραδιοτηλεοπτικοί Φορείς	40401010 Διαφοροποιημένοι Έμποροι
40401020 Εμπόριο Ενδυμάτων	40401025 Εμπόριο Προϊόντων Οικιακής Βελτίωσης
40401030 Εξειδικευμένο Λιανικό Εμπόριο	40501010 Αεροπορικές Εταιρείες
40501015 Ταξίδια & Τουρισμός	40501020 Τυχερά Παιχνίδια
40501025 Ξενοδοχεία & Πανσιόν	45101015 Απόσταση & Οιονοπαραγωγή
45101020 Αναψυκτικά	45102010 Γεωργεία, Αλιεία, Εκτροφή και Φυτείες
45102020 Τρόφιμα	45103010 Καπνός
45201010 Λιανικό & Χονδρικό Εμπόριο Τροφίμων	45201020 Είδη Προσωπικής Φροντίδας
50101010 Κατασκευές	50101030 Τσιμέντα
50101035 Άλλα Οικοδομικά Υλικά	50202010 Ηλεκτρικά Εξαρτήματα
50203000 Διαφοροποιημένες Βιομηχανίες	50203015 Πλαστικά
50203030 Υλικά Συσκευασίας	50204000 Μηχανήματα Βιομηχανικού Εξοπλισμού
50204020 Μηχανήματα Κατασκευών	50205010 Προμηθευτές Βιομηχανίας
50205020 Υποστηρικτικές Υπηρεσίες προς Επιχειρήσεις	50205030 Υπηρεσίες Μαζικής Εκτύπωσης
50206015 Εμπορικά Οχήματα & Ανταλλακτικά	50206030 Θαλάσσιες Μεταφορές
50206060 Υπηρεσίες Μεταφορών	55101000 Διαφοροποιημένα Υλικά
55101020 Κλωστοϋφαντουργικά Προϊόντα	55102000 Ορυχεία
55102010 Σίδηρος & Χάλυβας	55102015 Μεταλλουργία
55102035 Αλουμίνιο	60101000 Καθετοποιημένες Εταιρ. Πετρελαίου & Φυσικού Αερίου
60101020 Διυλιστήρια & Εμπορία Πετρελαιοειδών	65101010 Εναλλακτική Ηλεκτρική Ενέργεια
65101015 Συμβατική Ηλεκτρική Ενέργεια	65102030 Ύδρευση



ATHEX
Athens Stock Exchange

Λεωφ. Αθηνών 110 104 42 Αθήνα
110, Athinon Ave. GR 104 42 Athens
tel. (+30)210-33.66.800, fax (+30)210-33.66.101
www.athexgroup.gr