

21

Ημερήσιο Δελτίο
Συναλλακτικής Δραστηριότητας

Daily Official List
of Trading Activity

Τετάρτη, 24 Φεβρουαρίου, 2021

Έτος: 142 Αύξων Αριθμός Συνεδρίασης: 37



ATHEXGROUP
Athens Exchange Group

Αποποίηση Ευθύνης:

Η εταιρεία Ελληνικά Χρηματιστήρια-Χρηματιστήριο Αθηνών Ανώνυμη Εταιρεία Συμμετοχών καταβάλλει κάθε δυνατή προσπάθεια ώστε να διασφαλίσει ότι οι πληροφορίες και τα λοιπά στοιχεία που εμφανίζονται στο Ημερήσιο Δελτίο Τιμών (Η.Δ.Τ.) είναι ορθά και πλήρη αλλά δεν έχει καμία ευθύνη για ενδεχόμενο λάθος ή παράλειψη στοιχείων και / ή ευθύνη σχετικά με την ακρίβεια, αξιοπιστία, επικαιροποίηση και πληρότητα των παραπάνω πληροφοριών και στοιχείων ή ευθύνη προερχόμενη άμεσα ή έμμεσα από την χρήση των παραπάνω πληροφοριών.

Η Εταιρία δεν έχει καμία ευθύνη για την ακρίβεια των στοιχείων που περιλαμβάνονται στις ανακοινώσεις των εισηγμένων εταιρειών. Πιθανές προσβολές δικαιωμάτων τρίτων από το περιεχόμενο των ανακοινώσεων συνιστούν αποκλειστική ευθύνη του αποστολέα των ανακοινώσεων.

Όλα τα αναγραφόμενα στο Η.Δ.Τ. στοιχεία παρέχονται μόνο για τους σκοπούς της πληροφόρησης και δεν συνιστούν παροχή επενδυτικών συμβουλών ή πρόσκληση για επένδυση σε κινητές αξίες που διαπραγματεύονται στο Χρηματιστήριο Αθηνών.

Αναγνωρίζεται και συμφωνείται ότι όλα τα δικαιώματα επί των πληροφοριών που εμφανίζονται στο Η.Δ.Τ. θα αποτελούν κυριότητα της εταιρίας και οποιοδήποτε άλλο δικαίωμα συμπεριλαμβανομένου του δικαιώματος πνευματικής ιδιοκτησίας, σήματος κλπ. ανήκουν στο Χρηματιστήριο Αθηνών.

Τα ανωτέρω στοιχεία αποτελούν ιδιοκτησία της Εταιρίας και προστατεύονται σύμφωνα με τις διατάξεις περί πνευματικής ιδιοκτησίας. Απαγορεύεται α) η με οποιοδήποτε τρόπο ή μέσο αναπαραγωγή, αναδημοσίευση, τροποποίηση, αντιγραφή, πώληση, μετάδοση ή διανομή του συνόλου ή μέρους τους, χωρίς αναφορά στην πηγή και β) η εμπορική εκμετάλλευση των στοιχείων από τρίτους.

Η Εταιρία δεν φέρει καμία ευθύνη προερχόμενη άμεσα ή έμμεσα από χρήση ή τυχόν αλλοίωση των ανωτέρω στοιχείων όταν αυτά χρησιμοποιούνται από

Ελληνικά Χρηματιστήρια - Χρηματιστήριο Αθηνών Α.Ε. Συμμετοχών

Λεωφόρος Αθηνών 110, 10442 Αθήνα, Τηλ: (210) 33.66.800, Fax: (210) 32.13.938

www.athexgroup.gr

Χρηματιστηριακό Κέντρο Θεσσαλονίκης

Κατούνη 16-18, Θεσ/νίκη 546 25, Τηλ: (2310) 567.667, Fax: (2310) 530.455

Συνεγγυητικό Κεφάλαιο Εξασφάλισης Επενδυτικών Υπηρεσιών

Φειδίου 14-16, Αθήνα 106 78, Τηλ: (210) 33.04.682, Fax: (210) 33.04.155

Επιτροπή Κεφαλαιαγοράς

Κολοκοτρώνη 1 & Σταδίου 1, Αθήνα 105 62, Τηλ: (210) 33.77.100, Fax: (210) 33.77.173

Πίνακας Περιεχομένων

Ενότητα 1: Στατιστικά Στοιχεία Χρεογράφων, Παραγώγων και Δανεισμού

- Οι Αγορές Χρεογράφων Παραγώγων Δανεισμού
- Χρηματιστηριακοί Δείκτες
- Αναλυτικά Στοιχεία Συναλλαγών Αγοράς Χρεογράφων
- Στοιχεία Συναλλαγών Κλάδων Χρηματιστηρίου Αθηνών & Χρηματοοικονομικών Προϊόντων (Δ.Α.Κ.)
- Οι 10 Μετοχές με τη μεγαλύτερη Άνοδο & Πτώση
- Αναλυτικά Στοιχεία Συναλλαγών Αγοράς Παραγώγων

Ενότητα 2: Αναλυτικά Στοιχεία Συναλλαγών Χρεογράφων

- Αναλυτικά Στοιχεία Συναλλαγών Χρεογράφων
- Σημειώσεις Χρεογράφων

Ενότητα 3: Στοιχεία Συναλλαγών Χρεογράφων

- Στοιχεία Συναλλαγών Πακέτων
- Στοιχεία Συναλλαγών Δικαιωμάτων

- Στοιχεία Δανεισμού Τίτλων
- Στοιχεία Συναλλαγών Εκποιήσεων
- Στοιχεία Συναλλαγών Εκποιήσεων Ενσώματων Ονομαστικών Μετοχών
- Στοιχεία Ενεργητικού Διαπραγματεύσιμων Αμοιβαίων Κεφαλαίων (Δ.Α.Κ.)
- Χαρακτηριστικά Διαπραγματεύσιμων Αμοιβαίων Κεφαλαίων (Δ.Α.Κ.)

Ενότητα 4: Ανακοινώσεις

Ενότητα 5: Ομόλογα Διαπραγματεύσιμα στην Αγορά Αξιών Σταθερού Εισοδήματος

- Ομολογιακά Δάνεια Επιχειρήσεων – Οργανωμένη Αγορά (Μετατρέψιμα)
- Ομολογιακά Δάνεια Επιχειρήσεων – Οργανωμένη Αγορά (Μη Μετατρέψιμα)
- Ομόλογα Ελληνικού Δημοσίου
- Έντοκα Γραμμάτια & Zero Coupon Ομόλογα Ελληνικού Δημοσίου
- Ομόλογα Ελληνικού Δημοσίου Διαπραγματεύσιμα με τη Μέθοδο Εκφώνησης - Αντιφώνησης
- Ομόλογα Κρατικών Τραπεζών

Ενότητα 6: Πρόσθετα Στοιχεία Ενημέρωσης

- Πίνακας Μελών Χρηματιστηρίου Αθηνών και Μελών ΕΤ.ΕΚ.
- Πίνακας Μετοχών Υπό Ειδική Διαπραγμάτευση
- Γνωστοποιήσεις Συναλλαγών - Κατάλογος Υπόχρεων Προσώπων

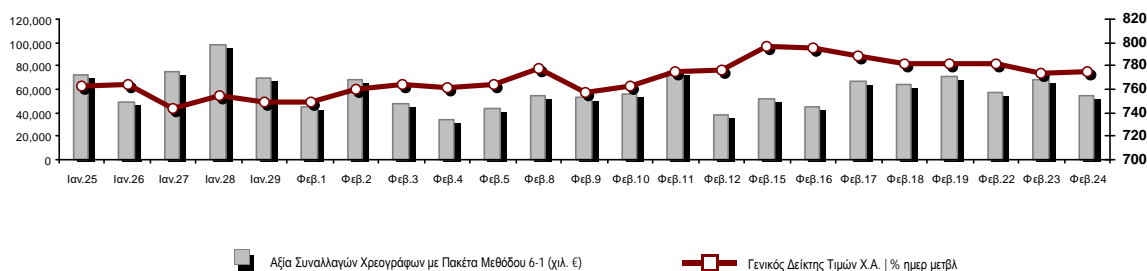
Ενότητα 7: Αναλυτικά Στοιχεία Συναλλαγών Αγοράς Παραγώγων

- Συμβόλαια Μελλοντικής Εκπλήρωσης σε Δείκτες
- Συμβόλαια Μελλοντικής Εκπλήρωσης σε Μετοχές
- Δικαιώματα Προαίρεσης σε Δείκτες
- Δικαιώματα Προαίρεσης σε Μετοχές
- Στοιχεία Συναλλαγών Προϊόντων Δανεισμού

Παράρτημα Α: Κωδικοί και ονομασίες Κλάδων Οικονομικής Δραστηριότητας του Χρηματιστηρίου Αθηνών

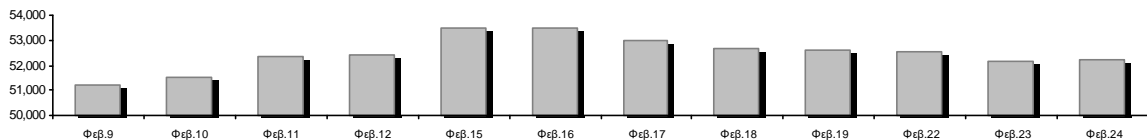
Οι Αγορές Χρεογράφων Παραγώγων Δανεισμού

Γενικός Δείκτης Τιμών και Αξία Συναλλαγών Μετοχών και Παραγώγων

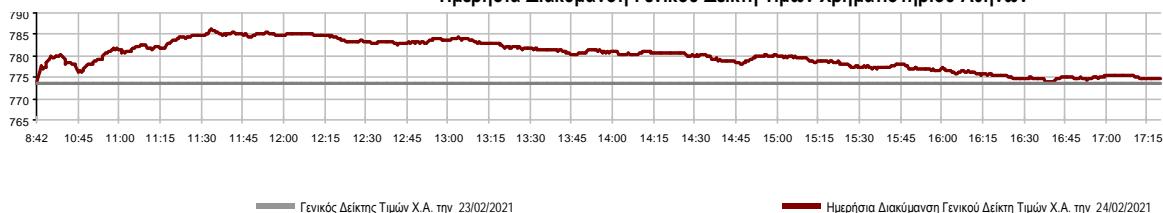


Κεφαλαιοποίηση Χ.Α. (εκατ €)**:	52,236.41		Συνολικές Ανοικτές Θέσεις σε Παράγωγα	351,640
Ημερήσια μεταβολή: εκατ. € %	92.08	0.18%	Ανοικτές θέσεις σε ΣΜΕ επί Δεικτών % ημερ μετβλ	5,254 3.59%
Μέση ετήσια Κεφ/ποίηση: εκατ. € % Μετβλ. Μέση προηγ. έτος	52,404.86	10.58%	Ανοικτές θέσεις σε ΣΜΕ επί μετοχών % ημερ μετβλ	344,150 -2.78%
Γενικός Δείκτης Τιμών Χ.Α. % ημερ μετβλ	774.80	0.17%	Ανοικτές θέσεις σε Δικαιώματα επί Δεικτών % ημερ μετβλ	881 14.27%
Κεφαλαιοποίηση Γενικού Δείκτη (εκατ. €)	46,311.00		Ανοικτές θέσεις σε Δικαιώματα επί μετοχών % ημερ μετβλ	1,355 7.71%
Ημερήσια μεταβολή (εκατ. €)	100.93			
Αξία Συναλλαγών Χρεογράφων με Πακέτα Μεθόδου 6-1 (χιλ. €)	54,735.94		Πλήθος Συμβολαίων Παραγώγων:	23,823
Ημερήσια μεταβολή: %	-13,734.46	-20.06%	Ημερήσια μεταβολή: τμχ %	-31,361 -56.83%
Μέση Αξία Συν/γών ΥΙD: χιλ. € % Μετβλ Μέση προηγ. έτος	59,852.89	-6.54%	Μέσος Όγκος Συμβ. ΥΙD: % Μετβλ Μέσο προηγ. Έτος	40,248 0.47%
Αξία Συναλλαγών Πακέτων Μεθόδου 6-1 (χιλ. €)	7,001.86		Πλήθος Πράξεων Παραγώγων:	1,886
Αξία Συναλλαγών Πακέτων Μεθόδου 6-2 & 6-3 (χιλ. €)	394.03		Ημερήσια μεταβολή: πλήθος %	-1,013 -34.94%
Αξία Συναλλαγών Ομολόγων (χιλ.€)	784.99		Μέσο Πλήθος Πράξεων ΥΙD: % Μετβλ Μέσο προηγ. Έτος	2,618 -1.37%
Όγκος Συναλλαγών Χρεογράφων με Πακέτα Μεθόδου 6-1 (χιλ. Τμχ)	22,220.81		Συνολικές Ανοικτές Θέσεις σε Δανεισμό	385,156
Ημερήσια μεταβολή: χιλ. τμχ %	-4,520.71	-16.91%	Ημερήσια μεταβολή: τμχ %	90,267 30.61%
Μέσος Όγκος Συν/γών ΥΙD: % Μετβλ Μέσο προηγ. Έτος	29,390.01	-28.47%	Πλήθος Συναλλαγών Δανεισμού (Πολυμερής/Διμερής)	975
Όγκος Συναλλαγών Πακέτων Μεθόδου 6-1 (χιλ. Τεμάχια)	2,004.83		Ημερήσια μεταβολή: τμχ %	-95,131
Όγκος Συναλλαγών Πακέτων Μεθόδου 6-2 & 6-3 (χιλ. Τεμάχια)	37.77		Πλήθος Πολυμερών Συναλλαγών	975
Όγκος Συναλλαγών Ομολόγων	801,000		Πλήθος Διμερών Συναλλαγών	0
Πλήθος Πράξεων Χρεογράφων με Πακέτα Μεθόδου 6-1	30,499		Πλήθος Πράξεων Δανεισμού:	19
Ημερήσια μεταβολή: πλήθος %	-2,276	-6.94%	Ημερήσια μεταβολή: %	-7
Μέσο Πλήθος Πράξεων ΥΙD: % Μετβλ Μέσο προηγ. Έτος	30,688	-5.97%	Πλήθος Πράξεων Πολυμερών Συναλλαγών	19
Πλήθος πακέτων Μεθόδου 6-1	10		Πλήθος Πράξεων Διμερών Συναλλαγών	0
Πλήθος πακέτων Μεθόδου 6-2 & 6-3	2			
Πλήθος συναλλαγών Ομολόγων	33			

Κεφαλαιοποίηση Χ.Α. (εκατ €)**



Ημερήσια Διακύμανση Γενικού Δείκτη Τιμών Χρηματιστηρίου Αθηνών



Χρηματιστηριακοί Δείκτες

Όνομασία Δείκτη	24/02/2021	23/02/2021	Δ μον.	Δ %	Κατώτερη	Ανώτερη	Κατ.έτους	Ανωτ.έτους	Ετησ. μεταβ.
Γενικός Δείκτης Τιμών Χ.Α.	774.80 #	773.52	1.28	0.17%	773.52	786.14	726.02	827.19	-4.23% ☒
FTSE/Χ.Α. Large Cap	1,839.89 #	1,836.52	3.37	0.18%	1,836.52	1,869.80	1,718.82	1,974.47	-4.90% ☒
FTSE/Χ.Α. Mid Cap	1,124.58 #	1,119.55	5.03	0.45%	1,116.99	1,128.90	1,026.21	1,137.87	1.55% #
FTSE/Χ.Α.-Χ.Α.Κ. Τραπεζικός Δείκτης	344.70 ☒	344.86	-0.16	-0.05%	343.58	352.14	306.88	407.53	-12.25% ☒
FTSE/Χ.Α. Υψηλής Μερισματικής Απόδοσης	2,606.73 #	2,598.01	8.72	0.34%	2,598.01	2,639.71	2,542.41	2,826.83	-3.60% ☒
FTSE/Χ.Α. Διεθνούς Δραστηριοποίησης Plus	2,039.88 #	2,024.85	15.03	0.74%	2,024.85	2,054.92	1,943.84	2,154.82	-2.92% ☒
FTSE/Χ.Α. Mid & Small Cap Θεμελιωδών Μεγεθών	3,149.97 #	3,125.65	24.32	0.78%	3,125.65	3,152.29	2,996.13	3,215.25	0.83% #
Δείκτης ATHEX Select Plus	3,004.18 #	2,977.39	26.79	0.90%	2,977.39	3,009.70	2,805.20	3,122.90	-2.48% ☒
Δείκτης ATHEX Select	2,919.63 #	2,900.41	19.22	0.66%	2,900.41	2,930.60	2,785.00	3,121.02	-3.57% ☒
FTSE/Χ.Α. Δείκτης Αγοράς	453.49 #	452.80	0.69	0.15%	452.80	460.73	424.25	482.78	-4.25% ☒
Δείκτης FTSE Med	4,489.55 ☒	4,590.36	-100.81	-2.20%			4,489.55	4,812.94	-1.01% ☒
Δείκτης Συνολικής Απόδοσης Γενικού Δείκτη Χ.Α.	1,303.00 #	1,300.84	2.16	0.17%	1,300.84	1,322.07	1,220.96	1,391.10	-4.23% ☒
FTSE/Χ.Α. Large Cap Συνολικής Απόδοσης	2,824.06 #	2,818.88	5.18	0.18%			2,707.58	3,016.09	-4.90% ☒
FTSE/Χ.Α. Mid Cap Συνολικής Απόδοσης	1,411.66 #	1,405.34	6.32	0.45%			1,313.08	1,423.40	1.55% #
FTSE/Χ.Α.-Χ.Α.Κ. Τραπεζικός Δείκτης Συνολ. Αποδ.	301.94 ☒	302.08	-0.14	-0.05%			283.07	348.74	-12.25% ☒
Ελληνικός Δείκτης Mid & Small Cap	1,192.91 #	1,184.97	7.94	0.67%	1,184.97	1,198.13	1,110.37	1,232.15	-0.80% ☒
FTSE/Χ.Α. Τράπεζες	455.44 ☒	455.65	-0.21	-0.05%	453.96	465.26	405.46	538.45	-12.24% ☒
FTSE/Χ.Α. Ασφάλειες	1,989.14 #	1,985.16	3.98	0.20%	1,977.18	1,989.14	1,909.42	2,032.99	4.18% #
FTSE/Χ.Α. Χρηματοοικονομικές Υπηρεσίες	719.33 #	710.83	8.50	1.20%	708.95	721.11	679.98	832.38	-5.84% ☒
FTSE/Χ.Α. Βιομηχανικά Προϊόντα & Υπηρεσίες	3,045.98 #	3,033.20	12.78	0.42%	3,033.20	3,092.26	2,762.19	3,213.56	3.85% #
FTSE/Χ.Α. Εμπόριο	48.72 #	48.41	0.31	0.64%	48.27	49.09	46.54	51.40	-1.71% ☒
FTSE/Χ.Α. Ακίνητης Περιουσίας	4,481.63 #	4,470.02	11.61	0.26%	4,458.35	4,565.44	4,187.35	4,969.83	-7.12% ☒
FTSE/Χ.Α. Καταναλωτικά Προϊόντα & Υπηρεσίες	7,126.10 ☒	7,176.20	-50.10	-0.70%	7,126.10	7,240.55	6,939.31	7,866.12	-8.43% ☒
FTSE/Χ.Α. Τρόφιμα & Ποτά	9,843.05 ☒	9,855.78	-12.73	-0.13%	9,842.34	10,018.13	9,045.03	10,296.24	-0.43% ☒
FTSE/Χ.Α. Πρώτες Ύλες	6,288.69 #	6,186.10	102.59	1.66%	6,186.10	6,312.78	5,233.31	6,317.76	2.19% #
FTSE/Χ.Α. Κατασκευές & Υλικά	2,711.44 ☒	2,717.93	-6.49	-0.24%	2,707.72	2,750.53	2,565.75	2,847.56	-1.80% ☒
FTSE/Χ.Α. Ενέργεια	2,887.06 #	2,886.74	0.32	0.01%	2,879.74	2,936.30	2,835.10	3,359.24	-2.62% ☒
FTSE/Χ.Α. Ταξίδια & Αναψυχή	1,665.74 #	1,624.14	41.60	2.56%	1,624.14	1,673.59	1,540.34	1,784.66	-3.85% ☒
FTSE/Χ.Α. Τεχνολογία	1,102.45 #	1,098.92	3.53	0.32%	1,091.44	1,108.06	1,043.00	1,167.75	0.93% #
FTSE/Χ.Α. Τηλεπικοινωνίες	3,350.17 ☒	3,355.00	-4.83	-0.14%	3,350.11	3,427.01	3,294.37	3,734.35	-8.08% ☒
FTSE/Χ.Α. Υπηρεσίες Κοινής Ωφέλειας	4,718.76 ☒	4,746.62	-27.86	-0.59%	4,659.74	4,838.11	4,264.97	5,079.15	2.52% #
FTSE/Χ.Α. Υγεία	457.19 #	422.20	34.99	8.29%	422.20	464.19	396.54	475.85	3.16% #
Δείκτης Όλων των Μετοχών Χ.Α.	183.32 #	182.99	0.32	0.18%	183.32	183.32	175.88	190.40	-2.26% ☒
Ελληνικός Δείκτης Εταιρικών Ομολόγων	124.22 ☒	124.22	0.00	0.00%			122.29	124.22	1.77% #
Ελληνικός Δείκτης Τιμών Εταιρικών Ομολόγων	95.06 ☒	95.07	-0.01	-0.01%			93.98	95.07	1.30% #

Σημείωση 1: Το κλείσιμο των Δεικτών FTSE/Med 100, Ελληνικός Δείκτης Εταιρικών Ομολόγων και, Ελληνικός Δείκτης Τιμών Εταιρικών Ομολόγων αφορούν την συνεδρίαση της 22/02/2021.

Σημείωση 2: Ο Ελληνικός Δείκτης Mid & Small Cap είναι Customized δείκτης υπολογιζόμενος από το Χρηματιστήριο Αθηνών.

Αναλυτικά Στοιχεία Συναλλαγών Αγοράς Χρεογράφων

	Όλα τα Χρεόγραφα	Κύρια Αγορά	Επιτήρηση	Διαπραγματεύσιμα Αμοιβαία Κεφάλαια
Σύνολα	124	108	15	1
Ανοδικές / Καθοδικές / Σταθερές:	54 / 45 / 25	50 / 42 / 16	3 / 3 / 9	1 / 0 / 0
Κεφαλαιοποίηση Χ.Α. (εκατ €) **	52,236.41	51,905.53	330.88	
Μέση Ημερήσια Αξία Συν/γών (χιλ. €)	59,852.89	59,789.35	108.27	18.68
Αξία Συναλλαγών	55,129.97	55,098.06	30.47	1.44
Κύριος Πίνακας:	47,734.08	47,702.17	30.47	1.44
Προσυμφωνημένων Συναλλαγών 6_1_2_3:	7,395.89	7,395.89	0.00	0.00
Πίνακας Εκποιήσεων:	0.00	0.00	0.00	0.00
Πίνακας Ειδικών Όρων:	0.00	0.00	0.00	0.00
Μέσος Ημερήσιος Όγκος Συναλλαγών	29,390,007	28,835,274	609,412	1,011
Όγκος Συναλλαγών	22,258,581	22,036,832	221,671	78
Κύριος Πίνακας:	20,215,975	19,994,226	221,671	78
Προσυμφωνημένων Συναλλαγών 6_1_2_3:	2,042,606	2,042,606	0	0
Πίνακας Εκποιήσεων:	0	0	0	0
Πίνακας Ειδικών Όρων:	0	0	0	0
Μέσο Ημερήσιο Πλήθος Πράξεων	30,688	30,466	220	3
Αριθμός Πράξεων	30,501	30,398	101	2
Κύριος Πίνακας:	30,489	30,386	101	2
Προσυμφωνημένων Συναλλαγών 6_1_2_3:	12	12	0	0
Πίνακας Εκποιήσεων:	0	0	0	0
Πίνακας Ειδικών Όρων:	0	0	0	0

Στοιχεία Συναλλαγών Κλάδων Χρηματιστηρίου Αθηνών & Χρηματοοικονομικών Προϊόντων (Δ.Α.Κ.)

Κωδικός	Κλάδοι	Ανοδικές / Καθοδικές / Σταθερές	Αριθμός Πράξεων	Όγκος Συναλλαγών	Αξία Συναλλαγών	% στη Συνολική Αξία
12000	- Χρηματοοικονομικά Προϊόντα	1 / 0 / 0	2	78	1,436.40	0.00%
3510	- Ακίνητη Περιουσία	2 / 3 / 3	349	70,147	355,041.86	0.64%
3030	- Ασφάλειες	1 / 1 / 0	43	10,290	43,210.31	0.08%
5020	- Βιομηχανικά Προϊόντα & Υπηρεσίες	9 / 3 / 4	1,710	500,337	2,444,001.95	4.43%
4040	- Εμπόριο	5 / 1 / 0	337	59,552	208,309.56	0.38%
6010	- Ενέργεια	3 / 1 / 0	981	276,118	2,869,263.40	5.20%
4020	- Καταναλωτικά Προϊόντα & Υπηρεσίες	2 / 4 / 1	1,599	376,440	3,234,501.34	5.87%
5010	- Κατασκευές & Υλικά Κατασκευών	2 / 7 / 3	1,240	367,011	1,151,685.65	2.09%
4030	- Μέσα Ενήμερωσης	1 / 0 / 0	31	14,761	3,882.98	0.01%
4520	- Προσωπική Φροντίδα, Φάρμακα & Παντοπωλεία	2 / 1 / 0	123	44,501	259,220.34	0.47%
5510	- Πρώτες Ύλες	9 / 4 / 4	725	266,203	790,326.48	1.43%
4050	- Ταξίδια και Αναψυχή	4 / 1 / 2	6,754	1,668,549	14,742,818.36	26.74%
1010	- Τεχνολογία	3 / 5 / 1	243	46,722	165,997.26	0.30%
1510	- Τηλεπικοινωνίες	2 / 2 / 1	2,104	566,145	5,037,687.25	9.14%
3010	- Τράπεζες	2 / 3 / 1	9,318	16,146,386	13,758,866.69	24.96%
4510	- Τρόφιμα, Ποτά & Καπνοβιομηχανίες	3 / 2 / 3	207	65,142	1,310,011.32	2.38%
2010	- Υγεία	1 / 2 / 1	39	6,125	7,977.58	0.01%
6510	- Υπηρεσίες Κοινής Ωφέλειας	1 / 3 / 1	4,376	1,061,370	8,439,825.65	15.31%
3020	- Χρηματοοικονομικές Υπηρεσίες	1 / 2 / 0	320	712,704	305,903.75	0.55%

Οι 10 Μετοχές με τη μεγαλύτερη Άνοδο & Πτώση

Κύρια Αγορά

Μετοχές με τη μεγαλύτερη Θετική μεταβολή τιμής	Τιμή κλεισ.	Μεταβ.	Μετοχές με τη μεγαλύτερη Αρνητική μεταβολή τιμής	Τιμή κλεισ.	Μεταβ.
ΑΕΡΟΠΟΡΙΑ ΑΙΓΑΙΟΥ (ΚΟ)	4.945	14.73% #	ΔΡΟΜΕΑΣ (ΚΟ)	0.416	-5.02% α
ΠΛΑΣΤΙΚΑ ΘΡΑΚΗΣ (ΚΟ)	3.965	3.25% #	ΙΝΤΕΑΛ ΟΜΙΛΟΣ (ΚΟ)	2.46	-3.15% α
ΤΕΧΝΙΚΗ ΟΛΥΜΠΙΑΚΗ (ΚΟ)	1.398	2.49% #	ΔΕΗ (ΚΟ)	8.585	-1.94% α
ΙΝΤΡΑΚΑΤ (ΚΟ)	1.335	1.91% #	ΕΚΤΕΡ (ΚΟ)	0.805	-1.83% α
ΟΠΑΠ (ΚΟ)	10.53	1.84% #	PROFILE (ΚΟ)	4.94	-1.59% α
ΝΙΟΗΛCO SA/ΝV (ΚΑ)	3.85	1.72% #	ΑΛΡΗΑ ΒΑΝΚ (ΚΟ)	0.7718	-1.58% α
ΚΡΙ - ΚΡΙ (ΚΟ)	7.18	1.70% #	ΙΝΤΕΡΛΑΪΦ (ΚΟ)	3.14	-1.26% α
ΤΕΡΝΑ ΕΝΕΡΓΕΙΑΚΗ (ΚΟ)	12.4	1.64% #	ΕΛΛΑΔΟΣ ΤΡΑΠΕΖΑ (ΚΟ)	15.32	-1.16% α
ΕΝΤΕΡΣΟΦΤ (ΚΟ)	2.58	1.58% #	ΠΕΤΡΟΠΟΥΛΟΣ ΠΕΤΡΟΣ (ΚΟ)	5.45	-0.91% α
ΠΕΙΡΑΙΩΣ FINANCIAL HOLD (ΚΟ)	0.7574	1.53% #	ΕΛΛΑΚΤΩΡ (ΚΟ)	1.38	-0.86% α

Μετοχές με τη μεγαλύτερη Αξία Συναλλαγών	Αξία (χιλ. €)	Μεταβ.	Μετοχές με το μεγαλύτερο Όγκο Συναλλαγών	Όγκος	Μεταβ.
ΟΠΑΠ (ΚΟ)	13,032.28	1.84% #	ΑΛΡΗΑ ΒΑΝΚ (ΚΟ)	6,680,267	-1.58% α
ΔΕΗ (ΚΟ)	5,436.02	-1.94% α	ΕΥΡΟΒΑΝΚ HOLDINGS (ΚΟ)	6,081,339	1.44% #
ΑΛΡΗΑ ΒΑΝΚ (ΚΟ)	5,230.45	-1.58% α	ΕΘΝΙΚΗ ΤΡΑΠΕΖΑ (ΚΟ)	1,912,740	-0.77% α
ΟΤΕ (ΚΟ)	4,900.12	-0.16% α	ΟΠΑΠ (ΚΟ)	1,237,863	1.84% #
ΕΘΝΙΚΗ ΤΡΑΠΕΖΑ (ΚΟ)	3,982.65	-0.77% α	ΠΕΙΡΑΙΩΣ FINANCIAL HOLD (ΚΟ)	1,117,751	1.53% #
ΕΥΡΟΒΑΝΚ HOLDINGS (ΚΟ)	3,516.14	1.44% #	MARFIN INVESTMENT GROUP (ΚΟ)	634,434	-0.61% α
JUMBO (ΚΟ)	2,923.60	-0.77% α	ΔΕΗ (ΚΟ)	628,560	-1.94% α
ΜΟΤΟΡ ΟΪΛ (ΚΟ)	2,699.91	0.09% #	ΟΤΕ (ΚΟ)	401,695	-0.16% α
ΤΕΡΝΑ ΕΝΕΡΓΕΙΑΚΗ (ΚΟ)	2,269.02	1.64% #	ΑΕΡΟΠΟΡΙΑ ΑΙΓΑΙΟΥ (ΚΟ)	354,757	14.73% #
ΜΥΤΙΛΗΝΑΙΟΣ (ΚΟ)	1,770.39	0.24% #	ΑΤΤΙCΑ ΒΑΝΚ Α.Τ.Ε. (ΚΟ)	347,208	0.00% -

Σημείωση: Απεικονίζονται οι Μετοχές που δεν ανήκουν στις Κατηγορίες Χαμηλής Διασποράς και Επιτήρησης και πραγματοποιήσαν κατά τη διάρκεια της συνεδρίασης Αξία Συναλλαγών μεγαλύτερη από 10,000 Ευρώ.

Αναλυτικά Στοιχεία Συναλλαγών Αγοράς Παραγώγων

	Αριθμός Πράξεων	Όγκος	Ανοικτές θέσεις
Σ.Μ.Ε. σε Δείκτες	143	515	5,254
FTSE/X.A. Large Cap	143	515	5,254
Σ.Μ.Ε. σε Μετοχές	1,713	22,974	344,150
ΑΔΜΗΕ ΣΥΜΜΕΤΟΧΩΝ Α.Ε. (ΚΟ)	34	337	7,450
ALPHA BANK (ΚΟ)	292	8,232	84,365
ΑΤΤΙΚΑ BANK Α.Τ.Ε. (ΚΟ)	0	0	270
COCA-COLA HBC AG (ΚΟ)	3	7	162
CENERGY HOLDINGS (ΚΑ)	52	229	6,263
ΕΛΛΑΚΤΩΡ (ΚΟ)	18	118	4,976
EUROBANK HOLDINGS (ΚΟ)	106	3,584	44,820
ΕΥΔΑΠ (ΚΟ)	2	10	271
FOURLIS ΣΥΜΜΕΤΟΧΩΝ (ΚΟ)	6	7	547
ΓΕΚ ΤΕΡΝΑ (ΚΟ)	48	338	6,324
ΕΛΛΗΝ. ΧΡΗΜΑΤΙΣΤΗΡΙΑ-Χ.Α. (ΚΟ)	13	54	2,159
ΕΛΛΗΝΙΚΑ ΠΕΤΡΕΛΑΙΑ (ΚΟ)	17	52	2,114
INTRACOM HOLDINGS (ΚΟ)	7	142	1,728
JUMBO (ΚΟ)	23	44	1,322
LAMDA DEVELOPMENT(ΚΟ)	2	10	1,745
MARFIN INVESTMENT GROUP (ΚΟ)	7	346	52,010
ΜΟΤΟΡ ΟΪΛ (ΚΟ)	25	87	2,815
ΜΥΤΙΛΗΝΑΙΟΣ (ΚΟ)	68	279	6,170
ΕΘΝΙΚΗ ΤΡΑΠΕΖΑ (ΚΟ)	197	3,450	27,274
ΟΠΑΠ (ΚΟ)	34	125	2,178
ΟΤΕ (ΚΟ)	71	357	8,095
ΟΛΠ (ΚΟ)	0	0	332
ΠΕΙΡΑΙΩΣ FINANCIAL HOLD (ΚΟ)	115	2,158	62,300
ΔΕΗ (ΚΟ)	466	2,728	12,255
ΤΕΡΝΑ ΕΝΕΡΓΕΙΑΚΗ (ΚΟ)	44	133	1,191
TITAN CEMENT (ΚΑ)	2	6	788
VIOHALCO SA/NV (ΚΑ)	61	141	4,226
Δικαιώματα σε Δείκτες	17	194	881
FTSE/X.A. Large Cap	17	194	881
Δικαιώματα σε Μετοχές	13	140	1,355
ALPHA BANK (ΚΟ)	0	0	36
ΕΘΝΙΚΗ ΤΡΑΠΕΖΑ (ΚΟ)	0	0	523
ΟΠΑΠ (ΚΟ)	0	0	20
ΟΤΕ (ΚΟ)	0	0	255
ΠΕΙΡΑΙΩΣ FINANCIAL HOLD (ΚΟ)	0	0	242
ΔΕΗ (ΚΟ)	13	140	279
Συνολική Δραστηριότητα	1,886	23,823	351,640

Πληθος Χρεογράφων	Ονομ. Αξία	Μερίσματα [1]			Ημερ. Τελευτ. Αποκοπής		Σημ. Χρεόγραφα	Τιμή κλεισίματος	% μεταβ.	Προηγ. Κλείσιμο-ημ/νία	Άνοιγμα	Κατωτ Τιμή	Ανωτ Τιμή	Τελ Σταθμ Τιμή	Τελευταία ζήτηση [7]	Τελευταία προσφορά [7]	Ρ/Ε μετά φ. Χρήσιμ	Όγκος	Πράξεις	Αξία Συναλλαγών[8]	Χ.Α. Εταιρείας (χιλ. €) [3,5]	Χαμηλό έτους	Υψηλό έτους	Κλάδος [4]		
		2018	2019	2020	Μέρισμα [2]	Δικαίωμα																				
24,319,250	0.300	---	---	---	09/07/2002	04/07/2007	5165	0.24	---	0.24	23/02/2021	0.24	0.24	0.24	0.24	1000@0.200	535@0.230	---	---	1,580	2	379.20	5,836.62	0.192	0.25	50101010
13,582,223	1.35	---	---	---	24/06/2008	02/02/2016	4887	0.77	0.65	0.765	23/02/2021	0.77	0.77	0.77	0.77	310@0.705	100@0.765	---	---	400	2	308.00	10,458.31	0.59	0.77	55102010
766,000	1.00	---	---	---	01/07/2004	11/12/2012	5193	7	---	7	23/02/2021	---	---	---	---	100@6.75	44.23	2019	---	---	---	5,795.65	7	7	55101020	
245,000	1.00	---	---	---	19/07/2010	11/12/2012	5194	1.77	5.99	1.67	23/02/2021	1.77	1.77	1.77	1.77	167@1.77	60@2.00	11.18	2019	309	3	546.93	5,795.65	1.41	2.8	55101020

Κατάσταση σε Αναστολή

5,867,311	0.300	---	---	---	11/08/2010	28/04/2017	5243	0.11	---	0.11	30/06/2020	---	---	---	---	---	---	---	---	---	---	645.40	0.11	0.11	50205010
21,820,410	0.800	---	---	---	22/05/2008	02/08/2011	5174	0.448	---	0.448	30/04/2018	---	---	---	---	---	---	---	---	---	---	9,775.54	0.448	0.448	20101010
66,948,210	0.300	---	---	---	22/09/2015	22/09/2015	5179	4.8	---	4.8	24/05/2018	---	---	---	---	---	---	---	---	---	---	321,351.41	4.8	4.8	40401030
12,417,000	0.310	0.0205	---	---	27/08/2019	28/08/2017	5233	0.57	---	0.57	12/05/2020	---	---	---	---	---	---	---	---	---	---	7,077.69	0.57	0.57	10101015
33,301,715	0.320	---	---	---	27/06/2003	08/07/2009	5241	0.035	---	0.035	25/06/2020	---	---	---	---	---	---	---	---	---	---	1,165.56	0.035	0.035	50101010
77,126,446	0.340	---	---	---	23/05/2005	18/08/2011	5206	0.0125	---	0.0125	30/04/2019	---	---	---	---	---	---	---	---	---	---	964.08	0.0125	0.0125	40202020
7,085,888	1.59	---	---	---	02/07/1996	06/09/2010	5216	2.6	---	2.6	30/09/2019	---	---	---	---	---	---	---	---	---	---	18,423.31	2.6	2.6	35101010
25,179,640	0.600	---	---	---	08/08/1994	19/09/2000	5191	0.026	---	0.026	01/10/2018	---	---	---	---	---	---	---	---	---	---	742.45	0.026	0.026	45101015
1,540,000	0.600	---	---	---	08/08/1994	19/09/2000	5192	0.057	---	0.057	01/10/2018	---	---	---	---	---	---	---	---	---	---	742.45	0.057	0.057	45101015
31,543,600	0.420	---	---	---	19/07/2010	19/12/2018	5205	1.085	---	1.085	30/04/2019	---	---	---	---	---	---	---	---	---	---	34,224.81	1.085	1.085	45102020
23,935,280	0.300	---	---	---	29/06/2009	13/06/2000	5153	0.107	---	0.107	02/10/2017	---	---	---	---	---	---	---	---	---	---	2,561.07	0.107	0.107	40301030
23,463,874	0.800	---	---	---	23/05/2003	21/12/1999	4918	0.125	---	0.125	30/08/2012	---	---	---	---	---	---	---	---	---	---	2,932.98	0.125	0.125	50206030

Σημειώσεις Χρεογράφων

Κωδικός	Κείμενο σημείωσης
()	- Προσαρμοσμένα Μέρισματα λόγω διανομής Δωρεάν μετοχών.
*	- Τελευταία προσαρμοσμένη τιμή κλεισίματος.
[1]	- Καθαρά μερίσματα.
[2]	- Στη στήλη "Ημερ. Αποκοπής τελευταίου δικαιώματος" αναφέρεται η Ημερομηνία εισαγωγής για Νέες Εταιρείες.
[3]	- Η Χρηματιστηριακή αξία αναφέρεται στο σύνολο των μετοχών
[4]	- Η κωδικοποίηση των Κλάδων Οικονομικής Δραστηριότητας του Χ.Α. παρουσιάζονται στο Παράρτημα Α
[5]	- Η Χρηματιστηριακή Αξία αναφέρεται στο σύνολο των κατηγοριών μετοχών (εφόσον έχουν εισαχθεί περισσότερες της μιας κατηγορίες) και δεν αναφέρεται σε επιμέρους κατηγορίες μετοχών μιας εταιρείας.
[6]	- P/E μεγαλύτερο του 100
[7]	- Τελευταία εικόνα του Βιβλίου Εντολών πριν το τέλος της συνεδρίασης
[8]	- Στην Αξία Συναλλαγών των Μετοχών περιλαμβάνονται όλοι οι τύποι Πακέτων
4750	- Μεταφορά στην Κατηγορία Επιτήρησης από 8/4/2011.
4887	- Μεταφορά στην Κατηγορία Επιτήρησης από 10/4/2012.
4912	- Μεταφορά στην κατηγορία Επιτήρησης από 31/7/2012.
4918	- Αναστολή διαπραγμάτευσης από 31/8/2012.
4955	- Μεταφορά στην Επιτήρηση από 5/4/2013.
4957	- Μεταφορά στην Επιτήρηση από 5/4/2013.
4958	- Μεταφορά στην Επιτήρηση από 5/4/2013.
4959	- Μεταφορά στην Επιτήρηση από 5/4/2013.
5093	- Μεταφορά στην Κατηγορία Επιτήρησης από 8/4/2015.
5112	- Μεταφορά στην Κατηγορία Επιτήρησης από 15/04/2016.
5115	- Μεταφορά στην Κατηγορία Επιτήρησης από 15/04/2016.
5141	- Μεταφορά στην Κατηγορία Επιτήρησης από 10/05/2017.
5153	- Αναστολή διαπραγμάτευσης από 03/10/2017.
5160	- Μεταφορά στην Κατηγορία Επιτήρησης από 15/04/2016.
5162	- Μεταφορά στην Κατηγορία Επιτήρησης από 21/12/2009.
5165	- Μεταφορά στην Κατηγορία Επιτήρησης από 15/02/2018.
5174	- Αναστολή διαπραγμάτευσης από 02/05/2018.
5178	- Μεταφορά στην Κατηγορία Επιτήρησης από 11/05/2018.
5179	- Αναστολή διαπραγμάτευσης από 25/05/2018.
5190	- Μεταφορά στην Κατηγορία Επιτήρησης από 10/04/2012.
5191	- Αναστολή διαπραγμάτευσης από 02/10/2018.
5192	- Αναστολή διαπραγμάτευσης από 02/10/2018.
5193	- Μεταφορά στην κατηγορία Επιτήρησης από 25/10/2018.
5194	- Μεταφορά στην κατηγορία Επιτήρησης από 25/10/2018.
5197	- Μεταφορά στην κατηγορία Επιτήρησης από 07/11/2018.
5205	- Αναστολή διαπραγμάτευσης από 02/05/2019.
5206	- Αναστολή διαπραγμάτευσης από 02/05/2019.
5216	- Αναστολή διαπραγμάτευσης από 01/10/2019.
5232	- Μεταφορά στην Κατηγορία Επιτήρησης από 08/04/2011.
5233	- Αναστολή διαπραγμάτευσης από 13/05/2020.
5241	- Αναστολή διαπραγμάτευσης από 26/06/2020
5243	- Αναστολή διαπραγμάτευσης από 01/07/2020.
5245	- Μεταφορά στη Κατηγορία Επιτήρησης από 09/07/2020.
5246	- Μεταφορά στην κατηγορία Επιτήρησης από 09/07/2020.
5248	- Μεταφορά στην κατηγορία Επιτήρησης από 06/09/2011.
5251	- Μεταφορά στην κατηγορία Επιτήρησης από τις 25/11/2011.

Στοιχεία Συναλλαγών Πακέτων

Χρεόγραφο	Όγκος πακέτου	Τιμή πακέτου	Αξία πακέτου	Ωρα έγκρισης	Σημείωση
ΟΤΕ (ΚΟ)	25,111	12.27	308,111.97	11:02:43	20
ΤΕΡΝΑ ΕΝΕΡΓΕΙΑΚΗ (ΚΟ)	25,000	12.36	309,000.00	11:33:45	20
ΟΠΑΠ (ΚΟ)	37,375	10.45	390,535.11	11:47:44	14
ΜΟΤΟΡ ΟΪΛ (ΚΟ)	50,000	11.42	571,000.00	12:29:02	20
ΕΘΝΙΚΗ ΤΡΑΠΕΖΑ (ΚΟ)	436,000	2.09	910,368.00	13:45:25	20
ΟΠΑΠ (ΚΟ)	144,359	10.54	1,521,543.86	15:05:02	20
ALPHA BANK (ΚΟ)	1,100,000	0.780	858,000.00	15:25:20	20
ΟΠΑΠ (ΚΟ)	55,000	10.53	579,150.00	16:00:00	20
ΔΕΗ (ΚΟ)	399	8.75	3,491.25	16:12:36	18
JUMBO (ΚΟ)	50,000	13.00	650,000.00	16:37:41	20
ΟΠΑΠ (ΚΟ)	69,362	10.52	729,688.24	16:50:09	20
ΜΟΤΟΡ ΟΪΛ (ΚΟ)	50,000	11.30	565,000.00	16:56:41	20

Σημειώσεις πακέτων

- 9 - Μέθοδος 6-1 / Ειδική Χρέωση
- 10 - Μέθοδος 6-1 / Ειδική Χρέωση, Αυθημερόν Διακανονισμός
- 14 - Μέθοδος 6-3 / Πακέτο Αποκατάστασης, Ατελής αγορά και Πώληση
- 18 - Μέθοδος 6-2 / SPOT 1
- 19 - Μέθοδος 6-2 / SPOT 2
- 20 - Μέθοδος 6-1 και Μέθοδος 6-1 Αυθημερόν Διακανονισμός
- 21 - Άλλη Προσυμφωνημένη

Στοιχεία Συναλλαγών Δικαιωμάτων

Ημερ. αποκοπής	Έναρξη εξάσκησης	Λήξη εξάσκησης	Λήξη διαπραγμάτευσης	Δικαιώματα	Κατωτ Τιμή	Ανωτ Τιμή	Τιμή κλεισ.	Τελευταία ζήτηση	Τελευταία προσφορά	Όγκος	Πράξεις	Αξία Συναλλαγών
----------------	------------------	----------------	----------------------	------------	------------	-----------	-------------	------------------	--------------------	-------	---------	-----------------

Δεν υπάρχουν Συναλλαγές Δικαιωμάτων.

Στοιχεία Συναλλαγών Εκποιήσεων

Χρεόγραφα	Τύπος Χρεογράφου	Όγκος Συναλλαγών	Αριθμός Πράξεων	Αξία Συναλλαγών	Σημείωση
-----------	------------------	------------------	-----------------	-----------------	----------

Δεν πραγματοποιήθηκαν Εκποιήσεις Μετοχών.

Σημειώσεις Εκποιήσεων

- 1 - Κανονική Εκποίηση.
- 2 - Εκποίηση Ενσώματων Ονομαστικών Μετοχών.
- 3 - Εκποίηση Αδιάθετων Κλασματικών Υπολοίπων.

Στοιχεία Συναλλαγών Εκποιήσεων Ενσώματων Ονομαστικών Μετοχών

Χρεόγραφα	Ημερ/νία έναρξης	Ημερ/νία λήξης	Αρχικό πλήθος	Διαθέσιμο πλήθος	Ημερομηνία	Μέση τιμή (ημέρας)	Μέση τιμή (περιόδου)	Αριθμός Πράξεων	Όγκος Συναλλαγών	Αξία Συναλλαγών
-----------	------------------	----------------	---------------	------------------	------------	--------------------	----------------------	-----------------	------------------	-----------------

Δεν πραγματοποιήθηκαν Εκποιήσεις Ενσώματων Ονομαστικών Μετοχών.

Σημειώσεις Εκποιήσεων

Σύμφωνα με την Απόφαση 1/380/04.05.2006 της Επιτροπής Κεφαλαιαγοράς εκποιούνται μέσω του Χρηματιστηρίου Αθηνών με επιμέλεια της εκδότριας εταιρείας, οι ενσώματες ονομαστικές μετοχές που δεν έχουν κατατεθεί στην εκδότρια προς αποϋλοποίηση. Η εκποίηση διενεργείται σύμφωνα με τον τρόπο που ορίζεται στο άρθρο 99Α του Κανονισμού του Χρηματιστηρίου Αθηνών.

Στοιχεία Ενεργητικού Διαπραγματεύσιμων Αμοιβαίων Κεφαλαίων (Δ.Α.Κ.)

	Ημερομηνία συναλλαγών	Δημιουργία / Εξαγορά	Αριθ. Μερ. (T-1)	Νέα Μερ. (T-1)	Εξαγορασθ. Μερ. (T-1)	Μερίδια (T) [1]	Αξία Ενεργητικού [2]	Καθαρή Τιμή	Μέρισμα /Μερίδιο	Ημερ. Αποκοπής
ALPHA ETF FTSE Athex Large Cap	24/02/2021	5,000	853,597	---	---	853,597	15,741,160.00	18.4410	0.81	01/07/2020

Σημειώσεις Δ.Α.Κ.

[1] - Αριθμ. μεριδίων (T) = Αριθμ. μεριδίων (T-1) + Νεοεκδιθέντα μερίδια (T-1) - Εξαγορασθέντα μερίδια (T-1)

[2] - Περιλαμβάνονται και τα μερίδια που δημιουργήθηκαν / εξαγοράσθηκαν την ημέρα T-1.

Περιγραφή	Στοιχεία
Όνομασία Δ.Α.Κ.	ALPHA ETF FTSE Athex Large Cap
Σύμβολο Δ.Α.Κ. (GR)	ΑΔΑΚ
Σύμβολο Δ.Α.Κ. (EN)	AETF
ISIN Δ.Α.Κ.	GRF000153004
Κατηγορία Διαπραγμάτευσης	Διαπραγματέωσιμα Αμοιβαία Κεφάλαια (Δ.Α.Κ.)
Τύπος Δ.Α.Κ.	Μετοχών
Τρόπος διαχείρισης	Παθητικός
Επενδυτική Στρατηγική	Σκοπός της επενδυτικής πολιτικής του Αμοιβαίου Κεφαλαίου είναι η αναπαραγωγή της αποδόσεως του Δείκτη FTSE/X.A. Large Cap του Χρηματιστηρίου Αθηνών σε όρους Ευρώ, ακολουθώντας πλήρως και πανομοιότυπως τη σύνθεση του υποκείμενου Δείκτη.
Εκδότης	ΑΛΦΑ ASSET MANAGEMENT Α.Ε.Δ.Α.Κ.
Εταιρεία Διαχείρισης	ΑΛΦΑ ASSET MANAGEMENT Α.Ε.Δ.Α.Κ.
Ειδικοί Διαπραγματευτές	ΑΛΦΑ FINANCE Α.Χ.Ε.Π.Ε.Υ. , ΕΘΝΙΚΗ ΧΡΗΜΑΤΙΣΤΗΡΙΑΚΗ Α.Χ.Ε.Π.Ε.Υ.
Θεματοφύλακας	ΑΛΦΑ ΤΡΑΠΕΖΑ Α.Ε.
Σύμβολο Δείκτη (GR)	FTSE
Σύμβολο Δείκτη (EN)	FTSE
Όνομασία Δείκτη	FTSE/X.A. Large Cap
ISIN Δείκτη	GRI99201A006
Κλάσμα Δείκτη [1]	1/100
Αρχική Τιμή Μεριδίου	21.76
Συνολικός Αριθμός Μεριδίων [2]	853,597
Ημερομηνία πρώτης Έκδοσης	14/01/2008
Ημερομηνία έναρξης Διαπραγμάτευσης	24/01/2008
Νόμισμα Διαπραγμάτευσης	ΕΥΡΩ
Νόμισμα Ενεργητικού	ΕΥΡΩ
Αρχική Αξία Ενεργητικού [3]	3,000,000.00
Αριθμ. Μεριδίων για Δημιουργία-Εξαγορά [4]	5,000
Αμοιβή Διαχείρισης	0.375

Σημειώσεις Δ.Α.Κ.

[1] - Το κλάσμα της τιμής του δείκτη που αποτελεί η τιμή της πρώτης έκδοσης

[2] - Ο αριθμός μεριδίων που διαπραγματεύθηκαν στο Χρηματιστήριο την ημέρα T

[3] - Η αξία του ενεργητικού κατά την έκδοση

[4] - Ο αριθμός μεριδίων που απαιτείται κατά τη διαδικασία δημιουργίας εξαγοράς

ΑΝΑΚΟΙΝΩΣΕΙΣ

ΓΝΩΣΤΟΠΟΙΗΣΕΙΣ ΕΤΑΙΡΕΙΩΝ

From: FORTHNET A.E.
Posted At: 23 February 2021 17:39
Conversation: ΑΝΑΚΟΙΝΩΣΗ ΜΟΔ - 23η περίοδος μετατροπής
Posted To: DOLAnnouncements

Subject: ΑΝΑΚΟΙΝΩΣΗ ΜΟΔ - 23η περίοδος μετατροπής

Δείτε την ανακοίνωση.

[Ανακοίνωση](#)

From: ΕΥΡΩΠΑΪΚΗ ΠΙΣΤΗ Α.Ε.Γ.Α.
Posted At: 23 February 2021 17:40
Conversation: ΑΝΑΚΟΙΝΩΣΗ ΡΥΘΜΙΖΟΜΕΝΗΣ ΠΛΗΡΟΦΟΡΙΑΣ ΤΟΥ Ν.
3556/2007: Γνωστοποίηση συναλλαγών
Posted To: DOLAnnouncements

Subject: ΑΝΑΚΟΙΝΩΣΗ ΡΥΘΜΙΖΟΜΕΝΗΣ ΠΛΗΡΟΦΟΡΙΑΣ ΤΟΥ Ν.
3556/2007: Γνωστοποίηση συναλλαγών

Η ΕΥΡΩΠΑΪΚΗ ΠΙΣΤΗ Α.Ε.Γ.Α. (η Εταιρία) ανακοινώνει, σύμφωνα με τις διατάξεις των Ν. 3556/2007, Ν.3340/2005, την απόφαση 1/434/03.07.2007, την εγκύκλιο 33, την απόφαση 3/347/12.07.2005 της Επιτροπής Κεφαλαιαγοράς καθώς και τις διατάξεις του Κανονισμού (ΕΕ) 596/2014 του Ευρωπαϊκού Κοινοβουλίου και του Συμβουλίου, ότι η κυρία Αγγέλα Ευθύμογλου, πρόσωπο συνδεδεμένο κατά την έννοια του Νόμου 3340/2005 με τον Αντιπρόεδρο του Διοικητικού Συμβουλίου της Εταιρίας, κύριο Στέφανο Βερζοβίτη, προέβη στις 23/02/2021 σε πώληση 5.000 Κοινών ονομαστικών μετοχών της Εταιρίας, συνολικής αξίας 25.240 ευρώ. Μετά την παραπάνω μεταβίβαση το σύνολο των μετοχών της Ευρωπαϊκή Πίστη ΑΕΓΑ που κατέχει η κυρία Ευθύμογλου, ανέρχεται σε 132.000 μετοχές.

From: ΕΥΡΩΠΑΪΚΗ ΠΙΣΤΗ Α.Ε.Γ.Α.
Posted At: 23 February 2021 17:41
Conversation: ΑΝΑΚΟΙΝΩΣΗ ΡΥΘΜΙΖΟΜΕΝΗΣ ΠΛΗΡΟΦΟΡΙΑΣ ΤΟΥ Ν.
3556/2007: Γνωστοποίηση συναλλαγών
Posted To: DOLAnnouncements
Subject: ΑΝΑΚΟΙΝΩΣΗ ΡΥΘΜΙΖΟΜΕΝΗΣ ΠΛΗΡΟΦΟΡΙΑΣ ΤΟΥ Ν.
3556/2007: Γνωστοποίηση συναλλαγών

Η ΕΥΡΩΠΑΪΚΗ ΠΙΣΤΗ Α.Ε.Γ.Α. (η Εταιρία) ανακοινώνει, σύμφωνα με τις διατάξεις των Ν. 3556/2007, Ν.3340/2005, την απόφαση 1/434/03.07.2007, την εγκύκλιο 33, την απόφαση 3/347/12.07.2005 της Επιτροπής Κεφαλαιαγοράς καθώς και τις διατάξεις του Κανονισμού (ΕΕ) 596/2014 του Ευρωπαϊκού Κοινοβουλίου και του Συμβουλίου, ότι ο κύριος Βερζοβίτης Στέφανος, Γενικός Διευθυντής Οικονομικών και Διοικητικών Υπηρεσιών – Αντιπρόεδρος του Δ.Σ. της Εταιρίας, προέβη στις 23/02/2021 σε πώληση 5.000 Κοινών ονομαστικών μετοχών της Εταιρίας, συνολικής αξίας 25.240 ευρώ. Μετά την παραπάνω μεταβίβαση το σύνολο των μετοχών της Ευρωπαϊκή Πίστη ΑΕΓΑ που κατέχει ο κύριος Βερζοβίτης, ανέρχεται σε 131.636 μετοχές.

From: AVE A.E.
Posted At: 23 February 2021 18:48
Conversation: ΚΑΤΑΧΩΡΙΣΗ ΣΧΕΔΙΟΥ ΣΥΜΒΑΣΗΣ ΑΠΟΣΧΙΣΗΣ
Posted To: DOLAnnouncements
Subject: ΚΑΤΑΧΩΡΙΣΗ ΣΧΕΔΙΟΥ ΣΥΜΒΑΣΗΣ ΑΠΟΣΧΙΣΗΣ

ΑΝΑΚΟΙΝΩΣΗ

Η ανώνυμη εταιρεία με την επωνυμία «AVE A.E.» (εφεξής η «Διασπώμενη» ή η «Εταιρεία») ενημερώνει με την παρούσα ότι υπέγραψε την 15^η Φεβρουαρίου 2021 με την εταιρεία «FUNTASTIC LAND ΜΟΝΟΠΡΟΣΩΠΗ Α.Ε.», η οποία δεν συνιστά εταιρεία του Ομίλου της Διασπώμενης (εφεξής η «Επωφελούμενη»), Σχέδιο Σύμβασης Διάσπασης με απόσχιση του κλάδου εκμετάλλευσης ψυχαγωγικών πάρκων και λούνα-παρκ και, συγκεκριμένα, των ψυχαγωγικών πάρκων «ALLOU FUN PARK» και «KIDOM», που λειτουργούν στον Αγιο Ιωάννη Ρέντη Αττικής, δια απορρόφησης από την Επωφελούμενη. Ακολούθως, το Σχέδιο Σύμβασης Διάσπασης υπεβλήθη από εκάστη συμβαλλόμενη εταιρεία στις, κατ' άρθρον 60 παρ. 1 του ν. 4601/2019, διατυπώσεις δημοσιότητας.

Το Σχέδιο Σύμβασης Διάσπασης, καθώς και τα υπόλοιπα έγγραφα που ορίζονται στο άρθρο 63 του ν. 4601/2019, αναρτώνται στην ιστοσελίδα της Εταιρείας, ώστε να τεθούν υπόψη των μετόχων ένα (1) τουλάχιστον μήνα πριν τη συνεδρίαση της Γενικής Συνέλευσης των μετόχων, που θα εγκρίνει την απόσχιση κλάδου.

Η ολοκλήρωση της απόσχισης του κλάδου της Εταιρείας τελεί υπό την αίρεση των απαιτούμενων, σύμφωνα με τον νόμο, εγκρίσεων από τη Γενική Συνέλευση των μετόχων της Εταιρείας και της Επωφελούμενης, καθώς και της λήψης των αναγκαίων εγκρίσεων από τις αρμόδιες Αρχές. Συγκεκριμένα, η διαδικασία της απόσχισης κλάδου ολοκληρώνεται και επέρχονται τα εκ του νόμου αποτελέσματα κατά τον χρόνο καταχώρισης της συμβολαιογραφικής πράξης για τη Σύμβαση Διασπάσεων στο Γ.Ε.ΜΗ., σύμφωνα με τις διατάξεις των άρθρων 68, 69 παρ. 2 και 70 του ν. 4601/2019, όπως ισχύουν.

Με την ολοκλήρωση της απόσχισης κλάδου, θα εκδοθούν από την Επωφελούμενη, ως αντάλλαγμα για τη μεταβίβαση του κλάδου σε αυτή, οι νέοι τίτλοι μετοχών και θα παραδοθούν στη Διασπώμενη.

Η Εταιρεία θα ενημερώνει το επενδυτικό κοινό για την εξέλιξη της διαδικασίας απόσχισης κλάδου, σύμφωνα με την ισχύουσα νομοθεσία.

From: SPACE HELLAS A.E.
Posted At: 23 February 2021 19:16
Conversation: ΑΝΑΚΟΙΝΩΣΗ ΑΠΟΚΤΗΣΗΣ ΙΔΙΩΝ ΜΕΤΟΧΩΝ
Posted To: DOLAnnouncements
Subject: ΑΝΑΚΟΙΝΩΣΗ ΑΠΟΚΤΗΣΗΣ ΙΔΙΩΝ ΜΕΤΟΧΩΝ

Η εταιρεία «SPACE HELLAS ΑΝΩΝΥΜΗ ΕΤΑΙΡΕΙΑ ΣΥΣΤΗΜΑΤΑ ΚΑΙ ΥΠΗΡΕΣΙΕΣ ΤΗΛΕΠΙΚΟΙΝΩΝΙΩΝ, ΠΛΗΡΟΦΟΡΙΚΗΣ, ΑΣΦΑΛΕΙΑΣ-ΙΔΙΩΤΙΚΗ ΕΠΙΧΕΙΡΗΣΗ ΠΑΡΟΧΗΣ ΥΠΗΡΕΣΙΩΝ ΑΣΦΑΛΕΙΑΣ», ανακοινώνει
– σύμφωνα με τον κανονισμό (ΕΕ) αριθ. 596/2014 του Ευρωπαϊκού Κοινοβουλίου και του Συμβουλίου της 16ης Απριλίου 2014 και τον κατ' εξουσιοδότηση Κανονισμό (ΕΕ) 2016/1052 της Επιτροπής της 8ης Μαρτίου 2016, το άρθρο 49 του Ν. 4548/2018 και σε συνέχεια της από 18.06.2020 απόφασης της Τακτικής Γενικής Συνέλευσης (Θέμα 10ο) των μετόχων της και της σχετικής από 26.11.2020 απόφασης του Διοικητικού της Συμβουλίου – ότι στο πλαίσιο του Προγράμματος Απόκτησης Ιδίων Μετοχών, την 23 η Φεβρουαρίου 2021 προέβη, μέσω της Χρηματιστηριακής εταιρείας Merit Χρηματιστηριακή Α.Ε.Π.Ε.Υ., σε αγορά 1009 ιδίων μετοχών με μέση τιμή κτήσης 5,241189€ ανά μετοχή, συνολικής αξίας 5.288,36€.
Μετά την εν λόγω συναλλαγή, η εταιρεία κατέχει 14.569 ίδιες μετοχές, ποσοστό 0,225648% του συνόλου των μετοχών της εταιρείας.

From: ΠΛΑΣΤΙΚΑ ΘΡΑΚΗΣ ΕΤΑΙΡΙΑ ΣΥΜΜΕΤΟΧΩΝ Α.Ε.Ε.
Posted At: 23 February 2021 19:42
Conversation: Πρακτικό Ε.Γ.Σ. 11-02-2021_Αποφάσεις Έκτακτης Γενικής Συνέλευσης
Posted To: DOLAnnouncements

Subject: Πρακτικό Ε.Γ.Σ. 11-02-2021_Αποφάσεις Έκτακτης Γενικής Συνέλευσης

Συνημμένα θα βρείτε αντίγραφο του Πρακτικού της Έκτακτης Γενικής Συνέλευσης των μετόχων της εταιρείας Πλαστικά Θράκης Εταιρεία Συμμετοχών Α.Ε.Ε. η οποία έλαβε χώρα στις 11-02-2021.

[Πρακτικό Ε.Γ.Σ. 11-02-2021](#)

From: ΠΛΑΣΤΙΚΑ ΘΡΑΚΗΣ ΕΤΑΙΡΙΑ ΣΥΜΜΕΤΟΧΩΝ Α.Ε.Ε.
Posted At: 23 February 2021 19:42
Conversation: Πρακτικό Επιτροπής Ελέγχου 16-02-2021_Εκλογή Προέδρου
Επιτροπής Ελέγχου
Posted To: DOLAnnouncements

Subject: Πρακτικό Επιτροπής Ελέγχου 16-02-2021_Εκλογή Προέδρου
Επιτροπής Ελέγχου

Συνημμένα θα βρείτε το Πρακτικό συνεδριάσεως της Επιτροπής Ελέγχου της εταιρείας Πλαστικά Θράκης Εταιρεία Συμμετοχών Α.Ε.Ε., η οποία έλαβε χώρα στις 16-02-2021, με θέμα την εκλογή Προέδρου της Επιτροπής Ελέγχου

[Πρακτικό Επιτροπής Ελέγχου 16-02-2021_Εκλογή Προέδρου](#)

From: ΠΛΑΣΤΙΚΑ ΘΡΑΚΗΣ ΕΤΑΙΡΙΑ ΣΥΜΜΕΤΟΧΩΝ Α.Ε.Ε.
Posted At: 23 February 2021 19:42
Conversation: Πρακτικό Δ.Σ. 11-02-2021_Συγκρότηση Νέου Διοικητικού Συμβουλίου σε Σώμα
Posted To: DOLAnnouncements

Subject: Πρακτικό Δ.Σ. 11-02-2021_Συγκρότηση Νέου Διοικητικού Συμβουλίου σε Σώμα

Συνημμένα θα βρείτε αντίγραφο Πρακτικού της συνεδριάσεως του Διοικητικού Συμβουλίου της εταιρείας Πλαστικά Θράκης Εταιρεία Συμμετοχών Α.Ε.Ε., η οποία έλαβε χώρα στις 11-02-2021, με θέμα τη συγκρότηση του νέου Διοικητικού Συμβουλίου σε σώμα.

[Πρακτικό Δ.Σ. 11-02-2021_Συγκρότηση Νέου Δ.Σ. σε Σώμα](#)

From: ΓΕΚ ΤΕΡΝΑ Α.Ε.
Posted At: 24 February 2021 09:17
Conversation: ΑΓΟΡΑ ΙΔΙΩΝ ΜΕΤΟΧΩΝ
Posted To: DOLAnnouncements

Subject: ΑΓΟΡΑ ΙΔΙΩΝ ΜΕΤΟΧΩΝ

Η ΓΕΚ ΤΕΡΝΑ Α.Ε., κατ' εφαρμογή του Κανονισμού (ΕΕ) 596/2014 του Ευρωπαϊκού Κοινοβουλίου και του κατ' εξουσιοδότηση Κανονισμού (ΕΕ) 2016/1052 της Επιτροπής, γνωστοποιεί στο Επενδυτικό Κοινό ότι, σύμφωνα με το άρθρο 49 του Ν 4548/2018 όπως τροποποιήθηκε και ισχύει και σε εκτέλεση της από 8/7/2020 απόφασης της Τακτικής Γενικής Συνέλευσης των Μετόχων της Εταιρείας, προέβη την 23/2/2021, μέσω του μέλους του Χ.Α. EUROXX ΑΧΕΠΕΥ, σε αγορά 30.856 ιδίων μετοχών με μέση τιμή κτήσης 8,0884 ευρώ ανά μετοχή και συνολική αξία συναλλαγής 249.576,33 ευρώ και μέσω του μέλους του Χ.Α. ΒΕΤΑ ΑΧΕΠΕΥ, σε αγορά 10.000 ιδίων μετοχών με μέση τιμή κτήσης 8,0812 ευρώ ανά μετοχή και συνολική αξία συναλλαγής 80.811,88 ευρώ.

From: ΓΡ. ΣΑΡΑΝΤΗΣ Α.Β.Ε.Ε.
Posted At: 24 February 2021 09:22
Conversation: Ανακοίνωση Αγοράς Ιδίων Μετοχών
Posted To: DOLAnnouncements

Subject: Ανακοίνωση Αγοράς Ιδίων Μετοχών

Αθήνα, 24/02/2021

Ανακοίνωση Αγοράς Ιδίων Μετοχών

Η εταιρεία ΓΡ. ΣΑΡΑΝΤΗΣ Α.Β.Ε.Ε., σύμφωνα με το άρθρο 49 του Ν. 4548/20 και κατ' εφαρμογή του άρθρου 5 του υπ' αριθμ. 596/2014 Κανονισμού του Ευρωπαϊκού Κοινοβουλίου και Συμβουλίου, και του κατ' εξουσιοδότηση Κανονισμού (ΕΕ) 2016/1052, καθώς και βάσει της σχετικής απόφασης της Έκτακτης Γενικής Συνέλευσης της 02/09/2020, ανακοινώνει ότι την 23/02/2021 προέβη σε αγορά 8.000 ιδίων μετοχών με μέση τιμή κτήσης 9,03 ευρώ ανά μετοχή και συνολική αξία συναλλαγής 72.205 ευρώ.

Συνολικά, η Εταιρεία κατέχει 2.867.255 ίδιες μετοχές που αντιστοιχούν στο 4,10% του μετοχικού κεφαλαίου.

From: ΤΕΡΝΑ ΕΝΕΡΓΕΙΑΚΗ Α.Β.Ε.Τ.Ε.
Posted At: 24 February 2021 09:28
Conversation: ΑΓΟΡΑ ΙΔΙΩΝ ΜΕΤΟΧΩΝ
Posted To: DOLAnnouncements

Subject: ΑΓΟΡΑ ΙΔΙΩΝ ΜΕΤΟΧΩΝ

Η ΤΕΡΝΑ ΕΝΕΡΓΕΙΑΚΗ ΑΒΕΤΕ κατ' εφαρμογή του Κανονισμού (ΕΕ) 596/2014 του Ευρωπαϊκού Κοινοβουλίου και του κατ' εξουσιοδότηση Κανονισμού (ΕΕ) 2016/1052 της Επιτροπής, γνωστοποιεί στο Επενδυτικό Κοινό ότι, σύμφωνα με το άρθρο 49 του Ν 4548/2018 όπως τροποποιήθηκε και ισχύει, προέβη την 23/2/2021 μέσω του μέλους του Χ.Α. ΒΕΤΑ ΑΧΕΠΕΥ, σε αγορά 10.000 ιδίων μετοχών με μέση τιμή κτήσης 12,3773 ευρώ ανά μετοχή και συνολική αξία συναλλαγής 123.772,96 ευρώ καθώς και μέσω του μέλους του Χ.Α. EUROXX ΧΡΗΜΑΤΙΣΤΗΡΙΑΚΗ ΑΧΕΠΕΥ, σε αγορά 39.756 ιδίων μετοχών με μέση τιμή κτήσης 12,3507 ευρώ ανά μετοχή και συνολική αξία συναλλαγής 491.014,18 ευρώ.

From: MOTOP ΟΪΛ Α.Ε.
Posted At: 24 February 2021 11:10
Conversation: Συναλλαγές της OPTIMA BANK Α.Ε (ρυθμιζόμενη πληροφορία Ν.3556/2007)
Posted To: DOLAnnouncements
Subject: Συναλλαγές της OPTIMA BANK Α.Ε (ρυθμιζόμενη πληροφορία Ν.3556/2007)

Η ΜΟΤΟΡ ΟΙΛ (ΕΛΛΑΣ) ΔΙΥΛΙΣΤΗΡΙΑ ΚΟΡΙΝΘΟΥ Α.Ε., σύμφωνα με τους Ν. 3556/2007 και 3606/2007, ανακοινώνει ότι η Τράπεζα OPTIMA BANK Α.Ε. την ενημέρωσε ότι πραγματοποίησε τις εξής συναλλαγές:

Ημερομηνία	Συναλλαγή	Ποσότητα	Χρηματοπιστωτικό Μέσο	Αξία (σε ΕΥΡΩ)
23/02/2021	Πώληση	6.056	Μετοχές ΜΟΗ (ΚΟ)	68.909,59
23/02/2021	Αγορά	2.663	Μετοχές ΜΟΗ (ΚΟ)	30.325,03
23/02/2021	Αγορά	34	ΣΜΕ ΜΟΗ ΜΑΡ 2021	38.674,00
23/02/2021	Πώληση	24	ΣΜΕ ΜΟΗ ΜΑΡ 2021	27.347,00

Η Τράπεζα OPTIMA BANK Α.Ε. πραγματοποίησε τις ανωτέρω συναλλαγές λόγω της Ειδικής Διαπραγμάτευσης που έχει αναλάβει στην αγορά παραγώγων σε Συμβόλαια Μελλοντικής Εκπλήρωσης (ΣΜΕ) με υποκείμενο τίτλο την μετοχή της ΜΟΤΟΡ ΟΙΛ (ΕΛΛΑΣ) ΔΙΥΛΙΣΤΗΡΙΑ ΚΟΡΙΝΘΟΥ Α.Ε.

Η γνωστοποίηση εκ μέρους της Τράπεζας OPTIMA BANK Α.Ε. προς την Εταιρία και ακολούθως η ανακοίνωση της Εταιρίας προς τις αρχές της Κεφαλαιαγοράς, γίνεται επειδή ο κ. Πέτρος Τζαννετάκης είναι μη εκτελεστικό μέλος του Δ.Σ. της Τράπεζας OPTIMA BANK Α.Ε., ενώ κατέχει τη θέση του εκτελεστικού μέλους του Δ.Σ. της ΜΟΤΟΡ ΟΙΛ (ΕΛΛΑΣ) ΔΙΥΛΙΣΤΗΡΙΑ ΚΟΡΙΝΘΟΥ Α.Ε.

Ο κ. Πέτρος Τζαννετάκης είναι πρόσωπο υπόχρεο να γνωστοποιεί τις χρηματιστηριακές συναλλαγές του με αντικείμενο μετοχές εκδόσεως ΜΟΤΟΡ ΟΙΛ (ΕΛΛΑΣ) ΔΙΥΛΙΣΤΗΡΙΑ ΚΟΡΙΝΘΟΥ Α.Ε. (άρθρο 19 του Κανονισμού ΕΕ 596/2014).

Μαρούσι, 24 Φεβρουαρίου 2021

Το Διοικητικό Συμβούλιο

From: AS COMPANY A.E.
Posted At: 24 February 2021 11:19
Conversation: ΑΝΑΚΟΙΝΩΣΗ ΑΥΞΗΣΗΣ ΜΕΤΟΧΙΚΟΥ ΚΕΦΑΛΑΙΟΥ ΜΕ ΑΥΞΗΣΗ ΟΝΟΜΑΣΤΙΚΗΣ ΑΞΙΑΣ ΜΕΤΟΧΗΣ
Posted To: DOLAnnouncements
Subject: ΑΝΑΚΟΙΝΩΣΗ ΑΥΞΗΣΗΣ ΜΕΤΟΧΙΚΟΥ ΚΕΦΑΛΑΙΟΥ ΜΕ ΑΥΞΗΣΗ ΟΝΟΜΑΣΤΙΚΗΣ ΑΞΙΑΣ ΜΕΤΟΧΗΣ

Παρακαλούμε δείτε τη συνημμένη ανακοίνωση της ανώνυμης εταιρίας με την επωνυμία "ΑΣ ΕΜΠΟΡΙΚΗ - ΒΙΟΜΗΧΑΝΙΚΗ ΕΤΑΙΡΙΑ Η/Υ ΚΑΙ ΠΑΙΧΝΙΔΙΩΝ Α.Ε." και το διακριτικό τίτλο "ASCOMPANYS.A.", σχετικά με την αύξηση κεφαλαίου με κεφαλαιοποίηση κερδών προηγούμενων χρήσεων εξομοιούμενο με διανομή μερίσματος.

[ΑΝΑΚΟΙΝΩΣΗ ΑΥΞΗΣΗΣ ΜΕΤΟΧΙΚΟΥ ΚΕΦΑΛΑΙΟΥ ΜΕ ΑΥΞΗΣΗ ΟΝΟΜΑΣΤΙΚΗΣ ΑΞΙΑΣ ΜΕΤΟΧΗΣ](#)

From: MARFIN INVESTMENT GROUP A.E.
Posted At: 24 February 2021 12:56
Conversation: ΑΝΑΚΟΙΝΩΣΗ ΓΙΑ ΤΗΝ ΕΚΤΑΚΤΗ ΓΕΝΙΚΗ ΣΥΝΕΛΕΥΣΗ ΤΩΝ ΜΕΤΟΧΩΝ ΤΗΣ 26.2.2021
Posted To: DOLAnnouncements

Subject: ΑΝΑΚΟΙΝΩΣΗ ΓΙΑ ΤΗΝ ΕΚΤΑΚΤΗ ΓΕΝΙΚΗ ΣΥΝΕΛΕΥΣΗ ΤΩΝ ΜΕΤΟΧΩΝ ΤΗΣ 26.2.2021

Επισυνάπτονται αρχεία σε μορφή PDF.

[ΑΝΑΚΟΙΝΩΣΗ ΓΙΑ ΤΗΝ ΕΚΤΑΚΤΗ ΓΕΝΙΚΗ ΣΥΝΕΛΕΥΣΗ ΤΩΝ ΜΕΤΟΧΩΝ ΤΗΣ 26.2.2021](#)
[ΔΙΑΔΙΚΑΣΙΑ ΑΣΚΗΣΗΣ ΤΟΥ ΑΤΟΜΙΚΟΥ ΔΙΚΑΙΩΜΑΤΟΣ ΤΩΝ ΜΕΤΟΧΩΝ ΓΙΑ ΤΗ ΣΥΜΜΕΤΟΧΗ ΣΤΗ ΓΕΝΙΚΗ ΣΥΝΕΛΕΥΣΗ ΜΕΣΩ ΤΗΛΕΔΙΑΣΚΕΨΗΣ](#)

From: ΥΑΛCΟ - ΚΩΝΣΤΑΝΤΙΝΟΥ Α.Ε.
Posted At: 24 February 2021 13:14
Conversation: ΓΝΩΣΤΟΠΟΙΗΣΗ ΑΛΛΑΓΗΣ ΣΥΝΘΕΣΗΣ ΔΙΟΙΚΗΤΙΚΟΥ ΣΥΜΒΟΥΛΙΟΥ
Posted To: DOLAnnouncements

Subject: ΓΝΩΣΤΟΠΟΙΗΣΗ ΑΛΛΑΓΗΣ ΣΥΝΘΕΣΗΣ ΔΙΟΙΚΗΤΙΚΟΥ ΣΥΜΒΟΥΛΙΟΥ

Δείτε την ανακοίνωση

[Ανακοίνωση](#)

From: YALCO - ΚΩΝΣΤΑΝΤΙΝΟΥ Α.Ε.
Posted At: 24 February 2021 16:14
Conversation: ΓΝΩΣΤΟΠΟΙΗΣΗ ΑΛΛΑΓΗΣ ΣΥΝΘΕΣΗΣ ΔΙΟΙΚΗΤΙΚΟΥ ΣΥΜΒΟΥΛΙΟΥ
(Ορθή Επανάληψη)
Posted To: DOLAnnouncements

Subject: ΓΝΩΣΤΟΠΟΙΗΣΗ ΑΛΛΑΓΗΣ ΣΥΝΘΕΣΗΣ ΔΙΟΙΚΗΤΙΚΟΥ ΣΥΜΒΟΥΛΙΟΥ
(Ορθή Επανάληψη)

Δείτε την ανακοίνωση

[Ανακοίνωση](#)

Ομολογιακά Δάνεια Επιχειρήσεων – Οργανωμένη Αγορά (Μετατρέψιμα)

Πλήθος Εισηγμένων Ομολογιών	Ονομαστική αξία	Τιμή έκδοσης	Σημερινό επιτόκιο	Ημερ. λήξης	Διάρκεια (έτη)	Σημείωση	Τοκομερίδιο		Μον. Διασπ.	Ομόλογα Επιχειρήσεων	Κατωτ Τιμή	Ανωτ Τιμή	Τιμή κλεισ. Προηγ.	Κλείσιμο-ημ/νία	Όγκος	Αξία Συναλλαγών	Τελευταία εντολή			λαχ έτους	Μεγ έτους
							Κοινό	Προτιμησιακό									Τιμή	Αγορ./ Πώλ.	Ημερομηνία		
298,165	0.30	0.30	1.00	11/10/2025	9	---	18	---	1	FORTHNET A.E. (Μ.Ο.Δ.)	---	---	---	---	---	---	90.0000	A	07/01/2021	100.0000	100.0000

Σημειώσεις Εταιρικών Ομολόγων

Ο Όγκος Συναλλαγών υπολογίζεται ως (Τεμάχια) * (Ονομαστική Τιμή). Η Αξία Συναλλαγών υπολογίζεται ως (Τεμάχια) * (Ονομαστική Τιμή) * (Τιμή %) + (Δεδουλευμένοι Τόκοι).

Οι τιμές συναλλαγών των ομολόγων υπολογίζονται ως ποσοστό επί τοις εκατό (%) της ονομαστικής τους τιμής.

Όλα τα ομόλογα έχουν Ονομαστική Αξία εκπεφρασμένη σε Ευρώ (εκτός εάν σημειώνεται διαφορετικά).

Ομολογιακά Δάνεια Επιχειρήσεων – Οργανωμένη Αγορά (Μη Μετατρέψιμα)

Πλήθος Εισηγμένων Ομολογιών	Ονομαστική αξία	Τιμή έκδοσης	Σημερινό επιτόκιο	Ημερ. λήξης	Διάρκεια (έτη)	Σημείωση	Τοκομερίδιο		Μον. Διασπ.	Ομόλογα Επιχειρήσεων	Δεδ. Τόκς Αποδ./Λήξη		Κατωτ Τιμή	Ανωτ Τιμή	Τιμή κλεισ. Προηγ.	Κλείσιμο-ημ/νία	Όγκος	Αξία Συναλλαγών	Τελευταία εντολή			Μεγ έτους		
							Κοινό	Προτιμησιακό			Τιμή	Αγορ./ Πώλ.							Ημερομηνία	λαχ έτους				
175,000	1,000.00	1,000.00	3.40	26/07/2024	5	---	4	---	1	ΑΤΤΙCΑ Α.Ε. ΣΥΜΜΕΤΟΧΩΝ (Μη μετατρέψιμο)	2.9278	5.8460	92.0000	93.6000	92.0278	92.2670	23/02/2021	313,000	288,963.39	92.0001	A	24/02/2021	90.0310	94.9999
20,529	1,000.00	1,000.00	4.95	26/06/2023	5	---	6	---	1	B&F Α.Β.Ε.Ε. ΕΝΔΥΜΑΤΩΝ (Μη μετατρέψιμο)	8.2500	6.5160	---	---	---	95.0000	23/02/2021	---	---	94.6000	A	24/02/2021	92.1501	95.9999
90,000	1,000.00	1,000.00	3.00	11/05/2023	5	---	6	---	1	CORAL Α.Ε. (Μη μετατρέψιμο)	8.9167	1.4890	---	---	---	103.0000	22/02/2021	---	---	102.5000	A	24/02/2021	101.7350	103.5000
120,000	1,000.00	1,000.00	3.95	04/04/2025	7	---	6	---	1	ΓΕΚ ΤΕΡΝΑ Α.Ε. (Μη μετατρέψιμο)	15.8000	2.4490	104.6000	104.6000	104.6000	104.0500	23/02/2021	5,000	5,309.00	104.1000	A	24/02/2021	103.7188	104.8000
39,892,816	1.00	1.00	5.00	04/10/2021	5	---	18	---	1	HOUSEMARKET Α.Ε. (Μη Μετατρέψιμο)	0.0074	0.7580	---	---	---	102.5000	18/02/2021	---	---	102.2000	A	24/02/2021	102.2750	102.9900
150,000	1,000.00	1,000.00	2.60	22/10/2026	7	---	3	---	1	ΤΕΡΝΑ ΕΝΕΡΓΕΙΑΚΗ Μ.Α.Ε.Χ. (Μη μετατρέψιμο)	9.1722	2.5260	99.8850	100.0000	99.9204	99.9090	23/02/2021	13,000	13,108.89	99.8850	A	24/02/2021	99.9090	103.0000
200,000	1,000.00	1,000.00	3.60	12/03/2026	7	---	4	---	1	ΑΕΡΟΠΟΡΙΑ ΑΙΓΑΙΟΥ Α.Ε. (Μη μετατρέψιμο)	16.5000	3.9290	96.5850	97.4000	97.4000	97.8820	23/02/2021	11,000	10,846.60	96.9000	A	24/02/2021	93.1501	98.8000
200,000	1,000.00	1,000.00	2.10	27/10/2027	7	---	1	---	1	Ο.Π.Α.Π. Α.Ε. (Μη Μετατρέψιμο)	7.1167	1.8380	101.5000	101.9000	101.5000	101.9000	23/02/2021	274,000	280,758.97	101.5000	A	24/02/2021	99.3000	102.3900
320,000	1,000.00	1,000.00	3.40	21/07/2027	7	---	2	---	1	LAMDA DEVELOPMENT Α.Ε. (Μη μετατρέψιμο)	3.4000	3.2400	100.3000	101.0000	100.5000	100.5710	23/02/2021	133,000	134,653.40	100.2510	A	24/02/2021	99.0100	101.5000
500,000	1,000.00	1,000.00	2.75	03/07/2027	7	---	2	---	1	ΓΕΚ ΤΕΡΝΑ Α.Ε. (Μη μετατρέψιμο)	4.0486	2.9280	98.0500	98.9000	98.7500	98.3800	23/02/2021	52,000	51,348.53	98.7500	A	24/02/2021	97.8574	99.4560

Σημειώσεις Εταιρικών Ομολόγων

Ο Όγκος Συναλλαγών υπολογίζεται ως (Τεμάχια) * (Ονομαστική Τιμή). Η Αξία Συναλλαγών υπολογίζεται ως (Τεμάχια) * (Ονομαστική Τιμή) * (Τιμή %) + (Δεδουλευμένοι Τόκοι).

Οι τιμές συναλλαγών των ομολόγων υπολογίζονται ως ποσοστό επί τοις εκατό (%) της ονομαστικής τους τιμής.

Όλα τα ομόλογα έχουν Ονομαστική Αξία εκπεφρασμένη σε Ευρώ (εκτός εάν σημειώνεται διαφορετικά).

Ομόλογα Ελληνικού Δημοσίου

Πλήθος Εισηγμ. Ομολογιών	Ονομ. αξία	Σημερινό επιτόκιο	Υπολογισμός Δεδουλευμένων	Ημερ/νία Λήξης [1]	Διάρκεια (έτη)	Σημείωση	Ημερομηνία Πληρ.	Αξία τρέχοντος	Μον. Διασπ.	Ομόλογα Ελληνικού Δημοσίου	Κατωτ Τιμή	Ανωτ Τιμή	Τιμή κλεισ.	Προηγ. Κλείσιμο-ημ/νία	Όγκος	Αξία Συναλλαγών	Τελευταία εντολή Αγορ./ Πώλ. Ημερομηνία
3,000,000	1,000.00	4.38	Πργμ/Πργμ	01/08/2022	5	---	01/08	4.38	1	ΟΕΔ-ΣΤΘ-010822-05Χ-4,375-1,000	---	---	---	---	---	---	1.0000 A 28/11/2018
4,500,000	1,000.00	1.88	Πργμ/Πργμ	04/02/2035	15	---	04/02	1.88	1	ΟΕΔ-ΣΤΘ-040235-15Χ-1,875-1,000	---	---	---	---	---	---	---
2,500,000	1,000.00	3.45	Πργμ/Πργμ	02/04/2024	5	---	02/04	3.45	1	ΟΕΔ-ΣΤΘ-020424-05Χ-3,450-1,000	---	---	---	---	---	---	---
3,500,000	1,000.00	0.75	Πργμ/Πργμ	18/06/2031	10	---	18/06	0.75	1	ΟΕΔ-ΣΤΘ-180631-10Χ-0,750-1,000	---	---	---	---	---	---	---
4,355,990,324	1.00	3.50	Πργμ/Πργμ	30/01/2023	5	---	01/02 - 31/01	3.50	1	ΟΕΔ-ΣΤΘ-300123-05Χ-3,500-1,00	---	---	---	94.5720 13/07/2018	---	---	1.0000 A 28/11/2018
5,962,747,327	1.00	3.75	Πργμ/Πργμ	30/01/2028	10	---	/02 - 01/02 - 31/	3.75	1	ΟΕΔ-ΣΤΘ-300128-10Χ-3,750-1,00	---	---	---	85.4610 13/07/2018	---	---	1.0000 A 28/11/2018
6,091,218,404	1.00	3.90	Πργμ/Πργμ	30/01/2033	15	---	/02 - 01/02 - 31/	3.90	1	ΟΕΔ-ΣΤΘ-300133-15Χ-3,900-1,00	---	---	---	78.6730 13/07/2018	---	---	1.0000 A 28/11/2018
4,805,399,486	1.00	4.00	Πργμ/Πργμ	30/01/2037	19	---	/02 - 01/02 - 31/	4.00	1	ΟΕΔ-ΣΤΘ-300137-19Χ-4,000-1,00	---	---	---	77.0370 13/07/2018	---	---	1.0000 A 28/11/2018
4,603,713,186	1.00	4.20	Πργμ/Πργμ	30/01/2042	24	---	/02 - 01/02 - 31/	4.20	1	ΟΕΔ-ΣΤΘ-300142-24Χ-4,200-1,00	---	---	---	77.7640 13/07/2018	---	---	1.0000 A 28/11/2018
550,418,123	1.00	4.30	Πργμ/Πργμ	24/02/2023	11	---	24/02	4.30	1	ΟΕΔ-ΣΤΘ-240223-11Χ-2,000-1,00	---	---	---	10.0000 22/06/2015	---	10.0000	A 11/07/2019
445,007,576	1.00	4.30	Πργμ/Πργμ	24/02/2024	12	---	24/02	4.30	1	ΟΕΔ-ΣΤΘ-240224-12Χ-2,000-1,00	---	---	---	10.0000 22/06/2015	---	---	---
423,674,226	1.00	4.30	Πργμ/Πργμ	24/02/2025	13	---	24/02	4.30	1	ΟΕΔ-ΣΤΘ-240225-13Χ-2,000-1,00	---	---	---	10.0000 22/06/2015	---	---	---
212,292,153	1.00	4.30	Πργμ/Πργμ	24/02/2026	14	---	24/02	4.30	1	ΟΕΔ-ΣΤΘ-240226-14Χ-2,000-1,00	---	---	---	10.0000 22/06/2015	---	---	---
160,621,352	1.00	4.30	Πργμ/Πργμ	24/02/2027	15	---	24/02	4.30	1	ΟΕΔ-ΣΤΘ-240227-15Χ-2,000-1,00	---	---	---	10.0000 22/06/2015	---	---	---
183,244,055	1.00	4.30	Πργμ/Πργμ	24/02/2028	16	---	24/02	4.30	1	ΟΕΔ-ΣΤΘ-240228-16Χ-2,000-1,00	---	---	---	10.0000 22/06/2015	---	---	---
164,802,894	1.00	4.30	Πργμ/Πργμ	24/02/2029	17	---	24/02	4.30	1	ΟΕΔ-ΣΤΘ-240229-17Χ-2,000-1,00	---	---	---	10.0000 22/06/2015	---	---	---
165,460,943	1.00	4.30	Πργμ/Πργμ	24/02/2030	18	---	24/02	4.30	1	ΟΕΔ-ΣΤΘ-240230-18Χ-2,000-1,00	---	---	---	10.0000 22/06/2015	---	---	---
129,007,241	1.00	4.30	Πργμ/Πργμ	24/02/2031	19	---	24/02	4.30	1	ΟΕΔ-ΣΤΘ-240231-19Χ-2,000-1,00	---	---	---	10.0000 22/06/2015	---	---	---
126,192,683	1.00	4.30	Πργμ/Πργμ	24/02/2032	20	---	24/02	4.30	1	ΟΕΔ-ΣΤΘ-240232-20Χ-2,000-1,00	---	---	---	10.0000 22/06/2015	---	---	---
146,905,168	1.00	4.30	Πργμ/Πργμ	24/02/2033	21	---	24/02	4.30	1	ΟΕΔ-ΣΤΘ-240233-21Χ-2,000-1,00	---	---	---	10.0000 22/06/2015	---	---	---
154,475,606	1.00	4.30	Πργμ/Πργμ	24/02/2034	22	---	24/02	4.30	1	ΟΕΔ-ΣΤΘ-240234-22Χ-2,000-1,00	---	---	---	10.0000 22/06/2015	---	---	---
144,429,441	1.00	4.30	Πργμ/Πργμ	24/02/2035	23	---	24/02	4.30	1	ΟΕΔ-ΣΤΘ-240235-23Χ-2,000-1,00	---	---	---	10.0000 22/06/2015	---	---	---
166,211,676	1.00	4.30	Πργμ/Πργμ	24/02/2036	24	---	24/02	4.30	1	ΟΕΔ-ΣΤΘ-240236-24Χ-2,000-1,00	---	---	---	10.0000 22/06/2015	---	---	---
145,461,669	1.00	4.30	Πργμ/Πργμ	24/02/2037	25	---	24/02	4.30	1	ΟΕΔ-ΣΤΘ-240237-25Χ-2,000-1,00	---	---	---	10.0000 22/06/2015	---	---	---
146,941,087	1.00	4.30	Πργμ/Πργμ	24/02/2038	26	---	24/02	4.30	1	ΟΕΔ-ΣΤΘ-240238-26Χ-2,000-1,00	---	---	---	10.0000 22/06/2015	---	---	---
135,115,612	1.00	4.30	Πργμ/Πργμ	24/02/2039	27	---	24/02	4.30	1	ΟΕΔ-ΣΤΘ-240239-27Χ-2,000-1,00	---	---	---	10.0000 22/06/2015	---	---	---
141,909,637	1.00	4.30	Πργμ/Πργμ	24/02/2040	28	---	24/02	4.30	1	ΟΕΔ-ΣΤΘ-240240-28Χ-2,000-1,00	---	---	---	10.0000 22/06/2015	---	---	---
136,788,720	1.00	4.30	Πργμ/Πργμ	24/02/2041	29	---	24/02	4.30	1	ΟΕΔ-ΣΤΘ-240241-29Χ-2,000-1,00	---	---	---	10.0000 22/06/2015	---	---	---
163,643,410	1.00	4.30	Πργμ/Πργμ	24/02/2042	30	---	24/02	4.30	1	ΟΕΔ-ΣΤΘ-240242-30Χ-2,000-1,00	---	---	---	10.0000 22/06/2015	---	---	---
4,000,000	1,000.00	3.88	Πργμ/Πργμ	12/03/2029	10	---	12/03	3.88	1	ΟΕΔ-ΣΤΘ-120329-10Χ-3,875-1,0000	---	---	---	---	---	100.0000	A 15/10/2019
503,753	1,000.00	0.32	FLR Πργμ/360	16/09/2021	2	---	16/03 - 16/09	---	1	ΟΕΔ-ΚΥΜ-160921-02Χ-0,319-1,000	---	---	---	---	---	---	---
3,000,000	1,000.00	3.38	Πργμ/Πργμ	15/02/2025	7	---	15/02	3.38	1	ΟΕΔ-ΣΤΘ-150225-07Χ-3,375-1,000	---	---	---	---	---	---	---
250,250	1,000.00	2.90	Πργμ/Πργμ	20/03/2023	4	---	20/03	2.90	1	ΟΕΔ-ΣΤΘ-200323-04Χ-2,900-1,000	---	---	---	---	---	---	---
964,000	1,000.00	3.25	Πργμ/Πργμ	20/03/2025	6	---	20/03	3.25	1	ΟΕΔ-ΣΤΘ-200325-06Χ-3,250-1,000	---	---	---	---	---	---	---

Σημειώσεις Ομολόγων Ελλ. Δημοσίου

Ο Όγκος Συναλλαγών υπολογίζεται ως (Τεμάχια) * (Ονομαστική Τιμή). Η Αξία Συναλλαγών υπολογίζεται ως (Τεμάχια) * (Ονομαστική Τιμή) * (Τιμή %) + (Δεδουλευμένοι Τόκοι)

Η Αξία του τρέχοντος τοκομεριδίου για τις εκδόσεις Ονομαστικής Αξίας 0,01 ευρώ, αναφέρεται σε Ονομαστική Αξία 100 ευρώ.

FLR (= Floating Interest Rate) Ομόλογο Μεταβλητού Επιτοκίου.

[1] - Η Ημερομηνία Λήξης της τοκοφόρου περιόδου και η Ημερομηνία Πληρωμής του τοκομεριδίου.

Ομόλογα Ελληνικού Δημοσίου

Πλήθος Εισηγμ. Ομολογιών	Ονομ. αξία	Σημερινό επιτόκιο	Υπολογισμός Δεδουλευμένων	Ημερ/νία Λήξης [1]	Διάρκεια (έτη)	Σημείωση	Ημερομηνία Πληρ.	Αξία τρέχοντος	Μον. Διαπρ.	Ομόλογα Ελληνικού Δημοσίου	Κατωτ Τιμή	Ανωτ Τιμή	Τιμή κλεισ.	Προηγ. Κλείσιμο-ημ/νία	Όγκος	Αξία Συναλλαγών	Τελευταία εντολή Αγορ./ Πώλ. Ημερομηνία
2,100,000	1,000.00	3.55	Πργμ/Πργμ	20/03/2026	7	---	20/03	3.55	1	ΟΕΔ-ΣΤΘ-200326-07Χ-3,550-1,000	---	---	---	---	---	---	---
5,500,000	1,000.00	1.50	Πργμ/Πργμ	18/06/2030	10	---	18/06	1.50	1	ΟΕΔ-ΣΤΘ-180630-10Χ-1,500-1,000	---	---	---	---	---	---	---
5,364,250	1,000.00	3.25	Πργμ/Πργμ	20/03/2050	30	---	20/03	3.25	1	ΟΕΔ-ΣΤΘ-200350-30Χ-3,250-1,000	---	---	---	---	---	---	---
2,000,000	1,000.00	2.00	Πργμ/Πργμ	22/04/2027	7	---	22/04	2.00	1	ΟΕΔ-ΣΤΘ-220427-07Χ-2,000-1,000	---	---	---	---	---	---	99.9000 A 22/04/2020
2,500,000	1,000.00	1.88	Πργμ/Πργμ	23/07/2026	7	---	23/07	1.88	1	ΟΕΔ-ΣΤΘ-230726-07Χ-1,875-1,000	---	---	---	---	---	---	---

Σημειώσεις Ομολόγων Ελλ. Δημοσίου

Ο Όγκος Συναλλαγών υπολογίζεται ως (Τεμάχια) * (Ονομαστική Τιμή). Η Αξία Συναλλαγών υπολογίζεται ως (Τεμάχια) * (Ονομαστική Τιμή) * (Τιμή %) + (Δεδουλευμένοι Τόκοι)

Η Αξία του τρέχοντος τοκομεριδίου για τις εκδόσεις Ονομαστικής Αξίας 0,01 ευρώ, αναφέρεται σε Ονομαστική Αξία 100 ευρώ.

FLR (= Floating Interest Rate) Ομόλογο Μεταβλητού Επιτοκίου.

[1] - Η Ημερομηνία Λήξης της τοκοφόρου περιόδου και η Ημερομηνία Πληρωμής του τοκομεριδίου.

Έντοκα Γραμμάτια & Zero Coupon Ομόλογα Ελληνικού Δημοσίου

Ημερ/νία	Διάρκειας 13 εβδομάδων									Διάρκειας 26 εβδομάδων									Διάρκειας 52 εβδομάδων								
	Ημερ/νία Λήξης	Αρχικό Επιτόκιο	Πλήθος Εισηγμένων	Όνομ/κή αξία	Τιμή έκδοσης	Τελευταία Τιμή	Συναλλαγή Ημερομηνία	Όγκος Συναλλαγών	Σημ.	Ημερ/νία Λήξης	Αρχικό Επιτόκιο	Πλήθος Εισηγμένων	Όνομ/κή αξία	Τιμή έκδοσης	Τελευταία Τιμή	Συναλλαγή Ημερομηνία	Όγκος Συναλλαγών	Σημ.	Ημερ/νία Λήξης	Αρχικό Επιτόκιο	Πλήθος Εισηγμένων	Όνομ/κή αξία	Τιμή έκδοσης	Τελευταία Τιμή	Συναλλαγή Ημερομηνία	Όγκος Συναλλαγών	Σημ.
13/03/2020	---	---	---	---	---	---	---	---	---	---	---	---	---	---	---	---	---	---	12/03/2021	0.24	600,000	1,000.00	1,000.00	---	---	---	---
12/06/2020	---	---	---	---	---	---	---	---	---	---	---	---	---	---	---	---	---	---	11/06/2021	0.25	1,600,000	1,000.00	997.49	---	---	---	---
11/09/2020	---	---	---	---	---	---	---	---	---	---	---	---	---	---	---	---	---	---	10/09/2021	0.00	1,000,000	1,000.00	1,000.00	---	---	---	---
11/12/2020	---	---	---	---	---	---	---	---	---	---	---	---	---	---	---	---	---	---	10/12/2021	-0.26	1,000,000	1,000.00	1,002.60	---	---	---	---

Ημερήσιο Δελτίο Τιμών

Έτος: 142 Αύξων Αριθμός Συνεδρίασης: 37

Ενότητα 5: Ομόλογα Ελληνικού Δημοσίου Διαπραγματεύσιμα με τη Μέθοδο Εκφώνησης - Αντιφώνησης

Τετάρτη, 24 Φεβρουαρίου, 2021

Ομόλογα σε Κυκλοφορία	Νόμισμα / Ελάχιστη διαπραγ.	Ημερομηνία Πληρ.	Αξία τρέχοντος τοκομεριδίου	Σημείωση	Τοκομερίδιο	Μονάδα διαπίσης	Ημερ/νία Έκδοσης	Διάρκεια (έτη)	Σημερινό επιτόκιο	Υ.Δ.Τ σε ημέρες	Ομόλογα	Τελευταία τιμή προηγ.	Τελευτ. Τιμή	Εκφ. τοις μετρητοίς (€)	Συναλλαγές σε τμχ	Ελάχιστο ζωής	Μέγιστο ζωής		
Νομικών Προσώπων και Εταιρειών σε Συνάλλαγμα και Ευρο																			
0	GBP / 10	01/12	0.25	---	64	1	01/12/1928	100	2.5	360	Ε.Κ.Τ.Ε.	---	---	---	---	---	---		
103,746	GBP / 10	01/12	0.25	---	62	1	01/12/1930	98	2.5	360	Ε.Κ.Τ.Ε. σειρά	2.27	05/02/1996	2.27	Π	05/02/1996	---	2.27	2.27

Σημειώσεις Ομολόγων Ελλ. Δημοσίου

Υ.Δ.Τ: Υπολογισμός Δεδουλευμένων Τόκων.

FLR (= Floating Interest Rate) Ομόλογο Μεταβλητού Επιτοκίου.

Η ελάχιστη διαπραγματεύσιμη Ονομαστική Αξία για όλους τους Άυλους Τίτλους του Δημοσίου είναι τα 100 Ευρώ.

(μφρ-0)

Πίνακας Μελών Χρηματιστηρίου Αθηνών και Μελών ΕΤ.ΕΚ.

Επωνυμία	Διεύθυνση	Τηλέφωνο	Φαξ	Αγορά Μετοχών			Αγορά Παραγώγων		Μέλη ΕΤ.ΕΚ.	
				Μέλος Αγοράς	Μέλος εξ Αποστάσεως	Ειδικός Διαπρήτης	Διαπρήτης	Ειδικός Διαπρήτης	Γενικό Εκκαθιστικό	Άμεσο Εκκαθιστικό
AEONIC SECURITIES C.I.F. P.L.C.	ΛΑΪΟΥ 6, ΓΡ. 301B, ANNA COURT ,	35725337600		a	a					
ALPHA ΤΡΑΠΕΖΑ Α.Ε.	ΛΕΩΦ. ΑΘΗΝΩΝ 103, ΑΘΗΝΑ	+30 2103436820	210-3436270						a	
	ΣΤΑΔΙΟΥ 40, ΑΘΗΝΑ	(210)-3260000	(210)-3264116							
		(210)-3265546	(210)-3265811							
ARGUS STOCKBROKERS LTD	25 ΛΕΩΦΟΡΟΣ ΔΗΜΟΣΘΕΝΗ ΣΕΒΕΡΗ 25 ,	0035722717000		a	a		a			
ATLANTIC SECURITIES LTD	ΠΡΟΔΡΟΜΟΥ 37 37,	0035722445400		a	a					
ΑΧΟΝ ΧΡΗΜΑΤΙΣΤΗΡΙΑΚΗ Α.Ε.Π.Ε.Υ.	ΣΤΑΔΙΟΥ 48 48, ΑΘΗΝΑ	2103363800		a			a			
ΒΕΤΑ ΧΡΗΜΑΤΙΣΤΗΡΙΑΚΗ Α.Ε.Π.Ε.Υ.	Λ.ΑΛΕΞΑΝΔΡΑΣ 29 29 , ΑΘΗΝΑ	2106478930		a		a				a
BNP PARIBAS SECURITIES SERVICES	ΛΑΜΨΑΚΟΥ 2 2, ΑΘΗΝΑ	2107468500							a	
BOFA SECURITIES EUROPE SA	112 AVENUE KL?BER 75116 ,	+33 153655555		a	a					
CAPITAL ΑΧΕΠΕΥ	ΜΗΤΡΟΠΟΛΕΩΣ 58 58, ΑΘΗΝΑ	2103369700		a			a			
CFS ΧΡΗΜΑΤΙΣΤΗΡΙΑΚΗ Α.Ε.Π.Ε.Υ.	ΠΑΠΑΡΡΗΓΟΠΟΥΛΟΥ 3 3, ΑΘΗΝΑ	2103360800		a						
CITIGROUP GLOBAL MARKETS EUROPE AG	REUTERWEG 16 FRANKFURT 16,	+49 691366-0		a	a					
CITIGROUP GLOBAL MARKETS LIMITED	33 CANADA SQUARE -CANARY WHARF 1,	+44 02079864000		a						
CREDIT SUISSE SECURITIES (EUROPE) LIMITED	ONE CABOT SQUARE 1 , LONDON	+44 2078888888		a						
CREDIT SUISSE SECURITIES SOCIEDAD DE VALORES SA	CALLE AYALA 42, 3A PLANTA-B MADRID ,	+34917916000		a	a					
DEUTSCHE BANK AG	GREAT WINCHESTER STREET 1 , LONDON	+44 20 754 54209	00441133361437		a					
EUROBANK EQUITIES Α.Ε.Π.Ε.Υ.	ΦΙΛΕΛΛΗΝΩΝ 10 & ΞΕΝΟΦΩΝΤΟΣ 13 , ΑΘΗΝΑ	2103720425		a		a	a			a
EUROCORP Α.Ε.Π.Ε.Υ.	ΠΛ.ΦΙΛΙΚΗΣ ΕΤΑΙΡΕΙΑΣ 14 14, ΑΘΗΝΑ	2107263600		a			a			a
EUROTRUST ΧΡΗΜΑΤΙΣΤΗΡΙΑΚΗ Α.Ε.Π.Ε.Υ.	ΣΕΒΑΣΤΟΥΠΟΛΕΩΣ 113 113, ΑΘΗΝΑ	2103363100		a						
EUROXX ΧΡΗΜΑΤΙΣΤΗΡΙΑΚΗ Α.Ε.Π.Ε.Υ.	ΠΑΛΑΙΟΛΟΓΟΥ 7, ΧΑΛΑΝΔΡΙ	+30 2106879400	210-6879401				a	a		a
	ΠΑΛΑΙΟΛΟΓΟΥ 7, ΧΑΛΑΝΔΡΙ	(210)-6879400	(210)-6879401							
GLOBAL CAPITAL SECURITIES & FINANCIAL SERVICES LTD	Λ.ΑΡΧΙΕΠΙΣΚΟΠΟΥ ΜΑΚΑΡΙΟΥ Γ50 50,	0035722710710		a	a					
HSBC CONTINENTAL EUROPE	Λ.ΜΕΣΣΟΓΕΙΩΝ 109-111 109-111,	2106960000							a	
INDEX ΧΡΗΜΑΤΙΣΤΗΡΙΑΚΗ Α.Ε.Π.Ε.Υ.	ΔΡΑΓΑΤΣΑΝΙΟΥ 6 6, ΑΘΗΝΑ	2103213920		a						
LAIKI FINANCIAL SERVICES LTD	ΛΕΩΦ. ΒΥΡΩΝΟΣ 26, ΛΕΥΚΩΣΙΑ ΚΥΠΡΟΥ	357 22367367	357 22718567		a					
MEGA EQUITY SECURITIES & FINANCIAL SERVICES PUBLIC LTD	ΛΕΩΦ.ΓΡΙΒΑ ΔΙΓΕΝΗ 42-44 42-44,	0035722711711		a	a		a			
MERIT ΧΡΗΜΑΤΙΣΤΗΡΙΑΚΗ Α.Ε.Π.Ε.Υ.	ΣΟΦΟΚΛΕΟΥΣ 5 5, ΑΘΗΝΑ	2103671880		a		a				a
MERRILL LYNCH INTERNATIONAL	2 KING EDWARD STREET 2 , LONDON	+44 20276281000		a						
NUNTIUS ΧΡΗΜΑΤΙΣΤΗΡΙΑΚΗ Α.Ε.Π.Ε.Υ.	ΔΡΑΓΑΤΣΑΝΙΟΥ 6 6, ΑΘΗΝΑ	2103350599		a						
ONE PLUS CAPITAL LIMITED	75 PRODROMOU AVENUE NICOSIA 1307 ,	35722873760		a	a					
PROCHOICE CHRIMATISTIRIAKI LTD	ΛΕΩΦ ΣΠΥΡΟΥ ΚΥΠΡΙΑΝΟΥ 57, ΑΚΙΝΗΤΑ Φ 57,	035724661192		a	a					
SHARELINK SECURITIES & FINANCIAL SERVICES LTD	HOUSE-ΘΕΟΤΟΚΗ 6 ΜΕΓΑΡΟ ΕΛΛΗΝΑ 6 ,	+357 22554200		a	a		a			

Πίνακας Μελών Χρηματιστηρίου Αθηνών και Μελών ΕΤ.ΕΚ.

Επωνυμία	Διεύθυνση	Τηλέφωνο	Φαξ	Αγορά Μετοχών			Αγορά Παραγώγων		Μέλη ΕΤ.ΕΚ.	
				Μέλος Αγοράς	Μέλος εξ Αποστάσεως	Ειδικός Διαπρήτης	Διαπρήτης	Ειδικός Διαπρήτης	Γενικό Εκκαθιστικό	Άμεσο Εκκαθιστικό
SOCIETE GENERALE S.A.	17 COURS VALMY, CEDEX ,	+157290504		a	a		a			
SOLIDUS SECURITIES A.E.Π.Ε.Υ.	ΛΟΥΙΖΗΣ ΡΙΑΝΚΟΥΡ 64 64, ΑΘΗΝΑ	2106900600		a			a			a
THE CYPRUS INVESTMENT & SECURITIES CORPORATION LTD	ΛΕΩΦ. ΚΥΡΗΝΕΙΑΣ 154,	0035722121700		a	a					
UBS EUROPE SE	OPERNTURM, BOCKENHEIMER LANDSTRASSE 2-4 ,	496921790		a	a					
UBS LIMITED	FINSBURY AVENUE 1 , LONDON	+44 2075687135			a					
A. ΣΑΡΡΗΣ ΧΡΗΜΑΤΙΣΤΗΡΙΑΚΗ Α.Ε.Π.Ε.Υ.	ΔΡΑΓΑΤΣΑΝΙΟΥ 6 6, ΑΘΗΝΑ	2103367700		a						
ΑΛΦΑ FINANCE ΑΕΠΕΥ	ΜΕΡΛΙΝ 5 5, ΑΘΗΝΑ	2103677400		a		a	a	a		a
Γ. Α. ΠΕΡΒΑΝΑΣ ΧΡΗΜΑΤΙΣΤΗΡΙΑΚΗ Α.Ε.Π.Ε.Υ	ΣΟΦΟΚΛΕΟΥΣ 7-9 7-9, ΑΘΗΝΑ	2103727200		a						
ΔΥΝΑΜΙΚΗ ΧΡΗΜΑΤΙΣΤΗΡΙΑΚΗ Α.Ε.Π.Ε.Υ	ΤΡΑΛΛΕΩΝ 2 & Λ.ΣΥΓΓΡΟΥ 223 , ΝΕΑ ΣΜΥΡΝΗ	2103677700		a			a			a
ΕΘΝΙΚΗ ΤΡΑΠΕΖΑ ΤΗΣ ΕΛΛΑΔΟΣ Α.Ε.	ΑΙΟΛΟΥ 86, ΑΘΗΝΑ	(210)-3341000	(210)-3228187	a		a	a		a	
	ΑΚΑΔΗΜΙΑΣ 68, ΑΘΗΝΑ	(210)-3328817	(210)-3328678							
ΕΘΝΙΚΗ ΧΡΗΜΑΤΙΣΤΗΡΙΑΚΗ Α.Ε.Π.Ε.Υ.	ΛΕΩΦ. ΚΗΦΙΣΙΑΣ 66 (ΚΤΗΡΙΟ Α) 66, ΜΑΡΟΥΣΙ	2103328784		a		a	a	a		
ΕΛΛΗΝΙΚΗ ΤΡΑΠΕΖΑ (ΕΠΕΝΔΥΣΕΙΣ) ΛΤΔ	ΛΕΩΦ.ΚΥΡΙΑΚΟΥ ΜΑΤΣΗ 31 - ΤΘ 24747 , ΛΕΥΚΩΣΙΑ ΚΥΠΡΟΥ	+357 22500100	357 22500110		a					
ΕΛΛΗΝΟΑΜΕΡΙΚΑΝΙΚΗ ΧΡΗΜΑΤΙΣΤΗΡΙΑΚΗ ΑΕΠΕΥ	ΑΝΔΡΕΑ ΠΑΠΑΝΔΡΕΟΥ 27 27, ΜΑΡΟΥΣΙ	2103311100		a		a	a			a
Ι. Χ. ΜΑΥΡΙΚΗΣ ΧΡΗΜΑΤΙΣΤΗΡΙΑΚΗ Α.Ε.Π.Ε.Υ	ΣΟΦΟΚΛΕΟΥΣ 5 5, ΑΘΗΝΑ	2103216730		a						
ΚΑΠΠΑ ΧΡΗΜΑΤΙΣΤΗΡΙΑΚΗ Α.Ε.Π.Ε.Υ.	ΒΑΛΛΑΩΡΙΤΟΥ 15 15, ΑΘΗΝΑ	2103678600		a			a			
ΚΑΡΑΜΑΝΟΦ ΧΡΗΜΑΤΙΣΤΗΡΙΑΚΗ Α.Ε.Π.Ε.Υ.	ΠΛ.ΑΓ.ΘΕΟΔΩΡΩΝ 2 2, ΑΘΗΝΑ	2103212947		a						
ΚΥΚΛΟΣ ΧΡΗΜΑΤΙΣΤΗΡΙΑΚΗ Α.Ε.Π.Ε.Υ.	ΠΑΝΕΠΙΣΤΗΜΙΟΥ 39 39, ΑΘΗΝΑ	2103364300		a			a			a
ΛΕΩΝ ΔΕΠΟΛΑΣ ΧΡΗΜΑΤΙΣΤΗΡΙΑΚΗ Α.Ε.Π.Ε.Υ.	ΧΡΗΣΤΟΥ ΛΑΔΑ 1 1, ΑΘΗΝΑ	2103213276 -28		a		a	a			
Ν. ΧΡΥΣΟΧΟΙΔΗΣ ΧΡΗΜΑΤΙΣΤΗΡΙΑΚΗ Α.Ε.Π.Ε.Υ	ΣΟΦΟΚΛΕΟΥΣ 7-9 7-9, ΑΘΗΝΑ	2103213913		a			a			a
ΠΑΝΤΕΛΑΚΗΣ ΧΡΗΜΑΤΙΣΤΗΡΙΑΚΗ Α.Ε.Π.Ε.Υ	ΕΘΝΙΚΗΣ ΑΝΤΙΣΤΑΣΕΩΣ 57, ΚΤΙΡΙΟ Β 57, ΧΑΛΑΝΔΡΙ	2106965000		a		a	a	a		
ΠΕΙΡΑΙΩΣ Α.Ε.Π.Ε.Υ.	ΣΤΑΔΙΟΥ 10 10, ΑΘΗΝΑ	2103354100		a		a	a	a		a
ΠΗΓΑΣΟΣ ΧΡΗΜΑΤΙΣΤΗΡΙΑΚΗ Α.Ε.Π.Ε.Υ.	ΒΑΛΛΑΩΡΙΤΟΥ 17 & ΑΜΕΡΙΚΗΣ 17 , ΑΘΗΝΑ	2103670700		a			a			
ΣΤ. ΕΜ. ΛΑΥΡΕΝΤΑΚΗΣ ΧΡΗΜΑΤΙΣΤΗΡΙΑΚΗ Α.Ε.Π.Ε.Υ.	ΣΟΦΟΚΛΕΟΥΣ 7-9 7-9, ΑΘΗΝΑ	2103213336		a			a			
ΤΡΑΠΕΖΑ EUROBANK ΑΕ	ΟΘΩΝΟΣ 8 , ΑΘΗΝΑ	2103337000							a	
ΤΡΑΠΕΖΑ ΟΡΤΙΜΑ BANK Α.Ε.	ΑΙΓΙΑΛΕΙΑΣ 32 & ΠΑΡΑΔΕΙΣΟΥ 32 , ΜΑΡΟΥΣΙ	2108173111		a		a	a	a	a	
ΤΡΑΠΕΖΑ ΠΕΙΡΑΙΩΣ ΑΝΩΝΥΜΟΣ ΕΤΑΙΡΕΙΑ	ΑΜΕΡΙΚΗΣ 4 , ΑΘΗΝΑ	2103335000		a			a		a	

Πίνακας Μετοχών Υπό Ειδική Διαπραγμάτευση

Χρεόγραφο	Κατηγορία Διαπραγμάτευσης
Ειδικός Διαπραγματευτής	Έναρξη Ειδικής Διαπραγμάτευσης
	Κατάσταση σε Αναστολή
MLS ΠΛΗΡΟΦΟΡΙΚΗ (ΚΟ)	
ΠΕΙΡΑΙΩΣ Α.Ε.Π.Ε.Υ.	01/08/2019
ALPHA ETF FTSE Athex Large Cap	Διαπραγματεύσιμα Αμοιβαία Κεφάλαια (Δ.Α.Κ.)
ΑΛΦΑ FINANCE ΑΕΠΕΥ	02/01/1900
ΕΘΝΙΚΗ ΧΡΗΜΑΤΙΣΤΗΡΙΑΚΗ Α.Ε.Π.Ε.Υ.	02/01/1900
A.S. COMPANY (ΚΟ)	Κύρια Αγορά
EUROBANK EQUITIES Α.Ε.Π.Ε.Υ.	01/04/2019
ALPHA BANK (ΚΟ)	Κύρια Αγορά
EUROBANK EQUITIES Α.Ε.Π.Ε.Υ.	22/10/2006
MERIT ΧΡΗΜΑΤΙΣΤΗΡΙΑΚΗ Α.Ε.Π.Ε.Υ.	03/09/2012
ΑΛΦΑ FINANCE ΑΕΠΕΥ	29/02/2016
ΕΘΝΙΚΗ ΧΡΗΜΑΤΙΣΤΗΡΙΑΚΗ Α.Ε.Π.Ε.Υ.	02/01/1900
ΕΛΛΗΝΟΑΜΕΡΙΚΑΝΙΚΗ ΧΡΗΜΑΤΙΣΤΗΡΙΑΚΗ ΑΕΠΕΥ	25/07/2014
ΛΕΩΝ ΔΕΠΟΛΑΣ ΧΡΗΜΑΤΙΣΤΗΡΙΑΚΗ Α.Ε.Π.Ε.Υ.	04/01/2016
ΠΕΙΡΑΙΩΣ Α.Ε.Π.Ε.Υ.	28/05/2009
ΑΤΤΙΣΑ ΣΥΜΜΕΤΟΧΩΝ (ΚΟ)	Κύρια Αγορά
ΕΛΛΗΝΟΑΜΕΡΙΚΑΝΙΚΗ ΧΡΗΜΑΤΙΣΤΗΡΙΑΚΗ ΑΕΠΕΥ	28/12/2017
ΑΤΤΙΣΑ BANK Α.Τ.Ε. (ΚΟ)	Κύρια Αγορά
EUROBANK EQUITIES Α.Ε.Π.Ε.Υ.	11/11/2019
EUROXX ΧΡΗΜΑΤΙΣΤΗΡΙΑΚΗ Α.Ε.Π.Ε.Υ.	22/01/2016
ΠΕΙΡΑΙΩΣ Α.Ε.Π.Ε.Υ.	20/09/2017
AUTONELLAS (ΚΟ)	Κύρια Αγορά
EUROXX ΧΡΗΜΑΤΙΣΤΗΡΙΑΚΗ Α.Ε.Π.Ε.Υ.	02/07/2018
ΑΛΦΑ FINANCE ΑΕΠΕΥ	01/07/2019
AVE (ΚΟ)	Κύρια Αγορά
EUROXX ΧΡΗΜΑΤΙΣΤΗΡΙΑΚΗ Α.Ε.Π.Ε.Υ.	05/06/2020
BRIQ PROPERTIES (ΚΟ)	Κύρια Αγορά
EUROBANK EQUITIES Α.Ε.Π.Ε.Υ.	09/09/2019
ΛΕΩΝ ΔΕΠΟΛΑΣ ΧΡΗΜΑΤΙΣΤΗΡΙΑΚΗ Α.Ε.Π.Ε.Υ.	22/02/2021
BYTE COMPUTER (ΚΟ)	Κύρια Αγορά
MERIT ΧΡΗΜΑΤΙΣΤΗΡΙΑΚΗ Α.Ε.Π.Ε.Υ.	04/08/2008
CENERGY HOLDINGS (ΚΑ)	Κύρια Αγορά
EUROBANK EQUITIES Α.Ε.Π.Ε.Υ.	02/01/2016
ΑΛΦΑ FINANCE ΑΕΠΕΥ	02/01/2016
CNL CAPITAL (ΚΟ)	Κύρια Αγορά
MERIT ΧΡΗΜΑΤΙΣΤΗΡΙΑΚΗ Α.Ε.Π.Ε.Υ.	01/10/2018
COCA-COLA HBC AG (ΚΟ)	Κύρια Αγορά
ΕΘΝΙΚΗ ΧΡΗΜΑΤΙΣΤΗΡΙΑΚΗ Α.Ε.Π.Ε.Υ.	02/01/1900
ΠΕΙΡΑΙΩΣ Α.Ε.Π.Ε.Υ.	04/05/2015
EUROBANK HOLDINGS (ΚΟ)	Κύρια Αγορά
EUROBANK EQUITIES Α.Ε.Π.Ε.Υ.	01/06/2012
MERIT ΧΡΗΜΑΤΙΣΤΗΡΙΑΚΗ Α.Ε.Π.Ε.Υ.	06/11/2017
ΑΛΦΑ FINANCE ΑΕΠΕΥ	09/01/2006
ΕΘΝΙΚΗ ΧΡΗΜΑΤΙΣΤΗΡΙΑΚΗ Α.Ε.Π.Ε.Υ.	02/01/1900
ΕΛΛΗΝΟΑΜΕΡΙΚΑΝΙΚΗ ΧΡΗΜΑΤΙΣΤΗΡΙΑΚΗ ΑΕΠΕΥ	25/07/2014
ΛΕΩΝ ΔΕΠΟΛΑΣ ΧΡΗΜΑΤΙΣΤΗΡΙΑΚΗ Α.Ε.Π.Ε.Υ.	30/11/2018
ΠΕΙΡΑΙΩΣ Α.Ε.Π.Ε.Υ.	28/09/2009
FOURLIS ΣΥΜΜΕΤΟΧΩΝ (ΚΟ)	Κύρια Αγορά
EUROBANK EQUITIES Α.Ε.Π.Ε.Υ.	01/12/2016
ΠΕΙΡΑΙΩΣ Α.Ε.Π.Ε.Υ.	06/03/2017
INTERCONTINENTAL (ΚΟ)	Κύρια Αγορά
ΛΕΩΝ ΔΕΠΟΛΑΣ ΧΡΗΜΑΤΙΣΤΗΡΙΑΚΗ Α.Ε.Π.Ε.Υ.	03/06/2019
INTRACOM HOLDINGS (ΚΟ)	Κύρια Αγορά
ΛΕΩΝ ΔΕΠΟΛΑΣ ΧΡΗΜΑΤΙΣΤΗΡΙΑΚΗ Α.Ε.Π.Ε.Υ.	08/10/2018
JUMBO (ΚΟ)	Κύρια Αγορά
ΒΕΤΑ ΧΡΗΜΑΤΙΣΤΗΡΙΑΚΗ Α.Ε.Π.Ε.Υ.	01/02/2021
EUROBANK EQUITIES Α.Ε.Π.Ε.Υ.	25/05/2020
MERIT ΧΡΗΜΑΤΙΣΤΗΡΙΑΚΗ Α.Ε.Π.Ε.Υ.	06/11/2017
ΠΕΙΡΑΙΩΣ Α.Ε.Π.Ε.Υ.	06/03/2017
LAMDA DEVELOPMENT (ΚΟ)	Κύρια Αγορά
EUROBANK EQUITIES Α.Ε.Π.Ε.Υ.	08/12/2014
ΠΑΝΤΕΛΑΚΗΣ ΧΡΗΜΑΤΙΣΤΗΡΙΑΚΗ Α.Ε.Π.Ε.Υ.	06/11/2017
ΠΕΙΡΑΙΩΣ Α.Ε.Π.Ε.Υ.	29/06/2017
MARFIN INVESTMENT GROUP (ΚΟ)	Κύρια Αγορά
EUROBANK EQUITIES Α.Ε.Π.Ε.Υ.	23/03/2015
ΠΕΙΡΑΙΩΣ Α.Ε.Π.Ε.Υ.	02/02/2009
PROFILE (ΚΟ)	Κύρια Αγορά
ΠΑΝΤΕΛΑΚΗΣ ΧΡΗΜΑΤΙΣΤΗΡΙΑΚΗ Α.Ε.Π.Ε.Υ.	01/07/2019

Πίνακας Μετοχών Υπό Ειδική Διαπραγμάτευση

Χρέγραφα	Κατηγορία Διαπραγμάτευσης
Ειδικός Διαπραγματευτής	Έναρξη Ειδικής Διαπραγμάτευσης
QUEST ΣΥΜΜΕΤΟΧΩΝ (ΚΟ)	Κύρια Αγορά
ΒΕΤΑ ΧΡΗΜΑΤΙΣΤΗΡΙΑΚΗ Α.Ε.Π.Ε.Υ.	26/03/2018
EUROBANK EQUITIES Α.Ε.Π.Ε.Υ.	28/01/2019
ΤΙΤΑΝ CEMENT (ΚΑ)	Κύρια Αγορά
ΒΕΤΑ ΧΡΗΜΑΤΙΣΤΗΡΙΑΚΗ Α.Ε.Π.Ε.Υ.	01/02/2021
EUROBANK EQUITIES Α.Ε.Π.Ε.Υ.	06/11/2019
ΠΕΙΡΑΙΩΣ Α.Ε.Π.Ε.Υ.	18/01/2021
UNIBIOS (ΚΟ)	Κύρια Αγορά
ΛΕΩΝ ΔΕΠΟΛΑΣ ΧΡΗΜΑΤΙΣΤΗΡΙΑΚΗ Α.Ε.Π.Ε.Υ.	01/02/2021
VIOTALCO SA/NV (ΚΑ)	Κύρια Αγορά
EUROBANK EQUITIES Α.Ε.Π.Ε.Υ.	04/03/2014
MERIT ΧΡΗΜΑΤΙΣΤΗΡΙΑΚΗ Α.Ε.Π.Ε.Υ.	17/03/2014
ΑΛΦΑ FINANCE ΑΕΠΕΥ	11/03/2008
ΑΒΑΞ Α.Ε. (ΚΟ)	Κύρια Αγορά
EUROBANK EQUITIES Α.Ε.Π.Ε.Υ.	14/12/2015
ΠΕΙΡΑΙΩΣ Α.Ε.Π.Ε.Υ.	01/02/2021
ΑΔΜΗΕ ΣΥΜΜΕΤΟΧΩΝ Α.Ε. (ΚΟ)	Κύρια Αγορά
ΕΛΛΗΝΟΑΜΕΡΙΚΑΝΙΚΗ ΧΡΗΜΑΤΙΣΤΗΡΙΑΚΗ ΑΕΠΕΥ	09/03/2020
ΠΕΙΡΑΙΩΣ Α.Ε.Π.Ε.Υ.	29/06/2017
ΑΕΡΟΠΟΡΙΑ ΑΙΓΑΙΟΥ (ΚΟ)	Κύρια Αγορά
EUROBANK EQUITIES Α.Ε.Π.Ε.Υ.	22/09/2020
ΑΝΔΡΟΜΕΔΑ ΔΕΕΧ (ΚΟ)	Κύρια Αγορά
ΒΕΤΑ ΧΡΗΜΑΤΙΣΤΗΡΙΑΚΗ Α.Ε.Π.Ε.Υ.	15/02/2021
ΓΕΚ ΤΕΡΝΑ (ΚΟ)	Κύρια Αγορά
ΠΕΙΡΑΙΩΣ Α.Ε.Π.Ε.Υ.	29/08/2019
ΔΕΗ (ΚΟ)	Κύρια Αγορά
ΒΕΤΑ ΧΡΗΜΑΤΙΣΤΗΡΙΑΚΗ Α.Ε.Π.Ε.Υ.	01/02/2021
EUROBANK EQUITIES Α.Ε.Π.Ε.Υ.	22/10/2006
MERIT ΧΡΗΜΑΤΙΣΤΗΡΙΑΚΗ Α.Ε.Π.Ε.Υ.	06/11/2017
ΑΛΦΑ FINANCE ΑΕΠΕΥ	09/01/2006
ΕΘΝΙΚΗ ΧΡΗΜΑΤΙΣΤΗΡΙΑΚΗ Α.Ε.Π.Ε.Υ.	02/01/1900
ΕΛΛΗΝΟΑΜΕΡΙΚΑΝΙΚΗ ΧΡΗΜΑΤΙΣΤΗΡΙΑΚΗ ΑΕΠΕΥ	01/09/2014
ΠΕΙΡΑΙΩΣ Α.Ε.Π.Ε.Υ.	28/09/2009
ΕΘΝΙΚΗ ΤΡΑΠΕΖΑ (ΚΟ)	Κύρια Αγορά
ΒΕΤΑ ΧΡΗΜΑΤΙΣΤΗΡΙΑΚΗ Α.Ε.Π.Ε.Υ.	01/02/2021
EUROBANK EQUITIES Α.Ε.Π.Ε.Υ.	22/10/2006
MERIT ΧΡΗΜΑΤΙΣΤΗΡΙΑΚΗ Α.Ε.Π.Ε.Υ.	03/09/2012
ΑΛΦΑ FINANCE ΑΕΠΕΥ	09/01/2006
ΕΘΝΙΚΗ ΧΡΗΜΑΤΙΣΤΗΡΙΑΚΗ Α.Ε.Π.Ε.Υ.	02/01/1900
ΕΛΛΗΝΟΑΜΕΡΙΚΑΝΙΚΗ ΧΡΗΜΑΤΙΣΤΗΡΙΑΚΗ ΑΕΠΕΥ	25/07/2014
ΛΕΩΝ ΔΕΠΟΛΑΣ ΧΡΗΜΑΤΙΣΤΗΡΙΑΚΗ Α.Ε.Π.Ε.Υ.	20/05/2015
ΠΕΙΡΑΙΩΣ Α.Ε.Π.Ε.Υ.	08/09/2008
ΕΚΤΕΡ (ΚΟ)	Κύρια Αγορά
EUROBANK EQUITIES Α.Ε.Π.Ε.Υ.	16/10/2017
ΛΕΩΝ ΔΕΠΟΛΑΣ ΧΡΗΜΑΤΙΣΤΗΡΙΑΚΗ Α.Ε.Π.Ε.Υ.	21/05/2018
ΕΛΑΣΤΡΟΝ (ΚΟ)	Κύρια Αγορά
ΛΕΩΝ ΔΕΠΟΛΑΣ ΧΡΗΜΑΤΙΣΤΗΡΙΑΚΗ Α.Ε.Π.Ε.Υ.	20/02/2017
ΕΛΒΑΛΧΑΛΚΟΡ (ΚΟ)	Κύρια Αγορά
EUROBANK EQUITIES Α.Ε.Π.Ε.Υ.	07/05/2018
ΑΛΦΑ FINANCE ΑΕΠΕΥ	07/05/2018
ΕΛΒΕ Α.Β.Ε.Ε. (ΚΟ)	Κύρια Αγορά
ΛΕΩΝ ΔΕΠΟΛΑΣ ΧΡΗΜΑΤΙΣΤΗΡΙΑΚΗ Α.Ε.Π.Ε.Υ.	02/11/2020
ΕΛΛΑΚΤΩΡ (ΚΟ)	Κύρια Αγορά
EUROBANK EQUITIES Α.Ε.Π.Ε.Υ.	01/06/2012
EUROXX ΧΡΗΜΑΤΙΣΤΗΡΙΑΚΗ Α.Ε.Π.Ε.Υ.	24/09/2018
ΑΛΦΑ FINANCE ΑΕΠΕΥ	18/03/2019
ΕΘΝΙΚΗ ΧΡΗΜΑΤΙΣΤΗΡΙΑΚΗ Α.Ε.Π.Ε.Υ.	02/01/1900
ΠΕΙΡΑΙΩΣ Α.Ε.Π.Ε.Υ.	22/10/2018
ΕΛΛΗΝ. ΧΡΗΜΑΤΙΣΤΗΡΙΑ-Χ.Α. (ΚΟ)	Κύρια Αγορά
ΕΘΝΙΚΗ ΧΡΗΜΑΤΙΣΤΗΡΙΑΚΗ Α.Ε.Π.Ε.Υ.	02/01/1900
ΕΛΛΗΝΟΑΜΕΡΙΚΑΝΙΚΗ ΧΡΗΜΑΤΙΣΤΗΡΙΑΚΗ ΑΕΠΕΥ	01/09/2014
ΠΕΙΡΑΙΩΣ Α.Ε.Π.Ε.Υ.	04/05/2015
ΕΛΛΗΝΙΚΑ ΠΕΤΡΕΛΑΙΑ (ΚΟ)	Κύρια Αγορά
ΕΛΛΗΝΟΑΜΕΡΙΚΑΝΙΚΗ ΧΡΗΜΑΤΙΣΤΗΡΙΑΚΗ ΑΕΠΕΥ	14/09/2015
ΠΕΙΡΑΙΩΣ Α.Ε.Π.Ε.Υ.	20/03/2017
ΕΛΤΟΝ (ΚΟ)	Κύρια Αγορά
ΒΕΤΑ ΧΡΗΜΑΤΙΣΤΗΡΙΑΚΗ Α.Ε.Π.Ε.Υ.	03/09/2012
ΛΕΩΝ ΔΕΠΟΛΑΣ ΧΡΗΜΑΤΙΣΤΗΡΙΑΚΗ Α.Ε.Π.Ε.Υ.	01/04/2019

Πίνακας Μετοχών Υπό Ειδική Διαπραγμάτευση

Χρεόγραφο	Κατηγορία Διαπραγμάτευσης
Ειδικός Διαπραγματευτής	Έναρξη Ειδικής Διαπραγμάτευσης
ΕΝΤΕΡΣΟΦΤ (ΚΟ)	Κύρια Αγορά
EUROBANK EQUITIES Α.Ε.Π.Ε.Υ.	22/06/2020
ΕΥΔΑΠ (ΚΟ)	Κύρια Αγορά
EUROBANK EQUITIES Α.Ε.Π.Ε.Υ.	10/06/2019
ΑΛΦΑ FINANCE ΑΕΠΕΥ	27/01/2020
ΕΥΡΩΠΑΪΚΗ ΠΙΣΤΗ (ΚΟ)	Κύρια Αγορά
ΠΑΝΤΕΛΑΚΗΣ ΧΡΗΜΑΤΙΣΤΗΡΙΑΚΗ Α.Ε.Π.Ε.Υ.	15/07/2019
ΙΚΤΙΝΟΣ ΕΛΛΑΣ (ΚΟ)	Κύρια Αγορά
EUROBANK EQUITIES Α.Ε.Π.Ε.Υ.	25/02/2019
ΑΛΦΑ FINANCE ΑΕΠΕΥ	01/04/2019
ΕΘΝΙΚΗ ΧΡΗΜΑΤΙΣΤΗΡΙΑΚΗ Α.Ε.Π.Ε.Υ.	02/01/1900
ΚΑΡΑΜΟΛΕΓΚΟΣ (ΚΟ)	Κύρια Αγορά
EUROXX ΧΡΗΜΑΤΙΣΤΗΡΙΑΚΗ Α.Ε.Π.Ε.Υ.	04/10/2019
ΚΛΟΥΚΙΝΑΣ - ΛΑΠΠΑΣ (ΚΟ)	Κύρια Αγορά
ΒΕΤΑ ΧΡΗΜΑΤΙΣΤΗΡΙΑΚΗ Α.Ε.Π.Ε.Υ.	22/09/2014
ΚΡΙ - ΚΡΙ (ΚΟ)	Κύρια Αγορά
EUROBANK EQUITIES Α.Ε.Π.Ε.Υ.	07/05/2018
ΛΕΩΝ ΔΕΠΟΛΑΣ ΧΡΗΜΑΤΙΣΤΗΡΙΑΚΗ Α.Ε.Π.Ε.Υ.	16/01/2017
ΛΑΜΨΑ (ΚΟ)	Κύρια Αγορά
ΛΕΩΝ ΔΕΠΟΛΑΣ ΧΡΗΜΑΤΙΣΤΗΡΙΑΚΗ Α.Ε.Π.Ε.Υ.	16/01/2017
ΜΟΤΟΡ ΟΪΛ (ΚΟ)	Κύρια Αγορά
EUROBANK EQUITIES Α.Ε.Π.Ε.Υ.	22/10/2006
MERIT ΧΡΗΜΑΤΙΣΤΗΡΙΑΚΗ Α.Ε.Π.Ε.Υ.	25/02/2019
ΕΘΝΙΚΗ ΧΡΗΜΑΤΙΣΤΗΡΙΑΚΗ Α.Ε.Π.Ε.Υ.	02/01/1900
ΕΛΛΗΝΟΑΜΕΡΙΚΑΝΙΚΗ ΧΡΗΜΑΤΙΣΤΗΡΙΑΚΗ ΑΕΠΕΥ	01/09/2014
ΛΕΩΝ ΔΕΠΟΛΑΣ ΧΡΗΜΑΤΙΣΤΗΡΙΑΚΗ Α.Ε.Π.Ε.Υ.	01/04/2019
ΠΕΙΡΑΙΩΣ Α.Ε.Π.Ε.Υ.	04/05/2015
ΜΥΤΙΛΗΝΑΙΟΣ (ΚΟ)	Κύρια Αγορά
EUROBANK EQUITIES Α.Ε.Π.Ε.Υ.	20/09/2017
MERIT ΧΡΗΜΑΤΙΣΤΗΡΙΑΚΗ Α.Ε.Π.Ε.Υ.	25/02/2019
ΑΛΦΑ FINANCE ΑΕΠΕΥ	15/04/2019
ΕΘΝΙΚΗ ΧΡΗΜΑΤΙΣΤΗΡΙΑΚΗ Α.Ε.Π.Ε.Υ.	02/01/1900
ΠΕΙΡΑΙΩΣ Α.Ε.Π.Ε.Υ.	04/05/2015
ΟΛΠ (ΚΟ)	Κύρια Αγορά
EUROBANK EQUITIES Α.Ε.Π.Ε.Υ.	06/02/2019
ΟΠΑΠ (ΚΟ)	Κύρια Αγορά
EUROBANK EQUITIES Α.Ε.Π.Ε.Υ.	22/10/2006
MERIT ΧΡΗΜΑΤΙΣΤΗΡΙΑΚΗ Α.Ε.Π.Ε.Υ.	20/03/2017
ΑΛΦΑ FINANCE ΑΕΠΕΥ	09/01/2006
ΕΘΝΙΚΗ ΧΡΗΜΑΤΙΣΤΗΡΙΑΚΗ Α.Ε.Π.Ε.Υ.	02/01/1900
ΕΛΛΗΝΟΑΜΕΡΙΚΑΝΙΚΗ ΧΡΗΜΑΤΙΣΤΗΡΙΑΚΗ ΑΕΠΕΥ	25/07/2014
ΠΕΙΡΑΙΩΣ Α.Ε.Π.Ε.Υ.	04/05/2015
ΟΤΕ (ΚΟ)	Κύρια Αγορά
EUROBANK EQUITIES Α.Ε.Π.Ε.Υ.	22/10/2006
MERIT ΧΡΗΜΑΤΙΣΤΗΡΙΑΚΗ Α.Ε.Π.Ε.Υ.	20/03/2017
ΑΛΦΑ FINANCE ΑΕΠΕΥ	09/01/2006
ΕΘΝΙΚΗ ΧΡΗΜΑΤΙΣΤΗΡΙΑΚΗ Α.Ε.Π.Ε.Υ.	02/01/1900
ΕΛΛΗΝΟΑΜΕΡΙΚΑΝΙΚΗ ΧΡΗΜΑΤΙΣΤΗΡΙΑΚΗ ΑΕΠΕΥ	25/07/2014
ΛΕΩΝ ΔΕΠΟΛΑΣ ΧΡΗΜΑΤΙΣΤΗΡΙΑΚΗ Α.Ε.Π.Ε.Υ.	20/04/2015
ΠΕΙΡΑΙΩΣ Α.Ε.Π.Ε.Υ.	08/09/2008
ΠΑΠΟΥΤΣΑΝΗΣ (ΚΟ)	Κύρια Αγορά
ΒΕΤΑ ΧΡΗΜΑΤΙΣΤΗΡΙΑΚΗ Α.Ε.Π.Ε.Υ.	25/11/2013
ΑΛΦΑ FINANCE ΑΕΠΕΥ	19/11/2018
ΠΕΙΡΑΙΩΣ FINANCIAL HOLD (ΚΟ)	Κύρια Αγορά
EUROBANK EQUITIES Α.Ε.Π.Ε.Υ.	22/10/2006
EUROXX ΧΡΗΜΑΤΙΣΤΗΡΙΑΚΗ Α.Ε.Π.Ε.Υ.	15/02/2016
MERIT ΧΡΗΜΑΤΙΣΤΗΡΙΑΚΗ Α.Ε.Π.Ε.Υ.	16/09/2013
ΑΛΦΑ FINANCE ΑΕΠΕΥ	15/04/2019
ΕΘΝΙΚΗ ΧΡΗΜΑΤΙΣΤΗΡΙΑΚΗ Α.Ε.Π.Ε.Υ.	02/01/1900
ΕΛΛΗΝΟΑΜΕΡΙΚΑΝΙΚΗ ΧΡΗΜΑΤΙΣΤΗΡΙΑΚΗ ΑΕΠΕΥ	25/07/2014
ΛΕΩΝ ΔΕΠΟΛΑΣ ΧΡΗΜΑΤΙΣΤΗΡΙΑΚΗ Α.Ε.Π.Ε.Υ.	30/11/2018
ΠΕΙΡΑΙΩΣ Α.Ε.Π.Ε.Υ.	16/02/2009
ΠΕΤΡΟΠΟΥΛΟΣ ΠΕΤΡΟΣ (ΚΟ)	Κύρια Αγορά
EUROBANK EQUITIES Α.Ε.Π.Ε.Υ.	01/04/2019
ΠΑΝΤΕΛΑΚΗΣ ΧΡΗΜΑΤΙΣΤΗΡΙΑΚΗ Α.Ε.Π.Ε.Υ.	16/03/2020
ΠΛΑΣΙΟ COMPUTERS (ΚΟ)	Κύρια Αγορά
EUROBANK EQUITIES Α.Ε.Π.Ε.Υ.	02/03/2015

Πίνακας Μετοχών Υπό Ειδική Διαπραγμάτευση

Χρεόγραφο	Κατηγορία Διαπραγμάτευσης
Ειδικός Διαπραγματευτής	Έναρξη Ειδικής Διαπραγμάτευσης
ΠΛΑΣΤΙΚΑ ΘΡΑΚΗΣ (ΚΟ)	Κύρια Αγορά
EUROBANK EQUITIES Α.Ε.Π.Ε.Υ.	26/03/2018
ΑΛΦΑ FINANCE ΑΕΠΕΥ	26/03/2018
ΣΑΡΑΝΤΗΣ ΓΡ. (ΚΟ)	Κύρια Αγορά
ΒΕΤΑ ΧΡΗΜΑΤΙΣΤΗΡΙΑΚΗ Α.Ε.Π.Ε.Υ.	14/05/2012
EUROBANK EQUITIES Α.Ε.Π.Ε.Υ.	24/10/2016
ΣΠΥΡΟΥ ΑΓΡ. ΟΙΚ. (ΚΟ)	Κύρια Αγορά
EUROBANK EQUITIES Α.Ε.Π.Ε.Υ.	02/09/2019
ΤΕΡΝΑ ΕΝΕΡΓΕΙΑΚΗ (ΚΟ)	Κύρια Αγορά
ΠΕΙΡΑΙΩΣ Α.Ε.Π.Ε.Υ.	09/12/2019

Γνωστοποιήσεις Συναλλαγών - Κατάλογος Υπόχρεων Προσώπων

Ημερομηνία Υποβολής [1]	Επωνυμία	Λόγος Υποβολής [2]	Υπόχρεος	Ιδιότητα Υποχρέου	Σχέση με τον Υπόχρεο	Ημερομηνία Συναλλαγής	Αγορά	Όγκος Συναλλαγών	Αξία Συναλλαγών	Φύση Συναλλαγής [3]	Είδος Χρηματικού μέσου	Παρατηρήσεις [4]

Σημειώσεις Γνωστοποιήσεων Συναλλαγών

Για περισσότερες πληροφορίες επί των γνωστοποιήσεων συναλλαγών επισκεφτείτε την ιστοσελίδα <http://athexgroup.gr/el/web/guest/companies-info-trade-notifications>

[1] - Η Ημερομηνία Υποβολής αφορά την Ημερομηνία που η Γνωστοποίηση παρελήφθει από το Χ.Α.

[2] - Λόγος Υποβολής: Α: Πρόσωπο που ασκεί Διευθυντικά καθήκοντα, Β: Πρόσωπο που έχει στενό δεσμό με πρόσωπο που ασκεί Διευθυντικά καθήκοντα.

[3] - Φύση Συναλλαγής: Α: Αγορά, Π: Πώληση.

[4] - Παρατηρήσεις: 1 - Λόγω Συμμετοχής σε ΑΜΚ, 2 - Λόγω Εξάσκησης Δικαιώματος Προαίρεσης αγοράς μετοχών που παρέχεται στο προσωπικό, 3 - Λόγω Δωρεάς, 4 - Λόγω Συγχώνευσης ή Διάσπασης κλπ, 5 - Λόγω Μετατροπής ή Ανταλλαγής Ομολογιών, 6 - Ανταλλαγή λόγω Προαιρετικής Δημόσιας Πρότασης.

Υποκείμενη Αγορά				Αγορά Παραγώγων													
Ανωτ Τιμή	Κατωτ Τιμή	Τιμή κλεισ.	Μεταβ.	Μήνας Παράδοσης	Άνοιγμα	Ανωτ Τιμή	Κατωτ Τιμή	Τελ Τιμή	Τιμή κλεισ.	Τελευταία ζήτηση	Τελευταία προσφορά	Τιμή Εκκαθάρισης ¹	Υψηλό ζωής	Χαμηλό ζωής	Πράξεις	Όγκος	Ανοικτές θέσεις
(Μονάδα Διαπραγμάτευσης: 1 Μονάδα Δείκτη x 2€, Χρηματικός Διακανονισμός)																	
1,869.80	1,836.52	1,839.89	0.18%	Μάρτιος 2021	1,842.00	1,865.00	1,836.00	1,838.00	1,838.00	---	---	---	1,925.50	---	132	426	5,227
				Απρίλιος 2021	1,845.00	1,860.25	1,843.25	1,843.25	1,843.25	---	---	---	1,905.00	---	11	89	27
				Μάιος 2021	---	---	---	---	1,845.50	---	---	---	---	---	---	---	---
				Ιούνιος 2021	---	---	---	---	1,848.25	---	---	---	---	---	---	---	---
				Σεπτέμβριος 2021	---	---	---	---	1,857.50	---	---	---	---	---	---	---	---
				Δεκέμβριος 2021	---	---	---	---	1,866.75	---	---	---	---	---	---	---	---

Σημειώσεις Παραγώγων

Τις τιμές εκκαθάρισης και τις τελικές ανοικτές θέσεις μπορείτε να τις ανακτήσετε στο ακόλουθο path <http://www.helex.gr/el/web/guest/statistics-end-of-day-derivatives>

Υποκείμενη Αγορά				Αγορά Παραγώγων													
Ανωτ Τιμή	Κατωτ Τιμή	Τιμή κλεισ.	Μεταβ.	Μήνας Παράδοσης	Άνοιγμα	Ανωτ Τιμή	Κατωτ Τιμή	Τελ Τιμή	Τιμή κλεισ.	Τελευταία ζήτηση	Τελευταία προσφορά	Τιμή Εκκαθάρισης*	Υψηλό ζωής	Χαμηλό ζωής	Πράξεις	Όγκος	Ανοικτές θέσεις
(Μέγεθος Συμβολαίου: 100 Χρεόγραφα, Φυσική Παράδοση)																	
ALPHA BANK (ΚΟ)				Μάρτιος 2021	0.795	0.802	0.770	0.774	0.774	---	---	---	1.04	---	290	8,216	84,277
0.8028	0.7698	0.7718	-1.58%	Ιούνιος 2021	0.797	0.800	0.797	0.800	0.800	---	---	---	0.977	---	2	16	88
				Σεπτέμβριος 2021	---	---	---	---	0.793	---	---	---	---	---	---	---	---
				Δεκέμβριος 2021	---	---	---	---	0.797	---	---	---	---	---	---	---	---
(Μέγεθος Συμβολαίου: 100 Χρεόγραφα, Φυσική Παράδοση)																	
ATTICA BANK A.T.E. (ΚΟ)				Μάρτιος 2021	---	---	---	---	0.192	---	---	---	0.244	---	---	---	270
0.1978	0.1898	0.192	0.00%	Ιούνιος 2021	---	---	---	---	0.193	---	---	---	---	---	---	---	---
				Σεπτέμβριος 2021	---	---	---	---	0.194	---	---	---	---	---	---	---	---
				Δεκέμβριος 2021	---	---	---	---	0.195	---	---	---	---	---	---	---	---
(Μέγεθος Συμβολαίου: 100 Χρεόγραφα, Φυσική Παράδοση)																	
CENERGY HOLDINGS (ΚΑ)				Μάρτιος 2021	1.96	2.01	1.94	1.99	1.99	---	---	---	2.15	---	52	229	6,263
2.02	1.948	1.99	0.30%	Ιούνιος 2021	---	---	---	---	2.00	---	---	---	2.01	---	---	---	---
				Σεπτέμβριος 2021	---	---	---	---	2.01	---	---	---	---	---	---	---	---
				Δεκέμβριος 2021	---	---	---	---	2.02	---	---	---	---	---	---	---	---
(Μέγεθος Συμβολαίου: 100 Χρεόγραφα, Φυσική Παράδοση)																	
COCA-COLA HBC AG (ΚΟ)				Μάρτιος 2021	26.58	26.59	26.22	26.22	26.22	---	---	---	27.35	---	3	7	162
26.75	26.28	26.28	-0.15%	Ιούνιος 2021	---	---	---	---	26.49	---	---	---	---	---	---	---	---
				Σεπτέμβριος 2021	---	---	---	---	26.62	---	---	---	---	---	---	---	---
				Δεκέμβριος 2021	---	---	---	---	26.75	---	---	---	---	---	---	---	---
(Μέγεθος Συμβολαίου: 100 Χρεόγραφα, Φυσική Παράδοση)																	
EUROBANK HOLDINGS (ΚΟ)				Μάρτιος 2021	0.573	0.583	0.572	0.577	0.577	---	---	---	0.620	---	106	3,584	44,819
0.5838	0.565	0.5782	1.44%	Ιούνιος 2021	---	---	---	---	0.574	---	---	---	0.596	---	---	1	
				Σεπτέμβριος 2021	---	---	---	---	0.577	---	---	---	---	---	---	---	---
				Δεκέμβριος 2021	---	---	---	---	0.579	---	---	---	---	---	---	---	---
(Μέγεθος Συμβολαίου: 100 Χρεόγραφα, Φυσική Παράδοση)																	
FOURLIS ΣΥΜΜΕΤΟΧΩΝ (ΚΟ)				Μάρτιος 2021	3.93	3.93	3.86	3.86	3.86	---	---	---	4.21	---	6	7	547
3.925	3.86	3.89	0.26%	Ιούνιος 2021	---	---	---	---	3.90	---	---	---	---	---	---	---	---
				Σεπτέμβριος 2021	---	---	---	---	3.92	---	---	---	---	---	---	---	---
				Δεκέμβριος 2021	---	---	---	---	3.94	---	---	---	---	---	---	---	---
(Μέγεθος Συμβολαίου: 100 Χρεόγραφα, Φυσική Παράδοση)																	
INTRACOM HOLDINGS (ΚΟ)				Μάρτιος 2021	0.830	0.830	0.820	0.820	0.820	---	---	---	0.884	---	7	142	1,728
0.845	0.819	0.826	0.12%	Ιούνιος 2021	---	---	---	---	0.830	---	---	---	---	---	---	---	---
				Σεπτέμβριος 2021	---	---	---	---	0.834	---	---	---	---	---	---	---	---
				Δεκέμβριος 2021	---	---	---	---	0.839	---	---	---	---	---	---	---	---

Σημειώσεις Παραγώγων

Τις τιμές εκκαθάρισης και τις τελικές ανοικτές θέσεις μπορείτε να τις ανακτήσετε στο ακόλουθο path <http://www.helex.gr/el/web/guest/statistics-end-of-day-derivatives>

Υποκείμενη Αγορά				Αγορά Παραγώγων													
Ανωτ Τιμή	Κατωτ Τιμή	Τιμή κλεισ.	Μεταβ.	Μήνας Παράδοσης	Άνοιγμα	Ανωτ Τιμή	Κατωτ Τιμή	Τελ Τιμή	Τιμή κλεισ.	Τελευταία ζήτηση	Τελευταία προσφορά	Τιμή Εκκαθάρισης*	Υψηλό ζωής	Χαμηλό ζωής	Πράξεις	Όγκος	Ανοικτές θέσεις
(Μέγεθος Συμβολαίου: 100 Χρεόγραφα, Φυσική Παράδοση)																	
JUMBO (ΚΟ)				Μάρτιος 2021	13.07	13.15	12.95	12.95	12.95	---	---	---	15.25	---	23	44	1,320
13.14	12.9	12.9	-0.77%	Ιούνιος 2021	---	---	---	---	13.08	---	---	---	13.20	---	---	---	2
				Σεπτέμβριος 2021	---	---	---	---	13.15	---	---	---	---	---	---	---	---
				Δεκέμβριος 2021	---	---	---	---	13.21	---	---	---	---	---	---	---	---
(Μέγεθος Συμβολαίου: 100 Χρεόγραφα, Φυσική Παράδοση)																	
LAMDA DEVELOPMENT(ΚΟ)				Μάρτιος 2021	6.67	6.68	6.67	6.68	6.68	---	---	---	7.46	---	2	10	1,745
6.72	6.54	6.58	0.30%	Ιούνιος 2021	---	---	---	---	6.60	---	---	---	---	---	---	---	---
				Σεπτέμβριος 2021	---	---	---	---	6.64	---	---	---	---	---	---	---	---
				Δεκέμβριος 2021	---	---	---	---	6.67	---	---	---	---	---	---	---	---
(Μέγεθος Συμβολαίου: 100 Χρεόγραφα, Φυσική Παράδοση)																	
MARFIN INVESTMENT GROUP (ΚΟ)				Μάρτιος 2021	0.032	0.033	0.032	0.033	0.033	---	---	---	0.043	---	7	346	52,010
0.033	0.032	0.0324	-0.61%	Ιούνιος 2021	---	---	---	---	0.033	---	---	---	---	---	---	---	---
				Σεπτέμβριος 2021	---	---	---	---	0.033	---	---	---	---	---	---	---	---
				Δεκέμβριος 2021	---	---	---	---	0.033	---	---	---	---	---	---	---	---
(Μέγεθος Συμβολαίου: 100 Χρεόγραφα, Φυσική Παράδοση)																	
TITAN CEMENT (ΚΑ)				Μάρτιος 2021	14.17	14.18	14.17	14.18	14.18	---	---	---	15.01	---	2	6	788
14.22	14	14.06	-0.43%	Ιούνιος 2021	---	---	---	---	14.21	---	---	---	---	---	---	---	---
				Σεπτέμβριος 2021	---	---	---	---	14.28	---	---	---	---	---	---	---	---
				Δεκέμβριος 2021	---	---	---	---	14.35	---	---	---	---	---	---	---	---
(Μέγεθος Συμβολαίου: 100 Χρεόγραφα, Φυσική Παράδοση)																	
VOIHALCO SA/NV (ΚΑ)				Μάρτιος 2021	3.85	3.89	3.81	3.85	3.85	---	---	---	3.91	---	61	141	4,226
3.865	3.785	3.85	1.72%	Ιούνιος 2021	---	---	---	---	3.81	---	---	---	---	---	---	---	---
				Σεπτέμβριος 2021	---	---	---	---	3.83	---	---	---	---	---	---	---	---
				Δεκέμβριος 2021	---	---	---	---	3.85	---	---	---	---	---	---	---	---
(Μέγεθος Συμβολαίου: 100 Χρεόγραφα, Φυσική Παράδοση)																	
ΑΔΜΗΕ ΣΥΜΜΕΤΟΧΩΝ Α.Ε. (ΚΟ)				Μάρτιος 2021	2.39	2.42	2.38	2.38	2.38	---	---	---	2.75	---	34	337	7,450
2.415	2.365	2.365	-0.63%	Ιούνιος 2021	---	---	---	---	2.40	---	---	---	---	---	---	---	---
				Σεπτέμβριος 2021	---	---	---	---	2.41	---	---	---	---	---	---	---	---
				Δεκέμβριος 2021	---	---	---	---	2.42	---	---	---	---	---	---	---	---
(Μέγεθος Συμβολαίου: 100 Χρεόγραφα, Φυσική Παράδοση)																	
ΓΕΚ ΤΕΡΝΑ (ΚΟ)				Μάρτιος 2021	8.18	8.23	8.11	8.12	8.12	---	---	---	8.42	---	48	338	6,303
8.23	8.09	8.12	0.25%	Ιούνιος 2021	---	---	---	---	8.15	---	---	---	8.30	---	---	---	21
				Σεπτέμβριος 2021	---	---	---	---	8.19	---	---	---	---	---	---	---	---
				Δεκέμβριος 2021	---	---	---	---	8.23	---	---	---	---	---	---	---	---

Σημειώσεις Παραγώγων

Τις τιμές εκκαθάρισης και τις τελικές ανοικτές θέσεις μπορείτε να τις ανακτήσετε στο ακόλουθο path <http://www.helex.gr/el/web/guest/statistics-end-of-day-derivatives>

Υποκείμενη Αγορά				Αγορά Παραγώγων										Ανοικτές θέσεις			
Ανωτ Τιμή	Κατωτ Τιμή	Τιμή κλεισ.	Μεταβ.	Μήνας Παράδοσης	Άνοιγμα	Ανωτ Τιμή	Κατωτ Τιμή	Τελ Τιμή	Τιμή κλεισ.	Τελευταία ζήτηση	Τελευταία προσφορά	Τιμή Εκκαθάρισης*	Υψηλό ζωής	Χαμηλό ζωής	Πράξεις	Όγκος	Ανοικτές θέσεις
(Μέγεθος Συμβολαίου: 100 Χρεόγραφα, Φυσική Παράδοση)																	
ΔΕΗ (ΚΟ)				Μάρτιος 2021	8.88	8.96	8.36	8.53	8.53	---	---	---	9.39	---	446	2,627	12,107
8.98	8.35	8.585	-1.94%	Ιούνιος 2021	8.91	8.91	8.44	8.44	8.44	---	---	---	9.38	---	20	101	148
				Σεπτέμβριος 2021	---	---	---	---	8.86	---	---	---	---	---	---	---	---
				Δεκέμβριος 2021	---	---	---	---	8.90	---	---	---	---	---	---	---	---
(Μέγεθος Συμβολαίου: 100 Χρεόγραφα, Φυσική Παράδοση)																	
ΕΘΝΙΚΗ ΤΡΑΠΕΖΑ (ΚΟ)				Μάρτιος 2021	2.07	2.11	2.05	2.05	2.05	---	---	---	2.37	---	195	3,432	27,176
2.11	2.053	2.054	-0.77%	Ιούνιος 2021	2.09	2.09	2.04	2.04	2.04	---	---	---	2.13	---	2	18	98
				Σεπτέμβριος 2021	---	---	---	---	2.09	---	---	---	---	---	---	---	---
				Δεκέμβριος 2021	---	---	---	---	2.10	---	---	---	---	---	---	---	---
(Μέγεθος Συμβολαίου: 100 Χρεόγραφα, Φυσική Παράδοση)																	
ΕΛΛΑΚΤΩΡ (ΚΟ)				Μάρτιος 2021	1.42	1.42	1.39	1.39	1.39	---	---	---	1.77	---	18	118	4,976
1.429	1.38	1.38	-0.86%	Ιούνιος 2021	---	---	---	---	1.40	---	---	---	1.63	---	---	---	---
				Σεπτέμβριος 2021	---	---	---	---	1.41	---	---	---	---	---	---	---	---
				Δεκέμβριος 2021	---	---	---	---	1.41	---	---	---	---	---	---	---	---
(Μέγεθος Συμβολαίου: 100 Χρεόγραφα, Φυσική Παράδοση)																	
ΕΛΛΗΝ. ΧΡΗΜΑΤΙΣΤΗΡΙΑ-Χ.Α. (ΚΟ)				Μάρτιος 2021	3.55	3.61	3.54	3.61	3.61	---	---	---	4.12	---	13	54	2,064
3.61	3.54	3.6	1.41%	Ιούνιος 2021	---	---	---	---	3.57	---	---	---	3.64	---	---	95	
				Σεπτέμβριος 2021	---	---	---	---	3.59	---	---	---	---	---	---	---	---
				Δεκέμβριος 2021	---	---	---	---	3.61	---	---	---	---	---	---	---	---
(Μέγεθος Συμβολαίου: 100 Χρεόγραφα, Φυσική Παράδοση)																	
ΕΛΛΗΝΙΚΑ ΠΕΤΡΕΛΑΙΑ (ΚΟ)				Μάρτιος 2021	5.42	5.56	5.39	5.40	5.40	---	---	---	6.05	---	17	52	2,114
5.56	5.39	5.42	-0.18%	Ιούνιος 2021	---	---	---	---	5.46	---	---	---	---	---	---	---	
				Σεπτέμβριος 2021	---	---	---	---	5.49	---	---	---	---	---	---	---	---
				Δεκέμβριος 2021	---	---	---	---	5.52	---	---	---	---	---	---	---	---
(Μέγεθος Συμβολαίου: 100 Χρεόγραφα, Φυσική Παράδοση)																	
ΕΥΔΑΠ (ΚΟ)				Μάρτιος 2021	6.71	6.71	6.65	6.65	6.65	---	---	---	7.23	---	2	10	231
6.71	6.59	6.6	0.00%	Ιούνιος 2021	---	---	---	---	6.64	---	---	---	6.82	---	---	40	
				Σεπτέμβριος 2021	---	---	---	---	6.68	---	---	---	---	---	---	---	---
				Δεκέμβριος 2021	---	---	---	---	6.71	---	---	---	---	---	---	---	---
(Μέγεθος Συμβολαίου: 100 Χρεόγραφα, Φυσική Παράδοση)																	
ΜΟΤΟΡ ΟΪΛ (ΚΟ)				Μάρτιος 2021	11.37	11.47	11.24	11.35	11.35	---	---	---	13.45	---	24	86	2,645
11.49	11.27	11.3	0.09%	Ιούνιος 2021	11.81	11.81	11.81	11.81	11.81	---	---	---	12.02	---	1	1	170
				Σεπτέμβριος 2021	---	---	---	---	11.42	---	---	---	---	---	---	---	---
				Δεκέμβριος 2021	---	---	---	---	11.48	---	---	---	---	---	---	---	---

Σημειώσεις Παραγώγων

Τις τιμές εκκαθάρισης και τις τελικές ανοικτές θέσεις μπορείτε να τις ανακτήσετε στο ακόλουθο path <http://www.helex.gr/el/web/guest/statistics-end-of-day-derivatives>

Υποκείμενη Αγορά				Αγορά Παραγώγων										Ανοικτές θέσεις			
Ανωτ Τιμή	Κατωτ Τιμή	Τιμή κλεισ.	Μεταβ.	Μήνας Παράδοσης	Άνοιγμα	Ανωτ Τιμή	Κατωτ Τιμή	Τελ Τιμή	Τιμή κλεισ.	Τελευταία ζήτηση	Τελευταία προσφορά	Τιμή Εκκαθάρισης*	Υψηλό ζωής	Χαμηλό ζωής	Πράξεις	Όγκος	Ανοικτές θέσεις
(Μέγεθος Συμβολαίου: 100 Χρεόγραφα, Φυσική Παράδοση)																	
ΜΥΤΙΑΛΗΝΑΙΟΣ (ΚΟ)				Μάρτιος 2021	12.42	12.65	12.42	12.45	12.45	---	---	---	13.27	---	68	279	6,167
12.63	12.38	12.39	0.24%	Ιούνιος 2021	---	---	---	---	12.44	---	---	---	13.48	---	---	---	3
				Σεπτέμβριος 2021	---	---	---	---	12.50	---	---	---	---	---	---	---	---
				Δεκέμβριος 2021	---	---	---	---	12.56	---	---	---	---	---	---	---	---
(Μέγεθος Συμβολαίου: 100 Χρεόγραφα, Φυσική Παράδοση)																	
ΟΛΠ (ΚΟ)				Μάρτιος 2021	---	---	---	---	19.03	---	---	---	20.10	---	---	---	332
19.18	18.9	19	0.00%	Ιούνιος 2021	---	---	---	---	19.12	---	---	---	---	---	---	---	---
				Σεπτέμβριος 2021	---	---	---	---	19.22	---	---	---	---	---	---	---	---
				Δεκέμβριος 2021	---	---	---	---	19.31	---	---	---	---	---	---	---	---
(Μέγεθος Συμβολαίου: 100 Χρεόγραφα, Φυσική Παράδοση)																	
ΟΠΑΠ (ΚΟ)				Μάρτιος 2021	10.38	10.64	10.38	10.55	10.55	---	---	---	11.30	---	34	125	2,073
10.66	10.34	10.53	1.84%	Ιούνιος 2021	---	---	---	---	10.41	---	---	---	10.83	---	---	---	105
				Σεπτέμβριος 2021	---	---	---	---	10.46	---	---	---	---	---	---	---	---
				Δεκέμβριος 2021	---	---	---	---	10.51	---	---	---	---	---	---	---	---
(Μέγεθος Συμβολαίου: 100 Χρεόγραφα, Φυσική Παράδοση)																	
ΟΤΕ (ΚΟ)				Μάρτιος 2021	12.29	12.39	12.13	12.18	12.18	---	---	---	14.34	---	71	357	7,862
12.38	12.1	12.1	-0.16%	Ιούνιος 2021	---	---	---	---	12.20	---	---	---	12.72	---	---	---	233
				Σεπτέμβριος 2021	---	---	---	---	12.26	---	---	---	---	---	---	---	---
				Δεκέμβριος 2021	---	---	---	---	12.32	---	---	---	---	---	---	---	---
(Μέγεθος Συμβολαίου: 100 Χρεόγραφα, Φυσική Παράδοση)																	
ΠΕΙΡΑΙΩΣ FINANCIAL HOLD (ΚΟ)				Μάρτιος 2021	0.759	0.769	0.745	0.750	0.750	---	---	---	1.36	---	113	2,138	60,343
0.775	0.7512	0.7574	1.53%	Ιούνιος 2021	0.741	0.741	0.740	0.740	0.740	---	---	---	0.900	---	2	20	1,957
				Σεπτέμβριος 2021	---	---	---	---	0.755	---	---	---	---	---	---	---	---
				Δεκέμβριος 2021	---	---	---	---	0.758	---	---	---	---	---	---	---	---
(Μέγεθος Συμβολαίου: 100 Χρεόγραφα, Φυσική Παράδοση)																	
ΤΕΡΝΑ ΕΝΕΡΓΕΙΑΚΗ (ΚΟ)				Μάρτιος 2021	12.39	12.50	12.23	12.36	12.36	---	---	---	14.75	---	43	130	1,191
12.5	12.26	12.4	1.64%	Ιούνιος 2021	12.44	12.44	12.44	12.44	12.44	---	---	---	12.44	---	1	3	---
				Σεπτέμβριος 2021	---	---	---	---	12.34	---	---	---	---	---	---	---	---
				Δεκέμβριος 2021	---	---	---	---	12.40	---	---	---	---	---	---	---	---

Σημειώσεις Παραγώγων

Τις τιμές εκκαθάρισης και τις τελικές ανοικτές θέσεις μπορείτε να τις ανακτήσετε στο ακόλουθο path <http://www.helex.gr/el/web/guest/statistics-end-of-day-derivatives>

Δικαιώματα Αγοράς

Δικαιώματα Πώλησης

Τιμή Εξάσκησης	Μάρτιος 2021				Απρίλιος 2021				Λοιποί Μήνες		Μάρτιος 2021				Απρίλιος 2021				Λοιποί Μήνες		Τιμή Εξάσκησης													
	Άνοιγμα	Ανιτ Τιμή	Καπιτ Τιμή	Τελ Τιμή	Τιμή κλεισ.	Όγκος	Άνοιγες	Άνοιγες θέσεις	Άνοιγμα	Ανιτ Τιμή	Καπιτ Τιμή	Τελ Τιμή	Τιμή κλεισ.	Όγκος	Άνοιγες	Άνοιγες θέσεις	Όγκος	Άνοιγες	Άνοιγες θέσεις	Άνοιγμα		Ανιτ Τιμή	Καπιτ Τιμή	Τελ Τιμή	Τιμή κλεισ.	Όγκος	Άνοιγες	Άνοιγες θέσεις	Όγκος	Άνοιγες	Άνοιγες θέσεις			
1,100	0.00	0.00	0.00	-	730.00	-	-	-	-	-	-	-	-	-	-	-	-	-	-	-	-	-	-	-	-	-	-	-	-	-	1,100			
1,125	0.00	0.00	0.00	-	705.00	-	-	-	-	-	-	-	-	-	-	-	-	-	-	-	-	-	-	-	-	-	-	-	-	1,125				
1,150	0.00	0.00	0.00	-	680.00	-	-	-	-	-	-	-	-	-	-	-	-	-	-	-	-	-	-	-	-	-	-	-	-	1,150				
1,175	0.00	0.00	0.00	-	655.00	-	-	-	-	-	-	-	-	-	-	-	-	-	-	-	-	-	-	-	-	-	-	-	-	1,175				
1,200	0.00	0.00	0.00	-	630.00	-	-	-	-	-	-	-	-	-	-	-	-	-	-	-	-	-	-	-	-	-	-	-	-	1,200				
1,225	0.00	0.00	0.00	-	605.00	-	-	-	-	-	-	-	-	-	-	-	-	-	-	-	-	-	-	-	-	-	-	-	-	1,225				
1,250	0.00	0.00	0.00	-	580.00	-	-	-	-	-	-	-	-	-	-	-	-	-	-	-	-	-	-	-	-	-	-	-	-	1,250				
1,275	0.00	0.00	0.00	-	555.00	-	-	-	-	-	-	-	-	-	-	-	-	-	-	-	-	-	-	-	-	-	-	-	-	1,275				
1,300	0.00	0.00	0.00	-	530.00	-	-	-	-	-	-	-	-	-	-	-	-	-	-	-	-	-	-	-	-	-	-	-	-	1,300				
1,325	0.00	0.00	0.00	-	505.00	-	-	-	-	-	-	-	-	-	-	-	-	-	-	-	-	-	-	-	-	-	-	-	-	1,325				
1,350	0.00	0.00	0.00	-	480.00	-	-	-	-	-	-	-	-	-	-	-	-	-	-	-	-	-	-	-	-	-	-	-	-	1,350				
1,375	0.00	0.00	0.00	-	455.00	-	-	-	-	-	-	-	-	-	-	-	-	-	-	-	-	-	-	-	-	-	-	-	-	1,375				
1,400	0.00	0.00	0.00	-	430.00	-	-	-	-	-	-	-	-	-	-	-	-	-	-	-	-	-	-	-	-	-	-	-	-	1,400				
1,425	0.00	0.00	0.00	-	405.00	-	-	-	-	-	-	-	-	-	-	-	-	-	-	-	-	-	-	-	-	-	-	-	-	1,425				
1,450	0.00	0.00	0.00	-	380.00	-	-	-	-	-	-	-	-	-	-	-	-	-	-	-	-	-	-	-	-	-	-	-	-	1,450				
1,475	0.00	0.00	0.00	-	356.00	-	-	-	-	-	-	-	-	-	-	-	-	-	-	-	-	-	-	-	-	-	-	-	-	1,475				
1,500	0.00	0.00	0.00	-	331.00	-	-	-	-	-	-	-	-	-	-	-	-	-	-	-	-	-	-	-	-	-	-	-	-	1,500				
1,525	0.00	0.00	0.00	-	306.00	-	-	-	-	-	-	-	-	-	-	-	-	-	-	-	-	-	-	-	-	-	-	-	-	1,525				
1,550	0.00	0.00	0.00	-	281.00	-	-	-	-	-	-	-	-	-	-	-	-	-	-	-	-	-	-	-	-	-	-	-	-	1,550				
1,575	0.00	0.00	0.00	-	256.00	-	-	-	-	-	-	-	-	-	-	-	-	-	-	-	-	-	-	-	-	-	-	-	-	1,575				
1,600	0.00	0.00	0.00	-	232.00	-	-	-	-	-	-	-	-	-	-	-	-	-	-	-	-	-	-	-	-	-	-	-	-	1,600				
1,625	0.00	0.00	0.00	-	207.00	-	-	-	-	-	-	-	-	-	-	-	-	-	-	-	-	-	-	-	-	-	-	-	-	1,625				
1,650	0.00	0.00	0.00	-	184.00	-	-	0.00	0.00	0.00	-	188.00	-	-	-	-	-	-	-	0.00	0.00	0.00	-	11.25	-	-	-	-	-	1,650				
1,675	0.00	0.00	0.00	-	161.00	-	-	0.00	0.00	0.00	-	168.00	-	-	-	-	-	-	-	0.00	0.00	0.00	-	15.25	-	-	-	-	-	1,675				
1,700	0.00	0.00	0.00	-	138.00	-	-	0.00	0.00	0.00	-	148.00	-	-	-	-	-	-	-	0.00	0.00	0.00	-	20.50	-	-	-	-	-	1,700				
1,725	0.00	0.00	0.00	-	118.00	-	1	0.00	0.00	0.00	-	129.00	-	-	-	-	-	-	-	9.50	0.00	9.50	9.50	9.50	50	70	0.00	0.00	0.00	-	27.00	-	-	1,725
1,750	0.00	0.00	0.00	-	98.00	-	20	0.00	0.00	0.00	-	112.00	-	-	-	-	-	-	-	0.00	0.00	0.00	-	34.75	-	-	-	-	-	1,750				
1,775	0.00	0.00	0.00	-	80.50	-	-	0.00	0.00	0.00	-	96.50	-	-	-	-	-	-	-	0.00	0.00	0.00	-	44.00	-	-	-	-	-	1,775				
1,800	0.00	0.00	0.00	-	65.00	-	21	0.00	0.00	0.00	-	82.00	-	-	-	-	-	-	-	22.75	0.00	22.75	22.75	22.75	20	24	0.00	0.00	0.00	-	54.50	-	20	1,800
1,825	64.00	64.00	64.00	64.00	64.00	1	41	0.00	0.00	0.00	-	69.00	-	-	-	-	-	-	-	0.00	64.00	0.00	-	45.00	-	61	0.00	0.00	0.00	-	66.50	-	-	1,825
1,850	49.00	49.00	49.00	49.00	49.00	5	71	0.00	0.00	0.00	-	58.00	-	20	-	-	-	-	-	0.00	49.00	0.00	-	58.50	-	20	0.00	0.00	0.00	-	80.00	-	-	1,850
1,875	36.00	36.00	36.00	36.00	36.00	1	80	0.00	0.00	0.00	-	47.75	-	60	-	-	-	-	-	0.00	36.00	0.00	-	74.00	-	40	0.00	0.00	0.00	-	95.00	-	-	1,875
1,900	32.50	32.50	20.00	20.50	20.50	116	54	48.00	48.00	48.00	48.00	48.00	1	1	-	-	-	-	-	0.00	32.50	0.00	-	91.00	-	20	0.00	0.00	0.00	-	111.00	-	-	1,900
1,925	0.00	0.00	0.00	-	16.00	-	100	0.00	0.00	0.00	-	31.75	-	15	-	-	-	-	-	0.00	0.00	0.00	-	110.00	-	30	0.00	0.00	0.00	-	129.00	-	-	1,925
1,950	0.00	0.00	0.00	-	11.25	-	20	0.00	0.00	0.00	-	25.50	-	-	-	-	-	-	-	0.00	0.00	0.00	-	130.00	-	20	0.00	0.00	0.00	-	147.00	-	-	1,950
1,975	0.00	0.00	0.00	-	7.80	-	-	0.00	0.00	0.00	-	20.25	-	-	-	-	-	-	-	0.00	0.00	0.00	-	152.00	-	-	0.00	0.00	0.00	-	167.00	-	-	1,975

FTSE/X.A. Large Cap

(Μονάδα Διαπραγμάτευσης: 1 Μονάδα Δείκτη x 2€ - Τρόπος Εξάσκησης: Ευρωπαϊκός, Χρηματικός Διακανονισμός)

Τιμή Εξάσκησης	Δικαιώματα Αγοράς														Δικαιώματα Πώλησης																			
	Μάρτιος 2021							Απρίλιος 2021							Λοιποί Μήνες		Μάρτιος 2021							Απρίλιος 2021							Λοιποί Μήνες		Τιμή Εξάσκησης	
	Άνοιγμα	Ανιψ. Τιμή	Κατωτ. Τιμή	Τελ. Τιμή	Τιμή κλεισ.	Όγκος	Ανοικτές θέσεις	Άνοιγμα	Ανιψ. Τιμή	Κατωτ. Τιμή	Τελ. Τιμή	Τιμή κλεισ.	Όγκος	Ανοικτές θέσεις	Όγκος	Ανοικτές θέσεις	Άνοιγμα	Ανιψ. Τιμή	Κατωτ. Τιμή	Τελ. Τιμή	Τιμή κλεισ.	Όγκος	Ανοικτές θέσεις	Άνοιγμα	Ανιψ. Τιμή	Κατωτ. Τιμή	Τελ. Τιμή	Τιμή κλεισ.	Όγκος	Ανοικτές θέσεις	Όγκος	Ανοικτές θέσεις		
2,000	0.00	0.00	0.00	-	5.30	-	5	0.00	0.00	0.00	-	15.75	-	-			0.00	0.00	0.00	-	174.00	-	-	0.00	0.00	0.00	-	188.00	-	-				2,000
2,050	0.00	0.00	0.00	-	2.30	-	-	0.00	0.00	0.00	-	9.50	-	-			0.00	0.00	0.00	-	221.00	-	-	0.00	0.00	0.00	-	231.00	-	-			2,050	
2,100	0.00	0.00	0.00	-	0.89	-	-	0.00	0.00	0.00	-	5.50	-	-			0.00	0.00	0.00	-	270.00	-	-	0.00	0.00	0.00	-	277.00	-	-			2,100	
2,150	0.00	0.00	0.00	-	0.32	-	-	-	-	-	-	-	-	-			0.00	0.00	0.00	-	319.00	-	-	-	-	-	-	-	-	-	-			2,150
2,200	0.00	0.00	0.00	-	0.11	-	-	-	-	-	-	-	-	-			0.00	0.00	0.00	-	369.00	-	-	-	-	-	-	-	-	-	-			2,200
Σύνολο:							123	413													70	352												
Αριθμός Πράξεων:																																		

ALPHA BANK (KO)

(Μέγεθος Συμβολαίου: 100 Χρέογραφα, Τρόπος Εξάσκησης: Αμερικάνικος, Φυσική Παράδοση)

Τιμή Εξάσκησης	Δικαιώματα Αγοράς														Δικαιώματα Πώλησης																
	Μάρτιος 2021						Απρίλιος 2021						Λοιποί Μήνες		Μάρτιος 2021						Απρίλιος 2021						Λοιποί Μήνες		Τιμή Εξάσκησης		
	Άνοιγμα	Ανιγτ Τιμή	Καπιτ Τιμή	Τελ Τιμή	Τιμή κλεισ.	Όγκος	Άνοιγμα	Ανιγτ Τιμή	Καπιτ Τιμή	Τελ Τιμή	Τιμή κλεισ.	Όγκος	Άνοιγτες θέσεις	Όγκος	Άνοιγτες θέσεις	Άνοιγμα	Ανιγτ Τιμή	Καπιτ Τιμή	Τελ Τιμή	Τιμή κλεισ.	Όγκος	Άνοιγτες θέσεις	Άνοιγμα	Ανιγτ Τιμή	Καπιτ Τιμή	Τελ Τιμή	Τιμή κλεισ.	Όγκος		Άνοιγτες θέσεις	Όγκος
0.150	0.000	0.000	0.000	0.634	-	-					-	-			0.000	0.000	0.000	0.001	-	-	-	-									
0.200	0.000	0.000	0.000	0.584	-	-					-	-			0.000	0.000	0.000	0.001	-	-	-	-									0.002
0.250	0.000	0.000	0.000	0.534	-	-					-	-			0.000	0.000	0.000	0.004	-	-	-	-									0.003
0.300	0.000	0.000	0.000	0.484	-	-					-	-			0.000	0.000	0.000	0.001	-	-	-	-									0.003
0.350	0.000	0.000	0.000	0.434	-	-					-	-			0.000	0.000	0.000	0.001	-	-	-	-									0.004
0.400	0.000	0.000	0.000	0.385	-	-					-	-			0.000	0.000	0.000	0.002	-	-	-	-									0.004
0.450	0.000	0.000	0.000	0.335	-	-	0.000	0.000	0.000	0.336	-	-			0.000	0.000	0.000	0.001	-	-	0.000	0.000	0.000	0.001	-	-					0.005
0.500	0.000	0.000	0.000	0.287	-	-	0.000	0.000	0.000	0.287	-	-			0.000	0.000	0.000	0.003	-	-	0.000	0.000	0.000	0.002	-	-					0.005
0.550	0.000	0.000	0.000	0.241	-	-	0.000	0.000	0.000	0.241	-	-			0.000	0.000	0.000	0.007	-	-	0.000	0.000	0.000	0.005	-	-					0.006
0.600	0.000	0.000	0.000	0.199	-	-	0.000	0.000	0.000	0.197	-	-			0.000	0.000	0.000	0.014	-	-	0.000	0.000	0.000	0.012	-	-					0.006
0.650	0.000	0.000	0.000	0.160	-	-	0.000	0.000	0.000	0.158	-	-			0.000	0.000	0.000	0.025	-	-	0.000	0.000	0.000	0.022	-	-					0.007
0.700	0.000	0.000	0.000	0.127	-	-	0.000	0.000	0.000	0.124	-	-			0.000	0.000	0.000	0.042	-	-	0.000	0.000	0.000	0.038	-	-					0.007
0.750	0.000	0.000	0.000	0.098	-	1	0.000	0.000	0.000	0.095	-	-			0.000	0.000	0.000	0.063	-	-	0.000	0.000	0.000	0.059	-	-					0.008
0.800	0.000	0.000	0.000	0.075	-	35	0.000	0.000	0.000	0.071	-	-			0.000	0.000	0.000	0.090	-	-	0.000	0.000	0.000	0.085	-	-					0.008
0.850	0.000	0.000	0.000	0.056	-	-	0.000	0.000	0.000	0.052	-	-			0.000	0.000	0.000	0.121	-	-	0.000	0.000	0.000	0.116	-	-					0.009
0.900	0.000	0.000	0.000	0.041	-	-	0.000	0.000	0.000	0.037	-	-			0.000	0.000	0.000	0.156	-	-	0.000	0.000	0.000	0.151	-	-					0.009
0.950	0.000	0.000	0.000	0.030	-	-	0.000	0.000	0.000	0.027	-	-			0.000	0.000	0.000	0.195	-	-	0.000	0.000	0.000	0.191	-	-					0.010
1.000	0.000	0.000	0.000	0.022	-	-	0.000	0.000	0.000	0.019	-	-			0.000	0.000	0.000	0.237	-	-	0.000	0.000	0.000	0.233	-	-					0.010
1.100	0.000	0.000	0.000	0.011	-	-	0.000	0.000	0.000	0.009	-	-			0.000	0.000	0.000	0.326	-	-	0.000	0.000	0.000	0.323	-	-					0.011
1.200	0.000	0.000	0.000	0.005	-	-	0.000	0.000	0.000	0.004	-	-			0.000	0.000	0.000	0.420	-	-	0.000	0.000	0.000	0.418	-	-					0.012
1.300	0.000	0.000	0.000	0.002	-	-	0.000	0.000	0.000	0.002	-	-			0.000	0.000	0.000	0.518	-	-	0.000	0.000	0.000	0.516	-	-					0.013
1.400	0.000	0.000	0.000	0.001	-	-					-	-			0.000	0.000	0.000	0.616	-	-					-	-					0.014
1.500	0.000	0.000	0.000	0.001	-	-					-	-			0.000	0.000	0.000	0.716	-	-					-	-					0.015
Σύνολα:					0	36					0	0	0	0					0	0					0	0	0	0			
Αριθμός Πράξεων:																															

ΔΕΗ (ΚΟ)

(Μέγεθος Συμβολαίου: 100 Χρέδγραφα, Τρόπος Εξάσκησης: Αμερικάνικος, Φυσική Παράδοση)

Τιμή Εξάσκησης	Δικαιώματα Αγοράς													Δικαιώματα Πώλησης																		
	Μάρτιος 2021						Απρίλιος 2021						Λοιποί Μήνες		Μάρτιος 2021						Απρίλιος 2021						Λοιποί Μήνες		Τιμή Εξάσκησης			
	Άνοιγμα	Ανιπ. Τιμή	Καπιτ. Τιμή	Τελ. Τιμή	Τιμή κλεισ.	Όγκος	Άνοιγμα	Ανιπ. Τιμή	Καπιτ. Τιμή	Τελ. Τιμή	Τιμή κλεισ.	Όγκος	Άνοιγτες θέσεις	Όγκος	Άνοιγμα	Ανιπ. Τιμή	Καπιτ. Τιμή	Τελ. Τιμή	Τιμή κλεισ.	Όγκος	Άνοιγτες θέσεις	Όγκος	Άνοιγμα	Ανιπ. Τιμή	Καπιτ. Τιμή	Τελ. Τιμή	Τιμή κλεισ.	Όγκος		Άνοιγτες θέσεις	Όγκος	
1.400	0.000	0.000	0.000	7.36	-	-									0.000	0.000	0.000	0.001	-	-												0.014
1.500	0.000	0.000	0.000	7.26	-	-									0.000	0.000	0.000	0.002	-	-											0.015	
1.600	0.000	0.000	0.000	7.16	-	-									0.000	0.000	0.000	0.001	-	-											0.016	
1.700	0.000	0.000	0.000	7.06	-	-									0.000	0.000	0.000	0.001	-	-											0.017	
1.800	0.000	0.000	0.000	6.96	-	-									0.000	0.000	0.000	0.001	-	-											0.018	
1.900	0.000	0.000	0.000	6.86	-	-									0.000	0.000	0.000	0.001	-	-											0.019	
2.000	0.000	0.000	0.000	6.76	-	-									0.000	0.000	0.000	0.001	-	-											0.020	
2.200	0.000	0.000	0.000	6.56	-	-									0.000	0.000	0.000	0.001	-	-											0.022	
2.400	0.000	0.000	0.000	6.36	-	-									0.000	0.000	0.000	0.001	-	-											0.024	
2.600	0.000	0.000	0.000	6.16	-	-									0.000	0.000	0.000	0.001	-	-											0.026	
2.800	0.000	0.000	0.000	5.96	-	-									0.000	0.000	0.000	0.001	-	-											0.028	
3.000	0.000	0.000	0.000	5.76	-	-									0.000	0.000	0.000	0.002	-	-											0.030	
3.200	0.000	0.000	0.000	5.56	-	-									0.000	0.000	0.000	0.001	-	-											0.032	
3.400	0.000	0.000	0.000	5.36	-	-									0.000	0.000	0.000	0.001	-	-											0.034	
3.600	0.000	0.000	0.000	5.16	-	-									0.000	0.000	0.000	0.001	-	-											0.036	
3.800	0.000	0.000	0.000	4.97	-	-									0.000	0.000	0.000	0.001	-	-											0.038	
4.000	0.000	0.000	0.000	4.77	-	-									0.000	0.000	0.000	0.001	-	-											0.040	
4.400	0.000	0.000	0.000	4.37	-	-									0.000	0.000	0.000	0.001	-	-											0.044	
4.800	0.000	0.000	0.000	3.97	-	-	0.000	0.000	0.000		3.97	-	-		0.000	0.000	0.000	0.001	-	-	0.000	0.000	0.000		0.001	-	-				0.048	
5.200	0.000	0.000	0.000	3.57	-	-	0.000	0.000	0.000		3.58	-	-		0.000	0.000	0.000	0.001	-	-	0.000	0.000	0.000		0.001	-	-				0.052	
5.600	0.000	0.000	0.000	3.17	-	-	0.000	0.000	0.000		3.18	-	-		0.000	0.000	0.000	0.001	-	-	0.000	0.000	0.000		0.001	-	-				0.056	
6.000	0.000	0.000	0.000	2.77	-	-	0.000	0.000	0.000		2.78	-	-		0.000	0.000	0.000	0.001	-	-	0.000	0.000	0.000		0.002	-	-				0.060	
6.400	0.000	0.000	0.000	2.37	-	2	0.000	0.000	0.000		2.39	-	-		0.000	0.000	0.000	0.001	-	3	0.000	0.000	0.000		0.008	-	-				0.064	
6.800	0.000	0.000	0.000	1.97	-	-	0.000	0.000	0.000		2.00	-	-		0.000	0.000	0.000	0.001	-	5	0.000	0.000	0.000		0.023	-	-				0.068	
7.200	0.000	0.000	0.000	1.58	-	11	0.000	0.000	0.000		1.64	-	-		0.000	0.000	0.000	0.007	-	-	0.000	0.000	0.000		0.056	-	-				0.072	
7.600	0.000	0.000	0.000	1.20	-	70	0.000	0.000	0.000		1.30	-	-		0.000	0.000	0.000	0.027	-	11	0.000	0.000	0.000		0.116	-	-				0.076	
8.000	0.000	0.000	0.000	0.852	-	22	0.000	0.000	0.000		0.995	-	-		0.000	0.000	0.000	0.082	-	-	0.278	0.287	0.278	0.287	0.287	22	0				0.080	
8.400	0.000	0.000	0.000	0.561	-	54	0.000	0.000	0.000		0.736	-	-		0.000	0.000	0.000	0.191	-	-	0.000	0.000	0.000		0.353	-	-				0.084	
8.800	0.277	0.277	0.235	0.260	0.260	102	58	0.000	0.000	0.000		0.528	-	-		0.000	0.000	0.000	0.366	-	-	0.000	0.000	0.000		0.545	-	-				0.088
9.200	0.190	0.190	0.144	0.144	0.144	4	23	0.321	0.324	0.210	0.210	0.210	7	7		0.000	0.000	0.000	0.615	-	-	0.000	0.000	0.000		0.782	-	-				0.092
9.600	0.000	0.000	0.000	0.092	-	5	0.206	0.206	0.206	0.206	0.206	5	3		0.000	0.000	0.000	0.922	-	-	0.000	0.000	0.000		1.06	-	-				0.096	
10.000	0.000	0.000	0.000	0.042	-	-	0.000	0.000	0.000		0.157	-	5		0.000	0.000	0.000	1.27	-	-	0.000	0.000	0.000		1.37	-	-				0.100	
11.000	0.000	0.000	0.000	0.004	-	-	0.000	0.000	0.000		0.047	-	-		0.000	0.000	0.000	2.24	-	-	0.000	0.000	0.000		2.27	-	-				0.110	
12.000	0.000	0.000	0.000	0.002	-	-	0.000	0.000	0.000		0.012	-	-		0.000	0.000	0.000	3.24	-	-	0.000	0.000	0.000		3.24	-	-				0.120	
13.000	0.000	0.000	0.000	0.001	-	-	0.000	0.000	0.000		0.002	-	-		0.000	0.000	0.000	4.24	-	-	0.000	0.000	0.000		4.24	-	-				0.130	

ΔΕΗ (ΚΟ)

(Μέγεθος Συμβολαίου: 100 Χρέδγραμμα, Τρόπος Εξάσκησης: Αμερικάνικος, Φυσική Παράδοση)

Τιμή Εξάσκησης	Δικαιώματα Αγοράς														Δικαιώματα Πώλησης																		
	Μάρτιος 2021				Απρίλιος 2021				Λοιποί Μήνες		Μάρτιος 2021				Απρίλιος 2021				Λοιποί Μήνες		Τιμή Εξάσκησης												
	Άνοιγμα	Ανιψ. Τιμή	Κατωτ. Τιμή	Τελ. Τιμή	Τιμή κλεισ.	Όγκος	Άνοιγ. θέσεις	Άνοιγμα	Ανιψ. Τιμή	Κατωτ. Τιμή	Τελ. Τιμή	Τιμή κλεισ.	Όγκος	Άνοιγ. θέσεις	Όγκος	Άνοιγ. θέσεις	Άνοιγμα	Ανιψ. Τιμή	Κατωτ. Τιμή	Τελ. Τιμή		Τιμή κλεισ.	Όγκος	Άνοιγ. θέσεις	Όγκος	Άνοιγ. θέσεις							
Σύνολα:						106	245							12	15	0	0								106	19					22	0	0
Αριθμός Πράξεων:							7							4		0								0.00							2		0

ΕΘΝΙΚΗ ΤΡΑΠΕΖΑ (ΚΟ)

(Μέγεθος Συμβολαίου: 100 Χρεόγραφα, Τρόπος Εξάσκησης: Αμερικάνικος, Φυσική Παράδοση)

Τιμή Εξάσκησης	Δικαιώματα Αγοράς														Δικαιώματα Πώλησης																	
	Μάρτιος 2021						Απρίλιος 2021						Λοιποί Μήνες		Μάρτιος 2021						Απρίλιος 2021						Λοιποί Μήνες		Τιμή Εξάσκησης			
	Άνοιγμα	Ανιτ Τιμή	Καπιτ Τιμή	Τελ Τιμή	Τιμή κλεισ.	Όγκος	Άνοιγμα	Ανιτ Τιμή	Καπιτ Τιμή	Τελ Τιμή	Τιμή κλεισ.	Όγκος	Άνοιγτες θέσεις	Όγκος	Άνοιγτες θέσεις	Άνοιγμα	Ανιτ Τιμή	Καπιτ Τιμή	Τελ Τιμή	Τιμή κλεισ.	Όγκος	Άνοιγτες θέσεις	Άνοιγμα	Ανιτ Τιμή	Καπιτ Τιμή	Τελ Τιμή	Τιμή κλεισ.	Όγκος		Άνοιγτες θέσεις	Όγκος	Άνοιγτες θέσεις
0.600	0.000	0.000	0.000	1.47	-	-										0.000	0.000	0.000	0.001	-	-											
0.650	0.000	0.000	0.000	1.42	-	-										0.000	0.000	0.000	0.001	-	-											0.007
0.700	0.000	0.000	0.000	1.37	-	-										0.000	0.000	0.000	0.001	-	-											0.007
0.750	0.000	0.000	0.000	1.32	-	-										0.000	0.000	0.000	0.001	-	-											0.008
0.800	0.000	0.000	0.000	1.27	-	-										0.000	0.000	0.000	0.001	-	-											0.008
0.850	0.000	0.000	0.000	1.22	-	-										0.000	0.000	0.000	0.001	-	-											0.009
0.900	0.000	0.000	0.000	1.17	-	-										0.000	0.000	0.000	0.001	-	-											0.009
0.950	0.000	0.000	0.000	1.12	-	-										0.000	0.000	0.000	0.001	-	-											0.010
1.000	0.000	0.000	0.000	1.07	-	-										0.000	0.000	0.000	0.001	-	-											0.010
1.100	0.000	0.000	0.000	0.971	-	-										0.000	0.000	0.000	0.001	-	-											0.011
1.200	0.000	0.000	0.000	0.872	-	-										0.000	0.000	0.000	0.001	-	-											0.012
1.300	0.000	0.000	0.000	0.772	-	-	0.000	0.000	0.000	0.779	-	-				0.000	0.000	0.000	0.001	-	-	0.000	0.000	0.000	0.005	-	-					0.013
1.400	0.000	0.000	0.000	0.673	-	-	0.000	0.000	0.000	0.685	-	-				0.000	0.000	0.000	0.001	-	-	0.000	0.000	0.000	0.011	-	-					0.014
1.500	0.000	0.000	0.000	0.575	-	-	0.000	0.000	0.000	0.596	-	-				0.000	0.000	0.000	0.003	-	-	0.000	0.000	0.000	0.021	-	-					0.015
1.600	0.000	0.000	0.000	0.480	-	-	0.000	0.000	0.000	0.512	-	-				0.000	0.000	0.000	0.008	-	-	0.000	0.000	0.000	0.037	-	-					0.016
1.700	0.000	0.000	0.000	0.390	-	-	0.000	0.000	0.000	0.434	-	-				0.000	0.000	0.000	0.017	-	-	0.000	0.000	0.000	0.059	-	-					0.017
1.800	0.000	0.000	0.000	0.307	-	-	0.000	0.000	0.000	0.362	-	-				0.000	0.000	0.000	0.034	-	-	0.000	0.000	0.000	0.087	-	-					0.018
1.900	0.000	0.000	0.000	0.235	-	-	0.000	0.000	0.000	0.300	-	-				0.000	0.000	0.000	0.062	-	-	0.000	0.000	0.000	0.125	-	-					0.019
2.000	0.000	0.000	0.000	0.174	-	21	0.000	0.000	0.000	0.247	-	-				0.000	0.000	0.000	0.101	-	500	0.000	0.000	0.000	0.171	-	-					0.020
2.200	0.000	0.000	0.000	0.086	-	2	0.000	0.000	0.000	0.159	-	-				0.000	0.000	0.000	0.214	-	-	0.000	0.000	0.000	0.284	-	-					0.022
2.400	0.000	0.000	0.000	0.038	-	-	0.000	0.000	0.000	0.099	-	-				0.000	0.000	0.000	0.365	-	-	0.000	0.000	0.000	0.423	-	-					0.024
2.600	0.000	0.000	0.000	0.015	-	-	0.000	0.000	0.000	0.060	-	-				0.000	0.000	0.000	0.542	-	-	0.000	0.000	0.000	0.584	-	-					0.026
2.800	0.000	0.000	0.000	0.005	-	-	0.000	0.000	0.000	0.036	-	-				0.000	0.000	0.000	0.733	-	-	0.000	0.000	0.000	0.760	-	-					0.028
3.000	0.000	0.000	0.000	0.002	-	-	0.000	0.000	0.000	0.020	-	-				0.000	0.000	0.000	0.930	-	-	0.000	0.000	0.000	0.945	-	-					0.030
3.200	0.000	0.000	0.000	0.001	-	-	0.000	0.000	0.000	0.011	-	-				0.000	0.000	0.000	1.13	-	-	0.000	0.000	0.000	1.14	-	-					0.032
Σύνολα:					0	23					0	0	0	0					0	500					0	0	0	0				
Αριθμός Πράξεων:					0						0		0							0.00					0		0					

ΟΠΑΠ (ΚΟ)

(Μέγεθος Συμβολαίου: 100 Χρέδγραφα, Τρόπος Εξάσκησης: Αμερικάνικος, Φυσική Παράδοση)

Τιμή Εξάσκησης	Δικαιώματα Αγοράς													Δικαιώματα Πώλησης																
	Μάρτιος 2021				Απρίλιος 2021				Λοιποί Μήνες					Μάρτιος 2021				Απρίλιος 2021				Λοιποί Μήνες								
	Άνοιγμα	Ανιγτ Τιμή	Καπιτ Τιμή	Τελ Τιμή	Τιμή κλεισ.	Όγκος	Ανοικτές θέσεις	Άνοιγμα	Ανιγτ Τιμή	Καπιτ Τιμή	Τελ Τιμή	Τιμή κλεισ.	Όγκος	Ανοικτές θέσεις	Όγκος	Ανοικτές θέσεις	Άνοιγμα	Ανιγτ Τιμή	Καπιτ Τιμή	Τελ Τιμή	Τιμή κλεισ.	Όγκος	Ανοικτές θέσεις	Όγκος	Ανοικτές θέσεις	Όγκος	Ανοικτές θέσεις	Τιμή Εξάσκησης		
4.000	0.000	0.000	0.000		6.35	-	-									0.000	0.000	0.000		0.001	-	-							0.040	
4.400	0.000	0.000	0.000		5.95	-	-									0.000	0.000	0.000		0.002	-	-							0.044	
4.800	0.000	0.000	0.000		5.55	-	-									0.000	0.000	0.000		0.001	-	-							0.048	
5.200	0.000	0.000	0.000		5.15	-	-									0.000	0.000	0.000		0.001	-	-							0.052	
5.600	0.000	0.000	0.000		4.75	-	-									0.000	0.000	0.000		0.001	-	-							0.056	
6.000	0.000	0.000	0.000		4.35	-	-									0.000	0.000	0.000		0.001	-	-							0.060	
6.400	0.000	0.000	0.000		3.95	-	-									0.000	0.000	0.000		0.001	-	-							0.064	
6.800	0.000	0.000	0.000		3.55	-	-									0.000	0.000	0.000		0.001	-	-							0.068	
7.200	0.000	0.000	0.000		3.15	-	-									0.000	0.000	0.000		0.001	-	-							0.072	
7.600	0.000	0.000	0.000		2.75	-	-									0.000	0.000	0.000		0.001	-	-							0.076	
8.000	0.000	0.000	0.000		2.35	-	-	0.000	0.000	0.000		2.38	-	-		0.000	0.000	0.000		0.001	-	-	0.000	0.000	0.000		0.012	-	-	0.080
8.400	0.000	0.000	0.000		1.95	-	-	0.000	0.000	0.000		2.00	-	-		0.000	0.000	0.000		0.002	-	-	0.000	0.000	0.000		0.032	-	-	0.084
8.800	0.000	0.000	0.000		1.56	-	-	0.000	0.000	0.000		1.63	-	-		0.000	0.000	0.000		0.009	-	-	0.000	0.000	0.000		0.069	-	-	0.088
9.200	0.000	0.000	0.000		1.18	-	-	0.000	0.000	0.000		1.30	-	-		0.000	0.000	0.000		0.031	-	-	0.000	0.000	0.000		0.133	-	-	0.092
9.600	0.000	0.000	0.000		0.839	-	5	0.000	0.000	0.000		1.00	-	-		0.000	0.000	0.000		0.086	-	15	0.000	0.000	0.000		0.235	-	-	0.096
10.000	0.000	0.000	0.000		0.551	-	-	0.000	0.000	0.000		0.749	-	-		0.000	0.000	0.000		0.198	-	-	0.000	0.000	0.000		0.381	-	-	0.100
11.000	0.000	0.000	0.000		0.128	-	-	0.000	0.000	0.000		0.314	-	-		0.000	0.000	0.000		0.776	-	-	0.000	0.000	0.000		0.946	-	-	0.110
12.000	0.000	0.000	0.000		0.015	-	-	0.000	0.000	0.000		0.105	-	-		0.000	0.000	0.000		1.67	-	-	0.000	0.000	0.000		1.74	-	-	0.120
13.000	0.000	0.000	0.000		0.001	-	-	0.000	0.000	0.000		0.028	-	-		0.000	0.000	0.000		2.66	-	-	0.000	0.000	0.000		2.67	-	-	0.130
14.000	0.000	0.000	0.000		0.001	-	-	0.000	0.000	0.000		0.007	-	-		0.000	0.000	0.000		3.66	-	-	0.000	0.000	0.000		3.66	-	-	0.140
15.000	0.000	0.000	0.000		0.001	-	-	0.000	0.000	0.000		0.001	-	-		0.000	0.000	0.000		4.66	-	-	0.000	0.000	0.000		4.66	-	-	0.150
16.000	0.000	0.000	0.000		0.001	-	-	0.000	0.000	0.000		0.001	-	-		0.000	0.000	0.000		5.66	-	-	0.000	0.000	0.000		5.66	-	-	0.160
Σύνολα:						0	5					0	0	0	0					0	15					0	0	0	0	
Αριθμός Πράξεων:							0						0		0						0.00						0		0	

ΟΤΕ (ΚΟ)

(Μέγεθος Συμβολαίου: 100 Χρεόγραφα, Τρόπος Εξάσκησης: Αμερικάνικος, Φυσική Παράδοση)

Τιμή Εξάσκησης	Δικαιώματα Αγοράς														Δικαιώματα Πώλησης														Τιμή Εξάσκησης				
	Μάρτιος 2021							Απρίλιος 2021							Λοιποί Μήνες		Μάρτιος 2021							Απρίλιος 2021							Λοιποί Μήνες		
	Άνοιγμα	Ανιγτ Τιμή	Καπιτ Τιμή	Τελ Τιμή	Τιμή κλεισ.	Όγκος	Ανοικτές θέσεις	Άνοιγμα	Ανιγτ Τιμή	Καπιτ Τιμή	Τελ Τιμή	Τιμή κλεισ.	Όγκος	Ανοικτές θέσεις	Όγκος	Ανοικτές θέσεις	Άνοιγμα	Ανιγτ Τιμή	Καπιτ Τιμή	Τελ Τιμή	Τιμή κλεισ.	Όγκος	Ανοικτές θέσεις	Άνοιγμα	Ανιγτ Τιμή	Καπιτ Τιμή	Τελ Τιμή	Τιμή κλεισ.		Όγκος	Ανοικτές θέσεις	Όγκος	Ανοικτές θέσεις
8.000	0.000	0.000	0.000		4.13	-	-										0.000	0.000	0.000		0.001	-	-										0.080
8.400	0.000	0.000	0.000		3.73	-	-										0.000	0.000	0.000		0.001	-	-										0.084
8.800	0.000	0.000	0.000		3.33	-	-	0.000	0.000	0.000		3.35	-	-			0.000	0.000	0.000		0.001	-	-	0.000	0.000	0.000		0.001	-	-			0.088
9.200	0.000	0.000	0.000		2.93	-	-	0.000	0.000	0.000		2.95	-	-			0.000	0.000	0.000		0.001	-	-	0.000	0.000	0.000		0.004	-	-			0.092
9.600	0.000	0.000	0.000		2.53	-	-	0.000	0.000	0.000		2.56	-	-			0.000	0.000	0.000		0.001	-	-	0.000	0.000	0.000		0.012	-	-			0.096
10.000	0.000	0.000	0.000		2.14	-	-	0.000	0.000	0.000		2.18	-	-			0.000	0.000	0.000		0.003	-	-	0.000	0.000	0.000		0.029	-	-			0.100
11.000	0.000	0.000	0.000		1.19	-	-	0.000	0.000	0.000		1.31	-	-			0.000	0.000	0.000		0.052	-	-	0.000	0.000	0.000		0.158	-	-			0.110
12.000	0.000	0.000	0.000		0.467	-	-	0.000	0.000	0.000		0.659	-	-			0.000	0.000	0.000		0.331	-	-	0.000	0.000	0.000		0.507	-	-			0.120
13.000	0.000	0.000	0.000		0.113	-	255	0.000	0.000	0.000		0.269	-	-			0.000	0.000	0.000		0.979	-	-	0.000	0.000	0.000		1.12	-	-			0.130
14.000	0.000	0.000	0.000		0.017	-	-	0.000	0.000	0.000		0.092	-	-			0.000	0.000	0.000		1.89	-	-	0.000	0.000	0.000		1.94	-	-			0.140
15.000	0.000	0.000	0.000		0.001	-	-	0.000	0.000	0.000		0.026	-	-			0.000	0.000	0.000		2.88	-	-	0.000	0.000	0.000		2.89	-	-			0.150
16.000	0.000	0.000	0.000		0.001	-	-	0.000	0.000	0.000		0.006	-	-			0.000	0.000	0.000		3.88	-	-	0.000	0.000	0.000		3.88	-	-			0.160
17.000	0.000	0.000	0.000		0.001	-	-	0.000	0.000	0.000		0.001	-	-			0.000	0.000	0.000		4.88	-	-	0.000	0.000	0.000		4.88	-	-			0.170
18.000	0.000	0.000	0.000		0.001	-	-	0.000	0.000	0.000		0.001	-	-			0.000	0.000	0.000		5.88	-	-	0.000	0.000	0.000		5.88	-	-			0.180
19.000	0.000	0.000	0.000		0.001	-	-										0.000	0.000	0.000		6.88	-	-									0.190	
Σύνολο:						0	255						0	0	0	0					0	0						0	0	0	0		
Αριθμός Πράξεων:						0						0	0	0							0.00							0		0			

ΠΕΙΡΑΙΩΣ FINANCIAL HOLD (ΚΟ)

(Μέγεθος Συμβολαίου: 100 Χρέεγραφα, Τρόπος Εξάσκησης: Αμερικάνικος, Φυσική Παράδοση)

Τιμή Εξάσκησης	Δικαιώματα Αγοράς													Δικαιώματα Πώλησης																		
	Μάρτιος 2021						Απρίλιος 2021						Λοιποί Μήνες		Μάρτιος 2021						Απρίλιος 2021						Λοιποί Μήνες		Τιμή Εξάσκησης			
	Άνοιγμα	Ανιτ Τιμή	Καπιτ Τιμή	Τελ Τιμή	Τιμή κλεισ.	Όγκος	Άνοιγμα	Ανιτ Τιμή	Καπιτ Τιμή	Τελ Τιμή	Τιμή κλεισ.	Όγκος	Άνοιγτες θέσεις	Όγκος	Άνοιγτες θέσεις	Άνοιγμα	Ανιτ Τιμή	Καπιτ Τιμή	Τελ Τιμή	Τιμή κλεισ.	Όγκος	Άνοιγτες θέσεις	Άνοιγμα	Ανιτ Τιμή	Καπιτ Τιμή	Τελ Τιμή	Τιμή κλεισ.	Όγκος		Άνοιγτες θέσεις	Όγκος	Άνοιγτες θέσεις
0.350	0.000	0.000	0.000		0.396	-	-					-	-			0.000	0.000	0.000		0.001	-	-										
0.400	0.000	0.000	0.000		0.347	-	-					-	-			0.000	0.000	0.000		0.001	-	-										0.004
0.450	0.000	0.000	0.000		0.297	-	-	0.000	0.000	0.000		0.299	-	-			0.000	0.000	0.000		0.003	-	-	0.000	0.000	0.000		0.002	-	-		0.005
0.500	0.000	0.000	0.000		0.247	-	-	0.000	0.000	0.000		0.253	-	-			0.000	0.000	0.000		0.001	-	-	0.000	0.000	0.000		0.005	-	-		0.005
0.550	0.000	0.000	0.000		0.200	-	-	0.000	0.000	0.000		0.210	-	-			0.000	0.000	0.000		0.003	-	-	0.000	0.000	0.000		0.012	-	-		0.006
0.600	0.000	0.000	0.000		0.155	-	-	0.000	0.000	0.000		0.170	-	-			0.000	0.000	0.000		0.008	-	-	0.000	0.000	0.000		0.023	-	-		0.006
0.650	0.000	0.000	0.000		0.116	-	-	0.000	0.000	0.000		0.136	-	-			0.000	0.000	0.000		0.019	-	-	0.000	0.000	0.000		0.038	-	-		0.007
0.700	0.000	0.000	0.000		0.082	-	-	0.000	0.000	0.000		0.106	-	-			0.000	0.000	0.000		0.035	-	150	0.000	0.000	0.000		0.059	-	-		0.007
0.750	0.000	0.000	0.000		0.056	-	60	0.000	0.000	0.000		0.082	-	-			0.000	0.000	0.000		0.059	-	-	0.000	0.000	0.000		0.084	-	-		0.008
0.800	0.000	0.000	0.000		0.037	-	5	0.000	0.000	0.000		0.062	-	-			0.000	0.000	0.000		0.090	-	-	0.000	0.000	0.000		0.114	-	-		0.008
0.850	0.000	0.000	0.000		0.023	-	-	0.000	0.000	0.000		0.047	-	-			0.000	0.000	0.000		0.126	-	-	0.000	0.000	0.000		0.149	-	-		0.009
0.900	0.000	0.000	0.000		0.014	-	20	0.000	0.000	0.000		0.035	-	-			0.000	0.000	0.000		0.167	-	-	0.000	0.000	0.000		0.187	-	-		0.009
0.950	0.000	0.000	0.000		0.008	-	-	0.000	0.000	0.000		0.025	-	-			0.000	0.000	0.000		0.211	-	-	0.000	0.000	0.000		0.227	-	-		0.010
1.000	0.000	0.000	0.000		0.005	-	-	0.000	0.000	0.000		0.019	-	-			0.000	0.000	0.000		0.258	-	7	0.000	0.000	0.000		0.270	-	-		0.010
1.100	0.000	0.000	0.000		0.001	-	-	0.000	0.000	0.000		0.009	-	-			0.000	0.000	0.000		0.355	-	-	0.000	0.000	0.000		0.361	-	-		0.011
1.200	0.000	0.000	0.000		0.001	-	-	0.000	0.000	0.000		0.005	-	-			0.000	0.000	0.000		0.454	-	-	0.000	0.000	0.000		0.457	-	-		0.012
1.300	0.000	0.000	0.000		0.005	-	-	0.000	0.000	0.000		0.002	-	-			0.000	0.000	0.000		0.554	-	-	0.000	0.000	0.000		0.555	-	-		0.013
1.400	0.000	0.000	0.000		0.003	-	-	0.000	0.000	0.000		0.001	-	-			0.000	0.000	0.000		0.654	-	-	0.000	0.000	0.000		0.654	-	-		0.014
1.500	0.000	0.000	0.000		0.001	-	-	0.000	0.000	0.000		0.001	-	-			0.000	0.000	0.000		0.754	-	-	0.000	0.000	0.000		0.754	-	-		0.015
1.600	0.000	0.000	0.000		0.001	-	-	0.000	0.000	0.000		0.001	-	-			0.000	0.000	0.000		0.854	-	-	0.000	0.000	0.000		0.854	-	-		0.016
1.700	0.000	0.000	0.000		0.001	-	-					-	-			0.000	0.000	0.000		0.954	-	-					-	-			0.017	
1.800	0.000	0.000	0.000		0.001	-	-					-	-			0.000	0.000	0.000		1.05	-	-					-	-			0.018	
1.900	0.000	0.000	0.000		0.001	-	-					-	-			0.000	0.000	0.000		1.15	-	-					-	-			0.019	
2.000	0.000	0.000	0.000		0.001	-	-					-	-			0.000	0.000	0.000		1.25	-	-					-	-			0.020	
2.200	0.000	0.000	0.000		0.002	-	-					-	-			0.000	0.000	0.000		1.45	-	-					-	-			0.022	
2.400	0.000	0.000	0.000		0.001	-	-					-	-			0.000	0.000	0.000		1.65	-	-					-	-			0.024	
Σύνολα:						0	85					0	0	0	0					0	157						0	0	0	0		
Αριθμός Πράξεων:						0						0	0	0						0.00							0	0				

Προϊόν Δανεισμού	Υποκείμενος Τίτλος	Πολυμερείς Συναλλαγές[1]					Διμερείς Συναλλαγές[2]		Δανεισμός Τίτλων μέσω ΟΤC[3]
		Ανοιχτές θέσεις[5]	Προσφερόμενη ποσότητα	Μ.Σ.Τ[4]	Όγκος συναλλαγών	Μ.Σ.Τ[4]	Όγκος συναλλαγών	Μ.Σ.Τ[4]	Όγκος συναλλαγών
ALPHABOR	ALPHA BANK (ΚΟ)	113,800	---	---	---	---	---	---	37,928,773
TATTBOR	ATTICA BANK A.T.E. (ΚΟ)	14,300	---	---	---	---	---	---	370
CENERBOR	CENERGY HOLDINGS (ΚΑ)	600	---	---	---	---	---	---	---
EEEBOR	COCA-COLA HBC AG (ΚΟ)	3,958	---	---	25	5.33%	---	---	70,546
EUROBBOR	EUROBANK HOLDINGS (ΚΟ)	28,327	---	---	---	---	---	---	39,616,142
FFGRPBOR	FOLLI-FOLLIE (ΚΟ)	---	---	---	---	---	---	---	897,835
FOYRKBOR	FOURLIS ΣΥΜΜΕΤΟΧΩΝ (ΚΟ)	1,500	---	---	---	---	---	---	33,608
INTRKBOR	INTRACOM HOLDINGS (ΚΟ)	200	---	---	---	---	---	---	---
BELABOR	JUMBO (ΚΟ)	6,005	---	---	---	---	---	---	146,075
LAMDABOR	LAMDA DEVELOPMENT(ΚΟ)	---	---	---	500	4.09%	---	---	24,071
MIGBOR	MARFIN INVESTMENT GROUP (ΚΟ)	4,000	---	---	---	---	---	---	794,474
QUALBOR	QUALITY & RELIABILITY (ΚΟ)	---	---	---	---	---	---	---	---
TITCBOR	TITAN CEMENT (ΚΑ)	4,800	---	---	---	---	---	---	264,444
VIOBOR	VIOHALCO SA/NV (ΚΑ)	8,841	---	---	---	---	---	---	---
ADMIEBOR	ΑΔΜΗΕ ΣΥΜΜΕΤΟΧΩΝ Α.Ε. (ΚΟ)	5,776	---	---	---	---	---	---	196,344
AEGNBOR	ΑΕΡΟΠΟΡΙΑ ΑΙΓΑΙΟΥ (ΚΟ)	8,402	---	---	---	---	---	---	90,389
ALMYBOR	ΑΛΟΥΜΥΛ (ΚΟ)	---	---	---	---	---	---	---	---
GEKTERNABOR	ΓΕΚ ΤΕΡΝΑ (ΚΟ)	5,700	---	---	---	---	---	---	23,993
PPCBOR	ΔΕΗ (ΚΟ)	41,153	---	---	450	8.69%	---	---	1,839,512
ETEBOBOR	ΕΘΝΙΚΗ ΤΡΑΠΕΖΑ (ΚΟ)	---	---	---	---	---	---	---	10,969,150
ELLAKTORBOR	ΕΛΛΑΚΤΩΡ (ΚΟ)	5,200	---	---	---	---	---	---	130,898
EXAEBOR	ΕΛΛΗΝ. ΧΡΗΜΑΤΙΣΤΗΡΙΑ-Χ.Α. (ΚΟ)	3,000	---	---	---	---	---	---	302,782
ELPEBOR	ΕΛΛΗΝΙΚΑ ΠΕΤΡΕΛΑΙΑ (ΚΟ)	1,300	---	---	---	---	---	---	260,103
EYDAPBOR	ΕΥΔΑΠ (ΚΟ)	300	---	---	---	---	---	---	255,864
MOHBOR	ΜΟΤΟΡ ΟΪΛ (ΚΟ)	4,800	---	---	---	---	---	---	401,165
MYTILBOR	ΜΥΤΙΛΗΝΑΙΟΣ (ΚΟ)	---	---	---	---	---	---	---	44,554
PRABOR	ΟΛΠ (ΚΟ)	4,005	---	---	---	---	---	---	10,401
OPAPBOR	ΟΠΑΠ (ΚΟ)	51,252	---	---	---	---	---	---	1,350,377
HTOBOR	ΟΤΕ (ΚΟ)	3,000	---	---	---	---	---	---	568,377
TPEIRBOR	ΠΕΙΡΑΙΩΣ FINANCIAL HOLD (ΚΟ)	50,589	---	---	---	---	---	---	22,857,250
PLAISBOR	ΠΛΑΙΣΙΟ COMPUTERS (ΚΟ)	---	---	---	---	---	---	---	4,000

Σημειώσεις Προϊόντων Δανεισμού

[1] - Πολυμερείς Συμβάσεις Δανειοδοσίας των μεθόδων 8-1, 8-2 και 8-3-3 (σύμφ. Με Αποφ.17 ΔΣ του Χρηματιστηρίου).

[2] - Διμερείς Συμβάσεις Δανειοδοσίας των μεθόδων 8-3-1 και 8-3-2 (σύμφ. Με Αποφ. 20 ΔΣ του Χρηματιστηρίου).

[3] - Τα στοιχεία Συναλλαγής Δανεισμού Τίτλων μέσω ΟΤC δηλώνονται από τους χειριστές ΣΑΤ και αφορούν τις ποσότητες που έχουν καταγραφεί στο ΣΑΤ έως και τη προηγούμενη εργάσιμη ημέρα.

[4] - Μ.Σ.Τ: - Μέση Σταθμισμένη Τιμή (ως προς τα τεμάχια)

[5] - Τα στοιχεία αφορούν σε ανοιχτές θέσεις πριν την έναρξη της συνεδρίασης

Προϊόν Δανεισμού	Υποκείμενος Τίτλος	Πολυμερείς Συναλλαγές[1]					Διμερείς Συναλλαγές[2]		Δανεισμός Τίτλων μέσω ΟΤC[3]
		Ανοιχτές θέσεις[5]	Προσφερόμενη ποσότητα	Μ.Σ.Τ[4]	Όγκος συναλλαγών	Μ.Σ.Τ[4]	Όγκος συναλλαγών	Μ.Σ.Τ[4]	Όγκος συναλλαγών
SARBOR	ΣΑΡΑΝΤΗΣ ΓΡ. (ΚΟ)	---	---	---	---	---	---	---	16,890
TENERGYBOR	ΤΕΡΝΑ ΕΝΕΡΓΕΙΑΚΗ (ΚΟ)	14,348	---	---	---	---	---	---	968,955

Σημειώσεις Προϊόντων Δανεισμού

[1] - Πολυμερείς Συμβάσεις Δανειοδοσίας των μεθόδων 8-1, 8-2 και 8-3-3 (σύμφ. Με Αποφ.17 ΔΣ του Χρηματιστηρίου).

[2] - Διμερείς Συμβάσεις Δανειοδοσίας των μεθόδων 8-3-1 και 8-3-2 (σύμφ. Με Αποφ. 20 ΔΣ του Χρηματιστηρίου).

[3] - Τα στοιχεία Συναλλαγές Δανεισμού Τίτλων μέσω ΟΤC δηλώνονται από τους χειριστές ΣΑΤ και αφορούν τις ποσότητες που έχουν καταγραφεί στο ΣΑΤ έως και τη προηγούμενη εργάσιμη ημέρα.

[4] - Μ.Σ.Τ: - Μέση Σταθμισμένη Τιμή (ως προς τα τεμάχια)

[5] - Τα στοιχεία αφορούν σε ανοιχτές θέσεις πριν την έναρξη της συνεδρίασης

Κωδικό και ονομασίες Κλάδων Οικονομικής Δραστηριότητας του Χρηματιστηρίου Αθηνών

12003 - Διαπραγματεύσιμα Αμοιβαία Κεφάλαια	10101010 Υπηρεσίες Ηλεκτρονικών Υπολογιστών
10101015 Λογισμικό	10102030 Υλικό Υπολογιστών
15101010 Εξοπλισμός Τηλεπικοινωνιών	15102015 Υπηρεσίες Τηλεπικοινωνιών
20101010 Υγειονομικές Μονάδες	20101025 Υπηρεσίες Υγείας
20102010 Ιατρικός Εξοπλισμός	20103015 Φαρμακευτικά Προϊόντα
30101010 Τράπεζες	30202000 Διαφοροποιημένες Χρηματοοικονομικές Υπηρεσίες
30202010 Διαχείριση Κεφαλαίων & Θεματοφύλακες	30202015 Επενδυτικές Υπηρεσίες
30302010 Γενικές Ασφάλειες	30302015 Μεσίτες Ασφαλίσεων
30302025 Ασφάλειες Ιδιοκτησίας & Ζημιών	35101010 Συμμετοχές & Ανάπτυξη Ακίνητης Περιουσίας
35101015 Υπηρεσίες Ακίνητης Περιουσίας	35102000 Διαφοροποιημένες Α.Ε.Ε.Α.Π.
35102030 Α.Ε.Ε.Α.Π. Επαγγελματικών Χώρων	40201040 Υπηρεσίες Ενοικίασης και Χρηματοδοτικής Μίσθωσης
40202010 Κατασκευή Κατοικιών	40202015 Έπιπλα
40202020 Οικιακές Συσκευές	40203040 Ηλεκτρονική Ψυχαγωγία
40203045 Παιχνίδια	40204020 Ρούχα και Αξεσουάρ
40301010 Ψυχαγωγία	40301030 Εκδόσεις
40301035 Ραδιοτηλεοπτικοί Φορείς	40401010 Διαφοροποιημένοι Έμποροι
40401020 Εμπόριο Ενδυμάτων	40401025 Εμπόριο Προϊόντων Οικιακής Βελτίωσης
40401030 Εξειδικευμένο Λιανικό Εμπόριο	40501010 Αεροπορικές Εταιρείες
40501015 Ταξίδια & Τουρισμός	40501020 Τυχερά Παιχνίδια
40501025 Ξενοδοχεία & Πανσιόν	45101015 Απόσταση & Οιονοπαραγωγή
45101020 Αναψυκτικά	45102010 Γεωργεία, Αλιεία, Εκτροφή και Φυτείες
45102020 Τρόφιμα	45103010 Καπνός
45201010 Λιανικό & Χονδρικό Εμπόριο Τροφίμων	45201020 Είδη Προσωπικής Φροντίδας
50101010 Κατασκευές	50101030 Τσιμέντα
50101035 Άλλα Οικοδομικά Υλικά	50202010 Ηλεκτρικά Εξαρτήματα
50203000 Διαφοροποιημένες Βιομηχανίες	50203015 Πλαστικά
50203030 Υλικά Συσκευασίας	50204000 Μηχανήματα Βιομηχανικού Εξοπλισμού
50204020 Μηχανήματα Κατασκευών	50205010 Προμηθευτές Βιομηχανίας
50205020 Υποστηρικτικές Υπηρεσίες προς Επιχειρήσεις	50205030 Υπηρεσίες Μαζικής Εκτύπωσης
50206015 Εμπορικά Οχήματα & Ανταλλακτικά	50206030 Θαλάσσιες Μεταφορές
50206060 Υπηρεσίες Μεταφορών	55101000 Διαφοροποιημένα Υλικά
55101020 Κλωστοϋφαντουργικά Προϊόντα	55102000 Ορυχεία
55102010 Σίδηρος & Χάλυβας	55102015 Μεταλλουργία
55102035 Αλουμίνιο	60101000 Καθετοποιημένες Εταιρ. Πετρελαίου & Φυσικού Αερίου
60101020 Διυλιστήρια & Εμπορία Πετρελαιοειδών	65101010 Εναλλακτική Ηλεκτρική Ενέργεια
65101015 Συμβατική Ηλεκτρική Ενέργεια	65102030 Ύδρευση



ATHEX
Athens Stock Exchange

Λεωφ. Αθηνών 110 104 42 Αθήνα
110, Athinon Ave. GR 104 42 Athens
tel. (+30)210-33.66.800, fax (+30)210-33.66.101
www.athexgroup.gr