

21

Ημερήσιο Δελτίο
Συναλλακτικής Δραστηριότητας

Daily Official List
of Trading Activity

Τρίτη, 23 Φεβρουαρίου, 2021

Έτος: 142 Αύξων Αριθμός Συνεδρίασης: 36



ATHEXGROUP
Athens Exchange Group

Αποποίηση Ευθύνης:

Η εταιρεία Ελληνικά Χρηματιστήρια-Χρηματιστήριο Αθηνών Ανώνυμη Εταιρεία Συμμετοχών καταβάλλει κάθε δυνατή προσπάθεια ώστε να διασφαλίσει ότι οι πληροφορίες και τα λοιπά στοιχεία που εμφανίζονται στο Ημερήσιο Δελτίο Τιμών (Η.Δ.Τ.) είναι ορθά και πλήρη αλλά δεν έχει καμία ευθύνη για ενδεχόμενο λάθος ή παράλειψη στοιχείων και / ή ευθύνη σχετικά με την ακρίβεια, αξιοπιστία, επικαιροποίηση και πληρότητα των παραπάνω πληροφοριών και στοιχείων ή ευθύνη προερχόμενη άμεσα ή έμμεσα από την χρήση των παραπάνω πληροφοριών.

Η Εταιρία δεν έχει καμία ευθύνη για την ακρίβεια των στοιχείων που περιλαμβάνονται στις ανακοινώσεις των εισηγμένων εταιρειών. Πιθανές προσβολές δικαιωμάτων τρίτων από το περιεχόμενο των ανακοινώσεων συνιστούν αποκλειστική ευθύνη του αποστολέα των ανακοινώσεων.

Όλα τα αναγραφόμενα στο Η.Δ.Τ. στοιχεία παρέχονται μόνο για τους σκοπούς της πληροφόρησης και δεν συνιστούν παροχή επενδυτικών συμβουλών ή πρόσκληση για επένδυση σε κινητές αξίες που διαπραγματεύονται στο Χρηματιστήριο Αθηνών.

Αναγνωρίζεται και συμφωνείται ότι όλα τα δικαιώματα επί των πληροφοριών που εμφανίζονται στο Η.Δ.Τ. θα αποτελούν κυριότητα της εταιρίας και οποιοδήποτε άλλο δικαίωμα συμπεριλαμβανομένου του δικαιώματος πνευματικής ιδιοκτησίας, σήματος κλπ. ανήκουν στο Χρηματιστήριο Αθηνών.

Τα ανωτέρω στοιχεία αποτελούν ιδιοκτησία της Εταιρίας και προστατεύονται σύμφωνα με τις διατάξεις περί πνευματικής ιδιοκτησίας. Απαγορεύεται α) η με οποιοδήποτε τρόπο ή μέσο αναπαραγωγή, αναδημοσίευση, τροποποίηση, αντιγραφή, πώληση, μετάδοση ή διανομή του συνόλου ή μέρους τους, χωρίς αναφορά στην πηγή και β) η εμπορική εκμετάλλευση των στοιχείων από τρίτους.

Η Εταιρία δεν φέρει καμία ευθύνη προερχόμενη άμεσα ή έμμεσα από χρήση ή τυχόν αλλοίωση των ανωτέρω στοιχείων όταν αυτά χρησιμοποιούνται από

Ελληνικά Χρηματιστήρια - Χρηματιστήριο Αθηνών Α.Ε. Συμμετοχών

Λεωφόρος Αθηνών 110, 10442 Αθήνα, Τηλ: (210) 33.66.800, Fax: (210) 32.13.938

www.athexgroup.gr

Χρηματιστηριακό Κέντρο Θεσσαλονίκης

Κατούνη 16-18, Θεσ/νίκη 546 25, Τηλ: (2310) 567.667, Fax: (2310) 530.455

Συνεγγυητικό Κεφάλαιο Εξασφάλισης Επενδυτικών Υπηρεσιών

Φειδίου 14-16, Αθήνα 106 78, Τηλ: (210) 33.04.682, Fax: (210) 33.04.155

Επιτροπή Κεφαλαιαγοράς

Κολοκοτρώνη 1 & Σταδίου 1, Αθήνα 105 62, Τηλ: (210) 33.77.100, Fax: (210) 33.77.173

Πίνακας Περιεχομένων**Ενότητα 1: Στατιστικά Στοιχεία Χρεογράφων, Παραγώγων και Δανεισμού**

- Οι Αγορές Χρεογράφων Παραγώγων Δανεισμού
- Χρηματιστηριακοί Δείκτες
- Αναλυτικά Στοιχεία Συναλλαγών Αγοράς Χρεογράφων
- Στοιχεία Συναλλαγών Κλάδων Χρηματιστηρίου Αθηνών & Χρηματοοικονομικών Προϊόντων (Δ.Α.Κ.)
- Οι 10 Μετοχές με τη μεγαλύτερη Άνοδο & Πτώση
- Αναλυτικά Στοιχεία Συναλλαγών Αγοράς Παραγώγων

Ενότητα 2: Αναλυτικά Στοιχεία Συναλλαγών Χρεογράφων

- Αναλυτικά Στοιχεία Συναλλαγών Χρεογράφων
- Σημειώσεις Χρεογράφων

Ενότητα 3: Στοιχεία Συναλλαγών Χρεογράφων

- Στοιχεία Συναλλαγών Πακέτων
- Στοιχεία Συναλλαγών Δικαιωμάτων

- Στοιχεία Δανεισμού Τίτλων
- Στοιχεία Συναλλαγών Εκποιήσεων
- Στοιχεία Συναλλαγών Εκποιήσεων Ενσώματων Ονομαστικών Μετοχών
- Στοιχεία Ενεργητικού Διαπραγματεύσιμων Αμοιβαίων Κεφαλαίων (Δ.Α.Κ.)
- Χαρακτηριστικά Διαπραγματεύσιμων Αμοιβαίων Κεφαλαίων (Δ.Α.Κ.)

Ενότητα 4: Ανακοινώσεις**Ενότητα 5: Ομόλογα Διαπραγματεύσιμα στην Αγορά Αξιών Σταθερού Εισοδήματος**

- Ομολογιακά Δάνεια Επιχειρήσεων – Οργανωμένη Αγορά (Μετατρέψιμα)
- Ομολογιακά Δάνεια Επιχειρήσεων – Οργανωμένη Αγορά (Μη Μετατρέψιμα)
- Ομόλογα Ελληνικού Δημοσίου
- Έντοκα Γραμμάτια & Zero Coupon Ομόλογα Ελληνικού Δημοσίου
- Ομόλογα Ελληνικού Δημοσίου Διαπραγματεύσιμα με τη Μέθοδο Εκφώνησης - Αντιφώνησης
- Ομόλογα Κρατικών Τραπεζών

Ενότητα 6: Πρόσθετα Στοιχεία Ενημέρωσης

- Πίνακας Μελών Χρηματιστηρίου Αθηνών και Μελών ΕΤ.ΕΚ.
- Πίνακας Μετοχών Υπό Ειδική Διαπραγμάτευση
- Γνωστοποιήσεις Συναλλαγών - Κατάλογος Υπόχρεων Προσώπων

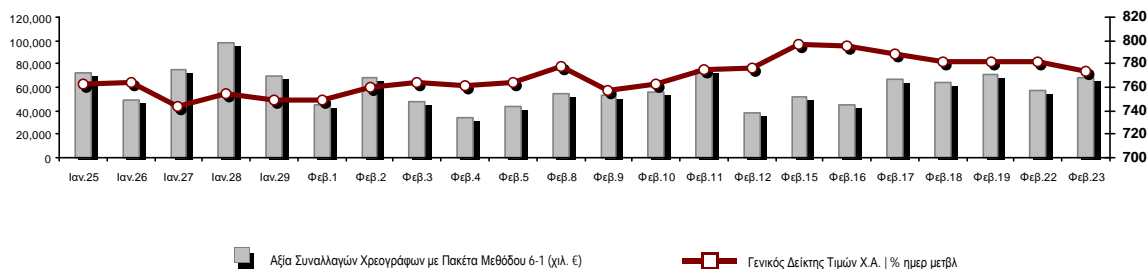
Ενότητα 7: Αναλυτικά Στοιχεία Συναλλαγών Αγοράς Παραγώγων

- Συμβόλαια Μελλοντικής Εκπλήρωσης σε Δείκτες
- Συμβόλαια Μελλοντικής Εκπλήρωσης σε Μετοχές
- Δικαιώματα Προαίρεσης σε Δείκτες
- Δικαιώματα Προαίρεσης σε Μετοχές
- Στοιχεία Συναλλαγών Προϊόντων Δανεισμού

Παράρτημα Α: Κωδικοί και ονομασίες Κλάδων Οικονομικής Δραστηριότητας του Χρηματιστηρίου Αθηνών

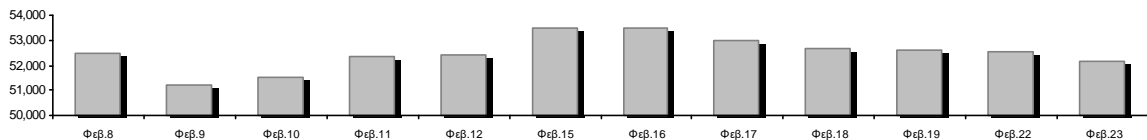
Οι Αγορές Χρεογράφων Παραγώγων Δανεισμού

Γενικός Δείκτης Τιμών και Αξία Συναλλαγών Μετοχών και Παραγώγων

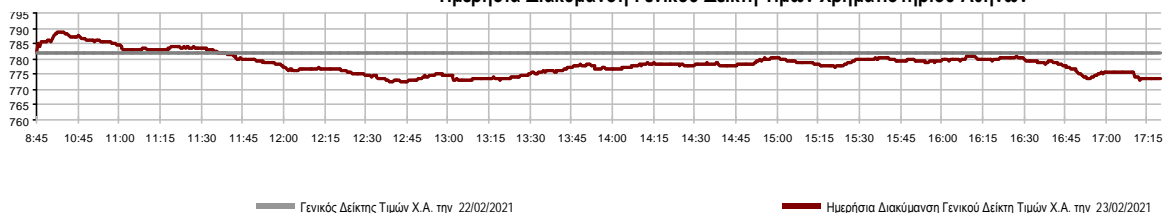


Κεφαλαιοποίηση Χ.Α. (εκατ €) **:	52,144.33		Συνολικές Ανοικτές Θέσεις σε Παράγωγα	361,094
Ημερήσια μεταβολή: εκατ. € %	-413.32	-0.79%	Ανοικτές θέσεις σε ΣΜΕ επί Δεικτών % ημερ μετβλ	5,072 0.56%
Μέση ετήσια Κεφ/ποίηση: εκατ. € % Μετβλ. Μέση προηγ. έτος	52,409.54	10.59%	Ανοικτές θέσεις σε ΣΜΕ επί μετοχών % ημερ μετβλ	353,993 0.73%
Γενικός Δείκτης Τιμών Χ.Α. % ημερ μετβλ	773.52	-1.08%	Ανοικτές θέσεις σε Δικαιώματα επί Δεικτών % ημερ μετβλ	771 18.80%
Κεφαλαιοποίηση Γενικού Δείκτη (εκατ. €)	46,210.07		Ανοικτές θέσεις σε Δικαιώματα επί μετοχών % ημερ μετβλ	1,258 7.06%
Ημερήσια μεταβολή (εκατ. €)	-396.59			
Αξία Συναλλαγών Χρεογράφων με Πακέτα Μεθόδου 6-1 (χιλ. €)	68,470.41		Πλήθος Συμβολαίων Παραγώγων:	55,184
Ημερήσια μεταβολή: %	11,332.00	19.83%	Ημερήσια μεταβολή: τμχ %	21,756 65.08%
Μέση Αξία Συν/γών ΥΙD: χιλ. € % Μετβλ Μέση προηγ. έτος	59,995.03	-6.32%	Μέσος Όγκος Συμβ. ΥΙD: % Μετβλ Μέσο προηγ. Έτος	40,704 1.60%
Αξία Συναλλαγών Πακέτων Μεθόδου 6-1 (χιλ. €)	10,903.75		Πλήθος Πράξεων Παραγώγων:	2,899
Αξία Συναλλαγών Πακέτων Μεθόδου 6-2 & 6-3 (χιλ. €)	80.77		Ημερήσια μεταβολή: πλήθος %	356 14.00%
Αξία Συναλλαγών Ομολόγων (χιλ.€)	824.72		Μέσο Πλήθος Πράξεων ΥΙD: % Μετβλ Μέσο προηγ. Έτος	2,638 -0.61%
Όγκος Συναλλαγών Χρεογράφων με Πακέτα Μεθόδου 6-1 (χιλ. Τμχ)	26,741.52		Συνολικές Ανοικτές Θέσεις σε Δανεισμό	294,889
Ημερήσια μεταβολή: χιλ. τμχ %	5,521.18	26.02%	Ημερήσια μεταβολή: τμχ %	-1,800 -0.61%
Μέσος Όγκος Συν/γών ΥΙD: % Μετβλ Μέσο προηγ. Έτος	29,589.15	-27.99%	Πλήθος Συναλλαγών Δανεισμού (Πολυμερής/Διμερής)	96,106
Όγκος Συναλλαγών Πακέτων Μεθόδου 6-1 (χιλ. Τεμάχια)	937.41		Ημερήσια μεταβολή: τμχ %	-36,294
Όγκος Συναλλαγών Πακέτων Μεθόδου 6-2 & 6-3 (χιλ. Τεμάχια)	15.33		Πλήθος Πολυμερών Συναλλαγών	91,506
Όγκος Συναλλαγών Ομολόγων	841,000		Πλήθος Διμερών Συναλλαγών	4,600
Πλήθος Πράξεων Χρεογράφων με Πακέτα Μεθόδου 6-1	32,775		Πλήθος Πράξεων Δανεισμού:	26
Ημερήσια μεταβολή: πλήθος %	4,303	15.11%	Ημερήσια μεταβολή: %	5
Μέσο Πλήθος Πράξεων ΥΙD: % Μετβλ Μέσο προηγ. Έτος	30,694	-5.95%	Πλήθος Πράξεων Πολυμερών Συναλλαγών	25
Πλήθος πακέτων Μεθόδου 6-1	11		Πλήθος Πράξεων Διμερών Συναλλαγών	1
Πλήθος πακέτων Μεθόδου 6-2 & 6-3	7			
Πλήθος συναλλαγών Ομολόγων	54			

Κεφαλαιοποίηση Χ.Α. (εκατ €) **



Ημερήσια Διακύμανση Γενικού Δείκτη Τιμών Χρηματιστηρίου Αθηνών



Χρηματιστηριακοί Δείκτες

Όνομασία Δείκτη	23/02/2021	22/02/2021	Δ μον.	Δ %	Κατώτερη	Ανώτερη	Κατ.έτους	Ανωτ.έτους	Ετησ. μεταβ.
Γενικός Δείκτης Τιμών Χ.Α.	773.52 €	781.99	-8.47	-1.08%	772.40	788.94	726.02	827.19	-4.38% €
FTSE/Χ.Α. Large Cap	1,836.52 €	1,855.35	-18.83	-1.01%	1,830.92	1,875.43	1,718.82	1,974.47	-5.07% €
FTSE/Χ.Α. Mid Cap	1,119.55 €	1,131.52	-11.97	-1.06%	1,115.80	1,137.10	1,026.21	1,137.87	1.10% #
FTSE/Χ.Α. Χ.Α.Κ. Τραπεζικός Δείκτης	344.86 €	345.33	-0.47	-0.14%	336.90	351.56	306.88	407.53	-12.20% €
FTSE/Χ.Α. Υψηλής Μερισματικής Απόδοσης	2,598.01 €	2,629.60	-31.59	-1.20%	2,598.01	2,652.17	2,542.41	2,826.83	-3.92% €
FTSE/Χ.Α. Διεθνούς Δραστηριοποίησης Plus	2,024.85 €	2,049.38	-24.53	-1.20%	2,024.85	2,066.17	1,943.84	2,154.82	-3.64% €
FTSE/Χ.Α. Mid & Small Cap Θεμελιωδών Μεγεθών	3,125.65 €	3,155.32	-29.67	-0.94%	3,125.65	3,160.62	2,996.13	3,215.25	0.05% #
Δείκτης ATHEX Select Plus	2,977.39 €	3,002.33	-24.94	-0.83%	2,970.01	3,017.90	2,805.20	3,122.90	-3.35% €
Δείκτης ATHEX Select	2,900.41 €	2,939.56	-39.15	-1.33%	2,900.41	2,960.09	2,785.00	3,121.02	-4.21% €
FTSE/Χ.Α. Δείκτης Αγοράς	452.80 €	456.60	-3.80	-0.83%	452.35	461.87	424.25	482.78	-4.39% €
Δείκτης FTSE Med	4,590.36 #	4,582.34	8.02	0.17%			4,530.82	4,812.94	1.21% #
Δείκτης Συνολικής Απόδοσης Γενικού Δείκτη Χ.Α.	1,300.84 €	1,315.08	-14.24	-1.08%	1,298.95	1,326.77	1,220.96	1,391.10	-4.39% €
Ελληνικός Δείκτης Mid & Small Cap	1,184.97 €	1,199.81	-14.84	-1.24%	1,184.17	1,204.17	1,110.37	1,232.15	-1.46% €
FTSE/Χ.Α. Τράπεζες	455.65 €	456.26	-0.61	-0.13%	445.12	464.50	405.46	538.45	-12.20% €
FTSE/Χ.Α. Ασφάλειες	1,985.16 €	1,989.14	-3.98	-0.20%	1,973.20	1,989.14	1,909.42	2,032.99	3.97% #
FTSE/Χ.Α. Χρηματοοικονομικές Υπηρεσίες	710.83 €	721.32	-10.49	-1.45%	710.63	728.75	679.98	832.38	-6.95% €
FTSE/Χ.Α. Βιομηχανικά Προϊόντα & Υπηρεσίες	3,033.20 €	3,089.67	-56.47	-1.83%	3,033.20	3,116.43	2,762.19	3,213.56	3.42% #
FTSE/Χ.Α. Εμπόριο	48.41 ~	48.41	0.00	0.00%	47.93	48.97	46.54	51.40	-2.34% €
FTSE/Χ.Α. Ακίνητης Περιουσίας	4,470.02 #	4,442.10	27.92	0.63%	4,367.85	4,564.43	4,187.35	4,969.83	-7.36% €
FTSE/Χ.Α. Καταναλωτικά Προϊόντα & Υπηρεσίες	7,176.20 €	7,317.12	-140.92	-1.93%	7,176.20	7,426.43	6,939.31	7,866.12	-7.78% €
FTSE/Χ.Α. Τρόφιμα & Ποτά	9,855.78 #	9,841.86	13.92	0.14%	9,841.86	10,020.91	9,045.03	10,296.24	-0.30% €
FTSE/Χ.Α. Πρώτες Ύλες	6,186.10 €	6,291.51	-105.41	-1.68%	6,032.86	6,317.76	5,233.31	6,317.76	0.52% #
FTSE/Χ.Α. Κατασκευές & Υλικά	2,717.93 €	2,729.27	-11.34	-0.42%	2,687.29	2,745.65	2,565.75	2,847.56	-1.56% €
FTSE/Χ.Α. Ενέργεια	2,886.74 €	2,895.64	-8.90	-0.31%	2,883.17	2,915.96	2,835.10	3,359.24	-2.63% €
FTSE/Χ.Α. Ταξίδια & Αναψυχή	1,624.14 €	1,634.72	-10.58	-0.65%	1,597.29	1,664.33	1,540.34	1,784.66	-6.25% €
FTSE/Χ.Α. Τεχνολογία	1,098.92 €	1,120.01	-21.09	-1.88%	1,098.92	1,125.27	1,043.00	1,167.75	0.60% #
FTSE/Χ.Α. Τηλεπικοινωνίες	3,355.00 €	3,376.38	-21.38	-0.63%	3,354.65	3,439.97	3,294.37	3,734.35	-7.94% €
FTSE/Χ.Α. Υπηρεσίες Κοινής Ωφέλειας	4,746.62 €	4,949.28	-202.66	-4.09%	4,743.07	4,972.06	4,264.97	5,079.15	3.13% #
FTSE/Χ.Α. Υγεία	422.20 €	454.86	-32.66	-7.18%	422.20	454.86	396.54	475.85	-4.74% €
Δείκτης Όλων των Μετοχών Χ.Α.	182.99 €	184.45	-1.46	-0.79%	182.99	182.99	175.88	190.40	-2.43% €
Ελληνικός Δείκτης Εταιρικών Ομολόγων	124.22 #	124.08	0.15	0.12%			122.29	124.22	1.77% #
Ελληνικός Δείκτης Τιμών Εταιρικών Ομολόγων	95.07 #	94.99	0.09	0.09%			93.98	95.07	1.31% #

Σημείωση 1: Το κλείσιμο των Δεικτών FTSE/Med 100, Ελληνικός Δείκτης Εταιρικών Ομολόγων και, Ελληνικός Δείκτης Τιμών Εταιρικών Ομολόγων αφορούν την συνεδρίαση της 19/02/2021.

Σημείωση 2: Ο Ελληνικός Δείκτης Mid & Small Cap είναι Customized δείκτης υπολογιζόμενος από το Χρηματιστήριο Αθηνών.

Αναλυτικά Στοιχεία Συναλλαγών Αγοράς Χρεογράφων

	Όλα τα Χρεόγραφα	Κύρια Αγορά	Επιτήρηση	Διαπραγματεύσιμα Αμοιβαία Κεφάλαια
Σύνολα	128	114	13	1
Ανοδικές / Καθοδικές / Σταθερές:	28 / 77 / 23	23 / 74 / 17	5 / 2 / 6	0 / 1 / 0
Κεφαλαιοποίηση Χ.Α. (εκατ €) **	52,144.33	51,811.89	332.43	
Μέση Ημερήσια Αξία Συν/γών (χιλ. €)	59,995.03	59,919.66	110.44	19.16
Αξία Συναλλαγών	68,551.17	68,444.84	90.92	15.41
Κύριος Πίνακας:	57,566.66	57,460.33	90.92	15.41
Προσυμφωνημένων Συναλλαγών 6_1_2_3:	10,984.51	10,984.51	0.00	0.00
Πίνακας Εκποιήσεων:	0.00	0.00	0.00	0.00
Πίνακας Ειδικών Όρων:	0.00	0.00	0.00	0.00
Μέσος Ημερήσιος Όγκος Συναλλαγών	29,589,151	29,024,120	620,183	1,037
Όγκος Συναλλαγών	26,756,852	26,082,531	673,481	840
Κύριος Πίνακας:	25,804,116	25,129,795	673,481	840
Προσυμφωνημένων Συναλλαγών 6_1_2_3:	952,736	952,736	0	0
Πίνακας Εκποιήσεων:	0	0	0	0
Πίνακας Ειδικών Όρων:	0	0	0	0
Μέσο Ημερήσιο Πλήθος Πράξεων	30,694	30,468	223	3
Αριθμός Πράξεων	32,782	32,615	166	1
Κύριος Πίνακας:	32,764	32,597	166	1
Προσυμφωνημένων Συναλλαγών 6_1_2_3:	18	18	0	0
Πίνακας Εκποιήσεων:	0	0	0	0
Πίνακας Ειδικών Όρων:	0	0	0	0

Στοιχεία Συναλλαγών Κλάδων Χρηματιστηρίου Αθηνών & Χρηματοοικονομικών Προϊόντων (Δ.Α.Κ.)

Κωδικός	Κλάδοι	Ανοδικές / Καθοδικές / Σταθερές	Αριθμός Πράξεων	Όγκος Συναλλαγών	Αξία Συναλλαγών	% στη Συνολική Αξία
12000	- Χρηματοοικονομικά Προϊόντα	0 / 1 / 0	1	840	15,414.00	0.02%
3510	- Ακίνητη Περιουσία	3 / 3 / 2	550	142,348	784,715.92	1.14%
3030	- Ασφάλειες	0 / 2 / 0	37	11,441	53,386.68	0.08%
5020	- Βιομηχανικά Προϊόντα & Υπηρεσίες	2 / 11 / 7	2,188	1,088,277	3,465,736.74	5.06%
4040	- Εμπόριο	2 / 3 / 1	218	28,429	97,299.43	0.14%
6010	- Ενέργεια	1 / 3 / 0	1,751	485,164	5,046,510.75	7.36%
4020	- Καταναλωτικά Προϊόντα & Υπηρεσίες	2 / 5 / 0	1,913	378,850	4,157,777.62	6.07%
5010	- Κατασκευές & Υλικά Κατασκευών	3 / 7 / 2	1,618	577,058	2,835,802.40	4.14%
4030	- Μέσα Ενημέρωσης	1 / 0 / 0	4	1,255	332.85	0.00%
4520	- Προσωπική Φροντίδα, Φάρμακα & Παντοπωλεία	0 / 2 / 1	171	48,987	297,277.77	0.43%
5510	- Πρώτες Ύλες	4 / 10 / 2	759	286,867	748,444.80	1.09%
4050	- Ταξίδια και Αναψυχή	2 / 4 / 1	3,611	1,316,828	10,995,979.18	16.04%
1010	- Τεχνολογία	1 / 6 / 2	275	128,035	388,196.49	0.57%
1510	- Τηλεπικοινωνίες	1 / 3 / 1	2,765	853,249	7,915,445.15	11.55%
3010	- Τράπεζες	2 / 3 / 1	10,340	16,991,586	14,737,780.84	21.50%
4510	- Τρόφιμα, Ποτά & Καπνοβιομηχανίες	3 / 5 / 1	121	18,967	230,291.40	0.34%
2010	- Υγεία	1 / 2 / 1	32	4,177	4,237.59	0.01%
6510	- Υπηρεσίες Κοινής Ωφέλειας	0 / 5 / 0	5,992	1,802,470	16,586,658.18	24.20%
3020	- Χρηματοοικονομικές Υπηρεσίες	0 / 2 / 1	436	2,592,024	189,885.38	0.28%

Οι 10 Μετοχές με τη μεγαλύτερη Άνοδο & Πτώση

Κύρια Αγορά

Μετοχές με τη μεγαλύτερη Θετική μεταβολή τιμής	Τιμή κλεισ.	Μεταβ.	Μετοχές με τη μεγαλύτερη Αρνητική μεταβολή τιμής	Τιμή κλεισ.	Μεταβ.
INTEAL ΟΜΙΛΟΣ (ΚΟ)	2.54	4.96% #	ΔΕΗ (ΚΟ)	8.755	-5.86% α
ΕΚΤΕΡ (ΚΟ)	0.82	1.48% #	ΡΕΒΟΪΛ (ΚΟ)	1.035	-4.17% α
EUROBANK HOLDINGS (ΚΟ)	0.57	1.46% #	ΤΕΡΝΑ ΕΝΕΡΓΕΙΑΚΗ (ΚΟ)	12.2	-3.94% α
ΑΕΡΟΠΟΡΙΑ ΑΙΓΑΙΟΥ (ΚΟ)	4.31	1.41% #	ΒΥΤΕ COMPUTER (ΚΟ)	1.425	-3.72% α
LAMDA DEVELOPMENT(ΚΟ)	6.56	0.92% #	ΕΛΙΝΟΙΛ (ΚΟ)	1.79	-3.24% α
INTRACOM HOLDINGS (ΚΟ)	0.825	0.86% #	ΠΕΙΡΑΙΩΣ FINANCIAL HOLD (ΚΟ)	0.746	-3.07% α
FOURLIS ΣΥΜΜΕΤΟΧΩΝ (ΚΟ)	3.88	0.52% #	ΕΝΤΕΡΣΟΦΤ (ΚΟ)	2.54	-3.05% α
ΕΛΛΗΝΙΚΑ ΠΕΤΡΕΛΑΙΑ (ΚΟ)	5.43	0.37% #	FLEXORACK (ΚΟ)	8.4	-2.89% α
ΕΘΝΙΚΗ ΤΡΑΠΕΖΑ (ΚΟ)	2.07	0.34% #	MARFIN INVESTMENT GROUP (ΚΟ)	0.0326	-2.39% α
COCA-COLA HBC AG (ΚΟ)	26.32	0.15% #	CENERGY HOLDINGS (ΚΑ)	1.984	-2.27% α

Μετοχές με τη μεγαλύτερη Αξία Συναλλαγών	Αξία (χιλ. €)	Μεταβ.	Μετοχές με το μεγαλύτερο Όγκο Συναλλαγών	Όγκος	Μεταβ.
ΟΠΑΠ (ΚΟ)	10,694.10	-0.77% α	ALPHA BANK (ΚΟ)	7,618,412	-1.98% α
ΤΕΡΝΑ ΕΝΕΡΓΕΙΑΚΗ (ΚΟ)	8,924.14	-3.94% α	EUROBANK HOLDINGS (ΚΟ)	5,029,044	1.46% #
ΟΤΕ (ΚΟ)	7,729.40	-0.66% α	MARFIN INVESTMENT GROUP (ΚΟ)	2,563,625	-2.39% α
ΔΕΗ (ΚΟ)	6,722.31	-5.86% α	ΕΘΝΙΚΗ ΤΡΑΠΕΖΑ (ΚΟ)	2,039,963	0.34% #
ALPHA BANK (ΚΟ)	6,035.85	-1.98% α	ΠΕΙΡΑΙΩΣ FINANCIAL HOLD (ΚΟ)	2,019,914	-3.07% α
ΜΟΤΟΡ ΟΪΛ (ΚΟ)	4,755.41	-0.62% α	ΟΠΑΠ (ΚΟ)	1,038,140	-0.77% α
ΕΘΝΙΚΗ ΤΡΑΠΕΖΑ (ΚΟ)	4,205.92	0.34% #	ΔΕΗ (ΚΟ)	753,190	-5.86% α
JUMBO (ΚΟ)	3,753.61	-2.11% α	ΤΕΡΝΑ ΕΝΕΡΓΕΙΑΚΗ (ΚΟ)	719,770	-3.94% α
EUROBANK HOLDINGS (ΚΟ)	2,847.10	1.46% #	ΟΤΕ (ΚΟ)	631,350	-0.66% α
ΓΕΚ ΤΕΡΝΑ (ΚΟ)	2,264.89	-0.12% α	ΜΟΤΟΡ ΟΪΛ (ΚΟ)	417,939	-0.62% α

Σημείωση: Απεικονίζονται οι Μετοχές που δεν ανήκουν στις Κατηγορίες Χαμηλής Διασποράς και Επιτήρησης και πραγματοποιήσαν κατά τη διάρκεια της συνεδρίασης Αξία Συναλλαγών μεγαλύτερη από 10,000 Ευρώ.

Αναλυτικά Στοιχεία Συναλλαγών Αγοράς Παραγώγων

	Αριθμός Πράξεων	Όγκος	Ανοικτές θέσεις
Σ.Μ.Ε. σε Δείκτες	256	1,031	5,072
FTSE/X.A. Large Cap	256	1,031	5,072
Σ.Μ.Ε. σε Μετοχές	2,630	53,941	353,993
ΑΔΜΗΕ ΣΥΜΜΕΤΟΧΩΝ Α.Ε. (ΚΟ)	58	521	7,362
ALPHA BANK (ΚΟ)	879	33,974	92,720
ΑΤΤΙΚΑ BANK Α.Τ.Ε. (ΚΟ)	0	0	270
COCA-COLA HBC AG (ΚΟ)	1	3	162
CENERGY HOLDINGS (ΚΑ)	26	129	6,244
ΕΛΛΑΚΤΩΡ (ΚΟ)	20	56	4,970
EUROBANK HOLDINGS (ΚΟ)	131	4,368	47,125
ΕΥΔΑΠ (ΚΟ)	3	6	265
FOURLIS ΣΥΜΜΕΤΟΧΩΝ (ΚΟ)	7	15	537
ΓΕΚ ΤΕΡΝΑ (ΚΟ)	105	552	6,423
ΕΛΛΗΝ. ΧΡΗΜΑΤΙΣΤΗΡΙΑ-Χ.Α. (ΚΟ)	7	35	2,184
ΕΛΛΗΝΙΚΑ ΠΕΤΡΕΛΙΑΙΑ (ΚΟ)	10	35	2,115
INTRACOM HOLDINGS (ΚΟ)	17	64	1,785
JUMBO (ΚΟ)	30	83	1,357
LAMDA DEVELOPMENT(ΚΟ)	21	96	1,734
MARFIN INVESTMENT GROUP (ΚΟ)	8	801	52,004
ΜΟΤΟΡ ΟΪΛ (ΚΟ)	34	89	2,832
ΜΥΤΙΛΗΝΑΙΟΣ (ΚΟ)	103	483	6,396
ΕΘΝΙΚΗ ΤΡΑΠΕΖΑ (ΚΟ)	304	6,135	26,665
ΟΠΑΠ (ΚΟ)	40	135	2,182
ΟΤΕ (ΚΟ)	96	426	8,002
ΟΛΠ (ΚΟ)	0	0	332
ΠΕΙΡΑΙΩΣ FINANCIAL HOLD (ΚΟ)	184	3,480	62,117
ΔΕΗ (ΚΟ)	428	2,038	12,208
ΤΕΡΝΑ ΕΝΕΡΓΕΙΑΚΗ (ΚΟ)	61	208	1,096
ΤΙΤΑΝ CEMENT (ΚΑ)	3	3	786
ΒΙΟΗΑΛCO SA/NV (ΚΑ)	54	206	4,120
Δικαιώματα σε Δείκτες	8	110	771
FTSE/X.A. Large Cap	8	110	771
Δικαιώματα σε Μετοχές	5	102	1,258
ALPHA BANK (ΚΟ)	1	30	6
ΕΘΝΙΚΗ ΤΡΑΠΕΖΑ (ΚΟ)	0	0	523
ΟΠΑΠ (ΚΟ)	0	0	20
ΟΤΕ (ΚΟ)	1	60	195
ΠΕΙΡΑΙΩΣ FINANCIAL HOLD (ΚΟ)	0	0	242
ΔΕΗ (ΚΟ)	3	12	272
Συνολική Δραστηριότητα	2,899	55,184	361,094

Πληθος Χρεογράφων	Ονομ. Αξία	Μερίσματα [1]			Ημερ. Τελευτ. Αποκοπής		Σημ. Χρεόγραφα	Τιμή κλεισίματος	% μεταβ.	Προηγ. Κλείσιμο-ημ/νία	Άνοιγμα	Κατωτ Τιμή	Ανωτ Τιμή	Τελ Σταθμ Τιμή	Τελευταία ζήτηση [7]	Τελευταία προσφορά [7]	Ρ/Ε μετά φ. Χρήσιμ	Όγκος	Πράξεις	Αξία Συναλλαγών[8]	Χ.Α. Εταιρείας (χιλ. €) [3,5]	Χαμηλό έτους	Υψηλό έτους	Κλάδος [4]			
		2018	2019	2020	Μέρισμα [2]	Δικαίωμα																					
24,319,250	0.300	---	---	---	09/07/2002	04/07/2007	5165	0.24	---	0.24	22/02/2021	0.192	0.192	0.238	0.238	0.232	1000@0.200	580@0.238	---	---	580	3	134.36	5,836.62	0.192	0.25	50101010
13,582,223	1.35	---	---	---	24/06/2008	02/02/2016	4887	0.765	9.29	0.7	22/02/2021	0.765	0.765	0.765	0.765	0.765	1810@0.675	850@0.765	---	---	1,000	4	765.00	10,390.40	0.59	0.765	55102010
766,000	1.00	---	---	---	01/07/2004	11/12/2012	5193	7	---	7	22/02/2021	---	---	---	---	---	100@6.75	44.23	2019	---	---	---	5,771.15	7	7	55101020	
245,000	1.00	---	---	---	19/07/2010	11/12/2012	5194	1.67	---	1.67	22/02/2021	1.67	1.67	1.67	1.67	76@1.67	1100@2.00	10.55	2019	80	3	133.60	5,771.15	1.41	2.8	55101020	

Κατάσταση σε Αναστολή

5,867,311	0.300	---	---	---	11/08/2010	28/04/2017	5243	0.11	---	0.11	30/06/2020	---	---	---	---	---	---	---	---	---	---	---	---	---	---	---	645.40	0.11	0.11	50205010	
21,820,410	0.800	---	---	---	22/05/2008	02/08/2011	5174	0.448	---	0.448	30/04/2018	---	---	---	---	---	---	---	---	---	---	---	---	---	---	---	9,775.54	0.448	0.448	20101010	
66,948,210	0.300	---	---	---	22/09/2015	22/09/2015	5179	4.8	---	4.8	24/05/2018	---	---	---	---	---	---	---	---	---	---	---	---	---	---	---	321,351.41	4.8	4.8	40401030	
12,417,000	0.310	0.0205	---	---	27/08/2019	28/08/2017	5233	0.57	---	0.57	12/05/2020	---	---	---	---	---	---	---	---	---	---	---	---	---	---	---	7,077.69	0.57	0.57	10101015	
33,301,715	0.320	---	---	---	27/06/2003	08/07/2009	5241	0.035	---	0.035	25/06/2020	---	---	---	---	---	---	---	---	---	---	---	---	---	---	---	1,165.56	0.035	0.035	50101010	
77,126,446	0.340	---	---	---	23/05/2005	18/08/2011	5206	0.0125	---	0.0125	30/04/2019	---	---	---	---	---	---	---	---	---	---	---	---	---	---	---	964.08	0.0125	0.0125	40202020	
7,085,888	1.59	---	---	---	02/07/1996	06/09/2010	5216	2.6	---	2.6	30/09/2019	---	---	---	---	---	---	---	---	---	---	---	---	---	---	---	18,423.31	2.6	2.6	35101010	
25,179,640	0.600	---	---	---	08/08/1994	19/09/2000	5191	0.026	---	0.026	01/10/2018	---	---	---	---	---	---	---	---	---	---	---	---	---	---	---	742.45	0.026	0.026	45101015	
1,540,000	0.600	---	---	---	08/08/1994	19/09/2000	5192	0.057	---	0.057	01/10/2018	---	---	---	---	---	---	---	---	---	---	---	---	---	---	---	---	742.45	0.057	0.057	45101015
31,543,600	0.420	---	---	---	19/07/2010	19/12/2018	5205	1.085	---	1.085	30/04/2019	---	---	---	---	---	---	---	---	---	---	---	---	---	---	---	---	34,224.81	1.085	1.085	45102020
23,935,280	0.300	---	---	---	29/06/2009	13/06/2000	5153	0.107	---	0.107	02/10/2017	---	---	---	---	---	---	---	---	---	---	---	---	---	---	---	---	2,561.07	0.107	0.107	40301030
23,463,874	0.800	---	---	---	23/05/2003	21/12/1999	4918	0.125	---	0.125	30/08/2012	---	---	---	---	---	---	---	---	---	---	---	---	---	---	---	---	2,932.98	0.125	0.125	50206030

Σημειώσεις Χρεογράφων

Κωδικός	Κείμενο σημείωσης
()	- Προσαρμοσμένα Μέρισματα λόγω διανομής Δωρεάν μετοχών.
*	- Τελευταία προσαρμοσμένη τιμή κλεισίματος.
[1]	- Καθαρά μερίσματα.
[2]	- Στη στήλη "Ημερ. Αποκοπής τελευταίου δικαιώματος" αναφέρεται η Ημερομηνία εισαγωγής για Νέες Εταιρείες.
[3]	- Η Χρηματιστηριακή αξία αναφέρεται στο σύνολο των μετοχών
[4]	- Η κωδικοποίηση των Κλάδων Οικονομικής Δραστηριότητας του Χ.Α. παρουσιάζονται στο Παράρτημα Α
[5]	- Η Χρηματιστηριακή Αξία αναφέρεται στο σύνολο των κατηγοριών μετοχών (εφόσον έχουν εισαχθεί περισσότερες της μιας κατηγορίες) και δεν αναφέρεται σε επιμέρους κατηγορίες μετοχών μιας εταιρείας.
[6]	- P/E μεγαλύτερο του 100
[7]	- Τελευταία εικόνα του Βιβλίου Εντολών πριν το τέλος της συνεδρίασης
[8]	- Στην Αξία Συναλλαγών των Μετοχών περιλαμβάνονται όλοι οι τύποι Πακέτων
4750	- Μεταφορά στην Κατηγορία Επιτήρησης από 8/4/2011.
4887	- Μεταφορά στην Κατηγορία Επιτήρησης από 10/4/2012.
4912	- Μεταφορά στην κατηγορία Επιτήρησης από 31/7/2012.
4918	- Αναστολή διαπραγμάτευσης από 31/8/2012.
4955	- Μεταφορά στην Επιτήρηση από 5/4/2013.
4957	- Μεταφορά στην Επιτήρηση από 5/4/2013.
4958	- Μεταφορά στην Επιτήρηση από 5/4/2013.
4959	- Μεταφορά στην Επιτήρηση από 5/4/2013.
5093	- Μεταφορά στην Κατηγορία Επιτήρησης από 8/4/2015.
5112	- Μεταφορά στην Κατηγορία Επιτήρησης από 15/04/2016.
5115	- Μεταφορά στην Κατηγορία Επιτήρησης από 15/04/2016.
5141	- Μεταφορά στην Κατηγορία Επιτήρησης από 10/05/2017.
5153	- Αναστολή διαπραγμάτευσης από 03/10/2017.
5160	- Μεταφορά στην Κατηγορία Επιτήρησης από 15/04/2016.
5162	- Μεταφορά στην Κατηγορία Επιτήρησης από 21/12/2009.
5165	- Μεταφορά στην Κατηγορία Επιτήρησης από 15/02/2018.
5174	- Αναστολή διαπραγμάτευσης από 02/05/2018.
5178	- Μεταφορά στην Κατηγορία Επιτήρησης από 11/05/2018.
5179	- Αναστολή διαπραγμάτευσης από 25/05/2018.
5190	- Μεταφορά στην Κατηγορία Επιτήρησης από 10/04/2012.
5191	- Αναστολή διαπραγμάτευσης από 02/10/2018.
5192	- Αναστολή διαπραγμάτευσης από 02/10/2018.
5193	- Μεταφορά στην κατηγορία Επιτήρησης από 25/10/2018.
5194	- Μεταφορά στην κατηγορία Επιτήρησης από 25/10/2018.
5197	- Μεταφορά στην κατηγορία Επιτήρησης από 07/11/2018.
5205	- Αναστολή διαπραγμάτευσης από 02/05/2019.
5206	- Αναστολή διαπραγμάτευσης από 02/05/2019.
5216	- Αναστολή διαπραγμάτευσης από 01/10/2019.
5232	- Μεταφορά στην Κατηγορία Επιτήρησης από 08/04/2011.
5233	- Αναστολή διαπραγμάτευσης από 13/05/2020.
5241	- Αναστολή διαπραγμάτευσης από 26/06/2020
5243	- Αναστολή διαπραγμάτευσης από 01/07/2020.
5245	- Μεταφορά στη Κατηγορία Επιτήρησης από 09/07/2020.
5246	- Μεταφορά στην κατηγορία Επιτήρησης από 09/07/2020.
5248	- Μεταφορά στην κατηγορία Επιτήρησης από 06/09/2011.
5251	- Μεταφορά στην κατηγορία Επιτήρησης από τις 25/11/2011.

Στοιχεία Συναλλαγών Πακέτων

Χρεόγραφο	Όγκος πακέτου	Τιμή πακέτου	Αξία πακέτου	Ώρα έγκρισης	Σημείωση
ΤΕΡΝΑ ΕΝΕΡΓΕΙΑΚΗ (ΚΟ)	65,000	12.56	816,400.00	11:25:38	20
ΟΤΕ (ΚΟ)	68,050	12.26	834,293.00	12:57:49	20
ΟΠΑΠ (ΚΟ)	241,356	10.26	2,476,312.56	13:00:49	20
ΟΤΕ (ΚΟ)	49,691	12.25	608,714.75	14:37:09	20
ΤΕΡΝΑ ΕΝΕΡΓΕΙΑΚΗ (ΚΟ)	60,000	12.39	743,400.00	15:26:30	20
ΤΕΡΝΑ ΕΝΕΡΓΕΙΑΚΗ (ΚΟ)	96,000	12.46	1,196,160.00	15:58:32	20
ΜΟΤΟΡ ΟΪΛ (ΚΟ)	50,000	11.40	570,000.00	16:01:11	20
CENERGY HOLDINGS (ΚΑ)	4,000	1.97	7,880.00	16:13:30	18
VIOHALCO SA/NV (ΚΑ)	1,253	3.77	4,723.81	16:16:43	18
LAMDA DEVELOPMENT(ΚΟ)	1,794	6.71	12,037.74	16:23:02	18
LAMDA DEVELOPMENT(ΚΟ)	1,000	6.71	6,710.00	16:23:30	18
LAMDA DEVELOPMENT(ΚΟ)	2,150	6.78	14,577.00	16:26:30	18
LAMDA DEVELOPMENT(ΚΟ)	1,534	6.80	10,431.20	16:31:26	18
LAMDA DEVELOPMENT(ΚΟ)	3,600	6.78	24,408.00	16:36:07	18
ΤΕΡΝΑ ΕΝΕΡΓΕΙΑΚΗ (ΚΟ)	184,819	12.34	2,280,666.46	16:42:10	20
ΟΤΕ (ΚΟ)	33,441	12.27	410,448.15	17:11:39	20
ΜΟΤΟΡ ΟΪΛ (ΚΟ)	49,048	11.29	553,751.92	17:12:03	20
ΟΠΑΠ (ΚΟ)	40,000	10.34	413,600.00	17:12:28	20

Σημειώσεις πακέτων

- 9 - Μέθοδος 6-1 / Ειδική Χρέωση
- 10 - Μέθοδος 6-1 / Ειδική Χρέωση, Αυθημερόν Διακανονισμός
- 14 - Μέθοδος 6-3 / Πακέτο Αποκατάστασης, Ατελής αγορά και Πώληση
- 18 - Μέθοδος 6-2 / SPOT 1
- 19 - Μέθοδος 6-2 / SPOT 2
- 20 - Μέθοδος 6-1 και Μέθοδος 6-1 Αυθημερόν Διακανονισμός
- 21 - Άλλη Προσυμφωνημένη

Στοιχεία Συναλλαγών Δικαιωμάτων

Ημερ. αποκοπής	Έναρξη εξάσκησης	Λήξη εξάσκησης	Λήξη διαπραγμάτευσης	Δικαιώματα	Κατωτ Τιμή	Ανωτ Τιμή	Τιμή κλεισ.	Τελευταία ζήτηση	Τελευταία προσφορά	Όγκος	Πράξεις	Αξία Συναλλαγών
----------------	------------------	----------------	----------------------	------------	------------	-----------	-------------	------------------	--------------------	-------	---------	-----------------

Δεν υπάρχουν Συναλλαγές Δικαιωμάτων.

Στοιχεία Συναλλαγών Εκποιήσεων

Χρεόγραφα	Τύπος Χρεογράφου	Όγκος Συναλλαγών	Αριθμός Πράξεων	Αξία Συναλλαγών	Σημείωση
-----------	------------------	------------------	-----------------	-----------------	----------

Δεν πραγματοποιήθηκαν Εκποιήσεις Μετοχών.

Σημειώσεις Εκποιήσεων

- 1 - Κανονική Εκποίηση.
- 2 - Εκποίηση Ενσώματων Ονομαστικών Μετοχών.
- 3 - Εκποίηση Αδιάθετων Κλασματικών Υπολοίπων.

Στοιχεία Συναλλαγών Εκποιήσεων Ενσώματων Ονομαστικών Μετοχών

Χρεόγραφα	Ημερ/νία έναρξης	Ημερ/νία λήξης	Αρχικό πλήθος	Διαθέσιμο πλήθος	Ημερομηνία	Μέση τιμή (ημέρας)	Μέση τιμή (περιόδου)	Αριθμός Πράξεων	Όγκος Συναλλαγών	Αξία Συναλλαγών
-----------	------------------	----------------	---------------	------------------	------------	--------------------	----------------------	-----------------	------------------	-----------------

Δεν πραγματοποιήθηκαν Εκποιήσεις Ενσώματων Ονομαστικών Μετοχών.

Σημειώσεις Εκποιήσεων

Σύμφωνα με την Απόφαση 1/380/04.05.2006 της Επιτροπής Κεφαλαιαγοράς εκποιούνται μέσω του Χρηματιστηρίου Αθηνών με επιμέλεια της εκδότριας εταιρείας, οι ενσώματες ονομαστικές μετοχές που δεν έχουν κατατεθεί στην εκδότρια προς αποϋλοποίηση. Η εκποίηση διενεργείται σύμφωνα με τον τρόπο που ορίζεται στο άρθρο 99Α του Κανονισμού του Χρηματιστηρίου Αθηνών.

Στοιχεία Ενεργητικού Διαπραγματεύσιμων Αμοιβαίων Κεφαλαίων (Δ.Α.Κ.)

	Ημερομηνία συναλλαγών	Δημιουργία / Εξαγορά	Αριθ. Μερ. (T-1)	Νέα Μερ. (T-1)	Εξαγορασθ. Μερ. (T-1)	Μερίδια (T) [1]	Αξία Ενεργητικού [2]	Καθαρή Τιμή	Μέρισμα /Μερίδιο	Ημερ. Αποκοπής
ALPHA ETF FTSE Athex Large Cap	23/02/2021	5,000	853,597	---	---	853,597	15,902,800.00	18.6303	0.81	01/07/2020

Σημειώσεις Δ.Α.Κ.

[1] - Αριθμ. μεριδίων (T) = Αριθμ. μεριδίων (T-1) + Νεοεκδιθέντα μερίδια (T-1) - Εξαγορασθέντα μερίδια (T-1)

[2] - Περιλαμβάνονται και τα μερίδια που δημιουργήθηκαν / εξαγοράσθηκαν την ημέρα T-1.

Περιγραφή	Στοιχεία
Όνομασία Δ.Α.Κ.	ALPHA ETF FTSE Athex Large Cap
Σύμβολο Δ.Α.Κ. (GR)	ΑΔΑΚ
Σύμβολο Δ.Α.Κ. (EN)	AETF
ISIN Δ.Α.Κ.	GRF000153004
Κατηγορία Διαπραγμάτευσης	Διαπραγματέωσιμα Αμοιβαία Κεφάλαια (Δ.Α.Κ.)
Τύπος Δ.Α.Κ.	Μετοχών
Τρόπος διαχείρισης	Παθητικός
Επενδυτική Στρατηγική	Σκοπός της επενδυτικής πολιτικής του Αμοιβαίου Κεφαλαίου είναι η αναπαραγωγή της αποδόσεως του Δείκτη FTSE/X.A. Large Cap του Χρηματιστηρίου Αθηνών σε όρους Ευρώ, ακολουθώντας πλήρως και πανομοιότυπως τη σύνθεση του υποκείμενου Δείκτη.
Εκδότης	ΑΛΦΑ ASSET MANAGEMENT Α.Ε.Δ.Α.Κ.
Εταιρεία Διαχείρισης	ΑΛΦΑ ASSET MANAGEMENT Α.Ε.Δ.Α.Κ.
Ειδικοί Διαπραγματευτές	ΑΛΦΑ FINANCE Α.Χ.Ε.Π.Ε.Υ. , ΕΘΝΙΚΗ ΧΡΗΜΑΤΙΣΤΗΡΙΑΚΗ Α.Χ.Ε.Π.Ε.Υ.
Θεματοφύλακας	ΑΛΦΑ ΤΡΑΠΕΖΑ Α.Ε.
Σύμβολο Δείκτη (GR)	FTSE
Σύμβολο Δείκτη (EN)	FTSE
Όνομασία Δείκτη	FTSE/X.A. Large Cap
ISIN Δείκτη	GRI99201A006
Κλάσμα Δείκτη [1]	1/100
Αρχική Τιμή Μεριδίου	21.76
Συνολικός Αριθμός Μεριδίων [2]	853,597
Ημερομηνία πρώτης Έκδοσης	14/01/2008
Ημερομηνία έναρξης Διαπραγμάτευσης	24/01/2008
Νόμισμα Διαπραγμάτευσης	ΕΥΡΩ
Νόμισμα Ενεργητικού	ΕΥΡΩ
Αρχική Αξία Ενεργητικού [3]	3,000,000.00
Αριθμ. Μεριδίων για Δημιουργία-Εξαγορά [4]	5,000
Αμοιβή Διαχείρισης	0.375

Σημειώσεις Δ.Α.Κ.

[1] - Το κλάσμα της τιμής του δείκτη που αποτελεί η τιμή της πρώτης έκδοσης

[2] - Ο αριθμός μεριδίων που διαπραγματεύθηκαν στο Χρηματιστήριο την ημέρα T

[3] - Η αξία του ενεργητικού κατά την έκδοση

[4] - Ο αριθμός μεριδίων που απαιτείται κατά τη διαδικασία δημιουργίας εξαγοράς

ΑΝΑΚΟΙΝΩΣΕΙΣ

ΓΝΩΣΤΟΠΟΙΗΣΕΙΣ ΕΤΑΙΡΕΙΩΝ

From: ΑΛΦΑ ASSET MANAGEMENT Α.Ε.Δ.Α.Κ.
Posted At: 22 February 2021 18:22
Conversation: ΑΛΦΑ ASSET MANAGEMENT ΑΕΔΑΚ: Ανακοίνωση
Posted To: DOLAnnouncements

Subject: ΑΛΦΑ ASSET MANAGEMENT ΑΕΔΑΚ: Ανακοίνωση

Η τιμή για το ΑΔΑΚ για την ημερομηνία 23/2/2021 είναι 18.6303

Για τα στοιχεία ενεργητικού διαπραγματεύσιμου ΑΔΑΚ, παρακαλώ όπως λάβετε υπόψη το [επισυναπτόμενο αρχείο](#).

From: QUEST ΣΥΜΜΕΤΟΧΩΝ Α.Ε.
Posted At: 22 February 2021 18:30
Conversation: QUEST ΣΥΜΜΕΤΟΧΩΝ Α.Ε. : Αγορά ιδίων μετοχών
(19/2/2021)
Posted To: DOLAnnouncements

Subject: QUEST ΣΥΜΜΕΤΟΧΩΝ Α.Ε. : Αγορά ιδίων μετοχών
(19/2/2021)

Η Quest Συμμετοχών Α.Ε. γνωστοποιεί ότι σύμφωνα με το άρθρο 49 του Ν 4548/2018 και σύμφωνα με τους όρους του Κανονισμού 2273 / 2003 της Ευρωπαϊκής Επιτροπής και σε εκτέλεση της από 26/06/2020 απόφασης της Τακτικής Γενικής Συνέλευσης των Μετόχων της Εταιρείας και της από 8/01/2021 απόφασης του Διοικητικού Συμβουλίου, προέβη κατά τη διάρκεια της συνεδρίασης της 19/2/2021, μέσω της χρηματιστηριακής εταιρείας «Eurobank Equities», σε αγορά 3.200 ιδίων μετοχών με μέση τιμή κτήσης 11 ευρώ και συνολική αξία συναλλαγής 35.200 ευρώ.

From: BRIQ PROPERTIES A.E.E.A.Π.
Posted At: 22 February 2021 18:41
Conversation: BRIQ PROPERTIES A.E.E.A.Π.:Αγορά ιδίων μετοχών
(19/2/2021)
Posted To: DOLAnnouncements

Subject: BRIQ PROPERTIES A.E.E.A.Π.:Αγορά ιδίων μετοχών
(19/2/2021)

Η BriQ Properties A.E.E.A.Π. γνωστοποιεί ότι σύμφωνα με το άρθρο 49 του Ν 4548/2018 και σύμφωνα με τους όρους του Κανονισμού 2273 / 2003 της Ευρωπαϊκής Επιτροπής και σε εκτέλεση της από 30/03/2020 απόφασης της Τακτικής Γενικής Συνέλευσης των Μετόχων της Εταιρείας και της από 31/03/2020 απόφασης του Διοικητικού Συμβουλίου, προέβη κατά τη διάρκεια της συνεδρίασης της 19/2/2021, μέσω της χρηματιστηριακής εταιρείας «Eurobank Equities», σε αγορά 2.500 ιδίων μετοχών με μέση τιμή κτήσης 1,970 ευρώ και συνολική αξία συναλλαγής 4.925 ευρώ.

From: SPACE HELLAS A.E.
Posted At: 22 February 2021 19:05
Conversation: SPACE HELLAS A.E.: ΑΝΑΚΟΙΝΩΣΗ ΑΠΟΚΤΗΣΗΣ ΙΔΙΩΝ ΜΕΤΟΧΩΝ
Posted To: DOLAnnouncements

Subject: SPACE HELLAS A.E.: ΑΝΑΚΟΙΝΩΣΗ ΑΠΟΚΤΗΣΗΣ ΙΔΙΩΝ ΜΕΤΟΧΩΝ

Δείτε την [ανακοίνωση](#)

From: ALPHA TRUST ΑΝΔΡΟΜΕΔΑ Α.Ε.Ε.Χ.
Posted At: 22 February 2021 20:55
Conversation: ALPHA TRUST - ΑΝΔΡΟΜΕΔΑ Α.Ε.Ε.Χ.: Εσωτερική αξία μετοχής
Posted To: DOLAnnouncements

Subject: ALPHA TRUST - ΑΝΔΡΟΜΕΔΑ Α.Ε.Ε.Χ.: Εσωτερική αξία μετοχής

ΠΛΗΡΟΦΟΡΙΕΣ ΓΙΑ ΤΗ ΜΕΤΟΧΗ: 19/02/2021

	EUR
ΕΣΩΤΕΡΙΚΗ ΑΞΙΑ ΜΕΤΟΧΗΣ *	31,7063
ΧΡΗΜΑΤΙΣΤΗΡΙΑΚΗ ΤΙΜΗ	22,8000
PREMIUM/DISCOUNT	-28,09%
ΕΣΩΤΕΡΙΚΗ ΑΞΙΑ ΧΑΡΤ/ΚΙΟΥ	12.718.539,77

From: ΓΡ. ΣΑΡΑΝΤΗΣ Α.Β.Ε.Ε.
Posted At: 23 February 2021 09:32
Conversation: ΓΡ.ΣΑΡΑΝΤΗΣ Α.Β.Ε.Ε.: Ανακοίνωση
Posted To: DOLAnnouncements

Subject: ΓΡ.ΣΑΡΑΝΤΗΣ Α.Β.Ε.Ε.: Ανακοίνωση

Δείτε την [ανακοίνωση](#).

From: PROFILE A.E.B.E.
Posted At: 23 February 2021 09:58
Conversation: PROFILE A.E.B.E.: ΓΝΩΣΤΟΠΟΙΗΣΗ ΑΓΟΡΑΣ ΙΔΙΩΝ ΜΕΤΟΧΩΝ
Posted To: DOLAnnouncements

Subject: PROFILE A.E.B.E.: ΓΝΩΣΤΟΠΟΙΗΣΗ ΑΓΟΡΑΣ ΙΔΙΩΝ ΜΕΤΟΧΩΝ

ΓΝΩΣΤΟΠΟΙΗΣΗ ΑΓΟΡΑΣ ΙΔΙΩΝ ΜΕΤΟΧΩΝ

Η Διοίκηση της Ανώνυμης Εταιρείας με την επωνυμία «PROFILE ΑΝΩΝΥΜΟΣ ΕΜΠΟΡΙΚΗ ΚΑΙ ΒΙΟΜΗΧΑΝΙΚΗ ΕΤΑΙΡΕΙΑ ΠΛΗΡΟΦΟΡΙΚΗΣ» και το διακριτικό τίτλο «PROFILE SYSTEMS & SOFTWARE A.E.» (εφεξής «Εταιρεία»), κατ' εφαρμογή της κείμενης νομοθεσίας και ειδικότερα του άρθρου 49 του ν. 4548/2018 , του Κανονισμού (ΕΕ) 596/2014 του Ευρωπαϊκού Κοινοβουλίου και του Συμβουλίου της 16^{ης} Απριλίου 2014 και του κατ' εξουσιοδότηση Κανονισμού (ΕΕ) 1052/2016 της Ευρωπαϊκής Επιτροπής και στο πλαίσιο της ορθής, έγκυρης και έγκαιρης ενημέρωσης του επενδυτικού κοινού, γνωστοποιεί ότι την 19^η Φεβρουαρίου 2021 η Εταιρεία προέβη στην αγορά 1.000 ιδίων μετοχών με μέση τιμή κτήσης 5,1000 Ευρώ ανά μετοχή και συνολική αξία συναλλαγής 5.100,00 Ευρώ και την 22^η Φεβρουαρίου 2021 η Εταιρεία προέβη στην αγορά 1.000 ιδίων μετοχών με μέση τιμή κτήσης 5,0700 Ευρώ ανά μετοχή και συνολική αξία συναλλαγής 5.070,00 Ευρώ, σε εκτέλεση της Από 07.05.2020 απόφασης της Τακτικής Γενικής Συνέλευσης των μετόχων της Εταιρείας και της από 02.06.2020 σχετικής αποφάσεως του Διοικητικού Συμβουλίου αυτής, καθώς και με την από 16.11.2020 απόφαση του Διοικητικού Συμβουλίου, δυνάμει της οποίας αποφασίσθηκε εκ νέου η επανέναρξη εφαρμογής του προγράμματος αγοράς ιδίων μετοχών.

From: ΓΕΚ ΤΕΡΝΑ Α.Ε.
Posted At: 23 February 2021 10:10
Conversation: ΓΕΚ ΤΕΡΝΑ Α.Ε. - ΑΓΟΡΑ ΙΔΙΩΝ ΜΕΤΟΧΩΝ
Posted To: DOLAnnouncements

Subject: ΓΕΚ ΤΕΡΝΑ Α.Ε. - ΑΓΟΡΑ ΙΔΙΩΝ ΜΕΤΟΧΩΝ

Δείτε την [ανακοίνωση](#).

From: Π. ΠΕΤΡΟΠΟΥΛΟΣ Α.Ε.Β.Ε.

Posted At: 23 February 2021 10:11

Conversation: ΑΓΟΡΑ ΙΔΙΩΝ ΜΕΤΟΧΩΝ

Posted To: DOLAnnouncements

Subject: ΑΓΟΡΑ ΙΔΙΩΝ ΜΕΤΟΧΩΝ

Η Πέτρος Πετρόπουλος ΑΕΒΕ (η «**Εταιρία**»), ανακοινώνει στο επενδυτικό κοινό ότι στο πλαίσιο του Προγράμματος Αγοράς Ιδίων Μετοχών, σύμφωνα με την κείμενη νομοθεσία, και κατ' εφαρμογή της από 29/6/2020 απόφασης της Γενικής Συνέλευσης των Μετόχων και της από 30/6/2020 απόφασης του Διοικητικού Συμβουλίου της Εταιρίας, προέβη στις 22/02/2021 σε αγορά 2.200 Ιδίων Μετοχών της Εταιρίας μέσω της Alpha Finance με τιμή κτήσης 5,45 ευρώ ανά μετοχή και συνολική αξίας 11.990 ευρώ.

From: MOTOP ΟΙΛ Α.Ε.
Posted At: 23 February 2021 10:11
Conversation: Συναλλαγές της OPTIMA BANK Α.Ε (ρυθμιζόμενη πληροφορία Ν.3556/2007)
Posted To: DOLAnnouncements
Subject: Συναλλαγές της OPTIMA BANK Α.Ε (ρυθμιζόμενη πληροφορία Ν.3556/2007)

Η ΜΟΤΟΡ ΟΙΛ (ΕΛΛΑΣ) ΔΙΥΛΙΣΤΗΡΙΑ ΚΟΡΙΝΘΟΥ Α.Ε., σύμφωνα με τους Ν. 3556/2007 και 3606/2007, ανακοινώνει ότι η Τράπεζα OPTIMA BANK Α.Ε. την ενημέρωσε ότι πραγματοποίησε τις εξής συναλλαγές:

Ημερομηνία	Συναλλαγή	Ποσότητα	Χρηματοπιστωτικό Μέσο	Αξία (σε ΕΥΡΩ)
22/02/2021	Πώληση	3.328	Μετοχές ΜΟΗ (ΚΟ)	38.311,24
22/02/2021	Αγορά	3.810	Μετοχές ΜΟΗ (ΚΟ)	43.708,84
22/02/2021	Αγορά	4	ΣΜΕ ΜΟΗ ΜΑΡ 2021	4.624,00
22/02/2021	Πώληση	25	ΣΜΕ ΜΟΗ ΜΑΡ 2021	28.740,00

Η Τράπεζα OPTIMA BANK Α.Ε. πραγματοποίησε τις ανωτέρω συναλλαγές λόγω της Ειδικής Διαπραγμάτευσης που έχει αναλάβει στην αγορά παραγώγων σε Συμβόλαια Μελλοντικής Εκπλήρωσης (ΣΜΕ) με υποκείμενο τίτλο την μετοχή της ΜΟΤΟΡ ΟΙΛ (ΕΛΛΑΣ) ΔΙΥΛΙΣΤΗΡΙΑ ΚΟΡΙΝΘΟΥ Α.Ε.

Η γνωστοποίηση εκ μέρους της Τράπεζας OPTIMA BANK Α.Ε. προς την Εταιρία και ακολούθως η ανακοίνωση της Εταιρίας προς τις αρχές της Κεφαλαιαγοράς, γίνεται επειδή ο κ. Πέτρος Τζαννετάκης είναι μη εκτελεστικό μέλος του Δ.Σ. της Τράπεζας OPTIMA BANK Α.Ε., ενώ κατέχει τη θέση του εκτελεστικού μέλους του Δ.Σ. της ΜΟΤΟΡ ΟΙΛ (ΕΛΛΑΣ) ΔΙΥΛΙΣΤΗΡΙΑ ΚΟΡΙΝΘΟΥ Α.Ε. Ο κ. Πέτρος Τζαννετάκης είναι πρόσωπο υπόχρεο να γνωστοποιεί τις χρηματιστηριακές συναλλαγές του με αντικείμενο μετοχές εκδόσεως ΜΟΤΟΡ ΟΙΛ (ΕΛΛΑΣ) ΔΙΥΛΙΣΤΗΡΙΑ ΚΟΡΙΝΘΟΥ Α.Ε. (άρθρο 19 του Κανονισμού ΕΕ 596/2014).

Μαρούσι, 23 Φεβρουαρίου 2021

Το Διοικητικό Συμβούλιο

From: ΕΛΛΗΝΙΚΑ ΧΡΗΜΑΤΙΣΤΗΡΙΑ Α.Ε.

Posted At: 23 February 2021 10:13

Conversation: Συναλλαγές της Eurobank Equities

Posted To: DOLAnnouncements

Subject: Συναλλαγές της Eurobank Equities

Η Εταιρία Ελληνικά Χρηματιστήρια-Χρηματιστήριο Αθηνών Α.Ε. Συμμετοχών (ATHEX) ανακοινώνει με βάση τις διατάξεις του αρ. 6 της απόφασης 3/347/12.7.2005 της Επιτροπής Κεφαλαιαγοράς και του Κανονισμού (ΕΕ) 596/2014 ότι η Eurobank Equities Α.Ε.Π.Ε.Υ. την ενημέρωσε ότι πραγματοποίησε τις εξής συναλλαγές:

α/α	Ημερομηνία γνωστοποίησης στην ATHEX	Ημερομηνία συναλλαγής	Είδος συναλ.	Ποσότητα	Χρηματοπιστωτικό μέσο	Συνολική αξία (ευρώ)
1	19.02.2021	18.02.2021	Αγορά	124	Μετοχές ΕΧΑΕ (κο)	438,34
2	19.02.2021	18.02.2021	Πώληση	1.000	Μετοχές ΕΧΑΕ (κο)	3.565,00
3	19.02.2021	18.02.2021	Αγορά	10	ΣΜΕ ΕΧΑΕ	3.510,00
4	22.02.2021	19.02.2021	Αγορά	248	Μετοχές ΕΧΑΕ (κο)	877,30
5	22.02.2021	19.02.2021	Πώληση	367	Μετοχές ΕΧΑΕ (κο)	1.316,84
6	23.02.2021	22.02.2021	Πώληση	342	Μετοχές ΕΧΑΕ (κο)	1.231,20

Η Eurobank Equities Α.Ε.Π.Ε.Υ. πραγματοποίησε τις ανωτέρω συναλλαγές λόγω της ειδικής διαπραγμάτευσης που έχει αναλάβει στην αγορά παραγώγων σε Συμβόλαια Μελλοντικής Εκπλήρωσης (ΣΜΕ) με υποκείμενο τίτλο τη μετοχή της εταιρίας (σύμβολο μετοχής: ΕΧΑΕ).

Η γνωστοποίηση εκ μέρους της Eurobank Equities Α.Ε.Π.Ε.Υ. προς την εταιρεία και ακολούθως από την εταιρία προς τις αρχές της Κεφαλαιαγοράς, γίνεται επειδή ο κ. Κωνσταντίνος Βασιλείου είναι μη εκτελεστικό μέλος του Δ.Σ. της Eurobank Equities Α.Ε.Π.Ε.Υ. ενώ κατέχει ταυτόχρονα τη θέση του Μη Εκτελεστικού Μέλους του Δ.Σ. της ATHEX (υπόχρεο πρόσωπο με βάση το Ν.3340/2005).

From: Ε.Υ.Α.Θ. Α.Ε.
Posted At: 23 February 2021 10:19
Conversation: ΑΝΑΚΟΙΝΩΣΗ ΟΙΚΟΝΟΜΙΚΟΥ ΗΜΕΡΟΛΟΓΙΟΥ 2021
Posted To: DOLAnnouncements

Subject: ΑΝΑΚΟΙΝΩΣΗ ΟΙΚΟΝΟΜΙΚΟΥ ΗΜΕΡΟΛΟΓΙΟΥ 2021

Το Διοικητικό Συμβούλιο της ΕΥΑΘ ΑΕ με την υπ. αριθ. 089/2021 απόφαση του ενέκρινε το Οικονομικό Ημερολόγιο έτους 2021 της Εταιρείας, το οποίο έχει ως εξής:

ΟΙΚΟΝΟΜΙΚΟ ΗΜΕΡΟΛΟΓΙΟ 2021

Στο πλαίσιο των υποχρεώσεων ενημέρωσης του επενδυτικού κοινού, η ΕΤΑΙΡΕΙΑ ΥΔΡΕΥΣΗΣ ΚΑΙ ΑΠΟΧΕΤΕΥΣΗΣ ΘΕΣΣΑΛΟΝΙΚΗΣ ΑΕ (ΕΥΑΘ ΑΕ), ανακοινώνει το Οικονομικό Ημερολόγιο έτους 2021.

Ανακοίνωση Οικονομικών Αποτελεσμάτων Έτους 2020 : **Παρασκευή 23 Απριλίου 2021**

Ετήσια Ενημέρωση των Αναλυτών σχετικά με τα οικονομικά αποτελέσματα του έτους 2020: **Παρασκευή 23 Απριλίου 2021**

Ετήσια Τακτική Γενική Συνέλευση των Μετόχων : **Τρίτη 1 Ιουνίου 2021**

Αποκοπή Μερίσματος : **Δευτέρα 28 Ιουνίου 2021 (*)**

Δικαιούχοι μερίσματος (record date) : **Τρίτη 29 Ιουνίου 2021 (*)**

Έναρξη Καταβολής Μερίσματος μέσω Τραπεζικού Ιδρύματος, το οποίο θα γνωστοποιηθεί με νεότερη ανακοίνωση : **Δευτέρα 5 Ιουλίου 2021 (*)**

Ανακοίνωση Οικονομικών Αποτελεσμάτων 6μήνου 2021 : **Παρασκευή 24 Σεπτεμβρίου 2021**

(*) Η απόφαση για την καταβολή μερίσματος καθώς και οι παραπάνω ημερομηνίες τελούν υπό την έγκριση της Ετήσιας Τακτικής Γενικής Συνέλευσης των Μετόχων.

Η Εταιρεία διευκρινίζει ότι τα αποτελέσματα θα αναρτώνται στην ιστοσελίδα του Χρηματιστηρίου Αθηνών (www.athexgroup.gr) και στην ιστοσελίδα της ΕΥΑΘ ΑΕ (www.eyath.gr) μετά το πέρας της συνεδρίασης του Χρηματιστηρίου Αθηνών.

Η Εταιρία διατηρεί το δικαίωμα να μεταβάλλει τις παραπάνω ημερομηνίες, αφού ενημερώσει έγκαιρα το επενδυτικό κοινό με τροποποίηση του παρόντος.

From: ΕΥΡΩΠΑΪΚΗ ΠΙΣΤΗ Α.Ε.Γ.Α.
Posted At: 23 February 2021 10:53
Conversation: ΓΝΩΣΤΟΠΟΙΗΣΗ ΑΓΟΡΑΣ ΙΔΙΩΝ ΜΕΤΟΧΩΝ
Posted To: DOLAnnouncements

Subject: ΓΝΩΣΤΟΠΟΙΗΣΗ ΑΓΟΡΑΣ ΙΔΙΩΝ ΜΕΤΟΧΩΝ

Η Εταιρία Ευρωπαϊκή Πίστη ΑΕΓΑ (η Εταιρία), ανακοινώνει στο επενδυτικό κοινό, ότι στο πλαίσιο του Προγράμματος Επαναγοράς Ιδίων Μετοχών, την περίοδο από 15/02/2021-22/02/2021, αγόρασε συνολικά 30.369 ίδιες μετοχές, σύμφωνα με το άρθρο 49 του Ν. 4548/2018 και τις αποφάσεις των αρμοδίων οργάνων της Εταιρίας, ως ακολούθως:

Ημερομηνία	Αριθμός Μετοχών	Μέση Τιμή Κτήσης (ευρώ)	Συνολικό Ποσό (ευρώ)
15/02/2021	5.908	5,005	29.567,61
16/02/2021	5.984	5,008	29.967,26
17/02/2021	6.017	4,99	30.027,38
18/02/2021	5.022	5,002	25.117,80
19/02/2021	4.489	5,006	22.473,35
22/02/2021	2.949	5,005	14.759,32
Σύνολο	30.369	5,003	151.912,72

Μετά τις προαναφερόμενες αγορές, η Εταιρία κατέχει πλέον 963.770 ίδιες μετοχές, ποσοστό 3,5041% του συνόλου των μετοχών της Εταιρίας.

Η ανακοίνωση εκδίδεται σύμφωνα με τον Κανονισμό (ΕΕ) αριθ. 596/2014 του Ευρωπαϊκού Κοινοβουλίου και του Συμβουλίου της 16ης Απριλίου 2014 και τον κατ' εξουσιοδότηση Κανονισμό (ΕΕ) 2016/1052 της Επιτροπής της 8ης Μαρτίου 2016.

From: INTPAKOM A.E.
Posted At: 23 February 2021 11:04
Conversation: Στην INTRASOFT το βραβείο SAP Partner Excellence Award 2020 σε Ελλάδα, Κύπρο και Μάλτα
Posted To: DOLAnnouncements
Subject: Στην INTRASOFT το βραβείο SAP Partner Excellence Award 2020 σε Ελλάδα, Κύπρο και Μάλτα

Λουξεμβούργο, 23 Φεβρουαρίου 2021 - Η INTRASOFT International, η παγκόσμια εταιρεία Πληροφορικής, διακρίθηκε με το βραβείο SAP Partner Excellence Award στα πρόσφατα Βραβεία της SAP Hellas. Η ετήσια εκδήλωση αναδεικνύει τους κορυφαίους συνεργάτες της SAP για την αριστεία τους στους τομείς των συνολικών πωλήσεων, της καινοτομίας, της τεχνολογίας, αλλά και των παρεχόμενων υπηρεσιών και λύσεων.

Η συνεργασία της INTRASOFT International με τη SAP ξεκίνησε το 2000, όταν και επένδυσε για πρώτη φορά στην εξειδίκευση των ανθρώπων της στην παροχή υπηρεσιών SAP υψηλής ποιότητας. Ως συνεργάτης της SAP, η INTRASOFT έχει παραδώσει επιτυχώς έναν μεγάλο αριθμό ολοκληρωμένων έργων που περιλαμβάνουν hardware, άδειες SAP και υπηρεσίες εγκατάστασης και προσαρμογής λύσεων SAP που ανταποκρίνονται στις μοναδικές ανάγκες των κάθε πελάτη. Έργα SAP Cloud, SAP S/4 HANA, SAP BI και SAP Supply chain έχουν υλοποιηθεί για μεγάλου και μεσαίου μεγέθους εταιρείες και οργανισμούς στους τομείς των Τηλεπικοινωνιών, του Λιανεμπορίου, των Τραπεζικών Υπηρεσιών, της Ενέργειας, της Μεταποίησης και του Πετρελαίου.

Η διάκριση SAP Partner Excellence Award από την SAP είναι απόρροια των σπουδαίων επιτευγμάτων της INTRASOFT μέσα στο 2020 όπως:

- Πωλήσεις και Έργα για το 2020
- Πιστοποιημένος συνεργάτης για εφαρμογές cloud
- Συμμετοχή στο πρόγραμμα Athina με 20 νέους συμβούλους SAP
- Πιστοποιήσεις για το 2020
- Υλοποίηση της εφαρμογής ηλεκτρονικών βιβλίων της SAP και Beta test της λύσης

Αξίζει να επισημανθεί ότι αυτή η διάκριση καλύπτει δραστηριότητες τόσο στην Ελλάδα όσο και την Κύπρο.

Ο κ. Ανδρέας Ξηρόκωστας, Διευθύνων Σύμβουλος της SAP για Ελλάδα, Κύπρο και Μάλτα σχολίασε: «Η SAP και οι Συνεργάτες της είναι σταθερά προσηλωμένοι στην παροχή Τεχνολογικών Λύσεων και Υπηρεσιών υψηλής προστιθέμενης αξίας συμβάλλοντας έτσι στην κοινή προσπάθεια για την ανάπτυξη και την ευημερία της χώρας μας. Το 2020 η INTRASOFT International ξεχώρισε στην προσπάθεια αυτή σχεδιάζοντας και υλοποιώντας καινοτόμα έργα με σημαντικό τεχνολογικό αποτύπωμα. Με την ευκαιρία αυτή θα ήθελα να συγχαρώ την INTRASOFT International και να ευχηθώ κάθε επιτυχία για τη χρονιά που διανύουμε»

Ο κ. Αλέξανδρος Μάνος, Διευθύνων Σύμβουλος της INTRASOFT International σχολίασε: «Η στρατηγική μας συνεργασία με τη SAP έχει προσδώσει σημαντική αξία στους πελάτες μας και στην εταιρεία μας τα τελευταία χρόνια. Νιώθουμε μεγάλη τιμή για τη διάκριση μας αυτή. Προσβλέπουμε στην επιτυχημένη συνέχιση της συνεργασίας μας με τη SAP, όχι μόνο στην Ελλάδα και την Κύπρο αλλά και σε όλες τις εταιρίες του ομίλου μας σε Ευρώπη, Μέση Ανατολή και Αφρική».

###

Σχετικά με την INTRASOFT International:

Η INTRASOFT International ιδρύθηκε το 1996 και είναι μια κορυφαία ευρωπαϊκή εταιρεία στον τομέα των υπηρεσιών Τεχνολογίας των Πληροφοριών και Επικοινωνιών, παρέχοντας ολοκληρωμένες λύσεις, προϊόντα και υπηρεσίες πληροφορικής υψηλής ποιότητας στην Ευρωπαϊκή Ένωση, Υπουργεία και Δημόσιους Οργανισμούς σε εθνικό επίπεδο, Χρηματοοικονομικά Ιδρύματα, Τηλεπικοινωνιακούς Οργανισμούς, μεγάλες επιχειρήσεις του ιδιωτικού τομέα. Απασχολεί περισσότερα από 2.200 **στελέχη** υψηλής εξειδίκευσης με άριστες τεχνικές γνώσεις και δεξιότητες, τα οποία εκπροσωπούν 50 **διαφορετικές εθνικότητες** και κατέχουν 30 **γλώσσες**. Με έδρα το Λουξεμβούργο, έχει φυσική παρουσία μέσω γραφείων, υποκαταστημάτων και θυγατρικών σε 13 **χώρες** (Βέλγιο, Βουλγαρία, Κύπρος, Δανία, Ελλάδα, Ιορδανία, Κένυα, Λουξεμβούργο, Ρουμανία, Νότια Αφρική, Ηνωμένο Βασίλειο, Ηνωμένα Αραβικά Εμιράτα και Αμερική), ενώ οι διεθνείς της δραστηριότητες εκτείνονται σε **πάνω από 70 χώρες** παγκοσμίως.

www.intrasoft-intl.com

ΓΙΑ ΠΕΡΙΣΣΟΤΕΡΕΣ ΠΛΗΡΟΦΟΡΙΕΣ

INTRASOFT International

E-mail: marketing@intrasoft-intl.com

Τηλ.: +352 44 10 12 2178

From: ΓΕΚ ΤΕΡΝΑ Α.Ε.
Posted At: 23 February 2021 11:12
Conversation: ΑΓΟΡΑ ΙΔΙΩΝ ΜΕΤΟΧΩΝ
Posted To: DOLAnnouncements

Subject: ΑΓΟΡΑ ΙΔΙΩΝ ΜΕΤΟΧΩΝ

Η ΓΕΚ ΤΕΡΝΑ Α.Ε., κατ' εφαρμογή του Κανονισμού (ΕΕ) 596/2014 του Ευρωπαϊκού Κοινοβουλίου και του κατ' εξουσιοδότηση Κανονισμού (ΕΕ) 2016/1052 της Επιτροπής, γνωστοποιεί στο Επενδυτικό Κοινό ότι, σύμφωνα με το άρθρο 49 του Ν 4548/2018 όπως τροποποιήθηκε και ισχύει και σε εκτέλεση της από 8/7/2020 απόφασης της Τακτικής Γενικής Συνέλευσης των Μετόχων της Εταιρείας, προέβη την 22/2/2021, μέσω του μέλους του Χ.Α. ΒΕΤΑ ΑΧΕΠΕΥ, σε αγορά 5.000 ιδίων μετοχών με μέση τιμή κτήσης 8,0960 ευρώ ανά μετοχή και συνολική αξία συναλλαγής 40.480,00 ευρώ.

From: QUEST ΣΥΜΜΕΤΟΧΩΝ Α.Ε.
Posted At: 23 February 2021 11:45
Conversation: Αγορά ιδίων μετοχών (22/2/2021)
Posted To: DOLAnnouncements

Subject: Αγορά ιδίων μετοχών (22/2/2021)

Η Quest Συμμετοχών Α.Ε. γνωστοποιεί ότι σύμφωνα με το άρθρο 49 του Ν 4548/2018 και σύμφωνα με τους όρους του Κανονισμού 2273 / 2003 της Ευρωπαϊκής Επιτροπής και σε εκτέλεση της από 26/06/2020 απόφασης της Τακτικής Γενικής Συνέλευσης των Μετόχων της Εταιρείας και της από 8/01/2021 απόφασης του Διοικητικού Συμβουλίου, προέβη κατά τη διάρκεια της συνεδρίασης της 22/2/2021, μέσω της χρηματιστηριακής εταιρείας «Eurobank Equities», σε αγορά 2.963 ιδίων μετοχών με μέση τιμή κτήσης 10,98 ευρώ και συνολική αξία συναλλαγής 32.521,15 ευρώ.

From: BRIQ PROPERTIES A.E.E.A.Π.
Posted At: 23 February 2021 11:47
Conversation: Αγορά ιδίων μετοχών (22/2/2021)
Posted To: DOLAnnouncements

Subject: Αγορά ιδίων μετοχών (22/2/2021)

Η BriQ Properties A.E.E.A.Π. γνωστοποιεί ότι σύμφωνα με το άρθρο 49 του Ν 4548/2018 και σύμφωνα με τους όρους του Κανονισμού 2273 / 2003 της Ευρωπαϊκής Επιτροπής και σε εκτέλεση της από 30/03/2020 απόφασης της Τακτικής Γενικής Συνέλευσης των Μετόχων της Εταιρείας και της από 31/03/2020 απόφασης του Διοικητικού Συμβουλίου, προέβη κατά τη διάρκεια της συνεδρίασης της 22/2/2021, μέσω της χρηματιστηριακής εταιρείας «Eurobank Equities», σε αγορά 61 ιδίων μετοχών με μέση τιμή κτήσης 1,985 ευρώ και συνολική αξία συναλλαγής 121,09 ευρώ.

From: INTPAKOM A.E.
Posted At: 23 February 2021 12:41
Conversation: ΔΕΛΤΙΟ ΤΥΠΟΥ - Επίσκεψη του Πρέσβη του Ισραήλ στην
INTRACOM DEFENSE
Posted To: DOLAnnouncements

Subject: ΔΕΛΤΙΟ ΤΥΠΟΥ - Επίσκεψη του Πρέσβη του Ισραήλ στην
INTRACOM DEFENSE

Δείτε την ανακοίνωση.

[Δελτίο Τύπου](#)

Ομολογιακά Δάνεια Επιχειρήσεων – Οργανωμένη Αγορά (Μετατρέψιμα)

Πλήθος Εισηγμένων Ομολογίων	Ονομαστική αξία	Τιμή έκδοσης	Σημερινό επιτόκιο	Ημερ. λήξης	Διάρκεια (έτη)	Σημείωση	Τοκομερίδιο		Μον. Διαπρα.	Ομόλογα Επιχειρήσεων	Κατωτ Τιμή	Ανωτ Τιμή	Τιμή κλεισ. Προηγ.	Κλείσιμο-ημ/νία	Όγκος	Αξία Συναλλαγών	Τελευταία εντολή			Μεγ έτους	
							Κοινό	Προτιμησιακό									Τιμή	Αγορ./ Πώλ.	Ημερομηνία		λαχ
298,165	0.30	0.30	1.00	11/10/2025	9	---	18	---	1	FORTHNET A.E. (Μ.Ο.Δ.)	---	---	---	---	---	---	90.0000	A	07/01/2021	100.0000	100.0000

Σημειώσεις Εταιρικών Ομολόγων

Ο Όγκος Συναλλαγών υπολογίζεται ως (Τεμάχια) * (Ονομαστική Τιμή). Η Αξία Συναλλαγών υπολογίζεται ως (Τεμάχια) * (Ονομαστική Τιμή) * (Τιμή %) + (Δεδουλευμένοι Τόκοι).

Οι τιμές συναλλαγών των ομολόγων υπολογίζονται ως ποσοστό επί τοις εκατό (%) της ονομαστικής τους τιμής.

Όλα τα ομόλογα έχουν Ονομαστική Αξία εκπεφρασμένη σε Ευρώ (εκτός εάν σημειώνεται διαφορετικά).

Ομολογιακά Δάνεια Επιχειρήσεων – Οργανωμένη Αγορά (Μη Μετατρέψιμα)

Πλήθος Εισηγμένων Ομολογιών	Ονομαστική αξία	Τιμή έκδοσης	Σημερινό επιτόκιο	Ημερ. λήξης	Διάρκεια (έτη)	Σημείωση	Τοκομερίδιο		Μον. Διασπ.	Ομόλογα Επιχειρήσεων	Δεδ. Τόκς	Αποδ./Λήξη	Κατωτ Τιμή	Ανωτ Τιμή	Τιμή κλεισ. Προηγ.	Κλείσιμο-ημ/νία	Όγκος	Αξία Συναλλαγών	Τελευταία εντολή			Μεγ έτους		
							Κοινό	Προτιμησιακό											Τιμή	Αγορ./ Πώλ.	Ημερομηνία		λαχ έτους	
175,000	1,000.00	1,000.00	3.40	26/07/2024	5	---	4	---	1	ΑΤΤΙCΑ Α.Ε. ΣΥΜΜΕΤΟΧΩΝ (Μη μετατρέψιμο)	2.8333	5.7600	92.2500	92.7500	92.2673	92.2610	22/02/2021	275,000	254,514.27	91.5000	A	23/02/2021	90.0310	94.9999
20,529	1,000.00	1,000.00	4.95	26/06/2023	5	---	6	---	1	B&F Α.Β.Ε.Ε. ΕΝΔΥΜΑΤΩΝ (Μη μετατρέψιμο)	8.1125	6.5140	95.0000	95.0000	95.0000	94.5680	22/02/2021	12,000	11,497.35	94.5500	A	23/02/2021	92.1501	95.9999
90,000	1,000.00	1,000.00	3.00	11/05/2023	5	---	6	---	1	CORAL Α.Ε. (Μη μετατρέψιμο)	8.8333	1.4900	---	---	---	103.0000	22/02/2021	---	---	102.5000	A	23/02/2021	101.7350	103.5000
120,000	1,000.00	1,000.00	3.95	04/04/2025	7	---	6	---	1	ΓΕΚ ΤΕΡΝΑ Α.Ε. (Μη μετατρέψιμο)	15.6903	2.5760	104.0500	104.0500	104.0500	104.0000	22/02/2021	96,000	101,394.27	104.0500	A	23/02/2021	103.7188	104.8000
39,892,816	1.00	1.00	5.00	04/10/2021	5	---	18	---	1	HOUSEMARKET Α.Ε. (Μη Μετατρέψιμο)	0.0072	0.7730	---	---	---	102.5000	18/02/2021	---	---	102.2000	A	23/02/2021	102.2750	102.9900
150,000	1,000.00	1,000.00	2.60	22/10/2026	7	---	3	---	1	ΤΕΡΝΑ ΕΝΕΡΓΕΙΑΚΗ Μ.Α.Ε.Χ. (Μη μετατρέψιμο)	9.1000	2.5290	99.5500	100.0500	99.9090	100.0000	22/02/2021	151,000	152,236.72	99.5600	A	23/02/2021	99.9090	103.0000
200,000	1,000.00	1,000.00	3.60	12/03/2026	7	---	4	---	1	ΑΕΡΟΠΟΡΙΑ ΑΙΓΑΙΟΥ Α.Ε. (Μη μετατρέψιμο)	16.4000	3.8220	97.3015	98.0000	97.8820	97.3010	22/02/2021	55,000	54,737.08	97.0000	A	23/02/2021	93.1501	98.8000
200,000	1,000.00	1,000.00	2.10	27/10/2027	7	---	1	---	1	Ο.Π.Α.Π. Α.Ε. (Μη Μετατρέψιμο)	7.0583	1.7730	101.9000	101.9000	101.9000	101.7500	22/02/2021	1,000	1,026.06	101.7500	A	23/02/2021	99.3000	102.3900
320,000	1,000.00	1,000.00	3.40	21/07/2027	7	---	2	---	1	LAMDA DEVELOPMENT Α.Ε. (Μη μετατρέψιμο)	3.3056	3.2280	100.3000	101.0000	100.5708	100.3840	22/02/2021	65,000	65,585.86	100.3001	A	23/02/2021	99.0100	101.5000
500,000	1,000.00	1,000.00	2.75	03/07/2027	7	---	2	---	1	ΓΕΚ ΤΕΡΝΑ Α.Ε. (Μη μετατρέψιμο)	3.9722	2.9960	98.1000	99.0000	98.3795	99.0920	19/02/2021	186,000	183,724.69	98.1001	A	23/02/2021	97.8574	99.4560

Σημειώσεις Εταιρικών Ομολόγων

Ο Όγκος Συναλλαγών υπολογίζεται ως (Τεμάχια) * (Ονομαστική Τιμή). Η Αξία Συναλλαγών υπολογίζεται ως (Τεμάχια) * (Ονομαστική Τιμή) * (Τιμή %) + (Δεδουλευμένοι Τόκοι).

Οι τιμές συναλλαγών των ομολόγων υπολογίζονται ως ποσοστό επί τοις εκατό (%) της ονομαστικής τους τιμής.

Όλα τα ομόλογα έχουν Ονομαστική Αξία εκπεφρασμένη σε Ευρώ (εκτός εάν σημειώνεται διαφορετικά).

Ομόλογα Ελληνικού Δημοσίου

Πλήθος Εισηγμ. Ομολογιών	Ονομ. αξία	Σημερινό επιτόκιο	Υπολογισμός Δεδουλευμένων	Ημερ/νία Λήξης [1]	Διάρκεια (έτη)	Σημείωση	Ημερομηνία Πληρ.	Αξία τρέχοντος	Μον. Διασπ.	Ομόλογα Ελληνικού Δημοσίου	Κατωτ Τιμή	Ανωτ Τιμή	Τιμή κλεισ.	Προηγ. Κλείσιμο-ημ/νία	Όγκος	Αξία Συναλλαγών	Τελευταία εντολή Αγορ./ Πώλ. Ημερομηνία
3,000,000	1,000.00	4.38	Πργμ/Πργμ	01/08/2022	5	---	01/08	4.38	1	ΟΕΔ-ΣΤΘ-010822-05Χ-4,375-1,000	---	---	---	---	---	---	1.0000 A 28/11/2018
4,500,000	1,000.00	1.88	Πργμ/Πργμ	04/02/2035	15	---	04/02	1.88	1	ΟΕΔ-ΣΤΘ-040235-15Χ-1,875-1,000	---	---	---	---	---	---	---
2,500,000	1,000.00	3.45	Πργμ/Πργμ	02/04/2024	5	---	02/04	3.45	1	ΟΕΔ-ΣΤΘ-020424-05Χ-3,450-1,000	---	---	---	---	---	---	---
3,500,000	1,000.00	0.75	Πργμ/Πργμ	18/06/2031	10	---	18/06	0.75	1	ΟΕΔ-ΣΤΘ-180631-10Χ-0,750-1,000	---	---	---	---	---	---	---
4,355,990,324	1.00	3.50	Πργμ/Πργμ	30/01/2023	5	---	01/02 - 31/01	3.50	1	ΟΕΔ-ΣΤΘ-300123-05Χ-3,500-1,00	---	---	---	94.5720 13/07/2018	---	---	1.0000 A 28/11/2018
5,962,747,327	1.00	3.75	Πργμ/Πργμ	30/01/2028	10	---	/02 - 01/02 - 31/	3.75	1	ΟΕΔ-ΣΤΘ-300128-10Χ-3,750-1,00	---	---	---	85.4610 13/07/2018	---	---	1.0000 A 28/11/2018
6,091,218,404	1.00	3.90	Πργμ/Πργμ	30/01/2033	15	---	/02 - 01/02 - 31/	3.90	1	ΟΕΔ-ΣΤΘ-300133-15Χ-3,900-1,00	---	---	---	78.6730 13/07/2018	---	---	1.0000 A 28/11/2018
4,805,399,486	1.00	4.00	Πργμ/Πργμ	30/01/2037	19	---	/02 - 01/02 - 31/	4.00	1	ΟΕΔ-ΣΤΘ-300137-19Χ-4,000-1,00	---	---	---	77.0370 13/07/2018	---	---	1.0000 A 28/11/2018
4,603,713,186	1.00	4.20	Πργμ/Πργμ	30/01/2042	24	---	/02 - 01/02 - 31/	4.20	1	ΟΕΔ-ΣΤΘ-300142-24Χ-4,200-1,00	---	---	---	77.7640 13/07/2018	---	---	1.0000 A 28/11/2018
550,418,123	1.00	3.65	Πργμ/Πργμ	24/02/2023	11	---	24/02	3.65	1	ΟΕΔ-ΣΤΘ-240223-11Χ-2,000-1,00	---	---	---	10.0000 22/06/2015	---	10.0000	A 11/07/2019
445,007,576	1.00	3.65	Πργμ/Πργμ	24/02/2024	12	---	24/02	3.65	1	ΟΕΔ-ΣΤΘ-240224-12Χ-2,000-1,00	---	---	---	10.0000 22/06/2015	---	---	---
423,674,226	1.00	3.65	Πργμ/Πργμ	24/02/2025	13	---	24/02	3.65	1	ΟΕΔ-ΣΤΘ-240225-13Χ-2,000-1,00	---	---	---	10.0000 22/06/2015	---	---	---
212,292,153	1.00	3.65	Πργμ/Πργμ	24/02/2026	14	---	24/02	3.65	1	ΟΕΔ-ΣΤΘ-240226-14Χ-2,000-1,00	---	---	---	10.0000 22/06/2015	---	---	---
160,621,352	1.00	3.65	Πργμ/Πργμ	24/02/2027	15	---	24/02	3.65	1	ΟΕΔ-ΣΤΘ-240227-15Χ-2,000-1,00	---	---	---	10.0000 22/06/2015	---	---	---
183,244,055	1.00	3.65	Πργμ/Πργμ	24/02/2028	16	---	24/02	3.65	1	ΟΕΔ-ΣΤΘ-240228-16Χ-2,000-1,00	---	---	---	10.0000 22/06/2015	---	---	---
164,802,894	1.00	3.65	Πργμ/Πργμ	24/02/2029	17	---	24/02	3.65	1	ΟΕΔ-ΣΤΘ-240229-17Χ-2,000-1,00	---	---	---	10.0000 22/06/2015	---	---	---
165,460,943	1.00	3.65	Πργμ/Πργμ	24/02/2030	18	---	24/02	3.65	1	ΟΕΔ-ΣΤΘ-240230-18Χ-2,000-1,00	---	---	---	10.0000 22/06/2015	---	---	---
129,007,241	1.00	3.65	Πργμ/Πργμ	24/02/2031	19	---	24/02	3.65	1	ΟΕΔ-ΣΤΘ-240231-19Χ-2,000-1,00	---	---	---	10.0000 22/06/2015	---	---	---
126,192,683	1.00	3.65	Πργμ/Πργμ	24/02/2032	20	---	24/02	3.65	1	ΟΕΔ-ΣΤΘ-240232-20Χ-2,000-1,00	---	---	---	10.0000 22/06/2015	---	---	---
146,905,168	1.00	3.65	Πργμ/Πργμ	24/02/2033	21	---	24/02	3.65	1	ΟΕΔ-ΣΤΘ-240233-21Χ-2,000-1,00	---	---	---	10.0000 22/06/2015	---	---	---
154,475,606	1.00	3.65	Πργμ/Πργμ	24/02/2034	22	---	24/02	3.65	1	ΟΕΔ-ΣΤΘ-240234-22Χ-2,000-1,00	---	---	---	10.0000 22/06/2015	---	---	---
144,429,441	1.00	3.65	Πργμ/Πργμ	24/02/2035	23	---	24/02	3.65	1	ΟΕΔ-ΣΤΘ-240235-23Χ-2,000-1,00	---	---	---	10.0000 22/06/2015	---	---	---
166,211,676	1.00	3.65	Πργμ/Πργμ	24/02/2036	24	---	24/02	3.65	1	ΟΕΔ-ΣΤΘ-240236-24Χ-2,000-1,00	---	---	---	10.0000 22/06/2015	---	---	---
145,461,669	1.00	3.65	Πργμ/Πργμ	24/02/2037	25	---	24/02	3.65	1	ΟΕΔ-ΣΤΘ-240237-25Χ-2,000-1,00	---	---	---	10.0000 22/06/2015	---	---	---
146,941,087	1.00	3.65	Πργμ/Πργμ	24/02/2038	26	---	24/02	3.65	1	ΟΕΔ-ΣΤΘ-240238-26Χ-2,000-1,00	---	---	---	10.0000 22/06/2015	---	---	---
135,115,612	1.00	3.65	Πργμ/Πργμ	24/02/2039	27	---	24/02	3.65	1	ΟΕΔ-ΣΤΘ-240239-27Χ-2,000-1,00	---	---	---	10.0000 22/06/2015	---	---	---
141,909,637	1.00	3.65	Πργμ/Πργμ	24/02/2040	28	---	24/02	3.65	1	ΟΕΔ-ΣΤΘ-240240-28Χ-2,000-1,00	---	---	---	10.0000 22/06/2015	---	---	---
136,788,720	1.00	3.65	Πργμ/Πργμ	24/02/2041	29	---	24/02	3.65	1	ΟΕΔ-ΣΤΘ-240241-29Χ-2,000-1,00	---	---	---	10.0000 22/06/2015	---	---	---
163,643,410	1.00	3.65	Πργμ/Πργμ	24/02/2042	30	---	24/02	3.65	1	ΟΕΔ-ΣΤΘ-240242-30Χ-2,000-1,00	---	---	---	10.0000 22/06/2015	---	---	---
4,000,000	1,000.00	3.88	Πργμ/Πργμ	12/03/2029	10	---	12/03	3.88	1	ΟΕΔ-ΣΤΘ-120329-10Χ-3,875-1,0000	---	---	---	---	---	100.0000	A 15/10/2019
503,753	1,000.00	0.32	FLR Πργμ/360	16/09/2021	2	---	16/03 - 16/09	---	1	ΟΕΔ-ΚΥΜ-160921-02Χ-0,319-1,000	---	---	---	---	---	---	---
3,000,000	1,000.00	3.38	Πργμ/Πργμ	15/02/2025	7	---	15/02	3.38	1	ΟΕΔ-ΣΤΘ-150225-07Χ-3,375-1,000	---	---	---	---	---	---	---
250,250	1,000.00	2.90	Πργμ/Πργμ	20/03/2023	4	---	20/03	2.90	1	ΟΕΔ-ΣΤΘ-200323-04Χ-2,900-1,000	---	---	---	---	---	---	---
964,000	1,000.00	3.25	Πργμ/Πργμ	20/03/2025	6	---	20/03	3.25	1	ΟΕΔ-ΣΤΘ-200325-06Χ-3,250-1,000	---	---	---	---	---	---	---

Σημειώσεις Ομολόγων Ελλ. Δημοσίου

Ο Όγκος Συναλλαγών υπολογίζεται ως (Τεμάχια) * (Ονομαστική Τιμή). Η Αξία Συναλλαγών υπολογίζεται ως (Τεμάχια) * (Ονομαστική Τιμή) * (Τιμή %) + (Δεδουλευμένοι Τόκοι)

Η Αξία του τρέχοντος τοκομεριδίου για τις εκδόσεις Ονομαστικής Αξίας 0,01 ευρώ, αναφέρεται σε Ονομαστική Αξία 100 ευρώ.

FLR (= Floating Interest Rate) Ομόλογο Μεταβλητού Επιτοκίου.

[1] - Η Ημερομηνία Λήξης της τοκοφόρου περιόδου και η Ημερομηνία Πληρωμής του τοκομεριδίου.

Ομόλογα Ελληνικού Δημοσίου

Πλήθος Εισηγμ. Ομολογιών	Ονομ. αξία	Σημερινό επιτόκιο	Υπολογισμός Δεδουλευμένων	Ημερ/νία Λήξης [1]	Διάρκεια (έτη)	Σημείωση	Ημερομηνία Πληρ.	Αξία τρέχοντος	Μον. Διαπρ.	Ομόλογα Ελληνικού Δημοσίου	Κατωτ Τιμή	Ανωτ Τιμή	Τιμή κλεισ.	Προηγ. Κλείσιμο-ημ/νία	Όγκος	Αξία Συναλλαγών	Τελευταία εντολή Αγορ./ Πώλ. Ημερομηνία
2,100,000	1,000.00	3.55	Πργμ/Πργμ	20/03/2026	7	---	20/03	3.55	1	ΟΕΔ-ΣΤΘ-200326-07Χ-3,550-1,000	---	---	---	---	---	---	---
5,500,000	1,000.00	1.50	Πργμ/Πργμ	18/06/2030	10	---	18/06	1.50	1	ΟΕΔ-ΣΤΘ-180630-10Χ-1,500-1,000	---	---	---	---	---	---	---
5,364,250	1,000.00	3.25	Πργμ/Πργμ	20/03/2050	30	---	20/03	3.25	1	ΟΕΔ-ΣΤΘ-200350-30Χ-3,250-1,000	---	---	---	---	---	---	---
2,000,000	1,000.00	2.00	Πργμ/Πργμ	22/04/2027	7	---	22/04	2.00	1	ΟΕΔ-ΣΤΘ-220427-07Χ-2,000-1,000	---	---	---	---	---	---	99.9000 A 22/04/2020
2,500,000	1,000.00	1.88	Πργμ/Πργμ	23/07/2026	7	---	23/07	1.88	1	ΟΕΔ-ΣΤΘ-230726-07Χ-1,875-1,000	---	---	---	---	---	---	---

Σημειώσεις Ομολόγων Ελλ. Δημοσίου

Ο Όγκος Συναλλαγών υπολογίζεται ως (Τεμάχια) * (Ονομαστική Τιμή). Η Αξία Συναλλαγών υπολογίζεται ως (Τεμάχια) * (Ονομαστική Τιμή) * (Τιμή %) + (Δεδουλευμένοι Τόκοι)

Η Αξία του τρέχοντος τοκομεριδίου για τις εκδόσεις Ονομαστικής Αξίας 0,01 ευρώ, αναφέρεται σε Ονομαστική Αξία 100 ευρώ.

FLR (= Floating Interest Rate) Ομόλογο Μεταβλητού Επιτοκίου.

[1] - Η Ημερομηνία Λήξης της τοκοφόρου περιόδου και η Ημερομηνία Πληρωμής του τοκομεριδίου.

Έντοκα Γραμμάτια & Zero Coupon Ομόλογα Ελληνικού Δημοσίου

Ημερ/νία	Διάρκειας 13 εβδομάδων									Διάρκειας 26 εβδομάδων									Διάρκειας 52 εβδομάδων									
	Ημερ/νία Λήξης	Αρχικό Επιτόκιο	Πλήθος Εισηγμένων	Όνομ/κή αξία	Τιμή έκδοσης	Τελευταία Τιμή	Συναλλαγή Ημερομηνία	Όγκος Συναλλαγών	Σημ.	Ημερ/νία Λήξης	Αρχικό Επιτόκιο	Πλήθος Εισηγμένων	Όνομ/κή αξία	Τιμή έκδοσης	Τελευταία Τιμή	Συναλλαγή Ημερομηνία	Όγκος Συναλλαγών	Σημ.	Ημερ/νία Λήξης	Αρχικό Επιτόκιο	Πλήθος Εισηγμένων	Όνομ/κή αξία	Τιμή έκδοσης	Τελευταία Τιμή	Συναλλαγή Ημερομηνία	Όγκος Συναλλαγών	Σημ.	
13/03/2020	---	---	---	---	---	---	---	---	---	---	---	---	---	---	---	---	---	---	---	---	---	---	---	---	---	---	---	---
12/06/2020	---	---	---	---	---	---	---	---	---	---	---	---	---	---	---	---	---	---	---	---	---	---	---	---	---	---	---	---
11/09/2020	---	---	---	---	---	---	---	---	---	---	---	---	---	---	---	---	---	---	---	---	---	---	---	---	---	---	---	---
11/12/2020	---	---	---	---	---	---	---	---	---	---	---	---	---	---	---	---	---	---	---	---	---	---	---	---	---	---	---	---
12/03/2021	0.24	600,000	1,000.00	1,000.00	---	---	---	---	12/03/2021	0.24	600,000	1,000.00	1,000.00	---	---	---	---	12/03/2021	0.24	600,000	1,000.00	1,000.00	---	---	---	---		
11/06/2021	0.25	1,600,000	1,000.00	997.49	---	---	---	---	11/06/2021	0.25	1,600,000	1,000.00	997.49	---	---	---	---	11/06/2021	0.25	1,600,000	1,000.00	997.49	---	---	---	---		
10/09/2021	0.00	1,000,000	1,000.00	1,000.00	---	---	---	---	10/09/2021	0.00	1,000,000	1,000.00	1,000.00	---	---	---	---	10/09/2021	0.00	1,000,000	1,000.00	1,000.00	---	---	---	---		
10/12/2021	-0.26	1,000,000	1,000.00	1,002.60	---	---	---	---	10/12/2021	-0.26	1,000,000	1,000.00	1,002.60	---	---	---	---	10/12/2021	-0.26	1,000,000	1,000.00	1,002.60	---	---	---	---		

Ημερήσιο Δελτίο Τιμών

Έτος: 142 Αύξων Αριθμός Συνεδρίασης: 36

Ενότητα 5: Ομόλογα Ελληνικού Δημοσίου Διαπραγματεύσιμα με τη Μέθοδο Εκφώνησης - Αντιφώνησης

Τρίτη, 23 Φεβρουαρίου, 2021

Ομόλογα σε Κυκλοφορία	Νόμισμα / Ελάχιστη διαπραγ.	Ημερομηνία Πληρ.	Αξία τρέχοντος τοκομεριδίου	Σημείωση	Τοκομερίδιο	Μονάδα διαπίσης	Ημερ/νία Έκδοσης	Διάρκεια (έτη)	Σημερινό επιτόκιο	Υ.Δ.Τ σε ημέρες	Ομόλογα	Τελευταία τιμή προηγ.	Τελευτ. Τιμή	Εκφ. τοις μετρητοίς (€) Αγορ. / Πώλ Ημερομηνία	Συναλλαγές σε τμχ	Ελάχιστο ζωής	Μέγιστο ζωής		
Νομικών Προσώπων και Εταιρειών σε Συνάλλαγμα και Ευρο																			
0	GBP / 10	01/12	0.25	---	64	1	01/12/1928	100	2.5	360	Ε.Κ.Τ.Ε.	---	---	---	---	---	---		
103,746	GBP / 10	01/12	0.25	---	62	1	01/12/1930	98	2.5	360	Ε.Κ.Τ.Ε. σειρά	2.27	05/02/1996	2.27	Π	05/02/1996	---	2.27	2.27

Σημειώσεις Ομολόγων Ελλ. Δημοσίου

Υ.Δ.Τ: Υπολογισμός Δεδουλευμένων Τόκων.

FLR (= Floating Interest Rate) Ομόλογο Μεταβλητού Επιτοκίου.

Η ελάχιστη διαπραγματεύσιμη Ονομαστική Αξία για όλους τους Άυλους Τίτλους του Δημοσίου είναι τα 100 Ευρώ.

(μφρ-0)

Πίνακας Μελών Χρηματιστηρίου Αθηνών και Μελών ΕΤ.ΕΚ.

Επωνυμία	Διεύθυνση	Τηλέφωνο	Φαξ	Αγορά Μετοχών			Αγορά Παραγώγων		Μέλη ΕΤ.ΕΚ.	
				Μέλος Αγοράς	Μέλος εξ Αποστάσεως	Ειδικός Διαπρήτης	Διαπρήτης	Ειδικός Διαπρήτης	Γενικό Εκκαθιστικό	Άμεσο Εκκαθιστικό
AEONIC SECURITIES C.I.F. P.L.C.	ΛΑΪΟΥ 6, ΓΡ. 301B, ANNA COURT ,	35725337600		a	a					
ALPHA ΤΡΑΠΕΖΑ Α.Ε.	ΛΕΩΦ. ΑΘΗΝΩΝ 103, ΑΘΗΝΑ	+30 2103436820	210-3436270						a	
	ΣΤΑΔΙΟΥ 40, ΑΘΗΝΑ	(210)-3260000	(210)-3264116							
		(210)-3265546	(210)-3265811							
ARGUS STOCKBROKERS LTD	25 ΛΕΩΦΟΡΟΣ ΔΗΜΟΣΘΕΝΗ ΣΕΒΕΡΗ 25 ,	0035722717000		a	a		a			
ATLANTIC SECURITIES LTD	ΠΡΟΔΡΟΜΟΥ 37 37,	0035722445400		a	a					
ΑΧΟΝ ΧΡΗΜΑΤΙΣΤΗΡΙΑΚΗ Α.Ε.Π.Ε.Υ.	ΣΤΑΔΙΟΥ 48 48, ΑΘΗΝΑ	2103363800		a			a			
ΒΕΤΑ ΧΡΗΜΑΤΙΣΤΗΡΙΑΚΗ Α.Ε.Π.Ε.Υ.	Λ.ΑΛΕΞΑΝΔΡΑΣ 29 29 , ΑΘΗΝΑ	2106478930		a		a				a
BNP PARIBAS SECURITIES SERVICES	ΛΑΜΨΑΚΟΥ 2 2, ΑΘΗΝΑ	2107468500							a	
BOFA SECURITIES EUROPE SA	112 AVENUE KL?BER 75116 ,	+33 153655555		a	a					
CAPITAL ΑΧΕΠΕΥ	ΜΗΤΡΟΠΟΛΕΩΣ 58 58, ΑΘΗΝΑ	2103369700		a			a			
CFS ΧΡΗΜΑΤΙΣΤΗΡΙΑΚΗ Α.Ε.Π.Ε.Υ.	ΠΑΠΑΡΡΗΓΟΠΟΥΛΟΥ 3 3, ΑΘΗΝΑ	2103360800		a						
CITIGROUP GLOBAL MARKETS EUROPE AG	REUTERWEG 16 FRANKFURT 16,	+49 691366-0		a	a					
CITIGROUP GLOBAL MARKETS LIMITED	33 CANADA SQUARE -CANARY WHARF 1,	+44 02079864000		a						
CREDIT SUISSE SECURITIES (EUROPE) LIMITED	ONE CABOT SQUARE 1 , LONDON	+44 2078888888		a						
CREDIT SUISSE SECURITIES SOCIEDAD DE VALORES SA	CALLE AYALA 42, 3A PLANTA-B MADRID ,	+34917916000		a	a					
DEUTSCHE BANK AG	GREAT WINCHESTER STREET 1 , LONDON	+44 20 754 54209	00441133361437		a					
EUROBANK EQUITIES Α.Ε.Π.Ε.Υ.	ΦΙΛΕΛΛΗΝΩΝ 10 & ΞΕΝΟΦΩΝΤΟΣ 13 , ΑΘΗΝΑ	2103720425		a		a	a			a
EUROCORP Α.Ε.Π.Ε.Υ.	ΠΛ.ΦΙΛΙΚΗΣ ΕΤΑΙΡΕΙΑΣ 14 14, ΑΘΗΝΑ	2107263600		a			a			a
EUROTRUST ΧΡΗΜΑΤΙΣΤΗΡΙΑΚΗ Α.Ε.Π.Ε.Υ.	ΣΕΒΑΣΤΟΥΠΟΛΕΩΣ 113 113, ΑΘΗΝΑ	2103363100		a						
EUROXX ΧΡΗΜΑΤΙΣΤΗΡΙΑΚΗ Α.Ε.Π.Ε.Υ.	ΠΑΛΑΙΟΛΟΓΟΥ 7, ΧΑΛΑΝΔΡΙ	+30 2106879400	210-6879401				a	a		a
	ΠΑΛΑΙΟΛΟΓΟΥ 7, ΧΑΛΑΝΔΡΙ	(210)-6879400	(210)-6879401							
GLOBAL CAPITAL SECURITIES & FINANCIAL SERVICES LTD	Λ.ΑΡΧΙΕΠΙΣΚΟΠΟΥ ΜΑΚΑΡΙΟΥ Γ50 50,	0035722710710		a	a					
HSBC CONTINENTAL EUROPE	Λ.ΜΕΣΣΟΓΕΙΩΝ 109-111 109-111,	2106960000							a	
INDEX ΧΡΗΜΑΤΙΣΤΗΡΙΑΚΗ Α.Ε.Π.Ε.Υ.	ΔΡΑΓΑΤΣΑΝΙΟΥ 6 6, ΑΘΗΝΑ	2103213920		a						
LAIKI FINANCIAL SERVICES LTD	ΛΕΩΦ. ΒΥΡΩΝΟΣ 26, ΛΕΥΚΩΣΙΑ ΚΥΠΡΟΥ	357 22367367	357 22718567		a					
MEGA EQUITY SECURITIES & FINANCIAL SERVICES PUBLIC LTD	ΛΕΩΦ.ΓΡΙΒΑ ΔΙΓΕΝΗ 42-44 42-44,	0035722711711		a	a		a			
MERIT ΧΡΗΜΑΤΙΣΤΗΡΙΑΚΗ Α.Ε.Π.Ε.Υ.	ΣΟΦΟΚΛΕΟΥΣ 5 5, ΑΘΗΝΑ	2103671880		a		a				a
MERRILL LYNCH INTERNATIONAL	2 KING EDWARD STREET 2 , LONDON	+44 20276281000		a						
NUNTIUS ΧΡΗΜΑΤΙΣΤΗΡΙΑΚΗ Α.Ε.Π.Ε.Υ.	ΔΡΑΓΑΤΣΑΝΙΟΥ 6 6, ΑΘΗΝΑ	2103350599		a						
ONE PLUS CAPITAL LIMITED	75 PRODROMOU AVENUE NICOSIA 1307 ,	35722873760		a	a					
PROCHOICE CHRIMATISTIRIAKI LTD	ΛΕΩΦ ΣΠΥΡΟΥ ΚΥΠΡΙΑΝΟΥ 57, ΑΚΙΝΗΤΑ Φ 57,	035724661192		a	a					
SHARELINK SECURITIES & FINANCIAL SERVICES LTD	HOUSE-ΘΕΟΤΟΚΗ 6 ΜΕΓΑΡΟ ΕΛΛΗΝΑ 6 ,	+357 22554200		a	a		a			

Πίνακας Μελών Χρηματιστηρίου Αθηνών και Μελών ΕΤ.ΕΚ.

Επωνυμία	Διεύθυνση	Τηλέφωνο	Φαξ	Αγορά Μετοχών			Αγορά Παραγώγων		Μέλη ΕΤ.ΕΚ.	
				Μέλος Αγοράς	Μέλος εξ Αποστάσεως	Ειδικός Διαπρήτης	Διαπρήτης	Ειδικός Διαπρήτης	Γενικό Εκκαθιστικό	Άμεσο Εκκαθιστικό
SOCIETE GENERALE S.A.	17 COURS VALMY, CEDEX ,	+157290504		a	a		a			
SOLIDUS SECURITIES A.E.Π.Ε.Υ.	ΛΟΥΙΖΗΣ ΡΙΑΝΚΟΥΡ 64 64, ΑΘΗΝΑ	2106900600		a			a			a
THE CYPRUS INVESTMENT & SECURITIES CORPORATION LTD	ΛΕΩΦ. ΚΥΡΗΝΕΙΑΣ 154,	0035722121700		a	a					
UBS EUROPE SE	OPERNTURM, BOCKENHEIMER LANDSTRASSE 2-4 ,	496921790		a	a					
UBS LIMITED	FINSBURY AVENUE 1 , LONDON	+44 2075687135			a					
A. ΣΑΡΡΗΣ ΧΡΗΜΑΤΙΣΤΗΡΙΑΚΗ Α.Ε.Π.Ε.Υ.	ΔΡΑΓΑΤΣΑΝΙΟΥ 6 6, ΑΘΗΝΑ	2103367700		a						
ΑΛΦΑ FINANCE ΑΕΠΕΥ	ΜΕΡΛΙΝ 5 5, ΑΘΗΝΑ	2103677400		a		a	a	a		a
Γ. Α. ΠΕΡΒΑΝΑΣ ΧΡΗΜΑΤΙΣΤΗΡΙΑΚΗ Α.Ε.Π.Ε.Υ	ΣΟΦΟΚΛΕΟΥΣ 7-9 7-9, ΑΘΗΝΑ	2103727200		a						
ΔΥΝΑΜΙΚΗ ΧΡΗΜΑΤΙΣΤΗΡΙΑΚΗ Α.Ε.Π.Ε.Υ	ΤΡΑΛΛΕΩΝ 2 & Λ.ΣΥΓΓΡΟΥ 223 , ΝΕΑ ΣΜΥΡΝΗ	2103677700		a			a			a
ΕΘΝΙΚΗ ΤΡΑΠΕΖΑ ΤΗΣ ΕΛΛΑΔΟΣ Α.Ε.	ΑΙΟΛΟΥ 86, ΑΘΗΝΑ	(210)-3341000	(210)-3228187	a		a	a		a	
	ΑΚΑΔΗΜΙΑΣ 68, ΑΘΗΝΑ	(210)-3328817	(210)-3328678							
ΕΘΝΙΚΗ ΧΡΗΜΑΤΙΣΤΗΡΙΑΚΗ Α.Ε.Π.Ε.Υ.	ΛΕΩΦ. ΚΗΦΙΣΙΑΣ 66 (ΚΤΗΡΙΟ Α) 66, ΜΑΡΟΥΣΙ	2103328784		a		a	a	a		
ΕΛΛΗΝΙΚΗ ΤΡΑΠΕΖΑ (ΕΠΕΝΔΥΣΕΙΣ) ΛΤΔ	ΛΕΩΦ.ΚΥΡΙΑΚΟΥ ΜΑΤΣΗ 31 - ΤΘ 24747 , ΛΕΥΚΩΣΙΑ ΚΥΠΡΟΥ	+357 22500100	357 22500110		a					
ΕΛΛΗΝΟΑΜΕΡΙΚΑΝΙΚΗ ΧΡΗΜΑΤΙΣΤΗΡΙΑΚΗ ΑΕΠΕΥ	ΑΝΔΡΕΑ ΠΑΠΑΝΔΡΕΟΥ 27 27, ΜΑΡΟΥΣΙ	2103311100		a		a	a			a
Ι. Χ. ΜΑΥΡΙΚΗΣ ΧΡΗΜΑΤΙΣΤΗΡΙΑΚΗ Α.Ε.Π.Ε.Υ	ΣΟΦΟΚΛΕΟΥΣ 5 5, ΑΘΗΝΑ	2103216730		a						
ΚΑΠΠΑ ΧΡΗΜΑΤΙΣΤΗΡΙΑΚΗ Α.Ε.Π.Ε.Υ.	ΒΑΛΛΑΩΡΙΤΟΥ 15 15, ΑΘΗΝΑ	2103678600		a			a			
ΚΑΡΑΜΑΝΟΦ ΧΡΗΜΑΤΙΣΤΗΡΙΑΚΗ Α.Ε.Π.Ε.Υ.	ΠΛ.ΑΓ.ΘΕΟΔΩΡΩΝ 2 2, ΑΘΗΝΑ	2103212947		a						
ΚΥΚΛΟΣ ΧΡΗΜΑΤΙΣΤΗΡΙΑΚΗ Α.Ε.Π.Ε.Υ.	ΠΑΝΕΠΙΣΤΗΜΙΟΥ 39 39, ΑΘΗΝΑ	2103364300		a			a			a
ΛΕΩΝ ΔΕΠΟΛΑΣ ΧΡΗΜΑΤΙΣΤΗΡΙΑΚΗ Α.Ε.Π.Ε.Υ.	ΧΡΗΣΤΟΥ ΛΑΔΑ 1 1, ΑΘΗΝΑ	2103213276 -28		a		a	a			
Ν. ΧΡΥΣΟΧΟΙΔΗΣ ΧΡΗΜΑΤΙΣΤΗΡΙΑΚΗ Α.Ε.Π.Ε.Υ	ΣΟΦΟΚΛΕΟΥΣ 7-9 7-9, ΑΘΗΝΑ	2103213913		a			a			a
ΠΑΝΤΕΛΑΚΗΣ ΧΡΗΜΑΤΙΣΤΗΡΙΑΚΗ Α.Ε.Π.Ε.Υ	ΕΘΝΙΚΗΣ ΑΝΤΙΣΤΑΣΕΩΣ 57, ΚΤΙΡΙΟ Β 57, ΧΑΛΑΝΔΡΙ	2106965000		a		a	a	a		
ΠΕΙΡΑΙΩΣ Α.Ε.Π.Ε.Υ.	ΣΤΑΔΙΟΥ 10 10, ΑΘΗΝΑ	2103354100		a		a	a	a		a
ΠΗΓΑΣΟΣ ΧΡΗΜΑΤΙΣΤΗΡΙΑΚΗ Α.Ε.Π.Ε.Υ.	ΒΑΛΛΑΩΡΙΤΟΥ 17 & ΑΜΕΡΙΚΗΣ 17 , ΑΘΗΝΑ	2103670700		a			a			
ΣΤ. ΕΜ. ΛΑΥΡΕΝΤΑΚΗΣ ΧΡΗΜΑΤΙΣΤΗΡΙΑΚΗ Α.Ε.Π.Ε.Υ.	ΣΟΦΟΚΛΕΟΥΣ 7-9 7-9, ΑΘΗΝΑ	2103213336		a			a			
ΤΡΑΠΕΖΑ EUROBANK ΑΕ	ΟΘΩΝΟΣ 8 , ΑΘΗΝΑ	2103337000							a	
ΤΡΑΠΕΖΑ ΟΡΤΙΜΑ BANK Α.Ε.	ΑΙΓΙΑΛΕΙΑΣ 32 & ΠΑΡΑΔΕΙΣΟΥ 32 , ΜΑΡΟΥΣΙ	2108173111		a		a	a	a	a	
ΤΡΑΠΕΖΑ ΠΕΙΡΑΙΩΣ ΑΝΩΝΥΜΟΣ ΕΤΑΙΡΕΙΑ	ΑΜΕΡΙΚΗΣ 4 , ΑΘΗΝΑ	2103335000		a			a		a	

Πίνακας Μετοχών Υπό Ειδική Διαπραγμάτευση

Χρεόγραφο	Κατηγορία Διαπραγμάτευσης
Ειδικός Διαπραγματευτής	Έναρξη Ειδικής Διαπραγμάτευσης
	Κατάσταση σε Αναστολή
MLS ΠΛΗΡΟΦΟΡΙΚΗ (ΚΟ)	
ΠΕΙΡΑΙΩΣ Α.Ε.Π.Ε.Υ.	01/08/2019
ALPHA ETF FTSE Athex Large Cap	Διαπραγματεύσιμα Αμοιβαία Κεφάλαια (Δ.Α.Κ.)
ΑΛΦΑ FINANCE ΑΕΠΕΥ	02/01/1900
ΕΘΝΙΚΗ ΧΡΗΜΑΤΙΣΤΗΡΙΑΚΗ Α.Ε.Π.Ε.Υ.	02/01/1900
A.S. COMPANY (ΚΟ)	Κύρια Αγορά
EUROBANK EQUITIES Α.Ε.Π.Ε.Υ.	01/04/2019
ALPHA BANK (ΚΟ)	Κύρια Αγορά
EUROBANK EQUITIES Α.Ε.Π.Ε.Υ.	22/10/2006
MERIT ΧΡΗΜΑΤΙΣΤΗΡΙΑΚΗ Α.Ε.Π.Ε.Υ.	03/09/2012
ΑΛΦΑ FINANCE ΑΕΠΕΥ	29/02/2016
ΕΘΝΙΚΗ ΧΡΗΜΑΤΙΣΤΗΡΙΑΚΗ Α.Ε.Π.Ε.Υ.	02/01/1900
ΕΛΛΗΝΟΑΜΕΡΙΚΑΝΙΚΗ ΧΡΗΜΑΤΙΣΤΗΡΙΑΚΗ ΑΕΠΕΥ	25/07/2014
ΛΕΩΝ ΔΕΠΟΛΑΣ ΧΡΗΜΑΤΙΣΤΗΡΙΑΚΗ Α.Ε.Π.Ε.Υ.	04/01/2016
ΠΕΙΡΑΙΩΣ Α.Ε.Π.Ε.Υ.	28/05/2009
ΑΤΤΙΚΑ ΣΥΜΜΕΤΟΧΩΝ (ΚΟ)	Κύρια Αγορά
ΕΛΛΗΝΟΑΜΕΡΙΚΑΝΙΚΗ ΧΡΗΜΑΤΙΣΤΗΡΙΑΚΗ ΑΕΠΕΥ	28/12/2017
ΑΤΤΙΚΑ BANK Α.Τ.Ε. (ΚΟ)	Κύρια Αγορά
EUROBANK EQUITIES Α.Ε.Π.Ε.Υ.	11/11/2019
EUROXX ΧΡΗΜΑΤΙΣΤΗΡΙΑΚΗ Α.Ε.Π.Ε.Υ.	22/01/2016
ΠΕΙΡΑΙΩΣ Α.Ε.Π.Ε.Υ.	20/09/2017
AUTOHELLAS (ΚΟ)	Κύρια Αγορά
EUROXX ΧΡΗΜΑΤΙΣΤΗΡΙΑΚΗ Α.Ε.Π.Ε.Υ.	02/07/2018
ΑΛΦΑ FINANCE ΑΕΠΕΥ	01/07/2019
AVE (ΚΟ)	Κύρια Αγορά
EUROXX ΧΡΗΜΑΤΙΣΤΗΡΙΑΚΗ Α.Ε.Π.Ε.Υ.	05/06/2020
BRIQ PROPERTIES (ΚΟ)	Κύρια Αγορά
EUROBANK EQUITIES Α.Ε.Π.Ε.Υ.	09/09/2019
ΛΕΩΝ ΔΕΠΟΛΑΣ ΧΡΗΜΑΤΙΣΤΗΡΙΑΚΗ Α.Ε.Π.Ε.Υ.	22/02/2021
BYTE COMPUTER (ΚΟ)	Κύρια Αγορά
MERIT ΧΡΗΜΑΤΙΣΤΗΡΙΑΚΗ Α.Ε.Π.Ε.Υ.	04/08/2008
CENERGY HOLDINGS (ΚΑ)	Κύρια Αγορά
EUROBANK EQUITIES Α.Ε.Π.Ε.Υ.	02/01/2016
ΑΛΦΑ FINANCE ΑΕΠΕΥ	02/01/2016
CNL CAPITAL (ΚΟ)	Κύρια Αγορά
MERIT ΧΡΗΜΑΤΙΣΤΗΡΙΑΚΗ Α.Ε.Π.Ε.Υ.	01/10/2018
COCA-COLA HBC AG (ΚΟ)	Κύρια Αγορά
ΕΘΝΙΚΗ ΧΡΗΜΑΤΙΣΤΗΡΙΑΚΗ Α.Ε.Π.Ε.Υ.	02/01/1900
ΠΕΙΡΑΙΩΣ Α.Ε.Π.Ε.Υ.	04/05/2015
EUROBANK HOLDINGS (ΚΟ)	Κύρια Αγορά
EUROBANK EQUITIES Α.Ε.Π.Ε.Υ.	01/06/2012
MERIT ΧΡΗΜΑΤΙΣΤΗΡΙΑΚΗ Α.Ε.Π.Ε.Υ.	06/11/2017
ΑΛΦΑ FINANCE ΑΕΠΕΥ	09/01/2006
ΕΘΝΙΚΗ ΧΡΗΜΑΤΙΣΤΗΡΙΑΚΗ Α.Ε.Π.Ε.Υ.	02/01/1900
ΕΛΛΗΝΟΑΜΕΡΙΚΑΝΙΚΗ ΧΡΗΜΑΤΙΣΤΗΡΙΑΚΗ ΑΕΠΕΥ	25/07/2014
ΛΕΩΝ ΔΕΠΟΛΑΣ ΧΡΗΜΑΤΙΣΤΗΡΙΑΚΗ Α.Ε.Π.Ε.Υ.	30/11/2018
ΠΕΙΡΑΙΩΣ Α.Ε.Π.Ε.Υ.	28/09/2009
FOURLIS ΣΥΜΜΕΤΟΧΩΝ (ΚΟ)	Κύρια Αγορά
EUROBANK EQUITIES Α.Ε.Π.Ε.Υ.	01/12/2016
ΠΕΙΡΑΙΩΣ Α.Ε.Π.Ε.Υ.	06/03/2017
INTERCONTINENTAL (ΚΟ)	Κύρια Αγορά
ΛΕΩΝ ΔΕΠΟΛΑΣ ΧΡΗΜΑΤΙΣΤΗΡΙΑΚΗ Α.Ε.Π.Ε.Υ.	03/06/2019
INTRACOM HOLDINGS (ΚΟ)	Κύρια Αγορά
ΛΕΩΝ ΔΕΠΟΛΑΣ ΧΡΗΜΑΤΙΣΤΗΡΙΑΚΗ Α.Ε.Π.Ε.Υ.	08/10/2018
JUMBO (ΚΟ)	Κύρια Αγορά
ΒΕΤΑ ΧΡΗΜΑΤΙΣΤΗΡΙΑΚΗ Α.Ε.Π.Ε.Υ.	01/02/2021
EUROBANK EQUITIES Α.Ε.Π.Ε.Υ.	25/05/2020
MERIT ΧΡΗΜΑΤΙΣΤΗΡΙΑΚΗ Α.Ε.Π.Ε.Υ.	06/11/2017
ΠΕΙΡΑΙΩΣ Α.Ε.Π.Ε.Υ.	06/03/2017
LAMDA DEVELOPMENT(ΚΟ)	Κύρια Αγορά
EUROBANK EQUITIES Α.Ε.Π.Ε.Υ.	08/12/2014
ΠΑΝΤΕΛΑΚΗΣ ΧΡΗΜΑΤΙΣΤΗΡΙΑΚΗ Α.Ε.Π.Ε.Υ.	06/11/2017
ΠΕΙΡΑΙΩΣ Α.Ε.Π.Ε.Υ.	29/06/2017
MARFIN INVESTMENT GROUP (ΚΟ)	Κύρια Αγορά
EUROBANK EQUITIES Α.Ε.Π.Ε.Υ.	23/03/2015
ΠΕΙΡΑΙΩΣ Α.Ε.Π.Ε.Υ.	02/02/2009
PROFILE (ΚΟ)	Κύρια Αγορά
ΠΑΝΤΕΛΑΚΗΣ ΧΡΗΜΑΤΙΣΤΗΡΙΑΚΗ Α.Ε.Π.Ε.Υ.	01/07/2019

Πίνακας Μετοχών Υπό Ειδική Διαπραγμάτευση

Χρέγραφα	Κατηγορία Διαπραγμάτευσης
Ειδικός Διαπραγματευτής	Έναρξη Ειδικής Διαπραγμάτευσης
QUEST ΣΥΜΜΕΤΟΧΩΝ (ΚΟ)	Κύρια Αγορά
ΒΕΤΑ ΧΡΗΜΑΤΙΣΤΗΡΙΑΚΗ Α.Ε.Π.Ε.Υ.	26/03/2018
EUROBANK EQUITIES Α.Ε.Π.Ε.Υ.	28/01/2019
ΤΙΤΑΝ CEMENT (ΚΑ)	Κύρια Αγορά
ΒΕΤΑ ΧΡΗΜΑΤΙΣΤΗΡΙΑΚΗ Α.Ε.Π.Ε.Υ.	01/02/2021
EUROBANK EQUITIES Α.Ε.Π.Ε.Υ.	06/11/2019
ΠΕΙΡΑΙΩΣ Α.Ε.Π.Ε.Υ.	18/01/2021
UNIBIOS (ΚΟ)	Κύρια Αγορά
ΛΕΩΝ ΔΕΠΟΛΑΣ ΧΡΗΜΑΤΙΣΤΗΡΙΑΚΗ Α.Ε.Π.Ε.Υ.	01/02/2021
VIOTALCO SA/NV (ΚΑ)	Κύρια Αγορά
EUROBANK EQUITIES Α.Ε.Π.Ε.Υ.	04/03/2014
MERIT ΧΡΗΜΑΤΙΣΤΗΡΙΑΚΗ Α.Ε.Π.Ε.Υ.	17/03/2014
ΑΛΦΑ FINANCE ΑΕΠΕΥ	11/03/2008
ΑΒΑΞ Α.Ε. (ΚΟ)	Κύρια Αγορά
EUROBANK EQUITIES Α.Ε.Π.Ε.Υ.	14/12/2015
ΠΕΙΡΑΙΩΣ Α.Ε.Π.Ε.Υ.	01/02/2021
ΑΔΜΗΕ ΣΥΜΜΕΤΟΧΩΝ Α.Ε. (ΚΟ)	Κύρια Αγορά
ΕΛΛΗΝΟΑΜΕΡΙΚΑΝΙΚΗ ΧΡΗΜΑΤΙΣΤΗΡΙΑΚΗ ΑΕΠΕΥ	09/03/2020
ΠΕΙΡΑΙΩΣ Α.Ε.Π.Ε.Υ.	29/06/2017
ΑΕΡΟΠΟΡΙΑ ΑΙΓΑΙΟΥ (ΚΟ)	Κύρια Αγορά
EUROBANK EQUITIES Α.Ε.Π.Ε.Υ.	22/09/2020
ΑΝΔΡΟΜΕΔΑ ΑΕΕΧ (ΚΟ)	Κύρια Αγορά
ΒΕΤΑ ΧΡΗΜΑΤΙΣΤΗΡΙΑΚΗ Α.Ε.Π.Ε.Υ.	15/02/2021
ΓΕΚ ΤΕΡΝΑ (ΚΟ)	Κύρια Αγορά
ΠΕΙΡΑΙΩΣ Α.Ε.Π.Ε.Υ.	29/08/2019
ΔΕΗ (ΚΟ)	Κύρια Αγορά
ΒΕΤΑ ΧΡΗΜΑΤΙΣΤΗΡΙΑΚΗ Α.Ε.Π.Ε.Υ.	01/02/2021
EUROBANK EQUITIES Α.Ε.Π.Ε.Υ.	22/10/2006
MERIT ΧΡΗΜΑΤΙΣΤΗΡΙΑΚΗ Α.Ε.Π.Ε.Υ.	06/11/2017
ΑΛΦΑ FINANCE ΑΕΠΕΥ	09/01/2006
ΕΘΝΙΚΗ ΧΡΗΜΑΤΙΣΤΗΡΙΑΚΗ Α.Ε.Π.Ε.Υ.	02/01/1900
ΕΛΛΗΝΟΑΜΕΡΙΚΑΝΙΚΗ ΧΡΗΜΑΤΙΣΤΗΡΙΑΚΗ ΑΕΠΕΥ	01/09/2014
ΠΕΙΡΑΙΩΣ Α.Ε.Π.Ε.Υ.	28/09/2009
ΕΘΝΙΚΗ ΤΡΑΠΕΖΑ (ΚΟ)	Κύρια Αγορά
ΒΕΤΑ ΧΡΗΜΑΤΙΣΤΗΡΙΑΚΗ Α.Ε.Π.Ε.Υ.	01/02/2021
EUROBANK EQUITIES Α.Ε.Π.Ε.Υ.	22/10/2006
MERIT ΧΡΗΜΑΤΙΣΤΗΡΙΑΚΗ Α.Ε.Π.Ε.Υ.	03/09/2012
ΑΛΦΑ FINANCE ΑΕΠΕΥ	09/01/2006
ΕΘΝΙΚΗ ΧΡΗΜΑΤΙΣΤΗΡΙΑΚΗ Α.Ε.Π.Ε.Υ.	02/01/1900
ΕΛΛΗΝΟΑΜΕΡΙΚΑΝΙΚΗ ΧΡΗΜΑΤΙΣΤΗΡΙΑΚΗ ΑΕΠΕΥ	25/07/2014
ΛΕΩΝ ΔΕΠΟΛΑΣ ΧΡΗΜΑΤΙΣΤΗΡΙΑΚΗ Α.Ε.Π.Ε.Υ.	20/05/2015
ΠΕΙΡΑΙΩΣ Α.Ε.Π.Ε.Υ.	08/09/2008
ΕΚΤΕΡ (ΚΟ)	Κύρια Αγορά
EUROBANK EQUITIES Α.Ε.Π.Ε.Υ.	16/10/2017
ΛΕΩΝ ΔΕΠΟΛΑΣ ΧΡΗΜΑΤΙΣΤΗΡΙΑΚΗ Α.Ε.Π.Ε.Υ.	21/05/2018
ΕΛΑΣΤΡΟΝ (ΚΟ)	Κύρια Αγορά
ΛΕΩΝ ΔΕΠΟΛΑΣ ΧΡΗΜΑΤΙΣΤΗΡΙΑΚΗ Α.Ε.Π.Ε.Υ.	20/02/2017
ΕΛΒΑΛΧΑΛΚΟΡ (ΚΟ)	Κύρια Αγορά
EUROBANK EQUITIES Α.Ε.Π.Ε.Υ.	07/05/2018
ΑΛΦΑ FINANCE ΑΕΠΕΥ	07/05/2018
ΕΛΒΕ Α.Β.Ε.Ε. (ΚΟ)	Κύρια Αγορά
ΛΕΩΝ ΔΕΠΟΛΑΣ ΧΡΗΜΑΤΙΣΤΗΡΙΑΚΗ Α.Ε.Π.Ε.Υ.	02/11/2020
ΕΛΛΑΚΤΩΡ (ΚΟ)	Κύρια Αγορά
EUROBANK EQUITIES Α.Ε.Π.Ε.Υ.	01/06/2012
EUROXX ΧΡΗΜΑΤΙΣΤΗΡΙΑΚΗ Α.Ε.Π.Ε.Υ.	24/09/2018
ΑΛΦΑ FINANCE ΑΕΠΕΥ	18/03/2019
ΕΘΝΙΚΗ ΧΡΗΜΑΤΙΣΤΗΡΙΑΚΗ Α.Ε.Π.Ε.Υ.	02/01/1900
ΠΕΙΡΑΙΩΣ Α.Ε.Π.Ε.Υ.	22/10/2018
ΕΛΛΗΝ. ΧΡΗΜΑΤΙΣΤΗΡΙΑ-Χ.Α. (ΚΟ)	Κύρια Αγορά
ΕΘΝΙΚΗ ΧΡΗΜΑΤΙΣΤΗΡΙΑΚΗ Α.Ε.Π.Ε.Υ.	02/01/1900
ΕΛΛΗΝΟΑΜΕΡΙΚΑΝΙΚΗ ΧΡΗΜΑΤΙΣΤΗΡΙΑΚΗ ΑΕΠΕΥ	01/09/2014
ΠΕΙΡΑΙΩΣ Α.Ε.Π.Ε.Υ.	04/05/2015
ΕΛΛΗΝΙΚΑ ΠΕΤΡΕΛΑΙΑ (ΚΟ)	Κύρια Αγορά
ΕΛΛΗΝΟΑΜΕΡΙΚΑΝΙΚΗ ΧΡΗΜΑΤΙΣΤΗΡΙΑΚΗ ΑΕΠΕΥ	14/09/2015
ΠΕΙΡΑΙΩΣ Α.Ε.Π.Ε.Υ.	20/03/2017
ΕΛΤΟΝ (ΚΟ)	Κύρια Αγορά
ΒΕΤΑ ΧΡΗΜΑΤΙΣΤΗΡΙΑΚΗ Α.Ε.Π.Ε.Υ.	03/09/2012
ΛΕΩΝ ΔΕΠΟΛΑΣ ΧΡΗΜΑΤΙΣΤΗΡΙΑΚΗ Α.Ε.Π.Ε.Υ.	01/04/2019

Πίνακας Μετοχών Υπό Ειδική Διαπραγμάτευση

Χρεόγραφο	Κατηγορία Διαπραγμάτευσης
Ειδικός Διαπραγματευτής	Έναρξη Ειδικής Διαπραγμάτευσης
ΕΝΤΕΡΣΟΦΤ (ΚΟ)	Κύρια Αγορά
EUROBANK EQUITIES Α.Ε.Π.Ε.Υ.	22/06/2020
ΕΥΔΑΠ (ΚΟ)	Κύρια Αγορά
EUROBANK EQUITIES Α.Ε.Π.Ε.Υ.	10/06/2019
ΑΛΦΑ FINANCE ΑΕΠΕΥ	27/01/2020
ΕΥΡΩΠΑΪΚΗ ΠΙΣΤΗ (ΚΟ)	Κύρια Αγορά
ΠΑΝΤΕΛΑΚΗΣ ΧΡΗΜΑΤΙΣΤΗΡΙΑΚΗ Α.Ε.Π.Ε.Υ.	15/07/2019
ΙΚΤΙΝΟΣ ΕΛΛΑΣ (ΚΟ)	Κύρια Αγορά
EUROBANK EQUITIES Α.Ε.Π.Ε.Υ.	25/02/2019
ΑΛΦΑ FINANCE ΑΕΠΕΥ	01/04/2019
ΕΘΝΙΚΗ ΧΡΗΜΑΤΙΣΤΗΡΙΑΚΗ Α.Ε.Π.Ε.Υ.	02/01/1900
ΚΑΡΑΜΟΛΕΓΚΟΣ (ΚΟ)	Κύρια Αγορά
EUROXX ΧΡΗΜΑΤΙΣΤΗΡΙΑΚΗ Α.Ε.Π.Ε.Υ.	04/10/2019
ΚΛΟΥΚΙΝΑΣ - ΛΑΠΠΑΣ (ΚΟ)	Κύρια Αγορά
ΒΕΤΑ ΧΡΗΜΑΤΙΣΤΗΡΙΑΚΗ Α.Ε.Π.Ε.Υ.	22/09/2014
ΚΡΙ - ΚΡΙ (ΚΟ)	Κύρια Αγορά
EUROBANK EQUITIES Α.Ε.Π.Ε.Υ.	07/05/2018
ΛΕΩΝ ΔΕΠΟΛΑΣ ΧΡΗΜΑΤΙΣΤΗΡΙΑΚΗ Α.Ε.Π.Ε.Υ.	16/01/2017
ΛΑΜΨΑ (ΚΟ)	Κύρια Αγορά
ΛΕΩΝ ΔΕΠΟΛΑΣ ΧΡΗΜΑΤΙΣΤΗΡΙΑΚΗ Α.Ε.Π.Ε.Υ.	16/01/2017
ΜΟΤΟΡ ΟΪΛ (ΚΟ)	Κύρια Αγορά
EUROBANK EQUITIES Α.Ε.Π.Ε.Υ.	22/10/2006
MERIT ΧΡΗΜΑΤΙΣΤΗΡΙΑΚΗ Α.Ε.Π.Ε.Υ.	25/02/2019
ΕΘΝΙΚΗ ΧΡΗΜΑΤΙΣΤΗΡΙΑΚΗ Α.Ε.Π.Ε.Υ.	02/01/1900
ΕΛΛΗΝΟΑΜΕΡΙΚΑΝΙΚΗ ΧΡΗΜΑΤΙΣΤΗΡΙΑΚΗ ΑΕΠΕΥ	01/09/2014
ΛΕΩΝ ΔΕΠΟΛΑΣ ΧΡΗΜΑΤΙΣΤΗΡΙΑΚΗ Α.Ε.Π.Ε.Υ.	01/04/2019
ΠΕΙΡΑΙΩΣ Α.Ε.Π.Ε.Υ.	04/05/2015
ΜΥΤΙΛΗΝΑΙΟΣ (ΚΟ)	Κύρια Αγορά
EUROBANK EQUITIES Α.Ε.Π.Ε.Υ.	20/09/2017
MERIT ΧΡΗΜΑΤΙΣΤΗΡΙΑΚΗ Α.Ε.Π.Ε.Υ.	25/02/2019
ΑΛΦΑ FINANCE ΑΕΠΕΥ	15/04/2019
ΕΘΝΙΚΗ ΧΡΗΜΑΤΙΣΤΗΡΙΑΚΗ Α.Ε.Π.Ε.Υ.	02/01/1900
ΠΕΙΡΑΙΩΣ Α.Ε.Π.Ε.Υ.	04/05/2015
ΟΛΠ (ΚΟ)	Κύρια Αγορά
EUROBANK EQUITIES Α.Ε.Π.Ε.Υ.	06/02/2019
ΟΠΑΠ (ΚΟ)	Κύρια Αγορά
EUROBANK EQUITIES Α.Ε.Π.Ε.Υ.	22/10/2006
MERIT ΧΡΗΜΑΤΙΣΤΗΡΙΑΚΗ Α.Ε.Π.Ε.Υ.	20/03/2017
ΑΛΦΑ FINANCE ΑΕΠΕΥ	09/01/2006
ΕΘΝΙΚΗ ΧΡΗΜΑΤΙΣΤΗΡΙΑΚΗ Α.Ε.Π.Ε.Υ.	02/01/1900
ΕΛΛΗΝΟΑΜΕΡΙΚΑΝΙΚΗ ΧΡΗΜΑΤΙΣΤΗΡΙΑΚΗ ΑΕΠΕΥ	25/07/2014
ΠΕΙΡΑΙΩΣ Α.Ε.Π.Ε.Υ.	04/05/2015
ΟΤΕ (ΚΟ)	Κύρια Αγορά
EUROBANK EQUITIES Α.Ε.Π.Ε.Υ.	22/10/2006
MERIT ΧΡΗΜΑΤΙΣΤΗΡΙΑΚΗ Α.Ε.Π.Ε.Υ.	20/03/2017
ΑΛΦΑ FINANCE ΑΕΠΕΥ	09/01/2006
ΕΘΝΙΚΗ ΧΡΗΜΑΤΙΣΤΗΡΙΑΚΗ Α.Ε.Π.Ε.Υ.	02/01/1900
ΕΛΛΗΝΟΑΜΕΡΙΚΑΝΙΚΗ ΧΡΗΜΑΤΙΣΤΗΡΙΑΚΗ ΑΕΠΕΥ	25/07/2014
ΛΕΩΝ ΔΕΠΟΛΑΣ ΧΡΗΜΑΤΙΣΤΗΡΙΑΚΗ Α.Ε.Π.Ε.Υ.	20/04/2015
ΠΕΙΡΑΙΩΣ Α.Ε.Π.Ε.Υ.	08/09/2008
ΠΑΠΟΥΤΣΑΝΗΣ (ΚΟ)	Κύρια Αγορά
ΒΕΤΑ ΧΡΗΜΑΤΙΣΤΗΡΙΑΚΗ Α.Ε.Π.Ε.Υ.	25/11/2013
ΑΛΦΑ FINANCE ΑΕΠΕΥ	19/11/2018
ΠΕΙΡΑΙΩΣ FINANCIAL HOLD (ΚΟ)	Κύρια Αγορά
EUROBANK EQUITIES Α.Ε.Π.Ε.Υ.	22/10/2006
EUROXX ΧΡΗΜΑΤΙΣΤΗΡΙΑΚΗ Α.Ε.Π.Ε.Υ.	15/02/2016
MERIT ΧΡΗΜΑΤΙΣΤΗΡΙΑΚΗ Α.Ε.Π.Ε.Υ.	16/09/2013
ΑΛΦΑ FINANCE ΑΕΠΕΥ	15/04/2019
ΕΘΝΙΚΗ ΧΡΗΜΑΤΙΣΤΗΡΙΑΚΗ Α.Ε.Π.Ε.Υ.	02/01/1900
ΕΛΛΗΝΟΑΜΕΡΙΚΑΝΙΚΗ ΧΡΗΜΑΤΙΣΤΗΡΙΑΚΗ ΑΕΠΕΥ	25/07/2014
ΛΕΩΝ ΔΕΠΟΛΑΣ ΧΡΗΜΑΤΙΣΤΗΡΙΑΚΗ Α.Ε.Π.Ε.Υ.	30/11/2018
ΠΕΙΡΑΙΩΣ Α.Ε.Π.Ε.Υ.	16/02/2009
ΠΕΤΡΟΠΟΥΛΟΣ ΠΕΤΡΟΣ (ΚΟ)	Κύρια Αγορά
EUROBANK EQUITIES Α.Ε.Π.Ε.Υ.	01/04/2019
ΠΑΝΤΕΛΑΚΗΣ ΧΡΗΜΑΤΙΣΤΗΡΙΑΚΗ Α.Ε.Π.Ε.Υ.	16/03/2020
ΠΛΑΣΙΟ COMPUTERS (ΚΟ)	Κύρια Αγορά
EUROBANK EQUITIES Α.Ε.Π.Ε.Υ.	02/03/2015

Πίνακας Μετοχών Υπό Ειδική Διαπραγμάτευση

Χρεόγραφο	Κατηγορία Διαπραγμάτευσης
Ειδικός Διαπραγματευτής	Έναρξη Ειδικής Διαπραγμάτευσης
ΠΛΑΣΤΙΚΑ ΘΡΑΚΗΣ (ΚΟ)	Κύρια Αγορά
EUROBANK EQUITIES Α.Ε.Π.Ε.Υ.	26/03/2018
ΑΛΦΑ FINANCE ΑΕΠΕΥ	26/03/2018
ΣΑΡΑΝΤΗΣ ΓΡ. (ΚΟ)	Κύρια Αγορά
ΒΕΤΑ ΧΡΗΜΑΤΙΣΤΗΡΙΑΚΗ Α.Ε.Π.Ε.Υ.	14/05/2012
EUROBANK EQUITIES Α.Ε.Π.Ε.Υ.	24/10/2016
ΣΠΥΡΟΥ ΑΓΡ. ΟΙΚ. (ΚΟ)	Κύρια Αγορά
EUROBANK EQUITIES Α.Ε.Π.Ε.Υ.	02/09/2019
ΤΕΡΝΑ ΕΝΕΡΓΕΙΑΚΗ (ΚΟ)	Κύρια Αγορά
ΠΕΙΡΑΙΩΣ Α.Ε.Π.Ε.Υ.	09/12/2019

Γνωστοποιήσεις Συναλλαγών - Κατάλογος Υπόχρεων Προσώπων

Ημερομηνία Υποβολής [1]	Επωνυμία	Λόγος Υποβολής [2]	Υπόχρεος	Ιδιότητα Υποχρέου	Σχέση με τον Υπόχρεο	Ημερομηνία Συναλλαγής	Αγορά	Όγκος Συναλλαγών	Αξία Συναλλαγών	Φύση Συναλλαγής [3]	Είδος Χρηματικού μέσου	Παρατηρήσεις [4]
23/02/2021	EUROBANK ERGASIAS YΠHPPEΣIΩN KAI CYMMETOXΩN A.E.	B	BAΣIΛEIOY KΩNCTANTINOΣ	Μέλος ΔΣ Εκτελεστικό	Συνδεδόμενο Νομικό Πρόσωπο	18/02/2021	ΠΑΡΑΓΩΓΩΝ ΧΑ	2	110.00	A	Παράγωγο	4
23/02/2021	EUROBANK ERGASIAS YΠHPPEΣIΩN KAI CYMMETOXΩN A.E.	B	BAΣIΛEIOY KΩNCTANTINOΣ	Μέλος ΔΣ Εκτελεστικό	Συνδεδόμενο Νομικό Πρόσωπο	18/02/2021	AΞIΩN ΧΑ	266,551	148,198.70	A	Μετοχή	1
23/02/2021	EUROBANK ERGASIAS YΠHPPEΣIΩN KAI CYMMETOXΩN A.E.	B	BAΣIΛEIOY KΩNCTANTINOΣ	Μέλος ΔΣ Εκτελεστικό	Συνδεδόμενο Νομικό Πρόσωπο	18/02/2021	AΞIΩN ΧΑ	266,551	148,346.63	Π	Μετοχή	1
23/02/2021	EUROBANK ERGASIAS YΠHPPEΣIΩN KAI CYMMETOXΩN A.E.	B	BAΣIΛEIOY KΩNCTANTINOΣ	Μέλος ΔΣ Εκτελεστικό	Συνδεδόμενο Νομικό Πρόσωπο	18/02/2021	AΞIΩN ΧΑ	29,671	16,652.93	A	Μετοχή	1
23/02/2021	EUROBANK ERGASIAS YΠHPPEΣIΩN KAI CYMMETOXΩN A.E.	B	BAΣIΛEIOY KΩNCTANTINOΣ	Μέλος ΔΣ Εκτελεστικό	Συνδεδόμενο Νομικό Πρόσωπο	18/02/2021	AΞIΩN ΧΑ	24,202	13,608.72	Π	Μετοχή	1
23/02/2021	EUROBANK ERGASIAS YΠHPPEΣIΩN KAI CYMMETOXΩN A.E.	B	BAΣIΛEIOY KΩNCTANTINOΣ	Μέλος ΔΣ Εκτελεστικό	Συνδεδόμενο Νομικό Πρόσωπο	19/02/2021	AΞIΩN ΧΑ	10,196	5,688.51	A	Μετοχή	1
23/02/2021	EUROBANK ERGASIAS YΠHPPEΣIΩN KAI CYMMETOXΩN A.E.	B	BAΣIΛEIOY KΩNCTANTINOΣ	Μέλος ΔΣ Εκτελεστικό	Συνδεδόμενο Νομικό Πρόσωπο	19/02/2021	AΞIΩN ΧΑ	128,032	71,195.43	A	Μετοχή	1
23/02/2021	EUROBANK ERGASIAS YΠHPPEΣIΩN KAI CYMMETOXΩN A.E.	B	BAΣIΛEIOY KΩNCTANTINOΣ	Μέλος ΔΣ Εκτελεστικό	Συνδεδόμενο Νομικό Πρόσωπο	19/02/2021	AΞIΩN ΧΑ	19,167	10,702.00	Π	Μετοχή	1
23/02/2021	EUROBANK ERGASIAS YΠHPPEΣIΩN KAI CYMMETOXΩN A.E.	B	BAΣIΛEIOY KΩNCTANTINOΣ	Μέλος ΔΣ Εκτελεστικό	Συνδεδόμενο Νομικό Πρόσωπο	19/02/2021	AΞIΩN ΧΑ	128,032	71,373.19	Π	Μετοχή	1
23/02/2021	EUROBANK ERGASIAS YΠHPPEΣIΩN KAI CYMMETOXΩN A.E.	B	BAΣIΛEIOY KΩNCTANTINOΣ	Μέλος ΔΣ Εκτελεστικό	Συνδεδόμενο Νομικό Πρόσωπο	19/02/2021	ΠΑΡΑΓΩΓΩΝ ΧΑ	4	222.80	A	Παράγωγο	4
23/02/2021	EUROBANK ERGASIAS YΠHPPEΣIΩN KAI CYMMETOXΩN A.E.	B	BAΣIΛEIOY KΩNCTANTINOΣ	Μέλος ΔΣ Εκτελεστικό	Συνδεδόμενο Νομικό Πρόσωπο	22/02/2021	ΠΑΡΑΓΩΓΩΝ ΧΑ	15	849.00	Π	Παράγωγο	4
23/02/2021	EUROBANK ERGASIAS YΠHPPEΣIΩN KAI CYMMETOXΩN A.E.	B	BAΣIΛEIOY KΩNCTANTINOΣ	Μέλος ΔΣ Εκτελεστικό	Συνδεδόμενο Νομικό Πρόσωπο	22/02/2021	AΞIΩN ΧΑ	9,563	5,312.12	A	Μετοχή	1
23/02/2021	EUROBANK ERGASIAS YΠHPPEΣIΩN KAI CYMMETOXΩN A.E.	B	BAΣIΛEIOY KΩNCTANTINOΣ	Μέλος ΔΣ Εκτελεστικό	Συνδεδόμενο Νομικό Πρόσωπο	22/02/2021	AΞIΩN ΧΑ	152,795	86,329.16	A	Μετοχή	1
23/02/2021	EUROBANK ERGASIAS YΠHPPEΣIΩN KAI CYMMETOXΩN A.E.	B	BAΣIΛEIOY KΩNCTANTINOΣ	Μέλος ΔΣ Εκτελεστικό	Συνδεδόμενο Νομικό Πρόσωπο	22/02/2021	AΞIΩN ΧΑ	19,790	11,168.03	Π	Μετοχή	1
23/02/2021	EUROBANK ERGASIAS YΠHPPEΣIΩN KAI CYMMETOXΩN A.E.	B	BAΣIΛEIOY KΩNCTANTINOΣ	Μέλος ΔΣ Εκτελεστικό	Συνδεδόμενο Νομικό Πρόσωπο	22/02/2021	AΞIΩN ΧΑ	152,795	86,767.02	Π	Μετοχή	1
23/02/2021	EUROBANK ERGASIAS YΠHPPEΣIΩN KAI CYMMETOXΩN A.E.	B	BAΣIΛEIOY KΩNCTANTINOΣ	Μέλος ΔΣ Εκτελεστικό	Συνδεδόμενο Νομικό Πρόσωπο	22/02/2021	ΠΑΡΑΓΩΓΩΝ ΧΑ	51	2,932.50	A	Παράγωγο	4
23/02/2021	AEPOΠOPIA AIΓAIΟΥ ANΩNYMH AEPOΠOPIKH ETAIPEIA	B	BAΣIΛAKHΣ EYTYXIOΣ	Πρόεδρος ΔΣ	Συνδεδόμενο Νομικό Πρόσωπο	19/02/2021	AΞIΩN ΧΑ	40,000	173,970.55	A	Μετοχή	1
23/02/2021	ΓEK TEPNA A.E. CYMMETOXΩN, AKINHΤΩN, KATACKEYΩN	A	ΠEPICTEPHΣ ΓEΩPΓIΩC	Πρόεδρος κ Διευθ. Σύμβουλος	Ο ίδιος	19/02/2021	AΞIΩN ΧΑ	45,000	354,441.03	A	Μετοχή	1
23/02/2021	ΕΛΛΗΝΙΚΑ ΧΡΗΜΑΤΙΣΤΗΡΙΑ - ΧΡΗΜΑΤΙΣΤΗΡΙΟ ΑΘΗΝΩΝ ΑΝΩΝΥΜΗ ΕΤΑΙΡΕΙΑ ΣΥΜΜΕΤΟΧΩΝ	B	BAΣIΛEIOY KΩNCTANTINOΣ	Μέλος ΔΣ Μη Εκτελεστική	Συνδεδόμενο Νομικό Πρόσωπο	18/02/2021	AΞIΩN ΧΑ	1,000	3,565.00	Π	Μετοχή	1
23/02/2021	ΕΛΛΗΝΙΚΑ ΧΡΗΜΑΤΙΣΤΗΡΙΑ - ΧΡΗΜΑΤΙΣΤΗΡΙΟ ΑΘΗΝΩΝ ΑΝΩΝΥΜΗ ΕΤΑΙΡΕΙΑ ΣΥΜΜΕΤΟΧΩΝ	B	BAΣIΛEIOY KΩNCTANTINOΣ	Μέλος ΔΣ Μη Εκτελεστική	Συνδεδόμενο Νομικό Πρόσωπο	18/02/2021	ΠΑΡΑΓΩΓΩΝ ΧΑ	10	3,510.00	A	Παράγωγο	1
23/02/2021	ΕΛΛΗΝΙΚΑ ΧΡΗΜΑΤΙΣΤΗΡΙΑ - ΧΡΗΜΑΤΙΣΤΗΡΙΟ ΑΘΗΝΩΝ ΑΝΩΝΥΜΗ ΕΤΑΙΡΕΙΑ ΣΥΜΜΕΤΟΧΩΝ	B	BAΣIΛEIOY KΩNCTANTINOΣ	Μέλος ΔΣ Μη Εκτελεστική	Συνδεδόμενο Νομικό Πρόσωπο	18/02/2021	AΞIΩN ΧΑ	124	438.34	A	Μετοχή	1
23/02/2021	ΕΛΛΗΝΙΚΑ ΧΡΗΜΑΤΙΣΤΗΡΙΑ - ΧΡΗΜΑΤΙΣΤΗΡΙΟ ΑΘΗΝΩΝ ΑΝΩΝΥΜΗ ΕΤΑΙΡΕΙΑ ΣΥΜΜΕΤΟΧΩΝ	B	BAΣIΛEIOY KΩNCTANTINOΣ	Μέλος ΔΣ Μη Εκτελεστική	Συνδεδόμενο Νομικό Πρόσωπο	19/02/2021	AΞIΩN ΧΑ	367	1,316.84	Π	Μετοχή	1
23/02/2021	ΕΛΛΗΝΙΚΑ ΧΡΗΜΑΤΙΣΤΗΡΙΑ - ΧΡΗΜΑΤΙΣΤΗΡΙΟ ΑΘΗΝΩΝ ΑΝΩΝΥΜΗ ΕΤΑΙΡΕΙΑ ΣΥΜΜΕΤΟΧΩΝ	B	BAΣIΛEIOY KΩNCTANTINOΣ	Μέλος ΔΣ Μη Εκτελεστική	Συνδεδόμενο Νομικό Πρόσωπο	19/02/2021	AΞIΩN ΧΑ	248	877.30	A	Μετοχή	1
23/02/2021	ΕΛΛΗΝΙΚΑ ΧΡΗΜΑΤΙΣΤΗΡΙΑ - ΧΡΗΜΑΤΙΣΤΗΡΙΟ ΑΘΗΝΩΝ ΑΝΩΝΥΜΗ ΕΤΑΙΡΕΙΑ ΣΥΜΜΕΤΟΧΩΝ	B	BAΣIΛEIOY KΩNCTANTINOΣ	Μέλος ΔΣ Μη Εκτελεστική	Συνδεδόμενο Νομικό Πρόσωπο	22/02/2021	AΞIΩN ΧΑ	342	1,231.20	Π	Μετοχή	1
23/02/2021	ΕΛΤΟΝ ΔΙΕΘΝΟΥC ΕΜΠΟΡΙΟΥ ΑΝΩΝΥΜΗ ΕΜΠΟΡΙΚΗ ΒΙΟΜΗΧΑΝΙΚΗ ΕΤΑΙΡΙΑ	A	ΠΑΠΑΘΑΝΑCΙΟΥ ΝΕCΤΩΡ	Πρόεδρος κ Διευθ. Σύμβουλος	Ο ίδιος	09/02/2021	AΞIΩN ΧΑ	800	1,024.00	A	Μετοχή	1
23/02/2021	ΕΥΡΩΠΑΪΚΗ ΠΙCΤΗ Α.Ε.Γ.Α.	B	ΒΕΡΖΟΒΙΤΗC CΤΕΦΑΝΟC	Αντιπρόεδρος ΔΣ	Σύζυγος	23/02/2021	AΞIΩN ΧΑ	5,000	25,240.00	Π	Μετοχή	1
23/02/2021	ΕΥΡΩΠΑΪΚΗ ΠΙCΤΗ Α.Ε.Γ.Α.	A	ΒΕΡΖΟΒΙΤΗC CΤΕΦΑΝΟC	Αντιπρόεδρος ΔΣ	Ο ίδιος	23/02/2021	AΞIΩN ΧΑ	5,000	245.00	Π	Μετοχή	1
23/02/2021	ΕΥΡΩΠΑΪΚΗ ΠΙCΤΗ Α.Ε.Γ.Α.	A	ΒΕΡΖΟΒΙΤΗC CΤΕΦΑΝΟC	Αντιπρόεδρος ΔΣ	Ο ίδιος	23/02/2021	AΞIΩN ΧΑ	5,000	25,240.00	Π	Μετοχή	1

Σημειώσεις Γνωστοποιήσεων Συναλλαγών

Για περισσότερες πληροφορίες επί των γνωστοποιήσεων συναλλαγών επισκεφτείτε την ιστοσελίδα <http://athexgroup.gr/el/web/guest/companies-info-trade-notifications>

[1] - Η Ημερομηνία Υποβολής αφορά την Ημερομηνία που η Γνωστοποίηση παρελήφθη από το Χ.Α.

[2] - Λόγος Υποβολής: Α: Πρόσωπο που ασκεί Διευθυντικά καθήκοντα, Β: Πρόσωπο που έχει στενό δεσμό με πρόσωπο που ασκεί Διευθυντικά καθήκοντα.

[3] - Φύση Συναλλαγής: Α: Αγορά, Π: Πώληση.

[4] - Παρατηρήσεις: 1 - Λόγω Συμμετοχής σε ΑΜΚ, 2 - Λόγω Εξάσκησης Δικαιώματος Προαίρεσης αγοράς μετοχών που παρέχεται στο προσωπικό, 3 - Λόγω Δωρεάς, 4 - Λόγω Συγχώνευσης ή Διάσπασης κλπ, 5 - Λόγω Μετατροπής ή Ανταλλαγής Ομολογιών, 6 - Ανταλλαγή λόγω Προαιρετικής Δημόσιας Πρότασης.

Γνωστοποιήσεις Συναλλαγών - Κατάλογος Υπόχρεων Προσώπων

Ημερομηνία Υποβολής [1]	Επωνυμία	Λόγος Υποβολής [2]	Υπόχρεος	Ιδιότητα Υποχρέου	Σχέση με τον Υπόχρεο	Ημερομηνία Συναλλαγής	Αγορά	Όγκος Συναλλαγών	Αξία Συναλλαγών	Φύση Συναλλαγής [3]	Είδος Χρηματικού μέσου	Παρατηρήσεις [4]
23/02/2021	ΕΥΡΩΠΑΪΚΗ ΠΙΣΤΗ Α.Ε.Γ.Α.	B	ΒΕΡΖΟΒΙΤΗΣ ΣΤΕΦΑΝΟΣ	Αντιπρόεδρος ΔΣ	Σύζυγος	23/02/2021	ΑΞΙΩΝ ΧΑ	5,000	245.00	Π	Μετοχή	1
23/02/2021	ΤΕΡΝΑ ΕΝΕΡΓΕΙΑΚΗ ΑΝΩΝΥΜΗ ΒΙΟΜΗΧΑΝΙΚΗ ΕΜΠΟΡΙΚΗ ΤΕΧΝΙΚΗ ΕΤΑΙΡΙΑ Α.Ε.	A	ΠΕΡΙΣΤΕΡΗΣ ΓΕΩΡΓΙΟΣ	Πρόεδρος ΔΣ	Ο ίδιος	19/02/2021	ΑΞΙΩΝ ΧΑ	50,000	627,100.86	A	Μετοχή	1

Σημειώσεις Γνωστοποιήσεων Συναλλαγών

Για περισσότερες πληροφορίες επί των γνωστοποιήσεων συναλλαγών επισκεφτείτε την ιστοσελίδα <http://athexgroup.gr/el/web/guest/companies-info-trade-notifications>

[1] - Η Ημερομηνία Υποβολής αφορά την Ημερομηνία που η Γνωστοποίηση παρελήφθει από το Χ.Α.

[2] - Λόγος Υποβολής: Α: Πρόσωπο που ασκεί Διευθυντικά καθήκοντα, Β: Πρόσωπο που έχει στενό δεσμό με πρόσωπο που ασκεί Διευθυντικά καθήκοντα.

[3] - Φύση Συναλλαγής: Α: Αγορά, Π: Πώληση.

[4] - Παρατηρήσεις: 1 - Λόγω Συμμετοχής σε ΑΜΚ, 2 - Λόγω Εξάσκησης Δικαιώματος Προαίρεσης αγοράς μετοχών που παρέχεται στο προσωπικό, 3 - Λόγω Δωρεάς, 4 - Λόγω Συγχώνευσης ή Διάσπασης κλπ, 5 - Λόγω Μετατροπής ή Ανταλλαγής Ομολογιών, 6 - Ανταλλαγή λόγω Προαιρετικής Δημόσιας Πρότασης.

Υποκείμενη Αγορά				Αγορά Παραγώγων													
Ανωτ Τιμή	Κατωτ Τιμή	Τιμή κλεισ.	Μεταβ.	Μήνας Παράδοσης	Άνοιγμα	Ανωτ Τιμή	Κατωτ Τιμή	Τελ Τιμή	Τιμή κλεισ.	Τελευταία ζήτηση	Τελευταία προσφορά	Τιμή Εκκαθάρισης ¹	Υψηλό ζωής	Χαμηλό ζωής	Πράξεις	Όγκος	Ανοικτές θέσεις
FTSE/X.A. Large Cap				(Μονάδα Διαπραγμάτευσης: 1 Μονάδα Δείκτη x 2€, Χρηματικός Διακανονισμός)													
1,875.43	1,830.92	1,836.52	-1.01%	Μάρτιος 2021	1,859.50	1,864.00	1,827.25	1,830.00	1,830.00	---	---	---	1,925.50	---	248	1,003	5,063
				Απρίλιος 2021	1,858.75	1,858.75	1,833.00	1,836.50	1,836.50	---	---	---	1,905.00	---	8	28	9
				Μάιος 2021	---	---	---	---	1,864.50	---	---	---	---	---	---	---	---
				Ιούνιος 2021	---	---	---	---	1,867.25	---	---	---	---	---	---	---	---
				Σεπτέμβριος 2021	---	---	---	---	1,876.75	---	---	---	---	---	---	---	---
				Δεκέμβριος 2021	---	---	---	---	1,886.00	---	---	---	---	---	---	---	---

Σημειώσεις Παραγώγων

Τις τιμές εκκαθάρισης και τις τελικές ανοικτές θέσεις μπορείτε να τις ανακτήσετε στο ακόλουθο path <http://www.helex.gr/el/web/guest/statistics-end-of-day-derivatives>

Υποκείμενη Αγορά				Αγορά Παραγώγων														
Ανωτ Τιμή	Κατωτ Τιμή	Τιμή κλεισ.	Μεταβ.	Μήνας Παράδοσης	Άνοιγμα	Ανωτ Τιμή	Κατωτ Τιμή	Τελ Τιμή	Τιμή κλεισ.	Τελευταία ζήτηση	Τελευταία προσφορά	Τιμή Εκκαθάρισης*	Υψηλό ζωής	Χαμηλό ζωής	Πράξεις	Όγκος	Ανοικτές θέσεις	
(Μέγεθος Συμβολαίου: 100 Χρεόγραφα, Φυσική Παράδοση)																		
ALPHA BANK (ΚΟ)				Μάρτιος 2021	0.812	0.822	0.768	0.782	0.782	---	---	---	1.04	---	878	33,971	92,635	
0.826	0.768	0.7842	-1.98%	Ιούνιος 2021	0.789	0.789	0.789	0.789	0.789	---	---	---	0.977	---	1	3	85	
				Σεπτέμβριος 2021	---	---	---	---	0.809	---	---	---	---	---	---	---	---	
				Δεκέμβριος 2021	---	---	---	---	0.813	---	---	---	---	---	---	---	---	
(Μέγεθος Συμβολαίου: 100 Χρεόγραφα, Φυσική Παράδοση)																		
ΑΤΤΙΚΑ BANK Α.Τ.Ε. (ΚΟ)				Μάρτιος 2021	---	---	---	---	0.193	---	---	---	0.244	---	---	---	---	270
0.1952	0.1886	0.192	-0.41%	Ιούνιος 2021	---	---	---	---	0.194	---	---	---	---	---	---	---	---	
				Σεπτέμβριος 2021	---	---	---	---	0.195	---	---	---	---	---	---	---	---	
				Δεκέμβριος 2021	---	---	---	---	0.196	---	---	---	---	---	---	---	---	
(Μέγεθος Συμβολαίου: 100 Χρεόγραφα, Φυσική Παράδοση)																		
CENERGY HOLDINGS (ΚΑ)				Μάρτιος 2021	2.05	2.06	1.96	1.96	1.96	---	---	---	2.15	---	23	119	6,244	
2.055	1.94	1.984	-2.27%	Ιούνιος 2021	2.01	2.01	1.95	1.97	1.97	---	---	---	2.01	---	3	10	---	
				Σεπτέμβριος 2021	---	---	---	---	2.05	---	---	---	---	---	---	---	---	
				Δεκέμβριος 2021	---	---	---	---	2.06	---	---	---	---	---	---	---	---	
(Μέγεθος Συμβολαίου: 100 Χρεόγραφα, Φυσική Παράδοση)																		
COCA-COLA HBC AG (ΚΟ)				Μάρτιος 2021	26.30	26.30	26.30	26.30	26.30	---	---	---	27.35	---	1	3	162	
26.76	26.32	26.32	0.15%	Ιούνιος 2021	---	---	---	---	26.45	---	---	---	---	---	---	---	---	
				Σεπτέμβριος 2021	---	---	---	---	26.58	---	---	---	---	---	---	---	---	
				Δεκέμβριος 2021	---	---	---	---	26.72	---	---	---	---	---	---	---	---	
(Μέγεθος Συμβολαίου: 100 Χρεόγραφα, Φυσική Παράδοση)																		
EUROBANK HOLDINGS (ΚΟ)				Μάρτιος 2021	0.571	0.577	0.558	0.563	0.563	---	---	---	0.620	---	131	4,368	47,124	
0.577	0.5568	0.57	1.46%	Ιούνιος 2021	---	---	---	---	0.565	---	---	---	0.596	---	---	---	1	
				Σεπτέμβριος 2021	---	---	---	---	0.568	---	---	---	---	---	---	---	---	
				Δεκέμβριος 2021	---	---	---	---	0.571	---	---	---	---	---	---	---	---	
(Μέγεθος Συμβολαίου: 100 Χρεόγραφα, Φυσική Παράδοση)																		
FOURLIS ΣΥΜΜΕΤΟΧΩΝ (ΚΟ)				Μάρτιος 2021	3.82	3.90	3.82	3.87	3.87	---	---	---	4.21	---	7	15	537	
3.92	3.82	3.88	0.52%	Ιούνιος 2021	---	---	---	---	3.88	---	---	---	---	---	---	---	---	
				Σεπτέμβριος 2021	---	---	---	---	3.90	---	---	---	---	---	---	---	---	
				Δεκέμβριος 2021	---	---	---	---	3.92	---	---	---	---	---	---	---	---	
(Μέγεθος Συμβολαίου: 100 Χρεόγραφα, Φυσική Παράδοση)																		
INTRACOM HOLDINGS (ΚΟ)				Μάρτιος 2021	0.817	0.829	0.816	0.829	0.829	---	---	---	0.884	---	17	64	1,785	
0.836	0.808	0.825	0.86%	Ιούνιος 2021	---	---	---	---	0.823	---	---	---	---	---	---	---	---	
				Σεπτέμβριος 2021	---	---	---	---	0.827	---	---	---	---	---	---	---	---	
				Δεκέμβριος 2021	---	---	---	---	0.832	---	---	---	---	---	---	---	---	

Σημειώσεις Παραγώγων

Τις τιμές εκκαθάρισης και τις τελικές ανοικτές θέσεις μπορείτε να τις ανακτήσετε στο ακόλουθο path <http://www.helex.gr/el/web/guest/statistics-end-of-day-derivatives>

Υποκείμενη Αγορά				Αγορά Παραγώγων										Ανοικτές θέσεις			
Ανωτ Τιμή	Κατωτ Τιμή	Τιμή κλεισ.	Μεταβ.	Μήνας Παράδοσης	Άνοιγμα	Ανωτ Τιμή	Κατωτ Τιμή	Τελ Τιμή	Τιμή κλεισ.	Τελευταία ζήτηση	Τελευταία προσφορά	Τιμή Εκκαθάρισης*	Υψηλό ζωής	Χαμηλό ζωής	Πράξεις	Όγκος	Ανοικτές θέσεις
(Μέγεθος Συμβολαίου: 100 Χρεόγραφα, Φυσική Παράδοση)																	
JUMBO (ΚΟ)				Μάρτιος 2021	13.29	13.32	13.03	13.03	13.03	---	---	---	15.25	---	30	83	1,355
13.54	13	13	-2.11%	Ιούνιος 2021	---	---	---	---	13.37	---	---	---	13.20	---	---	---	2
				Σεπτέμβριος 2021	---	---	---	---	13.43	---	---	---	---	---	---	---	---
				Δεκέμβριος 2021	---	---	---	---	13.50	---	---	---	---	---	---	---	---
(Μέγεθος Συμβολαίου: 100 Χρεόγραφα, Φυσική Παράδοση)																	
LAMDA DEVELOPMENT(ΚΟ)				Μάρτιος 2021	6.44	6.69	6.41	6.57	6.57	---	---	---	7.46	---	21	96	1,734
6.72	6.39	6.56	0.92%	Ιούνιος 2021	---	---	---	---	6.54	---	---	---	---	---	---	---	---
				Σεπτέμβριος 2021	---	---	---	---	6.57	---	---	---	---	---	---	---	---
				Δεκέμβριος 2021	---	---	---	---	6.61	---	---	---	---	---	---	---	---
(Μέγεθος Συμβολαίου: 100 Χρεόγραφα, Φυσική Παράδοση)																	
MARFIN INVESTMENT GROUP (ΚΟ)				Μάρτιος 2021	0.034	0.034	0.033	0.033	0.033	---	---	---	0.043	---	8	801	52,004
0.034	0.0325	0.0326	-2.39%	Ιούνιος 2021	---	---	---	---	0.034	---	---	---	---	---	---	---	---
				Σεπτέμβριος 2021	---	---	---	---	0.034	---	---	---	---	---	---	---	---
				Δεκέμβριος 2021	---	---	---	---	0.034	---	---	---	---	---	---	---	---
(Μέγεθος Συμβολαίου: 100 Χρεόγραφα, Φυσική Παράδοση)																	
TITAN CEMENT (ΚΑ)				Μάρτιος 2021	14.07	14.07	14.02	14.02	14.02	---	---	---	15.01	---	3	3	786
14.22	13.92	14.12	-0.14%	Ιούνιος 2021	---	---	---	---	14.23	---	---	---	---	---	---	---	---
				Σεπτέμβριος 2021	---	---	---	---	14.30	---	---	---	---	---	---	---	---
				Δεκέμβριος 2021	---	---	---	---	14.37	---	---	---	---	---	---	---	---
(Μέγεθος Συμβολαίου: 100 Χρεόγραφα, Φυσική Παράδοση)																	
VOHALCO SA/NV (ΚΑ)				Μάρτιος 2021	3.87	3.91	3.71	3.80	3.80	---	---	---	3.91	---	54	206	4,120
3.865	3.685	3.785	-1.69%	Ιούνιος 2021	---	---	---	---	3.87	---	---	---	---	---	---	---	---
				Σεπτέμβριος 2021	---	---	---	---	3.89	---	---	---	---	---	---	---	---
				Δεκέμβριος 2021	---	---	---	---	3.91	---	---	---	---	---	---	---	---
(Μέγεθος Συμβολαίου: 100 Χρεόγραφα, Φυσική Παράδοση)																	
ΑΔΜΗΕ ΣΥΜΜΕΤΟΧΩΝ Α.Ε. (ΚΟ)				Μάρτιος 2021	2.43	2.44	2.38	2.38	2.38	---	---	---	2.75	---	58	521	7,362
2.44	2.38	2.38	-0.63%	Ιούνιος 2021	---	---	---	---	2.41	---	---	---	---	---	---	---	---
				Σεπτέμβριος 2021	---	---	---	---	2.42	---	---	---	---	---	---	---	---
				Δεκέμβριος 2021	---	---	---	---	2.43	---	---	---	---	---	---	---	---
(Μέγεθος Συμβολαίου: 100 Χρεόγραφα, Φυσική Παράδοση)																	
ΓΕΚ ΤΕΡΝΑ (ΚΟ)				Μάρτιος 2021	8.10	8.18	8.00	8.10	8.10	---	---	---	8.42	---	102	543	6,397
8.2	7.99	8.1	-0.12%	Ιούνιος 2021	8.07	8.21	8.07	8.20	8.20	---	---	---	8.30	---	3	9	26
				Σεπτέμβριος 2021	---	---	---	---	8.20	---	---	---	---	---	---	---	---
				Δεκέμβριος 2021	---	---	---	---	8.24	---	---	---	---	---	---	---	---

Σημειώσεις Παραγώγων

Τις τιμές εκκαθάρισης και τις τελικές ανοικτές θέσεις μπορείτε να τις ανακτήσετε στο ακόλουθο path <http://www.helex.gr/el/web/guest/statistics-end-of-day-derivatives>

Υποκείμενη Αγορά				Αγορά Παραγώγων										Ανοικτές θέσεις			
Ανωτ Τιμή	Κατωτ Τιμή	Τιμή κλεισ.	Μεταβ.	Μήνας Παράδοσης	Άνοιγμα	Ανωτ Τιμή	Κατωτ Τιμή	Τελ Τιμή	Τιμή κλεισ.	Τελευταία ζήτηση	Τελευταία προσφορά	Τιμή Εκκαθάρισης*	Υψηλό ζωής	Χαμηλό ζωής	Πράξεις	Όγκος	Ανοικτές θέσεις
(Μέγεθος Συμβολαίου: 100 Χρεόγραφα, Φυσική Παράδοση)																	
ΔΕΗ (ΚΟ)				Μάρτιος 2021	9.30	9.31	8.74	8.75	8.75	---	---	---	9.39	---	411	1,893	12,201
9.33	8.73	8.755	-5.86%	Ιούνιος 2021	9.20	9.20	8.80	8.99	8.99	---	---	---	9.38	---	17	145	7
				Σεπτέμβριος 2021	---	---	---	---	9.41	---	---	---	---	---	---	---	---
				Δεκέμβριος 2021	---	---	---	---	9.45	---	---	---	---	---	---	---	---
(Μέγεθος Συμβολαίου: 100 Χρεόγραφα, Φυσική Παράδοση)																	
ΕΘΝΙΚΗ ΤΡΑΠΕΖΑ (ΚΟ)				Μάρτιος 2021	2.07	2.09	2.00	2.05	2.05	---	---	---	2.37	---	304	6,135	26,567
2.088	2	2.07	0.34%	Ιούνιος 2021	---	---	---	---	2.08	---	---	---	2.13	---	---	---	98
				Σεπτέμβριος 2021	---	---	---	---	2.09	---	---	---	---	---	---	---	---
				Δεκέμβριος 2021	---	---	---	---	2.10	---	---	---	---	---	---	---	---
(Μέγεθος Συμβολαίου: 100 Χρεόγραφα, Φυσική Παράδοση)																	
ΕΛΛΑΚΤΩΡ (ΚΟ)				Μάρτιος 2021	1.44	1.44	1.39	1.39	1.39	---	---	---	1.77	---	20	56	4,970
1.445	1.382	1.392	-1.70%	Ιούνιος 2021	---	---	---	---	1.43	---	---	---	1.63	---	---	---	---
				Σεπτέμβριος 2021	---	---	---	---	1.43	---	---	---	---	---	---	---	---
				Δεκέμβριος 2021	---	---	---	---	1.44	---	---	---	---	---	---	---	---
(Μέγεθος Συμβολαίου: 100 Χρεόγραφα, Φυσική Παράδοση)																	
ΕΛΛΗΝ. ΧΡΗΜΑΤΙΣΤΗΡΙΑ-Χ.Α. (ΚΟ)				Μάρτιος 2021	3.59	3.59	3.56	3.58	3.58	---	---	---	4.12	---	7	35	2,089
3.635	3.55	3.55	-1.39%	Ιούνιος 2021	---	---	---	---	3.62	---	---	---	3.64	---	---	---	95
				Σεπτέμβριος 2021	---	---	---	---	3.64	---	---	---	---	---	---	---	---
				Δεκέμβριος 2021	---	---	---	---	3.66	---	---	---	---	---	---	---	---
(Μέγεθος Συμβολαίου: 100 Χρεόγραφα, Φυσική Παράδοση)																	
ΕΛΛΗΝΙΚΑ ΠΕΤΡΕΛΑΙΑ (ΚΟ)				Μάρτιος 2021	5.36	5.43	5.35	5.43	5.43	---	---	---	6.05	---	10	35	2,115
5.43	5.35	5.43	0.37%	Ιούνιος 2021	---	---	---	---	5.44	---	---	---	---	---	---	---	---
				Σεπτέμβριος 2021	---	---	---	---	5.47	---	---	---	---	---	---	---	---
				Δεκέμβριος 2021	---	---	---	---	5.50	---	---	---	---	---	---	---	---
(Μέγεθος Συμβολαίου: 100 Χρεόγραφα, Φυσική Παράδοση)																	
ΕΥΔΑΠ (ΚΟ)				Μάρτιος 2021	6.65	6.65	6.60	6.60	6.60	---	---	---	7.23	---	3	6	225
6.81	6.58	6.6	-1.49%	Ιούνιος 2021	---	---	---	---	6.74	---	---	---	6.82	---	---	---	40
				Σεπτέμβριος 2021	---	---	---	---	6.78	---	---	---	---	---	---	---	---
				Δεκέμβριος 2021	---	---	---	---	6.81	---	---	---	---	---	---	---	---
(Μέγεθος Συμβολαίου: 100 Χρεόγραφα, Φυσική Παράδοση)																	
ΜΟΤΟΡ ΟΪΛ (ΚΟ)				Μάρτιος 2021	11.50	11.50	11.33	11.33	11.33	---	---	---	13.45	---	34	89	2,662
11.48	11.29	11.29	-0.62%	Ιούνιος 2021	---	---	---	---	11.43	---	---	---	12.02	---	---	---	170
				Σεπτέμβριος 2021	---	---	---	---	11.49	---	---	---	---	---	---	---	---
				Δεκέμβριος 2021	---	---	---	---	11.55	---	---	---	---	---	---	---	---

Σημειώσεις Παραγώγων

Τις τιμές εκκαθάρισης και τις τελικές ανοικτές θέσεις μπορείτε να τις ανακτήσετε στο ακόλουθο path <http://www.helex.gr/el/web/guest/statistics-end-of-day-derivatives>

Υποκείμενη Αγορά				Αγορά Παραγώγων													
Ανωτ Τιμή	Κατωτ Τιμή	Τιμή κλεισ.	Μεταβ.	Μήνας Παράδοσης	Άνοιγμα	Ανωτ Τιμή	Κατωτ Τιμή	Τελ Τιμή	Τιμή κλεισ.	Τελευταία ζήτηση	Τελευταία προσφορά	Τιμή Εκκαθάρισης*	Υψηλό ζωής	Χαμηλό ζωής	Πράξεις	Όγκος	Ανοικτές θέσεις
(Μέγεθος Συμβολαίου: 100 Χρεόγραφα, Φυσική Παράδοση)																	
ΜΥΤΙΛΗΝΑΙΟΣ (ΚΟ)				Μάρτιος 2021	12.68	12.68	12.35	12.35	12.35	---	---	---	13.27	---	103	483	6,393
12.72	12.36	12.36	-1.91%	Ιούνιος 2021	---	---	---	---	12.68	---	---	---	13.48	---	---	---	3
				Σεπτέμβριος 2021	---	---	---	---	12.74	---	---	---	---	---	---	---	---
				Δεκέμβριος 2021	---	---	---	---	12.81	---	---	---	---	---	---	---	---
(Μέγεθος Συμβολαίου: 100 Χρεόγραφα, Φυσική Παράδοση)																	
ΟΛΠ (ΚΟ)				Μάρτιος 2021	---	---	---	---	19.25	---	---	---	20.10	---	---	---	332
19.28	18.96	19	-1.15%	Ιούνιος 2021	---	---	---	---	19.34	---	---	---	---	---	---	---	---
				Σεπτέμβριος 2021	---	---	---	---	19.44	---	---	---	---	---	---	---	---
				Δεκέμβριος 2021	---	---	---	---	19.54	---	---	---	---	---	---	---	---
(Μέγεθος Συμβολαίου: 100 Χρεόγραφα, Φυσική Παράδοση)																	
ΟΠΑΠ (ΚΟ)				Μάρτιος 2021	10.59	10.59	10.16	10.34	10.34	---	---	---	11.30	---	36	122	2,078
10.62	10.16	10.34	-0.77%	Ιούνιος 2021	10.69	10.69	10.29	10.39	10.39	---	---	---	10.83	---	4	13	104
				Σεπτέμβριος 2021	---	---	---	---	10.54	---	---	---	---	---	---	---	---
				Δεκέμβριος 2021	---	---	---	---	10.59	---	---	---	---	---	---	---	---
(Μέγεθος Συμβολαίου: 100 Χρεόγραφα, Φυσική Παράδοση)																	
ΟΤΕ (ΚΟ)				Μάρτιος 2021	12.40	12.48	12.15	12.16	12.16	---	---	---	14.34	---	96	426	7,769
12.44	12.12	12.12	-0.66%	Ιούνιος 2021	---	---	---	---	12.28	---	---	---	12.72	---	---	---	233
				Σεπτέμβριος 2021	---	---	---	---	12.34	---	---	---	---	---	---	---	---
				Δεκέμβριος 2021	---	---	---	---	12.40	---	---	---	---	---	---	---	---
(Μέγεθος Συμβολαίου: 100 Χρεόγραφα, Φυσική Παράδοση)																	
ΠΕΙΡΑΙΩΣ FINANCIAL HOLD (ΚΟ)				Μάρτιος 2021	0.780	0.783	0.737	0.741	0.741	---	---	---	1.36	---	177	3,426	60,204
0.782	0.7412	0.746	-3.07%	Ιούνιος 2021	0.746	0.755	0.740	0.740	0.740	---	---	---	0.900	---	7	54	1,913
				Σεπτέμβριος 2021	---	---	---	---	0.778	---	---	---	---	---	---	---	---
				Δεκέμβριος 2021	---	---	---	---	0.782	---	---	---	---	---	---	---	---
(Μέγεθος Συμβολαίου: 100 Χρεόγραφα, Φυσική Παράδοση)																	
ΤΕΡΝΑ ΕΝΕΡΓΕΙΑΚΗ (ΚΟ)				Μάρτιος 2021	12.55	12.62	12.20	12.24	12.24	---	---	---	14.75	---	61	208	1,096
12.86	12.16	12.2	-3.94%	Ιούνιος 2021	---	---	---	---	12.78	---	---	---	---	---	---	---	---
				Σεπτέμβριος 2021	---	---	---	---	12.85	---	---	---	---	---	---	---	---
				Δεκέμβριος 2021	---	---	---	---	12.91	---	---	---	---	---	---	---	---

Σημειώσεις Παραγώγων

Τις τιμές εκκαθάρισης και τις τελικές ανοικτές θέσεις μπορείτε να τις ανακτήσετε στο ακόλουθο path <http://www.helex.gr/el/web/guest/statistics-end-of-day-derivatives>

FTSE/X.A. Large Cap

(Μονάδα Διαπραγμάτευσης: 1 Μονάδα Δείκτη x 2€ - Τρόπος Εξάσκησης: Ευρωπαϊκός, Χρηματικός Διακανονισμός)

Τιμή Εξάσκησης	Δικαιώματα Αγοράς														Δικαιώματα Πώλησης																		
	Μάρτιος 2021							Απρίλιος 2021							Λοιποί Μήνες		Μάρτιος 2021							Απρίλιος 2021							Λοιποί Μήνες		Τιμή Εξάσκησης
	Άνοιγμα	Ανιτ Τιμή	Κατωτ Τιμή	Τελ Τιμή	Τιμή κλεισ.	Όγκος	Ανοικτές θέσεις	Άνοιγμα	Ανιτ Τιμή	Κατωτ Τιμή	Τελ Τιμή	Τιμή κλεισ.	Όγκος	Ανοικτές θέσεις	Όγκος	Ανοικτές θέσεις	Άνοιγμα	Ανιτ Τιμή	Κατωτ Τιμή	Τελ Τιμή	Τιμή κλεισ.	Όγκος	Ανοικτές θέσεις	Άνοιγμα	Ανιτ Τιμή	Κατωτ Τιμή	Τελ Τιμή	Τιμή κλεισ.	Όγκος	Ανοικτές θέσεις	Όγκος	Ανοικτές θέσεις	
1,100	0.00	0.00	0.00	-	757.00	-	-	-	-	-	-	-	-	-	-	-	0.00	0.00	0.00	-	0.01	-	-	-	-	-	-	-	-	-	-	1,100	
1,125	0.00	0.00	0.00	-	732.00	-	-	-	-	-	-	-	-	-	-	-	0.00	0.00	0.00	-	0.01	-	-	-	-	-	-	-	-	-	-	1,125	
1,150	0.00	0.00	0.00	-	707.00	-	-	-	-	-	-	-	-	-	-	-	0.00	0.00	0.00	-	0.01	-	-	-	-	-	-	-	-	-	-	1,150	
1,175	0.00	0.00	0.00	-	682.00	-	-	-	-	-	-	-	-	-	-	-	0.00	0.00	0.00	-	0.01	-	-	-	-	-	-	-	-	-	-	1,175	
1,200	0.00	0.00	0.00	-	657.00	-	-	-	-	-	-	-	-	-	-	-	0.00	0.00	0.00	-	0.01	-	-	-	-	-	-	-	-	-	-	1,200	
1,225	0.00	0.00	0.00	-	632.00	-	-	-	-	-	-	-	-	-	-	-	0.00	0.00	0.00	-	0.01	-	-	-	-	-	-	-	-	-	-	1,225	
1,250	0.00	0.00	0.00	-	607.00	-	-	-	-	-	-	-	-	-	-	-	0.00	0.00	0.00	-	0.01	-	-	-	-	-	-	-	-	-	-	1,250	
1,275	0.00	0.00	0.00	-	582.00	-	-	-	-	-	-	-	-	-	-	-	0.00	0.00	0.00	-	0.01	-	-	-	-	-	-	-	-	-	-	1,275	
1,300	0.00	0.00	0.00	-	557.00	-	-	-	-	-	-	-	-	-	-	-	0.00	0.00	0.00	-	0.01	-	-	-	-	-	-	-	-	-	-	1,300	
1,325	0.00	0.00	0.00	-	533.00	-	-	-	-	-	-	-	-	-	-	-	0.00	0.00	0.00	-	0.01	-	-	-	-	-	-	-	-	-	-	1,325	
1,350	0.00	0.00	0.00	-	508.00	-	-	-	-	-	-	-	-	-	-	-	0.00	0.00	0.00	-	0.01	-	-	-	-	-	-	-	-	-	-	1,350	
1,375	0.00	0.00	0.00	-	483.00	-	-	-	-	-	-	-	-	-	-	-	0.00	0.00	0.00	-	0.01	-	-	-	-	-	-	-	-	-	-	1,375	
1,400	0.00	0.00	0.00	-	458.00	-	-	-	-	-	-	-	-	-	-	-	0.00	0.00	0.00	-	0.01	-	-	-	-	-	-	-	-	-	-	1,400	
1,425	0.00	0.00	0.00	-	433.00	-	-	-	-	-	-	-	-	-	-	-	0.00	0.00	0.00	-	0.01	-	-	-	-	-	-	-	-	-	-	1,425	
1,450	0.00	0.00	0.00	-	408.00	-	-	-	-	-	-	-	-	-	-	-	0.00	0.00	0.00	-	0.02	-	-	-	-	-	-	-	-	-	-	1,450	
1,475	0.00	0.00	0.00	-	383.00	-	-	-	-	-	-	-	-	-	-	-	0.00	0.00	0.00	-	0.01	-	-	-	-	-	-	-	-	-	-	1,475	
1,500	0.00	0.00	0.00	-	358.00	-	-	-	-	-	-	-	-	-	-	-	0.00	0.00	0.00	-	0.01	-	-	-	-	-	-	-	-	-	-	1,500	
1,525	0.00	0.00	0.00	-	333.00	-	-	-	-	-	-	-	-	-	-	-	0.00	0.00	0.00	-	0.03	-	-	-	-	-	-	-	-	-	-	1,525	
1,550	0.00	0.00	0.00	-	308.00	-	-	-	-	-	-	-	-	-	-	-	0.00	0.00	0.00	-	0.07	-	-	-	-	-	-	-	-	-	-	1,550	
1,575	0.00	0.00	0.00	-	283.00	-	-	-	-	-	-	-	-	-	-	-	0.00	0.00	0.00	-	0.17	-	-	-	-	-	-	-	-	-	-	1,575	
1,600	0.00	0.00	0.00	-	258.00	-	-	-	-	-	-	-	-	-	-	-	0.00	0.00	0.00	-	0.36	-	-	-	-	-	-	-	-	-	-	1,600	
1,625	0.00	0.00	0.00	-	234.00	-	-	-	-	-	-	-	-	-	-	-	0.00	0.00	0.00	-	0.72	-	-	-	-	-	-	-	-	-	-	1,625	
1,650	0.00	0.00	0.00	-	209.00	-	-	0.00	0.00	0.00	-	212.00	-	-	-	-	0.00	0.00	0.00	-	1.40	-	1	0.00	0.00	0.00	-	8.00	-	-	-	1,650	
1,675	0.00	0.00	0.00	-	185.00	-	-	0.00	0.00	0.00	-	190.00	-	-	-	-	0.00	0.00	0.00	-	2.50	-	-	0.00	0.00	0.00	-	11.25	-	-	-	1,675	
1,700	0.00	0.00	0.00	-	162.00	-	-	0.00	0.00	0.00	-	169.00	-	-	-	-	0.00	0.00	0.00	-	4.20	-	1	0.00	0.00	0.00	-	15.25	-	-	-	1,700	
1,725	0.00	0.00	0.00	-	140.00	-	1	0.00	0.00	0.00	-	149.00	-	-	-	-	0.00	0.00	0.00	-	6.90	-	70	0.00	0.00	0.00	-	20.50	-	-	-	1,725	
1,750	0.00	0.00	0.00	-	119.00	-	20	0.00	0.00	0.00	-	131.00	-	-	-	-	0.00	0.00	0.00	-	10.75	-	20	0.00	0.00	0.00	-	26.75	-	-	-	1,750	
1,775	0.00	0.00	0.00	-	99.00	-	-	0.00	0.00	0.00	-	114.00	-	-	-	-	0.00	0.00	0.00	-	16.00	-	45	0.00	0.00	0.00	-	34.50	-	-	-	1,775	
1,800	0.00	0.00	0.00	-	81.50	-	21	0.00	0.00	0.00	-	97.50	-	-	-	32.50	0.00	32.50	32.50	32.50	32.50	4	20	55.50	55.50	55.50	55.50	55.50	20	-	-	1,800	
1,825	0.00	0.00	0.00	-	65.50	-	41	0.00	0.00	0.00	-	83.00	-	-	-	0.00	0.00	0.00	-	32.25	-	61	0.00	0.00	0.00	-	54.00	-	-	-	1,825		
1,850	50.50	50.50	50.50	50.50	50.50	1	70	56.00	56.00	56.00	56.00	56.00	20	-	-	0.00	50.50	0.00	-	43.25	-	20	0.00	0.00	0.00	-	66.00	-	-	-	1,850		
1,875	33.00	33.00	33.00	33.00	33.00	20	60	47.00	47.00	47.00	47.00	47.00	20	40	-	0.00	33.00	0.00	-	56.50	-	40	0.00	0.00	0.00	-	79.50	-	-	-	1,875		
1,900	0.00	0.00	0.00	-	30.00	-	54	0.00	0.00	0.00	-	48.50	-	1	-	0.00	0.00	0.00	-	71.50	-	20	0.00	0.00	0.00	-	94.00	-	-	-	1,900		
1,925	0.00	0.00	0.00	-	22.00	-	100	30.00	30.00	30.00	30.00	30.00	15	-	-	98.00	0.00	98.00	98.00	98.00	10	20	0.00	0.00	0.00	-	110.00	-	-	-	1,925		
1,950	0.00	0.00	0.00	-	15.75	-	20	0.00	0.00	0.00	-	32.25	-	-	-	0.00	0.00	0.00	-	107.00	-	20	0.00	0.00	0.00	-	128.00	-	-	-	1,950		
1,975	0.00	0.00	0.00	-	11.25	-	-	0.00	0.00	0.00	-	26.00	-	-	-	0.00	0.00	0.00	-	128.00	-	-	0.00	0.00	0.00	-	146.00	-	-	-	1,975		

FTSE/X.A. Large Cap

(Μονάδα Διαπραγμάτευσης: 1 Μονάδα Δείκτη x 2€ - Τρόπος Εξάσκησης: Ευρωπαϊκός, Χρηματικός Διακανονισμός)

Τιμή Εξάσκησης	Δικαιώματα Αγοράς														Δικαιώματα Πώλησης																			
	Μάρτιος 2021							Απρίλιος 2021							Λοιποί Μήνες		Μάρτιος 2021							Απρίλιος 2021							Λοιποί Μήνες		Τιμή Εξάσκησης	
	Άνοιγμα	Ανιψ. Τιμή	Κατωτ. Τιμή	Τελ. Τιμή	Τιμή κλεισ.	Όγκος	Ανοικτές θέσεις	Άνοιγμα	Ανιψ. Τιμή	Κατωτ. Τιμή	Τελ. Τιμή	Τιμή κλεισ.	Όγκος	Ανοικτές θέσεις	Όγκος	Ανοικτές θέσεις	Άνοιγμα	Ανιψ. Τιμή	Κατωτ. Τιμή	Τελ. Τιμή	Τιμή κλεισ.	Όγκος	Ανοικτές θέσεις	Άνοιγμα	Ανιψ. Τιμή	Κατωτ. Τιμή	Τελ. Τιμή	Τιμή κλεισ.	Όγκος	Ανοικτές θέσεις	Όγκος	Ανοικτές θέσεις		
2,000	0.00	0.00	0.00	-	7.70	-	5	0.00	0.00	0.00	-	20.75	-	-			0.00	0.00	0.00	-	149.00	-	-	0.00	0.00	0.00	-	166.00	-	-				2,000
2,050	0.00	0.00	0.00	-	3.40	-	-	0.00	0.00	0.00	-	12.75	-	-			0.00	0.00	0.00	-	195.00	-	-	0.00	0.00	0.00	-	208.00	-	-			2,050	
2,100	0.00	0.00	0.00	-	1.40	-	-	0.00	0.00	0.00	-	7.50	-	-			0.00	0.00	0.00	-	243.00	-	-	0.00	0.00	0.00	-	253.00	-	-			2,100	
2,150	0.00	0.00	0.00	-	0.50	-	-	-	-	-	-	-	-	-			0.00	0.00	0.00	-	292.00	-	-	-	-	-	-	-	-	-	-			2,150
2,200	0.00	0.00	0.00	-	0.17	-	-	-	-	-	-	-	-	-			0.00	0.00	0.00	-	341.00	-	-	-	-	-	-	-	-	-	-			2,200
Σύνολο:							21		392					55		41					14		338					20		0		0	0	
Αριθμός Πράξεων:							2							3		0					2							1			0			

ALPHA BANK (KO)

(Μέγεθος Συμβολαίου: 100 Χρέδγραμμα, Τρόπος Εξάσκησης: Αμερικάνικος, Φυσική Παράδοση)

Τιμή Εξάσκησης	Δικαιώματα Αγοράς												Δικαιώματα Πώλησης												Τιμή Εξάσκησης																		
	Μάρτιος 2021						Απρίλιος 2021						Λοιποί Μήνες						Μάρτιος 2021							Απρίλιος 2021						Λοιποί Μήνες											
	Άνοιγμα	Ανιγν. Τιμή	Καπιτ. Τιμή	Τελ. Τιμή	Τιμή κλεισ.	Όγκος	Άνοιγμα	Ανιγν. Τιμή	Καπιτ. Τιμή	Τελ. Τιμή	Τιμή κλεισ.	Όγκος	Άνοιγμα	Ανιγν. Τιμή	Καπιτ. Τιμή	Τελ. Τιμή	Τιμή κλεισ.	Όγκος	Άνοιγμα	Ανιγν. Τιμή	Καπιτ. Τιμή	Τελ. Τιμή	Τιμή κλεισ.	Όγκος		Άνοιγμα	Ανιγν. Τιμή	Καπιτ. Τιμή	Τελ. Τιμή	Τιμή κλεισ.	Όγκος	Άνοιγμα	Ανιγν. Τιμή	Καπιτ. Τιμή	Τελ. Τιμή	Τιμή κλεισ.	Όγκος						
0.150	0.000	0.000	0.000	0.650	-	-													0.000	0.000	0.000	0.001	-	-													0.002						
0.200	0.000	0.000	0.000	0.600	-	-													0.000	0.000	0.000	0.001	-	-													0.002						
0.250	0.000	0.000	0.000	0.550	-	-													0.000	0.000	0.000	0.004	-	-													0.003						
0.300	0.000	0.000	0.000	0.500	-	-													0.000	0.000	0.000	0.001	-	-													0.003						
0.350	0.000	0.000	0.000	0.450	-	-													0.000	0.000	0.000	0.001	-	-													0.004						
0.400	0.000	0.000	0.000	0.401	-	-													0.000	0.000	0.000	0.002	-	-													0.004						
0.450	0.000	0.000	0.000	0.351	-	-	0.000	0.000	0.000	0.352	-	-							0.000	0.000	0.000	0.001	-	-	0.000	0.000	0.000	0.002	-	-							0.005						
0.500	0.000	0.000	0.000	0.301	-	-	0.000	0.000	0.000	0.303	-	-							0.000	0.000	0.000	0.001	-	-	0.000	0.000	0.000	0.002	-	-							0.005						
0.550	0.000	0.000	0.000	0.252	-	-	0.000	0.000	0.000	0.256	-	-							0.000	0.000	0.000	0.001	-	-	0.000	0.000	0.000	0.005	-	-							0.006						
0.600	0.000	0.000	0.000	0.204	-	-	0.000	0.000	0.000	0.212	-	-							0.000	0.000	0.000	0.003	-	-	0.000	0.000	0.000	0.010	-	-							0.006						
0.650	0.000	0.000	0.000	0.159	-	-	0.000	0.000	0.000	0.171	-	-							0.000	0.000	0.000	0.008	-	-	0.000	0.000	0.000	0.019	-	-							0.007						
0.700	0.000	0.000	0.000	0.119	-	-	0.000	0.000	0.000	0.136	-	-							0.000	0.000	0.000	0.018	-	-	0.000	0.000	0.000	0.034	-	-							0.007						
0.750	0.000	0.000	0.000	0.085	-	1	0.000	0.000	0.000	0.105	-	-							0.000	0.000	0.000	0.034	-	-	0.000	0.000	0.000	0.053	-	-							0.008						
0.800	0.070	0.070	0.070	0.070	0.070	30	5	0.000	0.000	0.000	0.079	-	-						0.000	0.000	0.000	0.057	-	-	0.000	0.000	0.000	0.077	-	-							0.008						
0.850	0.000	0.000	0.000	0.038	-	-	0.000	0.000	0.000	0.060	-	-							0.000	0.000	0.000	0.087	-	-	0.000	0.000	0.000	0.107	-	-							0.009						
0.900	0.000	0.000	0.000	0.024	-	-	0.000	0.000	0.000	0.044	-	-							0.000	0.000	0.000	0.123	-	-	0.000	0.000	0.000	0.142	-	-							0.009						
0.950	0.000	0.000	0.000	0.015	-	-	0.000	0.000	0.000	0.032	-	-							0.000	0.000	0.000	0.164	-	-	0.000	0.000	0.000	0.180	-	-							0.010						
1.000	0.000	0.000	0.000	0.009	-	-	0.000	0.000	0.000	0.023	-	-							0.000	0.000	0.000	0.208	-	-	0.000	0.000	0.000	0.220	-	-							0.010						
1.100	0.000	0.000	0.000	0.003	-	-	0.000	0.000	0.000	0.011	-	-							0.000	0.000	0.000	0.302	-	-	0.000	0.000	0.000	0.309	-	-							0.011						
1.200	0.000	0.000	0.000	0.001	-	-	0.000	0.000	0.000	0.005	-	-							0.000	0.000	0.000	0.400	-	-	0.000	0.000	0.000	0.403	-	-							0.012						
1.300	0.000	0.000	0.000	0.001	-	-	0.000	0.000	0.000	0.002	-	-							0.000	0.000	0.000	0.500	-	-	0.000	0.000	0.000	0.501	-	-							0.013						
1.400	0.000	0.000	0.000	0.001	-	-													0.000	0.000	0.000	0.600	-	-												0.014							
1.500	0.000	0.000	0.000	0.001	-	-													0.000	0.000	0.000	0.700	-	-												0.015							
Σύνολα:						30	6					0	0	0	0								30	0												0	0	0	0				
Αριθμός Πράξεων:																																						1	0	0	0.00	0	0

ΔΕΗ (ΚΟ)

(Μέγεθος Συμβολαίου: 100 Χρέδγραφα, Τρόπος Εξάσκησης: Αμερικάνικος, Φυσική Παράδοση)

Τιμή Εξάσκησης	Δικαιώματα Αγοράς													Δικαιώματα Πώλησης																
	Μάρτιος 2021				Απρίλιος 2021				Λοιποί Μήνες					Μάρτιος 2021				Απρίλιος 2021				Λοιποί Μήνες								
	Άνοιγμα	Ανιπ Τιμή	Καπιτ Τιμή	Τελ Τιμή	Τιμή κλεισ.	Όγκος	Ανοικτές θέσεις	Άνοιγμα	Ανιπ Τιμή	Καπιτ Τιμή	Τελ Τιμή	Τιμή κλεισ.	Όγκος	Ανοικτές θέσεις	Όγκος	Ανοικτές θέσεις	Άνοιγμα	Ανιπ Τιμή	Καπιτ Τιμή	Τελ Τιμή	Τιμή κλεισ.	Όγκος	Ανοικτές θέσεις	Όγκος	Ανοικτές θέσεις	Όγκος	Ανοικτές θέσεις	Τιμή Εξάσκησης		
1.400	0.000	0.000	0.000		7.90	-	-									0.000	0.000	0.000		0.001	-	-							0.014	
1.500	0.000	0.000	0.000		7.80	-	-									0.000	0.000	0.000		0.002	-	-							0.015	
1.600	0.000	0.000	0.000		7.70	-	-									0.000	0.000	0.000		0.001	-	-							0.016	
1.700	0.000	0.000	0.000		7.60	-	-									0.000	0.000	0.000		0.001	-	-							0.017	
1.800	0.000	0.000	0.000		7.50	-	-									0.000	0.000	0.000		0.001	-	-							0.018	
1.900	0.000	0.000	0.000		7.40	-	-									0.000	0.000	0.000		0.001	-	-							0.019	
2.000	0.000	0.000	0.000		7.30	-	-									0.000	0.000	0.000		0.001	-	-							0.020	
2.200	0.000	0.000	0.000		7.10	-	-									0.000	0.000	0.000		0.001	-	-							0.022	
2.400	0.000	0.000	0.000		6.90	-	-									0.000	0.000	0.000		0.001	-	-							0.024	
2.600	0.000	0.000	0.000		6.70	-	-									0.000	0.000	0.000		0.001	-	-							0.026	
2.800	0.000	0.000	0.000		6.50	-	-									0.000	0.000	0.000		0.001	-	-							0.028	
3.000	0.000	0.000	0.000		6.30	-	-									0.000	0.000	0.000		0.002	-	-							0.030	
3.200	0.000	0.000	0.000		6.10	-	-									0.000	0.000	0.000		0.001	-	-							0.032	
3.400	0.000	0.000	0.000		5.90	-	-									0.000	0.000	0.000		0.001	-	-							0.034	
3.600	0.000	0.000	0.000		5.70	-	-									0.000	0.000	0.000		0.001	-	-							0.036	
3.800	0.000	0.000	0.000		5.51	-	-									0.000	0.000	0.000		0.001	-	-							0.038	
4.000	0.000	0.000	0.000		5.31	-	-									0.000	0.000	0.000		0.001	-	-							0.040	
4.400	0.000	0.000	0.000		4.91	-	-									0.000	0.000	0.000		0.001	-	-							0.044	
4.800	0.000	0.000	0.000		4.51	-	-	0.000	0.000	0.000		4.51	-	-		0.000	0.000	0.000		0.001	-	-	0.000	0.000	0.000		0.001	-	-	0.048
5.200	0.000	0.000	0.000		4.11	-	-	0.000	0.000	0.000		4.12	-	-		0.000	0.000	0.000		0.001	-	-	0.000	0.000	0.000		0.001	-	-	0.052
5.600	0.000	0.000	0.000		3.71	-	-	0.000	0.000	0.000		3.72	-	-		0.000	0.000	0.000		0.001	-	-	0.000	0.000	0.000		0.001	-	-	0.056
6.000	0.000	0.000	0.000		3.31	-	-	0.000	0.000	0.000		3.32	-	-		0.000	0.000	0.000		0.001	-	-	0.000	0.000	0.000		0.001	-	-	0.060
6.400	0.000	0.000	0.000		2.91	-	2	0.000	0.000	0.000		2.92	-	-		0.000	0.000	0.000		0.001	-	3	0.000	0.000	0.000		0.003	-	-	0.064
6.800	0.000	0.000	0.000		2.51	-	-	0.000	0.000	0.000		2.53	-	-		0.000	0.000	0.000		0.001	-	5	0.000	0.000	0.000		0.008	-	-	0.068
7.200	0.000	0.000	0.000		2.11	-	11	0.000	0.000	0.000		2.14	-	-		0.000	0.000	0.000		0.001	-	-	0.000	0.000	0.000		0.023	-	-	0.072
7.600	0.000	0.000	0.000		1.72	-	70	0.000	0.000	0.000		1.78	-	-		0.000	0.000	0.000		0.007	-	11	0.000	0.000	0.000		0.054	-	-	0.076
8.000	1.00	1.00	1.00	1.00	1.00	5	22	0.000	0.000	0.000		1.43	-	-		0.000	0.000	0.000		0.026	-	-	0.000	0.000	0.000		0.110	-	-	0.080
8.400	0.000	0.000	0.000		0.986	-	54	0.000	0.000	0.000		1.12	-	-		0.000	0.000	0.000		0.075	-	-	0.000	0.000	0.000		0.199	-	-	0.084
8.800	0.000	0.000	0.000		0.679	-	58	0.000	0.000	0.000		0.854	-	-		0.000	0.000	0.000		0.167	-	-	0.000	0.000	0.000		0.329	-	-	0.088
9.200	0.000	0.000	0.000		0.437	-	23	0.441	0.441	0.441	0.441	0.441	2	5		0.000	0.000	0.000		0.325	-	-	0.000	0.000	0.000		0.505	-	-	0.092
9.600	0.000	0.000	0.000		0.258	-	5	0.000	0.000	0.000		0.451	-	3		0.000	0.000	0.000		0.546	-	-	0.000	0.000	0.000		0.725	-	-	0.096
10.000	0.000	0.000	0.000		0.143	-	-	0.152	0.152	0.152	0.152	0.152	5	-		0.000	0.000	0.000		0.831	-	-	0.000	0.000	0.000		0.988	-	-	0.100
11.000	0.000	0.000	0.000		0.022	-	-	0.000	0.000	0.000		0.109	-	-		0.000	0.000	0.000		1.71	-	-	0.000	0.000	0.000		1.79	-	-	0.110
12.000	0.000	0.000	0.000		0.002	-	-	0.000	0.000	0.000		0.032	-	-		0.000	0.000	0.000		2.70	-	-	0.000	0.000	0.000		2.71	-	-	0.120
13.000	0.000	0.000	0.000		0.001	-	-	0.000	0.000	0.000		0.009	-	-		0.000	0.000	0.000		3.70	-	-	0.000	0.000	0.000		3.70	-	-	0.130

ΔΕΗ (ΚΟ)

(Μέγεθος Συμβολαίου: 100 Χρέδγραμμα, Τρόπος Εξάσκησης: Αμερικάνικος, Φυσική Παράδοση)

Τιμή Εξάσκησης	Δικαιώματα Αγοράς														Δικαιώματα Πώλησης																
	Μάρτιος 2021				Απρίλιος 2021				Λοιποί Μήνες		Μάρτιος 2021				Απρίλιος 2021				Λοιποί Μήνες		Τιμή Εξάσκησης										
	Άνοιγμα	Ανιψ. Τιμή	Κατωτ. Τιμή	Τελ. Τιμή	Τιμή κλεισ.	Όγκος	Άνοιγ. θέσεις	Άνοιγμα	Ανιψ. Τιμή	Κατωτ. Τιμή	Τελ. Τιμή	Τιμή κλεισ.	Όγκος	Άνοιγ. θέσεις	Όγκος	Άνοιγ. θέσεις	Άνοιγμα	Ανιψ. Τιμή	Κατωτ. Τιμή	Τελ. Τιμή		Τιμή κλεισ.	Όγκος	Άνοιγ. θέσεις	Όγκος	Άνοιγ. θέσεις					
Σύνολα:						5	245						7	8	0	0								5	19				0	0	0
Αριθμός Πράξεων:						1							2		0								0.00					0		0	

ΕΘΝΙΚΗ ΤΡΑΠΕΖΑ (ΚΟ)

(Μέγεθος Συμβολαίου: 100 Χρεόγραφα, Τρόπος Εξάσκησης: Αμερικάνικος, Φυσική Παράδοση)

Τιμή Εξάσκησης	Δικαιώματα Αγοράς														Δικαιώματα Πώλησης															
	Μάρτιος 2021						Απρίλιος 2021						Λοιποί Μήνες		Μάρτιος 2021						Απρίλιος 2021						Λοιποί Μήνες		Τιμή Εξάσκησης	
	Άνοιγμα	Ανιψ. Τιμή	Κατωτ. Τιμή	Τελ. Τιμή	Τιμή κλεισ.	Όγκος	Άνοιγμα	Ανιψ. Τιμή	Κατωτ. Τιμή	Τελ. Τιμή	Τιμή κλεισ.	Όγκος	Άνοιγτες θέσεις	Όγκος	Άνοιγτες θέσεις	Άνοιγμα	Ανιψ. Τιμή	Κατωτ. Τιμή	Τελ. Τιμή	Τιμή κλεισ.	Όγκος	Άνοιγτες θέσεις	Άνοιγμα	Ανιψ. Τιμή	Κατωτ. Τιμή	Τελ. Τιμή	Τιμή κλεισ.	Όγκος		Άνοιγτες θέσεις
0.600	0.000	0.000	0.000	1.46	-	-										0.000	0.000	0.000	0.001	-	-									
0.650	0.000	0.000	0.000	1.41	-	-										0.000	0.000	0.000	0.001	-	-									0.007
0.700	0.000	0.000	0.000	1.36	-	-										0.000	0.000	0.000	0.001	-	-									0.007
0.750	0.000	0.000	0.000	1.31	-	-										0.000	0.000	0.000	0.001	-	-									0.008
0.800	0.000	0.000	0.000	1.26	-	-										0.000	0.000	0.000	0.001	-	-									0.008
0.850	0.000	0.000	0.000	1.21	-	-										0.000	0.000	0.000	0.001	-	-									0.009
0.900	0.000	0.000	0.000	1.16	-	-										0.000	0.000	0.000	0.001	-	-									0.009
0.950	0.000	0.000	0.000	1.11	-	-										0.000	0.000	0.000	0.001	-	-									0.010
1.000	0.000	0.000	0.000	1.06	-	-										0.000	0.000	0.000	0.001	-	-									0.010
1.100	0.000	0.000	0.000	0.962	-	-										0.000	0.000	0.000	0.001	-	-									0.011
1.200	0.000	0.000	0.000	0.862	-	-										0.000	0.000	0.000	0.001	-	-									0.012
1.300	0.000	0.000	0.000	0.762	-	-	0.000	0.000	0.000	0.770	-	-				0.000	0.000	0.000	0.001	-	-	0.000	0.000	0.000	0.006	-	-			0.013
1.400	0.000	0.000	0.000	0.663	-	-	0.000	0.000	0.000	0.677	-	-				0.000	0.000	0.000	0.001	-	-	0.000	0.000	0.000	0.013	-	-			0.014
1.500	0.000	0.000	0.000	0.565	-	-	0.000	0.000	0.000	0.588	-	-				0.000	0.000	0.000	0.003	-	-	0.000	0.000	0.000	0.024	-	-			0.015
1.600	0.000	0.000	0.000	0.470	-	-	0.000	0.000	0.000	0.506	-	-				0.000	0.000	0.000	0.008	-	-	0.000	0.000	0.000	0.041	-	-			0.016
1.700	0.000	0.000	0.000	0.381	-	-	0.000	0.000	0.000	0.429	-	-				0.000	0.000	0.000	0.018	-	-	0.000	0.000	0.000	0.064	-	-			0.017
1.800	0.000	0.000	0.000	0.299	-	-	0.000	0.000	0.000	0.359	-	-				0.000	0.000	0.000	0.037	-	-	0.000	0.000	0.000	0.094	-	-			0.018
1.900	0.000	0.000	0.000	0.228	-	-	0.000	0.000	0.000	0.298	-	-				0.000	0.000	0.000	0.066	-	-	0.000	0.000	0.000	0.132	-	-			0.019
2.000	0.000	0.000	0.000	0.168	-	21	0.000	0.000	0.000	0.245	-	-				0.000	0.000	0.000	0.106	-	500	0.000	0.000	0.000	0.180	-	-			0.020
2.200	0.000	0.000	0.000	0.083	-	2	0.000	0.000	0.000	0.160	-	-				0.000	0.000	0.000	0.221	-	-	0.000	0.000	0.000	0.294	-	-			0.022
2.400	0.000	0.000	0.000	0.036	-	-	0.000	0.000	0.000	0.100	-	-				0.000	0.000	0.000	0.374	-	-	0.000	0.000	0.000	0.434	-	-			0.024
2.600	0.000	0.000	0.000	0.014	-	-	0.000	0.000	0.000	0.062	-	-				0.000	0.000	0.000	0.551	-	-	0.000	0.000	0.000	0.596	-	-			0.026
2.800	0.000	0.000	0.000	0.005	-	-	0.000	0.000	0.000	0.037	-	-				0.000	0.000	0.000	0.743	-	-	0.000	0.000	0.000	0.771	-	-			0.028
3.000	0.000	0.000	0.000	0.002	-	-	0.000	0.000	0.000	0.021	-	-				0.000	0.000	0.000	0.940	-	-	0.000	0.000	0.000	0.956	-	-			0.030
3.200	0.000	0.000	0.000	0.001	-	-	0.000	0.000	0.000	0.012	-	-				0.000	0.000	0.000	1.14	-	-	0.000	0.000	0.000	1.15	-	-			0.032
Σύνολα:					0	23					0	0	0	0					0	500					0	0	0	0		
Αριθμός Πράξεων:					0						0		0						0.00						0		0			

ΟΠΑΠ (ΚΟ)

(Μέγεθος Συμβολαίου: 100 Χρέδγραφα, Τρόπος Εξάσκησης: Αμερικάνικος, Φυσική Παράδοση)

Τιμή Εξάσκησης	Δικαιώματα Αγοράς													Δικαιώματα Πώλησης																				
	Μάρτιος 2021					Απρίλιος 2021					Λοιποί Μήνες			Μάρτιος 2021					Απρίλιος 2021					Λοιποί Μήνες			Τιμή Εξάσκησης							
	Άνοιγμα	Ανιγτ Τιμή	Καπιτ Τιμή	Τελ Τιμή	Τιμή κλεισ.	Όγκος	Άνοιγμα	Ανιγτ Τιμή	Καπιτ Τιμή	Τελ Τιμή	Τιμή κλεισ.	Όγκος	Άνοιγτ	Ανιγτ Τιμή	Καπιτ Τιμή	Τελ Τιμή	Τιμή κλεισ.	Όγκος	Άνοιγτ	Ανιγτ Τιμή	Καπιτ Τιμή	Τελ Τιμή	Τιμή κλεισ.	Όγκος	Άνοιγτ	Ανιγτ Τιμή		Καπιτ Τιμή	Τελ Τιμή	Τιμή κλεισ.	Όγκος	Άνοιγτ	Ανιγτ Τιμή	Καπιτ Τιμή
4.000	0.000	0.000	0.000	6.43	-	-					-	-				0.000	0.000	0.000	0.001	-	-				0.000	0.000		0.000	0.002	-	-			
4.400	0.000	0.000	0.000	6.03	-	-					-	-				0.000	0.000	0.000	0.001	-	-				0.000	0.000	0.000	0.001	-	-				0.044
4.800	0.000	0.000	0.000	5.63	-	-					-	-				0.000	0.000	0.000	0.001	-	-				0.000	0.000	0.000	0.001	-	-				0.048
5.200	0.000	0.000	0.000	5.23	-	-					-	-				0.000	0.000	0.000	0.001	-	-				0.000	0.000	0.000	0.001	-	-				0.052
5.600	0.000	0.000	0.000	4.83	-	-					-	-				0.000	0.000	0.000	0.001	-	-				0.000	0.000	0.000	0.001	-	-				0.056
6.000	0.000	0.000	0.000	4.43	-	-					-	-				0.000	0.000	0.000	0.001	-	-				0.000	0.000	0.000	0.001	-	-				0.060
6.400	0.000	0.000	0.000	4.03	-	-					-	-				0.000	0.000	0.000	0.001	-	-				0.000	0.000	0.000	0.001	-	-				0.064
6.800	0.000	0.000	0.000	3.63	-	-					-	-				0.000	0.000	0.000	0.001	-	-				0.000	0.000	0.000	0.001	-	-				0.068
7.200	0.000	0.000	0.000	3.23	-	-					-	-				0.000	0.000	0.000	0.001	-	-				0.000	0.000	0.000	0.001	-	-				0.072
7.600	0.000	0.000	0.000	2.83	-	-					-	-				0.000	0.000	0.000	0.001	-	-				0.000	0.000	0.000	0.001	-	-				0.076
8.000	0.000	0.000	0.000	2.43	-	-	0.000	0.000	0.000	2.45	-	-				0.000	0.000	0.000	0.001	-	-	0.000	0.000	0.000	0.011	-	-						0.080	
8.400	0.000	0.000	0.000	2.03	-	-	0.000	0.000	0.000	2.07	-	-				0.000	0.000	0.000	0.002	-	-	0.000	0.000	0.000	0.030	-	-						0.084	
8.800	0.000	0.000	0.000	1.64	-	-	0.000	0.000	0.000	1.71	-	-				0.000	0.000	0.000	0.009	-	-	0.000	0.000	0.000	0.065	-	-						0.088	
9.200	0.000	0.000	0.000	1.26	-	-	0.000	0.000	0.000	1.37	-	-				0.000	0.000	0.000	0.030	-	-	0.000	0.000	0.000	0.126	-	-						0.092	
9.600	0.000	0.000	0.000	0.916	-	5	0.000	0.000	0.000	1.07	-	-				0.000	0.000	0.000	0.083	-	15	0.000	0.000	0.000	0.221	-	-						0.096	
10.000	0.000	0.000	0.000	0.620	-	-	0.000	0.000	0.000	0.806	-	-				0.000	0.000	0.000	0.187	-	-	0.000	0.000	0.000	0.358	-	-						0.100	
11.000	0.000	0.000	0.000	0.161	-	-	0.000	0.000	0.000	0.351	-	-				0.000	0.000	0.000	0.728	-	-	0.000	0.000	0.000	0.902	-	-						0.110	
12.000	0.000	0.000	0.000	0.024	-	-	0.000	0.000	0.000	0.124	-	-				0.000	0.000	0.000	1.59	-	-	0.000	0.000	0.000	1.68	-	-						0.120	
13.000	0.000	0.000	0.000	0.002	-	-	0.000	0.000	0.000	0.037	-	-				0.000	0.000	0.000	2.58	-	-	0.000	0.000	0.000	2.60	-	-						0.130	
14.000	0.000	0.000	0.000	0.001	-	-	0.000	0.000	0.000	0.009	-	-				0.000	0.000	0.000	3.58	-	-	0.000	0.000	0.000	3.58	-	-						0.140	
15.000	0.000	0.000	0.000	0.001	-	-	0.000	0.000	0.000	0.002	-	-				0.000	0.000	0.000	4.58	-	-	0.000	0.000	0.000	4.58	-	-						0.150	
16.000	0.000	0.000	0.000	0.001	-	-	0.000	0.000	0.000	0.001	-	-				0.000	0.000	0.000	5.58	-	-	0.000	0.000	0.000	5.58	-	-						0.160	
Σύνολα:					0	5					0	0	0	0					0	15				0	0	0	0							
Αριθμός Πράξεων:					0						0		0						0.00					0		0								

ΟΤΕ (ΚΟ)

(Μέγεθος Συμβολαίου: 100 Χρεόγραφα, Τρόπος Εξάσκησης: Αμερικάνικος, Φυσική Παράδοση)

Τιμή Εξάσκησης	Δικαιώματα Αγοράς														Δικαιώματα Πώλησης																
	Μάρτιος 2021						Απρίλιος 2021						Λοιποί Μήνες		Μάρτιος 2021						Απρίλιος 2021						Λοιποί Μήνες		Τιμή Εξάσκησης		
	Άνοιγμα	Ανιγτ Τιμή	Καπιτ Τιμή	Τελ Τιμή	Τιμή κλεισ.	Όγκος	Άνοιγμα	Ανιγτ Τιμή	Καπιτ Τιμή	Τελ Τιμή	Τιμή κλεισ.	Όγκος	Άνοιγτ	Ανοικτές θέσεις	Όγκος	Ανοικτές θέσεις	Άνοιγμα	Ανιγτ Τιμή	Καπιτ Τιμή	Τελ Τιμή	Τιμή κλεισ.	Όγκος	Άνοιγτ	Ανοικτές θέσεις	Όγκος	Ανοικτές θέσεις					
8.000	0.000	0.000	0.000		4.21	-	-										0.000	0.000	0.000		0.001	-	-								0.080
8.400	0.000	0.000	0.000		3.81	-	-										0.000	0.000	0.000		0.001	-	-							0.084	
8.800	0.000	0.000	0.000		3.41	-	-	0.000	0.000	0.000		3.43	-	-			0.000	0.000	0.000		0.001	-	-	0.000	0.000	0.000		0.001	-	-	0.088
9.200	0.000	0.000	0.000		3.01	-	-	0.000	0.000	0.000		3.03	-	-			0.000	0.000	0.000		0.001	-	-	0.000	0.000	0.000		0.003	-	-	0.092
9.600	0.000	0.000	0.000		2.61	-	-	0.000	0.000	0.000		2.64	-	-			0.000	0.000	0.000		0.001	-	-	0.000	0.000	0.000		0.009	-	-	0.096
10.000	0.000	0.000	0.000		2.22	-	-	0.000	0.000	0.000		2.25	-	-			0.000	0.000	0.000		0.002	-	-	0.000	0.000	0.000		0.024	-	-	0.100
11.000	0.000	0.000	0.000		1.26	-	-	0.000	0.000	0.000		1.37	-	-			0.000	0.000	0.000		0.048	-	-	0.000	0.000	0.000		0.138	-	-	0.110
12.000	0.000	0.000	0.000		0.520	-	-	0.000	0.000	0.000		0.701	-	-			0.000	0.000	0.000		0.304	-	-	0.000	0.000	0.000		0.468	-	-	0.120
13.000	0.140	0.140	0.140	0.140	0.140	60	195	0.000	0.000	0.000		0.291	-	-			0.000	0.000	0.000		0.924	-	-	0.000	0.000	0.000		1.06	-	-	0.130
14.000	0.000	0.000	0.000		0.023	-	-	0.000	0.000	0.000		0.098	-	-			0.000	0.000	0.000		1.81	-	-	0.000	0.000	0.000		1.87	-	-	0.140
15.000	0.000	0.000	0.000		0.002	-	-	0.000	0.000	0.000		0.028	-	-			0.000	0.000	0.000		2.80	-	-	0.000	0.000	0.000		2.81	-	-	0.150
16.000	0.000	0.000	0.000		0.001	-	-	0.000	0.000	0.000		0.006	-	-			0.000	0.000	0.000		3.80	-	-	0.000	0.000	0.000		3.80	-	-	0.160
17.000	0.000	0.000	0.000		0.001	-	-	0.000	0.000	0.000		0.001	-	-			0.000	0.000	0.000		4.80	-	-	0.000	0.000	0.000		4.80	-	-	0.170
18.000	0.000	0.000	0.000		0.001	-	-	0.000	0.000	0.000		0.001	-	-			0.000	0.000	0.000		5.80	-	-	0.000	0.000	0.000		5.80	-	-	0.180
19.000	0.000	0.000	0.000		0.001	-	-						-	-			0.000	0.000	0.000		6.80	-	-							0.190	
Σύνολο:						60	195														60	0									0
Αριθμός Πράξεων:							1															0.00									0

ΠΕΙΡΑΙΩΣ FINANCIAL HOLD (ΚΟ)

(Μέγεθος Συμβολαίου: 100 Χρέεγραφα, Τρόπος Εξάσκησης: Αμερικάνικος, Φυσική Παράδοση)

Τιμή Εξάσκησης	Δικαιώματα Αγοράς													Δικαιώματα Πώλησης															
	Μάρτιος 2021				Απρίλιος 2021				Λοιποί Μήνες					Μάρτιος 2021				Απρίλιος 2021				Λοιποί Μήνες							
	Άνοιγμα	Ανιγτ Τιμή	Καπιτ Τιμή	Τελ Τιμή	Τιμή κλεισ.	Όγκος	Ανοικτές θέσεις	Άνοιγμα	Ανιγτ Τιμή	Καπιτ Τιμή	Τελ Τιμή	Τιμή κλεισ.	Όγκος	Ανοικτές θέσεις	Όγκος	Ανοικτές θέσεις	Άνοιγμα	Ανιγτ Τιμή	Καπιτ Τιμή	Τελ Τιμή	Τιμή κλεισ.	Όγκος	Ανοικτές θέσεις	Όγκος	Ανοικτές θέσεις	Όγκος	Ανοικτές θέσεις	Τιμή Εξάσκησης	
0.350	0.000	0.000	0.000	0.420	-	-										0.000	0.000	0.000	0.001	-	-								0.004
0.400	0.000	0.000	0.000	0.371	-	-										0.000	0.000	0.000	0.001	-	-								0.004
0.450	0.000	0.000	0.000	0.321	-	-	0.000	0.000	0.000		0.323	-	-			0.000	0.000	0.000	0.003	-	-	0.000	0.000	0.000	0.002	-	-		0.005
0.500	0.000	0.000	0.000	0.272	-	-	0.000	0.000	0.000		0.276	-	-			0.000	0.000	0.000	0.001	-	-	0.000	0.000	0.000	0.005	-	-		0.005
0.550	0.000	0.000	0.000	0.224	-	-	0.000	0.000	0.000		0.232	-	-			0.000	0.000	0.000	0.003	-	-	0.000	0.000	0.000	0.010	-	-		0.006
0.600	0.000	0.000	0.000	0.179	-	-	0.000	0.000	0.000		0.191	-	-			0.000	0.000	0.000	0.008	-	-	0.000	0.000	0.000	0.020	-	-		0.006
0.650	0.000	0.000	0.000	0.138	-	-	0.000	0.000	0.000		0.155	-	-			0.000	0.000	0.000	0.017	-	-	0.000	0.000	0.000	0.033	-	-		0.007
0.700	0.000	0.000	0.000	0.103	-	-	0.000	0.000	0.000		0.124	-	-			0.000	0.000	0.000	0.032	-	150	0.000	0.000	0.000	0.052	-	-		0.007
0.750	0.000	0.000	0.000	0.074	-	60	0.000	0.000	0.000		0.098	-	-			0.000	0.000	0.000	0.053	-	-	0.000	0.000	0.000	0.076	-	-		0.008
0.800	0.000	0.000	0.000	0.052	-	5	0.000	0.000	0.000		0.076	-	-			0.000	0.000	0.000	0.081	-	-	0.000	0.000	0.000	0.104	-	-		0.008
0.850	0.000	0.000	0.000	0.035	-	-	0.000	0.000	0.000		0.058	-	-			0.000	0.000	0.000	0.114	-	-	0.000	0.000	0.000	0.136	-	-		0.009
0.900	0.000	0.000	0.000	0.023	-	20	0.000	0.000	0.000		0.044	-	-			0.000	0.000	0.000	0.152	-	-	0.000	0.000	0.000	0.171	-	-		0.009
0.950	0.000	0.000	0.000	0.015	-	-	0.000	0.000	0.000		0.033	-	-			0.000	0.000	0.000	0.194	-	-	0.000	0.000	0.000	0.211	-	-		0.010
1.000	0.000	0.000	0.000	0.009	-	-	0.000	0.000	0.000		0.025	-	-			0.000	0.000	0.000	0.238	-	7	0.000	0.000	0.000	0.252	-	-		0.010
1.100	0.000	0.000	0.000	0.003	-	-	0.000	0.000	0.000		0.013	-	-			0.000	0.000	0.000	0.332	-	-	0.000	0.000	0.000	0.341	-	-		0.011
1.200	0.000	0.000	0.000	0.001	-	-	0.000	0.000	0.000		0.007	-	-			0.000	0.000	0.000	0.430	-	-	0.000	0.000	0.000	0.435	-	-		0.012
1.300	0.000	0.000	0.000	0.005	-	-	0.000	0.000	0.000		0.004	-	-			0.000	0.000	0.000	0.530	-	-	0.000	0.000	0.000	0.532	-	-		0.013
1.400	0.000	0.000	0.000	0.003	-	-	0.000	0.000	0.000		0.002	-	-			0.000	0.000	0.000	0.630	-	-	0.000	0.000	0.000	0.630	-	-		0.014
1.500	0.000	0.000	0.000	0.001	-	-	0.000	0.000	0.000		0.001	-	-			0.000	0.000	0.000	0.730	-	-	0.000	0.000	0.000	0.730	-	-		0.015
1.600	0.000	0.000	0.000	0.001	-	-	0.000	0.000	0.000		0.001	-	-			0.000	0.000	0.000	0.830	-	-	0.000	0.000	0.000	0.830	-	-		0.016
1.700	0.000	0.000	0.000	0.001	-	-						-	-			0.000	0.000	0.000	0.930	-	-					-	-		0.017
1.800	0.000	0.000	0.000	0.001	-	-						-	-			0.000	0.000	0.000	1.03	-	-					-	-		0.018
1.900	0.000	0.000	0.000	0.001	-	-						-	-			0.000	0.000	0.000	1.13	-	-					-	-		0.019
2.000	0.000	0.000	0.000	0.001	-	-						-	-			0.000	0.000	0.000	1.23	-	-					-	-		0.020
2.200	0.000	0.000	0.000	0.002	-	-						-	-			0.000	0.000	0.000	1.43	-	-					-	-		0.022
2.400	0.000	0.000	0.000	0.001	-	-						-	-			0.000	0.000	0.000	1.63	-	-					-	-		0.024
Σύνολο:					0	85						0	0	0	0					0	157				0	0	0	0	
Αριθμός Πράξεων:					0							0		0						0.00				0		0			

Προϊόν Δανεισμού	Υποκείμενος Τίτλος	Πολυμερείς Συναλλαγές[1]					Διμερείς Συναλλαγές[2]		Δανεισμός Τίτλων μέσω ΟΤC[3]
		Ανοιχτές θέσεις[5]	Προσφερόμενη ποσότητα	Μ.Σ.Τ[4]	Όγκος συναλλαγών	Μ.Σ.Τ[4]	Όγκος συναλλαγών	Μ.Σ.Τ[4]	Όγκος συναλλαγών
ALPHABOR	ALPHA BANK (ΚΟ)	23,000	---	---	90,800	5.30%	---	---	37,886,075
TATTBOR	ATTICA BANK A.T.E. (ΚΟ)	14,300	---	---	---	---	---	---	370
CENERBOR	CENERGY HOLDINGS (ΚΑ)	600	---	---	---	---	---	---	---
EEEBOR	COCA-COLA HBC AG (ΚΟ)	3,958	---	---	---	---	---	---	70,546
EUROBBOR	EUROBANK HOLDINGS (ΚΟ)	28,327	---	---	---	---	---	---	39,616,142
FFGRPBOR	FOLLI-FOLLIE (ΚΟ)	---	---	---	---	---	---	---	897,835
FOYRKBOR	FOURLIS ΣΥΜΜΕΤΟΧΩΝ (ΚΟ)	2,739	---	---	---	---	---	---	33,608
INTRKBOR	INTRACOM HOLDINGS (ΚΟ)	200	---	---	---	---	---	---	---
BELABOR	JUMBO (ΚΟ)	6,005	---	---	---	---	---	---	146,075
LAMDABOR	LAMDA DEVELOPMENT(ΚΟ)	---	---	---	---	---	---	---	7,767
MIGBOR	MARFIN INVESTMENT GROUP (ΚΟ)	4,000	---	---	---	---	---	---	794,474
QUALBOR	QUALITY & RELIABILITY (ΚΟ)	---	---	---	---	---	---	---	---
TITCBOR	TITAN CEMENT (ΚΑ)	4,800	---	---	---	---	---	---	264,444
VIOBOR	VIOHALCO SA/NV (ΚΑ)	8,841	---	---	---	---	---	---	---
ADMIEBOR	ΑΔΜΗΕ ΣΥΜΜΕΤΟΧΩΝ Α.Ε. (ΚΟ)	5,776	---	---	---	---	---	---	196,344
AEGNBOR	ΑΕΡΟΠΟΡΙΑ ΑΙΓΑΙΟΥ (ΚΟ)	8,246	---	---	156	4.11%	---	---	90,389
ALMYBOR	ΑΛΟΥΜΥΛ (ΚΟ)	---	---	---	---	---	---	---	---
GEKTERNABOR	ΓΕΚ ΤΕΡΝΑ (ΚΟ)	5,700	---	---	---	---	---	---	23,993
PPCBOR	ΔΕΗ (ΚΟ)	40,603	---	---	550	9.49%	4,600	6.50%	2,447,846
ETE BOR	ΕΘΝΙΚΗ ΤΡΑΠΕΖΑ (ΚΟ)	---	---	---	---	---	---	---	10,969,150
ELLAKTORBOR	ΕΛΛΑΚΤΩΡ (ΚΟ)	5,200	---	---	---	---	---	---	130,898
EXAEBOR	ΕΛΛΗΝ. ΧΡΗΜΑΤΙΣΤΗΡΙΑ-Χ.Α. (ΚΟ)	3,000	---	---	---	---	---	---	302,782
ELPEBOR	ΕΛΛΗΝΙΚΑ ΠΕΤΡΕΛΑΙΑ (ΚΟ)	1,300	---	---	---	---	---	---	260,103
EYDARBOR	ΕΥΔΑΠ (ΚΟ)	300	---	---	---	---	---	---	255,864
MOHBOR	ΜΟΤΟΡ ΟΪΛ (ΚΟ)	4,800	---	---	---	---	---	---	401,165
MYTILBOR	ΜΥΤΙΛΗΝΑΙΟΣ (ΚΟ)	---	---	---	---	---	---	---	44,554
PRABOR	ΟΛΠ (ΚΟ)	4,005	---	---	---	---	---	---	10,401
OPARBOR	ΟΠΑΠ (ΚΟ)	51,252	---	---	---	---	---	---	1,350,377
HTOBOR	ΟΤΕ (ΚΟ)	3,000	---	---	---	---	---	---	568,377
TPEIRBOR	ΠΕΙΡΑΙΩΣ FINANCIAL HOLD (ΚΟ)	50,589	---	---	---	---	---	---	22,857,250
PLAISBOR	ΠΛΑΙΣΙΟ COMPUTERS (ΚΟ)	---	---	---	---	---	---	---	4,000

Σημειώσεις Προϊόντων Δανεισμού

[1] - Πολυμερείς Συμβάσεις Δανειοδοσίας των μεθόδων 8-1, 8-2 και 8-3-3 (σύμφ. Με Αποφ.17 ΔΣ του Χρηματιστηρίου).

[2] - Διμερείς Συμβάσεις Δανειοδοσίας των μεθόδων 8-3-1 και 8-3-2 (σύμφ. Με Αποφ. 20 ΔΣ του Χρηματιστηρίου).

[3] - Τα στοιχεία Συναλλαγής Δανεισμού Τίτλων μέσω ΟΤC δηλώνονται από τους χειριστές ΣΑΤ και αφορούν τις ποσότητες που έχουν καταγραφεί στο ΣΑΤ έως και τη προηγούμενη εργάσιμη ημέρα.

[4] - Μ.Σ.Τ: - Μέση Σταθμισμένη Τιμή (ως προς τα τεμάχια)

[5] - Τα στοιχεία αφορούν σε ανοιχτές θέσεις πριν την έναρξη της συνεδρίασης

Προϊόν Δανεισμού	Υποκείμενος Τίτλος	Πολυμερείς Συναλλαγές[1]					Διμερείς Συναλλαγές[2]		Δανεισμός Τίτλων μέσω ΟΤC[3]
		Ανοιχτές θέσεις[5]	Προσφερόμενη ποσότητα	Μ.Σ.Τ[4]	Όγκος συναλλαγών	Μ.Σ.Τ[4]	Όγκος συναλλαγών	Μ.Σ.Τ[4]	Όγκος συναλλαγών
SARBOR	ΣΑΡΑΝΤΗΣ ΓΡ. (ΚΟ)	---	---	---	---	---	---	---	16,890
TENERGYBOR	ΤΕΡΝΑ ΕΝΕΡΓΕΙΑΚΗ (ΚΟ)	14,348	---	---	---	---	---	---	30,958

Σημειώσεις Προϊόντων Δανεισμού

[1] - Πολυμερείς Συμβάσεις Δανειοδοσίας των μεθόδων 8-1, 8-2 και 8-3-3 (σύμφ. Με Αποφ.17 ΔΣ του Χρηματιστηρίου).

[2] - Διμερείς Συμβάσεις Δανειοδοσίας των μεθόδων 8-3-1 και 8-3-2 (σύμφ. Με Αποφ. 20 ΔΣ του Χρηματιστηρίου).

[3] - Τα στοιχεία Συναλλαγές Δανεισμού Τίτλων μέσω ΟΤC δηλώνονται από τους χειριστές ΣΑΤ και αφορούν τις ποσότητες που έχουν καταγραφεί στο ΣΑΤ έως και τη προηγούμενη εργάσιμη ημέρα.

[4] - Μ.Σ.Τ: - Μέση Σταθμισμένη Τιμή (ως προς τα τεμάχια)

[5] - Τα στοιχεία αφορούν σε ανοιχτές θέσεις πριν την έναρξη της συνεδρίασης

Κωδικοί και ονομασίες Κλάδων Οικονομικής Δραστηριότητας του Χρηματιστηρίου Αθηνών

12003 - Διαπραγματεύσιμα Αμοιβαία Κεφάλαια	10101010 Υπηρεσίες Ηλεκτρονικών Υπολογιστών
10101015 Λογισμικό	10102030 Υλικό Υπολογιστών
15101010 Εξοπλισμός Τηλεπικοινωνιών	15102015 Υπηρεσίες Τηλεπικοινωνιών
20101010 Υγειονομικές Μονάδες	20101025 Υπηρεσίες Υγείας
20102010 Ιατρικός Εξοπλισμός	20103015 Φαρμακευτικά Προϊόντα
30101010 Τράπεζες	30202000 Διαφοροποιημένες Χρηματοοικονομικές Υπηρεσίες
30202010 Διαχείριση Κεφαλαίων & Θεματοφύλακες	30202015 Επενδυτικές Υπηρεσίες
30302010 Γενικές Ασφάλειες	30302015 Μεσίτες Ασφαλίσεων
30302025 Ασφάλειες Ιδιοκτησίας & Ζημιών	35101010 Συμμετοχές & Ανάπτυξη Ακίνητης Περιουσίας
35101015 Υπηρεσίες Ακίνητης Περιουσίας	35102000 Διαφοροποιημένες Α.Ε.Ε.Α.Π.
35102030 Α.Ε.Ε.Α.Π. Επαγγελματικών Χώρων	40201040 Υπηρεσίες Ενοικίασης και Χρηματοδοτικής Μίσθωσης
40202010 Κατασκευή Κατοικιών	40202015 Έπιπλα
40202020 Οικιακές Συσκευές	40203040 Ηλεκτρονική Ψυχαγωγία
40203045 Παιχνίδια	40204020 Ρούχα και Αξεσουάρ
40301010 Ψυχαγωγία	40301030 Εκδόσεις
40301035 Ραδιοτηλεοπτικοί Φορείς	40401010 Διαφοροποιημένοι Έμποροι
40401020 Εμπόριο Ενδυμάτων	40401025 Εμπόριο Προϊόντων Οικιακής Βελτίωσης
40401030 Εξειδικευμένο Λιανικό Εμπόριο	40501010 Αεροπορικές Εταιρείες
40501015 Ταξίδια & Τουρισμός	40501020 Τυχερά Παιχνίδια
40501025 Ξενοδοχεία & Πανσιόν	45101015 Απόσταση & Οιονοπαραγωγή
45101020 Αναψυκτικά	45102010 Γεωργεία, Αλιεία, Εκτροφή και Φυτείες
45102020 Τρόφιμα	45103010 Καπνός
45201010 Λιανικό & Χονδρικό Εμπόριο Τροφίμων	45201020 Είδη Προσωπικής Φροντίδας
50101010 Κατασκευές	50101030 Τσιμέντα
50101035 Άλλα Οικοδομικά Υλικά	50202010 Ηλεκτρικά Εξαρτήματα
50203000 Διαφοροποιημένες Βιομηχανίες	50203015 Πλαστικά
50203030 Υλικά Συσκευασίας	50204000 Μηχανήματα Βιομηχανικού Εξοπλισμού
50204020 Μηχανήματα Κατασκευών	50205010 Προμηθευτές Βιομηχανίας
50205020 Υποστηρικτικές Υπηρεσίες προς Επιχειρήσεις	50205030 Υπηρεσίες Μαζικής Εκτύπωσης
50206015 Εμπορικά Οχήματα & Ανταλλακτικά	50206030 Θαλάσσιες Μεταφορές
50206060 Υπηρεσίες Μεταφορών	55101000 Διαφοροποιημένα Υλικά
55101020 Κλωστοϋφαντουργικά Προϊόντα	55102000 Ορυχεία
55102010 Σίδηρος & Χάλυβας	55102015 Μεταλλουργία
55102035 Αλουμίνιο	60101000 Καθετοποιημένες Εταιρ. Πετρελαίου & Φυσικού Αερίου
60101020 Διυλιστήρια & Εμπορία Πετρελαιοειδών	65101010 Εναλλακτική Ηλεκτρική Ενέργεια
65101015 Συμβατική Ηλεκτρική Ενέργεια	65102030 Ύδρευση



ATHEX
Athens Stock Exchange

Λεωφ. Αθηνών 110 104 42 Αθήνα
110, Athinon Ave. GR 104 42 Athens
tel. (+30)210-33.66.800, fax (+30)210-33.66.101
www.athexgroup.gr