

21

Ημερήσιο Δελτίο
Συναλλακτικής Δραστηριότητας

Daily Official List
of Trading Activity

Δευτέρα, 22 Φεβρουαρίου, 2021

Έτος: 142 Αύξων Αριθμός Συνεδρίασης: 35



ATHEXGROUP
Athens Exchange Group

Αποποίηση Ευθύνης:

Η εταιρεία Ελληνικά Χρηματιστήρια-Χρηματιστήριο Αθηνών Ανώνυμη Εταιρεία Συμμετοχών καταβάλλει κάθε δυνατή προσπάθεια ώστε να διασφαλίσει ότι οι πληροφορίες και τα λοιπά στοιχεία που εμφανίζονται στο Ημερήσιο Δελτίο Τιμών (Η.Δ.Τ.) είναι ορθά και πλήρη αλλά δεν έχει καμία ευθύνη για ενδεχόμενο λάθος ή παράλειψη στοιχείων και / ή ευθύνη σχετικά με την ακρίβεια, αξιοπιστία, επικαιροποίηση και πληρότητα των παραπάνω πληροφοριών και στοιχείων ή ευθύνη προερχόμενη άμεσα ή έμμεσα από την χρήση των παραπάνω πληροφοριών.

Η Εταιρία δεν έχει καμία ευθύνη για την ακρίβεια των στοιχείων που περιλαμβάνονται στις ανακοινώσεις των εισηγμένων εταιρειών. Πιθανές προσβολές δικαιωμάτων τρίτων από το περιεχόμενο των ανακοινώσεων συνιστούν αποκλειστική ευθύνη του αποστολέα των ανακοινώσεων.

Όλα τα αναγραφόμενα στο Η.Δ.Τ. στοιχεία παρέχονται μόνο για τους σκοπούς της πληροφόρησης και δεν συνιστούν παροχή επενδυτικών συμβουλών ή πρόσκληση για επένδυση σε κινητές αξίες που διαπραγματεύονται στο Χρηματιστήριο Αθηνών.

Αναγνωρίζεται και συμφωνείται ότι όλα τα δικαιώματα επί των πληροφοριών που εμφανίζονται στο Η.Δ.Τ. θα αποτελούν κυριότητα της εταιρίας και οποιοδήποτε άλλο δικαίωμα συμπεριλαμβανομένου του δικαιώματος πνευματικής ιδιοκτησίας, σήματος κλπ. ανήκουν στο Χρηματιστήριο Αθηνών.

Τα ανωτέρω στοιχεία αποτελούν ιδιοκτησία της Εταιρίας και προστατεύονται σύμφωνα με τις διατάξεις περί πνευματικής ιδιοκτησίας. Απαγορεύεται α) η με οποιοδήποτε τρόπο ή μέσο αναπαραγωγή, αναδημοσίευση, τροποποίηση, αντιγραφή, πώληση, μετάδοση ή διανομή του συνόλου ή μέρους τους, χωρίς αναφορά στην πηγή και β) η εμπορική εκμετάλλευση των στοιχείων από τρίτους.

Η Εταιρία δεν φέρει καμία ευθύνη προερχόμενη άμεσα ή έμμεσα από χρήση ή τυχόν αλλοίωση των ανωτέρω στοιχείων όταν αυτά χρησιμοποιούνται από

Ελληνικά Χρηματιστήρια - Χρηματιστήριο Αθηνών Α.Ε. Συμμετοχών

Λεωφόρος Αθηνών 110, 10442 Αθήνα, Τηλ: (210) 33.66.800, Fax: (210) 32.13.938

www.athexgroup.gr

Χρηματιστηριακό Κέντρο Θεσσαλονίκης

Κατούνη 16-18, Θεσ/νίκη 546 25, Τηλ: (2310) 567.667, Fax: (2310) 530.455

Συνεγγυητικό Κεφάλαιο Εξασφάλισης Επενδυτικών Υπηρεσιών

Φειδίου 14-16, Αθήνα 106 78, Τηλ: (210) 33.04.682, Fax: (210) 33.04.155

Επιτροπή Κεφαλαιαγοράς

Κολοκοτρώνη 1 & Σταδίου 1, Αθήνα 105 62, Τηλ: (210) 33.77.100, Fax: (210) 33.77.173

Πίνακας Περιεχομένων

Ενότητα 1: Στατιστικά Στοιχεία Χρεογράφων, Παραγώγων και Δανεισμού

- Οι Αγορές Χρεογράφων Παραγώγων Δανεισμού
- Χρηματιστηριακοί Δείκτες
- Αναλυτικά Στοιχεία Συναλλαγών Αγοράς Χρεογράφων
- Στοιχεία Συναλλαγών Κλάδων Χρηματιστηρίου Αθηνών & Χρηματοοικονομικών Προϊόντων (Δ.Α.Κ.)
- Οι 10 Μετοχές με τη μεγαλύτερη Άνοδο & Πτώση
- Αναλυτικά Στοιχεία Συναλλαγών Αγοράς Παραγώγων

Ενότητα 2: Αναλυτικά Στοιχεία Συναλλαγών Χρεογράφων

- Αναλυτικά Στοιχεία Συναλλαγών Χρεογράφων
- Σημειώσεις Χρεογράφων

Ενότητα 3: Στοιχεία Συναλλαγών Χρεογράφων

- Στοιχεία Συναλλαγών Πακέτων
- Στοιχεία Συναλλαγών Δικαιωμάτων

- Στοιχεία Δανεισμού Τίτλων
- Στοιχεία Συναλλαγών Εκποιήσεων
- Στοιχεία Συναλλαγών Εκποιήσεων Ενσώματων Ονομαστικών Μετοχών
- Στοιχεία Ενεργητικού Διαπραγματεύσιμων Αμοιβαίων Κεφαλαίων (Δ.Α.Κ.)
- Χαρακτηριστικά Διαπραγματεύσιμων Αμοιβαίων Κεφαλαίων (Δ.Α.Κ.)

Ενότητα 4: Ανακοινώσεις

Ενότητα 5: Ομόλογα Διαπραγματεύσιμα στην Αγορά Αξιών Σταθερού Εισοδήματος

- Ομολογιακά Δάνεια Επιχειρήσεων – Οργανωμένη Αγορά (Μετατρέψιμα)
- Ομολογιακά Δάνεια Επιχειρήσεων – Οργανωμένη Αγορά (Μη Μετατρέψιμα)
- Ομόλογα Ελληνικού Δημοσίου
- Έντοκα Γραμμάτια & Zero Coupon Ομόλογα Ελληνικού Δημοσίου
- Ομόλογα Ελληνικού Δημοσίου Διαπραγματεύσιμα με τη Μέθοδο Εκφώνησης - Αντιφώνησης
- Ομόλογα Κρατικών Τραπεζών

Ενότητα 6: Πρόσθετα Στοιχεία Ενημέρωσης

- Πίνακας Μελών Χρηματιστηρίου Αθηνών και Μελών ΕΤ.ΕΚ.
- Πίνακας Μετοχών Υπό Ειδική Διαπραγμάτευση
- Γνωστοποιήσεις Συναλλαγών - Κατάλογος Υπόχρεων Προσώπων

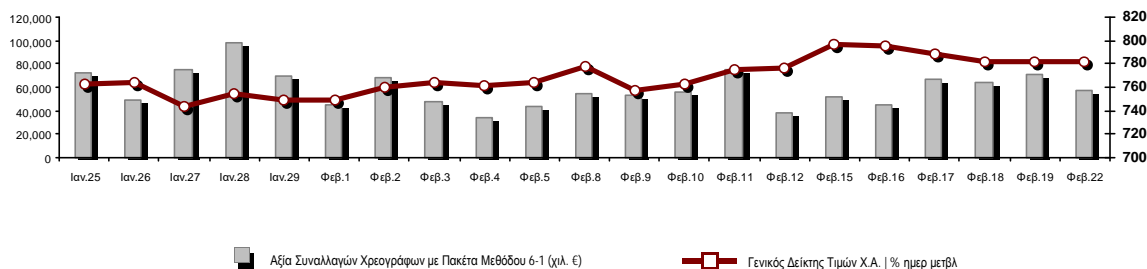
Ενότητα 7: Αναλυτικά Στοιχεία Συναλλαγών Αγοράς Παραγώγων

- Συμβόλαια Μελλοντικής Εκπλήρωσης σε Δείκτες
- Συμβόλαια Μελλοντικής Εκπλήρωσης σε Μετοχές
- Δικαιώματα Προαίρεσης σε Δείκτες
- Δικαιώματα Προαίρεσης σε Μετοχές
- Στοιχεία Συναλλαγών Προϊόντων Δανεισμού

Παράρτημα Α: Κωδικοί και ονομασίες Κλάδων Οικονομικής Δραστηριότητας του Χρηματιστηρίου Αθηνών

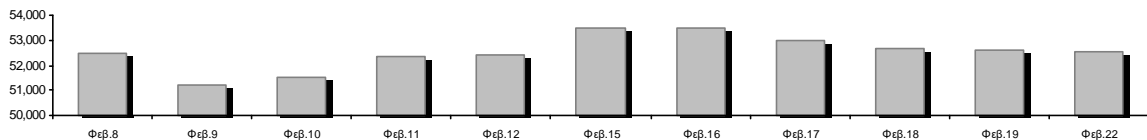
Οι Αγορές Χρεογράφων Παραγώγων Δανεισμού

Γενικός Δείκτης Τιμών και Αξία Συναλλαγών Μετοχών και Παραγώγων

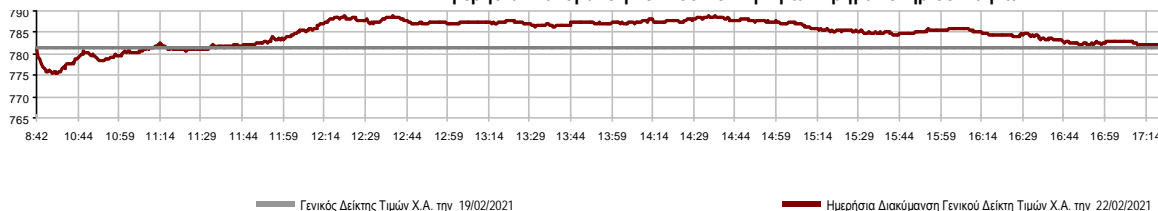


Κεφαλαιοποίηση Χ.Α. (εκατ €) **:	52,557.65		Συνολικές Ανοικτές Θέσεις σε Παράγωγα	358,283
Ημερήσια μεταβολή: εκατ. € %	-64.31	-0.12%	Ανοικτές θέσεις σε ΣΜΕ επί Δεικτών % ημερ μετβλ	5,044 -15.07%
Μέση ετήσια Κεφ/ποίηση: εκατ. € % Μετβλ. Μέση προηγ. έτος	52,417.12	10.60%	Ανοικτές θέσεις σε ΣΜΕ επί μετοχών % ημερ μετβλ	351,415 0.00%
Γενικός Δείκτης Τιμών Χ.Α. % ημερ μετβλ	781.99	0.07%	Ανοικτές θέσεις σε Δικαιώματα επί Δεικτών % ημερ μετβλ	649 -71.78%
Κεφαλαιοποίηση Γενικού Δείκτη (εκατ. €)	46,606.67		Ανοικτές θέσεις σε Δικαιώματα επί μετοχών % ημερ μετβλ	1,175 -20.50%
Ημερήσια μεταβολή (εκατ. €)	-74.42			
Αξία Συναλλαγών Χρεογράφων με Πακέτα Μεθόδου 6-1 (χιλ. €)	57,138.41		Πλήθος Συμβολαίων Παραγώγων:	33,428
Ημερήσια μεταβολή: %	-13,562.79	-19.18%	Ημερήσια μεταβολή: τμχ %	5,208 18.45%
Μέση Αξία Συν/γών ΥΙD: χιλ. € % Μετβλ Μέση προηγ. έτος	59,752.88	-6.70%	Μέσος Όγκος Συμβ. ΥΙD: % Μετβλ Μέσο προηγ. Έτος	40,290 0.57%
Αξία Συναλλαγών Πακέτων Μεθόδου 6-1 (χιλ. €)	5,366.68		Πλήθος Πράξεων Παραγώγων:	2,543
Αξία Συναλλαγών Πακέτων Μεθόδου 6-2 & 6-3 (χιλ. €)	1.88		Ημερήσια μεταβολή: πλήθος %	-304 -10.68%
Αξία Συναλλαγών Ομολόγων (χιλ.€)	252.00		Μέσο Πλήθος Πράξεων ΥΙD: % Μετβλ Μέσο προηγ. Έτος	2,631 -0.89%
Όγκος Συναλλαγών Χρεογράφων με Πακέτα Μεθόδου 6-1 (χιλ. Τμχ)	21,220.34		Συνολικές Ανοικτές Θέσεις σε Δανεισμό	296,689
Ημερήσια μεταβολή: χιλ. τμχ %	-1,164.55	-5.20%	Ημερήσια μεταβολή: τμχ %	0 0.00%
Μέσος Όγκος Συν/γών ΥΙD: % Μετβλ Μέσο προηγ. Έτος	29,670.51	-27.79%	Πλήθος Συναλλαγών Δανεισμού (Πολυμερής/Διμερής)	132,400
Όγκος Συναλλαγών Πακέτων Μεθόδου 6-1 (χιλ. Τεμάχια)	479.43		Ημερήσια μεταβολή: τμχ %	114,947
Όγκος Συναλλαγών Πακέτων Μεθόδου 6-2 & 6-3 (χιλ. Τεμάχια)	0.20		Πλήθος Πολυμερών Συναλλαγών	9,200
Όγκος Συναλλαγών Ομολόγων	253,000		Πλήθος Διμερών Συναλλαγών	123,200
Πλήθος Πράξεων Χρεογράφων με Πακέτα Μεθόδου 6-1	28,472		Πλήθος Πράξεων Δανεισμού:	21
Ημερήσια μεταβολή: πλήθος %	-3,915	-12.09%	Ημερήσια μεταβολή: %	-13
Μέσο Πλήθος Πράξεων ΥΙD: % Μετβλ Μέσο προηγ. Έτος	30,634	-6.13%	Πλήθος Πράξεων Πολυμερών Συναλλαγών	18
Πλήθος πακέτων Μεθόδου 6-1	7		Πλήθος Πράξεων Διμερών Συναλλαγών	3
Πλήθος πακέτων Μεθόδου 6-2 & 6-3	1			
Πλήθος συναλλαγών Ομολόγων	31			

Κεφαλαιοποίηση Χ.Α. (εκατ €) **



Ημερήσια Διακύμανση Γενικού Δείκτη Τιμών Χρηματιστηρίου Αθηνών



Χρηματιστηριακοί Δείκτες

Όνομασία Δείκτη	22/02/2021	19/02/2021	Δ μον.	Δ %	Κατώτερη	Ανώτερη	Κατ.έτους	Ανωτ.έτους	Ετησ. μεταβ.
Γενικός Δείκτης Τιμών Χ.Α.	781.99 #	781.42	0.57	0.07%	775.35	788.75	726.02	827.19	-3.34% ☒
FTSE/Χ.Α. Large Cap	1,855.35 #	1,852.78	2.57	0.14%	1,837.75	1,875.14	1,718.82	1,974.47	-4.10% ☒
FTSE/Χ.Α. Mid Cap	1,131.52 ☒	1,133.94	-2.42	-0.21%	1,125.96	1,135.80	1,026.21	1,137.87	2.18% #
FTSE/Χ.Α.-Χ.Α.Κ. Τραπεζικός Δείκτης	345.33 #	338.79	6.54	1.93%	334.24	350.38	306.88	407.53	-12.09% ☒
FTSE/Χ.Α. Υψηλής Μερισματικής Απόδοσης	2,629.60 ☒	2,637.88	-8.28	-0.31%	2,616.80	2,658.00	2,542.41	2,826.83	-2.75% ☒
FTSE/Χ.Α. Διεθνούς Δραστηριοποίησης Plus	2,049.38 ☒	2,075.17	-25.79	-1.24%	2,049.38	2,075.17	1,943.84	2,154.82	-2.47% ☒
FTSE/Χ.Α. Mid & Small Cap Θεμελιωδών Μεγεθών	3,155.32 ☒	3,185.97	-30.65	-0.96%	3,136.36	3,188.37	2,996.13	3,215.25	1.00% #
Δείκτης ATHEX Select Plus	3,002.33 #	2,990.18	12.15	0.41%	2,980.65	3,012.65	2,805.20	3,122.90	-2.54% ☒
Δείκτης ATHEX Select	2,939.56 ☒	2,953.77	-14.21	-0.48%	2,937.08	2,960.30	2,785.00	3,121.02	-2.91% ☒
FTSE/Χ.Α. Δείκτης Αγοράς	456.60 ☒	457.15	-0.55	-0.12%	453.38	460.90	424.25	482.78	-3.59% ☒
Δείκτης FTSE Med	4,582.34 ☒	4,595.16	-12.82	-0.28%			4,530.82	4,812.94	1.03% #
Δείκτης Συνολικής Απόδοσης Γενικού Δείκτη Χ.Α.	1,315.08 #	1,314.13	0.95	0.07%	1,303.93	1,326.45	1,220.96	1,391.10	-3.34% ☒
Ελληνικός Δείκτης Mid & Small Cap	1,199.81 ☒	1,200.97	-1.16	-0.10%	1,194.16	1,206.88	1,110.37	1,232.15	-0.22% ☒
FTSE/Χ.Α. Τράπεζες	456.26 #	447.62	8.64	1.93%	441.61	462.94	405.46	538.45	-12.09% ☒
FTSE/Χ.Α. Ασφάλειες	1,989.14 ☒	1,993.13	-3.99	-0.20%	1,977.18	1,993.13	1,909.42	2,032.99	4.18% #
FTSE/Χ.Α. Χρηματοοικονομικές Υπηρεσίες	721.32 #	718.73	2.59	0.36%	711.61	721.42	679.98	832.38	-5.58% ☒
FTSE/Χ.Α. Βιομηχανικά Προϊόντα & Υπηρεσίες	3,089.67 ☒	3,136.29	-46.62	-1.49%	3,087.74	3,136.85	2,762.19	3,213.56	5.34% #
FTSE/Χ.Α. Εμπόριο	48.41 ~	48.41	0.00	0.00%	48.28	49.28	46.54	51.40	-2.34% ☒
FTSE/Χ.Α. Ακίνητης Περιουσίας	4,442.10 ☒	4,443.50	-1.40	-0.03%	4,407.45	4,466.66	4,187.35	4,969.83	-7.94% ☒
FTSE/Χ.Α. Καταναλωτικά Προϊόντα & Υπηρεσίες	7,317.12 ☒	7,345.11	-27.99	-0.38%	7,235.47	7,414.64	6,939.31	7,866.12	-5.97% ☒
FTSE/Χ.Α. Τρόφιμα & Ποτά	9,841.86 ☒	9,958.75	-116.89	-1.17%	9,804.91	9,958.75	9,045.03	10,296.24	-0.44% ☒
FTSE/Χ.Α. Πρώτες Ύλες	6,291.51 #	6,056.95	234.56	3.87%	6,056.95	6,300.97	5,233.31	6,300.97	2.24% #
FTSE/Χ.Α. Κατασκευές & Υλικά	2,729.27 #	2,694.76	34.51	1.28%	2,665.18	2,744.75	2,565.75	2,847.56	-1.15% ☒
FTSE/Χ.Α. Ενέργεια	2,895.64 ☒	2,926.26	-30.62	-1.05%	2,895.64	2,951.65	2,835.10	3,359.24	-2.33% ☒
FTSE/Χ.Α. Ταξίδια & Αναψυχή	1,634.72 ☒	1,643.22	-8.50	-0.52%	1,624.69	1,658.19	1,540.34	1,784.66	-5.64% ☒
FTSE/Χ.Α. Τεχνολογία	1,120.01 #	1,114.63	5.38	0.48%	1,101.06	1,120.59	1,043.00	1,167.75	2.53% #
FTSE/Χ.Α. Τηλεπικοινωνίες	3,376.38 ☒	3,407.23	-30.85	-0.91%	3,376.38	3,497.40	3,294.37	3,734.35	-7.36% ☒
FTSE/Χ.Α. Υπηρεσίες Κοινής Ωφέλειας	4,949.28 #	4,918.03	31.25	0.64%	4,856.13	4,986.96	4,264.97	5,079.15	7.53% #
FTSE/Χ.Α. Υγεία	454.86 ~	454.86	0.00	0.00%	454.86	454.86	396.54	475.85	2.63% #
Δείκτης Όλων των Μετοχών Χ.Α.	184.45 ☒	184.66	-0.21	-0.11%	184.45	184.45	175.88	190.40	-1.65% ☒
Ελληνικός Δείκτης Εταιρικών Ομολόγων	124.08 #	124.02	0.05	0.04%			122.29	124.08	1.65% #
Ελληνικός Δείκτης Τιμών Εταιρικών Ομολόγων	94.99 #	94.95	0.03	0.03%			93.98	94.99	1.21% #

Σημείωση 1: Το κλείσιμο των Δεικτών FTSE/Med 100, Ελληνικός Δείκτης Εταιρικών Ομολόγων και, Ελληνικός Δείκτης Τιμών Εταιρικών Ομολόγων αφορούν την συνεδρίαση της 18/02/2021.

Σημείωση 2: Ο Ελληνικός Δείκτης Mid & Small Cap είναι Customized δείκτης υπολογιζόμενος από το Χρηματιστήριο Αθηνών.

Αναλυτικά Στοιχεία Συναλλαγών Αγοράς Χρεογράφων

	Όλα τα Χρεόγραφα	Κύρια Αγορά	Επιτήρηση	Διαπραγματεύσιμα Αμοιβαία Κεφάλαια
Σύνολα	124	108	15	1
Ανοδικές / Καθοδικές / Σταθερές:	39 / 61 / 24	38 / 53 / 17	0 / 8 / 7	1 / 0 / 0
Κεφαλαιοποίηση Χ.Α. (εκατ €) **	52,557.65	52,227.03	330.61	
Μέση Ημερήσια Αξία Συν/γών (χιλ. €)	59,752.88	59,676.09	110.99	19.27
Αξία Συναλλαγών	57,140.29	57,001.66	119.83	18.80
Κύριος Πίνακας:	51,771.73	51,633.10	119.83	18.80
Προσυμφωνημένων Συναλλαγών 6_1_2_3:	5,368.56	5,368.56	0.00	0.00
Πίνακας Εκποιήσεων:	0.00	0.00	0.00	0.00
Πίνακας Ειδικών Όρων:	0.00	0.00	0.00	0.00
Μέσος Ημερήσιος Όγκος Συναλλαγών	29,670,512	29,108,165	618,660	1,042
Όγκος Συναλλαγών	21,220,540	20,291,591	927,944	1,005
Κύριος Πίνακας:	20,740,909	19,811,960	927,944	1,005
Προσυμφωνημένων Συναλλαγών 6_1_2_3:	479,631	479,631	0	0
Πίνακας Εκποιήσεων:	0	0	0	0
Πίνακας Ειδικών Όρων:	0	0	0	0
Μέσο Ημερήσιο Πλήθος Πράξεων	30,634	30,407	225	3
Αριθμός Πράξεων	28,473	28,251	216	6
Κύριος Πίνακας:	28,465	28,243	216	6
Προσυμφωνημένων Συναλλαγών 6_1_2_3:	8	8	0	0
Πίνακας Εκποιήσεων:	0	0	0	0
Πίνακας Ειδικών Όρων:	0	0	0	0

Στοιχεία Συναλλαγών Κλάδων Χρηματιστηρίου Αθηνών & Χρηματοοικονομικών Προϊόντων (Δ.Α.Κ.)

Κωδικός	Κλάδοι	Ανοδικές / Καθοδικές / Σταθερές	Αριθμός Πράξεων	Όγκος Συναλλαγών	Αξία Συναλλαγών	% στη Συνολική Αξία
12000	- Χρηματοοικονομικά Προϊόντα	1 / 0 / 0	6	1,005	18,803.48	0.03%
3510	- Ακίνητη Περιουσία	4 / 2 / 2	471	140,695	750,633.44	1.31%
3030	- Ασφάλειες	0 / 2 / 0	39	11,044	53,290.48	0.09%
5020	- Βιομηχανικά Προϊόντα & Υπηρεσίες	2 / 11 / 5	2,257	1,537,037	4,215,365.28	7.38%
4040	- Εμπόριο	2 / 3 / 1	280	75,065	222,751.72	0.39%
6010	- Ενέργεια	0 / 3 / 1	1,031	229,950	2,290,279.07	4.01%
4020	- Καταναλωτικά Προϊόντα & Υπηρεσίες	4 / 3 / 2	1,064	238,246	2,231,021.95	3.90%
5010	- Κατασκευές & Υλικά Κατασκευών	4 / 5 / 2	1,806	604,896	2,860,268.08	5.01%
4030	- Μέσα Ενημέρωσης	0 / 1 / 0	27	12,872	3,387.93	0.01%
4520	- Προσωπική Φροντίδα, Φάρμακα & Παντοπωλεία	0 / 2 / 0	159	53,038	332,583.98	0.58%
5510	- Πρώτες Ύλες	5 / 7 / 5	1,072	362,702	1,090,458.03	1.91%
4050	- Ταξίδια και Αναψυχή	1 / 5 / 0	2,137	691,454	3,496,839.35	6.12%
1010	- Τεχνολογία	5 / 2 / 2	343	90,531	233,139.65	0.41%
1510	- Τηλεπικοινωνίες	0 / 4 / 0	2,021	519,172	4,699,162.22	8.22%
3010	- Τράπεζες	5 / 1 / 0	7,949	12,779,992	10,880,409.19	19.04%
4510	- Τρόφιμα, Ποτά & Καπνοβιομηχανίες	2 / 5 / 2	263	46,300	326,143.31	0.57%
2010	- Υγεία	0 / 2 / 1	18	4,962	2,972.06	0.01%
6510	- Υπηρεσίες Κοινής Ωφέλειας	2 / 3 / 0	7,162	2,426,124	23,256,778.31	40.70%
3020	- Χρηματοοικονομικές Υπηρεσίες	2 / 0 / 1	368	1,395,455	176,002.38	0.31%

Οι 10 Μετοχές με τη μεγαλύτερη Άνοδο & Πτώση

Κύρια Αγορά

Μετοχές με τη μεγαλύτερη Θετική μεταβολή τιμής	Τιμή κλεισ.	Μεταβ.	Μετοχές με τη μεγαλύτερη Αρνητική μεταβολή τιμής	Τιμή κλεισ.	Μεταβ.
ΓΕΚ ΤΕΡΝΑ (ΚΟ)	8.11	5.32% #	ΑΕΡΟΠΟΡΙΑ ΑΙΓΑΙΟΥ (ΚΟ)	4.25	-4.28% Α
INTRAKAT (ΚΟ)	1.32	4.35% #	SPACE HELLAS (ΚΟ)	5.24	-4.03% Α
ΒΙΟΗΛΑΛCO SA/ΝV (ΚΑ)	3.85	4.19% #	ΠΛΑΣΤΙΚΑ ΘΡΑΚΗΣ (ΚΟ)	3.915	-3.69% Α
MARFIN INVESTMENT GROUP (ΚΟ)	0.0334	4.05% #	ΙΝΤΕΑΛ ΟΜΙΛΟΣ (ΚΟ)	2.42	-2.42% Α
ALPHA BANK (ΚΟ)	0.8	4.00% #	ΙΚΤΙΝΟΣ ΕΛΛΑΣ (ΚΟ)	0.684	-2.29% Α
ΤΕΡΝΑ ΕΝΕΡΓΕΙΑΚΗ (ΚΟ)	12.7	3.25% #	ΕΛΙΝΟΙΛ (ΚΟ)	1.85	-2.12% Α
ΕΝΤΕΡΣΟΦΤ (ΚΟ)	2.62	2.34% #	ΠΛΑΣΤΙΚΑ ΚΡΗΤΗΣ (ΚΟ)	16.45	-2.08% Α
ΕΘΝΙΚΗ ΤΡΑΠΕΖΑ (ΚΟ)	2.063	2.18% #	ΕΛΛΑΚΤΩΡ (ΚΟ)	1.416	-1.67% Α
ΕΛΒΑΛΧΑΛΚΟΡ (ΚΟ)	1.91	1.60% #	ΑΒΑΞ Α.Ε. (ΚΟ)	0.625	-1.58% Α
BRIQ PROPERTIES (ΚΟ)	2	1.52% #	ΜΥΤΙΛΗΝΑΙΟΣ (ΚΟ)	12.6	-1.56% Α

Μετοχές με τη μεγαλύτερη Αξία Συναλλαγών	Αξία (χιλ. €)	Μεταβ.	Μετοχές με το μεγαλύτερο Όγκο Συναλλαγών	Όγκος	Μεταβ.
ΤΕΡΝΑ ΕΝΕΡΓΕΙΑΚΗ (ΚΟ)	15,654.16	3.25% #	ALPHA BANK (ΚΟ)	6,208,466	4.00% #
ΔΕΗ (ΚΟ)	6,224.60	-0.32% Α	EUROBANK HOLDINGS (ΚΟ)	3,632,649	0.43% #
ALPHA BANK (ΚΟ)	4,953.58	4.00% #	ΠΕΙΡΑΙΩΣ FINANCIAL HOLD (ΚΟ)	1,525,545	0.47% #
ΟΤΕ (ΚΟ)	4,536.00	-0.89% Α	MARFIN INVESTMENT GROUP (ΚΟ)	1,359,636	4.05% #
ΟΠΑΠ (ΚΟ)	3,217.70	-0.29% Α	ΕΘΝΙΚΗ ΤΡΑΠΕΖΑ (ΚΟ)	1,301,998	2.18% #
ΕΘΝΙΚΗ ΤΡΑΠΕΖΑ (ΚΟ)	2,649.30	2.18% #	ΤΕΡΝΑ ΕΝΕΡΓΕΙΑΚΗ (ΚΟ)	1,256,886	3.25% #
ΓΕΚ ΤΕΡΝΑ (ΚΟ)	2,449.05	5.32% #	CENERGY HOLDINGS (ΚΑ)	678,165	-1.46% Α
ΜΟΤΟΡ ΟΪΛ (ΚΟ)	2,062.24	-1.22% Α	ΔΕΗ (ΚΟ)	667,965	-0.32% Α
EUROBANK HOLDINGS (ΚΟ)	2,052.42	0.43% #	ΑΔΜΗΕ ΣΥΜΜΕΤΟΧΩΝ Α.Ε. (ΚΟ)	461,231	-1.44% Α
JUMBO (ΚΟ)	1,756.48	-0.52% Α	ΟΤΕ (ΚΟ)	367,201	-0.89% Α

Σημείωση: Απεικονίζονται οι Μετοχές που δεν ανήκουν στις Κατηγορίες Χαμηλής Διασποράς και Επιτήρησης και πραγματοποίησαν κατά τη διάρκεια της συνεδρίασης Αξία Συναλλαγών μεγαλύτερη από 10,000 Ευρώ.

Αναλυτικά Στοιχεία Συναλλαγών Αγοράς Παραγώγων

	Αριθμός Πράξεων	Όγκος	Ανοικτές θέσεις
Σ.Μ.Ε. σε Δείκτες	185	442	5,044
FTSE/X.A. Large Cap	185	442	5,044
Σ.Μ.Ε. σε Μετοχές	2,339	32,701	351,415
ΑΔΜΗΕ ΣΥΜΜΕΤΟΧΩΝ Α.Ε. (ΚΟ)	23	115	7,311
ALPHA BANK (ΚΟ)	526	10,915	92,151
ΑΤΤΙΚΑ BANK Α.Τ.Ε. (ΚΟ)	0	0	270
COCA-COLA HBC AG (ΚΟ)	5	5	162
CENERGY HOLDINGS (ΚΑ)	108	424	6,221
ΕΛΛΑΚΤΩΡ (ΚΟ)	22	152	4,980
EUROBANK HOLDINGS (ΚΟ)	120	3,761	47,943
ΕΥΔΑΠ (ΚΟ)	4	15	253
FOURLIS ΣΥΜΜΕΤΟΧΩΝ (ΚΟ)	8	30	510
ΓΕΚ ΤΕΡΝΑ (ΚΟ)	251	985	6,645
ΕΛΛΗΝ. ΧΡΗΜΑΤΙΣΤΗΡΙΑ-Χ.Α. (ΚΟ)	21	103	2,112
ΕΛΛΗΝΙΚΑ ΠΕΤΡΕΛΑΙΑ (ΚΟ)	5	18	2,106
INTRACOM HOLDINGS (ΚΟ)	2	3	1,784
JUMBO (ΚΟ)	22	30	1,361
LAMDA DEVELOPMENT(ΚΟ)	6	22	1,713
MARFIN INVESTMENT GROUP (ΚΟ)	11	1,603	53,504
ΜΟΤΟΡ ΟΪΛ (ΚΟ)	24	52	2,796
ΜΥΤΙΛΗΝΑΙΟΣ (ΚΟ)	54	193	6,261
ΕΘΝΙΚΗ ΤΡΑΠΕΖΑ (ΚΟ)	232	5,045	26,557
ΟΠΑΠ (ΚΟ)	31	152	2,169
ΟΤΕ (ΚΟ)	134	546	7,674
ΟΛΠ (ΚΟ)	11	15	344
ΠΕΙΡΑΙΩΣ FINANCIAL HOLD (ΚΟ)	204	6,305	58,606
ΔΕΗ (ΚΟ)	153	749	12,292
ΤΕΡΝΑ ΕΝΕΡΓΕΙΑΚΗ (ΚΟ)	174	578	966
ΤΙΤΑΝ CEMENT (ΚΑ)	3	11	775
ΥΙΟΗΛΙΣΤΟ ΣΑ/ΝΥ (ΚΑ)	185	874	3,949
Δικαιώματα σε Δείκτες	10	202	649
FTSE/X.A. Large Cap	10	202	649
Δικαιώματα σε Μετοχές	9	83	1,175
ALPHA BANK (ΚΟ)	1	5	1
ΕΘΝΙΚΗ ΤΡΑΠΕΖΑ (ΚΟ)	0	0	523
ΟΠΑΠ (ΚΟ)	0	0	20
ΟΤΕ (ΚΟ)	5	70	125
ΠΕΙΡΑΙΩΣ FINANCIAL HOLD (ΚΟ)	0	0	242
ΔΕΗ (ΚΟ)	3	8	264
Συνολική Δραστηριότητα	2,543	33,428	358,283

Πληθος Χρεογράφων	Ονομ. Αξία	Μερίσματα [1]			Ημερ. Τελευτ. Αποκοπής		Σημ. Χρεόγραφα	Τιμή κλεισίματος	% μεταβ.	Προηγ. Κλείσιμο-ημ/νία	Άνοιγμα	Κατωτ Τιμή	Ανωτ Τιμή	Τελ Σταθμ Τιμή	Τελευταία ζήτηση [7]	Τελευταία προσφορά [7]	Ρ/Ε μετά φ. Χρήσιμ	Όγκος	Πράξεις	Αξία Συναλλαγών[8]	Χ.Α. Εταιρείας (χιλ. €) [3,5]	Χαμηλό έτους	Υψηλό έτους	Κλάδος [4]		
		2018	2019	2020	Μέρισμα [2]	Δικαίωμα																				
24,319,250	0.300	---	---	---	09/07/2002	04/07/2007	5165	0.24	---	0.24	19/02/2021	0.24	0.24	0.24	0.24	900@0.212	3700@0.230	---	---	500	2	120.00	5,836.62	0.2	0.25	50101010
13,582,223	1.35	---	---	---	24/06/2008	02/02/2016	4887	0.7	-8.50	€ 0.765	19/02/2021	0.7	0.7	0.7	0.7	1010@0.700	360@0.770	---	---	2,000	3	1,400.00	9,507.56	0.59	0.765	55102010
766,000	1.00	---	---	---	01/07/2004	11/12/2012	5193	7	---	---	19/02/2021	---	---	---	---	---	50@6.80	44.23	2019	---	---	---	5,771.15	7	7	55101020
245,000	1.00	---	---	---	19/07/2010	11/12/2012	5194	1.67	-15.66	€ 1.98	19/02/2021	1.67	1.67	1.67	1.67	32@1.79	5@1.90	10.55	2019	418	7	698.06	5,771.15	1.41	2.8	55101020

Κατάσταση σε Αναστολή

5,867,311	0.300	---	---	---	11/08/2010	28/04/2017	5243	0.11	---	0.11	30/06/2020	---	---	---	---	---	---	---	---	---	---	---	---	---	---	---	645.40	0.11	0.11	50205010		
21,820,410	0.800	---	---	---	22/05/2008	02/08/2011	5174	0.448	---	0.448	30/04/2018	---	---	---	---	---	---	---	---	---	---	---	---	---	---	---	---	9,775.54	0.448	0.448	20101010	
66,948,210	0.300	---	---	---	22/09/2015	22/09/2015	5179	4.8	---	4.8	24/05/2018	---	---	---	---	---	---	---	---	---	---	---	---	---	---	---	---	321,351.41	4.8	4.8	40401030	
12,417,000	0.310	0.0205	---	---	27/08/2019	28/08/2017	5233	0.57	---	0.57	12/05/2020	---	---	---	---	---	---	---	---	---	---	---	---	---	---	---	---	7,077.69	0.57	0.57	10101015	
33,301,715	0.320	---	---	---	27/06/2003	08/07/2009	5241	0.035	---	0.035	25/06/2020	---	---	---	---	---	---	---	---	---	---	---	---	---	---	---	---	1,165.56	0.035	0.035	50101010	
77,126,446	0.340	---	---	---	23/05/2005	18/08/2011	5206	0.0125	---	0.0125	30/04/2019	---	---	---	---	---	---	---	---	---	---	---	---	---	---	---	---	964.08	0.0125	0.0125	40202020	
7,085,888	1.59	---	---	---	02/07/1996	06/09/2010	5216	2.6	---	2.6	30/09/2019	---	---	---	---	---	---	---	---	---	---	---	---	---	---	---	---	18,423.31	2.6	2.6	35101010	
25,179,640	0.600	---	---	---	08/08/1994	19/09/2000	5191	0.026	---	0.026	01/10/2018	---	---	---	---	---	---	---	---	---	---	---	---	---	---	---	---	742.45	0.026	0.026	45101015	
1,540,000	0.600	---	---	---	08/08/1994	19/09/2000	5192	0.057	---	0.057	01/10/2018	---	---	---	---	---	---	---	---	---	---	---	---	---	---	---	---	---	742.45	0.057	0.057	45101015
31,543,600	0.420	---	---	---	19/07/2010	19/12/2018	5205	1.085	---	1.085	30/04/2019	---	---	---	---	---	---	---	---	---	---	---	---	---	---	---	---	---	34,224.81	1.085	1.085	45102020
23,935,280	0.300	---	---	---	29/06/2009	13/06/2000	5153	0.107	---	0.107	02/10/2017	---	---	---	---	---	---	---	---	---	---	---	---	---	---	---	---	---	2,561.07	0.107	0.107	40301030
23,463,874	0.800	---	---	---	23/05/2003	21/12/1999	4918	0.125	---	0.125	30/08/2012	---	---	---	---	---	---	---	---	---	---	---	---	---	---	---	---	---	2,932.98	0.125	0.125	50206030

Σημειώσεις Χρεογράφων

Κωδικός Κείμενο σημείωσης

- () - Προσαρμοσμένα Μέρισματα λόγω διανομής Δωρεάν μετοχών.
- * - Τελευταία προσαρμοσμένη τιμή κλεισίματος.
- [1] - Καθάρια μερίσματα.
- [2] - Στη στήλη "Ημερ. Αποκοπής τελευταίου δικαιώματος" αναφέρεται η Ημερομηνία εισαγωγής για Νέες Εταιρείες.
- [3] - Η Χρηματιστηριακή αξία αναφέρεται στο σύνολο των μετοχών
- [4] - Η κωδικοποίηση των Κλάδων Οικονομικής Δραστηριότητας του Χ.Α. παρουσιάζονται στο Παράρτημα Α
- [5] - Η Χρηματιστηριακή Αξία αναφέρεται στο σύνολο των κατηγοριών μετοχών (εφόσον έχουν εισαχθεί περισσότερες της μιας κατηγορίες) και δεν αναφέρεται σε επιμέρους κατηγορίες μετοχών μιας εταιρείας.
- [6] - P/E μεγαλύτερο του 100
- [7] - Τελευταία εικόνα του Βιβλίου Εντολών πριν το τέλος της συνεδρίασης
- [8] - Στην Αξία Συναλλαγών των Μετοχών περιλαμβάνονται όλοι οι τύποι Πακέτων

4750 - Μεταφορά στην Κατηγορία Επιτήρησης από 8/4/2011.

4887 - Μεταφορά στην Κατηγορία Επιτήρησης από 10/4/2012.

4912 - Μεταφορά στην κατηγορία Επιτήρησης από 31/7/2012.

4918 - Αναστολή διαπραγμάτευσης από 31/8/2012.

4955 - Μεταφορά στην Επιτήρηση από 5/4/2013.

4957 - Μεταφορά στην Επιτήρηση από 5/4/2013.

4958 - Μεταφορά στην Επιτήρηση από 5/4/2013.

4959 - Μεταφορά στην Επιτήρηση από 5/4/2013.

5093 - Μεταφορά στην Κατηγορία Επιτήρησης από 8/4/2015.

5112 - Μεταφορά στην Κατηγορία Επιτήρησης από 15/04/2016.

5115 - Μεταφορά στην Κατηγορία Επιτήρησης από 15/04/2016.

5141 - Μεταφορά στην Κατηγορία Επιτήρησης από 10/05/2017.

5153 - Αναστολή διαπραγμάτευσης από 03/10/2017.

5160 - Μεταφορά στην Κατηγορία Επιτήρησης από 15/04/2016.

5162 - Μεταφορά στην Κατηγορία Επιτήρησης από 21/12/2009.

5165 - Μεταφορά στην Κατηγορία Επιτήρησης από 15/02/2018.

5174 - Αναστολή διαπραγμάτευσης από 02/05/2018.

5178 - Μεταφορά στην Κατηγορία Επιτήρησης από 11/05/2018.

5179 - Αναστολή διαπραγμάτευσης από 25/05/2018.

5190 - Μεταφορά στην Κατηγορία Επιτήρησης από 10/04/2012.

5191 - Αναστολή διαπραγμάτευσης από 02/10/2018.

5192 - Αναστολή διαπραγμάτευσης από 02/10/2018.

5193 - Μεταφορά στην κατηγορία Επιτήρησης από 25/10/2018.

5194 - Μεταφορά στην κατηγορία Επιτήρησης από 25/10/2018.

5197 - Μεταφορά στην κατηγορία Επιτήρησης από 07/11/2018.

5205 - Αναστολή διαπραγμάτευσης από 02/05/2019.

5206 - Αναστολή διαπραγμάτευσης από 02/05/2019.

5216 - Αναστολή διαπραγμάτευσης από 01/10/2019.

5232 - Μεταφορά στην Κατηγορία Επιτήρησης από 08/04/2011.

5233 - Αναστολή διαπραγμάτευσης από 13/05/2020.

5241 - Αναστολή διαπραγμάτευσης από 26/06/2020

5243 - Αναστολή διαπραγμάτευσης από 01/07/2020.

5245 - Μεταφορά στη Κατηγορία Επιτήρησης από 09/07/2020.

5246 - Μεταφορά στην κατηγορία Επιτήρησης από 09/07/2020.

5248 - Μεταφορά στην κατηγορία Επιτήρησης από 06/09/2011.

5251 - Μεταφορά στην κατηγορία Επιτήρησης από τις 25/11/2011.

Στοιχεία Συναλλαγών Πακέτων

Χρεόγραφο	Όγκος πακέτου	Τιμή πακέτου	Αξία πακέτου	Ώρα έγκρισης	Σημείωση
ΤΕΡΝΑ ΕΝΕΡΓΕΙΑΚΗ (ΚΟ)	200,000	12.00	2,400,000.00	10:40:10	20
ΔΕΗ (ΚΟ)	50,000	9.30	465,000.00	11:57:39	20
ΓΕΚ ΤΕΡΝΑ (ΚΟ)	40,000	7.82	312,800.00	12:22:16	20
ΟΤΕ (ΚΟ)	50,000	12.51	625,500.00	13:17:07	20
JUMBO (ΚΟ)	24,431	13.40	327,375.40	16:02:01	20
ΤΕΡΝΑ ΕΝΕΡΓΕΙΑΚΗ (ΚΟ)	50,000	12.63	631,500.00	16:06:51	20
ΔΕΗ (ΚΟ)	200	9.40	1,880.00	16:29:57	18
ΔΕΗ (ΚΟ)	65,000	9.30	604,500.00	17:14:54	20

Σημειώσεις πακέτων

- 9 - Μέθοδος 6-1 / Ειδική Χρέωση
- 10 - Μέθοδος 6-1 / Ειδική Χρέωση, Αυθημερόν Διακανονισμός
- 14 - Μέθοδος 6-3 / Πακέτο Αποκατάστασης, Ατελής αγορά και Πώληση
- 18 - Μέθοδος 6-2 / SPOT 1
- 19 - Μέθοδος 6-2 / SPOT 2
- 20 - Μέθοδος 6-1 και Μέθοδος 6-1 Αυθημερόν Διακανονισμός
- 21 - Άλλη Προσυμφωνημένη

Στοιχεία Συναλλαγών Δικαιωμάτων

Ημερ. αποκοπής	Έναρξη εξάσκησης	Λήξη εξάσκησης	Λήξη διαπραγμάτευσης	Δικαιώματα	Κατωτ Τιμή	Ανωτ Τιμή	Τιμή κλεισ.	Τελευταία ζήτηση	Τελευταία προσφορά	Όγκος	Πράξεις	Αξία Συναλλαγών
----------------	------------------	----------------	----------------------	------------	------------	-----------	-------------	------------------	--------------------	-------	---------	-----------------

Δεν υπάρχουν Συναλλαγές Δικαιωμάτων.

Στοιχεία Συναλλαγών Εκποιήσεων

Χρεόγραφα	Τύπος Χρεογράφου	Όγκος Συναλλαγών	Αριθμός Πράξεων	Αξία Συναλλαγών	Σημείωση
-----------	------------------	------------------	-----------------	-----------------	----------

Δεν πραγματοποιήθηκαν Εκποιήσεις Μετοχών.

Σημειώσεις Εκποιήσεων

- 1 - Κανονική Εκποίηση.
- 2 - Εκποίηση Ενσώματων Ονομαστικών Μετοχών.
- 3 - Εκποίηση Αδιάθετων Κλασματικών Υπολοίπων.

Στοιχεία Συναλλαγών Εκποιήσεων Ενσώματων Ονομαστικών Μετοχών

Χρεόγραφα	Ημερ/νία έναρξης	Ημερ/νία λήξης	Αρχικό πλήθος	Διαθέσιμο πλήθος	Ημερομηνία	Μέση τιμή (ημέρας)	Μέση τιμή (περιόδου)	Αριθμός Πράξεων	Όγκος Συναλλαγών	Αξία Συναλλαγών
-----------	------------------	----------------	---------------	------------------	------------	--------------------	----------------------	-----------------	------------------	-----------------

Δεν πραγματοποιήθηκαν Εκποιήσεις Ενσώματων Ονομαστικών Μετοχών.

Σημειώσεις Εκποιήσεων

Σύμφωνα με την Απόφαση 1/380/04.05.2006 της Επιτροπής Κεφαλαιαγοράς εκποιούνται μέσω του Χρηματιστηρίου Αθηνών με επιμέλεια της εκδότριας εταιρείας, οι ενσώματες ονομαστικές μετοχές που δεν έχουν κατατεθεί στην εκδότρια προς αποϋλοποίηση. Η εκποίηση διενεργείται σύμφωνα με τον τρόπο που ορίζεται στο άρθρο 99Α του Κανονισμού του Χρηματιστηρίου Αθηνών.

Στοιχεία Ενεργητικού Διαπραγματεύσιμων Αμοιβαίων Κεφαλαίων (Δ.Α.Κ.)

	Ημερομηνία συναλλαγών	Δημιουργία / Εξαγορά	Αριθ. Μερ. (T-1)	Νέα Μερ. (T-1)	Εξαγορασθ. Μερ. (T-1)	Μερίδια (T) [1]	Αξία Ενεργητικού [2]	Καθαρή Τιμή	Μέρισμα /Μερίδιο	Ημερ. Αποκοπής
ALPHA ETF FTSE Athex Large Cap	22/02/2021	5,000	853,597	---	---	853,597	15,880,820.00	18.6046	0.81	01/07/2020

Σημειώσεις Δ.Α.Κ.

[1] - Αριθμ. μεριδίων (T) = Αριθμ. μεριδίων (T-1) + Νεοεκδιθέντα μερίδια (T-1) - Εξαγορασθέντα μερίδια (T-1)

[2] - Περιλαμβάνονται και τα μερίδια που δημιουργήθηκαν / εξαγοράσθηκαν την ημέρα T-1.

Περιγραφή	Στοιχεία
Όνομασία Δ.Α.Κ.	ALPHA ETF FTSE Athex Large Cap
Σύμβολο Δ.Α.Κ. (GR)	ΑΔΑΚ
Σύμβολο Δ.Α.Κ. (EN)	AETF
ISIN Δ.Α.Κ.	GRF000153004
Κατηγορία Διαπραγμάτευσης	Διαπραγματεύσιμα Αμοιβαία Κεφάλαια (Δ.Α.Κ.)
Τύπος Δ.Α.Κ.	Μετοχών
Τρόπος διαχείρισης	Παθητικός
Επενδυτική Στρατηγική	Σκοπός της επενδυτικής πολιτικής του Αμοιβαίου Κεφαλαίου είναι η αναπαραγωγή της αποδόσεως του Δείκτη FTSE/X.A. Large Cap του Χρηματιστηρίου Αθηνών σε όρους Ευρώ, ακολουθώντας πλήρως και πανομοιότυπως τη σύνθεση του υποκείμενου Δείκτη.
Εκδότης	ΑΛΦΑ ASSET MANAGEMENT Α.Ε.Δ.Α.Κ.
Εταιρεία Διαχείρισης	ΑΛΦΑ ASSET MANAGEMENT Α.Ε.Δ.Α.Κ.
Ειδικοί Διαπραγματευτές	ΑΛΦΑ FINANCE Α.Χ.Ε.Π.Ε.Υ. , ΕΘΝΙΚΗ ΧΡΗΜΑΤΙΣΤΗΡΙΑΚΗ Α.Χ.Ε.Π.Ε.Υ.
Θεματοφύλακας	ΑΛΦΑ ΤΡΑΠΕΖΑ Α.Ε.
Σύμβολο Δείκτη (GR)	FTSE
Σύμβολο Δείκτη (EN)	FTSE
Όνομασία Δείκτη	FTSE/X.A. Large Cap
ISIN Δείκτη	GRI99201A006
Κλάσμα Δείκτη [1]	1/100
Αρχική Τιμή Μεριδίου	21.76
Συνολικός Αριθμός Μεριδίων [2]	853,597
Ημερομηνία πρώτης Έκδοσης	14/01/2008
Ημερομηνία έναρξης Διαπραγμάτευσης	24/01/2008
Νόμισμα Διαπραγμάτευσης	ΕΥΡΩ
Νόμισμα Ενεργητικού	ΕΥΡΩ
Αρχική Αξία Ενεργητικού [3]	3,000,000.00
Αριθμ. Μεριδίων για Δημιουργία-Εξαγορά [4]	5,000
Αμοιβή Διαχείρισης	0.375

Σημειώσεις Δ.Α.Κ.

[1] - Το κλάσμα της τιμής του δείκτη που αποτελεί η τιμή της πρώτης έκδοσης

[2] - Ο αριθμός μεριδίων που διαπραγματεύθηκαν στο Χρηματιστήριο την ημέρα T

[3] - Η αξία του ενεργητικού κατά την έκδοση

[4] - Ο αριθμός μεριδίων που απαιτείται κατά τη διαδικασία δημιουργίας εξαγοράς

ΑΝΑΚΟΙΝΩΣΕΙΣ

ΕΤΑΙΡΙΚΕΣ ΠΡΑΞΕΙΣ

ALPHA ΤΡΑΠΕΖΑ Α.Ε.

Από 22/02/2021, εισάγονται προς διαπραγμάτευση στο Χρηματιστήριο Αθηνών οι 2.281.716 νέες (ΚΟ) μετοχές της εταιρίας «ALPHA ΤΡΑΠΕΖΑ Α.Ε.» (GRS015003007), που προέκυψαν από την πρόσφατη αύξηση του μετοχικού κεφαλαίου λόγω άσκησης δικαιωμάτων προαίρεσης αγοράς μετοχών, από 86 στελέχη της εταιρίας, σε τιμή διάθεσης μετοχής €0,30. Από την ίδια ημερομηνία, το νέο σύνολο εισηγμένων μετοχών της εταιρίας που είναι διαπραγματεύσιμες στο Χρηματιστήριο Αθηνών ανέρχεται σε 1.545.981.097 (ΚΟ) μετοχές.

AVE Α.Ε.

Από 22/02/2021, εισάγονται προς διαπραγμάτευση στο Χρηματιστήριο Αθηνών οι 5.403.850 νέες (ΚΟ) μετοχές της εταιρίας «AVE Α.Ε.» (GRS489003004) που προέκυψαν από την μετατροπή ισάριθμων μη εισηγμένων προνομιούχων μετοχών της. Από την ίδια ημερομηνία, το νέο σύνολο εισηγμένων μετοχών της εταιρίας που διαπραγματεύονται στο Χρηματιστήριο Αθηνών ανέρχεται σε 141.417.987 (ΚΟ) μετοχές.

ΓΝΩΣΤΟΠΟΙΗΣΕΙΣ ΕΤΑΙΡΕΙΩΝ

From: QUEST ΣΥΜΜΕΤΟΧΩΝ Α.Ε.
Posted At: 19 February 2021 17:35
Conversation: Αγορά ιδίων μετοχών (18/2/2021)
Posted To: DOLAnnouncements
Subject: Αγορά ιδίων μετοχών (18/2/2021)

Η Quest Συμμετοχών Α.Ε. γνωστοποιεί ότι σύμφωνα με το άρθρο 49 του Ν 4548/2018 και σύμφωνα με τους όρους του Κανονισμού 2273 / 2003 της Ευρωπαϊκής Επιτροπής και σε εκτέλεση της από 26/06/2020 απόφασης της Τακτικής Γενικής Συνέλευσης των Μετόχων της Εταιρείας και της από 8/01/2021

απόφασης του Διοικητικού Συμβουλίου, προέβη κατά τη διάρκεια της συνεδρίασης της 18/2/2021, μέσω της χρηματιστηριακής εταιρείας «Eurobank Equities», σε αγορά 3.500 ιδίων μετοχών με μέση τιμή κτήσης 10,97 ευρώ και συνολική αξία συναλλαγής 38.401,90 ευρώ.

From: TRASTOR A.E.E.A.Π.
Posted At: 19 February 2021 17:36
Conversation: Trastor A.E.E.A.Π: Πώληση τριών πρατηρίων υγρών καυσίμων
Posted To: DOLAnnouncements

Subject: Trastor A.E.E.A.Π: Πώληση τριών πρατηρίων υγρών καυσίμων

Παρακαλώ δείτε συνημμένο

[Trastor A.E.E.A.Π: Πώληση τριών πρατηρίων υγρών καυσίμων](#)

From: BRIQ PROPERTIES A.E.E.A.Π.
Posted At: 19 February 2021 17:37
Conversation: Αγορά ιδίων μετοχών (18/2/2021)
Posted To: DOLAnnouncements

Subject: Αγορά ιδίων μετοχών (18/2/2021)

Η BriQ Properties A.E.E.A.Π. γνωστοποιεί ότι σύμφωνα με το άρθρο 49 του Ν 4548/2018 και σύμφωνα με τους όρους του Κανονισμού 2273 / 2003 της Ευρωπαϊκής Επιτροπής και σε εκτέλεση της από 30/03/2020 απόφασης της Τακτικής Γενικής Συνέλευσης των Μετόχων της Εταιρείας και της από 31/03/2020 απόφασης του Διοικητικού Συμβουλίου, προέβη κατά τη διάρκεια της συνεδρίασης της 18/2/2021, μέσω της χρηματιστηριακής εταιρείας «Eurobank Equities», σε αγορά 2.500 ιδίων μετοχών με μέση τιμή κτήσης 1,980 ευρώ και συνολική αξία συναλλαγής 4.950 ευρώ.

From: ΚΕΚΡΟΨ Α.Ε.
Posted At: 19 February 2021 17:47
Conversation: Ανακοίνωση Εκλογής Προέδρου Επιτροπής Ελέγχου
Posted To: DOLAnnouncements

Subject: Ανακοίνωση Εκλογής Προέδρου Επιτροπής Ελέγχου

Δείτε την Ανακοίνωση της Εταιρείας

[Ανακοίνωση Εκλογής Προέδρου Επιτροπής Ελέγχου](#)

From: ΚΕΚΡΟΨ Α.Ε.
Posted At: 19 February 2021 17:58
Conversation: Απόσπασμα Πρακτικού ΕΓΣ 15.02.2021 εκλογής νέου Δ.Σ. και ορισμού του είδους της Επιτροπής Ελέγχου
Posted To: DOLAnnouncements

Subject: Απόσπασμα Πρακτικού ΕΓΣ 15.02.2021 εκλογής νέου Δ.Σ. και ορισμού του είδους της Επιτροπής Ελέγχου

Συνημμένα το απόσπασμα του Πρακτικού της Ε.Γ.Σ. 15.02.2021 εκλογής νέου Δ.Σ. και ορισμού του είδους της Επιτροπής Ελέγχου

[Απόσπασμα Πρακτικού ΕΓΣ 15.02.2021 εκλογής νέου Δ.Σ. και ορισμού του είδους της Επιτροπής Ελέγχου](#)

From: ΤΕΡΝΑ ΕΝΕΡΓΕΙΑΚΗ Α.Β.Ε.Τ.Ε.
Posted At: 19 February 2021 18:41
Conversation: ΑΝΑΚΟΙΝΩΣΗ
Posted To: DOLAnnouncements

Subject: ΑΝΑΚΟΙΝΩΣΗ

Σε συνέχεια ανακοίνωσης που εκδόθηκε νωρίτερα σήμερα με αφορμή τις πρωτοφανείς ακραίες καιρικές συνθήκες που επικρατούν στο Τέξας των ΗΠΑ, η ΤΕΡΝΑ ΕΝΕΡΓΕΙΑΚΗ πραγματοποίησε ενημέρωση επενδυτών – αναλυτών.

Στο πλαίσιο της εν λόγω ενημέρωσης αναφέρθηκαν τα ακόλουθα:

Πρόσφατα, ο κυβερνήτης του Τέξας έθεσε και τις 254 κομητείες της πολιτείας σε κατάσταση καταστροφής (state of disaster) λόγω σοβαρών καιρικών συνθηκών με επαπειλούμενες εκτεταμένες σοβαρές ζημιές, τραυματισμούς και απώλεια ζωών, λόγω παρατεταμένων πολικών θερμοκρασιών, ισχυρής χιονόπτωσης και παγωμένης βροχής. Το βαθύ ψύχος του πρωτοφανούς φαινομένου ανάγκασε σε κλείσιμο διυλιστήρια και πετρελαιοπηγές, έθεσε εκτός λειτουργίας βασικά τμήματα υποδομών διανομής ηλεκτρικής ενέργειας και φυσικού αερίου και επέφερε διακοπές στην παραγωγή ηλεκτρικής ενέργειας από πυρηνικά εργοστάσια, εργοστάσια φυσικού αερίου και ανανεώσιμα, σε μεγάλα μέρη του Δυτικού και Κεντρικού Τέξας.

Η ΤΕΡΝΑ ΕΝΕΡΓΕΙΑΚΗ διαθέτει τρία αιολικά έργα στο Τέξας, συνολικής εγκατεστημένης ισχύος 520MW. Και τα τρία έργα υπέστησαν περιορισμό λειτουργίας και δεν ήταν σε θέση να εισφέρουν ηλεκτρική ενέργεια στο δίκτυο κατά τη διάρκεια αυτής της χωρίς προηγούμενο κατάστασης, με πιθανό ενδεχόμενο να αντιμετωπίσουν σημαντικές οικονομικές επιπτώσεις, καθώς η εταιρεία προς εκπλήρωση σχετικών συμβολαίων προπώλησης ενέργειας που είχε συνάψει, όπως οι περισσότεροι παραγωγοί, ενδεχομένως να υποχρεωθεί να προχωρήσει σε αγορές ενέργειας σε υψηλές τιμές, οι οποίες έφθασαν έως και τα 9.000 δολάρια/MWh.

Ωστόσο, η εταιρεία εξετάζει μία σειρά μέτρων για τη βέλτιστη διαχείριση τυχόν οικονομικών επιπτώσεων, μεταξύ των οποίων και η επίκληση γεγονότος ανωτέρας βίας (force majeure). Παράλληλα, λαμβάνει όλα τα απαραίτητα μέτρα, διασφαλίζοντας την υγεία και την ασφάλεια του προσωπικού της.

Για τους ανωτέρω λόγους, αυτή τη στιγμή δεν μπορεί να εκτιμηθεί το τελικό ύψος τυχόν οικονομικών επιπτώσεων. Αυτές, ωστόσο, αν τελικά υπάρξουν, δεν μπορεί να ξεπεράσουν σε καμία περίπτωση τα 90 εκατ. ευρώ.

Αξίζει να σημειωθεί, τέλος, ότι οι υποχρεώσεις του συνόλου των έργων στις ΗΠΑ δεν έχουν αναγωγή ούτε στην μητρική εταιρεία ΤΕΡΝΑ ΕΝΕΡΓΕΙΑΚΗ ούτε στη θυγατρική ΤΕΡΝΑ ENERGY USA και περιορίζονται στα έργα καθεαυτά.

Πληροφορίες:

Επενδυτικές Σχέσεις : Αριστοτέλης Σπηλιώτης, τηλ. 210 6968000, tspiliotis@terna-energy.com

Γραφείο Τύπου & Δημοσίων Σχέσεων: Δανάη Καλαντίδη , τηλ. 210 6968000, dkalantidi@gekterna.com

From: SPACE HELLAS A.E.
Posted At: 19 February 2021 18:54
Conversation: ΑΝΑΚΟΙΝΩΣΗ ΑΠΟΚΤΗΣΗΣ ΙΔΙΩΝ ΜΕΤΟΧΩΝ
Posted To: DOLAnnouncements

Subject: ΑΝΑΚΟΙΝΩΣΗ ΑΠΟΚΤΗΣΗΣ ΙΔΙΩΝ ΜΕΤΟΧΩΝ

Η εταιρεία «SPACE HELLAS ΑΝΩΝΥΜΗ ΕΤΑΙΡΕΙΑ ΣΥΣΤΗΜΑΤΑ ΚΑΙ ΥΠΗΡΕΣΙΕΣ ΤΗΛΕΠΙΚΟΙΝΩΝΙΩΝ, ΠΛΗΡΟΦΟΡΙΚΗΣ, ΑΣΦΑΛΕΙΑΣ-ΙΔΙΩΤΙΚΗ ΕΠΙΧΕΙΡΗΣΗ ΠΑΡΟΧΗΣ ΥΠΗΡΕΣΙΩΝ ΑΣΦΑΛΕΙΑΣ», ανακοινώνει – σύμφωνα με τον κανονισμό (ΕΕ) αριθ. 596/2014 του Ευρωπαϊκού Κοινοβουλίου και του Συμβουλίου της 16ης Απριλίου 2014 και τον κατ' εξουσιοδότηση Κανονισμό (ΕΕ) 2016/1052 της Επιτροπής της 8^{ης} Μαρτίου 2016, το άρθρο 49 του Ν. 4548/2018 και σε συνέχεια της από 18.06.2020 απόφασης της Τακτικής Γενικής Συνέλευσης (Θέμα 10ο) των μετόχων της και της σχετικής από 26.11.2020 απόφασης του Διοικητικού της Συμβουλίου – ότι στο πλαίσιο του Προγράμματος Απόκτησης Ιδίων Μετοχών, την 19 η Φεβρουαρίου 2021 προέβη, μέσω της Χρηματιστηριακής εταιρείας Merit Χρηματιστηριακή Α.Ε.Π.Ε.Υ., σε αγορά 968 ιδίων μετοχών με μέση τιμή κτήσης 5,40€ ανά μετοχή, συνολικής αξίας 5.227,20€. Μετά την εν λόγω συναλλαγή, η εταιρεία κατέχει 12.610 ίδιες μετοχές, ποσοστό 0,195306% του συνόλου των μετοχών της εταιρείας.

From: ΚΕΚΡΟΨ Α.Ε.
Posted At: 19 February 2021 18:54
Conversation: Απόσπασμα Πρακτικού του ΔΣ 15.02.2021: Συγκρότηση του Δ.Σ. σε σώμα
Posted To: DOLAnnouncements
Subject: Απόσπασμα Πρακτικού του ΔΣ 15.02.2021: Συγκρότηση του Δ.Σ. σε σώμα

Συνημμένα το απόσπασμα Πρακτικού του ΔΣ 15.02.2021: Συγκρότηση του Δ.Σ. σε σώμα

[Απόσπασμα Πρακτικού του ΔΣ 15.02.2021: Συγκρότηση του Δ.Σ. σε σώμα](#)

From: ΚΕΚΡΟΨ Α.Ε.
Posted At: 19 February 2021 18:59
Conversation: Απόσπασμα Πρακτικού ΔΣ 15.02.2021-Ορισμός Μελών
Επιτροπής Ελεγχου
Posted To: DOLAnnouncements

Subject: Απόσπασμα Πρακτικού ΔΣ 15.02.2021-Ορισμός Μελών
Επιτροπής Ελεγχου

Συνημμένα το Απόσπασμα Πρακτικού ΔΣ 15.02.2021-Ορισμός Μελών Επιτροπής
Ελεγχου

[Απόσπασμα Πρακτικού ΔΣ 15.02.2021-Ορισμός Μελών Επιτροπής Ελεγχου](#)

From: ΚΕΚΡΟΨ Α.Ε.
Posted At: 19 February 2021 19:05
Conversation: Πρακτικό της Επιτροπής Ελέγχου 15.02.2021-Συγκρότηση της Επιτροπής Ελέγχου σε σώμα και ορισμός του Προέδρου αυτής
Posted To: DOLAnnouncements

Subject: Πρακτικό της Επιτροπής Ελέγχου 15.02.2021-Συγκρότηση της Επιτροπής Ελέγχου σε σώμα και ορισμός του Προέδρου αυτής

Συνημμένα το Πρακτικό της Επιτροπής Ελέγχου 15.02.2021- Συγκρότηση της Επιτροπής Ελέγχου σε σώμα και ορισμός του Προέδρου αυτής

[Πρακτικό της Επιτροπής Ελέγχου 15.02.2021- Συγκρότηση της Επιτροπής Ελέγχου σε σώμα και ορισμός του Προέδρου αυτής](#)

From: EPSILON NET A.E.
Posted At: 19 February 2021 19:07
Conversation: ΑΝΑΚΟΙΝΩΣΗ ΣΧΕΤΙΚΗ ΜΕ ΕΠΙΧΕΙΡΗΜΑΤΙΚΕΣ/ ΟΙΚΟΝΟΜΙΚΕΣ
ΕΞΕΛΙΞΕΙΣ ΣΤΗΝ ΕΤΑΙΡΙΑ
Posted To: DOLAnnouncements
Subject: ΑΝΑΚΟΙΝΩΣΗ ΣΧΕΤΙΚΗ ΜΕ ΕΠΙΧΕΙΡΗΜΑΤΙΚΕΣ/ ΟΙΚΟΝΟΜΙΚΕΣ
ΕΞΕΛΙΞΕΙΣ ΣΤΗΝ ΕΤΑΙΡΙΑ

Η εταιρεία EPSILON NET A.E. ανακοινώνει:

[2021_02_19_ΠΩΛΗΣΗ_ΣΥΜΜΕΤΟΧΗΣ_SUPERVISOR](#)

From: ΔΕΗ Α.Ε.
Posted At: 19 February 2021 19:48
Conversation: Πρόσκληση Εκδήλωσης Ενδιαφέροντος για την απόκτηση συμμετοχής 49% στο μετοχικό κεφάλαιο της ΔΕΔΔΗΕ Α.Ε.
Posted To: DOLAnnouncements
Subject: Πρόσκληση Εκδήλωσης Ενδιαφέροντος για την απόκτηση συμμετοχής 49% στο μετοχικό κεφάλαιο της ΔΕΔΔΗΕ Α.Ε.

Ανακοίνωση

Η Δημόσια Επιχείρηση Ηλεκτρισμού Α.Ε., σε συνέχεια των από 15.12.2020 και 22.1.2021 ανακοινώσεών της, ανακοινώνει την ολοκλήρωση της πρώτης φάσης της διαγωνιστικής διαδικασίας για την απόκτηση του 49% του μετοχικού κεφαλαίου του ΔΕΔΔΗΕ. Υποβλήθηκαν 11 Εκδηλώσεις Ενδιαφέροντος (Expressions of Interest - Eoi), από στρατηγικούς επενδυτές, διαχειριστές υποδομών δικτύων και χρηματοοικονομικούς επενδυτές.

Η ΔΕΗ θα εξετάσει τις υποβληθείσες Εκδηλώσεις Ενδιαφέροντος και θα προσκαλέσει τους επιλέξιμους συμμετέχοντες, σύμφωνα με τα κριτήρια που τέθηκαν στην Πρόσκληση Εκδήλωσης Ενδιαφέροντος, για τη συμμετοχή τους στη επόμενη φάση της διαδικασίας.

Αθήνα, 19 Φεβρουαρίου 2021

From: ALPHA ΤΡΑΠΕΖΑ Α.Ε.

Posted At: 22 February 2021 09:03

Conversation: ΔΕΛΤΙΟ ΤΥΠΟΥ - Δεσμευτική Συμφωνία της Alpha Bank με την Davidson Kempner για τη Συναλλαγή Galaxy ύψους Ευρώ 10,8 δισ. και την πώληση 80% της Cepal Holdings

Posted To: DOLAnnouncements

Subject: ΔΕΛΤΙΟ ΤΥΠΟΥ - Δεσμευτική Συμφωνία της Alpha Bank με την Davidson Kempner για τη Συναλλαγή Galaxy ύψους Ευρώ 10,8 δισ. και την πώληση 80% της Cepal Holdings

Δείτε το [Δελτίο τύπου](#).

From: ΤΕΡΝΑ ΕΝΕΡΓΕΙΑΚΗ Α.Β.Ε.Τ.Ε.
Posted At: 22 February 2021 10:12
Conversation: ΤΕΡΝΑ ΕΝΕΡΓΕΙΑΚΗ - ΑΓΟΡΑ ΙΔΙΩΝ ΜΕΤΟΧΩΝ
Posted To: DOLAnnouncements

Subject: ΤΕΡΝΑ ΕΝΕΡΓΕΙΑΚΗ - ΑΓΟΡΑ ΙΔΙΩΝ ΜΕΤΟΧΩΝ

Δείτε την [ανακοίνωση](#).

From: ΓΕΚ ΤΕΡΝΑ Α.Ε.
Posted At: 22 February 2021 10:22
Conversation: ΓΕΚ ΤΕΡΝΑ - ΑΓΟΡΑ ΙΔΙΩΝ ΜΕΤΟΧΩΝ
Posted To: DOLAnnouncements

Subject: ΓΕΚ ΤΕΡΝΑ - ΑΓΟΡΑ ΙΔΙΩΝ ΜΕΤΟΧΩΝ

Δείτε την [ανακοίνωση](#).

From: ΓΕΚ ΤΕΡΝΑ Α.Ε.
Posted At: 22 February 2021 10:28
Conversation: ΓΕΚ ΤΕΡΝΑ - ΑΓΟΡΑ ΜΕΤΟΧΩΝ ΑΠΟ Γ. ΠΕΡΙΣΤΕΡΗ - ΥΠΟΧΡΕΟ ΠΡΟΣΩΠΟ
Posted To: DOLAnnouncements

Subject: ΓΕΚ ΤΕΡΝΑ - ΑΓΟΡΑ ΜΕΤΟΧΩΝ ΑΠΟ Γ. ΠΕΡΙΣΤΕΡΗ - ΥΠΟΧΡΕΟ ΠΡΟΣΩΠΟ

Δείτε την [ανακοίνωση](#).

From: EPSILON NET A.E.
Posted At: 22 February 2021 10:34
Conversation: EPSILON NET - ΔΕΛΤΙΟ ΤΥΠΟΥ
Posted To: DOLAnnouncements

Subject: EPSILON NET - ΔΕΛΤΙΟ ΤΥΠΟΥ

Δείτε το [Δελτίο Τύπου](#).

From: ΤΕΡΝΑ ΕΝΕΡΓΕΙΑΚΗ Α.Β.Ε.Τ.Ε.
Posted At: 22 February 2021 10:42
Conversation: ΤΕΡΝΑ ΕΝΕΡΓΕΙΑΚΗ - ΑΓΟΡΑ ΜΕΤΟΧΩΝ ΑΠΟ Γ. ΠΕΡΙΣΤΕΡΗ -
ΥΠΟΧΡΕΟ ΠΡΟΣΩΠΟ
Posted To: DOLAnnouncements

Subject: ΤΕΡΝΑ ΕΝΕΡΓΕΙΑΚΗ - ΑΓΟΡΑ ΜΕΤΟΧΩΝ ΑΠΟ Γ. ΠΕΡΙΣΤΕΡΗ -
ΥΠΟΧΡΕΟ ΠΡΟΣΩΠΟ

Δείτε την [ανακοίνωση](#).

From: ΓΡ. ΣΑΡΑΝΤΗΣ Α.Β.Ε.Ε.
Posted At: 22 February 2021 10:48
Conversation: ΓΡ.ΣΑΡΑΝΤΗΣ - ΑΝΑΚΟΙΝΩΣΗ ΑΓΟΡΑΣ ΙΔΙΩΝ ΜΕΤΟΧΩΝ
Posted To: DOLAnnouncements

Subject: ΓΡ.ΣΑΡΑΝΤΗΣ - ΑΝΑΚΟΙΝΩΣΗ ΑΓΟΡΑΣ ΙΔΙΩΝ ΜΕΤΟΧΩΝ

Δείτε την [ανακοίνωση](#).

From: MEDICON ΕΛΛΑΣ Α.Ε
Posted At: 22 February 2021 12:36
Conversation: MEDICON ΕΛΛΑΣ Α.Ε. - ΠΡΟΣΚΛΗΣΗ ΕΚΤΑΚΤΗΣ ΓΕΝΙΚΗΣ
ΣΥΝΕΛΕΥΣΗΣ
Posted To: DOLAnnouncements

Subject: MEDICON ΕΛΛΑΣ Α.Ε. - ΠΡΟΣΚΛΗΣΗ ΕΚΤΑΚΤΗΣ ΓΕΝΙΚΗΣ
ΣΥΝΕΛΕΥΣΗΣ

Δείτε την [πρόσκληση](#).

From: ALPHA ΤΡΑΠΕΖΑ Α.Ε.
Posted At: 22 February 2021 14:22
Conversation: ALPHA ΤΡΑΠΕΖΑ Α.Ε. - Ανακοίνωση ρυθμιζόμενης πληροφορίας Ν.3556/2007, αρθρ.9, παρ.5
Posted To: DOLAnnouncements
Subject: ALPHA ΤΡΑΠΕΖΑ Α.Ε. - Ανακοίνωση ρυθμιζόμενης πληροφορίας Ν.3556/2007, αρθρ.9, παρ.5

Ανακοίνωση ρυθμιζόμενης πληροφορίας αναφορικά με το ύψος του μετοχικού κεφαλαίου της Τράπεζας και τον συνολικό αριθμό των μετοχών και δικαιωμάτων ψήφου, σύμφωνα με την παρ. 5 του άρθρου 9 του Ν. 3556/2007 [22.02.2021]

Η Alpha Bank A.E. (η «Τράπεζα») ενημερώνει το επενδυτικό κοινό, σύμφωνα με την παρ. 5 του άρθρου 9 του Ν. 3556/2007, όπως ισχύει, και προς τον σκοπό διευκόλυνσης υπολογισμού των ορίων απόκτησης ή διάθεσης σημαντικών συμμετοχών από μετόχους ή κατόχους δικαιωμάτων ψήφου, ότι, σε εφαρμογή του πενταετούς Προγράμματος Διάθεσης Δικαιωμάτων Προαίρεσης επί Μετοχών (Stock Options Plan) της Τράπεζας και κατόπιν της αύξησης του μετοχικού κεφαλαίου της Τράπεζας λόγω της κατά την πρώτη Περίοδο Άσκηση των χορηγηθέντων Δικαιωμάτων Προαίρεσης, το μετοχικό κεφάλαιο της Τράπεζας ανέρχεται πλέον στο ποσό των Ευρώ 463.794.329,10, διαιρούμενο σε 1.545.981.097 κοινές, ονομαστικές, με δικαίωμα ψήφου μετοχές, ονομαστικής αξίας Ευρώ 0,30 η καθεμία. Τέλος, από τις ως άνω κοινές, ονομαστικές, με δικαίωμα ψήφου άυλες μετοχές, 169.174.167 έχουν εκδοθεί από την Τράπεζα και αναληφθεί από το Ταμείο Χρηματοπιστωτικής Σταθερότητας, σύμφωνα με το Ν.3864/2010, από τον οποίο και διέπονται.

From: ΜΟΤΟΡ ΟΪΛ Α.Ε.
Posted At: 22 February 2021 14:46
Conversation: ΜΟΤΟΡ ΟΙΛ - Συναλλαγές της OPTIMA BANK A.E (ρυθμιζόμενη πληροφορία Ν.3556/2007)
Posted To: DOLAnnouncements
Subject: ΜΟΤΟΡ ΟΙΛ - Συναλλαγές της OPTIMA BANK A.E (ρυθμιζόμενη πληροφορία Ν.3556/2007)

Συναλλαγές της OPTIMA BANK A.E (ρυθμιζόμενη πληροφορία Ν.3556/2007)

Η ΜΟΤΟΡ ΟΙΛ (ΕΛΛΑΣ) ΔΙΥΛΙΣΤΗΡΙΑ ΚΟΡΙΝΘΟΥ Α.Ε., σύμφωνα με τους Ν. 3556/2007 και 3606/2007, ανακοινώνει ότι η Τράπεζα OPTIMA BANK A.E. την ενημέρωσε ότι πραγματοποίησε τις εξής συναλλαγές:

Ημερομηνία	Συναλλαγή	Ποσότητα	Χρηματοπιστωτικό Μέσο	Αξία (σε ΕΥΡΩ)
19/02/2021	Πώληση	3.692	Μετοχές ΜΟΗ (ΚΟ)	42.617,62
19/02/2021	Αγορά	2.585	Μετοχές ΜΟΗ (ΚΟ)	29.984,07
19/02/2021	Αγορά	22	ΣΜΕ ΜΟΗ ΜΑΡ 2021	25.447,00
19/02/2021	Πώληση	3	ΣΜΕ ΜΟΗ ΜΑΡ 2021	3.478,00

Η Τράπεζα OPTIMA BANK A.E. πραγματοποίησε τις ανωτέρω συναλλαγές λόγω της Ειδικής Διαπραγμάτευσης που έχει αναλάβει στην αγορά παραγώγων σε Συμβόλαια Μελλοντικής Εκπλήρωσης (ΣΜΕ) με υποκείμενο τίτλο την μετοχή της ΜΟΤΟΡ ΟΙΛ (ΕΛΛΑΣ) ΔΙΥΛΙΣΤΗΡΙΑ ΚΟΡΙΝΘΟΥ Α.Ε.

Η γνωστοποίηση εκ μέρους της Τράπεζας OPTIMA BANK A.E. προς την Εταιρία και ακολούθως η ανακοίνωση της Εταιρίας προς τις αρχές της Κεφαλαιαγοράς, γίνεται επειδή ο κ. Πέτρος Τζαννετάκης είναι μη εκτελεστικό μέλος του Δ.Σ. της Τράπεζας OPTIMA BANK A.E., ενώ κατέχει τη θέση του εκτελεστικού μέλους του Δ.Σ. της ΜΟΤΟΡ ΟΙΛ (ΕΛΛΑΣ) ΔΙΥΛΙΣΤΗΡΙΑ ΚΟΡΙΝΘΟΥ Α.Ε.

Ο κ. Πέτρος Τζαννετάκης είναι πρόσωπο υπόχρεο να γνωστοποιεί τις χρηματιστηριακές συναλλαγές του με αντικείμενο μετοχές εκδόσεως ΜΟΤΟΡ ΟΙΛ (ΕΛΛΑΣ) ΔΙΥΛΙΣΤΗΡΙΑ ΚΟΡΙΝΘΟΥ Α.Ε. (άρθρο 19 του Κανονισμού ΕΕ 596/2014).

Μαρούσι, 22 Φεβρουαρίου 2021

Το Διοικητικό Συμβούλιο

From: AS COMPANY A.E.
Posted At: 22 February 2021 15:12
Conversation: A.S. COMPANY - ΑΝΑΚΟΙΝΩΣΗ ΑΓΟΡΑΣ ΙΔΙΩΝ ΜΕΤΟΧΩΝ
Posted To: DOLAnnouncements

Subject: A.S. COMPANY - ΑΝΑΚΟΙΝΩΣΗ ΑΓΟΡΑΣ ΙΔΙΩΝ ΜΕΤΟΧΩΝ

Δείτε την [ανακοίνωση](#).

From: ΕΛΤΟΝ Α.Ε.Β.Ε.
Posted At: 22 February 2021 16:22
Conversation: ΕΛΤΟΝ ΑΕΒΕ: ΑΝΑΚΟΙΝΩΣΗ ΡΥΘΜΙΖΟΜΕΝΗΣ ΠΛΗΡΟΦΟΡΙΑΣ ΤΟΥ Ν. 3556/2007: Γνωστοποίηση συναλλαγών
Posted To: DOLAnnouncements

Subject: ΕΛΤΟΝ ΑΕΒΕ: ΑΝΑΚΟΙΝΩΣΗ ΡΥΘΜΙΖΟΜΕΝΗΣ ΠΛΗΡΟΦΟΡΙΑΣ ΤΟΥ Ν. 3556/2007: Γνωστοποίηση συναλλαγών

Η εταιρεία «ΕΛΤΟΝ ΔΙΕΘΝΟΥΣ ΕΜΠΟΡΙΟΥ ΑΕΒΕ» ανακοινώνει με βάση το άρθρο 21 του Ν.3556/2007 σε συνδυασμό με το άρθρο 11 της απόφασης της ΕΚ 1/434/3.7.2007 ότι ο μέτοχος και εκτελεστικό μέλος του Δ.Σ. της Εταιρείας - Πρόεδρος και Διευθύνων Σύμβουλος (Υπόχρεο Πρόσωπο βάσει του Κανονισμού (ΕΕ) 596/2014) κ. Νέστορας Παπαθανασίου, προέβη την 09/02/2021 σε αγορά 800 κοινών ονομαστικών μετοχών έναντι ποσού 1,280 € εκάστη και συνολικής αξίας 1.024,00 ευρώ.

From: ΑΕΡΟΠΟΡΙΑ ΑΙΓΑΙΟΥ Α.Ε.
Posted At: 22 February 2021 16:49
Conversation: ΑΕΡΟΠΟΡΙΑ ΑΙΓΑΙΟΥ Α.Ε.- Ρυθμιζόμενη πληροφορία του Ν.
3556/2007
Posted To: DOLAnnouncements
Subject: ΑΕΡΟΠΟΡΙΑ ΑΙΓΑΙΟΥ Α.Ε.- Ρυθμιζόμενη πληροφορία του Ν.
3556/2007

Δείτε την [ανακοίνωση](#).

From: Ο.Λ.Π. Α.Ε.
Posted At: 22 February 2021 16:58
Conversation: ΑΝΑΚΟΙΝΩΣΗ ΤΥΠΟΥ: Οικονομικά αποτελέσματα 2020 της ΟΛΠ Α.Ε.
Posted To: DOLAnnouncements

Subject: ΑΝΑΚΟΙΝΩΣΗ ΤΥΠΟΥ: Οικονομικά αποτελέσματα 2020 της ΟΛΠ Α.Ε.

Δείτε την Ανακοίνωση Τύπου για τα Οικονομικά Αποτελέσματα 2020

Ομολογιακά Δάνεια Επιχειρήσεων – Οργανωμένη Αγορά (Μετατρέψιμα)

Πλήθος Εισηγμένων Ομολογιών	Ονομαστική αξία	Τιμή έκδοσης	Σημερινό επιτόκιο	Ημερ. λήξης	Διάρκεια (έτη)	Σημείωση	Τοκομερίδιο		Μον. Διασπ.	Ομόλογα Επιχειρήσεων	Κατωτ Τιμή	Ανωτ Τιμή	Τιμή κλεισ. Προηγ.	Κλείσιμο-ημ/νία	Όγκος	Αξία Συναλλαγών	Τελευταία εντολή			Μεγ έτους	
							Κοινό	Προτιμησιακό									Τιμή	Αγορ./ Πώλ.	Ημερομηνία		λαχ
298,165	0.30	0.30	1.00	11/10/2025	9	---	18	---	1	FORTHNET A.E. (Μ.Ο.Δ.)	---	---	---	---	---	---	90.0000	A	07/01/2021	100.0000	100.0000

Σημειώσεις Εταιρικών Ομολόγων

Ο Όγκος Συναλλαγών υπολογίζεται ως (Τεμάχια) * (Ονομαστική Τιμή). Η Αξία Συναλλαγών υπολογίζεται ως (Τεμάχια) * (Ονομαστική Τιμή) * (Τιμή %) + (Δεδουλευμένοι Τόκοι).

Οι τιμές συναλλαγών των ομολόγων υπολογίζονται ως ποσοστό επί τοις εκατό (%) της ονομαστικής τους τιμής.

Όλα τα ομόλογα έχουν Ονομαστική Αξία εκπεφρασμένη σε Ευρώ (εκτός εάν σημειώνεται διαφορετικά).

Ομολογιακά Δάνεια Επιχειρήσεων – Οργανωμένη Αγορά (Μη Μετατρέψιμα)

Πλήθος Εισηγμένων Ομολογιών	Ονομαστική αξία	Τιμή έκδοσης	Σημερινό επιτόκιο	Ημερ. λήξης	Διάρκεια (έτη)	Σημείωση	Τοκομερίδιο		Μον. Διασπ.	Ομόλογα Επιχειρήσεων	Δεδ. Τόκος	Αποδ./Λήξη	Κατωτ Τιμή	Ανωτ Τιμή	Τιμή κλεισ. Προηγ.	Κλείσιμο-ημ/νία	Όγκος	Αξία Συναλλαγών	Τελευταία εντολή			Μεγ έτους		
							Κοινό	Προτιμησιακό											Τιμή	Αγορ./ Πώλ.	Ημερομηνία		λαχ έτους	
175,000	1,000.00	1,000.00	3.40	26/07/2024	5	---	4	---	1	ΑΤΤΙCΑ Α.Ε. ΣΥΜΜΕΤΟΧΩΝ (Μη μετατρέψιμο)	2.7389	5.7610	91.9900	92.7500	92.2609	92.0000	19/02/2021	37,000	34,237.88	91.6100	A	22/02/2021	90.0310	94.9999
20,529	1,000.00	1,000.00	4.95	26/06/2023	5	---	6	---	1	B&F Α.Β.Ε.Ε. ΕΝΔΥΜΑΤΩΝ (Μη μετατρέψιμο)	7.9750	6.7080	94.1800	95.0000	94.5678	94.5570	19/02/2021	9,000	8,582.88	94.5500	A	22/02/2021	92.1501	95.9999
90,000	1,000.00	1,000.00	3.00	11/05/2023	5	---	6	---	1	CORAL Α.Ε. (Μη μετατρέψιμο)	8.7500	1.4920	103.0000	103.0000	103.0000	102.1000	19/02/2021	5,000	5,193.75	102.5000	A	22/02/2021	101.7350	103.5000
120,000	1,000.00	1,000.00	3.95	04/04/2025	7	---	6	---	1	ΓΕΚ ΤΕΡΝΑ Α.Ε. (Μη μετατρέψιμο)	15.5806	2.5880	104.0000	104.0000	104.0000	104.5000	18/02/2021	26,000	27,445.09	104.0000	A	22/02/2021	103.7188	104.8000
39,892,816	1.00	1.00	5.00	04/10/2021	5	---	18	---	1	HOUSEMARKET Α.Ε. (Μη Μετατρέψιμο)	0.0071	0.7870	---	---	---	102.5000	18/02/2021	---	---	102.1000	A	22/02/2021	102.2750	102.9900
150,000	1,000.00	1,000.00	2.60	22/10/2026	7	---	3	---	1	ΤΕΡΝΑ ΕΝΕΡΓΕΙΑΚΗ Μ.Α.Ε.Χ. (Μη μετατρέψιμο)	9.0278	2.5110	100.0000	100.0000	100.0000	100.0150	19/02/2021	37,000	37,334.03	100.0000	A	22/02/2021	100.0000	103.0000
200,000	1,000.00	1,000.00	3.60	12/03/2026	7	---	4	---	1	ΑΕΡΟΠΟΡΙΑ ΑΙΓΑΙΟΥ Α.Ε. (Μη μετατρέψιμο)	16.3000	3.9520	96.8500	98.0000	97.3013	97.4500	19/02/2021	50,000	49,542.44	96.8500	A	22/02/2021	93.1501	98.8000
200,000	1,000.00	1,000.00	2.10	27/10/2027	7	---	1	---	1	Ο.Π.Α.Π. Α.Ε. (Μη Μετατρέψιμο)	7.0000	1.7980	101.7500	101.7500	101.7500	102.2000	19/02/2021	2,000	2,049.00	101.7500	A	22/02/2021	99.3000	102.3900
320,000	1,000.00	1,000.00	3.40	21/07/2027	7	---	2	---	1	LAMDA DEVELOPMENT Α.Ε. (Μη μετατρέψιμο)	3.2111	3.2620	100.3000	100.5000	100.3841	100.3600	19/02/2021	87,000	87,613.57	100.5600	A	22/02/2021	99.0100	101.5000
500,000	1,000.00	1,000.00	2.75	03/07/2027	7	---	2	---	1	ΓΕΚ ΤΕΡΝΑ Α.Ε. (Μη μετατρέψιμο)	3.8958	2.8650	---	---	---	99.0920	19/02/2021	---	---	98.1001	A	22/02/2021	97.8574	99.4560

Σημειώσεις Εταιρικών Ομολόγων

Ο Όγκος Συναλλαγών υπολογίζεται ως (Τεμάχια) * (Ονομαστική Τιμή). Η Αξία Συναλλαγών υπολογίζεται ως (Τεμάχια) * (Ονομαστική Τιμή) * (Τιμή %) + (Δεδουλευμένοι Τόκοι).

Οι τιμές συναλλαγών των ομολόγων υπολογίζονται ως ποσοστό επί τοις εκατό (%) της ονομαστικής τους τιμής.

Όλα τα ομόλογα έχουν Ονομαστική Αξία εκπεφρασμένη σε Ευρώ (εκτός εάν σημειώνεται διαφορετικά).

Ομόλογα Ελληνικού Δημοσίου

Πλήθος Εισηγμ. Ομολογιών	Ονομ. αξία	Σημερινό επιτόκιο	Υπολογισμός Δεδουλευμένων	Ημερ/νία Λήξης [1]	Διάρκεια (έτη)	Σημείωση	Ημερομηνία Πληρ.	Αξία τρέχοντος	Μον. Διασπ.	Ομόλογα Ελληνικού Δημοσίου	Κατωτ Τιμή	Ανωτ Τιμή	Τιμή κλεισ.	Προηγ. Κλείσιμο-ημ/νία	Όγκος	Αξία Συναλλαγών	Τελευταία εντολή Αγορ./ Πώλ. Ημερομηνία
3,000,000	1,000.00	4.38	Πργμ/Πργμ	01/08/2022	5	---	01/08	4.38	1	ΟΕΔ-ΣΤΘ-010822-05Χ-4,375-1,000	---	---	---	---	---	---	1.0000 A 28/11/2018
4,500,000	1,000.00	1.88	Πργμ/Πργμ	04/02/2035	15	---	04/02	1.88	1	ΟΕΔ-ΣΤΘ-040235-15Χ-1,875-1,000	---	---	---	---	---	---	---
2,500,000	1,000.00	3.45	Πργμ/Πργμ	02/04/2024	5	---	02/04	3.45	1	ΟΕΔ-ΣΤΘ-020424-05Χ-3,450-1,000	---	---	---	---	---	---	---
3,500,000	1,000.00	0.75	Πργμ/Πργμ	18/06/2031	10	---	18/06	0.75	1	ΟΕΔ-ΣΤΘ-180631-10Χ-0,750-1,000	---	---	---	---	---	---	---
4,355,990,324	1.00	3.50	Πργμ/Πργμ	30/01/2023	5	---	01/02 - 31/01	3.50	1	ΟΕΔ-ΣΤΘ-300123-05Χ-3,500-1,00	---	---	---	94.5720 13/07/2018	---	---	1.0000 A 28/11/2018
5,962,747,327	1.00	3.75	Πργμ/Πργμ	30/01/2028	10	---	/02 - 01/02 - 31/	3.75	1	ΟΕΔ-ΣΤΘ-300128-10Χ-3,750-1,00	---	---	---	85.4610 13/07/2018	---	---	1.0000 A 28/11/2018
6,091,218,404	1.00	3.90	Πργμ/Πργμ	30/01/2033	15	---	/02 - 01/02 - 31/	3.90	1	ΟΕΔ-ΣΤΘ-300133-15Χ-3,900-1,00	---	---	---	78.6730 13/07/2018	---	---	1.0000 A 28/11/2018
4,805,399,486	1.00	4.00	Πργμ/Πργμ	30/01/2037	19	---	/02 - 01/02 - 31/	4.00	1	ΟΕΔ-ΣΤΘ-300137-19Χ-4,000-1,00	---	---	---	77.0370 13/07/2018	---	---	1.0000 A 28/11/2018
4,603,713,186	1.00	4.20	Πργμ/Πργμ	30/01/2042	24	---	/02 - 01/02 - 31/	4.20	1	ΟΕΔ-ΣΤΘ-300142-24Χ-4,200-1,00	---	---	---	77.7640 13/07/2018	---	---	1.0000 A 28/11/2018
550,418,123	1.00	3.65	Πργμ/Πργμ	24/02/2023	11	---	24/02	3.65	1	ΟΕΔ-ΣΤΘ-240223-11Χ-2,000-1,00	---	---	---	10.0000 22/06/2015	---	---	10.0000 A 11/07/2019
445,007,576	1.00	3.65	Πργμ/Πργμ	24/02/2024	12	---	24/02	3.65	1	ΟΕΔ-ΣΤΘ-240224-12Χ-2,000-1,00	---	---	---	10.0000 22/06/2015	---	---	---
423,674,226	1.00	3.65	Πργμ/Πργμ	24/02/2025	13	---	24/02	3.65	1	ΟΕΔ-ΣΤΘ-240225-13Χ-2,000-1,00	---	---	---	10.0000 22/06/2015	---	---	---
212,292,153	1.00	3.65	Πργμ/Πργμ	24/02/2026	14	---	24/02	3.65	1	ΟΕΔ-ΣΤΘ-240226-14Χ-2,000-1,00	---	---	---	10.0000 22/06/2015	---	---	---
160,621,352	1.00	3.65	Πργμ/Πργμ	24/02/2027	15	---	24/02	3.65	1	ΟΕΔ-ΣΤΘ-240227-15Χ-2,000-1,00	---	---	---	10.0000 22/06/2015	---	---	---
183,244,055	1.00	3.65	Πργμ/Πργμ	24/02/2028	16	---	24/02	3.65	1	ΟΕΔ-ΣΤΘ-240228-16Χ-2,000-1,00	---	---	---	10.0000 22/06/2015	---	---	---
164,802,894	1.00	3.65	Πργμ/Πργμ	24/02/2029	17	---	24/02	3.65	1	ΟΕΔ-ΣΤΘ-240229-17Χ-2,000-1,00	---	---	---	10.0000 22/06/2015	---	---	---
165,460,943	1.00	3.65	Πργμ/Πργμ	24/02/2030	18	---	24/02	3.65	1	ΟΕΔ-ΣΤΘ-240230-18Χ-2,000-1,00	---	---	---	10.0000 22/06/2015	---	---	---
129,007,241	1.00	3.65	Πργμ/Πργμ	24/02/2031	19	---	24/02	3.65	1	ΟΕΔ-ΣΤΘ-240231-19Χ-2,000-1,00	---	---	---	10.0000 22/06/2015	---	---	---
126,192,683	1.00	3.65	Πργμ/Πργμ	24/02/2032	20	---	24/02	3.65	1	ΟΕΔ-ΣΤΘ-240232-20Χ-2,000-1,00	---	---	---	10.0000 22/06/2015	---	---	---
146,905,168	1.00	3.65	Πργμ/Πργμ	24/02/2033	21	---	24/02	3.65	1	ΟΕΔ-ΣΤΘ-240233-21Χ-2,000-1,00	---	---	---	10.0000 22/06/2015	---	---	---
154,475,606	1.00	3.65	Πργμ/Πργμ	24/02/2034	22	---	24/02	3.65	1	ΟΕΔ-ΣΤΘ-240234-22Χ-2,000-1,00	---	---	---	10.0000 22/06/2015	---	---	---
144,429,441	1.00	3.65	Πργμ/Πργμ	24/02/2035	23	---	24/02	3.65	1	ΟΕΔ-ΣΤΘ-240235-23Χ-2,000-1,00	---	---	---	10.0000 22/06/2015	---	---	---
166,211,676	1.00	3.65	Πργμ/Πργμ	24/02/2036	24	---	24/02	3.65	1	ΟΕΔ-ΣΤΘ-240236-24Χ-2,000-1,00	---	---	---	10.0000 22/06/2015	---	---	---
145,461,669	1.00	3.65	Πργμ/Πργμ	24/02/2037	25	---	24/02	3.65	1	ΟΕΔ-ΣΤΘ-240237-25Χ-2,000-1,00	---	---	---	10.0000 22/06/2015	---	---	---
146,941,087	1.00	3.65	Πργμ/Πργμ	24/02/2038	26	---	24/02	3.65	1	ΟΕΔ-ΣΤΘ-240238-26Χ-2,000-1,00	---	---	---	10.0000 22/06/2015	---	---	---
135,115,612	1.00	3.65	Πργμ/Πργμ	24/02/2039	27	---	24/02	3.65	1	ΟΕΔ-ΣΤΘ-240239-27Χ-2,000-1,00	---	---	---	10.0000 22/06/2015	---	---	---
141,909,637	1.00	3.65	Πργμ/Πργμ	24/02/2040	28	---	24/02	3.65	1	ΟΕΔ-ΣΤΘ-240240-28Χ-2,000-1,00	---	---	---	10.0000 22/06/2015	---	---	---
136,788,720	1.00	3.65	Πργμ/Πργμ	24/02/2041	29	---	24/02	3.65	1	ΟΕΔ-ΣΤΘ-240241-29Χ-2,000-1,00	---	---	---	10.0000 22/06/2015	---	---	---
163,643,410	1.00	3.65	Πργμ/Πργμ	24/02/2042	30	---	24/02	3.65	1	ΟΕΔ-ΣΤΘ-240242-30Χ-2,000-1,00	---	---	---	10.0000 22/06/2015	---	---	---
4,000,000	1,000.00	3.88	Πργμ/Πργμ	12/03/2029	10	---	12/03	3.88	1	ΟΕΔ-ΣΤΘ-120329-10Χ-3,875-1,0000	---	---	---	---	---	100.0000 A 15/10/2019	
503,753	1,000.00	0.32	FLR Πργμ/360	16/09/2021	2	---	16/03 - 16/09	---	1	ΟΕΔ-ΚΥΜ-160921-02Χ-0,319-1,000	---	---	---	---	---	---	---
3,000,000	1,000.00	3.38	Πργμ/Πργμ	15/02/2025	7	---	15/02	3.38	1	ΟΕΔ-ΣΤΘ-150225-07Χ-3,375-1,000	---	---	---	---	---	---	---
250,250	1,000.00	2.90	Πργμ/Πργμ	20/03/2023	4	---	20/03	2.90	1	ΟΕΔ-ΣΤΘ-200323-04Χ-2,900-1,000	---	---	---	---	---	---	---
964,000	1,000.00	3.25	Πργμ/Πργμ	20/03/2025	6	---	20/03	3.25	1	ΟΕΔ-ΣΤΘ-200325-06Χ-3,250-1,000	---	---	---	---	---	---	---

Σημειώσεις Ομολόγων Ελλ. Δημοσίου

Ο Όγκος Συναλλαγών υπολογίζεται ως (Τεμάχια) * (Ονομαστική Τιμή). Η Αξία Συναλλαγών υπολογίζεται ως (Τεμάχια) * (Ονομαστική Τιμή) * (Τιμή %) + (Δεδουλευμένοι Τόκοι)

Η Αξία του τρέχοντος τοκομεριδίου για τις εκδόσεις Ονομαστικής Αξίας 0,01 ευρώ, αναφέρεται σε Ονομαστική Αξία 100 ευρώ.

FLR (= Floating Interest Rate) Ομόλογο Μεταβλητού Επιτοκίου.

[1] - Η Ημερομηνία Λήξης της τοκοφόρου περιόδου και η Ημερομηνία Πληρωμής του τοκομεριδίου.

Ομόλογα Ελληνικού Δημοσίου

Πλήθος Εισηγμ. Ομολογιών	Ονομ. αξία	Σημερινό επιτόκιο	Υπολογισμός Δεδουλευμένων	Ημερ/νία Λήξης [1]	Διάρκεια (έτη)	Σημείωση	Ημερομηνία Πληρ.	Αξία τρέχοντος	Μον. Διαπρ.	Ομόλογα Ελληνικού Δημοσίου	Κατωτ Τιμή	Ανωτ Τιμή	Τιμή κλεισ.	Προηγ. Κλείσιμο-ημ/νία	Όγκος	Αξία Συναλλαγών	Τελευταία εντολή Αγορ./ Πώλ. Ημερομηνία
2,100,000	1,000.00	3.55	Πργμ/Πργμ	20/03/2026	7	---	20/03	3.55	1	ΟΕΔ-ΣΤΘ-200326-07Χ-3,550-1,000	---	---	---	---	---	---	---
5,500,000	1,000.00	1.50	Πργμ/Πργμ	18/06/2030	10	---	18/06	1.50	1	ΟΕΔ-ΣΤΘ-180630-10Χ-1,500-1,000	---	---	---	---	---	---	---
5,364,250	1,000.00	3.25	Πργμ/Πργμ	20/03/2050	30	---	20/03	3.25	1	ΟΕΔ-ΣΤΘ-200350-30Χ-3,250-1,000	---	---	---	---	---	---	---
2,000,000	1,000.00	2.00	Πργμ/Πργμ	22/04/2027	7	---	22/04	2.00	1	ΟΕΔ-ΣΤΘ-220427-07Χ-2,000-1,000	---	---	---	---	---	---	99.9000 A 22/04/2020
2,500,000	1,000.00	1.88	Πργμ/Πργμ	23/07/2026	7	---	23/07	1.88	1	ΟΕΔ-ΣΤΘ-230726-07Χ-1,875-1,000	---	---	---	---	---	---	---

Σημειώσεις Ομολόγων Ελλ. Δημοσίου

Ο Όγκος Συναλλαγών υπολογίζεται ως (Τεμάχια) * (Ονομαστική Τιμή). Η Αξία Συναλλαγών υπολογίζεται ως (Τεμάχια) * (Ονομαστική Τιμή) * (Τιμή %) + (Δεδουλευμένοι Τόκοι)

Η Αξία του τρέχοντος τοκομεριδίου για τις εκδόσεις Ονομαστικής Αξίας 0,01 ευρώ, αναφέρεται σε Ονομαστική Αξία 100 ευρώ.

FLR (= Floating Interest Rate) Ομόλογο Μεταβλητού Επιτοκίου.

[1] - Η Ημερομηνία Λήξης της τοκοφόρου περιόδου και η Ημερομηνία Πληρωμής του τοκομεριδίου.

Έντοκα Γραμμάτια & Zero Coupon Ομόλογα Ελληνικού Δημοσίου

Ημερ/νία	Διάρκειας 13 εβδομάδων									Διάρκειας 26 εβδομάδων									Διάρκειας 52 εβδομάδων								
	Ημερ/νία Λήξης	Αρχικό Επιτόκιο	Πλήθος Εισηγμένων	Όνομ/κή αξία	Τιμή έκδοσης	Τελευταία Τιμή	Συναλλαγή Ημερομηνία	Όγκος Συναλλαγών	Σημ.	Ημερ/νία Λήξης	Αρχικό Επιτόκιο	Πλήθος Εισηγμένων	Όνομ/κή αξία	Τιμή έκδοσης	Τελευταία Τιμή	Συναλλαγή Ημερομηνία	Όγκος Συναλλαγών	Σημ.	Ημερ/νία Λήξης	Αρχικό Επιτόκιο	Πλήθος Εισηγμένων	Όνομ/κή αξία	Τιμή έκδοσης	Τελευταία Τιμή	Συναλλαγή Ημερομηνία	Όγκος Συναλλαγών	Σημ.
13/03/2020	---	---	---	---	---	---	---	---	---	---	---	---	---	---	---	---	---	---	12/03/2021	0.24	600,000	1,000.00	1,000.00	---	---	---	---
12/06/2020	---	---	---	---	---	---	---	---	---	---	---	---	---	---	---	---	---	---	11/06/2021	0.25	1,600,000	1,000.00	997.49	---	---	---	---
11/09/2020	---	---	---	---	---	---	---	---	---	---	---	---	---	---	---	---	---	---	10/09/2021	0.00	1,000,000	1,000.00	1,000.00	---	---	---	---
11/12/2020	---	---	---	---	---	---	---	---	---	---	---	---	---	---	---	---	---	---	10/12/2021	-0.26	1,000,000	1,000.00	1,002.60	---	---	---	---

Ημερήσιο Δελτίο Τιμών

Έτος: 142 Αύξων Αριθμός Συνεδρίασης: 35

Ενότητα 5: Ομόλογα Ελληνικού Δημοσίου Διαπραγματεύσιμα με τη Μέθοδο Εκφώνησης - Αντιφώνησης

Δευτέρα, 22 Φεβρουαρίου, 2021

Ομόλογα σε Κυκλοφορία	Νόμισμα / Ελάχιστη διαπραγ.	Ημερομηνία Πληρ.	Αξία τρέχοντος τοκομεριδίου	Σημείωση	Τοκομερίδιο	Μονάδα διαπίσης	Ημερ/νία Έκδοσης	Διάρκεια (έτη)	Σημερινό επιτόκιο	Υ.Δ.Τ σε ημέρες	Ομόλογα	Τελευταία τιμή προηγ.	Τελευτ. Τιμή	Εκφ. τοις μετρητοίς (€) Αγορ. / Πώλ	μετρητοίς (€) Ημερομηνία	Συναλλαγές σε τμχ	Ελάχιστο ζωής	Μέγιστο ζωής	
Νομικών Προσώπων και Εταιρειών σε Συνάλλαγμα και Ευρο																			
0	GBP / 10	01/12	0.25	---	64	1	01/12/1928	100	2.5	360	Ε.Κ.Τ.Ε.	---	---	---	---	---	---	---	
103,746	GBP / 10	01/12	0.25	---	62	1	01/12/1930	98	2.5	360	Ε.Κ.Τ.Ε. σειρά	2.27	05/02/1996	2.27	Π	05/02/1996	---	2.27	2.27

Σημειώσεις Ομολόγων Ελλ. Δημοσίου

Υ.Δ.Τ: Υπολογισμός Δεδουλευμένων Τόκων.

FLR (= Floating Interest Rate) Ομόλογο Μεταβλητού Επιτοκίου.

Η ελάχιστη διαπραγματεύσιμη Ονομαστική Αξία για όλους τους Άυλους Τίτλους του Δημοσίου είναι τα 100 Ευρώ.

(μφρ-0)

Πίνακας Μελών Χρηματιστηρίου Αθηνών και Μελών ΕΤ.ΕΚ.

Επωνυμία	Διεύθυνση	Τηλέφωνο	Φαξ	Αγορά Μετοχών			Αγορά Παραγώγων		Μέλη ΕΤ.ΕΚ.	
				Μέλος Αγοράς	Μέλος εξ Αποστάσεως	Ειδικός Διαπρήτης	Διαπρήτης	Ειδικός Διαπρήτης	Γενικό Εκκαθιστικό	Άμεσο Εκκαθιστικό
AEONIC SECURITIES C.I.F. P.L.C.	ΛΑΪΟΥ 6, ΓΡ. 301B, ANNA COURT ,	35725337600		a	a					
ALPHA ΤΡΑΠΕΖΑ Α.Ε.	ΛΕΩΦ. ΑΘΗΝΩΝ 103, ΑΘΗΝΑ	+30 2103436820	210-3436270						a	
	ΣΤΑΔΙΟΥ 40, ΑΘΗΝΑ	(210)-3260000	(210)-3264116							
		(210)-3265546	(210)-3265811							
ARGUS STOCKBROKERS LTD	25 ΛΕΩΦΟΡΟΣ ΔΗΜΟΣΘΕΝΗ ΣΕΒΕΡΗ 25 ,	0035722717000		a	a		a			
ATLANTIC SECURITIES LTD	ΠΡΟΔΡΟΜΟΥ 37 37,	0035722445400		a	a					
ΑΧΟΝ ΧΡΗΜΑΤΙΣΤΗΡΙΑΚΗ Α.Ε.Π.Ε.Υ.	ΣΤΑΔΙΟΥ 48 48, ΑΘΗΝΑ	2103363800		a			a			
ΒΕΤΑ ΧΡΗΜΑΤΙΣΤΗΡΙΑΚΗ Α.Ε.Π.Ε.Υ.	Λ.ΑΛΕΞΑΝΔΡΑΣ 29 29 , ΑΘΗΝΑ	2106478930		a		a				a
BNP PARIBAS SECURITIES SERVICES	ΛΑΜΨΑΚΟΥ 2 2, ΑΘΗΝΑ	2107468500							a	
BOFA SECURITIES EUROPE SA	112 AVENUE KL?BER 75116 ,	+33 153655555		a	a					
CAPITAL ΑΧΕΠΕΥ	ΜΗΤΡΟΠΟΛΕΩΣ 58 58, ΑΘΗΝΑ	2103369700		a			a			
CFS ΧΡΗΜΑΤΙΣΤΗΡΙΑΚΗ Α.Ε.Π.Ε.Υ.	ΠΑΠΑΡΡΗΓΟΠΟΥΛΟΥ 3 3, ΑΘΗΝΑ	2103360800		a						
CITIGROUP GLOBAL MARKETS EUROPE AG	REUTERWEG 16 FRANKFURT 16,	+49 691366-0		a	a					
CITIGROUP GLOBAL MARKETS LIMITED	33 CANADA SQUARE -CANARY WHARF 1,	+44 02079864000		a						
CREDIT SUISSE SECURITIES (EUROPE) LIMITED	ONE CABOT SQUARE 1 , LONDON	+44 2078888888		a						
CREDIT SUISSE SECURITIES SOCIEDAD DE VALORES SA	CALLE AYALA 42, 3A PLANTA-B MADRID ,	+34917916000		a	a					
DEUTSCHE BANK AG	GREAT WINCHESTER STREET 1 , LONDON	+44 20 754 54209	00441133361437		a					
EUROBANK EQUITIES Α.Ε.Π.Ε.Υ.	ΦΙΛΕΛΛΗΝΩΝ 10 & ΞΕΝΟΦΩΝΤΟΣ 13 , ΑΘΗΝΑ	2103720425		a		a	a			a
EUROCORP Α.Ε.Π.Ε.Υ.	ΠΛ.ΦΙΛΙΚΗΣ ΕΤΑΙΡΕΙΑΣ 14 14, ΑΘΗΝΑ	2107263600		a			a			a
EUROTRUST ΧΡΗΜΑΤΙΣΤΗΡΙΑΚΗ Α.Ε.Π.Ε.Υ.	ΣΕΒΑΣΤΟΥΠΟΛΕΩΣ 113 113, ΑΘΗΝΑ	2103363100		a						
EUROXX ΧΡΗΜΑΤΙΣΤΗΡΙΑΚΗ Α.Ε.Π.Ε.Υ.	ΠΑΛΑΙΟΛΟΓΟΥ 7, ΧΑΛΑΝΔΡΙ	+30 2106879400	210-6879401				a	a		a
	ΠΑΛΑΙΟΛΟΓΟΥ 7, ΧΑΛΑΝΔΡΙ	(210)-6879400	(210)-6879401							
GLOBAL CAPITAL SECURITIES & FINANCIAL SERVICES LTD	Λ.ΑΡΧΙΕΠΙΣΚΟΠΟΥ ΜΑΚΑΡΙΟΥ Γ50 50,	0035722710710		a	a					
HSBC CONTINENTAL EUROPE	Λ.ΜΕΣΣΟΓΕΙΩΝ 109-111 109-111,	2106960000							a	
INDEX ΧΡΗΜΑΤΙΣΤΗΡΙΑΚΗ Α.Ε.Π.Ε.Υ.	ΔΡΑΓΑΤΣΑΝΙΟΥ 6 6, ΑΘΗΝΑ	2103213920		a						
LAIKI FINANCIAL SERVICES LTD	ΛΕΩΦ. ΒΥΡΩΝΟΣ 26, ΛΕΥΚΩΣΙΑ ΚΥΠΡΟΥ	357 22367367	357 22718567		a					
MEGA EQUITY SECURITIES & FINANCIAL SERVICES PUBLIC LTD	ΛΕΩΦ.ΓΡΙΒΑ ΔΙΓΕΝΗ 42-44 42-44,	0035722711711		a	a		a			
MERIT ΧΡΗΜΑΤΙΣΤΗΡΙΑΚΗ Α.Ε.Π.Ε.Υ.	ΣΟΦΟΚΛΕΟΥΣ 5 5, ΑΘΗΝΑ	2103671880		a		a				a
MERRILL LYNCH INTERNATIONAL	2 KING EDWARD STREET 2 , LONDON	+44 20276281000		a						
NUNTIUS ΧΡΗΜΑΤΙΣΤΗΡΙΑΚΗ Α.Ε.Π.Ε.Υ.	ΔΡΑΓΑΤΣΑΝΙΟΥ 6 6, ΑΘΗΝΑ	2103350599		a						
ONE PLUS CAPITAL LIMITED	75 PRODROMOU AVENUE NICOSIA 1307 ,	35722873760		a	a					
PROCHOICE CHRIMATISTIRIAKI LTD	ΛΕΩΦ ΣΠΥΡΟΥ ΚΥΠΡΙΑΝΟΥ 57, ΑΚΙΝΗΤΑ Φ 57,	035724661192		a	a					
SHARELINK SECURITIES & FINANCIAL SERVICES LTD	HOUSE-ΘΕΟΤΟΚΗ 6 ΜΕΓΑΡΟ ΕΛΛΗΝΑ 6 ,	+357 22554200		a	a		a			

Πίνακας Μελών Χρηματιστηρίου Αθηνών και Μελών ΕΤ.ΕΚ.

Επωνυμία	Διεύθυνση	Τηλέφωνο	Φαξ	Αγορά Μετοχών			Αγορά Παραγώγων		Μέλη ΕΤ.ΕΚ.	
				Μέλος Αγοράς	Μέλος εξ Αποστάσεως	Ειδικός Διαπρήτης	Διαπρήτης	Ειδικός Διαπρήτης	Γενικό Εκκαθιστικό	Άμεσο Εκκαθιστικό
SOCIETE GENERALE S.A.	17 COURS VALMY, CEDEX ,	+157290504		a	a		a			
SOLIDUS SECURITIES A.E.Π.Ε.Υ.	ΛΟΥΙΖΗΣ ΡΙΑΝΚΟΥΡ 64 64, ΑΘΗΝΑ	2106900600		a			a			a
THE CYPRUS INVESTMENT & SECURITIES CORPORATION LTD	ΛΕΩΦ. ΚΥΡΗΝΕΙΑΣ 154,	0035722121700		a	a					
UBS EUROPE SE	OPERNTURM, BOCKENHEIMER LANDSTRASSE 2-4 ,	496921790		a	a					
UBS LIMITED	FINSBURY AVENUE 1 , LONDON	+44 2075687135			a					
A. ΣΑΡΡΗΣ ΧΡΗΜΑΤΙΣΤΗΡΙΑΚΗ Α.Ε.Π.Ε.Υ.	ΔΡΑΓΑΤΣΑΝΙΟΥ 6 6, ΑΘΗΝΑ	2103367700		a						
ΑΛΦΑ FINANCE ΑΕΠΕΥ	ΜΕΡΛΙΝ 5 5, ΑΘΗΝΑ	2103677400		a		a	a	a		a
Γ. Α. ΠΕΡΒΑΝΑΣ ΧΡΗΜΑΤΙΣΤΗΡΙΑΚΗ Α.Ε.Π.Ε.Υ	ΣΟΦΟΚΛΕΟΥΣ 7-9 7-9, ΑΘΗΝΑ	2103727200		a						
ΔΥΝΑΜΙΚΗ ΧΡΗΜΑΤΙΣΤΗΡΙΑΚΗ Α.Ε.Π.Ε.Υ	ΤΡΑΛΛΕΩΝ 2 & Λ.ΣΥΓΓΡΟΥ 223 , ΝΕΑ ΣΜΥΡΝΗ	2103677700		a			a			a
ΕΘΝΙΚΗ ΤΡΑΠΕΖΑ ΤΗΣ ΕΛΛΑΔΟΣ Α.Ε.	ΑΙΟΛΟΥ 86, ΑΘΗΝΑ	(210)-3341000	(210)-3228187	a		a	a		a	
	ΑΚΑΔΗΜΙΑΣ 68, ΑΘΗΝΑ	(210)-3328817	(210)-3328678							
ΕΘΝΙΚΗ ΧΡΗΜΑΤΙΣΤΗΡΙΑΚΗ Α.Ε.Π.Ε.Υ.	ΛΕΩΦ. ΚΗΦΙΣΙΑΣ 66 (ΚΤΗΡΙΟ Α) 66, ΜΑΡΟΥΣΙ	2103328784		a		a	a	a		
ΕΛΛΗΝΙΚΗ ΤΡΑΠΕΖΑ (ΕΠΕΝΔΥΣΕΙΣ) ΛΤΔ	ΛΕΩΦ.ΚΥΡΙΑΚΟΥ ΜΑΤΣΗ 31 - ΤΘ 24747 , ΛΕΥΚΩΣΙΑ ΚΥΠΡΟΥ	+357 22500100	357 22500110		a					
ΕΛΛΗΝΟΑΜΕΡΙΚΑΝΙΚΗ ΧΡΗΜΑΤΙΣΤΗΡΙΑΚΗ ΑΕΠΕΥ	ΑΝΔΡΕΑ ΠΑΠΑΝΔΡΕΟΥ 27 27, ΜΑΡΟΥΣΙ	2103311100		a		a	a			a
Ι. Χ. ΜΑΥΡΙΚΗΣ ΧΡΗΜΑΤΙΣΤΗΡΙΑΚΗ Α.Ε.Π.Ε.Υ	ΣΟΦΟΚΛΕΟΥΣ 5 5, ΑΘΗΝΑ	2103216730		a						
ΚΑΠΠΑ ΧΡΗΜΑΤΙΣΤΗΡΙΑΚΗ Α.Ε.Π.Ε.Υ.	ΒΑΛΛΑΩΡΙΤΟΥ 15 15, ΑΘΗΝΑ	2103678600		a			a			
ΚΑΡΑΜΑΝΟΦ ΧΡΗΜΑΤΙΣΤΗΡΙΑΚΗ Α.Ε.Π.Ε.Υ.	ΠΛ.ΑΓ.ΘΕΟΔΩΡΩΝ 2 2, ΑΘΗΝΑ	2103212947		a						
ΚΥΚΛΟΣ ΧΡΗΜΑΤΙΣΤΗΡΙΑΚΗ Α.Ε.Π.Ε.Υ.	ΠΑΝΕΠΙΣΤΗΜΙΟΥ 39 39, ΑΘΗΝΑ	2103364300		a			a			a
ΛΕΩΝ ΔΕΠΟΛΑΣ ΧΡΗΜΑΤΙΣΤΗΡΙΑΚΗ Α.Ε.Π.Ε.Υ.	ΧΡΗΣΤΟΥ ΛΑΔΑ 1 1, ΑΘΗΝΑ	2103213276 -28		a		a	a			
Ν. ΧΡΥΣΟΧΟΙΔΗΣ ΧΡΗΜΑΤΙΣΤΗΡΙΑΚΗ Α.Ε.Π.Ε.Υ	ΣΟΦΟΚΛΕΟΥΣ 7-9 7-9, ΑΘΗΝΑ	2103213913		a			a			a
ΠΑΝΤΕΛΑΚΗΣ ΧΡΗΜΑΤΙΣΤΗΡΙΑΚΗ Α.Ε.Π.Ε.Υ	ΕΘΝΙΚΗΣ ΑΝΤΙΣΤΑΣΕΩΣ 57, ΚΤΙΡΙΟ Β 57, ΧΑΛΑΝΔΡΙ	2106965000		a		a	a	a		
ΠΕΙΡΑΙΩΣ Α.Ε.Π.Ε.Υ.	ΣΤΑΔΙΟΥ 10 10, ΑΘΗΝΑ	2103354100		a		a	a	a		a
ΠΗΓΑΣΟΣ ΧΡΗΜΑΤΙΣΤΗΡΙΑΚΗ Α.Ε.Π.Ε.Υ.	ΒΑΛΛΑΩΡΙΤΟΥ 17 & ΑΜΕΡΙΚΗΣ 17 , ΑΘΗΝΑ	2103670700		a			a			
ΣΤ. ΕΜ. ΛΑΥΡΕΝΤΑΚΗΣ ΧΡΗΜΑΤΙΣΤΗΡΙΑΚΗ Α.Ε.Π.Ε.Υ.	ΣΟΦΟΚΛΕΟΥΣ 7-9 7-9, ΑΘΗΝΑ	2103213336		a			a			
ΤΡΑΠΕΖΑ EUROBANK ΑΕ	ΟΘΩΝΟΣ 8 , ΑΘΗΝΑ	2103337000							a	
ΤΡΑΠΕΖΑ ΟΡΤΙΜΑ BANK Α.Ε.	ΑΙΓΙΑΛΕΙΑΣ 32 & ΠΑΡΑΔΕΙΣΟΥ 32 , ΜΑΡΟΥΣΙ	2108173111		a		a	a	a		
ΤΡΑΠΕΖΑ ΠΕΙΡΑΙΩΣ ΑΝΩΝΥΜΟΣ ΕΤΑΙΡΕΙΑ	ΑΜΕΡΙΚΗΣ 4 , ΑΘΗΝΑ	2103335000		a			a		a	

Πίνακας Μετοχών Υπό Ειδική Διαπραγμάτευση

Χρεόγραφο	Κατηγορία Διαπραγμάτευσης
Ειδικός Διαπραγματευτής	Έναρξη Ειδικής Διαπραγμάτευσης
MLS ΠΛΗΡΟΦΟΡΙΚΗ (ΚΟ)	Κατάσταση σε Αναστολή
ΠΕΙΡΑΙΩΣ Α.Ε.Π.Ε.Υ.	01/08/2019
ALPHA ETF FTSE Athex Large Cap	Διαπραγματεύσιμα Αμοιβαία Κεφάλαια (Δ.Α.Κ.)
ΑΛΦΑ FINANCE ΑΕΠΕΥ	02/01/1900
ΕΘΝΙΚΗ ΧΡΗΜΑΤΙΣΤΗΡΙΑΚΗ Α.Ε.Π.Ε.Υ.	02/01/1900
A.S. COMPANY (ΚΟ)	Κύρια Αγορά
EUROBANK EQUITIES Α.Ε.Π.Ε.Υ.	01/04/2019
ALPHA BANK (ΚΟ)	Κύρια Αγορά
EUROBANK EQUITIES Α.Ε.Π.Ε.Υ.	22/10/2006
MERIT ΧΡΗΜΑΤΙΣΤΗΡΙΑΚΗ Α.Ε.Π.Ε.Υ.	03/09/2012
ΑΛΦΑ FINANCE ΑΕΠΕΥ	29/02/2016
ΕΘΝΙΚΗ ΧΡΗΜΑΤΙΣΤΗΡΙΑΚΗ Α.Ε.Π.Ε.Υ.	02/01/1900
ΕΛΛΗΝΟΑΜΕΡΙΚΑΝΙΚΗ ΧΡΗΜΑΤΙΣΤΗΡΙΑΚΗ ΑΕΠΕΥ	25/07/2014
ΛΕΩΝ ΔΕΠΟΛΑΣ ΧΡΗΜΑΤΙΣΤΗΡΙΑΚΗ Α.Ε.Π.Ε.Υ.	04/01/2016
ΠΕΙΡΑΙΩΣ Α.Ε.Π.Ε.Υ.	28/05/2009
ΑΤΤΙΚΑ ΣΥΜΜΕΤΟΧΩΝ (ΚΟ)	Κύρια Αγορά
ΕΛΛΗΝΟΑΜΕΡΙΚΑΝΙΚΗ ΧΡΗΜΑΤΙΣΤΗΡΙΑΚΗ ΑΕΠΕΥ	28/12/2017
ΑΤΤΙΚΑ BANK Α.Τ.Ε. (ΚΟ)	Κύρια Αγορά
EUROBANK EQUITIES Α.Ε.Π.Ε.Υ.	11/11/2019
EUROXX ΧΡΗΜΑΤΙΣΤΗΡΙΑΚΗ Α.Ε.Π.Ε.Υ.	22/01/2016
ΠΕΙΡΑΙΩΣ Α.Ε.Π.Ε.Υ.	20/09/2017
AUTOHELLAS (ΚΟ)	Κύρια Αγορά
EUROXX ΧΡΗΜΑΤΙΣΤΗΡΙΑΚΗ Α.Ε.Π.Ε.Υ.	02/07/2018
ΑΛΦΑ FINANCE ΑΕΠΕΥ	01/07/2019
AVE (ΚΟ)	Κύρια Αγορά
EUROXX ΧΡΗΜΑΤΙΣΤΗΡΙΑΚΗ Α.Ε.Π.Ε.Υ.	05/06/2020
BRIQ PROPERTIES (ΚΟ)	Κύρια Αγορά
EUROBANK EQUITIES Α.Ε.Π.Ε.Υ.	09/09/2019
BYTE COMPUTER (ΚΟ)	Κύρια Αγορά
MERIT ΧΡΗΜΑΤΙΣΤΗΡΙΑΚΗ Α.Ε.Π.Ε.Υ.	04/08/2008
CENERGY HOLDINGS (ΚΑ)	Κύρια Αγορά
EUROBANK EQUITIES Α.Ε.Π.Ε.Υ.	02/01/2016
ΑΛΦΑ FINANCE ΑΕΠΕΥ	02/01/2016
CNL CAPITAL (ΚΟ)	Κύρια Αγορά
MERIT ΧΡΗΜΑΤΙΣΤΗΡΙΑΚΗ Α.Ε.Π.Ε.Υ.	01/10/2018
COCA-COLA HBC AG (ΚΟ)	Κύρια Αγορά
ΕΘΝΙΚΗ ΧΡΗΜΑΤΙΣΤΗΡΙΑΚΗ Α.Ε.Π.Ε.Υ.	02/01/1900
ΠΕΙΡΑΙΩΣ Α.Ε.Π.Ε.Υ.	04/05/2015
EUROBANK HOLDINGS (ΚΟ)	Κύρια Αγορά
EUROBANK EQUITIES Α.Ε.Π.Ε.Υ.	01/06/2012
MERIT ΧΡΗΜΑΤΙΣΤΗΡΙΑΚΗ Α.Ε.Π.Ε.Υ.	06/11/2017
ΑΛΦΑ FINANCE ΑΕΠΕΥ	09/01/2006
ΕΘΝΙΚΗ ΧΡΗΜΑΤΙΣΤΗΡΙΑΚΗ Α.Ε.Π.Ε.Υ.	02/01/1900
ΕΛΛΗΝΟΑΜΕΡΙΚΑΝΙΚΗ ΧΡΗΜΑΤΙΣΤΗΡΙΑΚΗ ΑΕΠΕΥ	25/07/2014
ΛΕΩΝ ΔΕΠΟΛΑΣ ΧΡΗΜΑΤΙΣΤΗΡΙΑΚΗ Α.Ε.Π.Ε.Υ.	30/11/2018
ΠΕΙΡΑΙΩΣ Α.Ε.Π.Ε.Υ.	28/09/2009
FOURLIS ΣΥΜΜΕΤΟΧΩΝ (ΚΟ)	Κύρια Αγορά
EUROBANK EQUITIES Α.Ε.Π.Ε.Υ.	01/12/2016
ΠΕΙΡΑΙΩΣ Α.Ε.Π.Ε.Υ.	06/03/2017
INTERCONTINENTAL (ΚΟ)	Κύρια Αγορά
ΛΕΩΝ ΔΕΠΟΛΑΣ ΧΡΗΜΑΤΙΣΤΗΡΙΑΚΗ Α.Ε.Π.Ε.Υ.	03/06/2019
INTRACOM HOLDINGS (ΚΟ)	Κύρια Αγορά
ΛΕΩΝ ΔΕΠΟΛΑΣ ΧΡΗΜΑΤΙΣΤΗΡΙΑΚΗ Α.Ε.Π.Ε.Υ.	08/10/2018
JUMBO (ΚΟ)	Κύρια Αγορά
ΒΕΤΑ ΧΡΗΜΑΤΙΣΤΗΡΙΑΚΗ Α.Ε.Π.Ε.Υ.	01/02/2021
EUROBANK EQUITIES Α.Ε.Π.Ε.Υ.	25/05/2020
MERIT ΧΡΗΜΑΤΙΣΤΗΡΙΑΚΗ Α.Ε.Π.Ε.Υ.	06/11/2017
ΠΕΙΡΑΙΩΣ Α.Ε.Π.Ε.Υ.	06/03/2017
LAMDA DEVELOPMENT(ΚΟ)	Κύρια Αγορά
EUROBANK EQUITIES Α.Ε.Π.Ε.Υ.	08/12/2014
ΠΑΝΤΕΛΑΚΗΣ ΧΡΗΜΑΤΙΣΤΗΡΙΑΚΗ Α.Ε.Π.Ε.Υ.	06/11/2017
ΠΕΙΡΑΙΩΣ Α.Ε.Π.Ε.Υ.	29/06/2017
MARFIN INVESTMENT GROUP (ΚΟ)	Κύρια Αγορά
EUROBANK EQUITIES Α.Ε.Π.Ε.Υ.	23/03/2015
ΠΕΙΡΑΙΩΣ Α.Ε.Π.Ε.Υ.	02/02/2009
PROFILE (ΚΟ)	Κύρια Αγορά
ΠΑΝΤΕΛΑΚΗΣ ΧΡΗΜΑΤΙΣΤΗΡΙΑΚΗ Α.Ε.Π.Ε.Υ.	01/07/2019

Πίνακας Μετοχών Υπό Ειδική Διαπραγμάτευση

Χρέγραφα	Κατηγορία Διαπραγμάτευσης
Ειδικός Διαπραγματευτής	Έναρξη Ειδικής Διαπραγμάτευσης
QUEST ΣΥΜΜΕΤΟΧΩΝ (ΚΟ)	Κύρια Αγορά
ΒΕΤΑ ΧΡΗΜΑΤΙΣΤΗΡΙΑΚΗ Α.Ε.Π.Ε.Υ.	26/03/2018
EUROBANK EQUITIES Α.Ε.Π.Ε.Υ.	28/01/2019
ΤΙΤΑΝ CEMENT (ΚΑ)	Κύρια Αγορά
ΒΕΤΑ ΧΡΗΜΑΤΙΣΤΗΡΙΑΚΗ Α.Ε.Π.Ε.Υ.	01/02/2021
EUROBANK EQUITIES Α.Ε.Π.Ε.Υ.	06/11/2019
ΠΕΙΡΑΙΩΣ Α.Ε.Π.Ε.Υ.	18/01/2021
UNIBIOS (ΚΟ)	Κύρια Αγορά
ΛΕΩΝ ΔΕΠΟΛΑΣ ΧΡΗΜΑΤΙΣΤΗΡΙΑΚΗ Α.Ε.Π.Ε.Υ.	01/02/2021
VIOTALCO SA/NV (ΚΑ)	Κύρια Αγορά
EUROBANK EQUITIES Α.Ε.Π.Ε.Υ.	04/03/2014
MERIT ΧΡΗΜΑΤΙΣΤΗΡΙΑΚΗ Α.Ε.Π.Ε.Υ.	17/03/2014
ΑΛΦΑ FINANCE ΑΕΠΕΥ	11/03/2008
ΑΒΑΞ Α.Ε. (ΚΟ)	Κύρια Αγορά
EUROBANK EQUITIES Α.Ε.Π.Ε.Υ.	14/12/2015
ΠΕΙΡΑΙΩΣ Α.Ε.Π.Ε.Υ.	01/02/2021
ΑΔΜΗΕ ΣΥΜΜΕΤΟΧΩΝ Α.Ε. (ΚΟ)	Κύρια Αγορά
ΕΛΛΗΝΟΑΜΕΡΙΚΑΝΙΚΗ ΧΡΗΜΑΤΙΣΤΗΡΙΑΚΗ ΑΕΠΕΥ	09/03/2020
ΠΕΙΡΑΙΩΣ Α.Ε.Π.Ε.Υ.	29/06/2017
ΑΕΡΟΠΟΡΙΑ ΑΙΓΑΙΟΥ (ΚΟ)	Κύρια Αγορά
EUROBANK EQUITIES Α.Ε.Π.Ε.Υ.	22/09/2020
ΑΝΔΡΟΜΕΔΑ ΑΕΕΧ (ΚΟ)	Κύρια Αγορά
ΒΕΤΑ ΧΡΗΜΑΤΙΣΤΗΡΙΑΚΗ Α.Ε.Π.Ε.Υ.	15/02/2021
ΓΕΚ ΤΕΡΝΑ (ΚΟ)	Κύρια Αγορά
ΠΕΙΡΑΙΩΣ Α.Ε.Π.Ε.Υ.	29/08/2019
ΔΕΗ (ΚΟ)	Κύρια Αγορά
ΒΕΤΑ ΧΡΗΜΑΤΙΣΤΗΡΙΑΚΗ Α.Ε.Π.Ε.Υ.	01/02/2021
EUROBANK EQUITIES Α.Ε.Π.Ε.Υ.	22/10/2006
MERIT ΧΡΗΜΑΤΙΣΤΗΡΙΑΚΗ Α.Ε.Π.Ε.Υ.	06/11/2017
ΑΛΦΑ FINANCE ΑΕΠΕΥ	09/01/2006
ΕΘΝΙΚΗ ΧΡΗΜΑΤΙΣΤΗΡΙΑΚΗ Α.Ε.Π.Ε.Υ.	02/01/1900
ΕΛΛΗΝΟΑΜΕΡΙΚΑΝΙΚΗ ΧΡΗΜΑΤΙΣΤΗΡΙΑΚΗ ΑΕΠΕΥ	01/09/2014
ΠΕΙΡΑΙΩΣ Α.Ε.Π.Ε.Υ.	28/09/2009
ΕΘΝΙΚΗ ΤΡΑΠΕΖΑ (ΚΟ)	Κύρια Αγορά
ΒΕΤΑ ΧΡΗΜΑΤΙΣΤΗΡΙΑΚΗ Α.Ε.Π.Ε.Υ.	01/02/2021
EUROBANK EQUITIES Α.Ε.Π.Ε.Υ.	22/10/2006
MERIT ΧΡΗΜΑΤΙΣΤΗΡΙΑΚΗ Α.Ε.Π.Ε.Υ.	03/09/2012
ΑΛΦΑ FINANCE ΑΕΠΕΥ	09/01/2006
ΕΘΝΙΚΗ ΧΡΗΜΑΤΙΣΤΗΡΙΑΚΗ Α.Ε.Π.Ε.Υ.	02/01/1900
ΕΛΛΗΝΟΑΜΕΡΙΚΑΝΙΚΗ ΧΡΗΜΑΤΙΣΤΗΡΙΑΚΗ ΑΕΠΕΥ	25/07/2014
ΛΕΩΝ ΔΕΠΟΛΑΣ ΧΡΗΜΑΤΙΣΤΗΡΙΑΚΗ Α.Ε.Π.Ε.Υ.	20/05/2015
ΠΕΙΡΑΙΩΣ Α.Ε.Π.Ε.Υ.	08/09/2008
ΕΚΤΕΡ (ΚΟ)	Κύρια Αγορά
EUROBANK EQUITIES Α.Ε.Π.Ε.Υ.	16/10/2017
ΛΕΩΝ ΔΕΠΟΛΑΣ ΧΡΗΜΑΤΙΣΤΗΡΙΑΚΗ Α.Ε.Π.Ε.Υ.	21/05/2018
ΕΛΑΣΤΡΟΝ (ΚΟ)	Κύρια Αγορά
ΛΕΩΝ ΔΕΠΟΛΑΣ ΧΡΗΜΑΤΙΣΤΗΡΙΑΚΗ Α.Ε.Π.Ε.Υ.	20/02/2017
ΕΛΒΑΛΧΑΛΚΟΡ (ΚΟ)	Κύρια Αγορά
EUROBANK EQUITIES Α.Ε.Π.Ε.Υ.	07/05/2018
ΑΛΦΑ FINANCE ΑΕΠΕΥ	07/05/2018
ΕΛΒΕ Α.Β.Ε.Ε. (ΚΟ)	Κύρια Αγορά
ΛΕΩΝ ΔΕΠΟΛΑΣ ΧΡΗΜΑΤΙΣΤΗΡΙΑΚΗ Α.Ε.Π.Ε.Υ.	02/11/2020
ΕΛΛΑΚΤΩΡ (ΚΟ)	Κύρια Αγορά
EUROBANK EQUITIES Α.Ε.Π.Ε.Υ.	01/06/2012
EUROXX ΧΡΗΜΑΤΙΣΤΗΡΙΑΚΗ Α.Ε.Π.Ε.Υ.	24/09/2018
ΑΛΦΑ FINANCE ΑΕΠΕΥ	18/03/2019
ΕΘΝΙΚΗ ΧΡΗΜΑΤΙΣΤΗΡΙΑΚΗ Α.Ε.Π.Ε.Υ.	02/01/1900
ΠΕΙΡΑΙΩΣ Α.Ε.Π.Ε.Υ.	22/10/2018
ΕΛΛΗΝ. ΧΡΗΜΑΤΙΣΤΗΡΙΑ-Χ.Α. (ΚΟ)	Κύρια Αγορά
ΕΘΝΙΚΗ ΧΡΗΜΑΤΙΣΤΗΡΙΑΚΗ Α.Ε.Π.Ε.Υ.	02/01/1900
ΕΛΛΗΝΟΑΜΕΡΙΚΑΝΙΚΗ ΧΡΗΜΑΤΙΣΤΗΡΙΑΚΗ ΑΕΠΕΥ	01/09/2014
ΠΕΙΡΑΙΩΣ Α.Ε.Π.Ε.Υ.	04/05/2015
ΕΛΛΗΝΙΚΑ ΠΕΤΡΕΛΑΙΑ (ΚΟ)	Κύρια Αγορά
ΕΛΛΗΝΟΑΜΕΡΙΚΑΝΙΚΗ ΧΡΗΜΑΤΙΣΤΗΡΙΑΚΗ ΑΕΠΕΥ	14/09/2015
ΠΕΙΡΑΙΩΣ Α.Ε.Π.Ε.Υ.	20/03/2017
ΕΛΤΟΝ (ΚΟ)	Κύρια Αγορά
ΒΕΤΑ ΧΡΗΜΑΤΙΣΤΗΡΙΑΚΗ Α.Ε.Π.Ε.Υ.	03/09/2012
ΛΕΩΝ ΔΕΠΟΛΑΣ ΧΡΗΜΑΤΙΣΤΗΡΙΑΚΗ Α.Ε.Π.Ε.Υ.	01/04/2019

Πίνακας Μετοχών Υπό Ειδική Διαπραγμάτευση

Χρεόγραφο	Κατηγορία Διαπραγμάτευσης
Ειδικός Διαπραγματευτής	Έναρξη Ειδικής Διαπραγμάτευσης
ΕΝΤΕΡΣΟΦΤ (ΚΟ)	Κύρια Αγορά
EUROBANK EQUITIES Α.Ε.Π.Ε.Υ.	22/06/2020
ΕΥΔΑΠ (ΚΟ)	Κύρια Αγορά
EUROBANK EQUITIES Α.Ε.Π.Ε.Υ.	10/06/2019
ΑΛΦΑ FINANCE ΑΕΠΕΥ	27/01/2020
ΕΥΡΩΠΑΪΚΗ ΠΙΣΤΗ (ΚΟ)	Κύρια Αγορά
ΠΑΝΤΕΛΑΚΗΣ ΧΡΗΜΑΤΙΣΤΗΡΙΑΚΗ Α.Ε.Π.Ε.Υ.	15/07/2019
ΙΚΤΙΝΟΣ ΕΛΛΑΣ (ΚΟ)	Κύρια Αγορά
EUROBANK EQUITIES Α.Ε.Π.Ε.Υ.	25/02/2019
ΑΛΦΑ FINANCE ΑΕΠΕΥ	01/04/2019
ΕΘΝΙΚΗ ΧΡΗΜΑΤΙΣΤΗΡΙΑΚΗ Α.Ε.Π.Ε.Υ.	02/01/1900
ΚΑΡΑΜΟΛΕΓΚΟΣ (ΚΟ)	Κύρια Αγορά
EUROXX ΧΡΗΜΑΤΙΣΤΗΡΙΑΚΗ Α.Ε.Π.Ε.Υ.	04/10/2019
ΚΛΟΥΚΙΝΑΣ - ΛΑΠΠΑΣ (ΚΟ)	Κύρια Αγορά
ΒΕΤΑ ΧΡΗΜΑΤΙΣΤΗΡΙΑΚΗ Α.Ε.Π.Ε.Υ.	22/09/2014
ΚΡΙ - ΚΡΙ (ΚΟ)	Κύρια Αγορά
EUROBANK EQUITIES Α.Ε.Π.Ε.Υ.	07/05/2018
ΛΕΩΝ ΔΕΠΟΛΑΣ ΧΡΗΜΑΤΙΣΤΗΡΙΑΚΗ Α.Ε.Π.Ε.Υ.	16/01/2017
ΛΑΜΨΑ (ΚΟ)	Κύρια Αγορά
ΛΕΩΝ ΔΕΠΟΛΑΣ ΧΡΗΜΑΤΙΣΤΗΡΙΑΚΗ Α.Ε.Π.Ε.Υ.	16/01/2017
ΜΟΤΟΡ ΟΪΛ (ΚΟ)	Κύρια Αγορά
EUROBANK EQUITIES Α.Ε.Π.Ε.Υ.	22/10/2006
MERIT ΧΡΗΜΑΤΙΣΤΗΡΙΑΚΗ Α.Ε.Π.Ε.Υ.	25/02/2019
ΕΘΝΙΚΗ ΧΡΗΜΑΤΙΣΤΗΡΙΑΚΗ Α.Ε.Π.Ε.Υ.	02/01/1900
ΕΛΛΗΝΟΑΜΕΡΙΚΑΝΙΚΗ ΧΡΗΜΑΤΙΣΤΗΡΙΑΚΗ ΑΕΠΕΥ	01/09/2014
ΛΕΩΝ ΔΕΠΟΛΑΣ ΧΡΗΜΑΤΙΣΤΗΡΙΑΚΗ Α.Ε.Π.Ε.Υ.	01/04/2019
ΠΕΙΡΑΙΩΣ Α.Ε.Π.Ε.Υ.	04/05/2015
ΜΥΤΙΛΗΝΑΙΟΣ (ΚΟ)	Κύρια Αγορά
EUROBANK EQUITIES Α.Ε.Π.Ε.Υ.	20/09/2017
MERIT ΧΡΗΜΑΤΙΣΤΗΡΙΑΚΗ Α.Ε.Π.Ε.Υ.	25/02/2019
ΑΛΦΑ FINANCE ΑΕΠΕΥ	15/04/2019
ΕΘΝΙΚΗ ΧΡΗΜΑΤΙΣΤΗΡΙΑΚΗ Α.Ε.Π.Ε.Υ.	02/01/1900
ΠΕΙΡΑΙΩΣ Α.Ε.Π.Ε.Υ.	04/05/2015
ΟΛΠ (ΚΟ)	Κύρια Αγορά
EUROBANK EQUITIES Α.Ε.Π.Ε.Υ.	06/02/2019
ΟΠΑΠ (ΚΟ)	Κύρια Αγορά
EUROBANK EQUITIES Α.Ε.Π.Ε.Υ.	22/10/2006
MERIT ΧΡΗΜΑΤΙΣΤΗΡΙΑΚΗ Α.Ε.Π.Ε.Υ.	20/03/2017
ΑΛΦΑ FINANCE ΑΕΠΕΥ	09/01/2006
ΕΘΝΙΚΗ ΧΡΗΜΑΤΙΣΤΗΡΙΑΚΗ Α.Ε.Π.Ε.Υ.	02/01/1900
ΕΛΛΗΝΟΑΜΕΡΙΚΑΝΙΚΗ ΧΡΗΜΑΤΙΣΤΗΡΙΑΚΗ ΑΕΠΕΥ	25/07/2014
ΠΕΙΡΑΙΩΣ Α.Ε.Π.Ε.Υ.	04/05/2015
ΟΤΕ (ΚΟ)	Κύρια Αγορά
EUROBANK EQUITIES Α.Ε.Π.Ε.Υ.	22/10/2006
MERIT ΧΡΗΜΑΤΙΣΤΗΡΙΑΚΗ Α.Ε.Π.Ε.Υ.	20/03/2017
ΑΛΦΑ FINANCE ΑΕΠΕΥ	09/01/2006
ΕΘΝΙΚΗ ΧΡΗΜΑΤΙΣΤΗΡΙΑΚΗ Α.Ε.Π.Ε.Υ.	02/01/1900
ΕΛΛΗΝΟΑΜΕΡΙΚΑΝΙΚΗ ΧΡΗΜΑΤΙΣΤΗΡΙΑΚΗ ΑΕΠΕΥ	25/07/2014
ΛΕΩΝ ΔΕΠΟΛΑΣ ΧΡΗΜΑΤΙΣΤΗΡΙΑΚΗ Α.Ε.Π.Ε.Υ.	20/04/2015
ΠΕΙΡΑΙΩΣ Α.Ε.Π.Ε.Υ.	08/09/2008
ΠΑΠΟΥΤΣΑΝΗΣ (ΚΟ)	Κύρια Αγορά
ΒΕΤΑ ΧΡΗΜΑΤΙΣΤΗΡΙΑΚΗ Α.Ε.Π.Ε.Υ.	25/11/2013
ΑΛΦΑ FINANCE ΑΕΠΕΥ	19/11/2018
ΠΕΙΡΑΙΩΣ FINANCIAL HOLD (ΚΟ)	Κύρια Αγορά
EUROBANK EQUITIES Α.Ε.Π.Ε.Υ.	22/10/2006
EUROXX ΧΡΗΜΑΤΙΣΤΗΡΙΑΚΗ Α.Ε.Π.Ε.Υ.	15/02/2016
MERIT ΧΡΗΜΑΤΙΣΤΗΡΙΑΚΗ Α.Ε.Π.Ε.Υ.	16/09/2013
ΑΛΦΑ FINANCE ΑΕΠΕΥ	15/04/2019
ΕΘΝΙΚΗ ΧΡΗΜΑΤΙΣΤΗΡΙΑΚΗ Α.Ε.Π.Ε.Υ.	02/01/1900
ΕΛΛΗΝΟΑΜΕΡΙΚΑΝΙΚΗ ΧΡΗΜΑΤΙΣΤΗΡΙΑΚΗ ΑΕΠΕΥ	25/07/2014
ΛΕΩΝ ΔΕΠΟΛΑΣ ΧΡΗΜΑΤΙΣΤΗΡΙΑΚΗ Α.Ε.Π.Ε.Υ.	30/11/2018
ΠΕΙΡΑΙΩΣ Α.Ε.Π.Ε.Υ.	16/02/2009
ΠΕΤΡΟΠΟΥΛΟΣ ΠΕΤΡΟΣ (ΚΟ)	Κύρια Αγορά
EUROBANK EQUITIES Α.Ε.Π.Ε.Υ.	01/04/2019
ΠΑΝΤΕΛΑΚΗΣ ΧΡΗΜΑΤΙΣΤΗΡΙΑΚΗ Α.Ε.Π.Ε.Υ.	16/03/2020
ΠΛΑΣΙΟ COMPUTERS (ΚΟ)	Κύρια Αγορά
EUROBANK EQUITIES Α.Ε.Π.Ε.Υ.	02/03/2015

Πίνακας Μετοχών Υπό Ειδική Διαπραγμάτευση

Χρεόγραφο	Κατηγορία Διαπραγμάτευσης
Ειδικός Διαπραγματευτής	Έναρξη Ειδικής Διαπραγμάτευσης
ΠΛΑΣΤΙΚΑ ΘΡΑΚΗΣ (ΚΟ)	Κύρια Αγορά
EUROBANK EQUITIES Α.Ε.Π.Ε.Υ.	26/03/2018
ΑΛΦΑ FINANCE ΑΕΠΕΥ	26/03/2018
ΣΑΡΑΝΤΗΣ ΓΡ. (ΚΟ)	Κύρια Αγορά
ΒΕΤΑ ΧΡΗΜΑΤΙΣΤΗΡΙΑΚΗ Α.Ε.Π.Ε.Υ.	14/05/2012
EUROBANK EQUITIES Α.Ε.Π.Ε.Υ.	24/10/2016
ΣΠΥΡΟΥ ΑΓΡ. ΟΙΚ. (ΚΟ)	Κύρια Αγορά
EUROBANK EQUITIES Α.Ε.Π.Ε.Υ.	02/09/2019
ΤΕΡΝΑ ΕΝΕΡΓΕΙΑΚΗ (ΚΟ)	Κύρια Αγορά
ΠΕΙΡΑΙΩΣ Α.Ε.Π.Ε.Υ.	09/12/2019

Γνωστοποιήσεις Συναλλαγών - Κατάλογος Υπόχρεων Προσώπων

Ημερομηνία Υποβολής [1]	Επωνυμία	Λόγος Υποβολής [2]	Υπόχρεος	Ιδιότητα Υποχρέου	Σχέση με τον Υπόχρεο	Ημερομηνία Συναλλαγής	Αγορά	Όγκος Συναλλαγών	Αξία Συναλλαγών	Φύση Συναλλαγής [3]	Είδος Χρηματικού μέσου	Παρατηρήσεις [4]

Σημειώσεις Γνωστοποιήσεων Συναλλαγών

Για περισσότερες πληροφορίες επί των γνωστοποιήσεων συναλλαγών επισκεφτείτε την ιστοσελίδα <http://athexgroup.gr/el/web/guest/companies-info-trade-notifications>

[1] - Η Ημερομηνία Υποβολής αφορά την Ημερομηνία που η Γνωστοποίηση παρελήφθει από το Χ.Α.

[2] - Λόγος Υποβολής: Α: Πρόσωπο που ασκεί Διευθυντικά καθήκοντα, Β: Πρόσωπο που έχει στενό δεσμό με πρόσωπο που ασκεί Διευθυντικά καθήκοντα.

[3] - Φύση Συναλλαγής: Α: Αγορά, Π: Πώληση.

[4] - Παρατηρήσεις: 1 - Λόγω Συμμετοχής σε ΑΜΚ, 2 - Λόγω Εξάσκησης Δικαιώματος Προαίρεσης αγοράς μετοχών που παρέχεται στο προσωπικό, 3 - Λόγω Δωρεάς, 4 - Λόγω Συγχώνευσης ή Διάσπασης κλπ, 5 - Λόγω Μετατροπής ή Ανταλλαγής Ομολογιών, 6 - Ανταλλαγή λόγω Προαιρετικής Δημόσιας Πρότασης.

Υποκείμενη Αγορά				Αγορά Παραγώγων													
Ανωτ Τιμή	Κατωτ Τιμή	Τιμή κλεισ.	Μεταβ.	Μήνας Παράδοσης	Άνοιγμα	Ανωτ Τιμή	Κατωτ Τιμή	Τελ Τιμή	Τιμή κλεισ.	Τελευταία ζήτηση	Τελευταία προσφορά	Τιμή Εκκαθάρισης ¹	Υψηλό ζωής	Χαμηλό ζωής	Πράξεις	Όγκος	Ανοικτές θέσεις
FTSE/X.A. Large Cap				(Μονάδα Διαπραγμάτευσης: 1 Μονάδα Δείκτη x 2€, Χρηματικός Διακανονισμός)													
1,875.14	1,837.75	1,855.35	0.14%	Μάρτιος 2021	1,840.00	1,872.00	1,830.00	1,853.50	1,853.50	---	---	---	1,925.50	---	158	415	5,040
				Απρίλιος 2021	1,846.00	1,865.00	1,846.00	1,865.00	1,865.00	---	---	---	1,905.00	---	27	27	4
				Μάιος 2021	---	---	---	---	1,862.25	---	---	---	---	---	---	---	---
				Ιούνιος 2021	---	---	---	---	1,865.00	---	---	---	---	---	---	---	---
				Σεπτέμβριος 2021	---	---	---	---	1,874.50	---	---	---	---	---	---	---	---
				Δεκέμβριος 2021	---	---	---	---	1,883.75	---	---	---	---	---	---	---	---

Σημειώσεις Παραγώγων

Τις τιμές εκκαθάρισης και τις τελικές ανοικτές θέσεις μπορείτε να τις ανακτήσετε στο ακόλουθο path <http://www.helex.gr/el/web/guest/statistics-end-of-day-derivatives>

Υποκείμενη Αγορά				Αγορά Παραγώγων														
Ανωτ Τιμή	Κατωτ Τιμή	Τιμή κλεισ.	Μεταβ.	Μήνας Παράδοσης	Άνοιγμα	Ανωτ Τιμή	Κατωτ Τιμή	Τελ Τιμή	Τιμή κλεισ.	Τελευταία ζήτηση	Τελευταία προσφορά	Τιμή Εκκαθάρισης*	Υψηλό ζωής	Χαμηλό ζωής	Πράξεις	Όγκος	Ανοικτές θέσεις	
(Μέγεθος Συμβολαίου: 100 Χρεόγραφα, Φυσική Παράδοση)																		
ALPHA BANK (ΚΟ)				Μάρτιος 2021	0.773	0.814	0.761	0.804	0.804	---	---	---	1.04	---	521	10,863	92,116	
0.814	0.769	0.8	4.00%	Ιούνιος 2021	0.774	0.810	0.774	0.810	0.810	---	---	---	0.977	---	5	52	35	
				Σεπτέμβριος 2021	---	---	---	---	0.778	---	---	---	---	---	---	---	---	
				Δεκέμβριος 2021	---	---	---	---	0.782	---	---	---	---	---	---	---	---	
(Μέγεθος Συμβολαίου: 100 Χρεόγραφα, Φυσική Παράδοση)																		
ATTICA BANK A.T.E. (ΚΟ)				Μάρτιος 2021	---	---	---	---	0.192	---	---	---	0.244	---	---	---	---	270
0.194	0.19	0.1928	0.63%	Ιούνιος 2021	---	---	---	---	0.193	---	---	---	---	---	---	---	---	
				Σεπτέμβριος 2021	---	---	---	---	0.194	---	---	---	---	---	---	---	---	
				Δεκέμβριος 2021	---	---	---	---	0.195	---	---	---	---	---	---	---	---	
(Μέγεθος Συμβολαίου: 100 Χρεόγραφα, Φυσική Παράδοση)																		
CENERGY HOLDINGS (ΚΑ)				Μάρτιος 2021	2.06	2.15	2.01	2.01	2.01	---	---	---	2.15	---	108	424	6,221	
2.16	2	2.03	-1.46%	Ιούνιος 2021	---	---	---	---	2.07	---	---	---	---	---	---	---	---	
				Σεπτέμβριος 2021	---	---	---	---	2.08	---	---	---	---	---	---	---	---	
				Δεκέμβριος 2021	---	---	---	---	2.09	---	---	---	---	---	---	---	---	
(Μέγεθος Συμβολαίου: 100 Χρεόγραφα, Φυσική Παράδοση)																		
COCA-COLA HBC AG (ΚΟ)				Μάρτιος 2021	26.28	26.28	26.12	26.15	26.15	---	---	---	27.35	---	5	5	162	
26.49	26.18	26.28	-1.20%	Ιούνιος 2021	---	---	---	---	26.78	---	---	---	---	---	---	---	---	
				Σεπτέμβριος 2021	---	---	---	---	26.91	---	---	---	---	---	---	---	---	
				Δεκέμβριος 2021	---	---	---	---	27.04	---	---	---	---	---	---	---	---	
(Μέγεθος Συμβολαίου: 100 Χρεόγραφα, Φυσική Παράδοση)																		
EUROBANK HOLDINGS (ΚΟ)				Μάρτιος 2021	0.550	0.577	0.544	0.563	0.563	---	---	---	0.620	---	117	3,461	47,642	
0.5758	0.5496	0.5618	0.43%	Ιούνιος 2021	0.565	0.567	0.565	0.567	0.567	---	---	---	0.596	---	3	300	301	
				Σεπτέμβριος 2021	---	---	---	---	0.566	---	---	---	---	---	---	---	---	
				Δεκέμβριος 2021	---	---	---	---	0.569	---	---	---	---	---	---	---	---	
(Μέγεθος Συμβολαίου: 100 Χρεόγραφα, Φυσική Παράδοση)																		
FOURLIS ΣΥΜΜΕΤΟΧΩΝ (ΚΟ)				Μάρτιος 2021	3.89	3.92	3.85	3.92	3.92	---	---	---	4.21	---	8	30	510	
3.94	3.845	3.86	-0.13%	Ιούνιος 2021	---	---	---	---	3.89	---	---	---	---	---	---	---	---	
				Σεπτέμβριος 2021	---	---	---	---	3.91	---	---	---	---	---	---	---	---	
				Δεκέμβριος 2021	---	---	---	---	3.93	---	---	---	---	---	---	---	---	
(Μέγεθος Συμβολαίου: 100 Χρεόγραφα, Φυσική Παράδοση)																		
INTRACOM HOLDINGS (ΚΟ)				Μάρτιος 2021	0.832	0.832	0.822	0.822	0.822	---	---	---	0.884	---	2	3	1,784	
0.84	0.81	0.818	-0.85%	Ιούνιος 2021	---	---	---	---	0.830	---	---	---	---	---	---	---	---	
				Σεπτέμβριος 2021	---	---	---	---	0.835	---	---	---	---	---	---	---	---	
				Δεκέμβριος 2021	---	---	---	---	0.839	---	---	---	---	---	---	---	---	

Σημειώσεις Παραγώγων

Τις τιμές εκκαθάρισης και τις τελικές ανοικτές θέσεις μπορείτε να τις ανακτήσετε στο ακόλουθο path <http://www.helex.gr/el/web/guest/statistics-end-of-day-derivatives>

Υποκείμενη Αγορά				Αγορά Παραγώγων										Ανοικτές θέσεις			
Ανωτ Τιμή	Κατωτ Τιμή	Τιμή κλεισ.	Μεταβ.	Μήνας Παράδοσης	Άνοιγμα	Ανωτ Τιμή	Κατωτ Τιμή	Τελ Τιμή	Τιμή κλεισ.	Τελευταία ζήτηση	Τελευταία προσφορά	Τιμή Εκκαθάρισης*	Υψηλό ζωής	Χαμηλό ζωής	Πράξεις	Όγκος	Ανοικτές θέσεις
(Μέγεθος Συμβολαίου: 100 Χρεόγραφα, Φυσική Παράδοση)																	
JUMBO (ΚΟ)				Μάρτιος 2021	13.45	13.47	13.32	13.32	13.32	---	---	---	15.25	---	22	30	1,359
13.5	13.16	13.28	-0.52%	Ιούνιος 2021	---	---	---	---	13.44	---	---	---	13.20	---	---	---	2
				Σεπτέμβριος 2021	---	---	---	---	13.51	---	---	---	---	---	---	---	---
				Δεκέμβριος 2021	---	---	---	---	13.57	---	---	---	---	---	---	---	---
(Μέγεθος Συμβολαίου: 100 Χρεόγραφα, Φυσική Παράδοση)																	
LAMDA DEVELOPMENT(ΚΟ)				Μάρτιος 2021	6.45	6.51	6.45	6.51	6.51	---	---	---	7.46	---	6	22	1,713
6.54	6.45	6.5	-0.15%	Ιούνιος 2021	---	---	---	---	6.55	---	---	---	---	---	---	---	---
				Σεπτέμβριος 2021	---	---	---	---	6.59	---	---	---	---	---	---	---	---
				Δεκέμβριος 2021	---	---	---	---	6.62	---	---	---	---	---	---	---	---
(Μέγεθος Συμβολαίου: 100 Χρεόγραφα, Φυσική Παράδοση)																	
MARFIN INVESTMENT GROUP (ΚΟ)				Μάρτιος 2021	0.033	0.035	0.033	0.035	0.035	---	---	---	0.043	---	11	1,603	53,504
0.0334	0.032	0.0334	4.05%	Ιούνιος 2021	---	---	---	---	0.032	---	---	---	---	---	---	---	---
				Σεπτέμβριος 2021	---	---	---	---	0.032	---	---	---	---	---	---	---	---
				Δεκέμβριος 2021	---	---	---	---	0.033	---	---	---	---	---	---	---	---
(Μέγεθος Συμβολαίου: 100 Χρεόγραφα, Φυσική Παράδοση)																	
TITAN CEMENT (ΚΑ)				Μάρτιος 2021	14.20	14.20	14.12	14.12	14.12	---	---	---	15.01	---	3	11	775
14.22	13.9	14.14	-0.42%	Ιούνιος 2021	---	---	---	---	14.29	---	---	---	---	---	---	---	---
				Σεπτέμβριος 2021	---	---	---	---	14.37	---	---	---	---	---	---	---	---
				Δεκέμβριος 2021	---	---	---	---	14.44	---	---	---	---	---	---	---	---
(Μέγεθος Συμβολαίου: 100 Χρεόγραφα, Φυσική Παράδοση)																	
VOHALCO SA/NV (ΚΑ)				Μάρτιος 2021	3.71	3.89	3.70	3.89	3.89	---	---	---	3.89	---	185	874	3,949
3.855	3.7	3.85	4.19%	Ιούνιος 2021	---	---	---	---	3.72	---	---	---	---	---	---	---	---
				Σεπτέμβριος 2021	---	---	---	---	3.74	---	---	---	---	---	---	---	---
				Δεκέμβριος 2021	---	---	---	---	3.76	---	---	---	---	---	---	---	---
(Μέγεθος Συμβολαίου: 100 Χρεόγραφα, Φυσική Παράδοση)																	
ΑΔΜΗΕ ΣΥΜΜΕΤΟΧΩΝ Α.Ε. (ΚΟ)				Μάρτιος 2021	2.43	2.44	2.40	2.40	2.40	---	---	---	2.75	---	23	115	7,311
2.455	2.395	2.395	-1.44%	Ιούνιος 2021	---	---	---	---	2.45	---	---	---	---	---	---	---	---
				Σεπτέμβριος 2021	---	---	---	---	2.46	---	---	---	---	---	---	---	---
				Δεκέμβριος 2021	---	---	---	---	2.47	---	---	---	---	---	---	---	---
(Μέγεθος Συμβολαίου: 100 Χρεόγραφα, Φυσική Παράδοση)																	
ΓΕΚ ΤΕΡΝΑ (ΚΟ)				Μάρτιος 2021	7.70	8.18	7.70	8.12	8.12	---	---	---	8.42	---	246	961	6,627
8.19	7.66	8.11	5.32%	Ιούνιος 2021	7.90	8.19	7.85	8.19	8.19	---	---	---	8.30	---	5	24	18
				Σεπτέμβριος 2021	---	---	---	---	7.79	---	---	---	---	---	---	---	---
				Δεκέμβριος 2021	---	---	---	---	7.83	---	---	---	---	---	---	---	---

Σημειώσεις Παραγώγων

Τις τιμές εκκαθάρισης και τις τελικές ανοικτές θέσεις μπορείτε να τις ανακτήσετε στο ακόλουθο path <http://www.helex.gr/el/web/guest/statistics-end-of-day-derivatives>

Υποκείμενη Αγορά				Αγορά Παραγώγων										Ανοικτές θέσεις			
Ανωτ Τιμή	Κατωτ Τιμή	Τιμή κλεισ.	Μεταβ.	Μήνας Παράδοσης	Άνοιγμα	Ανωτ Τιμή	Κατωτ Τιμή	Τελ Τιμή	Τιμή κλεισ.	Τελευταία ζήτηση	Τελευταία προσφορά	Τιμή Εκκαθάρισης*	Υψηλό ζωής	Χαμηλό ζωής	Πράξεις	Όγκος	Ανοικτές θέσεις
(Μέγεθος Συμβολαίου: 100 Χρεόγραφα, Φυσική Παράδοση)																	
ΔΕΗ (ΚΟ)				Μάρτιος 2021	9.23	9.39	9.17	9.29	9.29	---	---	---	9.39	---	153	749	12.285
9.4	9.205	9.3	-0.32%	Ιούνιος 2021	---	---	---	---	9.39	---	---	---	9.38	---	---	---	7
				Σεπτέμβριος 2021	---	---	---	---	9.44	---	---	---	---	---	---	---	---
				Δεκέμβριος 2021	---	---	---	---	9.49	---	---	---	---	---	---	---	---
(Μέγεθος Συμβολαίου: 100 Χρεόγραφα, Φυσική Παράδοση)																	
ΕΘΝΙΚΗ ΤΡΑΠΕΖΑ (ΚΟ)				Μάρτιος 2021	2.00	2.08	1.96	2.06	2.06	---	---	---	2.37	---	232	5,045	26,459
2.09	1.971	2.063	2.18%	Ιούνιος 2021	---	---	---	---	2.03	---	---	---	2.13	---	---	---	98
				Σεπτέμβριος 2021	---	---	---	---	2.04	---	---	---	---	---	---	---	---
				Δεκέμβριος 2021	---	---	---	---	2.05	---	---	---	---	---	---	---	---
(Μέγεθος Συμβολαίου: 100 Χρεόγραφα, Φυσική Παράδοση)																	
ΕΛΛΑΚΤΩΡ (ΚΟ)				Μάρτιος 2021	1.43	1.44	1.40	1.41	1.41	---	---	---	1.77	---	22	152	4,980
1.44	1.387	1.416	-1.67%	Ιούνιος 2021	---	---	---	---	1.45	---	---	---	1.63	---	---	---	---
				Σεπτέμβριος 2021	---	---	---	---	1.46	---	---	---	---	---	---	---	---
				Δεκέμβριος 2021	---	---	---	---	1.46	---	---	---	---	---	---	---	---
(Μέγεθος Συμβολαίου: 100 Χρεόγραφα, Φυσική Παράδοση)																	
ΕΛΛΗΝ. ΧΡΗΜΑΤΙΣΤΗΡΙΑ-Χ.Α. (ΚΟ)				Μάρτιος 2021	3.57	3.61	3.57	3.57	3.57	---	---	---	4.12	---	7	28	2,092
3.605	3.56	3.6	0.00%	Ιούνιος 2021	3.64	3.64	3.64	3.64	3.64	---	---	---	3.64	---	14	75	20
				Σεπτέμβριος 2021	---	---	---	---	3.64	---	---	---	---	---	---	---	---
				Δεκέμβριος 2021	---	---	---	---	3.66	---	---	---	---	---	---	---	---
(Μέγεθος Συμβολαίου: 100 Χρεόγραφα, Φυσική Παράδοση)																	
ΕΛΛΗΝΙΚΑ ΠΕΤΡΕΛΑΙΑ (ΚΟ)				Μάρτιος 2021	5.40	5.48	5.38	5.48	5.48	---	---	---	6.05	---	5	18	2,106
5.52	5.38	5.41	-0.73%	Ιούνιος 2021	---	---	---	---	5.49	---	---	---	---	---	---	---	---
				Σεπτέμβριος 2021	---	---	---	---	5.51	---	---	---	---	---	---	---	---
				Δεκέμβριος 2021	---	---	---	---	5.54	---	---	---	---	---	---	---	---
(Μέγεθος Συμβολαίου: 100 Χρεόγραφα, Φυσική Παράδοση)																	
ΕΥΔΑΠ (ΚΟ)				Μάρτιος 2021	6.80	6.82	6.78	6.78	6.78	---	---	---	7.23	---	4	15	213
6.84	6.61	6.7	1.36%	Ιούνιος 2021	---	---	---	---	6.65	---	---	---	6.82	---	---	---	40
				Σεπτέμβριος 2021	---	---	---	---	6.69	---	---	---	---	---	---	---	---
				Δεκέμβριος 2021	---	---	---	---	6.72	---	---	---	---	---	---	---	---
(Μέγεθος Συμβολαίου: 100 Χρεόγραφα, Φυσική Παράδοση)																	
ΜΟΤΟΡ ΟΪΛ (ΚΟ)				Μάρτιος 2021	11.50	11.63	11.40	11.40	11.40	---	---	---	13.45	---	24	52	2,626
11.6	11.36	11.36	-1.22%	Ιούνιος 2021	---	---	---	---	11.58	---	---	---	12.02	---	---	---	170
				Σεπτέμβριος 2021	---	---	---	---	11.63	---	---	---	---	---	---	---	---
				Δεκέμβριος 2021	---	---	---	---	11.69	---	---	---	---	---	---	---	---

Σημειώσεις Παραγώγων

Τις τιμές εκκαθάρισης και τις τελικές ανοικτές θέσεις μπορείτε να τις ανακτήσετε στο ακόλουθο path <http://www.helex.gr/el/web/guest/statistics-end-of-day-derivatives>

Υποκείμενη Αγορά				Αγορά Παραγώγων										Ανοικτές θέσεις			
Ανωτ Τιμή	Κατωτ Τιμή	Τιμή κλεισ.	Μεταβ.	Μήνας Παράδοσης	Άνοιγμα	Ανωτ Τιμή	Κατωτ Τιμή	Τελ Τιμή	Τιμή κλεισ.	Τελευταία ζήτηση	Τελευταία προσφορά	Τιμή Εκκαθάρισης*	Υψηλό ζωής	Χαμηλό ζωής	Πράξεις	Όγκος	Ανοικτές θέσεις
(Μέγεθος Συμβολαίου: 100 Χρεόγραφα, Φυσική Παράδοση)																	
ΜΥΤΙΑΗΝΑΙΟΣ (ΚΟ)				Μάρτιος 2021	12.67	12.80	12.61	12.61	12.61	---	---	---	13.27	---	54	193	6,258
12.79	12.6	12.6	-1.56%	Ιούνιος 2021	---	---	---	---	12.88	---	---	---	13.48	---	---	---	3
				Σεπτέμβριος 2021	---	---	---	---	12.95	---	---	---	---	---	---	---	---
				Δεκέμβριος 2021	---	---	---	---	13.01	---	---	---	---	---	---	---	---
(Μέγεθος Συμβολαίου: 100 Χρεόγραφα, Φυσική Παράδοση)																	
ΟΛΠ (ΚΟ)				Μάρτιος 2021	19.49	19.49	19.39	19.39	19.39	---	---	---	20.10	---	11	15	344
19.54	19.02	19.22	-0.31%	Ιούνιος 2021	---	---	---	---	19.41	---	---	---	---	---	---	---	---
				Σεπτέμβριος 2021	---	---	---	---	19.50	---	---	---	---	---	---	---	---
				Δεκέμβριος 2021	---	---	---	---	19.60	---	---	---	---	---	---	---	---
(Μέγεθος Συμβολαίου: 100 Χρεόγραφα, Φυσική Παράδοση)																	
ΟΠΑΠ (ΚΟ)				Μάρτιος 2021	10.40	10.52	10.37	10.37	10.37	---	---	---	11.30	---	31	152	2,065
10.58	10.33	10.42	-0.29%	Ιούνιος 2021	---	---	---	---	10.52	---	---	---	10.83	---	---	---	104
				Σεπτέμβριος 2021	---	---	---	---	10.57	---	---	---	---	---	---	---	---
				Δεκέμβριος 2021	---	---	---	---	10.62	---	---	---	---	---	---	---	---
(Μέγεθος Συμβολαίου: 100 Χρεόγραφα, Φυσική Παράδοση)																	
ΟΤΕ (ΚΟ)				Μάρτιος 2021	12.32	12.60	12.25	12.30	12.30	---	---	---	14.34	---	131	526	7,461
12.64	12.2	12.2	-0.89%	Ιούνιος 2021	12.55	12.55	12.55	12.55	12.55	---	---	---	12.72	---	3	20	213
				Σεπτέμβριος 2021	---	---	---	---	12.45	---	---	---	---	---	---	---	---
				Δεκέμβριος 2021	---	---	---	---	12.52	---	---	---	---	---	---	---	---
(Μέγεθος Συμβολαίου: 100 Χρεόγραφα, Φυσική Παράδοση)																	
ΠΕΙΡΑΙΩΣ FINANCIAL HOLD (ΚΟ)				Μάρτιος 2021	0.750	0.781	0.740	0.771	0.771	---	---	---	1.36	---	190	4,984	58,013
0.7824	0.748	0.7696	0.47%	Ιούνιος 2021	0.762	0.765	0.762	0.762	0.762	---	---	---	0.900	---	14	1,321	593
				Σεπτέμβριος 2021	---	---	---	---	0.775	---	---	---	---	---	---	---	---
				Δεκέμβριος 2021	---	---	---	---	0.779	---	---	---	---	---	---	---	---
(Μέγεθος Συμβολαίου: 100 Χρεόγραφα, Φυσική Παράδοση)																	
ΤΕΡΝΑ ΕΝΕΡΓΕΙΑΚΗ (ΚΟ)				Μάρτιος 2021	12.33	12.79	11.92	12.72	12.72	---	---	---	14.75	---	174	578	966
12.82	11.88	12.7	3.25%	Ιούνιος 2021	---	---	---	---	12.38	---	---	---	---	---	---	---	---
				Σεπτέμβριος 2021	---	---	---	---	12.44	---	---	---	---	---	---	---	---
				Δεκέμβριος 2021	---	---	---	---	12.51	---	---	---	---	---	---	---	---

Σημειώσεις Παραγώγων

Τις τιμές εκκαθάρισης και τις τελικές ανοικτές θέσεις μπορείτε να τις ανακτήσετε στο ακόλουθο path <http://www.helex.gr/el/web/guest/statistics-end-of-day-derivatives>

FTSE/X.A. Large Cap

(Μονάδα Διαπραγμάτευσης: 1 Μονάδα Δείκτη x 2€ - Τρόπος Εξάσκησης: Ευρωπαϊκός, Χρηματικός Διακανονισμός)

Τιμή Εξάσκησης	Δικαιώματα Αγοράς														Δικαιώματα Πώλησης																	
	Μάρτιος 2021							Απρίλιος 2021							Λοιποί Μήνες		Μάρτιος 2021							Απρίλιος 2021							Λοιποί Μήνες	
	Ανοιγμα	Ανιτ Τιμή	Κατωτ Τιμή	Τελ Τιμή	Τιμή κλεισ.	Όγκος	Ανοικτές θέσεις	Ανοιγμα	Ανιτ Τιμή	Κατωτ Τιμή	Τελ Τιμή	Τιμή κλεισ.	Όγκος	Ανοικτές θέσεις	Όγκος	Ανοικτές θέσεις	Ανοιγμα	Ανιτ Τιμή	Κατωτ Τιμή	Τελ Τιμή	Τιμή κλεισ.	Όγκος	Ανοικτές θέσεις	Ανοιγμα	Ανιτ Τιμή	Κατωτ Τιμή	Τελ Τιμή	Τιμή κλεισ.	Όγκος	Ανοικτές θέσεις	Όγκος	Ανοικτές θέσεις
1,100	0.00	0.00	0.00	-	755.00	-	-	-	-	-	-	-	-	-	-	0.00	0.00	0.00	-	0.01	-	-	-	-	-	-	-	-	-	-	-	1,100
1,125	0.00	0.00	0.00	-	730.00	-	-	-	-	-	-	-	-	-	-	0.00	0.00	0.00	-	0.01	-	-	-	-	-	-	-	-	-	-	-	1,125
1,150	0.00	0.00	0.00	-	705.00	-	-	-	-	-	-	-	-	-	-	0.00	0.00	0.00	-	0.01	-	-	-	-	-	-	-	-	-	-	-	1,150
1,175	0.00	0.00	0.00	-	680.00	-	-	-	-	-	-	-	-	-	-	0.00	0.00	0.00	-	0.01	-	-	-	-	-	-	-	-	-	-	-	1,175
1,200	0.00	0.00	0.00	-	655.00	-	-	-	-	-	-	-	-	-	-	0.00	0.00	0.00	-	0.01	-	-	-	-	-	-	-	-	-	-	-	1,200
1,225	0.00	0.00	0.00	-	630.00	-	-	-	-	-	-	-	-	-	-	0.00	0.00	0.00	-	0.01	-	-	-	-	-	-	-	-	-	-	-	1,225
1,250	0.00	0.00	0.00	-	605.00	-	-	-	-	-	-	-	-	-	-	0.00	0.00	0.00	-	0.01	-	-	-	-	-	-	-	-	-	-	-	1,250
1,275	0.00	0.00	0.00	-	580.00	-	-	-	-	-	-	-	-	-	-	0.00	0.00	0.00	-	0.01	-	-	-	-	-	-	-	-	-	-	-	1,275
1,300	0.00	0.00	0.00	-	555.00	-	-	-	-	-	-	-	-	-	-	0.00	0.00	0.00	-	0.01	-	-	-	-	-	-	-	-	-	-	-	1,300
1,325	0.00	0.00	0.00	-	530.00	-	-	-	-	-	-	-	-	-	-	0.00	0.00	0.00	-	0.01	-	-	-	-	-	-	-	-	-	-	-	1,325
1,350	0.00	0.00	0.00	-	505.00	-	-	-	-	-	-	-	-	-	-	0.00	0.00	0.00	-	0.01	-	-	-	-	-	-	-	-	-	-	-	1,350
1,375	0.00	0.00	0.00	-	480.00	-	-	-	-	-	-	-	-	-	-	0.00	0.00	0.00	-	0.01	-	-	-	-	-	-	-	-	-	-	-	1,375
1,400	0.00	0.00	0.00	-	455.00	-	-	-	-	-	-	-	-	-	-	0.00	0.00	0.00	-	0.01	-	-	-	-	-	-	-	-	-	-	-	1,400
1,425	0.00	0.00	0.00	-	430.00	-	-	-	-	-	-	-	-	-	-	0.00	0.00	0.00	-	0.01	-	-	-	-	-	-	-	-	-	-	-	1,425
1,450	0.00	0.00	0.00	-	405.00	-	-	-	-	-	-	-	-	-	-	0.00	0.00	0.00	-	0.02	-	-	-	-	-	-	-	-	-	-	-	1,450
1,475	0.00	0.00	0.00	-	380.00	-	-	-	-	-	-	-	-	-	-	0.00	0.00	0.00	-	0.01	-	-	-	-	-	-	-	-	-	-	-	1,475
1,500	0.00	0.00	0.00	-	355.00	-	-	-	-	-	-	-	-	-	-	0.00	0.00	0.00	-	0.02	-	-	-	-	-	-	-	-	-	-	-	1,500
1,525	0.00	0.00	0.00	-	330.00	-	-	-	-	-	-	-	-	-	-	0.00	0.00	0.00	-	0.06	-	-	-	-	-	-	-	-	-	-	-	1,525
1,550	0.00	0.00	0.00	-	305.00	-	-	-	-	-	-	-	-	-	-	0.00	0.00	0.00	-	0.13	-	-	-	-	-	-	-	-	-	-	-	1,550
1,575	0.00	0.00	0.00	-	281.00	-	-	-	-	-	-	-	-	-	-	0.00	0.00	0.00	-	0.28	-	-	-	-	-	-	-	-	-	-	-	1,575
1,600	0.00	0.00	0.00	-	256.00	-	-	-	-	-	-	-	-	-	-	0.00	0.00	0.00	-	0.57	-	-	-	-	-	-	-	-	-	-	-	1,600
1,625	0.00	0.00	0.00	-	231.00	-	-	-	-	-	-	-	-	-	-	0.00	0.00	0.00	-	1.10	-	-	-	-	-	-	-	-	-	-	-	1,625
1,650	0.00	0.00	0.00	-	207.00	-	-	0.00	0.00	0.00	-	212.00	-	-	-	0.00	0.00	0.00	-	1.90	-	1	0.00	0.00	0.00	-	8.20	-	-	-	-	1,650
1,675	0.00	0.00	0.00	-	184.00	-	-	0.00	0.00	0.00	-	190.00	-	-	-	0.00	0.00	0.00	-	3.30	-	-	0.00	0.00	0.00	-	11.50	-	-	-	-	1,675
1,700	0.00	0.00	0.00	-	161.00	-	-	0.00	0.00	0.00	-	170.00	-	-	-	0.00	0.00	0.00	-	5.50	-	1	0.00	0.00	0.00	-	15.75	-	-	-	-	1,700
1,725	0.00	0.00	0.00	-	139.00	-	1	0.00	0.00	0.00	-	150.00	-	-	-	9.50	0.00	9.00	9.00	9.00	52	18	0.00	0.00	0.00	-	21.00	-	-	-	-	1,725
1,750	0.00	0.00	0.00	-	118.00	-	20	0.00	0.00	0.00	-	131.00	-	-	-	0.00	0.00	0.00	-	13.00	-	20	0.00	0.00	0.00	-	27.25	-	-	-	-	1,750
1,775	0.00	0.00	0.00	-	99.50	-	-	0.00	0.00	0.00	-	114.00	-	-	-	0.00	0.00	0.00	-	18.75	-	45	0.00	0.00	0.00	-	35.00	-	-	-	-	1,775
1,800	0.00	0.00	0.00	-	82.00	-	21	0.00	0.00	0.00	-	98.50	-	-	-	0.00	0.00	0.00	-	26.25	-	20	0.00	0.00	0.00	-	44.00	-	-	-	-	1,800
1,825	76.50	76.50	76.50	76.50	76.50	20	21	0.00	0.00	0.00	-	84.00	-	-	-	0.00	76.50	0.00	-	35.50	-	61	0.00	0.00	0.00	-	54.50	-	-	-	-	1,825
1,850	49.75	49.75	49.75	49.75	49.75	20	70	0.00	0.00	0.00	-	71.00	-	-	-	0.00	49.75	0.00	-	47.00	-	20	0.00	0.00	0.00	-	66.50	-	-	-	-	1,850
1,875	39.25	47.75	39.25	47.75	47.75	40	20	60.00	60.00	60.00	60.00	60.00	40	-	-	0.00	47.75	0.00	-	60.50	-	40	0.00	0.00	0.00	-	80.00	-	-	-	-	1,875
1,900	27.75	27.75	27.75	27.75	27.75	20	74	0.00	0.00	0.00	-	49.25	-	1	-	0.00	27.75	0.00	-	75.50	-	20	0.00	0.00	0.00	-	94.50	-	-	-	-	1,900
1,925	24.50	24.50	24.50	24.50	24.50	10	110	0.00	0.00	0.00	-	40.50	-	-	-	0.00	24.50	0.00	-	92.50	-	20	0.00	0.00	0.00	-	111.00	-	-	-	-	1,925
1,950	0.00	0.00	0.00	-	17.25	-	20	0.00	0.00	0.00	-	33.00	-	-	-	0.00	0.00	0.00	-	111.00	-	20	0.00	0.00	0.00	-	128.00	-	-	-	-	1,950
1,975	0.00	0.00	0.00	-	12.50	-	-	0.00	0.00	0.00	-	26.50	-	-	-	0.00	0.00	0.00	-	131.00	-	-	0.00	0.00	0.00	-	147.00	-	-	-	-	1,975

FTSE/X.A. Large Cap

(Μονάδα Διαπραγμάτευσης: 1 Μονάδα Δείκτη x 2€ - Τρόπος Εξάσκησης: Ευρωπαϊκός, Χρηματικός Διακανονισμός)

Τιμή Εξάσκησης	Δικαιώματα Αγοράς														Δικαιώματα Πώλησης																			
	Μάρτιος 2021							Απρίλιος 2021							Λοιποί Μήνες		Μάρτιος 2021							Απρίλιος 2021							Λοιποί Μήνες		Τιμή Εξάσκησης	
	Άνοιγμα	Ανιψ. Τιμή	Κατωτ. Τιμή	Τελ. Τιμή	Τιμή κλεισ.	Όγκος	Ανοικτές θέσεις	Άνοιγμα	Ανιψ. Τιμή	Κατωτ. Τιμή	Τελ. Τιμή	Τιμή κλεισ.	Όγκος	Ανοικτές θέσεις	Όγκος	Ανοικτές θέσεις	Άνοιγμα	Ανιψ. Τιμή	Κατωτ. Τιμή	Τελ. Τιμή	Τιμή κλεισ.	Όγκος	Ανοικτές θέσεις	Άνοιγμα	Ανιψ. Τιμή	Κατωτ. Τιμή	Τελ. Τιμή	Τιμή κλεισ.	Όγκος	Ανοικτές θέσεις	Όγκος	Ανοικτές θέσεις		
2,000	0.00	0.00	0.00	-	8.70	-	5	0.00	0.00	0.00	-	21.25	-	-			0.00	0.00	0.00	-	153.00	-	-	0.00	0.00	0.00	-	166.00	-	-				2,000
2,050	0.00	0.00	0.00	-	4.10	-	-	0.00	0.00	0.00	-	13.00	-	-			0.00	0.00	0.00	-	198.00	-	-	0.00	0.00	0.00	-	208.00	-	-			2,050	
2,100	0.00	0.00	0.00	-	1.70	-	-	0.00	0.00	0.00	-	7.80	-	-			0.00	0.00	0.00	-	246.00	-	-	0.00	0.00	0.00	-	253.00	-	-			2,100	
2,150	0.00	0.00	0.00	-	0.69	-	-	-	-	-	-	-	-	-			0.00	0.00	0.00	-	294.00	-	-	-	-	-	-	-	-	-	-			2,150
2,200	0.00	0.00	0.00	-	0.25	-	-	-	-	-	-	-	-	-			0.00	0.00	0.00	-	344.00	-	-	-	-	-	-	-	-	-	-			2,200
Σύνολο:							110		362				40		1						52		286					0		0				
Αριθμός Πράξεων:							6						2			0					2							0			0			

ALPHA BANK (KO)

(Μέγεθος Συμβολαίου: 100 Χρέογραφα, Τρόπος Εξάσκησης: Αμερικάνικος, Φυσική Παράδοση)

Τιμή Εξάσκησης	Δικαιώματα Αγοράς														Δικαιώματα Πώλησης																		
	Μάρτιος 2021						Απρίλιος 2021						Λοιποί Μήνες		Μάρτιος 2021						Απρίλιος 2021						Λοιποί Μήνες		Τιμή Εξάσκησης				
	Άνοιγμα	Ανιγτ Τιμή	Καπιτ Τιμή	Τελ Τιμή	Τιμή κλεισ.	Όγκος	Άνοιγμα	Ανιγτ Τιμή	Καπιτ Τιμή	Τελ Τιμή	Τιμή κλεισ.	Όγκος	Άνοιγτες θέσεις	Όγκος	Άνοιγτες θέσεις	Άνοιγμα	Ανιγτ Τιμή	Καπιτ Τιμή	Τελ Τιμή	Τιμή κλεισ.	Όγκος	Άνοιγτες θέσεις	Άνοιγμα	Ανιγτ Τιμή	Καπιτ Τιμή	Τελ Τιμή	Τιμή κλεισ.	Όγκος		Άνοιγτες θέσεις	Όγκος	Άνοιγτες θέσεις	
0.150	0.000	0.000	0.000	0.619	-	-										0.000	0.000	0.000	0.001	-	-												0.002
0.200	0.000	0.000	0.000	0.569	-	-										0.000	0.000	0.000	0.001	-	-											0.002	
0.250	0.000	0.000	0.000	0.519	-	-										0.000	0.000	0.000	0.004	-	-											0.003	
0.300	0.000	0.000	0.000	0.469	-	-										0.000	0.000	0.000	0.001	-	-											0.003	
0.350	0.000	0.000	0.000	0.420	-	-										0.000	0.000	0.000	0.001	-	-											0.004	
0.400	0.000	0.000	0.000	0.370	-	-										0.000	0.000	0.000	0.002	-	-											0.004	
0.450	0.000	0.000	0.000	0.320	-	-	0.000	0.000	0.000	0.322	-	-				0.000	0.000	0.000	0.001	-	-	0.000	0.000	0.000	0.002	-	-					0.005	
0.500	0.000	0.000	0.000	0.271	-	-	0.000	0.000	0.000	0.276	-	-				0.000	0.000	0.000	0.001	-	-	0.000	0.000	0.000	0.005	-	-					0.005	
0.550	0.000	0.000	0.000	0.222	-	-	0.000	0.000	0.000	0.232	-	-				0.000	0.000	0.000	0.003	-	-	0.000	0.000	0.000	0.011	-	-					0.006	
0.600	0.000	0.000	0.000	0.177	-	-	0.000	0.000	0.000	0.191	-	-				0.000	0.000	0.000	0.007	-	-	0.000	0.000	0.000	0.020	-	-					0.006	
0.650	0.000	0.000	0.000	0.136	-	-	0.000	0.000	0.000	0.155	-	-				0.000	0.000	0.000	0.016	-	-	0.000	0.000	0.000	0.034	-	-					0.007	
0.700	0.000	0.000	0.000	0.101	-	-	0.000	0.000	0.000	0.124	-	-				0.000	0.000	0.000	0.031	-	-	0.000	0.000	0.000	0.053	-	-					0.007	
0.750	0.000	0.000	0.000	0.072	-	1	0.000	0.000	0.000	0.098	-	-				0.000	0.000	0.000	0.052	-	-	0.000	0.000	0.000	0.077	-	-					0.008	
0.800	0.107	0.107	0.107	0.107	0.107	5	-	0.000	0.000	0.000	0.076	-	-				0.000	0.000	0.000	0.080	-	-	0.000	0.000	0.000	0.105	-	-					0.008
0.850	0.000	0.000	0.000	0.033	-	-	0.000	0.000	0.000	0.059	-	-				0.000	0.000	0.000	0.113	-	-	0.000	0.000	0.000	0.137	-	-					0.009	
0.900	0.000	0.000	0.000	0.022	-	-	0.000	0.000	0.000	0.044	-	-				0.000	0.000	0.000	0.151	-	-	0.000	0.000	0.000	0.173	-	-					0.009	
0.950	0.000	0.000	0.000	0.014	-	-	0.000	0.000	0.000	0.034	-	-				0.000	0.000	0.000	0.194	-	-	0.000	0.000	0.000	0.212	-	-					0.010	
1.000	0.000	0.000	0.000	0.008	-	-	0.000	0.000	0.000	0.025	-	-				0.000	0.000	0.000	0.238	-	-	0.000	0.000	0.000	0.254	-	-					0.010	
1.100	0.000	0.000	0.000	0.003	-	-	0.000	0.000	0.000	0.014	-	-				0.000	0.000	0.000	0.333	-	-	0.000	0.000	0.000	0.342	-	-					0.011	
1.200	0.000	0.000	0.000	0.001	-	-	0.000	0.000	0.000	0.007	-	-				0.000	0.000	0.000	0.431	-	-	0.000	0.000	0.000	0.436	-	-					0.012	
1.300	0.000	0.000	0.000	0.001	-	-	0.000	0.000	0.000	0.004	-	-				0.000	0.000	0.000	0.531	-	-	0.000	0.000	0.000	0.533	-	-					0.013	
1.400	0.000	0.000	0.000	0.001	-	-										0.000	0.000	0.000	0.631	-	-											0.014	
1.500	0.000	0.000	0.000	0.001	-	-										0.000	0.000	0.000	0.731	-	-											0.015	
Σύνολα:						5	1					0	0	0	0					5	0					0	0	0	0				
Αριθμός Πράξεων:																																	

ΔΕΗ (ΚΟ)

(Μέγεθος Συμβολαίου: 100 Χρέδγραφα, Τρόπος Εξάσκησης: Αμερικάνικος, Φυσική Παράδοση)

Τιμή Εξάσκησης	Δικαιώματα Αγοράς														Δικαιώματα Πώλησης															
	Μάρτιος 2021						Απρίλιος 2021						Λοιποί Μήνες		Μάρτιος 2021						Απρίλιος 2021						Λοιποί Μήνες		Τιμή Εξάσκησης	
	Άνοιγμα	Ανιψ. Τιμή	Κατωτ. Τιμή	Τελ. Τιμή	Τιμή κλεισ.	Όγκος	Άνοιγμα	Ανιψ. Τιμή	Κατωτ. Τιμή	Τελ. Τιμή	Τιμή κλεισ.	Όγκος	Άνοιγτες θέσεις	Όγκος	Άνοιγτες θέσεις	Άνοιγμα	Ανιψ. Τιμή	Κατωτ. Τιμή	Τελ. Τιμή	Τιμή κλεισ.	Όγκος	Άνοιγτες θέσεις	Άνοιγμα	Ανιψ. Τιμή	Κατωτ. Τιμή	Τελ. Τιμή	Τιμή κλεισ.	Όγκος		Άνοιγτες θέσεις
1.400	0.000	0.000	0.000	7.93	-	-										0.000	0.000	0.000	0.001	-	-									
1.500	0.000	0.000	0.000	7.83	-	-										0.000	0.000	0.000	0.002	-	-									0.015
1.600	0.000	0.000	0.000	7.73	-	-										0.000	0.000	0.000	0.001	-	-									0.016
1.700	0.000	0.000	0.000	7.63	-	-										0.000	0.000	0.000	0.001	-	-									0.017
1.800	0.000	0.000	0.000	7.53	-	-										0.000	0.000	0.000	0.001	-	-									0.018
1.900	0.000	0.000	0.000	7.43	-	-										0.000	0.000	0.000	0.001	-	-									0.019
2.000	0.000	0.000	0.000	7.33	-	-										0.000	0.000	0.000	0.001	-	-									0.020
2.200	0.000	0.000	0.000	7.13	-	-										0.000	0.000	0.000	0.001	-	-									0.022
2.400	0.000	0.000	0.000	6.93	-	-										0.000	0.000	0.000	0.001	-	-									0.024
2.600	0.000	0.000	0.000	6.73	-	-										0.000	0.000	0.000	0.001	-	-									0.026
2.800	0.000	0.000	0.000	6.53	-	-										0.000	0.000	0.000	0.001	-	-									0.028
3.000	0.000	0.000	0.000	6.33	-	-										0.000	0.000	0.000	0.002	-	-									0.030
3.200	0.000	0.000	0.000	6.13	-	-										0.000	0.000	0.000	0.001	-	-									0.032
3.400	0.000	0.000	0.000	5.94	-	-										0.000	0.000	0.000	0.001	-	-									0.034
3.600	0.000	0.000	0.000	5.74	-	-										0.000	0.000	0.000	0.001	-	-									0.036
3.800	0.000	0.000	0.000	5.54	-	-										0.000	0.000	0.000	0.001	-	-									0.038
4.000	0.000	0.000	0.000	5.34	-	-										0.000	0.000	0.000	0.001	-	-									0.040
4.400	0.000	0.000	0.000	4.94	-	-										0.000	0.000	0.000	0.001	-	-									0.044
4.800	0.000	0.000	0.000	4.54	-	-	0.000	0.000	0.000	4.54	-	-				0.000	0.000	0.000	0.001	-	-	0.000	0.000	0.000	0.001	-	-			0.048
5.200	0.000	0.000	0.000	4.14	-	-	0.000	0.000	0.000	4.15	-	-				0.000	0.000	0.000	0.001	-	-	0.000	0.000	0.000	0.001	-	-			0.052
5.600	0.000	0.000	0.000	3.74	-	-	0.000	0.000	0.000	3.75	-	-				0.000	0.000	0.000	0.001	-	-	0.000	0.000	0.000	0.001	-	-			0.056
6.000	0.000	0.000	0.000	3.34	-	-	0.000	0.000	0.000	3.35	-	-				0.000	0.000	0.000	0.001	-	-	0.000	0.000	0.000	0.001	-	-			0.060
6.400	0.000	0.000	0.000	2.94	-	2	0.000	0.000	0.000	2.95	-	-				0.000	0.000	0.000	0.001	-	3	0.000	0.000	0.000	0.003	-	-			0.064
6.800	0.000	0.000	0.000	2.54	-	-	0.000	0.000	0.000	2.56	-	-				0.000	0.000	0.000	0.001	-	5	0.000	0.000	0.000	0.009	-	-			0.068
7.200	0.000	0.000	0.000	2.14	-	11	0.000	0.000	0.000	2.18	-	-				0.000	0.000	0.000	0.002	-	-	0.000	0.000	0.000	0.023	-	-			0.072
7.600	0.000	0.000	0.000	1.75	-	70	0.000	0.000	0.000	1.81	-	-				0.000	0.000	0.000	0.011	-	11	0.000	0.000	0.000	0.054	-	-			0.076
8.000	0.000	0.000	0.000	1.37	-	22	0.000	0.000	0.000	1.46	-	-				0.000	0.000	0.000	0.033	-	-	0.000	0.000	0.000	0.110	-	-			0.080
8.400	0.000	0.000	0.000	1.03	-	54	0.000	0.000	0.000	1.15	-	-				0.000	0.000	0.000	0.086	-	-	0.000	0.000	0.000	0.198	-	-			0.084
8.800	0.000	0.000	0.000	0.725	-	58	0.000	0.000	0.000	0.883	-	-				0.000	0.000	0.000	0.182	-	-	0.000	0.000	0.000	0.327	-	-			0.088
9.200	0.000	0.000	0.000	0.483	-	23	0.790	0.790	0.790	0.790	0.790	5	-			0.000	0.000	0.000	0.339	-	-	0.000	0.000	0.000	0.499	-	-			0.092
9.600	0.000	0.000	0.000	0.297	-	5	0.486	0.486	0.486	0.486	0.486	3	-			0.000	0.000	0.000	0.554	-	-	0.000	0.000	0.000	0.717	-	-			0.096
10.000	0.000	0.000	0.000	0.173	-	-	0.000	0.000	0.000	0.333	-	-				0.000	0.000	0.000	0.830	-	-	0.000	0.000	0.000	0.975	-	-			0.100
11.000	0.000	0.000	0.000	0.033	-	-	0.000	0.000	0.000	0.121	-	-				0.000	0.000	0.000	1.69	-	-	0.000	0.000	0.000	1.77	-	-			0.110
12.000	0.000	0.000	0.000	0.004	-	-	0.000	0.000	0.000	0.037	-	-				0.000	0.000	0.000	2.67	-	-	0.000	0.000	0.000	2.69	-	-			0.120
13.000	0.000	0.000	0.000	0.001	-	-	0.000	0.000	0.000	0.010	-	-				0.000	0.000	0.000	3.67	-	-	0.000	0.000	0.000	3.67	-	-			0.130

ΔΕΗ (ΚΟ)

(Μέγεθος Συμβολαίου: 100 Χρέδγραμμα, Τρόπος Εξάσκησης: Αμερικάνικος, Φυσική Παράδοση)

Τιμή Εξάσκησης	Δικαιώματα Αγοράς														Δικαιώματα Πώλησης																											
	Μάρτιος 2021							Απρίλιος 2021							Λοιποί Μήνες							Μάρτιος 2021							Απρίλιος 2021							Λοιποί Μήνες						
	Άνοιγμα	Ανιψ. Τιμή	Κατωτ. Τιμή	Τελ. Τιμή	Τιμή κλεισ.	Όγκος	Ανοικτές θέσεις	Άνοιγμα	Ανιψ. Τιμή	Κατωτ. Τιμή	Τελ. Τιμή	Τιμή κλεισ.	Όγκος	Ανοικτές θέσεις	Όγκος	Ανοικτές θέσεις	Άνοιγμα	Ανιψ. Τιμή	Κατωτ. Τιμή	Τελ. Τιμή	Τιμή κλεισ.	Όγκος	Ανοικτές θέσεις	Άνοιγμα	Ανιψ. Τιμή	Κατωτ. Τιμή	Τελ. Τιμή	Τιμή κλεισ.	Όγκος	Ανοικτές θέσεις	Όγκος	Ανοικτές θέσεις	Τιμή Εξάσκησης									
Σύνολα:						0	245							8	0	0	0							0	19							0	0	0	0							
Αριθμός Πράξεων:						0								3		0								0.00								0		0								

ΕΘΝΙΚΗ ΤΡΑΠΕΖΑ (ΚΟ)

(Μέγεθος Συμβολαίου: 100 Χρεόγραφα, Τρόπος Εξάσκησης: Αμερικάνικος, Φυσική Παράδοση)

Τιμή Εξάσκησης	Δικαιώματα Αγοράς														Δικαιώματα Πώλησης																
	Μάρτιος 2021						Απρίλιος 2021						Λοιποί Μήνες		Μάρτιος 2021						Απρίλιος 2021						Λοιποί Μήνες		Τιμή Εξάσκησης		
	Άνοιγμα	Ανιτ Τιμή	Καπιτ Τιμή	Τελ Τιμή	Τιμή κλεισ.	Όγκος	Άνοιγμα	Ανιτ Τιμή	Καπιτ Τιμή	Τελ Τιμή	Τιμή κλεισ.	Όγκος	Άνοιγτες θέσεις	Όγκος	Άνοιγτες θέσεις	Άνοιγμα	Ανιτ Τιμή	Καπιτ Τιμή	Τελ Τιμή	Τιμή κλεισ.	Όγκος	Άνοιγτες θέσεις	Άνοιγμα	Ανιτ Τιμή	Καπιτ Τιμή	Τελ Τιμή	Τιμή κλεισ.	Όγκος		Άνοιγτες θέσεις	Όγκος
0.600	0.000	0.000	0.000	1.42	-	-					-	-			0.000	0.000	0.000	0.001	-	-	-	-									
0.650	0.000	0.000	0.000	1.37	-	-					-	-			0.000	0.000	0.000	0.001	-	-	-	-									0.007
0.700	0.000	0.000	0.000	1.32	-	-					-	-			0.000	0.000	0.000	0.001	-	-	-	-									0.007
0.750	0.000	0.000	0.000	1.27	-	-					-	-			0.000	0.000	0.000	0.001	-	-	-	-									0.008
0.800	0.000	0.000	0.000	1.22	-	-					-	-			0.000	0.000	0.000	0.001	-	-	-	-									0.008
0.850	0.000	0.000	0.000	1.17	-	-					-	-			0.000	0.000	0.000	0.001	-	-	-	-									0.009
0.900	0.000	0.000	0.000	1.12	-	-					-	-			0.000	0.000	0.000	0.001	-	-	-	-									0.009
0.950	0.000	0.000	0.000	1.07	-	-					-	-			0.000	0.000	0.000	0.001	-	-	-	-									0.010
1.000	0.000	0.000	0.000	1.02	-	-					-	-			0.000	0.000	0.000	0.001	-	-	-	-									0.010
1.100	0.000	0.000	0.000	0.922	-	-					-	-			0.000	0.000	0.000	0.001	-	-	-	-									0.011
1.200	0.000	0.000	0.000	0.822	-	-					-	-			0.000	0.000	0.000	0.001	-	-	-	-									0.012
1.300	0.000	0.000	0.000	0.723	-	-	0.000	0.000	0.000	0.731	-	-			0.000	0.000	0.000	0.001	-	-	0.000	0.000	0.000	0.007	-	-					0.013
1.400	0.000	0.000	0.000	0.625	-	-	0.000	0.000	0.000	0.639	-	-			0.000	0.000	0.000	0.002	-	-	0.000	0.000	0.000	0.015	-	-					0.014
1.500	0.000	0.000	0.000	0.529	-	-	0.000	0.000	0.000	0.552	-	-			0.000	0.000	0.000	0.007	-	-	0.000	0.000	0.000	0.027	-	-					0.015
1.600	0.000	0.000	0.000	0.438	-	-	0.000	0.000	0.000	0.471	-	-			0.000	0.000	0.000	0.016	-	-	0.000	0.000	0.000	0.046	-	-					0.016
1.700	0.000	0.000	0.000	0.354	-	-	0.000	0.000	0.000	0.397	-	-			0.000	0.000	0.000	0.032	-	-	0.000	0.000	0.000	0.072	-	-					0.017
1.800	0.000	0.000	0.000	0.279	-	-	0.000	0.000	0.000	0.331	-	-			0.000	0.000	0.000	0.056	-	-	0.000	0.000	0.000	0.106	-	-					0.018
1.900	0.000	0.000	0.000	0.213	-	-	0.000	0.000	0.000	0.272	-	-			0.000	0.000	0.000	0.090	-	-	0.000	0.000	0.000	0.146	-	-					0.019
2.000	0.000	0.000	0.000	0.159	-	21	0.000	0.000	0.000	0.221	-	-			0.000	0.000	0.000	0.136	-	500	0.000	0.000	0.000	0.195	-	-					0.020
2.200	0.000	0.000	0.000	0.082	-	2	0.000	0.000	0.000	0.142	-	-			0.000	0.000	0.000	0.259	-	-	0.000	0.000	0.000	0.316	-	-					0.022
2.400	0.000	0.000	0.000	0.039	-	-	0.000	0.000	0.000	0.089	-	-			0.000	0.000	0.000	0.416	-	-	0.000	0.000	0.000	0.463	-	-					0.024
2.600	0.000	0.000	0.000	0.017	-	-	0.000	0.000	0.000	0.054	-	-			0.000	0.000	0.000	0.594	-	-	0.000	0.000	0.000	0.628	-	-					0.026
2.800	0.000	0.000	0.000	0.007	-	-	0.000	0.000	0.000	0.032	-	-			0.000	0.000	0.000	0.784	-	-	0.000	0.000	0.000	0.806	-	-					0.028
3.000	0.000	0.000	0.000	0.003	-	-	0.000	0.000	0.000	0.018	-	-			0.000	0.000	0.000	0.981	-	-	0.000	0.000	0.000	0.993	-	-					0.030
3.200	0.000	0.000	0.000	0.001	-	-	0.000	0.000	0.000	0.010	-	-			0.000	0.000	0.000	1.18	-	-	0.000	0.000	0.000	1.19	-	-					0.032
Σύνολα:					0	23					0	0	0	0					0	500				0	0	0	0				
Αριθμός Πράξεων:					0						0		0						0.00					0		0					

ΟΠΑΠ (ΚΟ)

(Μέγεθος Συμβολαίου: 100 Χρέδγραμμα, Τρόπος Εξάσκησης: Αμερικάνικος, Φυσική Παράδοση)

Τιμή Εξάσκησης	Δικαιώματα Αγοράς														Δικαιώματα Πώλησης																
	Μάρτιος 2021						Απρίλιος 2021						Λοιποί Μήνες		Μάρτιος 2021						Απρίλιος 2021						Λοιποί Μήνες		Τιμή Εξάσκησης		
	Άνοιγμα	Ανιγτ Τιμή	Κατωτ Τιμή	Τελ Τιμή	Τιμή κλεισ.	Όγκος	Άνοιγμα	Ανιγτ Τιμή	Κατωτ Τιμή	Τελ Τιμή	Τιμή κλεισ.	Όγκος	Άνοιγτες θέσεις	Όγκος	Άνοιγτες θέσεις	Άνοιγμα	Ανιγτ Τιμή	Κατωτ Τιμή	Τελ Τιμή	Τιμή κλεισ.	Όγκος	Άνοιγτες θέσεις	Άνοιγμα	Ανιγτ Τιμή	Κατωτ Τιμή	Τελ Τιμή	Τιμή κλεισ.	Όγκος		Άνοιγτες θέσεις	Όγκος
4.000	0.000	0.000	0.000	6.46	-	-					-	-			0.000	0.000	0.000	0.001	-	-	-	-									
4.400	0.000	0.000	0.000	6.06	-	-					-	-			0.000	0.000	0.000	0.002	-	-	-	-									0.044
4.800	0.000	0.000	0.000	5.66	-	-					-	-			0.000	0.000	0.000	0.001	-	-	-	-									0.048
5.200	0.000	0.000	0.000	5.26	-	-					-	-			0.000	0.000	0.000	0.001	-	-	-	-									0.052
5.600	0.000	0.000	0.000	4.86	-	-					-	-			0.000	0.000	0.000	0.001	-	-	-	-									0.056
6.000	0.000	0.000	0.000	4.46	-	-					-	-			0.000	0.000	0.000	0.001	-	-	-	-									0.060
6.400	0.000	0.000	0.000	4.06	-	-					-	-			0.000	0.000	0.000	0.001	-	-	-	-									0.064
6.800	0.000	0.000	0.000	3.66	-	-					-	-			0.000	0.000	0.000	0.001	-	-	-	-									0.068
7.200	0.000	0.000	0.000	3.26	-	-					-	-			0.000	0.000	0.000	0.001	-	-	-	-									0.072
7.600	0.000	0.000	0.000	2.86	-	-					-	-			0.000	0.000	0.000	0.001	-	-	-	-									0.076
8.000	0.000	0.000	0.000	2.46	-	-	0.000	0.000	0.000	2.49	-	-			0.000	0.000	0.000	0.001	-	-	-	-	0.000	0.000	0.000	0.012	-	-			0.080
8.400	0.000	0.000	0.000	2.07	-	-	0.000	0.000	0.000	2.11	-	-			0.000	0.000	0.000	0.004	-	-	-	-	0.000	0.000	0.000	0.030	-	-			0.084
8.800	0.000	0.000	0.000	1.68	-	-	0.000	0.000	0.000	1.74	-	-			0.000	0.000	0.000	0.014	-	-	-	-	0.000	0.000	0.000	0.066	-	-			0.088
9.200	0.000	0.000	0.000	1.31	-	-	0.000	0.000	0.000	1.40	-	-			0.000	0.000	0.000	0.043	-	-	-	-	0.000	0.000	0.000	0.127	-	-			0.092
9.600	0.000	0.000	0.000	0.966	-	5	0.000	0.000	0.000	1.10	-	-			0.000	0.000	0.000	0.101	-	15	-	-	0.000	0.000	0.000	0.221	-	-			0.096
10.000	0.000	0.000	0.000	0.676	-	-	0.000	0.000	0.000	0.836	-	-			0.000	0.000	0.000	0.211	-	-	-	-	0.000	0.000	0.000	0.356	-	-			0.100
11.000	0.000	0.000	0.000	0.205	-	-	0.000	0.000	0.000	0.371	-	-			0.000	0.000	0.000	0.740	-	-	-	-	0.000	0.000	0.000	0.890	-	-			0.110
12.000	0.000	0.000	0.000	0.039	-	-	0.000	0.000	0.000	0.136	-	-			0.000	0.000	0.000	1.58	-	-	-	-	0.000	0.000	0.000	1.66	-	-			0.120
13.000	0.000	0.000	0.000	0.005	-	-	0.000	0.000	0.000	0.042	-	-			0.000	0.000	0.000	2.55	-	-	-	-	0.000	0.000	0.000	2.57	-	-			0.130
14.000	0.000	0.000	0.000	0.001	-	-	0.000	0.000	0.000	0.011	-	-			0.000	0.000	0.000	3.55	-	-	-	-	0.000	0.000	0.000	3.55	-	-			0.140
15.000	0.000	0.000	0.000	0.001	-	-	0.000	0.000	0.000	0.002	-	-			0.000	0.000	0.000	4.55	-	-	-	-	0.000	0.000	0.000	4.55	-	-			0.150
16.000	0.000	0.000	0.000	0.001	-	-	0.000	0.000	0.000	0.001	-	-			0.000	0.000	0.000	5.55	-	-	-	-	0.000	0.000	0.000	5.55	-	-			0.160
Σύνολα:					0	5					0	0		0	0				0	15							0	0	0	0	
Αριθμός Πράξεων:																					0.00										0

ΟΤΕ (ΚΟ)

(Μέγεθος Συμβολαίου: 100 Χρέδγραφα, Τρόπος Εξάσκησης: Αμερικάνικος, Φυσική Παράδοση)

Τιμή Εξάσκησης	Δικαιώματα Αγοράς														Δικαιώματα Πώλησης														Τιμή Εξάσκησης				
	Μάρτιος 2021							Απρίλιος 2021							Λοιποί Μήνες		Μάρτιος 2021							Απρίλιος 2021							Λοιποί Μήνες		
	Άνοιγμα	Ανιγτ Τιμή	Καπιτ Τιμή	Τελ Τιμή	Τιμή κλεισ.	Όγκος	Ανοικτές θέσεις	Άνοιγμα	Ανιγτ Τιμή	Καπιτ Τιμή	Τελ Τιμή	Τιμή κλεισ.	Όγκος	Ανοικτές θέσεις	Όγκος	Ανοικτές θέσεις	Άνοιγμα	Ανιγτ Τιμή	Καπιτ Τιμή	Τελ Τιμή	Τιμή κλεισ.	Όγκος	Ανοικτές θέσεις	Άνοιγμα	Ανιγτ Τιμή	Καπιτ Τιμή	Τελ Τιμή	Τιμή κλεισ.		Όγκος	Ανοικτές θέσεις	Όγκος	Ανοικτές θέσεις
8.000	0.000	0.000	0.000		4.32	-	-										0.000	0.000	0.000		0.001	-	-										0.080
8.400	0.000	0.000	0.000		3.92	-	-										0.000	0.000	0.000		0.001	-	-										0.084
8.800	0.000	0.000	0.000		3.52	-	-	0.000	0.000	0.000		3.54	-	-			0.000	0.000	0.000		0.001	-	-	0.000	0.000	0.000		0.002	-	-			0.088
9.200	0.000	0.000	0.000		3.12	-	-	0.000	0.000	0.000		3.14	-	-			0.000	0.000	0.000		0.001	-	-	0.000	0.000	0.000		0.005	-	-			0.092
9.600	0.000	0.000	0.000		2.73	-	-	0.000	0.000	0.000		2.75	-	-			0.000	0.000	0.000		0.001	-	-	0.000	0.000	0.000		0.013	-	-			0.096
10.000	0.000	0.000	0.000		2.33	-	-	0.000	0.000	0.000		2.37	-	-			0.000	0.000	0.000		0.003	-	-	0.000	0.000	0.000		0.030	-	-			0.100
11.000	0.000	0.000	0.000		1.38	-	-	0.000	0.000	0.000		1.49	-	-			0.000	0.000	0.000		0.053	-	-	0.000	0.000	0.000		0.148	-	-			0.110
12.000	0.000	0.000	0.000		0.621	-	-	0.000	0.000	0.000		0.811	-	-			0.000	0.000	0.000		0.293	-	-	0.000	0.000	0.000		0.466	-	-			0.120
13.000	0.170	0.180	0.170	0.180	0.180	70	125	0.000	0.000	0.000		0.375	-	-			0.000	0.000	0.000		0.870	-	-	0.000	0.000	0.000		1.03	-	-			0.130
14.000	0.000	0.000	0.000		0.042	-	-	0.000	0.000	0.000		0.147	-	-			0.000	0.000	0.000		1.72	-	-	0.000	0.000	0.000		1.80	-	-			0.140
15.000	0.000	0.000	0.000		0.006	-	-	0.000	0.000	0.000		0.049	-	-			0.000	0.000	0.000		2.69	-	-	0.000	0.000	0.000		2.71	-	-			0.150
16.000	0.000	0.000	0.000		0.001	-	-	0.000	0.000	0.000		0.014	-	-			0.000	0.000	0.000		3.69	-	-	0.000	0.000	0.000		3.69	-	-			0.160
17.000	0.000	0.000	0.000		0.001	-	-	0.000	0.000	0.000		0.003	-	-			0.000	0.000	0.000		4.69	-	-	0.000	0.000	0.000		4.69	-	-			0.170
18.000	0.000	0.000	0.000		0.001	-	-	0.000	0.000	0.000		0.001	-	-			0.000	0.000	0.000		5.69	-	-	0.000	0.000	0.000		5.69	-	-			0.180
19.000	0.000	0.000	0.000		0.001	-	-										0.000	0.000	0.000		6.69	-	-									0.190	
Σύνολο:						70	125														70	0											0
Αριθμός Πράξεων:							5															0.00											0

ΠΕΙΡΑΙΩΣ FINANCIAL HOLD (ΚΟ)

(Μέγεθος Συμβολαίου: 100 Χρέδωγραφα, Τρόπος Εξάσκησης: Αμερικάνικος, Φυσική Παράδοση)

Τιμή Εξάσκησης	Δικαιώματα Αγοράς													Δικαιώματα Πώλησης															
	Μάρτιος 2021				Απρίλιος 2021				Λοιποί Μήνες					Μάρτιος 2021				Απρίλιος 2021				Λοιποί Μήνες							
	Άνοιγμα	Ανιγτ Τιμή	Καπιτ Τιμή	Τελ Τιμή	Τιμή κλεισ.	Όγκος	Ανοικτές θέσεις	Άνοιγμα	Ανιγτ Τιμή	Καπιτ Τιμή	Τελ Τιμή	Τιμή κλεισ.	Όγκος	Ανοικτές θέσεις	Όγκος	Ανοικτές θέσεις	Άνοιγμα	Ανιγτ Τιμή	Καπιτ Τιμή	Τελ Τιμή	Τιμή κλεισ.	Όγκος	Ανοικτές θέσεις	Όγκος	Ανοικτές θέσεις	Όγκος	Ανοικτές θέσεις	Τιμή Εξάσκησης	
0.350	0.000	0.000	0.000	0.417	-	-										0.000	0.000	0.000	0.001	-	-								0.004
0.400	0.000	0.000	0.000	0.367	-	-										0.000	0.000	0.000	0.001	-	-								0.004
0.450	0.000	0.000	0.000	0.317	-	-	0.000	0.000	0.000	0.320	-	-				0.000	0.000	0.000	0.003	-	-	0.000	0.000	0.000	0.002	-	-		0.005
0.500	0.000	0.000	0.000	0.268	-	-	0.000	0.000	0.000	0.273	-	-				0.000	0.000	0.000	0.001	-	-	0.000	0.000	0.000	0.005	-	-		0.005
0.550	0.000	0.000	0.000	0.220	-	-	0.000	0.000	0.000	0.229	-	-				0.000	0.000	0.000	0.003	-	-	0.000	0.000	0.000	0.011	-	-		0.006
0.600	0.000	0.000	0.000	0.175	-	-	0.000	0.000	0.000	0.189	-	-				0.000	0.000	0.000	0.008	-	-	0.000	0.000	0.000	0.021	-	-		0.006
0.650	0.000	0.000	0.000	0.134	-	-	0.000	0.000	0.000	0.154	-	-				0.000	0.000	0.000	0.017	-	-	0.000	0.000	0.000	0.036	-	-		0.007
0.700	0.000	0.000	0.000	0.100	-	-	0.000	0.000	0.000	0.123	-	-				0.000	0.000	0.000	0.033	-	150	0.000	0.000	0.000	0.055	-	-		0.007
0.750	0.000	0.000	0.000	0.071	-	60	0.000	0.000	0.000	0.097	-	-				0.000	0.000	0.000	0.054	-	-	0.000	0.000	0.000	0.079	-	-		0.008
0.800	0.000	0.000	0.000	0.049	-	5	0.000	0.000	0.000	0.076	-	-				0.000	0.000	0.000	0.082	-	-	0.000	0.000	0.000	0.108	-	-		0.008
0.850	0.000	0.000	0.000	0.033	-	-	0.000	0.000	0.000	0.058	-	-				0.000	0.000	0.000	0.116	-	-	0.000	0.000	0.000	0.140	-	-		0.009
0.900	0.000	0.000	0.000	0.021	-	20	0.000	0.000	0.000	0.044	-	-				0.000	0.000	0.000	0.154	-	-	0.000	0.000	0.000	0.176	-	-		0.009
0.950	0.000	0.000	0.000	0.014	-	-	0.000	0.000	0.000	0.034	-	-				0.000	0.000	0.000	0.197	-	-	0.000	0.000	0.000	0.215	-	-		0.010
1.000	0.000	0.000	0.000	0.008	-	-	0.000	0.000	0.000	0.025	-	-				0.000	0.000	0.000	0.241	-	7	0.000	0.000	0.000	0.257	-	-		0.010
1.100	0.000	0.000	0.000	0.003	-	-	0.000	0.000	0.000	0.014	-	-				0.000	0.000	0.000	0.336	-	-	0.000	0.000	0.000	0.346	-	-		0.011
1.200	0.000	0.000	0.000	0.001	-	-	0.000	0.000	0.000	0.008	-	-				0.000	0.000	0.000	0.434	-	-	0.000	0.000	0.000	0.439	-	-		0.012
1.300	0.000	0.000	0.000	0.005	-	-	0.000	0.000	0.000	0.004	-	-				0.000	0.000	0.000	0.534	-	-	0.000	0.000	0.000	0.536	-	-		0.013
1.400	0.000	0.000	0.000	0.003	-	-	0.000	0.000	0.000	0.002	-	-				0.000	0.000	0.000	0.634	-	-	0.000	0.000	0.000	0.635	-	-		0.014
1.500	0.000	0.000	0.000	0.001	-	-	0.000	0.000	0.000	0.001	-	-				0.000	0.000	0.000	0.734	-	-	0.000	0.000	0.000	0.734	-	-		0.015
1.600	0.000	0.000	0.000	0.001	-	-	0.000	0.000	0.000	0.001	-	-				0.000	0.000	0.000	0.834	-	-	0.000	0.000	0.000	0.834	-	-		0.016
1.700	0.000	0.000	0.000	0.001	-	-					-	-				0.000	0.000	0.000	0.934	-	-					-	-		0.017
1.800	0.000	0.000	0.000	0.001	-	-					-	-				0.000	0.000	0.000	1.03	-	-					-	-		0.018
1.900	0.000	0.000	0.000	0.001	-	-					-	-				0.000	0.000	0.000	1.13	-	-					-	-		0.019
2.000	0.000	0.000	0.000	0.001	-	-					-	-				0.000	0.000	0.000	1.23	-	-					-	-		0.020
2.200	0.000	0.000	0.000	0.002	-	-					-	-				0.000	0.000	0.000	1.43	-	-					-	-		0.022
2.400	0.000	0.000	0.000	0.001	-	-					-	-				0.000	0.000	0.000	1.63	-	-					-	-		0.024
Σύνολο:					0	85					0	0	0	0					0	157					0	0	0	0	
Αριθμός Πράξεων:					0						0		0						0.00					0		0			

Προϊόν Δανεισμού	Υποκείμενος Τίτλος	Πολυμερείς Συναλλαγές[1]					Διμερείς Συναλλαγές[2]		Δανεισμός Τίτλων μέσω ΟΤC[3]
		Ανοιχτές θέσεις[5]	Προσφερόμενη ποσότητα	Μ.Σ.Τ[4]	Όγκος συναλλαγών	Μ.Σ.Τ[4]	Όγκος συναλλαγών	Μ.Σ.Τ[4]	Όγκος συναλλαγών
ALPHABOR	ALPHA BANK (ΚΟ)	23,000	---	---	---	---	---	---	37,358,075
TATTBOR	ATTICA BANK A.T.E. (ΚΟ)	14,300	---	---	---	---	---	---	370
CENERBOR	CENERGY HOLDINGS (ΚΑ)	---	---	---	600	3.05%	---	---	---
EEEBOR	COCA-COLA HBC AG (ΚΟ)	3,958	---	---	---	---	---	---	70,546
EUROBBOR	EUROBANK HOLDINGS (ΚΟ)	28,327	---	---	---	---	---	---	39,616,142
FFGRPBOR	FOLLI-FOLLIE (ΚΟ)	---	---	---	---	---	---	---	897,835
FOYRKBOR	FOURLIS ΣΥΜΜΕΤΟΧΩΝ (ΚΟ)	2,739	---	---	---	---	---	---	33,608
INTRKBOR	INTRACOM HOLDINGS (ΚΟ)	200	---	---	---	---	---	---	---
BELABOR	JUMBO (ΚΟ)	6,005	---	---	---	---	---	---	154,075
LAMDABOR	LAMDA DEVELOPMENT(ΚΟ)	---	---	---	---	---	---	---	500
MIGBOR	MARFIN INVESTMENT GROUP (ΚΟ)	4,000	---	---	---	---	---	---	794,474
QUALBOR	QUALITY & RELIABILITY (ΚΟ)	---	---	---	---	---	---	---	---
TITCBOR	TITAN CEMENT (ΚΑ)	4,800	---	---	---	---	---	---	264,444
VIOBOR	VIOHALCO SA/NV (ΚΑ)	8,841	---	---	---	---	---	---	---
ADMIEBOR	ΑΔΜΗΕ ΣΥΜΜΕΤΟΧΩΝ Α.Ε. (ΚΟ)	5,776	---	---	---	---	---	---	196,344
AEGNBOR	ΑΕΡΟΠΟΡΙΑ ΑΙΓΑΙΟΥ (ΚΟ)	8,246	---	---	---	---	---	---	90,389
ALMYBOR	ΑΛΟΥΜΥΛ (ΚΟ)	---	---	---	---	---	---	---	---
GEKTERNABOR	ΓΕΚ ΤΕΡΝΑ (ΚΟ)	5,700	---	---	---	---	---	---	23,993
PPCBOR	ΔΕΗ (ΚΟ)	38,603	---	---	2,000	10.15%	13,200	6.50%	2,447,865
ETE BOR	ΕΘΝΙΚΗ ΤΡΑΠΕΖΑ (ΚΟ)	---	---	---	---	---	---	---	10,969,150
ELLAKTORBOR	ΕΛΛΑΚΤΩΡ (ΚΟ)	5,200	---	---	---	---	---	---	130,898
EXAEBOR	ΕΛΛΗΝ. ΧΡΗΜΑΤΙΣΤΗΡΙΑ-Χ.Α. (ΚΟ)	1,000	---	---	2,000	2.65%	---	---	302,782
ELPEBOR	ΕΛΛΗΝΙΚΑ ΠΕΤΡΕΛΑΙΑ (ΚΟ)	1,300	---	---	---	---	---	---	260,970
EYDAPBOR	ΕΥΔΑΠ (ΚΟ)	300	---	---	---	---	---	---	255,864
MOHBOR	ΜΟΤΟΡ ΟΪΛ (ΚΟ)	4,800	---	---	---	---	---	---	401,165
MYTILBOR	ΜΥΤΙΛΗΝΑΙΟΣ (ΚΟ)	---	---	---	---	---	---	---	44,554
PRABOR	ΟΛΠ (ΚΟ)	4,005	---	---	---	---	---	---	10,401
OPAPBOR	ΟΠΑΠ (ΚΟ)	61,252	---	---	1,000	2.65%	---	---	1,350,377
HTOBOR	ΟΤΕ (ΚΟ)	3,000	---	---	---	---	---	---	558,377
TPEIRBOR	ΠΕΙΡΑΙΩΣ FINANCIAL HOLD (ΚΟ)	50,589	---	---	---	---	110,000	0.01%	23,034,041
PLAISBOR	ΠΛΑΙΣΙΟ COMPUTERS (ΚΟ)	---	---	---	---	---	---	---	4,000

Σημειώσεις Προϊόντων Δανεισμού

[1] - Πολυμερείς Συμβάσεις Δανειοδοσίας των μεθόδων 8-1, 8-2 και 8-3-3 (σύμφ. Με Αποφ.17 ΔΣ του Χρηματιστηρίου).

[2] - Διμερείς Συμβάσεις Δανειοδοσίας των μεθόδων 8-3-1 και 8-3-2 (σύμφ. Με Αποφ. 20 ΔΣ του Χρηματιστηρίου).

[3] - Τα στοιχεία Συναλλαγής Δανεισμού Τίτλων μέσω ΟΤC δηλώνονται από τους χειριστές ΣΑΤ και αφορούν τις ποσότητες που έχουν καταγραφεί στο ΣΑΤ έως και τη προηγούμενη εργάσιμη ημέρα.

[4] - Μ.Σ.Τ: - Μέση Σταθμισμένη Τιμή (ως προς τα τεμάχια)

[5] - Τα στοιχεία αφορούν σε ανοιχτές θέσεις πριν την έναρξη της συνεδρίασης

Προϊόν Δανεισμού	Υποκείμενος Τίτλος	Πολυμερείς Συναλλαγές[1]					Διμερείς Συναλλαγές[2]		Δανεισμός Τίτλων μέσω ΟΤC[3]
		Ανοιχτές θέσεις[5]	Προσφερόμενη ποσότητα	Μ.Σ.Τ[4]	Όγκος συναλλαγών	Μ.Σ.Τ[4]	Όγκος συναλλαγών	Μ.Σ.Τ[4]	Όγκος συναλλαγών
SARBOR	ΣΑΡΑΝΤΗΣ ΓΡ. (ΚΟ)	---	---	---	---	---	---	---	16,890
TENERGYBOR	ΤΕΡΝΑ ΕΝΕΡΓΕΙΑΚΗ (ΚΟ)	10,748	---	---	3,600	3.67%	---	---	30,958

Σημειώσεις Προϊόντων Δανεισμού

[1] - Πολυμερείς Συμβάσεις Δανειοδοσίας των μεθόδων 8-1, 8-2 και 8-3-3 (σύμφ. Με Αποφ.17 ΔΣ του Χρηματιστηρίου).

[2] - Διμερείς Συμβάσεις Δανειοδοσίας των μεθόδων 8-3-1 και 8-3-2 (σύμφ. Με Αποφ. 20 ΔΣ του Χρηματιστηρίου).

[3] - Τα στοιχεία Συναλλαγές Δανεισμού Τίτλων μέσω ΟΤC δηλώνονται από τους χειριστές ΣΑΤ και αφορούν τις ποσότητες που έχουν καταγραφεί στο ΣΑΤ έως και τη προηγούμενη εργάσιμη ημέρα.

[4] - Μ.Σ.Τ: - Μέση Σταθμισμένη Τιμή (ως προς τα τεμάχια)

[5] - Τα στοιχεία αφορούν σε ανοιχτές θέσεις πριν την έναρξη της συνεδρίασης

Κωδικό και ονομασίες Κλάδων Οικονομικής Δραστηριότητας του Χρηματιστηρίου Αθηνών

12003 - Διαπραγματεύσιμα Αμοιβαία Κεφάλαια	10101010 Υπηρεσίες Ηλεκτρονικών Υπολογιστών
10101015 Λογισμικό	10102030 Υλικό Υπολογιστών
15101010 Εξοπλισμός Τηλεπικοινωνιών	15102015 Υπηρεσίες Τηλεπικοινωνιών
20101010 Υγειονομικές Μονάδες	20101025 Υπηρεσίες Υγείας
20102010 Ιατρικός Εξοπλισμός	20103015 Φαρμακευτικά Προϊόντα
30101010 Τράπεζες	30202000 Διαφοροποιημένες Χρηματοοικονομικές Υπηρεσίες
30202010 Διαχείριση Κεφαλαίων & Θεματοφύλακες	30202015 Επενδυτικές Υπηρεσίες
30302010 Γενικές Ασφάλειες	30302015 Μεσίτες Ασφαλίσεων
30302025 Ασφάλειες Ιδιοκτησίας & Ζημιών	35101010 Συμμετοχές & Ανάπτυξη Ακίνητης Περιουσίας
35101015 Υπηρεσίες Ακίνητης Περιουσίας	35102000 Διαφοροποιημένες Α.Ε.Ε.Α.Π.
35102030 Α.Ε.Ε.Α.Π. Επαγγελματικών Χώρων	40201040 Υπηρεσίες Ενοικίασης και Χρηματοδοτικής Μίσθωσης
40202010 Κατασκευή Κατοικιών	40202015 Έπιπλα
40202020 Οικιακές Συσκευές	40203040 Ηλεκτρονική Ψυχαγωγία
40203045 Παιχνίδια	40204020 Ρούχα και Αξεσουάρ
40301010 Ψυχαγωγία	40301030 Εκδόσεις
40301035 Ραδιοτηλεοπτικοί Φορείς	40401010 Διαφοροποιημένοι Έμποροι
40401020 Εμπόριο Ενδυμάτων	40401025 Εμπόριο Προϊόντων Οικιακής Βελτίωσης
40401030 Εξειδικευμένο Λιανικό Εμπόριο	40501010 Αεροπορικές Εταιρείες
40501015 Ταξίδια & Τουρισμός	40501020 Τυχερά Παιχνίδια
40501025 Ξενοδοχεία & Πανσιόν	45101015 Απόσταση & Οιονοπαραγωγή
45101020 Αναψυκτικά	45102010 Γεωργεία, Αλιεία, Εκτροφή και Φυτείες
45102020 Τρόφιμα	45103010 Καπνός
45201010 Λιανικό & Χονδρικό Εμπόριο Τροφίμων	45201020 Είδη Προσωπικής Φροντίδας
50101010 Κατασκευές	50101030 Τσιμέντα
50101035 Άλλα Οικοδομικά Υλικά	50202010 Ηλεκρικά Εξαρτήματα
50203000 Διαφοροποιημένες Βιομηχανίες	50203015 Πλαστικά
50203030 Υλικά Συσκευασίας	50204000 Μηχανήματα Βιομηχανικού Εξοπλισμού
50204020 Μηχανήματα Κατασκευών	50205010 Προμηθευτές Βιομηχανίας
50205020 Υποστηρικτικές Υπηρεσίες προς Επιχειρήσεις	50205030 Υπηρεσίες Μαζικής Εκτύπωσης
50206015 Εμπορικά Οχήματα & Ανταλλακτικά	50206030 Θαλάσσιες Μεταφορές
50206060 Υπηρεσίες Μεταφορών	55101000 Διαφοροποιημένα Υλικά
55101020 Κλωστοϋφαντουργικά Προϊόντα	55102000 Ορυχεία
55102010 Σίδηρος & Χάλυβας	55102015 Μεταλλουργία
55102035 Αλουμίνιο	60101000 Καθετοποιημένες Εταιρ. Πετρελαίου & Φυσικού Αερίου
60101020 Διυλιστήρια & Εμπορία Πετρελαιοειδών	65101010 Εναλλακτική Ηλεκτρική Ενέργεια
65101015 Συμβατική Ηλεκτρική Ενέργεια	65102030 Ύδρευση



ATHEX
Athens Stock Exchange

Λεωφ. Αθηνών 110 104 42 Αθήνα
110, Athinon Ave. GR 104 42 Athens
tel. (+30)210-33.66.800, fax (+30)210-33.66.101
www.athexgroup.gr