

21

Ημερήσιο Δελτίο
Συναλλακτικής Δραστηριότητας

Daily Official List
of Trading Activity

Πέμπτη, 18 Φεβρουαρίου, 2021

Έτος: 142 Αύξων Αριθμός Συνεδρίασης: 33



ATHEXGROUP
Athens Exchange Group

Αποποίηση Ευθύνης:

Η εταιρεία Ελληνικά Χρηματιστήρια-Χρηματιστήριο Αθηνών Ανώνυμη Εταιρεία Συμμετοχών καταβάλλει κάθε δυνατή προσπάθεια ώστε να διασφαλίσει ότι οι πληροφορίες και τα λοιπά στοιχεία που εμφανίζονται στο Ημερήσιο Δελτίο Τιμών (Η.Δ.Τ.) είναι ορθά και πλήρη αλλά δεν έχει καμία ευθύνη για ενδεχόμενο λάθος ή παράλειψη στοιχείων και / ή ευθύνη σχετικά με την ακρίβεια, αξιοπιστία, επικαιροποίηση και πληρότητα των παραπάνω πληροφοριών και στοιχείων ή ευθύνη προερχόμενη άμεσα ή έμμεσα από την χρήση των παραπάνω πληροφοριών.

Η Εταιρία δεν έχει καμία ευθύνη για την ακρίβεια των στοιχείων που περιλαμβάνονται στις ανακοινώσεις των εισηγμένων εταιρειών. Πιθανές προσβολές δικαιωμάτων τρίτων από το περιεχόμενο των ανακοινώσεων συνιστούν αποκλειστική ευθύνη του αποστολέα των ανακοινώσεων.

Όλα τα αναγραφόμενα στο Η.Δ.Τ. στοιχεία παρέχονται μόνον για τους σκοπούς της πληροφόρησης και δεν συνιστούν παροχή επενδυτικών συμβουλών ή πρόσκληση για επένδυση σε κινητές αξίες που διαπραγματεύονται στο Χρηματιστήριο Αθηνών.

Αναγνωρίζεται και συμφωνείται ότι όλα τα δικαιώματα επί των πληροφοριών που εμφανίζονται στο Η.Δ.Τ. θα αποτελούν κυριότητα της εταιρίας και οποιοδήποτε άλλο δικαίωμα συμπεριλαμβανομένου του δικαιώματος πνευματικής ιδιοκτησίας, σήματος κλπ. ανήκουν στο Χρηματιστήριο Αθηνών.

Τα ανωτέρω στοιχεία αποτελούν ιδιοκτησία της Εταιρίας και προστατεύονται σύμφωνα με τις διατάξεις περί πνευματικής ιδιοκτησίας. Απαγορεύεται α) η με οποιοδήποτε τρόπο ή μέσο αναπαραγωγή, αναδημοσίευση, τροποποίηση, αντιγραφή, πώληση, μετάδοση ή διανομή του συνόλου ή μέρους τους, χωρίς αναφορά στην πηγή και β) η εμπορική εκμετάλλευση των στοιχείων από τρίτους.

Η Εταιρία δεν φέρει καμία ευθύνη προερχόμενη άμεσα ή έμμεσα από χρήση ή τυχόν αλλοίωση των ανωτέρω στοιχείων όταν αυτά χρησιμοποιούνται από

Ελληνικά Χρηματιστήρια - Χρηματιστήριο Αθηνών Α.Ε. Συμμετοχών

Λεωφόρος Αθηνών 110, 10442 Αθήνα, Τηλ: (210) 33.66.800, Fax: (210) 32.13.938

www.athexgroup.gr

Χρηματιστηριακό Κέντρο Θεσσαλονίκης

Κατούνη 16-18, Θεσ/νίκη 546 25, Τηλ: (2310) 567.667, Fax: (2310) 530.455

Συνεγγυητικό Κεφάλαιο Εξασφάλισης Επενδυτικών Υπηρεσιών

Φειδίου 14-16, Αθήνα 106 78, Τηλ: (210) 33.04.682, Fax: (210) 33.04.155

Επιτροπή Κεφαλαιαγοράς

Κολοκοτρώνη 1 & Σταδίου 1, Αθήνα 105 62, Τηλ: (210) 33.77.100, Fax: (210) 33.77.173

Πίνακας Περιεχομένων

Ενότητα 1: Στατιστικά Στοιχεία Χρεογράφων, Παραγώγων και Δανεισμού

- Οι Αγορές Χρεογράφων Παραγώγων Δανεισμού
- Χρηματιστηριακοί Δείκτες
- Αναλυτικά Στοιχεία Συναλλαγών Αγοράς Χρεογράφων
- Στοιχεία Συναλλαγών Κλάδων Χρηματιστηρίου Αθηνών & Χρηματοοικονομικών Προϊόντων (Δ.Α.Κ.)
- Οι 10 Μετοχές με τη μεγαλύτερη Άνοδο & Πτώση
- Αναλυτικά Στοιχεία Συναλλαγών Αγοράς Παραγώγων

Ενότητα 2: Αναλυτικά Στοιχεία Συναλλαγών Χρεογράφων

- Αναλυτικά Στοιχεία Συναλλαγών Χρεογράφων
- Σημειώσεις Χρεογράφων

Ενότητα 3: Στοιχεία Συναλλαγών Χρεογράφων

- Στοιχεία Συναλλαγών Πακέτων
- Στοιχεία Συναλλαγών Δικαιωμάτων

- Στοιχεία Δανεισμού Τίτλων
- Στοιχεία Συναλλαγών Εκποιήσεων
- Στοιχεία Συναλλαγών Εκποιήσεων Ενσώματων Ονομαστικών Μετοχών
- Στοιχεία Ενεργητικού Διαπραγματεύσιμων Αμοιβαίων Κεφαλαίων (Δ.Α.Κ.)
- Χαρακτηριστικά Διαπραγματεύσιμων Αμοιβαίων Κεφαλαίων (Δ.Α.Κ.)

Ενότητα 4: Ανακοινώσεις

Ενότητα 5: Ομόλογα Διαπραγματεύσιμα στην Αγορά Αξιών Σταθερού Εισοδήματος

- Ομολογιακά Δάνεια Επιχειρήσεων – Οργανωμένη Αγορά (Μετατρέψιμα)
- Ομολογιακά Δάνεια Επιχειρήσεων – Οργανωμένη Αγορά (Μη Μετατρέψιμα)
- Ομόλογα Ελληνικού Δημοσίου
- Έντοκα Γραμμάτια & Zero Coupon Ομόλογα Ελληνικού Δημοσίου
- Ομόλογα Ελληνικού Δημοσίου Διαπραγματεύσιμα με τη Μέθοδο Εκφώνησης - Αντιφώνησης
- Ομόλογα Κρατικών Τραπεζών

Ενότητα 6: Πρόσθετα Στοιχεία Ενημέρωσης

- Πίνακας Μελών Χρηματιστηρίου Αθηνών και Μελών ΕΤ.ΕΚ.
- Πίνακας Μετοχών Υπό Ειδική Διαπραγμάτευση
- Γνωστοποιήσεις Συναλλαγών - Κατάλογος Υπόχρεων Προσώπων

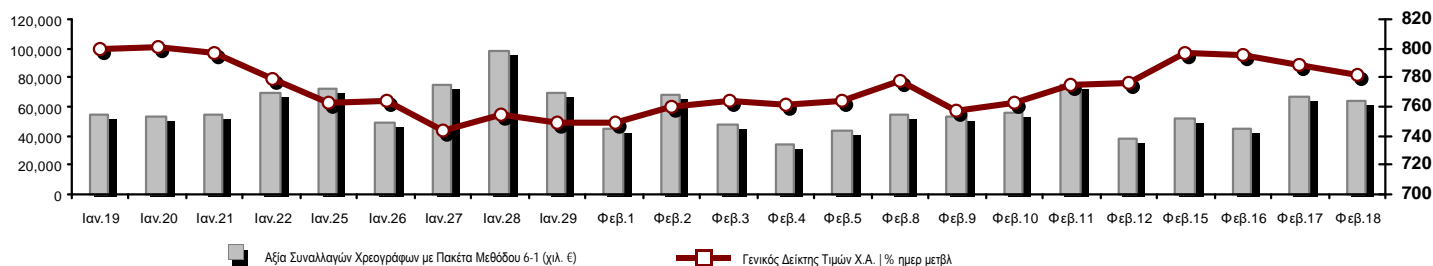
Ενότητα 7: Αναλυτικά Στοιχεία Συναλλαγών Αγοράς Παραγώγων

- Συμβόλαια Μελλοντικής Εκπλήρωσης σε Δείκτες
- Συμβόλαια Μελλοντικής Εκπλήρωσης σε Μετοχές
- Δικαιώματα Προαίρεσης σε Δείκτες
- Δικαιώματα Προαίρεσης σε Μετοχές
- Στοιχεία Συναλλαγών Προϊόντων Δανεισμού

Παράρτημα Α: Κωδικοί και ονομασίες Κλάδων Οικονομικής Δραστηριότητας του Χρηματιστηρίου Αθηνών

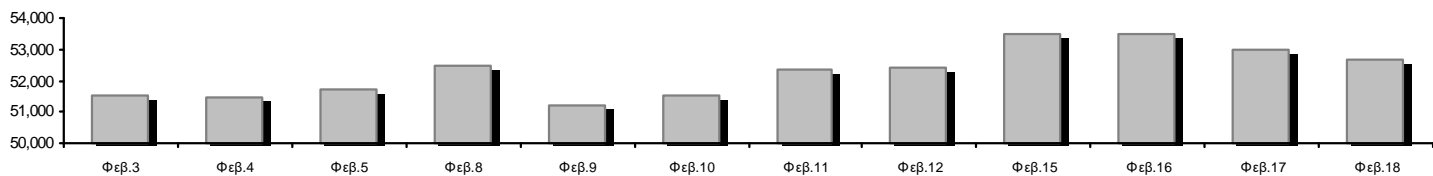
Οι Αγορές Χρεογράφων Παραγώγων Δανεισμού

Γενικός Δείκτης Τιμών και Αξία Συναλλαγών Μετοχών και Παραγώγων

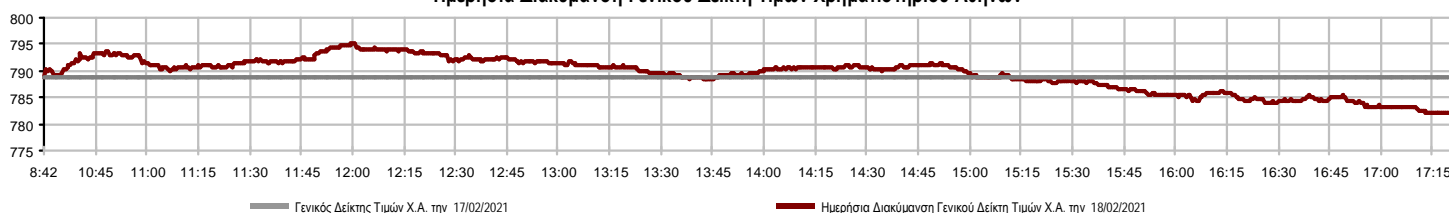


Κεφαλαιοποίηση Χ.Α. (εκατ €) **:	52,653.93	Συνολικές Ανοικτές Θέσεις σε Παράγωγα	360,014
Ημερήσια μεταβολή: εκατ. € %	-335.98 -0.63%	Ανοικτές θέσεις σε ΣΜΕ επί Δεικτών % ημερ μετβλ	5,757 4.39%
Μέση ετήσια Κεφ/ποίηση: εκατ. € % Μετβλ. Μέση προηγ. έτος	52,406.65 10.58%	Ανοικτές θέσεις σε ΣΜΕ επί μετοχών % ημερ μετβλ	350,650 1.30%
Γενικός Δείκτης Τιμών Χ.Α. % ημερ μετβλ	782.23 -0.83%	Ανοικτές θέσεις σε Δικαιώματα επί Δεικτών % ημερ μετβλ	2,149 6.60%
Κεφαλαιοποίηση Γενικού Δείκτη (εκατ. €)	46,732.47	Ανοικτές θέσεις σε Δικαιώματα επί μετοχών % ημερ μετβλ	1,458 0.90%
Ημερήσια μεταβολή (εκατ. €)	-343.02		
Αξία Συναλλαγών Χρεογράφων με Πακέτα Μεθόδου 6-1 (χιλ. €)	63,441.75	Πλήθος Συμβολαίων Παραγώγων:	39,232
Ημερήσια μεταβολή: %	-3,716.04 -5.53%	Ημερήσια μεταβολή: τμχ %	-4,716 -10.73%
Μέση Αξία Συν/γών ΥiD: χιλ. € % Μετβλ Μέση προηγ. έτος	59,500.34 -7.09%	Μέσος Όγκος Συμβ. ΥiD: % Μετβλ Μέσο προηγ. Έτος	40,864 2.00%
Αξία Συναλλαγών Πακέτων Μεθόδου 6-1 (χιλ. €)	4,575.09	Πλήθος Πράξεων Παραγώγων:	2,872
Αξία Συναλλαγών Πακέτων Μεθόδου 6-2 & 6-3 (χιλ. €)	0.00	Ημερήσια μεταβολή: πλήθος %	-41 -1.41%
Αξία Συναλλαγών Ομολόγων (χιλ.€)	1,033.36	Μέσο Πλήθος Πράξεων ΥiD: % Μετβλ Μέσο προηγ. Έτος	2,627 -1.03%
Όγκος Συναλλαγών Χρεογράφων με Πακέτα Μεθόδου 6-1 (χιλ. Τμχ)	25,920.82	Συνολικές Ανοικτές Θέσεις σε Δανεισμό	300,983
Ημερήσια μεταβολή: χιλ. τμχ %	-921.36 -3.43%	Ημερήσια μεταβολή: τμχ %	-1,667 -0.55%
Μέσος Όγκος Συν/γών ΥiD: % Μετβλ Μέσο προηγ. Έτος	30,147.35 -26.63%	Πλήθος Συναλλαγών Δανεισμού (Πολυμερής/Διμερής)	4,600
Όγκος Συναλλαγών Πακέτων Μεθόδου 6-1 (χιλ. Τεμάχια)	405.51	Ημερήσια μεταβολή: τμχ %	2,799
Όγκος Συναλλαγών Πακέτων Μεθόδου 6-2 & 6-3 (χιλ. Τεμάχια)	0.00	Πλήθος Πολυμερών Συναλλαγών	1,200
Όγκος Συναλλαγών Ομολόγων	1,040,000	Πλήθος Διμερών Συναλλαγών	3,400
Πλήθος Πράξεων Χρεογράφων με Πακέτα Μεθόδου 6-1	30,747	Πλήθος Πράξεων Δανεισμού:	3
Ημερήσια μεταβολή: πλήθος %	-744 -2.36%	Ημερήσια μεταβολή: %	-9
Μέσο Πλήθος Πράξεων ΥiD: % Μετβλ Μέσο προηγ. Έτος	30,646 -6.09%	Πλήθος Πράξεων Πολυμερών Συναλλαγών	2
Πλήθος πακέτων Μεθόδου 6-1	8	Πλήθος Πράξεων Διμερών Συναλλαγών	1
Πλήθος πακέτων Μεθόδου 6-2 & 6-3	0		
Πλήθος συναλλαγών Ομολόγων	79		

Κεφαλαιοποίηση Χ.Α. (εκατ €) **



Ημερήσια Διακύμανση Γενικού Δείκτη Τιμών Χρηματιστηρίου Αθηνών



Χρηματιστηριακοί Δείκτες

Όνομασία Δείκτη	18/02/2021	17/02/2021	Δ μον.	Δ %	Κατώτερη	Ανώτερη	Κατ.έτους	Ανωτ.έτους	Ετησ. μεταβ.
Γενικός Δείκτης Τιμών Χ.Α.	782.23	788.75	-6.52	-0.83%	782.23	795.07	726.02	827.19	-3.31%
FTSE/X.A. Large Cap	1,851.95	1,873.84	-21.89	-1.17%	1,851.95	1,887.75	1,718.82	1,974.47	-4.27%
FTSE/X.A. Mid Cap	1,126.74	1,119.17	7.57	0.68%	1,117.28	1,131.53	1,026.21	1,134.13	1.75%
FTSE/X.A.-Χ.Α.Κ. Τραπεζικός Δείκτης	335.47	345.69	-10.22	-2.96%	334.13	347.49	306.88	407.53	-14.60%
FTSE/X.A. Υψηλής Μερισματικής Απόδοσης	2,660.33	2,687.82	-27.49	-1.02%	2,660.33	2,707.02	2,542.41	2,826.83	-1.62%
FTSE/X.A. Διεθνούς Δραστηριοποίησης Plus	2,065.62	2,086.02	-20.40	-0.98%	2,065.62	2,093.81	1,943.84	2,154.82	-1.70%
FTSE/X.A. Mid & Small Cap Θεμελιωδών Μεγεθών	3,184.84	3,172.61	12.23	0.39%	3,169.23	3,215.25	2,996.13	3,215.25	1.94%
Δείκτης ATHEX Select Plus	2,994.58	2,988.77	5.81	0.19%	2,983.24	3,013.06	2,805.20	3,122.90	-2.79%
Δείκτης ATHEX Select	2,953.45	2,970.27	-16.82	-0.57%	2,943.42	2,978.98	2,785.00	3,121.02	-2.45%
FTSE/X.A. Δείκτης Αγοράς	457.30	461.72	-4.42	-0.96%	457.30	465.65	424.25	482.78	-3.44%
Δείκτης FTSE Med	4,679.84	4,737.95	-58.11	-1.23%			4,530.82	4,812.94	3.18%
Δείκτης Συνολικής Απόδοσης Γενικού Δείκτη Χ.Α.	1,315.49	1,326.45	-10.96	-0.83%	1,315.49	1,337.08	1,220.96	1,391.10	-3.31%
Ελληνικός Δείκτης Mid & Small Cap	1,199.13	1,198.05	1.08	0.09%	1,195.26	1,206.18	1,110.37	1,232.15	-0.28%
FTSE/X.A. Τράπεζες	443.24	456.74	-13.50	-2.96%	441.47	459.11	405.46	538.45	-14.60%
FTSE/X.A. Ασφάλειες	1,993.13	1,977.18	15.95	0.81%	1,973.20	1,993.13	1,909.42	2,032.99	4.38%
FTSE/X.A. Χρηματοοικονομικές Υπηρεσίες	712.30	715.37	-3.07	-0.43%	700.34	717.17	679.98	832.38	-6.76%
FTSE/X.A. Βιομηχανικά Προϊόντα & Υπηρεσίες	3,108.02	3,158.52	-50.50	-1.60%	3,108.02	3,187.67	2,762.19	3,213.56	5.97%
FTSE/X.A. Εμπόριο	47.45	47.55	-0.10	-0.21%	47.17	48.00	46.54	51.40	-4.28%
FTSE/X.A. Ακίνητης Περιουσίας	4,470.96	4,446.35	24.61	0.55%	4,446.35	4,525.10	4,187.35	4,969.83	-7.34%
FTSE/X.A. Καταναλωτικά Προϊόντα & Υπηρεσίες	7,216.48	7,317.94	-101.46	-1.39%	7,178.01	7,329.90	6,939.31	7,866.12	-7.27%
FTSE/X.A. Τρόφιμα & Ποτά	10,000.72	10,001.52	-0.80	-0.01%	9,993.15	10,167.88	9,045.03	10,296.24	1.17%
FTSE/X.A. Πρώτες Ύλες	5,872.61	5,775.31	97.30	1.68%	5,713.80	5,883.37	5,233.31	6,239.09	-4.57%
FTSE/X.A. Κατασκευές & Υλικά	2,749.27	2,781.04	-31.77	-1.14%	2,746.15	2,788.95	2,565.75	2,847.56	-0.43%
FTSE/X.A. Ενέργεια	2,918.90	2,957.64	-38.74	-1.31%	2,918.90	2,995.95	2,835.10	3,359.24	-1.55%
FTSE/X.A. Ταξίδια & Αναψυχή	1,645.14	1,662.13	-16.99	-1.02%	1,645.14	1,687.89	1,540.34	1,784.66	-5.04%
FTSE/X.A. Τεχνολογία	1,111.32	1,111.41	-0.09	-0.01%	1,100.28	1,124.26	1,043.00	1,167.75	1.74%
FTSE/X.A. Τηλεπικοινωνίες	3,428.59	3,483.93	-55.34	-1.59%	3,420.58	3,506.65	3,294.37	3,734.35	-5.92%
FTSE/X.A. Υπηρεσίες Κοινής Ωφέλειας	4,990.55	4,930.86	59.69	1.21%	4,930.86	5,025.38	4,264.97	5,025.38	8.43%
FTSE/X.A. Υγεία	440.86	438.53	2.33	0.53%	424.53	443.19	396.54	475.85	-0.53%
Δείκτης Όλων των Μετοχών Χ.Α.	184.79	185.97	-1.18	-0.63%	184.79	184.79	175.88	190.40	-1.47%
Ελληνικός Δείκτης Εταιρικών Ομολόγων	124.01	124.01	0.00	0.00%			122.29	124.01	1.60%
Ελληνικός Δείκτης Τιμών Εταιρικών Ομολόγων	94.95	94.96	-0.01	-0.01%			93.98	94.96	1.18%

Σημείωση 1: Το κλείσιμο των Δεικτών FTSE/Med 100, Ελληνικός Δείκτης Εταιρικών Ομολόγων και, Ελληνικός Δείκτης Τιμών Εταιρικών Ομολόγων αφορούν την συνεδρίαση της 16/02/2021.

Σημείωση 2: Ο Ελληνικός Δείκτης Mid & Small Cap είναι Customized δείκτης υπολογιζόμενος από το Χρηματιστήριο Αθηνών.

Αναλυτικά Στοιχεία Συναλλαγών Αγοράς Χρεογράφων

	Όλα τα Χρεόγραφα	Κύρια Αγορά	Επιτήρηση	Διαπραγματεύσιμα Αμοιβαία Κεφάλαια
Σύνολα	124	109	14	1
Ανοδικές / Καθοδικές / Σταθερές:	42 / 58 / 24	38 / 52 / 19	4 / 5 / 5	0 / 1 / 0
Κεφαλαιοποίηση Χ.Α. (εκατ €) **	52,653.93	52,318.36	335.56	
Μέση Ημερήσια Αξία Συνγών (χιλ. €)	59,500.34	59,431.45	111.32	14.22
Αξία Συναλλαγών	63,441.75	63,337.06	104.63	0.06
Κύριος Πίνακας:	58,866.67	58,761.98	104.63	0.06
Προσυμφωνημένων Συναλλαγών 6_1_2_3:	4,575.09	4,575.09	0.00	0.00
Πίνακας Εκποιήσεων:	0.00	0.00	0.00	0.00
Πίνακας Ειδικών Όρων:	0.00	0.00	0.00	0.00
Μέσος Ημερήσιος Όγκος Συναλλαγών	30,147,355	29,593,452	613,956	772
Όγκος Συναλλαγών	25,920,818	25,407,973	512,842	3
Κύριος Πίνακας:	25,515,306	25,002,461	512,842	3
Προσυμφωνημένων Συναλλαγών 6_1_2_3:	405,512	405,512	0	0
Πίνακας Εκποιήσεων:	0	0	0	0
Πίνακας Ειδικών Όρων:	0	0	0	0
Μέσο Ημερήσιο Πλήθος Πράξεων	30,646	30,418	226	3
Αριθμός Πράξεων	30,747	30,516	229	2
Κύριος Πίνακας:	30,739	30,508	229	2
Προσυμφωνημένων Συναλλαγών 6_1_2_3:	8	8	0	0
Πίνακας Εκποιήσεων:	0	0	0	0
Πίνακας Ειδικών Όρων:	0	0	0	0

Στοιχεία Συναλλαγών Κλάδων Χρηματιστηρίου Αθηνών & Χρηματοοικονομικών Προϊόντων (Δ.Α.Κ.)

Κωδικός	Κλάδοι	Ανοδικές / Καθοδικές / Σταθερές	Αριθμός Πράξεων	Όγκος Συναλλαγών	Αξία Συναλλαγών	% στη Συνολική Αξία
12000	- Χρηματοοικονομικά Προϊόντα	0 / 1 / 0	2	3	56.20	0.00%
3510	- Ακίνητη Περιουσία	2 / 5 / 2	695	236,086	1,359,647.33	2.14%
3030	- Ασφάλειες	2 / 0 / 0	43	18,619	92,931.02	0.15%
5020	- Βιομηχανικά Προϊόντα & Υπηρεσίες	7 / 7 / 3	2,573	810,736	3,972,456.49	6.26%
4040	- Εμπόριο	4 / 1 / 2	314	68,212	235,349.70	0.37%
6010	- Ενέργεια	1 / 3 / 0	1,828	289,341	2,838,671.28	4.47%
4020	- Καταναλωτικά Προϊόντα & Υπηρεσίες	3 / 5 / 0	2,492	539,443	4,929,276.54	7.77%
5010	- Κατασκευές & Υλικά Κατασκευών	4 / 7 / 1	1,656	684,523	2,419,633.58	3.81%
4030	- Μέσα Ενμέρωσης	0 / 0 / 1	2	700	191.10	0.00%
4520	- Προσωπική Φροντίδα, Φάρμακα & Παντοπωλεία	0 / 2 / 1	166	43,332	309,064.42	0.49%
5510	- Πρώτες Ύλες	7 / 4 / 3	657	292,117	656,527.19	1.03%
4050	- Ταξίδια και Αναψυχή	2 / 2 / 2	2,242	1,035,253	6,963,158.43	10.98%
1010	- Τεχνολογία	2 / 3 / 4	308	82,916	249,250.03	0.39%
1510	- Τηλεπικοινωνίες	0 / 2 / 3	3,010	1,123,499	10,030,056.84	15.81%
3010	- Τράπεζες	0 / 6 / 0	9,023	18,274,217	14,603,826.45	23.02%
4510	- Τρόφιμα, Ποτά & Καπνοβιομηχανίες	3 / 4 / 1	269	56,835	1,086,078.04	1.71%
2010	- Υγεία	4 / 0 / 0	105	33,783	44,932.82	0.07%
6510	- Υπηρεσίες Κοινής Ωφέλειας	1 / 4 / 0	4,938	1,544,497	13,366,033.31	21.07%
3020	- Χρηματοοικονομικές Υπηρεσίες	0 / 2 / 1	424	786,706	284,612.41	0.45%

Οι 10 Μετοχές με τη μεγαλύτερη Άνοδο & Πτώση

Κύρια Αγορά

Μετοχές με τη μεγαλύτερη Θετική μεταβολή τιμής	Τιμή κλεισ.	Μεταβ.	Μετοχές με τη μεγαλύτερη Αρνητική μεταβολή τιμής	Τιμή κλεισ.	Μεταβ.
CENERGY HOLDINGS (ΚΑ)	1.94	6.48% #	MERMEREN KOMB. A.D. PR. (ΕΛΠ)	56.2	-6.02% Α
PASAL A.E. (ΚΟ)	1.76	6.02% #	ΠΕΙΡΑΙΩΣ FINANCIAL HOLD (ΚΟ)	0.7562	-5.71% Α
AUTOHELLAS (ΚΟ)	6.1	4.45% #	ΕΘΝΙΚΗ ΤΡΑΠΕΖΑ (ΚΟ)	1.9995	-3.78% Α
ΔΕΗ (ΚΟ)	9.05	3.73% #	ΚΕΚΡΟΨ (ΚΟ)	2.96	-3.43% Α
ΙΑΤΡΙΚΟ ΑΘΗΝΩΝ (ΚΟ)	1.445	3.58% #	ΤΕΧΝΙΚΗ ΟΛΥΜΠΙΑΚΗ (ΚΟ)	1.374	-2.55% Α
ΕΛΒΑΛΧΑΛΚΟΡ (ΚΟ)	1.85	3.35% #	TITAN CEMENT (ΚΑ)	14.02	-2.50% Α
ΠΛΑΣΤΙΚΑ ΚΡΗΤΗΣ (ΚΟ)	17	3.03% #	EUROBANK HOLDINGS (ΚΟ)	0.55	-2.48% Α
CRPI (ΚΟ)	0.52	2.97% #	ΕΥΑΘ (ΚΟ)	4.19	-2.10% Α
ΜΟΥΖΑΚΗΣ (ΚΟ)	0.398	2.58% #	ΜΥΤΙΛΗΝΑΙΟΣ (ΚΟ)	12.7	-2.08% Α
ΠΑΪΡΗΣ ΠΛΑΣΤΙΚΩΝ (ΚΟ)	1.03	1.98% #	ALPHA BANK (ΚΟ)	0.769	-2.06% Α

Μετοχές με τη μεγαλύτερη Αξία Συναλλαγών	Αξία (χιλ. €)	Μεταβ.	Μετοχές με το μεγαλύτερο Όγκο Συναλλαγών	Όγκος	Μεταβ.
ΔΕΗ (ΚΟ)	10,265.25	3.73% #	EUROBANK HOLDINGS (ΚΟ)	8,007,121	-2.48% Α
ΟΤΕ (ΚΟ)	9,709.68	-1.59% Α	ALPHA BANK (ΚΟ)	5,605,515	-2.06% Α
ΟΠΑΠ (ΚΟ)	6,816.30	-1.13% Α	ΠΕΙΡΑΙΩΣ FINANCIAL HOLD (ΚΟ)	2,745,521	-5.71% Α
EUROBANK HOLDINGS (ΚΟ)	4,430.40	-2.48% Α	ΕΘΝΙΚΗ ΤΡΑΠΕΖΑ (ΚΟ)	1,765,297	-3.78% Α
ALPHA BANK (ΚΟ)	4,344.52	-2.06% Α	ΔΕΗ (ΚΟ)	1,140,620	3.73% #
JUMBO (ΚΟ)	4,081.16	-1.87% Α	ΟΤΕ (ΚΟ)	774,169	-1.59% Α
ΕΘΝΙΚΗ ΤΡΑΠΕΖΑ (ΚΟ)	3,573.09	-3.78% Α	MARFIN INVESTMENT GROUP (ΚΟ)	714,194	-0.62% Α
ΜΥΤΙΛΗΝΑΙΟΣ (ΚΟ)	2,567.79	-2.08% Α	ΟΠΑΠ (ΚΟ)	643,144	-1.13% Α
ΜΟΤΟΡ ΟΪΛ (ΚΟ)	2,544.37	-1.88% Α	CENERGY HOLDINGS (ΚΑ)	363,376	6.48% #
ΤΕΡΝΑ ΕΝΕΡΓΕΙΑΚΗ (ΚΟ)	2,425.90	-0.14% Α	INTRACOM HOLDINGS (ΚΟ)	343,118	-2.03% Α

Σημείωση: Απεικονίζονται οι Μετοχές που δεν ανήκουν στις Κατηγορίες Χαμηλής Διασποράς και Επιτήρησης και πραγματοποιήσαν κατά τη διάρκεια της συνεδρίασης Αξία Συναλλαγών μεγαλύτερη από 10,000 Ευρώ.

Αναλυτικά Στοιχεία Συναλλαγών Αγοράς Παραγώγων

	Αριθμός Πράξεων	Όγκος	Ανοικτές θέσεις
Σ.Μ.Ε. σε Δείκτες	430	4,359	5,757
FTSE/X.A. Large Cap	430	4,359	5,757
Σ.Μ.Ε. σε Μετοχές	2,402	34,293	350,650
ΑΔΜΗΕ ΣΥΜΜΕΤΟΧΩΝ Α.Ε. (ΚΟ)	54	455	7,134
ALPHA BANK (ΚΟ)	321	8,792	93,720
ΑΤΤΙΚΑ BANK Α.Τ.Ε. (ΚΟ)	0	0	270
COCA-COLA HBC AG (ΚΟ)	0	0	162
CENERGY HOLDINGS (ΚΑ)	59	267	6,556
ΕΛΛΑΚΤΩΡ (ΚΟ)	34	355	4,978
EUROBANK HOLDINGS (ΚΟ)	139	4,760	48,773
ΕΥΔΑΠ (ΚΟ)	2	7	248
FOURLIS ΣΥΜΜΕΤΟΧΩΝ (ΚΟ)	9	34	471
ΓΕΚ ΤΕΡΝΑ (ΚΟ)	92	360	6,474
ΕΛΛΗΝ. ΧΡΗΜΑΤΙΣΤΗΡΙΑ-Χ.Α. (ΚΟ)	16	58	2,167
ΕΛΛΗΝΙΚΑ ΠΕΤΡΕΛΙΑΙΑ (ΚΟ)	15	60	2,110
INTRACOM HOLDINGS (ΚΟ)	20	64	1,646
JUMBO (ΚΟ)	49	136	1,247
LAMDA DEVELOPMENT(ΚΟ)	21	100	1,600
MARFIN INVESTMENT GROUP (ΚΟ)	1	1	53,478
ΜΟΤΟΡ ΟΪΛ (ΚΟ)	76	249	2,704
ΜΥΤΙΛΗΝΑΙΟΣ (ΚΟ)	140	418	6,088
ΕΘΝΙΚΗ ΤΡΑΠΕΖΑ (ΚΟ)	294	5,295	25,580
ΟΠΑΠ (ΚΟ)	51	260	2,008
ΟΤΕ (ΚΟ)	78	291	7,568
ΟΛΠ (ΚΟ)	2	6	341
ΠΕΙΡΑΙΩΣ FINANCIAL HOLD (ΚΟ)	512	10,533	57,935
ΔΕΗ (ΚΟ)	352	1,613	12,563
ΤΕΡΝΑ ΕΝΕΡΓΕΙΑΚΗ (ΚΟ)	31	72	377
ΤΙΤΑΝ CEMENT (ΚΑ)	5	9	768
ΒΙΟΗΑΛCO SA/NV (ΚΑ)	29	98	3,684
Δικαιώματα σε Δείκτες	13	169	2,149
FTSE/X.A. Large Cap	13	169	2,149
Δικαιώματα σε Μετοχές	27	411	1,458
ALPHA BANK (ΚΟ)	0	0	9
ΕΘΝΙΚΗ ΤΡΑΠΕΖΑ (ΚΟ)	0	0	534
ΟΠΑΠ (ΚΟ)	0	0	40
ΟΤΕ (ΚΟ)	3	60	86
ΠΕΙΡΑΙΩΣ FINANCIAL HOLD (ΚΟ)	3	170	92
ΔΕΗ (ΚΟ)	21	181	697
Συνολική Δραστηριότητα	2,872	39,232	360,014

Πληθος Χρεογράφων	Ονομ. Αξία	Μερίσματα [1]			Ημερ.Τελευτ.Αποκοπής		Σημ.	Χρεόγραφο	Τιμή κλεισίματος	% μεταβ.	Προηγ. Κλείσιμο-ημ/νία	Άνοιγμα	Κατωτ Τιμή	Ανωτ Τιμή	Τελ Σταθμ Τιμή	Τελευταία ζήτηση [7]	Τελευταία προσφορά [7]	Ρ/Ε μετά φ. Χρήση	Όγκος	Πράξεις	Αξία Συναλλαγών[8]	Χ.Α. Εταιρείας (χιλ. €) [3,5]	Χαμηλό έτους	Υψηλό έτους	Κλάδος [4]		
		2018	2019	2020	Μέρισμα [2]	Δικαίωμα																					
13,582,223	1.35	---	---	---	24/06/2008	02/02/2016	4887	ΣΙΔΑΜΑ ΜΕΤΑΛΛΟΥΡΓΙΚΗ (ΚΟ)	0.74	4.22 #	0.71	17/02/2021	0.745	0.715	0.745	0.744	500@0.705	1379@0.745	---	---	5,400	13	4,020.00	10,050.85	0.59	0.76	55102010
766,000	1.00	---	---	---	01/07/2004	11/12/2012	5193	ΤΡΙΑ ΑΛΦΑ (ΚΟ)	7	---	7	17/02/2021	---	---	---	---	---	350@6.80	44.23	2019	---	---	---	5,771.15	7	7	55101020
245,000	1.00	---	---	---	19/07/2010	11/12/2012	5194	ΤΡΙΑ ΑΛΦΑ (ΠΟ)	1.67	---	1.67	17/02/2021	1.67	1.67	1.67	1.67	216@1.67	1200@1.99	10.55	2019	10	2	16.70	5,771.15	1.41	2.8	55101020

Κατάσταση σε Αναστολή

5,867,311	0.300	---	---	---	11/08/2010	28/04/2017	5243	DIONIC (ΚΟ)	0.11	---	0.11	30/06/2020	---	---	---	---	---	---	---	---	---	---	---	---	645.40	0.11	0.11	50205010
21,820,410	0.800	---	---	---	22/05/2008	02/08/2011	5174	EUROMEDICA (ΚΟ)	0.448	---	0.448	30/04/2018	---	---	---	---	---	---	---	---	---	---	---	---	9,775.54	0.448	0.448	20101010
66,948,210	0.300	---	---	---	22/09/2015	22/09/2015	5179	FOLLI-FOLLIE (ΚΟ)	4.8	---	4.8	24/05/2018	---	---	---	---	---	---	---	---	---	---	---	---	321,351.41	4.8	4.8	40401030
12,417,000	0.310	0.0205	---	---	27/08/2019	28/08/2017	5233	MLS ΠΛΗΡΟΦΟΡΙΚΗ (ΚΟ)	0.57	---	0.57	12/05/2020	---	---	---	---	---	---	---	---	---	---	---	---	7,077.69	0.57	0.57	10101015
33,301,715	0.320	---	---	---	27/06/2003	08/07/2009	5241	ΑΕΓΕΚ (ΚΟ)	0.035	---	0.035	25/06/2020	---	---	---	---	---	---	---	---	---	---	---	---	1,165.56	0.035	0.035	50101010
77,126,446	0.340	---	---	---	23/05/2005	18/08/2011	5206	Γ.Ε. ΔΗΜΗΤΡΙΟΥ (ΚΟ)	0.0125	---	0.0125	30/04/2019	---	---	---	---	---	---	---	---	---	---	---	---	964.08	0.0125	0.0125	40202020
7,085,888	1.59	---	---	---	02/07/1996	06/09/2010	5216	ΕΛΒΙΕΜΕΚ (ΚΟ)	2.6	---	2.6	30/09/2019	---	---	---	---	---	---	---	---	---	---	---	---	18,423.31	2.6	2.6	35101010
25,179,640	0.600	---	---	---	08/08/1994	19/09/2000	5191	Ι. ΜΠΟΥΤΑΡΗΣ & ΥΙΟΣ (ΚΟ)	0.026	---	0.026	01/10/2018	---	---	---	---	---	---	---	---	---	---	---	---	742.45	0.026	0.026	45101015
1,540,000	0.600	---	---	---	08/08/1994	19/09/2000	5192	Ι. ΜΠΟΥΤΑΡΗΣ & ΥΙΟΣ (ΠΟ)	0.057	---	0.057	01/10/2018	---	---	---	---	---	---	---	---	---	---	---	---	742.45	0.057	0.057	45101015
31,543,600	0.420	---	---	---	19/07/2010	19/12/2018	5205	ΚΡΕΤΑ ΦΑΡΜ (ΚΟ)	1.085	---	1.085	30/04/2019	---	---	---	---	---	---	---	---	---	---	---	---	34,224.81	1.085	1.085	45102020
23,935,280	0.300	---	---	---	29/06/2009	13/06/2000	5153	ΝΑΥΤΕΜΠΟΡΙΚΗ (ΚΟ)	0.107	---	0.107	02/10/2017	---	---	---	---	---	---	---	---	---	---	---	---	2,561.07	0.107	0.107	40301030
23,463,874	0.800	---	---	---	23/05/2003	21/12/1999	4918	ΝΕΩΡΙΟΝ (ΚΟ)	0.125	---	0.125	30/08/2012	---	---	---	---	---	---	---	---	---	---	---	---	2,932.98	0.125	0.125	50206030

Σημειώσεις Χρεογράφων

Κωδικός	Κείμενο σημείωσης
()	- Προσαρμοσμένα Μέρισματα λόγω διανομής Δωρεάν μετοχών.
*	- Τελευταία προσαρμοσμένη τιμή κλεισίματος.
[1]	- Καθαρά μέρισματα.
[2]	- Στη στήλη "Ημερ. Αποκοπής τελευταίου δικαιώματος" αναφέρεται η Ημερομηνία εισαγωγής για Νέες Εταιρείες.
[3]	- Η Χρηματιστηριακή αξία αναφέρεται στο σύνολο των μετοχών
[4]	- Η κωδικοποίηση των Κλάδων Οικονομικής Δραστηριότητας του Χ.Α. παρουσιάζονται στο Παράρτημα Α
[5]	- Η Χρηματιστηριακή Αξία αναφέρεται στο σύνολο των κατηγοριών μετοχών (εφόσον έχουν εισαχθεί περισσότερες της μιας κατηγορίες) και δεν αναφέρεται σε επιμέρους κατηγορίες μετοχών μιας εταιρείας.
[6]	- Ρ/Ε μεγαλύτερο του 100
[7]	- Τελευταία εικόνα του Βιβλίου Εντολών πριν το τέλος της συνεδρίασης
[8]	- Στην Αξία Συναλλαγών των Μετοχών περιλαμβάνονται όλοι οι τύποι Πακέτων
4750	- Μεταφορά στην Κατηγορία Επιτήρησης από 8/4/2011.
4887	- Μεταφορά στην Κατηγορία Επιτήρησης από 10/4/2012.
4912	- Μεταφορά στην κατηγορία Επιτήρησης από 31/7/2012.
4918	- Αναστολή διαπραγμάτευσης από 31/8/2012.
4955	- Μεταφορά στην Επιτήρηση από 5/4/2013.
4957	- Μεταφορά στην Επιτήρηση από 5/4/2013.
4958	- Μεταφορά στην Επιτήρηση από 5/4/2013.
4959	- Μεταφορά στην Επιτήρηση από 5/4/2013.
5093	- Μεταφορά στην Κατηγορία Επιτήρησης από 8/4/2015.
5112	- Μεταφορά στην Κατηγορία Επιτήρησης από 15/04/2016.
5115	- Μεταφορά στην Κατηγορία Επιτήρησης από 15/04/2016.
5141	- Μεταφορά στην Κατηγορία Επιτήρησης από 10/05/2017.
5153	- Αναστολή διαπραγμάτευσης από 03/10/2017.
5160	- Μεταφορά στην Κατηγορία Επιτήρησης από 15/04/2016.
5162	- Μεταφορά στην Κατηγορία Επιτήρησης από 21/12/2009.
5165	- Μεταφορά στην Κατηγορία Επιτήρησης από 15/02/2018.
5174	- Αναστολή διαπραγμάτευσης από 02/05/2018.
5178	- Μεταφορά στην Κατηγορία Επιτήρησης από 11/05/2018.
5179	- Αναστολή διαπραγμάτευσης από 25/05/2018.
5190	- Μεταφορά στην Κατηγορία Επιτήρησης από 10/04/2012.
5191	- Αναστολή διαπραγμάτευσης από 02/10/2018.
5192	- Αναστολή διαπραγμάτευσης από 02/10/2018.
5193	- Μεταφορά στην κατηγορία Επιτήρησης από 25/10/2018.
5194	- Μεταφορά στην κατηγορία Επιτήρησης από 25/10/2018.
5197	- Μεταφορά στην κατηγορία Επιτήρησης από 07/11/2018.
5205	- Αναστολή διαπραγμάτευσης από 02/05/2019.
5206	- Αναστολή διαπραγμάτευσης από 02/05/2019.
5216	- Αναστολή διαπραγμάτευσης από 01/10/2019.
5232	- Μεταφορά στην Κατηγορία Επιτήρησης από 08/04/2011.
5233	- Αναστολή διαπραγμάτευσης από 13/05/2020.
5241	- Αναστολή διαπραγμάτευσης από 26/06/2020
5243	- Αναστολή διαπραγμάτευσης από 01/07/2020.
5245	- Μεταφορά στη Κατηγορία Επιτήρησης από 09/07/2020.
5246	- Μεταφορά στην κατηγορία Επιτήρησης από 09/07/2020.
5248	- Μεταφορά στην κατηγορία Επιτήρησης από 06/09/2011.
5251	- Μεταφορά στην κατηγορία Επιτήρησης από τις 25/11/2011.

Στοιχεία Συναλλαγών Πακέτων

Χρεόγραφο	Όγκος πακέτου	Τιμή πακέτου	Αξία πακέτου	Ώρα έγκρισης	Σημείωση
ΟΠΑΠ (ΚΟ)	50,000	10.65	532,500.00	12:36:08	20
ΟΛΠ (ΚΟ)	19,470	19.20	373,824.00	12:40:41	20
ΟΠΑΠ (ΚΟ)	48,466	10.65	516,162.90	12:45:33	20
ΟΤΕ (ΚΟ)	84,384	12.66	1,067,879.52	13:36:27	20
ΟΤΕ (ΚΟ)	68,192	12.66	862,969.76	13:39:48	20
ΔΕΗ (ΚΟ)	50,000	9.05	452,500.00	16:18:20	20
ΔΕΗ (ΚΟ)	35,000	9.05	316,750.00	16:34:31	20
ΔΕΗ (ΚΟ)	50,000	9.05	452,500.00	17:18:48	20

Σημειώσεις πακέτων

- 9 - Μέθοδος 6-1 / Ειδική Χρέωση
- 10 - Μέθοδος 6-1 / Ειδική Χρέωση, Αυθημερόν Διακανονισμός
- 14 - Μέθοδος 6-3 / Πακέτο Αποκατάστασης, Ατελής αγορά και Πώληση
- 18 - Μέθοδος 6-2 / SPOT 1
- 19 - Μέθοδος 6-2 / SPOT 2
- 20 - Μέθοδος 6-1 και Μέθοδος 6-1 Αυθημερόν Διακανονισμός
- 21 - Άλλη Προσυμφωνημένη

Στοιχεία Συναλλαγών Δικαιωμάτων

Ημερ. αποκοπής	Έναρξη εξάσκησης	Λήξη εξάσκησης	Λήξη διαπραγμάτευσης	Δικαιώματα	Κατωτ Τιμή	Ανωτ Τιμή	Τιμή κλεισ.	Τελευταία ζήτηση	Τελευταία προσφορά	Όγκος	Πράξεις	Αξία Συναλλαγών
----------------	------------------	----------------	----------------------	------------	------------	-----------	-------------	------------------	--------------------	-------	---------	-----------------

Δεν υπάρχουν Συναλλαγές Δικαιωμάτων.

Στοιχεία Συναλλαγών Εκποιήσεων

Χρεόγραφα	Τύπος Χρεογράφου	Όγκος Συναλλαγών	Αριθμός Πράξεων	Αξία Συναλλαγών	Σημείωση
Δεν πραγματοποιήθηκαν Εκποιήσεις Μετοχών.					

Σημειώσεις Εκποιήσεων

- 1 - Κανονική Εκποίηση.
- 2 - Εκποίηση Ενσώματων Ονομαστικών Μετοχών.
- 3 - Εκποίηση Αδιάθετων Κλασματικών Υπολοίπων.

Στοιχεία Συναλλαγών Εκποιήσεων Ενσώματων Ονομαστικών Μετοχών

Χρεόγραφα	Ημερ/νία έναρξης	Ημερ/νία λήξης	Αρχικό πλήθος	Διαθέσιμο πλήθος	Ημερομηνία	Μέση τιμή (ημέρας)	Μέση τιμή (περιόδου)	Αριθμός Πράξεων	Όγκος Συναλλαγών	Αξία Συναλλαγών
-----------	------------------	----------------	---------------	------------------	------------	--------------------	----------------------	-----------------	------------------	-----------------

Δεν πραγματοποιήθηκαν Εκποιήσεις Ενσώματων Ονομαστικών Μετοχών.

Σημειώσεις Εκποιήσεων

Σύμφωνα με την Απόφαση 1/380/04.05.2006 της Επιτροπής Κεφαλαιαγοράς εκποιούνται μέσω του Χρηματιστηρίου Αθηνών με επιμέλεια της εκδότριας εταιρείας, οι ενσώματες ονομαστικές μετοχές που δεν έχουν κατατεθεί στην εκδότρια προς αποϋλοποίηση. Η εκποίηση διενεργείται σύμφωνα με τον τρόπο που ορίζεται στο άρθρο 99Α του Κανονισμού του Χρηματιστηρίου Αθηνών.

Στοιχεία Ενεργητικού Διαπραγματεύσιμων Αμοιβαίων Κεφαλαίων (Δ.Α.Κ.)

	Ημερομηνία συναλλαγών	Δημιουργία / Εξαγορά	Αριθ. Μερ. (T-1)	Νέα Μερ. (T-1)	Εξαγορασθ. Μερ. (T-1)	Μερίδια (T) [1]	Αξία Ενεργητικού [2]	Καθαρή Τιμή	Μέρισμα /Μερίδιο	Ημερ. Αποκοπής
ALPHA ETF FTSE Athex Large Cap	18/02/2021	5,000	853,597	---	---	853,597	16,059,830.00	18.8143	0.81	01/07/2020

Σημειώσεις Δ.Α.Κ.

[1] - Αριθμ. μεριδίων (T) = Αριθμ. μεριδίων (T-1) + Νεοεκδιθέντα μερίδια (T-1) - Εξαγορασθέντα μερίδια (T-1)

[2] - Περιλαμβάνονται και τα μερίδια που δημιουργήθηκαν / εξαγοράσθηκαν την ημέρα T-1.

Περιγραφή	Στοιχεία
Όνομασία Δ.Α.Κ.	ALPHA ETF FTSE Athex Large Cap
Σύμβολο Δ.Α.Κ. (GR)	ΑΔΑΚ
Σύμβολο Δ.Α.Κ. (EN)	AETF
ISIN Δ.Α.Κ.	GRF000153004
Κατηγορία Διαπραγμάτευσης	Διαπραγματεύσιμα Αμοιβαία Κεφάλαια (Δ.Α.Κ.)
Τύπος Δ.Α.Κ.	Μετοχών
Τρόπος διαχείρισης	Παθητικός
Επενδυτική Στρατηγική	Σκοπός της επενδυτικής πολιτικής του Αμοιβαίου Κεφαλαίου είναι η αναπαραγωγή της αποδόσεως του Δείκτη FTSE/X.A. Large Cap του Χρηματιστηρίου Αθηνών σε όρους Ευρώ, ακολουθώντας πλήρως και πανομοιότυπως τη σύνθεση του υποκείμενου Δείκτη.
Εκδότης	ΑΛΦΑ ASSET MANAGEMENT Α.Ε.Δ.Α.Κ.
Εταιρεία Διαχείρισης	ΑΛΦΑ ASSET MANAGEMENT Α.Ε.Δ.Α.Κ.
Ειδικοί Διαπραγματευτές	ΑΛΦΑ FINANCE Α.Χ.Ε.Π.Ε.Υ. , ΕΘΝΙΚΗ ΧΡΗΜΑΤΙΣΤΗΡΙΑΚΗ Α.Χ.Ε.Π.Ε.Υ.
Θεματοφύλακας	ΑΛΦΑ ΤΡΑΠΕΖΑ Α.Ε.
Σύμβολο Δείκτη (GR)	FTSE
Σύμβολο Δείκτη (EN)	FTSE
Όνομασία Δείκτη	FTSE/X.A. Large Cap
ISIN Δείκτη	GRI99201A006
Κλάσμα Δείκτη [1]	1/100
Αρχική Τιμή Μεριδίου	21.76
Συνολικός Αριθμός Μεριδίων [2]	853,597
Ημερομηνία πρώτης Έκδοσης	14/01/2008
Ημερομηνία έναρξης Διαπραγμάτευσης	24/01/2008
Νόμισμα Διαπραγμάτευσης	ΕΥΡΩ
Νόμισμα Ενεργητικού	ΕΥΡΩ
Αρχική Αξία Ενεργητικού [3]	3,000,000.00
Αριθμ. Μεριδίων για Δημιουργία-Εξαγορά [4]	5,000
Αμοιβή Διαχείρισης	0.375

Σημειώσεις Δ.Α.Κ.

[1] - Το κλάσμα της τιμής του δείκτη που αποτελεί η τιμή της πρώτης έκδοσης

[2] - Ο αριθμός μεριδίων που διαπραγματεύθηκαν στο Χρηματιστήριο την ημέρα T

[3] - Η αξία του ενεργητικού κατά την έκδοση

[4] - Ο αριθμός μεριδίων που απαιτείται κατά τη διαδικασία δημιουργίας εξαγοράς

ΑΝΑΚΟΙΝΩΣΕΙΣ

ΓΝΩΣΤΟΠΟΙΗΣΕΙΣ ΕΤΑΙΡΕΙΩΝ

Alpha Bank A.E.

Εισαγωγή νέων μετοχών προερχόμενων από αύξηση μετοχικού κεφαλαίου μετά από άσκηση δικαιωμάτων προαίρεσης αγοράς μετοχών (stock option rights) [18.2.2021] Η Alpha Bank A.E. (εφεξής η «Τράπεζα») ανακοινώνει ότι τη Δευτέρα, 22 Φεβρουαρίου 2021 αρχίζει η διαπραγμάτευση στο Χρηματιστήριο Αθηνών (εφεξής το «Χ.Α.») των 2.281.716 νέων κοινών, ονομαστικών, άυλων μετοχών της Τράπεζας, που προέκυψαν από την πρόσφατη αύξηση του μετοχικού της κεφαλαίου κατά Ευρώ 684.514,80, λόγω άσκησης των Δικαιωμάτων Προαίρεσης αγοράς μετοχών από ογδόντα έξι (86) Δικαιούχους - Συγκεκριμένα Μέλη του Προσωπικού (Material Risk Takers – MRTs) της Τράπεζας και Συνδεδεμένων με αυτήν Εταιρειών, σε τιμή διάθεσης Ευρώ 0,30 ανά μετοχή, σύμφωνα με την απόφαση της Τακτικής Γενικής Συνέλευσης των Μετόχων της 31 Ιουλίου 2020 και των σχετικών αποφάσεων του Διοικητικού Συμβουλίου της Τράπεζας της 30 Δεκεμβρίου 2020 και της 9 Φεβρουαρίου 2021. Στις 11.2.2021 καταχωρίστηκε στο Γενικό Εμπορικό Μητρώο (Γ.Ε.ΜΗ.), με Κωδικό Αριθμό Καταχώρισης 2476038 από τη Διεύθυνση Εταιρειών του Υπουργείου Ανάπτυξης και Επενδύσεων ως αρμόδια Εποπτεύουσα Αρχή, η αύξηση του μετοχικού κεφαλαίου της Τράπεζας κατά το ποσό Ευρώ 684.514,80 με καταβολή μετρητών και με έκδοση 2.281.716 νέων μετοχών με ονομαστική αξία Ευρώ 0,30 η καθεμία και τιμή άσκησης επίσης Ευρώ 0,30 ανά μετοχή. Σημειώνεται ότι, κατόπιν της ως άνω αύξησής του, το μετοχικό κεφάλαιο ανέρχεται πλέον στο ποσό των Ευρώ 463.794.329,10, διαιρούμενο σε 1.545.981.097 κοινές, ονομαστικές, με δικαίωμα ψήφου μετοχές, ονομαστικής αξίας Ευρώ 0,30 η καθεμία. Η Επιτροπή Εταιρικών Πράξεων του Χ.Α. κατά τη συνεδρίαση της 18 Φεβρουαρίου 2021 ενέκρινε την εισαγωγή προς διαπραγμάτευση των ως άνω 2.281.716 νέων κοινών, ονομαστικών μετοχών της Τράπεζας. Με απόφαση της Τράπεζας ορίζεται ότι οι ανωτέρω νέες μετοχές θα είναι διαπραγματεύσιμες στο Χ.Α. από τη Δευτέρα, 22 Φεβρουαρίου 2021 και την ίδια ημερομηνία οι νέες μετοχές θα έχουν πιστωθεί στις μερίδες και στους λογαριασμούς αξιών των δικαιούχων Μετόχων στο Σύστημα Άυλων Τίτλων (Σ.Α.Τ.). Για περισσότερες πληροφορίες οι κ.κ. Μέτοχοι μπορούν να ενημερώνονται από το σχετικό Έντυπο Παροχής Πληροφοριών του Κανονισμού (ΕΕ) 2017/1129, το οποίο είναι διαθέσιμο σε ηλεκτρονική μορφή στην ιστοσελίδα του Χ.Α. και στην ιστοσελίδα της Τράπεζας (www.alpha.gr), ενώ επίσης μπορούν να απευθύνονται στο Τμήμα Εξυπηρέτησης Μετόχων της Τράπεζας μέσω ηλεκτρονικού ταχυδρομείου στη διεύθυνση ShareholdersSection@alpha.gr και μέσω τηλεφώνου κατά τις εργάσιμες ημέρες και ώρες στον αριθμό 210 343 6721 (κ. Δημήτριος Γ. Βογιατζής).

AVE A.E.

Εισαγωγή κοινών ονομαστικών μετοχών με δικαίωμα Ψήφου της AVE A.E. οι οποίες προέκυψαν από ισόποση μετατροπή μη εισηγμένων προνομιούχων μετοχών άνευ δικαιώματος Ψήφου. Η «AVE A.E.» (εφεξής η «Εταιρία») ενημερώνει το επενδυτικό κοινό ότι η Έκτακτη Γενική Συνέλευση των Μετόχων της Εταιρίας, η οποία πραγματοποιήθηκε στις 21 Δεκεμβρίου 2020, αποφάσισε: Τη μετατροπή του συνόλου των 5.403.850 προνομιούχων μετοχών άνευ δικαιώματος Ψήφου της Σειράς Γ' σε 5.403.850 κοινές ονομαστικές μετοχές με δικαίωμα Ψήφου (εφεξής οι «Νέες Μετοχές»), με σχέση μετατροπής 1:1 όπως αυτή αποφασίστηκε από την Έκτακτη Γενική Συνέλευση της 27.07.2015. Η μετατροπή αυτή πραγματοποιήθηκε υποχρεωτικά, ενόψει της συμπλήρωσης της προθεσμίας των 5 ετών από την έκδοση των ως άνω μετοχών. Σε συνέχεια της ανωτέρω μετατροπής, οι μέτοχοι αποφάσισαν, ομόφωνα και παμψηφεί, την τροποποίηση του άρθρου 5 του Καταστατικού της Εταιρίας. Με βάση την ανωτέρω μετατροπή, το μετοχικό κεφάλαιο της Εταιρίας ποσού € 6.631.757,72 διαιρείται σε 165.793.943 μετοχές με ονομαστική αξία € 0,04 εκάστη, εκ των οποίων 141.417.987 είναι κοινές ονομαστικές μετοχές με δικαίωμα Ψήφου και 24.375.956 μη εισηγμένες προνομιούχες μετοχές άνευ δικαιώματος Ψήφου σειρών Δ' και Ε'.

Σημειώνεται ότι από την 26.03.2020, ξεκίνησε η διαπραγμάτευση στο Χρηματιστήριο Αθηνών (εφεξής «Χ.Α.») των 26.666.665 νέων κοινών ονομαστικών μετοχών της, ονομαστικής αξίας € 0,30 εκάστης, που προέκυψαν από την Αύξηση του Μετοχικού Κεφαλαίου με καταβολή μετρητών και έκδοση νέων μετοχών, σε συνέχεια της από 18.02.2020 εγκρίσεως του σχετικού ενημερωτικού δελτίου της Εταιρίας από το Διοικητικό Συμβούλιο της Επιτροπής Κεφαλαιαγοράς (η «Εισαγωγή»). Σημειώνεται ότι: α) οι Νέες Μετοχές είναι της ίδιας κατηγορίας με τις μετοχές της Εταιρίας που είναι ήδη σε διαπραγμάτευση στη Ρυθμιζόμενη αγορά του Χ.Α. και β) οι Νέες Μετοχές και οι 6.500.000 κοινές ονομαστικές μετοχές, των οποίων η διαπραγμάτευση ξεκίνησε την 1η Σεπτεμβρίου 2020 ακολούθως της από 28.08.2020 σχετικής ανακοίνωσης της Εταιρίας, αντιπροσωπεύουν, σε περίοδο δώδεκα μηνών και σε κάθε περίπτωση, εξαιρουμένης της Εισαγωγής, ποσοστό 9,019% των ήδη εισαχθέντων προς διαπραγμάτευση μετοχών, δηλαδή ποσοστό μικρότερο του 20% του αριθμού των μετοχών της ίδιας κατηγορίας που έχουν ήδη εισαχθεί προς διαπραγμάτευση στο Χ.Α. Επομένως, δεν υφίσταται υποχρέωση δημοσίευσης ενημερωτικού δελτίου για την εισαγωγή των Νέων Μετοχών προς διαπραγμάτευση στο Χ.Α., κατ' εφαρμογή του εδαφ. β' της παρ. 5 του άρθρου 1 του Κανονισμού (ΕΕ) 2017/1129, ως ισχύει. Την 12.01.2021, καταχωρήθηκε στο Μητρώο Ανωνύμων Εταιρειών με αριθμό καταχώρησης 2447471 η με αριθμό 2617/12.01.2021 Απόφαση του Υπουργείου Ανάπτυξης και Επενδύσεων- Γενική Γραμματεία Εμπορίου, με την οποία εγκρίθηκε η τροποποίηση του άρθρου 5 του Καταστατικού συνεπεία της ως άνω μετατροπής των μετοχών. Η Επιτροπή Εταιρικών Πράξεων του Χρηματιστηρίου Αθηνών την 18 Φεβρουαρίου 2021, ενέκρινε την εισαγωγή προς διαπραγμάτευση των 5.403.850 νέων κοινών ονομαστικών μετοχών. Κατόπιν των ανωτέρω, από την 22 Φεβρουαρίου 2021, θα ξεκινήσει και η διαπραγμάτευση των ανωτέρω νέων μετοχών. Οι νέες μετοχές θα είναι πιστωμένες κατά την ημερομηνία έναρξης διαπραγμάτευσης στην μερίδα και στο λογαριασμό αξιών των μετόχων στο Σύστημα Αύλων Τίτλων (Σ.Α.Τ). Για περισσότερες πληροφορίες οι κ.κ. μέτοχοι να απευθύνονται στην Υπηρεσία Εξυπηρέτησης Μετόχων της Εταιρίας ή στην Οικονομική Διεύθυνση (τηλ. 2108092231 – κ. Ρούμπης Πέτρος CFO) Μαρούσι, 18 Φεβρουαρίου 2021

From: ΕΠΙΛΕΚΤΟΣ Α.Ε.Β.Ε.
Posted At: 17 February 2021 17:19
Conversation: ΑΝΑΚΟΙΝΩΣΗ ΓΙΑ ΤΗΝ ΠΡΟΑΝΑΓΓΕΛΙΑ ΓΕΝΙΚΗΣ ΣΥΝΕΛΕΥΣΗΣ
Posted To: DOLAnnouncements

Subject: ΑΝΑΚΟΙΝΩΣΗ ΓΙΑ ΤΗΝ ΠΡΟΑΝΑΓΓΕΛΙΑ ΓΕΝΙΚΗΣ ΣΥΝΕΛΕΥΣΗΣ

ΕΠΙΣΥΝΑΠΤΕΤΑΙ ΠΡΟΣΚΛΗΣΗ ΤΑΚΤΙΚΗΣ ΓΕΝΙΚΗΣ ΣΥΝΕΛΕΥΣΗΣ

[ΕΠΙΣΥΝΑΠΤΕΤΑΙ ΠΡΟΣΚΛΗΣΗ ΤΑΚΤΙΚΗΣ ΓΕΝΙΚΗΣ ΣΥΝΕΛΕΥΣΗΣ](#)

From: CORAL A.E.
Posted At: 17 February 2021 17:44
Conversation: Συναλλαγές της ΤΡΑΠΕΖΑΣ OPTIMA BANK A.E. (ρυθμιζόμενη πληροφορία N.3556/2007)
Posted To: DOLAnnouncements
Subject: Συναλλαγές της ΤΡΑΠΕΖΑΣ OPTIMA BANK A.E. (ρυθμιζόμενη πληροφορία N.3556/2007)

Η CORAL AE, σύμφωνα με τους Ν. 3556/2007 και 3606/2007, ανακοινώνει ότι η ΤΡΑΠΕΖΑ OPTIMA BANK A.E. την ενημέρωσε ότι την 16/02/2021 προέβη σε αγορά 4 ομολογιών εκδόσεως CORAL AE συνολικής αξίας ΕΥΡΩ 4.080,00.

Η γνωστοποίηση εκ μέρους της ΤΡΑΠΕΖΑΣ OPTIMA BANK A.E. προς την Εταιρία και ακολούθως η ανακοίνωση της Εταιρίας προς τις αρχές της Κεφαλαιαγοράς, γίνεται επειδή ο κ. Πέτρος Τζαννετάκης είναι μη εκτελεστικό μέλος του Δ.Σ. της ΤΡΑΠΕΖΑΣ OPTIMA BANK A.E., ενώ κατέχει τη θέση του μη εκτελεστικού μέλους του Δ.Σ. της CORAL AE.

Ο κ. Πέτρος Τζαννετάκης είναι πρόσωπο υπόχρεο να γνωστοποιεί τις χρηματιστηριακές συναλλαγές του με αντικείμενο ομολογίες εκδόσεως CORAL AE (άρθρο 19 του Κανονισμού ΕΕ 596/2014).

Μαρούσι, 17 Φεβρουαρίου 2021

Το Διοικητικό Συμβούλιο

From: FORTHNET A.E.
Posted At: 17 February 2021 18:03
Conversation: ΕΚΛΟΓΗ ΝΕΟΥ ΜΕΛΟΥΣ ΔΣ ΚΑΙ ΕΠΙΤΡΟΠΗΣ ΕΛΕΓΧΟΥ
Posted To: DOLAnnouncements

Subject: ΕΚΛΟΓΗ ΝΕΟΥ ΜΕΛΟΥΣ ΔΣ ΚΑΙ ΕΠΙΤΡΟΠΗΣ ΕΛΕΓΧΟΥ

Δείτε την ανακοίνωση.

[Ανακοίνωση](#)

From: FORTHNET A.E.
Posted At: 17 February 2021 18:33
Conversation: ΠΡΑΚΤΙΚΟ ΔΣ FORTHNET-ΕΚΛΟΓΗ ΝΈΟΥ ΜΕΛΟΥΣ ΔΙΟΙΚΗΤΙΚΌΥ
ΣΥΜΒΟΥΛΙΟΥ
Posted To: DOLAnnouncements
Subject: ΠΡΑΚΤΙΚΟ ΔΣ FORTHNET-ΕΚΛΟΓΗ ΝΈΟΥ ΜΕΛΟΥΣ ΔΙΟΙΚΗΤΙΚΌΥ
ΣΥΜΒΟΥΛΙΟΥ

Δείτε το πρακτικό

[Πρακτικό ΔΣ](#)

From: FORTHNET A.E.
Posted At: 17 February 2021 18:38
Conversation: ΠΡΑΚΤΙΚΟ ΕΠΙΤΡΟΠΗΣ ΕΛΕΓΧΟΥ-ΣΥΓΚΡΟΤΗΣΗ & ΕΚΛΟΓΗ
ΠΡΟΕΔΡΟΥ
Posted To: DOLAnnouncements
Subject: ΠΡΑΚΤΙΚΟ ΕΠΙΤΡΟΠΗΣ ΕΛΕΓΧΟΥ-ΣΥΓΚΡΟΤΗΣΗ & ΕΚΛΟΓΗ
ΠΡΟΕΔΡΟΥ

Δείτε το πρακτικό

[Πρακτικό ΔΣ](#)

From: FORTHNET A.E.
Posted At: 17 February 2021 18:39
Conversation: ΠΡΑΚΤΙΚΟ ΔΣ FORTHNET-ΣΥΓΚΡΟΤΗΣΗ ΔΙΟΙΚΗΤΙΚΟΥ
ΣΥΜΒΟΥΛΙΟΥ & ΕΚΛΟΓΗ ΝΕΟΥ ΜΕΛΟΥΣ ΕΠΙΤΡΟΠΗΣ ΕΛΕΓΧΟΥ
Posted To: DOLAnnouncements

Subject: ΠΡΑΚΤΙΚΟ ΔΣ FORTHNET-ΣΥΓΚΡΟΤΗΣΗ ΔΙΟΙΚΗΤΙΚΟΥ
ΣΥΜΒΟΥΛΙΟΥ & ΕΚΛΟΓΗ ΝΕΟΥ ΜΕΛΟΥΣ ΕΠΙΤΡΟΠΗΣ ΕΛΕΓΧΟΥ

Δείτε τα πρακτικά.

[Ανακοίνωση](#)

From: ΜΥΤΙΛΗΝΑΙΟΣ Α.Ε.
Posted At: 17 February 2021 19:14
Conversation: Νέα σύνθεση Επιτροπής Ελέγχου
Posted To: DOLAnnouncements

Subject: Νέα σύνθεση Επιτροπής Ελέγχου

Δείτε παρακάτω:

[Νέα σύνθεση Επιτροπής Ελέγχου](#)

From: FOLLI-FOLLIE A.E.B.T.E.
Posted At: 17 February 2021 19:19
Conversation: Πρόσκληση ΕΓΣ FF GROUP
Posted To: DOLAnnouncements

Subject: Πρόσκληση ΕΓΣ FF GROUP

Δείτε την πρόσκληση.

[Πρόσκληση ΕΓΣ FF GROUP](#)

From: ΕΛΛΑΚΤΩΡ Α.Ε.
Posted At: 18 February 2021 09:28
Conversation: ΑΠΑΝΤΗΣΗ ΣΕ ΕΡΩΤΗΜΑ ΤΗΣ Ε.Κ.-ΣΧΟΛΙΑΣΜΟΣ
ΔΗΜΟΣΙΕΥΜΑΤΟΣ
Posted To: DOLAnnouncements

Subject: ΑΠΑΝΤΗΣΗ ΣΕ ΕΡΩΤΗΜΑ ΤΗΣ Ε.Κ.-ΣΧΟΛΙΑΣΜΟΣ
ΔΗΜΟΣΙΕΥΜΑΤΟΣ

Απάντηση σε ερώτημα της Ε.Κ. - Σχολιασμός Δημοσιεύματος

[Απάντηση σε ερώτημα της ΕΚ 18 02 2021](#)

From: Π. ΠΕΤΡΟΠΟΥΛΟΣ Α.Ε.Β.Ε.

Posted At: 18 February 2021 09:31

Conversation: ΑΓΟΡΑ ΙΔΙΩΝ ΜΕΤΟΧΩΝ

Posted To: DOLAnnouncements

Subject: ΑΓΟΡΑ ΙΔΙΩΝ ΜΕΤΟΧΩΝ

Η Πέτρος Πετρόπουλος ΑΕΒΕ (η «**Εταιρία**»), ανακοινώνει στο επενδυτικό κοινό ότι στο πλαίσιο του Προγράμματος Αγοράς Ιδίων Μετοχών, σύμφωνα με την κείμενη νομοθεσία, και κατ' εφαρμογή της από 29/6/2020 απόφασης της Γενικής Συνέλευσης των Μετόχων και της από 30/6/2020 απόφασης του Διοικητικού Συμβουλίου της Εταιρίας, προέβη στις 17/02/2021 σε αγορά 2.170 Ιδίων Μετοχών της Εταιρίας μέσω της Alpha Finance με τιμή κτήσης 5,45 ευρώ ανά μετοχή και συνολική αξίας 11.826,5 ευρώ.

From: ΓΕΚ ΤΕΡΝΑ Α.Ε.
Posted At: 18 February 2021 09:43
Conversation: ΑΓΟΡΑ ΙΔΙΩΝ ΜΕΤΟΧΩΝ
Posted To: DOLAnnouncements

Subject: ΑΓΟΡΑ ΙΔΙΩΝ ΜΕΤΟΧΩΝ

Η ΓΕΚ ΤΕΡΝΑ Α.Ε., κατ' εφαρμογή του Κανονισμού (ΕΕ) 596/2014 του Ευρωπαϊκού Κοινοβουλίου και του κατ' εξουσιοδότηση Κανονισμού (ΕΕ) 2016/1052 της Επιτροπής, γνωστοποιεί στο Επενδυτικό Κοινό ότι, σύμφωνα με το άρθρο 49 του Ν 4548/2018 όπως τροποποιήθηκε και ισχύει και σε εκτέλεση της από 8/7/2020 απόφασης της Τακτικής Γενικής Συνέλευσης των Μετόχων της Εταιρείας, προέβη την 17/2/2021, μέσω του μέλους του Χ.Α. EUROXX ΑΧΕΠΕΥ, σε αγορά 5.179 ιδίων μετοχών με μέση τιμή κτήσης 8,2106 ευρώ ανά μετοχή και συνολική αξία συναλλαγής 42.522,74 ευρώ και μέσω του μέλους του Χ.Α. ΒΕΤΑ ΑΧΕΠΕΥ, σε αγορά 7.000 ιδίων μετοχών με μέση τιμή κτήσης 8,1903 ευρώ ανά μετοχή και συνολική αξία συναλλαγής 57.332,00 ευρώ.

From: MOTOP ΟΙΛ Α.Ε.
Posted At: 18 February 2021 11:49
Conversation: Συναλλαγές της OPTIMA BANK A.E (ρυθμιζόμενη πληροφορία Ν.3556/2007)
Posted To: DOLAnnouncements
Subject: Συναλλαγές της OPTIMA BANK A.E (ρυθμιζόμενη πληροφορία Ν.3556/2007)

Η ΜΟΤΟΡ ΟΙΛ (ΕΛΛΑΣ) ΔΙΥΛΙΣΤΗΡΙΑ ΚΟΡΙΝΘΟΥ Α.Ε., σύμφωνα με τους Ν. 3556/2007 και 3606/2007, ανακοινώνει ότι η Τράπεζα OPTIMA BANK A.E. την ενημέρωσε ότι πραγματοποίησε τις εξής συναλλαγές:

Ημερομηνία	Συναλλαγή	Ποσότητα	Χρηματοπιστωτικό Μέσο	Αξία (σε ΕΥΡΩ)
17/02/2021	Πώληση	5.314	Μετοχές ΜΟΗ (ΚΟ)	62.477,86
17/02/2021	Αγορά	7.423	Μετοχές ΜΟΗ (ΚΟ)	87.584,63
17/02/2021	Αγορά	2	ΣΜΕ ΜΟΗ ΜΑΡ 2021	2.328,00
17/02/2021	Πώληση	70	ΣΜΕ ΜΟΗ ΜΑΡ 2021	82.914,00

Η Τράπεζα OPTIMA BANK A.E. πραγματοποίησε τις ανωτέρω συναλλαγές λόγω της Ειδικής Διαπραγμάτευσης που έχει αναλάβει στην αγορά παραγώγων σε Συμβόλαια Μελλοντικής Εκπλήρωσης (ΣΜΕ) με υποκείμενο τίτλο την μετοχή της ΜΟΤΟΡ ΟΙΛ (ΕΛΛΑΣ) ΔΙΥΛΙΣΤΗΡΙΑ ΚΟΡΙΝΘΟΥ Α.Ε.

Η γνωστοποίηση εκ μέρους της Τράπεζας OPTIMA BANK A.E. προς την Εταιρία και ακολούθως η ανακοίνωση της Εταιρίας προς τις αρχές της Κεφαλαιαγοράς, γίνεται επειδή ο κ. Πέτρος Τζαννετάκης είναι μη εκτελεστικό μέλος του Δ.Σ. της Τράπεζας OPTIMA BANK A.E., ενώ κατέχει τη θέση του εκτελεστικού μέλους του Δ.Σ. της ΜΟΤΟΡ ΟΙΛ (ΕΛΛΑΣ) ΔΙΥΛΙΣΤΗΡΙΑ ΚΟΡΙΝΘΟΥ Α.Ε.

Ο κ. Πέτρος Τζαννετάκης είναι πρόσωπο υπόχρεο να γνωστοποιεί τις χρηματιστηριακές συναλλαγές του με αντικείμενο μετοχές εκδόσεως ΜΟΤΟΡ ΟΙΛ (ΕΛΛΑΣ) ΔΙΥΛΙΣΤΗΡΙΑ ΚΟΡΙΝΘΟΥ Α.Ε. (άρθρο 19 του Κανονισμού ΕΕ 596/2014).

Μαρούσι, 18 Φεβρουαρίου 2021

Το Διοικητικό Συμβούλιο

From: FOURLIS A.E ΣΥΜΜΕΤΟΧΩΝ
Posted At: 18 February 2021 12:39
Conversation: Ημερομηνία Ανακοίνωσης Αποτελεσμάτων Οικονομικού Έτους 2020
Posted To: DOLAnnouncements

Subject: Ημερομηνία Ανακοίνωσης Αποτελεσμάτων Οικονομικού Έτους 2020

Δείτε την ανακοίνωση

[Ημερομηνία Ανακοίνωσης Αποτελεσμάτων Οικονομικού Έτους 2020](#)

From: ΜΥΤΙΛΗΝΑΙΟΣ Α.Ε.
Posted At: 18 February 2021 13:35
Conversation: Η ΜΥΤΙΛΙΝΕΟΣ θέτει νέους, φιλόδοξους στρατηγικούς στόχους για ουδέτερο αποτύπωμα άνθρακα έως το 2050
Posted To: DOLAnnouncements
Subject: Η ΜΥΤΙΛΙΝΕΟΣ θέτει νέους, φιλόδοξους στρατηγικούς στόχους για ουδέτερο αποτύπωμα άνθρακα έως το 2050

Δείτε παρακάτω:

[Η ΜΥΤΙΛΙΝΕΟΣ θέτει νέους, φιλόδοξους στρατηγικούς στόχους για ουδέτερο αποτύπωμα άνθρακα έως το 2050](#)

From: COCA-COLA HBC A.G.

Posted At: 18 February 2021 14:18

Conversation: Notification of transactions by Persons Discharging Managerial Responsibilities

Posted To: DOLAnnouncements

Subject: Notification of transactions by Persons Discharging Managerial Responsibilities

18 February 2021

Coca-Cola HBC AG (the "Company")

Notification of transactions by Persons Discharging Managerial Responsibilities ("PDMRs")

The Company has been notified that the following PDMRs acquired ordinary shares of CHF 6.70 each ("Shares") in the Company on 17 February 2021 through their participation in the Company's Employee Share Purchase Plan ("ESPP"). The Company has been also contributing to the ESPP according to the rules and the respective acquisitions by the Company of Shares on behalf of the PDMRs on 17 February 2021 are also set out below.

PDMR	Number of Shares acquired by the PDMRs under the ESPP	Number of Shares acquired by the Company on behalf of the PDMRs under the ESPP	Share price
ZORAN BOGDANOVIC	168.401	72.576	£ 23.54943
JAN GUSTAVSSON	102.746	44.280	£ 23.54943
MINAS AGELIDIS	33.802	32.153	£ 23.54943
MARCEL MARTIN	63.148	-	£ 23.54943
MICHALIS IMELLOS	49.004	49.278	£ 23.54943
SANDA PAREZANOVIC	35.081	35.277	£ 23.54943
PANAGIOTA KALOGERAKI	49.332	-	£ 23.54943
NIKOLAOS KALAITZIDAKIS	112.673	33.991	£ 23.54943
VITALIY NOVIKOV	166.726	25.762	£ 23.54943
MATTHIEU SEGUIN	72.862	27.323	£ 23.54943

ALEKSANDER RUZEVIC	150.280	30.055	£ 23.54943
SEAN O'NEILL	54.812	27.560	£ 23.54943
MOURAD AJARTI	104.024	-	£ 23.54943
FRANK O'DONNELL	27.323	22.769	£ 23.54943

The Notification of Dealing Forms for each PDMR and for the Company's contributions can be found attached.

This notification is made in accordance with the requirements of the EU Market Abuse Regulation.

For further information, please contact:

Jan Gustavsson

General Counsel and Company Secretary

+41 (0) 41 726 01 37

[Notification of transactions by Persons Discharging Managerial Responsibilities](#)

From: PROFILE A.E.B.E.
Posted At: 18 February 2021 14:20
Conversation: Acumennet: Σημαντική αναβάθμιση με την υποστήριξη multi-cloud environments
Posted To: DOLAnnouncements
Subject: Acumennet: Σημαντική αναβάθμιση με την υποστήριξη multi-cloud environments

Αθήνα, 18 Φεβρουαρίου 2021: Η Profile Software, διεθνής εταιρεία ανάπτυξης χρηματοοικονομικού λογισμικού, ανακοινώνει την τεχνολογική αναβάθμιση του Acumen^{net}. Το Acumen^{net} είναι μια ολοκληρωμένη λύση Διαχείρισης Treasury η οποία είναι cloud-agnostic και μπορεί να λειτουργήσει σε cloud περιβάλλοντα όπως των Amazon Web Services και Microsoft Azure. Η ευέλικτη front-to-back λύση Treasury έχει εγκατασταθεί σε πολλαπλές χώρες είτε ως ενιαία υλοποίηση (single instance) είτε ως Treasury hub (multi-entity) με αδιάλειπτη λειτουργία 24x7.

Το Acumen^{net} εμπλουτίζεται συνεχώς για να καλύψει τις εξελισσόμενες ανάγκες της αγοράς. Οι Treasurers έχουν πρόσβαση σε προηγμένα dashboards για την επιτυχή εκτέλεση απαιτητικών εργασιών, μέσω ενός ευέλικτου user interface και προσφέροντας μοναδική εμπειρία χρήστη (UX), σε ένα ασφαλές περιβάλλον βάσει των σύγχρονων απαιτήσεων, προσφέροντας τη δυνατότητα μιας ολοκληρωμένης απεικόνισης των εργασιών σε πραγματικό χρόνο.

Με την νέα σημαντική αναβάθμιση, το Acumen^{net} έχει αναπτυχθεί ως μία πλήρη out of the box λύση η οποία μπορεί να εγκατασταθεί είτε στον οργανισμό εσωτερικά είτε σε δημόσια ή ιδιωτικά cloud. Ακολουθώντας μοντέρνες τεχνολογικές προδιαγραφές, το Acumen^{net} επιτρέπει στους χρήστες να αξιοποιήσουν τις δυνατότητες του cloud, με αναβαθμισμένη επεκτασιμότητα, υψηλή διαθεσιμότητα και εναλλακτικές διασυνδέσεις καθώς και μοναδική ευελιξία σε όλες τις διαδικασίες τους. Επίσης, έχει ενισχυθεί το monitoring και υποστηρίζεται η αυτόματη και γρήγορη εγκατάσταση. Επιπλέον, η προσαρμοσμένη και αρθρωτή αρχιτεκτονική προσφέρει multi-site εγκατάσταση, διασφαλίζοντας συνέπεια των δεδομένων, των διαδικασιών και του reporting στο σύνολο του οργανισμού. Η δημιουργία ενός νέου υποκαταστήματος ή προϊόντος είναι μια "plug and play" διαδικασία, μειώνοντας σημαντικά το συνολικό κόστος κτήσης.

Αξιοποιώντας την εμπειρία από έργα υλοποίησης ψηφιακών συστημάτων σε χρηματοοικονομικούς οργανισμούς διεθνώς, ο σχεδιασμός της αρχιτεκτονικής του

Acumen^{net} προσφέρει μια καινοτόμα δομή που ανταποκρίνεται σε υφιστάμενες αλλά και αναδυόμενες προκλήσεις, με αυξημένη σχέση απόδοσης/κόστους, σε όλα τα επίπεδα.

Η πλατφόρμα αξιοποιείται επιτυχώς στο cloud από διεθνείς τραπεζικούς οργανισμούς όπως η Allica Bank στο Ηνωμένο Βασίλειο και η Sumitomo Mitsui Trust Bank σε 6 διεθνή γραφεία.

From: BRIQ PROPERTIES A.E.E.A.Π.
Posted At: 18 February 2021 14:25
Conversation: Αγορά ιδίων μετοχών (17/2/2021)
Posted To: DOLAnnouncements

Subject: Αγορά ιδίων μετοχών (17/2/2021)

Η BriQ Properties A.E.E.A.Π. γνωστοποιεί ότι σύμφωνα με το άρθρο 49 του Ν 4548/2018 και σύμφωνα με τους όρους του Κανονισμού 2273 / 2003 της Ευρωπαϊκής Επιτροπής και σε εκτέλεση της από 30/03/2020 απόφασης της Τακτικής Γενικής Συνέλευσης των Μετόχων της Εταιρείας και της από 31/03/2020 απόφασης του Διοικητικού Συμβουλίου, προέβη κατά τη διάρκεια της συνεδρίασης της 17/2/2021, μέσω της χρηματιστηριακής εταιρείας «Eurobank Equities», σε αγορά 2.600 ιδίων μετοχών με μέση τιμή κτήσης 1,955 ευρώ και συνολική αξία συναλλαγής 5.083,01 ευρώ.

From: BRIQ PROPERTIES A.E.E.A.Π.
Posted At: 18 February 2021 14:26
Conversation: Γνωστοποίηση διορισμού Ειδικού Διαπραγματευτή
Posted To: DOLAnnouncements

Subject: Γνωστοποίηση διορισμού Ειδικού Διαπραγματευτή

Η Εταιρεία BriQ Properties A.E.E.A.Π. (εφεξής η "Εκδότρια") γνωστοποιεί ότι η Επιτροπή εισαγωγών και λειτουργίας αγορών του Χρηματιστηρίου Αθηνών με την από 17 Φεβρουαρίου 2021 απόφασή της ενέκρινε την απόκτηση από το Μέλος του Χρηματιστηρίου Αθηνών «ΛΕΩΝ ΔΕΠΟΛΑΣ ΧΡΗΜΑΤΙΣΤΗΡΙΑΚΗ Α.Ε.Π.Ε.Υ.» της ιδιότητας του Ειδικού Διαπραγματευτή επί των μετοχών της Εκδότριας προς ενίσχυση της ρευστότητάς τους και όρισε ημερομηνία έναρξης της ειδικής διαπραγμάτευσης την 22 Φεβρουαρίου 2021.

Η Εκδότρια έχει συνάψει με βάση και τα οριζόμενα του Κανονισμού του Χρηματιστηρίου Αθηνών, σύμβαση Ειδικής Διαπραγμάτευσης με την ΛΕΩΝ ΔΕΠΟΛΑΣ ΧΡΗΜΑΤΙΣΤΗΡΙΑΚΗ Α.Ε.Π.Ε.Υ. με τους εξής βασικούς όρους:

1. Η ΛΕΩΝ ΔΕΠΟΛΑΣ ΧΡΗΜΑΤΙΣΤΗΡΙΑΚΗ Α.Ε.Π.Ε.Υ. θα διαβιβάζει στο Σύστημα Συναλλαγών του Χρηματιστηρίου Αθηνών εντολές Ειδικής Διαπραγμάτευσης (δηλαδή ταυτόχρονες εντολές αγοράς και πώλησης) για ίδιο λογαριασμό επί των μετοχών της Εκδότριας, σύμφωνα με τα ειδικότερα οριζόμενα στην κείμενη νομοθεσία. Για την υπηρεσία αυτή η Εκδότρια θα καταβάλλει αμοιβή στην ΛΕΩΝ ΔΕΠΟΛΑΣ ΧΡΗΜΑΤΙΣΤΗΡΙΑΚΗ Α.Ε.Π.Ε.Υ.
2. Η σύμβαση Ειδικής Διαπραγμάτευσης έχει διάρκεια ενός (1) έτους.

Ομολογιακά Δάνεια Επιχειρήσεων – Οργανωμένη Αγορά (Μετατρέψιμα)

Πλήθος Εισηγμένων Ομολογίων	Ονομαστική αξία	Τιμή έκδοσης	Σημερινό επιτόκιο	Ημερ. λήξης	Διάρκεια (έτη)	Σημείωση	Τοκομερίδιο		Μον. Διασπ.	Ομόλογα Επιχειρήσεων	Κατωτ Τιμή	Ανωτ Τιμή	Τιμή κλεισ.	Προηγ. Κλείσιμο-ημέρια	Όγκος	Αξία Συναλλαγών	Τελευταία εντολή			Μεγ έτους	
							Κοινό	Προτιμησιακό									Τιμή	Αγορ./ Πώλ.	Ημερομηνία		λαχ
298,165	0.30	0.30	1.00	11/10/2025	9	---	18	---	1	FORTHNET A.E. (Μ.Ο.Δ.)	---	---	---	---	---	---	90.0000	A	07/01/2021	100.0000	100.0000

Σημειώσεις Εταιρικών Ομολόγων

Ο Όγκος Συναλλαγών υπολογίζεται ως (Τεμάχια) * (Ονομαστική Τιμή). Η Αξία Συναλλαγών υπολογίζεται ως (Τεμάχια) * (Ονομαστική Τιμή) * (Τιμή %) + (Δεδουλευμένοι Τόκοι).

Οι τιμές συναλλαγών των ομολόγων υπολογίζονται ως ποσοστό επί τοις εκατό (%) της ονομαστικής τους τιμής.

Όλα τα ομόλογα έχουν Ονομαστική Αξία εκπεφρασμένη σε Ευρώ (εκτός εάν σημειώνεται διαφορετικά).

Ομολογιακά Δάνεια Επιχειρήσεων – Οργανωμένη Αγορά (Μη Μετατρέψιμα)

Πλήθος Εισηγμένων Ομολογίων	Ονομαστική αξία	Τιμή έκδοσης	Σημερινό επιτόκιο	Ημερ. λήξης	Διάρκεια (έτη)	Σημείωση	Τοκομερίδιο		Μον. Διασπ.	Ομόλογα Επιχειρήσεων	Δεδ. Τόκς Αποδ./Λήξη		Κατωτ Τιμή	Ανωτ Τιμή	Τιμή κλεισ.	Προηγ. Κλείσιμο-ημέρια	Όγκος	Αξία Συναλλαγών	Τελευταία εντολή					
							Κοινό	Προτιμησιακό			Τιμή	Αγορ./ Πώλ.							Ημερομηνία	λαχ έτους	Μεγ έτους			
175,000	1,000.00	1,000.00	3.40	26/07/2024	5	---	4	---	1	ΑΤΤΙCΑ Α.Ε. ΣΥΜΜΕΤΟΧΩΝ (Μη μετατρέψιμο)	2.5500	5.9550	91.7000	91.9000	91.7000	91.9030	16/02/2021	27,000	24,841.85	91.7000	A	18/02/2021	90.0310	94.9999
20,529	1,000.00	1,000.00	4.95	26/06/2023	5	---	6	---	1	B&F Α.Β.Ε.Ε. ΕΝΔΥΜΑΤΩΝ (Μη μετατρέψιμο)	7.7000	6.7320	94.0000	95.0000	94.5000	94.0000	17/02/2021	274,000	261,060.10	94.5000	A	18/02/2021	92.1501	95.9999
90,000	1,000.00	1,000.00	3.00	11/05/2023	5	---	6	---	1	CORAL Α.Ε. (Μη μετατρέψιμο)	8.5833	1.8720	102.1000	102.1000	102.1000	102.0000	16/02/2021	6,000	6,177.50	102.1000	A	18/02/2021	101.7350	103.5000
120,000	1,000.00	1,000.00	3.95	04/04/2025	7	---	6	---	1	ΓΕΚ ΤΕΡΝΑ Α.Ε. (Μη μετατρέψιμο)	15.3611	2.4770	104.4000	104.7000	104.5000	104.7000	17/02/2021	78,000	82,722.17	104.5000	A	18/02/2021	103.7188	104.8000
39,892,816	1.00	1.00	5.00	04/10/2021	5	---	18	---	1	HOUSEMARKET Α.Ε. (Μη Μετατρέψιμο)	0.0068	0.8440	102.5000	102.5000	102.5000	102.3000	16/02/2021	4,000	4,127.22	102.3000	A	18/02/2021	102.2750	102.9900
150,000	1,000.00	1,000.00	2.60	22/10/2026	7	---	3	---	1	ΤΕΡΝΑ ΕΝΕΡΓΕΙΑΚΗ Μ.Α.Ε.Χ. (Μη μετατρέψιμο)	8.8833	2.3790	100.6000	101.3498	100.6995	100.7350	17/02/2021	180,000	182,858.19	100.6500	A	18/02/2021	100.0001	103.0000
200,000	1,000.00	1,000.00	3.60	12/03/2026	7	---	4	---	1	ΑΕΡΟΠΟΡΙΑ ΑΙΓΑΙΟΥ Α.Ε. (Μη μετατρέψιμο)	16.1000	3.9750	96.8000	98.0000	97.2000	96.2650	17/02/2021	150,000	148,638.50	97.0000	A	18/02/2021	93.1501	98.8000
200,000	1,000.00	1,000.00	2.10	27/10/2027	7	---	1	---	1	Ο.Π.Α.Π. Α.Ε. (Μη Μετατρέψιμο)	6.8833	1.7990	101.7000	101.9800	101.7500	101.9420	17/02/2021	48,000	49,177.38	101.7500	A	18/02/2021	99.3000	102.3900
320,000	1,000.00	1,000.00	3.40	21/07/2027	7	---	2	---	1	LAMDA DEVELOPMENT Α.Ε. (Μη μετατρέψιμο)	3.0222	3.2150	100.6000	100.8000	100.6500	100.6240	17/02/2021	182,000	183,699.06	100.6500	A	18/02/2021	99.0100	101.5000
500,000	1,000.00	1,000.00	2.75	03/07/2027	7	---	2	---	1	ΓΕΚ ΤΕΡΝΑ Α.Ε. (Μη μετατρέψιμο)	3.7431	2.9590	98.4000	98.9000	98.5857	98.5060	17/02/2021	91,000	90,053.62	98.4000	A	18/02/2021	97.5100	99.4560

Σημειώσεις Εταιρικών Ομολόγων

Ο Όγκος Συναλλαγών υπολογίζεται ως (Τεμάχια) * (Ονομαστική Τιμή). Η Αξία Συναλλαγών υπολογίζεται ως (Τεμάχια) * (Ονομαστική Τιμή) * (Τιμή %) + (Δεδουλευμένοι Τόκοι).

Οι τιμές συναλλαγών των ομολόγων υπολογίζονται ως ποσοστό επί τοις εκατό (%) της ονομαστικής τους τιμής.

Όλα τα ομόλογα έχουν Ονομαστική Αξία εκπεφρασμένη σε Ευρώ (εκτός εάν σημειώνεται διαφορετικά).

Ομόλογα Ελληνικού Δημοσίου

Πλήθος Εισηγμ. Ομολογιών	Ονομ. αξία	Σημερινό επιτόκιο	Υπολογισμός Δεδουλευμένων	Ημερ/νία Λήξης [1]	Διάρκεια (έτη)	Σημείωση	Ημερομηνία Πληρ.	Αξία τρέχοντος	Μον. Διαπρ.	Ομόλογα Ελληνικού Δημοσίου	Κατωτ Τιμή	Ανωτ Τιμή	Τιμή κλειστ.	Προηγ. Κλείσιμο-ημ/νία	Όγκος	Αξία Συναλλαγών	Τελευταία εντολή Αγορ./ Πώλ. Ημερομηνία
3,000,000	1,000.00	4.38	Πργμ/Πργμ	01/08/2022	5	---	01/08	4.38	1	ΟΕΔ-ΣΤΘ-010822-05Χ-4,375-1,000	---	---	---	---	---	---	1.0000 A 28/11/2018
4,500,000	1,000.00	1.88	Πργμ/Πργμ	04/02/2035	15	---	04/02	1.88	1	ΟΕΔ-ΣΤΘ-040235-15Χ-1,875-1,000	---	---	---	---	---	---	---
2,500,000	1,000.00	3.45	Πργμ/Πργμ	02/04/2024	5	---	02/04	3.45	1	ΟΕΔ-ΣΤΘ-020424-05Χ-3,450-1,000	---	---	---	---	---	---	---
3,500,000	1,000.00	0.75	Πργμ/Πργμ	18/06/2031	10	---	18/06	0.75	1	ΟΕΔ-ΣΤΘ-180631-10Χ-0,750-1,000	---	---	---	---	---	---	---
4,355,990,324	1.00	3.50	Πργμ/Πργμ	30/01/2023	5	---	01/02 - 31/01	3.50	1	ΟΕΔ-ΣΤΘ-300123-05Χ-3,500-1,00	---	---	---	94.5720 13/07/2018	---	---	1.0000 A 28/11/2018
5,962,747,327	1.00	3.75	Πργμ/Πργμ	30/01/2028	10	---	/02 - 01/02 - 31/	3.75	1	ΟΕΔ-ΣΤΘ-300128-10Χ-3,750-1,00	---	---	---	85.4610 13/07/2018	---	---	1.0000 A 28/11/2018
6,091,218,404	1.00	3.90	Πργμ/Πργμ	30/01/2033	15	---	/02 - 01/02 - 31/	3.90	1	ΟΕΔ-ΣΤΘ-300133-15Χ-3,900-1,00	---	---	---	78.6730 13/07/2018	---	---	1.0000 A 28/11/2018
4,805,399,486	1.00	4.00	Πργμ/Πργμ	30/01/2037	19	---	/02 - 01/02 - 31/	4.00	1	ΟΕΔ-ΣΤΘ-300137-19Χ-4,000-1,00	---	---	---	77.0370 13/07/2018	---	---	1.0000 A 28/11/2018
4,603,713,186	1.00	4.20	Πργμ/Πργμ	30/01/2042	24	---	/02 - 01/02 - 31/	4.20	1	ΟΕΔ-ΣΤΘ-300142-24Χ-4,200-1,00	---	---	---	77.7640 13/07/2018	---	---	1.0000 A 28/11/2018
550,418,123	1.00	3.65	Πργμ/Πργμ	24/02/2023	11	---	24/02	3.65	1	ΟΕΔ-ΣΤΘ-240223-11Χ-2,000-1,00	---	---	---	10.0000 22/06/2015	---	---	10.0000 A 11/07/2019
445,007,576	1.00	3.65	Πργμ/Πργμ	24/02/2024	12	---	24/02	3.65	1	ΟΕΔ-ΣΤΘ-240224-12Χ-2,000-1,00	---	---	---	10.0000 22/06/2015	---	---	---
423,674,226	1.00	3.65	Πργμ/Πργμ	24/02/2025	13	---	24/02	3.65	1	ΟΕΔ-ΣΤΘ-240225-13Χ-2,000-1,00	---	---	---	10.0000 22/06/2015	---	---	---
212,292,153	1.00	3.65	Πργμ/Πργμ	24/02/2026	14	---	24/02	3.65	1	ΟΕΔ-ΣΤΘ-240226-14Χ-2,000-1,00	---	---	---	10.0000 22/06/2015	---	---	---
160,621,352	1.00	3.65	Πργμ/Πργμ	24/02/2027	15	---	24/02	3.65	1	ΟΕΔ-ΣΤΘ-240227-15Χ-2,000-1,00	---	---	---	10.0000 22/06/2015	---	---	---
183,244,055	1.00	3.65	Πργμ/Πργμ	24/02/2028	16	---	24/02	3.65	1	ΟΕΔ-ΣΤΘ-240228-16Χ-2,000-1,00	---	---	---	10.0000 22/06/2015	---	---	---
164,802,894	1.00	3.65	Πργμ/Πργμ	24/02/2029	17	---	24/02	3.65	1	ΟΕΔ-ΣΤΘ-240229-17Χ-2,000-1,00	---	---	---	10.0000 22/06/2015	---	---	---
165,460,943	1.00	3.65	Πργμ/Πργμ	24/02/2030	18	---	24/02	3.65	1	ΟΕΔ-ΣΤΘ-240230-18Χ-2,000-1,00	---	---	---	10.0000 22/06/2015	---	---	---
129,007,241	1.00	3.65	Πργμ/Πργμ	24/02/2031	19	---	24/02	3.65	1	ΟΕΔ-ΣΤΘ-240231-19Χ-2,000-1,00	---	---	---	10.0000 22/06/2015	---	---	---
126,192,683	1.00	3.65	Πργμ/Πργμ	24/02/2032	20	---	24/02	3.65	1	ΟΕΔ-ΣΤΘ-240232-20Χ-2,000-1,00	---	---	---	10.0000 22/06/2015	---	---	---
146,905,168	1.00	3.65	Πργμ/Πργμ	24/02/2033	21	---	24/02	3.65	1	ΟΕΔ-ΣΤΘ-240233-21Χ-2,000-1,00	---	---	---	10.0000 22/06/2015	---	---	---
154,475,606	1.00	3.65	Πργμ/Πργμ	24/02/2034	22	---	24/02	3.65	1	ΟΕΔ-ΣΤΘ-240234-22Χ-2,000-1,00	---	---	---	10.0000 22/06/2015	---	---	---
144,429,441	1.00	3.65	Πργμ/Πργμ	24/02/2035	23	---	24/02	3.65	1	ΟΕΔ-ΣΤΘ-240235-23Χ-2,000-1,00	---	---	---	10.0000 22/06/2015	---	---	---
166,211,676	1.00	3.65	Πργμ/Πργμ	24/02/2036	24	---	24/02	3.65	1	ΟΕΔ-ΣΤΘ-240236-24Χ-2,000-1,00	---	---	---	10.0000 22/06/2015	---	---	---
145,461,669	1.00	3.65	Πργμ/Πργμ	24/02/2037	25	---	24/02	3.65	1	ΟΕΔ-ΣΤΘ-240237-25Χ-2,000-1,00	---	---	---	10.0000 22/06/2015	---	---	---
146,941,087	1.00	3.65	Πργμ/Πργμ	24/02/2038	26	---	24/02	3.65	1	ΟΕΔ-ΣΤΘ-240238-26Χ-2,000-1,00	---	---	---	10.0000 22/06/2015	---	---	---
135,115,612	1.00	3.65	Πργμ/Πργμ	24/02/2039	27	---	24/02	3.65	1	ΟΕΔ-ΣΤΘ-240239-27Χ-2,000-1,00	---	---	---	10.0000 22/06/2015	---	---	---
141,909,637	1.00	3.65	Πργμ/Πργμ	24/02/2040	28	---	24/02	3.65	1	ΟΕΔ-ΣΤΘ-240240-28Χ-2,000-1,00	---	---	---	10.0000 22/06/2015	---	---	---
136,788,720	1.00	3.65	Πργμ/Πργμ	24/02/2041	29	---	24/02	3.65	1	ΟΕΔ-ΣΤΘ-240241-29Χ-2,000-1,00	---	---	---	10.0000 22/06/2015	---	---	---
163,643,410	1.00	3.65	Πργμ/Πργμ	24/02/2042	30	---	24/02	3.65	1	ΟΕΔ-ΣΤΘ-240242-30Χ-2,000-1,00	---	---	---	10.0000 22/06/2015	---	---	---
4,000,000	1,000.00	3.88	Πργμ/Πργμ	12/03/2029	10	---	12/03	3.88	1	ΟΕΔ-ΣΤΘ-120329-10Χ-3,875-1,0000	---	---	---	---	---	100.0000 A 15/10/2019	
503,753	1,000.00	0.32	FLR Πργμ/360	16/09/2021	2	---	16/03 - 16/09	---	1	ΟΕΔ-ΚΥΜ-160921-02Χ-0,319-1,000	---	---	---	---	---	---	---
3,000,000	1,000.00	3.38	Πργμ/Πργμ	15/02/2025	7	---	15/02	3.38	1	ΟΕΔ-ΣΤΘ-150225-07Χ-3,375-1,000	---	---	---	---	---	---	---
250,250	1,000.00	2.90	Πργμ/Πργμ	20/03/2023	4	---	20/03	2.90	1	ΟΕΔ-ΣΤΘ-200323-04Χ-2,900-1,000	---	---	---	---	---	---	---
964,000	1,000.00	3.25	Πργμ/Πργμ	20/03/2025	6	---	20/03	3.25	1	ΟΕΔ-ΣΤΘ-200325-06Χ-3,250-1,000	---	---	---	---	---	---	---
2,100,000	1,000.00	3.55	Πργμ/Πργμ	20/03/2026	7	---	20/03	3.55	1	ΟΕΔ-ΣΤΘ-200326-07Χ-3,550-1,000	---	---	---	---	---	---	---

Σημειώσεις Ομολόγων Ελλ. Δημοσίου

Ο Όγκος Συναλλαγών υπολογίζεται ως (Τεμάχια) * (Ονομαστική Τιμή). Η Αξία Συναλλαγών υπολογίζεται ως (Τεμάχια) * (Ονομαστική Τιμή) * (Τιμή %) + (Δεδουλευμένοι Τόκοι)

Η Αξία του τρέχοντος τοκομεριδίου για τις εκδόσεις Ονομαστικής Αξίας 0,01 ευρώ, αναφέρεται σε Ονομαστική Αξία 100 ευρώ.

FLR (= Floating Interest Rate) Ομόλογο Μεταβλητού Επιτοκίου.

[1] - Η Ημερομηνία Λήξης της τοκοφόρου περιόδου και η Ημερομηνία Πληρωμής του τοκομεριδίου.

Ομόλογα Ελληνικού Δημοσίου

Πλήθος Εισηγμ. Ομολογιών	Ονομ. αξία	Σημερινό επιτόκιο	Υπολογισμός Δεδουλευμένων	Ημερ/νία Λήξης [1]	Διάρκεια (έτη)	Σημείωση	Ημερομηνία Πληρ.	Αξία τρέχοντος	Μον. Διαπρ.	Ομόλογα Ελληνικού Δημοσίου	Κατωτ Τιμή	Ανωτ Τιμή	Τιμή κλεισ.	Προηγ. Κλείσιμο-ημ/νία	Όγκος	Αξία Συναλλαγών	Τελευταία εντολή Αγορ./ Πώλ. Ημερομηνία
5,500,000	1,000.00	1.50	Πργμ/Πργμ	18/06/2030	10	---	18/06	1.50	1	ΟΕΔ-ΣΤΘ-180630-10Χ-1,500-1,000	---	---	---	---	---	---	---
5,364,250	1,000.00	3.25	Πργμ/Πργμ	20/03/2050	30	---	20/03	3.25	1	ΟΕΔ-ΣΤΘ-200350-30Χ-3,250-1,000	---	---	---	---	---	---	---
2,000,000	1,000.00	2.00	Πργμ/Πργμ	22/04/2027	7	---	22/04	2.00	1	ΟΕΔ-ΣΤΘ-220427-07Χ-2,000-1,000	---	---	---	---	---	---	99.9000 A 22/04/2020
2,500,000	1,000.00	1.88	Πργμ/Πργμ	23/07/2026	7	---	23/07	1.88	1	ΟΕΔ-ΣΤΘ-230726-07Χ-1,875-1,000	---	---	---	---	---	---	---

Σημειώσεις Ομολόγων Ελλ. Δημοσίου

Ο Όγκος Συναλλαγών υπολογίζεται ως (Τεμάχια) * (Ονομαστική Τιμή). Η Αξία Συναλλαγών υπολογίζεται ως (Τεμάχια) * (Ονομαστική Τιμή) * (Τιμή %) + (Δεδουλευμένοι Τόκοι)

Η Αξία του τρέχοντος τοκομεριδίου για τις εκδόσεις Ονομαστικής Αξίας 0,01 ευρώ, αναφέρεται σε Ονομαστική Αξία 100 ευρώ.

FLR (= Floating Interest Rate) Ομόλογο Μεταβλητού Επιτοκίου.

[1] - Η Ημερομηνία Λήξης της τοκοφόρου περιόδου και η Ημερομηνία Πληρωμής του τοκομεριδίου.

Έντοκα Γραμμάτια & Zero Coupon Ομόλογα Ελληνικού Δημοσίου

Ημερ/νία	Διάρκειας 13 εβδομάδων									Διάρκειας 26 εβδομάδων									Διάρκειας 52 εβδομάδων								
	Ημερ/νία Λήξης	Αρχικό Επιτόκιο	Πλήθος Εισηγμένων	Όνομ/κή αξία	Τιμή έκδοσης	Τελευταία Τιμή	Συναλλαγή Ημερομηνία	Όγκος Συναλλαγών	Σημ.	Ημερ/νία Λήξης	Αρχικό Επιτόκιο	Πλήθος Εισηγμένων	Όνομ/κή αξία	Τιμή έκδοσης	Τελευταία Τιμή	Συναλλαγή Ημερομηνία	Όγκος Συναλλαγών	Σημ.	Ημερ/νία Λήξης	Αρχικό Επιτόκιο	Πλήθος Εισηγμένων	Όνομ/κή αξία	Τιμή έκδοσης	Τελευταία Τιμή	Συναλλαγή Ημερομηνία	Όγκος Συναλλαγών	Σημ.
13/03/2020	---	---	---	---	---	---	---	---	---	---	---	---	---	---	---	---	---	---	12/03/2021	0.24	600,000	1,000.00	1,000.00	---	---	---	---
12/06/2020	---	---	---	---	---	---	---	---	---	---	---	---	---	---	---	---	---	---	11/06/2021	0.25	1,600,000	1,000.00	997.49	---	---	---	---
11/09/2020	---	---	---	---	---	---	---	---	---	---	---	---	---	---	---	---	---	---	10/09/2021	0.00	1,000,000	1,000.00	1,000.00	---	---	---	---
11/12/2020	---	---	---	---	---	---	---	---	---	---	---	---	---	---	---	---	---	---	10/12/2021	-0.26	1,000,000	1,000.00	1,002.60	---	---	---	---

Ημερήσιο Δελτίο Τιμών

Έτος: 142 Αύξων Αριθμός Συνεδρίασης: 33

Ενότητα 5: Ομόλογα Ελληνικού Δημοσίου Διαπραγματεύσιμα με τη Μέθοδο Εκφώνησης - Αντιφώνησης

Πέμπτη, 18 Φεβρουαρίου, 2021

Ομόλογα σε Κυκλοφορία	Νόμισμα / Ελάχιστη διαπραγ.	Ημερομηνία Πληρ.	Αξία τρέχοντος τοκομεριδίου	Σημείωση	Τοκομερίδιο	Μονάδα διαπίσης	Ημερ/νία Έκδοσης	Διάρκεια (έτη)	Σημερινό επιτόκιο	Υ.Δ.Τ σε	Ομόλογα	Τελευταία τιμή προηγ.	Τελευτ. Τιμή	Εκφ. τοις μετρητοίς (€)	Συναλλαγές σε τμχ	Ελάχιστο ζωής	Μέγιστο ζωής		
0	GBP / 10	01/12	0.25	---	64	1	01/12/1928	100	2.5	360	Ε.Κ.Τ.Ε.	---	---	---	---	---	---		
103,746	GBP / 10	01/12	0.25	---	62	1	01/12/1930	98	2.5	360	Ε.Κ.Τ.Ε. σειρά	2.27	05/02/1996	2.27	Π	05/02/1996	---	2.27	2.27

Νομικών Προσώπων και Εταιρειών σε Συνάλλαγμα και Ευρο

Σημειώσεις Ομολόγων Ελλ. Δημοσίου

Υ.Δ.Τ: Υπολογισμός Δεδουλευμένων Τόκων.

FLR (= Floating Interest Rate) Ομόλογο Μεταβλητού Επιτοκίου.

Η ελάχιστη διαπραγματεύσιμη Ονομαστική Αξία για όλους τους Άυλους Τίτλους του Δημοσίου είναι τα 100 Ευρώ.

(μφρ-0)

Πίνακας Μελών Χρηματιστηρίου Αθηνών και Μελών ΕΤ.ΕΚ.

Επωνυμία	Διεύθυνση	Τηλέφωνο	Φαξ	Αγορά Μετοχών			Αγορά Παραγώγων		Μέλη ΕΤ.ΕΚ.	
				Μέλος Αγοράς	Μέλος εξ Αποστάσεως	Ειδικός Διαπρήτης	Διαπρήτης	Ειδικός Διαπρήτης	Γενικό Εκκαθιστικό	Άμεσο Εκκαθιστικό
AEONIC SECURITIES C.I.F. P.L.C.	ΛΑΪΟΥ 6, ΓΡ. 301B, ANNA COURT ,	35725337600		a	a					
ALPHA ΤΡΑΠΕΖΑ Α.Ε.	ΛΕΩΦ. ΑΘΗΝΩΝ 103, ΑΘΗΝΑ	+30 2103436820	210-3436270						a	
	ΣΤΑΔΙΟΥ 40, ΑΘΗΝΑ	(210)-3260000	(210)-3264116							
		(210)-3265546	(210)-3265811							
ARGUS STOCKBROKERS LTD	25 ΛΕΩΦΟΡΟΣ ΔΗΜΟΣΘΕΝΗ ΣΕΒΕΡΗ 25 ,	0035722717000		a	a		a			
ATLANTIC SECURITIES LTD	ΠΡΟΔΡΟΜΟΥ 37 37,	0035722445400		a	a					
ΑΧΟΝ ΧΡΗΜΑΤΙΣΤΗΡΙΑΚΗ Α.Ε.Π.Ε.Υ.	ΣΤΑΔΙΟΥ 48 48, ΑΘΗΝΑ	2103363800		a			a			
ΒΕΤΑ ΧΡΗΜΑΤΙΣΤΗΡΙΑΚΗ Α.Ε.Π.Ε.Υ.	Λ.ΑΛΕΞΑΝΔΡΑΣ 29 29 , ΑΘΗΝΑ	2106478930		a		a				a
BNP PARIBAS SECURITIES SERVICES	ΛΑΜΨΑΚΟΥ 2 2, ΑΘΗΝΑ	2107468500							a	
BOFA SECURITIES EUROPE SA	112 AVENUE KL?BER 75116 ,	+33 153655555		a	a					
CAPITAL ΑΧΕΠΕΥ	ΜΗΤΡΟΠΟΛΕΩΣ 58 58, ΑΘΗΝΑ	2103369700		a			a			
CFS ΧΡΗΜΑΤΙΣΤΗΡΙΑΚΗ Α.Ε.Π.Ε.Υ.	ΠΑΠΑΡΡΗΓΟΠΟΥΛΟΥ 3 3, ΑΘΗΝΑ	2103360800		a						
CITIGROUP GLOBAL MARKETS EUROPE AG	REUTERWEG 16 FRANKFURT 16,	+49 691366-0		a	a					
CITIGROUP GLOBAL MARKETS LIMITED	33 CANADA SQUARE -CANARY WHARF 1,	+44 02079864000		a						
CREDIT SUISSE SECURITIES (EUROPE) LIMITED	ONE CABOT SQUARE 1 , LONDON	+44 2078888888		a						
CREDIT SUISSE SECURITIES SOCIEDAD DE VALORES SA	CALLE AYALA 42, 3A PLANTA-B MADRID ,	+34917916000		a	a					
DEUTSCHE BANK AG	GREAT WINCHESTER STREET 1 , LONDON	+44 20 754 54209	00441133361437		a					
EUROBANK EQUITIES Α.Ε.Π.Ε.Υ.	ΦΙΛΕΛΛΗΝΩΝ 10 & ΞΕΝΟΦΩΝΤΟΣ 13 , ΑΘΗΝΑ	2103720425		a		a	a			a
EUROCORP Α.Ε.Π.Ε.Υ.	ΠΛ.ΦΙΛΙΚΗΣ ΕΤΑΙΡΕΙΑΣ 14 14, ΑΘΗΝΑ	2107263600		a			a			a
EUROTRUST ΧΡΗΜΑΤΙΣΤΗΡΙΑΚΗ Α.Ε.Π.Ε.Υ.	ΣΕΒΑΣΤΟΥΠΟΛΕΩΣ 113 113, ΑΘΗΝΑ	2103363100		a						
EUROXX ΧΡΗΜΑΤΙΣΤΗΡΙΑΚΗ Α.Ε.Π.Ε.Υ.	ΠΑΛΛΙΟΛΟΓΟΥ 7, ΧΑΛΑΝΔΡΙ	+30 2106879400	210-6879401	a		a	a			a
	ΠΑΛΛΙΟΛΟΓΟΥ 7, ΧΑΛΑΝΔΡΙ	(210)-6879400	(210)-6879401							
GLOBAL CAPITAL SECURITIES & FINANCIAL SERVICES LTD	Λ.ΑΡΧΙΕΠΙΣΚΟΠΟΥ ΜΑΚΑΡΙΟΥ Γ50 50,	0035722710710		a	a					
HSBC CONTINENTAL EUROPE	Λ.ΜΕΣΟΓΕΙΩΝ 109-111 109-111,	2106960000							a	
INDEX ΧΡΗΜΑΤΙΣΤΗΡΙΑΚΗ Α.Ε.Π.Ε.Υ.	ΔΡΑΓΑΤΣΑΝΙΟΥ 6 6, ΑΘΗΝΑ	2103213920		a						
LAIKI FINANCIAL SERVICES LTD	ΛΕΩΦ. ΒΥΡΩΝΟΣ 26, ΛΕΥΚΩΣΙΑ ΚΥΠΡΟΥ	357 22367367	357 22718567		a					
MEGA EQUITY SECURITIES & FINANCIAL SERVICES PUBLIC LTD	ΛΕΩΦ.ΓΡΙΒΑ ΔΙΓΕΝΗ 42-44 42-44,	0035722711711		a	a		a			
MERIT ΧΡΗΜΑΤΙΣΤΗΡΙΑΚΗ Α.Ε.Π.Ε.Υ.	ΣΟΦΟΚΛΕΟΥΣ 5 5, ΑΘΗΝΑ	2103671880		a		a	a			a
MERRILL LYNCH INTERNATIONAL	2 KING EDWARD STREET 2 , LONDON	+44 20276281000		a						
NUNTIUS ΧΡΗΜΑΤΙΣΤΗΡΙΑΚΗ Α.Ε.Π.Ε.Υ.	ΔΡΑΓΑΤΣΑΝΙΟΥ 6 6, ΑΘΗΝΑ	2103350599		a						
ONE PLUS CAPITAL LIMITED	75 PRODROMOU AVENUE NICOSIA 1307 ,	35722873760		a	a					
PROCHOICE CHRIMATISTIRIAKI LTD	ΛΕΩΦ.ΣΠΥΡΟΥ ΚΥΠΡΙΑΝΟΥ 57, ΑΚΙΝΗΤΑ Φ 57,	035724661192		a	a					
SHARELINK SECURITIES & FINANCIAL SERVICES LTD	HOUSE-ΘΕΟΤΟΚΗ 6 ΜΕΓΑΡΟ ΕΛΛΗΝΑ 6 ,	+357 22554200		a	a		a			

Πίνακας Μελών Χρηματιστηρίου Αθηνών και Μελών ΕΤ.ΕΚ.

Επωνυμία	Διεύθυνση	Τηλέφωνο	Φαξ	Αγορά Μετοχών			Αγορά Παραγώγων		Μέλη ΕΤ.ΕΚ.	
				Μέλος Αγοράς	Μέλος εξ Αποστάσεως	Ειδικός Διαπρήτης	Διαπρήτης	Ειδικός Διαπρήτης	Γενικό Εκκαθιστικό	Άμεσο Εκκαθιστικό
SOCIETE GENERALE S.A.	17 COURS VALMY, CEDEX ,	+157290504		a	a		a			
SOLIDUS SECURITIES Α.Ε.Π.Ε.Υ.	ΛΟΥΙΖΗΣ ΡΙΑΝΚΟΥΡ 64 64, ΑΘΗΝΑ	2106900600		a			a			a
THE CYPRUS INVESTMENT & SECURITIES CORPORATION LTD	ΛΕΩΦ. ΚΥΡΗΝΕΙΑΣ 154,	0035722121700		a	a					
UBS EUROPE SE	OPERNTURM, BOCKENHEIMER LANDSTRASSE 2-4 ,	496921790		a	a					
UBS LIMITED	FINSBURY AVENUE 1 , LONDON	+44 2075687135			a					
Α. ΣΑΡΡΗΣ ΧΡΗΜΑΤΙΣΤΗΡΙΑΚΗ Α.Ε.Π.Ε.Υ.	ΔΡΑΓΑΤΣΑΝΙΟΥ 6 6, ΑΘΗΝΑ	2103367700		a						
ΑΛΦΑ FINANCE ΑΕΠΕΥ	ΜΕΡΛΙΝ 5 5, ΑΘΗΝΑ	2103677400		a		a	a	a		a
Γ. Α. ΠΕΡΒΑΝΑΣ ΧΡΗΜΑΤΙΣΤΗΡΙΑΚΗ Α.Ε.Π.Ε.Υ	ΣΟΦΟΚΛΕΟΥΣ 7-9 7-9, ΑΘΗΝΑ	2103727200		a						
ΔΥΝΑΜΙΚΗ ΧΡΗΜΑΤΙΣΤΗΡΙΑΚΗ Α.Ε.Π.Ε.Υ	ΤΡΑΛΛΕΩΝ 2 & Λ.ΣΥΓΓΡΟΥ 223 , ΝΕΑ ΣΜΥΡΝΗ	2103677700		a			a			a
ΕΘΝΙΚΗ ΤΡΑΠΕΖΑ ΤΗΣ ΕΜΜΑΔΟΣ Α.Ε.	ΑΙΟΛΟΥ 86, ΑΘΗΝΑ	(210)-3341000	(210)-3228187	a		a	a		a	
	ΑΚΑΔΗΜΙΑΣ 68, ΑΘΗΝΑ	(210)-3328817	(210)-3328678							
ΕΘΝΙΚΗ ΧΡΗΜΑΤΙΣΤΗΡΙΑΚΗ Α.Ε.Π.Ε.Υ.	ΛΕΩΦ. ΚΗΦΙΣΙΑΣ 66 (ΚΤΗΡΙΟ Α) 66, ΜΑΡΟΥΣΙ	2103328784		a		a	a	a		
ΕΛΛΗΝΙΚΗ ΤΡΑΠΕΖΑ (ΕΠΕΝΔΥΣΕΙΣ) ΛΤΔ	ΛΕΩΦ.ΚΥΡΙΑΚΟΥ ΜΑΤΣΗ 31 - ΤΘ 24747 , ΛΕΥΚΩΣΙΑ ΚΥΠΡΟΥ	+357 22500100	357 22500110		a					
ΕΛΛΗΝΟΑΜΕΡΙΚΑΝΙΚΗ ΧΡΗΜΑΤΙΣΤΗΡΙΑΚΗ ΑΕΠΕΥ	ΑΝΔΡΕΑ ΠΑΠΑΝΔΡΕΟΥ 27 27, ΜΑΡΟΥΣΙ	2103311100		a		a	a			a
Ι. Χ. ΜΑΥΡΙΚΗΣ ΧΡΗΜΑΤΙΣΤΗΡΙΑΚΗ Α.Ε.Π.Ε.Υ	ΣΟΦΟΚΛΕΟΥΣ 5 5, ΑΘΗΝΑ	2103216730		a						
ΚΑΠΠΑ ΧΡΗΜΑΤΙΣΤΗΡΙΑΚΗ Α.Ε.Π.Ε.Υ.	ΒΑΛΛΩΡΙΤΟΥ 15 15, ΑΘΗΝΑ	2103678600		a			a			
ΚΑΡΑΜΑΝΩΦ ΧΡΗΜΑΤΙΣΤΗΡΙΑΚΗ Α.Ε.Π.Ε.Υ.	ΠΛ.ΑΓ.ΘΕΟΔΩΡΩΝ 2 2, ΑΘΗΝΑ	2103212947		a						
ΚΥΚΛΟΣ ΧΡΗΜΑΤΙΣΤΗΡΙΑΚΗ Α.Ε.Π.Ε.Υ.	ΠΑΝΕΠΙΣΤΗΜΙΟΥ 39 39, ΑΘΗΝΑ	2103364300		a			a			a
ΛΕΩΝ ΔΕΠΟΛΑΣ ΧΡΗΜΑΤΙΣΤΗΡΙΑΚΗ Α.Ε.Π.Ε.Υ.	ΧΡΗΣΤΟΥ ΛΑΔΑ 1 1, ΑΘΗΝΑ	2103213276 -28		a		a	a			
Ν. ΧΡΥΣΟΧΟΙΔΗΣ ΧΡΗΜΑΤΙΣΤΗΡΙΑΚΗ Α.Ε.Π.Ε.Υ	ΣΟΦΟΚΛΕΟΥΣ 7-9 7-9, ΑΘΗΝΑ	2103213913		a			a			a
ΠΑΝΤΕΛΑΚΗΣ ΧΡΗΜΑΤΙΣΤΗΡΙΑΚΗ Α.Ε.Π.Ε.Υ	ΕΘΝΙΚΗΣ ΑΝΤΙΣΤΑΣΕΩΣ 57, ΚΤΙΡΙΟ Β 57, ΧΑΛΑΝΔΡΙ	2106965000		a		a	a	a		
ΠΕΙΡΑΙΩΣ Α.Ε.Π.Ε.Υ.	ΣΤΑΔΙΟΥ 10 10, ΑΘΗΝΑ	2103354100		a		a	a	a		a
ΠΗΓΑΣΟΣ ΧΡΗΜΑΤΙΣΤΗΡΙΑΚΗ Α.Ε.Π.Ε.Υ.	ΒΑΛΛΩΡΙΤΟΥ 17 & ΑΜΕΡΙΚΗΣ 17 , ΑΘΗΝΑ	2103670700		a			a			
ΣΤ. ΕΜ. ΛΑΥΡΕΝΤΑΚΗΣ ΧΡΗΜΑΤΙΣΤΗΡΙΑΚΗ Α.Ε.Π.Ε.Υ.	ΣΟΦΟΚΛΕΟΥΣ 7-9 7-9, ΑΘΗΝΑ	2103213336		a			a			
ΤΡΑΠΕΖΑ EUROBANK ΑΕ	ΟΘΩΝΟΣ 8 , ΑΘΗΝΑ	2103337000							a	
ΤΡΑΠΕΖΑ ΟΡΤΙΜΑ ΒΑΝΚ Α.Ε.	ΑΙΓΙΑΛΕΙΑΣ 32 & ΠΑΡΑΔΕΙΣΟΥ 32 , ΜΑΡΟΥΣΙ	2108173111		a		a	a	a	a	
ΤΡΑΠΕΖΑ ΠΕΙΡΑΙΩΣ ΑΝΩΝΥΜΟΣ ΕΤΑΙΡΕΙΑ	ΑΜΕΡΙΚΗΣ 4 , ΑΘΗΝΑ	2103335000		a			a		a	

Πίνακας Μετοχών Υπό Ειδική Διαπραγμάτευση

Χρεόγραφο	Κατηγορία Διαπραγμάτευσης
Ειδικός Διαπραγματευτής	Έναρξη Ειδικής Διαπραγμάτευσης
MLS ΠΛΗΡΟΦΟΡΙΚΗ (ΚΟ)	Κατάσταση σε Αναστολή
ΠΕΙΡΑΙΩΣ Α.Ε.Π.Ε.Υ.	01/08/2019
ALPHA ETF FTSE Athex Large Cap	Διαπραγματεύσιμα Αμοιβαία Κεφάλαια (Δ.Α.Κ.)
ΑΛΦΑ FINANCE ΑΕΠΕΥ	02/01/1900
ΕΘΝΙΚΗ ΧΡΗΜΑΤΙΣΤΗΡΙΑΚΗ Α.Ε.Π.Ε.Υ.	02/01/1900
A.S. COMPANY (ΚΟ)	Κύρια Αγορά
EUROBANK EQUITIES Α.Ε.Π.Ε.Υ.	01/04/2019
ALPHA BANK (ΚΟ)	Κύρια Αγορά
EUROBANK EQUITIES Α.Ε.Π.Ε.Υ.	22/10/2006
MERIT ΧΡΗΜΑΤΙΣΤΗΡΙΑΚΗ Α.Ε.Π.Ε.Υ.	03/09/2012
ΑΛΦΑ FINANCE ΑΕΠΕΥ	29/02/2016
ΕΘΝΙΚΗ ΧΡΗΜΑΤΙΣΤΗΡΙΑΚΗ Α.Ε.Π.Ε.Υ.	02/01/1900
ΕΛΛΗΝΟΑΜΕΡΙΚΑΝΙΚΗ ΧΡΗΜΑΤΙΣΤΗΡΙΑΚΗ ΑΕΠΕΥ	25/07/2014
ΛΕΩΝ ΔΕΠΟΛΑΣ ΧΡΗΜΑΤΙΣΤΗΡΙΑΚΗ Α.Ε.Π.Ε.Υ.	04/01/2016
ΠΕΙΡΑΙΩΣ Α.Ε.Π.Ε.Υ.	28/05/2009
ΑΤΤΙΣΑ ΣΥΜΜΕΤΟΧΩΝ (ΚΟ)	Κύρια Αγορά
ΕΛΛΗΝΟΑΜΕΡΙΚΑΝΙΚΗ ΧΡΗΜΑΤΙΣΤΗΡΙΑΚΗ ΑΕΠΕΥ	28/12/2017
ΑΤΤΙΣΑ BANK Α.Τ.Ε. (ΚΟ)	Κύρια Αγορά
EUROBANK EQUITIES Α.Ε.Π.Ε.Υ.	11/11/2019
EUROXX ΧΡΗΜΑΤΙΣΤΗΡΙΑΚΗ Α.Ε.Π.Ε.Υ.	22/01/2016
ΠΕΙΡΑΙΩΣ Α.Ε.Π.Ε.Υ.	20/09/2017
AUTOHELLAS (ΚΟ)	Κύρια Αγορά
EUROXX ΧΡΗΜΑΤΙΣΤΗΡΙΑΚΗ Α.Ε.Π.Ε.Υ.	02/07/2018
ΑΛΦΑ FINANCE ΑΕΠΕΥ	01/07/2019
AVE (ΚΟ)	Κύρια Αγορά
EUROXX ΧΡΗΜΑΤΙΣΤΗΡΙΑΚΗ Α.Ε.Π.Ε.Υ.	05/06/2020
BRIQ PROPERTIES (ΚΟ)	Κύρια Αγορά
EUROBANK EQUITIES Α.Ε.Π.Ε.Υ.	09/09/2019
BYTE COMPUTER (ΚΟ)	Κύρια Αγορά
MERIT ΧΡΗΜΑΤΙΣΤΗΡΙΑΚΗ Α.Ε.Π.Ε.Υ.	04/08/2008
CENERGY HOLDINGS (ΚΑ)	Κύρια Αγορά
EUROBANK EQUITIES Α.Ε.Π.Ε.Υ.	02/01/2016
ΑΛΦΑ FINANCE ΑΕΠΕΥ	02/01/2016
CNL CAPITAL (ΚΟ)	Κύρια Αγορά
MERIT ΧΡΗΜΑΤΙΣΤΗΡΙΑΚΗ Α.Ε.Π.Ε.Υ.	01/10/2018
COCA-COLA HBC AG (ΚΟ)	Κύρια Αγορά
ΕΘΝΙΚΗ ΧΡΗΜΑΤΙΣΤΗΡΙΑΚΗ Α.Ε.Π.Ε.Υ.	02/01/1900
ΠΕΙΡΑΙΩΣ Α.Ε.Π.Ε.Υ.	04/05/2015
EUROBANK HOLDINGS (ΚΟ)	Κύρια Αγορά
EUROBANK EQUITIES Α.Ε.Π.Ε.Υ.	01/06/2012
MERIT ΧΡΗΜΑΤΙΣΤΗΡΙΑΚΗ Α.Ε.Π.Ε.Υ.	06/11/2017
ΑΛΦΑ FINANCE ΑΕΠΕΥ	09/01/2006
ΕΘΝΙΚΗ ΧΡΗΜΑΤΙΣΤΗΡΙΑΚΗ Α.Ε.Π.Ε.Υ.	02/01/1900
ΕΛΛΗΝΟΑΜΕΡΙΚΑΝΙΚΗ ΧΡΗΜΑΤΙΣΤΗΡΙΑΚΗ ΑΕΠΕΥ	25/07/2014
ΛΕΩΝ ΔΕΠΟΛΑΣ ΧΡΗΜΑΤΙΣΤΗΡΙΑΚΗ Α.Ε.Π.Ε.Υ.	30/11/2018
ΠΕΙΡΑΙΩΣ Α.Ε.Π.Ε.Υ.	28/09/2009
FOURLIS ΣΥΜΜΕΤΟΧΩΝ (ΚΟ)	Κύρια Αγορά
EUROBANK EQUITIES Α.Ε.Π.Ε.Υ.	01/12/2016
ΠΕΙΡΑΙΩΣ Α.Ε.Π.Ε.Υ.	06/03/2017
INTERCONTINENTAL (ΚΟ)	Κύρια Αγορά
ΛΕΩΝ ΔΕΠΟΛΑΣ ΧΡΗΜΑΤΙΣΤΗΡΙΑΚΗ Α.Ε.Π.Ε.Υ.	03/06/2019
INTRACOM HOLDINGS (ΚΟ)	Κύρια Αγορά
ΛΕΩΝ ΔΕΠΟΛΑΣ ΧΡΗΜΑΤΙΣΤΗΡΙΑΚΗ Α.Ε.Π.Ε.Υ.	08/10/2018
JUMBO (ΚΟ)	Κύρια Αγορά
ΒΕΤΑ ΧΡΗΜΑΤΙΣΤΗΡΙΑΚΗ Α.Ε.Π.Ε.Υ.	01/02/2021
EUROBANK EQUITIES Α.Ε.Π.Ε.Υ.	25/05/2020
MERIT ΧΡΗΜΑΤΙΣΤΗΡΙΑΚΗ Α.Ε.Π.Ε.Υ.	06/11/2017
ΠΕΙΡΑΙΩΣ Α.Ε.Π.Ε.Υ.	06/03/2017
LAMDA DEVELOPMENT(ΚΟ)	Κύρια Αγορά
EUROBANK EQUITIES Α.Ε.Π.Ε.Υ.	08/12/2014
ΠΑΝΤΕΛΑΚΗΣ ΧΡΗΜΑΤΙΣΤΗΡΙΑΚΗ Α.Ε.Π.Ε.Υ.	06/11/2017
ΠΕΙΡΑΙΩΣ Α.Ε.Π.Ε.Υ.	29/06/2017
MARFIN INVESTMENT GROUP (ΚΟ)	Κύρια Αγορά
EUROBANK EQUITIES Α.Ε.Π.Ε.Υ.	23/03/2015
ΠΕΙΡΑΙΩΣ Α.Ε.Π.Ε.Υ.	02/02/2009
PROFILE (ΚΟ)	Κύρια Αγορά
ΠΑΝΤΕΛΑΚΗΣ ΧΡΗΜΑΤΙΣΤΗΡΙΑΚΗ Α.Ε.Π.Ε.Υ.	01/07/2019

Πίνακας Μετοχών Υπό Ειδική Διαπραγμάτευση

Χρέογραφο	Κατηγορία Διαπραγμάτευσης
Ειδικός Διαπραγματευτής	Έναρξη Ειδικής Διαπραγμάτευσης
QUEST ΣΥΜΜΕΤΟΧΩΝ (ΚΟ)	Κύρια Αγορά
ΒΕΤΑ ΧΡΗΜΑΤΙΣΤΗΡΙΑΚΗ Α.Ε.Π.Ε.Υ.	26/03/2018
EUROBANK EQUITIES Α.Ε.Π.Ε.Υ.	28/01/2019
ΤΙΤΑΝ CEMENT (ΚΑ)	Κύρια Αγορά
ΒΕΤΑ ΧΡΗΜΑΤΙΣΤΗΡΙΑΚΗ Α.Ε.Π.Ε.Υ.	01/02/2021
EUROBANK EQUITIES Α.Ε.Π.Ε.Υ.	06/11/2019
ΠΕΙΡΑΙΩΣ Α.Ε.Π.Ε.Υ.	18/01/2021
UNIBIOS (ΚΟ)	Κύρια Αγορά
ΛΕΩΝ ΔΕΠΟΛΑΣ ΧΡΗΜΑΤΙΣΤΗΡΙΑΚΗ Α.Ε.Π.Ε.Υ.	01/02/2021
VIOTALCO SA/NV (ΚΑ)	Κύρια Αγορά
EUROBANK EQUITIES Α.Ε.Π.Ε.Υ.	04/03/2014
MERIT ΧΡΗΜΑΤΙΣΤΗΡΙΑΚΗ Α.Ε.Π.Ε.Υ.	17/03/2014
ΑΛΦΑ FINANCE ΑΕΠΕΥ	11/03/2008
ΑΒΑΞ Α.Ε. (ΚΟ)	Κύρια Αγορά
EUROBANK EQUITIES Α.Ε.Π.Ε.Υ.	14/12/2015
ΠΕΙΡΑΙΩΣ Α.Ε.Π.Ε.Υ.	01/02/2021
ΑΔΜΗΕ ΣΥΜΜΕΤΟΧΩΝ Α.Ε. (ΚΟ)	Κύρια Αγορά
ΕΛΛΗΝΟΑΜΕΡΙΚΑΝΙΚΗ ΧΡΗΜΑΤΙΣΤΗΡΙΑΚΗ ΑΕΠΕΥ	09/03/2020
ΠΕΙΡΑΙΩΣ Α.Ε.Π.Ε.Υ.	29/06/2017
ΑΕΡΟΠΟΡΙΑ ΑΙΓΑΙΟΥ (ΚΟ)	Κύρια Αγορά
EUROBANK EQUITIES Α.Ε.Π.Ε.Υ.	22/09/2020
ΑΝΔΡΟΜΕΔΑ ΑΕΕΧ (ΚΟ)	Κύρια Αγορά
ΒΕΤΑ ΧΡΗΜΑΤΙΣΤΗΡΙΑΚΗ Α.Ε.Π.Ε.Υ.	15/02/2021
ΓΕΚ ΤΕΡΝΑ (ΚΟ)	Κύρια Αγορά
ΠΕΙΡΑΙΩΣ Α.Ε.Π.Ε.Υ.	29/08/2019
ΔΕΗ (ΚΟ)	Κύρια Αγορά
ΒΕΤΑ ΧΡΗΜΑΤΙΣΤΗΡΙΑΚΗ Α.Ε.Π.Ε.Υ.	01/02/2021
EUROBANK EQUITIES Α.Ε.Π.Ε.Υ.	22/10/2006
MERIT ΧΡΗΜΑΤΙΣΤΗΡΙΑΚΗ Α.Ε.Π.Ε.Υ.	06/11/2017
ΑΛΦΑ FINANCE ΑΕΠΕΥ	09/01/2006
ΕΘΝΙΚΗ ΧΡΗΜΑΤΙΣΤΗΡΙΑΚΗ Α.Ε.Π.Ε.Υ.	02/01/1900
ΕΛΛΗΝΟΑΜΕΡΙΚΑΝΙΚΗ ΧΡΗΜΑΤΙΣΤΗΡΙΑΚΗ ΑΕΠΕΥ	01/09/2014
ΠΕΙΡΑΙΩΣ Α.Ε.Π.Ε.Υ.	28/09/2009
ΕΘΝΙΚΗ ΤΡΑΠΕΖΑ (ΚΟ)	Κύρια Αγορά
ΒΕΤΑ ΧΡΗΜΑΤΙΣΤΗΡΙΑΚΗ Α.Ε.Π.Ε.Υ.	01/02/2021
EUROBANK EQUITIES Α.Ε.Π.Ε.Υ.	22/10/2006
MERIT ΧΡΗΜΑΤΙΣΤΗΡΙΑΚΗ Α.Ε.Π.Ε.Υ.	03/09/2012
ΑΛΦΑ FINANCE ΑΕΠΕΥ	09/01/2006
ΕΘΝΙΚΗ ΧΡΗΜΑΤΙΣΤΗΡΙΑΚΗ Α.Ε.Π.Ε.Υ.	02/01/1900
ΕΛΛΗΝΟΑΜΕΡΙΚΑΝΙΚΗ ΧΡΗΜΑΤΙΣΤΗΡΙΑΚΗ ΑΕΠΕΥ	25/07/2014
ΛΕΩΝ ΔΕΠΟΛΑΣ ΧΡΗΜΑΤΙΣΤΗΡΙΑΚΗ Α.Ε.Π.Ε.Υ.	20/05/2015
ΠΕΙΡΑΙΩΣ Α.Ε.Π.Ε.Υ.	08/09/2008
ΕΚΤΕΡ (ΚΟ)	Κύρια Αγορά
EUROBANK EQUITIES Α.Ε.Π.Ε.Υ.	16/10/2017
ΛΕΩΝ ΔΕΠΟΛΑΣ ΧΡΗΜΑΤΙΣΤΗΡΙΑΚΗ Α.Ε.Π.Ε.Υ.	21/05/2018
ΕΛΑΣΤΡΟΝ (ΚΟ)	Κύρια Αγορά
ΛΕΩΝ ΔΕΠΟΛΑΣ ΧΡΗΜΑΤΙΣΤΗΡΙΑΚΗ Α.Ε.Π.Ε.Υ.	20/02/2017
ΕΛΒΑΛΧΑΛΚΟΡ (ΚΟ)	Κύρια Αγορά
EUROBANK EQUITIES Α.Ε.Π.Ε.Υ.	07/05/2018
ΑΛΦΑ FINANCE ΑΕΠΕΥ	07/05/2018
ΕΛΒΕ Α.Β.Ε.Ε. (ΚΟ)	Κύρια Αγορά
ΛΕΩΝ ΔΕΠΟΛΑΣ ΧΡΗΜΑΤΙΣΤΗΡΙΑΚΗ Α.Ε.Π.Ε.Υ.	02/11/2020
ΕΛΛΑΚΤΩΡ (ΚΟ)	Κύρια Αγορά
EUROBANK EQUITIES Α.Ε.Π.Ε.Υ.	01/06/2012
EUROXX ΧΡΗΜΑΤΙΣΤΗΡΙΑΚΗ Α.Ε.Π.Ε.Υ.	24/09/2018
ΑΛΦΑ FINANCE ΑΕΠΕΥ	18/03/2019
ΕΘΝΙΚΗ ΧΡΗΜΑΤΙΣΤΗΡΙΑΚΗ Α.Ε.Π.Ε.Υ.	02/01/1900
ΠΕΙΡΑΙΩΣ Α.Ε.Π.Ε.Υ.	22/10/2018
ΕΛΛΗΝ. ΧΡΗΜΑΤΙΣΤΗΡΙΑ-Χ.Α. (ΚΟ)	Κύρια Αγορά
ΕΘΝΙΚΗ ΧΡΗΜΑΤΙΣΤΗΡΙΑΚΗ Α.Ε.Π.Ε.Υ.	02/01/1900
ΕΛΛΗΝΟΑΜΕΡΙΚΑΝΙΚΗ ΧΡΗΜΑΤΙΣΤΗΡΙΑΚΗ ΑΕΠΕΥ	01/09/2014
ΠΕΙΡΑΙΩΣ Α.Ε.Π.Ε.Υ.	04/05/2015
ΕΛΛΗΝΙΚΑ ΠΕΤΡΕΛΑΙΑ (ΚΟ)	Κύρια Αγορά
ΕΛΛΗΝΟΑΜΕΡΙΚΑΝΙΚΗ ΧΡΗΜΑΤΙΣΤΗΡΙΑΚΗ ΑΕΠΕΥ	14/09/2015
ΠΕΙΡΑΙΩΣ Α.Ε.Π.Ε.Υ.	20/03/2017
ΕΛΤΟΝ (ΚΟ)	Κύρια Αγορά
ΒΕΤΑ ΧΡΗΜΑΤΙΣΤΗΡΙΑΚΗ Α.Ε.Π.Ε.Υ.	03/09/2012
ΛΕΩΝ ΔΕΠΟΛΑΣ ΧΡΗΜΑΤΙΣΤΗΡΙΑΚΗ Α.Ε.Π.Ε.Υ.	01/04/2019

Πίνακας Μετοχών Υπό Ειδική Διαπραγμάτευση

Χρεόγραφο	Κατηγορία Διαπραγμάτευσης
Ειδικός Διαπραγματευτής	Έναρξη Ειδικής Διαπραγμάτευσης
ΕΝΤΕΡΣΟΦΤ (ΚΟ)	Κύρια Αγορά
EUROBANK EQUITIES Α.Ε.Π.Ε.Υ.	22/06/2020
ΕΥΔΑΠ (ΚΟ)	Κύρια Αγορά
EUROBANK EQUITIES Α.Ε.Π.Ε.Υ.	10/06/2019
ΑΛΦΑ FINANCE ΑΕΠΕΥ	27/01/2020
ΕΥΡΩΠΑΪΚΗ ΠΙΣΤΗ (ΚΟ)	Κύρια Αγορά
ΠΑΝΤΕΛΑΚΗΣ ΧΡΗΜΑΤΙΣΤΗΡΙΑΚΗ Α.Ε.Π.Ε.Υ	15/07/2019
ΙΚΤΙΝΟΣ ΕΛΛΑΣ (ΚΟ)	Κύρια Αγορά
EUROBANK EQUITIES Α.Ε.Π.Ε.Υ.	25/02/2019
ΑΛΦΑ FINANCE ΑΕΠΕΥ	01/04/2019
ΕΘΝΙΚΗ ΧΡΗΜΑΤΙΣΤΗΡΙΑΚΗ Α.Ε.Π.Ε.Υ.	02/01/1900
ΚΑΡΑΜΟΛΕΓΚΟΣ (ΚΟ)	Κύρια Αγορά
EUROXX ΧΡΗΜΑΤΙΣΤΗΡΙΑΚΗ Α.Ε.Π.Ε.Υ.	04/10/2019
ΚΛΟΥΚΙΝΑΣ - ΛΑΠΠΑΣ (ΚΟ)	Κύρια Αγορά
ΒΕΤΑ ΧΡΗΜΑΤΙΣΤΗΡΙΑΚΗ Α.Ε.Π.Ε.Υ.	22/09/2014
ΚΡΙ - ΚΡΙ (ΚΟ)	Κύρια Αγορά
EUROBANK EQUITIES Α.Ε.Π.Ε.Υ.	07/05/2018
ΛΕΩΝ ΔΕΠΟΛΑΣ ΧΡΗΜΑΤΙΣΤΗΡΙΑΚΗ Α.Ε.Π.Ε.Υ.	16/01/2017
ΛΑΜΨΑ (ΚΟ)	Κύρια Αγορά
ΛΕΩΝ ΔΕΠΟΛΑΣ ΧΡΗΜΑΤΙΣΤΗΡΙΑΚΗ Α.Ε.Π.Ε.Υ.	16/01/2017
ΜΟΤΟΡ ΟΪΛ (ΚΟ)	Κύρια Αγορά
EUROBANK EQUITIES Α.Ε.Π.Ε.Υ.	22/10/2006
MERIT ΧΡΗΜΑΤΙΣΤΗΡΙΑΚΗ Α.Ε.Π.Ε.Υ.	25/02/2019
ΕΘΝΙΚΗ ΧΡΗΜΑΤΙΣΤΗΡΙΑΚΗ Α.Ε.Π.Ε.Υ.	02/01/1900
ΕΛΛΗΝΟΑΜΕΡΙΚΑΝΙΚΗ ΧΡΗΜΑΤΙΣΤΗΡΙΑΚΗ ΑΕΠΕΥ	01/09/2014
ΛΕΩΝ ΔΕΠΟΛΑΣ ΧΡΗΜΑΤΙΣΤΗΡΙΑΚΗ Α.Ε.Π.Ε.Υ.	01/04/2019
ΠΕΙΡΑΙΩΣ Α.Ε.Π.Ε.Υ.	04/05/2015
ΜΥΤΙΛΗΝΑΙΟΣ (ΚΟ)	Κύρια Αγορά
EUROBANK EQUITIES Α.Ε.Π.Ε.Υ.	20/09/2017
MERIT ΧΡΗΜΑΤΙΣΤΗΡΙΑΚΗ Α.Ε.Π.Ε.Υ.	25/02/2019
ΑΛΦΑ FINANCE ΑΕΠΕΥ	15/04/2019
ΕΘΝΙΚΗ ΧΡΗΜΑΤΙΣΤΗΡΙΑΚΗ Α.Ε.Π.Ε.Υ.	02/01/1900
ΠΕΙΡΑΙΩΣ Α.Ε.Π.Ε.Υ.	04/05/2015
ΟΛΠ (ΚΟ)	Κύρια Αγορά
EUROBANK EQUITIES Α.Ε.Π.Ε.Υ.	06/02/2019
ΟΠΑΠ (ΚΟ)	Κύρια Αγορά
EUROBANK EQUITIES Α.Ε.Π.Ε.Υ.	22/10/2006
MERIT ΧΡΗΜΑΤΙΣΤΗΡΙΑΚΗ Α.Ε.Π.Ε.Υ.	20/03/2017
ΑΛΦΑ FINANCE ΑΕΠΕΥ	09/01/2006
ΕΘΝΙΚΗ ΧΡΗΜΑΤΙΣΤΗΡΙΑΚΗ Α.Ε.Π.Ε.Υ.	02/01/1900
ΕΛΛΗΝΟΑΜΕΡΙΚΑΝΙΚΗ ΧΡΗΜΑΤΙΣΤΗΡΙΑΚΗ ΑΕΠΕΥ	25/07/2014
ΠΕΙΡΑΙΩΣ Α.Ε.Π.Ε.Υ.	04/05/2015
ΟΤΕ (ΚΟ)	Κύρια Αγορά
EUROBANK EQUITIES Α.Ε.Π.Ε.Υ.	22/10/2006
MERIT ΧΡΗΜΑΤΙΣΤΗΡΙΑΚΗ Α.Ε.Π.Ε.Υ.	20/03/2017
ΑΛΦΑ FINANCE ΑΕΠΕΥ	09/01/2006
ΕΘΝΙΚΗ ΧΡΗΜΑΤΙΣΤΗΡΙΑΚΗ Α.Ε.Π.Ε.Υ.	02/01/1900
ΕΛΛΗΝΟΑΜΕΡΙΚΑΝΙΚΗ ΧΡΗΜΑΤΙΣΤΗΡΙΑΚΗ ΑΕΠΕΥ	25/07/2014
ΛΕΩΝ ΔΕΠΟΛΑΣ ΧΡΗΜΑΤΙΣΤΗΡΙΑΚΗ Α.Ε.Π.Ε.Υ.	20/04/2015
ΠΕΙΡΑΙΩΣ Α.Ε.Π.Ε.Υ.	08/09/2008
ΠΑΠΟΥΤΣΑΝΗΣ (ΚΟ)	Κύρια Αγορά
ΒΕΤΑ ΧΡΗΜΑΤΙΣΤΗΡΙΑΚΗ Α.Ε.Π.Ε.Υ.	25/11/2013
ΑΛΦΑ FINANCE ΑΕΠΕΥ	19/11/2018
ΠΕΙΡΑΙΩΣ FINANCIAL HOLD (ΚΟ)	Κύρια Αγορά
EUROBANK EQUITIES Α.Ε.Π.Ε.Υ.	22/10/2006
EUROXX ΧΡΗΜΑΤΙΣΤΗΡΙΑΚΗ Α.Ε.Π.Ε.Υ.	15/02/2016
MERIT ΧΡΗΜΑΤΙΣΤΗΡΙΑΚΗ Α.Ε.Π.Ε.Υ.	16/09/2013
ΑΛΦΑ FINANCE ΑΕΠΕΥ	15/04/2019
ΕΘΝΙΚΗ ΧΡΗΜΑΤΙΣΤΗΡΙΑΚΗ Α.Ε.Π.Ε.Υ.	02/01/1900
ΕΛΛΗΝΟΑΜΕΡΙΚΑΝΙΚΗ ΧΡΗΜΑΤΙΣΤΗΡΙΑΚΗ ΑΕΠΕΥ	25/07/2014
ΛΕΩΝ ΔΕΠΟΛΑΣ ΧΡΗΜΑΤΙΣΤΗΡΙΑΚΗ Α.Ε.Π.Ε.Υ.	30/11/2018
ΠΕΙΡΑΙΩΣ Α.Ε.Π.Ε.Υ.	16/02/2009
ΠΕΤΡΟΠΟΥΛΟΣ ΠΕΤΡΟΣ (ΚΟ)	Κύρια Αγορά
EUROBANK EQUITIES Α.Ε.Π.Ε.Υ.	01/04/2019
ΠΑΝΤΕΛΑΚΗΣ ΧΡΗΜΑΤΙΣΤΗΡΙΑΚΗ Α.Ε.Π.Ε.Υ	16/03/2020
ΠΛΑΪΣΙΟ COMPUTERS (ΚΟ)	Κύρια Αγορά
EUROBANK EQUITIES Α.Ε.Π.Ε.Υ.	02/03/2015

Πίνακας Μετοχών Υπό Ειδική Διαπραγμάτευση

Χρέογραφα	Κατηγορία Διαπραγμάτευσης
Ειδικός Διαπραγματευτής	Έναρξη Ειδικής Διαπραγμάτευσης
ΠΛΑΣΤΙΚΑ ΘΡΑΚΗΣ (ΚΟ)	Κύρια Αγορά
EUROBANK EQUITIES Α.Ε.Π.Ε.Υ.	26/03/2018
ΑΛΦΑ FINANCE ΑΕΠΕΥ	26/03/2018
ΣΑΡΑΝΤΗΣ ΓΡ. (ΚΟ)	Κύρια Αγορά
ΒΕΤΑ ΧΡΗΜΑΤΙΣΤΗΡΙΑΚΗ Α.Ε.Π.Ε.Υ.	14/05/2012
EUROBANK EQUITIES Α.Ε.Π.Ε.Υ.	24/10/2016
ΣΠΥΡΟΥ ΑΓΡ. ΟΙΚ. (ΚΟ)	Κύρια Αγορά
EUROBANK EQUITIES Α.Ε.Π.Ε.Υ.	02/09/2019
ΤΕΡΝΑ ΕΝΕΡΓΕΙΑΚΗ (ΚΟ)	Κύρια Αγορά
ΠΕΙΡΑΙΩΣ Α.Ε.Π.Ε.Υ.	09/12/2019

Γνωστοποιήσεις Συναλλαγών - Κατάλογος Υπόχρεων Προσώπων

Ημερομηνία Υποβολής [1]	Επωνυμία	Λόγος Υποβολής [2]	Υπόχρεος	Ιδιότητα Υποχρέου	Σχέση με τον Υπόχρεο	Ημερομηνία Συναλλαγής	Αγορά	Όγκος Συναλλαγών	Αξία Συναλλαγών	Φύση Συναλλαγής [3]	Είδος Χρηματ/κού μέσου	Παρατηρήσεις [4]
18/02/2021	EUROBANK ERGASIAS YΠHPPECIZQN KAI CΥMMETOXQN A.E.	B	BAZIZAIEIOY KQNCTANTINOC	Μέλος ΔΣ Εκτελεστικό	Συνδόμενο Νομικό Πρόσωπο	15/02/2021	AΞIQN XA	10,098	5,802.55	Π	Μετοχή	1
18/02/2021	EUROBANK ERGASIAS YΠHPPECIZQN KAI CΥMMETOXQN A.E.	B	BAZIZAIEIOY KQNCTANTINOC	Μέλος ΔΣ Εκτελεστικό	Συνδόμενο Νομικό Πρόσωπο	15/02/2021	AΞIQN XA	111,022	64,032.26	A	Μετοχή	1
18/02/2021	EUROBANK ERGASIAS YΠHPPECIZQN KAI CΥMMETOXQN A.E.	B	BAZIZAIEIOY KQNCTANTINOC	Μέλος ΔΣ Εκτελεστικό	Συνδόμενο Νομικό Πρόσωπο	15/02/2021	AΞIQN XA	111,022	64,123.85	Π	Μετοχή	1
18/02/2021	EUROBANK ERGASIAS YΠHPPECIZQN KAI CΥMMETOXQN A.E.	B	BAZIZAIEIOY KQNCTANTINOC	Μέλος ΔΣ Εκτελεστικό	Συνδόμενο Νομικό Πρόσωπο	15/02/2021	ΠAPAΓΩΓQN XA	100	5,790.00	A	Παράγωγο	4
18/02/2021	EUROBANK ERGASIAS YΠHPPECIZQN KAI CΥMMETOXQN A.E.	B	BAZIZAIEIOY KQNCTANTINOC	Μέλος ΔΣ Εκτελεστικό	Συνδόμενο Νομικό Πρόσωπο	15/02/2021	ΠAPAΓΩΓQN XA	333	19,105.40	Π	Παράγωγο	4
18/02/2021	EUROBANK ERGASIAS YΠHPPECIZQN KAI CΥMMETOXQN A.E.	B	BAZIZAIEIOY KQNCTANTINOC	Μέλος ΔΣ Εκτελεστικό	Συνδόμενο Νομικό Πρόσωπο	15/02/2021	AΞIQN XA	61,241	35,132.60	A	Μετοχή	1
18/02/2021	EUROBANK ERGASIAS YΠHPPECIZQN KAI CΥMMETOXQN A.E.	B	BAZIZAIEIOY KQNCTANTINOC	Μέλος ΔΣ Εκτελεστικό	Συνδόμενο Νομικό Πρόσωπο	16/02/2021	AΞIQN XA	87,393	50,184.02	Π	Μετοχή	1
18/02/2021	EUROBANK ERGASIAS YΠHPPECIZQN KAI CΥMMETOXQN A.E.	B	BAZIZAIEIOY KQNCTANTINOC	Μέλος ΔΣ Εκτελεστικό	Συνδόμενο Νομικό Πρόσωπο	16/02/2021	AΞIQN XA	22,392	12,767.93	A	Μετοχή	1
18/02/2021	EUROBANK ERGASIAS YΠHPPECIZQN KAI CΥMMETOXQN A.E.	B	BAZIZAIEIOY KQNCTANTINOC	Μέλος ΔΣ Εκτελεστικό	Συνδόμενο Νομικό Πρόσωπο	16/02/2021	AΞIQN XA	87,393	49,909.95	A	Μετοχή	1
18/02/2021	EUROBANK ERGASIAS YΠHPPECIZQN KAI CΥMMETOXQN A.E.	B	BAZIZAIEIOY KQNCTANTINOC	Μέλος ΔΣ Εκτελεστικό	Συνδόμενο Νομικό Πρόσωπο	16/02/2021	ΠAPAΓΩΓQN XA	20	1,150.30	Π	Παράγωγο	4
18/02/2021	EUROBANK ERGASIAS YΠHPPECIZQN KAI CΥMMETOXQN A.E.	B	BAZIZAIEIOY KQNCTANTINOC	Μέλος ΔΣ Εκτελεστικό	Συνδόμενο Νομικό Πρόσωπο	16/02/2021	AΞIQN XA	12,745	7,262.65	Π	Μετοχή	1
18/02/2021	EUROBANK ERGASIAS YΠHPPECIZQN KAI CΥMMETOXQN A.E.	B	BAZIZAIEIOY KQNCTANTINOC	Μέλος ΔΣ Εκτελεστικό	Συνδόμενο Νομικό Πρόσωπο	17/02/2021	AΞIQN XA	40,894	22,860.10	A	Μετοχή	1
18/02/2021	EUROBANK ERGASIAS YΠHPPECIZQN KAI CΥMMETOXQN A.E.	B	BAZIZAIEIOY KQNCTANTINOC	Μέλος ΔΣ Εκτελεστικό	Συνδόμενο Νομικό Πρόσωπο	17/02/2021	AΞIQN XA	22,098	12,358.76	Π	Μετοχή	1
18/02/2021	EUROBANK ERGASIAS YΠHPPECIZQN KAI CΥMMETOXQN A.E.	B	BAZIZAIEIOY KQNCTANTINOC	Μέλος ΔΣ Εκτελεστικό	Συνδόμενο Νομικό Πρόσωπο	17/02/2021	AΞIQN XA	140,589	78,152.72	A	Μετοχή	1
18/02/2021	EUROBANK ERGASIAS YΠHPPECIZQN KAI CΥMMETOXQN A.E.	B	BAZIZAIEIOY KQNCTANTINOC	Μέλος ΔΣ Εκτελεστικό	Συνδόμενο Νομικό Πρόσωπο	17/02/2021	AΞIQN XA	140,589	78,239.66	Π	Μετοχή	1
18/02/2021	EUROBANK ERGASIAS YΠHPPECIZQN KAI CΥMMETOXQN A.E.	B	BAZIZAIEIOY KQNCTANTINOC	Μέλος ΔΣ Εκτελεστικό	Συνδόμενο Νομικό Πρόσωπο	17/02/2021	ΠAPAΓΩΓQN XA	106	5,867.80	Π	Παράγωγο	4
18/02/2021	ENTEPCΦOT A.E. ΠAPAΓΩΓH C & EMΠOPIAC ΛOΓICMIKOY & YΠHPPECIZQN	B	ΠAΠAXPICTOΠOYΛOY AIKATEPINH	Μέλος ΔΣ Εκτελεστικό	Τέκνο	12/02/2021	AΞIQN XA	3,823	9,936.26	Π	Μετοχή	1

Σημειώσεις Γνωστοποιήσεων Συναλλαγών

Για περισσότερες πληροφορίες επί των γνωστοποιήσεων συναλλαγών επισκεφτείτε την ιστοσελίδα <http://athexgroup.gr/el/web/guest/companies-info-trade-notifications>

[1] - Η Ημερομηνία Υποβολής αφορά την Ημερομηνία που η Γνωστοποίηση παρελήφθει από το Χ.Α.

[2] - Λόγος Υποβολής: Α: Πρόσωπο που ασκεί Διευθυντικά καθήκοντα, Β: Πρόσωπο που έχει στενό δεσμό με πρόσωπο που ασκεί Διευθυντικά καθήκοντα.

[3] - Φύση Συναλλαγής: Α: Αγορά, Π: Πώληση.

[4] - Παρατηρήσεις: 1 - Λόγω Συμμετοχής σε ΑΜΚ, 2 - Λόγω Εξάσκησης Δικαιώματος Προαίρεσης αγοράς μετοχών που παρέχεται στο προσωπικό, 3 - Λόγω Δωρεάς, 4 - Λόγω Συγχώνευσης ή Διάσπασης κλπ, 5 - Λόγω Μετατροπής ή Ανταλλαγής Ομολογιών, 6 - Ανταλλαγή Προαιρετικής Δημόσιας Πρότασης.

Υποκείμενη Αγορά				Αγορά Παραγώγων													
Ανωτ Τιμή	Κατωτ Τιμή	Τιμή κλεισ.	Μεταβ.	Μήνας Παράδοσης	Άνοιγμα	Ανωτ Τιμή	Κατωτ Τιμή	Τελ Τιμή	Τιμή κλεισ.	Τελευταία ζήτηση	Τελευταία προσφορά	Τιμή Εκκαθάρισης ¹	Υψηλό ζωής	Χαμηλό ζωής	Πράξεις	Όγκος	Ανοικτές θέσεις
FTSE/X.A. Large Cap				(Μονάδα Διαπραγμάτευσης: 1 Μονάδα Δείκτη x 2€, Χρηματικός Διακανονισμός)													
1,887.75	1,851.95	1,851.95	-1.17%	Φεβρουάριος 2021	1,880.00	1,886.75	1,852.00	1,852.00	1,852.00	---	---	---	1,976.00	---	180	1,970	2,228
				Μάρτιος 2021	1,874.00	1,884.00	1,848.75	1,848.75	1,848.75	---	---	---	1,925.50	---	250	2,389	3,528
				Απρίλιος 2021	---	---	---	---	1,880.00	---	---	---	1,905.00	---	---	---	1
				Ιούνιος 2021	---	---	---	---	1,886.50	---	---	---	---	---	---	---	---
				Σεπτέμβριος 2021	---	---	---	---	1,896.00	---	---	---	---	---	---	---	---
				Δεκέμβριος 2021	---	---	---	---	1,905.50	---	---	---	---	---	---	---	---

Σημειώσεις Παραγώγων

Τις τιμές εκκαθάρισης και τις τελικές ανοικτές θέσεις μπορείτε να τις ανακτήσετε στο ακόλουθο path <http://www.helex.gr/el/web/guest/statistics-end-of-day-derivatives>

Υποκείμενη Αγορά				Αγορά Παραγώγων													
Ανωτ Τιμή	Κατωτ Τιμή	Τιμή κλεισ.	Μεταβ.	Μήνας Παράδοσης	Άνοιγμα	Ανωτ Τιμή	Κατωτ Τιμή	Τελ Τιμή	Τιμή κλεισ.	Τελευταία ζήτηση	Τελευταία προσφορά	Τιμή Εκκαθάρισης*	Υψηλό ζωής	Χαμηλό ζωής	Πράξεις	Όγκος	Ανοικτές θέσεις
ALPHA BANK (ΚΟ)																	
0.7976	0.762	0.769	-2.06%	(Μέγεθος Συμβολαίου: 100 Χρεόγραφα, Φυσική Παράδοση)													
				Μάρτιος 2021	0.785	0.798	0.764	0.770	0.770	---	---		1.04	---	321	8,792	93,685
				Ιούνιος 2021	---	---	---	---	0.790	---	---		0.977	---	---	---	35
				Σεπτέμβριος 2021	---	---	---	---	0.794	---	---		---	---	---	---	---
				Δεκέμβριος 2021	---	---	---	---	0.798	---	---		---	---	---	---	---
ATTICA BANK A.T.E. (ΚΟ)																	
0.202	0.1932	0.1934	-1.33%	(Μέγεθος Συμβολαίου: 100 Χρεόγραφα, Φυσική Παράδοση)													
				Μάρτιος 2021	---	---	---	---	0.196	---	---		0.244	---	---	---	270
				Ιούνιος 2021	---	---	---	---	0.197	---	---		---	---	---	---	---
				Σεπτέμβριος 2021	---	---	---	---	0.198	---	---		---	---	---	---	---
				Δεκέμβριος 2021	---	---	---	---	0.199	---	---		---	---	---	---	---
CENERGY HOLDINGS (ΚΑ)																	
1.94	1.81	1.94	6.48%	(Μέγεθος Συμβολαίου: 100 Χρεόγραφα, Φυσική Παράδοση)													
				Μάρτιος 2021	1.84	1.91	1.82	1.91	1.91	---	---		1.91	---	59	267	6,556
				Ιούνιος 2021	---	---	---	---	1.83	---	---		---	---	---	---	---
				Σεπτέμβριος 2021	---	---	---	---	1.84	---	---		---	---	---	---	---
				Δεκέμβριος 2021	---	---	---	---	1.85	---	---		---	---	---	---	---
COCA-COLA HBC AG (ΚΟ)																	
27.16	26.69	26.71	0.00%	(Μέγεθος Συμβολαίου: 100 Χρεόγραφα, Φυσική Παράδοση)													
				Μάρτιος 2021	---	---	---	---	26.75	---	---		27.35	---	---	---	162
				Ιούνιος 2021	---	---	---	---	26.89	---	---		---	---	---	---	---
				Σεπτέμβριος 2021	---	---	---	---	27.02	---	---		---	---	---	---	---
				Δεκέμβριος 2021	---	---	---	---	27.16	---	---		---	---	---	---	---
EUROBANK HOLDINGS (ΚΟ)																	
0.568	0.5436	0.55	-2.48%	(Μέγεθος Συμβολαίου: 100 Χρεόγραφα, Φυσική Παράδοση)													
				Μάρτιος 2021	0.566	0.567	0.545	0.550	0.550	---	---		0.620	---	139	4,760	48,471
				Ιούνιος 2021	---	---	---	---	0.568	---	---		0.596	---	---	---	302
				Σεπτέμβριος 2021	---	---	---	---	0.571	---	---		---	---	---	---	---
				Δεκέμβριος 2021	---	---	---	---	0.573	---	---		---	---	---	---	---
FOURLIS ΣΥΜΜΕΤΟΧΩΝ (ΚΟ)																	
3.84	3.765	3.77	-0.79%	(Μέγεθος Συμβολαίου: 100 Χρεόγραφα, Φυσική Παράδοση)													
				Μάρτιος 2021	3.81	3.82	3.80	3.80	3.80	---	---		4.21	---	9	34	471
				Ιούνιος 2021	---	---	---	---	3.83	---	---		---	---	---	---	---
				Σεπτέμβριος 2021	---	---	---	---	3.84	---	---		---	---	---	---	---
				Δεκέμβριος 2021	---	---	---	---	3.86	---	---		---	---	---	---	---
INTRACOM HOLDINGS (ΚΟ)																	
0.86	0.819	0.821	-2.03%	(Μέγεθος Συμβολαίου: 100 Χρεόγραφα, Φυσική Παράδοση)													
				Μάρτιος 2021	0.851	0.865	0.820	0.820	0.820	---	---		0.884	---	20	64	1,646
				Ιούνιος 2021	---	---	---	---	0.844	---	---		---	---	---	---	---
				Σεπτέμβριος 2021	---	---	---	---	0.848	---	---		---	---	---	---	---
				Δεκέμβριος 2021	---	---	---	---	0.852	---	---		---	---	---	---	---

Σημειώσεις Παραγώγων

Τις τιμές εκκαθάρισης και τις τελικές ανοικτές θέσεις μπορείτε να τις ανακτήσετε στο ακόλουθο path <http://www.helex.gr/el/web/guest/statistics-end-of-day-derivatives>

Υποκείμενη Αγορά				Αγορά Παραγώγων													
Ανωτ Τιμή	Κατωτ Τιμή	Τιμή κλεισ.	Μεταβ.	Μήνας Παράδοσης	Άνοιγμα	Ανωτ Τιμή	Κατωτ Τιμή	Τελ Τιμή	Τιμή κλεισ.	Τελευταία ζήτηση	Τελευταία προσφορά	Τιμή Εκκαθάρισης*	Υψηλό ζωής	Χαμηλό ζωής	Πράξεις	Όγκος	Ανοικτές θέσεις
(Μέγεθος Συμβολαίου: 100 Χρεόγραφα, Φυσική Παράδοση)																	
JUMBO (ΚΟ)				Μάρτιος 2021	13.30	13.32	13.10	13.16	13.16	---	---	---	15.25	---	49	136	1,245
13.35	13.06	13.1	-1.87%	Ιούνιος 2021	---	---	---	---	13.44	---	---	---	13.20	---	---	---	2
				Σεπτέμβριος 2021	---	---	---	---	13.51	---	---	---	---	---	---	---	---
				Δεκέμβριος 2021	---	---	---	---	13.57	---	---	---	---	---	---	---	---
(Μέγεθος Συμβολαίου: 100 Χρεόγραφα, Φυσική Παράδοση)																	
LAMDA DEVELOPMENT(ΚΟ)				Μάρτιος 2021	6.58	6.65	6.58	6.61	6.61	---	---	---	7.46	---	21	100	1,600
6.64	6.56	6.56	0.77%	Ιούνιος 2021	---	---	---	---	6.55	---	---	---	---	---	---	---	---
				Σεπτέμβριος 2021	---	---	---	---	6.59	---	---	---	---	---	---	---	---
				Δεκέμβριος 2021	---	---	---	---	6.62	---	---	---	---	---	---	---	---
(Μέγεθος Συμβολαίου: 100 Χρεόγραφα, Φυσική Παράδοση)																	
MARFIN INVESTMENT GROUP (ΚΟ)				Μάρτιος 2021	0.032	0.032	0.032	0.032	0.032	---	---	---	0.043	---	1	1	53,478
0.0331	0.0318	0.032	-0.62%	Ιούνιος 2021	---	---	---	---	0.032	---	---	---	---	---	---	---	---
				Σεπτέμβριος 2021	---	---	---	---	0.033	---	---	---	---	---	---	---	---
				Δεκέμβριος 2021	---	---	---	---	0.033	---	---	---	---	---	---	---	---
(Μέγεθος Συμβολαίου: 100 Χρεόγραφα, Φυσική Παράδοση)																	
TITAN CEMENT (ΚΑ)				Μάρτιος 2021	14.28	14.28	14.14	14.14	14.14	---	---	---	15.01	---	5	9	768
14.38	14.02	14.02	-2.50%	Ιούνιος 2021	---	---	---	---	14.48	---	---	---	---	---	---	---	---
				Σεπτέμβριος 2021	---	---	---	---	14.55	---	---	---	---	---	---	---	---
				Δεκέμβριος 2021	---	---	---	---	14.62	---	---	---	---	---	---	---	---
(Μέγεθος Συμβολαίου: 100 Χρεόγραφα, Φυσική Παράδοση)																	
VOIHALCO SA/NV (ΚΑ)				Μάρτιος 2021	3.50	3.59	3.50	3.58	3.58	---	---	---	3.86	---	29	98	3,684
3.575	3.465	3.57	1.85%	Ιούνιος 2021	---	---	---	---	3.53	---	---	---	---	---	---	---	---
				Σεπτέμβριος 2021	---	---	---	---	3.55	---	---	---	---	---	---	---	---
				Δεκέμβριος 2021	---	---	---	---	3.56	---	---	---	---	---	---	---	---
(Μέγεθος Συμβολαίου: 100 Χρεόγραφα, Φυσική Παράδοση)																	
ΑΔΜΗΕ ΣΥΜΜΕΤΟΧΩΝ Α.Ε. (ΚΟ)				Μάρτιος 2021	2.48	2.49	2.43	2.43	2.43	---	---	---	2.75	---	54	455	7,134
2.48	2.42	2.425	-1.82%	Ιούνιος 2021	---	---	---	---	2.49	---	---	---	---	---	---	---	---
				Σεπτέμβριος 2021	---	---	---	---	2.50	---	---	---	---	---	---	---	---
				Δεκέμβριος 2021	---	---	---	---	2.51	---	---	---	---	---	---	---	---
(Μέγεθος Συμβολαίου: 100 Χρεόγραφα, Φυσική Παράδοση)																	
ΓΕΚ ΤΕΡΝΑ (ΚΟ)				Μάρτιος 2021	8.28	8.42	8.21	8.25	8.25	---	---	---	8.42	---	92	360	6,464
8.39	8.2	8.23	-0.12%	Ιούνιος 2021	---	---	---	---	8.30	---	---	---	8.30	---	---	---	10
				Σεπτέμβριος 2021	---	---	---	---	8.34	---	---	---	---	---	---	---	---
				Δεκέμβριος 2021	---	---	---	---	8.38	---	---	---	---	---	---	---	---
(Μέγεθος Συμβολαίου: 100 Χρεόγραφα, Φυσική Παράδοση)																	

Σημειώσεις Παραγώγων

Τις τιμές εκκαθάρισης και τις τελικές ανοικτές θέσεις μπορείτε να τις ανακτήσετε στο ακόλουθο path <http://www.helex.gr/el/web/guest/statistics-end-of-day-derivatives>

Υποκείμενη Αγορά				Αγορά Παραγώγων										Ανοικτές θέσεις			
Ανωτ Τιμή	Κατωτ Τιμή	Τιμή κλεισ.	Μεταβ.	Μήνας Παράδοσης	Άνοιγμα	Ανωτ Τιμή	Κατωτ Τιμή	Τελ Τιμή	Τιμή κλεισ.	Τελευταία ζήτηση	Τελευταία προσφορά	Τιμή Εκκαθάρισης*	Υψηλό ζωής	Χαμηλό ζωής	Πράξεις	Όγκος	Ανοικτές θέσεις
(Μέγεθος Συμβολαίου: 100 Χρεόγραφα, Φυσική Παράδοση)																	
ΔΕΗ (ΚΟ)				Μάρτιος 2021	8.70	9.07	8.70	9.02	9.02	---	---	---	9.07	---	352	1,613	12,553
9.09	8.75	9.05	3.73%	Ιούνιος 2021	---	---	---	---	8.78	---	---	---	8.66	---	---	---	10
				Σεπτέμβριος 2021	---	---	---	---	8.83	---	---	---	---	---	---	---	---
				Δεκέμβριος 2021	---	---	---	---	8.87	---	---	---	---	---	---	---	---
(Μέγεθος Συμβολαίου: 100 Χρεόγραφα, Φυσική Παράδοση)																	
ΕΘΝΙΚΗ ΤΡΑΠΕΖΑ (ΚΟ)				Μάρτιος 2021	2.06	2.09	1.99	1.99	1.99	---	---	---	2.37	---	294	5,295	25,482
2.09	1.995	1.9995	-3.78%	Ιούνιος 2021	---	---	---	---	2.09	---	---	---	2.13	---	---	---	98
				Σεπτέμβριος 2021	---	---	---	---	2.10	---	---	---	---	---	---	---	---
				Δεκέμβριος 2021	---	---	---	---	2.11	---	---	---	---	---	---	---	---
(Μέγεθος Συμβολαίου: 100 Χρεόγραφα, Φυσική Παράδοση)																	
ΕΛΛΑΚΤΩΡ (ΚΟ)				Μάρτιος 2021	1.49	1.50	1.45	1.46	1.46	---	---	---	1.77	---	34	355	4,978
1.492	1.446	1.478	0.54%	Ιούνιος 2021	---	---	---	---	1.48	---	---	---	1.63	---	---	---	---
				Σεπτέμβριος 2021	---	---	---	---	1.49	---	---	---	---	---	---	---	---
				Δεκέμβριος 2021	---	---	---	---	1.49	---	---	---	---	---	---	---	---
(Μέγεθος Συμβολαίου: 100 Χρεόγραφα, Φυσική Παράδοση)																	
ΕΛΛΗΝ. ΧΡΗΜΑΤΙΣΤΗΡΙΑ-Χ.Α. (ΚΟ)				Μάρτιος 2021	3.55	3.57	3.50	3.57	3.57	---	---	---	4.12	---	15	55	2,150
3.58	3.5	3.565	-0.42%	Ιούνιος 2021	3.49	3.49	3.49	3.49	3.49	---	---	---	3.59	---	1	3	17
				Σεπτέμβριος 2021	---	---	---	---	3.62	---	---	---	---	---	---	---	---
				Δεκέμβριος 2021	---	---	---	---	3.64	---	---	---	---	---	---	---	---
(Μέγεθος Συμβολαίου: 100 Χρεόγραφα, Φυσική Παράδοση)																	
ΕΛΛΗΝΙΚΑ ΠΕΤΡΕΛΑΙΑ (ΚΟ)				Μάρτιος 2021	5.39	5.44	5.39	5.42	5.42	---	---	---	6.05	---	15	60	2,110
5.49	5.36	5.4	-0.19%	Ιούνιος 2021	---	---	---	---	5.45	---	---	---	---	---	---	---	---
				Σεπτέμβριος 2021	---	---	---	---	5.47	---	---	---	---	---	---	---	---
				Δεκέμβριος 2021	---	---	---	---	5.50	---	---	---	---	---	---	---	---
(Μέγεθος Συμβολαίου: 100 Χρεόγραφα, Φυσική Παράδοση)																	
ΕΥΔΑΠ (ΚΟ)				Μάρτιος 2021	6.68	6.68	6.67	6.67	6.67	---	---	---	7.23	---	2	7	208
6.79	6.61	6.61	-1.34%	Ιούνιος 2021	---	---	---	---	6.75	---	---	---	6.82	---	---	---	40
				Σεπτέμβριος 2021	---	---	---	---	6.78	---	---	---	---	---	---	---	---
				Δεκέμβριος 2021	---	---	---	---	6.81	---	---	---	---	---	---	---	---
(Μέγεθος Συμβολαίου: 100 Χρεόγραφα, Φυσική Παράδοση)																	
ΜΟΤΟΡ ΟΪΛ (ΚΟ)				Μάρτιος 2021	11.86	11.93	11.52	11.52	11.52	---	---	---	13.45	---	76	249	2,534
11.91	11.51	11.51	-1.88%	Ιούνιος 2021	---	---	---	---	11.81	---	---	---	12.02	---	---	---	170
				Σεπτέμβριος 2021	---	---	---	---	11.87	---	---	---	---	---	---	---	---
				Δεκέμβριος 2021	---	---	---	---	11.93	---	---	---	---	---	---	---	---

Σημειώσεις Παραγώγων

Τις τιμές εκκαθάρισης και τις τελικές ανοικτές θέσεις μπορείτε να τις ανακτήσετε στο ακόλουθο path <http://www.helex.gr/el/web/guest/statistics-end-of-day-derivatives>

Υποκείμενη Αγορά				Αγορά Παραγώγων													
Ανωτ Τιμή	Κατωτ Τιμή	Τιμή κλεισ.	Μεταβ.	Μήνας Παράδοσης	Άνοιγμα	Ανωτ Τιμή	Κατωτ Τιμή	Τελ Τιμή	Τιμή κλεισ.	Τελευταία ζήτηση	Τελευταία προσφορά	Τιμή Εκκαθάρισης*	Υψηλό ζωής	Χαμηλό ζωής	Πράξεις	Όγκος	Ανοικτές θέσεις
(Μέγεθος Συμβολαίου: 100 Χρεόγραφα, Φυσική Παράδοση)																	
ΜΥΤΙΛΗΝΑΙΟΣ (ΚΟ)				Μάρτιος 2021	13.00	13.11	12.72	12.76	12.76	---	---	---	13.27	---	140	418	6,083
13.15	12.7	12.7	-2.08%	Ιούνιος 2021	---	---	---	---	13.06	---	---	---	13.48	---	---	---	5
				Σεπτέμβριος 2021	---	---	---	---	13.12	---	---	---	---	---	---	---	---
				Δεκέμβριος 2021	---	---	---	---	13.19	---	---	---	---	---	---	---	---
(Μέγεθος Συμβολαίου: 100 Χρεόγραφα, Φυσική Παράδοση)																	
ΟΛΠ (ΚΟ)				Μάρτιος 2021	19.26	19.26	18.81	18.81	18.81	---	---	---	20.10	---	2	6	341
19.4	19.1	19.22	0.10%	Ιούνιος 2021	---	---	---	---	19.33	---	---	---	---	---	---	---	---
				Σεπτέμβριος 2021	---	---	---	---	19.43	---	---	---	---	---	---	---	---
				Δεκέμβριος 2021	---	---	---	---	19.52	---	---	---	---	---	---	---	---
(Μέγεθος Συμβολαίου: 100 Χρεόγραφα, Φυσική Παράδοση)																	
ΟΠΑΠ (ΚΟ)				Μάρτιος 2021	10.68	10.72	10.50	10.50	10.50	---	---	---	11.30	---	50	224	1,940
10.77	10.47	10.47	-1.13%	Ιούνιος 2021	10.65	10.65	10.65	10.65	10.65	---	---	---	10.83	---	1	36	68
				Σεπτέμβριος 2021	---	---	---	---	10.71	---	---	---	---	---	---	---	---
				Δεκέμβριος 2021	---	---	---	---	10.77	---	---	---	---	---	---	---	---
(Μέγεθος Συμβολαίου: 100 Χρεόγραφα, Φυσική Παράδοση)																	
ΟΤΕ (ΚΟ)				Μάρτιος 2021	12.64	12.69	12.34	12.41	12.41	---	---	---	14.34	---	78	291	7,355
12.67	12.36	12.39	-1.59%	Ιούνιος 2021	---	---	---	---	12.67	---	---	---	12.72	---	---	---	213
				Σεπτέμβριος 2021	---	---	---	---	12.74	---	---	---	---	---	---	---	---
				Δεκέμβριος 2021	---	---	---	---	12.80	---	---	---	---	---	---	---	---
(Μέγεθος Συμβολαίου: 100 Χρεόγραφα, Φυσική Παράδοση)																	
ΠΕΙΡΑΙΩΣ FINANCIAL HOLD (ΚΟ)				Μάρτιος 2021	0.805	0.805	0.740	0.755	0.755	---	---	---	1.36	---	505	10,495	57,790
0.812	0.7562	0.7562	-5.71%	Ιούνιος 2021	0.765	0.765	0.740	0.740	0.740	---	---	---	0.900	---	7	38	145
				Σεπτέμβριος 2021	---	---	---	---	0.811	---	---	---	---	---	---	---	---
				Δεκέμβριος 2021	---	---	---	---	0.816	---	---	---	---	---	---	---	---
(Μέγεθος Συμβολαίου: 100 Χρεόγραφα, Φυσική Παράδοση)																	
ΤΕΡΝΑ ΕΝΕΡΓΕΙΑΚΗ (ΚΟ)				Μάρτιος 2021	14.01	14.01	13.67	13.75	13.75	---	---	---	14.75	---	31	72	377
14	13.64	13.78	-0.14%	Ιούνιος 2021	---	---	---	---	13.89	---	---	---	---	---	---	---	---
				Σεπτέμβριος 2021	---	---	---	---	13.96	---	---	---	---	---	---	---	---
				Δεκέμβριος 2021	---	---	---	---	14.03	---	---	---	---	---	---	---	---

Σημειώσεις Παραγώγων

Τις τιμές εκκαθάρισης και τις τελικές ανοικτές θέσεις μπορείτε να τις ανακτήσετε στο ακόλουθο path <http://www.helex.gr/el/web/guest/statistics-end-of-day-derivatives>

FTSE/X.A. Large Cap

(Μονάδα Διαπραγμάτευσης: 1 Μονάδα Δείκτη x 2€ - Τρόπος Εξάσκησης: Ευρωπαϊκός Χρηματικός Διακανονισμός)

Τιμή Εξάσκησης	Δικαιώματα Αγοράς													Δικαιώματα Πώλησης																		
	Φεβρουάριος 2021						Μάρτιος 2021						Λοιποί Μήνες		Φεβρουάριος 2021						Μάρτιος 2021						Λοιποί Μήνες		Τιμή Εξάσκησης			
	Ανοιγμα	Ανιτ Τιμή	Κατωτ Τιμή	Τελ Τιμή	Τιμή κλεισ.	Όγκος	Ανοικτές θέσεις	Ανοιγμα	Ανιτ Τιμή	Κατωτ Τιμή	Τελ Τιμή	Τιμή κλεισ.	Όγκος	Ανοικτές θέσεις	Όγκος	Ανοικτές θέσεις	Ανοιγμα	Ανιτ Τιμή	Κατωτ Τιμή	Τελ Τιμή	Τιμή κλεισ.	Όγκος	Ανοικτές θέσεις	Ανοιγμα	Ανιτ Τιμή	Κατωτ Τιμή	Τελ Τιμή	Τιμή κλεισ.		Όγκος	Ανοικτές θέσεις	Όγκος
1,100	-	-	-	-	-	-	0.00	0.00	0.00	-	769.00	-	-	-	-	-	0.00	0.00	0.00	-	0.01	-	-	-	-	-	-	-		-	-	-
1,125	-	-	-	-	-	-	0.00	0.00	0.00	-	744.00	-	-	-	-	-	0.00	0.00	0.00	-	0.01	-	-	-	-	-	-	-	-	-	-	1,125
1,150	-	-	-	-	-	-	0.00	0.00	0.00	-	719.00	-	-	-	-	-	0.00	0.00	0.00	-	0.01	-	-	-	-	-	-	-	-	-	-	1,150
1,175	-	-	-	-	-	-	0.00	0.00	0.00	-	694.00	-	-	-	-	-	0.00	0.00	0.00	-	0.01	-	-	-	-	-	-	-	-	-	-	1,175
1,200	-	-	-	-	-	-	0.00	0.00	0.00	-	669.00	-	-	-	-	-	0.00	0.00	0.00	-	0.01	-	-	-	-	-	-	-	-	-	-	1,200
1,225	-	-	-	-	-	-	0.00	0.00	0.00	-	644.00	-	-	-	-	-	0.00	0.00	0.00	-	0.01	-	-	-	-	-	-	-	-	-	-	1,225
1,250	-	-	-	-	-	-	0.00	0.00	0.00	-	619.00	-	-	-	-	-	0.00	0.00	0.00	-	0.01	-	-	-	-	-	-	-	-	-	-	1,250
1,275	-	-	-	-	-	-	0.00	0.00	0.00	-	594.00	-	-	-	-	-	0.00	0.00	0.00	-	0.01	-	-	-	-	-	-	-	-	-	-	1,275
1,300	-	-	-	-	-	-	0.00	0.00	0.00	-	569.00	-	-	-	-	-	0.00	0.00	0.00	-	0.01	-	-	-	-	-	-	-	-	-	-	1,300
1,325	-	-	-	-	-	-	0.00	0.00	0.00	-	544.00	-	-	-	-	-	0.00	0.00	0.00	-	0.01	-	-	-	-	-	-	-	-	-	-	1,325
1,350	-	-	-	-	-	-	0.00	0.00	0.00	-	519.00	-	-	-	-	-	0.00	0.00	0.00	-	0.01	-	-	-	-	-	-	-	-	-	-	1,350
1,375	-	-	-	-	-	-	0.00	0.00	0.00	-	494.00	-	-	-	-	-	0.00	0.00	0.00	-	0.01	-	-	-	-	-	-	-	-	-	-	1,375
1,400	-	-	-	-	-	-	0.00	0.00	0.00	-	469.00	-	-	-	-	-	0.00	0.00	0.00	-	0.01	-	-	-	-	-	-	-	-	-	-	1,400
1,425	-	-	-	-	-	-	0.00	0.00	0.00	-	445.00	-	-	-	-	-	0.00	0.00	0.00	-	0.01	-	-	-	-	-	-	-	-	-	-	1,425
1,450	-	-	-	-	-	-	0.00	0.00	0.00	-	420.00	-	-	-	-	-	0.00	0.00	0.00	-	0.02	-	-	-	-	-	-	-	-	-	-	1,450
1,475	-	-	-	-	-	-	0.00	0.00	0.00	-	395.00	-	-	-	-	-	0.00	0.00	0.00	-	0.01	-	-	-	-	-	-	-	-	-	-	1,475
1,500	-	-	-	-	-	-	0.00	0.00	0.00	-	370.00	-	-	-	-	-	0.00	0.00	0.00	-	0.02	-	-	-	-	-	-	-	-	-	-	1,500
1,525	0.00	0.00	0.00	-	349.00	-	-	0.00	0.00	0.00	-	345.00	-	-	-	-	0.00	0.00	0.00	-	0.05	-	-	-	-	-	-	-	-	-	-	1,525
1,550	0.00	0.00	0.00	-	324.00	-	-	0.00	0.00	0.00	-	320.00	-	-	-	-	0.00	0.00	0.00	-	0.11	-	-	-	-	-	-	-	-	-	-	1,550
1,575	0.00	0.00	0.00	-	299.00	-	-	0.00	0.00	0.00	-	295.00	-	-	-	-	0.00	0.00	0.00	-	0.24	-	-	-	-	-	-	-	-	-	-	1,575
1,600	0.00	0.00	0.00	-	274.00	-	-	0.00	0.00	0.00	-	270.00	-	-	-	-	0.00	0.00	0.00	-	0.48	-	-	-	-	-	-	-	-	-	-	1,600
1,625	0.00	0.00	0.00	-	249.00	-	-	0.00	0.00	0.00	-	246.00	-	-	-	-	0.00	0.00	0.00	-	0.91	-	-	-	-	-	-	-	-	-	-	1,625
1,650	0.00	0.00	0.00	-	224.00	-	-	0.00	0.00	0.00	-	222.00	-	-	-	-	0.00	0.00	0.00	-	1.60	-	1	-	-	-	-	-	-	-	-	1,650
1,675	0.00	0.00	0.00	-	199.00	-	-	0.00	0.00	0.00	-	198.00	-	-	-	-	0.00	0.00	0.00	-	2.80	-	-	-	-	-	-	-	-	-	-	1,675
1,700	0.00	0.00	0.00	-	174.00	-	-	0.00	0.00	0.00	-	175.00	-	-	-	-	0.00	0.00	0.00	-	4.60	-	1	-	-	-	-	-	-	-	-	1,700
1,725	0.00	0.00	0.00	-	149.00	-	-	0.00	0.00	0.00	-	152.00	-	1	-	-	0.00	0.00	0.00	-	7.30	-	18	-	-	-	-	-	-	-	-	1,725
1,750	0.00	0.00	0.00	-	124.00	-	83	0.00	0.00	0.00	-	131.00	-	20	-	-	0.00	0.00	0.00	-	11.00	-	20	-	-	-	-	-	-	-	-	1,750
1,775	0.00	0.00	0.00	-	99.00	-	60	0.00	0.00	0.00	-	111.00	-	-	-	-	0.00	0.00	0.00	-	16.25	-	45	-	-	-	-	-	-	-	-	1,775
1,800	0.00	0.00	0.00	-	74.00	-	20	0.00	0.00	0.00	-	93.00	-	21	-	-	0.00	0.00	0.00	-	22.75	-	20	-	-	-	-	-	-	-	-	1,800
1,825	0.00	0.00	0.00	-	50.00	-	26	0.00	0.00	0.00	-	76.50	-	21	-	-	0.00	0.00	0.00	-	1.20	-	80	41.25	41.25	41.25	41.25	41.25	1	60	-	1,825
1,850	31.75	31.75	31.50	31.50	31.50	40	57	55.50	55.50	55.50	55.50	55.50	20	49	-	-	0.00	31.75	0.00	-	4.90	-	30	0.00	0.00	0.00	-	41.50	-	20	-	1,850
1,875	0.00	0.00	0.00	-	13.25	-	169	0.00	0.00	0.00	-	49.00	-	20	-	-	16.50	0.00	15.75	15.75	15.75	37	117	0.00	0.00	0.00	-	54.00	-	40	-	1,875
1,900	0.00	0.00	0.00	-	4.60	-	147	37.75	37.75	37.75	37.75	37.75	20	54	-	-	0.00	0.00	0.00	-	30.50	-	71	0.00	0.00	0.00	-	68.00	-	20	-	1,900
1,925	0.00	0.00	0.00	-	1.10	-	43	25.25	25.25	21.75	21.75	21.75	50	40	-	-	0.00	0.00	0.00	-	52.00	-	51	0.00	0.00	0.00	-	84.00	-	20	-	1,925
1,950	0.00	0.00	0.00	-	0.20	-	83	0.00	0.00	0.00	-	22.00	-	20	-	-	0.00	0.00	0.00	-	76.00	-	40	0.00	0.00	0.00	-	102.00	-	20	-	1,950
1,975	0.00	0.00	0.00	-	0.02	-	20	0.00	0.00	0.00	-	16.25	-	-	-	-	0.00	0.00	0.00	-	101.00	-	120	0.00	0.00	0.00	-	121.00	-	-	-	1,975

FTSE/X.A. Large Cap

(Μονάδα Διαπραγμάτευσης: 1 Μονάδα Δείκτη x 2€ - Τρόπος Εξάσκησης: Ευρωπαϊκός Χρηματικός Διακανονισμός)

Τιμή Εξάσκησης	Δικαιώματα Αγοράς														Δικαιώματα Πώλησης																		
	Φεβρουάριος 2021							Μάρτιος 2021							Λοιποί Μήνες		Φεβρουάριος 2021							Μάρτιος 2021							Λοιποί Μήνες		Τιμή Εξάσκησης
	Άνοιγμα	Ανιψ. Τιμή	Κατωτ. Τιμή	Τελ. Τιμή	Τιμή κλεισ.	Όγκος	Ανοικτές θέσεις	Άνοιγμα	Ανιψ. Τιμή	Κατωτ. Τιμή	Τελ. Τιμή	Τιμή κλεισ.	Όγκος	Ανοικτές θέσεις	Όγκος	Ανοικτές θέσεις	Άνοιγμα	Ανιψ. Τιμή	Κατωτ. Τιμή	Τελ. Τιμή	Τιμή κλεισ.	Όγκος	Ανοικτές θέσεις	Άνοιγμα	Ανιψ. Τιμή	Κατωτ. Τιμή	Τελ. Τιμή	Τιμή κλεισ.	Όγκος	Ανοικτές θέσεις	Όγκος	Ανοικτές θέσεις	
2,000	0.00	0.00	0.00	-	0.01	-	55	0.00	0.00	0.00	-	11.75	-	5			0.00	0.00	0.00	-	126.00	-	-	0.00	0.00	0.00	-	141.00	-	-			
2,050	0.00	0.00	0.00	-	0.02	-	-	0.00	0.00	0.00	-	5.70	-	-			0.00	0.00	0.00	-	176.00	-	-	0.00	0.00	0.00	-	185.00	-	-			2,050
2,100	0.00	0.00	0.00	-	0.05	-	-	0.00	0.00	0.00	-	2.60	-	-			0.00	0.00	0.00	-	226.00	-	-	0.00	0.00	0.00	-	232.00	-	-			2,100
2,150	0.00	0.00	0.00	-	0.01	-	-	0.00	0.00	0.00	-	1.10	-	-			0.00	0.00	0.00	-	276.00	-	-	0.00	0.00	0.00	-	280.00	-	-			2,150
2,200	0.00	0.00	0.00	-	0.01	-	-	0.00	0.00	0.00	-	0.43	-	-			0.00	0.00	0.00	-	326.00	-	-	0.00	0.00	0.00	-	330.00	-	-			2,200
Σύνολο:							40																										
Αριθμός Πράξεων:																																	

ALPHA BANK (KO)

(Μέγεθος Συμβολαίου: 100 Χρεόγραφα, Τρόπος Εξάσκησης: Αμερικάνικος, Φυσική Παράδοση)

Τιμή Εξάσκησης	Δικαιώματα Αγοράς														Δικαιώματα Πώλησης																				
	Φεβρουάριος 2021						Μάρτιος 2021						Λοιποί Μήνες		Φεβρουάριος 2021						Μάρτιος 2021						Λοιποί Μήνες		Τιμή Εξάσκησης						
	Άνοιγμα	Ανιγτ Τιμή	Κατωτ Τιμή	Τελ Τιμή	Τιμή κλεισ.	Όγκος	Άνοιγμα	Ανιγτ Τιμή	Κατωτ Τιμή	Τελ Τιμή	Τιμή κλεισ.	Όγκος	Άνοιγτες θέσεις	Όγκος	Άνοιγτες θέσεις	Άνοιγμα	Ανιγτ Τιμή	Κατωτ Τιμή	Τελ Τιμή	Τιμή κλεισ.	Όγκος	Άνοιγτες θέσεις	Άνοιγμα	Ανιγτ Τιμή	Κατωτ Τιμή	Τελ Τιμή	Τιμή κλεισ.	Όγκος		Άνοιγτες θέσεις	Όγκος	Άνοιγτες θέσεις			
0.150						0.000	0.000	0.000		0.635	-	-										-	-	0.000	0.000	0.000		0.001		-	-			0.002	
0.200						0.000	0.000	0.000		0.585	-	-										-	-	0.000	0.000	0.000		0.001	-	-			0.002		
0.250						0.000	0.000	0.000		0.535	-	-										-	-	0.000	0.000	0.000		0.004	-	-			0.003		
0.300						0.000	0.000	0.000		0.485	-	-										-	-	0.000	0.000	0.000		0.001	-	-			0.003		
0.350						0.000	0.000	0.000		0.436	-	-										-	-	0.000	0.000	0.000		0.001	-	-			0.004		
0.400	0.000	0.000	0.000		0.385	-	-	0.000	0.000	0.000		0.386	-	-		0.000	0.000	0.000		0.001	-	-	0.000	0.000	0.000		0.002	-	-			0.004			
0.450	0.000	0.000	0.000		0.335	-	-	0.000	0.000	0.000		0.336	-	-		0.000	0.000	0.000		0.002	-	-	0.000	0.000	0.000		0.001	-	-			0.005			
0.500	0.000	0.000	0.000		0.285	-	-	0.000	0.000	0.000		0.286	-	-		0.000	0.000	0.000		0.001	-	-	0.000	0.000	0.000		0.001	-	-			0.005			
0.550	0.000	0.000	0.000		0.235	-	-	0.000	0.000	0.000		0.237	-	-		0.000	0.000	0.000		0.001	-	-	0.000	0.000	0.000		0.002	-	-			0.006			
0.600	0.000	0.000	0.000		0.185	-	-	0.000	0.000	0.000		0.191	-	-		0.000	0.000	0.000		0.002	-	-	0.000	0.000	0.000		0.005	-	-			0.006			
0.650	0.000	0.000	0.000		0.135	-	-	0.000	0.000	0.000		0.148	-	-		0.000	0.000	0.000		0.001	-	-	0.000	0.000	0.000		0.012	-	-			0.007			
0.700	0.000	0.000	0.000		0.088	-	8	0.000	0.000	0.000		0.110	-	-		0.000	0.000	0.000		0.003	-	-	0.000	0.000	0.000		0.024	-	-			0.007			
0.750	0.000	0.000	0.000		0.048	-	-	0.000	0.000	0.000		0.078	-	1		0.000	0.000	0.000		0.013	-	-	0.000	0.000	0.000		0.042	-	-			0.008			
0.800	0.000	0.000	0.000		0.021	-	-	0.000	0.000	0.000		0.054	-	-		0.000	0.000	0.000		0.036	-	-	0.000	0.000	0.000		0.068	-	-			0.008			
0.850	0.000	0.000	0.000		0.007	-	-	0.000	0.000	0.000		0.036	-	-		0.000	0.000	0.000		0.072	-	-	0.000	0.000	0.000		0.100	-	-			0.009			
0.900	0.000	0.000	0.000		0.002	-	-	0.000	0.000	0.000		0.023	-	-		0.000	0.000	0.000		0.117	-	-	0.000	0.000	0.000		0.137	-	-			0.009			
0.950	0.000	0.000	0.000		0.003	-	-	0.000	0.000	0.000		0.014	-	-		0.000	0.000	0.000		0.165	-	-	0.000	0.000	0.000		0.178	-	-			0.010			
1.000	0.000	0.000	0.000		0.001	-	-	0.000	0.000	0.000		0.009	-	-		0.000	0.000	0.000		0.215	-	-	0.000	0.000	0.000		0.222	-	-			0.010			
1.100	0.000	0.000	0.000		0.001	-	-	0.000	0.000	0.000		0.003	-	-		0.000	0.000	0.000		0.315	-	-	0.000	0.000	0.000		0.317	-	-			0.011			
1.200	0.000	0.000	0.000		0.001	-	-	0.000	0.000	0.000		0.001	-	-		0.000	0.000	0.000		0.415	-	-	0.000	0.000	0.000		0.415	-	-			0.012			
1.300	0.000	0.000	0.000		0.001	-	-	0.000	0.000	0.000		0.001	-	-		0.000	0.000	0.000		0.515	-	-	0.000	0.000	0.000		0.515	-	-			0.013			
1.400	0.000	0.000	0.000		0.001	-	-	0.000	0.000	0.000		0.001	-	-		0.000	0.000	0.000		0.615	-	-	0.000	0.000	0.000		0.615	-	-			0.014			
1.500	0.000	0.000	0.000		0.001	-	-	0.000	0.000	0.000		0.001	-	-		0.000	0.000	0.000		0.715	-	-	0.000	0.000	0.000		0.715	-	-			0.015			
Σύνολα:						0	8					0	1	0	0							0	0									0	0	0	0
Αριθμός Πράξεων:						0						0		0								0.00											0	0	

ΕΘΝΙΚΗ ΤΡΑΠΕΖΑ (ΚΟ)

(Μέγεθος Συμβολαίου: 100 Χρεόγραφα, Τρόπος Εξάσκησης: Αμερικάνικος, Φυσική Παράδοση)

Δικαιώματα Αγοράς															Δικαιώματα Πώλησης																
Φεβρουάριος 2021							Μάρτιος 2021					Λοιποί Μήνες			Φεβρουάριος 2021							Μάρτιος 2021				Λοιποί Μήνες		Τιμή Εξάσκησης			
Τιμή Εξάσκησης	Άνοιγμα	Ανιγτ Τιμή	Κατωτ Τιμή	Τελ Τιμή	Τιμή κλεισ.	Όγκος	Άνοιγμα	Ανιγτ Τιμή	Κατωτ Τιμή	Τελ Τιμή	Τιμή κλεισ.	Όγκος	Άνοιγτ	Ανοιγτ	Όγκος	Άνοιγμα	Ανιγτ Τιμή	Κατωτ Τιμή	Τελ Τιμή	Τιμή κλεισ.	Όγκος	Άνοιγτ	Ανοιγτ	Όγκος	Άνοιγτ	Ανοιγτ	Όγκος				
0.600						-	0.000	0.000	0.000		1.48	-	-									-	-	0.000	0.000	0.000		0.001	-	-	0.006
0.650						-	0.000	0.000	0.000		1.43	-	-									-	-	0.000	0.000	0.000		0.001	-	-	0.007
0.700						-	0.000	0.000	0.000		1.38	-	-									-	-	0.000	0.000	0.000		0.001	-	-	0.007
0.750						-	0.000	0.000	0.000		1.33	-	-									-	-	0.000	0.000	0.000		0.001	-	-	0.008
0.800						-	0.000	0.000	0.000		1.28	-	-									-	-	0.000	0.000	0.000		0.001	-	-	0.008
0.850						-	0.000	0.000	0.000		1.23	-	-									-	-	0.000	0.000	0.000		0.001	-	-	0.009
0.900						-	0.000	0.000	0.000		1.18	-	-									-	-	0.000	0.000	0.000		0.001	-	-	0.009
0.950	0.000	0.000	0.000		1.13	-	0.000	0.000	0.000		1.13	-	-			0.000	0.000	0.000		0.001	-	-	0.000	0.000	0.000		0.001	-	-	0.010	
1.000	0.000	0.000	0.000		1.08	-	0.000	0.000	0.000		1.08	-	-			0.000	0.000	0.000		0.001	-	-	0.000	0.000	0.000		0.001	-	-	0.010	
1.100	0.000	0.000	0.000		0.980	-	0.000	0.000	0.000		0.982	-	-			0.000	0.000	0.000		0.001	-	-	0.000	0.000	0.000		0.001	-	-	0.011	
1.200	0.000	0.000	0.000		0.880	-	0.000	0.000	0.000		0.882	-	-			0.000	0.000	0.000		0.001	-	-	0.000	0.000	0.000		0.001	-	-	0.012	
1.300	0.000	0.000	0.000		0.780	-	0.000	0.000	0.000		0.783	-	-			0.000	0.000	0.000		0.002	-	-	0.000	0.000	0.000		0.001	-	-	0.013	
1.400	0.000	0.000	0.000		0.680	-	0.000	0.000	0.000		0.685	-	-			0.000	0.000	0.000		0.001	-	-	0.000	0.000	0.000		0.003	-	-	0.014	
1.500	0.000	0.000	0.000		0.580	-	0.000	0.000	0.000		0.590	-	-			0.000	0.000	0.000		0.001	-	-	0.000	0.000	0.000		0.007	-	-	0.015	
1.600	0.000	0.000	0.000		0.480	-	0.000	0.000	0.000		0.499	-	-			0.000	0.000	0.000		0.002	-	-	0.000	0.000	0.000		0.016	-	-	0.016	
1.700	0.000	0.000	0.000		0.380	-	0.000	0.000	0.000		0.413	-	-			0.000	0.000	0.000		0.002	-	-	0.000	0.000	0.000		0.030	-	-	0.017	
1.800	0.000	0.000	0.000		0.280	-	0.000	0.000	0.000		0.336	-	-			0.000	0.000	0.000		0.001	-	-	0.000	0.000	0.000		0.053	-	-	0.018	
1.900	0.000	0.000	0.000		0.182	-	6	0.000	0.000	0.000		0.267	-	-			0.000	0.000	0.000		0.002	-	-	0.000	0.000	0.000		0.084	-	-	0.019
2.000	0.000	0.000	0.000		0.095	-	5	0.000	0.000	0.000		0.208	-	21			0.000	0.000	0.000		0.015	-	-	0.000	0.000	0.000		0.125	-	-	0.020
2.200	0.000	0.000	0.000		0.009	-	-	0.000	0.000	0.000		0.118	-	2			0.000	0.000	0.000		0.128	-	-	0.000	0.000	0.000		0.234	-	-	0.022
2.400	0.000	0.000	0.000		0.001	-	-	0.000	0.000	0.000		0.063	-	-			0.000	0.000	0.000		0.320	-	-	0.000	0.000	0.000		0.380	-	-	0.024
2.600	0.000	0.000	0.000		0.001	-	-	0.000	0.000	0.000		0.031	-	-			0.000	0.000	0.000		0.520	-	-	0.000	0.000	0.000		0.548	-	-	0.026
2.800	0.000	0.000	0.000		0.001	-	-	0.000	0.000	0.000		0.015	-	-			0.000	0.000	0.000		0.720	-	-	0.000	0.000	0.000		0.732	-	-	0.028
3.000	0.000	0.000	0.000		0.001	-	-	0.000	0.000	0.000		0.007	-	-			0.000	0.000	0.000		0.920	-	-	0.000	0.000	0.000		0.924	-	-	0.030
3.200	0.000	0.000	0.000		0.003	-	-	0.000	0.000	0.000		0.003	-	-			0.000	0.000	0.000		1.12	-	-	0.000	0.000	0.000		1.12	-	-	0.032
Σύνολα:						0	11					0	23	0	0						0	0					0	500	0	0	
Αριθμός Πράξεων:						0						0		0							0.00						0		0		

ΟΠΑΠ (ΚΟ)

(Μέγεθος Συμβολαίου: 100 Χρεόγραφα, Τρόπος Εξάσκησης: Αμερικάνικος, Φυσική Παράδοση)

Τιμή Εξάσκησης	Δικαιώματα Αγοράς														Δικαιώματα Πώλησης																	
	Φεβρουάριος 2021						Μάρτιος 2021						Λοιποί Μήνες		Φεβρουάριος 2021						Μάρτιος 2021						Λοιποί Μήνες		Τιμή Εξάσκησης			
	Άνοιγμα	Ανιγν. Τιμή	Καπιτ. Τιμή	Τελ. Τιμή	Τιμή κλεισ.	Όγκος	Άνοιγμα	Ανιγν. Τιμή	Καπιτ. Τιμή	Τελ. Τιμή	Τιμή κλεισ.	Όγκος	Άνοιγ. θέσεις	Όγκος	Άνοιγ. θέσεις	Άνοιγμα	Ανιγν. Τιμή	Καπιτ. Τιμή	Τελ. Τιμή	Τιμή κλεισ.	Όγκος	Άνοιγ. θέσεις	Άνοιγμα	Ανιγν. Τιμή	Καπιτ. Τιμή	Τελ. Τιμή	Τιμή κλεισ.	Όγκος		Άνοιγ. θέσεις	Όγκος	Άνοιγ. θέσεις
4.000						-	-	0.000	0.000	0.000	6.60	-	-									-	-	0.000	0.000	0.000	0.001	-		-		
4.400						-	-	0.000	0.000	0.000	6.20	-	-									-	-	0.000	0.000	0.000	0.002	-	-			0.044
4.800						-	-	0.000	0.000	0.000	5.80	-	-									-	-	0.000	0.000	0.000	0.001	-	-			0.048
5.200						-	-	0.000	0.000	0.000	5.40	-	-									-	-	0.000	0.000	0.000	0.001	-	-			0.052
5.600						-	-	0.000	0.000	0.000	5.00	-	-									-	-	0.000	0.000	0.000	0.001	-	-			0.056
6.000						-	-	0.000	0.000	0.000	4.60	-	-									-	-	0.000	0.000	0.000	0.001	-	-			0.060
6.400	0.000	0.000	0.000	4.19	-	-	0.000	0.000	0.000	4.20	-	-				0.000	0.000	0.000	0.001	-	-	0.000	0.000	0.000	0.000	0.000	0.001	-	-			0.064
6.800	0.000	0.000	0.000	3.79	-	-	0.000	0.000	0.000	3.80	-	-				0.000	0.000	0.000	0.001	-	-	0.000	0.000	0.000	0.000	0.000	0.001	-	-			0.068
7.200	0.000	0.000	0.000	3.39	-	-	0.000	0.000	0.000	3.40	-	-				0.000	0.000	0.000	0.001	-	-	0.000	0.000	0.000	0.000	0.000	0.001	-	-			0.072
7.600	0.000	0.000	0.000	2.99	-	-	0.000	0.000	0.000	3.00	-	-				0.000	0.000	0.000	0.001	-	-	0.000	0.000	0.000	0.000	0.000	0.001	-	-			0.076
8.000	0.000	0.000	0.000	2.59	-	-	0.000	0.000	0.000	2.60	-	-				0.000	0.000	0.000	0.001	-	-	0.000	0.000	0.000	0.000	0.000	0.001	-	-			0.080
8.400	0.000	0.000	0.000	2.19	-	-	0.000	0.000	0.000	2.21	-	-				0.000	0.000	0.000	0.003	-	-	0.000	0.000	0.000	0.000	0.000	0.003	-	-			0.084
8.800	0.000	0.000	0.000	1.79	-	-	0.000	0.000	0.000	1.82	-	-				0.000	0.000	0.000	0.001	-	-	0.000	0.000	0.000	0.000	0.000	0.013	-	-			0.088
9.200	0.000	0.000	0.000	1.39	-	-	0.000	0.000	0.000	1.44	-	-				0.000	0.000	0.000	0.001	-	5	0.000	0.000	0.000	0.000	0.000	0.037	-	-			0.092
9.600	0.000	0.000	0.000	0.991	-	-	0.000	0.000	0.000	1.10	-	5				0.000	0.000	0.000	0.001	-	5	0.000	0.000	0.000	0.000	0.000	0.090	-	-			0.096
10.000	0.000	0.000	0.000	0.593	-	5	0.000	0.000	0.000	0.789	-	-				0.000	0.000	0.000	0.002	-	5	0.000	0.000	0.000	0.000	0.000	0.183	-	-			0.100
11.000	0.000	0.000	0.000	0.011	-	-	0.000	0.000	0.000	0.272	-	-				0.000	0.000	0.000	0.420	-	-	0.000	0.000	0.000	0.000	0.000	0.666	-	-			0.110
12.000	0.000	0.000	0.000	0.002	-	-	0.000	0.000	0.000	0.064	-	-				0.000	0.000	0.000	1.41	-	-	0.000	0.000	0.000	0.000	0.000	1.46	-	-			0.120
13.000	0.000	0.000	0.000	0.003	-	-	0.000	0.000	0.000	0.010	-	-				0.000	0.000	0.000	2.41	-	-	0.000	0.000	0.000	0.000	0.000	2.41	-	-			0.130
14.000	0.000	0.000	0.000	0.002	-	-	0.000	0.000	0.000	0.001	-	-				0.000	0.000	0.000	3.41	-	-	0.000	0.000	0.000	0.000	0.000	3.41	-	-			0.140
15.000	0.000	0.000	0.000	0.001	-	-	0.000	0.000	0.000	0.001	-	-				0.000	0.000	0.000	4.41	-	-	0.000	0.000	0.000	0.000	0.000	4.41	-	-			0.150
16.000	0.000	0.000	0.000	0.001	-	-	0.000	0.000	0.000	0.001	-	-				0.000	0.000	0.000	5.41	-	-	0.000	0.000	0.000	0.000	0.000	5.41	-	-			0.160
Σύνολο:						0	5						0	5	0	0						0	15					0	15	0	0	
Αριθμός Πράξεων:						0						0		0								0.00						0		0		

ΟΤΕ (ΚΟ)

(Μέγεθος Συμβολαίου: 100 Χρεόγραφα, Τρόπος Εξάσκησης: Αμερικάνικος, Φυσική Παράδοση)

Τιμή Εξάσκησης	Δικαιώματα Αγοράς													Δικαιώματα Πώλησης																						
	Φεβρουάριος 2021						Μάρτιος 2021						Λοιποί Μήνες		Φεβρουάριος 2021						Μάρτιος 2021						Λοιποί Μήνες		Τιμή Εξάσκησης							
	Άνοιγμα	Ανιγν. Τιμή	Καπιτ. Τιμή	Τελ. Τιμή	Τιμή κλεισ.	Όγκος	Άνοιγμα	Ανιγν. Τιμή	Καπιτ. Τιμή	Τελ. Τιμή	Τιμή κλεισ.	Όγκος	Άνοιγ. θέσεις	Όγκος	Άνοιγ. θέσεις	Άνοιγμα	Ανιγν. Τιμή	Καπιτ. Τιμή	Τελ. Τιμή	Τιμή κλεισ.	Όγκος	Άνοιγ. θέσεις	Όγκος	Άνοιγ. θέσεις	Όγκος	Άνοιγ. θέσεις										
8.000						-	-	0.000	0.000	0.000	4.60	-	-									-	-	0.000	0.000	0.000	0.001	-		-						
8.400						-	-	0.000	0.000	0.000	4.20	-	-									-	-	0.000	0.000	0.000	0.001	-	-							0.084
8.800	0.000	0.000	0.000		3.79	-	-	0.000	0.000	0.000	3.80	-	-			0.000	0.000	0.000		0.001	-	-	0.000	0.000	0.000	0.001	-	-							0.088	
9.200	0.000	0.000	0.000		3.39	-	-	0.000	0.000	0.000	3.41	-	-			0.000	0.000	0.000		0.001	-	-	0.000	0.000	0.000	0.001	-	-							0.092	
9.600	0.000	0.000	0.000		2.99	-	-	0.000	0.000	0.000	3.01	-	-			0.000	0.000	0.000		0.001	-	-	0.000	0.000	0.000	0.001	-	-							0.096	
10.000	0.000	0.000	0.000		2.59	-	-	0.000	0.000	0.000	2.61	-	-			0.000	0.000	0.000		0.001	-	-	0.000	0.000	0.000	0.001	-	-							0.100	
11.000	0.000	0.000	0.000		1.59	-	1	0.000	0.000	0.000	1.64	-	-			0.000	0.000	0.000		0.002	-	-	0.000	0.000	0.000	0.029	-	-							0.110	
12.000	0.000	0.000	0.000		0.595	-	-	0.000	0.000	0.000	0.808	-	-			0.000	0.000	0.000		0.004	-	5	0.000	0.000	0.000	0.199	-	-							0.120	
13.000	0.000	0.000	0.000		0.017	-	5	0.300	0.300	0.300	0.300	0.300	60	65			0.000	0.000	0.000		0.426	-	5	0.000	0.000	0.000	0.679	-	-							0.130
14.000	0.000	0.000	0.000		0.001	-	5	0.000	0.000	0.000	0.070	-	-			0.000	0.000	0.000		1.41	-	-	0.000	0.000	0.000	1.46	-	-							0.140	
15.000	0.000	0.000	0.000		0.001	-	-	0.000	0.000	0.000	0.012	-	-			0.000	0.000	0.000		2.41	-	-	0.000	0.000	0.000	2.41	-	-							0.150	
16.000	0.000	0.000	0.000		0.001	-	-	0.000	0.000	0.000	0.001	-	-			0.000	0.000	0.000		3.41	-	-	0.000	0.000	0.000	3.41	-	-							0.160	
17.000	0.000	0.000	0.000		0.001	-	-	0.000	0.000	0.000	0.001	-	-			0.000	0.000	0.000		4.41	-	-	0.000	0.000	0.000	4.41	-	-							0.170	
18.000	0.000	0.000	0.000		0.001	-	-	0.000	0.000	0.000	0.001	-	-			0.000	0.000	0.000		5.41	-	-	0.000	0.000	0.000	5.41	-	-							0.180	
19.000	0.000	0.000	0.000		0.001	-	-	0.000	0.000	0.000	0.001	-	-			0.000	0.000	0.000		6.41	-	-	0.000	0.000	0.000	6.41	-	-							0.190	
Σύνολα:						0	11					60	65	0	0						0	10				0	0	0	0	0	0	0	0	0	0	0
Αριθμός Πράξεων:						0						3		0							0.00					0		0							0	0

ΠΕΙΡΑΙΩΣ FINANCIAL HOLD (ΚΟ)

(Μέγεθος Συμβολαίου: 100 Χρεόγραφα, Τρόπος Εξάσκησης: Αμερικάνικος, Φυσική Παράδοση)

Δικαιώματα Αγοράς														Δικαιώματα Πώλησης																	
Τιμή Εξάσκησης	Φεβρουάριος 2021						Μάρτιος 2021						Λοιποί Μήνες		Φεβρουάριος 2021						Μάρτιος 2021						Λοιποί Μήνες		Τιμή Εξάσκησης		
	Άνοιγμα	Ανιγτ Τιμή	Καπιτ Τιμή	Τελ Τιμή	Τιμή κλεισ.	Όγκος	Άνοιγμα	Ανιγτ Τιμή	Καπιτ Τιμή	Τελ Τιμή	Τιμή κλεισ.	Όγκος	Άνοιγτες θέσεις	Όγκος	Άνοιγτες θέσεις	Άνοιγμα	Ανιγτ Τιμή	Καπιτ Τιμή	Τελ Τιμή	Τιμή κλεισ.	Όγκος	Άνοιγτες θέσεις	Άνοιγμα	Ανιγτ Τιμή	Καπιτ Τιμή	Τελ Τιμή	Τιμή κλεισ.	Όγκος		Άνοιγτες θέσεις	Όγκος
0.350						-	0.000	0.000	0.000	0.453	-	-									-	-	0.000	0.000	0.000	0.001	-	-			0.004
0.400						-	0.000	0.000	0.000	0.403	-	-									-	-	0.000	0.000	0.000	0.001	-	-			0.004
0.450	0.000	0.000	0.000		0.352	-	0.000	0.000	0.000	0.354	-	-				0.000	0.000	0.000		0.001	-	-	0.000	0.000	0.000	0.002	-	-			0.005
0.500	0.000	0.000	0.000		0.302	-	0.000	0.000	0.000	0.307	-	-				0.000	0.000	0.000		0.001	-	-	0.000	0.000	0.000	0.005	-	-			0.005
0.550	0.000	0.000	0.000		0.252	-	0.000	0.000	0.000	0.263	-	-				0.000	0.000	0.000		0.001	-	-	0.000	0.000	0.000	0.010	-	-			0.006
0.600	0.000	0.000	0.000		0.202	-	0.000	0.000	0.000	0.221	-	-				0.000	0.000	0.000		0.003	-	-	0.000	0.000	0.000	0.018	-	-			0.006
0.650	0.000	0.000	0.000		0.152	-	0.000	0.000	0.000	0.183	-	-				0.000	0.000	0.000		0.001	-	-	0.000	0.000	0.000	0.030	-	-			0.007
0.700	0.000	0.000	0.000		0.103	-	0.000	0.000	0.000	0.150	-	-				0.000	0.000	0.000		0.001	-	-	0.050	0.050	0.050	0.050	0.050	150	0		0.007
0.750	0.000	0.000	0.000		0.059	-	0.070	0.070	0.070	0.070	20	40				0.000	0.000	0.000		0.007	-	-	0.000	0.000	0.000	0.068	-	-			0.008
0.800	0.000	0.000	0.000		0.027	-	0.000	0.000	0.000	0.096	-	5				0.000	0.000	0.000		0.025	-	-	0.000	0.000	0.000	0.093	-	-			0.008
0.850	0.000	0.000	0.000		0.010	-	0.000	0.000	0.000	0.077	-	-				0.000	0.000	0.000		0.057	-	-	0.000	0.000	0.000	0.123	-	-			0.009
0.900	0.000	0.000	0.000		0.002	-	0.000	0.000	0.000	0.060	-	20				0.000	0.000	0.000		0.100	-	-	0.000	0.000	0.000	0.157	-	-			0.009
0.950	0.000	0.000	0.000		0.005	-	0.000	0.000	0.000	0.046	-	-				0.000	0.000	0.000		0.148	-	-	0.000	0.000	0.000	0.193	-	-			0.010
1.000	0.000	0.000	0.000		0.001	-	0.000	0.000	0.000	0.036	-	-				0.000	0.000	0.000		0.198	-	-	0.000	0.000	0.000	0.233	-	-			0.010
1.100	0.000	0.000	0.000		0.001	-	10			0.021	-	-				0.000	0.000	0.000		0.298	-	-	0.000	0.000	0.000	0.318	-	-			0.011
1.200	0.000	0.000	0.000		0.001	-	-			0.012	-	-				0.000	0.000	0.000		0.398	-	-	0.000	0.000	0.000	0.409	-	-			0.012
1.300	0.000	0.000	0.000		0.001	-	-			0.007	-	-				0.000	0.000	0.000		0.498	-	-	0.000	0.000	0.000	0.503	-	-			0.013
1.400	0.000	0.000	0.000		0.001	-	10			0.004	-	-				0.000	0.000	0.000		0.598	-	-	0.000	0.000	0.000	0.601	-	-			0.014
1.500	0.000	0.000	0.000		0.002	-	-			0.002	-	-				0.000	0.000	0.000		0.698	-	-	0.000	0.000	0.000	0.699	-	-			0.015
1.600	0.000	0.000	0.000		0.001	-	-			0.001	-	-				0.000	0.000	0.000		0.798	-	-	0.000	0.000	0.000	0.798	-	-			0.016
1.700	0.000	0.000	0.000		0.001	-	-			0.001	-	-				0.000	0.000	0.000		0.898	-	-	0.000	0.000	0.000	0.898	-	-			0.017
1.800	0.000	0.000	0.000		0.001	-	-			0.001	-	-				0.000	0.000	0.000		0.998	-	-	0.000	0.000	0.000	0.998	-	-			0.018
1.900						-	0.000	0.000	0.000	0.001	-	-								-	-	0.000	0.000	0.000	1.10	-	-			0.019	
2.000						-	0.000	0.000	0.000	0.001	-	-								-	-	0.000	0.000	0.000	1.20	-	-			0.020	
2.200						-	0.000	0.000	0.000	0.002	-	-								-	-	0.000	0.000	0.000	1.40	-	-			0.022	
2.400						-	0.000	0.000	0.000	0.001	-	-								-	-	0.000	0.000	0.000	1.60	-	-			0.024	
Σύνολα:						0	20				20	65		0	0					0	0						150	7	0	0	
Αριθμός Πράξεων:						0					2		0							0.00							1		0		

Προϊόν Δανεισμού	Υποκείμενος Τίτλος	Πολυμερείς Συναλλαγές[1]					Διμερείς Συναλλαγές[2]		Δανεισμός Τίτλων μέσω ΟΤC[3]
		Ανοιχτές θέσεις[5]	Προσφερόμενη ποσότητα	Μ.Σ.Τ[4]	Όγκος συναλλαγών	Μ.Σ.Τ[4]	Όγκος συναλλαγών	Μ.Σ.Τ[4]	Όγκος συναλλαγών
ALPHABOR	ALPHA BANK (ΚΟ)	23,000	---	---	---	---	---	---	37,210,048
TATTBOR	ATTICA BANK A.T.E. (ΚΟ)	14,300	---	---	---	---	---	---	370
CENERBOR	CENERGY HOLDINGS (ΚΑ)	---	---	---	---	---	---	---	---
EEEBOR	COCA-COLA HBC AG (ΚΟ)	3,958	---	---	---	---	---	---	70,546
EUROBBOR	EUROBANK HOLDINGS (ΚΟ)	28,327	---	---	---	---	---	---	39,616,142
FFGRPBOR	FOLLI-FOLLIE (ΚΟ)	---	---	---	---	---	---	---	897,835
FOYRKBOR	FOURLIS ΣΥΜΜΕΤΟΧΩΝ (ΚΟ)	2,739	---	---	---	---	---	---	33,608
INTRKBOR	INTRACOM HOLDINGS (ΚΟ)	---	---	---	200	2.65%	---	---	---
BELABOR	JUMBO (ΚΟ)	6,005	---	---	---	---	---	---	126,201
LAMDABOR	LAMDA DEVELOPMENT(ΚΟ)	---	---	---	---	---	---	---	500
MIGBOR	MARFIN INVESTMENT GROUP (ΚΟ)	4,000	---	---	---	---	---	---	794,474
QUALBOR	QUALITY & RELIABILITY (ΚΟ)	---	---	---	---	---	---	---	---
TITCBOR	TITAN CEMENT (ΚΑ)	4,800	---	---	---	---	---	---	264,940
VIOBOR	VIOHALCO SA/NV (ΚΑ)	8,841	---	---	---	---	---	---	---
ADMIEBOR	ΑΔΜΗΕ ΣΥΜΜΕΤΟΧΩΝ Α.Ε. (ΚΟ)	5,776	---	---	---	---	---	---	196,344
AEGNBOR	ΑΕΡΟΠΟΡΙΑ ΑΙΓΑΙΟΥ (ΚΟ)	8,246	---	---	---	---	---	---	91,094
ALMYBOR	ΑΛΟΥΜΥΛ (ΚΟ)	---	---	---	---	---	---	---	---
GEKTERNABOR	ΓΕΚ ΤΕΡΝΑ (ΚΟ)	5,200	---	---	---	---	---	---	23,993
PPCBOR	ΔΕΗ (ΚΟ)	27,289	---	---	---	---	3,400	6.50%	2,730,149
ETEBOB	ΕΘΝΙΚΗ ΤΡΑΠΕΖΑ (ΚΟ)	---	---	---	---	---	---	---	10,969,150
ELLAKTORBOR	ΕΛΛΑΚΤΩΡ (ΚΟ)	5,200	---	---	---	---	---	---	130,898
EXAEBOR	ΕΛΛΗΝ. ΧΡΗΜΑΤΙΣΤΗΡΙΑ Χ.Α. (ΚΟ)	1,000	---	---	---	---	---	---	302,782
ELPEBOR	ΕΛΛΗΝΙΚΑ ΠΕΤΡΕΛΑΙΑ (ΚΟ)	1,300	---	---	---	---	---	---	251,811
EYDARBOR	ΕΥΔΑΠ (ΚΟ)	300	---	---	---	---	---	---	255,864
MOHBOR	ΜΟΤΟΡ ΟΙΛ (ΚΟ)	5,300	---	---	---	---	---	---	401,165
MYTILBOR	ΜΥΤΙΛΗΝΑΙΟΣ (ΚΟ)	---	---	---	---	---	---	---	42,554
PRABOR	ΟΛΠ (ΚΟ)	4,005	---	---	---	---	---	---	10,401
OPARBOR	ΟΠΑΠ (ΚΟ)	72,752	---	---	1,000	2.65%	---	---	1,350,377
HTOBOR	ΟΤΕ (ΚΟ)	3,247	---	---	---	---	---	---	558,377
TREIRBOR	ΠΕΙΡΑΙΩΣ FINANCIAL HOLD (ΚΟ)	48,950	---	---	---	---	---	---	22,954,557
PLAISBOR	ΠΛΑΙΣΙΟ COMPUTERS (ΚΟ)	---	---	---	---	---	---	---	4,000

Σημειώσεις Προϊόντων Δανεισμού

[1] - Πολυμερείς Συμβάσεις Δανειοδοσίας των μεθόδων 8-1, 8-2 και 8-3-3 (σύμφ. Με Αποφ.17 ΔΣ του Χρηματιστηρίου).

[2] - Διμερείς Συμβάσεις Δανειοδοσίας των μεθόδων 8-3-1 και 8-3-2 (σύμφ. Με Αποφ. 20 ΔΣ του Χρηματιστηρίου).

[3] - Τα στοιχεία Συναλλαγές Δανεισμού Τίτλων μέσω ΟΤC δηλώνονται από τους χειριστές ΣΑΤ και αφορούν τις ποσότητες που έχουν καταγραφεί στο ΣΑΤ έως και τη προηγούμενη εργάσιμη ημέρα.

[4] - Μ.Σ.Τ: - Μέση Σταθμισμένη Τιμή (ως προς τα τεμάχια)

[5] - Τα στοιχεία αφορούν σε ανοιχτές θέσεις πριν την έναρξη της συνεδρίασης

Προϊόν Δανεισμού	Υποκείμενος Τίτλος	Πολυμερείς Συναλλαγές[1]					Διμερείς Συναλλαγές[2]		Δανεισμός Τίτλων μέσω ΟΤC[3]
		Ανοιχτές θέσεις[5]	Προσφερόμενη ποσότητα	Μ.Σ.Τ[4]	Όγκος συναλλαγών	Μ.Σ.Τ[4]	Όγκος συναλλαγών	Μ.Σ.Τ[4]	Όγκος συναλλαγών
SARBOR	ΣΑΡΑΝΤΗΣ ΓΡ. (ΚΟ)	---	---	---	---	---	---	---	16,890
TENERGYBOR	ΤΕΡΝΑ ΕΝΕΡΓΕΙΑΚΗ (ΚΟ)	16,448	---	---	---	---	---	---	30,958

Σημειώσεις Προϊόντων Δανεισμού

[1] - Πολυμερείς Συμβάσεις Δανειοδοσίας των μεθόδων 8-1, 8-2 και 8-3-3 (σύμφ. Με Αποφ.17 ΔΣ του Χρηματιστηρίου).

[2] - Διμερείς Συμβάσεις Δανειοδοσίας των μεθόδων 8-3-1 και 8-3-2 (σύμφ. Με Αποφ. 20 ΔΣ του Χρηματιστηρίου).

[3] - Τα στοιχεία Συναλλαγές Δανεισμού Τίτλων μέσω ΟΤC δηλώνονται από τους χειριστές ΣΑΤ και αφορούν τις ποσότητες που έχουν καταγραφεί στο ΣΑΤ έως και τη προηγούμενη εργάσιμη ημέρα.

[4] - Μ.Σ.Τ: - Μέση Σταθμισμένη Τιμή (ως προς τα τεμάχια)

[5] - Τα στοιχεία αφορούν σε ανοιχτές θέσεις πριν την έναρξη της συνεδρίασης

Κωδικό και ονομασίες Κλάδων Οικονομικής Δραστηριότητας του Χρηματιστηρίου Αθηνών

12003 - Διαπραγματεύσιμα Αμοιβαία Κεφάλαια	10101010 Υπηρεσίες Ηλεκτρονικών Υπολογιστών
10101015 Λογισμικό	10102030 Υλικό Υπολογιστών
15101010 Εξοπλισμός Τηλεπικοινωνιών	15102015 Υπηρεσίες Τηλεπικοινωνιών
20101010 Υγειονομικές Μονάδες	20101025 Υπηρεσίες Υγείας
20102010 Ιατρικός Εξοπλισμός	20103015 Φαρμακευτικά Προϊόντα
30101010 Τράπεζες	30202000 Διαφοροποιημένες Χρηματοοικονομικές Υπηρεσίες
30202010 Διαχείριση Κεφαλαίων & Θεματοφύλακες	30202015 Επενδυτικές Υπηρεσίες
30302010 Γενικές Ασφάλειες	30302015 Μεσίτες Ασφαλίσεων
30302025 Ασφάλειες Ιδιοκτησίας & Ζημιών	35101010 Συμμετοχές & Ανάπτυξη Ακίνητης Περιουσίας
35101015 Υπηρεσίες Ακίνητης Περιουσίας	35102000 Διαφοροποιημένες Α.Ε.Ε.Α.Π.
35102030 Α.Ε.Ε.Α.Π. Επαγγελματικών Χώρων	40201040 Υπηρεσίες Ενοικίασης και Χρηματοδοτικής Μίσθωσης
40202010 Κατασκευή Κατοικιών	40202015 Έπιπλα
40202020 Οικιακές Συσκευές	40203040 Ηλεκτρονική Ψυχαγωγία
40203045 Παιχνίδια	40204020 Ρούχα και Αξεσουάρ
40301010 Ψυχαγωγία	40301030 Εκδόσεις
40301035 Ραδιοτηλεοπτικοί Φορείς	40401010 Διαφοροποιημένοι Έμποροι
40401020 Εμπόριο Ενδυμάτων	40401025 Εμπόριο Προϊόντων Οικιακής Βελτίωσης
40401030 Εξειδικευμένο Λιανικό Εμπόριο	40501010 Αεροπορικές Εταιρείες
40501015 Ταξίδια & Τουρισμός	40501020 Τυχερά Παιχνίδια
40501025 Ξενοδοχεία & Πανσιόν	45101015 Απόσταση & Οινοπαραγωγή
45101020 Αναψυκτικά	45102010 Γεωργεία, Αλιεία, Εκτροφή και Φυτείες
45102020 Τρόφιμα	45103010 Καπνός
45201010 Λιανικό & Χονδρικό Εμπόριο Τροφίμων	45201020 Είδη Προσωπικής Φροντίδας
50101010 Κατασκευές	50101030 Τσιμέντα
50101035 Άλλα Οικοδομικά Υλικά	50202010 Ηλεκρικά Εξαρτήματα
50203000 Διαφοροποιημένες Βιομηχανίες	50203015 Πλαστικά
50203030 Υλικά Συσκευασίας	50204000 Μηχανήματα Βιομηχανικού Εξοπλισμού
50204020 Μηχανήματα Κατασκευών	50205010 Προμηθευτές Βιομηχανίας
50205020 Υποστηρικτικές Υπηρεσίες προς Επιχειρήσεις	50205030 Υπηρεσίες Μαζικής Εκτύπωσης
50206015 Εμπορικά Οχήματα & Ανταλλακτικά	50206030 Θαλάσσιες Μεταφορές
50206060 Υπηρεσίες Μεταφορών	55101000 Διαφοροποιημένα Υλικά
55101020 Κλωστοϋφαντουργικά Προϊόντα	55102000 Ορυχεία
55102010 Σίδηρος & Χάλυβας	55102015 Μεταλλουργία
55102035 Αλουμίνιο	60101000 Καθετοποιημένες Εταιρ. Πετρελαίου & Φυσικού Αερίου
60101020 Διυλιστήρια & Εμπορία Πετρελαιοειδών	65101010 Εναλλακτική Ηλεκτρική Ενέργεια
65101015 Συμβατική Ηλεκτρική Ενέργεια	65102030 Ύδρευση



ATHEX
Athens Stock Exchange

Λεωφ. Αθηνών 110 104 42 Αθήνα
110, Athinon Ave. GR 104 42 Athens
tel. (+30)210-33.66.800, fax (+30)210-33.66.101
www.athexgroup.gr