

21

Ημερήσιο Δελτίο
Συναλλακτικής Δραστηριότητας

Daily Official List
of Trading Activity

Δευτέρα, 15 Φεβρουαρίου, 2021

Έτος: 142 Αύξων Αριθμός Συνεδρίασης: 30



ATHEXGROUP
Athens Exchange Group

Αποποίηση Ευθύνης:

Η εταιρεία Ελληνικά Χρηματιστήρια-Χρηματιστήριο Αθηνών Ανώνυμη Εταιρεία Συμμετοχών καταβάλλει κάθε δυνατή προσπάθεια ώστε να διασφαλίσει ότι οι πληροφορίες και τα λοιπά στοιχεία που εμφανίζονται στο Ημερήσιο Δελτίο Τιμών (Η.Δ.Τ.) είναι ορθά και πλήρη αλλά δεν έχει καμία ευθύνη για ενδεχόμενο λάθος ή παράλειψη στοιχείων και / ή ευθύνη σχετικά με την ακρίβεια, αξιοπιστία, επικαιροποίηση και πληρότητα των παραπάνω πληροφοριών και στοιχείων ή ευθύνη προερχόμενη άμεσα ή έμμεσα από την χρήση των παραπάνω πληροφοριών.

Η Εταιρία δεν έχει καμία ευθύνη για την ακρίβεια των στοιχείων που περιλαμβάνονται στις ανακοινώσεις των εισηγμένων εταιρειών. Πιθανές προσβολές δικαιωμάτων τρίτων από το περιεχόμενο των ανακοινώσεων συνιστούν αποκλειστική ευθύνη του αποστολέα των ανακοινώσεων.

Όλα τα αναγραφόμενα στο Η.Δ.Τ. στοιχεία παρέχονται μόνον για τους σκοπούς της πληροφόρησης και δεν συνιστούν παροχή επενδυτικών συμβουλών ή πρόσκληση για επένδυση σε κινητές αξίες που διαπραγματεύονται στο Χρηματιστήριο Αθηνών.

Αναγνωρίζεται και συμφωνείται ότι όλα τα δικαιώματα επί των πληροφοριών που εμφανίζονται στο Η.Δ.Τ. θα αποτελούν κυριότητα της εταιρίας και οποιοδήποτε άλλο δικαίωμα συμπεριλαμβανομένου του δικαιώματος πνευματικής ιδιοκτησίας, σήματος κλπ. ανήκουν στο Χρηματιστήριο Αθηνών.

Τα ανωτέρω στοιχεία αποτελούν ιδιοκτησία της Εταιρίας και προστατεύονται σύμφωνα με τις διατάξεις περί πνευματικής ιδιοκτησίας. Απαγορεύεται α) η με οποιοδήποτε τρόπο ή μέσο αναπαραγωγή, αναδημοσίευση, τροποποίηση, αντιγραφή, πώληση, μετάδοση ή διανομή του συνόλου ή μέρους τους, χωρίς αναφορά στην πηγή και β) η εμπορική εκμετάλλευση των στοιχείων από τρίτους.

Η Εταιρία δεν φέρει καμία ευθύνη προερχόμενη άμεσα ή έμμεσα από χρήση ή τυχόν αλλοίωση των ανωτέρω στοιχείων όταν αυτά χρησιμοποιούνται από

Ελληνικά Χρηματιστήρια - Χρηματιστήριο Αθηνών Α.Ε. Συμμετοχών

Λεωφόρος Αθηνών 110, 10442 Αθήνα, Τηλ: (210) 33.66.800, Fax: (210) 32.13.938

www.athexgroup.gr

Χρηματιστηριακό Κέντρο Θεσσαλονίκης

Κατούνη 16-18, Θεσ/νίκη 546 25, Τηλ: (2310) 567.667, Fax: (2310) 530.455

Συνεγγυητικό Κεφάλαιο Εξασφάλισης Επενδυτικών Υπηρεσιών

Φειδίου 14-16, Αθήνα 106 78, Τηλ: (210) 33.04.682, Fax: (210) 33.04.155

Επιτροπή Κεφαλαιαγοράς

Κολοκοτρώνη 1 & Σταδίου 1, Αθήνα 105 62, Τηλ: (210) 33.77.100, Fax: (210) 33.77.173

Πίνακας Περιεχομένων

Ενότητα 1: Στατιστικά Στοιχεία Χρεογράφων, Παραγώγων και Δανεισμού

- Οι Αγορές Χρεογράφων Παραγώγων Δανεισμού
- Χρηματιστηριακοί Δείκτες
- Αναλυτικά Στοιχεία Συναλλαγών Αγοράς Χρεογράφων
- Στοιχεία Συναλλαγών Κλάδων Χρηματιστηρίου Αθηνών & Χρηματοοικονομικών Προϊόντων (Δ.Α.Κ.)
- Οι 10 Μετοχές με τη μεγαλύτερη Άνοδο & Πτώση
- Αναλυτικά Στοιχεία Συναλλαγών Αγοράς Παραγώγων

Ενότητα 2: Αναλυτικά Στοιχεία Συναλλαγών Χρεογράφων

- Αναλυτικά Στοιχεία Συναλλαγών Χρεογράφων
- Σημειώσεις Χρεογράφων

Ενότητα 3: Στοιχεία Συναλλαγών Χρεογράφων

- Στοιχεία Συναλλαγών Πακέτων
- Στοιχεία Συναλλαγών Δικαιωμάτων

- Στοιχεία Δανεισμού Τίτλων
- Στοιχεία Συναλλαγών Εκποιήσεων
- Στοιχεία Συναλλαγών Εκποιήσεων Ενσώματων Ονομαστικών Μετοχών
- Στοιχεία Ενεργητικού Διαπραγματεύσιμων Αμοιβαίων Κεφαλαίων (Δ.Α.Κ.)
- Χαρακτηριστικά Διαπραγματεύσιμων Αμοιβαίων Κεφαλαίων (Δ.Α.Κ.)

Ενότητα 4: Ανακοινώσεις

Ενότητα 5: Ομόλογα Διαπραγματεύσιμα στην Αγορά Αξιών Σταθερού Εισοδήματος

- Ομολογιακά Δάνεια Επιχειρήσεων – Οργανωμένη Αγορά (Μετατρέψιμα)
- Ομολογιακά Δάνεια Επιχειρήσεων – Οργανωμένη Αγορά (Μη Μετατρέψιμα)
- Ομόλογα Ελληνικού Δημοσίου
- Έντοκα Γραμμάτια & Zero Coupon Ομόλογα Ελληνικού Δημοσίου
- Ομόλογα Ελληνικού Δημοσίου Διαπραγματεύσιμα με τη Μέθοδο Εκφώνησης - Αντιφώνησης
- Ομόλογα Κρατικών Τραπεζών

Ενότητα 6: Πρόσθετα Στοιχεία Ενημέρωσης

- Πίνακας Μελών Χρηματιστηρίου Αθηνών και Μελών ΕΤ.ΕΚ.
- Πίνακας Μετοχών Υπό Ειδική Διαπραγμάτευση
- Γνωστοποιήσεις Συναλλαγών - Κατάλογος Υπόχρεων Προσώπων

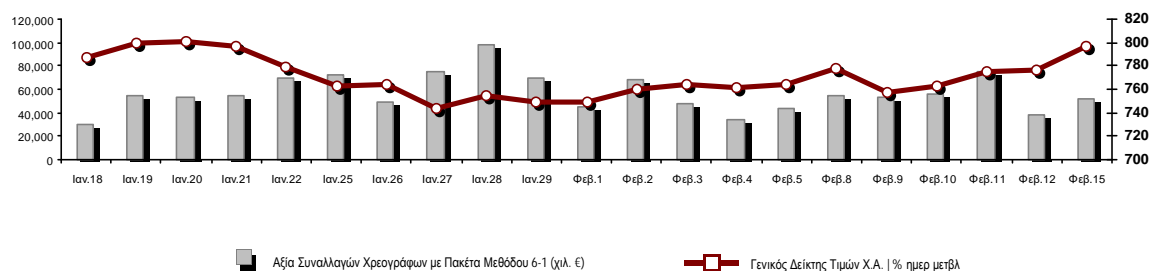
Ενότητα 7: Αναλυτικά Στοιχεία Συναλλαγών Αγοράς Παραγώγων

- Συμβόλαια Μελλοντικής Εκπλήρωσης σε Δείκτες
- Συμβόλαια Μελλοντικής Εκπλήρωσης σε Μετοχές
- Δικαιώματα Προαίρεσης σε Δείκτες
- Δικαιώματα Προαίρεσης σε Μετοχές
- Στοιχεία Συναλλαγών Προϊόντων Δανεισμού

Παράρτημα Α: Κωδικοί και ονομασίες Κλάδων Οικονομικής Δραστηριότητας του Χρηματιστηρίου Αθηνών

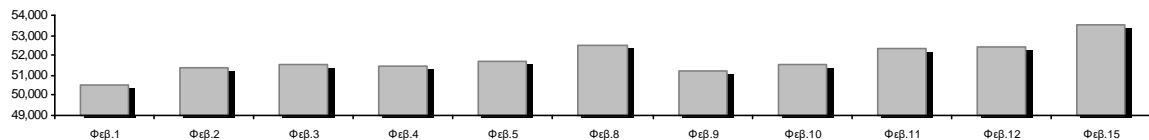
Οι Αγορές Χρεογράφων Παραγώγων Δανεισμού

Γενικός Δείκτης Τιμών και Αξία Συναλλαγών Μετοχών και Παραγώγων

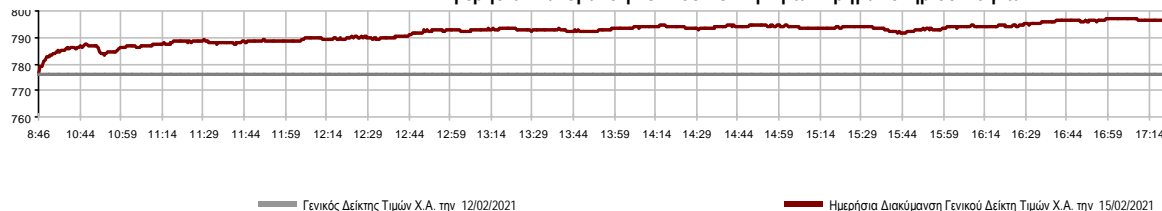


Κεφαλαιοποίηση Χ.Α. (εκατ €) **:	53,520.59		Συνολικές Ανοικτές Θέσεις σε Παράγωγα	347,643
Ημερήσια μεταβολή: εκατ. € %	1,098.73	2.10%	Ανοικτές θέσεις σε ΣΜΕ επί Δεικτών % ημερ μετβλ	4,924 0.02%
Μέση ετήσια Κεφ/ποίηση: εκατ. € % Μετβλ. Μέση προηγ. έτος	52,342.28	10.45%	Ανοικτές θέσεις σε ΣΜΕ επί μετοχών % ημερ μετβλ	339,520 1.93%
Γενικός Δείκτης Τιμών Χ.Α. % ημερ μετβλ	796.38	2.61%	Ανοικτές θέσεις σε Δικαιώματα επί Δεικτών % ημερ μετβλ	1,935 1.57%
Κεφαλαιοποίηση Γενικού Δείκτη (εκατ. €)	47,614.17		Ανοικτές θέσεις σε Δικαιώματα επί μετοχών % ημερ μετβλ	1,264 1.44%
Ημερήσια μεταβολή (εκατ. €)	1,098.28			
Αξία Συναλλαγών Χρεογράφων με Πακέτα Μεθόδου 6-1 (χιλ. €)	51,657.38		Πλήθος Συμβολαίων Παραγώγων:	58,289
Ημερήσια μεταβολή: %	13,428.21	35.13%	Ημερήσια μεταβολή: τμχ %	30,085 106.67%
Μέση Αξία Συν/γών ΥΙD: χιλ. € % Μετβλ Μέση προηγ. έτος	59,581.63	-6.96%	Μέσος Όγκος Συμβ. ΥΙD: % Μετβλ Μέσο προηγ. Έτος	40,892 2.07%
Αξία Συναλλαγών Πακέτων Μεθόδου 6-1 (χιλ. €)	7,185.45		Πλήθος Πράξεων Παραγώγων:	3,481
Αξία Συναλλαγών Πακέτων Μεθόδου 6-2 & 6-3 (χιλ. €)	8.43		Ημερήσια μεταβολή: πλήθος %	1,523 77.78%
Αξία Συναλλαγών Ομολόγων (χιλ.€)	542.27		Μέσο Πλήθος Πράξεων ΥΙD: % Μετβλ Μέσο προηγ. Έτος	2,603 -1.92%
Όγκος Συναλλαγών Χρεογράφων με Πακέτα Μεθόδου 6-1 (χιλ. Τμχ)	31,700.53		Συνολικές Ανοικτές Θέσεις σε Δανεισμό	530,301
Ημερήσια μεταβολή: χιλ. τμχ %	11,037.73	53.42%	Ημερήσια μεταβολή: τμχ %	-830 -0.16%
Μέσος Όγκος Συν/γών ΥΙD: % Μετβλ Μέσο προηγ. Έτος	30,649.74	-25.41%	Πλήθος Συναλλαγών Δανεισμού (Πολυμερής/Διμερής)	5,700
Όγκος Συναλλαγών Πακέτων Μεθόδου 6-1 (χιλ. Τεμάχια)	5,440.41		Ημερήσια μεταβολή: τμχ %	-25,970
Όγκος Συναλλαγών Πακέτων Μεθόδου 6-2 & 6-3 (χιλ. Τεμάχια)	0.30		Πλήθος Πολυμερών Συναλλαγών	1,200
Όγκος Συναλλαγών Ομολόγων	555,000		Πλήθος Διμερών Συναλλαγών	4,500
Πλήθος Πράξεων Χρεογράφων με Πακέτα Μεθόδου 6-1	27,823		Πλήθος Πράξεων Δανεισμού:	4
Ημερήσια μεταβολή: πλήθος %	6,959	33.35%	Ημερήσια μεταβολή: %	-8
Μέσο Πλήθος Πράξεων ΥΙD: % Μετβλ Μέσο προηγ. Έτος	30,801	-5.62%	Πλήθος Πράξεων Πολυμερών Συναλλαγών	3
Πλήθος πακέτων Μεθόδου 6-1	10		Πλήθος Πράξεων Διμερών Συναλλαγών	1
Πλήθος πακέτων Μεθόδου 6-2 & 6-3	1			
Πλήθος συναλλαγών Ομολόγων	35			

Κεφαλαιοποίηση Χ.Α. (εκατ €) **



Ημερήσια Διακύμανση Γενικού Δείκτη Τιμών Χρηματιστηρίου Αθηνών



Χρηματιστηριακοί Δείκτες

Όνομασία Δείκτη	15/02/2021	12/02/2021	Δ μον.	Δ %	Κατώτερη	Ανώτερη	Κατ.έτους	Ανωτ.έτους	Ετησ. μεταβ.
Γενικός Δείκτης Τιμών Χ.Α.	796.38 #	776.09	20.29	2.61%	776.09	797.23	726.02	827.19	-1.56% ☒
FTSE/X.A. Large Cap	1,897.37 #	1,848.22	49.15	2.66%	1,848.22	1,900.48	1,718.82	1,974.47	-1.93% ☒
FTSE/X.A. Mid Cap	1,124.92 #	1,104.11	20.81	1.88%	1,104.11	1,125.25	1,026.21	1,134.13	1.58% #
FTSE/X.A.-Χ.Α.Κ. Τραπεζικός Δείκτης	356.92 #	343.64	13.28	3.86%	343.64	358.58	306.88	407.53	-9.13% ☒
FTSE/X.A. Υψηλής Μερισματικής Απόδοσης	2,722.00 #	2,661.41	60.59	2.28%	2,661.41	2,724.80	2,542.41	2,826.83	0.66% #
FTSE/X.A. Διεθνούς Δραστηριοποίησης Plus	2,081.62 #	2,033.66	47.96	2.36%	2,033.66	2,085.07	1,943.84	2,154.82	-0.94% ☒
FTSE/X.A. Mid & Small Cap Θεμελιωδών Μεγεθών	3,133.96 #	3,098.31	35.65	1.15%	3,097.22	3,145.71	2,996.13	3,209.26	0.31% #
Δείκτης ATHEX Select Plus	2,994.46 #	2,939.76	54.70	1.86%	2,939.76	2,997.74	2,805.20	3,122.90	-2.79% ☒
Δείκτης ATHEX Select	2,973.73 #	2,943.02	30.71	1.04%	2,943.02	2,978.15	2,785.00	3,121.02	-1.79% ☒
FTSE/X.A. Δείκτης Αγοράς	467.86 #	456.93	10.93	2.39%	456.93	468.21	424.25	482.78	-1.21% ☒
Δείκτης FTSE Med	4,657.59 #	4,654.47	3.12	0.07%			4,530.82	4,812.94	2.69% #
Δείκτης Συνολικής Απόδοσης Γενικού Δείκτη Χ.Α.	1,339.28 #	1,305.17	34.11	2.61%	1,305.17	1,340.71	1,220.96	1,391.10	-1.56% ☒
FTSE/X.A. Large Cap Συνολικής Απόδοσης	2,912.28 #	2,836.83	75.45	2.66%			2,707.58	3,016.09	-1.93% ☒
FTSE/X.A. Mid Cap Συνολικής Απόδοσης	1,412.07 #	1,385.95	26.12	1.88%			1,313.08	1,415.58	1.58% #
FTSE/X.A.-Χ.Α.Κ. Τραπεζικός Δείκτης Συνολ. Απόδ.	312.65 #	301.02	11.63	3.86%			283.07	348.74	-9.13% ☒
Ελληνικός Δείκτης Mid & Small Cap	1,201.09 #	1,172.60	28.49	2.43%	1,172.60	1,201.32	1,110.37	1,232.15	-0.12% ☒
FTSE/X.A. Τράπεζες	471.57 #	454.03	17.54	3.86%	454.03	473.76	405.46	538.45	-9.14% ☒
FTSE/X.A. Ασφάλειες	1,989.14 ☒	1,993.13	-3.99	-0.20%	1,957.25	2,009.07	1,909.42	2,032.99	4.18% #
FTSE/X.A. Χρηματοοικονομικές Υπηρεσίες	728.53 #	706.08	22.45	3.18%	706.08	729.62	679.98	832.38	-4.64% ☒
FTSE/X.A. Βιομηχανικά Προϊόντα & Υπηρεσίες	3,128.61 #	3,029.00	99.61	3.29%	3,029.00	3,129.40	2,762.19	3,129.40	6.67% #
FTSE/X.A. Εμπόριο	48.62 #	47.71	0.91	1.91%	47.71	48.62	46.54	51.40	-1.92% ☒
FTSE/X.A. Ακίνητης Περιουσίας	4,548.18 #	4,354.31	193.87	4.45%	4,354.31	4,550.52	4,187.35	4,969.83	-5.74% ☒
FTSE/X.A. Καταναλωτικά Προϊόντα & Υπηρεσίες	7,408.08 #	7,261.03	147.05	2.03%	7,261.03	7,453.53	6,939.31	7,866.12	-4.80% ☒
FTSE/X.A. Τρόφιμα & Ποτά	10,235.36 #	10,119.28	116.08	1.15%	10,036.42	10,235.36	9,045.03	10,235.36	3.54% #
FTSE/X.A. Πρώτες Ύλες	5,892.94 #	5,603.98	288.96	5.16%	5,603.98	5,892.94	5,233.31	6,239.09	-4.24% ☒
FTSE/X.A. Κατασκευές & Υλικά	2,786.90 #	2,747.09	39.81	1.45%	2,747.09	2,811.78	2,565.75	2,847.56	0.94% #
FTSE/X.A. Ενέργεια	2,985.06 #	2,872.01	113.05	3.94%	2,872.01	3,001.01	2,835.10	3,359.24	0.68% #
FTSE/X.A. Ταξίδια & Αναψυχή	1,685.50 #	1,669.51	15.99	0.96%	1,669.51	1,707.27	1,540.34	1,784.66	-2.71% ☒
FTSE/X.A. Τεχνολογία	1,124.16 #	1,084.40	39.76	3.67%	1,084.40	1,128.40	1,043.00	1,167.75	2.91% #
FTSE/X.A. Τηλεπικοινωνίες	3,482.97 #	3,386.76	96.21	2.84%	3,386.76	3,496.55	3,294.37	3,734.35	-4.43% ☒
FTSE/X.A. Υπηρεσίες Κοινής Ωφέλειας	4,911.24 #	4,778.62	132.62	2.78%	4,778.62	4,932.32	4,264.97	4,932.32	6.70% #
FTSE/X.A. Υγεία	436.19 #	422.20	13.99	3.31%	419.87	440.86	396.54	475.85	-1.58% ☒
Δείκτης Όλων των Μετοχών Χ.Α.	187.85 #	183.96	3.89	2.11%	187.85	187.85	175.88	190.40	0.16% #
Ελληνικός Δείκτης Εταιρικών Ομολόγων	123.78 ☒	123.82	-0.04	-0.03%			122.29	123.82	1.41% #
Ελληνικός Δείκτης Τιμών Εταιρικών Ομολόγων	94.81 ☒	94.85	-0.04	-0.04%			93.98	94.85	1.03% #

Σημείωση 1: Το κλείσιμο των Δεικτών FTSE/Med 100, Ελληνικός Δείκτης Εταιρικών Ομολόγων και, Ελληνικός Δείκτης Τιμών Εταιρικών Ομολόγων αφορούν την συνεδρίαση της 11/02/2021.

Σημείωση 2: Ο Ελληνικός Δείκτης Mid & Small Cap είναι Customized δείκτης υπολογιζόμενος από το Χρηματιστήριο Αθηνών.

Αναλυτικά Στοιχεία Συναλλαγών Αγοράς Χρεογράφων

	Όλα τα Χρεόγραφα	Κύρια Αγορά	Επιτήρηση	Διαπραγματεύσιμα Αμοιβαία Κεφάλαια
Σύνολα	130	114	15	1
Ανοδικές / Καθοδικές / Σταθερές:	87 / 25 / 18	83 / 19 / 12	3 / 6 / 6	1 / 0 / 0
Κεφαλαιοποίηση Χ.Α. (εκατ €) **	53,520.59	53,182.70	337.88	
Μέση Ημερήσια Αξία Συνγών (χιλ. €)	59,581.63	59,512.09	113.46	15.64
Αξία Συναλλαγών	51,665.81	51,576.49	85.15	4.18
Κύριος Πίνακας:	44,471.94	44,382.61	85.15	4.18
Προσυμφωνημένων Συναλλαγών 6_1_2_3:	7,193.88	7,193.88	0.00	0.00
Πίνακας Εκποιήσεων:	0.00	0.00	0.00	0.00
Πίνακας Ειδικών Όρων:	0.00	0.00	0.00	0.00
Μέσος Ημερήσιος Όγκος Συναλλαγών	30,649,744	30,082,770	629,700	849
Όγκος Συναλλαγών	31,700,828	31,276,865	423,741	222
Κύριος Πίνακας:	26,260,119	25,836,156	423,741	222
Προσυμφωνημένων Συναλλαγών 6_1_2_3:	5,440,709	5,440,709	0	0
Πίνακας Εκποιήσεων:	0	0	0	0
Πίνακας Ειδικών Όρων:	0	0	0	0
Μέσο Ημερήσιο Πλήθος Πράξεων	30,801	30,571	228	3
Αριθμός Πράξεων	27,824	27,609	209	6
Κύριος Πίνακας:	27,813	27,598	209	6
Προσυμφωνημένων Συναλλαγών 6_1_2_3:	11	11	0	0
Πίνακας Εκποιήσεων:	0	0	0	0
Πίνακας Ειδικών Όρων:	0	0	0	0

Στοιχεία Συναλλαγών Κλάδων Χρηματιστηρίου Αθηνών & Χρηματοοικονομικών Προϊόντων (Δ.Α.Κ.)

Κωδικός	Κλάδοι	Ανοδικές / Καθοδικές / Σταθερές	Αριθμός Πράξεων	Όγκος Συναλλαγών	Αξία Συναλλαγών	% στη Συνολική Αξία
12000	- Χρηματοοικονομικά Προϊόντα	1 / 0 / 0	6	222	4,182.85	0.01%
3510	- Ακίνητη Περιουσία	4 / 2 / 2	772	210,717	1,230,699.86	2.38%
3030	- Ασφάλειες	1 / 1 / 0	53	17,643	87,044.11	0.17%
5020	- Βιομηχανικά Προϊόντα & Υπηρεσίες	14 / 2 / 2	2,785	778,420	4,935,162.36	9.55%
4040	- Εμπόριο	2 / 2 / 1	296	78,393	292,519.79	0.57%
6010	- Ενέργεια	4 / 0 / 0	1,441	277,503	2,429,439.73	4.70%
4020	- Καταναλωτικά Προϊόντα & Υπηρεσίες	4 / 1 / 3	1,213	243,198	2,027,564.90	3.92%
5010	- Κατασκευές & Υλικά Κατασκευών	10 / 2 / 1	2,014	857,703	3,056,587.84	5.92%
4030	- Μέσα Ενμέρωσης	1 / 0 / 0	15	7,766	2,105.32	0.00%
4520	- Προσωπική Φροντίδα, Φάρμακα & Παντοπωλεία	1 / 2 / 0	162	90,776	738,167.33	1.43%
5510	- Πρώτες Ύλες	9 / 4 / 3	760	309,783	810,864.17	1.57%
4050	- Ταξίδια και Αναψυχή	4 / 2 / 1	1,581	629,458	3,146,015.22	6.09%
1010	- Τεχνολογία	8 / 1 / 1	530	135,381	706,626.72	1.37%
1510	- Τηλεπικοινωνίες	4 / 0 / 1	1,711	656,990	5,111,761.05	9.89%
3010	- Τράπεζες	6 / 0 / 0	10,022	22,847,907	19,619,406.90	37.97%
4510	- Τρόφιμα, Ποτά & Καπνοβιομηχανίες	6 / 4 / 0	221	50,807	559,343.35	1.08%
2010	- Υγεία	1 / 2 / 1	37	14,352	9,249.33	0.02%
6510	- Υπηρεσίες Κοινής Ωφέλειας	5 / 0 / 0	3,340	1,063,534	6,445,526.85	12.48%
3020	- Χρηματοοικονομικές Υπηρεσίες	2 / 0 / 2	865	3,430,275	453,546.20	0.88%

Οι 10 Μετοχές με τη μεγαλύτερη Άνοδο & Πτώση

Κύρια Αγορά

Μετοχές με τη μεγαλύτερη Θετική μεταβολή τιμής	Τιμή κλεισ.	Μεταβ.	Μετοχές με τη μεγαλύτερη Αρνητική μεταβολή τιμής	Τιμή κλεισ.	Μεταβ.
ΠΕΙΡΑΙΩΣ FINANCIAL HOLD (ΚΟ)	0.815	9.25% #	MERMEREN KOMB. A.D. PR. (ΕΛΠ)	55.4	-7.05% α
QUEST ΣΥΜΜΕΤΟΧΩΝ (ΚΟ)	11.1	5.71% #	ΤΕΧΝΙΚΗ ΟΛΥΜΠΙΑΚΗ (ΚΟ)	1.404	-4.49% α
ΟΛΘ (ΚΟ)	26.4	5.60% #	ΕΝΤΕΡΣΟΦΤ (ΚΟ)	2.64	-2.22% α
ΝΙΟΗΛCO SA/ΝV (ΚΑ)	3.585	5.44% #	ΕΒΡΟΦΑΡΜΑ (ΚΟ)	0.838	-1.87% α
ALPHA BANK (ΚΟ)	0.83	5.06% #	ΚΕΚΡΟΨ (ΚΟ)	3.13	-0.95% α
LAMDA DEVELOPMENT(ΚΟ)	6.67	5.04% #	ΣΑΡΑΝΤΗΣ ΓΡ. (ΚΟ)	8.95	-0.78% α
ΔΕΗ (ΚΟ)	8.35	4.83% #	ΕΛΑΣΤΡΟΝ (ΚΟ)	1.305	-0.38% α
PROFILE (ΚΟ)	5.2	4.73% #	UNIBIOS (ΚΟ)	0.269	-0.37% α
ΜΟΤΟΡ ΟΪΛ (ΚΟ)	11.8	4.33% #	ΕΥΡΩΠΑΪΚΗ ΠΙΣΤΗ (ΚΟ)	4.99	-0.20% α
ΙΚΤΙΝΟΣ ΕΛΛΑΣ (ΚΟ)	0.698	4.18% #			

Μετοχές με τη μεγαλύτερη Αξία Συναλλαγών	Αξία (χιλ. €)	Μεταβ.	Μετοχές με το μεγαλύτερο Όγκο Συναλλαγών	Όγκος	Μεταβ.
ALPHA BANK (ΚΟ)	8,612.90	5.06% #	ALPHA BANK (ΚΟ)	10,504,597	5.06% #
ΟΤΕ (ΚΟ)	4,910.20	2.86% #	EUROBANK HOLDINGS (ΚΟ)	6,943,378	2.59% #
ΕΘΝΙΚΗ ΤΡΑΠΕΖΑ (ΚΟ)	4,478.62	3.15% #	MARFIN INVESTMENT GROUP (ΚΟ)	3,337,972	3.13% #
ΔΕΗ (ΚΟ)	4,307.63	4.83% #	ΠΕΙΡΑΙΩΣ FINANCIAL HOLD (ΚΟ)	2,927,810	9.25% #
EUROBANK HOLDINGS (ΚΟ)	4,013.92	2.59% #	ΕΘΝΙΚΗ ΤΡΑΠΕΖΑ (ΚΟ)	2,125,356	3.15% #
ΜΥΤΙΛΗΝΑΙΟΣ (ΚΟ)	3,531.77	3.55% #	ΔΕΗ (ΚΟ)	522,537	4.83% #
ΟΠΑΠ (ΚΟ)	2,871.61	0.94% #	ΑΔΜΗΕ ΣΥΜΜΕΤΟΧΩΝ Α.Ε. (ΚΟ)	429,873	2.07% #
ΠΕΙΡΑΙΩΣ FINANCIAL HOLD (ΚΟ)	2,309.51	9.25% #	ΟΤΕ (ΚΟ)	393,221	2.86% #
ΜΟΤΟΡ ΟΪΛ (ΚΟ)	1,921.52	4.33% #	ΑΤΤΙCΑ BANK Α.Τ.Ε. (ΚΟ)	337,986	2.36% #
JUMBO (ΚΟ)	1,847.15	2.27% #	ΜΥΤΙΛΗΝΑΙΟΣ (ΚΟ)	277,556	3.55% #

Σημείωση: Απεικονίζονται οι Μετοχές που δεν ανήκουν στις Κατηγορίες Χαμηλής Διασποράς και Επιτήρησης και πραγματοποιήσαν κατά τη διάρκεια της συνεδρίασης Αξία Συναλλαγών μεγαλύτερη από 10,000 Ευρώ.

Αναλυτικά Στοιχεία Συναλλαγών Αγοράς Παραγώγων

	Αριθμός Πράξεων	Όγκος	Ανοικτές θέσεις
Σ.Μ.Ε. σε Δείκτες	504	2,960	4,924
FTSE/X.A. Large Cap	504	2,960	4,924
Σ.Μ.Ε. σε Μετοχές	2,944	55,192	339,520
ΑΔΜΗΕ ΣΥΜΜΕΤΟΧΩΝ Α.Ε. (ΚΟ)	82	378	6,392
ALPHA BANK (ΚΟ)	585	17,280	88,980
ΑΤΤΙΚΑ BANK Α.Τ.Ε. (ΚΟ)	0	0	270
COCA-COLA HBC AG (ΚΟ)	4	11	168
CENERGY HOLDINGS (ΚΑ)	23	108	6,263
ΕΛΛΑΚΤΩΡ (ΚΟ)	45	373	4,804
EUROBANK HOLDINGS (ΚΟ)	266	10,650	48,613
ΕΥΔΑΠ (ΚΟ)	15	21	228
FOURLIS ΣΥΜΜΕΤΟΧΩΝ (ΚΟ)	7	45	441
ΓΕΚ ΤΕΡΝΑ (ΚΟ)	66	198	6,365
ΕΛΛΗΝ. ΧΡΗΜΑΤΙΣΤΗΡΙΑ-Χ.Α. (ΚΟ)	23	72	2,072
ΕΛΛΗΝΙΚΑ ΠΕΤΡΕΛΙΑΙΑ (ΚΟ)	24	59	2,097
INTRACOM HOLDINGS (ΚΟ)	6	59	1,564
JUMBO (ΚΟ)	25	65	1,141
LAMDA DEVELOPMENT(ΚΟ)	45	195	1,707
MARFIN INVESTMENT GROUP (ΚΟ)	42	3,675	54,477
ΜΟΤΟΡ ΟΙΛ (ΚΟ)	81	309	2,200
ΜΥΤΙΛΗΝΑΙΟΣ (ΚΟ)	212	940	5,362
ΕΘΝΙΚΗ ΤΡΑΠΕΖΑ (ΚΟ)	435	7,967	25,956
ΟΠΑΠ (ΚΟ)	19	92	1,935
ΟΤΕ (ΚΟ)	186	726	6,943
ΟΛΠ (ΚΟ)	3	4	337
ΠΕΙΡΑΙΩΣ FINANCIAL HOLD (ΚΟ)	481	10,871	54,060
ΔΕΗ (ΚΟ)	221	920	12,576
ΤΕΡΝΑ ΕΝΕΡΓΕΙΑΚΗ (ΚΟ)	6	26	292
TITAN CEMENT (ΚΑ)	18	62	680
VIOTALCO SA/NV (ΚΑ)	24	86	3,597
Δικαιώματα σε Δείκτες	10	59	1,935
FTSE/X.A. Large Cap	10	59	1,935
Δικαιώματα σε Μετοχές	23	78	1,264
ALPHA BANK (ΚΟ)	0	0	9
ΕΘΝΙΚΗ ΤΡΑΠΕΖΑ (ΚΟ)	0	0	536
ΟΠΑΠ (ΚΟ)	0	0	40
ΟΤΕ (ΚΟ)	2	3	21
ΠΕΙΡΑΙΩΣ FINANCIAL HOLD (ΚΟ)	0	0	52
ΔΕΗ (ΚΟ)	21	75	606
Συνολική Δραστηριότητα	3,481	58,289	347,643

Ημερήσιο Δελτίο Τιμών

Ενότητα 2: Αναλυτικά Στοιχεία Συναλλαγών Χρεογράφων

Έτος: 142 Αύξων Αριθμός Συνεδρίασης: 30

Δευτέρα, 15 Φεβρουαρίου, 2021

Πληθος Χρεογράφων	Ονομ. Αξία	Μερίσματα [1]			Ημερ.Τελευτ.Αποκοπής		Σημ.	Χρεόγραφο	Τιμή κλεισίματος	% μεταβ.	Προηγ. Κλείσιμο-ημ/νία	Άνοιγμα	Κατωτ Τιμή	Ανωτ Τιμή	Τελ Τιμή	Σταθμ Τιμή	Τελευταία ζήτηση [7]	Τελευταία προσφορά [7]	Ρ/Ε μετά φ.	Χρήσιμ.	Όγκος	Πράξεις	Αξία Συναλλαγών[8]	Χ.Α. Εταιρείας (χιλ. €) [3,5]	Χαμηλό έτους	Υψηλό έτους	Κλάδος [4]	
		2018	2019	2020	Μέρισμα [2]	Δικαίωμα																						
24,319,250	0.300	---	---	---	09/07/2002	04/07/2007	5165	ΠΡΟΟΔΕΥΤΙΚΗ (ΚΟ)	0.22	-8.33 €	0.24	12/02/2021	0.24	0.22	0.24	0.22	0.233	1596@0.220	18241@0.230	---	---	9,645	8	2,251.90	5,350.24	0.2	0.25	50101010
13,582,223	1.35	---	---	---	24/06/2008	02/02/2016	4887	ΣΙΔΑ ΜΕΤΑΛΛΟΥΡΓΙΚΗ (ΚΟ)	0.705	7.63 #	0.655	12/02/2021	0.705	0.705	0.705	0.705	0.705	210@0.670	72@0.700	---	---	2,488	10	1,754.04	9,575.47	0.59	0.76	55102010
766,000	1.00	---	---	---	01/07/2004	11/12/2012	5193	ΤΡΙΑ ΑΛΦΑ (ΚΟ)	7	---	7	12/02/2021	---	---	---	---	---	---	100@7.00	44.23	2019	---	---	---	5,771.15	7	7	55101020
245,000	1.00	---	---	---	19/07/2010	11/12/2012	5194	ΤΡΙΑ ΑΛΦΑ (ΠΟ)	1.67	---	1.67	12/02/2021	---	---	---	---	---	120@1.39	200@1.99	10.55	2019	---	---	---	5,771.15	1.66	2.8	55101020

Κατάσταση σε Αναστολή

5,867,311	0.300	---	---	---	11/08/2010	28/04/2017	5243	DIONIC (ΚΟ)	0.11	---	0.11	30/06/2020	---	---	---	---	---	---	---	---	---	---	---	---	---	---	---	---	645.40	0.11	0.11	50205010
21,820,410	0.800	---	---	---	22/05/2008	02/08/2011	5174	EUROMEDICA (ΚΟ)	0.448	---	0.448	30/04/2018	---	---	---	---	---	---	---	---	---	---	---	---	---	---	---	---	9,775.54	0.448	0.448	20101010
66,948,210	0.300	---	---	---	22/09/2015	22/09/2015	5179	FOLLI-FOLLIE (ΚΟ)	4.8	---	4.8	24/05/2018	---	---	---	---	---	---	---	---	---	---	---	---	---	---	---	---	321,351.41	4.8	4.8	40401030
12,417,000	0.310	0.0205	---	---	27/08/2019	28/08/2017	5233	MLS ΠΛΗΡΟΦΟΡΙΚΗ (ΚΟ)	0.57	---	0.57	12/05/2020	---	---	---	---	---	---	---	---	---	---	---	---	---	---	---	---	7,077.69	0.57	0.57	10101015
33,301,715	0.320	---	---	---	27/06/2003	08/07/2009	5241	ΑΕΓΕΚ (ΚΟ)	0.035	---	0.035	25/06/2020	---	---	---	---	---	---	---	---	---	---	---	---	---	---	---	---	1,165.56	0.035	0.035	50101010
77,126,446	0.340	---	---	---	23/05/2005	18/08/2011	5206	Γ.Ε. ΔΗΜΗΤΡΙΟΥ (ΚΟ)	0.0125	---	0.0125	30/04/2019	---	---	---	---	---	---	---	---	---	---	---	---	---	---	---	---	964.08	0.0125	0.0125	40202020
7,085,888	1.59	---	---	---	02/07/1996	06/09/2010	5216	ΕΛΒΙΕΜΕΚ (ΚΟ)	2.6	---	2.6	30/09/2019	---	---	---	---	---	---	---	---	---	---	---	---	---	---	---	---	18,423.31	2.6	2.6	35101010
25,179,640	0.600	---	---	---	08/08/1994	19/09/2000	5191	Ι. ΜΠΟΥΤΑΡΗΣ & ΥΙΟΣ (ΚΟ)	0.026	---	0.026	01/10/2018	---	---	---	---	---	---	---	---	---	---	---	---	---	---	---	---	742.45	0.026	0.026	45101015
1,540,000	0.600	---	---	---	08/08/1994	19/09/2000	5192	Ι. ΜΠΟΥΤΑΡΗΣ & ΥΙΟΣ (ΠΟ)	0.057	---	0.057	01/10/2018	---	---	---	---	---	---	---	---	---	---	---	---	---	---	---	---	742.45	0.057	0.057	45101015
31,543,600	0.420	---	---	---	19/07/2010	19/12/2018	5205	ΚΡΕΤΑ ΦΑΡΜ (ΚΟ)	1.085	---	1.085	30/04/2019	---	---	---	---	---	---	---	---	---	---	---	---	---	---	---	---	34,224.81	1.085	1.085	45102020
23,935,280	0.300	---	---	---	29/06/2009	13/06/2000	5153	ΝΑΥΤΕΜΠΟΡΙΚΗ (ΚΟ)	0.107	---	0.107	02/10/2017	---	---	---	---	---	---	---	---	---	---	---	---	---	---	---	---	2,561.07	0.107	0.107	40301030
23,463,874	0.800	---	---	---	23/05/2003	21/12/1999	4918	ΝΕΩΡΙΟΝ (ΚΟ)	0.125	---	0.125	30/08/2012	---	---	---	---	---	---	---	---	---	---	---	---	---	---	---	---	2,932.98	0.125	0.125	50206030

Σημειώσεις Χρεογράφων

Κωδικός	Κείμενο σημείωσης
()	- Προσαρμοσμένα Μέρισματα λόγω διανομής Δωρεάν μετοχών.
*	- Τελευταία προσαρμοσμένη τιμή κλεισίματος.
[1]	- Καθαρά μέρισματα.
[2]	- Στη στήλη "Ημερ. Αποκοπής τελευταίου δικαιώματος" αναφέρεται η Ημερομηνία εισαγωγής για Νέες Εταιρείες.
[3]	- Η Χρηματιστηριακή αξία αναφέρεται στο σύνολο των μετοχών
[4]	- Η κωδικοποίηση των Κλάδων Οικονομικής Δραστηριότητας του Χ.Α. παρουσιάζονται στο Παράρτημα Α
[5]	- Η Χρηματιστηριακή Αξία αναφέρεται στο σύνολο των κατηγοριών μετοχών (εφόσον έχουν εισαχθεί περισσότερες της μιας κατηγορίες) και δεν αναφέρεται σε επιμέρους κατηγορίες μετοχών μιας εταιρείας.
[6]	- Ρ/Ε μεγαλύτερο του 100
[7]	- Τελευταία εικόνα του Βιβλίου Εντολών πριν το τέλος της συνεδρίασης
[8]	- Στην Αξία Συναλλαγών των Μετοχών περιλαμβάνονται όλοι οι τύποι Πακέτων
4750	- Μεταφορά στην Κατηγορία Επιτήρησης από 8/4/2011.
4887	- Μεταφορά στην Κατηγορία Επιτήρησης από 10/4/2012.
4912	- Μεταφορά στην κατηγορία Επιτήρησης από 31/7/2012.
4918	- Αναστολή διαπραγμάτευσης από 31/8/2012.
4955	- Μεταφορά στην Επιτήρηση από 5/4/2013.
4957	- Μεταφορά στην Επιτήρηση από 5/4/2013.
4958	- Μεταφορά στην Επιτήρηση από 5/4/2013.
4959	- Μεταφορά στην Επιτήρηση από 5/4/2013.
5093	- Μεταφορά στην Κατηγορία Επιτήρησης από 8/4/2015.
5112	- Μεταφορά στην Κατηγορία Επιτήρησης από 15/04/2016.
5115	- Μεταφορά στην Κατηγορία Επιτήρησης από 15/04/2016.
5141	- Μεταφορά στην Κατηγορία Επιτήρησης από 10/05/2017.
5153	- Αναστολή διαπραγμάτευσης από 03/10/2017.
5160	- Μεταφορά στην Κατηγορία Επιτήρησης από 15/04/2016.
5162	- Μεταφορά στην Κατηγορία Επιτήρησης από 21/12/2009.
5165	- Μεταφορά στην Κατηγορία Επιτήρησης από 15/02/2018.
5174	- Αναστολή διαπραγμάτευσης από 02/05/2018.
5178	- Μεταφορά στην Κατηγορία Επιτήρησης από 11/05/2018.
5179	- Αναστολή διαπραγμάτευσης από 25/05/2018.
5190	- Μεταφορά στην Κατηγορία Επιτήρησης από 10/04/2012.
5191	- Αναστολή διαπραγμάτευσης από 02/10/2018.
5192	- Αναστολή διαπραγμάτευσης από 02/10/2018.
5193	- Μεταφορά στην κατηγορία Επιτήρησης από 25/10/2018.
5194	- Μεταφορά στην κατηγορία Επιτήρησης από 25/10/2018.
5197	- Μεταφορά στην κατηγορία Επιτήρησης από 07/11/2018.
5205	- Αναστολή διαπραγμάτευσης από 02/05/2019.
5206	- Αναστολή διαπραγμάτευσης από 02/05/2019.
5216	- Αναστολή διαπραγμάτευσης από 01/10/2019.
5232	- Μεταφορά στην Κατηγορία Επιτήρησης από 08/04/2011.
5233	- Αναστολή διαπραγμάτευσης από 13/05/2020.
5241	- Αναστολή διαπραγμάτευσης από 26/06/2020
5243	- Αναστολή διαπραγμάτευσης από 01/07/2020.
5245	- Μεταφορά στη Κατηγορία Επιτήρησης από 09/07/2020.
5246	- Μεταφορά στην κατηγορία Επιτήρησης από 09/07/2020.
5248	- Μεταφορά στην κατηγορία Επιτήρησης από 06/09/2011.
5251	- Μεταφορά στην κατηγορία Επιτήρησης από τις 25/11/2011.

Στοιχεία Συναλλαγών Πακέτων

Χρεόγραφο	Όγκος πακέτου	Τιμή πακέτου	Αξία πακέτου	Ωρα έγκρισης	Σημείωση
ΟΤΕ (ΚΟ)	100,000	12.35	1,235,000.00	10:32:57	20
ALPHA BANK (ΚΟ)	2,642,122	0.811	2,143,289.37	11:12:14	20
JUMBO (ΚΟ)	46,538	13.30	618,955.40	11:16:14	20
ΟΤΕ (ΚΟ)	31,049	12.43	385,939.07	12:37:26	20
ΟΠΑΠ (ΚΟ)	50,000	10.80	540,000.00	12:52:01	20
ΔΕΗ (ΚΟ)	52,000	8.24	428,480.00	12:52:28	20
ΟΛΠ (ΚΟ)	20,000	19.10	382,000.00	14:57:12	20
EUROBANK HOLDINGS (ΚΟ)	1,000,000	0.582	582,300.00	16:45:02	20
COCA-COLA HBC AG (ΚΟ)	300	28.10	8,430.00	16:49:57	18
EUROBANK HOLDINGS (ΚΟ)	977,064	0.583	569,335.19	16:53:31	20
EUROBANK HOLDINGS (ΚΟ)	521,636	0.575	300,149.35	17:19:46	20

Σημειώσεις πακέτων

- 9 - Μέθοδος 6-1 / Ειδική Χρέωση
- 10 - Μέθοδος 6-1 / Ειδική Χρέωση, Αυθημερόν Διακανονισμός
- 14 - Μέθοδος 6-3 / Πακέτο Αποκατάστασης, Ατελής αγορά και Πώληση
- 18 - Μέθοδος 6-2 / SPOT 1
- 19 - Μέθοδος 6-2 / SPOT 2
- 20 - Μέθοδος 6-1 και Μέθοδος 6-1 Αυθημερόν Διακανονισμός
- 21 - Άλλη Προσυμφωνημένη

Στοιχεία Συναλλαγών Δικαιωμάτων

Ημερ. αποκοπής	Έναρξη εξάσκησης	Λήξη εξάσκησης	Λήξη διαπρ/σης	Δικαιώματα	Κατωτ Τιμή	Ανωτ Τιμή	Τιμή κλεισ.	Τελευταία ζήτηση	Τελευταία προσφορά	Όγκος	Πράξεις	Αξία Συναλλαγών
----------------	------------------	----------------	----------------	------------	------------	-----------	-------------	------------------	--------------------	-------	---------	-----------------

Δεν υπάρχουν Συναλλαγές Δικαιωμάτων.

Στοιχεία Συναλλαγών Εκποιήσεων

Χρεόγραφα	Τύπος Χρεογράφου	Όγκος Συναλλαγών	Αριθμός Πράξεων	Αξία Συναλλαγών	Σημείωση
-----------	------------------	------------------	-----------------	-----------------	----------

Δεν πραγματοποιήθηκαν Εκποιήσεις Μετοχών.

Σημειώσεις Εκποιήσεων

- 1 - Κανονική Εκποίηση.
- 2 - Εκποίηση Ενσώματων Ονομαστικών Μετοχών.
- 3 - Εκποίηση Αδιάθετων Κλασματικών Υπολοίπων.

Στοιχεία Συναλλαγών Εκποιήσεων Ενσώματων Ονομαστικών Μετοχών

Χρεόγραφα	Ημερ/νία έναρξης	Ημερ/νία λήξης	Αρχικό πλήθος	Διαθέσιμο πλήθος	Ημερομηνία	Μέση τιμή (ημέρας)	Μέση τιμή (περιόδου)	Αριθμός Πράξεων	Όγκος Συναλλαγών	Αξία Συναλλαγών
-----------	------------------	----------------	---------------	------------------	------------	--------------------	----------------------	-----------------	------------------	-----------------

Δεν πραγματοποιήθηκαν Εκποιήσεις Ενσώματων Ονομαστικών Μετοχών.

Σημειώσεις Εκποιήσεων

Σύμφωνα με την Απόφαση 1/380/04.05.2006 της Επιτροπής Κεφαλαιαγοράς εκποιούνται μέσω του Χρηματιστηρίου Αθηνών με επιμέλεια της εκδότριας εταιρείας, οι ενσώματες ονομαστικές μετοχές που δεν έχουν κατατεθεί στην εκδότρια προς αποϋλοποίηση. Η εκποίηση διενεργείται σύμφωνα με τον τρόπο που ορίζεται στο άρθρο 99Α του Κανονισμού του Χρηματιστηρίου Αθηνών.

Στοιχεία Ενεργητικού Διαπραγματεύσιμων Αμοιβαίων Κεφαλαίων (Δ.Α.Κ.)

	Ημερομηνία συναλλαγών	Δημιουργία / Εξαγορά	Αριθ. Μερ. (T-1)	Νέα Μερ. (T-1)	Εξαγορασθ. Μερ. (T-1)	Μερίδια (T) [1]	Αξία Ενεργητικού [2]	Καθαρή Τιμή	Μέρισμα /Μερίδιο	Ημερ. Αποκοπής
ALPHA ETF FTSE Athex Large Cap	15/02/2021	5,000	853,597	---	---	853,597	15,840,730.00	18.5576	0.81	01/07/2020

Σημειώσεις Δ.Α.Κ.

[1] - Αριθμ. μεριδίων (T) = Αριθμ. μεριδίων (T-1) + Νεοεκδιθέντα μερίδια (T-1) - Εξαγορασθέντα μερίδια (T-1)

[2] - Περιλαμβάνονται και τα μερίδια που δημιουργήθηκαν / εξαγοράσθηκαν την ημέρα T-1.

Περιγραφή	Στοιχεία
Όνομασία Δ.Α.Κ.	ALPHA ETF FTSE Athex Large Cap
Σύμβολο Δ.Α.Κ. (GR)	ΑΔΑΚ
Σύμβολο Δ.Α.Κ. (EN)	AETF
ISIN Δ.Α.Κ.	GRF000153004
Κατηγορία Διαπραγμάτευσης	Διαπραγματεύσιμα Αμοιβαία Κεφάλαια (Δ.Α.Κ.)
Τύπος Δ.Α.Κ.	Μετοχών
Τρόπος διαχείρισης	Παθητικός
Επενδυτική Στρατηγική	Σκοπός της επενδυτικής πολιτικής του Αμοιβαίου Κεφαλαίου είναι η αναπαραγωγή της αποδόσεως του Δείκτη FTSE/X.A. Large Cap του Χρηματιστηρίου Αθηνών σε όρους Ευρώ, ακολουθώντας πλήρως και πανομοιότυπας τη σύνθεση του υποκείμενου Δείκτη.
Εκδότης	ΑΛΦΑ ASSET MANAGEMENT Α.Ε.Δ.Α.Κ.
Εταιρεία Διαχείρισης	ΑΛΦΑ ASSET MANAGEMENT Α.Ε.Δ.Α.Κ.
Ειδικοί Διαπραγματευτές	ΑΛΦΑ FINANCE Α.Χ.Ε.Π.Ε.Υ. , ΕΘΝΙΚΗ ΧΡΗΜΑΤΙΣΤΗΡΙΑΚΗ Α.Χ.Ε.Π.Ε.Υ.
Θεματοφύλακας	ΑΛΦΑ ΤΡΑΠΕΖΑ Α.Ε.
Σύμβολο Δείκτη (GR)	FTSE
Σύμβολο Δείκτη (EN)	FTSE
Όνομασία Δείκτη	FTSE/X.A. Large Cap
ISIN Δείκτη	GRI99201A006
Κλάσμα Δείκτη [1]	1/100
Αρχική Τιμή Μεριδίου	21.76
Συνολικός Αριθμός Μεριδίων [2]	853,597
Ημερομηνία πρώτης Έκδοσης	14/01/2008
Ημερομηνία έναρξης Διαπραγμάτευσης	24/01/2008
Νόμισμα Διαπραγμάτευσης	ΕΥΡΩ
Νόμισμα Ενεργητικού	ΕΥΡΩ
Αρχική Αξία Ενεργητικού [3]	3,000,000.00
Αριθμ. Μεριδίων για Δημιουργία-Εξαγορά [4]	5,000
Αμοιβή Διαχείρισης	0.375

Σημειώσεις Δ.Α.Κ.

[1] - Το κλάσμα της τιμής του δείκτη που αποτελεί η τιμή της πρώτης έκδοσης

[2] - Ο αριθμός μεριδίων που διαπραγματεύθηκαν στο Χρηματιστήριο την ημέρα T

[3] - Η αξία του ενεργητικού κατά την έκδοση

[4] - Ο αριθμός μεριδίων που απαιτείται κατά τη διαδικασία δημιουργίας εξαγοράς

ΑΝΑΚΟΙΝΩΣΕΙΣ

ΓΝΩΣΤΟΠΟΙΗΣΕΙΣ ΕΤΑΙΡΕΙΩΝ

From: BRIQ PROPERTIES Α.Ε.Ε.Α.Π.
Posted At: 12 February 2021 16:41
Conversation: Αγορά ιδίων μετοχών (11/2/2021)
Posted To: DOLAnnouncements

Subject: Αγορά ιδίων μετοχών (11/2/2021)

Η BriQ Properties Α.Ε.Ε.Α.Π. γνωστοποιεί ότι σύμφωνα με το άρθρο 49 του Ν 4548/2018 και σύμφωνα με τους όρους του Κανονισμού 2273 / 2003 της Ευρωπαϊκής Επιτροπής και σε εκτέλεση της από 30/03/2020 απόφασης της Τακτικής Γενικής Συνέλευσης των Μετόχων της Εταιρείας και της από 31/03/2020 απόφασης του Διοικητικού Συμβουλίου, προέβη κατά τη διάρκεια της συνεδρίασης της 11/2/2021, μέσω της χρηματιστηριακής εταιρείας «Eurobank Equities», σε αγορά 3.400 ιδίων μετοχών με μέση τιμή κτήσης 1,960 ευρώ και συνολική αξία συναλλαγής 6.664 ευρώ.

From: Ο.Π.Α.Π. ΑΕ
Posted At: 12 February 2021 16:42
Conversation: Ανακοίνωση Ρυθμιζόμενης Πληροφορίας - Γνωστοποίηση
Συναλλαγών
Posted To: DOLAnnouncements

Subject: Ανακοίνωση Ρυθμιζόμενης Πληροφορίας - Γνωστοποίηση
Συναλλαγών

Δείτε την ανακοίνωση.

[Ανακοίνωση](#)

From: ΕΘΝΙΚΗ ΤΡΑΠΕΖΑ ΤΗΣ ΕΛΛΑΔΟΣ Α.Ε.

Posted At: 12 February 2021 17:31

Conversation: Δελτίο Τύπου-Ολοκλήρωση της συναλλαγής για την πώληση χαρτοφυλακίου μη εξυπηρετούμενων επιχειρηματικών δανείων (Project Icon) με εμπράγματα εξασφαλίσεις.

Posted To: DOLAnnouncements

Subject: Δελτίο Τύπου-Ολοκλήρωση της συναλλαγής για την πώληση χαρτοφυλακίου μη εξυπηρετούμενων επιχειρηματικών δανείων (Project Icon) με εμπράγματα εξασφαλίσεις.

Δελτίο Τύπου-Ολοκλήρωση της συναλλαγής για την πώληση χαρτοφυλακίου μη εξυπηρετούμενων επιχειρηματικών δανείων (Project Icon) με εμπράγματα εξασφαλίσεις.

[ΔΕΛΤΙΟ ΤΥΠΟΥ](#)

From: CNL CAPITAL Ε.Κ.Ε.Σ - Δ.Ο.Ε.Ε.
Posted At: 12 February 2021 17:55
Conversation: ΑΝΑΚΟΙΝΩΣΗ ΕΣΩΤΕΡΙΚΗΣ ΑΞΙΑΣ ΑΝΑ ΜΕΤΟΧΗ (NAV/share)
31 Ιανουαρίου 2021
Posted To: DOLAnnouncements
Subject: ΑΝΑΚΟΙΝΩΣΗ ΕΣΩΤΕΡΙΚΗΣ ΑΞΙΑΣ ΑΝΑ ΜΕΤΟΧΗ (NAV/share)
31 Ιανουαρίου 2021

Δείτε την ανακοίνωση της εταιρίας

[Ανακοίνωση](#)

From: SPACE HELLAS A.E.
Posted At: 12 February 2021 18:47
Conversation: ΑΝΑΚΟΙΝΩΣΗ ΑΠΟΚΤΗΣΗΣ ΙΔΙΩΝ ΜΕΤΟΧΩΝ
Posted To: DOLAnnouncements

Subject: ΑΝΑΚΟΙΝΩΣΗ ΑΠΟΚΤΗΣΗΣ ΙΔΙΩΝ ΜΕΤΟΧΩΝ

Η εταιρεία «SPACE HELLAS ΑΝΩΝΥΜΗ ΕΤΑΙΡΕΙΑ ΣΥΣΤΗΜΑΤΑ ΚΑΙ ΥΠΗΡΕΣΙΕΣ ΤΗΛΕΠΙΚΟΙΝΩΝΙΩΝ, ΠΛΗΡΟΦΟΡΙΚΗΣ, ΑΣΦΑΛΕΙΑΣ-ΙΔΙΩΤΙΚΗ ΕΠΙΧΕΙΡΗΣΗ ΠΑΡΟΧΗΣ ΥΠΗΡΕΣΙΩΝ ΑΣΦΑΛΕΙΑΣ», ανακοινώνει – σύμφωνα με τον κανονισμό (ΕΕ) αριθ. 596/2014 του Ευρωπαϊκού Κοινοβουλίου και του Συμβουλίου της 16ης Απριλίου 2014 και τον κατ' εξουσιοδότηση Κανονισμό (ΕΕ) 2016/1052 της Επιτροπής της 8ης Μαρτίου 2016, το άρθρο 49 του Ν. 4548/2018 και σε συνέχεια της από 18.06.2020 απόφασης της Τακτικής Γενικής Συνέλευσης (Θέμα 10ο) των μετόχων της και της σχετικής από 26.11.2020 απόφασης του Διοικητικού της Συμβουλίου – ότι στο πλαίσιο του Προγράμματος Απόκτησης Ιδίων Μετοχών, την 12 η Φεβρουαρίου 2021 προέβη, μέσω της Χρηματιστηριακής εταιρείας Merit Χρηματιστηριακή Α.Ε.Π.Ε.Υ., σε αγορά 506 ιδίων μετοχών με μέση τιμή κτήσης 5,21012€ ανά μετοχή, συνολικής αξίας 2.636,32 €.

Μετά την εν λόγω συναλλαγή, η εταιρεία κατέχει 9.773 ίδιες μετοχές, ποσοστό 0,151366% του συνόλου των μετοχών της εταιρείας.

From: PROFILE A.E.B.E.
Posted At: 15 February 2021 10:06
Conversation: ΓΝΩΣΤΟΠΟΙΗΣΗ ΑΓΟΡΑΣ ΙΔΙΩΝ ΜΕΤΟΧΩΝ
Posted To: DOLAnnouncements

Subject: ΓΝΩΣΤΟΠΟΙΗΣΗ ΑΓΟΡΑΣ ΙΔΙΩΝ ΜΕΤΟΧΩΝ

Η Διοίκηση της Ανώνυμης Εταιρείας με την επωνυμία «PROFILE ΑΝΩΝΥΜΟΣ ΕΜΠΟΡΙΚΗ ΚΑΙ ΒΙΟΜΗΧΑΝΙΚΗ ΕΤΑΙΡΕΙΑ ΠΛΗΡΟΦΟΡΙΚΗΣ» και το διακριτικό τίτλο «PROFILE SYSTEMS & SOFTWARE A.E.» (εφεξής «Εταιρεία»), κατ' εφαρμογή της κείμενης νομοθεσίας και ειδικότερα του άρθρου 49 του ν. 4548/2018 , του Κανονισμού (ΕΕ) 596/2014 του Ευρωπαϊκού Κοινοβουλίου και του Συμβουλίου της 16^{ης} Απριλίου 2014 και του κατ' εξουσιοδότηση Κανονισμού (ΕΕ) 1052/2016 της Ευρωπαϊκής Επιτροπής και στο πλαίσιο της ορθής, έγκυρης και έγκαιρης ενημέρωσης του επενδυτικού κοινού, γνωστοποιεί ότι την 11^η Φεβρουαρίου 2021 η Εταιρεία προέβη στην αγορά 800 ιδίων μετοχών με μέση τιμή κτήσης 4,9022 Ευρώ ανά μετοχή και συνολική αξία συναλλαγής 3.921,72 Ευρώ και την 12^η Φεβρουαρίου 2021 η Εταιρεία προέβη στην αγορά 1.000 ιδίων μετοχών με μέση τιμή κτήσης 4,9300 Ευρώ ανά μετοχή και συνολική αξία συναλλαγής 4.930,00 Ευρώ, σε εκτέλεση της Από 07.05.2020 απόφασης της Τακτικής Γενικής Συνέλευσης των μετόχων της Εταιρείας και της από 02.06.2020 σχετικής απόφασης του Διοικητικού Συμβουλίου αυτής, καθώς και με την από 16.11.2020 απόφαση του Διοικητικού Συμβουλίου, δυνάμει της οποίας αποφασίσθηκε εκ νέου η επανέναρξη εφαρμογής του προγράμματος αγοράς ιδίων μετοχών.

From: ΜΟΤΟΡ ΟΪΛ Α.Ε.
Posted At: 15 February 2021 10:08
Conversation: Συναλλαγές της OPTIMA BANK A.E (ρυθμιζόμενη πληροφορία Ν.3556/2007)
Posted To: DOLAnnouncements
Subject: Συναλλαγές της OPTIMA BANK A.E (ρυθμιζόμενη πληροφορία Ν.3556/2007)

Η ΜΟΤΟΡ ΟΙΛ (ΕΛΛΑΣ) ΔΙΥΛΙΣΤΗΡΙΑ ΚΟΡΙΝΘΟΥ Α.Ε., σύμφωνα με τους Ν. 3556/2007 και 3606/2007, ανακοινώνει ότι η Τράπεζα OPTIMA BANK A.E. την ενημέρωσε ότι πραγματοποίησε τις εξής συναλλαγές:

Ημερομηνία	Συναλλαγή	Ποσότητα	Χρηματοπιστωτικό Μέσο	Αξία (σε ΕΥΡΩ)
12/02/2021	Πώληση	1.988	Μετοχές ΜΟΗ (ΚΟ)	22.569,41
12/02/2021	Αγορά	1.580	Μετοχές ΜΟΗ (ΚΟ)	17.878,50
12/02/2021	Πώληση	19	ΣΜΕ ΜΟΗ ΜΑΡ 2021	21.611,00

Η Τράπεζα OPTIMA BANK A.E. πραγματοποίησε τις ανωτέρω συναλλαγές λόγω της Ειδικής Διαπραγμάτευσης που έχει αναλάβει στην αγορά παραγώγων σε Συμβόλαια Μελλοντικής Εκπλήρωσης (ΣΜΕ) με υποκείμενο τίτλο την μετοχή της ΜΟΤΟΡ ΟΙΛ (ΕΛΛΑΣ) ΔΙΥΛΙΣΤΗΡΙΑ ΚΟΡΙΝΘΟΥ Α.Ε.

Η γνωστοποίηση εκ μέρους της Τράπεζας OPTIMA BANK A.E. προς την Εταιρία και ακολούθως η ανακοίνωση της Εταιρίας προς τις αρχές της Κεφαλαιαγοράς, γίνεται επειδή ο κ. Πέτρος Τζαννετάκης είναι μη εκτελεστικό μέλος του Δ.Σ. της Τράπεζας OPTIMA BANK A.E., ενώ κατέχει τη θέση του εκτελεστικού μέλους του Δ.Σ. της ΜΟΤΟΡ ΟΙΛ (ΕΛΛΑΣ) ΔΙΥΛΙΣΤΗΡΙΑ ΚΟΡΙΝΘΟΥ Α.Ε.

Ο κ. Πέτρος Τζαννετάκης είναι πρόσωπο υπόχρεο να γνωστοποιεί τις χρηματιστηριακές συναλλαγές του με αντικείμενο μετοχές εκδόσεως ΜΟΤΟΡ ΟΙΛ (ΕΛΛΑΣ) ΔΙΥΛΙΣΤΗΡΙΑ ΚΟΡΙΝΘΟΥ Α.Ε. (άρθρο 19 του Κανονισμού ΕΕ 596/2014).

Μαρούσι, 15 Φεβρουαρίου 2021

Το Διοικητικό Συμβούλιο

From: BRIQ PROPERTIES A.E.E.A.Π.

Posted At: 15 February 2021 12:48

Conversation: Αγορά ιδίων μετοχών

Posted To: DOLAnnouncements

Subject: Αγορά ιδίων μετοχών

Αγορά ιδίων μετοχών (12/2/2021)

Η BriQ Properties A.E.E.A.Π. γνωστοποιεί ότι σύμφωνα με το άρθρο 49 του Ν 4548/2018 και σύμφωνα με τους όρους του Κανονισμού 2273 / 2003 της Ευρωπαϊκής Επιτροπής και σε εκτέλεση της από 30/03/2020 απόφασης της Τακτικής Γενικής Συνέλευσης των Μετόχων της Εταιρείας και της από 31/03/2020 απόφασης του Διοικητικού Συμβουλίου, προέβη κατά τη διάρκεια της συνεδρίασης της 12/2/2021, μέσω της χρηματιστηριακής εταιρείας «Eurobank Equities», σε αγορά 2.800 ιδίων μετοχών με μέση τιμή κτήσης 1,960 ευρώ και συνολική αξία συναλλαγής 5.488 ευρώ.

From: MEVACO A.B.E.E.
Posted At: 15 February 2021 13:46
Conversation: ΑΝΑΚΟΙΝΩΣΗ ΡΥΘΜΙΖΟΜΕΝΗΣ ΠΛΗΡΟΦΟΡΙΑΣ ΤΟΥ Ν.
3556/2007: Γνωστοποίηση για μεταβολή ποσοστού μετόχων
σε επίπεδο δικαιωμάτων ψήφου
Posted To: DOLAnnouncements
Subject: ΑΝΑΚΟΙΝΩΣΗ ΡΥΘΜΙΖΟΜΕΝΗΣ ΠΛΗΡΟΦΟΡΙΑΣ ΤΟΥ Ν.
3556/2007: Γνωστοποίηση για μεταβολή ποσοστού μετόχων
σε επίπεδο δικαιωμάτων ψήφου

Ανακοίνωση Ρυθμιζόμενης Πληροφορίας του Νόμου 3556/2007: Γνωστοποίηση για μεταβολή ποσοστού μετοχών σε επίπεδο δικαιωμάτων ψήφου

Η Ανώνυμη Εταιρεία με την επωνυμία «**ΜΕVACO ΜΕΤΑΛΛΟΥΡΓΙΚΗ ΑΝΩΝΥΜΗ ΒΙΟΜΗΧΑΝΙΚΗ ΚΑΙ ΕΜΠΟΡΙΚΗ ΕΤΑΙΡΕΙΑ**» και τον διακριτικό τίτλο «**ΜΕVACO Α.Ε.**» (εφεξής καλουμένη και ως «Εταιρεία»), ενημερώνει το επενδυτικό κοινό, σύμφωνα με τις διατάξεις του ν. 3556/2007, και σε συνέχεια των από 15.02.2021 και 12.02.2021 γνωστοποιήσεων που εστάλησαν στην Εταιρεία κατά τις αυτές ως άνω ημερομηνίες, από τον κ. Παναγιώτη Τρουμπούνη του Κωνσταντίνου με σχετικά αντίστοιχα Έντυπα Γνωστοποίησης Σημαντικών Μεταβολών Δικαιωμάτων Ψήφου, ότι:

(α) ο κ. Παναγιώτης Τρουμπούνης προέβη την 1^η Ιουλίου 2020 σε αγορά 2.000 κοινών, ονομαστικών, με δικαίωμα ψήφου μετοχών της Εταιρείας, με αποτέλεσμα να επέλθει συνεπεία της ως άνω αποκτήσεως μεταβολή μεγαλύτερη από 3% στο ποσοστό δικαιωμάτων ψήφου που κατέχει ο εν λόγω μέτοχος, και ειδικότερα το ποσοστό αυτού να ανέλθει από 12,997% σε 13,016% και

(β) ο κ. Παναγιώτης Τρουμπούνης προέβη την 10^η Φεβρουαρίου 2021 σε αγορά 2.597 κοινών, ονομαστικών, με δικαίωμα ψήφου μετοχών της Εταιρείας, με αποτέλεσμα συνεπεία της ως άνω αποκτήσεως το ποσοστό του εν λόγω μετόχου να υπερβεί το 15% του συνόλου των δικαιωμάτων ψήφου της Εταιρείας, και ειδικότερα το ποσοστό αυτού να ανέλθει από 14,98% σε 15,01%.

Κατόπιν τούτων ο κ. Παναγιώτης Τρουμπούνης κατέχει άμεσα 1.575.695 μετοχές, οι οποίες αντιστοιχούν σε ποσοστό 15,01% του συνόλου των μετοχών και των δικαιωμάτων ψήφου της Εταιρείας.

Ασπρόπυργος, 15 Φεβρουαρίου 2021

Για την «MEVACO A.E.»

From: ΚΕΚΡΟΨ Α.Ε.
Posted At: 15 February 2021 14:55
Conversation: ΑΠΟΦΑΣΕΙΣ ΕΚΤΑΚΤΗΣ ΓΕΝΙΚΗΣ ΣΥΝΕΛΕΥΣΗΣ 15/02/2021
Posted To: DOLAnnouncements

Subject: ΑΠΟΦΑΣΕΙΣ ΕΚΤΑΚΤΗΣ ΓΕΝΙΚΗΣ ΣΥΝΕΛΕΥΣΗΣ 15/02/2021

Δείτε τις Αποφάσεις της ΕΓΣ της ΚΕΚΡΟΨ ΑΕ

[Αποφάσεις της ΕΓΣ της ΚΕΚΡΟΨ ΑΕ](#)

From: FRIGOGLASS A.B.E.E.
Posted At: 15 February 2021 15:53
Conversation: Εκλογή Νέου Μέλους Διοικητικού Συμβουλίου
Posted To: DOLAnnouncements

Subject: Εκλογή Νέου Μέλους Διοικητικού Συμβουλίου

Δείτε το Δελτίο Τύπου.

[Δελτίο Τύπου](#)

From: FRIGOGLASS A.B.E.E.
Posted At: 15 February 2021 15:54
Conversation: Απόσπασμα Πρακτικού του Διοικητικού Συμβουλίου για
Εκλογή Νέου Μέλους Διοικητικού Συμβουλίου
Posted To: DOLAnnouncements

Subject: Απόσπασμα Πρακτικού του Διοικητικού Συμβουλίου για
Εκλογή Νέου Μέλους Διοικητικού Συμβουλίου

Απόσπασμα Πρακτικού του Διοικητικού Συμβουλίου.

[Απόσπασμα Πρακτικού ΔΣ](#)

From: ΠΛΑΣΤΙΚΑ ΚΡΗΤΗΣ Α.Β.Ε.Ε.
Posted At: 15 February 2021 16:47
Conversation: ΑΝΑΚΟΙΝΩΣΗ ΣΥΣΤΑΣΗΣ ΕΠΙΤΡΟΠΗΣ ΑΠΟΔΟΧΩΝ ΚΑΙ
ΑΝΑΔΕΙΞΗΣ ΥΠΟΨΗΦΙΟΤΗΤΩΝ
Posted To: DOLAnnouncements

Subject: ΑΝΑΚΟΙΝΩΣΗ ΣΥΣΤΑΣΗΣ ΕΠΙΤΡΟΠΗΣ ΑΠΟΔΟΧΩΝ ΚΑΙ
ΑΝΑΔΕΙΞΗΣ ΥΠΟΨΗΦΙΟΤΗΤΩΝ

Βλέπετε συνημμένα την ΑΝΑΚΟΙΝΩΣΗ ΣΥΣΤΑΣΗΣ ΕΠΙΤΡΟΠΗΣ ΑΠΟΔΟΧΩΝ ΚΑΙ
ΑΝΑΔΕΙΞΗΣ ΥΠΟΨΗΦΙΟΤΗΤΩΝ της εταιρίας Πλαστικά Κρήτης Α.Ε.

[ΑΝΑΚΟΙΝΩΣΗ ΣΥΣΤΑΣΗΣ ΕΠΙΤΡΟΠΗΣ ΑΠΟΔΟΧΩΝ ΚΑΙ ΑΝΑΔΕΙΞΗΣ ΥΠΟΨΗΦΙΟΤΗΤΩΝ](#)

Ομολογιακά Δάνεια Επιχειρήσεων – Οργανωμένη Αγορά (Μετατρέψιμα)

Πλήθος Εισηγμένων Ομολογιών	Ονομαστική αξία	Τιμή έκδοσης	Σημερινό επιτόκιο	Ημερ. λήξης	Διάρκεια (έτη)	Σημείωση	Τοκομερίδιο		Μον. Διαπρα.	Ομόλογα Επιχειρήσεων	Κατωτ Τιμή	Ανωτ Τιμή	Τιμή κλεισ.	Προηγ. Κλείσιμο-ημέρια	Όγκος	Αξία Συναλλαγών	Τελευταία εντολή			Μεγ έτους	
							Κοινό	Προτιμησιακό									Τιμή	Αγορ./ Πώλ.	Ημερομηνία		λαχ
298,165	0.30	0.30	1.00	11/10/2025	9	---	18	---	1	FORTHNET A.E. (Μ.Ο.Δ.)	---	---	---	---	---	---	90.0000	A	07/01/2021	100.0000	100.0000

Σημειώσεις Εταιρικών Ομολόγων

Ο Όγκος Συναλλαγών υπολογίζεται ως (Τεμάχια) * (Ονομαστική Τιμή). Η Αξία Συναλλαγών υπολογίζεται ως (Τεμάχια) * (Ονομαστική Τιμή) * (Τιμή %) + (Δεδουλευμένοι Τόκοι).

Οι τιμές συναλλαγών των ομολόγων υπολογίζονται ως ποσοστό επί τοις εκατό (%) της ονομαστικής τους τιμής.

Όλα τα ομόλογα έχουν Ονομαστική Αξία εκπεφρασμένη σε Ευρώ (εκτός εάν σημειώνεται διαφορετικά).

Ομολογιακά Δάνεια Επιχειρήσεων – Οργανωμένη Αγορά (Μη Μετατρέψιμα)

Πλήθος Εισηγμένων Ομολογιών	Ονομαστική αξία	Τιμή έκδοσης	Σημερινό επιτόκιο	Ημερ. λήξης	Διάρκεια (έτη)	Σημείωση	Τοκομερίδιο		Μον. Διασπ.	Ομόλογα Επιχειρήσεων	Δεδ. Τόκς Αποδ./Λήξη	Κατωτ Τιμή	Ανωτ Τιμή	Τιμή κλεισ.	Προηγ. Κλείσιμο-ημ/νία	Όγκος	Αξία Συναλλαγών	Τελευταία εντολή			Μεγ έτους			
							Κοινό	Προτιμησιακό										Τιμή	Αγορ./ Πώλ.	Ημερομηνία		λαχ έτους		
175,000	1,000.00	1,000.00	3.40	26/07/2024	5	---	4	---	1	ΑΤΤΙCΑ Α.Ε. ΣΥΜΜΕΤΟΧΩΝ (Μη μετατρέψιμο)	2.0778	5.8790	91.5000	92.0000	91.9025	92.4820	12/02/2021	206,000	189,723.02	91.0000	A	15/02/2021	88.9700	94.9999
20,529	1,000.00	1,000.00	4.95	26/06/2023	5	---	6	---	1	B&F Α.Β.Ε.Ε. ΕΝΔΥΜΑΤΩΝ (Μη μετατρέψιμο)	7.0125	6.9490	94.0090	94.0100	94.0093	92.5740	12/02/2021	7,000	6,629.74	91.6011	A	15/02/2021	92.1501	95.9999
90,000	1,000.00	1,000.00	3.00	11/05/2023	5	---	6	---	1	CORAL Α.Ε. (Μη μετατρέψιμο)	8.1667	1.9170	---	---	---	102.0000	10/02/2021	---	---	102.0000	A	15/02/2021	101.7350	103.5000
120,000	1,000.00	1,000.00	3.95	04/04/2025	7	---	6	---	1	ΓΕΚ ΤΕΡΝΑ Α.Ε. (Μη μετατρέψιμο)	14.8125	2.5480	104.2000	104.2000	104.2000	104.7800	08/02/2021	7,000	7,397.69	104.2500	A	15/02/2021	103.7188	104.8000
39,892,816	1.00	1.00	5.00	04/10/2021	5	---	18	---	1	HOUSEMARKET Α.Ε. (Μη Μετατρέψιμο)	0.0061	0.9760	---	---	---	102.4280	12/02/2021	---	---	102.0000	A	15/02/2021	102.2750	102.9900
150,000	1,000.00	1,000.00	2.60	22/10/2026	7	---	3	---	1	ΤΕΡΝΑ ΕΝΕΡΓΕΙΑΚΗ Μ.Α.Ε.Χ. (Μη μετατρέψιμο)	8.5222	2.3700	100.5100	100.8500	100.7470	100.6000	12/02/2021	151,000	153,414.76	100.5500	A	15/02/2021	100.0001	103.0000
200,000	1,000.00	1,000.00	3.60	12/03/2026	7	---	4	---	1	ΑΕΡΟΠΟΡΙΑ ΑΙΓΑΙΟΥ Α.Ε. (Μη μετατρέψιμο)	15.6000	4.2430	96.0000	96.0500	96.0213	96.5000	12/02/2021	47,000	45,863.20	96.1000	A	15/02/2021	93.1500	98.8000
200,000	1,000.00	1,000.00	2.10	27/10/2027	7	---	1	---	1	Ο.Π.Α.Π. Α.Ε. (Μη Μετατρέψιμο)	6.5917	1.8320	101.5000	101.9000	101.5500	101.6140	12/02/2021	94,000	96,074.12	101.5500	A	15/02/2021	99.3000	102.3900
320,000	1,000.00	1,000.00	3.40	21/07/2027	7	---	2	---	1	LAMDA DEVELOPMENT Α.Ε. (Μη μετατρέψιμο)	2.5500	3.2070	100.5000	100.7000	100.7000	100.6550	12/02/2021	35,000	35,304.25	100.7000	A	15/02/2021	99.0100	101.5000
500,000	1,000.00	1,000.00	2.75	03/07/2027	7	---	2	---	1	ΓΕΚ ΤΕΡΝΑ Α.Ε. (Μη μετατρέψιμο)	3.3611	3.0670	97.7515	98.0000	98.0000	97.9340	12/02/2021	8,000	7,859.23	98.0000	A	15/02/2021	97.5100	99.4560

Σημειώσεις Εταιρικών Ομολόγων

Ο Όγκος Συναλλαγών υπολογίζεται ως (Τεμάχια) * (Ονομαστική Τιμή). Η Αξία Συναλλαγών υπολογίζεται ως (Τεμάχια) * (Ονομαστική Τιμή) * (Τιμή %) + (Δεδουλευμένοι Τόκοι).

Οι τιμές συναλλαγών των ομολόγων υπολογίζονται ως ποσοστό επί τοις εκατό (%) της ονομαστικής τους τιμής.

Όλα τα ομόλογα έχουν Ονομαστική Αξία εκπεφρασμένη σε Ευρώ (εκτός εάν σημειώνεται διαφορετικά).

Ομόλογα Ελληνικού Δημοσίου

Πλήθος Εισηγμ. Ομολογιών	Ονομ. αξία	Σημερινό επιτόκιο	Υπολογισμός Δεδουλευμένων	Ημερ/νία Λήξης [1]	Διάρκεια (έτη)	Σημείωση	Ημερομηνία Πληρ.	Αξία τρέχοντος	Μον. Διαπρ.	Ομόλογα Ελληνικού Δημοσίου	Καπwt Τιμή	Ανωt Τιμή	Τιμή κλειστ.	Προηγ. Κλείσιμο-ημ/νία	Όγκος	Αξία Συναλλαγών	Τελευταία εντολή Αγορ./ Πώλ. Ημερομηνία
3,000,000	1,000.00	4.38	Πργμ/Πργμ	01/08/2022	5	---	01/08	4.38	1	ΟΕΔ-ΣΤΘ-010822-05X-4,375-1,000	---	---	---	---	---	---	1.0000 A 28/11/2018
4,500,000	1,000.00	1.88	Πργμ/Πργμ	04/02/2035	15	---	04/02	1.88	1	ΟΕΔ-ΣΤΘ-040235-15X-1,875-1,000	---	---	---	---	---	---	---
2,500,000	1,000.00	3.45	Πργμ/Πργμ	02/04/2024	5	---	02/04	3.45	1	ΟΕΔ-ΣΤΘ-020424-05X-3,450-1,000	---	---	---	---	---	---	---
3,500,000	1,000.00	0.75	Πργμ/Πργμ	18/06/2031	10	---	18/06	0.75	1	ΟΕΔ-ΣΤΘ-180631-10X-0,750-1,000	---	---	---	---	---	---	---
4,355,990,324	1.00	3.50	Πργμ/Πργμ	30/01/2023	5	---	01/02 - 31/01	3.50	1	ΟΕΔ-ΣΤΘ-300123-05X-3,500-1,00	---	---	---	94.5720 13/07/2018	---	---	1.0000 A 28/11/2018
5,962,747,327	1.00	3.75	Πργμ/Πργμ	30/01/2028	10	---	/02 - 01/02 - 31/	3.75	1	ΟΕΔ-ΣΤΘ-300128-10X-3,750-1,00	---	---	---	85.4610 13/07/2018	---	---	1.0000 A 28/11/2018
6,091,218,404	1.00	3.90	Πργμ/Πργμ	30/01/2033	15	---	/02 - 01/02 - 31/	3.90	1	ΟΕΔ-ΣΤΘ-300133-15X-3,900-1,00	---	---	---	78.6730 13/07/2018	---	---	1.0000 A 28/11/2018
4,805,399,486	1.00	4.00	Πργμ/Πργμ	30/01/2037	19	---	/02 - 01/02 - 31/	4.00	1	ΟΕΔ-ΣΤΘ-300137-19X-4,000-1,00	---	---	---	77.0370 13/07/2018	---	---	1.0000 A 28/11/2018
4,603,713,186	1.00	4.20	Πργμ/Πργμ	30/01/2042	24	---	/02 - 01/02 - 31/	4.20	1	ΟΕΔ-ΣΤΘ-300142-24X-4,200-1,00	---	---	---	77.7640 13/07/2018	---	---	1.0000 A 28/11/2018
550,418,123	1.00	3.65	Πργμ/Πργμ	24/02/2023	11	---	24/02	3.65	1	ΟΕΔ-ΣΤΘ-240223-11X-2,000-1,00	---	---	---	10.0000 22/06/2015	---	10.0000	A 11/07/2019
445,007,576	1.00	3.65	Πργμ/Πργμ	24/02/2024	12	---	24/02	3.65	1	ΟΕΔ-ΣΤΘ-240224-12X-2,000-1,00	---	---	---	10.0000 22/06/2015	---	---	---
423,674,226	1.00	3.65	Πργμ/Πργμ	24/02/2025	13	---	24/02	3.65	1	ΟΕΔ-ΣΤΘ-240225-13X-2,000-1,00	---	---	---	10.0000 22/06/2015	---	---	---
212,292,153	1.00	3.65	Πργμ/Πργμ	24/02/2026	14	---	24/02	3.65	1	ΟΕΔ-ΣΤΘ-240226-14X-2,000-1,00	---	---	---	10.0000 22/06/2015	---	---	---
160,621,352	1.00	3.65	Πργμ/Πργμ	24/02/2027	15	---	24/02	3.65	1	ΟΕΔ-ΣΤΘ-240227-15X-2,000-1,00	---	---	---	10.0000 22/06/2015	---	---	---
183,244,055	1.00	3.65	Πργμ/Πργμ	24/02/2028	16	---	24/02	3.65	1	ΟΕΔ-ΣΤΘ-240228-16X-2,000-1,00	---	---	---	10.0000 22/06/2015	---	---	---
164,802,894	1.00	3.65	Πργμ/Πργμ	24/02/2029	17	---	24/02	3.65	1	ΟΕΔ-ΣΤΘ-240229-17X-2,000-1,00	---	---	---	10.0000 22/06/2015	---	---	---
165,460,943	1.00	3.65	Πργμ/Πργμ	24/02/2030	18	---	24/02	3.65	1	ΟΕΔ-ΣΤΘ-240230-18X-2,000-1,00	---	---	---	10.0000 22/06/2015	---	---	---
129,007,241	1.00	3.65	Πργμ/Πργμ	24/02/2031	19	---	24/02	3.65	1	ΟΕΔ-ΣΤΘ-240231-19X-2,000-1,00	---	---	---	10.0000 22/06/2015	---	---	---
126,192,683	1.00	3.65	Πργμ/Πργμ	24/02/2032	20	---	24/02	3.65	1	ΟΕΔ-ΣΤΘ-240232-20X-2,000-1,00	---	---	---	10.0000 22/06/2015	---	---	---
146,905,168	1.00	3.65	Πργμ/Πργμ	24/02/2033	21	---	24/02	3.65	1	ΟΕΔ-ΣΤΘ-240233-21X-2,000-1,00	---	---	---	10.0000 22/06/2015	---	---	---
154,475,606	1.00	3.65	Πργμ/Πργμ	24/02/2034	22	---	24/02	3.65	1	ΟΕΔ-ΣΤΘ-240234-22X-2,000-1,00	---	---	---	10.0000 22/06/2015	---	---	---
144,429,441	1.00	3.65	Πργμ/Πργμ	24/02/2035	23	---	24/02	3.65	1	ΟΕΔ-ΣΤΘ-240235-23X-2,000-1,00	---	---	---	10.0000 22/06/2015	---	---	---
166,211,676	1.00	3.65	Πργμ/Πργμ	24/02/2036	24	---	24/02	3.65	1	ΟΕΔ-ΣΤΘ-240236-24X-2,000-1,00	---	---	---	10.0000 22/06/2015	---	---	---
145,461,669	1.00	3.65	Πργμ/Πργμ	24/02/2037	25	---	24/02	3.65	1	ΟΕΔ-ΣΤΘ-240237-25X-2,000-1,00	---	---	---	10.0000 22/06/2015	---	---	---
146,941,087	1.00	3.65	Πργμ/Πργμ	24/02/2038	26	---	24/02	3.65	1	ΟΕΔ-ΣΤΘ-240238-26X-2,000-1,00	---	---	---	10.0000 22/06/2015	---	---	---
135,115,612	1.00	3.65	Πργμ/Πργμ	24/02/2039	27	---	24/02	3.65	1	ΟΕΔ-ΣΤΘ-240239-27X-2,000-1,00	---	---	---	10.0000 22/06/2015	---	---	---
141,909,637	1.00	3.65	Πργμ/Πργμ	24/02/2040	28	---	24/02	3.65	1	ΟΕΔ-ΣΤΘ-240240-28X-2,000-1,00	---	---	---	10.0000 22/06/2015	---	---	---
136,788,720	1.00	3.65	Πργμ/Πργμ	24/02/2041	29	---	24/02	3.65	1	ΟΕΔ-ΣΤΘ-240241-29X-2,000-1,00	---	---	---	10.0000 22/06/2015	---	---	---
163,643,410	1.00	3.65	Πργμ/Πργμ	24/02/2042	30	---	24/02	3.65	1	ΟΕΔ-ΣΤΘ-240242-30X-2,000-1,00	---	---	---	10.0000 22/06/2015	---	---	---
4,000,000	1,000.00	3.88	Πργμ/Πργμ	12/03/2029	10	---	12/03	3.88	1	ΟΕΔ-ΣΤΘ-120329-10X-3,875-1,0000	---	---	---	---	---	100.0000	A 15/10/2019
503,753	1,000.00	0.32	FLR Πργμ/360	16/09/2021	2	---	16/03 - 16/09	---	1	ΟΕΔ-ΚΥΜ-160921-02X-0,319-1,000	---	---	---	---	---	---	---
3,000,000	1,000.00	3.38	Πργμ/Πργμ	15/02/2025	7	---	15/02	3.38	1	ΟΕΔ-ΣΤΘ-150225-07X-3,375-1,000	---	---	---	---	---	---	---
250,250	1,000.00	2.90	Πργμ/Πργμ	20/03/2023	4	---	20/03	2.90	1	ΟΕΔ-ΣΤΘ-200323-04X-2,900-1,000	---	---	---	---	---	---	---
964,000	1,000.00	3.25	Πργμ/Πργμ	20/03/2025	6	---	20/03	3.25	1	ΟΕΔ-ΣΤΘ-200325-06X-3,250-1,000	---	---	---	---	---	---	---

Σημειώσεις Ομολόγων Ελλ. Δημοσίου

Ο Όγκος Συναλλαγών υπολογίζεται ως (Τεμάχια) * (Ονομαστική Τιμή). Η Αξία Συναλλαγών υπολογίζεται ως (Τεμάχια) * (Ονομαστική Τιμή) * (Τιμή %) + (Δεδουλευμένοι Τόκοι)

Η Αξία του τρέχοντος τοκομεριδίου για τις εκδόσεις Ονομαστικής Αξίας 0,01 ευρώ, αναφέρεται σε Ονομαστική Αξία 100 ευρώ.

FLR (= Floating Interest Rate) Ομόλογο Μεταβλητού Επιτοκίου.

[1] - Η Ημερομηνία Λήξης της τοκοφόρου περιόδου και η Ημερομηνία Πληρωμής του τοκομεριδίου.

Ομόλογα Ελληνικού Δημοσίου

Πλήθος Εισηγμ. Ομολογιών	Ονομ. αξία	Σημερινό επιτόκιο	Υπολογισμός Δεδουλευμένων	Ημερ/νία Λήξης [1]	Διάρκεια (έτη)	Σημείωση	Ημερομηνία Πληρ.	Αξία τρέχοντος	Μον. Διαπρ.	Ομόλογα Ελληνικού Δημοσίου	Κατωτ Τιμή	Ανωτ Τιμή	Τιμή κλεισ.	Προηγ. Κλείσιμο-ημ/νία	Όγκος	Αξία Συναλλαγών	Τελευταία εντολή Αγορ./ Πώλ. Ημερομηνία
2,100,000	1,000.00	3.55	Πργμ/Πργμ	20/03/2026	7	---	20/03	3.55	1	ΟΕΔ-ΣΤΘ-200326-07Χ-3,550-1,000	---	---	---	---	---	---	---
5,500,000	1,000.00	1.50	Πργμ/Πργμ	18/06/2030	10	---	18/06	1.50	1	ΟΕΔ-ΣΤΘ-180630-10Χ-1,500-1,000	---	---	---	---	---	---	---
5,364,250	1,000.00	3.25	Πργμ/Πργμ	20/03/2050	30	---	20/03	3.25	1	ΟΕΔ-ΣΤΘ-200350-30Χ-3,250-1,000	---	---	---	---	---	---	---
2,000,000	1,000.00	2.00	Πργμ/Πργμ	22/04/2027	7	---	22/04	2.00	1	ΟΕΔ-ΣΤΘ-220427-07Χ-2,000-1,000	---	---	---	---	---	---	99.9000 A 22/04/2020
2,500,000	1,000.00	1.88	Πργμ/Πργμ	23/07/2026	7	---	23/07	1.88	1	ΟΕΔ-ΣΤΘ-230726-07Χ-1,875-1,000	---	---	---	---	---	---	---

Σημειώσεις Ομολόγων Ελλ. Δημοσίου

Ο Όγκος Συναλλαγών υπολογίζεται ως (Τεμάχια) * (Ονομαστική Τιμή). Η Αξία Συναλλαγών υπολογίζεται ως (Τεμάχια) * (Ονομαστική Τιμή) * (Τιμή %) + (Δεδουλευμένοι Τόκοι)

Η Αξία του τρέχοντος τοκομεριδίου για τις εκδόσεις Ονομαστικής Αξίας 0,01 ευρώ, αναφέρεται σε Ονομαστική Αξία 100 ευρώ.

FLR (= Floating Interest Rate) Ομόλογο Μεταβλητού Επιτοκίου.

[1] - Η Ημερομηνία Λήξης της τοκοφόρου περιόδου και η Ημερομηνία Πληρωμής του τοκομεριδίου.

Έντοκα Γραμμάτια & Zero Coupon Ομόλογα Ελληνικού Δημοσίου

Ημερ/νία	Διάρκειας 13 εβδομάδων									Διάρκειας 26 εβδομάδων									Διάρκειας 52 εβδομάδων								
	Ημερ/νία Λήξης	Αρχικό Επιτόκιο	Πλήθος Εισηγμένων	Όνομ/κή αξία	Τιμή έκδοσης	Τελευταία Τιμή	Συναλλαγή Ημερομηνία	Όγκος Συναλλαγών	Σημ.	Ημερ/νία Λήξης	Αρχικό Επιτόκιο	Πλήθος Εισηγμένων	Όνομ/κή αξία	Τιμή έκδοσης	Τελευταία Τιμή	Συναλλαγή Ημερομηνία	Όγκος Συναλλαγών	Σημ.	Ημερ/νία Λήξης	Αρχικό Επιτόκιο	Πλήθος Εισηγμένων	Όνομ/κή αξία	Τιμή έκδοσης	Τελευταία Τιμή	Συναλλαγή Ημερομηνία	Όγκος Συναλλαγών	Σημ.
13/03/2020	---	---	---	---	---	---	---	---	---	---	---	---	---	---	---	---	---	---	12/03/2021	0.24	600,000	1,000.00	1,000.00	---	---	---	---
12/06/2020	---	---	---	---	---	---	---	---	---	---	---	---	---	---	---	---	---	---	11/06/2021	0.25	1,600,000	1,000.00	997.49	---	---	---	---
11/09/2020	---	---	---	---	---	---	---	---	---	---	---	---	---	---	---	---	---	---	10/09/2021	0.00	1,000,000	1,000.00	1,000.00	---	---	---	---
11/12/2020	---	---	---	---	---	---	---	---	---	---	---	---	---	---	---	---	---	---	10/12/2021	-0.26	1,000,000	1,000.00	1,002.60	---	---	---	---

Ημερήσιο Δελτίο Τιμών

Έτος: 142 Αύξων Αριθμός Συνεδρίασης: 30

Ενότητα 5: Ομόλογα Ελληνικού Δημοσίου Διαπραγματεύσιμα με τη Μέθοδο Εκφώνησης - Αντιφώνησης

Δευτέρα, 15 Φεβρουαρίου, 2021

Ομόλογα σε Κυκλοφορία	Νόμισμα / Ελάχιστη διαπραγ.	Ημερομηνία Πληρ.	Αξία τρέχοντος τοκομεριδίου	Σημείωση	Τοκομερίδιο	Μονάδα διαπίσης	Ημερ/νία Έκδοσης	Διάρκεια (έτη)	Σημερινό επιτόκιο	Υ.Δ.Τ σε	Ομόλογα	Τελευταία τιμή προηγ.	Τελευτ. Τιμή	Εκφ. τοις μετρητοίς (€) Αγорг. / Πώλ Ημερομηνία	Συναλλαγές σε τμχ	Ελάχιστο ζωής	Μέγιστο ζωής		
0	GBP / 10	01/12	0.25	---	64	1	01/12/1928	100	2.5	360	Ε.Κ.Τ.Ε.	---	---	---	---	---	---		
103,746	GBP / 10	01/12	0.25	---	62	1	01/12/1930	98	2.5	360	Ε.Κ.Τ.Ε. σειρά	2.27	05/02/1996	2.27	Π	05/02/1996	---	2.27	2.27

Νομικών Προσώπων και Εταιρειών σε Συνάλλαγμα και Ευρο

Σημειώσεις Ομολόγων Ελλ. Δημοσίου

Υ.Δ.Τ: Υπολογισμός Δεδουλευμένων Τόκων.

FLR (= Floating Interest Rate) Ομόλογο Μεταβλητού Επιτοκίου.

Η ελάχιστη διαπραγματεύσιμη Ονομαστική Αξία για όλους τους Άυλους Τίτλους του Δημοσίου είναι τα 100 Ευρώ.

(μφρ-0)

Πίνακας Μελών Χρηματιστηρίου Αθηνών και Μελών ΕΤ.ΕΚ.

Επωνυμία	Διεύθυνση	Τηλέφωνο	Φαξ	Αγορά Μετοχών			Αγορά Παραγώγων		Μέλη ΕΤ.ΕΚ.	
				Μέλος Αγοράς	Μέλος εξ Αποστάσεως	Ειδικός Διαπρήτης	Διαπρήτης	Ειδικός Διαπρήτης	Γενικό Εκκαθιστικό	Άμεσο Εκκαθιστικό
AEONIC SECURITIES C.I.F. P.L.C.	ΛΑΪΟΥ 6, ΓΡ. 301B, ANNA COURT ,	35725337600		a	a					
ALPHA ΤΡΑΠΕΖΑ Α.Ε.	ΛΕΩΦ. ΑΘΗΝΩΝ 103, ΑΘΗΝΑ	+30 2103436820	210-3436270						a	
	ΣΤΑΔΙΟΥ 40, ΑΘΗΝΑ	(210)-3260000	(210)-3264116							
		(210)-3265546	(210)-3265811							
ARGUS STOCKBROKERS LTD	25 ΛΕΩΦΟΡΟΣ ΔΗΜΟΣΘΕΝΗ ΣΕΒΕΡΗ 25 ,	0035722717000		a	a		a			
ATLANTIC SECURITIES LTD	ΠΡΟΔΡΟΜΟΥ 37 37,	0035722445400		a	a					
ΑΧΟΝ ΧΡΗΜΑΤΙΣΤΗΡΙΑΚΗ Α.Ε.Π.Ε.Υ.	ΣΤΑΔΙΟΥ 48 48, ΑΘΗΝΑ	2103363800		a			a			
ΒΕΤΑ ΧΡΗΜΑΤΙΣΤΗΡΙΑΚΗ Α.Ε.Π.Ε.Υ.	Λ.ΑΛΕΞΑΝΔΡΑΣ 29 29 , ΑΘΗΝΑ	2106478930		a		a				a
BNP PARIBAS SECURITIES SERVICES	ΛΑΜΨΑΚΟΥ 2 2, ΑΘΗΝΑ	2107468500							a	
BOFA SECURITIES EUROPE SA	112 AVENUE KL?BER 75116 ,	+33 153655555		a	a					
CAPITAL ΑΧΕΠΕΥ	ΜΗΤΡΟΠΟΛΕΩΣ 58 58, ΑΘΗΝΑ	2103369700		a			a			
CFS ΧΡΗΜΑΤΙΣΤΗΡΙΑΚΗ Α.Ε.Π.Ε.Υ.	ΠΑΠΑΡΡΗΓΟΠΟΥΛΟΥ 3 3, ΑΘΗΝΑ	2103360800		a						
CITIGROUP GLOBAL MARKETS EUROPE AG	REUTERWEG 16 FRANKFURT 16,	+49 691366-0		a	a					
CITIGROUP GLOBAL MARKETS LIMITED	33 CANADA SQUARE -CANARY WHARF 1,	+44 02079864000		a						
CREDIT SUISSE SECURITIES (EUROPE) LIMITED	ONE CABOT SQUARE 1 , LONDON	+44 2078888888		a						
CREDIT SUISSE SECURITIES SOCIEDAD DE VALORES SA	CALLE AYALA 42, 3A PLANTA-B MADRID ,	+34917916000		a	a					
DEUTSCHE BANK AG	GREAT WINCHESTER STREET 1 , LONDON	+44 20 754 54209	00441133361437		a					
EUROBANK EQUITIES Α.Ε.Π.Ε.Υ.	ΦΙΛΕΛΛΗΝΩΝ 10 & ΞΕΝΟΦΩΝΤΟΣ 13 , ΑΘΗΝΑ	2103720425		a		a	a			a
EUROCORP Α.Ε.Π.Ε.Υ.	ΠΛ.ΦΙΛΙΚΗΣ ΕΤΑΙΡΕΙΑΣ 14 14, ΑΘΗΝΑ	2107263600		a			a			a
EUROTRUST ΧΡΗΜΑΤΙΣΤΗΡΙΑΚΗ Α.Ε.Π.Ε.Υ.	ΣΕΒΑΣΤΟΥΠΟΛΕΩΣ 113 113, ΑΘΗΝΑ	2103363100		a						
EUROXX ΧΡΗΜΑΤΙΣΤΗΡΙΑΚΗ Α.Ε.Π.Ε.Υ.	ΠΑΛΑΙΟΛΟΓΟΥ 7, ΧΑΛΑΝΔΡΙ	+30 2106879400	210-6879401				a	a		a
	ΠΑΛΑΙΟΛΟΓΟΥ 7, ΧΑΛΑΝΔΡΙ	(210)-6879400	(210)-6879401							
GLOBAL CAPITAL SECURITIES & FINANCIAL SERVICES LTD	Λ.ΑΡΧΙΕΠΙΣΚΟΠΟΥ ΜΑΚΑΡΙΟΥ Γ50 50,	0035722710710		a	a					
HSBC CONTINENTAL EUROPE	Λ.ΜΕΣΣΟΓΕΙΩΝ 109-111 109-111,	2106960000							a	
INDEX ΧΡΗΜΑΤΙΣΤΗΡΙΑΚΗ Α.Ε.Π.Ε.Υ.	ΔΡΑΓΑΤΣΑΝΙΟΥ 6 6, ΑΘΗΝΑ	2103213920		a						
LAIKI FINANCIAL SERVICES LTD	ΛΕΩΦ. ΒΥΡΩΝΟΣ 26, ΛΕΥΚΩΣΙΑ ΚΥΠΡΟΥ	357 22367367	357 22718567		a					
MEGA EQUITY SECURITIES & FINANCIAL SERVICES PUBLIC LTD	ΛΕΩΦ.ΓΡΙΒΑ ΔΙΓΕΝΗ 42-44 42-44,	0035722711711		a	a		a			
MERIT ΧΡΗΜΑΤΙΣΤΗΡΙΑΚΗ Α.Ε.Π.Ε.Υ.	ΣΟΦΟΚΛΕΟΥΣ 5 5, ΑΘΗΝΑ	2103671880		a		a				a
MERRILL LYNCH INTERNATIONAL	2 KING EDWARD STREET 2 , LONDON	+44 20276281000		a						
NUNTIUS ΧΡΗΜΑΤΙΣΤΗΡΙΑΚΗ Α.Ε.Π.Ε.Υ.	ΔΡΑΓΑΤΣΑΝΙΟΥ 6 6, ΑΘΗΝΑ	2103350599		a						
ONE PLUS CAPITAL LIMITED	75 PRODRΟΜΟΥ AVENUE NICOSIA 1307 ,	35722873760		a	a					
PROCHOICE CHRIMATISTIRIAKI LTD	ΛΕΩΦ ΣΠΥΡΟΥ ΚΥΠΡΙΑΝΟΥ 57, ΑΚΙΝΗΤΑ Φ 57,	035724661192		a	a					
SHARELINK SECURITIES & FINANCIAL SERVICES LTD	HOUSE-ΘΕΟΤΟΚΗ 6 ΜΕΓΑΡΟ ΕΛΛΗΝΑ 6 ,	+357 22554200		a	a		a			

Πίνακας Μελών Χρηματιστηρίου Αθηνών και Μελών ΕΤ.ΕΚ.

Επωνυμία	Διεύθυνση	Τηλέφωνο	Φαξ	Αγορά Μετοχών			Αγορά Παραγώγων		Μέλη ΕΤ.ΕΚ.	
				Μέλος Αγοράς	Μέλος εξ Αποστάσεως	Ειδικός Διαπρήτης	Διαπρήτης	Ειδικός Διαπρήτης	Γενικό Εκκαθιστικό	Άμεσο Εκκαθιστικό
SOCIETE GENERALE S.A.	17 COURSA VALMY, CEDEX ,	+157290504		a	a		a			
SOLIDUS SECURITIES Α.Ε.Π.Ε.Υ.	ΛΟΥΙΖΗΣ ΡΙΑΝΚΟΥΡ 64 64, ΑΘΗΝΑ	2106900600		a			a			a
THE CYPRUS INVESTMENT & SECURITIES CORPORATION LTD	ΛΕΩΦ. ΚΥΡΗΝΕΙΑΣ 154,	0035722121700		a	a					
UBS EUROPE SE	OPERNTURM, BOCKENHEIMER LANDSTRASSE 2-4 ,	496921790		a	a					
UBS LIMITED	FINSBURY AVENUE 1 , LONDON	+44 2075687135			a					
Α. ΣΑΡΡΗΣ ΧΡΗΜΑΤΙΣΤΗΡΙΑΚΗ Α.Ε.Π.Ε.Υ.	ΔΡΑΓΑΤΣΑΝΙΟΥ 6 6, ΑΘΗΝΑ	2103367700		a						
ΑΛΦΑ FINANCE ΔΕΠΕΥ	ΜΕΡΛΙΝ 5 5, ΑΘΗΝΑ	2103677400		a		a	a	a		a
Γ. Α. ΠΕΡΒΑΝΑΣ ΧΡΗΜΑΤΙΣΤΗΡΙΑΚΗ Α.Ε.Π.Ε.Υ	ΣΟΦΟΚΛΕΟΥΣ 7-9 7-9, ΑΘΗΝΑ	2103727200		a						
ΔΥΝΑΜΙΚΗ ΧΡΗΜΑΤΙΣΤΗΡΙΑΚΗ Α.Ε.Π.Ε.Υ	ΤΡΑΛΛΕΩΝ 2 & Λ.ΣΥΓΓΡΟΥ 223 , ΝΕΑ ΣΜΥΡΝΗ	2103677700		a			a			a
ΕΘΝΙΚΗ ΤΡΑΠΕΖΑ ΤΗΣ ΕΛΛΑΔΟΣ Α.Ε.	ΑΙΟΛΟΥ 86, ΑΘΗΝΑ	(210)-3341000	(210)-3228187	a		a	a		a	
	ΑΚΑΔΗΜΙΑΣ 68, ΑΘΗΝΑ	(210)-3328817	(210)-3328678							
ΕΘΝΙΚΗ ΧΡΗΜΑΤΙΣΤΗΡΙΑΚΗ Α.Ε.Π.Ε.Υ.	ΛΕΩΦ. ΚΗΦΙΣΙΑΣ 66 (ΚΤΗΡΙΟ Α) 66, ΜΑΡΟΥΣΙ	2103328784		a		a	a	a		
ΕΛΛΗΝΙΚΗ ΤΡΑΠΕΖΑ (ΕΠΕΝΔΥΣΕΙΣ) ΛΤΔ	ΛΕΩΦ.ΚΥΡΙΑΚΟΥ ΜΑΤΣΗ 31 - ΤΘ 24747 , ΛΕΥΚΩΣΙΑ ΚΥΠΡΟΥ	+357 22500100	357 22500110		a					
ΕΛΛΗΝΟΑΜΕΡΙΚΑΝΙΚΗ ΧΡΗΜΑΤΙΣΤΗΡΙΑΚΗ ΔΕΠΕΥ	ΑΝΔΡΕΑ ΠΑΠΑΝΔΡΕΟΥ 27 27, ΜΑΡΟΥΣΙ	2103311100		a		a	a			a
Ι. Χ. ΜΑΥΡΙΚΗΣ ΧΡΗΜΑΤΙΣΤΗΡΙΑΚΗ Α.Ε.Π.Ε.Υ	ΣΟΦΟΚΛΕΟΥΣ 5 5, ΑΘΗΝΑ	2103216730		a						
ΚΑΠΠΑ ΧΡΗΜΑΤΙΣΤΗΡΙΑΚΗ Α.Ε.Π.Ε.Υ.	ΒΑΛΛΑΩΡΙΤΟΥ 15 15, ΑΘΗΝΑ	2103678600		a			a			
ΚΑΡΑΜΑΝΟΦ ΧΡΗΜΑΤΙΣΤΗΡΙΑΚΗ Α.Ε.Π.Ε.Υ.	ΠΛ.ΑΓ.ΘΕΟΔΩΡΩΝ 2 2, ΑΘΗΝΑ	2103212947		a						
ΚΥΚΛΟΣ ΧΡΗΜΑΤΙΣΤΗΡΙΑΚΗ Α.Ε.Π.Ε.Υ.	ΠΑΝΕΠΙΣΤΗΜΙΟΥ 39 39, ΑΘΗΝΑ	2103364300		a			a			a
ΛΕΩΝ ΔΕΠΟΛΑΣ ΧΡΗΜΑΤΙΣΤΗΡΙΑΚΗ Α.Ε.Π.Ε.Υ.	ΧΡΗΣΤΟΥ ΛΑΔΑ 1 1, ΑΘΗΝΑ	2103213276 -28		a		a	a			
Ν. ΧΡΥΣΟΧΟΙΔΗΣ ΧΡΗΜΑΤΙΣΤΗΡΙΑΚΗ Α.Ε.Π.Ε.Υ	ΣΟΦΟΚΛΕΟΥΣ 7-9 7-9, ΑΘΗΝΑ	2103213913		a			a			a
ΠΑΝΤΕΛΑΚΗΣ ΧΡΗΜΑΤΙΣΤΗΡΙΑΚΗ Α.Ε.Π.Ε.Υ	ΕΘΝΙΚΗΣ ΑΝΤΙΣΤΑΣΕΩΣ 57, ΚΤΙΡΙΟ Β 57, ΧΑΛΑΝΔΡΙ	2106965000		a		a	a	a		
ΠΕΙΡΑΙΩΣ Α.Ε.Π.Ε.Υ.	ΣΤΑΔΙΟΥ 10 10, ΑΘΗΝΑ	2103354100		a		a	a	a		a
ΠΗΓΑΣΟΣ ΧΡΗΜΑΤΙΣΤΗΡΙΑΚΗ Α.Ε.Π.Ε.Υ.	ΒΑΛΛΑΩΡΙΤΟΥ 17 & ΑΜΕΡΙΚΗΣ 17 , ΑΘΗΝΑ	2103670700		a			a			
ΣΤ. ΕΜ. ΛΑΥΡΕΝΤΑΚΗΣ ΧΡΗΜΑΤΙΣΤΗΡΙΑΚΗ Α.Ε.Π.Ε.Υ.	ΣΟΦΟΚΛΕΟΥΣ 7-9 7-9, ΑΘΗΝΑ	2103213336		a			a			
ΤΡΑΠΕΖΑ EUROBANK ΑΕ	ΟΘΩΝΟΣ 8 , ΑΘΗΝΑ	2103337000							a	
ΤΡΑΠΕΖΑ ΟΡΤΙΜΑ BANK Α.Ε.	ΑΙΓΙΑΛΕΙΑΣ 32 & ΠΑΡΑΔΕΙΣΟΥ 32 , ΜΑΡΟΥΣΙ	2108173111		a		a	a	a	a	
ΤΡΑΠΕΖΑ ΠΕΙΡΑΙΩΣ ΑΝΩΝΥΜΟΣ ΕΤΑΙΡΕΙΑ	ΑΜΕΡΙΚΗΣ 4 , ΑΘΗΝΑ	2103335000		a			a		a	

Πίνακας Μετοχών Υπό Ειδική Διαπραγμάτευση

Χρεόγραφο	Κατηγορία Διαπραγμάτευσης
Ειδικός Διαπραγματευτής	Έναρξη Ειδικής Διαπραγμάτευσης
MLS ΠΛΗΡΟΦΟΡΙΚΗ (ΚΟ)	Κατάσταση σε Αναστολή
ΠΕΙΡΑΙΩΣ Α.Ε.Π.Ε.Υ.	01/08/2019
ALPHA ETF FTSE Athex Large Cap	Διαπραγματεύσιμα Αμοιβαία Κεφάλαια (Δ.Α.Κ.)
ΑΛΦΑ FINANCE ΑΕΠΕΥ	02/01/1900
ΕΘΝΙΚΗ ΧΡΗΜΑΤΙΣΤΗΡΙΑΚΗ Α.Ε.Π.Ε.Υ.	02/01/1900
A.S. COMPANY (ΚΟ)	Κύρια Αγορά
EUROBANK EQUITIES Α.Ε.Π.Ε.Υ.	01/04/2019
ALPHA BANK (ΚΟ)	Κύρια Αγορά
EUROBANK EQUITIES Α.Ε.Π.Ε.Υ.	22/10/2006
MERIT ΧΡΗΜΑΤΙΣΤΗΡΙΑΚΗ Α.Ε.Π.Ε.Υ.	03/09/2012
ΑΛΦΑ FINANCE ΑΕΠΕΥ	29/02/2016
ΕΘΝΙΚΗ ΧΡΗΜΑΤΙΣΤΗΡΙΑΚΗ Α.Ε.Π.Ε.Υ.	02/01/1900
ΕΛΛΗΝΟΑΜΕΡΙΚΑΝΙΚΗ ΧΡΗΜΑΤΙΣΤΗΡΙΑΚΗ ΑΕΠΕΥ	25/07/2014
ΛΕΩΝ ΔΕΠΟΛΑΣ ΧΡΗΜΑΤΙΣΤΗΡΙΑΚΗ Α.Ε.Π.Ε.Υ.	04/01/2016
ΠΕΙΡΑΙΩΣ Α.Ε.Π.Ε.Υ.	28/05/2009
ΑΤΤΙΣΑ ΣΥΜΜΕΤΟΧΩΝ (ΚΟ)	Κύρια Αγορά
ΕΛΛΗΝΟΑΜΕΡΙΚΑΝΙΚΗ ΧΡΗΜΑΤΙΣΤΗΡΙΑΚΗ ΑΕΠΕΥ	28/12/2017
ΑΤΤΙΣΑ BANK Α.Τ.Ε. (ΚΟ)	Κύρια Αγορά
EUROBANK EQUITIES Α.Ε.Π.Ε.Υ.	11/11/2019
EUROXX ΧΡΗΜΑΤΙΣΤΗΡΙΑΚΗ Α.Ε.Π.Ε.Υ.	22/01/2016
ΠΕΙΡΑΙΩΣ Α.Ε.Π.Ε.Υ.	20/09/2017
AUTOHELLAS (ΚΟ)	Κύρια Αγορά
EUROXX ΧΡΗΜΑΤΙΣΤΗΡΙΑΚΗ Α.Ε.Π.Ε.Υ.	02/07/2018
ΑΛΦΑ FINANCE ΑΕΠΕΥ	01/07/2019
AVE (ΚΟ)	Κύρια Αγορά
EUROXX ΧΡΗΜΑΤΙΣΤΗΡΙΑΚΗ Α.Ε.Π.Ε.Υ.	05/06/2020
BRIQ PROPERTIES (ΚΟ)	Κύρια Αγορά
EUROBANK EQUITIES Α.Ε.Π.Ε.Υ.	09/09/2019
BYTE COMPUTER (ΚΟ)	Κύρια Αγορά
MERIT ΧΡΗΜΑΤΙΣΤΗΡΙΑΚΗ Α.Ε.Π.Ε.Υ.	04/08/2008
CENERGY HOLDINGS (ΚΑ)	Κύρια Αγορά
EUROBANK EQUITIES Α.Ε.Π.Ε.Υ.	02/01/2016
ΑΛΦΑ FINANCE ΑΕΠΕΥ	02/01/2016
CNL CAPITAL (ΚΟ)	Κύρια Αγορά
MERIT ΧΡΗΜΑΤΙΣΤΗΡΙΑΚΗ Α.Ε.Π.Ε.Υ.	01/10/2018
COCA-COLA HBC AG (ΚΟ)	Κύρια Αγορά
ΕΘΝΙΚΗ ΧΡΗΜΑΤΙΣΤΗΡΙΑΚΗ Α.Ε.Π.Ε.Υ.	02/01/1900
ΠΕΙΡΑΙΩΣ Α.Ε.Π.Ε.Υ.	04/05/2015
EUROBANK HOLDINGS (ΚΟ)	Κύρια Αγορά
EUROBANK EQUITIES Α.Ε.Π.Ε.Υ.	01/06/2012
MERIT ΧΡΗΜΑΤΙΣΤΗΡΙΑΚΗ Α.Ε.Π.Ε.Υ.	06/11/2017
ΑΛΦΑ FINANCE ΑΕΠΕΥ	09/01/2006
ΕΘΝΙΚΗ ΧΡΗΜΑΤΙΣΤΗΡΙΑΚΗ Α.Ε.Π.Ε.Υ.	02/01/1900
ΕΛΛΗΝΟΑΜΕΡΙΚΑΝΙΚΗ ΧΡΗΜΑΤΙΣΤΗΡΙΑΚΗ ΑΕΠΕΥ	25/07/2014
ΛΕΩΝ ΔΕΠΟΛΑΣ ΧΡΗΜΑΤΙΣΤΗΡΙΑΚΗ Α.Ε.Π.Ε.Υ.	30/11/2018
ΠΕΙΡΑΙΩΣ Α.Ε.Π.Ε.Υ.	28/09/2009
FOURLIS ΣΥΜΜΕΤΟΧΩΝ (ΚΟ)	Κύρια Αγορά
EUROBANK EQUITIES Α.Ε.Π.Ε.Υ.	01/12/2016
ΠΕΙΡΑΙΩΣ Α.Ε.Π.Ε.Υ.	06/03/2017
INTERCONTINENTAL (ΚΟ)	Κύρια Αγορά
ΛΕΩΝ ΔΕΠΟΛΑΣ ΧΡΗΜΑΤΙΣΤΗΡΙΑΚΗ Α.Ε.Π.Ε.Υ.	03/06/2019
INTRACOM HOLDINGS (ΚΟ)	Κύρια Αγορά
ΛΕΩΝ ΔΕΠΟΛΑΣ ΧΡΗΜΑΤΙΣΤΗΡΙΑΚΗ Α.Ε.Π.Ε.Υ.	08/10/2018
JUMBO (ΚΟ)	Κύρια Αγορά
ΒΕΤΑ ΧΡΗΜΑΤΙΣΤΗΡΙΑΚΗ Α.Ε.Π.Ε.Υ.	01/02/2021
EUROBANK EQUITIES Α.Ε.Π.Ε.Υ.	25/05/2020
MERIT ΧΡΗΜΑΤΙΣΤΗΡΙΑΚΗ Α.Ε.Π.Ε.Υ.	06/11/2017
ΠΕΙΡΑΙΩΣ Α.Ε.Π.Ε.Υ.	06/03/2017
LAMDA DEVELOPMENT(ΚΟ)	Κύρια Αγορά
EUROBANK EQUITIES Α.Ε.Π.Ε.Υ.	08/12/2014
ΠΑΝΤΕΛΑΚΗΣ ΧΡΗΜΑΤΙΣΤΗΡΙΑΚΗ Α.Ε.Π.Ε.Υ.	06/11/2017
ΠΕΙΡΑΙΩΣ Α.Ε.Π.Ε.Υ.	29/06/2017
MARFIN INVESTMENT GROUP (ΚΟ)	Κύρια Αγορά
EUROBANK EQUITIES Α.Ε.Π.Ε.Υ.	23/03/2015
ΠΕΙΡΑΙΩΣ Α.Ε.Π.Ε.Υ.	02/02/2009
PROFILE (ΚΟ)	Κύρια Αγορά
ΠΑΝΤΕΛΑΚΗΣ ΧΡΗΜΑΤΙΣΤΗΡΙΑΚΗ Α.Ε.Π.Ε.Υ.	01/07/2019

Πίνακας Μετοχών Υπό Ειδική Διαπραγμάτευση

Χρέογραφο	Κατηγορία Διαπραγμάτευσης
Ειδικός Διαπραγματευτής	Έναρξη Ειδικής Διαπραγμάτευσης
QUEST ΣΥΜΜΕΤΟΧΩΝ (ΚΟ)	Κύρια Αγορά
ΒΕΤΑ ΧΡΗΜΑΤΙΣΤΗΡΙΑΚΗ Α.Ε.Π.Ε.Υ.	26/03/2018
ΕΥΡΟΒΑΝΚ ΕQUITIES Α.Ε.Π.Ε.Υ.	28/01/2019
ΤΙΤΑΝ CEMENT (ΚΑ)	Κύρια Αγορά
ΒΕΤΑ ΧΡΗΜΑΤΙΣΤΗΡΙΑΚΗ Α.Ε.Π.Ε.Υ.	01/02/2021
ΕΥΡΟΒΑΝΚ ΕQUITIES Α.Ε.Π.Ε.Υ.	06/11/2019
ΠΕΙΡΑΙΩΣ Α.Ε.Π.Ε.Υ.	18/01/2021
UNIBIOS (ΚΟ)	Κύρια Αγορά
ΛΕΩΝ ΔΕΠΟΛΑΣ ΧΡΗΜΑΤΙΣΤΗΡΙΑΚΗ Α.Ε.Π.Ε.Υ.	01/02/2021
VIOTALCO SA/NV (ΚΑ)	Κύρια Αγορά
ΕΥΡΟΒΑΝΚ ΕQUITIES Α.Ε.Π.Ε.Υ.	04/03/2014
MERIT ΧΡΗΜΑΤΙΣΤΗΡΙΑΚΗ Α.Ε.Π.Ε.Υ.	17/03/2014
ΑΛΦΑ FINANCE ΑΕΠΕΥ	11/03/2008
ΑΒΑΞ Α.Ε. (ΚΟ)	Κύρια Αγορά
ΕΥΡΟΒΑΝΚ ΕQUITIES Α.Ε.Π.Ε.Υ.	14/12/2015
ΠΕΙΡΑΙΩΣ Α.Ε.Π.Ε.Υ.	01/02/2021
ΑΔΜΗΕ ΣΥΜΜΕΤΟΧΩΝ Α.Ε. (ΚΟ)	Κύρια Αγορά
ΕΛΛΗΝΟΑΜΕΡΙΚΑΝΙΚΗ ΧΡΗΜΑΤΙΣΤΗΡΙΑΚΗ ΑΕΠΕΥ	09/03/2020
ΠΕΙΡΑΙΩΣ Α.Ε.Π.Ε.Υ.	29/06/2017
ΑΕΡΟΠΟΡΙΑ ΑΙΓΑΙΟΥ (ΚΟ)	Κύρια Αγορά
ΕΥΡΟΒΑΝΚ ΕQUITIES Α.Ε.Π.Ε.Υ.	22/09/2020
ΑΝΔΡΟΜΕΔΑ ΑΕΕΧ (ΚΟ)	Κύρια Αγορά
ΒΕΤΑ ΧΡΗΜΑΤΙΣΤΗΡΙΑΚΗ Α.Ε.Π.Ε.Υ.	15/02/2021
ΓΕΚ ΤΕΡΝΑ (ΚΟ)	Κύρια Αγορά
ΠΕΙΡΑΙΩΣ Α.Ε.Π.Ε.Υ.	29/08/2019
ΔΕΗ (ΚΟ)	Κύρια Αγορά
ΒΕΤΑ ΧΡΗΜΑΤΙΣΤΗΡΙΑΚΗ Α.Ε.Π.Ε.Υ.	01/02/2021
ΕΥΡΟΒΑΝΚ ΕQUITIES Α.Ε.Π.Ε.Υ.	22/10/2006
MERIT ΧΡΗΜΑΤΙΣΤΗΡΙΑΚΗ Α.Ε.Π.Ε.Υ.	06/11/2017
ΑΛΦΑ FINANCE ΑΕΠΕΥ	09/01/2006
ΕΘΝΙΚΗ ΧΡΗΜΑΤΙΣΤΗΡΙΑΚΗ Α.Ε.Π.Ε.Υ.	02/01/1900
ΕΛΛΗΝΟΑΜΕΡΙΚΑΝΙΚΗ ΧΡΗΜΑΤΙΣΤΗΡΙΑΚΗ ΑΕΠΕΥ	01/09/2014
ΠΕΙΡΑΙΩΣ Α.Ε.Π.Ε.Υ.	28/09/2009
ΕΘΝΙΚΗ ΤΡΑΠΕΖΑ (ΚΟ)	Κύρια Αγορά
ΒΕΤΑ ΧΡΗΜΑΤΙΣΤΗΡΙΑΚΗ Α.Ε.Π.Ε.Υ.	01/02/2021
ΕΥΡΟΒΑΝΚ ΕQUITIES Α.Ε.Π.Ε.Υ.	22/10/2006
MERIT ΧΡΗΜΑΤΙΣΤΗΡΙΑΚΗ Α.Ε.Π.Ε.Υ.	03/09/2012
ΑΛΦΑ FINANCE ΑΕΠΕΥ	09/01/2006
ΕΘΝΙΚΗ ΧΡΗΜΑΤΙΣΤΗΡΙΑΚΗ Α.Ε.Π.Ε.Υ.	02/01/1900
ΕΛΛΗΝΟΑΜΕΡΙΚΑΝΙΚΗ ΧΡΗΜΑΤΙΣΤΗΡΙΑΚΗ ΑΕΠΕΥ	25/07/2014
ΛΕΩΝ ΔΕΠΟΛΑΣ ΧΡΗΜΑΤΙΣΤΗΡΙΑΚΗ Α.Ε.Π.Ε.Υ.	20/05/2015
ΠΕΙΡΑΙΩΣ Α.Ε.Π.Ε.Υ.	08/09/2008
ΕΚΤΕΡ (ΚΟ)	Κύρια Αγορά
ΕΥΡΟΒΑΝΚ ΕQUITIES Α.Ε.Π.Ε.Υ.	16/10/2017
ΛΕΩΝ ΔΕΠΟΛΑΣ ΧΡΗΜΑΤΙΣΤΗΡΙΑΚΗ Α.Ε.Π.Ε.Υ.	21/05/2018
ΕΛΑΣΤΡΟΝ (ΚΟ)	Κύρια Αγορά
ΛΕΩΝ ΔΕΠΟΛΑΣ ΧΡΗΜΑΤΙΣΤΗΡΙΑΚΗ Α.Ε.Π.Ε.Υ.	20/02/2017
ΕΛΒΑΛΧΑΛΚΟΡ (ΚΟ)	Κύρια Αγορά
ΕΥΡΟΒΑΝΚ ΕQUITIES Α.Ε.Π.Ε.Υ.	07/05/2018
ΑΛΦΑ FINANCE ΑΕΠΕΥ	07/05/2018
ΕΛΒΕ Α.Β.Ε.Ε. (ΚΟ)	Κύρια Αγορά
ΛΕΩΝ ΔΕΠΟΛΑΣ ΧΡΗΜΑΤΙΣΤΗΡΙΑΚΗ Α.Ε.Π.Ε.Υ.	02/11/2020
ΕΛΛΑΚΤΩΡ (ΚΟ)	Κύρια Αγορά
ΕΥΡΟΒΑΝΚ ΕQUITIES Α.Ε.Π.Ε.Υ.	01/06/2012
ΕΥΡΟΧΧ ΧΡΗΜΑΤΙΣΤΗΡΙΑΚΗ Α.Ε.Π.Ε.Υ.	24/09/2018
ΑΛΦΑ FINANCE ΑΕΠΕΥ	18/03/2019
ΕΘΝΙΚΗ ΧΡΗΜΑΤΙΣΤΗΡΙΑΚΗ Α.Ε.Π.Ε.Υ.	02/01/1900
ΠΕΙΡΑΙΩΣ Α.Ε.Π.Ε.Υ.	22/10/2018
ΕΛΛΗΝ. ΧΡΗΜΑΤΙΣΤΗΡΙΑ-Χ.Α. (ΚΟ)	Κύρια Αγορά
ΕΘΝΙΚΗ ΧΡΗΜΑΤΙΣΤΗΡΙΑΚΗ Α.Ε.Π.Ε.Υ.	02/01/1900
ΕΛΛΗΝΟΑΜΕΡΙΚΑΝΙΚΗ ΧΡΗΜΑΤΙΣΤΗΡΙΑΚΗ ΑΕΠΕΥ	01/09/2014
ΠΕΙΡΑΙΩΣ Α.Ε.Π.Ε.Υ.	04/05/2015
ΕΛΛΗΝΙΚΑ ΠΕΤΡΕΛΑΙΑ (ΚΟ)	Κύρια Αγορά
ΕΛΛΗΝΟΑΜΕΡΙΚΑΝΙΚΗ ΧΡΗΜΑΤΙΣΤΗΡΙΑΚΗ ΑΕΠΕΥ	14/09/2015
ΠΕΙΡΑΙΩΣ Α.Ε.Π.Ε.Υ.	20/03/2017
ΕΛΤΟΝ (ΚΟ)	Κύρια Αγορά
ΒΕΤΑ ΧΡΗΜΑΤΙΣΤΗΡΙΑΚΗ Α.Ε.Π.Ε.Υ.	03/09/2012
ΛΕΩΝ ΔΕΠΟΛΑΣ ΧΡΗΜΑΤΙΣΤΗΡΙΑΚΗ Α.Ε.Π.Ε.Υ.	01/04/2019

Πίνακας Μετοχών Υπό Ειδική Διαπραγμάτευση

Χρεόγραφο	Κατηγορία Διαπραγμάτευσης
Ειδικός Διαπραγματευτής	Έναρξη Ειδικής Διαπραγμάτευσης
ΕΝΤΕΡΣΟΦΤ (ΚΟ)	Κύρια Αγορά
EUROBANK EQUITIES Α.Ε.Π.Ε.Υ.	22/06/2020
ΕΥΔΑΠ (ΚΟ)	Κύρια Αγορά
EUROBANK EQUITIES Α.Ε.Π.Ε.Υ.	10/06/2019
ΑΛΦΑ FINANCE ΑΕΠΕΥ	27/01/2020
ΕΥΡΩΠΑΪΚΗ ΠΙΣΤΗ (ΚΟ)	Κύρια Αγορά
ΠΑΝΤΕΛΑΚΗΣ ΧΡΗΜΑΤΙΣΤΗΡΙΑΚΗ Α.Ε.Π.Ε.Υ.	15/07/2019
ΙΚΤΙΝΟΣ ΕΛΛΑΣ (ΚΟ)	Κύρια Αγορά
EUROBANK EQUITIES Α.Ε.Π.Ε.Υ.	25/02/2019
ΑΛΦΑ FINANCE ΑΕΠΕΥ	01/04/2019
ΕΘΝΙΚΗ ΧΡΗΜΑΤΙΣΤΗΡΙΑΚΗ Α.Ε.Π.Ε.Υ.	02/01/1900
ΚΑΡΑΜΟΛΕΓΚΟΣ (ΚΟ)	Κύρια Αγορά
EUROXX ΧΡΗΜΑΤΙΣΤΗΡΙΑΚΗ Α.Ε.Π.Ε.Υ.	04/10/2019
ΚΛΟΥΚΙΝΑΣ - ΛΑΠΠΑΣ (ΚΟ)	Κύρια Αγορά
ΒΕΤΑ ΧΡΗΜΑΤΙΣΤΗΡΙΑΚΗ Α.Ε.Π.Ε.Υ.	22/09/2014
ΚΡΙ - ΚΡΙ (ΚΟ)	Κύρια Αγορά
EUROBANK EQUITIES Α.Ε.Π.Ε.Υ.	07/05/2018
ΛΕΩΝ ΔΕΠΟΛΑΣ ΧΡΗΜΑΤΙΣΤΗΡΙΑΚΗ Α.Ε.Π.Ε.Υ.	16/01/2017
ΛΑΜΨΑ (ΚΟ)	Κύρια Αγορά
ΛΕΩΝ ΔΕΠΟΛΑΣ ΧΡΗΜΑΤΙΣΤΗΡΙΑΚΗ Α.Ε.Π.Ε.Υ.	16/01/2017
ΜΟΤΟΡ ΟΪΛ (ΚΟ)	Κύρια Αγορά
EUROBANK EQUITIES Α.Ε.Π.Ε.Υ.	22/10/2006
MERIT ΧΡΗΜΑΤΙΣΤΗΡΙΑΚΗ Α.Ε.Π.Ε.Υ.	25/02/2019
ΕΘΝΙΚΗ ΧΡΗΜΑΤΙΣΤΗΡΙΑΚΗ Α.Ε.Π.Ε.Υ.	02/01/1900
ΕΛΛΗΝΟΑΜΕΡΙΚΑΝΙΚΗ ΧΡΗΜΑΤΙΣΤΗΡΙΑΚΗ ΑΕΠΕΥ	01/09/2014
ΛΕΩΝ ΔΕΠΟΛΑΣ ΧΡΗΜΑΤΙΣΤΗΡΙΑΚΗ Α.Ε.Π.Ε.Υ.	01/04/2019
ΠΕΙΡΑΙΩΣ Α.Ε.Π.Ε.Υ.	04/05/2015
ΜΥΤΙΛΗΝΑΙΟΣ (ΚΟ)	Κύρια Αγορά
EUROBANK EQUITIES Α.Ε.Π.Ε.Υ.	20/09/2017
MERIT ΧΡΗΜΑΤΙΣΤΗΡΙΑΚΗ Α.Ε.Π.Ε.Υ.	25/02/2019
ΑΛΦΑ FINANCE ΑΕΠΕΥ	15/04/2019
ΕΘΝΙΚΗ ΧΡΗΜΑΤΙΣΤΗΡΙΑΚΗ Α.Ε.Π.Ε.Υ.	02/01/1900
ΠΕΙΡΑΙΩΣ Α.Ε.Π.Ε.Υ.	04/05/2015
ΟΛΠ (ΚΟ)	Κύρια Αγορά
EUROBANK EQUITIES Α.Ε.Π.Ε.Υ.	06/02/2019
ΟΠΑΠ (ΚΟ)	Κύρια Αγορά
EUROBANK EQUITIES Α.Ε.Π.Ε.Υ.	22/10/2006
MERIT ΧΡΗΜΑΤΙΣΤΗΡΙΑΚΗ Α.Ε.Π.Ε.Υ.	20/03/2017
ΑΛΦΑ FINANCE ΑΕΠΕΥ	09/01/2006
ΕΘΝΙΚΗ ΧΡΗΜΑΤΙΣΤΗΡΙΑΚΗ Α.Ε.Π.Ε.Υ.	02/01/1900
ΕΛΛΗΝΟΑΜΕΡΙΚΑΝΙΚΗ ΧΡΗΜΑΤΙΣΤΗΡΙΑΚΗ ΑΕΠΕΥ	25/07/2014
ΠΕΙΡΑΙΩΣ Α.Ε.Π.Ε.Υ.	04/05/2015
ΟΤΕ (ΚΟ)	Κύρια Αγορά
EUROBANK EQUITIES Α.Ε.Π.Ε.Υ.	22/10/2006
MERIT ΧΡΗΜΑΤΙΣΤΗΡΙΑΚΗ Α.Ε.Π.Ε.Υ.	20/03/2017
ΑΛΦΑ FINANCE ΑΕΠΕΥ	09/01/2006
ΕΘΝΙΚΗ ΧΡΗΜΑΤΙΣΤΗΡΙΑΚΗ Α.Ε.Π.Ε.Υ.	02/01/1900
ΕΛΛΗΝΟΑΜΕΡΙΚΑΝΙΚΗ ΧΡΗΜΑΤΙΣΤΗΡΙΑΚΗ ΑΕΠΕΥ	25/07/2014
ΛΕΩΝ ΔΕΠΟΛΑΣ ΧΡΗΜΑΤΙΣΤΗΡΙΑΚΗ Α.Ε.Π.Ε.Υ.	20/04/2015
ΠΕΙΡΑΙΩΣ Α.Ε.Π.Ε.Υ.	08/09/2008
ΠΑΠΟΥΤΣΑΝΗΣ (ΚΟ)	Κύρια Αγορά
ΒΕΤΑ ΧΡΗΜΑΤΙΣΤΗΡΙΑΚΗ Α.Ε.Π.Ε.Υ.	25/11/2013
ΑΛΦΑ FINANCE ΑΕΠΕΥ	19/11/2018
ΠΕΙΡΑΙΩΣ FINANCIAL HOLD (ΚΟ)	Κύρια Αγορά
EUROBANK EQUITIES Α.Ε.Π.Ε.Υ.	22/10/2006
EUROXX ΧΡΗΜΑΤΙΣΤΗΡΙΑΚΗ Α.Ε.Π.Ε.Υ.	15/02/2016
MERIT ΧΡΗΜΑΤΙΣΤΗΡΙΑΚΗ Α.Ε.Π.Ε.Υ.	16/09/2013
ΑΛΦΑ FINANCE ΑΕΠΕΥ	15/04/2019
ΕΘΝΙΚΗ ΧΡΗΜΑΤΙΣΤΗΡΙΑΚΗ Α.Ε.Π.Ε.Υ.	02/01/1900
ΕΛΛΗΝΟΑΜΕΡΙΚΑΝΙΚΗ ΧΡΗΜΑΤΙΣΤΗΡΙΑΚΗ ΑΕΠΕΥ	25/07/2014
ΛΕΩΝ ΔΕΠΟΛΑΣ ΧΡΗΜΑΤΙΣΤΗΡΙΑΚΗ Α.Ε.Π.Ε.Υ.	30/11/2018
ΠΕΙΡΑΙΩΣ Α.Ε.Π.Ε.Υ.	16/02/2009
ΠΕΤΡΟΠΟΥΛΟΣ ΠΕΤΡΟΣ (ΚΟ)	Κύρια Αγορά
EUROBANK EQUITIES Α.Ε.Π.Ε.Υ.	01/04/2019
ΠΑΝΤΕΛΑΚΗΣ ΧΡΗΜΑΤΙΣΤΗΡΙΑΚΗ Α.Ε.Π.Ε.Υ.	16/03/2020
ΠΛΑΙΣΙΟ COMPUTERS (ΚΟ)	Κύρια Αγορά
EUROBANK EQUITIES Α.Ε.Π.Ε.Υ.	02/03/2015

Πίνακας Μετοχών Υπό Ειδική Διαπραγμάτευση

Χρέογραφα	Κατηγορία Διαπραγμάτευσης
Ειδικός Διαπραγματευτής	Έναρξη Ειδικής Διαπραγμάτευσης
ΠΛΑΣΤΙΚΑ ΘΡΑΚΗΣ (ΚΟ)	Κύρια Αγορά
EUROBANK EQUITIES Α.Ε.Π.Ε.Υ.	26/03/2018
ΑΛΦΑ FINANCE ΑΕΠΕΥ	26/03/2018
ΣΑΡΑΝΤΗΣ ΓΡ. (ΚΟ)	Κύρια Αγορά
ΒΕΤΑ ΧΡΗΜΑΤΙΣΤΗΡΙΑΚΗ Α.Ε.Π.Ε.Υ.	14/05/2012
EUROBANK EQUITIES Α.Ε.Π.Ε.Υ.	24/10/2016
ΣΠΥΡΟΥ ΑΓΡ. ΟΙΚ. (ΚΟ)	Κύρια Αγορά
EUROBANK EQUITIES Α.Ε.Π.Ε.Υ.	02/09/2019
ΤΕΡΝΑ ΕΝΕΡΓΕΙΑΚΗ (ΚΟ)	Κύρια Αγορά
ΠΕΙΡΑΙΩΣ Α.Ε.Π.Ε.Υ.	09/12/2019

Γνωστοποιήσεις Συναλλαγών - Κατάλογος Υπόχρεων Προσώπων

Ημερομηνία Υποβολής [1]	Επωνυμία	Λόγος Υποβολής [2]	Υπόχρεος	Ιδιότητα Υποχρέου	Σχέση με τον Υπόχρεο	Ημερομηνία Συναλλαγής	Αγορά	Όγκος Συναλλαγών	Αξία Συναλλαγών	Φύση Συναλλαγής [3]	Είδος Χρηματικού μέσου	Παρατηρήσεις [4]
15/02/2021	EUROBANK ERGASIAS YΠHPPECIZQN KAI CΥMMETOXQN A.E.	B	BACIZΛEIZOY KΩNCTANTINOC	Μέλος ΔC EκτελεCτικό	Συνδεδόμενο Νομικό ΠρόCσωπο	11/02/2021	ΠΑΡΑΓΩΓΩΝ ΧΑ	230	13,216.00	A	Παράγωγο	4
15/02/2021	EUROBANK ERGASIAS YΠHPPECIZQN KAI CΥMMETOXQN A.E.	B	BACIZΛEIZOY KΩNCTANTINOC	Μέλος ΔC EκτελεCτικό	Συνδεδόμενο Νομικό ΠρόCσωπο	11/02/2021	AΞIZQN ΧΑ	23,549	13,550.63	Π	Μετοχή	1
15/02/2021	EUROBANK ERGASIAS YΠHPPECIZQN KAI CΥMMETOXQN A.E.	B	BACIZΛEIZOY KΩNCTANTINOC	Μέλος ΔC EκτελεCτικό	Συνδεδόμενο Νομικό ΠρόCσωπο	11/02/2021	AΞIZQN ΧΑ	23,000	13,194.20	A	Μετοχή	1
15/02/2021	EUROBANK ERGASIAS YΠHPPECIZQN KAI CΥMMETOXQN A.E.	B	BACIZΛEIZOY KΩNCTANTINOC	Μέλος ΔC EκτελεCτικό	Συνδεδόμενο Νομικό ΠρόCσωπο	11/02/2021	AΞIZQN ΧΑ	306,176	175,034.71	Π	Μετοχή	1
15/02/2021	EUROBANK ERGASIAS YΠHPPECIZQN KAI CΥMMETOXQN A.E.	B	BACIZΛEIZOY KΩNCTANTINOC	Μέλος ΔC EκτελεCτικό	Συνδεδόμενο Νομικό ΠρόCσωπο	11/02/2021	AΞIZQN ΧΑ	306,176	174,709.94	A	Μετοχή	1
15/02/2021	EUROBANK ERGASIAS YΠHPPECIZQN KAI CΥMMETOXQN A.E.	B	BACIZΛEIZOY KΩNCTANTINOC	Μέλος ΔC EκτελεCτικό	Συνδεδόμενο Νομικό ΠρόCσωπο	12/02/2021	ΠΑΡΑΓΩΓΩΝ ΧΑ	21	1,192.80	Π	Παράγωγο	4
15/02/2021	EUROBANK ERGASIAS YΠHPPECIZQN KAI CΥMMETOXQN A.E.	B	BACIZΛEIZOY KΩNCTANTINOC	Μέλος ΔC EκτελεCτικό	Συνδεδόμενο Νομικό ΠρόCσωπο	12/02/2021	AΞIZQN ΧΑ	248,976	141,298.05	Π	Μετοχή	1
15/02/2021	EUROBANK ERGASIAS YΠHPPECIZQN KAI CΥMMETOXQN A.E.	B	BACIZΛEIZOY KΩNCTANTINOC	Μέλος ΔC EκτελεCτικό	Συνδεδόμενο Νομικό ΠρόCσωπο	12/02/2021	AΞIZQN ΧΑ	248,976	141,700.51	A	Μετοχή	1
15/02/2021	EUROBANK ERGASIAS YΠHPPECIZQN KAI CΥMMETOXQN A.E.	B	BACIZΛEIZOY KΩNCTANTINOC	Μέλος ΔC EκτελεCτικό	Συνδεδόμενο Νομικό ΠρόCσωπο	12/02/2021	AΞIZQN ΧΑ	12,235	6,911.76	Π	Μετοχή	1
15/02/2021	EUROBANK ERGASIAS YΠHPPECIZQN KAI CΥMMETOXQN A.E.	B	BACIZΛEIZOY KΩNCTANTINOC	Μέλος ΔC EκτελεCτικό	Συνδεδόμενο Νομικό ΠρόCσωπο	12/02/2021	AΞIZQN ΧΑ	7,198	4,069.87	A	Μετοχή	1

Σημειώσεις Γνωστοποιήσεων Συναλλαγών

Για περισσότερες πληροφορίες επί των γνωστοποιήσεων συναλλαγών επισκεφτείτε την ιστοσελίδα <http://athexgroup.gr/el/web/guest/companies-info-trade-notifications>

[1] - Η Ημερομηνία Υποβολής αφορά την Ημερομηνία που η Γνωστοποίηση παρελήφθει από το Χ.Α.

[2] - Λόγος Υποβολής: Α: ΠρόCσωπο που αCκεί Διευθυντικά καθήκοντα, Β: ΠρόCσωπο που έχει Cτενό δεCμό με πρόCσωπο που αCκεί Διευθυντικά καθήκοντα.

[3] - Φύση Συναλλαγής: Α: Αγορά, Π: Πώληση.

[4] - Παρατηρήσεις: 1 - Λόγω Συμμετοχής σε ΑΜΚ, 2 - Λόγω ΕξάCκησηC Δικαιώματος ΠροαίρεCηC αγοράC μετοχών που παρέχεται Cτο προCσωπικό, 3 - Λόγω ΔωρεάC, 4 - Λόγω ΣυγχώνευCηC ή ΔιάCπαCηC κλπ, 5 - Λόγω ΜετατροπήC ή Ανταλλαγής Ομολογιών, 6 - Ανταλλαγή λόγω ΠροαίρετικήC ΔημόCιαC ΠρόταCηC.

Υποκείμενη Αγορά				Αγορά Παραγώγων													
Ανωτ Τιμή	Κατωτ Τιμή	Τιμή κλεισ.	Μεταβ.	Μήνας Παράδοσης	Άνοιγμα	Ανωτ Τιμή	Κατωτ Τιμή	Τελ. Τιμή	Τιμή κλεισ.	Τελευταία ζήτηση	Τελευταία προσφορά	Τιμή Εκκαθάρισης ¹	Υψηλό ζωής	Χαμηλό ζωής	Πράξεις	Όγκος	Ανοικτές θέσεις
FTSE/X.A. Large Cap				(Μονάδα Διαπραγμάτευσης: 1 Μονάδα Δείκτη x 2€, Χρηματικός Διακανονισμός)													
1,900.48	1,848.22	1,897.37	2.66%	Φεβρουάριος 2021	1,860.00	1,900.00	1,860.00	1,898.00	1,898.00	---	---		1,976.00	---	269	1,637	4,435
				Μάρτιος 2021	1,869.75	1,898.50	1,863.75	1,896.00	1,896.00	---	---		1,925.50	---	235	1,323	489
				Απρίλιος 2021	---	---	---	---	1,854.75	---	---		---	---	---	---	---
				Ιούνιος 2021	---	---	---	---	1,861.25	---	---		---	---	---	---	---
				Σεπτέμβριος 2021	---	---	---	---	1,870.50	---	---		---	---	---	---	---
				Δεκέμβριος 2021	---	---	---	---	1,879.75	---	---		---	---	---	---	---

Σημειώσεις Παραγώγων

Τις τιμές εκκαθάρισης και τις τελικές ανοικτές θέσεις μπορείτε να τις ανακτήσετε στο ακόλουθο path <http://www.helex.gr/el/web/guest/statistics-end-of-day-derivatives>

Υποκείμενη Αγορά				Αγορά Παραγώγων													
Ανωτ Τιμή	Κατωτ Τιμή	Τιμή κλεισ.	Μεταβ.	Μήνας Παράδοσης	Άνοιγμα	Ανωτ Τιμή	Κατωτ Τιμή	Τελ Τιμή	Τιμή κλεισ.	Τελευταία ζήτηση	Τελευταία προσφορά	Τιμή Εκκαθάρισης*	Υψηλό ζωής	Χαμηλό ζωής	Πράξεις	Όγκος	Ανοικτές θέσεις
ALPHA BANK (ΚΟ)				(Μέγεθος Συμβολαίου: 100 Χρεόγραφα, Φυσική Παράδοση)													
0.834	0.798	0.83	5.06%	Μάρτιος 2021	0.795	0.835	0.795	0.834	0.834	---	---	---	1.04	---	579	17,274	88,942
				Ιούνιος 2021	0.815	0.834	0.815	0.834	0.834	---	---	---	0.977	---	6	6	38
				Σεπτέμβριος 2021	---	---	---	---	0.800	---	---	---	---	---	---	---	---
				Δεκέμβριος 2021	---	---	---	---	0.804	---	---	---	---	---	---	---	---
ATTICA BANK A.T.E. (ΚΟ)				(Μέγεθος Συμβολαίου: 100 Χρεόγραφα, Φυσική Παράδοση)													
0.2035	0.1976	0.2035	2.36%	Μάρτιος 2021	---	---	---	---	0.199	---	---	---	0.244	---	---	---	270
				Ιούνιος 2021	---	---	---	---	0.200	---	---	---	---	---	---	---	---
				Σεπτέμβριος 2021	---	---	---	---	0.201	---	---	---	---	---	---	---	---
				Δεκέμβριος 2021	---	---	---	---	0.202	---	---	---	---	---	---	---	---
CENERGY HOLDINGS (ΚΑ)				(Μέγεθος Συμβολαίου: 100 Χρεόγραφα, Φυσική Παράδοση)													
1.82	1.766	1.82	3.41%	Μάρτιος 2021	1.78	1.82	1.78	1.82	1.82	---	---	---	1.82	---	23	108	6,263
				Ιούνιος 2021	---	---	---	---	1.77	---	---	---	---	---	---	---	---
				Σεπτέμβριος 2021	---	---	---	---	1.78	---	---	---	---	---	---	---	---
				Δεκέμβριος 2021	---	---	---	---	1.79	---	---	---	---	---	---	---	---
COCA-COLA HBC AG (ΚΟ)				(Μέγεθος Συμβολαίου: 100 Χρεόγραφα, Φυσική Παράδοση)													
27.34	26.8	27.34	1.15%	Μάρτιος 2021	27.19	27.19	27.19	27.19	27.19	---	---	---	27.19	---	4	11	168
				Ιούνιος 2021	---	---	---	---	27.22	---	---	---	---	---	---	---	---
				Σεπτέμβριος 2021	---	---	---	---	27.36	---	---	---	---	---	---	---	---
				Δεκέμβριος 2021	---	---	---	---	27.49	---	---	---	---	---	---	---	---
EUROBANK HOLDINGS (ΚΟ)				(Μέγεθος Συμβολαίου: 100 Χρεόγραφα, Φυσική Παράδοση)													
0.5834	0.5702	0.5776	2.59%	Μάρτιος 2021	0.570	0.584	0.570	0.576	0.576	---	---	---	0.620	---	266	10,650	48,611
				Ιούνιος 2021	---	---	---	---	0.567	---	---	---	0.596	---	---	---	2
				Σεπτέμβριος 2021	---	---	---	---	0.570	---	---	---	---	---	---	---	---
				Δεκέμβριος 2021	---	---	---	---	0.573	---	---	---	---	---	---	---	---
FOURLIS ΣΥΜΜΕΤΟΧΩΝ (ΚΟ)				(Μέγεθος Συμβολαίου: 100 Χρεόγραφα, Φυσική Παράδοση)													
3.9	3.815	3.9	2.36%	Μάρτιος 2021	3.87	3.94	3.85	3.94	3.94	---	---	---	4.21	---	7	45	441
				Ιούνιος 2021	---	---	---	---	3.84	---	---	---	---	---	---	---	---
				Σεπτέμβριος 2021	---	---	---	---	3.86	---	---	---	---	---	---	---	---
				Δεκέμβριος 2021	---	---	---	---	3.88	---	---	---	---	---	---	---	---
INTRACOM HOLDINGS (ΚΟ)				(Μέγεθος Συμβολαίου: 100 Χρεόγραφα, Φυσική Παράδοση)													
0.787	0.76	0.78	2.09%	Μάρτιος 2021	0.769	0.794	0.769	0.792	0.792	---	---	---	0.884	---	6	59	1,564
				Ιούνιος 2021	---	---	---	---	0.769	---	---	---	---	---	---	---	---
				Σεπτέμβριος 2021	---	---	---	---	0.773	---	---	---	---	---	---	---	---
				Δεκέμβριος 2021	---	---	---	---	0.777	---	---	---	---	---	---	---	---

Σημειώσεις Παραγώγων

Τις τιμές εκκαθάρισης και τις τελικές ανοικτές θέσεις μπορείτε να τις ανακτήσετε στο ακόλουθο path <http://www.helex.gr/el/web/guest/statistics-end-of-day-derivatives>

Υποκείμενη Αγορά				Αγορά Παραγώγων														
Ανωτ Τιμή	Κατωτ Τιμή	Τιμή κλεισ.	Μεταβ.	Μήνας Παράδοσης	Άνοιγμα	Ανωτ Τιμή	Κατωτ Τιμή	Τελ Τιμή	Τιμή κλεισ.	Τελευταία ζήτηση	Τελευταία προσφορά	Τιμή Εκκαθάρισης*	Υψηλό ζωής	Χαμηλό ζωής	Πράξεις	Όγκος	Ανοικτές θέσεις	
(Μέγεθος Συμβολαίου: 100 Χρεόγραφα, Φυσική Παράδοση)																		
JUMBO (ΚΟ)				Μάρτιος 2021	13.27	13.57	13.26	13.50	13.50	---	---	---	15.25	---	25	65	1,139	
13.6	13.22	13.5	2.27%	Ιούνιος 2021	---	---	---	---	13.29	---	---	---	13.20	---	---	---	2	
				Σεπτέμβριος 2021	---	---	---	---	13.36	---	---	---	---	---	---	---	---	
				Δεκέμβριος 2021	---	---	---	---	13.43	---	---	---	---	---	---	---	---	
(Μέγεθος Συμβολαίου: 100 Χρεόγραφα, Φυσική Παράδοση)																		
LAMDA DEVELOPMENT(ΚΟ)				Μάρτιος 2021	6.44	6.67	6.40	6.67	6.67	---	---	---	7.46	---	45	195	1,707	
6.67	6.38	6.67	5.04%	Ιούνιος 2021	---	---	---	---	6.39	---	---	---	---	---	---	---	---	
				Σεπτέμβριος 2021	---	---	---	---	6.43	---	---	---	---	---	---	---	---	
				Δεκέμβριος 2021	---	---	---	---	6.46	---	---	---	---	---	---	---	---	
(Μέγεθος Συμβολαίου: 100 Χρεόγραφα, Φυσική Παράδοση)																		
MARFIN INVESTMENT GROUP (ΚΟ)				Μάρτιος 2021	0.033	0.034	0.033	0.033	0.033	---	---	---	0.043	---	42	3,675	54,477	
0.0346	0.032	0.033	3.13%	Ιούνιος 2021	---	---	---	---	0.032	---	---	---	---	---	---	---	---	
				Σεπτέμβριος 2021	---	---	---	---	0.032	---	---	---	---	---	---	---	---	
				Δεκέμβριος 2021	---	---	---	---	0.033	---	---	---	---	---	---	---	---	
(Μέγεθος Συμβολαίου: 100 Χρεόγραφα, Φυσική Παράδοση)																		
TITAN CEMENT (ΚΑ)				Μάρτιος 2021	14.34	14.54	14.34	14.48	14.48	---	---	---	15.01	---	18	62	680	
14.56	14.28	14.4	1.12%	Ιούνιος 2021	---	---	---	---	14.34	---	---	---	---	---	---	---	---	
				Σεπτέμβριος 2021	---	---	---	---	14.41	---	---	---	---	---	---	---	---	
				Δεκέμβριος 2021	---	---	---	---	14.48	---	---	---	---	---	---	---	---	
(Μέγεθος Συμβολαίου: 100 Χρεόγραφα, Φυσική Παράδοση)																		
VOIHALCO SA/NV (ΚΑ)				Μάρτιος 2021	3.46	3.58	3.46	3.58	3.58	---	---	---	3.86	---	24	86	3,597	
3.585	3.4	3.585	5.44%	Ιούνιος 2021	---	---	---	---	3.42	---	---	---	---	---	---	---	---	
				Σεπτέμβριος 2021	---	---	---	---	3.44	---	---	---	---	---	---	---	---	
				Δεκέμβριος 2021	---	---	---	---	3.46	---	---	---	---	---	---	---	---	
(Μέγεθος Συμβολαίου: 100 Χρεόγραφα, Φυσική Παράδοση)																		
ΑΔΜΗΕ ΣΥΜΜΕΤΟΧΩΝ Α.Ε. (ΚΟ)				Μάρτιος 2021	2.43	2.49	2.43	2.48	2.48	---	---	---	2.75	---	82	378	6,392	
2.49	2.415	2.46	2.07%	Ιούνιος 2021	---	---	---	---	2.43	---	---	---	---	---	---	---	---	
				Σεπτέμβριος 2021	---	---	---	---	2.44	---	---	---	---	---	---	---	---	
				Δεκέμβριος 2021	---	---	---	---	2.45	---	---	---	---	---	---	---	---	
(Μέγεθος Συμβολαίου: 100 Χρεόγραφα, Φυσική Παράδοση)																		
ΓΕΚ ΤΕΡΝΑ (ΚΟ)				Μάρτιος 2021	8.24	8.39	8.16	8.16	8.16	---	---	---	8.39	---	65	197	6,365	
8.38	8.2	8.27	0.98%	Ιούνιος 2021	8.25	8.25	8.25	8.25	8.25	---	---	---	8.25	---	1	1	---	
				Σεπτέμβριος 2021	---	---	---	---	8.29	---	---	---	---	---	---	---	---	
				Δεκέμβριος 2021	---	---	---	---	8.33	---	---	---	---	---	---	---	---	

Σημειώσεις Παραγώγων

Τις τιμές εκκαθάρισης και τις τελικές ανοικτές θέσεις μπορείτε να τις ανακτήσετε στο ακόλουθο path <http://www.helex.gr/el/web/guest/statistics-end-of-day-derivatives>

Υποκείμενη Αγορά				Αγορά Παραγώγων													
Ανωτ Τιμή	Κατωτ Τιμή	Τιμή κλεισ.	Μεταβ.	Μήνας Παράδοσης	Άνοιγμα	Ανωτ Τιμή	Κατωτ Τιμή	Τελ Τιμή	Τιμή κλεισ.	Τελευταία ζήτηση	Τελευταία προσφορά	Τιμή Εκκαθάρισης*	Υψηλό ζωής	Χαμηλό ζωής	Πράξεις	Όγκος	Ανοικτές θέσεις
(Μέγεθος Συμβολαίου: 100 Χρεόγραφα, Φυσική Παράδοση)																	
ΔΕΗ (ΚΟ)				Μάρτιος 2021	8.03	8.44	8.03	8.37	8.37	---	---	---	8.44	---	220	916	12,576
8.43	7.955	8.35	4.83%	Ιούνιος 2021	8.40	8.40	8.40	8.40	8.40	---	---	---	8.40	---	1	4	---
				Σεπτέμβριος 2021	---	---	---	---	8.06	---	---	---	---	---	---	---	---
				Δεκέμβριος 2021	---	---	---	---	8.10	---	---	---	---	---	---	---	---
(Μέγεθος Συμβολαίου: 100 Χρεόγραφα, Φυσική Παράδοση)																	
ΕΘΝΙΚΗ ΤΡΑΠΕΖΑ (ΚΟ)				Μάρτιος 2021	2.08	2.14	2.08	2.13	2.13	---	---	---	2.37	---	435	7,967	25,948
2.134	2.066	2.126	3.15%	Ιούνιος 2021	---	---	---	---	2.08	---	---	---	2.13	---	---	---	8
				Σεπτέμβριος 2021	---	---	---	---	2.09	---	---	---	---	---	---	---	---
				Δεκέμβριος 2021	---	---	---	---	2.10	---	---	---	---	---	---	---	---
(Μέγεθος Συμβολαίου: 100 Χρεόγραφα, Φυσική Παράδοση)																	
ΕΛΛΑΚΤΩΡ (ΚΟ)				Μάρτιος 2021	1.44	1.50	1.44	1.49	1.49	---	---	---	1.77	---	45	373	4,804
1.494	1.43	1.472	2.94%	Ιούνιος 2021	---	---	---	---	1.44	---	---	---	1.63	---	---	---	---
				Σεπτέμβριος 2021	---	---	---	---	1.45	---	---	---	---	---	---	---	---
				Δεκέμβριος 2021	---	---	---	---	1.45	---	---	---	---	---	---	---	---
(Μέγεθος Συμβολαίου: 100 Χρεόγραφα, Φυσική Παράδοση)																	
ΕΛΛΗΝ. ΧΡΗΜΑΤΙΣΤΗΡΙΑ-Χ.Α. (ΚΟ)				Μάρτιος 2021	3.57	3.65	3.57	3.65	3.65	---	---	---	4.12	---	23	72	2,064
3.65	3.555	3.645	3.26%	Ιούνιος 2021	---	---	---	---	3.55	---	---	---	3.55	---	---	---	8
				Σεπτέμβριος 2021	---	---	---	---	3.57	---	---	---	---	---	---	---	---
				Δεκέμβριος 2021	---	---	---	---	3.59	---	---	---	---	---	---	---	---
(Μέγεθος Συμβολαίου: 100 Χρεόγραφα, Φυσική Παράδοση)																	
ΕΛΛΗΝΙΚΑ ΠΕΤΡΕΛΑΙΑ (ΚΟ)				Μάρτιος 2021	5.44	5.58	5.44	5.52	5.52	---	---	---	6.05	---	24	59	2,097
5.59	5.37	5.5	3.19%	Ιούνιος 2021	---	---	---	---	5.37	---	---	---	---	---	---	---	---
				Σεπτέμβριος 2021	---	---	---	---	5.39	---	---	---	---	---	---	---	---
				Δεκέμβριος 2021	---	---	---	---	5.42	---	---	---	---	---	---	---	---
(Μέγεθος Συμβολαίου: 100 Χρεόγραφα, Φυσική Παράδοση)																	
ΕΥΔΑΠ (ΚΟ)				Μάρτιος 2021	6.76	6.85	6.76	6.85	6.85	---	---	---	7.23	---	15	21	228
6.88	6.75	6.8	1.34%	Ιούνιος 2021	---	---	---	---	6.76	---	---	---	---	---	---	---	---
				Σεπτέμβριος 2021	---	---	---	---	6.79	---	---	---	---	---	---	---	---
				Δεκέμβριος 2021	---	---	---	---	6.82	---	---	---	---	---	---	---	---
(Μέγεθος Συμβολαίου: 100 Χρεόγραφα, Φυσική Παράδοση)																	
ΜΟΤΟΡ ΟΪΛ (ΚΟ)				Μάρτιος 2021	11.49	11.85	11.49	11.83	11.83	---	---	---	13.45	---	78	279	2,200
11.85	11.31	11.8	4.33%	Ιούνιος 2021	11.80	11.80	11.80	11.80	11.80	---	---	---	11.80	---	3	30	---
				Σεπτέμβριος 2021	---	---	---	---	11.45	---	---	---	---	---	---	---	---
				Δεκέμβριος 2021	---	---	---	---	11.50	---	---	---	---	---	---	---	---

Σημειώσεις Παραγώγων

Τις τιμές εκκαθάρισης και τις τελικές ανοικτές θέσεις μπορείτε να τις ανακτήσετε στο ακόλουθο path <http://www.helex.gr/el/web/guest/statistics-end-of-day-derivatives>

Υποκείμενη Αγορά					Αγορά Παραγώγων													
Ανωτ Τιμή	Κατωτ Τιμή	Τιμή κλεισ.	Μεταβ.	Μήνας Παράδοσης	Άνοιγμα	Ανωτ Τιμή	Κατωτ Τιμή	Τελ Τιμή	Τιμή κλεισ.	Τελευταία ζήτηση	Τελευταία προσφορά	Τιμή Εκκαθάρισης*	Υψηλό ζωής	Χαμηλό ζωής	Πράξεις	Όγκος	Ανοικτές θέσεις	
(Μέγεθος Συμβολαίου: 100 Χρεόγραφα, Φυσική Παράδοση)																		
ΜΥΤΙΛΗΝΑΙΟΣ (ΚΟ)					Μάρτιος 2021	12.53	12.98	12.52	12.85	12.85	---	---	---	12.98	---	212	940	5,362
12.83	12.4	12.82	3.55%	Ιούνιος 2021	---	---	---	---	12.47	---	---	---	---	---	---	---	---	
					Σεπτέμβριος 2021	---	---	---	---	12.53	---	---	---	---	---	---	---	
					Δεκέμβριος 2021	---	---	---	---	12.59	---	---	---	---	---	---	---	
(Μέγεθος Συμβολαίου: 100 Χρεόγραφα, Φυσική Παράδοση)																		
ΟΛΠ (ΚΟ)					Μάρτιος 2021	19.15	19.20	19.15	19.15	---	---	---	20.10	---	3	4	337	
19.26	18.92	19.2	2.02%	Ιούνιος 2021	---	---	---	---	18.95	---	---	---	---	---	---	---	---	
					Σεπτέμβριος 2021	---	---	---	---	19.05	---	---	---	---	---	---	---	
					Δεκέμβριος 2021	---	---	---	---	19.14	---	---	---	---	---	---	---	
(Μέγεθος Συμβολαίου: 100 Χρεόγραφα, Φυσική Παράδοση)																		
ΟΠΑΠ (ΚΟ)					Μάρτιος 2021	10.77	10.88	10.68	10.77	---	---	---	11.30	---	19	92	1,935	
10.9	10.72	10.76	0.94%	Ιούνιος 2021	---	---	---	---	10.73	---	---	---	---	---	---	---	---	
					Σεπτέμβριος 2021	---	---	---	---	10.79	---	---	---	---	---	---	---	
					Δεκέμβριος 2021	---	---	---	---	10.84	---	---	---	---	---	---	---	
(Μέγεθος Συμβολαίου: 100 Χρεόγραφα, Φυσική Παράδοση)																		
ΟΤΕ (ΚΟ)					Μάρτιος 2021	12.40	12.66	12.40	12.61	---	---	---	14.34	---	186	726	6,940	
12.66	12.32	12.6	2.86%	Ιούνιος 2021	---	---	---	---	12.34	---	---	---	12.34	---	---	---	3	
					Σεπτέμβριος 2021	---	---	---	---	12.40	---	---	---	---	---	---	---	
					Δεκέμβριος 2021	---	---	---	---	12.46	---	---	---	---	---	---	---	
(Μέγεθος Συμβολαίου: 100 Χρεόγραφα, Φυσική Παράδοση)																		
ΠΕΙΡΑΙΩΣ FINANCIAL HOLD (ΚΟ)					Μάρτιος 2021	0.745	0.818	0.740	0.805	0.805	---	---	---	1.36	---	480	10,866	53,960
0.815	0.746	0.815	9.25%	Ιούνιος 2021	0.796	0.796	0.796	0.796	0.796	---	---	---	0.883	---	1	5	100	
					Σεπτέμβριος 2021	---	---	---	---	0.755	---	---	---	---	---	---	---	
					Δεκέμβριος 2021	---	---	---	---	0.759	---	---	---	---	---	---	---	
(Μέγεθος Συμβολαίου: 100 Χρεόγραφα, Φυσική Παράδοση)																		
ΤΕΡΝΑ ΕΝΕΡΓΕΙΑΚΗ (ΚΟ)					Μάρτιος 2021	14.60	14.60	14.46	14.55	14.55	---	---	---	14.75	---	6	26	292
14.7	14.4	14.5	0.83%	Ιούνιος 2021	---	---	---	---	14.48	---	---	---	---	---	---	---	---	
					Σεπτέμβριος 2021	---	---	---	---	14.55	---	---	---	---	---	---	---	
					Δεκέμβριος 2021	---	---	---	---	14.63	---	---	---	---	---	---	---	

Σημειώσεις Παραγώγων

Τις τιμές εκκαθάρισης και τις τελικές ανοικτές θέσεις μπορείτε να τις ανακτήσετε στο ακόλουθο path <http://www.helex.gr/el/web/guest/statistics-end-of-day-derivatives>

FTSE/X.A. Large Cap

(Μονάδα Διαπραγμάτευσης: 1 Μονάδα Δείκτη x 2€ - Τρόπος Εξάσκησης: Ευρωπαϊκός Χρηματικός Διακανονισμός)

Τιμή Εξάσκησης	Δικαιώματα Αγοράς														Δικαιώματα Πώλησης																			
	Φεβρουάριος 2021							Μάρτιος 2021							Λοιποί Μήνες		Φεβρουάριος 2021							Μάρτιος 2021							Λοιποί Μήνες		Τιμή Εξάσκησης	
	Ανοιγμα	Ανιτ Τιμή	Κατωτ Τιμή	Τελ Τιμή	Τιμή κλεισ.	Όγκος	Ανοικτές θέσεις	Ανοιγμα	Ανιτ Τιμή	Κατωτ Τιμή	Τελ Τιμή	Τιμή κλεισ.	Όγκος	Ανοικτές θέσεις	Όγκος	Ανοικτές θέσεις	Ανοιγμα	Ανιτ Τιμή	Κατωτ Τιμή	Τελ Τιμή	Τιμή κλεισ.	Όγκος	Ανοικτές θέσεις	Ανοιγμα	Ανιτ Τιμή	Κατωτ Τιμή	Τελ Τιμή	Τιμή κλεισ.	Όγκος	Ανοικτές θέσεις	Όγκος	Ανοικτές θέσεις		
1,100	-	-	-	-	-	-	0.00	0.00	0.00	-	744.00	-	-	-	-	-	-	-	-	-	-	-	-	0.00	0.00	0.00	-	0.01	-	-	-	-		1,100
1,125	-	-	-	-	-	-	0.00	0.00	0.00	-	719.00	-	-	-	-	-	-	-	-	-	-	-	-	0.00	0.00	0.00	-	0.01	-	-	-	-	1,125	
1,150	-	-	-	-	-	-	0.00	0.00	0.00	-	694.00	-	-	-	-	-	-	-	-	-	-	-	-	0.00	0.00	0.00	-	0.01	-	-	-	-	1,150	
1,175	-	-	-	-	-	-	0.00	0.00	0.00	-	669.00	-	-	-	-	-	-	-	-	-	-	-	-	0.00	0.00	0.00	-	0.01	-	-	-	-	1,175	
1,200	-	-	-	-	-	-	0.00	0.00	0.00	-	644.00	-	-	-	-	-	-	-	-	-	-	-	-	0.00	0.00	0.00	-	0.01	-	-	-	-	1,200	
1,225	-	-	-	-	-	-	0.00	0.00	0.00	-	619.00	-	-	-	-	-	-	-	-	-	-	-	-	0.00	0.00	0.00	-	0.01	-	-	-	-	1,225	
1,250	-	-	-	-	-	-	0.00	0.00	0.00	-	594.00	-	-	-	-	-	-	-	-	-	-	-	-	0.00	0.00	0.00	-	0.01	-	-	-	-	1,250	
1,275	-	-	-	-	-	-	0.00	0.00	0.00	-	569.00	-	-	-	-	-	-	-	-	-	-	-	-	0.00	0.00	0.00	-	0.01	-	-	-	-	1,275	
1,300	-	-	-	-	-	-	0.00	0.00	0.00	-	544.00	-	-	-	-	-	-	-	-	-	-	-	-	0.00	0.00	0.00	-	0.01	-	-	-	-	1,300	
1,325	-	-	-	-	-	-	0.00	0.00	0.00	-	519.00	-	-	-	-	-	-	-	-	-	-	-	-	0.00	0.00	0.00	-	0.01	-	-	-	-	1,325	
1,350	-	-	-	-	-	-	0.00	0.00	0.00	-	495.00	-	-	-	-	-	-	-	-	-	-	-	-	0.00	0.00	0.00	-	0.01	-	-	-	-	1,350	
1,375	-	-	-	-	-	-	0.00	0.00	0.00	-	470.00	-	-	-	-	-	-	-	-	-	-	-	-	0.00	0.00	0.00	-	0.01	-	-	-	-	1,375	
1,400	-	-	-	-	-	-	0.00	0.00	0.00	-	445.00	-	-	-	-	-	-	-	-	-	-	-	-	0.00	0.00	0.00	-	0.01	-	-	-	-	1,400	
1,425	-	-	-	-	-	-	0.00	0.00	0.00	-	420.00	-	-	-	-	-	-	-	-	-	-	-	-	0.00	0.00	0.00	-	0.01	-	-	-	-	1,425	
1,450	-	-	-	-	-	-	0.00	0.00	0.00	-	395.00	-	-	-	-	-	-	-	-	-	-	-	-	0.00	0.00	0.00	-	0.02	-	-	-	-	1,450	
1,475	-	-	-	-	-	-	0.00	0.00	0.00	-	370.00	-	-	-	-	-	-	-	-	-	-	-	-	0.00	0.00	0.00	-	0.05	-	-	-	-	1,475	
1,500	-	-	-	-	-	-	0.00	0.00	0.00	-	345.00	-	-	-	-	-	-	-	-	-	-	-	-	0.00	0.00	0.00	-	0.12	-	-	-	-	1,500	
1,525	0.00	0.00	0.00	-	322.00	-	-	0.00	0.00	0.00	-	320.00	-	-	-	-	-	-	-	-	-	-	-	0.00	0.00	0.00	-	0.24	-	-	-	-	1,525	
1,550	0.00	0.00	0.00	-	297.00	-	-	0.00	0.00	0.00	-	295.00	-	-	-	-	-	-	-	-	-	-	-	0.00	0.00	0.00	-	0.46	-	-	-	-	1,550	
1,575	0.00	0.00	0.00	-	272.00	-	-	0.00	0.00	0.00	-	271.00	-	-	-	-	-	-	-	-	-	-	-	0.00	0.00	0.00	-	0.84	-	-	-	-	1,575	
1,600	0.00	0.00	0.00	-	247.00	-	-	0.00	0.00	0.00	-	247.00	-	-	-	-	-	-	-	-	-	-	-	0.00	0.00	0.00	-	1.50	-	-	-	-	1,600	
1,625	0.00	0.00	0.00	-	222.00	-	-	0.00	0.00	0.00	-	223.00	-	-	-	-	-	-	-	-	-	-	-	0.00	0.00	0.00	-	2.50	-	-	-	-	1,625	
1,650	0.00	0.00	0.00	-	197.00	-	-	0.00	0.00	0.00	-	199.00	-	-	-	-	-	-	-	-	-	-	-	0.00	0.00	0.00	-	4.00	-	1	-	-	1,650	
1,675	0.00	0.00	0.00	-	172.00	-	-	0.00	0.00	0.00	-	176.00	-	-	-	-	-	-	-	-	-	-	-	0.00	0.00	0.00	-	6.30	-	-	-	-	1,675	
1,700	0.00	0.00	0.00	-	147.00	-	-	0.00	0.00	0.00	-	155.00	-	-	-	-	-	-	-	-	-	-	-	0.00	0.00	0.00	-	9.40	-	1	-	-	1,700	
1,725	0.00	0.00	0.00	-	123.00	-	-	0.00	0.00	0.00	-	134.00	-	1	-	-	-	-	-	-	-	-	-	0.00	0.00	0.00	-	13.75	-	18	-	-	1,725	
1,750	0.00	0.00	0.00	-	98.50	-	83	0.00	0.00	0.00	-	115.00	-	20	-	-	-	-	-	-	-	-	-	0.00	0.00	0.00	-	19.25	-	20	-	-	1,750	
1,775	0.00	0.00	0.00	-	76.00	-	60	0.00	0.00	0.00	-	97.00	-	-	-	-	-	-	-	-	-	-	-	0.00	0.00	0.00	-	26.50	-	45	-	-	1,775	
1,800	0.00	0.00	0.00	-	55.50	-	20	0.00	0.00	0.00	-	80.50	-	21	-	-	-	-	-	-	-	-	-	0.00	0.00	0.00	-	35.25	-	20	-	-	1,800	
1,825	47.75	57.50	47.75	57.50	57.50	3	26	0.00	0.00	0.00	-	66.00	-	21	-	-	-	-	-	-	-	-	-	0.00	57.50	0.00	-	45.75	-	60	-	-	1,825	
1,850	45.00	45.00	45.00	45.00	45.00	5	77	0.00	0.00	0.00	-	53.50	-	49	-	-	-	-	-	-	-	-	-	0.00	45.00	0.00	-	58.00	-	20	-	-	1,850	
1,875	0.00	0.00	0.00	-	14.00	-	83	0.00	0.00	0.00	-	42.50	-	20	-	-	-	-	-	-	-	-	-	0.00	0.00	0.00	-	72.00	-	40	-	-	1,875	
1,900	17.25	17.25	17.25	17.25	17.25	2	101	50.00	50.00	47.50	47.50	47.50	22	8	-	-	-	-	-	-	-	-	-	24.00	17.25	20.00	20.00	20.00	16	71	-	-	-	1,900
1,925	0.00	0.00	0.00	-	3.70	-	43	0.00	0.00	0.00	-	25.75	-	20	-	-	-	-	-	-	-	-	-	57.00	0.00	53.00	53.00	53.00	11	40	-	-	-	1,925
1,950	0.00	0.00	0.00	-	1.60	-	83	0.00	0.00	0.00	-	19.50	-	-	-	-	-	-	-	-	-	-	-	0.00	0.00	0.00	-	124.00	-	20	-	-	1,950	
1,975	0.00	0.00	0.00	-	0.66	-	20	0.00	0.00	0.00	-	14.50	-	-	-	-	-	-	-	-	-	-	-	0.00	0.00	0.00	-	144.00	-	-	-	-	1,975	

FTSE/X.A. Large Cap

(Μονάδα Διαπραγμάτευσης: 1 Μονάδα Δείκτη x 2€ - Τρόπος Εξάσκησης: Ευρωπαϊκός Χρηματικός Διακανονισμός)

Τιμή Εξάσκησης	Δικαιώματα Αγοράς														Δικαιώματα Πώλησης														Τιμή Εξάσκησης				
	Φεβρουάριος 2021							Μάρτιος 2021							Λοιποί Μήνες		Φεβρουάριος 2021							Μάρτιος 2021							Λοιποί Μήνες		
	Άνοιγμα	Ανιψ. Τιμή	Κατωτ. Τιμή	Τελ. Τιμή	Τιμή κλεισ.	Όγκος	Ανοικτές θέσεις	Άνοιγμα	Ανιψ. Τιμή	Κατωτ. Τιμή	Τελ. Τιμή	Τιμή κλεισ.	Όγκος	Ανοικτές θέσεις	Όγκος	Ανοικτές θέσεις	Άνοιγμα	Ανιψ. Τιμή	Κατωτ. Τιμή	Τελ. Τιμή	Τιμή κλεισ.	Όγκος	Ανοικτές θέσεις	Άνοιγμα	Ανιψ. Τιμή	Κατωτ. Τιμή	Τελ. Τιμή	Τιμή κλεισ.		Όγκος	Ανοικτές θέσεις	Όγκος	Ανοικτές θέσεις
2,000	0.00	0.00	0.00	-	0.24	-	55	0.00	0.00	0.00	-	10.75	-	-		0.00	0.00	0.00	-	153.00	-	-	0.00	0.00	0.00	-	165.00	-	-		2,000		
2,050	0.00	0.00	0.00	-	0.02	-	-	0.00	0.00	0.00	-	5.50	-	-		0.00	0.00	0.00	-	203.00	-	-	0.00	0.00	0.00	-	210.00	-	-		2,050		
2,100	0.00	0.00	0.00	-	0.05	-	-	0.00	0.00	0.00	-	2.70	-	-		0.00	0.00	0.00	-	253.00	-	-	0.00	0.00	0.00	-	257.00	-	-		2,100		
2,150	0.00	0.00	0.00	-	0.01	-	-	0.00	0.00	0.00	-	1.20	-	-		0.00	0.00	0.00	-	303.00	-	-	0.00	0.00	0.00	-	305.00	-	-		2,150		
2,200	0.00	0.00	0.00	-	0.01	-	-	0.00	0.00	0.00	-	0.52	-	-		0.00	0.00	0.00	-	353.00	-	-	0.00	0.00	0.00	-	354.00	-	-		2,200		
Σύνολο:							10	651					22	160	0	0				27	839						0	285	0	0			
Αριθμός Πράξεων:							4						2		0					4							0		0				

ALPHA BANK (KO)

(Μέγεθος Συμβολαίου: 100 Χρεόγραφα, Τρόπος Εξάσκησης: Αμερικάνικος, Φυσική Παράδοση)

Τιμή Εξάσκησης	Δικαιώματα Αγοράς														Δικαιώματα Πώλησης																	
	Φεβρουάριος 2021						Μάρτιος 2021						Λοιποί Μήνες		Φεβρουάριος 2021						Μάρτιος 2021						Λοιποί Μήνες		Τιμή Εξάσκησης			
	Άνοιγμα	Ανιγτ Τιμή	Καπιτ Τιμή	Τελ Τιμή	Τιμή κλεισ.	Όγκος	Άνοιγμα	Ανιγτ Τιμή	Καπιτ Τιμή	Τελ Τιμή	Τιμή κλεισ.	Όγκος	Άνοιγτες θέσεις	Όγκος	Άνοιγτες θέσεις	Άνοιγμα	Ανιγτ Τιμή	Καπιτ Τιμή	Τελ Τιμή	Τιμή κλεισ.	Όγκος	Άνοιγτες θέσεις	Άνοιγμα	Ανιγτ Τιμή	Καπιτ Τιμή	Τελ Τιμή	Τιμή κλεισ.	Όγκος		Άνοιγτες θέσεις	Όγκος	Άνοιγτες θέσεις
0.150						-	-	0.000	0.000	0.000	0.640	-	-									-	-	0.000	0.000	0.000	0.001	-		-		
0.200						-	-	0.000	0.000	0.000	0.590	-	-									-	-	0.000	0.000	0.000	0.001	-	-			0.002
0.250						-	-	0.000	0.000	0.000	0.540	-	-									-	-	0.000	0.000	0.000	0.004	-	-			0.003
0.300						-	-	0.000	0.000	0.000	0.491	-	-									-	-	0.000	0.000	0.000	0.001	-	-			0.003
0.350						-	-	0.000	0.000	0.000	0.441	-	-									-	-	0.000	0.000	0.000	0.001	-	-			0.004
0.400	0.000	0.000	0.000		0.390	-	-	0.000	0.000	0.000	0.391	-	-			0.000	0.000	0.000		0.001	-	-	0.000	0.000	0.000	0.002	-	-			0.004	
0.450	0.000	0.000	0.000		0.340	-	-	0.000	0.000	0.000	0.341	-	-			0.000	0.000	0.000		0.002	-	-	0.000	0.000	0.000	0.001	-	-			0.005	
0.500	0.000	0.000	0.000		0.290	-	-	0.000	0.000	0.000	0.292	-	-			0.000	0.000	0.000		0.001	-	-	0.000	0.000	0.000	0.001	-	-			0.005	
0.550	0.000	0.000	0.000		0.241	-	-	0.000	0.000	0.000	0.243	-	-			0.000	0.000	0.000		0.001	-	-	0.000	0.000	0.000	0.002	-	-			0.006	
0.600	0.000	0.000	0.000		0.192	-	-	0.000	0.000	0.000	0.197	-	-			0.000	0.000	0.000		0.002	-	-	0.000	0.000	0.000	0.006	-	-			0.006	
0.650	0.000	0.000	0.000		0.147	-	-	0.000	0.000	0.000	0.155	-	-			0.000	0.000	0.000		0.007	-	-	0.000	0.000	0.000	0.014	-	-			0.007	
0.700	0.000	0.000	0.000		0.107	-	8	0.000	0.000	0.000	0.118	-	-			0.000	0.000	0.000		0.017	-	-	0.000	0.000	0.000	0.026	-	-			0.007	
0.750	0.000	0.000	0.000		0.073	-	-	0.000	0.000	0.000	0.087	-	1			0.000	0.000	0.000		0.033	-	-	0.000	0.000	0.000	0.045	-	-			0.008	
0.800	0.000	0.000	0.000		0.048	-	-	0.000	0.000	0.000	0.062	-	-			0.000	0.000	0.000		0.058	-	-	0.000	0.000	0.000	0.070	-	-			0.008	
0.850	0.000	0.000	0.000		0.030	-	-	0.000	0.000	0.000	0.043	-	-			0.000	0.000	0.000		0.089	-	-	0.000	0.000	0.000	0.101	-	-			0.009	
0.900	0.000	0.000	0.000		0.017	-	-	0.000	0.000	0.000	0.029	-	-			0.000	0.000	0.000		0.127	-	-	0.000	0.000	0.000	0.137	-	-			0.009	
0.950	0.000	0.000	0.000		0.009	-	-	0.000	0.000	0.000	0.019	-	-			0.000	0.000	0.000		0.169	-	-	0.000	0.000	0.000	0.177	-	-			0.010	
1.000	0.000	0.000	0.000		0.005	-	-	0.000	0.000	0.000	0.012	-	-			0.000	0.000	0.000		0.215	-	-	0.000	0.000	0.000	0.220	-	-			0.010	
1.100	0.000	0.000	0.000		0.001	-	-	0.000	0.000	0.000	0.005	-	-			0.000	0.000	0.000		0.311	-	-	0.000	0.000	0.000	0.313	-	-			0.011	
1.200	0.000	0.000	0.000		0.001	-	-	0.000	0.000	0.000	0.002	-	-			0.000	0.000	0.000		0.410	-	-	0.000	0.000	0.000	0.411	-	-			0.012	
1.300	0.000	0.000	0.000		0.001	-	-	0.000	0.000	0.000	0.001	-	-			0.000	0.000	0.000		0.510	-	-	0.000	0.000	0.000	0.510	-	-			0.013	
1.400	0.000	0.000	0.000		0.001	-	-	0.000	0.000	0.000	0.001	-	-			0.000	0.000	0.000		0.610	-	-	0.000	0.000	0.000	0.610	-	-			0.014	
1.500	0.000	0.000	0.000		0.001	-	-	0.000	0.000	0.000	0.001	-	-			0.000	0.000	0.000		0.710	-	-	0.000	0.000	0.000	0.710	-	-			0.015	
Σύνολα:						0	8					0	1	0	0							0	0							0	0	
Αριθμός Πράξεων:						0						0		0								0.00								0	0	

ΔΕΗ (ΚΟ)

(Μέγεθος Συμβολαίου: 100 Χρεόγραφα, Τρόπος Εξάσκησης: Αμερικάνικος, Φυσική Παράδοση)

Τιμή Εξάσκησης	Δικαιώματα Αγοράς													Δικαιώματα Πώλησης															
	Φεβρουάριος 2021						Μάρτιος 2021						Λοιποί Μήνες		Φεβρουάριος 2021						Μάρτιος 2021						Λοιποί Μήνες		Τιμή Εξάσκησης
	Άνοιγμα	Ανιγ. Τιμή	Καπιτ. Τιμή	Τελ. Τιμή	Τιμή κλεισ.	Όγκος	Άνοιγ. Θέσεις	Άνοιγμα	Ανιγ. Τιμή	Καπιτ. Τιμή	Τελ. Τιμή	Τιμή κλεισ.	Όγκος	Άνοιγ. Θέσεις	Όγκος	Άνοιγ. Θέσεις	Άνοιγμα	Ανιγ. Τιμή	Καπιτ. Τιμή	Τελ. Τιμή	Τιμή κλεισ.	Όγκος	Άνοιγ. Θέσεις	Όγκος	Άνοιγ. Θέσεις	Όγκος	Άνοιγ. Θέσεις		
1.400						-	0.000	0.000	0.000		6.57	-	-			-	0.000	0.000	0.000		0.001	-	-			-	0.014		
1.500						-	0.000	0.000	0.000		6.47	-	-			-	0.000	0.000	0.000		0.002	-	-			-	0.015		
1.600						-	0.000	0.000	0.000		6.37	-	-			-	0.000	0.000	0.000		0.001	-	-			-	0.016		
1.700						-	0.000	0.000	0.000		6.27	-	-			-	0.000	0.000	0.000		0.001	-	-			-	0.017		
1.800						-	0.000	0.000	0.000		6.17	-	-			-	0.000	0.000	0.000		0.001	-	-			-	0.018		
1.900						-	0.000	0.000	0.000		6.07	-	-			-	0.000	0.000	0.000		0.001	-	-			-	0.019		
2.000						-	0.000	0.000	0.000		5.97	-	-			-	0.000	0.000	0.000		0.001	-	-			-	0.020		
2.200						-	0.000	0.000	0.000		5.77	-	-			-	0.000	0.000	0.000		0.001	-	-			-	0.022		
2.400						-	0.000	0.000	0.000		5.57	-	-			-	0.000	0.000	0.000		0.001	-	-			-	0.024		
2.600						-	0.000	0.000	0.000		5.38	-	-			-	0.000	0.000	0.000		0.001	-	-			-	0.026		
2.800						-	0.000	0.000	0.000		5.18	-	-			-	0.000	0.000	0.000		0.001	-	-			-	0.028		
3.000						-	0.000	0.000	0.000		4.98	-	-			-	0.000	0.000	0.000		0.002	-	-			-	0.030		
3.200						-	0.000	0.000	0.000		4.78	-	-			-	0.000	0.000	0.000		0.001	-	-			-	0.032		
3.400						-	0.000	0.000	0.000		4.58	-	-			-	0.000	0.000	0.000		0.001	-	-			-	0.034		
3.600						-	0.000	0.000	0.000		4.38	-	-			-	0.000	0.000	0.000		0.001	-	-			-	0.036		
3.800						-	0.000	0.000	0.000		4.18	-	-			-	0.000	0.000	0.000		0.001	-	-			-	0.038		
4.000	0.000	0.000	0.000		3.97	-	0.000	0.000	0.000		3.98	-	-			0.000	0.000	0.000		0.001	-	-			0.000	0.040			
4.400	0.000	0.000	0.000		3.57	-	0.000	0.000	0.000		3.58	-	-			0.000	0.000	0.000		0.001	-	-			0.000	0.044			
4.800	0.000	0.000	0.000		3.17	-	0.000	0.000	0.000		3.18	-	-			0.000	0.000	0.000		0.001	-	-			0.000	0.048			
5.200	0.000	0.000	0.000		2.77	-	0.000	0.000	0.000		2.78	-	-			0.000	0.000	0.000		0.001	-	-			0.000	0.052			
5.600	0.000	0.000	0.000		2.37	-	0.000	0.000	0.000		2.38	-	-			0.000	0.000	0.000		0.001	-	-			0.000	0.056			
6.000	0.000	0.000	0.000		1.97	-	0.000	0.000	0.000		1.99	-	-			0.000	0.000	0.000		0.001	-	-			0.000	0.060			
6.400	0.000	0.000	0.000		1.57	-	0.000	0.000	0.000		1.60	-	2			0.000	0.000	0.000		0.001	-	-			0.000	0.064			
6.800	0.000	0.000	0.000		1.17	-	0.000	0.000	0.000		1.23	-	-			0.000	0.000	0.000		0.001	-	38			0.000	0.068			
7.200	0.000	0.000	0.000		0.779	-	5	1.10	1.10	1.10	1.10	1.10	4	15		0.000	0.000	0.000		0.006	-	-			0.000	0.072			
7.600	0.000	0.000	0.000		0.422	-	33	0.747	0.761	0.747	0.748	0.748	20	10		0.000	0.000	0.000		0.049	-	-			0.120	0.076			
8.000	0.266	0.376	0.266	0.372	0.372	10	409	0.000	0.000	0.000		0.400	-	55		0.000	0.000	0.000		0.196	-	5			0.000	0.080			
8.400	0.000	0.000	0.000		0.046	-	-	0.342	0.396	0.342	0.396	0.396	30	26		0.000	0.000	0.000		0.473	-	-			0.000	0.084			
8.800	0.000	0.000	0.000		0.008	-	-	0.000	0.000	0.000		0.139	-	-		0.000	0.000	0.000		0.836	-	-			0.000	0.088			
9.200	0.000	0.000	0.000		0.001	-	-	0.000	0.000	0.000		0.073	-	-		0.000	0.000	0.000		1.23	-	-			0.000	0.092			
9.600	0.000	0.000	0.000		0.001	-	-	0.000	0.000	0.000		0.037	-	-		0.000	0.000	0.000		1.63	-	-			0.000	0.096			
10.000	0.000	0.000	0.000		0.001	-	-	0.000	0.000	0.000		0.018	-	-		0.000	0.000	0.000		2.03	-	-			0.000	0.100			
Σύνολο:						10	447						54	108	0	0					10	43			11	8	0	0	
Αριθμός Πράξεων:						6							14	0							0.00				1	0			

ΕΘΝΙΚΗ ΤΡΑΠΕΖΑ (ΚΟ)

(Μέγεθος Συμβολαίου: 100 Χρεόγραφα, Τρόπος Εξάσκησης: Αμερικάνικος, Φυσική Παράδοση)

Τιμή Εξάσκησης	Δικαιώματα Αγοράς														Δικαιώματα Πώλησης														
	Φεβρουάριος 2021						Μάρτιος 2021						Λοιποί Μήνες		Φεβρουάριος 2021						Μάρτιος 2021						Λοιποί Μήνες		Τιμή Εξάσκησης
	Άνοιγμα	Ανιτ Τιμή	Κατωτ Τιμή	Τελ Τιμή	Τιμή κλεισ.	Όγκος	Άνοιγμα	Ανιτ Τιμή	Κατωτ Τιμή	Τελ Τιμή	Τιμή κλεισ.	Όγκος	Άνοιγτες θέσεις	Όγκος	Άνοιγτες θέσεις	Άνοιγμα	Ανιτ Τιμή	Κατωτ Τιμή	Τελ Τιμή	Τιμή κλεισ.	Όγκος	Άνοιγτες θέσεις	Όγκος	Άνοιγτες θέσεις	Όγκος	Άνοιγτες θέσεις			
0.600						-	-	0.000	0.000	0.000	1.46	-	-			-	-	0.000	0.000	0.000	0.001	-	-			0.006			
0.650						-	-	0.000	0.000	0.000	1.41	-	-			-	-	0.000	0.000	0.000	0.001	-	-			0.007			
0.700						-	-	0.000	0.000	0.000	1.36	-	-			-	-	0.000	0.000	0.000	0.001	-	-			0.007			
0.750						-	-	0.000	0.000	0.000	1.31	-	-			-	-	0.000	0.000	0.000	0.001	-	-			0.008			
0.800						-	-	0.000	0.000	0.000	1.26	-	-			-	-	0.000	0.000	0.000	0.001	-	-			0.008			
0.850						-	-	0.000	0.000	0.000	1.21	-	-			-	-	0.000	0.000	0.000	0.001	-	-			0.009			
0.900						-	-	0.000	0.000	0.000	1.16	-	-			-	-	0.000	0.000	0.000	0.001	-	-			0.009			
0.950	0.000	0.000	0.000		1.11	-	-	0.000	0.000	0.000	1.11	-	-			0.000	0.000	0.000	0.001	-	-	0.000	0.000	0.000	0.001	-	-	0.010	
1.000	0.000	0.000	0.000		1.06	-	-	0.000	0.000	0.000	1.06	-	-			0.000	0.000	0.000	0.001	-	-	0.000	0.000	0.000	0.001	-	-	0.010	
1.100	0.000	0.000	0.000		0.960	-	-	0.000	0.000	0.000	0.962	-	-			0.000	0.000	0.000	0.001	-	-	0.000	0.000	0.000	0.001	-	-	0.011	
1.200	0.000	0.000	0.000		0.860	-	-	0.000	0.000	0.000	0.863	-	-			0.000	0.000	0.000	0.001	-	-	0.000	0.000	0.000	0.001	-	-	0.012	
1.300	0.000	0.000	0.000		0.761	-	-	0.000	0.000	0.000	0.764	-	-			0.000	0.000	0.000	0.002	-	-	0.000	0.000	0.000	0.001	-	-	0.013	
1.400	0.000	0.000	0.000		0.661	-	-	0.000	0.000	0.000	0.667	-	-			0.000	0.000	0.000	0.001	-	-	0.000	0.000	0.000	0.004	-	-	0.014	
1.500	0.000	0.000	0.000		0.561	-	-	0.000	0.000	0.000	0.573	-	-			0.000	0.000	0.000	0.001	-	-	0.000	0.000	0.000	0.010	-	-	0.015	
1.600	0.000	0.000	0.000		0.461	-	-	0.000	0.000	0.000	0.483	-	-			0.000	0.000	0.000	0.002	-	-	0.000	0.000	0.000	0.020	-	-	0.016	
1.700	0.000	0.000	0.000		0.363	-	-	0.000	0.000	0.000	0.400	-	-			0.000	0.000	0.000	0.002	-	-	0.000	0.000	0.000	0.037	-	-	0.017	
1.800	0.000	0.000	0.000		0.268	-	-	0.000	0.000	0.000	0.325	-	-			0.000	0.000	0.000	0.008	-	-	0.000	0.000	0.000	0.061	-	-	0.018	
1.900	0.000	0.000	0.000		0.184	-	10	0.000	0.000	0.000	0.259	-	-			0.000	0.000	0.000	0.023	-	-	0.000	0.000	0.000	0.095	-	-	0.019	
2.000	0.000	0.000	0.000		0.114	-	5	0.000	0.000	0.000	0.203	-	21			0.000	0.000	0.000	0.054	-	-	0.000	0.000	0.000	0.139	-	-	0.020	
2.200	0.000	0.000	0.000		0.033	-	-	0.000	0.000	0.000	0.116	-	-			0.000	0.000	0.000	0.172	-	-	0.000	0.000	0.000	0.252	-	-	0.022	
2.400	0.000	0.000	0.000		0.006	-	-	0.000	0.000	0.000	0.064	-	-			0.000	0.000	0.000	0.345	-	-	0.000	0.000	0.000	0.400	-	-	0.024	
2.600	0.000	0.000	0.000		0.001	-	-	0.000	0.000	0.000	0.032	-	-			0.000	0.000	0.000	0.540	-	-	0.000	0.000	0.000	0.568	-	-	0.026	
2.800	0.000	0.000	0.000		0.001	-	-	0.000	0.000	0.000	0.016	-	-			0.000	0.000	0.000	0.740	-	-	0.000	0.000	0.000	0.752	-	-	0.028	
3.000	0.000	0.000	0.000		0.001	-	-	0.000	0.000	0.000	0.007	-	-			0.000	0.000	0.000	0.940	-	-	0.000	0.000	0.000	0.944	-	-	0.030	
3.200	0.000	0.000	0.000		0.003	-	-	0.000	0.000	0.000	0.003	-	-			0.000	0.000	0.000	1.14	-	-	0.000	0.000	0.000	1.14	-	-	0.032	
Σύνολα:						0	15					0	21	0	0					0	0				0	500	0	0	
Αριθμός Πράξεων:						0						0		0						0.00					0		0		

ΟΠΑΠ (ΚΟ)

(Μέγεθος Συμβολαίου: 100 Χρέογραφα, Τρόπος Εξάσκησης: Αμερικάνικος, Φυσική Παράδοση)

Δικαιώματα Αγοράς																Δικαιώματα Πώλησης																	
Τιμή Εξάσκησης	Φεβρουάριος 2021						Μάρτιος 2021						Λοιποί Μήνες		Φεβρουάριος 2021						Μάρτιος 2021						Λοιποί Μήνες		Τιμή Εξάσκησης				
	Άνοιγμα	Ανιγν. Τιμή	Καπιτ. Τιμή	Τελ. Τιμή	Τιμή κλεισ.	Όγκος	Άνοιγμα	Ανιγν. Τιμή	Καπιτ. Τιμή	Τελ. Τιμή	Τιμή κλεισ.	Όγκος	Άνοιγ. θέσεις	Όγκος	Άνοιγ. θέσεις	Άνοιγμα	Ανιγν. Τιμή	Καπιτ. Τιμή	Τελ. Τιμή	Τιμή κλεισ.	Όγκος	Άνοιγ. θέσεις	Άνοιγμα	Ανιγν. Τιμή	Καπιτ. Τιμή	Τελ. Τιμή	Τιμή κλεισ.	Όγκος		Άνοιγ. θέσεις	Όγκος	Άνοιγ. θέσεις	
4.000						-	-	0.000	0.000	0.000	6.67	-	-									-	-	0.000	0.000	0.000	0.001	-	-			0.040	
4.400						-	-	0.000	0.000	0.000	6.27	-	-									-	-	0.000	0.000	0.000	0.002	-	-			0.044	
4.800						-	-	0.000	0.000	0.000	5.87	-	-									-	-	0.000	0.000	0.000	0.001	-	-			0.048	
5.200						-	-	0.000	0.000	0.000	5.47	-	-									-	-	0.000	0.000	0.000	0.001	-	-			0.052	
5.600						-	-	0.000	0.000	0.000	5.07	-	-									-	-	0.000	0.000	0.000	0.001	-	-			0.056	
6.000						-	-	0.000	0.000	0.000	4.67	-	-									-	-	0.000	0.000	0.000	0.001	-	-			0.060	
6.400	0.000	0.000	0.000		4.26	-	-	0.000	0.000	0.000	4.27	-	-			0.000	0.000	0.000		0.001	-	-	0.000	0.000	0.000	0.001	-	-			0.064		
6.800	0.000	0.000	0.000		3.86	-	-	0.000	0.000	0.000	3.87	-	-			0.000	0.000	0.000		0.001	-	-	0.000	0.000	0.000	0.001	-	-			0.068		
7.200	0.000	0.000	0.000		3.46	-	-	0.000	0.000	0.000	3.47	-	-			0.000	0.000	0.000		0.001	-	-	0.000	0.000	0.000	0.001	-	-			0.072		
7.600	0.000	0.000	0.000		3.06	-	-	0.000	0.000	0.000	3.08	-	-			0.000	0.000	0.000		0.001	-	-	0.000	0.000	0.000	0.001	-	-			0.076		
8.000	0.000	0.000	0.000		2.66	-	-	0.000	0.000	0.000	2.68	-	-			0.000	0.000	0.000		0.001	-	-	0.000	0.000	0.000	0.002	-	-			0.080		
8.400	0.000	0.000	0.000		2.26	-	-	0.000	0.000	0.000	2.28	-	-			0.000	0.000	0.000		0.003	-	-	0.000	0.000	0.000	0.006	-	-			0.084		
8.800	0.000	0.000	0.000		1.86	-	-	0.000	0.000	0.000	1.90	-	-			0.000	0.000	0.000		0.001	-	-	0.000	0.000	0.000	0.018	-	-			0.088		
9.200	0.000	0.000	0.000		1.46	-	-	0.000	0.000	0.000	1.53	-	-			0.000	0.000	0.000		0.001	-	5	0.000	0.000	0.000	0.049	-	-			0.092		
9.600	0.000	0.000	0.000		1.07	-	-	0.000	0.000	0.000	1.18	-	5			0.000	0.000	0.000		0.004	-	5	0.000	0.000	0.000	0.106	-	-			0.096		
10.000	0.000	0.000	0.000		0.690	-	5	0.000	0.000	0.000	0.879	-	-			0.000	0.000	0.000		0.026	-	5	0.000	0.000	0.000	0.200	-	-			0.100		
11.000	0.000	0.000	0.000		0.092	-	-	0.000	0.000	0.000	0.343	-	-			0.000	0.000	0.000		0.428	-	-	0.000	0.000	0.000	0.663	-	-			0.110		
12.000	0.000	0.000	0.000		0.002	-	-	0.000	0.000	0.000	0.101	-	-			0.000	0.000	0.000		1.34	-	-	0.000	0.000	0.000	1.42	-	-			0.120		
13.000	0.000	0.000	0.000		0.003	-	-	0.000	0.000	0.000	0.022	-	-			0.000	0.000	0.000		2.34	-	-	0.000	0.000	0.000	2.35	-	-			0.130		
14.000	0.000	0.000	0.000		0.002	-	-	0.000	0.000	0.000	0.004	-	-			0.000	0.000	0.000		3.34	-	-	0.000	0.000	0.000	3.34	-	-			0.140		
15.000	0.000	0.000	0.000		0.001	-	-	0.000	0.000	0.000	0.001	-	-			0.000	0.000	0.000		4.34	-	-	0.000	0.000	0.000	4.34	-	-			0.150		
16.000	0.000	0.000	0.000		0.001	-	-	0.000	0.000	0.000	0.001	-	-			0.000	0.000	0.000		5.34	-	-	0.000	0.000	0.000	5.34	-	-			0.160		
Σύνολο:						0	5					0	5	0	0						0	15				0	15	0	0				
Αριθμός Πράξεων:						0						0		0							0.00						0		0				

ΟΤΕ (ΚΟ)

(Μέγεθος Συμβολαίου: 100 Χρεόγραφα, Τρόπος Εξάσκησης: Αμερικάνικος, Φυσική Παράδοση)

Τιμή Εξάσκησης	Δικαιώματα Αγοράς														Δικαιώματα Πώλησης																					
	Φεβρουάριος 2021						Μάρτιος 2021						Λοιποί Μήνες		Φεβρουάριος 2021						Μάρτιος 2021						Λοιποί Μήνες		Τιμή Εξάσκησης							
	Άνοιγμα	Ανιψ. Τιμή	Κατωτ. Τιμή	Τελ. Τιμή	Τιμή κλεισ.	Όγκος	Άνοιγμα	Ανιψ. Τιμή	Κατωτ. Τιμή	Τελ. Τιμή	Τιμή κλεισ.	Όγκος	Άνοιγ. θέσεις	Όγκος	Άνοιγ. θέσεις	Άνοιγμα	Ανιψ. Τιμή	Κατωτ. Τιμή	Τελ. Τιμή	Τιμή κλεισ.	Όγκος	Άνοιγ. θέσεις	Όγκος	Άνοιγ. θέσεις	Όγκος	Άνοιγ. θέσεις										
8.000						-	-	0.000	0.000	0.000	4.27	-	-									-	-	0.000	0.000	0.000	0.001	-		-						
8.400						-	-	0.000	0.000	0.000	3.87	-	-									-	-	0.000	0.000	0.000	0.001	-	-							0.084
8.800	0.000	0.000	0.000		3.45	-	-	0.000	0.000	0.000	3.47	-	-			0.000	0.000	0.000		0.001	-	-	0.000	0.000	0.000	0.001	-	-							0.088	
9.200	0.000	0.000	0.000		3.05	-	-	0.000	0.000	0.000	3.07	-	-			0.000	0.000	0.000		0.001	-	-	0.000	0.000	0.000	0.001	-	-							0.092	
9.600	0.000	0.000	0.000		2.65	-	-	0.000	0.000	0.000	2.67	-	-			0.000	0.000	0.000		0.001	-	-	0.000	0.000	0.000	0.001	-	-							0.096	
10.000	0.000	0.000	0.000		2.25	-	-	0.000	0.000	0.000	2.28	-	-			0.000	0.000	0.000		0.001	-	-	0.000	0.000	0.000	0.006	-	-							0.100	
11.000	0.000	0.000	0.000		1.26	-	1	0.000	0.000	0.000	1.34	-	-			0.000	0.000	0.000		0.002	-	-	0.000	0.000	0.000	0.066	-	-							0.110	
12.000	0.000	0.000	0.000		0.384	-	-	0.000	0.000	0.000	0.609	-	-			0.000	0.000	0.000		0.129	-	5	0.000	0.000	0.000	0.337	-	-							0.120	
13.000	0.000	0.000	0.000		0.033	-	5	0.332	0.332	0.320	0.320	0.320	3	-			0.000	0.000	0.000		0.779	-	5	0.000	0.000	0.000	0.929	-	-							0.130
14.000	0.000	0.000	0.000		0.001	-	5	0.000	0.000	0.000	0.046	-	-			0.000	0.000	0.000		1.75	-	-	0.000	0.000	0.000	1.78	-	-							0.140	
15.000	0.000	0.000	0.000		0.001	-	-	0.000	0.000	0.000	0.008	-	-			0.000	0.000	0.000		2.75	-	-	0.000	0.000	0.000	2.75	-	-							0.150	
16.000	0.000	0.000	0.000		0.001	-	-	0.000	0.000	0.000	0.001	-	-			0.000	0.000	0.000		3.75	-	-	0.000	0.000	0.000	3.75	-	-							0.160	
17.000	0.000	0.000	0.000		0.001	-	-	0.000	0.000	0.000	0.001	-	-			0.000	0.000	0.000		4.75	-	-	0.000	0.000	0.000	4.75	-	-							0.170	
18.000	0.000	0.000	0.000		0.001	-	-	0.000	0.000	0.000	0.001	-	-			0.000	0.000	0.000		5.75	-	-	0.000	0.000	0.000	5.75	-	-							0.180	
19.000	0.000	0.000	0.000		0.001	-	-	0.000	0.000	0.000	0.001	-	-			0.000	0.000	0.000		6.75	-	-	0.000	0.000	0.000	6.75	-	-							0.190	
Σύνολο:						0	11					3	0	0	0						0	10				0	0	0	0	0	0	0	0	0	0	0
Αριθμός Πράξεων:						0						2		0							0.00					0		0							0	0

ΠΕΙΡΑΙΩΣ FINANCIAL HOLD (ΚΟ)

(Μέγεθος Συμβολαίου: 100 Χρεόγραφα, Τρόπος Εξάσκησης: Αμερικάνικος, Φυσική Παράδοση)

Δικαιώματα Αγοράς														Δικαιώματα Πώλησης																		
Φεβρουάριος 2021							Μάρτιος 2021							Λοιποί Μήνες		Φεβρουάριος 2021							Μάρτιος 2021							Λοιποί Μήνες		
Τιμή Εξάσκησης	Άνοιγμα	Ανιγν. Τιμή	Καπιτ. Τιμή	Τελ. Τιμή	Τιμή κλεισ.	Όγκος	Άνοιγμα	Ανιγν. Τιμή	Καπιτ. Τιμή	Τελ. Τιμή	Τιμή κλεισ.	Όγκος	Άνοιγ. θέσεις	Όγκος	Άνοιγ. θέσεις	Άνοιγμα	Ανιγν. Τιμή	Καπιτ. Τιμή	Τελ. Τιμή	Τιμή κλεισ.	Όγκος	Άνοιγ. θέσεις	Όγκος	Άνοιγ. θέσεις	Όγκος	Άνοιγ. θέσεις	Τιμή Εξάσκησης					
0.350						-	0.000	0.000	0.000		0.397	-	-			0.000	0.000	0.000		0.001	-	-			0.000	0.000	0.000	0.001	-	-	0.004	
0.400						-	0.000	0.000	0.000		0.347	-	-			0.000	0.000	0.000		0.001	-	-			0.000	0.000	0.000	0.001	-	-	0.004	
0.450	0.000	0.000	0.000		0.296	-	0.000	0.000	0.000		0.297	-	-			0.000	0.000	0.000		0.001	-	-			0.000	0.000	0.000	0.001	-	-	0.005	
0.500	0.000	0.000	0.000		0.246	-	0.000	0.000	0.000		0.249	-	-			0.000	0.000	0.000		0.001	-	-			0.000	0.000	0.000	0.002	-	-	0.005	
0.550	0.000	0.000	0.000		0.197	-	0.000	0.000	0.000		0.202	-	-			0.000	0.000	0.000		0.001	-	-			0.000	0.000	0.000	0.005	-	-	0.006	
0.600	0.000	0.000	0.000		0.150	-	0.000	0.000	0.000		0.159	-	-			0.000	0.000	0.000		0.003	-	-			0.000	0.000	0.000	0.012	-	-	0.006	
0.650	0.000	0.000	0.000		0.107	-	0.000	0.000	0.000		0.121	-	-			0.000	0.000	0.000		0.011	-	-			0.000	0.000	0.000	0.024	-	-	0.007	
0.700	0.000	0.000	0.000		0.071	-	0.000	0.000	0.000		0.089	-	-			0.000	0.000	0.000		0.025	-	-			0.000	0.000	0.000	0.041	-	-	0.007	
0.750	0.000	0.000	0.000		0.044	-	0.000	0.000	0.000		0.063	-	-			0.000	0.000	0.000		0.047	-	-			0.000	0.000	0.000	0.066	-	-	0.008	
0.800	0.000	0.000	0.000		0.025	-	0.000	0.000	0.000		0.044	-	5			0.000	0.000	0.000		0.079	-	-			0.000	0.000	0.000	0.096	-	-	0.008	
0.850	0.000	0.000	0.000		0.013	-	0.000	0.000	0.000		0.029	-	-			0.000	0.000	0.000		0.117	-	-			0.000	0.000	0.000	0.132	-	-	0.009	
0.900	0.000	0.000	0.000		0.007	-	0.000	0.000	0.000		0.019	-	20			0.000	0.000	0.000		0.160	-	-			0.000	0.000	0.000	0.172	-	-	0.009	
0.950	0.000	0.000	0.000		0.003	-	0.000	0.000	0.000		0.012	-	-			0.000	0.000	0.000		0.207	-	-			0.000	0.000	0.000	0.215	-	-	0.010	
1.000	0.000	0.000	0.000		0.001	-	0.000	0.000	0.000		0.008	-	-			0.000	0.000	0.000		0.255	-	-			0.000	0.000	0.000	0.260	-	-	0.010	
1.100	0.000	0.000	0.000		0.001	-	10		0.000	0.000	0.000	0.003	-	-			0.000	0.000	0.000		0.354	-	-			0.000	0.000	0.000	0.356	-	-	0.011
1.200	0.000	0.000	0.000		0.001	-	-		0.000	0.000	0.000	0.001	-	-			0.000	0.000	0.000		0.454	-	-			0.000	0.000	0.000	0.454	-	-	0.012
1.300	0.000	0.000	0.000		0.001	-	-		0.000	0.000	0.000	0.001	-	-			0.000	0.000	0.000		0.554	-	-			0.000	0.000	0.000	0.554	-	-	0.013
1.400	0.000	0.000	0.000		0.001	-	10		0.000	0.000	0.000	0.001	-	-			0.000	0.000	0.000		0.654	-	-			0.000	0.000	0.000	0.654	-	-	0.014
1.500	0.000	0.000	0.000		0.002	-	-		0.000	0.000	0.000	0.005	-	-			0.000	0.000	0.000		0.754	-	-			0.000	0.000	0.000	0.754	-	-	0.015
1.600	0.000	0.000	0.000		0.001	-	-		0.000	0.000	0.000	0.003	-	-			0.000	0.000	0.000		0.854	-	-			0.000	0.000	0.000	0.854	-	-	0.016
1.700	0.000	0.000	0.000		0.001	-	-		0.000	0.000	0.000	0.002	-	-			0.000	0.000	0.000		0.954	-	-			0.000	0.000	0.000	0.954	-	-	0.017
1.800	0.000	0.000	0.000		0.001	-	-		0.000	0.000	0.000	0.001	-	-			0.000	0.000	0.000		1.05	-	-			0.000	0.000	0.000	1.05	-	-	0.018
1.900						-	0.000	0.000	0.000		0.001	-	-			0.000	0.000	0.000			-	-			0.000	0.000	0.000	1.15	-	-	0.019	
2.000						-	0.000	0.000	0.000		0.001	-	-			0.000	0.000	0.000			-	-			0.000	0.000	0.000	1.25	-	-	0.020	
2.200						-	0.000	0.000	0.000		0.002	-	-			0.000	0.000	0.000			-	-			0.000	0.000	0.000	1.45	-	-	0.022	
2.400						-	0.000	0.000	0.000		0.001	-	-			0.000	0.000	0.000			-	-			0.000	0.000	0.000	1.65	-	-	0.024	
Σύνολα:						0						25			0																0	
Αριθμός Πράξεων:						0						0			0																0	

Προϊόν Δανεισμού	Υποκείμενος Τίτλος	Πολυμερείς Συναλλαγές[1]					Διμερείς Συναλλαγές[2]		Δανεισμός Τίτλων μέσω ΟΤC[3]
		Ανοιχτές θέσεις[5]	Προσφερόμενη ποσότητα	Μ.Σ.Τ[4]	Όγκος συναλλαγών	Μ.Σ.Τ[4]	Όγκος συναλλαγών	Μ.Σ.Τ[4]	Όγκος συναλλαγών
ALPHABOR	ALPHA BANK (ΚΟ)	79,000	---	---	1,000	2.86%	---	---	38,342,210
TATTBOR	ATTICA BANK A.T.E. (ΚΟ)	14,300	---	---	---	---	---	---	370
CENERBOR	CENERGY HOLDINGS (ΚΑ)	---	---	---	---	---	---	---	---
EEEBOR	COCA-COLA HBC AG (ΚΟ)	3,958	---	---	---	---	---	---	70,546
EUROBBOR	EUROBANK HOLDINGS (ΚΟ)	28,327	---	---	---	---	---	---	39,616,142
FFGRPBOR	FOLLI-FOLLIE (ΚΟ)	---	---	---	---	---	---	---	897,835
FOYRKBOR	FOURLIS ΣΥΜΜΕΤΟΧΩΝ (ΚΟ)	2,739	---	---	---	---	---	---	34,056
INTRKBOR	INTRACOM HOLDINGS (ΚΟ)	---	---	---	---	---	---	---	---
BELABOR	JUMBO (ΚΟ)	9,505	---	---	---	---	---	---	108,201
LAMDABOR	LAMDA DEVELOPMENT(ΚΟ)	3,400	---	---	---	---	---	---	500
MIGBOR	MARFIN INVESTMENT GROUP (ΚΟ)	2,000	---	---	---	---	---	---	794,474
QUALBOR	QUALITY & RELIABILITY (ΚΟ)	---	---	---	---	---	---	---	---
TITCBOR	TITAN CEMENT (ΚΑ)	6,080	---	---	200	2.65%	---	---	261,022
VIORBOR	VIOHALCO SA/NV (ΚΑ)	8,841	---	---	---	---	---	---	---
ADMIEBOR	ΑΔΜΗΕ ΣΥΜΜΕΤΟΧΩΝ Α.Ε. (ΚΟ)	5,776	---	---	---	---	---	---	204,655
AEGBOR	ΑΕΡΟΠΟΡΙΑ ΑΙΓΑΙΟΥ (ΚΟ)	8,426	---	---	---	---	---	---	91,874
ALMYBOR	ΑΛΟΥΜΥΛ (ΚΟ)	---	---	---	---	---	---	---	---
GEKTERNABOR	ΓΕΚ ΤΕΡΝΑ (ΚΟ)	6,100	---	---	---	---	---	---	23,993
PPCBOR	ΔΕΗ (ΚΟ)	50,400	---	---	---	---	---	---	3,371,671
ETEBOR	ΕΘΝΙΚΗ ΤΡΑΠΕΖΑ (ΚΟ)	92,160	---	---	---	---	---	---	10,969,150
ELLAKTORBOR	ΕΛΛΑΚΤΩΡ (ΚΟ)	27,467	---	---	---	---	---	---	150,898
EXAEBOR	ΕΛΛΗΝ. ΧΡΗΜΑΤΙΣΤΗΡΙΑ-Χ.Α. (ΚΟ)	1,000	---	---	---	---	---	---	302,782
ELPEBOR	ΕΛΛΗΝΙΚΑ ΠΕΤΡΕΛΑΙΑ (ΚΟ)	6,054	---	---	---	---	---	---	251,811
EYDAPBOR	ΕΥΔΑΠ (ΚΟ)	300	---	---	---	---	---	---	255,864
MOHBOR	ΜΟΤΟΡ ΟΪΛ (ΚΟ)	14,800	---	---	---	---	4,500	0.01%	401,165
MYTILBOR	ΜΥΤΙΛΗΝΑΙΟΣ (ΚΟ)	3,000	---	---	---	---	---	---	42,554
PPABOR	ΟΛΠ (ΚΟ)	4,005	---	---	---	---	---	---	10,401
OPAPBOR	ΟΠΑΠ (ΚΟ)	80,126	---	---	---	---	---	---	1,350,377
HTOBOR	ΟΤΕ (ΚΟ)	7,239	---	---	---	---	---	---	558,377
TPEIRBOR	ΠΕΙΡΑΙΩΣ FINANCIAL HOLD (ΚΟ)	48,950	---	---	---	---	---	---	22,662,572
PLAISBOR	ΠΛΑΙΣΙΟ COMPUTERS (ΚΟ)	---	---	---	---	---	---	---	4,000

Σημειώσεις Προϊόντων Δανεισμού

[1] - Πολυμερείς Συμβάσεις Δανειοδοσίας των μεθόδων 8-1, 8-2 και 8-3-3 (σύμφ. Με Αποφ.17 ΔΣ του Χρηματιστηρίου).

[2] - Διμερείς Συμβάσεις Δανειοδοσίας των μεθόδων 8-3-1 και 8-3-2 (σύμφ. Με Αποφ. 20 ΔΣ του Χρηματιστηρίου).

[3] - Τα στοιχεία Συναλλαγές Δανεισμού Τίτλων μέσω ΟΤC δηλώνονται από τους χειριστές ΣΑΤ και αφορούν τις ποσότητες που έχουν καταγραφεί στο ΣΑΤ έως και τη προηγούμενη εργάσιμη ημέρα.

[4] - Μ.Σ.Τ.: - Μέση Σταθμισμένη Τιμή (ως προς τα τεμάχια)

[5] - Τα στοιχεία αφορούν σε ανοιχτές θέσεις πριν την έναρξη της συνεδρίασης

Προϊόν Δανεισμού	Υποκείμενος Τίτλος	Πολυμερείς Συναλλαγές[1]					Διμερείς Συναλλαγές[2]		Δανεισμός Τίτλων μέσω ΟΤC[3]
		Ανοιχτές θέσεις[5]	Προσφερόμενη ποσότητα	Μ.Σ.Τ[4]	Όγκος συναλλαγών	Μ.Σ.Τ[4]	Όγκος συναλλαγών	Μ.Σ.Τ[4]	Όγκος συναλλαγών
SARBOR	ΣΑΡΑΝΤΗΣ ΓΡ. (ΚΟ)	---	---	---	---	---	---	---	16,890
TENERGYBOR	ΤΕΡΝΑ ΕΝΕΡΓΕΙΑΚΗ (ΚΟ)	16,348	---	---	---	---	---	---	30,958

Σημειώσεις Προϊόντων Δανεισμού

[1] - Πολυμερείς Συμβάσεις Δανειοδοσίας των μεθόδων 8-1, 8-2 και 8-3-3 (σύμφ. Με Αποφ.17 ΔΣ του Χρηματιστηρίου).

[2] - Διμερείς Συμβάσεις Δανειοδοσίας των μεθόδων 8-3-1 και 8-3-2 (σύμφ. Με Αποφ. 20 ΔΣ του Χρηματιστηρίου).

[3] - Τα στοιχεία Συναλλαγές Δανεισμού Τίτλων μέσω ΟΤC δηλώνονται από τους χειριστές ΣΑΤ και αφορούν τις ποσότητες που έχουν καταγραφεί στο ΣΑΤ έως και τη προηγούμενη εργάσιμη ημέρα.

[4] - Μ.Σ.Τ: - Μέση Σταθμισμένη Τιμή (ως προς τα τεμάχια)

[5] - Τα στοιχεία αφορούν σε ανοιχτές θέσεις πριν την έναρξη της συνεδρίασης

Κωδικό και ονομασίες Κλάδων Οικονομικής Δραστηριότητας του Χρηματιστηρίου Αθηνών

12003 - Διαπραγματεύσιμα Αμοιβαία Κεφάλαια	10101010 Υπηρεσίες Ηλεκτρονικών Υπολογιστών
10101015 Λογισμικό	10102030 Υλικό Υπολογιστών
15101010 Εξοπλισμός Τηλεπικοινωνιών	15102015 Υπηρεσίες Τηλεπικοινωνιών
20101010 Υγειονομικές Μονάδες	20101025 Υπηρεσίες Υγείας
20102010 Ιατρικός Εξοπλισμός	20103015 Φαρμακευτικά Προϊόντα
30101010 Τράπεζες	30202000 Διαφοροποιημένες Χρηματοοικονομικές Υπηρεσίες
30202010 Διαχείριση Κεφαλαίων & Θεματοφύλακες	30202015 Επενδυτικές Υπηρεσίες
30302010 Γενικές Ασφάλειες	30302015 Μεσίτες Ασφαλίσεων
30302025 Ασφάλειες Ιδιοκτησίας & Ζημιών	35101010 Συμμετοχές & Ανάπτυξη Ακίνητης Περιουσίας
35101015 Υπηρεσίες Ακίνητης Περιουσίας	35102000 Διαφοροποιημένες Α.Ε.Ε.Α.Π.
35102030 Α.Ε.Ε.Α.Π. Επαγγελματικών Χώρων	40201040 Υπηρεσίες Ενοικίασης και Χρηματοδοτικής Μίσθωσης
40202010 Κατασκευή Κατοικιών	40202015 Έπιπλα
40202020 Οικιακές Συσκευές	40203040 Ηλεκτρονική Ψυχαγωγία
40203045 Παιχνίδια	40204020 Ρούχα και Αξεσουάρ
40301010 Ψυχαγωγία	40301030 Εκδόσεις
40301035 Ραδιοτηλεοπτικοί Φορείς	40401010 Διαφοροποιημένοι Έμποροι
40401020 Εμπόριο Ενδυμάτων	40401025 Εμπόριο Προϊόντων Οικιακής Βελτίωσης
40401030 Εξειδικευμένο Λιανικό Εμπόριο	40501010 Αεροπορικές Εταιρείες
40501015 Ταξίδια & Τουρισμός	40501020 Τυχερά Παιχνίδια
40501025 Ξενοδοχεία & Πανσιόν	45101015 Απόσταση & Οινοπαραγωγή
45101020 Αναψυκτικά	45102010 Γεωργεία, Αλιεία, Εκτροφή και Φυτείες
45102020 Τρόφιμα	45103010 Καπνός
45201010 Λιανικό & Χονδρικό Εμπόριο Τροφίμων	45201020 Είδη Προσωπικής Φροντίδας
50101010 Κατασκευές	50101030 Τσιμέντα
50101035 Άλλα Οικοδομικά Υλικά	50202010 Ηλεκτρικά Εξαρτήματα
50203000 Διαφοροποιημένες Βιομηχανίες	50203015 Πλαστικά
50203030 Υλικά Συσκευασίας	50204000 Μηχανήματα Βιομηχανικού Εξοπλισμού
50204020 Μηχανήματα Κατασκευών	50205010 Προμηθευτές Βιομηχανίας
50205020 Υποστηρικτικές Υπηρεσίες προς Επιχειρήσεις	50205030 Υπηρεσίες Μαζικής Εκτύπωσης
50206015 Εμπορικά Οχήματα & Ανταλλακτικά	50206030 Θαλάσσιες Μεταφορές
50206060 Υπηρεσίες Μεταφορών	55101000 Διαφοροποιημένα Υλικά
55101020 Κλωστοϋφαντουργικά Προϊόντα	55102000 Ορυχεία
55102010 Σίδηρος & Χάλυβας	55102015 Μεταλλουργία
55102035 Αλουμίνιο	60101000 Καθετοποιημένες Εταιρ. Πετρελαίου & Φυσικού Αερίου
60101020 Διυλιστήρια & Εμπορία Πετρελαιοειδών	65101010 Εναλλακτική Ηλεκτρική Ενέργεια
65101015 Συμβατική Ηλεκτρική Ενέργεια	65102030 Ύδρευση



ATHEX
Athens Stock Exchange

Λεωφ. Αθηνών 110 104 42 Αθήνα
110, Athinon Ave. GR 104 42 Athens
tel. (+30)210-33.66.800, fax (+30)210-33.66.101
www.athexgroup.gr