

21

Ημερήσιο Δελτίο  
Συναλλακτικής Δραστηριότητας

Daily Official List  
of Trading Activity

Πέμπτη, 11 Φεβρουαρίου, 2021

Έτος: 142 Αύξων Αριθμός Συνεδρίασης: 28



**ATHEXGROUP**  
Athens Exchange Group

**Αποποίηση Ευθύνης:**

Η εταιρεία Ελληνικά Χρηματιστήρια-Χρηματιστήριο Αθηνών Ανώνυμη Εταιρεία Συμμετοχών καταβάλλει κάθε δυνατή προσπάθεια ώστε να διασφαλίσει ότι οι πληροφορίες και τα λοιπά στοιχεία που εμφανίζονται στο Ημερήσιο Δελτίο Τιμών (Η.Δ.Τ.) είναι ορθά και πλήρη αλλά δεν έχει καμία ευθύνη για ενδεχόμενο λάθος ή παράλειψη στοιχείων και / ή ευθύνη σχετικά με την ακρίβεια, αξιοπιστία, επικαιροποίηση και πληρότητα των παραπάνω πληροφοριών και στοιχείων ή ευθύνη προερχόμενη άμεσα ή έμμεσα από την χρήση των παραπάνω πληροφοριών.

Η Εταιρία δεν έχει καμία ευθύνη για την ακρίβεια των στοιχείων που περιλαμβάνονται στις ανακοινώσεις των εισηγμένων εταιρειών. Πιθανές προσβολές δικαιωμάτων τρίτων από το περιεχόμενο των ανακοινώσεων συνιστούν αποκλειστική ευθύνη του αποστολέα των ανακοινώσεων.

Όλα τα αναγραφόμενα στο Η.Δ.Τ. στοιχεία παρέχονται μόνον για τους σκοπούς της πληροφόρησης και δεν συνιστούν παροχή επενδυτικών συμβουλών ή πρόσκληση για επένδυση σε κινητές αξίες που διαπραγματεύονται στο Χρηματιστήριο Αθηνών.

Αναγνωρίζεται και συμφωνείται ότι όλα τα δικαιώματα επί των πληροφοριών που εμφανίζονται στο Η.Δ.Τ. θα αποτελούν κυριότητα της εταιρίας και οποιοδήποτε άλλο δικαίωμα συμπεριλαμβανομένου του δικαιώματος πνευματικής ιδιοκτησίας, σήματος κλπ. ανήκουν στο Χρηματιστήριο Αθηνών.

Τα ανωτέρω στοιχεία αποτελούν ιδιοκτησία της Εταιρίας και προστατεύονται σύμφωνα με τις διατάξεις περί πνευματικής ιδιοκτησίας. Απαγορεύεται α) η με οποιοδήποτε τρόπο ή μέσο αναπαραγωγή, αναδημοσίευση, τροποποίηση, αντιγραφή, πώληση, μετάδοση ή διανομή του συνόλου ή μέρους τους, χωρίς αναφορά στην πηγή και β) η εμπορική εκμετάλλευση των στοιχείων από τρίτους.

Η Εταιρία δεν φέρει καμία ευθύνη προερχόμενη άμεσα ή έμμεσα από χρήση ή τυχόν αλλοίωση των ανωτέρω στοιχείων όταν αυτά χρησιμοποιούνται από

**Ελληνικά Χρηματιστήρια - Χρηματιστήριο Αθηνών Α.Ε. Συμμετοχών**

Λεωφόρος Αθηνών 110, 10442 Αθήνα, Τηλ: (210) 33.66.800, Fax: (210) 32.13.938

[www.athexgroup.gr](http://www.athexgroup.gr)

**Χρηματιστηριακό Κέντρο Θεσσαλονίκης**

Κατούνη 16-18, Θεσ/νίκη 546 25, Τηλ: (2310) 567.667, Fax: (2310) 530.455

**Συνεγγυητικό Κεφάλαιο Εξασφάλισης Επενδυτικών Υπηρεσιών**

Φειδίου 14-16, Αθήνα 106 78, Τηλ: (210) 33.04.682, Fax: (210) 33.04.155

**Επιτροπή Κεφαλαιαγοράς**

Κολοκοτρώνη 1 & Σταδίου 1, Αθήνα 105 62, Τηλ: (210) 33.77.100, Fax: (210) 33.77.173

**Πίνακας Περιεχομένων**

**Ενότητα 1: Στατιστικά Στοιχεία Χρεογράφων, Παραγώγων και Δανεισμού**

- Οι Αγορές Χρεογράφων Παραγώγων Δανεισμού
- Χρηματιστηριακοί Δείκτες
- Αναλυτικά Στοιχεία Συναλλαγών Αγοράς Χρεογράφων
- Στοιχεία Συναλλαγών Κλάδων Χρηματιστηρίου Αθηνών & Χρηματοοικονομικών Προϊόντων (Δ.Α.Κ.)
- Οι 10 Μετοχές με τη μεγαλύτερη Άνοδο & Πτώση
- Αναλυτικά Στοιχεία Συναλλαγών Αγοράς Παραγώγων

**Ενότητα 2: Αναλυτικά Στοιχεία Συναλλαγών Χρεογράφων**

- Αναλυτικά Στοιχεία Συναλλαγών Χρεογράφων
- Σημειώσεις Χρεογράφων

**Ενότητα 3: Στοιχεία Συναλλαγών Χρεογράφων**

- Στοιχεία Συναλλαγών Πακέτων
- Στοιχεία Συναλλαγών Δικαιωμάτων

- Στοιχεία Δανεισμού Τίτλων
- Στοιχεία Συναλλαγών Εκποιήσεων
- Στοιχεία Συναλλαγών Εκποιήσεων Ενσώματων Ονομαστικών Μετοχών
- Στοιχεία Ενεργητικού Διαπραγματεύσιμων Αμοιβαίων Κεφαλαίων (Δ.Α.Κ.)
- Χαρακτηριστικά Διαπραγματεύσιμων Αμοιβαίων Κεφαλαίων (Δ.Α.Κ.)

**Ενότητα 4: Ανακοινώσεις**

**Ενότητα 5: Ομόλογα Διαπραγματεύσιμα στην Αγορά Αξιών Σταθερού Εισοδήματος**

- Ομολογιακά Δάνεια Επιχειρήσεων – Οργανωμένη Αγορά (Μετατρέψιμα)
- Ομολογιακά Δάνεια Επιχειρήσεων – Οργανωμένη Αγορά (Μη Μετατρέψιμα)
- Ομόλογα Ελληνικού Δημοσίου
- Έντοκα Γραμμάτια & Zero Coupon Ομόλογα Ελληνικού Δημοσίου
- Ομόλογα Ελληνικού Δημοσίου Διαπραγματεύσιμα με τη Μέθοδο Εκφώνησης - Αντιφώνησης
- Ομόλογα Κρατικών Τραπεζών

**Ενότητα 6: Πρόσθετα Στοιχεία Ενημέρωσης**

- Πίνακας Μελών Χρηματιστηρίου Αθηνών και Μελών ΕΤ.ΕΚ.
- Πίνακας Μετοχών Υπό Ειδική Διαπραγμάτευση
- Γνωστοποιήσεις Συναλλαγών - Κατάλογος Υπόχρεων Προσώπων

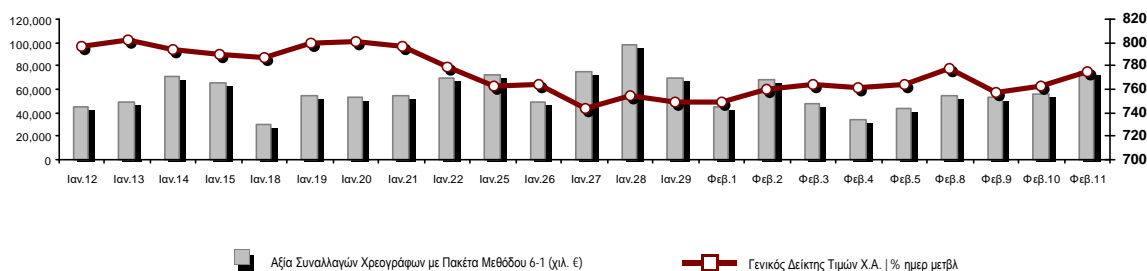
**Ενότητα 7: Αναλυτικά Στοιχεία Συναλλαγών Αγοράς Παραγώγων**

- Συμβόλαια Μελλοντικής Εκπλήρωσης σε Δείκτες
- Συμβόλαια Μελλοντικής Εκπλήρωσης σε Μετοχές
- Δικαιώματα Προαίρεσης σε Δείκτες
- Δικαιώματα Προαίρεσης σε Μετοχές
- Στοιχεία Συναλλαγών Προϊόντων Δανεισμού

**Παράρτημα Α: Κωδικοί και ονομασίες Κλάδων Οικονομικής Δραστηριότητας του Χρηματιστηρίου Αθηνών**

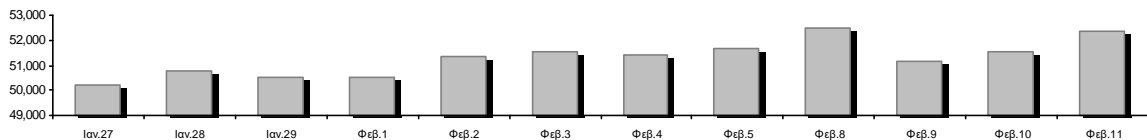
**Οι Αγορές Χρεογράφων Παραγώγων Δανεισμού**

Γενικός Δείκτης Τιμών και Αξία Συναλλαγών Μετοχών και Παραγώγων

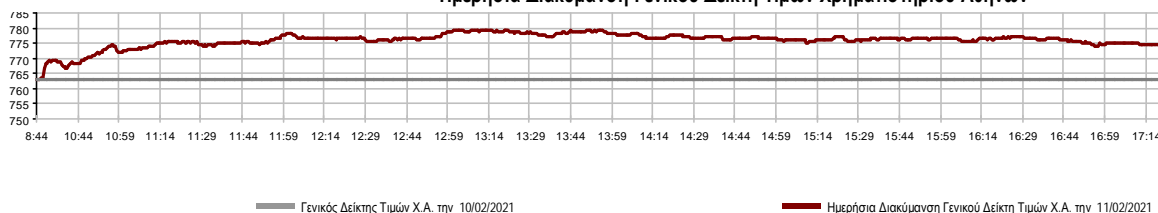


<b>Κεφαλαιοποίηση Χ.Α. (εκατ €) **:</b>	52,370.23		<b>Συνολικές Ανοικτές Θέσεις σε Παράγωγα</b>	338,099
Ημερήσια μεταβολή: εκατ. €   %	834.26	1.62%	Ανοικτές θέσεις σε ΣΜΕ επί Δεικτών   % ημερ μετβλ	4,943 -0.02%
Μέση ετήσια Κεφ/ποίηση: εκατ. €   % Μετβλ. Μέση προηγ. έτος	52,297.35	10.35%	Ανοικτές θέσεις σε ΣΜΕ επί μετοχών   % ημερ μετβλ	330,019 1.16%
<b>Γενικός Δείκτης Τιμών Χ.Α.   % ημερ μετβλ</b>	774.38	1.51%	Ανοικτές θέσεις σε Δικαιώματα επί Δεικτών   % ημερ μετβλ	1,900 2.32%
<b>Κεφαλαιοποίηση Γενικού Δείκτη (εκατ. €)</b>	46,475.76		Ανοικτές θέσεις σε Δικαιώματα επί μετοχών   % ημερ μετβλ	1,237 31.32%
Ημερήσια μεταβολή (εκατ. €)	820.59			
<b>Αξία Συναλλαγών Χρεογράφων με Πακέτα Μεθόδου 6-1 (χιλ. €)</b>	74,404.04		<b>Πλήθος Συμβολαίων Παραγώγων:</b>	65,912
Ημερήσια μεταβολή: %	17,848.87	31.56%	Ημερήσια μεταβολή: τμχ   %	9,552 16.95%
Μέση Αξία Συν/γών ΥΙD: χιλ. €   % Μετβλ Μέση προηγ. έτος	60,627.23	-5.33%	Μέσος Όγκος Συμβ. ΥΙD: % Μετβλ Μέσο προηγ. Έτος	40,724 1.65%
<b>Αξία Συναλλαγών Πακέτων Μεθόδου 6-1 (χιλ. €)</b>	23,647.59		<b>Πλήθος Πράξεων Παραγώγων:</b>	3,266
<b>Αξία Συναλλαγών Πακέτων Μεθόδου 6-2 &amp; 6-3 (χιλ. €)</b>	0.00		Ημερήσια μεταβολή: πλήθος   %	-5 -0.15%
<b>Αξία Συναλλαγών Ομολόγων (χιλ.€)</b>	365.70		Μέσο Πλήθος Πράξεων ΥΙD: % Μετβλ Μέσο προηγ. Έτος	2,595 -2.23%
<b>Όγκος Συναλλαγών Χρεογράφων με Πακέτα Μεθόδου 6-1 (χιλ. Τμχ)</b>	32,056.43		<b>Συνολικές Ανοικτές Θέσεις σε Δανεισμό</b>	670,600
Ημερήσια μεταβολή: χιλ. τμχ   %	1,646.34	5.41%	Ημερήσια μεταβολή: τμχ   %	-443,757 -39.82%
Μέσος Όγκος Συν/γών ΥΙD: % Μετβλ Μέσο προηγ. Έτος	30,968.89	-24.63%	<b>Πλήθος Συναλλαγών Δανεισμού (Πολυμερής/Διμερής)</b>	32,715
<b>Όγκος Συναλλαγών Πακέτων Μεθόδου 6-1 (χιλ. Τεμάχια)</b>	2,202.63		Ημερήσια μεταβολή: τμχ   %	-7,442
<b>Όγκος Συναλλαγών Πακέτων Μεθόδου 6-2 &amp; 6-3 (χιλ. Τεμάχια)</b>	0.00		<b>Πλήθος Πολυμερών Συναλλαγών</b>	32,715
<b>Όγκος Συναλλαγών Ομολόγων</b>	367,000		<b>Πλήθος Διμερών Συναλλαγών</b>	0
<b>Πλήθος Πράξεων Χρεογράφων με Πακέτα Μεθόδου 6-1</b>	30,945		<b>Πλήθος Πράξεων Δανεισμού:</b>	28
Ημερήσια μεταβολή: πλήθος   %	-2,260	-6.81%	Ημερήσια μεταβολή: %	-8
Μέσο Πλήθος Πράξεων ΥΙD: % Μετβλ Μέσο προηγ. Έτος	31,262	-4.21%	<b>Πλήθος Πράξεων Πολυμερών Συναλλαγών</b>	28
<b>Πλήθος πακέτων Μεθόδου 6-1</b>	12		<b>Πλήθος Πράξεων Διμερών Συναλλαγών</b>	0
<b>Πλήθος πακέτων Μεθόδου 6-2 &amp; 6-3</b>	0			
<b>Πλήθος συναλλαγών Ομολόγων</b>	55			

Κεφαλαιοποίηση Χ.Α. (εκατ €) \*\*



Ημερήσια Διακύμανση Γενικού Δείκτη Τιμών Χρηματιστηρίου Αθηνών



**Χρηματιστηριακοί Δείκτες**

Όνομασία Δείκτη	11/02/2021	10/02/2021	Δ μον.	Δ %	Κατώτερη	Ανώτερη	Κατ.έτους	Ανωτ.έτους	Ετησ. μεταβ.
<b>Γενικός Δείκτης Τιμών Χ.Α.</b>	774.38 #	762.83	11.55	1.51%	762.83	779.40	726.02	827.19	-4.28% ☒
FTSE/Χ.Α. Large Cap	1,845.65 #	1,816.93	28.72	1.58%	1,816.41	1,858.26	1,718.82	1,974.47	-4.60% ☒
FTSE/Χ.Α. Mid Cap	1,102.39 #	1,083.70	18.69	1.72%	1,083.70	1,104.71	1,026.21	1,134.13	-0.45% ☒
<b>FTSE/Χ.Α.-Χ.Α.Κ. Τραπεζικός Δείκτης</b>	339.98 #	333.88	6.10	1.83%	331.20	345.73	306.88	407.53	-13.45% ☒
<b>FTSE/Χ.Α. Υψηλής Μερισματικής Απόδοσης</b>	2,662.08 #	2,632.83	29.25	1.11%	2,631.66	2,679.88	2,542.41	2,826.83	-1.55% ☒
<b>FTSE/Χ.Α. Διεθνούς Δραστηριοποίησης Plus</b>	2,034.16 #	2,014.25	19.91	0.99%	2,012.82	2,041.03	1,943.84	2,154.82	-3.20% ☒
<b>FTSE/Χ.Α. Mid &amp; Small Cap Θεμελιωδών Μεγεθών</b>	3,085.88 #	3,069.48	16.40	0.53%	3,051.79	3,102.35	2,996.13	3,209.26	-1.22% ☒
<b>Δείκτης ATHEX Select Plus</b>	2,929.58 #	2,881.08	48.50	1.68%	2,877.73	2,937.37	2,805.20	3,122.90	-4.90% ☒
<b>Δείκτης ATHEX Select</b>	2,924.45 #	2,885.83	38.62	1.34%	2,885.83	2,935.44	2,785.00	3,121.02	-3.41% ☒
<b>FTSE/Χ.Α. Δείκτης Αγοράς</b>	456.31 #	447.45	8.86	1.98%	447.38	459.19	424.25	482.78	-3.65% ☒
<b>Δείκτης FTSE Med</b>	4,680.84 ☒	4,723.12	-42.28	-0.90%			4,530.82	4,812.94	3.21% #
<b>Δείκτης Συνολικής Απόδοσης Γενικού Δείκτη Χ.Α.</b>	1,302.29 #	1,282.87	19.42	1.51%	1,282.87	1,310.73	1,220.96	1,391.10	-4.28% ☒
<b>FTSE/Χ.Α. Large Cap Συνολικής Απόδοσης</b>	2,832.89 #	2,788.80	44.09	1.58%			2,707.58	3,016.09	-4.60% ☒
<b>FTSE/Χ.Α. Mid Cap Συνολικής Απόδοσης</b>	1,383.79 #	1,360.33	23.46	1.72%			1,313.08	1,415.58	-0.45% ☒
<b>FTSE/Χ.Α.-Χ.Α.Κ. Τραπεζικός Δείκτης Συνολ. Απόδ.</b>	297.81 #	292.47	5.34	1.83%			283.07	348.74	-13.45% ☒
<b>Ελληνικός Δείκτης Mid &amp; Small Cap</b>	1,172.53 #	1,159.67	12.86	1.11%	1,159.67	1,178.64	1,110.37	1,232.15	-2.49% ☒
<b>FTSE/Χ.Α. Τράπεζες</b>	449.19 #	441.14	8.05	1.82%	437.60	456.79	405.46	538.45	-13.45% ☒
<b>FTSE/Χ.Α. Ασφάλειες</b>	1,981.17 ☒	1,989.14	-7.97	-0.40%	1,977.18	1,993.13	1,909.42	2,032.99	3.76% #
<b>FTSE/Χ.Α. Χρηματοοικονομικές Υπηρεσίες</b>	703.67 #	693.09	10.58	1.53%	693.09	713.85	679.98	832.38	-7.89% ☒
<b>FTSE/Χ.Α. Βιομηχανικά Προϊόντα &amp; Υπηρεσίες</b>	2,998.85 ☒	3,000.35	-1.50	-0.05%	2,983.05	3,034.75	2,762.19	3,082.38	2.25% #
<b>FTSE/Χ.Α. Εμπόριο</b>	47.69 #	47.49	0.20	0.42%	47.49	48.32	46.54	51.40	-3.79% ☒
<b>FTSE/Χ.Α. Ακίνητης Περιουσίας</b>	4,321.93 ☒	4,345.78	-23.85	-0.55%	4,318.09	4,443.64	4,187.35	4,969.83	-10.43% ☒
<b>FTSE/Χ.Α. Καταναλωτικά Προϊόντα &amp; Υπηρεσίες</b>	7,331.38 #	7,196.67	134.71	1.87%	7,186.22	7,352.39	6,939.31	7,866.12	-5.79% ☒
<b>FTSE/Χ.Α. Τρόφιμα &amp; Ποτά</b>	10,078.84 #	9,632.49	446.35	4.63%	9,632.49	10,211.74	9,045.03	10,211.74	1.96% #
<b>FTSE/Χ.Α. Πρώτες Ύλες</b>	5,669.54 #	5,602.94	66.60	1.19%	5,602.94	5,718.45	5,233.31	6,239.09	-7.87% ☒
<b>FTSE/Χ.Α. Κατασκευές &amp; Υλικά</b>	2,728.98 #	2,666.10	62.88	2.36%	2,656.63	2,734.36	2,565.75	2,847.56	-1.16% ☒
<b>FTSE/Χ.Α. Ενέργεια</b>	2,872.78 ☒	2,887.96	-15.18	-0.53%	2,863.56	2,918.72	2,835.10	3,359.24	-3.10% ☒
<b>FTSE/Χ.Α. Ταξίδια &amp; Αναψυχή</b>	1,693.96 #	1,670.69	23.27	1.39%	1,649.96	1,694.17	1,540.34	1,784.66	-2.22% ☒
<b>FTSE/Χ.Α. Τεχνολογία</b>	1,071.34 #	1,064.09	7.25	0.68%	1,061.27	1,075.90	1,043.00	1,167.75	-1.92% ☒
<b>FTSE/Χ.Α. Τηλεπικοινωνίες</b>	3,400.81 #	3,374.05	26.76	0.79%	3,373.79	3,426.51	3,294.37	3,734.35	-6.69% ☒
<b>FTSE/Χ.Α. Υπηρεσίες Κοινής Ωφέλειας</b>	4,791.26 #	4,700.61	90.65	1.93%	4,700.61	4,859.61	4,264.97	4,859.61	4.10% #
<b>FTSE/Χ.Α. Υγεία</b>	440.86 ☒	443.19	-2.33	-0.53%	431.53	443.19	396.54	475.85	-0.53% ☒
<b>Δείκτης Όλων των Μετοχών Χ.Α.</b>	183.80 #	180.84	2.95	1.63%	183.80	183.80	175.88	190.40	-2.00% ☒
<b>Ελληνικός Δείκτης Εταιρικών Ομολόγων</b>	123.72 #	123.72	0.00	0.00%			122.29	123.72	1.36% #
<b>Ελληνικός Δείκτης Τιμών Εταιρικών Ομολόγων</b>	94.79 ☒	94.80	-0.01	-0.01%			93.98	94.80	1.00% #

Σημείωση 1: Το κλείσιμο των Δεικτών FTSE/Med 100, Ελληνικός Δείκτης Εταιρικών Ομολόγων και, Ελληνικός Δείκτης Τιμών Εταιρικών Ομολόγων αφορούν την συνεδρίαση της 09/02/2021.

Σημείωση 2: Ο Ελληνικός Δείκτης Mid & Small Cap είναι Customized δείκτης υπολογιζόμενος από το Χρηματιστήριο Αθηνών.

**Αναλυτικά Στοιχεία Συναλλαγών Αγοράς Χρεογράφων**

	Όλα τα Χρεόγραφα	Κύρια Αγορά	Επιτήρηση	Διαπραγματεύσιμα Αμοιβαία Κεφάλαια
<b>Σύνολα</b>	125	110	14	1
Ανοδικές / Καθοδικές / Σταθερές:	70 / 33 / 22	65 / 30 / 15	4 / 3 / 7	1 / 0 / 0
<b>Κεφαλαιοποίηση Χ.Α. (εκατ €) **</b>	52,370.23	52,035.89	334.33	
Μέση Ημερήσια Αξία Συνγών (χιλ. €)	60,627.23	60,557.72	116.39	16.60
<b>Αξία Συναλλαγών</b>	74,404.04	74,304.76	99.26	0.02
Κύριος Πίνακας:	50,756.45	50,657.17	99.26	0.02
Προσυμφωνημένων Συναλλαγών 6_1_2_3:	23,647.59	23,647.59	0.00	0.00
Πίνακας Εκποιήσεων:	0.00	0.00	0.00	0.00
Πίνακας Ειδικών Όρων:	0.00	0.00	0.00	0.00
Μέσος Ημερήσιος Όγκος Συναλλαγών	30,968,892	30,389,056	647,033	902
<b>Όγκος Συναλλαγών</b>	32,056,432	31,525,405	531,026	1
Κύριος Πίνακας:	29,853,806	29,322,779	531,026	1
Προσυμφωνημένων Συναλλαγών 6_1_2_3:	2,202,626	2,202,626	0	0
Πίνακας Εκποιήσεων:	0	0	0	0
Πίνακας Ειδικών Όρων:	0	0	0	0
Μέσο Ημερήσιο Πλήθος Πράξεων	31,262	31,028	232	4
<b>Αριθμός Πράξεων</b>	30,945	30,739	205	1
Κύριος Πίνακας:	30,933	30,727	205	1
Προσυμφωνημένων Συναλλαγών 6_1_2_3:	12	12	0	0
Πίνακας Εκποιήσεων:	0	0	0	0
Πίνακας Ειδικών Όρων:	0	0	0	0

**Στοιχεία Συναλλαγών Κλάδων Χρηματιστηρίου Αθηνών & Χρηματοοικονομικών Προϊόντων (Δ.Α.Κ.)**

Κωδικός	Κλάδοι	Ανοδικές / Καθοδικές / Σταθερές	Αριθμός Πράξεων	Όγκος Συναλλαγών	Αξία Συναλλαγών	% στη Συνολική Αξία
12000	- Χρηματοοικονομικά Προϊόντα	1 / 0 / 0	1	1	18.67	0.00%
3510	- Ακίνητη Περιουσία	4 / 1 / 2	829	237,982	1,382,196.62	1.86%
3030	- Ασφάλειες	1 / 1 / 0	105	32,441	147,511.02	0.20%
5020	- Βιομηχανικά Προϊόντα & Υπηρεσίες	9 / 5 / 5	1,916	638,920	2,838,106.49	3.81%
4040	- Εμπόριο	3 / 2 / 2	201	26,105	74,140.47	0.10%
6010	- Ενέργεια	1 / 3 / 0	1,552	234,703	2,017,374.66	2.71%
4020	- Καταναλωτικά Προϊόντα & Υπηρεσίες	5 / 1 / 2	1,470	587,967	6,032,218.29	8.11%
5010	- Κατασκευές & Υλικά Κατασκευών	7 / 3 / 3	2,424	1,164,904	4,128,327.68	5.55%
4030	- Μέσα Ενήμερωσης	1 / 0 / 0	10	7,252	1,960.65	0.00%
4520	- Προσωπική Φροντίδα, Φάρμακα & Παντοπωλεία	2 / 0 / 1	162	51,433	259,650.81	0.35%
5510	- Πρώτες Ύλες	8 / 6 / 2	703	259,615	546,099.62	0.73%
4050	- Ταξίδια και Αναψυχή	4 / 0 / 2	1,912	2,346,897	20,924,689.93	28.12%
1010	- Τεχνολογία	6 / 2 / 1	306	71,366	320,173.72	0.43%
1510	- Τηλεπικοινωνίες	1 / 2 / 2	1,826	729,860	6,855,004.94	9.21%
3010	- Τράπεζες	4 / 2 / 0	13,030	23,086,602	18,073,055.22	24.29%
4510	- Τρόφιμα, Ποτά & Καπνοβιομηχανίες	6 / 1 / 0	408	98,883	1,251,651.62	1.68%
2010	- Υγεία	0 / 4 / 0	47	11,632	8,292.62	0.01%
6510	- Υπηρεσίες Κοινής Ωφέλειας	5 / 0 / 0	3,614	1,220,419	9,215,534.39	12.39%
3020	- Χρηματοοικονομικές Υπηρεσίες	2 / 0 / 0	429	1,249,450	328,034.14	0.44%

**Οι 10 Μετοχές με τη μεγαλύτερη Άνοδο & Πτώση**

**Κύρια Αγορά**

Μετοχές με τη μεγαλύτερη Θετική μεταβολή τιμής	Τιμή κλεισ.	Μεταβ.	Μετοχές με τη μεγαλύτερη Αρνητική μεταβολή τιμής	Τιμή κλεισ.	Μεταβ.
ΕΛΛΑΚΤΩΡ (ΚΟ)	1.417	7.84% #	ΠΕΙΡΑΙΩΣ FINANCIAL HOLD (ΚΟ)	0.7154	-7.33% α
ΕΛΑΣΤΡΟΝ (ΚΟ)	1.29	6.61% #	SPACE HELLAS (ΚΟ)	5.24	-2.60% α
ΑΥΤΟHELLAS (ΚΟ)	5.93	5.89% #	ΠΑΪΡΗΣ ΠΛΑΣΤΙΚΩΝ (ΚΟ)	0.955	-1.55% α
ALPHA BANK (ΚΟ)	0.77	5.48% #	ΕΛΛΑΔΟΣ ΤΡΑΠΕΖΑ (ΚΟ)	15.48	-1.40% α
COCA-COLA HBC AG (ΚΟ)	26.92	4.71% #	ΔΟΜΙΚΗ ΚΡΗΤΗΣ (ΚΟ)	0.466	-1.27% α
ΚΕΚΡΟΨ (ΚΟ)	3.015	4.69% #	ΕΛΙΝΟΙΛ (ΚΟ)	1.78	-1.11% α
ΑΒΑΞ Α.Ε. (ΚΟ)	0.602	4.15% #	ΚΡΙ - ΚΡΙ (ΚΟ)	7.12	-1.11% α
ΑΤΤΙΚΑ BANK Α.Τ.Ε. (ΚΟ)	0.2	4.06% #	LAMDA DEVELOPMENT(ΚΟ)	6.3	-0.94% α
ΤΕΧΝΙΚΗ ΟΛΥΜΠΙΑΚΗ (ΚΟ)	1.458	3.55% #	ΕΛΛΗΝΙΚΑ ΠΕΤΡΕΛΙΑΙΑ (ΚΟ)	5.36	-0.56% α
INTRAKAT (ΚΟ)	1.275	3.24% #	ΜΟΤΟΡ ΟΪΛ (ΚΟ)	11.28	-0.53% α

Μετοχές με τη μεγαλύτερη Αξία Συναλλαγών	Αξία (χιλ. €)	Μεταβ.	Μετοχές με το μεγαλύτερο Όγκο Συναλλαγών	Όγκος	Μεταβ.
ΟΠΑΠ (ΚΟ)	20,617.22	1.41% #	ALPHA BANK (ΚΟ)	7,930,967	5.48% #
ΟΤΕ (ΚΟ)	6,690.33	0.82% #	ΠΕΙΡΑΙΩΣ FINANCIAL HOLD (ΚΟ)	7,857,369	-7.33% α
ΔΕΗ (ΚΟ)	6,478.20	3.20% #	EUROBANK HOLDINGS (ΚΟ)	5,451,752	1.43% #
ALPHA BANK (ΚΟ)	6,073.80	5.48% #	ΟΠΑΠ (ΚΟ)	1,939,445	1.41% #
ΠΕΙΡΑΙΩΣ FINANCIAL HOLD (ΚΟ)	5,856.46	-7.33% α	ΕΘΝΙΚΗ ΤΡΑΠΕΖΑ (ΚΟ)	1,348,800	1.04% #
JUMBO (ΚΟ)	5,259.61	1.52% #	MARFIN INVESTMENT GROUP (ΚΟ)	1,167,254	1.36% #
EUROBANK HOLDINGS (ΚΟ)	3,116.28	1.43% #	ΔΕΗ (ΚΟ)	803,193	3.20% #
ΓΕΚ ΤΕΡΝΑ (ΚΟ)	2,912.56	2.40% #	ΟΤΕ (ΚΟ)	543,847	0.82% #
ΕΘΝΙΚΗ ΤΡΑΠΕΖΑ (ΚΟ)	2,751.71	1.04% #	ΑΤΤΙΚΑ BANK Α.Τ.Ε. (ΚΟ)	486,219	4.06% #
ΜΥΤΙΛΗΝΑΙΟΣ (ΚΟ)	1,873.24	-0.33% α	JUMBO (ΚΟ)	397,450	1.52% #

Σημείωση: Απεικονίζονται οι Μετοχές που δεν ανήκουν στις Κατηγορίες Χαμηλής Διασποράς και Επιτήρησης και πραγματοποίησαν κατά τη διάρκεια της συνεδρίασης Αξία Συναλλαγών μεγαλύτερη από 10,000 Ευρώ.

**Αναλυτικά Στοιχεία Συναλλαγών Αγοράς Παραγώγων**

	Αριθμός Πράξεων	Όγκος	Ανοικτές θέσεις
<b>Σ.Μ.Ε. σε Δείκτες</b>	421	909	4,943
FTSE/X.A. Large Cap	421	909	4,943
<b>Σ.Μ.Ε. σε Μετοχές</b>	2,805	64,872	330,019
ΑΔΜΗΕ ΣΥΜΜΕΤΟΧΩΝ Α.Ε. (ΚΟ)	61	336	6,063
ALPHA BANK (ΚΟ)	615	16,805	86,423
ΑΤΤΙΚΑ BANK Α.Τ.Ε. (ΚΟ)	1	1	270
COCA-COLA HBC AG (ΚΟ)	11	12	170
CENERGY HOLDINGS (ΚΑ)	15	80	6,291
ΕΛΛΑΚΤΩΡ (ΚΟ)	109	1,134	5,013
EUROBANK HOLDINGS (ΚΟ)	223	10,765	43,119
ΕΥΔΑΠ (ΚΟ)	11	72	246
FOURLIS ΣΥΜΜΕΤΟΧΩΝ (ΚΟ)	0	0	441
ΓΕΚ ΤΕΡΝΑ (ΚΟ)	123	402	6,131
ΕΛΛΗΝ. ΧΡΗΜΑΤΙΣΤΗΡΙΑ-Χ.Α. (ΚΟ)	24	110	2,063
ΕΛΛΗΝΙΚΑ ΠΕΤΡΕΛΙΑΙΑ (ΚΟ)	12	22	2,095
INTRACOM HOLDINGS (ΚΟ)	30	113	1,421
JUMBO (ΚΟ)	8	20	1,137
LAMDA DEVELOPMENT(ΚΟ)	38	103	1,670
MARFIN INVESTMENT GROUP (ΚΟ)	0	0	54,467
ΜΟΤΟΡ ΟΪΛ (ΚΟ)	56	231	2,077
ΜΥΤΙΛΗΝΑΙΟΣ (ΚΟ)	70	233	5,305
ΕΘΝΙΚΗ ΤΡΑΠΕΖΑ (ΚΟ)	329	4,255	25,223
ΟΠΑΠ (ΚΟ)	21	95	1,926
ΟΤΕ (ΚΟ)	67	260	6,699
ΟΛΠ (ΚΟ)	0	0	337
ΠΕΙΡΑΙΩΣ FINANCIAL HOLD (ΚΟ)	695	26,173	54,391
ΔΕΗ (ΚΟ)	254	3,572	12,580
ΤΕΡΝΑ ΕΝΕΡΓΕΙΑΚΗ (ΚΟ)	12	24	279
TITAN CEMENT (ΚΑ)	2	2	680
VIOTALCO SA/NV (ΚΑ)	18	52	3,502
<b>Δικαιώματα σε Δείκτες</b>	6	6	1,900
FTSE/X.A. Large Cap	6	6	1,900
<b>Δικαιώματα σε Μετοχές</b>	34	125	1,237
ALPHA BANK (ΚΟ)	0	0	9
ΕΘΝΙΚΗ ΤΡΑΠΕΖΑ (ΚΟ)	0	0	536
ΟΠΑΠ (ΚΟ)	0	0	40
ΟΤΕ (ΚΟ)	0	0	21
ΠΕΙΡΑΙΩΣ FINANCIAL HOLD (ΚΟ)	0	0	52
ΔΕΗ (ΚΟ)	34	125	579
<b>Συνολική Δραστηριότητα</b>	3,266	65,912	338,099











Πληθος Χρεογράφων	Ονομ. Αξία	Μερίσματα [1]			Ημερ. Τελευτ. Αποκοπής		Σημ.	Χρεόγραφο	Τιμή κλεισίματος	% μεταβ.	Προηγ. Κλείσιμο-ημ/νία	Άνοιγμα	Κατωτ Τιμή	Ανωτ Τιμή	Τελ Σταθμ Τιμή	Τελευταία ζήτηση [7]	Τελευταία προσφορά [7]	Ρ/Ε μετά φ. Χρήσιμ	Όγκος	Πράξεις	Αξία Συναλλαγών[8]	Χ.Α. Εταιρείας (χιλ. €) [3,5]	Χαμηλό έτους	Υψηλό έτους	Κλάδος [4]				
		2018	2019	2020	Μέρισμα [2]	Δικαίωμα																							
24,319,250	0.300	---	---	---	09/07/2002	04/07/2007	5165	ΠΡΟΟΔΕΥΤΙΚΗ (ΚΟ)	0.24	---	0.24	10/02/2021	0.24	0.2	0.24	0.24	0.236	699@0.220	13895@0.240	---	---	1,120	4	264.00	5,836.62	0.2	0.25	50101010	
13,582,223	1.35	---	---	---	24/06/2008	02/02/2016	4887	ΣΙΔΑ ΜΕΤΑΛΛΟΥΡΓΙΚΗ (ΚΟ)	0.645	7.50	#	0.6	10/02/2021	0.65	0.64	0.65	0.645	0.645	400@0.640	200@0.670	---	---	2,704	10	1,744.58	8,760.53	0.59	0.76	55102010
766,000	1.00	---	---	---	01/07/2004	11/12/2012	5193	ΤΡΙΑ ΑΛΦΑ (ΚΟ)	7	---	---	7	10/02/2021	---	---	---	---	---	341@7.00	44.23	2019	---	---	---	5,771.15	7	7	55101020	
245,000	1.00	---	---	---	19/07/2010	11/12/2012	5194	ΤΡΙΑ ΑΛΦΑ (ΠΟ)	1.67	-13.92	€	1.94	10/02/2021	1.67	1.67	1.67	1.67	32@1.67	215@2.26	10.55	2019	775	4	1,294.25	5,771.15	1.66	2.8	55101020	

Κατάσταση σε Αναστολή

5,867,311	0.300	---	---	---	11/08/2010	28/04/2017	5243	DIONIC (ΚΟ)	0.11	---	---	0.11	30/06/2020	---	---	---	---	---	---	---	---	---	---	---	---	645.40	0.11	0.11	50205010
21,820,410	0.800	---	---	---	22/05/2008	02/08/2011	5174	EUROMEDICA (ΚΟ)	0.448	---	---	0.448	30/04/2018	---	---	---	---	---	---	---	---	---	---	---	---	9,775.54	0.448	0.448	20101010
66,948,210	0.300	---	---	---	22/09/2015	22/09/2015	5179	FOLLI-FOLLIE (ΚΟ)	4.8	---	---	4.8	24/05/2018	---	---	---	---	---	---	---	---	---	---	---	---	321,351.41	4.8	4.8	40401030
12,417,000	0.310	0.0205	---	---	27/08/2019	28/08/2017	5233	MLS ΠΛΗΡΟΦΟΡΙΚΗ (ΚΟ)	0.57	---	---	0.57	12/05/2020	---	---	---	---	---	---	---	---	---	---	---	---	7,077.69	0.57	0.57	10101015
33,301,715	0.320	---	---	---	27/06/2003	08/07/2009	5241	ΑΕΓΕΚ (ΚΟ)	0.035	---	---	0.035	25/06/2020	---	---	---	---	---	---	---	---	---	---	---	---	1,165.56	0.035	0.035	50101010
77,126,446	0.340	---	---	---	23/05/2005	18/08/2011	5206	Γ.Ε. ΔΗΜΗΤΡΙΟΥ (ΚΟ)	0.0125	---	---	0.0125	30/04/2019	---	---	---	---	---	---	---	---	---	---	---	---	964.08	0.0125	0.0125	40202020
7,085,888	1.59	---	---	---	02/07/1996	06/09/2010	5216	ΕΛΒΙΕΜΕΚ (ΚΟ)	2.6	---	---	2.6	30/09/2019	---	---	---	---	---	---	---	---	---	---	---	---	18,423.31	2.6	2.6	35101010
25,179,640	0.600	---	---	---	08/08/1994	19/09/2000	5191	Ι. ΜΠΟΥΤΑΡΗΣ & ΥΙΟΣ (ΚΟ)	0.026	---	---	0.026	01/10/2018	---	---	---	---	---	---	---	---	---	---	---	---	742.45	0.026	0.026	45101015
1,540,000	0.600	---	---	---	08/08/1994	19/09/2000	5192	Ι. ΜΠΟΥΤΑΡΗΣ & ΥΙΟΣ (ΠΟ)	0.057	---	---	0.057	01/10/2018	---	---	---	---	---	---	---	---	---	---	---	---	742.45	0.057	0.057	45101015
31,543,600	0.420	---	---	---	19/07/2010	19/12/2018	5205	ΚΡΕΤΑ ΦΑΡΜ (ΚΟ)	1.085	---	---	1.085	30/04/2019	---	---	---	---	---	---	---	---	---	---	---	---	34,224.81	1.085	1.085	45102020
23,935,280	0.300	---	---	---	29/06/2009	13/06/2000	5153	ΝΑΥΤΕΜΠΟΡΙΚΗ (ΚΟ)	0.107	---	---	0.107	02/10/2017	---	---	---	---	---	---	---	---	---	---	---	---	2,561.07	0.107	0.107	40301030
23,463,874	0.800	---	---	---	23/05/2003	21/12/1999	4918	ΝΕΩΡΙΟΝ (ΚΟ)	0.125	---	---	0.125	30/08/2012	---	---	---	---	---	---	---	---	---	---	---	---	2,932.98	0.125	0.125	50206030

**Σημειώσεις Χρεογράφων**

Κωδικός	Κείμενο σημείωσης
( )	- Προσαρμοσμένα Μέρισματα λόγω διανομής Δωρεάν μετοχών.
*	- Τελευταία προσαρμοσμένη τιμή κλεισίματος.
[1]	- Καθαρά μέρισματα.
[2]	- Στη στήλη "Ημερ. Αποκοπής τελευταίου δικαιώματος" αναφέρεται η Ημερομηνία εισαγωγής για Νέες Εταιρείες.
[3]	- Η Χρηματιστηριακή αξία αναφέρεται στο σύνολο των μετοχών
[4]	- Η κωδικοποίηση των Κλάδων Οικονομικής Δραστηριότητας του Χ.Α. παρουσιάζονται στο Παράρτημα Α
[5]	- Η Χρηματιστηριακή Αξία αναφέρεται στο σύνολο των κατηγοριών μετοχών (εφόσον έχουν εισαχθεί περισσότερες της μιας κατηγορίες) και δεν αναφέρεται σε επιμέρους κατηγορίες μετοχών μιας εταιρείας.
[6]	- Ρ/Ε μεγαλύτερο του 100
[7]	- Τελευταία εικόνα του Βιβλίου Εντολών πριν το τέλος της συνεδρίασης
[8]	- Στην Αξία Συναλλαγών των Μετοχών περιλαμβάνονται όλοι οι τύποι Πακέτων
4750	- Μεταφορά στην Κατηγορία Επιτήρησης από 8/4/2011.
4887	- Μεταφορά στην Κατηγορία Επιτήρησης από 10/4/2012.
4912	- Μεταφορά στην κατηγορία Επιτήρησης από 31/7/2012.
4918	- Αναστολή διαπραγμάτευσης από 31/8/2012.
4955	- Μεταφορά στην Επιτήρηση από 5/4/2013.
4957	- Μεταφορά στην Επιτήρηση από 5/4/2013.
4958	- Μεταφορά στην Επιτήρηση από 5/4/2013.
4959	- Μεταφορά στην Επιτήρηση από 5/4/2013.
5093	- Μεταφορά στην Κατηγορία Επιτήρησης από 8/4/2015.
5112	- Μεταφορά στην Κατηγορία Επιτήρησης από 15/04/2016.
5115	- Μεταφορά στην Κατηγορία Επιτήρησης από 15/04/2016.
5141	- Μεταφορά στην Κατηγορία Επιτήρησης από 10/05/2017.
5153	- Αναστολή διαπραγμάτευσης από 03/10/2017.
5160	- Μεταφορά στην Κατηγορία Επιτήρησης από 15/04/2016.
5162	- Μεταφορά στην Κατηγορία Επιτήρησης από 21/12/2009.
5165	- Μεταφορά στην Κατηγορία Επιτήρησης από 15/02/2018.
5174	- Αναστολή διαπραγμάτευσης από 02/05/2018.
5178	- Μεταφορά στην Κατηγορία Επιτήρησης από 11/05/2018.
5179	- Αναστολή διαπραγμάτευσης από 25/05/2018.
5190	- Μεταφορά στην Κατηγορία Επιτήρησης από 01/10/2018.
5191	- Αναστολή διαπραγμάτευσης από 02/10/2018.
5192	- Αναστολή διαπραγμάτευσης από 02/10/2018.
5193	- Μεταφορά στην κατηγορία Επιτήρησης από 25/10/2018.
5194	- Μεταφορά στην κατηγορία Επιτήρησης από 25/10/2018.
5197	- Μεταφορά στην κατηγορία Επιτήρησης από 07/11/2018.
5205	- Αναστολή διαπραγμάτευσης από 02/05/2019.
5206	- Αναστολή διαπραγμάτευσης από 02/05/2019.
5216	- Αναστολή διαπραγμάτευσης από 01/10/2019.
5232	- Μεταφορά στην Κατηγορία Επιτήρησης από 08/04/2011.
5233	- Αναστολή διαπραγμάτευσης από 13/05/2020.
5241	- Αναστολή διαπραγμάτευσης από 26/06/2020
5243	- Αναστολή διαπραγμάτευσης από 01/07/2020.
5245	- Μεταφορά στη Κατηγορία Επιτήρησης από 09/07/2020.
5246	- Μεταφορά στην κατηγορία Επιτήρησης από 09/07/2020.
5248	- Μεταφορά στην κατηγορία Επιτήρησης από 05/08/2020.
5251	- Μεταφορά στην κατηγορία Επιτήρησης από τις 25/11/2011.

**Στοιχεία Συναλλαγών Πακέτων**

Χρεόγραφο	Όγκος πακέτου	Τιμή πακέτου	Αξία πακέτου	Ώρα έγκρισης	Σημείωση
ΟΠΑΠ (ΚΟ)	112,529	10.56	1,188,306.24	10:34:41	20
ΟΠΑΠ (ΚΟ)	112,529	10.60	1,192,244.76	10:54:12	20
ΟΠΑΠ (ΚΟ)	337,590	10.60	3,576,766.05	10:58:12	20
ΟΠΑΠ (ΚΟ)	800,000	10.60	8,480,000.00	10:59:42	20
ΟΠΑΠ (ΚΟ)	96,527	10.65	1,028,012.55	11:03:09	20
ΟΤΕ (ΚΟ)	100,000	12.30	1,229,500.00	11:10:46	20
JUMBO (ΚΟ)	150,000	13.20	1,980,000.00	11:21:47	20
ΔΕΗ (ΚΟ)	50,000	8.10	405,000.00	11:42:02	20
ΔΕΗ (ΚΟ)	190,000	8.08	1,535,200.00	11:43:32	20
ΟΠΑΠ (ΚΟ)	100,000	10.70	1,070,000.00	12:41:58	20
ΟΤΕ (ΚΟ)	73,951	12.30	909,227.55	14:37:09	20
JUMBO (ΚΟ)	79,500	13.25	1,053,335.25	17:12:05	20

**Σημειώσεις πακέτων**

- 9 - Μέθοδος 6-1 / Ειδική Χρέωση
- 10 - Μέθοδος 6-1 / Ειδική Χρέωση, Αυθημερόν Διακανονισμός
- 14 - Μέθοδος 6-3 / Πακέτο Αποκατάστασης, Ατελής αγορά και Πώληση
- 18 - Μέθοδος 6-2 / SPOT 1
- 19 - Μέθοδος 6-2 / SPOT 2
- 20 - Μέθοδος 6-1 και Μέθοδος 6-1 Αυθημερόν Διακανονισμός
- 21 - Άλλη Προσυμφωνημένη

**Στοιχεία Συναλλαγών Δικαιωμάτων**

Ημερ. αποκοπής	Έναρξη εξάσκησης	Λήξη εξάσκησης	Λήξη διαπραγμάτευσης	Δικαιώματα	Κατωτ Τιμή	Ανωτ Τιμή	Τιμή κλεισ.	Τελευταία ζήτηση	Τελευταία προσφορά	Όγκος	Πράξεις	Αξία Συναλλαγών
----------------	------------------	----------------	----------------------	------------	------------	-----------	-------------	------------------	--------------------	-------	---------	-----------------

**Δεν υπάρχουν Συναλλαγές Δικαιωμάτων.**



**Στοιχεία Συναλλαγών Εκποιήσεων**

Χρεόγραφα	Τύπος Χρεογράφου	Όγκος Συναλλαγών	Αριθμός Πράξεων	Αξία Συναλλαγών	Σημείωση
-----------	------------------	------------------	-----------------	-----------------	----------

**Δεν πραγματοποιήθηκαν Εκποιήσεις Μετοχών.**

**Σημειώσεις Εκποιήσεων**

- 1 - Κανονική Εκποίηση.
- 2 - Εκποίηση Ενσώματων Ονομαστικών Μετοχών.
- 3 - Εκποίηση Αδιάθετων Κλασματικών Υπολοίπων.

**Στοιχεία Συναλλαγών Εκποιήσεων Ενσώματων Ονομαστικών Μετοχών**

Χρεόγραφα	Ημερ/νία έναρξης	Ημερ/νία λήξης	Αρχικό πλήθος	Διαθέσιμο πλήθος	Ημερομηνία	Μέση τιμή (ημέρας)	Μέση τιμή (περιόδου)	Αριθμός Πράξεων	Όγκος Συναλλαγών	Αξία Συναλλαγών
-----------	------------------	----------------	---------------	------------------	------------	--------------------	----------------------	-----------------	------------------	-----------------

**Δεν πραγματοποιήθηκαν Εκποιήσεις Ενσώματων Ονομαστικών Μετοχών.**

**Σημειώσεις Εκποιήσεων**

Σύμφωνα με την Απόφαση 1/380/04.05.2006 της Επιτροπής Κεφαλαιαγοράς εκποιούνται μέσω του Χρηματιστηρίου Αθηνών με επιμέλεια της εκδότριας εταιρείας, οι ενσώματες ονομαστικές μετοχές που δεν έχουν κατατεθεί στην εκδότρια προς αποϋλοποίηση. Η εκποίηση διενεργείται σύμφωνα με τον τρόπο που ορίζεται στο άρθρο 99Α του Κανονισμού του Χρηματιστηρίου Αθηνών.

**Στοιχεία Ενεργητικού Διαπραγματεύσιμων Αμοιβαίων Κεφαλαίων (Δ.Α.Κ.)**

	Ημερομηνία συναλλαγών	Δημιουργία / Εξαγορά	Αριθ. Μερ. (T-1)	Νέα Μερ. (T-1)	Εξαγορασθ. Μερ. (T-1)	Μερίδια (T) [1]	Αξία Ενεργητικού [2]	Καθαρή Τιμή	Μέρισμα /Μερίδιο	Ημερ. Αποκοπής
ALPHA ETF FTSE Athex Large Cap	11/02/2021	5,000	853,597	---	---	853,597	15,571,450.00	18.2422	0.81	01/07/2020

**Σημειώσεις Δ.Α.Κ.**

[1] - Αριθμ. μεριδίων (T) = Αριθμ. μεριδίων (T-1) + Νεοεκδιθέντα μερίδια (T-1) - Εξαγορασθέντα μερίδια (T-1)

[2] - Περιλαμβάνονται και τα μερίδια που δημιουργήθηκαν / εξαγοράσθηκαν την ημέρα T-1.

Περιγραφή	Στοιχεία
Όνομασία Δ.Α.Κ.	ALPHA ETF FTSE Athex Large Cap
Σύμβολο Δ.Α.Κ. (GR)	<b>ΑΔΑΚ</b>
Σύμβολο Δ.Α.Κ. (EN)	AETF
ISIN Δ.Α.Κ.	GRF000153004
Κατηγορία Διαπραγμάτευσης	Διαπραγματεύσιμα Αμοιβαία Κεφάλαια (Δ.Α.Κ.)
Τύπος Δ.Α.Κ.	Μετοχών
Τρόπος διαχείρισης	Παθητικός
Επενδυτική Στρατηγική	Σκοπός της επενδυτικής πολιτικής του Αμοιβαίου Κεφαλαίου είναι η αναπαραγωγή της αποδόσεως του Δείκτη FTSE/X.A. Large Cap του Χρηματιστηρίου Αθηνών σε όρους Ευρώ, ακολουθώντας πλήρως και πανομοιότυπως τη σύνθεση του υποκείμενου Δείκτη.
Εκδότης	ΑΛΦΑ ASSET MANAGEMENT Α.Ε.Δ.Α.Κ.
Εταιρεία Διαχείρισης	ΑΛΦΑ ASSET MANAGEMENT Α.Ε.Δ.Α.Κ.
Ειδικοί Διαπραγματευτές	ΑΛΦΑ FINANCE Α.Χ.Ε.Π.Ε.Υ. , ΕΘΝΙΚΗ ΧΡΗΜΑΤΙΣΤΗΡΙΑΚΗ Α.Χ.Ε.Π.Ε.Υ.
Θεματοφύλακας	ΑΛΦΑ ΤΡΑΠΕΖΑ Α.Ε.
Σύμβολο Δείκτη (GR)	FTSE
Σύμβολο Δείκτη (EN)	FTSE
Όνομασία Δείκτη	FTSE/X.A. Large Cap
ISIN Δείκτη	GRI99201A006
Κλάσμα Δείκτη [1]	1/100
Αρχική Τιμή Μεριδίου	21.76
Συνολικός Αριθμός Μεριδίων [2]	853,597
Ημερομηνία πρώτης Έκδοσης	14/01/2008
Ημερομηνία έναρξης Διαπραγμάτευσης	24/01/2008
Νόμισμα Διαπραγμάτευσης	ΕΥΡΩ
Νόμισμα Ενεργητικού	ΕΥΡΩ
Αρχική Αξία Ενεργητικού [3]	3,000,000.00
Αριθμ. Μεριδίων για Δημιουργία-Εξαγορά [4]	5,000
Αμοιβή Διαχείρισης	0.375

**Σημειώσεις Δ.Α.Κ.**

[1] - Το κλάσμα της τιμής του δείκτη που αποτελεί η τιμή της πρώτης έκδοσης

[2] - Ο αριθμός μεριδίων που διαπραγματεύθηκαν στο Χρηματιστήριο την ημέρα T

[3] - Η αξία του ενεργητικού κατά την έκδοση

[4] - Ο αριθμός μεριδίων που απαιτείται κατά τη διαδικασία δημιουργίας εξαγοράς

## ΑΝΑΚΟΙΝΩΣΕΙΣ

### ΓΝΩΣΤΟΠΟΙΗΣΕΙΣ ΕΤΑΙΡΕΙΩΝ

#### ΕΛΛΗΝΙΚΑ ΧΡΗΜΑΤΙΣΤΗΡΙΑ – ΧΡΗΜΑΤΙΣΤΗΡΙΟ ΑΘΗΝΩΝ Α.Ε.

##### Δελτίο Τύπου

Το Χρηματιστήριο Αθηνών, κατόπιν της σημερινής συνεδρίασης της Επιτροπής Εταιρικών Πράξεων, γνωστοποιεί ότι θα υλοποιηθούν τα κάτωθι:

##### Παρασκευή 12 Φεβρουαρίου 2021

- Εισαγωγή προς διαπραγμάτευση των 1.000.000 τεμαχίων του Εντόκου Γραμματίου του Ελληνικού Δημοσίου, ετήσιας διάρκειας, επιτοκίου - 0,26%, ISIN GR0004122488, εκδόσεως 11.12.2020 και ονομαστικής αξίας εκάστου €1.000.
- Έναρξη διαπραγμάτευσης των 2.050.000 επιπλέον τεμαχίων του Ομολόγου του Ελληνικού Δημοσίου, 30-ετούς διάρκειας, σταθερού επιτοκίου 3,250% ετησίως, ISIN GR0138016820, αρχικής εκδόσεως 21.01.2020 και ονομαστικής αξίας εκάστου €1.000.

From: CORAL A.E.  
Posted At: 10 February 2021 17:03  
Conversation: Συναλλαγές της ΤΡΑΠΕΖΑΣ OPTIMA BANK A.E. (ρυθμιζόμενη πληροφορία N.3556/2007)  
Posted To: DOLAnnouncements  
Subject: Συναλλαγές της ΤΡΑΠΕΖΑΣ OPTIMA BANK A.E. (ρυθμιζόμενη πληροφορία N.3556/2007)

Η CORAL AE, σύμφωνα με τους Ν. 3556/2007 και 3606/2007, ανακοινώνει ότι η ΤΡΑΠΕΖΑ OPTIMA BANK A.E. την ενημέρωσε ότι την 09/02/2021 προέβη σε αγορά 40 ομολογίων εκδόσεως CORAL AE συνολικής αξίας ΕΥΡΩ 40.800,00.

Η γνωστοποίηση εκ μέρους της ΤΡΑΠΕΖΑΣ OPTIMA BANK A.E. προς την Εταιρία και ακολούθως η ανακοίνωση της Εταιρίας προς τις αρχές της Κεφαλαιαγοράς, γίνεται

επειδή ο κ. Πέτρος Τζαννετάκης είναι μη εκτελεστικό μέλος του Δ.Σ. της ΤΡΑΠΕΖΑΣ OPTIMA BANK Α.Ε., ενώ κατέχει τη θέση του μη εκτελεστικού μέλους του Δ.Σ. της CORAL ΑΕ.

Ο κ. Πέτρος Τζαννετάκης είναι πρόσωπο υπόχρεο να γνωστοποιεί τις χρηματοπιστηριακές συναλλαγές του με αντικείμενο ομολογίες εκδόσεως CORAL ΑΕ (άρθρο 19 του Κανονισμού ΕΕ 596/2014).

Μαρούσι, 10 Φεβρουαρίου 2021

Το Διοικητικό Συμβούλιο

**From:** ΕΛΛΑΚΤΩΡ Α.Ε.  
**Posted At:** 10 February 2021 17:04  
**Conversation:** Απόσπασμα Πρακτικού Εκλογής ΕΕ Ορθή Επανάληψη  
**Posted To:** DOLAnnouncements  
  
**Subject:** Απόσπασμα Πρακτικού Εκλογής ΕΕ Ορθή Επανάληψη

Απόσπασμα Πρακτικού ΕΓΣ 27.01.2021 Εκλογής ΕΕ Ορθή Επανάληψη

[ΑΠΟΣΠΑΣΜΑ ΠΡΑΚΤΙΚΟΥ ΕΓΣ ΕΚΛΟΓΗ ΕΕ](#)

**From:** BRIQ PROPERTIES A.E.E.A.Π.  
**Posted At:** 10 February 2021 17:27  
**Conversation:** Αγορά ιδίων μετοχών (9/2/2021)  
**Posted To:** DOLAnnouncements  
  
**Subject:** Αγορά ιδίων μετοχών (9/2/2021)

Η BriQ Properties A.E.E.A.Π. γνωστοποιεί ότι σύμφωνα με το άρθρο 49 του Ν 4548/2018 και σύμφωνα με τους όρους του Κανονισμού 2273 / 2003 της Ευρωπαϊκής Επιτροπής και σε εκτέλεση της από 30/03/2020 απόφασης της Τακτικής Γενικής Συνέλευσης των Μετόχων της Εταιρείας και της από 31/03/2020 απόφασης του Διοικητικού Συμβουλίου, προέβη κατά τη διάρκεια της συνεδρίασης της 9/2/2021, μέσω της χρηματιστηριακής εταιρείας «Eurobank Equities», σε αγορά 3.200 ιδίων μετοχών με μέση τιμή κτήσης 1,935 ευρώ και συνολική αξία συναλλαγής 6.192,01 ευρώ.



From: ΓΡ. ΣΑΡΑΝΤΗΣ Α.Β.Ε.Ε.  
Posted At: 10 February 2021 17:30  
Conversation: ΑΝΑΚΟΙΝΩΣΗ ΡΥΘΜΙΖΟΜΕΝΗΣ ΠΛΗΡΟΦΟΡΙΑΣ ΤΟΥ Ν.  
3556/2007: Γνωστοποίηση συναλλαγών  
Posted To: DOLAnnouncements  
Subject: ΑΝΑΚΟΙΝΩΣΗ ΡΥΘΜΙΖΟΜΕΝΗΣ ΠΛΗΡΟΦΟΡΙΑΣ ΤΟΥ Ν.  
3556/2007: Γνωστοποίηση συναλλαγών

Παρακαλώ δείτε συνημμένα.

[ΑΝΑΚΟΙΝΩΣΗ ΡΥΘΜΙΖΟΜΕΝΗΣ ΠΛΗΡΟΦΟΡΙΑΣ ΤΟΥ Ν. 3556/2007: Γνωστοποίηση συναλλαγών](#)

From: ΕΛΒΑΛΧΑΛΚΟΡ Ε.Β. ΧΑΛΚΟΥ & ΑΛΟΥΜΙΝΙΟΥ Α.Ε.  
Posted At: 10 February 2021 17:39  
Conversation: ΑΝΑΚΟΙΝΩΣΗ ΓΙΑ ΕΚΔΟΣΗ ΟΜΟΛΟΓΙΑΚΟΥ ΔΑΝΕΙΟΥ  
Posted To: DOLAnnouncements  
  
Subject: ΑΝΑΚΟΙΝΩΣΗ ΓΙΑ ΕΚΔΟΣΗ ΟΜΟΛΟΓΙΑΚΟΥ ΔΑΝΕΙΟΥ

Αθήνα, 10.02.2021

### **ΑΝΑΚΟΙΝΩΣΗ**

Η «ΕΛΒΑΛΧΑΛΚΟΡ ΕΛΛΗΝΙΚΗ ΒΙΟΜΗΧΑΝΙΑ ΧΑΛΚΟΥ ΚΑΙ ΑΛΟΥΜΙΝΙΟΥ ΑΝΩΝΥΜΟΣ ΕΤΑΙΡΕΙΑ» ανακοινώνει σύμφωνα με το άρθρο 17 παρ. 1 του Κανονισμού (ΕΕ) αριθ. 596/2014 του Ευρωπαϊκού Κοινοβουλίου και του Συμβουλίου της 16ης Απριλίου 2014 και το άρθρο 2, παρ. 2 περίπτ. (ιγ) της υπ' αριθμ. 3/347/12.7.2005 Απόφασης του Διοικητικού Συμβουλίου της Επιτροπής Κεφαλαιαγοράς, την υπογραφή κοινού ομολογιακού δανείου, συνολικού ύψους σαράντα εκατ. ευρώ (€40.000.000) με την «ΤΡΑΠΕΖΑ ΠΕΙΡΑΙΩΣ Ανώνυμος Εταιρεία», με σκοπό την χρηματοδότηση για την κάλυψη τρεχουσών και ευρύτερων επιχειρηματικών αναγκών. Το δάνειο είναι διάρκειας πέντε ετών και εκδίδεται στο πλαίσιο του Ν. 4548/2018.

From: ΕΛΒΑΛΧΑΛΚΟΡ Ε.Β. ΧΑΛΚΟΥ & ΑΛΟΥΜΙΝΙΟΥ Α.Ε.  
Posted At: 10 February 2021 17:44  
Conversation: ΑΝΑΚΟΙΝΩΣΗ ΓΙΑ ΕΝΗΜΕΡΩΣΗ ΧΟΡΗΓΗΣΗΣ ΕΙΔΙΚΗΣ ΑΔΕΙΑΣ ΤΟΥ Ν. 4548/2018  
Posted To: DOLAnnouncements  
Subject: ΑΝΑΚΟΙΝΩΣΗ ΓΙΑ ΕΝΗΜΕΡΩΣΗ ΧΟΡΗΓΗΣΗΣ ΕΙΔΙΚΗΣ ΑΔΕΙΑΣ ΤΟΥ Ν. 4548/2018

**Αθήνα, 10.02.2021**

### **ΑΝΑΚΟΙΝΩΣΗ**

**Ενημέρωση αναφορικά με την ειδική άδεια του Δ.Σ. σύμφωνα με τον Ν. 4548/2018**

Η εταιρεία με την επωνυμία «ΕΛΒΑΛΧΑΛΚΟΡ ΕΛΛΗΝΙΚΗ ΒΙΟΜΗΧΑΝΙΑ ΧΑΛΚΟΥ ΚΑΙ ΑΛΟΥΜΙ-ΝΙΟΥ ΑΝΩΝΥΜΟΣ ΕΤΑΙΡΕΙΑ» (στο εξής «ΕΛΒΑΛΧΑΛΚΟΡ Α.Ε.») ανακοινώνει στο επενδυτικό κοινό ότι, σε συνέχεια της από 8-1-2021 ανακοίνωσής της σχετικά με τη χορήγηση από το Δ.Σ. της «ΕΛΒΑΛΧΑΛΚΟΡ Α.Ε.», στη συνεδρίασή του της 5ης Ιανουαρίου 2021, ειδικής άδειας για την κατάρτιση συναλλαγής με συνδεδεμένο μέρος, τη μη εισηγμένη εταιρεία με την επωνυμία «ΕΤΕΜ ΕΜΠΟΡΙΚΗ ΚΑΙ ΒΙΟΜΗΧΑΝΙΚΗ ΕΛΑΦΡΩΝ ΜΕΤΑΛΛΩΝ ΑΝΩΝΥΜΗ ΕΤΑΙΡΕΙΑ» (στο εξής «ΕΤΕΜ Α.Ε.»), σύμφωνα με όσα προβλέπονται στα άρθρα 99 έως 101 του ν. 4548/2018, όπως ισχύει, η προθεσμία των δέκα (10) ημερών για την υποβολή αιτήματος σύγκλησης Γενικής Συνέλευσης με σκοπό τη λήψη απόφασης επί της παροχής ειδικής άδειας, προκειμένου η «ΕΛΒΑΛΧΑΛΚΟΡ Α.Ε.» να καλύψει πλήρως την αύξηση του μετοχικού κεφαλαίου της «ΕΤΕΜ Α.Ε.» συνολικού ποσού 24.316.420,00 ευρώ, με σκοπό την άντληση από την «ΕΤΕΜ Α.Ε.» κεφαλαίων ποσού 22.800.000,00 ευρώ με εισφορά σε μετρητά και 1.516.420,00 ευρώ με εισφορά μηχανημάτων, και την έκδοση 70.000 νέων κοινών, ονομαστικών, μετά ψήφου μετοχών με ονομαστική αξία 4,00 ευρώ εκάστη, με τιμή έκδοσης 347,38 ευρώ, όπως αποφάσισε η Έκτακτη Γενική Συνέλευση της «ΕΤΕΜ Α.Ε.» στις 22-12-2020, παρήλθε άπρακτη στις 7 Φεβρουαρίου 2021.

Για τη χορήγηση της ειδικής άδειας, ισχύος έξι (6) μηνών, για την παραπάνω συναλλαγή, το Δ.Σ. της «ΕΛΒΑΛΧΑΛΚΟΡ Α.Ε.», έλαβε υπόψη του την από 5-1-2021 Έκθεση επί του δικαίου και ευλόγου της συναλλαγής, του ανεξάρτητου Ορκωτού Ελεγκτή Λογιστή Κωνσταντίνου Σταμέλου (Α.Μ. ΣΟΕΛ: 26841) της Ελεγκτικής

Εταιρείας «RSM Greece A.E.», η οποία αξιολογεί ότι η συναλλαγή είναι δίκαιη και εύλογη για την «ΕΛΒΑΛΧΑΛΚΟΡ Α.Ε.» και τους μετόχους της που δεν είναι συνδεδεμένα μέρη, συμπεριλαμβανομένων των μετόχων μειοψηφίας της "ΕΛΒΑΛΧΑΛΚΟΡ Α.Ε.", και εξηγεί τις παραδοχές στις οποίες βασίζεται, μαζί με τις μεθόδους που χρησιμοποιήθηκαν. Περαιτέρω, η τιμή έκδοσης, ανά μετοχή που θα εκδοθεί, στα πλαίσια της αύξησης του μετοχικού κεφαλαίου της «ΕΤΕΜ Α.Ε.» κρίνεται στην ανωτέρω Έκθεση ως εύλογη και δίκαιη τόσο για την «ΕΛΒΑΛΧΑΛΚΟΡ Α.Ε.» όσο και για τους μετόχους της που δεν είναι συνδεδεμένα μέρη, συμπεριλαμβανομένων των μετόχων μειοψηφίας της «ΕΛΒΑΛΧΑΛΚΟΡ Α.Ε.». Η προαναφερθείσα τιμή έκδοσης, ανά μετοχή, που θα εκδοθεί, στα πλαίσια της προαναφερθείσας αύξησης του μετοχικού κεφαλαίου της «ΕΤΕΜ Α.Ε.» αντιστοιχεί σε αξία 24.316.420,00 ευρώ για το σύνολο των μετοχών της αυξήσεως του μετοχικού κεφαλαίου της «ΕΤΕΜ Α.Ε.».

Η παρούσα ανακοίνωση δημοσιεύεται σύμφωνα με τη διάταξη του άρθρου 101 παρ. 2 του ν. 4548/2018, όπως ισχύει.

Το Διοικητικό Συμβούλιο

[«RSM Greece A.E.» Έκθεση αξιολόγησης επί της αυξήσεως του μετοχικού κεφαλαίου της «ΕΤΕΜ Α.Ε.»](#)

**From:** ΠΛΑΣΤΙΚΑ ΘΡΑΚΗΣ ΕΤΑΙΡΙΑ ΣΥΜΜΕΤΟΧΩΝ Α.Ε.Ε.  
**Posted At:** 10 February 2021 18:21  
**Conversation:** Ανακοίνωση Ρυθμιζόμενης Πληροφορίας του Ν. 3556/2007  
**Posted To:** DOLAnnouncements  
  
**Subject:** Ανακοίνωση Ρυθμιζόμενης Πληροφορίας του Ν. 3556/2007

Η εταιρεία Πλαστικά Θράκης Εταιρεία Συμμετοχών Α.Ε.Ε. (η Εταιρεία) σύμφωνα με τις διατάξεις του Ν 3556/2007 και του Κανονισμού (ΕΕ) 596/2014 του Ευρωπαϊκού Κοινοβουλίου και του Συμβουλίου της 16<sup>ης</sup> Απριλίου του 2014 ανακοινώνει ότι ο κ. Γεώργιος Σαμοθράκης, Πρόεδρος της Επιτροπής Ελέγχου της Εταιρείας, σύμφωνα με την από 10.02.2021 γνωστοποίησή του προς την Εταιρεία προέβη την 09/02/2021 σε αγορά 25.000 κοινών ονομαστικών μετοχών της Εταιρείας, συνολικής αξίας 101.705,05.

From: SPACE HELLAS A.E.  
Posted At: 10 February 2021 18:51  
Conversation: ΑΝΑΚΟΙΝΩΣΗ ΑΠΟΚΤΗΣΗΣ ΙΔΙΩΝ ΜΕΤΟΧΩΝ  
Posted To: DOLAnnouncements  
  
Subject: ΑΝΑΚΟΙΝΩΣΗ ΑΠΟΚΤΗΣΗΣ ΙΔΙΩΝ ΜΕΤΟΧΩΝ

Η εταιρεία «SPACE HELLAS ΑΝΩΝΥΜΗ ΕΤΑΙΡΕΙΑ ΣΥΣΤΗΜΑΤΑ ΚΑΙ ΥΠΗΡΕΣΙΕΣ ΤΗΛΕΠΙΚΟΙΝΩΝΙΩΝ, ΠΛΗΡΟΦΟΡΙΚΗΣ, ΑΣΦΑΛΕΙΑΣ-ΙΔΙΩΤΙΚΗ ΕΠΙΧΕΙΡΗΣΗ ΠΑΡΟΧΗΣ ΥΠΗΡΕΣΙΩΝ ΑΣΦΑΛΕΙΑΣ», ανακοινώνει – σύμφωνα με τον κανονισμό (ΕΕ) αριθ. 596/2014 του Ευρωπαϊκού Κοινοβουλίου και του Συμβουλίου της 16ης Απριλίου 2014 και τον κατ' εξουσιοδότηση Κανονισμό (ΕΕ) 2016/1052 της Επιτροπής της 8ης Μαρτίου 2016, το άρθρο 49 του Ν. 4548/2018 και σε συνέχεια της από 18.06.2020 απόφασης της Τακτικής Γενικής Συνέλευσης (Θέμα 10ο) των μετόχων της και της σχετικής από 26.11.2020 απόφασης του Διοικητικού της Συμβουλίου – ότι στο πλαίσιο του Προγράμματος Απόκτησης Ιδίων Μετοχών, την 10<sup>η</sup> Φεβρουαρίου 2021 προέβη, μέσω της Χρηματιστηριακής εταιρείας Merit Χρηματιστηριακή Α.Ε.Π.Ε.Υ., σε αγορά 620 ιδίων μετοχών με μέση τιμή κτήσης 5,253548€ ανά μετοχή, συνολικής αξίας 3,257.20 €.

Μετά την εν λόγω συναλλαγή, η εταιρεία κατέχει 8.656 ίδιες μετοχές, ποσοστό 0,134066% του συνόλου των μετοχών της εταιρείας.

From: VIOHALCO SA/NV  
Posted At: 10 February 2021 19:00  
Conversation: Δημοσίευση γνωστοποίησης σημαντικών συμμετοχών  
Posted To: DOLAnnouncements  
  
Subject: Δημοσίευση γνωστοποίησης σημαντικών συμμετοχών

[Δημοσίευση γνωστοποίησης σημαντικών συμμετοχών](#)

From: COCA-COLA HBC A.G.  
Posted At: 11 February 2021 09:04  
Conversation: COCA-COLA HBC - 2020 FULL YEAR RESULTS - Operational agility delivers resilient performance  
Posted To: DOLAnnouncements  
Subject: COCA-COLA HBC - 2020 FULL YEAR RESULTS - Operational agility delivers resilient performance

Please find attached the 2020 full year results press release

[COCA-COLA HBC - 2020 FULL YEAR RESULTS - Operational agility delivers resilient performance](#)



**From:** INFORM Π. ΛΥΚΟΣ Α.Ε. ΣΥΜΜΕΤΟΧΩΝ  
**Posted At:** 11 February 2021 09:14  
**Conversation:** Η INFORM Π. ΛΥΚΟΣ Α.Ε. ΣΥΜΜΕΤΟΧΩΝ υπέγραψε συμφωνία Εξαγοράς Πλειοψηφικού πακέτου μετοχών της CLOUDFIN  
**Posted To:** DOLAnnouncements  
**Subject:** Η INFORM Π. ΛΥΚΟΣ Α.Ε. ΣΥΜΜΕΤΟΧΩΝ υπέγραψε συμφωνία Εξαγοράς Πλειοψηφικού πακέτου μετοχών της CLOUDFIN

### **Η INFORM Π. ΛΥΚΟΣ Α.Ε. ΣΥΜΜΕΤΟΧΩΝ**

#### **υπέγραψε συμφωνία Εξαγοράς Πλειοψηφικού πακέτου μετοχών της CLOUDFIN**

Η INFORM Π. ΛΥΚΟΣ Α.Ε. ΣΥΜΜΕΤΟΧΩΝ (INFORM) στις 10 Φεβρουαρίου 2021, υπέγραψε συμφωνία εξαγοράς του πλειοψηφικού ποσοστού 56,5% του μετοχικού κεφαλαίου και παράλληλα απόκτηση του ελέγχου της Κυπριακής εταιρείας CLOUDFIN LTD με τίμημα που ανήλθε σε 1 εκατ. ευρώ.

Με αυτήν την επένδυση, η INFORM επεκτείνει το φάσμα των παρεχόμενων υπηρεσιών που προσφέρει στους υφιστάμενους πελάτες της αλλά και τη δυνατότητα προσέγγισης νέων πελατών, παρέχοντας υπηρεσίες διαχείρισης, αυτόματης αναγνώρισης και καταχώρησης (Process Automation), όλων των τύπων παραστατικών και λοιπών εγγράφων (παραστατικά αγορών, εξόδων, συμβάσεις κλπ) με χρήση Machine Learning (ML) και διασύνδεση με ERP συστήματα. Επιπρόσθετα, μέσω της επένδυσης, η INFORM θα παρέχει υπηρεσίες διαχείρισης εγγράφων (Document Management), συμπεριλαμβανομένης της ηλεκτρονικής αρχειοθέτησης (e-archiving), καθώς επίσης και προϊόντα αναγνώρισης εγγράφων για τις διαδικασίες Know Your Customer / Business (KYC / KYB), με έλεγχο αυθεντικότητας και εξαγωγή δεδομένων από έγγραφα ταυτοποίησης (ταυτότητες, διαβατήρια, άδειες οδήγησης), φορολογικά, εταιρικά και έγγραφα κοινής ωφέλειας.

Οι παραπάνω αναφερόμενες υπηρεσίες είναι απόλυτα συνδεδεμένες και συμπληρωματικές με τις υφιστάμενες δραστηριότητες του Ομίλου INFORM σε επίπεδο αυτοματοποίησης όλων των επιχειρηματικών διαδικασιών σε συνεργασία με τις λύσεις Digital Onboarding, ψηφιοποίησης και φύλαξης εγγράφων, Robotic Process Automation και Intelligent Chatbot Journeys.

Η CLOUDFIN δραστηριοποιείται στις αγορές της Ελλάδας και Κύπρου τα τελευταία (3) έτη με συνεχή ανάπτυξη εργασιών και είναι αναγνωρισμένος πάροχος υπηρεσιών στον κλάδο που δραστηριοποιείται. Ανάμεσα στους βασικούς πελάτες της, ενδεικτικά αναφέρονται από τον χώρο του Auditing και Outsourcing οι PwC,

Mazars και WTS, καθώς και πλήθος άλλων μεγάλων επιχειρήσεων όπως ο όμιλος PHC Franchised Restaurants Public Ltd (Pizza Hut, Burger King, KFC, TACO BELL, Wagamama etc), η Ναυτιλιακή Neptune Shipping Agencies, η HotelBrain καθώς και άλλες επιχειρήσεις του Ιδιωτικού τομέα.

Η υφιστάμενη διοικητική καθώς και η εξειδικευμένη στελεχιακή ομάδα της CLOUDFIN θα παραμείνουν, προκειμένου από κοινού με την ομάδα της INFORM να συνεχίσουν την επιτυχημένη πορεία της εταιρίας, καθώς και την περαιτέρω ανάπτυξη σε νέες δραστηριότητες και αγορές.

Κορωπί, 10/02/2021

### ***Σχετικά με την INFORM***

Η INFORM (LYK.ATH) ιδρύθηκε το 1897, είναι εισηγμένη στο Χρηματιστήριο Αθηνών από το 1994 και παρέχει προϊόντα και υπηρεσίες ασφαλούς διαχείρισης εγγράφων και πληροφοριών, καινοτομώντας στον ψηφιακό μετασχηματισμό επιχειρήσεων και οργανισμών με την παροχή λύσεων υψηλής εξειδίκευσης. Απασχολεί 520 εργαζομένους με τέσσερις μονάδες παραγωγής σε Ελλάδα, Ρουμανία και Αλβανία, ενώ κατέχει ηγετική θέση στις αγορές της Κεντρικής και Ανατολικής Ευρώπης στον Δημόσιο και Ιδιωτικό τομέα.

Είναι μέλος της AUSTRIACARD HOLDINGS, Αυστριακού ομίλου υψηλής τεχνολογίας πληροφορικής σε θέματα Hardware Embedded Security, που απασχολεί 1.300 άτομα και έχει διεθνή παρουσία με τρία Divisions, AUSTRIACARD, INFORM και NAUTILUS, στους τομείς της Ψηφιακής Ασφάλειας (Digital Security), της Διαχείρισης Πληροφοριών (Information Management) και του IoT αντιστοίχως, με συνολικό κύκλο εργασιών € 135 εκατ. το 2019. Ο Όμιλος AUSTRIACARD HOLDINGS έχει ένα πολύ ισχυρό πανευρωπαϊκό επιχειρησιακό αποτύπωμα, από το Ηνωμένο Βασίλειο έως την Ελλάδα και την Τουρκία, με **έξι** παραγωγικές εγκαταστάσεις και **οκτώ** κέντρα προσωποποίησης στην Ευρώπη, καθώς και **δύο** επιπλέον κέντρα προσωποποίησης στην Νότια Αμερική και στις Η.Π.Α. , που του επιτρέπουν να εξυπηρετεί τους πελάτες του, όπου και να βρίσκονται, με τον καλύτερο δυνατό τρόπο.

Για περισσότερες πληροφορίες, επισκεφθείτε την ιστοσελίδα [www.informlykos.com](http://www.informlykos.com)

[Η INFORM υπέγραψε συμφωνία Εξαγοράς Πλειοψηφικού πακέτου μετοχών της CLOUDFIN](#)

From: PROFILE A.E.B.E.  
Posted At: 11 February 2021 10:13  
Conversation: ΓΝΩΣΤΟΠΟΙΗΣΗ ΑΓΟΡΑΣ ΙΔΙΩΝ ΜΕΤΟΧΩΝ  
Posted To: DOLAnnouncements  
  
Subject: ΓΝΩΣΤΟΠΟΙΗΣΗ ΑΓΟΡΑΣ ΙΔΙΩΝ ΜΕΤΟΧΩΝ

Η Διοίκηση της Ανώνυμης Εταιρείας με την επωνυμία «PROFILE ΑΝΩΝΥΜΟΣ ΕΜΠΟΡΙΚΗ ΚΑΙ ΒΙΟΜΗΧΑΝΙΚΗ ΕΤΑΙΡΕΙΑ ΠΛΗΡΟΦΟΡΙΚΗΣ» και το διακριτικό τίτλο «PROFILE SYSTEMS & SOFTWARE A.E.» (εφεξής «Εταιρεία»), κατ' εφαρμογή της κείμενης νομοθεσίας και ειδικότερα του άρθρου 49 του ν. 4548/2018 , του Κανονισμού (ΕΕ) 596/2014 του Ευρωπαϊκού Κοινοβουλίου και του Συμβουλίου της 16<sup>ης</sup> Απριλίου 2014 και του κατ' εξουσιοδότηση Κανονισμού (ΕΕ) 1052/2016 της Ευρωπαϊκής Επιτροπής και στο πλαίσιο της ορθής, έγκυρης και έγκαιρης ενημέρωσης του επενδυτικού κοινού, γνωστοποιεί ότι την 9<sup>η</sup> Φεβρουαρίου 2021 η Εταιρεία προέβη στην αγορά 1.950 ιδίων μετοχών με μέση τιμή κτήσης 4,7410 Ευρώ ανά μετοχή και συνολική αξία συναλλαγής 9.245,00 Ευρώ και την 10<sup>η</sup> Φεβρουαρίου 2021 η Εταιρεία προέβη στην αγορά 850 ιδίων μετοχών με μέση τιμή κτήσης 4,7900 Ευρώ ανά μετοχή και συνολική αξία συναλλαγής 4.071,50 Ευρώ, σε εκτέλεση της Από 07.05.2020 απόφασης της Τακτικής Γενικής Συνέλευσης των μετόχων της Εταιρείας και της από 02.06.2020 σχετικής απόφασης του Διοικητικού Συμβουλίου αυτής, καθώς και με την από 16.11.2020 απόφαση του Διοικητικού Συμβουλίου, δυνάμει της οποίας αποφασίσθηκε εκ νέου η επανέναρξη εφαρμογής του προγράμματος αγοράς ιδίων μετοχών.

From: ALPHA TRUST Α.Ε.Δ.Α.Κ.Ο.Ε.Ε.  
Posted At: 11 February 2021 10:34  
Conversation: ΓΝΩΣΤΟΠΟΙΗΣΗ ΔΙΕΝΕΡΓΕΙΑΣ ΣΥΝΑΛΛΑΓΩΝ  
Posted To: DOLAnnouncements  
  
Subject: ΓΝΩΣΤΟΠΟΙΗΣΗ ΔΙΕΝΕΡΓΕΙΑΣ ΣΥΝΑΛΛΑΓΩΝ

Οράτε συνημμένο

[ΓΝΩΣΤΟΠΟΙΗΣΗ ΣΥΝΑΛΛΑΓΗΣ ΥΠΟΧΡΕΟΥ](#)  
[ΓΝΩΣΤΟΠΟΙΗΣΗ ΣΥΝΑΛΛΑΓΗΣ ΥΠΟΧΡΕΟΥ](#)

From: ΜΟΤΟΡ ΟΪΛ Α.Ε.  
Posted At: 11 February 2021 10:41  
Conversation: Συναλλαγές της OPTIMA BANK A.E (ρυθμιζόμενη πληροφορία Ν.3556/2007)  
Posted To: DOLAnnouncements  
Subject: Συναλλαγές της OPTIMA BANK A.E (ρυθμιζόμενη πληροφορία Ν.3556/2007)

Η ΜΟΤΟΡ ΟΙΛ (ΕΛΛΑΣ) ΔΙΥΛΙΣΤΗΡΙΑ ΚΟΡΙΝΘΟΥ Α.Ε., σύμφωνα με τους Ν. 3556/2007 και 3606/2007, ανακοινώνει ότι η Τράπεζα OPTIMA BANK A.E. την ενημέρωσε ότι πραγματοποίησε τις εξής συναλλαγές:

Ημερομηνία	Συναλλαγή	Ποσότητα	Χρηματοπιστωτικό Μέσο	Αξία (σε ΕΥΡΩ)
10/02/2021	Πώληση	7.459	Μετοχές ΜΟΗ (ΚΟ)	83.979,32
10/02/2021	Αγορά	3.527	Μετοχές ΜΟΗ (ΚΟ)	39.771,38
10/02/2021	Αγορά	37	ΣΜΕ ΜΟΗ ΜΑΡ 2021	41.849,00
10/02/2021	Πώληση	18	ΣΜΕ ΜΟΗ ΜΑΡ 2021	20.367,00

Η Τράπεζα OPTIMA BANK A.E. πραγματοποίησε τις ανωτέρω συναλλαγές λόγω της Ειδικής Διαπραγμάτευσης που έχει αναλάβει στην αγορά παραγώγων σε Συμβόλαια Μελλοντικής Εκπλήρωσης (ΣΜΕ) με υποκείμενο τίτλο την μετοχή της ΜΟΤΟΡ ΟΙΛ (ΕΛΛΑΣ) ΔΙΥΛΙΣΤΗΡΙΑ ΚΟΡΙΝΘΟΥ Α.Ε.

Η γνωστοποίηση εκ μέρους της Τράπεζας OPTIMA BANK A.E. προς την Εταιρία και ακολούθως η ανακοίνωση της Εταιρίας προς τις αρχές της Κεφαλαιαγοράς, γίνεται επειδή ο κ. Πέτρος Τζαννετάκης είναι μη εκτελεστικό μέλος του Δ.Σ. της Τράπεζας OPTIMA BANK A.E., ενώ κατέχει τη θέση του εκτελεστικού μέλους του Δ.Σ. της ΜΟΤΟΡ ΟΙΛ (ΕΛΛΑΣ) ΔΙΥΛΙΣΤΗΡΙΑ ΚΟΡΙΝΘΟΥ Α.Ε. Ο κ. Πέτρος Τζαννετάκης είναι πρόσωπο υπόχρεο να γνωστοποιεί τις χρηματιστηριακές συναλλαγές του με αντικείμενο μετοχές εκδόσεως ΜΟΤΟΡ ΟΙΛ (ΕΛΛΑΣ) ΔΙΥΛΙΣΤΗΡΙΑ ΚΟΡΙΝΘΟΥ Α.Ε. (άρθρο 19 του Κανονισμού ΕΕ 596/2014).

Μαρούσι, 11 Φεβρουαρίου 2021

Το Διοικητικό Συμβούλιο

From: ΜΟΤΟΡ ΟΪΛ Α.Ε.

Posted At: 11 February 2021 10:43

Conversation: Ρυθμιζόμενη Πληροφορία Κανονισμός ΕΕ 596/2014:  
Γνωστοποίηση χρηματιστηριακής συναλλαγής

Posted To: DOLAnnouncements

Subject: Ρυθμιζόμενη Πληροφορία Κανονισμός ΕΕ 596/2014:  
Γνωστοποίηση χρηματιστηριακής συναλλαγής

Ανακοινώνεται ότι η Motor Oil Holdings Ltd (συνδεόμενο νομικό πρόσωπο με τους κ. κ. Βαρδή Ι. Βαρδινογιάννη, Ιωάννη Β. Βαρδινογιάννη και Πέτρο Τ. Τζαννετάκη – αντιστοίχως Πρόεδρο Δ.Σ., Αντιπρόεδρο Δ.Σ. & Διευθύνοντα Σύμβουλο και Αναπληρωτή Διευθύνοντα Σύμβουλο της ΜΟΤΟΡ ΟΙΛ (ΕΛΛΑΣ) Α.Ε.) προέβη σε χρηματιστηριακή συναλλαγή με αντικείμενο μετοχές εκδόσεως ΜΟΤΟΡ ΟΙΛ (ΕΛΛΑΣ) Α.Ε. ως ακολούθως:

Αγορά 2.000 μετοχών αξίας Ευρώ 22.660,00 στις 10 Φεβρουαρίου 2021.

Μαρούσι 11 Φεβρουαρίου 2021

Το Διοικητικό Συμβούλιο

**From:** ΜΟΤΟΡ ΟΪΛ Α.Ε.  
**Posted At:** 11 February 2021 10:47  
**Conversation:** Ρυθμιζόμενη Πληροφορία: Αγορές Ιδίων Μετοχών (Απόφαση ΕΓΣ 17/6/2020)  
**Posted To:** DOLAnnouncements  
**Subject:** Ρυθμιζόμενη Πληροφορία: Αγορές Ιδίων Μετοχών (Απόφαση ΕΓΣ 17/6/2020)

Η ΜΟΤΟΡ ΟΙΛ (ΕΛΛΑΣ) ΔΙΥΛΙΣΤΗΡΙΑ ΚΟΡΙΝΘΟΥ Α.Ε. ανακοινώνει ότι στις 10 Φεβρουαρίου 2021 προέβη σε αγορά 6.000 μετοχών της Εταιρείας συνολικής αξίας Ευρώ 67.940,00 (μέση τιμή κτήσης: Ευρώ 11,32 ανά μετοχή).

Ο συνολικός αριθμός ιδίων μετοχών που κατέχει η Εταιρεία (συμπεριλαμβανομένων των μετοχών που αποκτήθηκαν κατά τη διάρκεια του προηγούμενου προγράμματος σύμφωνα με την απόφαση της ΕΓΣ 6 Ιουνίου 2018) ανέρχεται σε 241.227 που αντιστοιχεί σε ποσοστό 0,22% του μετοχικού της κεφαλαίου. Η μέση τιμή κτήσης των ιδίων μετοχών ανέρχεται σε Ευρώ 10,97 ανά μετοχή. Οι αγορές των ιδίων μετοχών της Εταιρείας πραγματοποιούνται μέσω του Μέλους του Χρηματιστηρίου Αθηνών ΠΕΙΡΑΙΩΣ ΑΕΠΕΥ.

Μαρούσι, 11 Φεβρουαρίου 2021

Το Διοικητικό Συμβούλιο

From: FURLIS A.E ΣΥΜΜΕΤΟΧΩΝ  
Posted At: 11 February 2021 12:26  
Conversation: Ανακοίνωση Αγοράς Ιδίων Μετοχών  
Posted To: DOLAnnouncements  
  
Subject: Ανακοίνωση Αγοράς Ιδίων Μετοχών

Ανακοίνωση Αγοράς Ιδίων Μετοχών

[Ανακοίνωση Αγοράς Ιδίων Μετοχών](#)



From: CORAL A.E.  
Posted At: 11 February 2021 13:59  
Conversation: Συναλλαγές της ΤΡΑΠΕΖΑΣ OPTIMA BANK A.E. (ρυθμιζόμενη πληροφορία N.3556/2007)  
Posted To: DOLAnnouncements  
Subject: Συναλλαγές της ΤΡΑΠΕΖΑΣ OPTIMA BANK A.E. (ρυθμιζόμενη πληροφορία N.3556/2007)

Η CORAL AE, σύμφωνα με τους Ν. 3556/2007 και 3606/2007, ανακοινώνει ότι η ΤΡΑΠΕΖΑ OPTIMA BANK A.E. την ενημέρωσε ότι την 10/02/2021 προέβη σε αγορά 3 ομολογιών εκδόσεως CORAL AE συνολικής αξίας ΕΥΡΩ 3.060,00.

Η γνωστοποίηση εκ μέρους της ΤΡΑΠΕΖΑΣ OPTIMA BANK A.E. προς την Εταιρία και ακολούθως η ανακοίνωση της Εταιρίας προς τις αρχές της Κεφαλαιαγοράς, γίνεται επειδή ο κ. Πέτρος Τζαννετάκης είναι μη εκτελεστικό μέλος του Δ.Σ. της ΤΡΑΠΕΖΑΣ OPTIMA BANK A.E., ενώ κατέχει τη θέση του μη εκτελεστικού μέλους του Δ.Σ. της CORAL AE.

Ο κ. Πέτρος Τζαννετάκης είναι πρόσωπο υπόχρεο να γνωστοποιεί τις χρηματιστηριακές συναλλαγές του με αντικείμενο ομολογίες εκδόσεως CORAL AE (άρθρο 19 του Κανονισμού ΕΕ 596/2014).

Μαρούσι, 11 Φεβρουαρίου 2021

Το Διοικητικό Συμβούλιο

From: INTERTEK A.E.  
Posted At: 11 February 2021 15:19  
Conversation: ΑΝΑΚΟΙΝΩΣΗ ΓΙΑ ΑΝΑΣΤΟΛΗ ΕΚΤΑΚΤΗΣ ΓΕΝΙΚΗΣ ΣΥΝΕΛΕΥΣΗΣ  
Posted To: DOLAnnouncements  
  
Subject: ΑΝΑΚΟΙΝΩΣΗ ΓΙΑ ΑΝΑΣΤΟΛΗ ΕΚΤΑΚΤΗΣ ΓΕΝΙΚΗΣ ΣΥΝΕΛΕΥΣΗΣ

#### ΑΝΑΚΟΙΝΩΣΗ

Η Ιντερτέκ Α.Ε.- Διεθνείς Τεχνολογίες ενημερώνει τους κ.κ. μετόχους της εταιρίας ότι δεν θα διενεργηθεί η Έκτακτη Γενική Συνέλευση των μετόχων στις 17-02-2021 λόγω της απαγόρευσης των συναθροίσεων που επιβάλλει η υπ' αριθ. Δ1α/Γ.Π.οικ. 9147 (ΦΕΚ Β' 534/10.02.2021) Κ.Υ.Α περί λήψης έκτακτων μέτρων προστασίας της δημόσιας υγείας προς τον σκοπό αντιμετώπισης της διασποράς του κορωνοϊού COVID-19 .

Η νέα ημερομηνία σύγκλησης της αναβληθείσας Γενικής Συνέλευσης θα ανακοινωθεί μετά την άρση των ως άνω περιοριστικών μέτρων.

**Ομολογιακά Δάνεια Επιχειρήσεων – Οργανωμένη Αγορά (Μετατρέψιμα)**

Πλήθος Εισηγμένων Ομολογιών	Ονομαστική αξία	Τιμή έκδοσης	Σημερινό επιτόκιο	Ημερ. λήξης	Διάρκεια (έτη)	Σημείωση	Τοκομερίδιο		Μον. Διασπ.	Ομόλογα Επιχειρήσεων	Κατωτ Τιμή	Ανωτ Τιμή	Τιμή κλεισ.	Προηγ. Κλείσιμο-ημέρια	Όγκος	Αξία Συναλλαγών	Τελευταία εντολή			Μεγ έτους	
							Κοινό	Προτιμησιακό									Τιμή	Αγορ./ Πώλ.	Ημερομηνία		λαχ
298,165	0.30	0.30	1.00	11/10/2025	9	---	18	---	1	FORTHNET A.E. (Μ.Ο.Δ.)	---	---	---	---	---	---	90.0000	A	07/01/2021	100.0000	100.0000

**Σημειώσεις Εταιρικών Ομολόγων**

Ο Όγκος Συναλλαγών υπολογίζεται ως (Τεμάχια) \* (Ονομαστική Τιμή). Η Αξία Συναλλαγών υπολογίζεται ως (Τεμάχια) \* (Ονομαστική Τιμή) \* (Τιμή %) + (Δεδουλευμένοι Τόκοι).

Οι τιμές συναλλαγών των ομολόγων υπολογίζονται ως ποσοστό επί τοις εκατό (%) της ονομαστικής τους τιμής.

Όλα τα ομόλογα έχουν Ονομαστική Αξία εκπεφρασμένη σε Ευρώ (εκτός εάν σημειώνεται διαφορετικά).

**Ομολογιακά Δάνεια Επιχειρήσεων – Οργανωμένη Αγορά (Μη Μετατρέψιμα)**

Πλήθος Εισηγμένων Ομολογιών	Ονομαστική αξία	Τιμή έκδοσης	Σημερινό επιτόκιο	Ημερ. λήξης	Διάρκεια (έτη)	Σημείωση	Τοκομερίδιο		Μον. Διασπ.	Ομόλογα Επιχειρήσεων	Δεδ. Τόκς	Αποδ./Λήξη	Κατωτ Τιμή	Ανωτ Τιμή	Τιμή κλεισ.	Προηγ. Κλείσιμο-ημ/νία	Όγκος	Αξία Συναλλαγών	Τελευταία εντολή					
							Κοινό	Προτιμησιακό											Τιμή	Αγορ./ Πώλ.	Ημερομηνία	λαχ έτους	Μεγ έτους	
175,000	1,000.00	1,000.00	3.40	26/07/2024	5	---	4	---	1	ΑΤΤΙCΑ Α.Ε. ΣΥΜΜΕΤΟΧΩΝ (Μη μετατρέψιμο)	1.8889	5.9270	91.5000	92.0000	91.7500	90.0310	10/02/2021	6,000	5,516.33	90.5000	A	11/02/2021	88.9700	94.9999
20,529	1,000.00	1,000.00	4.95	26/06/2023	5	---	6	---	1	B&F Α.Β.Ε.Ε. ΕΝΔΥΜΑΤΩΝ (Μη μετατρέψιμο)	6.7375	6.8780	---	---	---	94.1500	09/02/2021	---	---	93.0000	A	11/02/2021	92.1501	95.9999
90,000	1,000.00	1,000.00	3.00	11/05/2023	5	---	6	---	1	CORAL Α.Ε. (Μη μετατρέψιμο)	8.0000	1.9210	---	---	---	102.0000	10/02/2021	---	---	102.0000	A	11/02/2021	101.7350	103.5000
120,000	1,000.00	1,000.00	3.95	04/04/2025	7	---	6	---	1	ΓΕΚ ΤΕΡΝΑ Α.Ε. (Μη μετατρέψιμο)	14.5931	2.4200	---	---	---	104.7800	08/02/2021	---	---	104.5000	A	11/02/2021	103.7188	104.8000
39,892,816	1.00	1.00	5.00	04/10/2021	5	---	18	---	1	HOUSEMARKET Α.Ε. (Μη Μετατρέψιμο)	0.0058	1.2180	---	---	---	102.2750	10/02/2021	---	---	102.2500	A	11/02/2021	102.2750	102.9900
150,000	1,000.00	1,000.00	2.60	22/10/2026	7	---	3	---	1	ΤΕΡΝΑ ΕΝΕΡΓΕΙΑΚΗ Μ.Α.Ε.Χ. (Μη μετατρέψιμο)	8.3778	2.4180	100.1000	100.6000	100.5000	100.2000	10/02/2021	88,000	88,913.44	100.3200	A	11/02/2021	100.0001	103.0000
200,000	1,000.00	1,000.00	3.60	12/03/2026	7	---	4	---	1	ΑΕΡΟΠΟΡΙΑ ΑΙΓΑΙΟΥ Α.Ε. (Μη μετατρέψιμο)	15.4000	4.0210	94.6000	97.0000	97.0000	96.0000	10/02/2021	54,000	52,334.66	95.5100	A	11/02/2021	93.1500	98.8000
200,000	1,000.00	1,000.00	2.10	27/10/2027	7	---	1	---	1	Ο.Π.Α.Π. Α.Ε. (Μη Μετατρέψιμο)	6.4750	1.7760	101.0000	101.9000	101.9000	101.6000	10/02/2021	88,000	89,744.80	101.4000	A	11/02/2021	100.9000	102.3900
320,000	1,000.00	1,000.00	3.40	21/07/2027	7	---	2	---	1	LAMDA DEVELOPMENT Α.Ε. (Μη μετατρέψιμο)	2.3611	3.2080	100.2120	100.7000	100.7000	100.3600	10/02/2021	22,000	22,156.38	100.5502	A	11/02/2021	99.0100	101.5000
500,000	1,000.00	1,000.00	2.75	03/07/2027	7	---	2	---	1	ΓΕΚ ΤΕΡΝΑ Α.Ε. (Μη μετατρέψιμο)	3.2083	3.0860	97.7000	98.0000	97.9000	98.4300	10/02/2021	109,000	107,037.61	97.8701	A	11/02/2021	97.5100	99.4560

**Σημειώσεις Εταιρικών Ομολόγων**

Ο Όγκος Συναλλαγών υπολογίζεται ως (Τεμάχια) \* (Ονομαστική Τιμή). Η Αξία Συναλλαγών υπολογίζεται ως (Τεμάχια) \* (Ονομαστική Τιμή) \* (Τιμή %) + (Δεδουλευμένοι Τόκοι).

Οι τιμές συναλλαγών των ομολόγων υπολογίζονται ως ποσοστό επί τοις εκατό (%) της ονομαστικής τους τιμής.

Όλα τα ομόλογα έχουν Ονομαστική Αξία εκπεφρασμένη σε Ευρώ (εκτός εάν σημειώνεται διαφορετικά).

**Ομόλογα Ελληνικού Δημοσίου**

Πλήθος Εισηγμ. Ομολογιών	Ονομ. αξία	Σημερινό επιτόκιο	Υπολογισμός Δεδουλευμένων	Ημερ/νία Λήξης [1]	Διάρκεια (έτη)	Σημείωση	Ημερομηνία Πληρ.	Αξία τρέχοντος	Μον. Διαπρ.	Ομόλογα Ελληνικού Δημοσίου	Κατωτ Τιμή	Ανωτ Τιμή	Τιμή κλειστ.	Προηγ. Κλείσιμο-ημ/νία	Όγκος	Αξία Συναλλαγών	Τελευταία εντολή Αγορ./ Πώλ. Ημερομηνία
3,000,000	1,000.00	4.38	Πργμ/Πργμ	01/08/2022	5	---	01/08	4.38	1	ΟΕΔ-ΣΤΘ-010822-05Χ-4,375-1,000	---	---	---	---	---	---	1.0000 A 28/11/2018
4,500,000	1,000.00	1.88	Πργμ/Πργμ	04/02/2035	15	---	04/02	1.88	1	ΟΕΔ-ΣΤΘ-040235-15Χ-1,875-1,000	---	---	---	---	---	---	---
2,500,000	1,000.00	3.45	Πργμ/Πργμ	02/04/2024	5	---	02/04	3.45	1	ΟΕΔ-ΣΤΘ-020424-05Χ-3,450-1,000	---	---	---	---	---	---	---
3,500,000	1,000.00	0.75	Πργμ/Πργμ	18/06/2031	10	---	18/06	0.75	1	ΟΕΔ-ΣΤΘ-180631-10Χ-0,750-1,000	---	---	---	---	---	---	---
4,355,990,324	1.00	3.50	Πργμ/Πργμ	30/01/2023	5	---	01/02 - 31/01	3.50	1	ΟΕΔ-ΣΤΘ-300123-05Χ-3,500-1,00	---	---	---	94.5720	13/07/2018	---	1.0000 A 28/11/2018
5,962,747,327	1.00	3.75	Πργμ/Πργμ	30/01/2028	10	---	/02 - 01/02 - 31/	3.75	1	ΟΕΔ-ΣΤΘ-300128-10Χ-3,750-1,00	---	---	---	85.4610	13/07/2018	---	1.0000 A 28/11/2018
6,091,218,404	1.00	3.90	Πργμ/Πργμ	30/01/2033	15	---	/02 - 01/02 - 31/	3.90	1	ΟΕΔ-ΣΤΘ-300133-15Χ-3,900-1,00	---	---	---	78.6730	13/07/2018	---	1.0000 A 28/11/2018
4,805,399,486	1.00	4.00	Πργμ/Πργμ	30/01/2037	19	---	/02 - 01/02 - 31/	4.00	1	ΟΕΔ-ΣΤΘ-300137-19Χ-4,000-1,00	---	---	---	77.0370	13/07/2018	---	1.0000 A 28/11/2018
4,603,713,186	1.00	4.20	Πργμ/Πργμ	30/01/2042	24	---	/02 - 01/02 - 31/	4.20	1	ΟΕΔ-ΣΤΘ-300142-24Χ-4,200-1,00	---	---	---	77.7640	13/07/2018	---	1.0000 A 28/11/2018
550,418,123	1.00	3.65	Πργμ/Πργμ	24/02/2023	11	---	24/02	3.65	1	ΟΕΔ-ΣΤΘ-240223-11Χ-2,000-1,00	---	---	---	10.0000	22/06/2015	---	10.0000 A 11/07/2019
445,007,576	1.00	3.65	Πργμ/Πργμ	24/02/2024	12	---	24/02	3.65	1	ΟΕΔ-ΣΤΘ-240224-12Χ-2,000-1,00	---	---	---	10.0000	22/06/2015	---	---
423,674,226	1.00	3.65	Πργμ/Πργμ	24/02/2025	13	---	24/02	3.65	1	ΟΕΔ-ΣΤΘ-240225-13Χ-2,000-1,00	---	---	---	10.0000	22/06/2015	---	---
212,292,153	1.00	3.65	Πργμ/Πργμ	24/02/2026	14	---	24/02	3.65	1	ΟΕΔ-ΣΤΘ-240226-14Χ-2,000-1,00	---	---	---	10.0000	22/06/2015	---	---
160,621,352	1.00	3.65	Πργμ/Πργμ	24/02/2027	15	---	24/02	3.65	1	ΟΕΔ-ΣΤΘ-240227-15Χ-2,000-1,00	---	---	---	10.0000	22/06/2015	---	---
183,244,055	1.00	3.65	Πργμ/Πργμ	24/02/2028	16	---	24/02	3.65	1	ΟΕΔ-ΣΤΘ-240228-16Χ-2,000-1,00	---	---	---	10.0000	22/06/2015	---	---
164,802,894	1.00	3.65	Πργμ/Πργμ	24/02/2029	17	---	24/02	3.65	1	ΟΕΔ-ΣΤΘ-240229-17Χ-2,000-1,00	---	---	---	10.0000	22/06/2015	---	---
165,460,943	1.00	3.65	Πργμ/Πργμ	24/02/2030	18	---	24/02	3.65	1	ΟΕΔ-ΣΤΘ-240230-18Χ-2,000-1,00	---	---	---	10.0000	22/06/2015	---	---
129,007,241	1.00	3.65	Πργμ/Πργμ	24/02/2031	19	---	24/02	3.65	1	ΟΕΔ-ΣΤΘ-240231-19Χ-2,000-1,00	---	---	---	10.0000	22/06/2015	---	---
126,192,683	1.00	3.65	Πργμ/Πργμ	24/02/2032	20	---	24/02	3.65	1	ΟΕΔ-ΣΤΘ-240232-20Χ-2,000-1,00	---	---	---	10.0000	22/06/2015	---	---
146,905,168	1.00	3.65	Πργμ/Πργμ	24/02/2033	21	---	24/02	3.65	1	ΟΕΔ-ΣΤΘ-240233-21Χ-2,000-1,00	---	---	---	10.0000	22/06/2015	---	---
154,475,606	1.00	3.65	Πργμ/Πργμ	24/02/2034	22	---	24/02	3.65	1	ΟΕΔ-ΣΤΘ-240234-22Χ-2,000-1,00	---	---	---	10.0000	22/06/2015	---	---
144,429,441	1.00	3.65	Πργμ/Πργμ	24/02/2035	23	---	24/02	3.65	1	ΟΕΔ-ΣΤΘ-240235-23Χ-2,000-1,00	---	---	---	10.0000	22/06/2015	---	---
166,211,676	1.00	3.65	Πργμ/Πργμ	24/02/2036	24	---	24/02	3.65	1	ΟΕΔ-ΣΤΘ-240236-24Χ-2,000-1,00	---	---	---	10.0000	22/06/2015	---	---
145,461,669	1.00	3.65	Πργμ/Πργμ	24/02/2037	25	---	24/02	3.65	1	ΟΕΔ-ΣΤΘ-240237-25Χ-2,000-1,00	---	---	---	10.0000	22/06/2015	---	---
146,941,087	1.00	3.65	Πργμ/Πργμ	24/02/2038	26	---	24/02	3.65	1	ΟΕΔ-ΣΤΘ-240238-26Χ-2,000-1,00	---	---	---	10.0000	22/06/2015	---	---
135,115,612	1.00	3.65	Πργμ/Πργμ	24/02/2039	27	---	24/02	3.65	1	ΟΕΔ-ΣΤΘ-240239-27Χ-2,000-1,00	---	---	---	10.0000	22/06/2015	---	---
141,909,637	1.00	3.65	Πργμ/Πργμ	24/02/2040	28	---	24/02	3.65	1	ΟΕΔ-ΣΤΘ-240240-28Χ-2,000-1,00	---	---	---	10.0000	22/06/2015	---	---
136,788,720	1.00	3.65	Πργμ/Πργμ	24/02/2041	29	---	24/02	3.65	1	ΟΕΔ-ΣΤΘ-240241-29Χ-2,000-1,00	---	---	---	10.0000	22/06/2015	---	---
163,643,410	1.00	3.65	Πργμ/Πργμ	24/02/2042	30	---	24/02	3.65	1	ΟΕΔ-ΣΤΘ-240242-30Χ-2,000-1,00	---	---	---	10.0000	22/06/2015	---	---
4,000,000	1,000.00	3.88	Πργμ/Πργμ	12/03/2029	10	---	12/03	3.88	1	ΟΕΔ-ΣΤΘ-120329-10Χ-3,875-1,0000	---	---	---	---	---	100.0000	A 15/10/2019
503,753	1,000.00	0.32	FLR Πργμ/360	16/09/2021	2	---	16/03 - 16/09	---	1	ΟΕΔ-ΚΥΜ-160921-02Χ-0,319-1,000	---	---	---	---	---	---	---
3,000,000	1,000.00	3.38	Πργμ/Πργμ	15/02/2025	7	---	15/02	3.38	1	ΟΕΔ-ΣΤΘ-150225-07Χ-3,375-1,000	---	---	---	---	---	---	---
250,250	1,000.00	2.90	Πργμ/Πργμ	20/03/2023	4	---	20/03	2.90	1	ΟΕΔ-ΣΤΘ-200323-04Χ-2,900-1,000	---	---	---	---	---	---	---
964,000	1,000.00	3.25	Πργμ/Πργμ	20/03/2025	6	---	20/03	3.25	1	ΟΕΔ-ΣΤΘ-200325-06Χ-3,250-1,000	---	---	---	---	---	---	---

**Σημειώσεις Ομολόγων Ελλ. Δημοσίου**

Ο Όγκος Συναλλαγών υπολογίζεται ως (Τεμάχια) \* (Ονομαστική Τιμή). Η Αξία Συναλλαγών υπολογίζεται ως (Τεμάχια) \* (Ονομαστική Τιμή) \* (Τιμή %) + (Δεδουλευμένοι Τόκοι)

Η Αξία του τρέχοντος τοκομεριδίου για τις εκδόσεις Ονομαστικής Αξίας 0,01 ευρώ, αναφέρεται σε Ονομαστική Αξία 100 ευρώ.

FLR (= Floating Interest Rate) Ομόλογο Μεταβλητού Επιτοκίου.

[1] - Η Ημερομηνία Λήξης της τοκοφόρου περιόδου και η Ημερομηνία Πληρωμής του τοκομεριδίου.

**Ομόλογα Ελληνικού Δημοσίου**

Πλήθος Εισηγμ. Ομολογιών	Ονομ. αξία	Σημερινό επιτόκιο	Υπολογισμός Δεδουλευμένων	Ημερ/νία Λήξης [1]	Διάρκεια (έτη)	Σημείωση	Ημερομηνία Πληρ.	Αξία τρέχοντος	Μον. Διαπρ.	Ομόλογα Ελληνικού Δημοσίου	Κατωτ Τιμή	Ανωτ Τιμή	Τιμή κλεισ.	Προηγ. Κλείσιμο-ημ/νία	Όγκος	Αξία Συναλλαγών	Τελευταία εντολή Αγορ./ Πώλ. Ημερομηνία
2,100,000	1,000.00	3.55	Πργμ/Πργμ	20/03/2026	7	---	20/03	3.55	1	ΟΕΔ-ΣΤΘ-200326-07Χ-3,550-1,000	---	---	---	---	---	---	---
5,500,000	1,000.00	1.50	Πργμ/Πργμ	18/06/2030	10	---	18/06	1.50	1	ΟΕΔ-ΣΤΘ-180630-10Χ-1,500-1,000	---	---	---	---	---	---	---
3,314,250	1,000.00	3.25	Πργμ/Πργμ	20/03/2050	30	---	20/03	3.25	1	ΟΕΔ-ΣΤΘ-200350-30Χ-3,250-1,000	---	---	---	---	---	---	---
2,000,000	1,000.00	2.00	Πργμ/Πργμ	22/04/2027	7	---	22/04	2.00	1	ΟΕΔ-ΣΤΘ-220427-07Χ-2,000-1,000	---	---	---	---	---	---	99.9000 A 22/04/2020
2,500,000	1,000.00	1.88	Πργμ/Πργμ	23/07/2026	7	---	23/07	1.88	1	ΟΕΔ-ΣΤΘ-230726-07Χ-1,875-1,000	---	---	---	---	---	---	---

**Σημειώσεις Ομολόγων Ελλ. Δημοσίου**

Ο Όγκος Συναλλαγών υπολογίζεται ως (Τεμάχια) \* (Ονομαστική Τιμή). Η Αξία Συναλλαγών υπολογίζεται ως (Τεμάχια) \* (Ονομαστική Τιμή) \* (Τιμή %) + (Δεδουλευμένοι Τόκοι)

Η Αξία του τρέχοντος τοκομεριδίου για τις εκδόσεις Ονομαστικής Αξίας 0,01 ευρώ, αναφέρεται σε Ονομαστική Αξία 100 ευρώ.

FLR (= Floating Interest Rate) Ομόλογο Μεταβλητού Επιτοκίου.

[1] - Η Ημερομηνία Λήξης της τοκοφόρου περιόδου και η Ημερομηνία Πληρωμής του τοκομεριδίου.

**Έντοκα Γραμμάτια & Zero Coupon Ομόλογα Ελληνικού Δημοσίου**

Ημερ/νία	Διάρκειας 13 εβδομάδων									Διάρκειας 26 εβδομάδων									Διάρκειας 52 εβδομάδων								
	Ημερ/νία Λήξης	Αρχικό Επιτόκιο	Πλήθος Εισηγμένων	Όνομ/κή αξία	Τιμή έκδοσης	Τελευταία Τιμή	Συναλλαγή Ημερομηνία	Όγκος Συναλλαγών	Σημ.	Ημερ/νία Λήξης	Αρχικό Επιτόκιο	Πλήθος Εισηγμένων	Όνομ/κή αξία	Τιμή έκδοσης	Τελευταία Τιμή	Συναλλαγή Ημερομηνία	Όγκος Συναλλαγών	Σημ.	Ημερ/νία Λήξης	Αρχικό Επιτόκιο	Πλήθος Εισηγμένων	Όνομ/κή αξία	Τιμή έκδοσης	Τελευταία Τιμή	Συναλλαγή Ημερομηνία	Όγκος Συναλλαγών	Σημ.
13/03/2020	---	---	---	---	---	---	---	---	---	---	---	---	---	---	---	---	---	---	12/03/2021	0.24	600,000	1,000.00	1,000.00	---	---	---	---
12/06/2020	---	---	---	---	---	---	---	---	---	---	---	---	---	---	---	---	---	---	11/06/2021	0.25	1,600,000	1,000.00	997.49	---	---	---	---
11/09/2020	---	---	---	---	---	---	---	---	---	---	---	---	---	---	---	---	---	---	10/09/2021	0.00	1,000,000	1,000.00	1,000.00	---	---	---	---

**Ημερήσιο Δελτίο Τιμών**

Έτος: 142 Αύξων Αριθμός Συνεδρίασης: 28

Ενότητα 5: Ομόλογα Ελληνικού Δημοσίου Διαπραγματεύσιμα με τη Μέθοδο Εκφώνησης - Αντιφώνησης

Πέμπτη, 11 Φεβρουαρίου, 2021

Ομόλογα σε Κυκλοφορία	Νόμισμα / Ελάχιστη διαπραγ.	Ημερομηνία Πληρ.	Αξία τρέχοντος τοκομεριδίου	Σημείωση	Τοκομερίδιο	Μονάδα διαπίσης	Ημερ/νία Έκδοσης	Διάρκεια (έτη)	Σημερινό επιτόκιο	Υ.Δ.Τ σε	Ομόλογα	Τελευταία τιμή προηγ.	Τελευτ. Τιμή	Εκφ. τοις μετρητοίς (€) Αγορ. / Πώλ Ημερομηνία	Συναλλαγές σε τμχ	Ελάχιστο ζωής	Μέγιστο ζωής		
0	GBP / 10	01/12	0.25	---	64	1	01/12/1928	100	2.5	360	Ε.Κ.Τ.Ε.	---	---	---	---	---	---		
103,746	GBP / 10	01/12	0.25	---	62	1	01/12/1930	98	2.5	360	Ε.Κ.Τ.Ε. σειρά	2.27	05/02/1996	2.27	Π	05/02/1996	---	2.27	2.27

**Νομικών Προσώπων και Εταιρειών σε Συνάλλαγμα και Ευρο**
**Σημειώσεις Ομολόγων Ελλ. Δημοσίου**

Υ.Δ.Τ: Υπολογισμός Δεδουλευμένων Τόκων.

FLR (= Floating Interest Rate) Ομόλογο Μεταβλητού Επιτοκίου.

Η ελάχιστη διαπραγματεύσιμη Ονομαστική Αξία για όλους τους Άυλους Τίτλους του Δημοσίου είναι τα 100 Ευρώ.

(μφρ-0)



**Πίνακας Μελών Χρηματιστηρίου Αθηνών και Μελών ΕΤ.ΕΚ.**

Επωνυμία	Διεύθυνση	Τηλέφωνο	Φαξ	Αγορά Μετοχών			Αγορά Παραγώγων		Μέλη ΕΤ.ΕΚ.	
				Μέλος Αγοράς	Μέλος εξ Αποστάσεως	Ειδικός Διαπρήτης	Διαπρήτης	Ειδικός Διαπρήτης	Γενικό Εκκαθιστικό	Άμεσο Εκκαθιστικό
AEONIC SECURITIES C.I.F. P.L.C.	ΛΑΪΟΥ 6, ΓΡ. 301B, ANNA COURT ,	35725337600		a	a					
ALPHA ΤΡΑΠΕΖΑ Α.Ε.	ΛΕΩΦ. ΑΘΗΝΩΝ 103, ΑΘΗΝΑ	+30 2103436820	210-3436270						a	
	ΣΤΑΔΙΟΥ 40, ΑΘΗΝΑ	(210)-3260000	(210)-3264116							
		(210)-3265546	(210)-3265811							
ARGUS STOCKBROKERS LTD	25 ΛΕΩΦΟΡΟΣ ΔΗΜΟΣΘΕΝΗ ΣΕΒΕΡΗ 25 ,	0035722717000		a	a		a			
ATLANTIC SECURITIES LTD	ΠΡΟΔΡΟΜΟΥ 37 37,	0035722445400		a	a					
ΑΧΟΝ ΧΡΗΜΑΤΙΣΤΗΡΙΑΚΗ Α.Ε.Π.Ε.Υ.	ΣΤΑΔΙΟΥ 48 48, ΑΘΗΝΑ	2103363800		a			a			
ΒΕΤΑ ΧΡΗΜΑΤΙΣΤΗΡΙΑΚΗ Α.Ε.Π.Ε.Υ.	Λ.ΑΛΕΞΑΝΔΡΑΣ 29 29 , ΑΘΗΝΑ	2106478930		a		a				a
BNP PARIBAS SECURITIES SERVICES	ΛΑΜΨΑΚΟΥ 2 2, ΑΘΗΝΑ	2107468500							a	
BOFA SECURITIES EUROPE SA	112 AVENUE KL?BER 75116 ,	+33 153655555		a	a					
CAPITAL ΑΧΕΠΕΥ	ΜΗΤΡΟΠΟΛΕΩΣ 58 58, ΑΘΗΝΑ	2103369700		a			a			
CFS ΧΡΗΜΑΤΙΣΤΗΡΙΑΚΗ Α.Ε.Π.Ε.Υ.	ΠΑΠΑΡΡΗΓΟΠΟΥΛΟΥ 3 3, ΑΘΗΝΑ	2103360800		a						
CITIGROUP GLOBAL MARKETS EUROPE AG	REUTERWEG 16 FRANKFURT 16,	+49 691366-0		a	a					
CITIGROUP GLOBAL MARKETS LIMITED	33 CANADA SQUARE -CANARY WHARF 1,	+44 02079864000		a						
CREDIT SUISSE SECURITIES (EUROPE) LIMITED	ONE CABOT SQUARE 1 , LONDON	+44 2078888888		a						
CREDIT SUISSE SECURITIES SOCIEDAD DE VALORES SA	CALLE AYALA 42, 3A PLANTA-B MADRID ,	+34917916000		a	a					
DEUTSCHE BANK AG	GREAT WINCHESTER STREET 1 , LONDON	+44 20 754 54209	00441133361437		a					
EUROBANK EQUITIES Α.Ε.Π.Ε.Υ.	ΦΙΛΕΛΛΗΝΩΝ 10 & ΞΕΝΟΦΩΝΤΟΣ 13 , ΑΘΗΝΑ	2103720425		a		a	a			a
EUROCORP Α.Ε.Π.Ε.Υ.	ΠΛ.ΦΙΛΙΚΗΣ ΕΤΑΙΡΕΙΑΣ 14 14, ΑΘΗΝΑ	2107263600		a			a			a
EUROTRUST ΧΡΗΜΑΤΙΣΤΗΡΙΑΚΗ Α.Ε.Π.Ε.Υ.	ΣΕΒΑΣΤΟΥΠΟΛΕΩΣ 113 113, ΑΘΗΝΑ	2103363100		a						
EUROXX ΧΡΗΜΑΤΙΣΤΗΡΙΑΚΗ Α.Ε.Π.Ε.Υ.	ΠΑΛΑΙΟΛΟΓΟΥ 7, ΧΑΛΑΝΔΡΙ	+30 2106879400	210-6879401				a	a		a
	ΠΑΛΑΙΟΛΟΓΟΥ 7, ΧΑΛΑΝΔΡΙ	(210)-6879400	(210)-6879401							
GLOBAL CAPITAL SECURITIES & FINANCIAL SERVICES LTD	Λ.ΑΡΧΙΕΠΙΣΚΟΠΟΥ ΜΑΚΑΡΙΟΥ Γ50 50,	0035722710710		a	a					
HSBC CONTINENTAL EUROPE	Λ.ΜΕΣΣΟΓΕΙΩΝ 109-111 109-111,	2106960000							a	
INDEX ΧΡΗΜΑΤΙΣΤΗΡΙΑΚΗ Α.Ε.Π.Ε.Υ.	ΔΡΑΓΑΤΣΑΝΙΟΥ 6 6, ΑΘΗΝΑ	2103213920		a						
LAIKI FINANCIAL SERVICES LTD	ΛΕΩΦ. ΒΥΡΩΝΟΣ 26, ΛΕΥΚΩΣΙΑ ΚΥΠΡΟΥ	357 22367367	357 22718567		a					
MEGA EQUITY SECURITIES & FINANCIAL SERVICES PUBLIC LTD	ΛΕΩΦ.ΓΡΙΒΑ ΔΙΓΕΝΗ 42-44 42-44,	0035722711711		a	a		a			
MERIT ΧΡΗΜΑΤΙΣΤΗΡΙΑΚΗ Α.Ε.Π.Ε.Υ.	ΣΟΦΟΚΛΕΟΥΣ 5 5, ΑΘΗΝΑ	2103671880		a		a				a
MERRILL LYNCH INTERNATIONAL	2 KING EDWARD STREET 2 , LONDON	+44 20276281000		a						
NUNTIUS ΧΡΗΜΑΤΙΣΤΗΡΙΑΚΗ Α.Ε.Π.Ε.Υ.	ΔΡΑΓΑΤΣΑΝΙΟΥ 6 6, ΑΘΗΝΑ	2103350599		a						
ONE PLUS CAPITAL LIMITED	75 PRODRΟΜΟΥ AVENUE NICOSIA 1307 ,	35722873760		a	a					
PROCHOICE CHRIMATISTIRIAKI LTD	ΛΕΩΦ ΣΠΥΡΟΥ ΚΥΠΡΙΑΝΟΥ 57, ΑΚΙΝΗΤΑ Φ 57,	035724661192		a	a					
SHARELINK SECURITIES & FINANCIAL SERVICES LTD	HOUSE-ΘΕΟΤΟΚΗ 6 ΜΕΓΑΡΟ ΕΛΛΗΝΑ 6 ,	+357 22554200		a	a		a			

**Πίνακας Μελών Χρηματιστηρίου Αθηνών και Μελών ΕΤ.ΕΚ.**

Επωνυμία	Διεύθυνση	Τηλέφωνο	Φαξ	Αγορά Μετοχών			Αγορά Παραγώγων		Μέλη ΕΤ.ΕΚ.	
				Μέλος Αγοράς	Μέλος εξ Αποστάσεως	Ειδικός Διαπρήτης	Διαπρήτης	Ειδικός Διαπρήτης	Γενικό Εκκαθιστικό	Άμεσο Εκκαθιστικό
SOCIETE GENERALE S.A.	17 COURSA VALMY, CEDEX ,	+157290504		a	a		a			
SOLIDUS SECURITIES Α.Ε.Π.Ε.Υ.	ΛΟΥΙΖΗΣ ΡΙΑΝΚΟΥΡ 64 64, ΑΘΗΝΑ	2106900600		a			a			a
THE CYPRUS INVESTMENT & SECURITIES CORPORATION LTD	ΛΕΩΦ. ΚΥΡΗΝΕΙΑΣ 154,	0035722121700		a	a					
UBS EUROPE SE	OPERNTURM, BOCKENHEIMER LANDSTRASSE 2-4 ,	496921790		a	a					
UBS LIMITED	FINSBURY AVENUE 1 , LONDON	+44 2075687135			a					
<b>Α. ΣΑΡΡΗΣ ΧΡΗΜΑΤΙΣΤΗΡΙΑΚΗ Α.Ε.Π.Ε.Υ.</b>	ΔΡΑΓΑΤΣΑΝΙΟΥ 6 6, ΑΘΗΝΑ	2103367700		a						
<b>ΑΛΦΑ FINANCE ΔΕΠΕΥ</b>	ΜΕΡΛΙΝ 5 5, ΑΘΗΝΑ	2103677400		a		a	a	a		a
<b>Γ. Α. ΠΕΡΒΑΝΑΣ ΧΡΗΜΑΤΙΣΤΗΡΙΑΚΗ Α.Ε.Π.Ε.Υ</b>	ΣΟΦΟΚΛΕΟΥΣ 7-9 7-9, ΑΘΗΝΑ	2103727200		a						
<b>ΔΥΝΑΜΙΚΗ ΧΡΗΜΑΤΙΣΤΗΡΙΑΚΗ Α.Ε.Π.Ε.Υ</b>	ΤΡΑΛΛΕΩΝ 2 & Λ.ΣΥΓΓΡΟΥ 223 , ΝΕΑ ΣΜΥΡΝΗ	2103677700		a			a			a
<b>ΕΘΝΙΚΗ ΤΡΑΠΕΖΑ ΤΗΣ ΕΛΛΑΔΟΣ Α.Ε.</b>	ΑΙΟΛΟΥ 86, ΑΘΗΝΑ	(210)-3341000	(210)-3228187	a		a	a		a	
	ΑΚΑΔΗΜΙΑΣ 68, ΑΘΗΝΑ	(210)-3328817	(210)-3328678							
<b>ΕΘΝΙΚΗ ΧΡΗΜΑΤΙΣΤΗΡΙΑΚΗ Α.Ε.Π.Ε.Υ.</b>	ΛΕΩΦ. ΚΗΦΙΣΙΑΣ 66 (ΚΤΗΡΙΟ Α) 66, ΜΑΡΟΥΣΙ	2103328784		a		a	a	a		
<b>ΕΛΛΗΝΙΚΗ ΤΡΑΠΕΖΑ (ΕΠΕΝΔΥΣΕΙΣ) ΛΤΔ</b>	ΛΕΩΦ.ΚΥΡΙΑΚΟΥ ΜΑΤΣΗ 31 - ΤΘ 24747 , ΛΕΥΚΩΣΙΑ ΚΥΠΡΟΥ	+357 22500100	357 22500110		a					
<b>ΕΛΛΗΝΟΑΜΕΡΙΚΑΝΙΚΗ ΧΡΗΜΑΤΙΣΤΗΡΙΑΚΗ ΔΕΠΕΥ</b>	ΑΝΔΡΕΑ ΠΑΠΑΝΔΡΕΟΥ 27 27, ΜΑΡΟΥΣΙ	2103311100		a		a	a			a
<b>Ι. Χ. ΜΑΥΡΙΚΗΣ ΧΡΗΜΑΤΙΣΤΗΡΙΑΚΗ Α.Ε.Π.Ε.Υ</b>	ΣΟΦΟΚΛΕΟΥΣ 5 5, ΑΘΗΝΑ	2103216730		a						
<b>ΚΑΠΠΑ ΧΡΗΜΑΤΙΣΤΗΡΙΑΚΗ Α.Ε.Π.Ε.Υ.</b>	ΒΑΛΛΑΩΡΙΤΟΥ 15 15, ΑΘΗΝΑ	2103678600		a			a			
<b>ΚΑΡΑΜΑΝΟΦ ΧΡΗΜΑΤΙΣΤΗΡΙΑΚΗ Α.Ε.Π.Ε.Υ.</b>	ΠΛ.ΑΓ.ΘΕΟΔΩΡΩΝ 2 2, ΑΘΗΝΑ	2103212947		a						
<b>ΚΥΚΛΟΣ ΧΡΗΜΑΤΙΣΤΗΡΙΑΚΗ Α.Ε.Π.Ε.Υ.</b>	ΠΑΝΕΠΙΣΤΗΜΙΟΥ 39 39, ΑΘΗΝΑ	2103364300		a			a			a
<b>ΛΕΩΝ ΔΕΠΟΛΑΣ ΧΡΗΜΑΤΙΣΤΗΡΙΑΚΗ Α.Ε.Π.Ε.Υ.</b>	ΧΡΗΣΤΟΥ ΛΑΔΑ 1 1, ΑΘΗΝΑ	2103213276 -28		a		a	a			
<b>Ν. ΧΡΥΣΟΧΟΙΔΗΣ ΧΡΗΜΑΤΙΣΤΗΡΙΑΚΗ Α.Ε.Π.Ε.Υ</b>	ΣΟΦΟΚΛΕΟΥΣ 7-9 7-9, ΑΘΗΝΑ	2103213913		a			a			a
<b>ΠΑΝΤΕΛΑΚΗΣ ΧΡΗΜΑΤΙΣΤΗΡΙΑΚΗ Α.Ε.Π.Ε.Υ</b>	ΕΘΝΙΚΗΣ ΑΝΤΙΣΤΑΣΕΩΣ 57, ΚΤΙΡΙΟ Β 57, ΧΑΛΑΝΔΡΙ	2106965000		a		a	a	a		
<b>ΠΕΙΡΑΙΩΣ Α.Ε.Π.Ε.Υ.</b>	ΣΤΑΔΙΟΥ 10 10, ΑΘΗΝΑ	2103354100		a		a	a	a		a
<b>ΠΗΓΑΣΟΣ ΧΡΗΜΑΤΙΣΤΗΡΙΑΚΗ Α.Ε.Π.Ε.Υ.</b>	ΒΑΛΛΑΩΡΙΤΟΥ 17 & ΑΜΕΡΙΚΗΣ 17 , ΑΘΗΝΑ	2103670700		a			a			
<b>ΣΤ. ΕΜ. ΛΑΥΡΕΝΤΑΚΗΣ ΧΡΗΜΑΤΙΣΤΗΡΙΑΚΗ Α.Ε.Π.Ε.Υ.</b>	ΣΟΦΟΚΛΕΟΥΣ 7-9 7-9, ΑΘΗΝΑ	2103213336		a			a			
<b>ΤΡΑΠΕΖΑ EUROBANK ΑΕ</b>	ΟΘΩΝΟΣ 8 , ΑΘΗΝΑ	2103337000							a	
<b>ΤΡΑΠΕΖΑ ΟΡΤΙΜΑ BANK Α.Ε.</b>	ΑΙΓΙΑΛΕΙΑΣ 32 & ΠΑΡΑΔΕΙΣΟΥ 32 , ΜΑΡΟΥΣΙ	2108173111		a		a	a	a	a	
<b>ΤΡΑΠΕΖΑ ΠΕΙΡΑΙΩΣ ΑΝΩΝΥΜΟΣ ΕΤΑΙΡΕΙΑ</b>	ΑΜΕΡΙΚΗΣ 4 , ΑΘΗΝΑ	2103335000		a			a		a	

**Πίνακας Μετοχών Υπό Ειδική Διαπραγμάτευση**

Χρεόγραφο	Κατηγορία Διαπραγμάτευσης
Ειδικός Διαπραγματευτής	Έναρξη Ειδικής Διαπραγμάτευσης
<b>MLS ΠΛΗΡΟΦΟΡΙΚΗ (ΚΟ)</b>	<b>Κατάσταση σε Αναστολή</b>
ΠΕΙΡΑΙΩΣ Α.Ε.Π.Ε.Υ.	01/08/2019
<b>ALPHA ETF FTSE Athex Large Cap</b>	<b>Διαπραγματεύσιμα Αμοιβαία Κεφάλαια (Δ.Α.Κ.)</b>
ΑΛΦΑ FINANCE ΑΕΠΕΥ	02/01/1900
ΕΘΝΙΚΗ ΧΡΗΜΑΤΙΣΤΗΡΙΑΚΗ Α.Ε.Π.Ε.Υ.	02/01/1900
<b>A.S. COMPANY (ΚΟ)</b>	<b>Κύρια Αγορά</b>
EUROBANK EQUITIES Α.Ε.Π.Ε.Υ.	01/04/2019
<b>ALPHA BANK (ΚΟ)</b>	<b>Κύρια Αγορά</b>
EUROBANK EQUITIES Α.Ε.Π.Ε.Υ.	22/10/2006
MERIT ΧΡΗΜΑΤΙΣΤΗΡΙΑΚΗ Α.Ε.Π.Ε.Υ.	03/09/2012
ΑΛΦΑ FINANCE ΑΕΠΕΥ	29/02/2016
ΕΘΝΙΚΗ ΧΡΗΜΑΤΙΣΤΗΡΙΑΚΗ Α.Ε.Π.Ε.Υ.	02/01/1900
ΕΛΛΗΝΟΑΜΕΡΙΚΑΝΙΚΗ ΧΡΗΜΑΤΙΣΤΗΡΙΑΚΗ ΑΕΠΕΥ	25/07/2014
ΛΕΩΝ ΔΕΠΟΛΑΣ ΧΡΗΜΑΤΙΣΤΗΡΙΑΚΗ Α.Ε.Π.Ε.Υ.	04/01/2016
ΠΕΙΡΑΙΩΣ Α.Ε.Π.Ε.Υ.	28/05/2009
<b>ΑΤΤΙΣΑ ΣΥΜΜΕΤΟΧΩΝ (ΚΟ)</b>	<b>Κύρια Αγορά</b>
ΕΛΛΗΝΟΑΜΕΡΙΚΑΝΙΚΗ ΧΡΗΜΑΤΙΣΤΗΡΙΑΚΗ ΑΕΠΕΥ	28/12/2017
<b>ΑΤΤΙΣΑ BANK Α.Τ.Ε. (ΚΟ)</b>	<b>Κύρια Αγορά</b>
EUROBANK EQUITIES Α.Ε.Π.Ε.Υ.	11/11/2019
EUROXX ΧΡΗΜΑΤΙΣΤΗΡΙΑΚΗ Α.Ε.Π.Ε.Υ.	22/01/2016
ΠΕΙΡΑΙΩΣ Α.Ε.Π.Ε.Υ.	20/09/2017
<b>AUTOHELLAS (ΚΟ)</b>	<b>Κύρια Αγορά</b>
EUROXX ΧΡΗΜΑΤΙΣΤΗΡΙΑΚΗ Α.Ε.Π.Ε.Υ.	02/07/2018
ΑΛΦΑ FINANCE ΑΕΠΕΥ	01/07/2019
<b>AVE (ΚΟ)</b>	<b>Κύρια Αγορά</b>
EUROXX ΧΡΗΜΑΤΙΣΤΗΡΙΑΚΗ Α.Ε.Π.Ε.Υ.	05/06/2020
<b>BRIQ PROPERTIES (ΚΟ)</b>	<b>Κύρια Αγορά</b>
EUROBANK EQUITIES Α.Ε.Π.Ε.Υ.	09/09/2019
<b>BYTE COMPUTER (ΚΟ)</b>	<b>Κύρια Αγορά</b>
MERIT ΧΡΗΜΑΤΙΣΤΗΡΙΑΚΗ Α.Ε.Π.Ε.Υ.	04/08/2008
<b>CENERGY HOLDINGS (ΚΑ)</b>	<b>Κύρια Αγορά</b>
EUROBANK EQUITIES Α.Ε.Π.Ε.Υ.	02/01/2016
ΑΛΦΑ FINANCE ΑΕΠΕΥ	02/01/2016
<b>CNL CAPITAL (ΚΟ)</b>	<b>Κύρια Αγορά</b>
MERIT ΧΡΗΜΑΤΙΣΤΗΡΙΑΚΗ Α.Ε.Π.Ε.Υ.	01/10/2018
<b>COCA-COLA HBC AG (ΚΟ)</b>	<b>Κύρια Αγορά</b>
ΕΘΝΙΚΗ ΧΡΗΜΑΤΙΣΤΗΡΙΑΚΗ Α.Ε.Π.Ε.Υ.	02/01/1900
ΠΕΙΡΑΙΩΣ Α.Ε.Π.Ε.Υ.	04/05/2015
<b>EUROBANK HOLDINGS (ΚΟ)</b>	<b>Κύρια Αγορά</b>
EUROBANK EQUITIES Α.Ε.Π.Ε.Υ.	01/06/2012
MERIT ΧΡΗΜΑΤΙΣΤΗΡΙΑΚΗ Α.Ε.Π.Ε.Υ.	06/11/2017
ΑΛΦΑ FINANCE ΑΕΠΕΥ	09/01/2006
ΕΘΝΙΚΗ ΧΡΗΜΑΤΙΣΤΗΡΙΑΚΗ Α.Ε.Π.Ε.Υ.	02/01/1900
ΕΛΛΗΝΟΑΜΕΡΙΚΑΝΙΚΗ ΧΡΗΜΑΤΙΣΤΗΡΙΑΚΗ ΑΕΠΕΥ	25/07/2014
ΛΕΩΝ ΔΕΠΟΛΑΣ ΧΡΗΜΑΤΙΣΤΗΡΙΑΚΗ Α.Ε.Π.Ε.Υ.	30/11/2018
ΠΕΙΡΑΙΩΣ Α.Ε.Π.Ε.Υ.	28/09/2009
<b>FOURLIS ΣΥΜΜΕΤΟΧΩΝ (ΚΟ)</b>	<b>Κύρια Αγορά</b>
EUROBANK EQUITIES Α.Ε.Π.Ε.Υ.	01/12/2016
ΠΕΙΡΑΙΩΣ Α.Ε.Π.Ε.Υ.	06/03/2017
<b>INTERCONTINENTAL (ΚΟ)</b>	<b>Κύρια Αγορά</b>
ΛΕΩΝ ΔΕΠΟΛΑΣ ΧΡΗΜΑΤΙΣΤΗΡΙΑΚΗ Α.Ε.Π.Ε.Υ.	03/06/2019
<b>INTRACOM HOLDINGS (ΚΟ)</b>	<b>Κύρια Αγορά</b>
ΛΕΩΝ ΔΕΠΟΛΑΣ ΧΡΗΜΑΤΙΣΤΗΡΙΑΚΗ Α.Ε.Π.Ε.Υ.	08/10/2018
<b>JUMBO (ΚΟ)</b>	<b>Κύρια Αγορά</b>
ΒΕΤΑ ΧΡΗΜΑΤΙΣΤΗΡΙΑΚΗ Α.Ε.Π.Ε.Υ.	01/02/2021
EUROBANK EQUITIES Α.Ε.Π.Ε.Υ.	25/05/2020
MERIT ΧΡΗΜΑΤΙΣΤΗΡΙΑΚΗ Α.Ε.Π.Ε.Υ.	06/11/2017
ΠΕΙΡΑΙΩΣ Α.Ε.Π.Ε.Υ.	06/03/2017
<b>LAMDA DEVELOPMENT(ΚΟ)</b>	<b>Κύρια Αγορά</b>
EUROBANK EQUITIES Α.Ε.Π.Ε.Υ.	08/12/2014
ΠΑΝΤΕΛΑΚΗΣ ΧΡΗΜΑΤΙΣΤΗΡΙΑΚΗ Α.Ε.Π.Ε.Υ.	06/11/2017
ΠΕΙΡΑΙΩΣ Α.Ε.Π.Ε.Υ.	29/06/2017
<b>MARFIN INVESTMENT GROUP (ΚΟ)</b>	<b>Κύρια Αγορά</b>
EUROBANK EQUITIES Α.Ε.Π.Ε.Υ.	23/03/2015
ΠΕΙΡΑΙΩΣ Α.Ε.Π.Ε.Υ.	02/02/2009
<b>PROFILE (ΚΟ)</b>	<b>Κύρια Αγορά</b>
ΠΑΝΤΕΛΑΚΗΣ ΧΡΗΜΑΤΙΣΤΗΡΙΑΚΗ Α.Ε.Π.Ε.Υ.	01/07/2019

**Πίνακας Μετοχών Υπό Ειδική Διαπραγμάτευση**

Χρέογραφο	Κατηγορία Διαπραγμάτευσης
Ειδικός Διαπραγματευτής	Έναρξη Ειδικής Διαπραγμάτευσης
<b>QUEST ΣΥΜΜΕΤΟΧΩΝ (ΚΟ)</b>	<b>Κύρια Αγορά</b>
ΒΕΤΑ ΧΡΗΜΑΤΙΣΤΗΡΙΑΚΗ Α.Ε.Π.Ε.Υ.	26/03/2018
ΕΥΡΟΒΑΝΚ ΕQUITIES Α.Ε.Π.Ε.Υ.	28/01/2019
<b>ΤΙΤΑΝ CEMENT (ΚΑ)</b>	<b>Κύρια Αγορά</b>
ΒΕΤΑ ΧΡΗΜΑΤΙΣΤΗΡΙΑΚΗ Α.Ε.Π.Ε.Υ.	01/02/2021
ΕΥΡΟΒΑΝΚ ΕQUITIES Α.Ε.Π.Ε.Υ.	06/11/2019
ΠΕΙΡΑΙΩΣ Α.Ε.Π.Ε.Υ.	18/01/2021
<b>UNIBIOS (ΚΟ)</b>	<b>Κύρια Αγορά</b>
ΛΕΩΝ ΔΕΠΟΛΑΣ ΧΡΗΜΑΤΙΣΤΗΡΙΑΚΗ Α.Ε.Π.Ε.Υ.	01/02/2021
<b>VIOTALCO SA/ΝΥ (ΚΑ)</b>	<b>Κύρια Αγορά</b>
ΕΥΡΟΒΑΝΚ ΕQUITIES Α.Ε.Π.Ε.Υ.	04/03/2014
MERIT ΧΡΗΜΑΤΙΣΤΗΡΙΑΚΗ Α.Ε.Π.Ε.Υ.	17/03/2014
ΑΛΦΑ FINANCE ΑΕΠΕΥ	11/03/2008
<b>ΑΒΑΞ Α.Ε. (ΚΟ)</b>	<b>Κύρια Αγορά</b>
ΕΥΡΟΒΑΝΚ ΕQUITIES Α.Ε.Π.Ε.Υ.	14/12/2015
ΠΕΙΡΑΙΩΣ Α.Ε.Π.Ε.Υ.	01/02/2021
<b>ΑΔΜΗΕ ΣΥΜΜΕΤΟΧΩΝ Α.Ε. (ΚΟ)</b>	<b>Κύρια Αγορά</b>
ΕΛΛΗΝΟΑΜΕΡΙΚΑΝΙΚΗ ΧΡΗΜΑΤΙΣΤΗΡΙΑΚΗ ΑΕΠΕΥ	09/03/2020
ΠΕΙΡΑΙΩΣ Α.Ε.Π.Ε.Υ.	29/06/2017
<b>ΑΕΡΟΠΟΡΙΑ ΑΙΓΑΙΟΥ (ΚΟ)</b>	<b>Κύρια Αγορά</b>
ΕΥΡΟΒΑΝΚ ΕQUITIES Α.Ε.Π.Ε.Υ.	22/09/2020
<b>ΓΕΚ ΤΕΡΝΑ (ΚΟ)</b>	<b>Κύρια Αγορά</b>
ΠΕΙΡΑΙΩΣ Α.Ε.Π.Ε.Υ.	29/08/2019
<b>ΔΕΗ (ΚΟ)</b>	<b>Κύρια Αγορά</b>
ΒΕΤΑ ΧΡΗΜΑΤΙΣΤΗΡΙΑΚΗ Α.Ε.Π.Ε.Υ.	01/02/2021
ΕΥΡΟΒΑΝΚ ΕQUITIES Α.Ε.Π.Ε.Υ.	22/10/2006
MERIT ΧΡΗΜΑΤΙΣΤΗΡΙΑΚΗ Α.Ε.Π.Ε.Υ.	06/11/2017
ΑΛΦΑ FINANCE ΑΕΠΕΥ	09/01/2006
ΕΘΝΙΚΗ ΧΡΗΜΑΤΙΣΤΗΡΙΑΚΗ Α.Ε.Π.Ε.Υ.	02/01/1900
ΕΛΛΗΝΟΑΜΕΡΙΚΑΝΙΚΗ ΧΡΗΜΑΤΙΣΤΗΡΙΑΚΗ ΑΕΠΕΥ	01/09/2014
ΠΕΙΡΑΙΩΣ Α.Ε.Π.Ε.Υ.	28/09/2009
<b>ΕΘΝΙΚΗ ΤΡΑΠΕΖΑ (ΚΟ)</b>	<b>Κύρια Αγορά</b>
ΒΕΤΑ ΧΡΗΜΑΤΙΣΤΗΡΙΑΚΗ Α.Ε.Π.Ε.Υ.	01/02/2021
ΕΥΡΟΒΑΝΚ ΕQUITIES Α.Ε.Π.Ε.Υ.	22/10/2006
MERIT ΧΡΗΜΑΤΙΣΤΗΡΙΑΚΗ Α.Ε.Π.Ε.Υ.	03/09/2012
ΑΛΦΑ FINANCE ΑΕΠΕΥ	09/01/2006
ΕΘΝΙΚΗ ΧΡΗΜΑΤΙΣΤΗΡΙΑΚΗ Α.Ε.Π.Ε.Υ.	02/01/1900
ΕΛΛΗΝΟΑΜΕΡΙΚΑΝΙΚΗ ΧΡΗΜΑΤΙΣΤΗΡΙΑΚΗ ΑΕΠΕΥ	25/07/2014
ΛΕΩΝ ΔΕΠΟΛΑΣ ΧΡΗΜΑΤΙΣΤΗΡΙΑΚΗ Α.Ε.Π.Ε.Υ.	20/05/2015
ΠΕΙΡΑΙΩΣ Α.Ε.Π.Ε.Υ.	08/09/2008
<b>ΕΚΤΕΡ (ΚΟ)</b>	<b>Κύρια Αγορά</b>
ΕΥΡΟΒΑΝΚ ΕQUITIES Α.Ε.Π.Ε.Υ.	16/10/2017
ΛΕΩΝ ΔΕΠΟΛΑΣ ΧΡΗΜΑΤΙΣΤΗΡΙΑΚΗ Α.Ε.Π.Ε.Υ.	21/05/2018
<b>ΕΛΑΣΤΡΟΝ (ΚΟ)</b>	<b>Κύρια Αγορά</b>
ΛΕΩΝ ΔΕΠΟΛΑΣ ΧΡΗΜΑΤΙΣΤΗΡΙΑΚΗ Α.Ε.Π.Ε.Υ.	20/02/2017
<b>ΕΛΒΑΛΧΑΛΚΟΡ (ΚΟ)</b>	<b>Κύρια Αγορά</b>
ΕΥΡΟΒΑΝΚ ΕQUITIES Α.Ε.Π.Ε.Υ.	07/05/2018
ΑΛΦΑ FINANCE ΑΕΠΕΥ	07/05/2018
<b>ΕΛΒΕ Α.Β.Ε.Ε. (ΚΟ)</b>	<b>Κύρια Αγορά</b>
ΛΕΩΝ ΔΕΠΟΛΑΣ ΧΡΗΜΑΤΙΣΤΗΡΙΑΚΗ Α.Ε.Π.Ε.Υ.	02/11/2020
<b>ΕΛΛΑΚΤΩΡ (ΚΟ)</b>	<b>Κύρια Αγορά</b>
ΕΥΡΟΒΑΝΚ ΕQUITIES Α.Ε.Π.Ε.Υ.	01/06/2012
ΕΥΡΟΧΧ ΧΡΗΜΑΤΙΣΤΗΡΙΑΚΗ Α.Ε.Π.Ε.Υ.	24/09/2018
ΑΛΦΑ FINANCE ΑΕΠΕΥ	18/03/2019
ΕΘΝΙΚΗ ΧΡΗΜΑΤΙΣΤΗΡΙΑΚΗ Α.Ε.Π.Ε.Υ.	02/01/1900
ΠΕΙΡΑΙΩΣ Α.Ε.Π.Ε.Υ.	22/10/2018
<b>ΕΛΛΗΝ. ΧΡΗΜΑΤΙΣΤΗΡΙΑ-Χ.Α. (ΚΟ)</b>	<b>Κύρια Αγορά</b>
ΕΘΝΙΚΗ ΧΡΗΜΑΤΙΣΤΗΡΙΑΚΗ Α.Ε.Π.Ε.Υ.	02/01/1900
ΕΛΛΗΝΟΑΜΕΡΙΚΑΝΙΚΗ ΧΡΗΜΑΤΙΣΤΗΡΙΑΚΗ ΑΕΠΕΥ	01/09/2014
ΠΕΙΡΑΙΩΣ Α.Ε.Π.Ε.Υ.	04/05/2015
<b>ΕΛΛΗΝΙΚΑ ΠΕΤΡΕΛΑΙΑ (ΚΟ)</b>	<b>Κύρια Αγορά</b>
ΕΛΛΗΝΟΑΜΕΡΙΚΑΝΙΚΗ ΧΡΗΜΑΤΙΣΤΗΡΙΑΚΗ ΑΕΠΕΥ	14/09/2015
ΠΕΙΡΑΙΩΣ Α.Ε.Π.Ε.Υ.	20/03/2017
<b>ΕΛΤΟΝ (ΚΟ)</b>	<b>Κύρια Αγορά</b>
ΒΕΤΑ ΧΡΗΜΑΤΙΣΤΗΡΙΑΚΗ Α.Ε.Π.Ε.Υ.	03/09/2012
ΛΕΩΝ ΔΕΠΟΛΑΣ ΧΡΗΜΑΤΙΣΤΗΡΙΑΚΗ Α.Ε.Π.Ε.Υ.	01/04/2019
<b>ΕΝΤΕΡΣΟΦΤ (ΚΟ)</b>	<b>Κύρια Αγορά</b>
ΕΥΡΟΒΑΝΚ ΕQUITIES Α.Ε.Π.Ε.Υ.	22/06/2020

**Πίνακας Μετοχών Υπό Ειδική Διαπραγμάτευση**

Χρεόγραφο	Κατηγορία Διαπραγμάτευσης
Ειδικός Διαπραγματευτής	Έναρξη Ειδικής Διαπραγμάτευσης
<b>ΕΥΔΑΠ (ΚΟ)</b>	Κύρια Αγορά
EUROBANK EQUITIES Α.Ε.Π.Ε.Υ.	10/06/2019
ΑΛΦΑ FINANCE ΑΕΠΕΥ	27/01/2020
<b>ΕΥΡΩΠΑΪΚΗ ΠΙΣΤΗ (ΚΟ)</b>	Κύρια Αγορά
ΠΑΝΤΕΛΑΚΗΣ ΧΡΗΜΑΤΙΣΤΗΡΙΑΚΗ Α.Ε.Π.Ε.Υ.	15/07/2019
<b>ΙΚΤΙΝΟΣ ΕΛΛΑΣ (ΚΟ)</b>	Κύρια Αγορά
EUROBANK EQUITIES Α.Ε.Π.Ε.Υ.	25/02/2019
ΑΛΦΑ FINANCE ΑΕΠΕΥ	01/04/2019
ΕΘΝΙΚΗ ΧΡΗΜΑΤΙΣΤΗΡΙΑΚΗ Α.Ε.Π.Ε.Υ.	02/01/1900
<b>ΚΑΡΑΜΟΛΕΓΚΟΣ (ΚΟ)</b>	Κύρια Αγορά
EUROXX ΧΡΗΜΑΤΙΣΤΗΡΙΑΚΗ Α.Ε.Π.Ε.Υ.	04/10/2019
<b>ΚΛΟΥΚΙΝΑΣ - ΛΑΠΠΑΣ (ΚΟ)</b>	Κύρια Αγορά
ΒΕΤΑ ΧΡΗΜΑΤΙΣΤΗΡΙΑΚΗ Α.Ε.Π.Ε.Υ.	22/09/2014
<b>ΚΡΙ - ΚΡΙ (ΚΟ)</b>	Κύρια Αγορά
EUROBANK EQUITIES Α.Ε.Π.Ε.Υ.	07/05/2018
ΛΕΩΝ ΔΕΠΟΛΑΣ ΧΡΗΜΑΤΙΣΤΗΡΙΑΚΗ Α.Ε.Π.Ε.Υ.	16/01/2017
<b>ΛΑΜΨΑ (ΚΟ)</b>	Κύρια Αγορά
ΛΕΩΝ ΔΕΠΟΛΑΣ ΧΡΗΜΑΤΙΣΤΗΡΙΑΚΗ Α.Ε.Π.Ε.Υ.	16/01/2017
<b>ΜΟΤΟΡ ΟΪΛ (ΚΟ)</b>	Κύρια Αγορά
EUROBANK EQUITIES Α.Ε.Π.Ε.Υ.	22/10/2006
MERIT ΧΡΗΜΑΤΙΣΤΗΡΙΑΚΗ Α.Ε.Π.Ε.Υ.	25/02/2019
ΕΘΝΙΚΗ ΧΡΗΜΑΤΙΣΤΗΡΙΑΚΗ Α.Ε.Π.Ε.Υ.	02/01/1900
ΕΛΛΗΝΟΑΜΕΡΙΚΑΝΙΚΗ ΧΡΗΜΑΤΙΣΤΗΡΙΑΚΗ ΑΕΠΕΥ	01/09/2014
ΛΕΩΝ ΔΕΠΟΛΑΣ ΧΡΗΜΑΤΙΣΤΗΡΙΑΚΗ Α.Ε.Π.Ε.Υ.	01/04/2019
ΠΕΙΡΑΙΩΣ Α.Ε.Π.Ε.Υ.	04/05/2015
<b>ΜΥΤΙΛΗΝΑΙΟΣ (ΚΟ)</b>	Κύρια Αγορά
EUROBANK EQUITIES Α.Ε.Π.Ε.Υ.	20/09/2017
MERIT ΧΡΗΜΑΤΙΣΤΗΡΙΑΚΗ Α.Ε.Π.Ε.Υ.	25/02/2019
ΑΛΦΑ FINANCE ΑΕΠΕΥ	15/04/2019
ΕΘΝΙΚΗ ΧΡΗΜΑΤΙΣΤΗΡΙΑΚΗ Α.Ε.Π.Ε.Υ.	02/01/1900
ΠΕΙΡΑΙΩΣ Α.Ε.Π.Ε.Υ.	04/05/2015
<b>ΟΛΠ (ΚΟ)</b>	Κύρια Αγορά
EUROBANK EQUITIES Α.Ε.Π.Ε.Υ.	06/02/2019
<b>ΟΠΑΠ (ΚΟ)</b>	Κύρια Αγορά
EUROBANK EQUITIES Α.Ε.Π.Ε.Υ.	22/10/2006
MERIT ΧΡΗΜΑΤΙΣΤΗΡΙΑΚΗ Α.Ε.Π.Ε.Υ.	20/03/2017
ΑΛΦΑ FINANCE ΑΕΠΕΥ	09/01/2006
ΕΘΝΙΚΗ ΧΡΗΜΑΤΙΣΤΗΡΙΑΚΗ Α.Ε.Π.Ε.Υ.	02/01/1900
ΕΛΛΗΝΟΑΜΕΡΙΚΑΝΙΚΗ ΧΡΗΜΑΤΙΣΤΗΡΙΑΚΗ ΑΕΠΕΥ	25/07/2014
ΠΕΙΡΑΙΩΣ Α.Ε.Π.Ε.Υ.	04/05/2015
<b>ΟΤΕ (ΚΟ)</b>	Κύρια Αγορά
EUROBANK EQUITIES Α.Ε.Π.Ε.Υ.	22/10/2006
MERIT ΧΡΗΜΑΤΙΣΤΗΡΙΑΚΗ Α.Ε.Π.Ε.Υ.	20/03/2017
ΑΛΦΑ FINANCE ΑΕΠΕΥ	09/01/2006
ΕΘΝΙΚΗ ΧΡΗΜΑΤΙΣΤΗΡΙΑΚΗ Α.Ε.Π.Ε.Υ.	02/01/1900
ΕΛΛΗΝΟΑΜΕΡΙΚΑΝΙΚΗ ΧΡΗΜΑΤΙΣΤΗΡΙΑΚΗ ΑΕΠΕΥ	25/07/2014
ΛΕΩΝ ΔΕΠΟΛΑΣ ΧΡΗΜΑΤΙΣΤΗΡΙΑΚΗ Α.Ε.Π.Ε.Υ.	20/04/2015
ΠΕΙΡΑΙΩΣ Α.Ε.Π.Ε.Υ.	08/09/2008
<b>ΠΑΠΟΥΤΣΑΝΗΣ (ΚΟ)</b>	Κύρια Αγορά
ΒΕΤΑ ΧΡΗΜΑΤΙΣΤΗΡΙΑΚΗ Α.Ε.Π.Ε.Υ.	25/11/2013
ΑΛΦΑ FINANCE ΑΕΠΕΥ	19/11/2018
<b>ΠΕΙΡΑΙΩΣ FINANCIAL HOLD (ΚΟ)</b>	Κύρια Αγορά
EUROBANK EQUITIES Α.Ε.Π.Ε.Υ.	22/10/2006
EUROXX ΧΡΗΜΑΤΙΣΤΗΡΙΑΚΗ Α.Ε.Π.Ε.Υ.	15/02/2016
MERIT ΧΡΗΜΑΤΙΣΤΗΡΙΑΚΗ Α.Ε.Π.Ε.Υ.	16/09/2013
ΑΛΦΑ FINANCE ΑΕΠΕΥ	15/04/2019
ΕΘΝΙΚΗ ΧΡΗΜΑΤΙΣΤΗΡΙΑΚΗ Α.Ε.Π.Ε.Υ.	02/01/1900
ΕΛΛΗΝΟΑΜΕΡΙΚΑΝΙΚΗ ΧΡΗΜΑΤΙΣΤΗΡΙΑΚΗ ΑΕΠΕΥ	25/07/2014
ΛΕΩΝ ΔΕΠΟΛΑΣ ΧΡΗΜΑΤΙΣΤΗΡΙΑΚΗ Α.Ε.Π.Ε.Υ.	30/11/2018
ΠΕΙΡΑΙΩΣ Α.Ε.Π.Ε.Υ.	16/02/2009
<b>ΠΕΤΡΟΠΟΥΛΟΣ ΠΕΤΡΟΣ (ΚΟ)</b>	Κύρια Αγορά
EUROBANK EQUITIES Α.Ε.Π.Ε.Υ.	01/04/2019
ΠΑΝΤΕΛΑΚΗΣ ΧΡΗΜΑΤΙΣΤΗΡΙΑΚΗ Α.Ε.Π.Ε.Υ.	16/03/2020
<b>ΠΛΑΪΣΙΟ COMPUTERS (ΚΟ)</b>	Κύρια Αγορά
EUROBANK EQUITIES Α.Ε.Π.Ε.Υ.	02/03/2015
<b>ΠΛΑΣΤΙΚΑ ΘΡΑΚΗΣ (ΚΟ)</b>	Κύρια Αγορά
EUROBANK EQUITIES Α.Ε.Π.Ε.Υ.	26/03/2018
ΑΛΦΑ FINANCE ΑΕΠΕΥ	26/03/2018

**Πίνακας Μετοχών Υπό Ειδική Διαπραγμάτευση**

Χρεόγραφο	Κατηγορία Διαπραγμάτευσης
Ειδικός Διαπραγματευτής	Έναρξη Ειδικής Διαπραγμάτευσης
<b>ΣΑΡΑΝΤΗΣ ΓΡ. (ΚΟ)</b>	<b>Κύρια Αγορά</b>
ΒΕΤΑ ΧΡΗΜΑΤΙΣΤΗΡΙΑΚΗ Α.Ε.Π.Ε.Υ.	14/05/2012
EUROBANK EQUITIES Α.Ε.Π.Ε.Υ.	24/10/2016
<b>ΣΠΥΡΟΥ ΑΓΡ. ΟΙΚ. (ΚΟ)</b>	<b>Κύρια Αγορά</b>
EUROBANK EQUITIES Α.Ε.Π.Ε.Υ.	02/09/2019
<b>ΤΕΡΝΑ ΕΝΕΡΓΕΙΑΚΗ (ΚΟ)</b>	<b>Κύρια Αγορά</b>
ΠΕΙΡΑΙΩΣ Α.Ε.Π.Ε.Υ.	09/12/2019

**Γνωστοποιήσεις Συναλλαγών - Κατάλογος Υπόχρεων Προσώπων**

Ημερομηνία Υποβολής [1]	Επωνυμία	Λόγος Υποβολής [2]	Υπόχρεος	Ιδιότητα Υποχρέου	Σχέση με τον Υπόχρεο	Ημερομηνία Συναλλαγής	Αγορά	Όγκος Συναλλαγών	Αξία Συναλλαγών	Φύση Συναλλαγής [3]	Είδος Χρηματικού μέσου	Παρατηρήσεις [4]
11/02/2021	EUROBANK ERGASIAS YΠHPPECIZQN KAI CΥMMETOXQN A.E.	B	BAZIZEIZOY KQNCTANTINOC	Μέλος ΔΣ Εκτελεστικό	Συνδεδόμενο Νομικό Πρόσωπο	08/02/2021	AΞIQN XA	54,196	32,320.02	A	Μετοχή	1
11/02/2021	EUROBANK ERGASIAS YΠHPPECIZQN KAI CΥMMETOXQN A.E.	B	BAZIZEIZOY KQNCTANTINOC	Μέλος ΔΣ Εκτελεστικό	Συνδεδόμενο Νομικό Πρόσωπο	08/02/2021	AΞIQN XA	256,394	153,316.60	A	Μετοχή	1
11/02/2021	EUROBANK ERGASIAS YΠHPPECIZQN KAI CΥMMETOXQN A.E.	B	BAZIZEIZOY KQNCTANTINOC	Μέλος ΔΣ Εκτελεστικό	Συνδεδόμενο Νομικό Πρόσωπο	08/02/2021	AΞIQN XA	70,196	41,916.28	Π	Μετοχή	1
11/02/2021	EUROBANK ERGASIAS YΠHPPECIZQN KAI CΥMMETOXQN A.E.	B	BAZIZEIZOY KQNCTANTINOC	Μέλος ΔΣ Εκτελεστικό	Συνδεδόμενο Νομικό Πρόσωπο	08/02/2021	AΞIQN XA	256,394	153,291.00	Π	Μετοχή	1
11/02/2021	EUROBANK ERGASIAS YΠHPPECIZQN KAI CΥMMETOXQN A.E.	B	BAZIZEIZOY KQNCTANTINOC	Μέλος ΔΣ Εκτελεστικό	Συνδεδόμενο Νομικό Πρόσωπο	08/02/2021	ΠAPAΓOΓQN XA	160	9,567.00	A	Παράγωγο	4
11/02/2021	EUROBANK ERGASIAS YΠHPPECIZQN KAI CΥMMETOXQN A.E.	B	BAZIZEIZOY KQNCTANTINOC	Μέλος ΔΣ Εκτελεστικό	Συνδεδόμενο Νομικό Πρόσωπο	09/02/2021	ΠAPAΓOΓQN XA	268	15,311.20	Π	Παράγωγο	4
11/02/2021	EUROBANK ERGASIAS YΠHPPECIZQN KAI CΥMMETOXQN A.E.	B	BAZIZEIZOY KQNCTANTINOC	Μέλος ΔΣ Εκτελεστικό	Συνδεδόμενο Νομικό Πρόσωπο	09/02/2021	AΞIQN XA	73,584	42,402.88	A	Μετοχή	1
11/02/2021	EUROBANK ERGASIAS YΠHPPECIZQN KAI CΥMMETOXQN A.E.	B	BAZIZEIZOY KQNCTANTINOC	Μέλος ΔΣ Εκτελεστικό	Συνδεδόμενο Νομικό Πρόσωπο	09/02/2021	AΞIQN XA	200,540	114,932.04	A	Μετοχή	1
11/02/2021	EUROBANK ERGASIAS YΠHPPECIZQN KAI CΥMMETOXQN A.E.	B	BAZIZEIZOY KQNCTANTINOC	Μέλος ΔΣ Εκτελεστικό	Συνδεδόμενο Νομικό Πρόσωπο	09/02/2021	AΞIQN XA	5,100	2,942.44	Π	Μετοχή	1
11/02/2021	EUROBANK ERGASIAS YΠHPPECIZQN KAI CΥMMETOXQN A.E.	B	BAZIZEIZOY KQNCTANTINOC	Μέλος ΔΣ Εκτελεστικό	Συνδεδόμενο Νομικό Πρόσωπο	09/02/2021	ΠAPAΓOΓQN XA	1	57.40	A	Παράγωγο	4
11/02/2021	EUROBANK ERGASIAS YΠHPPECIZQN KAI CΥMMETOXQN A.E.	B	BAZIZEIZOY KQNCTANTINOC	Μέλος ΔΣ Εκτελεστικό	Συνδεδόμενο Νομικό Πρόσωπο	09/02/2021	AΞIQN XA	200,540	114,988.93	Π	Μετοχή	1
11/02/2021	EUROBANK ERGASIAS YΠHPPECIZQN KAI CΥMMETOXQN A.E.	B	BAZIZEIZOY KQNCTANTINOC	Μέλος ΔΣ Εκτελεστικό	Συνδεδόμενο Νομικό Πρόσωπο	10/02/2021	AΞIQN XA	35,600	20,054.56	A	Μετοχή	1
11/02/2021	EUROBANK ERGASIAS YΠHPPECIZQN KAI CΥMMETOXQN A.E.	B	BAZIZEIZOY KQNCTANTINOC	Μέλος ΔΣ Εκτελεστικό	Συνδεδόμενο Νομικό Πρόσωπο	10/02/2021	AΞIQN XA	313,680	176,178.72	A	Μετοχή	1
11/02/2021	EUROBANK ERGASIAS YΠHPPECIZQN KAI CΥMMETOXQN A.E.	B	BAZIZEIZOY KQNCTANTINOC	Μέλος ΔΣ Εκτελεστικό	Συνδεδόμενο Νομικό Πρόσωπο	10/02/2021	AΞIQN XA	23,451	13,152.85	Π	Μετοχή	1
11/02/2021	EUROBANK ERGASIAS YΠHPPECIZQN KAI CΥMMETOXQN A.E.	B	BAZIZEIZOY KQNCTANTINOC	Μέλος ΔΣ Εκτελεστικό	Συνδεδόμενο Νομικό Πρόσωπο	10/02/2021	AΞIQN XA	313,680	176,327.58	Π	Μετοχή	1
11/02/2021	EUROBANK ERGASIAS YΠHPPECIZQN KAI CΥMMETOXQN A.E.	B	BAZIZEIZOY KQNCTANTINOC	Μέλος ΔΣ Εκτελεστικό	Συνδεδόμενο Νομικό Πρόσωπο	10/02/2021	ΠAPAΓOΓQN XA	156	8,745.60	A	Παράγωγο	4
11/02/2021	EΛΛHNIKA XPHMATICTHPIA - XPHMATICTHPIO AΘHNQN ANONYMH ETAIPEIA CΥMMETOXQN	B	BAZIZEIZOY KQNCTANTINOC	Μέλος ΔΣ Μη Εκτελεστικό	Συνδεδόμενο Νομικό Πρόσωπο	09/02/2021	AΞIQN XA	992	3,502.57	A	Μετοχή	1
11/02/2021	EΛΛHNIKA XPHMATICTHPIA - XPHMATICTHPIO AΘHNQN ANONYMH ETAIPEIA CΥMMETOXQN	B	BAZIZEIZOY KQNCTANTINOC	Μέλος ΔΣ Μη Εκτελεστικό	Συνδεδόμενο Νομικό Πρόσωπο	10/02/2021	AΞIQN XA	570	1,983.35	Π	Μετοχή	1
11/02/2021	EΛΛHNIKA XPHMATICTHPIA - XPHMATICTHPIO AΘHNQN ANONYMH ETAIPEIA CΥMMETOXQN	B	KYPIAKOΠOYΛOC IΩANNHC	Γεν. Διευθυντής	Συνδεδόμενο Νομικό Πρόσωπο	08/02/2021	AΞIQN XA	5,400	19,505.76	Π	Μετοχή	1
11/02/2021	ENTEPCΦOT A.E. ΠAPAΓOΓHC & EMΠOPIAC ΛOΓICTMIKOY & YΠHPPECIZQN	B	ΠAΠAXPICTOΠOYΛOY AIKATEPINH	Μέλος ΔΣ Εκτελεστικό	Τέκνο	08/02/2021	AΞIQN XA	401	1,050.68	Π	Μετοχή	1

**Σημειώσεις Γνωστοποιήσεων Συναλλαγών**

Για περισσότερες πληροφορίες επί των γνωστοποιήσεων συναλλαγών επισκεφτείτε την ιστοσελίδα <http://athexgroup.gr/el/web/guest/companies-info-trade-notifications>

[1] - Η Ημερομηνία Υποβολής αφορά την Ημερομηνία που η Γνωστοποίηση παρελήφθει από το Χ.Α.

[2] - Λόγος Υποβολής: Α: Πρόσωπο που ασκεί Διευθυντικά καθήκοντα, Β: Πρόσωπο που έχει στενό δεσμό με πρόσωπο που ασκεί Διευθυντικά καθήκοντα.

[3] - Φύση Συναλλαγής: Α: Αγορά, Π: Πώληση.

[4] - Παρατηρήσεις: 1 - Λόγος Συμμετοχής σε ΑΜΚ, 2 - Λόγος Εξάσκησης Δικαιώματος Προαίρεσης αγοράς μετοχών που παρέχεται στο προσωπικό, 3 - Λόγος Δωρεάς, 4 - Λόγος Συγχώνευσης ή Διάσπασης κλπ, 5 - Λόγος Μετατροπής ή Ανταλλαγής Ομολογιών, 6 - Ανταλλαγή λόγου Προαιρετικής Δημόσιας Πρότασης.

Υποκείμενη Αγορά				Αγορά Παραγώγων													
Ανωτ Τιμή	Κατωτ Τιμή	Τιμή κλεισ.	Μεταβ.	Μήνας Παράδοσης	Άνοιγμα	Ανωτ Τιμή	Κατωτ Τιμή	Τελ. Τιμή	Τιμή κλεισ.	Τελευταία ζήτηση	Τελευταία προσφορά	Τιμή Εκκαθάρισης <sup>1</sup>	Υψηλό ζωής	Χαμηλό ζωής	Πράξεις	Όγκος	Ανοικτές θέσεις
FTSE/X.A. Large Cap				(Μονάδα Διαπραγμάτευσης: 1 Μονάδα Δείκτη x 2€, Χρηματικός Διακανονισμός)													
1,858.26	1,816.41	1,845.65	1.58%	Φεβρουάριος 2021	1,820.00	1,858.00	1,820.00	1,844.50	1,844.50	---	---	---	1,976.00	---	360	739	4,601
				Μάρτιος 2021	1,827.00	1,855.25	1,821.75	1,843.00	1,843.00	---	---	---	1,925.50	---	61	170	342
				Απρίλιος 2021	---	---	---	---	1,823.50	---	---	---	---	---	---	---	---
				Ιούνιος 2021	---	---	---	---	1,829.75	---	---	---	---	---	---	---	---
				Σεπτέμβριος 2021	---	---	---	---	1,839.00	---	---	---	---	---	---	---	---
				Δεκέμβριος 2021	---	---	---	---	1,848.25	---	---	---	---	---	---	---	---

Σημειώσεις Παραγώγων

Τις τιμές εκκαθάρισης και τις τελικές ανοικτές θέσεις μπορείτε να τις ανακτήσετε στο ακόλουθο path <http://www.helex.gr/el/web/guest/statistics-end-of-day-derivatives>



Υποκείμενη Αγορά					Αγορά Παραγώγων													
Ανωτ Τιμή	Κατωτ Τιμή	Τιμή κλεισ.	Μεταβ.	Μήνας Παράδοσης	Άνοιγμα	Ανωτ Τιμή	Κατωτ Τιμή	Τελ Τιμή	Τιμή κλεισ.	Τελευταία ζήτηση	Τελευταία προσφορά	Τιμή Εκκαθάρισης*	Υψηλό ζωής	Χαμηλό ζωής	Πράξεις	Όγκος	Ανοικτές θέσεις	
(Μέγεθος Συμβολαίου: 100 Χρεόγραφα, Φυσική Παράδοση)																		
<b>ALPHA BANK (ΚΟ)</b>					Μάρτιος 2021	0.730	0.785	0.730	0.767	0.767	---	---	---	1.04	---	610	16,796	86,394
0.784	0.73	0.77	5.48%	Ιούνιος 2021	0.776	0.798	0.776	0.788	0.788	---	---	---	0.977	---	5	9	29	
					Σεπτέμβριος 2021	---	---	---	---	0.739	---	---	---	---	---	---	---	---
					Δεκέμβριος 2021	---	---	---	---	0.743	---	---	---	---	---	---	---	---
(Μέγεθος Συμβολαίου: 100 Χρεόγραφα, Φυσική Παράδοση)																		
<b>ATTICA BANK A.T.E. (ΚΟ)</b>					Μάρτιος 2021	0.193	0.193	0.193	0.193	0.193	---	---	---	0.244	---	1	1	270
0.204	0.1878	0.2	4.06%	Ιούνιος 2021	---	---	---	---	0.194	---	---	---	---	---	---	---	---	---
					Σεπτέμβριος 2021	---	---	---	---	0.195	---	---	---	---	---	---	---	---
					Δεκέμβριος 2021	---	---	---	---	0.196	---	---	---	---	---	---	---	---
(Μέγεθος Συμβολαίου: 100 Χρεόγραφα, Φυσική Παράδοση)																		
<b>CENERGY HOLDINGS (ΚΑ)</b>					Μάρτιος 2021	1.75	1.76	1.74	1.75	1.75	---	---	---	1.81	---	15	80	6,291
1.768	1.74	1.766	0.91%	Ιούνιος 2021	---	---	---	---	1.76	---	---	---	---	---	---	---	---	---
					Σεπτέμβριος 2021	---	---	---	---	1.77	---	---	---	---	---	---	---	---
					Δεκέμβριος 2021	---	---	---	---	1.78	---	---	---	---	---	---	---	---
(Μέγεθος Συμβολαίου: 100 Χρεόγραφα, Φυσική Παράδοση)																		
<b>COCA-COLA HBC AG (ΚΟ)</b>					Μάρτιος 2021	26.29	26.99	26.29	26.99	26.99	---	---	---	27.08	---	11	12	170
27.28	26.56	26.92	4.71%	Ιούνιος 2021	---	---	---	---	25.89	---	---	---	---	---	---	---	---	---
					Σεπτέμβριος 2021	---	---	---	---	26.02	---	---	---	---	---	---	---	---
					Δεκέμβριος 2021	---	---	---	---	26.15	---	---	---	---	---	---	---	---
(Μέγεθος Συμβολαίου: 100 Χρεόγραφα, Φυσική Παράδοση)																		
<b>EUROBANK HOLDINGS (ΚΟ)</b>					Μάρτιος 2021	0.561	0.582	0.561	0.568	0.568	---	---	---	0.620	---	223	10,765	43,117
0.581	0.548	0.568	1.43%	Ιούνιος 2021	---	---	---	---	0.564	---	---	---	0.596	---	---	---	2	
					Σεπτέμβριος 2021	---	---	---	---	0.567	---	---	---	---	---	---	---	---
					Δεκέμβριος 2021	---	---	---	---	0.570	---	---	---	---	---	---	---	---
(Μέγεθος Συμβολαίου: 100 Χρεόγραφα, Φυσική Παράδοση)																		
<b>FOURLIS ΣΥΜΜΕΤΟΧΩΝ (ΚΟ)</b>					Μάρτιος 2021	---	---	---	---	3.81	---	---	---	4.21	---	---	---	441
3.875	3.8	3.815	0.39%	Ιούνιος 2021	---	---	---	---	3.83	---	---	---	---	---	---	---	---	---
					Σεπτέμβριος 2021	---	---	---	---	3.85	---	---	---	---	---	---	---	---
					Δεκέμβριος 2021	---	---	---	---	3.87	---	---	---	---	---	---	---	---
(Μέγεθος Συμβολαίου: 100 Χρεόγραφα, Φυσική Παράδοση)																		
<b>INTRACOM HOLDINGS (ΚΟ)</b>					Μάρτιος 2021	0.791	0.791	0.779	0.779	0.779	---	---	---	0.884	---	30	113	1,421
0.798	0.77	0.771	-0.13%	Ιούνιος 2021	---	---	---	---	0.777	---	---	---	---	---	---	---	---	---
					Σεπτέμβριος 2021	---	---	---	---	0.781	---	---	---	---	---	---	---	---
					Δεκέμβριος 2021	---	---	---	---	0.785	---	---	---	---	---	---	---	---

**Σημειώσεις Παραγώγων**

Τις τιμές εκκαθάρισης και τις τελικές ανοικτές θέσεις μπορείτε να τις ανακτήσετε στο ακόλουθο path <http://www.helex.gr/el/web/guest/statistics-end-of-day-derivatives>

Υποκείμενη Αγορά				Αγορά Παραγώγων														
Ανωτ Τιμή	Κατωτ Τιμή	Τιμή κλεισ.	Μεταβ.	Μήνας Παράδοσης	Άνοιγμα	Ανωτ Τιμή	Κατωτ Τιμή	Τελ Τιμή	Τιμή κλεισ.	Τελευταία ζήτηση	Τελευταία προσφορά	Τιμή Εκκαθάρισης*	Υψηλό ζωής	Χαμηλό ζωής	Πράξεις	Όγκος	Ανοικτές θέσεις	
(Μέγεθος Συμβολαίου: 100 Χρεόγραφα, Φυσική Παράδοση)																		
<b>JUMBO (ΚΟ)</b>				Μάρτιος 2021	13.26	13.33	13.20	13.33	13.33	---	---	---	15.25	---	8	20	1,135	
13.41	13.13	13.35	1.52%	Ιούνιος 2021	---	---	---	---	13.24	---	---	---	13.20	---	---	---	2	
				Σεπτέμβριος 2021	---	---	---	---	13.31	---	---	---	---	---	---	---	---	
				Δεκέμβριος 2021	---	---	---	---	13.38	---	---	---	---	---	---	---	---	
(Μέγεθος Συμβολαίου: 100 Χρεόγραφα, Φυσική Παράδοση)																		
<b>LAMDA DEVELOPMENT(ΚΟ)</b>				Μάρτιος 2021	6.38	6.51	6.29	6.29	6.29	---	---	---	7.46	---	38	103	1,670	
6.51	6.28	6.3	-0.94%	Ιούνιος 2021	---	---	---	---	6.41	---	---	---	---	---	---	---	---	
				Σεπτέμβριος 2021	---	---	---	---	6.44	---	---	---	---	---	---	---	---	
				Δεκέμβριος 2021	---	---	---	---	6.47	---	---	---	---	---	---	---	---	
(Μέγεθος Συμβολαίου: 100 Χρεόγραφα, Φυσική Παράδοση)																		
<b>MARFIN INVESTMENT GROUP (ΚΟ)</b>				Μάρτιος 2021	---	---	---	---	0.030	---	---	---	0.043	---	---	---	---	54,467
0.0307	0.0292	0.0299	1.36%	Ιούνιος 2021	---	---	---	---	0.030	---	---	---	---	---	---	---	---	
				Σεπτέμβριος 2021	---	---	---	---	0.030	---	---	---	---	---	---	---	---	---
				Δεκέμβριος 2021	---	---	---	---	0.030	---	---	---	---	---	---	---	---	---
(Μέγεθος Συμβολαίου: 100 Χρεόγραφα, Φυσική Παράδοση)																		
<b>TITAN CEMENT (ΚΑ)</b>				Μάρτιος 2021	14.28	14.28	14.28	14.28	14.28	---	---	---	15.01	---	2	2	680	
14.46	14.08	14.2	0.85%	Ιούνιος 2021	---	---	---	---	14.18	---	---	---	---	---	---	---	---	
				Σεπτέμβριος 2021	---	---	---	---	14.25	---	---	---	---	---	---	---	---	---
				Δεκέμβριος 2021	---	---	---	---	14.32	---	---	---	---	---	---	---	---	---
(Μέγεθος Συμβολαίου: 100 Χρεόγραφα, Φυσική Παράδοση)																		
<b>VOIHALCO SA/NV (ΚΑ)</b>				Μάρτιος 2021	3.45	3.47	3.43	3.43	3.43	---	---	---	3.86	---	18	52	3,502	
3.47	3.4	3.445	1.32%	Ιούνιος 2021	---	---	---	---	3.42	---	---	---	---	---	---	---	---	
				Σεπτέμβριος 2021	---	---	---	---	3.44	---	---	---	---	---	---	---	---	---
				Δεκέμβριος 2021	---	---	---	---	3.46	---	---	---	---	---	---	---	---	---
(Μέγεθος Συμβολαίου: 100 Χρεόγραφα, Φυσική Παράδοση)																		
<b>ΑΔΜΗΕ ΣΥΜΜΕΤΟΧΩΝ Α.Ε. (ΚΟ)</b>				Μάρτιος 2021	2.44	2.47	2.42	2.42	2.42	---	---	---	2.75	---	61	336	6,063	
2.47	2.39	2.405	0.63%	Ιούνιος 2021	---	---	---	---	2.41	---	---	---	---	---	---	---	---	
				Σεπτέμβριος 2021	---	---	---	---	2.42	---	---	---	---	---	---	---	---	---
				Δεκέμβριος 2021	---	---	---	---	2.43	---	---	---	---	---	---	---	---	---
(Μέγεθος Συμβολαίου: 100 Χρεόγραφα, Φυσική Παράδοση)																		
<b>ΓΕΚ ΤΕΡΝΑ (ΚΟ)</b>				Μάρτιος 2021	7.93	8.24	7.92	8.24	8.24	---	---	---	8.24	---	123	402	6,131	
8.09	7.82	8.09	2.40%	Ιούνιος 2021	---	---	---	---	7.96	---	---	---	---	---	---	---	---	
				Σεπτέμβριος 2021	---	---	---	---	8.00	---	---	---	---	---	---	---	---	---
				Δεκέμβριος 2021	---	---	---	---	8.04	---	---	---	---	---	---	---	---	---

**Σημειώσεις Παραγώγων**

Τις τιμές εκκαθάρισης και τις τελικές ανοικτές θέσεις μπορείτε να τις ανακτήσετε στο ακόλουθο path <http://www.helex.gr/el/web/guest/statistics-end-of-day-derivatives>

Υποκείμενη Αγορά				Αγορά Παραγώγων										Ανοικτές θέσεις			
Ανωτ Τιμή	Κατωτ Τιμή	Τιμή κλεισ.	Μεταβ.	Μήνας Παράδοσης	Άνοιγμα	Ανωτ Τιμή	Κατωτ Τιμή	Τελ Τιμή	Τιμή κλεισ.	Τελευταία ζήτηση	Τελευταία προσφορά	Τιμή Εκκαθάρισης*	Υψηλό ζωής	Χαμηλό ζωής	Πράξεις	Όγκος	Ανοικτές θέσεις
(Μέγεθος Συμβολαίου: 100 Χρεόγραφα, Φυσική Παράδοση)																	
<b>ΔΕΗ (ΚΟ)</b>				<b>Μάρτιος 2021</b>	7.90	8.16	7.88	7.94	7.94	---	---	---	8.16	---	254	3,572	12,580
8.175	7.87	8.05	3.20%	<b>Ιούνιος 2021</b>	---	---	---	---	7.86	---	---	---	---	---	---	---	---
				<b>Σεπτέμβριος 2021</b>	---	---	---	---	7.89	---	---	---	---	---	---	---	---
				<b>Δεκέμβριος 2021</b>	---	---	---	---	7.93	---	---	---	---	---	---	---	---
(Μέγεθος Συμβολαίου: 100 Χρεόγραφα, Φυσική Παράδοση)																	
<b>ΕΘΝΙΚΗ ΤΡΑΠΕΖΑ (ΚΟ)</b>				<b>Μάρτιος 2021</b>	1.99	2.08	1.99	2.04	2.04	---	---	---	2.37	---	329	4,255	25,215
2.064	2	2.031	1.04%	<b>Ιούνιος 2021</b>	---	---	---	---	2.02	---	---	2.13	---	---	---	---	8
				<b>Σεπτέμβριος 2021</b>	---	---	---	---	2.03	---	---	---	---	---	---	---	---
				<b>Δεκέμβριος 2021</b>	---	---	---	---	2.04	---	---	---	---	---	---	---	---
(Μέγεθος Συμβολαίου: 100 Χρεόγραφα, Φυσική Παράδοση)																	
<b>ΕΛΛΑΚΤΩΡ (ΚΟ)</b>				<b>Μάρτιος 2021</b>	1.33	1.43	1.31	1.43	1.43	---	---	---	1.77	---	109	1,134	5,013
1.419	1.314	1.417	7.84%	<b>Ιούνιος 2021</b>	---	---	---	---	1.32	---	---	1.63	---	---	---	---	---
				<b>Σεπτέμβριος 2021</b>	---	---	---	---	1.33	---	---	---	---	---	---	---	---
				<b>Δεκέμβριος 2021</b>	---	---	---	---	1.34	---	---	---	---	---	---	---	---
(Μέγεθος Συμβολαίου: 100 Χρεόγραφα, Φυσική Παράδοση)																	
<b>ΕΛΛΗΝ. ΧΡΗΜΑΤΙΣΤΗΡΙΑ-Χ.Α. (ΚΟ)</b>				<b>Μάρτιος 2021</b>	3.54	3.59	3.54	3.57	3.57	---	---	---	4.12	---	23	106	2,059
3.595	3.485	3.54	1.58%	<b>Ιούνιος 2021</b>	3.51	3.51	3.51	3.51	3.51	---	---	3.55	---	1	4	4	
				<b>Σεπτέμβριος 2021</b>	---	---	---	---	3.53	---	---	---	---	---	---	---	---
				<b>Δεκέμβριος 2021</b>	---	---	---	---	3.55	---	---	---	---	---	---	---	---
(Μέγεθος Συμβολαίου: 100 Χρεόγραφα, Φυσική Παράδοση)																	
<b>ΕΛΛΗΝΙΚΑ ΠΕΤΡΕΛΑΙΑ (ΚΟ)</b>				<b>Μάρτιος 2021</b>	5.35	5.40	5.33	5.33	5.33	---	---	---	6.05	---	12	22	2,095
5.44	5.3	5.36	-0.56%	<b>Ιούνιος 2021</b>	---	---	---	---	5.43	---	---	---	---	---	---	---	---
				<b>Σεπτέμβριος 2021</b>	---	---	---	---	5.46	---	---	---	---	---	---	---	---
				<b>Δεκέμβριος 2021</b>	---	---	---	---	5.48	---	---	---	---	---	---	---	---
(Μέγεθος Συμβολαίου: 100 Χρεόγραφα, Φυσική Παράδοση)																	
<b>ΕΥΔΑΠ (ΚΟ)</b>				<b>Μάρτιος 2021</b>	6.56	6.75	6.55	6.73	6.73	---	---	---	7.23	---	11	72	246
6.62	6.44	6.57	1.70%	<b>Ιούνιος 2021</b>	---	---	---	---	6.51	---	---	---	---	---	---	---	---
				<b>Σεπτέμβριος 2021</b>	---	---	---	---	6.54	---	---	---	---	---	---	---	---
				<b>Δεκέμβριος 2021</b>	---	---	---	---	6.57	---	---	---	---	---	---	---	---
(Μέγεθος Συμβολαίου: 100 Χρεόγραφα, Φυσική Παράδοση)																	
<b>ΜΟΤΟΡ ΟΪΛ (ΚΟ)</b>				<b>Μάρτιος 2021</b>	11.51	11.51	11.31	11.48	11.48	---	---	---	13.45	---	56	231	2,077
11.5	11.28	11.28	-0.53%	<b>Ιούνιος 2021</b>	---	---	---	---	11.42	---	---	---	---	---	---	---	---
				<b>Σεπτέμβριος 2021</b>	---	---	---	---	11.48	---	---	---	---	---	---	---	---
				<b>Δεκέμβριος 2021</b>	---	---	---	---	11.54	---	---	---	---	---	---	---	---

**Σημειώσεις Παραγώγων**

Τις τιμές εκκαθάρισης και τις τελικές ανοικτές θέσεις μπορείτε να τις ανακτήσετε στο ακόλουθο path <http://www.helex.gr/el/web/guest/statistics-end-of-day-derivatives>

Υποκείμενη Αγορά					Αγορά Παραγώγων													
Ανωτ Τιμή	Κατωτ Τιμή	Τιμή κλεισ.	Μεταβ.	Μήνας Παράδοσης	Άνοιγμα	Ανωτ Τιμή	Κατωτ Τιμή	Τελ Τιμή	Τιμή κλεισ.	Τελευταία ζήτηση	Τελευταία προσφορά	Τιμή Εκκαθάρισης*	Υψηλό ζωής	Χαμηλό ζωής	Πράξεις	Όγκος	Ανοικτές θέσεις	
(Μέγεθος Συμβολαίου: 100 Χρεόγραφα, Φυσική Παράδοση)																		
<b>ΜΥΤΙΛΗΝΑΙΟΣ (ΚΟ)</b>					Μάρτιος 2021	12.32	12.46	12.25	12.25	---	---	---	12.71	---	70	233	5,305	
12.44	12.16	12.22	-0.33%	Ιούνιος 2021	---	---	---	---	12.35	---	---	---	---	---	---	---	---	
					Σεπτέμβριος 2021	---	---	---	---	---	---	---	---	---	---	---	---	
					Δεκέμβριος 2021	---	---	---	---	---	---	---	---	---	---	---	---	
(Μέγεθος Συμβολαίου: 100 Χρεόγραφα, Φυσική Παράδοση)																		
<b>ΟΛΠ (ΚΟ)</b>					Μάρτιος 2021	---	---	---	---	---	---	---	20.10	---	---	---	337	
18.82	18.6	18.78	0.75%	Ιούνιος 2021	---	---	---	---	18.77	---	---	---	---	---	---	---	---	
					Σεπτέμβριος 2021	---	---	---	---	---	---	---	---	---	---	---	---	
					Δεκέμβριος 2021	---	---	---	---	---	---	---	---	---	---	---	---	
(Μέγεθος Συμβολαίου: 100 Χρεόγραφα, Φυσική Παράδοση)																		
<b>ΟΠΑΠ (ΚΟ)</b>					Μάρτιος 2021	10.59	10.78	10.59	10.78	---	---	---	11.30	---	21	95	1,926	
10.8	10.51	10.8	1.41%	Ιούνιος 2021	---	---	---	---	10.73	---	---	---	---	---	---	---	---	
					Σεπτέμβριος 2021	---	---	---	---	---	---	---	---	---	---	---	---	
					Δεκέμβριος 2021	---	---	---	---	---	---	---	---	---	---	---	---	
(Μέγεθος Συμβολαίου: 100 Χρεόγραφα, Φυσική Παράδοση)																		
<b>ΟΤΕ (ΚΟ)</b>					Μάρτιος 2021	12.33	12.42	12.30	12.30	---	---	---	14.34	---	65	257	6,699	
12.4	12.2	12.3	0.82%	Ιούνιος 2021	12.34	12.34	12.34	12.34	---	---	---	12.34	---	2	3	---	---	
					Σεπτέμβριος 2021	---	---	---	---	---	---	---	---	---	---	---	---	
					Δεκέμβριος 2021	---	---	---	---	---	---	---	---	---	---	---	---	
(Μέγεθος Συμβολαίου: 100 Χρεόγραφα, Φυσική Παράδοση)																		
<b>ΠΕΙΡΑΙΩΣ FINANCIAL HOLD (ΚΟ)</b>					Μάρτιος 2021	0.748	0.763	0.698	0.706	---	---	---	1.36	---	692	26,163	54,301	
0.775	0.7154	0.7154	-7.33%	Ιούνιος 2021	0.750	0.750	0.725	0.725	---	---	---	0.883	---	3	10	90	---	
					Σεπτέμβριος 2021	---	---	---	---	---	---	---	---	---	---	---	---	
					Δεκέμβριος 2021	---	---	---	---	---	---	---	---	---	---	---	---	
(Μέγεθος Συμβολαίου: 100 Χρεόγραφα, Φυσική Παράδοση)																		
<b>ΤΕΡΝΑ ΕΝΕΡΓΕΙΑΚΗ (ΚΟ)</b>					Μάρτιος 2021	14.31	14.72	14.31	14.47	---	---	---	14.75	---	12	24	279	
14.78	14.28	14.44	0.84%	Ιούνιος 2021	---	---	---	---	14.42	---	---	---	---	---	---	---	---	
					Σεπτέμβριος 2021	---	---	---	---	---	---	---	---	---	---	---	---	
					Δεκέμβριος 2021	---	---	---	---	---	---	---	---	---	---	---	---	

**Σημειώσεις Παραγώγων**

Τις τιμές εκκαθάρισης και τις τελικές ανοικτές θέσεις μπορείτε να τις ανακτήσετε στο ακόλουθο path <http://www.helex.gr/el/web/guest/statistics-end-of-day-derivatives>

FTSE/X.A. Large Cap

(Μονάδα Διαπραγμάτευσης: 1 Μονάδα Δείκτη x 2€ - Τρόπος Εξάσκησης: Ευρωπαϊκός Χρηματικός Διακανονισμός)

Τιμή Εξάσκησης	Δικαιώματα Αγοράς													Δικαιώματα Πώλησης																			
	Φεβρουάριος 2021						Μάρτιος 2021						Λοιποί Μήνες		Φεβρουάριος 2021						Μάρτιος 2021						Λοιποί Μήνες		Τιμή Εξάσκησης				
	Ανοιγμα	Ανιγ. Τιμή	Κατωτ. Τιμή	Τελ. Τιμή	Τιμή κλεισ.	Όγκος	Ανοικτές θέσεις	Ανοιγμα	Ανιγ. Τιμή	Κατωτ. Τιμή	Τελ. Τιμή	Τιμή κλεισ.	Όγκος	Ανοικτές θέσεις	Όγκος	Ανοικτές θέσεις	Ανοιγμα	Ανιγ. Τιμή	Κατωτ. Τιμή	Τελ. Τιμή	Τιμή κλεισ.	Όγκος	Ανοικτές θέσεις	Ανοιγμα	Ανιγ. Τιμή	Κατωτ. Τιμή	Τελ. Τιμή	Τιμή κλεισ.		Όγκος	Ανοικτές θέσεις	Όγκος	Ανοικτές θέσεις
1,100	-	-	-	-	-	-	0.00	0.00	0.00	-	713.00	-	-	-	-	-	0.00	0.00	0.00	-	0.01	-	-	-	-	-	-	-		-	-	-	1,100
1,125	-	-	-	-	-	-	0.00	0.00	0.00	-	688.00	-	-	-	-	-	0.00	0.00	0.00	-	0.01	-	-	-	-	-	-	-	-	-	-	1,125	
1,150	-	-	-	-	-	-	0.00	0.00	0.00	-	663.00	-	-	-	-	-	0.00	0.00	0.00	-	0.01	-	-	-	-	-	-	-	-	-	-	1,150	
1,175	-	-	-	-	-	-	0.00	0.00	0.00	-	638.00	-	-	-	-	-	0.00	0.00	0.00	-	0.01	-	-	-	-	-	-	-	-	-	-	1,175	
1,200	-	-	-	-	-	-	0.00	0.00	0.00	-	613.00	-	-	-	-	-	0.00	0.00	0.00	-	0.01	-	-	-	-	-	-	-	-	-	-	1,200	
1,225	-	-	-	-	-	-	0.00	0.00	0.00	-	588.00	-	-	-	-	-	0.00	0.00	0.00	-	0.01	-	-	-	-	-	-	-	-	-	-	1,225	
1,250	-	-	-	-	-	-	0.00	0.00	0.00	-	563.00	-	-	-	-	-	0.00	0.00	0.00	-	0.01	-	-	-	-	-	-	-	-	-	-	1,250	
1,275	-	-	-	-	-	-	0.00	0.00	0.00	-	538.00	-	-	-	-	-	0.00	0.00	0.00	-	0.01	-	-	-	-	-	-	-	-	-	-	1,275	
1,300	-	-	-	-	-	-	0.00	0.00	0.00	-	513.00	-	-	-	-	-	0.00	0.00	0.00	-	0.01	-	-	-	-	-	-	-	-	-	-	1,300	
1,325	-	-	-	-	-	-	0.00	0.00	0.00	-	488.00	-	-	-	-	-	0.00	0.00	0.00	-	0.01	-	-	-	-	-	-	-	-	-	-	1,325	
1,350	-	-	-	-	-	-	0.00	0.00	0.00	-	463.00	-	-	-	-	-	0.00	0.00	0.00	-	0.01	-	-	-	-	-	-	-	-	-	-	1,350	
1,375	-	-	-	-	-	-	0.00	0.00	0.00	-	438.00	-	-	-	-	-	0.00	0.00	0.00	-	0.01	-	-	-	-	-	-	-	-	-	-	1,375	
1,400	-	-	-	-	-	-	0.00	0.00	0.00	-	413.00	-	-	-	-	-	0.00	0.00	0.00	-	0.02	-	-	-	-	-	-	-	-	-	-	1,400	
1,425	-	-	-	-	-	-	0.00	0.00	0.00	-	388.00	-	-	-	-	-	0.00	0.00	0.00	-	0.04	-	-	-	-	-	-	-	-	-	-	1,425	
1,450	-	-	-	-	-	-	0.00	0.00	0.00	-	363.00	-	-	-	-	-	0.00	0.00	0.00	-	0.08	-	-	-	-	-	-	-	-	-	-	1,450	
1,475	-	-	-	-	-	-	0.00	0.00	0.00	-	338.00	-	-	-	-	-	0.00	0.00	0.00	-	0.17	-	-	-	-	-	-	-	-	-	-	1,475	
1,500	-	-	-	-	-	-	0.00	0.00	0.00	-	314.00	-	-	-	-	-	0.00	0.00	0.00	-	0.34	-	-	-	-	-	-	-	-	-	-	1,500	
1,525	0.00	0.00	0.00	-	289.00	-	0.00	0.00	0.00	-	289.00	-	-	-	-	-	0.00	0.00	0.00	-	0.63	-	-	-	-	-	-	-	-	-	-	1,525	
1,550	0.00	0.00	0.00	-	264.00	-	0.00	0.00	0.00	-	265.00	-	-	-	-	-	0.00	0.00	0.00	-	1.10	-	-	-	-	-	-	-	-	-	-	1,550	
1,575	0.00	0.00	0.00	-	239.00	-	0.00	0.00	0.00	-	240.00	-	-	-	-	-	0.00	0.00	0.00	-	1.90	-	-	-	-	-	-	-	-	-	-	1,575	
1,600	0.00	0.00	0.00	-	214.00	-	0.00	0.00	0.00	-	217.00	-	-	-	-	-	0.00	0.00	0.00	-	3.20	-	-	-	-	-	-	-	-	-	-	1,600	
1,625	0.00	0.00	0.00	-	189.00	-	0.00	0.00	0.00	-	194.00	-	-	-	-	-	0.00	0.00	0.00	-	5.00	-	-	-	-	-	-	-	-	-	-	1,625	
1,650	0.00	0.00	0.00	-	164.00	-	0.00	0.00	0.00	-	171.00	-	-	-	-	-	0.00	0.00	0.00	-	7.60	-	1	-	-	-	-	-	-	-	-	1,650	
1,675	0.00	0.00	0.00	-	139.00	-	0.00	0.00	0.00	-	150.00	-	-	-	-	-	0.00	0.00	0.00	-	11.25	-	-	-	-	-	-	-	-	-	-	1,675	
1,700	0.00	0.00	0.00	-	115.00	-	0.00	0.00	0.00	-	130.00	-	-	-	-	-	0.00	0.00	0.00	-	16.00	-	1	-	-	-	-	-	-	-	-	1,700	
1,725	0.00	0.00	0.00	-	91.50	-	0.00	0.00	0.00	-	111.00	-	1	-	-	-	0.00	0.00	0.00	-	22.00	-	18	-	-	-	-	-	-	-	-	1,725	
1,750	0.00	0.00	0.00	-	70.00	-	83	0.00	0.00	0.00	-	93.50	-	20	-	-	0.00	0.00	0.00	-	29.75	-	20	-	-	-	-	-	-	-	-	1,750	
1,775	0.00	0.00	0.00	-	51.00	-	60	0.00	0.00	0.00	-	78.00	-	-	-	-	0.00	0.00	0.00	-	25.25	25.25	25.25	25.25	25.25	25.25	1	44	-	-	-	1,775	
1,800	0.00	0.00	0.00	-	35.00	-	20	0.00	0.00	0.00	-	64.00	-	2	-	-	9.00	0.00	9.00	9.00	9.00	9.00	1	67	0.00	0.00	0.00	-	50.00	-	20	-	1,800
1,825	0.00	0.00	0.00	-	22.50	-	26	0.00	0.00	0.00	-	51.50	-	21	-	-	0.00	0.00	0.00	-	33.75	-	80	0.00	0.00	0.00	-	62.50	-	40	-	1,825	
1,850	0.00	0.00	0.00	-	13.50	-	77	60.50	60.50	55.00	55.00	55.00	4	41	-	-	0.00	0.00	0.00	-	49.75	-	30	0.00	0.00	0.00	-	77.00	-	20	-	1,850	
1,875	0.00	0.00	0.00	-	7.50	-	83	0.00	0.00	0.00	-	32.50	-	40	-	-	0.00	0.00	0.00	-	68.50	-	117	0.00	0.00	0.00	-	93.50	-	40	-	1,875	
1,900	0.00	0.00	0.00	-	3.90	-	101	0.00	0.00	0.00	-	25.00	-	8	-	-	0.00	0.00	0.00	-	90.00	-	71	0.00	0.00	0.00	-	111.00	-	20	-	1,900	
1,925	0.00	0.00	0.00	-	1.80	-	43	0.00	0.00	0.00	-	19.25	-	20	-	-	0.00	0.00	0.00	-	113.00	-	40	0.00	0.00	0.00	-	130.00	-	20	-	1,925	
1,950	0.00	0.00	0.00	-	0.81	-	83	0.00	0.00	0.00	-	14.25	-	-	-	-	0.00	0.00	0.00	-	137.00	-	40	0.00	0.00	0.00	-	150.00	-	20	-	1,950	
1,975	0.00	0.00	0.00	-	0.33	-	20	0.00	0.00	0.00	-	10.50	-	-	-	-	0.00	0.00	0.00	-	161.00	-	120	0.00	0.00	0.00	-	171.00	-	-	-	1,975	

FTSE/X.A. Large Cap

(Μονάδα Διαπραγμάτευσης: 1 Μονάδα Δείκτη x 2€ - Τρόπος Εξάσκησης: Ευρωπαϊκός Χρηματικός Διακανονισμός)

Τιμή Εξάσκησης	Δικαιώματα Αγοράς														Δικαιώματα Πώλησης														Τιμή Εξάσκησης				
	Φεβρουάριος 2021							Μάρτιος 2021							Λοιποί Μήνες		Φεβρουάριος 2021							Μάρτιος 2021							Λοιποί Μήνες		
	Άνοιγμα	Ανιψ. Τιμή	Κατωτ. Τιμή	Τελ. Τιμή	Τιμή κλεισ.	Όγκος	Ανοικτές θέσεις	Άνοιγμα	Ανιψ. Τιμή	Κατωτ. Τιμή	Τελ. Τιμή	Τιμή κλεισ.	Όγκος	Ανοικτές θέσεις	Όγκος	Ανοικτές θέσεις	Άνοιγμα	Ανιψ. Τιμή	Κατωτ. Τιμή	Τελ. Τιμή	Τιμή κλεισ.	Όγκος	Ανοικτές θέσεις	Άνοιγμα	Ανιψ. Τιμή	Κατωτ. Τιμή	Τελ. Τιμή	Τιμή κλεισ.		Όγκος	Ανοικτές θέσεις	Όγκος	Ανοικτές θέσεις
2,000	0.00	0.00	0.00	-	0.12	-	55	0.00	0.00	0.00	-	7.70	-	-		0.00	0.00	0.00	-	186.00	-	-	0.00	0.00	0.00	-	193.00	-	-		2,000		
2,050	0.00	0.00	0.00	-	0.01	-	-	0.00	0.00	0.00	-	3.90	-	-		0.00	0.00	0.00	-	236.00	-	-	0.00	0.00	0.00	-	239.00	-	-		2,050		
2,100	0.00	0.00	0.00	-	0.05	-	-	0.00	0.00	0.00	-	1.90	-	-		0.00	0.00	0.00	-	286.00	-	-	0.00	0.00	0.00	-	287.00	-	-		2,100		
2,150	0.00	0.00	0.00	-	0.01	-	-	0.00	0.00	0.00	-	0.86	-	-		0.00	0.00	0.00	-	336.00	-	-	0.00	0.00	0.00	-	336.00	-	-		2,150		
2,200	0.00	0.00	0.00	-	0.01	-	-	0.00	0.00	0.00	-	0.37	-	-		0.00	0.00	0.00	-	386.00	-	-	0.00	0.00	0.00	-	386.00	-	-		2,200		
<b>Σύνολο:</b>						0	651						4	153	0	0				1	832						1	264	0	0			
<b>Αριθμός Πράξεων:</b>						0							4		0					1							1		0				

ALPHA BANK (KO)

(Μέγεθος Συμβολαίου: 100 Χρεόγραφα, Τρόπος Εξάσκησης: Αμερικάνικος, Φυσική Παράδοση)

Τιμή Εξάσκησης	Δικαιώματα Αγοράς														Δικαιώματα Πώλησης														
	Φεβρουάριος 2021						Μάρτιος 2021						Λοιποί Μήνες		Φεβρουάριος 2021						Μάρτιος 2021						Λοιποί Μήνες		Τιμή Εξάσκησης
	Άνοιγμα	Ανιγτ Τιμή	Κατωτ Τιμή	Τελ Τιμή	Τιμή κλεισ.	Όγκος	Άνοιγτες θέσεις	Άνοιγμα	Ανιγτ Τιμή	Κατωτ Τιμή	Τελ Τιμή	Τιμή κλεισ.	Όγκος	Άνοιγτες θέσεις	Όγκος	Άνοιγτες θέσεις	Άνοιγμα	Ανιγτ Τιμή	Κατωτ Τιμή	Τελ Τιμή	Τιμή κλεισ.	Όγκος	Άνοιγτες θέσεις	Όγκος	Άνοιγτες θέσεις				
0.150						-	0.000	0.000	0.000		0.580	-	-			-	0.000	0.000	0.000		0.001	-	-			0.002			
0.200						-	0.000	0.000	0.000		0.530	-	-			-	0.000	0.000	0.000		0.001	-	-			0.002			
0.250						-	0.000	0.000	0.000		0.481	-	-			-	0.000	0.000	0.000		0.004	-	-			0.003			
0.300						-	0.000	0.000	0.000		0.431	-	-			-	0.000	0.000	0.000		0.001	-	-			0.003			
0.350						-	0.000	0.000	0.000		0.381	-	-			-	0.000	0.000	0.000		0.001	-	-			0.004			
0.400	0.000	0.000	0.000		0.330	-	0.000	0.000	0.000		0.331	-	-			0.000	0.000	0.000		0.002	-	-			0.004				
0.450	0.000	0.000	0.000		0.280	-	0.000	0.000	0.000		0.281	-	-			0.000	0.000	0.000		0.001	-	-			0.005				
0.500	0.000	0.000	0.000		0.231	-	0.000	0.000	0.000		0.233	-	-			0.000	0.000	0.000		0.002	-	-			0.005				
0.550	0.000	0.000	0.000		0.182	-	0.000	0.000	0.000		0.186	-	-			0.000	0.000	0.000		0.005	-	-			0.006				
0.600	0.000	0.000	0.000		0.137	-	0.000	0.000	0.000		0.144	-	-			0.000	0.000	0.000		0.012	-	-			0.006				
0.650	0.000	0.000	0.000		0.097	-	0.000	0.000	0.000		0.106	-	-			0.000	0.000	0.000		0.025	-	-			0.007				
0.700	0.000	0.000	0.000		0.065	-	0.000	0.000	0.000		0.076	-	-			0.000	0.000	0.000		0.045	-	-			0.007				
0.750	0.000	0.000	0.000		0.041	-	0.000	0.000	0.000		0.053	-	1			0.000	0.000	0.000		0.071	-	-			0.008				
0.800	0.000	0.000	0.000		0.024	-	0.000	0.000	0.000		0.035	-	-			0.000	0.000	0.000		0.104	-	-			0.008				
0.850	0.000	0.000	0.000		0.013	-	0.000	0.000	0.000		0.023	-	-			0.000	0.000	0.000		0.141	-	-			0.009				
0.900	0.000	0.000	0.000		0.007	-	0.000	0.000	0.000		0.014	-	-			0.000	0.000	0.000		0.183	-	-			0.009				
0.950	0.000	0.000	0.000		0.004	-	0.000	0.000	0.000		0.009	-	-			0.000	0.000	0.000		0.227	-	-			0.010				
1.000	0.000	0.000	0.000		0.002	-	0.000	0.000	0.000		0.005	-	-			0.000	0.000	0.000		0.274	-	-			0.010				
1.100	0.000	0.000	0.000		0.001	-	0.000	0.000	0.000		0.002	-	-			0.000	0.000	0.000		0.371	-	-			0.011				
1.200	0.000	0.000	0.000		0.001	-	0.000	0.000	0.000		0.001	-	-			0.000	0.000	0.000		0.470	-	-			0.012				
1.300	0.000	0.000	0.000		0.001	-	0.000	0.000	0.000		0.001	-	-			0.000	0.000	0.000		0.570	-	-			0.013				
1.400	0.000	0.000	0.000		0.001	-	0.000	0.000	0.000		0.001	-	-			0.000	0.000	0.000		0.670	-	-			0.014				
1.500	0.000	0.000	0.000		0.001	-	0.000	0.000	0.000		0.001	-	-			0.000	0.000	0.000		0.770	-	-			0.015				
<b>Σύνολα:</b>						0	8					0	1	0	0						0	0	0	0	0				
<b>Αριθμός Πράξεων:</b>						0						0		0							0.00			0		0			

ΔΕΗ (ΚΟ)

(Μέγεθος Συμβολαίου: 100 Χρεόγραφα, Τρόπος Εξάσκησης: Αμερικάνικος, Φυσική Παράδοση)

Δικαιώματα Αγοράς														Δικαιώματα Πώλησης																				
Φεβρουάριος 2021							Μάρτιος 2021							Λοιποί Μήνες		Φεβρουάριος 2021							Μάρτιος 2021							Λοιποί Μήνες				
Τιμή Εξάσκησης	Ανοιγμα	Ανιπ Τιμή	Κατω Τιμή	Τελ Τιμή	Τιμή κλεισ.	Όγκος	Ανοικτές θέσεις	Ανοιγμα	Ανιπ Τιμή	Κατω Τιμή	Τελ Τιμή	Τιμή κλεισ.	Όγκος	Ανοικτές θέσεις	Όγκος	Ανοικτές θέσεις	Ανοιγμα	Ανιπ Τιμή	Κατω Τιμή	Τελ Τιμή	Τιμή κλεισ.	Όγκος	Ανοικτές θέσεις	Ανοιγμα	Ανιπ Τιμή	Κατω Τιμή	Τελ Τιμή	Τιμή κλεισ.	Όγκος	Ανοικτές θέσεις	Όγκος	Ανοικτές θέσεις	Τιμή Εξάσκησης	
1.400						-	-	0.000	0.000	0.000		6.40	-	-									-	-	0.000	0.000	0.000		0.001	-	-			0.014
1.500						-	-	0.000	0.000	0.000		6.30	-	-									-	-	0.000	0.000	0.000		0.002	-	-			0.015
1.600						-	-	0.000	0.000	0.000		6.20	-	-									-	-	0.000	0.000	0.000		0.001	-	-			0.016
1.700						-	-	0.000	0.000	0.000		6.10	-	-									-	-	0.000	0.000	0.000		0.001	-	-			0.017
1.800						-	-	0.000	0.000	0.000		6.00	-	-									-	-	0.000	0.000	0.000		0.001	-	-			0.018
1.900						-	-	0.000	0.000	0.000		5.90	-	-									-	-	0.000	0.000	0.000		0.001	-	-			0.019
2.000						-	-	0.000	0.000	0.000		5.80	-	-									-	-	0.000	0.000	0.000		0.001	-	-			0.020
2.200						-	-	0.000	0.000	0.000		5.60	-	-									-	-	0.000	0.000	0.000		0.001	-	-			0.022
2.400						-	-	0.000	0.000	0.000		5.40	-	-									-	-	0.000	0.000	0.000		0.001	-	-			0.024
2.600						-	-	0.000	0.000	0.000		5.21	-	-									-	-	0.000	0.000	0.000		0.001	-	-			0.026
2.800						-	-	0.000	0.000	0.000		5.01	-	-									-	-	0.000	0.000	0.000		0.001	-	-			0.028
3.000						-	-	0.000	0.000	0.000		4.81	-	-									-	-	0.000	0.000	0.000		0.002	-	-			0.030
3.200						-	-	0.000	0.000	0.000		4.61	-	-									-	-	0.000	0.000	0.000		0.001	-	-			0.032
3.400						-	-	0.000	0.000	0.000		4.41	-	-									-	-	0.000	0.000	0.000		0.001	-	-			0.034
3.600						-	-	0.000	0.000	0.000		4.21	-	-									-	-	0.000	0.000	0.000		0.001	-	-			0.036
3.800						-	-	0.000	0.000	0.000		4.01	-	-									-	-	0.000	0.000	0.000		0.001	-	-			0.038
4.000	0.000	0.000	0.000		3.80	-	-	0.000	0.000	0.000		3.81	-	-			0.000	0.000	0.000		0.001	-	-	0.000	0.000	0.000		0.001	-	-			0.040	
4.400	0.000	0.000	0.000		3.40	-	-	0.000	0.000	0.000		3.41	-	-			0.000	0.000	0.000		0.001	-	-	0.000	0.000	0.000		0.001	-	-			0.044	
4.800	0.000	0.000	0.000		3.00	-	-	0.000	0.000	0.000		3.01	-	-			0.000	0.000	0.000		0.001	-	-	0.000	0.000	0.000		0.001	-	-			0.048	
5.200	0.000	0.000	0.000		2.60	-	-	0.000	0.000	0.000		2.61	-	-			0.000	0.000	0.000		0.001	-	-	0.000	0.000	0.000		0.001	-	-			0.052	
5.600	0.000	0.000	0.000		2.20	-	-	0.000	0.000	0.000		2.21	-	-			0.000	0.000	0.000		0.001	-	-	0.000	0.000	0.000		0.001	-	-			0.056	
6.000	0.000	0.000	0.000		1.80	-	-	0.000	0.000	0.000		1.82	-	-			0.000	0.000	0.000		0.001	-	-	0.000	0.000	0.000		0.007	-	-			0.060	
6.400	0.000	0.000	0.000		1.40	-	-	0.000	0.000	0.000		1.44	-	2			0.000	0.000	0.000		0.001	-	-	0.000	0.000	0.000		0.025	-	-			0.064	
6.800	0.000	0.000	0.000		1.01	-	-	0.000	0.000	0.000		1.08	-	-			0.000	0.000	0.000		0.002	-	38	0.000	0.000	0.000		0.069	-	-			0.068	
7.200	0.000	0.000	0.000		0.626	-	5	0.820	0.945	0.726	0.920	0.920	8	23			0.000	0.000	0.000		0.022	-	-	0.000	0.000	0.000		0.156	-	-			0.072	
7.600	0.000	0.000	0.000		0.312	-	33	0.720	0.761	0.580	0.718	0.718	48	38			0.000	0.000	0.000		0.109	-	-	0.000	0.000	0.000		0.303	-	-			0.076	
8.000	0.239	0.300	0.202	0.205	0.205	34	362	0.000	0.000	0.000		0.326	-	55			0.000	0.000	0.000		0.312	-	5	0.000	0.000	0.000		0.510	-	-			0.080	
8.400	0.000	0.000	0.000		0.030	-	-	0.288	0.359	0.288	0.359	0.359	35	10			0.000	0.000	0.000		0.627	-	-	0.000	0.000	0.000		0.775	-	-			0.084	
8.800	0.000	0.000	0.000		0.005	-	-	0.000	0.000	0.000		0.106	-	-			0.000	0.000	0.000		1.00	-	-	0.000	0.000	0.000		1.09	-	-			0.088	
9.200	0.000	0.000	0.000		0.001	-	-	0.000	0.000	0.000		0.056	-	-			0.000	0.000	0.000		1.40	-	-	0.000	0.000	0.000		1.44	-	-			0.092	
9.600	0.000	0.000	0.000		0.001	-	-	0.000	0.000	0.000		0.027	-	-			0.000	0.000	0.000		1.80	-	-	0.000	0.000	0.000		1.82	-	-			0.096	
<b>Σύνολο:</b>						34	400						91	128	0	0					34	43						0	8	0	0			
<b>Αριθμός Πράξεων:</b>						11							23		0						0.00							0		0				



ΕΘΝΙΚΗ ΤΡΑΠΕΖΑ (ΚΟ)

(Μέγεθος Συμβολαίου: 100 Χρεόγραφα, Τρόπος Εξάσκησης: Αμερικάνικος, Φυσική Παράδοση)

Τιμή Εξάσκησης	Δικαιώματα Αγοράς														Δικαιώματα Πώλησης																		
	Φεβρουάριος 2021						Μάρτιος 2021						Λοιποί Μήνες		Φεβρουάριος 2021						Μάρτιος 2021						Λοιποί Μήνες		Τιμή Εξάσκησης				
	Άνοιγμα	Ανιτ Τιμή	Κατωτ Τιμή	Τελ Τιμή	Τιμή κλεισ.	Όγκος	Άνοιγμα	Ανιτ Τιμή	Κατωτ Τιμή	Τελ Τιμή	Τιμή κλεισ.	Όγκος	Άνοιγτες θέσεις	Όγκος	Άνοιγτες θέσεις	Άνοιγμα	Ανιτ Τιμή	Κατωτ Τιμή	Τελ Τιμή	Τιμή κλεισ.	Όγκος	Άνοιγτες θέσεις	Όγκος	Άνοιγτες θέσεις	Όγκος	Άνοιγτες θέσεις							
0.600						-	-	0.000	0.000	0.000	1.41	-	-									-	-	0.000	0.000	0.000	0.001	-		-			0.006
0.650						-	-	0.000	0.000	0.000	1.36	-	-									-	-	0.000	0.000	0.000	0.001	-	-			0.007	
0.700						-	-	0.000	0.000	0.000	1.31	-	-									-	-	0.000	0.000	0.000	0.001	-	-			0.007	
0.750						-	-	0.000	0.000	0.000	1.26	-	-									-	-	0.000	0.000	0.000	0.001	-	-			0.008	
0.800						-	-	0.000	0.000	0.000	1.21	-	-									-	-	0.000	0.000	0.000	0.001	-	-			0.008	
0.850						-	-	0.000	0.000	0.000	1.16	-	-									-	-	0.000	0.000	0.000	0.001	-	-			0.009	
0.900						-	-	0.000	0.000	0.000	1.11	-	-									-	-	0.000	0.000	0.000	0.001	-	-			0.009	
0.950	0.000	0.000	0.000		1.06	-	-	0.000	0.000	0.000	1.06	-	-			0.000	0.000	0.000		0.001	-	-	0.000	0.000	0.000	0.001	-	-			0.010		
1.000	0.000	0.000	0.000		1.01	-	-	0.000	0.000	0.000	1.01	-	-			0.000	0.000	0.000		0.001	-	-	0.000	0.000	0.000	0.001	-	-			0.010		
1.100	0.000	0.000	0.000		0.911	-	-	0.000	0.000	0.000	0.912	-	-			0.000	0.000	0.000		0.001	-	-	0.000	0.000	0.000	0.001	-	-			0.011		
1.200	0.000	0.000	0.000		0.811	-	-	0.000	0.000	0.000	0.813	-	-			0.000	0.000	0.000		0.001	-	-	0.000	0.000	0.000	0.001	-	-			0.012		
1.300	0.000	0.000	0.000		0.711	-	-	0.000	0.000	0.000	0.715	-	-			0.000	0.000	0.000		0.002	-	-	0.000	0.000	0.000	0.002	-	-			0.013		
1.400	0.000	0.000	0.000		0.611	-	-	0.000	0.000	0.000	0.619	-	-			0.000	0.000	0.000		0.001	-	-	0.000	0.000	0.000	0.006	-	-			0.014		
1.500	0.000	0.000	0.000		0.511	-	-	0.000	0.000	0.000	0.527	-	-			0.000	0.000	0.000		0.001	-	-	0.000	0.000	0.000	0.013	-	-			0.015		
1.600	0.000	0.000	0.000		0.412	-	-	0.000	0.000	0.000	0.440	-	-			0.000	0.000	0.000		0.002	-	-	0.000	0.000	0.000	0.027	-	-			0.016		
1.700	0.000	0.000	0.000		0.317	-	-	0.000	0.000	0.000	0.360	-	-			0.000	0.000	0.000		0.006	-	-	0.000	0.000	0.000	0.047	-	-			0.017		
1.800	0.000	0.000	0.000		0.229	-	-	0.000	0.000	0.000	0.289	-	-			0.000	0.000	0.000		0.019	-	-	0.000	0.000	0.000	0.076	-	-			0.018		
1.900	0.000	0.000	0.000		0.154	-	10	0.000	0.000	0.000	0.227	-	-			0.000	0.000	0.000		0.043	-	-	0.000	0.000	0.000	0.114	-	-			0.019		
2.000	0.000	0.000	0.000		0.096	-	5	0.000	0.000	0.000	0.176	-	21			0.000	0.000	0.000		0.085	-	-	0.000	0.000	0.000	0.162	-	-			0.020		
2.200	0.000	0.000	0.000		0.029	-	-	0.000	0.000	0.000	0.100	-	-			0.000	0.000	0.000		0.218	-	-	0.000	0.000	0.000	0.286	-	-			0.022		
2.400	0.000	0.000	0.000		0.006	-	-	0.000	0.000	0.000	0.052	-	-			0.000	0.000	0.000		0.395	-	-	0.000	0.000	0.000	0.438	-	-			0.024		
2.600	0.000	0.000	0.000		0.001	-	-	0.000	0.000	0.000	0.027	-	-			0.000	0.000	0.000		0.590	-	-	0.000	0.000	0.000	0.613	-	-			0.026		
2.800	0.000	0.000	0.000		0.001	-	-	0.000	0.000	0.000	0.013	-	-			0.000	0.000	0.000		0.790	-	-	0.000	0.000	0.000	0.799	-	-			0.028		
3.000	0.000	0.000	0.000		0.001	-	-	0.000	0.000	0.000	0.006	-	-			0.000	0.000	0.000		0.990	-	-	0.000	0.000	0.000	0.993	-	-			0.030		
3.200	0.000	0.000	0.000		0.003	-	-	0.000	0.000	0.000	0.003	-	-			0.000	0.000	0.000		1.19	-	-	0.000	0.000	0.000	1.19	-	-			0.032		
<b>Σύνολα:</b>						0	15							0	21							0	0					0	500			0	0
<b>Αριθμός Πράξεων:</b>						0								0								0.00						0				0	

ΟΠΑΠ (ΚΟ)

(Μέγεθος Συμβολαίου: 100 Χρεόγραφα, Τρόπος Εξάσκησης: Αμερικάνικος, Φυσική Παράδοση)

Τιμή Εξάσκησης	Δικαιώματα Αγοράς														Δικαιώματα Πώλησης																		
	Φεβρουάριος 2021						Μάρτιος 2021						Λοιποί Μήνες		Φεβρουάριος 2021						Μάρτιος 2021						Λοιποί Μήνες		Τιμή Εξάσκησης				
	Άνοιγμα	Ανιγν. Τιμή	Καπιτ. Τιμή	Τελ. Τιμή	Τιμή κλεισ.	Όγκος	Άνοιγμα	Ανιγν. Τιμή	Καπιτ. Τιμή	Τελ. Τιμή	Τιμή κλεισ.	Όγκος	Άνοιγkές θέσεις	Όγκος	Άνοιγkές θέσεις	Άνοιγμα	Ανιγν. Τιμή	Καπιτ. Τιμή	Τελ. Τιμή	Τιμή κλεισ.	Όγκος	Άνοιγkές θέσεις	Άνοιγμα	Ανιγν. Τιμή	Καπιτ. Τιμή	Τελ. Τιμή	Τιμή κλεισ.	Όγκος		Άνοιγkές θέσεις	Όγκος	Άνοιγkές θέσεις	
4.000						-	0.000	0.000	0.000	6.66	-	-									-	-											
4.400						-	0.000	0.000	0.000	6.26	-	-									-	-											0.044
4.800						-	0.000	0.000	0.000	5.86	-	-									-	-											0.048
5.200						-	0.000	0.000	0.000	5.46	-	-									-	-											0.052
5.600						-	0.000	0.000	0.000	5.06	-	-									-	-											0.056
6.000						-	0.000	0.000	0.000	4.66	-	-									-	-											0.060
6.400	0.000	0.000	0.000		4.25	-	0.000	0.000	0.000	4.26	-	-				0.000	0.000	0.000		0.001	-	-			0.000	0.000	0.000		0.001	-	-		0.064
6.800	0.000	0.000	0.000		3.85	-	0.000	0.000	0.000	3.86	-	-				0.000	0.000	0.000		0.001	-	-			0.000	0.000	0.000		0.001	-	-		0.068
7.200	0.000	0.000	0.000		3.45	-	0.000	0.000	0.000	3.46	-	-				0.000	0.000	0.000		0.001	-	-			0.000	0.000	0.000		0.001	-	-		0.072
7.600	0.000	0.000	0.000		3.05	-	0.000	0.000	0.000	3.07	-	-				0.000	0.000	0.000		0.001	-	-			0.000	0.000	0.000		0.001	-	-		0.076
8.000	0.000	0.000	0.000		2.65	-	0.000	0.000	0.000	2.67	-	-				0.000	0.000	0.000		0.001	-	-			0.000	0.000	0.000		0.002	-	-		0.080
8.400	0.000	0.000	0.000		2.25	-	0.000	0.000	0.000	2.27	-	-				0.000	0.000	0.000		0.003	-	-			0.000	0.000	0.000		0.008	-	-		0.084
8.800	0.000	0.000	0.000		1.85	-	0.000	0.000	0.000	1.89	-	-				0.000	0.000	0.000		0.001	-	-			0.000	0.000	0.000		0.022	-	-		0.088
9.200	0.000	0.000	0.000		1.46	-	0.000	0.000	0.000	1.52	-	-				0.000	0.000	0.000		0.001	-	5			0.000	0.000	0.000		0.055	-	-		0.092
9.600	0.000	0.000	0.000		1.06	-	0.000	0.000	0.000	1.18	-	5				0.000	0.000	0.000		0.006	-	5			0.000	0.000	0.000		0.115	-	-		0.096
10.000	0.000	0.000	0.000		0.688	-	0.000	0.000	0.000	0.884	-	-				0.000	0.000	0.000		0.033	-	5			0.000	0.000	0.000		0.214	-	-		0.100
11.000	0.000	0.000	0.000		0.101	-	0.000	0.000	0.000	0.351	-	-				0.000	0.000	0.000		0.446	-	-			0.000	0.000	0.000		0.680	-	-		0.110
12.000	0.000	0.000	0.000		0.003	-	0.000	0.000	0.000	0.107	-	-				0.000	0.000	0.000		1.35	-	-			0.000	0.000	0.000		1.44	-	-		0.120
13.000	0.000	0.000	0.000		0.003	-	0.000	0.000	0.000	0.024	-	-				0.000	0.000	0.000		2.35	-	-			0.000	0.000	0.000		2.36	-	-		0.130
14.000	0.000	0.000	0.000		0.002	-	0.000	0.000	0.000	0.004	-	-				0.000	0.000	0.000		3.35	-	-			0.000	0.000	0.000		3.35	-	-		0.140
15.000	0.000	0.000	0.000		0.001	-	0.000	0.000	0.000	0.001	-	-				0.000	0.000	0.000		4.35	-	-			0.000	0.000	0.000		4.35	-	-		0.150
16.000	0.000	0.000	0.000		0.001	-	0.000	0.000	0.000	0.001	-	-				0.000	0.000	0.000		5.35	-	-			0.000	0.000	0.000		5.35	-	-		0.160
<b>Σύνολο:</b>						0	5				0	5	0	0						0	15							0	15	0	0		
<b>Αριθμός Πράξεων:</b>						0					0		0								0.00							0		0			

ΟΤΕ (ΚΟ)

(Μέγεθος Συμβολαίου: 100 Χρεόγραφα, Τρόπος Εξάσκησης: Αμερικάνικος, Φυσική Παράδοση)

Τιμή Εξάσκησης	Δικαιώματα Αγοράς														Δικαιώματα Πώλησης																					
	Φεβρουάριος 2021						Μάρτιος 2021						Λοιποί Μήνες		Φεβρουάριος 2021						Μάρτιος 2021						Λοιποί Μήνες		Τιμή Εξάσκησης							
	Άνοιγμα	Ανιγν. Τιμή	Κατωτ. Τιμή	Τελ. Τιμή	Τιμή κλεισ.	Όγκος	Άνοιγμα	Ανιγν. Τιμή	Κατωτ. Τιμή	Τελ. Τιμή	Τιμή κλεισ.	Όγκος	Άνοιγ. θέσεις	Όγκος	Άνοιγ. θέσεις	Άνοιγμα	Ανιγν. Τιμή	Κατωτ. Τιμή	Τελ. Τιμή	Τιμή κλεισ.	Όγκος	Άνοιγ. θέσεις	Όγκος	Άνοιγ. θέσεις	Όγκος	Άνοιγ. θέσεις										
8.000						-	-	0.000	0.000	0.000	4.22	-	-									-	-	0.000	0.000	0.000	0.001	-		-						
8.400						-	-	0.000	0.000	0.000	3.82	-	-									-	-	0.000	0.000	0.000	0.001	-	-							0.084
8.800	0.000	0.000	0.000		3.40	-	-	0.000	0.000	0.000	3.42	-	-			0.000	0.000	0.000		0.001	-	-	0.000	0.000	0.000	0.001	-	-							0.088	
9.200	0.000	0.000	0.000		3.00	-	-	0.000	0.000	0.000	3.02	-	-			0.000	0.000	0.000		0.001	-	-	0.000	0.000	0.000	0.001	-	-							0.092	
9.600	0.000	0.000	0.000		2.60	-	-	0.000	0.000	0.000	2.62	-	-			0.000	0.000	0.000		0.001	-	-	0.000	0.000	0.000	0.002	-	-							0.096	
10.000	0.000	0.000	0.000		2.21	-	-	0.000	0.000	0.000	2.23	-	-			0.000	0.000	0.000		0.001	-	-	0.000	0.000	0.000	0.008	-	-							0.100	
11.000	0.000	0.000	0.000		1.21	-	1	0.000	0.000	0.000	1.31	-	-			0.000	0.000	0.000		0.004	-	-	0.000	0.000	0.000	0.083	-	-							0.110	
12.000	0.000	0.000	0.000		0.359	-	-	0.000	0.000	0.000	0.598	-	-			0.000	0.000	0.000		0.153	-	5	0.000	0.000	0.000	0.375	-	-							0.120	
13.000	0.000	0.000	0.000		0.032	-	5	0.000	0.000	0.000	0.202	-	-			0.000	0.000	0.000		0.827	-	5	0.000	0.000	0.000	0.980	-	-							0.130	
14.000	0.000	0.000	0.000		0.001	-	5	0.000	0.000	0.000	0.049	-	-			0.000	0.000	0.000		1.80	-	-	0.000	0.000	0.000	1.83	-	-							0.140	
15.000	0.000	0.000	0.000		0.001	-	-	0.000	0.000	0.000	0.009	-	-			0.000	0.000	0.000		2.80	-	-	0.000	0.000	0.000	2.80	-	-							0.150	
16.000	0.000	0.000	0.000		0.001	-	-	0.000	0.000	0.000	0.001	-	-			0.000	0.000	0.000		3.80	-	-	0.000	0.000	0.000	3.80	-	-							0.160	
17.000	0.000	0.000	0.000		0.001	-	-	0.000	0.000	0.000	0.001	-	-			0.000	0.000	0.000		4.80	-	-	0.000	0.000	0.000	4.80	-	-							0.170	
18.000	0.000	0.000	0.000		0.001	-	-	0.000	0.000	0.000	0.001	-	-			0.000	0.000	0.000		5.80	-	-	0.000	0.000	0.000	5.80	-	-							0.180	
19.000	0.000	0.000	0.000		0.001	-	-	0.000	0.000	0.000	0.001	-	-			0.000	0.000	0.000		6.80	-	-	0.000	0.000	0.000	6.80	-	-							0.190	
<b>Σύνολο:</b>						0	11					0	0	0	0						0	10				0	0	0	0	0	0	0	0	0	0	0
<b>Αριθμός Πράξεων:</b>						0						0		0							0.00					0		0								0

**ΠΕΙΡΑΙΩΣ FINANCIAL HOLD (ΚΟ)**

(Μέγεθος Συμβολαίου: 100 Χρεόγραφα, Τρόπος Εξάσκησης: Αμερικάνικος, Φυσική Παράδοση)

Δικαιώματα Αγοράς															Δικαιώματα Πώλησης																	
Τιμή Εξάσκησης	Φεβρουάριος 2021						Μάρτιος 2021						Λοιποί Μήνες			Φεβρουάριος 2021						Μάρτιος 2021						Λοιποί Μήνες			Τιμή Εξάσκησης	
	Άνοιγμα	Ανιτ Τιμή	Κατωτ Τιμή	Τελ Τιμή	Τιμή κλεισ.	Όγκος	Άνοιγμα	Ανιτ Τιμή	Κατωτ Τιμή	Τελ Τιμή	Τιμή κλεισ.	Όγκος	Άνοιγτες θέσεις	Όγκος	Άνοιγτες θέσεις	Άνοιγμα	Ανιτ Τιμή	Κατωτ Τιμή	Τελ Τιμή	Τιμή κλεισ.	Όγκος	Άνοιγτες θέσεις	Άνοιγμα	Ανιτ Τιμή	Κατωτ Τιμή	Τελ Τιμή	Τιμή κλεισ.	Όγκος	Άνοιγτες θέσεις	Όγκος		Άνοιγτες θέσεις
0.350						-	0.000	0.000	0.000	0.423	-	-									-	-	0.000	0.000	0.000	0.001	-	-			0.004	
0.400						-	0.000	0.000	0.000	0.373	-	-									-	-	0.000	0.000	0.000	0.001	-	-			0.004	
0.450						-	0.000	0.000	0.000	0.323	-	-									-	-	0.000	0.000	0.000	0.001	-	-			0.005	
0.500	0.000	0.000	0.000		0.272	-	0.000	0.000	0.000	0.274	-	-				0.000	0.000	0.000		0.001	-	-	0.000	0.000	0.000	0.001	-	-			0.005	
0.550	0.000	0.000	0.000		0.223	-	0.000	0.000	0.000	0.227	-	-				0.000	0.000	0.000		0.001	-	-	0.000	0.000	0.000	0.004	-	-			0.006	
0.600	0.000	0.000	0.000		0.174	-	0.000	0.000	0.000	0.183	-	-				0.000	0.000	0.000		0.002	-	-	0.000	0.000	0.000	0.010	-	-			0.006	
0.650	0.000	0.000	0.000		0.129	-	0.000	0.000	0.000	0.144	-	-				0.000	0.000	0.000		0.007	-	-	0.000	0.000	0.000	0.020	-	-			0.007	
0.700	0.000	0.000	0.000		0.090	-	0.000	0.000	0.000	0.109	-	-				0.000	0.000	0.000		0.018	-	-	0.000	0.000	0.000	0.036	-	-			0.007	
0.750	0.000	0.000	0.000		0.059	-	0.000	0.000	0.000	0.081	-	-				0.000	0.000	0.000		0.036	-	-	0.000	0.000	0.000	0.058	-	-			0.008	
0.800	0.000	0.000	0.000		0.036	-	0.000	0.000	0.000	0.058	-	5				0.000	0.000	0.000		0.063	-	-	0.000	0.000	0.000	0.085	-	-			0.008	
0.850	0.000	0.000	0.000		0.020	-	0.000	0.000	0.000	0.041	-	-				0.000	0.000	0.000		0.098	-	-	0.000	0.000	0.000	0.118	-	-			0.009	
0.900	0.000	0.000	0.000		0.011	-	0.000	0.000	0.000	0.028	-	20				0.000	0.000	0.000		0.138	-	-	0.000	0.000	0.000	0.155	-	-			0.009	
0.950	0.000	0.000	0.000		0.005	-	0.000	0.000	0.000	0.019	-	-				0.000	0.000	0.000		0.183	-	-	0.000	0.000	0.000	0.195	-	-			0.010	
1.000	0.000	0.000	0.000		0.002	-	0.000	0.000	0.000	0.012	-	-				0.000	0.000	0.000		0.230	-	-	0.000	0.000	0.000	0.239	-	-			0.010	
1.100	0.000	0.000	0.000		0.001	-	10	0.000	0.000	0.000	0.005	-	-				0.000	0.000	0.000		0.328	-	-	0.000	0.000	0.000	0.332	-	-			0.011
1.200	0.000	0.000	0.000		0.001	-	-	0.000	0.000	0.000	0.002	-	-				0.000	0.000	0.000		0.428	-	-	0.000	0.000	0.000	0.429	-	-			0.012
1.300	0.000	0.000	0.000		0.001	-	-	0.000	0.000	0.000	0.001	-	-				0.000	0.000	0.000		0.528	-	-	0.000	0.000	0.000	0.528	-	-			0.013
1.400	0.000	0.000	0.000		0.001	-	10	0.000	0.000	0.000	0.001	-	-				0.000	0.000	0.000		0.628	-	-	0.000	0.000	0.000	0.628	-	-			0.014
1.500	0.000	0.000	0.000		0.002	-	-	0.000	0.000	0.000	0.005	-	-				0.000	0.000	0.000		0.728	-	-	0.000	0.000	0.000	0.728	-	-			0.015
1.600	0.000	0.000	0.000		0.001	-	-	0.000	0.000	0.000	0.003	-	-				0.000	0.000	0.000		0.828	-	-	0.000	0.000	0.000	0.828	-	-			0.016
1.700	0.000	0.000	0.000		0.001	-	-	0.000	0.000	0.000	0.002	-	-				0.000	0.000	0.000		0.928	-	-	0.000	0.000	0.000	0.928	-	-			0.017
1.800	0.000	0.000	0.000		0.001	-	-	0.000	0.000	0.000	0.001	-	-				0.000	0.000	0.000		1.03	-	-	0.000	0.000	0.000	1.03	-	-			0.018
1.900						-	0.000	0.000	0.000	0.001	-	-									-	-	0.000	0.000	0.000	1.13	-	-			0.019	
2.000						-	0.000	0.000	0.000	0.001	-	-									-	-	0.000	0.000	0.000	1.23	-	-			0.020	
2.200						-	0.000	0.000	0.000	0.002	-	-									-	-	0.000	0.000	0.000	1.43	-	-			0.022	
2.400						-	0.000	0.000	0.000	0.001	-	-									-	-	0.000	0.000	0.000	1.63	-	-			0.024	
<b>Σύνολα:</b>							0		20				0		25				0		0				0		7			0		0
<b>Αριθμός Πράξεων:</b>							0						0		0						0.00					0				0		0

Προϊόν Δανεισμού	Υποκείμενος Τίτλος	Πολυμερείς Συναλλαγές[1]					Διμερείς Συναλλαγές[2]		Δανεισμός Τίτλων μέσω ΟΤC[3]	
		Ανοιχτές θέσεις[5]	Προσφερόμενη ποσότητα	Μ.Σ.Τ[4]	Όγκος συναλλαγών	Μ.Σ.Τ[4]	Όγκος συναλλαγών	Μ.Σ.Τ[4]	Όγκος συναλλαγών	
ALPHABOR	ALPHA BANK (ΚΟ)	199,000	---	---	---	---	---	---	41,996,205	
TATTBOR	ATTICA BANK A.T.E. (ΚΟ)	14,300	---	---	---	---	---	---	370	
CENERBOR	CENERGY HOLDINGS (ΚΑ)	2,700	---	---	---	---	---	---	---	
EEEBOR	COCA-COLA HBC AG (ΚΟ)	3,958	---	---	---	---	---	---	70,546	
EUROBBOR	EUROBANK HOLDINGS (ΚΟ)	78,327	---	---	---	---	---	---	44,616,561	
FFGRPBOR	FOLLI-FOLLIE (ΚΟ)	---	---	---	---	---	---	---	897,835	
FOYRKBOR	FOURLIS ΣΥΜΜΕΤΟΧΩΝ (ΚΟ)	2,739	---	---	---	---	---	---	33,608	
INTRKBOR	INTRACOM HOLDINGS (ΚΟ)	600	---	---	---	---	---	---	---	
BELABOR	JUMBO (ΚΟ)	7,905	---	---	1,600	2.65%	---	---	123,201	
LAMDABOR	LAMDA DEVELOPMENT(ΚΟ)	3,400	---	---	---	---	---	---	500	
MIGBOR	MARFIN INVESTMENT GROUP (ΚΟ)	2,000	---	---	---	---	---	---	794,474	
QUALBOR	QUALITY & RELIABILITY (ΚΟ)	---	---	---	---	---	---	---	---	
TITCBOR	TITAN CEMENT (ΚΑ)	6,080	---	---	---	---	---	---	261,022	
VIORBOR	VIHALCO SA/NV (ΚΑ)	8,841	---	---	---	---	---	---	---	
ADMIEBOR	ΑΔΜΗΕ ΣΥΜΜΕΤΟΧΩΝ Α.Ε. (ΚΟ)	5,776	---	---	---	---	---	---	204,655	
AEGNBOR	ΑΕΡΟΠΟΡΙΑ ΑΙΓΑΙΟΥ (ΚΟ)	8,246	---	---	180	4.38%	---	---	90,090	
ALMYBOR	ΑΛΟΥΜΥΛ (ΚΟ)	---	---	---	---	---	---	---	---	
GEKTERNABOR	ΓΕΚ ΤΕΡΝΑ (ΚΟ)	7,200	---	---	200	2.89%	---	---	23,993	
PPCBOR	ΔΕΗ (ΚΟ)	50,400	---	---	---	---	---	---	4,266,980	
ETEBOBOR	ΕΘΝΙΚΗ ΤΡΑΠΕΖΑ (ΚΟ)	92,160	---	---	---	---	---	---	11,201,150	
ELLAKTORBOR	ΕΛΛΑΚΤΩΡ (ΚΟ)	27,467	---	---	---	---	---	---	150,898	
EXAEBOR	ΕΛΛΗΝ. ΧΡΗΜΑΤΙΣΤΗΡΙΑ-Χ.Α. (ΚΟ)	1,000	---	---	---	---	---	---	302,782	
ELPEBOR	ΕΛΛΗΝΙΚΑ ΠΕΤΡΕΛΑΙΑ (ΚΟ)	8,238	---	---	---	---	---	---	241,811	
EYDAPBOR	ΕΥΔΑΠ (ΚΟ)	300	---	---	---	---	---	---	255,877	
MOHBOR	ΜΟΤΟΡ ΟΪΛ (ΚΟ)	14,800	---	---	---	---	---	---	396,165	
MYTILBOR	ΜΥΤΙΛΗΝΑΙΟΣ (ΚΟ)	3,000	---	---	---	---	---	---	46,240	
PPABOR	ΟΛΠ (ΚΟ)	4,005	---	---	---	---	---	---	10,401	
OPAPBOR	ΟΠΑΠ (ΚΟ)	70,626	---	---	7,500	3.30%	---	---	1,350,377	
HTOBOR	ΟΤΕ (ΚΟ)	7,900	---	---	4,239	3.23%	---	---	558,377	
TPEIRBOR	ΠΕΙΡΑΙΩΣ FINANCIAL HOLD (ΚΟ)	25,841	---	---	18,896	8.94%	---	---	21,949,171	
PLAISBOR	ΠΛΑΙΣΙΟ COMPUTERS (ΚΟ)	---	---	---	---	---	---	---	4,000	

**Σημειώσεις Προϊόντων Δανεισμού**

[1] - Πολυμερείς Συμβάσεις Δανειοδοσίας των μεθόδων 8-1, 8-2 και 8-3-3 (σύμφ. Με Αποφ.17 ΔΣ του Χρηματιστηρίου).

[2] - Διμερείς Συμβάσεις Δανειοδοσίας των μεθόδων 8-3-1 και 8-3-2 (σύμφ. Με Αποφ. 20 ΔΣ του Χρηματιστηρίου).

[3] - Τα στοιχεία Συναλλαγές Δανεισμού Τίτλων μέσω ΟΤC δηλώνονται από τους χειριστές ΣΑΤ και αφορούν τις ποσότητες που έχουν καταγραφεί στο ΣΑΤ έως και τη προηγούμενη εργάσιμη ημέρα.

[4] - Μ.Σ.Τ: - Μέση Σταθμισμένη Τιμή (ως προς τα τεμάχια)

[5] - Τα στοιχεία αφορούν σε ανοιχτές θέσεις πριν την έναρξη της συνεδρίασης

Προϊόν Δανεισμού	Υποκείμενος Τίτλος	Πολυμερείς Συναλλαγές[1]					Διμερείς Συναλλαγές[2]		Δανεισμός Τίτλων μέσω OTC[3]
		Ανοιχτές θέσεις[5]	Προσφερόμενη ποσότητα	Μ.Σ.Τ[4]	Όγκος συναλλαγών	Μ.Σ.Τ[4]	Όγκος συναλλαγών	Μ.Σ.Τ[4]	Όγκος συναλλαγών
SARBOR	ΣΑΡΑΝΤΗΣ ΓΡ. (ΚΟ)	---	---	---	---	---	---	---	16,890
TENERGYBOR	ΤΕΡΝΑ ΕΝΕΡΓΕΙΑΚΗ (ΚΟ)	13,791	---	---	100	2.65%	---	---	30,958

**Σημειώσεις Προϊόντων Δανεισμού**

[1] - Πολυμερείς Συμβάσεις Δανειοδοσίας των μεθόδων 8-1, 8-2 και 8-3-3 (σύμφ. Με Αποφ.17 ΔΣ του Χρηματιστηρίου).

[2] - Διμερείς Συμβάσεις Δανειοδοσίας των μεθόδων 8-3-1 και 8-3-2 (σύμφ. Με Αποφ. 20 ΔΣ του Χρηματιστηρίου).

[3] - Τα στοιχεία Συναλλαγές Δανεισμού Τίτλων μέσω OTC δηλώνονται από τους χειριστές ΣΑΤ και αφορούν τις ποσότητες που έχουν καταγραφεί στο ΣΑΤ έως και τη προηγούμενη εργάσιμη ημέρα.

[4] - Μ.Σ.Τ: - Μέση Σταθμισμένη Τιμή (ως προς τα τεμάχια)

[5] - Τα στοιχεία αφορούν σε ανοιχτές θέσεις πριν την έναρξη της συνεδρίασης

**Κωδικό και ονομασίες Κλάδων Οικονομικής Δραστηριότητας του Χρηματιστηρίου Αθηνών**

12003 - Διαπραγματεύσιμα Αμοιβαία Κεφάλαια	10101010 Υπηρεσίες Ηλεκτρονικών Υπολογιστών
10101015 Λογισμικό	10102030 Υλικό Υπολογιστών
15101010 Εξοπλισμός Τηλεπικοινωνιών	15102015 Υπηρεσίες Τηλεπικοινωνιών
20101010 Υγειονομικές Μονάδες	20101025 Υπηρεσίες Υγείας
20102010 Ιατρικός Εξοπλισμός	20103015 Φαρμακευτικά Προϊόντα
30101010 Τράπεζες	30202000 Διαφοροποιημένες Χρηματοοικονομικές Υπηρεσίες
30202010 Διαχείριση Κεφαλαίων & Θεματοφύλακες	30202015 Επενδυτικές Υπηρεσίες
30302010 Γενικές Ασφάλειες	30302015 Μεσίτες Ασφαλίσεων
30302025 Ασφάλειες Ιδιοκτησίας & Ζημιών	35101010 Συμμετοχές & Ανάπτυξη Ακίνητης Περιουσίας
35101015 Υπηρεσίες Ακίνητης Περιουσίας	35102000 Διαφοροποιημένες Α.Ε.Ε.Α.Π.
35102030 Α.Ε.Ε.Α.Π. Επαγγελματικών Χώρων	40201040 Υπηρεσίες Ενοικίασης και Χρηματοδοτικής Μίσθωσης
40202010 Κατασκευή Κατοικιών	40202015 Έπιπλα
40202020 Οικιακές Συσκευές	40203040 Ηλεκτρονική Ψυχαγωγία
40203045 Παιχνίδια	40204020 Ρούχα και Αξεσουάρ
40301010 Ψυχαγωγία	40301030 Εκδόσεις
40301035 Ραδιοτηλεοπτικοί Φορείς	40401010 Διαφοροποιημένοι Έμποροι
40401020 Εμπόριο Ενδυμάτων	40401025 Εμπόριο Προϊόντων Οικιακής Βελτίωσης
40401030 Εξειδικευμένο Λιανικό Εμπόριο	40501010 Αεροπορικές Εταιρείες
40501015 Ταξίδια & Τουρισμός	40501020 Τυχερά Παιχνίδια
40501025 Ξενοδοχεία & Πανσιόν	45101015 Απόσταση & Οινοπαραγωγή
45101020 Αναψυκτικά	45102010 Γεωργεία, Αλιεία, Εκτροφή και Φυτείες
45102020 Τρόφιμα	45103010 Καπνός
45201010 Λιανικό & Χονδρικό Εμπόριο Τροφίμων	45201020 Είδη Προσωπικής Φροντίδας
50101010 Κατασκευές	50101030 Τσιμέντα
50101035 Άλλα Οικοδομικά Υλικά	50202010 Ηλεκτρικά Εξαρτήματα
50203000 Διαφοροποιημένες Βιομηχανίες	50203015 Πλαστικά
50203030 Υλικά Συσκευασίας	50204000 Μηχανήματα Βιομηχανικού Εξοπλισμού
50204020 Μηχανήματα Κατασκευών	50205010 Προμηθευτές Βιομηχανίας
50205020 Υποστηρικτικές Υπηρεσίες προς Επιχειρήσεις	50205030 Υπηρεσίες Μαζικής Εκτύπωσης
50206015 Εμπορικά Οχήματα & Ανταλλακτικά	50206030 Θαλάσσιες Μεταφορές
50206060 Υπηρεσίες Μεταφορών	55101000 Διαφοροποιημένα Υλικά
55101020 Κλωστοϋφαντουργικά Προϊόντα	55102000 Ορυχεία
55102010 Σίδηρος & Χάλυβας	55102015 Μεταλλουργία
55102035 Αλουμίνιο	60101000 Καθετοποιημένες Εταιρ. Πετρελαίου & Φυσικού Αερίου
60101020 Διυλιστήρια & Εμπορία Πετρελαιοειδών	65101010 Εναλλακτική Ηλεκτρική Ενέργεια
65101015 Συμβατική Ηλεκτρική Ενέργεια	65102030 Ύδρευση



**ATHEX**  
Athens Stock Exchange

Λεωφ. Αθηνών 110 104 42 Αθήνα  
110, Athinon Ave. GR 104 42 Athens  
tel. (+30)210-33.66.800, fax (+30)210-33.66.101  
[www.athexgroup.gr](http://www.athexgroup.gr)