

21

Ημερήσιο Δελτίο
Συναλλακτικής Δραστηριότητας

Daily Official List
of Trading Activity

Πέμπτη, 4 Φεβρουαρίου, 2021

Έτος: 142 Αύξων Αριθμός Συνεδρίασης: 23



ATHEXGROUP
Athens Exchange Group

Αποποίηση Ευθύνης:

Η εταιρεία Ελληνικά Χρηματιστήρια-Χρηματιστήριο Αθηνών Ανώνυμη Εταιρεία Συμμετοχών καταβάλλει κάθε δυνατή προσπάθεια ώστε να διασφαλίσει ότι οι πληροφορίες και τα λοιπά στοιχεία που εμφανίζονται στο Ημερήσιο Δελτίο Τιμών (Η.Δ.Τ.) είναι ορθά και πλήρη αλλά δεν έχει καμία ευθύνη για ενδεχόμενο λάθος ή παράλειψη στοιχείων και / ή ευθύνη σχετικά με την ακρίβεια, αξιοπιστία, επικαιροποίηση και πληρότητα των παραπάνω πληροφοριών και στοιχείων ή ευθύνη προερχόμενη άμεσα ή έμμεσα από την χρήση των παραπάνω πληροφοριών.

Η Εταιρία δεν έχει καμία ευθύνη για την ακρίβεια των στοιχείων που περιλαμβάνονται στις ανακοινώσεις των εισηγμένων εταιρειών. Πιθανές προσβολές δικαιωμάτων τρίτων από το περιεχόμενο των ανακοινώσεων συνιστούν αποκλειστική ευθύνη του αποστολέα των ανακοινώσεων.

Όλα τα αναγραφόμενα στο Η.Δ.Τ. στοιχεία παρέχονται μόνον για τους σκοπούς της πληροφόρησης και δεν συνιστούν παροχή επενδυτικών συμβουλών ή πρόσκληση για επένδυση σε κινητές αξίες που διαπραγματεύονται στο Χρηματιστήριο Αθηνών.

Αναγνωρίζεται και συμφωνείται ότι όλα τα δικαιώματα επί των πληροφοριών που εμφανίζονται στο Η.Δ.Τ. θα αποτελούν κυριότητα της εταιρίας και οποιοδήποτε άλλο δικαίωμα συμπεριλαμβανομένου του δικαιώματος πνευματικής ιδιοκτησίας, σήματος κλπ. ανήκουν στο Χρηματιστήριο Αθηνών.

Τα ανωτέρω στοιχεία αποτελούν ιδιοκτησία της Εταιρίας και προστατεύονται σύμφωνα με τις διατάξεις περί πνευματικής ιδιοκτησίας. Απαγορεύεται α) η με οποιοδήποτε τρόπο ή μέσο αναπαραγωγή, αναδημοσίευση, τροποποίηση, αντιγραφή, πώληση, μετάδοση ή διανομή του συνόλου ή μέρους τους, χωρίς αναφορά στην πηγή και β) η εμπορική εκμετάλλευση των στοιχείων από τρίτους.

Η Εταιρία δεν φέρει καμία ευθύνη προερχόμενη άμεσα ή έμμεσα από χρήση ή τυχόν αλλοίωση των ανωτέρω στοιχείων όταν αυτά χρησιμοποιούνται από

Ελληνικά Χρηματιστήρια - Χρηματιστήριο Αθηνών Α.Ε. Συμμετοχών

Λεωφόρος Αθηνών 110, 10442 Αθήνα, Τηλ: (210) 33.66.800, Fax: (210) 32.13.938

www.athexgroup.gr

Χρηματιστηριακό Κέντρο Θεσσαλονίκης

Κατούνη 16-18, Θεσ/νίκη 546 25, Τηλ: (2310) 567.667, Fax: (2310) 530.455

Συνεγγυητικό Κεφάλαιο Εξασφάλισης Επενδυτικών Υπηρεσιών

Φειδίου 14-16, Αθήνα 106 78, Τηλ: (210) 33.04.682, Fax: (210) 33.04.155

Επιτροπή Κεφαλαιαγοράς

Κολοκοτρώνη 1 & Σταδίου 1, Αθήνα 105 62, Τηλ: (210) 33.77.100, Fax: (210) 33.77.173

Πίνακας Περιεχομένων

Ενότητα 1: Στατιστικά Στοιχεία Χρεογράφων, Παραγώγων και Δανεισμού

- Οι Αγορές Χρεογράφων Παραγώγων Δανεισμού
- Χρηματιστηριακοί Δείκτες
- Αναλυτικά Στοιχεία Συναλλαγών Αγοράς Χρεογράφων
- Στοιχεία Συναλλαγών Κλάδων Χρηματιστηρίου Αθηνών & Χρηματοοικονομικών Προϊόντων (Δ.Α.Κ.)
- Οι 10 Μετοχές με τη μεγαλύτερη Άνοδο & Πτώση
- Αναλυτικά Στοιχεία Συναλλαγών Αγοράς Παραγώγων

Ενότητα 2: Αναλυτικά Στοιχεία Συναλλαγών Χρεογράφων

- Αναλυτικά Στοιχεία Συναλλαγών Χρεογράφων
- Σημειώσεις Χρεογράφων

Ενότητα 3: Στοιχεία Συναλλαγών Χρεογράφων

- Στοιχεία Συναλλαγών Πακέτων
- Στοιχεία Συναλλαγών Δικαιωμάτων

- Στοιχεία Δανεισμού Τίτλων
- Στοιχεία Συναλλαγών Εκποιήσεων
- Στοιχεία Συναλλαγών Εκποιήσεων Ενσώματων Ονομαστικών Μετοχών
- Στοιχεία Ενεργητικού Διαπραγματεύσιμων Αμοιβαίων Κεφαλαίων (Δ.Α.Κ.)
- Χαρακτηριστικά Διαπραγματεύσιμων Αμοιβαίων Κεφαλαίων (Δ.Α.Κ.)

Ενότητα 4: Ανακοινώσεις

Ενότητα 5: Ομόλογα Διαπραγματεύσιμα στην Αγορά Αξιών Σταθερού Εισοδήματος

- Ομολογιακά Δάνεια Επιχειρήσεων – Οργανωμένη Αγορά (Μετατρέψιμα)
- Ομολογιακά Δάνεια Επιχειρήσεων – Οργανωμένη Αγορά (Μη Μετατρέψιμα)
- Ομόλογα Ελληνικού Δημοσίου
- Έντοκα Γραμμάτια & Zero Coupon Ομόλογα Ελληνικού Δημοσίου
- Ομόλογα Ελληνικού Δημοσίου Διαπραγματεύσιμα με τη Μέθοδο Εκφώνησης - Αντιφώνησης
- Ομόλογα Κρατικών Τραπεζών

Ενότητα 6: Πρόσθετα Στοιχεία Ενημέρωσης

- Πίνακας Μελών Χρηματιστηρίου Αθηνών και Μελών ΕΤ.ΕΚ.
- Πίνακας Μετοχών Υπό Ειδική Διαπραγμάτευση
- Γνωστοποιήσεις Συναλλαγών - Κατάλογος Υπόχρεων Προσώπων

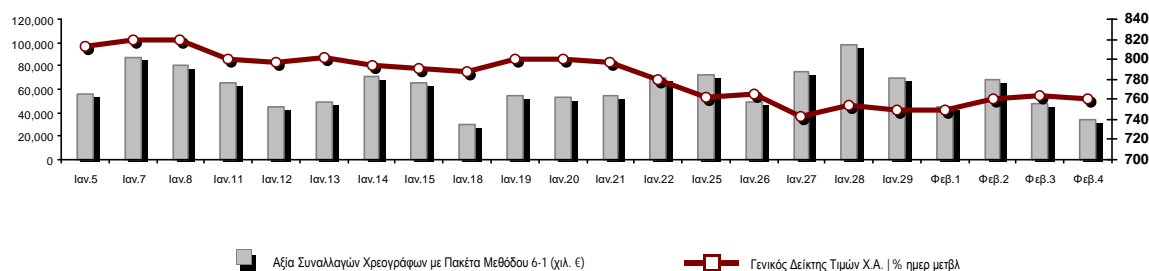
Ενότητα 7: Αναλυτικά Στοιχεία Συναλλαγών Αγοράς Παραγώγων

- Συμβόλαια Μελλοντικής Εκπλήρωσης σε Δείκτες
- Συμβόλαια Μελλοντικής Εκπλήρωσης σε Μετοχές
- Δικαιώματα Προαίρεσης σε Δείκτες
- Δικαιώματα Προαίρεσης σε Μετοχές
- Στοιχεία Συναλλαγών Προϊόντων Δανεισμού

Παράρτημα Α: Κωδικοί και ονομασίες Κλάδων Οικονομικής Δραστηριότητας του Χρηματιστηρίου Αθηνών

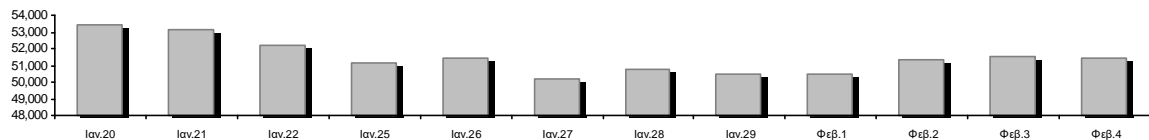
Οι Αγορές Χρεογράφων Παραγώγων Δανεισμού

Γενικός Δείκτης Τιμών και Αξία Συναλλαγών Μετοχών και Παραγώγων

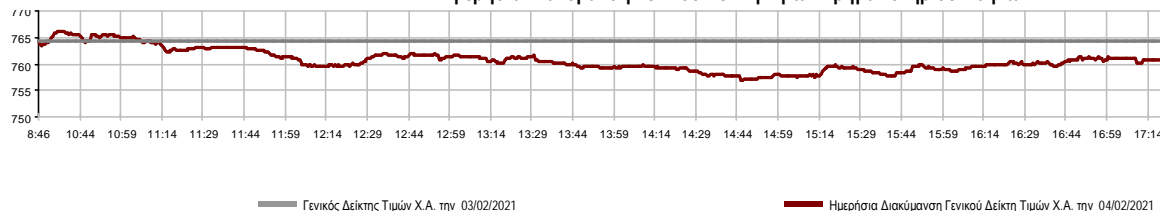


Κεφαλαιοποίηση Χ.Α. (εκατ €) **:	51,429.02	Συνολικές Ανοικτές Θέσεις σε Παράγωγα	318,869
Ημερήσια μεταβολή: εκατ. € %	-82.51 -0.16%	Ανοικτές θέσεις σε ΣΜΕ επί Δεικτών % ημερ μετβλ	4,367 -0.16%
Μέση ετήσια Κεφ/ποίηση: εκατ. € % Μετβλ. Μέση προηγ. έτος	52,393.18 10.55%	Ανοικτές θέσεις σε ΣΜΕ επί μετοχών % ημερ μετβλ	311,718 -1.94%
Γενικός Δείκτης Τιμών Χ.Α. % ημερ μετβλ	760.78 -0.46%	Ανοικτές θέσεις σε Δικαιώματα επί Δεικτών % ημερ μετβλ	1,859 17.66%
Κεφαλαιοποίηση Γενικού Δείκτη (εκατ. €)	45,492.69	Ανοικτές θέσεις σε Δικαιώματα επί μετοχών % ημερ μετβλ	925 2.55%
Ημερήσια μεταβολή (εκατ. €)	-55.95		
Αξία Συναλλαγών Χρεογράφων με Πακέτα Μεθόδου 6-1 (χιλ. €)	33,566.08	Πλήθος Συμβολαίων Παραγώγων:	16,617
Ημερήσια μεταβολή: %	-13,925.51 -29.32%	Ημερήσια μεταβολή: τμχ %	-25,551 -60.59%
Μέση Αξία Συν/γών ΥΙD: χιλ. € % Μετβλ Μέση προηγ. έτος	61,553.94 -3.88%	Μέσος Όγκος Συμβ. ΥΙD: % Μετβλ Μέσο προηγ. Έτος	39,286 -1.94%
Αξία Συναλλαγών Πακέτων Μεθόδου 6-1 (χιλ. €)	3,311.49	Πλήθος Πράξεων Παραγώγων:	1,260
Αξία Συναλλαγών Πακέτων Μεθόδου 6-2 & 6-3 (χιλ. €)	0.00	Ημερήσια μεταβολή: πλήθος %	-1,352 -51.76%
Αξία Συναλλαγών Ομολόγων (χιλ.€)	431.40	Μέσο Πλήθος Πράξεων ΥΙD: % Μετβλ Μέσο προηγ. Έτος	2,563 -3.43%
Όγκος Συναλλαγών Χρεογράφων με Πακέτα Μεθόδου 6-1 (χιλ. Τμχ)	13,417.08	Συνολικές Ανοικτές Θέσεις σε Δανεισμό	481,333
Ημερήσια μεταβολή: χιλ. τμχ %	-9,825.54 -42.27%	Ημερήσια μεταβολή: τμχ %	84,695 21.35%
Μέσος Όγκος Συν/γών ΥΙD: % Μετβλ Μέσο προηγ. Έτος	31,969.10 -22.20%	Πλήθος Συναλλαγών Δανεισμού (Πολυμερής/Διμερής)	157,083
Όγκος Συναλλαγών Πακέτων Μεθόδου 6-1 (χιλ. Τεμάχια)	283.68	Ημερήσια μεταβολή: τμχ %	888
Όγκος Συναλλαγών Πακέτων Μεθόδου 6-2 & 6-3 (χιλ. Τεμάχια)	0.00	Πλήθος Πολυμερών Συναλλαγών	83,483
Όγκος Συναλλαγών Ομολόγων	430,000	Πλήθος Διμερών Συναλλαγών	73,600
Πλήθος Πράξεων Χρεογράφων με Πακέτα Μεθόδου 6-1	19,199	Πλήθος Πράξεων Δανεισμού:	32
Ημερήσια μεταβολή: πλήθος %	-4,941 -20.47%	Ημερήσια μεταβολή: %	-12
Μέσο Πλήθος Πράξεων ΥΙD: % Μετβλ Μέσο προηγ. Έτος	31,938 -2.14%	Πλήθος Πράξεων Πολυμερών Συναλλαγών	29
Πλήθος πακέτων Μεθόδου 6-1	4	Πλήθος Πράξεων Διμερών Συναλλαγών	3
Πλήθος πακέτων Μεθόδου 6-2 & 6-3	0		
Πλήθος συναλλαγών Ομολόγων	50		

Κεφαλαιοποίηση Χ.Α. (εκατ €) **



Ημερήσια Διακύμανση Γενικού Δείκτη Τιμών Χρηματιστηρίου Αθηνών



Χρηματιστηριακοί Δείκτες

Όνομασία Δείκτη	04/02/2021	03/02/2021	Δ μον.	Δ %	Κατώτερη	Ανώτερη	Κατ.έτους	Ανωτ.έτους	Ετησ. μεταβ.
Γενικός Δείκτης Τιμών Χ.Α.	760.78	764.33	-3.55	-0.46%	756.90	766.23	726.02	827.19	-5.96%
FTSE/X.A. Large Cap	1,815.05	1,823.25	-8.20	-0.45%	1,804.83	1,827.43	1,718.82	1,974.47	-6.18%
FTSE/X.A. Mid Cap	1,065.78	1,073.84	-8.06	-0.75%	1,059.36	1,079.40	1,026.21	1,134.13	-3.76%
FTSE/X.A.-Χ.Α.Κ. Τραπεζικός Δείκτης	342.26	344.94	-2.68	-0.78%	338.50	345.45	306.88	407.53	-12.87%
FTSE/X.A. Υψηλής Μερισματικής Απόδοσης	2,633.47	2,644.00	-10.53	-0.40%	2,624.83	2,659.79	2,542.41	2,826.83	-2.61%
FTSE/X.A. Διεθνούς Δραστηριοποίησης Plus	1,999.12	2,021.76	-22.64	-1.12%	1,992.47	2,029.44	1,943.84	2,154.82	-4.86%
FTSE/X.A. Mid & Small Cap Θεμελιωδών Μεγεθών	3,089.14	3,088.14	1.00	0.03%	3,075.38	3,093.80	2,996.13	3,209.26	-1.12%
Δείκτης ATHEX Select Plus	2,866.07	2,896.53	-30.46	-1.05%	2,854.26	2,904.22	2,805.20	3,122.90	-6.96%
Δείκτης ATHEX Select	2,842.89	2,864.44	-21.55	-0.75%	2,827.48	2,868.74	2,785.00	3,121.02	-6.11%
FTSE/X.A. Δείκτης Αγοράς	446.06	446.75	-0.69	-0.15%	443.64	448.20	424.25	482.78	-5.82%
Δείκτης FTSE Med	4,642.25	4,644.76	-2.51	-0.05%			4,530.82	4,812.94	2.36%
Δείκτης Συνολικής Απόδοσης Γενικού Δείκτη Χ.Α.	1,279.42	1,285.39	-5.97	-0.46%	1,272.89	1,288.58	1,220.96	1,391.10	-5.96%
FTSE/X.A. Large Cap Συνολικής Απόδοσης	2,785.94	2,798.52	-12.58	-0.45%			2,707.58	3,016.09	-6.18%
FTSE/X.A. Mid Cap Συνολικής Απόδοσης	1,337.84	1,347.96	-10.12	-0.75%			1,313.08	1,415.58	-3.76%
FTSE/X.A.-Χ.Α.Κ. Τραπεζικός Δείκτης Συνολ. Απόδ.	299.83	302.18	-2.35	-0.78%			283.07	348.74	-12.86%
Ελληνικός Δείκτης Mid & Small Cap	1,147.37	1,156.88	-9.51	-0.82%	1,142.10	1,161.09	1,110.37	1,232.15	-4.58%
FTSE/X.A. Τράπεζες	452.21	455.75	-3.54	-0.78%	447.25	456.42	405.46	538.45	-12.87%
FTSE/X.A. Ασφάλειες	1,989.14	1,985.16	3.98	0.20%	1,981.17	1,993.13	1,909.42	2,032.99	4.18%
FTSE/X.A. Χρηματοοικονομικές Υπηρεσίες	713.09	717.15	-4.06	-0.57%	701.42	721.11	679.98	832.38	-6.66%
FTSE/X.A. Βιομηχανικά Προϊόντα & Υπηρεσίες	2,966.93	3,024.69	-57.76	-1.91%	2,960.82	3,038.29	2,762.19	3,082.38	1.16%
FTSE/X.A. Εμπόριο	47.91	48.12	-0.21	-0.44%	47.57	48.45	46.54	51.40	-3.35%
FTSE/X.A. Ακίνητης Περιουσίας	4,354.50	4,337.38	17.12	0.39%	4,187.35	4,363.09	4,187.35	4,969.83	-9.75%
FTSE/X.A. Καταναλωτικά Προϊόντα & Υπηρεσίες	7,222.22	7,230.33	-8.11	-0.11%	7,149.14	7,274.92	6,939.31	7,866.12	-7.19%
FTSE/X.A. Τρόφιμα & Ποτά	9,440.80	9,301.73	139.07	1.50%	9,301.73	9,476.93	9,045.03	10,201.04	-4.50%
FTSE/X.A. Πρώτες Ύλες	5,512.21	5,661.29	-149.08	-2.63%	5,479.21	5,677.35	5,233.31	6,239.09	-10.43%
FTSE/X.A. Κατασκευές & Υλικά	2,595.81	2,644.51	-48.70	-1.84%	2,595.81	2,652.53	2,565.75	2,847.56	-5.99%
FTSE/X.A. Ενέργεια	2,919.57	2,951.40	-31.83	-1.08%	2,912.52	2,982.16	2,871.78	3,359.24	-1.52%
FTSE/X.A. Ταξίδια & Αναψυχή	1,648.81	1,648.64	0.17	0.01%	1,630.87	1,660.48	1,540.34	1,784.66	-4.83%
FTSE/X.A. Τεχνολογία	1,064.90	1,074.36	-9.46	-0.88%	1,060.89	1,074.91	1,043.00	1,167.75	-2.51%
FTSE/X.A. Τηλεπικοινωνίες	3,449.49	3,447.43	2.06	0.06%	3,384.33	3,469.17	3,294.37	3,734.35	-5.35%
FTSE/X.A. Υπηρεσίες Κοινής Ωφέλειας	4,547.15	4,557.31	-10.16	-0.22%	4,537.51	4,608.20	4,264.97	4,826.28	-1.21%
FTSE/X.A. Υγεία	438.53	438.53	0.00	0.00%	438.53	438.53	396.54	475.85	-1.05%
Δείκτης Όλων των Μετοχών Χ.Α.	180.45	180.75	-0.30	-0.17%	180.45	180.45	175.88	190.40	-3.79%
Ελληνικός Δείκτης Εταιρικών Ομολόγων	123.56	123.21	0.36	0.29%			122.29	123.56	1.23%
Ελληνικός Δείκτης Τιμών Εταιρικών Ομολόγων	94.72	94.46	0.27	0.28%			93.98	94.72	0.94%

Σημείωση 1: Το κλείσιμο των Δεικτών FTSE/Med 100, Ελληνικός Δείκτης Εταιρικών Ομολόγων και, Ελληνικός Δείκτης Τιμών Εταιρικών Ομολόγων αφορούν την συνεδρίαση της 02/02/2021.

Σημείωση 2: Ο Ελληνικός Δείκτης Mid & Small Cap είναι Customized δείκτης υπολογιζόμενος από το Χρηματιστήριο Αθηνών.

Αναλυτικά Στοιχεία Συναλλαγών Αγοράς Χρεογράφων

	Όλα τα Χρεόγραφα	Κύρια Αγορά	Επιτήρηση	Διαπραγματεύσιμα Αμοιβαία Κεφάλαια
Σύνολα	114	102	12	0
Ανοδικές / Καθοδικές / Σταθερές:	30 / 61 / 23	27 / 55 / 20	3 / 6 / 3	0 / 0 / 0
Κεφαλαιοποίηση Χ.Α. (εκατ €) **	51,429.02	51,092.37	336.65	
Μέση Ημερήσια Αξία Συνγών (χιλ. €)	61,553.94	61,487.04	117.98	19.77
Αξία Συναλλαγών	33,566.08	33,489.59	76.49	0.00
Κύριος Πίνακας:	30,254.59	30,178.09	76.49	0.00
Προσυμφωνημένων Συναλλαγών 6_1_2_3:	3,311.49	3,311.49	0.00	0.00
Πίνακας Εκποιήσεων:	0.00	0.00	0.00	0.00
Πίνακας Ειδικών Όρων:	0.00	0.00	0.00	0.00
Μέσος Ημερήσιος Όγκος Συναλλαγών	31,969,099	31,388,652	654,560	1,074
Όγκος Συναλλαγών	13,417,077	12,895,092	521,985	0
Κύριος Πίνακας:	13,133,397	12,611,412	521,985	0
Προσυμφωνημένων Συναλλαγών 6_1_2_3:	283,680	283,680	0	0
Πίνακας Εκποιήσεων:	0	0	0	0
Πίνακας Ειδικών Όρων:	0	0	0	0
Μέσο Ημερήσιο Πλήθος Πράξεων	31,938	31,709	227	4
Αριθμός Πράξεων	19,199	19,033	166	0
Κύριος Πίνακας:	19,195	19,029	166	0
Προσυμφωνημένων Συναλλαγών 6_1_2_3:	4	4	0	0
Πίνακας Εκποιήσεων:	0	0	0	0
Πίνακας Ειδικών Όρων:	0	0	0	0

Στοιχεία Συναλλαγών Κλάδων Χρηματιστηρίου Αθηνών & Χρηματοοικονομικών Προϊόντων (Δ.Α.Κ.)

Κωδικός	Κλάδοι	Ανοδικές / Καθοδικές / Σταθερές	Αριθμός Πράξεων	Όγκος Συναλλαγών	Αξία Συναλλαγών	% στη Συνολική Αξία
12000	- Χρηματοοικονομικά Προϊόντα	0 / 0 / 0	---	---	---	---
3510	- Ακίνητη Περιουσία	3 / 1 / 1	606	123,835	625,273.96	1.86%
3030	- Ασφάλειες	1 / 1 / 0	58	16,048	79,584.69	0.24%
5020	- Βιομηχανικά Προϊόντα & Υπηρεσίες	3 / 7 / 6	1,910	736,001	3,355,889.36	10.00%
4040	- Εμπόριο	3 / 2 / 1	190	27,171	92,483.82	0.28%
6010	- Ενέργεια	1 / 2 / 1	1,066	302,863	3,154,990.17	9.40%
4020	- Καταναλωτικά Προϊόντα & Υπηρεσίες	1 / 3 / 3	503	91,018	921,444.74	2.75%
5010	- Κατασκευές & Υλικά Κατασκευών	2 / 8 / 2	1,294	585,421	1,206,577.90	3.59%
4030	- Μέσα Ενήμερωσης	0 / 1 / 1	43	36,410	9,584.36	0.03%
4520	- Προσωπική Φροντίδα, Φάρμακα & Παντοπωλεία	0 / 3 / 0	113	33,240	247,286.45	0.74%
5510	- Πρώτες Ύλες	4 / 8 / 2	527	249,035	642,451.70	1.91%
4050	- Ταξίδια και Αναψυχή	2 / 3 / 2	1,792	662,248	4,023,263.08	11.99%
1010	- Τεχνολογία	1 / 7 / 1	237	54,727	257,095.13	0.77%
1510	- Τηλεπικοινωνίες	2 / 1 / 1	2,678	544,131	6,300,671.18	18.77%
3010	- Τράπεζες	2 / 4 / 0	5,508	8,822,266	7,641,450.37	22.77%
4510	- Τρόφιμα, Ποτά & Καπνοβιομηχανίες	2 / 5 / 0	135	36,661	325,876.59	0.97%
2010	- Υγεία	1 / 1 / 1	41	9,364	7,489.27	0.02%
6510	- Υπηρεσίες Κοινής Ωφέλειας	2 / 2 / 1	2,144	579,608	4,512,286.66	13.44%
3020	- Χρηματοοικονομικές Υπηρεσίες	0 / 2 / 0	354	507,030	162,382.38	0.48%

Οι 10 Μετοχές με τη μεγαλύτερη Άνοδο & Πτώση

Κύρια Αγορά

Μετοχές με τη μεγαλύτερη Θετική μεταβολή τιμής	Τιμή κλεισ.	Μεταβ.	Μετοχές με τη μεγαλύτερη Αρνητική μεταβολή τιμής	Τιμή κλεισ.	Μεταβ.
ΠΑΪΡΗΣ ΠΛΑΣΤΙΚΩΝ (ΚΟ)	0.99	6.45% #	ΕΒΡΟΦΑΡΜΑ (ΚΟ)	0.802	-4.98% α
ΚΕΚΡΟΨ (ΚΟ)	2.91	5.63% #	ΕΛΛΑΚΤΩΡ (ΚΟ)	1.301	-3.99% α
COCA-COLA HBC AG (ΚΟ)	25.2	1.53% #	ΠΑΠΟΥΤΣΑΝΗΣ (ΚΟ)	2.2	-3.08% α
ΕΥΑΘ (ΚΟ)	4.18	0.97% #	ΑΒΑΞ Α.Ε. (ΚΟ)	0.565	-2.92% α
INTRAKAT (ΚΟ)	1.215	0.83% #	ΒΙΟΗΛΚΟ SA/ΝV (ΚΑ)	3.34	-2.77% α
ΕΛΛΑΔΟΣ ΤΡΑΠΕΖΑ (ΚΟ)	15.8	0.77% #	ΑΛΡΗΑ ΒΑΝΚ (ΚΟ)	0.729	-2.54% α
SPACE HELLAS (ΚΟ)	5.4	0.75% #	ΜΥΤΙΛΗΝΑΙΟΣ (ΚΟ)	12.16	-2.25% α
SENERGY HOLDINGS (ΚΑ)	1.708	0.47% #	ΕΝΤΕΡΣΟΦΤ (ΚΟ)	2.62	-2.24% α
ΕΘΝΙΚΗ ΤΡΑΠΕΖΑ (ΚΟ)	2.06	0.39% #	MARFIN INVESTMENT GROUP (ΚΟ)	0.0315	-2.17% α
LAMDA DEVELOPMENT(ΚΟ)	6.37	0.32% #	TITAN CEMENT (ΚΑ)	14.12	-1.94% α

Μετοχές με τη μεγαλύτερη Αξία Συναλλαγών	Αξία (χιλ. €)	Μεταβ.	Μετοχές με το μεγαλύτερο Όγκο Συναλλαγών	Όγκος	Μεταβ.
ΟΤΕ (ΚΟ)	6,250.05	0.08% #	ΑΛΡΗΑ ΒΑΝΚ (ΚΟ)	3,771,934	-2.54% α
ΟΠΑΠ (ΚΟ)	3,663.87	0.00% -	EUROBANK HOLDINGS (ΚΟ)	2,659,086	-0.34% α
ΜΟΤΟΡ ΟΪΛ (ΚΟ)	3,000.32	-1.62% α	ΕΘΝΙΚΗ ΤΡΑΠΕΖΑ (ΚΟ)	1,134,512	0.39% #
ΜΥΤΙΛΗΝΑΙΟΣ (ΚΟ)	2,817.69	-2.25% α	ΠΕΙΡΑΙΩΣ FINANCIAL HOLD (ΚΟ)	1,105,543	-1.26% α
ΑΛΡΗΑ ΒΑΝΚ (ΚΟ)	2,770.71	-2.54% α	ΟΤΕ (ΚΟ)	502,446	0.08% #
ΕΘΝΙΚΗ ΤΡΑΠΕΖΑ (ΚΟ)	2,316.36	0.39% #	MARFIN INVESTMENT GROUP (ΚΟ)	465,227	-2.17% α
ΔΕΗ (ΚΟ)	1,905.39	0.00% -	ΟΠΑΠ (ΚΟ)	349,505	0.00% -
ΤΕΡΝΑ ΕΝΕΡΓΕΙΑΚΗ (ΚΟ)	1,745.09	0.28% #	ΕΛΛΑΚΤΩΡ (ΚΟ)	328,034	-3.99% α
EUROBANK HOLDINGS (ΚΟ)	1,532.91	-0.34% α	ΔΕΗ (ΚΟ)	264,209	0.00% -
ΠΕΙΡΑΙΩΣ FINANCIAL HOLD (ΚΟ)	937.08	-1.26% α	ΜΟΤΟΡ ΟΪΛ (ΚΟ)	258,747	-1.62% α

Σημείωση: Απεικονίζονται οι Μετοχές που δεν ανήκουν στις Κατηγορίες Χαμηλής Διασποράς και Επιτήρησης και πραγματοποιήσαν κατά τη διάρκεια της συνεδρίασης Αξία Συναλλαγών μεγαλύτερη από 10,000 Ευρώ.

Αναλυτικά Στοιχεία Συναλλαγών Αγοράς Παραγώγων

	Αριθμός Πράξεων	Όγκος	Ανοικτές θέσεις
Σ.Μ.Ε. σε Δείκτες	141	528	4,367
FTSE/X.A. Large Cap	141	528	4,367
Σ.Μ.Ε. σε Μετοχές	1,110	16,030	311,718
ΑΔΜΗΕ ΣΥΜΜΕΤΟΧΩΝ Α.Ε. (ΚΟ)	21	97	5,604
ALPHA BANK (ΚΟ)	294	7,150	70,478
ΑΤΤΙΚΑ BANK Α.Τ.Ε. (ΚΟ)	0	0	270
COCA-COLA HBC AG (ΚΟ)	2	4	189
CENERGY HOLDINGS (ΚΑ)	8	33	6,259
ΕΛΛΑΚΤΩΡ (ΚΟ)	49	410	4,861
EUROBANK HOLDINGS (ΚΟ)	78	2,205	41,728
ΕΥΔΑΠ (ΚΟ)	0	0	244
FOURLIS ΣΥΜΜΕΤΟΧΩΝ (ΚΟ)	8	29	471
ΓΕΚ ΤΕΡΝΑ (ΚΟ)	4	13	5,814
ΕΛΛΗΝ. ΧΡΗΜΑΤΙΣΤΗΡΙΑ-Χ.Α. (ΚΟ)	10	45	2,015
ΕΛΛΗΝΙΚΑ ΠΕΤΡΕΛΙΑΙΑ (ΚΟ)	0	0	2,185
INTRACOM HOLDINGS (ΚΟ)	0	0	1,402
JUMBO (ΚΟ)	3	19	1,112
LAMDA DEVELOPMENT(ΚΟ)	8	24	1,482
MARFIN INVESTMENT GROUP (ΚΟ)	4	80	53,861
ΜΟΤΟΡ ΟΪΛ (ΚΟ)	10	26	1,829
ΜΥΤΙΛΗΝΑΙΟΣ (ΚΟ)	70	182	5,138
ΕΘΝΙΚΗ ΤΡΑΠΕΖΑ (ΚΟ)	179	1,978	26,962
ΟΠΑΠ (ΚΟ)	30	140	2,094
ΟΤΕ (ΚΟ)	75	272	5,896
ΟΛΠ (ΚΟ)	1	5	332
ΠΕΙΡΑΙΩΣ FINANCIAL HOLD (ΚΟ)	122	2,801	55,084
ΔΕΗ (ΚΟ)	118	471	12,090
ΤΕΡΝΑ ΕΝΕΡΓΕΙΑΚΗ (ΚΟ)	6	20	255
TITAN CEMENT (ΚΑ)	4	5	618
VIOTALCO SA/NV (ΚΑ)	6	21	3,445
Δικαιώματα σε Δείκτες	6	51	1,859
FTSE/X.A. Large Cap	6	51	1,859
Δικαιώματα σε Μετοχές	3	8	925
ALPHA BANK (ΚΟ)	0	0	8
ΕΘΝΙΚΗ ΤΡΑΠΕΖΑ (ΚΟ)	1	5	536
ΟΠΑΠ (ΚΟ)	0	0	40
ΟΤΕ (ΚΟ)	0	0	21
ΠΕΙΡΑΙΩΣ FINANCIAL HOLD (ΚΟ)	0	0	42
ΔΕΗ (ΚΟ)	2	3	278
Συνολική Δραστηριότητα	1,260	16,617	318,869

Ημερήσιο Δελτίο Τιμών

Έτος: 142 Αύξων Αριθμός Συνεδρίασης: 23

Ενότητα 2: Αναλυτικά Στοιχεία Συναλλαγών Χρεογράφων

Πέμπτη, 4 Φεβρουαρίου, 2021

Πληθος Χρεογράφων	Ονομ. Αξία	Μερίσματα [1]			Ημερ. Τελευτ. Αποκοπής		Σημ. Χρεόγραφα	Τιμή κλεισίματος	% μεταβ.	Προηγ. Κλείσιμο-ημ/νία	Άνοιγμα	Κατωτ Τιμή	Ανωτ Τιμή	Τελ Σταθμ Τιμή	Τελευταία ζήτηση [7]	Τελευταία προσφορά [7]	Ρ/Ε μετά φ. Χρήσιμ	Όγκος	Πράξεις	Αξία Συναλλαγών[8]	Χ.Α. Εταιρείας (χιλ. €) [3,5]	Χαμηλό έτους	Υψηλό έτους	Κλάδος [4]		
		2018	2019	2020	Μέρισμα [2]	Δικαίωμα																				
24,319,250	0.300	---	---	---	09/07/2002	04/07/2007	5165	0.22	-2.66	€ 0.226	03/02/2021	0.22	0.22	0.22	0.22	2000@0.182	3356@0.220	---	---	2,100	4	462.00	5,350.24	0.2	0.25	50101010
13,582,223	1.35	---	---	---	24/06/2008	02/02/2016	4887	0.65	-2.99	€ 0.67	03/02/2021	0.705	0.65	0.705	0.65	510@0.645	49@0.660	---	---	5,172	19	3,375.55	8,828.44	0.615	0.76	55102010
766,000	1.00	---	---	---	01/07/2004	11/12/2012	5193	7	---	---	03/02/2021	---	---	---	---	300@8.00	44.23	2019	---	---	---	5,837.30	7	7	55101020	
245,000	1.00	---	---	---	19/07/2010	11/12/2012	5194	1.94	---	---	03/02/2021	---	---	---	---	102@1.76	240@2.28	12.26	2019	---	---	---	5,837.30	1.66	2.8	55101020

Κατάσταση σε Αναστολή

5,867,311	0.300	---	---	---	11/08/2010	28/04/2017	5243	0.11	---	---	0.11	30/06/2020	---	---	---	---	---	---	---	---	---	---	---	---	---	---
21,820,410	0.800	---	---	---	22/05/2008	02/08/2011	5174	0.448	---	---	0.448	30/04/2018	---	---	---	---	---	---	---	---	---	---	---	---	---	---
66,948,210	0.300	---	---	---	22/09/2015	22/09/2015	5179	4.8	---	---	4.8	24/05/2018	---	---	---	---	---	---	---	---	---	---	---	---	---	---
12,417,000	0.310	0.0205	---	---	27/08/2019	28/08/2017	5233	0.57	---	---	0.57	12/05/2020	---	---	---	---	---	---	---	---	---	---	---	---	---	---
33,301,715	0.320	---	---	---	27/06/2003	08/07/2009	5241	0.035	---	---	0.035	25/06/2020	---	---	---	---	---	---	---	---	---	---	---	---	---	---
77,126,446	0.340	---	---	---	23/05/2005	18/08/2011	5206	0.0125	---	---	0.0125	30/04/2019	---	---	---	---	---	---	---	---	---	---	---	---	---	---
7,085,888	1.59	---	---	---	02/07/1996	06/09/2010	5216	2.6	---	---	2.6	30/09/2019	---	---	---	---	---	---	---	---	---	---	---	---	---	---
25,179,640	0.600	---	---	---	08/08/1994	19/09/2000	5191	0.026	---	---	0.026	01/10/2018	---	---	---	---	---	---	---	---	---	---	---	---	---	---
1,540,000	0.600	---	---	---	08/08/1994	19/09/2000	5192	0.057	---	---	0.057	01/10/2018	---	---	---	---	---	---	---	---	---	---	---	---	---	---
31,543,600	0.420	---	---	---	19/07/2010	19/12/2018	5205	1.085	---	---	1.085	30/04/2019	---	---	---	---	---	---	---	---	---	---	---	---	---	---
23,935,280	0.300	---	---	---	29/06/2009	13/06/2000	5153	0.107	---	---	0.107	02/10/2017	---	---	---	---	---	---	---	---	---	---	---	---	---	---
23,463,874	0.800	---	---	---	23/05/2003	21/12/1999	4918	0.125	---	---	0.125	30/08/2012	---	---	---	---	---	---	---	---	---	---	---	---	---	---

Σημειώσεις Χρεογράφων

Κωδικός	Κείμενο σημείωσης
()	- Προσαρμοσμένα Μέρισματα λόγω διανομής Δωρεάν μετοχών.
*	- Τελευταία προσαρμοσμένη τιμή κλεισίματος.
[1]	- Καθαρά μερίσματα.
[2]	- Στη στήλη "Ημερ. Αποκοπής τελευταίου δικαιώματος" αναφέρεται η Ημερομηνία εισαγωγής για Νέες Εταιρείες.
[3]	- Η Χρηματιστηριακή αξία αναφέρεται στο σύνολο των μετοχών
[4]	- Η κωδικοποίηση των Κλάδων Οικονομικής Δραστηριότητας του Χ.Α. παρουσιάζονται στο Παράρτημα Α
[5]	- Η Χρηματιστηριακή Αξία αναφέρεται στο σύνολο των κατηγοριών μετοχών (εφόσον έχουν εισαχθεί περισσότερες της μιας κατηγορίες) και δεν αναφέρεται σε επιμέρους κατηγορίες μετοχών μιας εταιρείας.
[6]	- Ρ/Ε μεγαλύτερο του 100
[7]	- Τελευταία εικόνα του Βιβλίου Εντολών πριν το τέλος της συνεδρίασης
[8]	- Στην Αξία Συναλλαγών των Μετοχών περιλαμβάνονται όλοι οι τύποι Πακέτων
4750	- Μεταφορά στην Κατηγορία Επιτήρησης από 8/4/2011.
4887	- Μεταφορά στην Κατηγορία Επιτήρησης από 10/4/2012.
4912	- Μεταφορά στην κατηγορία Επιτήρησης από 31/7/2012.
4918	- Αναστολή διαπραγμάτευσης από 31/8/2012.
4955	- Μεταφορά στην Επιτήρηση από 5/4/2013.
4957	- Μεταφορά στην Επιτήρηση από 5/4/2013.
4958	- Μεταφορά στην Επιτήρηση από 5/4/2013.
4959	- Μεταφορά στην Επιτήρηση από 5/4/2013.
5093	- Μεταφορά στην Κατηγορία Επιτήρησης από 8/4/2015.
5112	- Μεταφορά στην Κατηγορία Επιτήρησης από 15/04/2016.
5115	- Μεταφορά στην Κατηγορία Επιτήρησης από 15/04/2016.
5141	- Μεταφορά στην Κατηγορία Επιτήρησης από 10/05/2017.
5153	- Αναστολή διαπραγμάτευσης από 03/10/2017.
5160	- Μεταφορά στην Κατηγορία Επιτήρησης από 15/04/2016.
5162	- Μεταφορά στην Κατηγορία Επιτήρησης από 21/12/2009.
5165	- Μεταφορά στην Κατηγορία Επιτήρησης από 15/02/2018.
5174	- Αναστολή διαπραγμάτευσης από 02/05/2018.
5178	- Μεταφορά στην Κατηγορία Επιτήρησης από 11/05/2018.
5179	- Αναστολή διαπραγμάτευσης από 25/05/2018.
5190	- Μεταφορά στην Κατηγορία Επιτήρησης από 01/10/2018.
5191	- Αναστολή διαπραγμάτευσης από 02/10/2018.
5192	- Αναστολή διαπραγμάτευσης από 02/10/2018.
5193	- Μεταφορά στην κατηγορία Επιτήρησης από 25/10/2018.
5194	- Μεταφορά στην κατηγορία Επιτήρησης από 25/10/2018.
5197	- Μεταφορά στην κατηγορία Επιτήρησης από 07/11/2018.
5205	- Αναστολή διαπραγμάτευσης από 02/05/2019.
5206	- Αναστολή διαπραγμάτευσης από 02/05/2019.
5216	- Αναστολή διαπραγμάτευσης από 01/10/2019.
5232	- Μεταφορά στην Κατηγορία Επιτήρησης από 08/04/2011.
5233	- Αναστολή διαπραγμάτευσης από 13/05/2020.
5241	- Αναστολή διαπραγμάτευσης από 26/06/2020
5243	- Αναστολή διαπραγμάτευσης από 01/07/2020.
5245	- Μεταφορά στη Κατηγορία Επιτήρησης από 09/07/2020.
5246	- Μεταφορά στην κατηγορία Επιτήρησης από 09/07/2020.
5248	- Μεταφορά στην κατηγορία Επιτήρησης από 05/08/2020.
5251	- Μεταφορά στην κατηγορία Επιτήρησης από τις 25/11/2011.

Στοιχεία Συναλλαγών Πακέτων

Χρεόγραφο	Όγκος πακέτου	Τιμή πακέτου	Αξία πακέτου	Ώρα έγκρισης	Σημείωση
ΜΟΤΟΡ ΟΪΛ (ΚΟ)	146,680	11.61	1,702,954.80	12:22:18	20
ΤΕΡΝΑ ΕΝΕΡΓΕΙΑΚΗ (ΚΟ)	30,000	14.32	429,600.00	15:57:11	20
ΟΠΑΠ (ΚΟ)	79,000	10.50	829,500.00	17:10:55	20
ΟΤΕ (ΚΟ)	28,000	12.48	349,440.00	17:11:11	20

Σημειώσεις πακέτων

- 9 - Μέθοδος 6-1 / Ειδική Χρέωση
- 10 - Μέθοδος 6-1 / Ειδική Χρέωση, Αυθημερόν Διακανονισμός
- 14 - Μέθοδος 6-3 / Πακέτο Αποκατάστασης, Ατελής αγορά και Πώληση
- 18 - Μέθοδος 6-2 / SPOT 1
- 19 - Μέθοδος 6-2 / SPOT 2
- 20 - Μέθοδος 6-1 και Μέθοδος 6-1 Αυθημερόν Διακανονισμός
- 21 - Άλλη Προσυμφωνημένη

Στοιχεία Συναλλαγών Δικαιωμάτων

Ημερ. αποκοπής	Έναρξη εξάσκησης	Λήξη εξάσκησης	Λήξη διαπραγμάτευσης	Δικαιώματα	Κατωτ Τιμή	Ανωτ Τιμή	Τιμή κλεισ.	Τελευταία ζήτηση	Τελευταία προσφορά	Όγκος	Πράξεις	Αξία Συναλλαγών
----------------	------------------	----------------	----------------------	------------	------------	-----------	-------------	------------------	--------------------	-------	---------	-----------------

Δεν υπάρχουν Συναλλαγές Δικαιωμάτων.

Στοιχεία Συναλλαγών Εκποιήσεων

Χρεόγραφα	Τύπος Χρεογράφου	Όγκος Συναλλαγών	Αριθμός Πράξεων	Αξία Συναλλαγών	Σημείωση
Δεν πραγματοποιήθηκαν Εκποιήσεις Μετοχών.					

Σημειώσεις Εκποιήσεων

- 1 - Κανονική Εκποίηση.
- 2 - Εκποίηση Ενσώματων Ονομαστικών Μετοχών.
- 3 - Εκποίηση Αδιάθετων Κλασματικών Υπολοίπων.

Στοιχεία Συναλλαγών Εκποιήσεων Ενσώματων Ονομαστικών Μετοχών

Χρεόγραφα	Ημερ/νία έναρξης	Ημερ/νία λήξης	Αρχικό πλήθος	Διαθέσιμο πλήθος	Ημερομηνία	Μέση τιμή (ημέρας)	Μέση τιμή (περιόδου)	Αριθμός Πράξεων	Όγκος Συναλλαγών	Αξία Συναλλαγών
-----------	------------------	----------------	---------------	------------------	------------	--------------------	----------------------	-----------------	------------------	-----------------

Δεν πραγματοποιήθηκαν Εκποιήσεις Ενσώματων Ονομαστικών Μετοχών.

Σημειώσεις Εκποιήσεων

Σύμφωνα με την Απόφαση 1/380/04.05.2006 της Επιτροπής Κεφαλαιαγοράς εκποιούνται μέσω του Χρηματιστηρίου Αθηνών με επιμέλεια της εκδότριας εταιρείας, οι ενσώματες ονομαστικές μετοχές που δεν έχουν κατατεθεί στην εκδότρια προς αποϋλοποίηση. Η εκποίηση διενεργείται σύμφωνα με τον τρόπο που ορίζεται στο άρθρο 99Α του Κανονισμού του Χρηματιστηρίου Αθηνών.

Στοιχεία Ενεργητικού Διαπραγματεύσιμων Αμοιβαίων Κεφαλαίων (Δ.Α.Κ.)

	Ημερομηνία συναλλαγών	Δημιουργία / Εξαγορά	Αριθ. Μερ. (T-1)	Νέα Μερ. (T-1)	Εξαγορασθ. Μερ. (T-1)	Μερίδια (T) [1]	Αξία Ενεργητικού [2]	Καθαρή Τιμή	Μέρισμα /Μερίδιο	Ημερ. Αποκοπής
ALPHA ETF FTSE Athex Large Cap	04/02/2021	5,000	853,597	---	---	853,597	15,625,350.00	18.3053	0.81	01/07/2020

Σημειώσεις Δ.Α.Κ.

[1] - Αριθμ. μεριδίων (T) = Αριθμ. μεριδίων (T-1) + Νεοεκδιθέντα μερίδια (T-1) - Εξαγορασθέντα μερίδια (T-1)

[2] - Περιλαμβάνονται και τα μερίδια που δημιουργήθηκαν / εξαγοράσθηκαν την ημέρα T-1.

Περιγραφή	Στοιχεία
Όνομασία Δ.Α.Κ.	ALPHA ETF FTSE Athex Large Cap
Σύμβολο Δ.Α.Κ. (GR)	ΑΔΑΚ
Σύμβολο Δ.Α.Κ. (EN)	AETF
ISIN Δ.Α.Κ.	GRF000153004
Κατηγορία Διαπραγμάτευσης	Διαπραγματεύσιμα Αμοιβαία Κεφάλαια (Δ.Α.Κ.)
Τύπος Δ.Α.Κ.	Μετοχών
Τρόπος διαχείρισης	Παθητικός
Επενδυτική Στρατηγική	Σκοπός της επενδυτικής πολιτικής του Αμοιβαίου Κεφαλαίου είναι η αναπαραγωγή της αποδόσεως του Δείκτη FTSE/X.A. Large Cap του Χρηματιστηρίου Αθηνών σε όρους Ευρώ, ακολουθώντας πλήρως και πανομοιότυπας τη σύνθεση του υποκείμενου Δείκτη.
Εκδότης	ΑΛΦΑ ASSET MANAGEMENT Α.Ε.Δ.Α.Κ.
Εταιρεία Διαχείρισης	ΑΛΦΑ ASSET MANAGEMENT Α.Ε.Δ.Α.Κ.
Ειδικοί Διαπραγματευτές	ΑΛΦΑ FINANCE Α.Χ.Ε.Π.Ε.Υ. , ΕΘΝΙΚΗ ΧΡΗΜΑΤΙΣΤΗΡΙΑΚΗ Α.Χ.Ε.Π.Ε.Υ.
Θεματοφύλακας	ΑΛΦΑ ΤΡΑΠΕΖΑ Α.Ε.
Σύμβολο Δείκτη (GR)	FTSE
Σύμβολο Δείκτη (EN)	FTSE
Όνομασία Δείκτη	FTSE/X.A. Large Cap
ISIN Δείκτη	GRI99201A006
Κλάσμα Δείκτη [1]	1/100
Αρχική Τιμή Μεριδίου	21.76
Συνολικός Αριθμός Μεριδίων [2]	853,597
Ημερομηνία πρώτης Έκδοσης	14/01/2008
Ημερομηνία έναρξης Διαπραγμάτευσης	24/01/2008
Νόμισμα Διαπραγμάτευσης	ΕΥΡΩ
Νόμισμα Ενεργητικού	ΕΥΡΩ
Αρχική Αξία Ενεργητικού [3]	3,000,000.00
Αριθμ. Μεριδίων για Δημιουργία-Εξαγορά [4]	5,000
Αμοιβή Διαχείρισης	0.375

Σημειώσεις Δ.Α.Κ.

[1] - Το κλάσμα της τιμής του δείκτη που αποτελεί η τιμή της πρώτης έκδοσης

[2] - Ο αριθμός μεριδίων που διαπραγματεύθηκαν στο Χρηματιστήριο την ημέρα T

[3] - Η αξία του ενεργητικού κατά την έκδοση

[4] - Ο αριθμός μεριδίων που απαιτείται κατά τη διαδικασία δημιουργίας εξαγοράς

ΑΝΑΚΟΙΝΩΣΕΙΣ

ΓΝΩΣΤΟΠΟΙΗΣΕΙΣ ΕΤΑΙΡΕΙΩΝ

From: ΑΕΡΟΠΟΡΙΑ ΑΙΓΑΙΟΥ Α.Ε.
Posted At: 03 February 2021 17:04
Conversation: Ρυθμιζόμενη πληροφορία του Ν. 3556/2007
Posted To: DOLAnnouncements

Subject: Ρυθμιζόμενη πληροφορία του Ν. 3556/2007

Κηφισιά, 3 Φεβρουαρίου 2021

Η ΑΕΡΟΠΟΡΙΑ ΑΙΓΑΙΟΥ Α.Ε. (η Εταιρεία) ανακοινώνει, σύμφωνα με τον Ν.3556/2007 και τις διατάξεις του Κανονισμού (ΕΕ) 596/2014 του Ευρωπαϊκού Κοινοβουλίου και του Συμβουλίου και μετά από σχετικές γνωστοποιήσεις προς αυτήν, ότι η **Autohellas ΑΤΕΕ** συνδεδεμένο νομικό πρόσωπο με τον Πρόεδρο του Δ.Σ. της Εταιρείας κ. Ευτύχιο Βασιλάκη και το μη-εκτελεστικό μέλος του Δ.Σ. της Εταιρείας κ. Γεώργιο Βασιλάκη, προέβη την 2/2/2021 σε αγορά 17.500 μετοχών της Εταιρείας, συνολικής αξίας 73.036,40 Ευρώ.

From: ΕΛΛΗΝΙΚΑ ΧΡΗΜΑΤΙΣΤΗΡΙΑ Α.Ε.
Posted At: 03 February 2021 17:24
Conversation: Συναλλαγές της Eurobank Equities
Posted To: DOLAnnouncements

Subject: Συναλλαγές της Eurobank Equities

Η Εταιρία Ελληνικά Χρηματιστήρια-Χρηματιστήριο Αθηνών Α.Ε. Συμμετοχών (ATHEX) ανακοινώνει με βάση τις διατάξεις του αρ. 6 της απόφασης 3/347/12.7.2005 της Επιτροπής Κεφαλαιαγοράς και του Κανονισμού (ΕΕ) 596/2014 ότι η Eurobank Equities Α.Ε.Π.Ε.Υ. την ενημέρωσε ότι πραγματοποίησε τις εξής συναλλαγές:

α/α	Ημερομηνία γνωστοποίησης στην ATHEX	Ημερομηνία συναλλαγής	Είδος συναλ.	Ποσότητα	Χρηματοπιστωτικό μέσο	Συνολική αξία (ευρώ)
1	02.02.2021	01.02.2021	Αγορά	620	Μετοχές ΕΧΑΕ (κο)	2.160,34
2	02.02.2021	01.02.2021	Πώληση	335	Μετοχές ΕΧΑΕ (κο)	1.175,73
3	03.02.2021	02.02.2021	Αγορά	248	Μετοχές ΕΧΑΕ (κο)	888,46
4	03.02.2021	02.02.2021	Πώληση	124	Μετοχές ΕΧΑΕ (κο)	446,40

Η Eurobank Equities Α.Ε.Π.Ε.Υ. πραγματοποίησε τις ανωτέρω συναλλαγές λόγω της ειδικής διαπραγμάτευσης που έχει αναλάβει στην αγορά παραγώγων σε Συμβόλαια Μελλοντικής Εκπλήρωσης (ΣΜΕ) με υποκείμενο τίτλο τη μετοχή της εταιρίας (σύμβολο μετοχής: ΕΧΑΕ).

Η γνωστοποίηση εκ μέρους της Eurobank Equities Α.Ε.Π.Ε.Υ. προς την εταιρεία και ακολούθως από την εταιρία προς τις αρχές της Κεφαλαιαγοράς, γίνεται επειδή ο κ. Κωνσταντίνος Βασιλείου είναι μη εκτελεστικό μέλος του Δ.Σ. της Eurobank Equities Α.Ε.Π.Ε.Υ. ενώ κατέχει ταυτόχρονα τη θέση του Μη Εκτελεστικού Μέλους του Δ.Σ. της ATHEX (υπόχρεο πρόσωπο με βάση το Ν.3340/2005).

From: ΠΑΠΟΥΤΣΑΝΗΣ Α.Β.Ε.Ε.
Posted At: 03 February 2021 17:39
Conversation: Θέσπιση Προγράμματος διάθεσης μετοχών
Posted To: DOLAnnouncements

Subject: Θέσπιση Προγράμματος διάθεσης μετοχών

Το Διοικητικό Συμβούλιο της Ανώνυμης Εταιρείας με την επωνυμία "ΠΑΠΟΥΤΣΑΝΗΣ Ανώνυμη Βιομηχανική και Εμπορική Εταιρεία Καταναλωτικών Αγαθών" (εφεξής η «Εταιρεία») κατά την συνεδρίαση της στις 29.01.2021 και σε συνέχεια της παρασχεθείσας από την Έκτακτη Γενική Συνέλευση των μετόχων της 27^{ης} Φεβρουαρίου 2020 εξουσιοδοτήσεως, προέβη στη θέσπιση προγράμματος διάθεσης μετοχών προς όφελος διευθυντικών στελεχών τα οποία παρέχουν υπηρεσίες στην Εταιρεία σε σταθερή βάση, με τη μορφή δικαιώματος προαίρεσης (option) απόκτησης μετοχών, σύμφωνα με το ισχύον κανονιστικό πλαίσιο.

Οι ειδικότεροι όροι, διαδικασία και ρυθμίσεις του εγκεκριμένου προγράμματος έχουν ως ακολούθως:

ΠΡΟΓΡΑΜΜΑ ΔΙΑΘΕΣΗΣ ΜΕΤΟΧΩΝ

1. Περιγραφή του Προγράμματος

1.1 Με το παρόν η Ανώνυμη Εταιρεία με την επωνυμία "ΠΑΠΟΥΤΣΑΝΗΣ Ανώνυμη Βιομηχανική και Εμπορική Εταιρεία Καταναλωτικών Αγαθών" με αριθμό Γενικού Εμπορικού Μητρώου (Γ.Ε.ΜΗ.) 121914222000, (εφεξής η "Εταιρεία") της οποίας οι μετοχές διαπραγματεύονται στην οργανωμένη (ρυθμιζόμενη) αγορά του Χρηματιστηρίου Αθηνών, θέτει σε ισχύ, σε εκτέλεση της από 27.02.2020 αποφάσεως της Έκτακτης Γενικής Συνέλευσης των μετόχων της Εταιρείας, το παρόν πρόγραμμα διάθεσης μετοχών μέσω δικαιωμάτων προαίρεσης (εφεξής το "Πρόγραμμα"), προς όφελος συγκεκριμένων στελεχών, τα οποία παρέχουν υπηρεσίες στην Εταιρεία σε σταθερή βάση επί σκοπώ αφενός μεν επιβράβευσης της ενεργούς συμμετοχής τους στην επίτευξη του εταιρικού σκοπού, αφετέρου δε ενίσχυσης της μακροπρόθεσμης πίστης, ως ειδικότερα εξειδικεύονται στο άρθρο 3.1. του παρόντος (εφεξής οι "Δικαιούχοι").

1.2 Ειδικότερα, το Πρόγραμμα συνίσταται στην χορήγηση δικαιωμάτων προαίρεσης (ως καθορίζονται στο άρθρο 4 του παρόντος) στους

Δικαιούχους, προκειμένου οι τελευταίοι να αποκτήσουν μετοχές της Εταιρείας μέσω της συμμετοχής τους στην αύξηση του μετοχικού κεφαλαίου της Εταιρείας σε καθορισμένη τιμή και συγκεκριμένο χρόνο σύμφωνα με τις προϋποθέσεις που προβλέπονται στο παρόν Πρόγραμμα για την χορήγηση και την άσκηση των δικαιωμάτων προαίρεσης (εφεξής τα "Δικαιώματα").

1.3 Το Πρόγραμμα αποτελεί οικειοθελή παροχή της Εταιρείας, ελευθέρως ανακλητή με απόφαση της Γενικής Συνέλευσης των Μετόχων της Εταιρείας οποτεδήποτε.

1.4 Το Πρόγραμμα θα πραγματοποιηθεί και υλοποιηθεί στο πλαίσιο των διατάξεων του άρθρου 113 Ν. 4548/2018, όπως ισχύει σήμερα.

2. Διάρκεια του Προγράμματος

2.1 Οι Δικαιούχοι δύνανται να ασκήσουν τα Δικαιώματα τμηματικώς σύμφωνα με τα οριζόμενα στο άρθρο 4 του παρόντος. Η διάρκεια του Προγράμματος ορίζεται διετής υπό την έννοια ότι τα Δικαιώματα που θα χορηγηθούν στους Δικαιούχους δύνανται να ασκηθούν έως και τον Ιούνιο του 2022, σύμφωνα με τα ειδικότερα οριζόμενα στο Πρόγραμμα.

2.2 Το μετοχικό κεφάλαιο της Εταιρείας θα αναπροσαρμόζεται ανάλογα και σύμφωνα με τα ασκηθέντα Δικαιώματα εκ μέρους των Δικαιούχων με απόφαση του Διοικητικού Συμβουλίου σύμφωνα με τα εκ του νόμου οριζόμενα και τους όρους του παρόντος.

3. Δικαιούχοι του Προγράμματος και αριθμός Δικαιωμάτων

3.1. Οι Δικαιούχοι του Προγράμματος τυγχάνουν (σήμερα 6) επιλεγμένα στελέχη της Εταιρείας τα οποία έχουν επιλεγεί με κριτήριο τη θέση ευθύνης που κατέχουν, την προϋπηρεσία, την επίτευξη στόχων και την εν γένει αξιολόγησή τους.

3.2. Ο αριθμός των προς διάθεση Δικαιωμάτων στο πλαίσιο του Προγράμματος δύναται να ανέλθει έως διακόσιες πενήντα χιλιάδες (250.000) για τη συνολική διάρκεια αυτού (έως τον Ιούνιο του 2022). Συνακόλουθα, ο μέγιστος αριθμός μετοχών που θα εκδοθούν εάν το Διοικητικό Συμβούλιο χορηγήσει το μέγιστο αριθμό των Δικαιωμάτων και οι Δικαιούχοι ασκήσουν το σύνολο αυτών δεν δύναται να υπερβαίνει τις 250.000 μετοχές.

4. Χαρακτηριστικά των δικαιωμάτων που χορηγούνται

4.1 Τα Δικαιώματα που απονέμονται παρέχουν σε κάθε Δικαιούχο το δικαίωμα να συμμετέχει στην σύμφωνα με το νόμο αύξηση του μετοχικού κεφαλαίου της

Εταιρίας για αριθμό μετοχών της Εταιρείας (εφεξής οι "Μετοχές") ίσο με τον αριθμό των Δικαιωμάτων που έχουν απονεμηθεί. Οι Μετοχές θα εκδοθούν στην καθορισμένη τιμή διάθεσης, ως ορίζεται στην παράγραφο 4.3 του παρόντος.

4.2 Οι Μετοχές που θα διατίθενται στους Δικαιούχους μετά την άσκηση των Δικαιωμάτων θα είναι κοινές ονομαστικές μετοχές με δικαίωμα ψήφου.

4.3 Η τιμή διάθεσης των Μετοχών που θα παραδοθούν στους Δικαιούχους λόγω της άσκησης των Δικαιωμάτων που τους έχουν απονεμηθεί, ανέρχεται σε ένα (1,00) Ευρώ (εφεξής η "Τιμή Διάθεσης").

4.4 Τα Δικαιώματα είναι προσωποπαγή, χορηγούνται αποκλειστικά στους Δικαιούχους, δεν επιβαρύνονται με βάρη ή άλλα εμπράγματα δικαιώματα, δεν εκχωρούνται σε τρίτους και δεν μπορούν να μεταβιβαστούν με δικαιοπραξία εν ζωή. Διάθεση ή επιβάρυνση αυτών είναι άκυρη έναντι της Εταιρείας και συνεπάγεται την αυτοδίκαιη απώλεια του Δικαιώματος.

5. Άσκηση των Δικαιωμάτων

5.1 Τα Δικαιώματα θα ασκούνται τμηματικώς ως ακολούθως:

- Την 1η Ιουνίου του 2021, δύναται να ασκηθεί ποσοστό έως πενήντα τοις εκατό (50%) των χορηγούμενων Δικαιωμάτων, (εφεξής καλούμενη η «πρώτη περίοδος άσκησης»)

- Την 1η Ιουνίου του 2022, δύναται να ασκηθεί το υπολειπόμενο ποσοστό των χορηγούμενων Δικαιωμάτων, ήτοι ποσοστό πενήντα τοις εκατό (50%) των χορηγούμενων Δικαιωμάτων, καθώς και το ποσοστό των χορηγούμενων Δικαιωμάτων που δεν ασκήθηκε κατά την πρώτη περίοδο άσκησης, (εφεξής καλούμενη η «δεύτερη περίοδος άσκησης»),

5.2 Για την άσκηση του Δικαιώματος κάθε Δικαιούχος θα πρέπει να δηλώσει εγγράφως στη βάση υποδείγματος δήλωσης, την οποία θα χορηγήσει η Εταιρεία, την πρόθεσή του να ασκήσει τα Δικαιώματα σύμφωνα με τους όρους του Προγράμματος. Η ισχύς της δήλωσης άσκησης Δικαιωμάτων τελεί υπό την αίρεση της καταβολής του τιμήματος της άσκησης, σε ειδικό τραπεζικό λογαριασμό επ' ονόματι της Εταιρείας, που θα του γνωστοποιεί η Εταιρεία και θα τηρείται σε πιστωτικό ίδρυμα, που λειτουργεί είτε στην Ελλάδα είτε στο εξωτερικό. Ανάκληση της υποβληθείσας δήλωσης δεν επιτρέπεται.

5.3 Η προθεσμία της υποβολής δήλωσης για την άσκηση των Δικαιωμάτων της πρώτης περιόδου και για την καταβολή του αντίστοιχου τιμήματος άσκησης των Δικαιωμάτων εκκινεί την 1η Ιουνίου 2021 και λήγει την 30η Ιουνίου 2021, ενώ η προθεσμία της υποβολής δήλωσης για την άσκηση των δικαιωμάτων της

δεύτερης περιόδου και για την καταβολή του αντίστοιχου τιμήματος άσκησης των Δικαιωμάτων εκκινεί την 1η Ιουνίου 2022 και λήγει την 30η Ιουνίου 2022.

5.4 Οι Δικαιούχοι έχουν το δικαίωμα να προβούν σε μερική ή ολική άσκηση των Δικαιωμάτων αποκλειστικά εντός της προβλεπόμενης από το άρθρο 5.3 προθεσμίας, υπό την αυτονόητη επιφύλαξη της παρ. 2.1 του παρόντος και τα Δικαιώματα δύνανται να ασκηθούν από τους Δικαιούχους εντός δύο (2) ετών από τη χορήγησή τους.

6. Προϋποθέσεις άσκησης

6.1 Οι Δικαιούχοι, προκειμένου να ασκήσουν τα Δικαιώματα σύμφωνα με τα προβλεπόμενα στην παρ. 5.3 του παρόντος, πρέπει κατά το χρόνο άσκησης να διαθέτουν σύμβαση εργασίας με την Εταιρεία σε ισχύ.

6.2 Σε περίπτωση οικειοθελούς αποχώρησης, απόλυσης ή συνταξιοδότησης οποιουδήποτε των Δικαιούχων λόγω γήρατος ή αναπηρίας όλα τα Δικαιώματα παύουν αυτοδικαίως να υφίστανται.

6.3 Σε περίπτωση καταγγελίας της σύμβασης εργασίας οποιουδήποτε των Δικαιούχων εξαιτίας πειθαρχικού παραπτώματος ή/και τέλεσης οιασδήποτε αξιόποινης πράξης όλα τα Δικαιώματα παύουν αυτοδικαίως να υφίστανται.

7. Αναπροσαρμογή όρων του Προγράμματος

7.1 Σε περίπτωση εταιρικών γεγονότων ή πράξεων που χωρίς νέες εισφορές οδηγούν σε αλλαγή του συνολικού αριθμού μετοχών (π.χ. διαίρεση ή συνένωση μετοχών), ή επέλευσης άλλων εταιρικών γεγονότων, οι όροι του Προγράμματος θα δύνανται ν' αναπροσαρμόζονται από το Διοικητικό Συμβούλιο (κατά την απόλυτη διακριτική του ευχέρεια) με τρόπο ώστε να μη θίγονται τα δικαιώματα των Δικαιούχων και δη ανεξαρτήτως της προσαρμογής της χρηματιστηριακής ή της ονομαστικής αξίας της μετοχής.

7.2 Σε περίπτωση που συντρέξουν οι περιπτώσεις της παραγράφου 7.1 του παρόντος οι Δικαιούχοι θα ενημερώνονται άμεσα από την Εταιρεία επί αποδείξει.

7.3 Οποιασδήποτε φύσεως εισφορές, παρακρατήσεις, ή εν γένει καταβολές προκύψουν σύμφωνα με την φορολογική νομοθεσία ή/και τη νομοθεσία κοινωνικής ασφάλισης θα ρυθμίζονται από τις σχετικές διατάξεις ως εκάστοτε ισχύουν.

8. Αύξηση μετοχικού κεφαλαίου

8.1. Σύμφωνα με το άρθρο 113 παρ.3 του Ν. 4548/2018 μετά την άσκηση των Δικαιωμάτων από τους Δικαιούχους το Διοικητικό Συμβούλιο θα εκδώσει και θα παραδώσει τις Μετοχές στους Δικαιούχους και θα λάβει απόφαση για την αύξηση του μετοχικού κεφαλαίου της Εταιρείας κατά το ποσό που αντιστοιχεί στα Δικαιώματα που έχουν ασκηθεί, τροποποιώντας αντίστοιχα το καταστατικό της Εταιρείας. Ακολούθως το Διοικητικό Συμβούλιο θα προβεί στη λήψη απόφασης για την πιστοποίηση καταβολής του μετοχικού κεφαλαίου.

8.2 Το Διοικητικό Συμβούλιο θα προβαίνει, εφόσον απαιτείται, σε κάθε άλλη απαιτούμενη ενέργεια για την διάθεση των Μετοχών στους Δικαιούχους και για την εισαγωγή των Μετοχών προς διαπραγμάτευση στο Χρηματιστήριο Αθηνών, σύμφωνα με τους όρους της κείμενης νομοθεσίας και υπό την προϋπόθεση της λήψης κάθε τυχόν απαιτούμενης έγκρισης από τις αρμόδιες αρχές.

9. Ειδοποιήσεις

9.1 Όλες οι ειδοποιήσεις/γνωστοποιήσεις που απευθύνονται στους Δικαιούχους σύμφωνα με τους όρους του Προγράμματος θα επιδίδονται επί αποδείξει στη διεύθυνση εργασίας ή κατοικίας του Δικαιούχου ή στην διεύθυνση του ηλεκτρονικού ταχυδρομείου την οποία ο ίδιος θα γνωστοποιήσει στο Διοικητικό Συμβούλιο.

10. Τροποποίηση του Προγράμματος

10.1 Οποιαδήποτε μεταβολή/τροποποίηση του Προγράμματος δεν θα συνιστά σε καμία περίπτωση μονομερή βλαπτική μεταβολή των όρων των συμβάσεων εργασίας των Δικαιούχων και οι Δικαιούχοι ουδεμία αξίωση αποζημίωσης ή άλλης έχουν έναντι της Εταιρείας από οποιαδήποτε εν γένει αιτία συνδεόμενη με το παρόν Πρόγραμμα.

10.2 Σε κάθε περίπτωση τροποποίησης του Προγράμματος, το Διοικητικό Συμβούλιο θα ειδοποιεί άμεσα τους Δικαιούχους εγγράφως.

11. Λήξη του Προγράμματος σε έκτακτες περιπτώσεις

11.1 Σε περίπτωση λύσης, πτώχευσης ή υπαγωγής της Εταιρίας σε παρόμοια διαδικασία αφερεγγυότητας, τα Δικαιώματα χάνονται αυτοδικαίως και οι

Δικαιούχοι δεν θα έχουν καμία αξίωση έναντι της Εταιρίας από οποιαδήποτε εν γένει αιτία.

12. Λοιποί όροι

12.1 Η μέσω του παρόντος Προγράμματος παρεχόμενη ευχέρεια στους Δικαιούχους με την μορφή των χορηγούμενων Δικαιωμάτων δεν αποτελεί τμήμα της σύμβασης εργασίας μεταξύ του Δικαιούχου και της Εταιρείας, ούτε τμήμα του μισθού του και συνεπώς δεν λαμβάνεται υπόψη κατά τον υπολογισμό τυχόν αποζημίωσης του Δικαιούχου σε περίπτωση λύσης της σύμβασης εργασίας του.

12.2 Κάθε σχετικός φόρος ή έξοδο που συναρτάται άμεσα ή έμμεσα με την άσκηση των Δικαιωμάτων και την απόκτηση των αντίστοιχων Μετοχών, ανεξάρτητα από τον χρόνο που θα πρέπει να καταβληθεί, θα βαρύνει αποκλειστικά τον εκάστοτε Δικαιούχο.

13. Εφαρμοστέο Δίκαιο

13.1 Το Πρόγραμμα, τα Δικαιώματα και κάθε ζήτημα σχετικό με την ερμηνεία τους διέπονται από το Ελληνικό Δίκαιο. Αποκλειστικά αρμόδια για την επίλυση οποιασδήποτε διαφοράς τυχόν προκύψει θα είναι τα Δικαστήρια των Αθηνών.

From: ΒΙΟΤΕΡ Α.Ε.
Posted At: 03 February 2021 17:57
Conversation: ΑΝΑΚΟΙΝΩΣΗ ΡΥΘΜΙΖΟΜΕΝΗΣ ΠΛΗΡΟΦΟΡΙΑΣ ΤΟΥ Ν.
3556/2007: Γνωστοποίηση για μεταβολή ποσοστού μετόχων
σε επίπεδο δικαιωμάτων ψήφου
Posted To: DOLAnnouncements
Subject: ΑΝΑΚΟΙΝΩΣΗ ΡΥΘΜΙΖΟΜΕΝΗΣ ΠΛΗΡΟΦΟΡΙΑΣ ΤΟΥ Ν.
3556/2007: Γνωστοποίηση για μεταβολή ποσοστού μετόχων
σε επίπεδο δικαιωμάτων ψήφου

Η κ. Αντωνία Κατσαρού από 1/2/2021 κατέχει αμέσως ποσοστό 6,845% της ΒΙΟΤΕΡ Α.Ε. και εμμέσως, λόγω απόκτησης του 100% της εταιρείας PROLINE CONSULTANT S.A., επιπλέον ποσοστό 6,969%,

Αθήνα, 3/2/2021

Για τη ΒΙΟΤΕΡ Α.Ε

From: ΕΛΛΑΚΤΩΡ Α.Ε.
Posted At: 03 February 2021 17:59
Conversation: Πρακτικό ΔΣ Συγκρότησης σε Σώμα- Απόσπασμα Πρακτικού Εκλογής ΕΕ
Posted To: DOLAnnouncements
Subject: Πρακτικό ΔΣ Συγκρότησης σε Σώμα- Απόσπασμα Πρακτικού Εκλογής ΕΕ

1. Πρακτικό Συγκρότησης σε σώμα του Δ.Σ. της ΕΛΛΑΚΤΩΡ (27.01.2021).

2. Σχετικό απόσπασμα της Ε.Γ.Σ. της 27.01.2021 (θέμα 5 και 6) αναφορικά με την ανάκληση των μελών της Επιτροπής Ελέγχου της Εταιρείας και την εκλογή νέων μελών Επιτροπής Ελέγχου.

[Πρακτικό Δ.Σ. Συγκρότησης σε Σώμα 27.01.2021](#)
[Αποσπασμα Πρακτικού ΕΓΣ Εκλογη μελών ΕΕ](#)

From: SPACE HELLAS A.E.
Posted At: 03 February 2021 18:20
Conversation: ΑΝΑΚΟΙΝΩΣΗ ΑΠΟΚΤΗΣΗΣ ΙΔΙΩΝ ΜΕΤΟΧΩΝ
Posted To: DOLAnnouncements

Subject: ΑΝΑΚΟΙΝΩΣΗ ΑΠΟΚΤΗΣΗΣ ΙΔΙΩΝ ΜΕΤΟΧΩΝ

Η εταιρεία «SPACE HELLAS ΑΝΩΝΥΜΗ ΕΤΑΙΡΕΙΑ ΣΥΣΤΗΜΑΤΑ ΚΑΙ ΥΠΗΡΕΣΙΕΣ ΤΗΛΕΠΙΚΟΙΝΩΝΙΩΝ, ΠΛΗΡΟΦΟΡΙΚΗΣ, ΑΣΦΑΛΕΙΑΣ-ΙΔΙΩΤΙΚΗ ΕΠΙΧΕΙΡΗΣΗ ΠΑΡΟΧΗΣ ΥΠΗΡΕΣΙΩΝ ΑΣΦΑΛΕΙΑΣ», ανακοινώνει – σύμφωνα με τον κανονισμό (ΕΕ) αριθ. 596/2014 του Ευρωπαϊκού Κοινοβουλίου και του Συμβουλίου της 16ης Απριλίου 2014 και τον κατ' εξουσιοδότηση Κανονισμό (ΕΕ) 2016/1052 της Επιτροπής της 8ης Μαρτίου 2016, το άρθρο 49 του Ν. 4548/2018 και σε συνέχεια της από 18.06.2020 απόφασης της Τακτικής Γενικής Συνέλευσης (Θέμα 10ο) των μετόχων της και της σχετικής από 26.11.2020 απόφασης του Διοικητικού της Συμβουλίου – ότι στο πλαίσιο του Προγράμματος Απόκτησης Ιδίων Μετοχών, την 3^η Φεβρουαρίου 2021 προέβη, μέσω της Χρηματιστηριακής εταιρείας Merit Χρηματιστηριακή Α.Ε.Π.Ε.Υ., σε αγορά 680 ιδίων μετοχών με μέση τιμή κτήσης 5,29411 € ανά μετοχή, συνολικής αξίας 3.600 €.

Μετά την εν λόγω συναλλαγή, η εταιρεία κατέχει 5.195 ίδιες μετοχές, ποσοστό 0,080461% του συνόλου των μετοχών της εταιρείας.

From: ΕΠΙΛΕΚΤΟΣ Α.Ε.Β.Ε.
Posted At: 03 February 2021 19:21
Conversation: ΑΝΑΚΟΙΝΩΣΗ ΤΡΟΠΟΠΟΙΗΣΗΣ ΟΙΚΟΝΟΜΙΚΟΥ ΗΜΕΡΟΛΟΓΙΟΥ
Posted To: DOLAnnouncements

Subject: ΑΝΑΚΟΙΝΩΣΗ ΤΡΟΠΟΠΟΙΗΣΗΣ ΟΙΚΟΝΟΜΙΚΟΥ ΗΜΕΡΟΛΟΓΙΟΥ

Ανακοίνωση Τροποποίησης Οικονομικού Ημερολογίου

Σε συνέχεια των προηγούμενων ενημερώσεων και αναρτήσεων του Οικονομικού Ημερολογίου του 2020, στις 30.10.2020 και 08.12.2020, στο πλαίσιο της ορθής και έγκαιρης ενημέρωσης του επενδυτικού κοινού και σύμφωνα με το άρθρο 4.1.4.3.1 του Κανονισμού του Χρηματιστηρίου Αθηνών, η ανώνυμη εταιρεία με την επωνυμία **«ΕΠΙΛΕΚΤΟΣ ΚΛΩΣΤΟΨΦΑΝΤΟΥΡΓΙΑ ΑΕΒΕ»** ανακοινώνει τη νέα ημερομηνία της Ετήσιας Τακτικής Γενικής Συνέλευσης των Μετόχων στις 10.03.2021 ημέρα Τετάρτη και ώρα 12.00 στα γραφεία της εταιρείας 15^ο χλμ Λ. Πάρνηθος, 13671 Αχαρνές, αντί της Παρασκευής 26 Φεβρουαρίου 2021.

Η **«ΕΠΙΛΕΚΤΟΣ ΚΛΩΣΤΟΨΦΑΝΤΟΥΡΓΙΑ ΑΕΒΕ»** διατηρεί το δικαίωμα να μεταβάλλει τις παραπάνω ημερομηνίες, αφού ενημερώσει έγκαιρα το επενδυτικό κοινό με τροποποίηση του παρόντος.

From: ΜΥΤΙΛΗΝΑΙΟΣ Α.Ε.
Posted At: 04 February 2021 08:59
Conversation: Flash Note Οικονομικών Αποτελεσμάτων 2020
Posted To: DOLAnnouncements

Subject: Flash Note Οικονομικών Αποτελεσμάτων 2020

Δείτε τα παρακάτω:

[Flash Note Οικονομικών Αποτελεσμάτων 2020](#)
[Δελτίο Τύπου - Flash Note Οικονομικών Αποτελεσμάτων 2020](#)

From: ΓΕΚ ΤΕΡΝΑ Α.Ε.
Posted At: 04 February 2021 09:46
Conversation: ΑΓΟΡΑ ΙΔΙΩΝ ΜΕΤΟΧΩΝ
Posted To: DOLAnnouncements

Subject: ΑΓΟΡΑ ΙΔΙΩΝ ΜΕΤΟΧΩΝ

Η ΓΕΚ ΤΕΡΝΑ Α.Ε., κατ' εφαρμογή του Κανονισμού (ΕΕ) 596/2014 του Ευρωπαϊκού Κοινοβουλίου και του κατ' εξουσιοδότηση Κανονισμού (ΕΕ) 2016/1052 της Επιτροπής, γνωστοποιεί στο Επενδυτικό Κοινό ότι, σύμφωνα με το άρθρο 49 του Ν 4548/2018 όπως τροποποιήθηκε και ισχύει και σε εκτέλεση της από 8/7/2020 απόφασης της Τακτικής Γενικής Συνέλευσης των Μετόχων της Εταιρείας, προέβη την 3/2/2021, μέσω του μέλους του Χ.Α. EUROXX ΑΧΕΠΕΥ, σε αγορά 5.459 ιδίων μετοχών με μέση τιμή κτήσης 7,3813 ευρώ ανά μετοχή και συνολική αξία συναλλαγής 40.294,47 ευρώ.

From: MOTOP ΟΙΛ Α.Ε.
Posted At: 04 February 2021 10:14
Conversation: Συναλλαγές της OPTIMA BANK A.E (ρυθμιζόμενη πληροφορία Ν.3556/2007)
Posted To: DOLAnnouncements
Subject: Συναλλαγές της OPTIMA BANK A.E (ρυθμιζόμενη πληροφορία Ν.3556/2007)

Η ΜΟΤΟΡ ΟΙΛ (ΕΛΛΑΣ) ΔΙΥΛΙΣΤΗΡΙΑ ΚΟΡΙΝΘΟΥ Α.Ε., σύμφωνα με τους Ν. 3556/2007 και 3606/2007, ανακοινώνει ότι η Τράπεζα OPTIMA BANK A.E. την ενημέρωσε ότι πραγματοποίησε τις εξής συναλλαγές:

Ημερομηνία	Συναλλαγή	Ποσότητα	Χρηματοπιστωτικό Μέσο	Αξία (σε ΕΥΡΩ)
03/02/2021	Πώληση	2.613	Μετοχές ΜΟΗ (ΚΟ)	30.722,48
03/02/2021	Αγορά	3.035	Μετοχές ΜΟΗ (ΚΟ)	35.654,69
03/02/2021	Αγορά	9	ΣΜΕ ΜΟΗ ΜΑΡ 2021	10.567,00
03/02/2021	Πώληση	24	ΣΜΕ ΜΟΗ ΜΑΡ 2021	28.288,00

Η Τράπεζα OPTIMA BANK A.E. πραγματοποίησε τις ανωτέρω συναλλαγές λόγω της Ειδικής Διαπραγμάτευσης που έχει αναλάβει στην αγορά παραγώγων σε Συμβόλαια Μελλοντικής Εκπλήρωσης (ΣΜΕ) με υποκείμενο τίτλο την μετοχή της ΜΟΤΟΡ ΟΙΛ (ΕΛΛΑΣ) ΔΙΥΛΙΣΤΗΡΙΑ ΚΟΡΙΝΘΟΥ Α.Ε.

Η γνωστοποίηση εκ μέρους της Τράπεζας OPTIMA BANK A.E. προς την Εταιρία και ακολούθως η ανακοίνωση της Εταιρίας προς τις αρχές της Κεφαλαιαγοράς, γίνεται επειδή ο κ. Πέτρος Τζαννετάκης είναι μη εκτελεστικό μέλος του Δ.Σ. της Τράπεζας OPTIMA BANK A.E., ενώ κατέχει τη θέση του εκτελεστικού μέλους του Δ.Σ. της ΜΟΤΟΡ ΟΙΛ (ΕΛΛΑΣ) ΔΙΥΛΙΣΤΗΡΙΑ ΚΟΡΙΝΘΟΥ Α.Ε.

Ο κ. Πέτρος Τζαννετάκης είναι πρόσωπο υπόχρεο να γνωστοποιεί τις χρηματιστηριακές συναλλαγές του με αντικείμενο μετοχές εκδόσεως ΜΟΤΟΡ ΟΙΛ (ΕΛΛΑΣ) ΔΙΥΛΙΣΤΗΡΙΑ ΚΟΡΙΝΘΟΥ Α.Ε. (άρθρο 19 του Κανονισμού ΕΕ 596/2014).

Μαρούσι, 4 Φεβρουαρίου 2021

Το Διοικητικό Συμβούλιο

From: ΕΚΤΕΡ Α.Ε.
Posted At: 04 February 2021 12:01
Conversation: ΑΝΑΚΟΙΝΩΣΗ ΓΙΑ ΤΗΝ ΠΡΟΑΝΑΓΓΕΛΙΑ ΓΕΝΙΚΗΣ ΣΥΝΕΛΕΥΣΗΣ
Posted To: DOLAnnouncements

Subject: ΑΝΑΚΟΙΝΩΣΗ ΓΙΑ ΤΗΝ ΠΡΟΑΝΑΓΓΕΛΙΑ ΓΕΝΙΚΗΣ ΣΥΝΕΛΕΥΣΗΣ

ΠΡΟΣΚΛΗΣΗ ΣΕ ΕΓΣ

[ΠΡΟΣΚΛΗΣΗ ΣΕ ΕΓΣ](#)

From: FURLIS A.E ΣΥΜΜΕΤΟΧΩΝ
Posted At: 04 February 2021 13:33
Conversation: Νέα Επένδυση του Ομίλου FURLIS σε Logistics Υψηλής Τεχνολογίας για τον Κλάδο Αθλητικών Ειδών
Posted To: DOLAnnouncements
Subject: Νέα Επένδυση του Ομίλου FURLIS σε Logistics Υψηλής Τεχνολογίας για τον Κλάδο Αθλητικών Ειδών

Νέα Επένδυση του Ομίλου FURLIS σε Logistics Υψηλής Τεχνολογίας για τον Κλάδο Αθλητικών Ειδών

[Νέα Επένδυση του Ομίλου FURLIS σε Logistics Υψηλής Τεχνολογίας για τον Κλάδο Αθλητικών Ειδών](#)

From: JUMBO A.E.E.
Posted At: 04 February 2021 16:14
Conversation: Τοποθέτηση νέου Υπεύθυνου Οικονομικών Υπηρεσιών
Posted To: DOLAnnouncements

Subject: Τοποθέτηση νέου Υπεύθυνου Οικονομικών Υπηρεσιών

Η JUMBO ΑΝΩΝΥΜΗ ΕΜΠΟΡΙΚΗ ΕΤΑΙΡΕΙΑ (η «Εταιρεία») ανακοινώνει ότι από τον Ιανουάριο του 2021 ο κ. Θεμελής Ελευθέριος ανέλαβε τα καθήκοντά του ως Υπεύθυνος Οικονομικών Υπηρεσιών της Εταιρείας.
Ο κύριος Θεμελής είναι απόφοιτος του Οικονομικού Πανεπιστημίου Αθηνών. Έχει τον τίτλο του Ορκωτού Ελεγκτή από το Ινστιτούτο Ορκωτών Λογιστών Ελλάδος. Συνολικά, διαθέτει επαγγελματική εμπειρία περίπου 20 ετών. Ξεκίνησε την επαγγελματική του σταδιοδρομία στον τραπεζικό χώρο, υπήρξε Ορκωτός Ελεγκτής - Σύμβουλος Επιχειρήσεων για σχεδόν 15 έτη σε μεγάλη ελεγκτική εταιρεία και κατείχε για 2,5 έτη την θέση του Διευθυντή Οικονομικών Υπηρεσιών σε μεγάλη εταιρεία στον κλάδο των τροφίμων.

From: ΜΥΤΙΛΗΝΑΙΟΣ Α.Ε.
Posted At: 04 February 2021 16:32
Conversation: Εκλογή νέου μέλους του Διοικητικού Συμβουλίου της Εταιρείας
Posted To: DOLAnnouncements
Subject: Εκλογή νέου μέλους του Διοικητικού Συμβουλίου της Εταιρείας

ΜΥΤΙΛΗΝΑΙΟΣ Α.Ε.

Ανακοίνωση ρυθμιζόμενης πληροφορίας Ν. 3556/2007

Η ΜΥΤΙΛΗΝΑΙΟΣ Α.Ε. (η «Εταιρεία»), σύμφωνα με τις διατάξεις του Ν. 3556 / 2007 (άρθρο 3 παρ. 1 ιστ (ββ) και άρθρο 21) και του Κανονισμού 596/2014 του Ευρωπαϊκού Κοινοβουλίου και του Συμβουλίου για την κατάχρηση της αγοράς, ανακοινώνει ότι το Διοικητικό Συμβούλιο της Εταιρείας εξέλεξε στις 02.02.2021 ως νέο ανεξάρτητο μη εκτελεστικό μέλος του την κα Ναταλία Νικολαΐδη, σε αντικατάσταση του παραιτηθέντος ανεξάρτητου μη εκτελεστικού μέλους του Διοικητικού Συμβουλίου της Εταιρείας, κ. Γεωργίου Χρυσικού, για το υπόλοιπο της θητείας του, ήτοι έως 07.06.2022. Η εκλογή του νέου μέλους θα επικυρωθεί από την επόμενη Γενική Συνέλευση της Εταιρείας σύμφωνα με τις διατάξεις του ν. 4548/2018 και του καταστατικού της Εταιρείας.

Η Εταιρεία καλωσορίζει στο Διοικητικό Συμβούλιο την κα Ναταλία Νικολαΐδη, η οποία αναμένεται να συμβάλει από τη νέα της θέση στην περαιτέρω ανάπτυξη της Εταιρείας.

Βιογραφικό Σημείωμα κας Ν. Νικολαΐδη

Η Ναταλία Νικολαΐδη υπηρέτησε στην Credit Suisse (CS) για 24 χρόνια την τελευταία πενταετία δε, ως global General Counsel του Τομέα Επενδυτικής Τραπεζικής & Κεφαλαιαγορών. Προηγουμένως, είχε διατελέσει Head of Risks and Controls για τον πιο πάνω Τομέα, καθώς και δικηγόρος της CS, στο Λονδίνο και τη Νέα Υόρκη, σε θέματα κεφαλαιαγοράς και συγχωνεύσεων & εξαγορών. Είναι ιδρυτής της Dynamic Counsel, ανεξάρτητης εταιρείας συμβούλων επί στρατηγικής και εμπορικών συναλλαγών. Επίσης η κα Νικολαΐδη άσκησε δικηγορία στη Νέα Υόρκη από το 1991 έως το 1996. Είναι κάτοχος πτυχίου Economics από το Yale University και μεταπτυχιακών τίτλων, στη Νομική (Juris

Doctor) και Master of Science in Foreign Service, από το Georgetown University, καθώς και Masters in European Union Law από το College of Europe στη Bruges του Βελγίου.

Ομολογιακά Δάνεια Επιχειρήσεων – Οργανωμένη Αγορά (Μετατρέψιμα)

Πλήθος Εισηγμένων Ομολογίων	Ονομαστική αξία	Τιμή έκδοσης	Σημερινό επιτόκιο	Ημερ. λήξης	Διάρκεια (έτη)	Σημείωση	Τοκομερίδιο		Μον. Διαπρα.	Ομόλογα Επιχειρήσεων	Κατωτ Τιμή	Ανωτ Τιμή	Τιμή κλεισ.	Προηγ. Κλείσιμο-ημέρια	Όγκος	Αξία Συναλλαγών	Τελευταία εντολή			Μεγ έτους	
							Κοινό	Προτιμησιακό									Τιμή	Αγορ./ Πώλ.	Ημερομηνία		λαχ
298,165	0.30	0.30	1.00	11/10/2025	9	---	18	---	1	FORTHNET A.E. (Μ.Ο.Δ.)	---	---	---	---	---	---	90.0000	A	07/01/2021	100.0000	100.0000

Σημειώσεις Εταιρικών Ομολόγων

Ο Όγκος Συναλλαγών υπολογίζεται ως (Τεμάχια) * (Ονομαστική Τιμή). Η Αξία Συναλλαγών υπολογίζεται ως (Τεμάχια) * (Ονομαστική Τιμή) * (Τιμή %) + (Δεδουλευμένοι Τόκοι).

Οι τιμές συναλλαγών των ομολόγων υπολογίζονται ως ποσοστό επί τοις εκατό (%) της ονομαστικής τους τιμής.

Όλα τα ομόλογα έχουν Ονομαστική Αξία εκπεφρασμένη σε Ευρώ (εκτός εάν σημειώνεται διαφορετικά).

Ομολογιακά Δάνεια Επιχειρήσεων – Οργανωμένη Αγορά (Μη Μετατρέψιμα)

Πλήθος Εισηγμένων Ομολογιών	Ονομαστική αξία	Τιμή έκδοσης	Σημερινό επιτόκιο	Ημερ. λήξης	Διάρκεια (έτη)	Σημείωση	Τοκομερίδιο		Μον. Διασπ.	Ομόλογα Επιχειρήσεων	Δεδ. Τόκς Αποδ./Λήξη		Κατωτ Τιμή	Ανωτ Τιμή	Τιμή κλεισ.	Προηγ. Κλείσιμο-ημέρια	Όγκος	Αξία Συναλλαγών	Τελευταία εντολή					
							Κοινό	Προτιμησιακό			Τιμή	Αγορ./ Πώλ.							Ημερομηνία	λαχ έτους	Μεγ έτους			
175,000	1,000.00	1,000.00	3.40	26/07/2024	5	---	4	---	1	ΑΤΤΙCΑ Α.Ε. ΣΥΜΜΕΤΟΧΩΝ (Μη μετατρέψιμο)	1.2278	5.3420	93.0000	94.0000	93.4066	93.3000	03/02/2021	59,000	55,182.34	93.0000	A	34/02/2021	88.9700	94.9999
20,529	1,000.00	1,000.00	4.95	26/06/2023	5	---	6	---	1	B&F Α.Β.Ε.Ε. ΕΝΔΥΜΑΤΩΝ (Μη μετατρέψιμο)	5.7750	6.7100	94.5000	94.5000	94.5000	94.0000	03/02/2021	5,000	4,753.88	93.0001	A	34/02/2021	92.1501	95.9999
90,000	1,000.00	1,000.00	3.00	11/05/2023	5	---	6	---	1	CORAL Α.Ε. (Μη μετατρέψιμο)	7.4167	1.4850	---	---	---	103.0870	03/02/2021	---	---	103.0870	A	34/02/2021	101.7350	103.5000
39,892,816	1.00	1.00	5.00	04/10/2021	5	---	18	---	1	HOUSEMARKET Α.Ε. (Μη Μετατρέψιμο)	0.0049	0.9090	102.6000	102.6000	102.6000	102.4020	03/02/2021	2,000	2,061.72	102.6000	A	34/02/2021	102.3520	102.9900
150,000	1,000.00	1,000.00	2.60	22/10/2026	7	---	3	---	1	ΤΕΡΝΑ ΕΝΕΡΓΕΙΑΚΗ Μ.Α.Ε.Χ. (Μη μετατρέψιμο)	7.8722	2.4190	100.4100	100.6000	100.5033	100.9710	03/02/2021	22,000	22,287.79	100.4100	A	34/02/2021	100.0001	103.0000
200,000	1,000.00	1,000.00	3.60	12/03/2026	7	---	4	---	1	ΑΕΡΟΠΟΡΙΑ ΑΙΓΑΙΟΥ Α.Ε. (Μη μετατρέψιμο)	14.7000	4.1870	96.2000	96.5000	96.2662	96.1310	03/02/2021	68,000	66,460.60	96.2000	A	34/02/2021	93.1500	98.8000
200,000	1,000.00	1,000.00	2.10	27/10/2027	7	---	1	---	1	Ο.Π.Α.Π. Α.Ε. (Μη Μετατρέψιμο)	6.0667	1.7720	101.8714	102.0000	101.9357	102.0000	03/02/2021	20,000	20,508.48	99.3000	A	34/02/2021	100.9000	102.3900
120,000	1,000.00	1,000.00	3.95	04/04/2025	7	---	6	---	1	ΓΕΚ ΤΕΡΝΑ Α.Ε. (Μη μετατρέψιμο)	13.8250	2.4440	104.1000	104.7000	104.7000	103.9000	02/02/2021	128,000	135,689.10	104.3000	A	34/02/2021	103.7188	104.8000
320,000	1,000.00	1,000.00	3.40	21/07/2027	7	---	2	---	1	LAMDA DEVELOPMENT Α.Ε. (Μη μετατρέψιμο)	1.7000	3.2560	100.4480	100.4480	100.4480	100.4480	03/02/2021	4,000	4,024.72	100.2000	A	34/02/2021	99.0100	101.5000
500,000	1,000.00	1,000.00	2.75	03/07/2027	7	---	2	---	1	ΓΕΚ ΤΕΡΝΑ Α.Ε. (Μη μετατρέψιμο)	2.6736	2.9860	98.3500	98.9000	98.4470	98.7900	03/02/2021	122,000	120,431.48	98.3700	A	34/02/2021	97.5100	99.4560

Σημειώσεις Εταιρικών Ομολόγων

Ο Όγκος Συναλλαγών υπολογίζεται ως (Τεμάχια) * (Ονομαστική Τιμή). Η Αξία Συναλλαγών υπολογίζεται ως (Τεμάχια) * (Ονομαστική Τιμή) * (Τιμή %) + (Δεδουλευμένοι Τόκοι).

Οι τιμές συναλλαγών των ομολόγων υπολογίζονται ως ποσοστό επί τοις εκατό (%) της ονομαστικής τους τιμής.

Όλα τα ομόλογα έχουν Ονομαστική Αξία εκπεφρασμένη σε Ευρώ (εκτός εάν σημειώνεται διαφορετικά).

Ομόλογα Ελληνικού Δημοσίου

Πλήθος Εισηγμ. Ομολογιών	Ονομ. αξία	Σημερινό επιτόκιο	Υπολογισμός Δεδουλευμένων	Ημερ/νία Λήξης [1]	Διάρκεια (έτη)	Σημείωση	Ημερομηνία Πληρ.	Αξία τρέχοντος	Μον. Διαπρ.	Ομόλογα Ελληνικού Δημοσίου	Κατωτ Τιμή	Ανωτ Τιμή	Τιμή κλεισ.	Προηγ. Κλείσιμο-ημ/νία	Όγκος	Αξία Συναλλαγών	Τελευταία εντολή Αγορ./ Πώλ. Ημερομηνία
3,000,000	1,000.00	4.38	Πργμ/Πργμ	01/08/2022	5	---	01/08	4.38	1	ΟΕΔ-ΣΤΘ-010822-05X-4,375-1,000	---	---	---	---	---	1.0000	A 28/11/2018
4,500,000	1,000.00	1.88	Πργμ/Πργμ	04/02/2035	15	---	04/02	1.88	1	ΟΕΔ-ΣΤΘ-040235-15X-1,875-1,000	---	---	---	---	---	---	---
2,500,000	1,000.00	3.45	Πργμ/Πργμ	02/04/2024	5	---	02/04	3.45	1	ΟΕΔ-ΣΤΘ-020424-05X-3,450-1,000	---	---	---	---	---	---	---
4,355,990,324	1.00	3.50	Πργμ/Πργμ	30/01/2023	5	---	01/02 - 31/01	3.50	1	ΟΕΔ-ΣΤΘ-300123-05X-3,500-1,00	---	---	---	94.5720 13/07/2018	---	---	1.0000 A 28/11/2018
5,962,747,327	1.00	3.75	Πργμ/Πργμ	30/01/2028	10	---	/02 - 01/02 - 31/	3.75	1	ΟΕΔ-ΣΤΘ-300128-10X-3,750-1,00	---	---	---	85.4610 13/07/2018	---	---	1.0000 A 28/11/2018
6,091,218,404	1.00	3.90	Πργμ/Πργμ	30/01/2033	15	---	/02 - 01/02 - 31/	3.90	1	ΟΕΔ-ΣΤΘ-300133-15X-3,900-1,00	---	---	---	78.6730 13/07/2018	---	---	1.0000 A 28/11/2018
4,805,399,486	1.00	4.00	Πργμ/Πργμ	30/01/2037	19	---	/02 - 01/02 - 31/	4.00	1	ΟΕΔ-ΣΤΘ-300137-19X-4,000-1,00	---	---	---	77.0370 13/07/2018	---	---	1.0000 A 28/11/2018
4,603,713,186	1.00	4.20	Πργμ/Πργμ	30/01/2042	24	---	/02 - 01/02 - 31/	4.20	1	ΟΕΔ-ΣΤΘ-300142-24X-4,200-1,00	---	---	---	77.7640 13/07/2018	---	---	1.0000 A 28/11/2018
550,418,123	1.00	3.65	Πργμ/Πργμ	24/02/2023	11	---	24/02	3.65	1	ΟΕΔ-ΣΤΘ-240223-11X-2,000-1,00	---	---	---	10.0000 22/06/2015	---	10.0000	A 11/07/2019
445,007,576	1.00	3.65	Πργμ/Πργμ	24/02/2024	12	---	24/02	3.65	1	ΟΕΔ-ΣΤΘ-240224-12X-2,000-1,00	---	---	---	10.0000 22/06/2015	---	---	---
423,674,226	1.00	3.65	Πργμ/Πργμ	24/02/2025	13	---	24/02	3.65	1	ΟΕΔ-ΣΤΘ-240225-13X-2,000-1,00	---	---	---	10.0000 22/06/2015	---	---	---
212,292,153	1.00	3.65	Πργμ/Πργμ	24/02/2026	14	---	24/02	3.65	1	ΟΕΔ-ΣΤΘ-240226-14X-2,000-1,00	---	---	---	10.0000 22/06/2015	---	---	---
160,621,352	1.00	3.65	Πργμ/Πργμ	24/02/2027	15	---	24/02	3.65	1	ΟΕΔ-ΣΤΘ-240227-15X-2,000-1,00	---	---	---	10.0000 22/06/2015	---	---	---
183,244,055	1.00	3.65	Πργμ/Πργμ	24/02/2028	16	---	24/02	3.65	1	ΟΕΔ-ΣΤΘ-240228-16X-2,000-1,00	---	---	---	10.0000 22/06/2015	---	---	---
164,802,894	1.00	3.65	Πργμ/Πργμ	24/02/2029	17	---	24/02	3.65	1	ΟΕΔ-ΣΤΘ-240229-17X-2,000-1,00	---	---	---	10.0000 22/06/2015	---	---	---
165,460,943	1.00	3.65	Πργμ/Πργμ	24/02/2030	18	---	24/02	3.65	1	ΟΕΔ-ΣΤΘ-240230-18X-2,000-1,00	---	---	---	10.0000 22/06/2015	---	---	---
129,007,241	1.00	3.65	Πργμ/Πργμ	24/02/2031	19	---	24/02	3.65	1	ΟΕΔ-ΣΤΘ-240231-19X-2,000-1,00	---	---	---	10.0000 22/06/2015	---	---	---
126,192,683	1.00	3.65	Πργμ/Πργμ	24/02/2032	20	---	24/02	3.65	1	ΟΕΔ-ΣΤΘ-240232-20X-2,000-1,00	---	---	---	10.0000 22/06/2015	---	---	---
146,905,168	1.00	3.65	Πργμ/Πργμ	24/02/2033	21	---	24/02	3.65	1	ΟΕΔ-ΣΤΘ-240233-21X-2,000-1,00	---	---	---	10.0000 22/06/2015	---	---	---
154,475,606	1.00	3.65	Πργμ/Πργμ	24/02/2034	22	---	24/02	3.65	1	ΟΕΔ-ΣΤΘ-240234-22X-2,000-1,00	---	---	---	10.0000 22/06/2015	---	---	---
144,429,441	1.00	3.65	Πργμ/Πργμ	24/02/2035	23	---	24/02	3.65	1	ΟΕΔ-ΣΤΘ-240235-23X-2,000-1,00	---	---	---	10.0000 22/06/2015	---	---	---
166,211,676	1.00	3.65	Πργμ/Πργμ	24/02/2036	24	---	24/02	3.65	1	ΟΕΔ-ΣΤΘ-240236-24X-2,000-1,00	---	---	---	10.0000 22/06/2015	---	---	---
145,461,669	1.00	3.65	Πργμ/Πργμ	24/02/2037	25	---	24/02	3.65	1	ΟΕΔ-ΣΤΘ-240237-25X-2,000-1,00	---	---	---	10.0000 22/06/2015	---	---	---
146,941,087	1.00	3.65	Πργμ/Πργμ	24/02/2038	26	---	24/02	3.65	1	ΟΕΔ-ΣΤΘ-240238-26X-2,000-1,00	---	---	---	10.0000 22/06/2015	---	---	---
135,115,612	1.00	3.65	Πργμ/Πργμ	24/02/2039	27	---	24/02	3.65	1	ΟΕΔ-ΣΤΘ-240239-27X-2,000-1,00	---	---	---	10.0000 22/06/2015	---	---	---
141,909,637	1.00	3.65	Πργμ/Πργμ	24/02/2040	28	---	24/02	3.65	1	ΟΕΔ-ΣΤΘ-240240-28X-2,000-1,00	---	---	---	10.0000 22/06/2015	---	---	---
136,788,720	1.00	3.65	Πργμ/Πργμ	24/02/2041	29	---	24/02	3.65	1	ΟΕΔ-ΣΤΘ-240241-29X-2,000-1,00	---	---	---	10.0000 22/06/2015	---	---	---
163,643,410	1.00	3.65	Πργμ/Πργμ	24/02/2042	30	---	24/02	3.65	1	ΟΕΔ-ΣΤΘ-240242-30X-2,000-1,00	---	---	---	10.0000 22/06/2015	---	---	---
4,000,000	1,000.00	3.88	Πργμ/Πργμ	12/03/2029	10	---	12/03	3.88	1	ΟΕΔ-ΣΤΘ-120329-10X-3,875-1,0000	---	---	---	---	---	100.0000	A 15/10/2019
503,753	1,000.00	0.32	FLR Πργμ/360	16/09/2021	2	---	16/03 - 16/09	---	1	ΟΕΔ-ΚΥΜ-160921-02X-0,319-1,000	---	---	---	---	---	---	---
3,000,000	1,000.00	3.38	Πργμ/Πργμ	15/02/2025	7	---	15/02	3.38	1	ΟΕΔ-ΣΤΘ-150225-07X-3,375-1,000	---	---	---	---	---	---	---
250,250	1,000.00	2.90	Πργμ/Πργμ	20/03/2023	4	---	20/03	2.90	1	ΟΕΔ-ΣΤΘ-200323-04X-2,900-1,000	---	---	---	---	---	---	---
964,000	1,000.00	3.25	Πργμ/Πργμ	20/03/2025	6	---	20/03	3.25	1	ΟΕΔ-ΣΤΘ-200325-06X-3,250-1,000	---	---	---	---	---	---	---
2,100,000	1,000.00	3.55	Πργμ/Πργμ	20/03/2026	7	---	20/03	3.55	1	ΟΕΔ-ΣΤΘ-200326-07X-3,550-1,000	---	---	---	---	---	---	---

Σημειώσεις Ομολόγων Ελλ. Δημοσίου

Ο Όγκος Συναλλαγών υπολογίζεται ως (Τεμάχια) * (Ονομαστική Τιμή). Η Αξία Συναλλαγών υπολογίζεται ως (Τεμάχια) * (Ονομαστική Τιμή) * (Τιμή %) + (Δεδουλευμένοι Τόκοι)

Η Αξία του τρέχοντος τοκομεριδίου για τις εκδόσεις Ονομαστικής Αξίας 0,01 ευρώ, αναφέρεται σε Ονομαστική Αξία 100 ευρώ.

FLR (= Floating Interest Rate) Ομόλογο Μεταβλητού Επιτοκίου.

[1] - Η Ημερομηνία Λήξης της τοκοφόρου περιόδου και η Ημερομηνία Πληρωμής του τοκομεριδίου.

Ομόλογα Ελληνικού Δημοσίου

Πλήθος Εισηγμ. Ομολογιών	Ονομ. αξία	Σημερινό επιτόκιο	Υπολογισμός Δεδουλευμένων	Ημερ/νία Λήξης [1]	Διάρκεια (έτη)	Σημείωση	Ημερομηνία Πληρ.	Αξία τρέχοντος	Μον. Διαπρ.	Ομόλογα Ελληνικού Δημοσίου	Κατωτ Τιμή	Ανωτ Τιμή	Τιμή κλεισ.	Προηγ. Κλείσιμο-ημ/νία	Όγκος	Αξία Συναλλαγών	Τελευταία εντολή Αγορ./ Πώλ. Ημερομηνία
5,500,000	1,000.00	1.50	Πργμ/Πργμ	18/06/2030	10	---	18/06	1.50	1	ΟΕΔ-ΣΤΘ-180630-10Χ-1,500-1,000	---	---	---	---	---	---	---
3,314,250	1,000.00	3.25	Πργμ/Πργμ	20/03/2050	30	---	20/03	3.25	1	ΟΕΔ-ΣΤΘ-200350-30Χ-3,250-1,000	---	---	---	---	---	---	---
2,000,000	1,000.00	2.00	Πργμ/Πργμ	22/04/2027	7	---	22/04	2.00	1	ΟΕΔ-ΣΤΘ-220427-07Χ-2,000-1,000	---	---	---	---	---	---	99.9000 A 22/04/2020
2,500,000	1,000.00	1.88	Πργμ/Πργμ	23/07/2026	7	---	23/07	1.88	1	ΟΕΔ-ΣΤΘ-230726-07Χ-1,875-1,000	---	---	---	---	---	---	---

Σημειώσεις Ομολόγων Ελλ. Δημοσίου

Ο Όγκος Συναλλαγών υπολογίζεται ως (Τεμάχια) * (Ονομαστική Τιμή). Η Αξία Συναλλαγών υπολογίζεται ως (Τεμάχια) * (Ονομαστική Τιμή) * (Τιμή %) + (Δεδουλευμένοι Τόκοι)

Η Αξία του τρέχοντος τοκομεριδίου για τις εκδόσεις Ονομαστικής Αξίας 0,01 ευρώ, αναφέρεται σε Ονομαστική Αξία 100 ευρώ.

FLR (= Floating Interest Rate) Ομόλογο Μεταβλητού Επιτοκίου.

[1] - Η Ημερομηνία Λήξης της τοκοφόρου περιόδου και η Ημερομηνία Πληρωμής του τοκομεριδίου.

Έντοκα Γραμμάτια & Zero Coupon Ομόλογα Ελληνικού Δημοσίου

Ημερ/νία	Διάρκειας 13 εβδομάδων									Διάρκειας 26 εβδομάδων									Διάρκειας 52 εβδομάδων								
	Ημερ/νία Λήξης	Αρχικό Επιτόκιο	Πλήθος Εισηγμένων	Όνομ/κή αξία	Τιμή έκδοσης	Τελευταία Τιμή	Συναλλαγή Ημερομηνία	Όγκος Συναλλαγών	Σημ.	Ημερ/νία Λήξης	Αρχικό Επιτόκιο	Πλήθος Εισηγμένων	Όνομ/κή αξία	Τιμή έκδοσης	Τελευταία Τιμή	Συναλλαγή Ημερομηνία	Όγκος Συναλλαγών	Σημ.	Ημερ/νία Λήξης	Αρχικό Επιτόκιο	Πλήθος Εισηγμένων	Όνομ/κή αξία	Τιμή έκδοσης	Τελευταία Τιμή	Συναλλαγή Ημερομηνία	Όγκος Συναλλαγών	Σημ.
13/03/2020	---	---	---	---	---	---	---	---	---	---	---	---	---	---	---	---	---	---	12/03/2021	0.24	600,000	1,000.00	1,000.00	---	---	---	---
12/06/2020	---	---	---	---	---	---	---	---	---	---	---	---	---	---	---	---	---	---	11/06/2021	0.25	1,600,000	1,000.00	997.49	---	---	---	---
11/09/2020	---	---	---	---	---	---	---	---	---	---	---	---	---	---	---	---	---	---	10/09/2021	0.00	1,000,000	1,000.00	1,000.00	---	---	---	---

Ημερήσιο Δελτίο Τιμών

Έτος: 142 Αύξων Αριθμός Συνεδρίασης: 23

Ενότητα 5: Ομόλογα Ελληνικού Δημοσίου Διαπραγματεύσιμα με τη Μέθοδο Εκφώνησης - Αντιφώνησης

Πέμπτη, 4 Φεβρουαρίου, 2021

Ομόλογα σε Κυκλοφορία	Νόμισμα / Ελάχιστη διαπραγ.	Ημερομηνία Πληρ.	Αξία τρέχοντος τοκομεριδίου	Σημείωση	Τοκομερίδιο	Μονάδα διαπίσης	Ημερ/νία Έκδοσης	Διάρκεια (έτη)	Σημερινό επιτόκιο	Υ.Δ.Τ σε	Ομόλογα	Τελευταία τιμή προηγ.	Τελευτ. Τιμή	Εκφ. τοις μετρητοίς (€) Αγορ. / Πώλ Ημερομηνία	Συναλλαγές σε τμχ	Ελάχιστο ζωής	Μέγιστο ζωής		
Νομικών Προσώπων και Εταιρειών σε Συνάλλαγμα και Ευρο																			
0	GBP / 10	01/12	0.25	---	64	1	01/12/1928	100	2.5	360	Ε.Κ.Τ.Ε.	---	---	---	---	---	---		
103,746	GBP / 10	01/12	0.25	---	62	1	01/12/1930	98	2.5	360	Ε.Κ.Τ.Ε. σειρά	2.27	05/02/1996	2.27	Π	05/02/1996	---	2.27	2.27

Σημειώσεις Ομολόγων Ελλ. Δημοσίου

Υ.Δ.Τ: Υπολογισμός Δεδουλευμένων Τόκων.

FLR (= Floating Interest Rate) Ομόλογο Μεταβλητού Επιτοκίου.

Η ελάχιστη διαπραγματεύσιμη Ονομαστική Αξία για όλους τους Άυλους Τίτλους του Δημοσίου είναι τα 100 Ευρώ.

(μφρ-0)

Πίνακας Μελών Χρηματιστηρίου Αθηνών και Μελών ΕΤ.ΕΚ.

Επωνυμία	Διεύθυνση	Τηλέφωνο	Φαξ	Αγορά Μετοχών			Αγορά Παραγώγων		Μέλη ΕΤ.ΕΚ.	
				Μέλος Αγοράς	Μέλος εξ Αποστάσεως	Ειδικός Διαπρήτης	Διαπρήτης	Ειδικός Διαπρήτης	Γενικό Εκκαθιστικό	Άμεσο Εκκαθιστικό
AEONIC SECURITIES C.I.F. P.L.C.	ΛΑΪΟΥ 6, ΓΡ. 301B, ANNA COURT ,	35725337600		a	a					
ALPHA ΤΡΑΠΕΖΑ Α.Ε.	ΛΕΩΦ. ΑΘΗΝΩΝ 103, ΑΘΗΝΑ	+30 2103436820	210-3436270						a	
	ΣΤΑΔΙΟΥ 40, ΑΘΗΝΑ	(210)-3260000	(210)-3264116							
		(210)-3265546	(210)-3265811							
ARGUS STOCKBROKERS LTD	25 ΛΕΩΦΟΡΟΣ ΔΗΜΟΣΘΕΝΗ ΣΕΒΕΡΗ 25 ,	0035722717000		a	a		a			
ATLANTIC SECURITIES LTD	ΠΡΟΔΡΟΜΟΥ 37 37,	0035722445400		a	a					
ΑΧΟΝ ΧΡΗΜΑΤΙΣΤΗΡΙΑΚΗ Α.Ε.Π.Ε.Υ.	ΣΤΑΔΙΟΥ 48 48, ΑΘΗΝΑ	2103363800		a			a			
ΒΕΤΑ ΧΡΗΜΑΤΙΣΤΗΡΙΑΚΗ Α.Ε.Π.Ε.Υ.	Λ.ΑΛΕΞΑΝΔΡΑΣ 29 29 , ΑΘΗΝΑ	2106478930		a		a				a
BNP PARIBAS SECURITIES SERVICES	ΛΑΜΨΑΚΟΥ 2 2, ΑΘΗΝΑ	2107468500							a	
BOFA SECURITIES EUROPE SA	112 AVENUE KL?BER 75116 ,	+33 153655555		a	a					
CAPITAL ΑΧΕΠΕΥ	ΜΗΤΡΟΠΟΛΕΩΣ 58 58, ΑΘΗΝΑ	2103369700		a			a			
CFS ΧΡΗΜΑΤΙΣΤΗΡΙΑΚΗ Α.Ε.Π.Ε.Υ.	ΠΑΠΑΡΡΗΓΟΠΟΥΛΟΥ 3 3, ΑΘΗΝΑ	2103360800		a						
CITIGROUP GLOBAL MARKETS EUROPE AG	REUTERWEG 16 FRANKFURT 16,	+49 691366-0		a	a					
CITIGROUP GLOBAL MARKETS LIMITED	33 CANADA SQUARE -CANARY WHARF 1,	+44 02079864000		a						
CREDIT SUISSE SECURITIES (EUROPE) LIMITED	ONE CABOT SQUARE 1 , LONDON	+44 2078888888		a						
CREDIT SUISSE SECURITIES SOCIEDAD DE VALORES SA	CALLE AYALA 42, 3A PLANTA-B MADRID ,	+34917916000		a	a					
DEUTSCHE BANK AG	GREAT WINCHESTER STREET 1 , LONDON	+44 20 754 54209	00441133361437		a					
EUROBANK EQUITIES Α.Ε.Π.Ε.Υ.	ΦΙΛΕΛΛΗΝΩΝ 10 & ΞΕΝΟΦΩΝΤΟΣ 13 , ΑΘΗΝΑ	2103720425		a		a	a			a
EUROCORP Α.Ε.Π.Ε.Υ.	ΠΛ.ΦΙΛΙΚΗΣ ΕΤΑΙΡΕΙΑΣ 14 14, ΑΘΗΝΑ	2107263600		a			a			a
EUROTRUST ΧΡΗΜΑΤΙΣΤΗΡΙΑΚΗ Α.Ε.Π.Ε.Υ.	ΣΕΒΑΣΤΟΥΠΟΛΕΩΣ 113 113, ΑΘΗΝΑ	2103363100		a						
EUROXX ΧΡΗΜΑΤΙΣΤΗΡΙΑΚΗ Α.Ε.Π.Ε.Υ.	ΠΑΛΑΙΟΛΟΓΟΥ 7, ΧΑΛΑΝΔΡΙ	+30 2106879400	210-6879401				a	a		a
	ΠΑΛΑΙΟΛΟΓΟΥ 7, ΧΑΛΑΝΔΡΙ	(210)-6879400	(210)-6879401							
GLOBAL CAPITAL SECURITIES & FINANCIAL SERVICES LTD	Λ.ΑΡΧΙΕΠΙΣΚΟΠΟΥ ΜΑΚΑΡΙΟΥ Γ50 50,	0035722710710		a	a					
HSBC CONTINENTAL EUROPE	Λ.ΜΕΣΣΟΓΕΙΩΝ 109-111 109-111,	2106960000							a	
INDEX ΧΡΗΜΑΤΙΣΤΗΡΙΑΚΗ Α.Ε.Π.Ε.Υ.	ΔΡΑΓΑΤΣΑΝΙΟΥ 6 6, ΑΘΗΝΑ	2103213920		a						
LAIKI FINANCIAL SERVICES LTD	ΛΕΩΦ. ΒΥΡΩΝΟΣ 26, ΛΕΥΚΩΣΙΑ ΚΥΠΡΟΥ	357 22367367	357 22718567		a					
MEGA EQUITY SECURITIES & FINANCIAL SERVICES PUBLIC LTD	ΛΕΩΦ.ΓΡΙΒΑ ΔΙΓΕΝΗ 42-44 42-44,	0035722711711		a	a		a			
MERIT ΧΡΗΜΑΤΙΣΤΗΡΙΑΚΗ Α.Ε.Π.Ε.Υ.	ΣΟΦΟΚΛΕΟΥΣ 5 5, ΑΘΗΝΑ	2103671880		a		a				a
MERRILL LYNCH INTERNATIONAL	2 KING EDWARD STREET 2 , LONDON	+44 20276281000		a						
NUNTIUS ΧΡΗΜΑΤΙΣΤΗΡΙΑΚΗ Α.Ε.Π.Ε.Υ.	ΔΡΑΓΑΤΣΑΝΙΟΥ 6 6, ΑΘΗΝΑ	2103350599		a						
ONE PLUS CAPITAL LIMITED	75 PRODROMOU AVENUE NICOSIA 1307 ,	35722873760		a	a					
PROCHOICE CHRIMATISTIRIAKI LTD	ΛΕΩΦ ΣΠΥΡΟΥ ΚΥΠΡΙΑΝΟΥ 57, ΑΚΙΝΗΤΑ Φ 57,	035724661192		a	a					
SHARELINK SECURITIES & FINANCIAL SERVICES LTD	HOUSE-ΘΕΟΤΟΚΗ 6 ΜΕΓΑΡΟ ΕΛΛΗΝΑ 6 ,	+357 22554200		a	a		a			

Πίνακας Μελών Χρηματιστηρίου Αθηνών και Μελών ΕΤ.ΕΚ.

Επωνυμία	Διεύθυνση	Τηλέφωνο	Φαξ	Αγορά Μετοχών			Αγορά Παραγώγων		Μέλη ΕΤ.ΕΚ.	
				Μέλος Αγοράς	Μέλος εξ Αποστάσεως	Ειδικός Διαπρήτης	Διαπρήτης	Ειδικός Διαπρήτης	Γενικό Εκκαθιστικό	Άμεσο Εκκαθιστικό
SOCIETE GENERALE S.A.	17 COURS VALMY, CEDEX ,	+157290504		a	a		a			
SOLIDUS SECURITIES Α.Ε.Π.Ε.Υ.	ΛΟΥΙΖΗΣ ΡΙΑΝΚΟΥΡ 64 64, ΑΘΗΝΑ	2106900600		a			a			a
THE CYPRUS INVESTMENT & SECURITIES CORPORATION LTD	ΛΕΩΦ. ΚΥΡΗΝΕΙΑΣ 154,	0035722121700		a	a					
UBS EUROPE SE	OPERNTURM, BOCKENHEIMER LANDSTRASSE 2-4 ,	496921790		a	a					
UBS LIMITED	FINSBURY AVENUE 1 , LONDON	+44 2075687135			a					
Α. ΣΑΡΡΗΣ ΧΡΗΜΑΤΙΣΤΗΡΙΑΚΗ Α.Ε.Π.Ε.Υ.	ΔΡΑΓΑΤΣΑΝΙΟΥ 6 6, ΑΘΗΝΑ	2103367700		a						
ΑΛΦΑ FINANCE ΑΕΠΕΥ	ΜΕΡΛΙΝ 5 5, ΑΘΗΝΑ	2103677400		a		a	a	a		a
Γ. Α. ΠΕΡΒΑΝΑΣ ΧΡΗΜΑΤΙΣΤΗΡΙΑΚΗ Α.Ε.Π.Ε.Υ	ΣΟΦΟΚΛΕΟΥΣ 7-9 7-9, ΑΘΗΝΑ	2103727200		a						
ΔΥΝΑΜΙΚΗ ΧΡΗΜΑΤΙΣΤΗΡΙΑΚΗ Α.Ε.Π.Ε.Υ	ΤΡΑΛΛΕΩΝ 2 & Λ.ΣΥΓΓΡΟΥ 223 , ΝΕΑ ΣΜΥΡΝΗ	2103677700		a			a			a
ΕΘΝΙΚΗ ΤΡΑΠΕΖΑ ΤΗΣ ΕΛΛΑΔΟΣ Α.Ε.	ΑΙΟΛΟΥ 86, ΑΘΗΝΑ	(210)-3341000	(210)-3228187	a		a	a		a	
	ΑΚΑΔΗΜΙΑΣ 68, ΑΘΗΝΑ	(210)-3328817	(210)-3328678							
ΕΘΝΙΚΗ ΧΡΗΜΑΤΙΣΤΗΡΙΑΚΗ Α.Ε.Π.Ε.Υ.	ΛΕΩΦ. ΚΗΦΙΣΙΑΣ 66 (ΚΤΗΡΙΟ Α) 66, ΜΑΡΟΥΣΙ	2103328784		a		a	a	a		
ΕΛΛΗΝΙΚΗ ΤΡΑΠΕΖΑ (ΕΠΕΝΔΥΣΕΙΣ) ΛΤΔ	ΛΕΩΦ.ΚΥΡΙΑΚΟΥ ΜΑΤΣΗ 31 - ΤΘ 24747 , ΛΕΥΚΩΣΙΑ ΚΥΠΡΟΥ	+357 22500100	357 22500110		a					
ΕΛΛΗΝΟΑΜΕΡΙΚΑΝΙΚΗ ΧΡΗΜΑΤΙΣΤΗΡΙΑΚΗ ΑΕΠΕΥ	ΑΝΔΡΕΑ ΠΑΠΑΝΔΡΕΟΥ 27 27, ΜΑΡΟΥΣΙ	2103311100		a		a	a			a
Ι. Χ. ΜΑΥΡΙΚΗΣ ΧΡΗΜΑΤΙΣΤΗΡΙΑΚΗ Α.Ε.Π.Ε.Υ	ΣΟΦΟΚΛΕΟΥΣ 5 5, ΑΘΗΝΑ	2103216730		a						
ΚΑΠΠΑ ΧΡΗΜΑΤΙΣΤΗΡΙΑΚΗ Α.Ε.Π.Ε.Υ.	ΒΑΛΛΑΩΡΙΤΟΥ 15 15, ΑΘΗΝΑ	2103678600		a			a			
ΚΑΡΑΜΑΝΟΦ ΧΡΗΜΑΤΙΣΤΗΡΙΑΚΗ Α.Ε.Π.Ε.Υ.	ΠΛ.ΑΓ.ΘΕΟΔΩΡΩΝ 2 2, ΑΘΗΝΑ	2103212947		a						
ΚΥΚΛΟΣ ΧΡΗΜΑΤΙΣΤΗΡΙΑΚΗ Α.Ε.Π.Ε.Υ.	ΠΑΝΕΠΙΣΤΗΜΙΟΥ 39 39, ΑΘΗΝΑ	2103364300		a			a			a
ΛΕΩΝ ΔΕΠΟΛΑΣ ΧΡΗΜΑΤΙΣΤΗΡΙΑΚΗ Α.Ε.Π.Ε.Υ.	ΧΡΗΣΤΟΥ ΛΑΔΑ 1 1, ΑΘΗΝΑ	2103213276 -28		a		a	a			
Ν. ΧΡΥΣΟΧΟΙΔΗΣ ΧΡΗΜΑΤΙΣΤΗΡΙΑΚΗ Α.Ε.Π.Ε.Υ	ΣΟΦΟΚΛΕΟΥΣ 7-9 7-9, ΑΘΗΝΑ	2103213913		a			a			a
ΠΑΝΤΕΛΑΚΗΣ ΧΡΗΜΑΤΙΣΤΗΡΙΑΚΗ Α.Ε.Π.Ε.Υ	ΕΘΝΙΚΗΣ ΑΝΤΙΣΤΑΣΕΩΣ 57, ΚΤΙΡΙΟ Β 57, ΧΑΛΑΝΔΡΙ	2106965000		a		a	a	a		
ΠΕΙΡΑΙΩΣ Α.Ε.Π.Ε.Υ.	ΣΤΑΔΙΟΥ 10 10, ΑΘΗΝΑ	2103354100		a		a	a	a		a
ΠΗΓΑΣΟΣ ΧΡΗΜΑΤΙΣΤΗΡΙΑΚΗ Α.Ε.Π.Ε.Υ.	ΒΑΛΛΑΩΡΙΤΟΥ 17 & ΑΜΕΡΙΚΗΣ 17 , ΑΘΗΝΑ	2103670700		a			a			
ΣΤ. ΕΜ. ΛΑΥΡΕΝΤΑΚΗΣ ΧΡΗΜΑΤΙΣΤΗΡΙΑΚΗ Α.Ε.Π.Ε.Υ.	ΣΟΦΟΚΛΕΟΥΣ 7-9 7-9, ΑΘΗΝΑ	2103213336		a			a			
ΤΡΑΠΕΖΑ EUROBANK ΑΕ	ΟΘΩΝΟΣ 8 , ΑΘΗΝΑ	2103337000							a	
ΤΡΑΠΕΖΑ ΟΡΤΙΜΑ BANK Α.Ε.	ΑΙΓΙΑΛΕΙΑΣ 32 & ΠΑΡΑΔΕΙΣΟΥ 32 , ΜΑΡΟΥΣΙ	2108173111		a		a	a	a	a	
ΤΡΑΠΕΖΑ ΠΕΙΡΑΙΩΣ ΑΝΩΝΥΜΟΣ ΕΤΑΙΡΕΙΑ	ΑΜΕΡΙΚΗΣ 4 , ΑΘΗΝΑ	2103335000		a			a		a	

Πίνακας Μετοχών Υπό Ειδική Διαπραγμάτευση

Χρεόγραφο	Κατηγορία Διαπραγμάτευσης
Ειδικός Διαπραγματευτής	Έναρξη Ειδικής Διαπραγμάτευσης
MLS ΠΛΗΡΟΦΟΡΙΚΗ (ΚΟ)	Κατάσταση σε Αναστολή
ΠΕΙΡΑΙΩΣ Α.Ε.Π.Ε.Υ.	01/08/2019
ALPHA ETF FTSE Athex Large Cap	Διαπραγματεύσιμα Αμοιβαία Κεφάλαια (Δ.Α.Κ.)
ΑΛΦΑ FINANCE ΑΕΠΕΥ	02/01/1900
ΕΘΝΙΚΗ ΧΡΗΜΑΤΙΣΤΗΡΙΑΚΗ Α.Ε.Π.Ε.Υ.	02/01/1900
A.S. COMPANY (ΚΟ)	Κύρια Αγορά
EUROBANK EQUITIES Α.Ε.Π.Ε.Υ.	01/04/2019
ALPHA BANK (ΚΟ)	Κύρια Αγορά
EUROBANK EQUITIES Α.Ε.Π.Ε.Υ.	22/10/2006
MERIT ΧΡΗΜΑΤΙΣΤΗΡΙΑΚΗ Α.Ε.Π.Ε.Υ.	03/09/2012
ΑΛΦΑ FINANCE ΑΕΠΕΥ	29/02/2016
ΕΘΝΙΚΗ ΧΡΗΜΑΤΙΣΤΗΡΙΑΚΗ Α.Ε.Π.Ε.Υ.	02/01/1900
ΕΛΛΗΝΟΑΜΕΡΙΚΑΝΙΚΗ ΧΡΗΜΑΤΙΣΤΗΡΙΑΚΗ ΑΕΠΕΥ	25/07/2014
ΛΕΩΝ ΔΕΠΟΛΑΣ ΧΡΗΜΑΤΙΣΤΗΡΙΑΚΗ Α.Ε.Π.Ε.Υ.	04/01/2016
ΠΕΙΡΑΙΩΣ Α.Ε.Π.Ε.Υ.	28/05/2009
ΑΤΤΙΣΑ ΣΥΜΜΕΤΟΧΩΝ (ΚΟ)	Κύρια Αγορά
ΕΛΛΗΝΟΑΜΕΡΙΚΑΝΙΚΗ ΧΡΗΜΑΤΙΣΤΗΡΙΑΚΗ ΑΕΠΕΥ	28/12/2017
ΑΤΤΙΣΑ BANK Α.Τ.Ε. (ΚΟ)	Κύρια Αγορά
EUROBANK EQUITIES Α.Ε.Π.Ε.Υ.	11/11/2019
EUROXX ΧΡΗΜΑΤΙΣΤΗΡΙΑΚΗ Α.Ε.Π.Ε.Υ.	22/01/2016
ΠΕΙΡΑΙΩΣ Α.Ε.Π.Ε.Υ.	20/09/2017
AUTOHELLAS (ΚΟ)	Κύρια Αγορά
EUROXX ΧΡΗΜΑΤΙΣΤΗΡΙΑΚΗ Α.Ε.Π.Ε.Υ.	02/07/2018
ΑΛΦΑ FINANCE ΑΕΠΕΥ	01/07/2019
AVE (ΚΟ)	Κύρια Αγορά
EUROXX ΧΡΗΜΑΤΙΣΤΗΡΙΑΚΗ Α.Ε.Π.Ε.Υ.	05/06/2020
BRIQ PROPERTIES (ΚΟ)	Κύρια Αγορά
EUROBANK EQUITIES Α.Ε.Π.Ε.Υ.	09/09/2019
BYTE COMPUTER (ΚΟ)	Κύρια Αγορά
MERIT ΧΡΗΜΑΤΙΣΤΗΡΙΑΚΗ Α.Ε.Π.Ε.Υ.	04/08/2008
CENERGY HOLDINGS (ΚΑ)	Κύρια Αγορά
EUROBANK EQUITIES Α.Ε.Π.Ε.Υ.	02/01/2016
ΑΛΦΑ FINANCE ΑΕΠΕΥ	02/01/2016
CNL CAPITAL (ΚΟ)	Κύρια Αγορά
MERIT ΧΡΗΜΑΤΙΣΤΗΡΙΑΚΗ Α.Ε.Π.Ε.Υ.	01/10/2018
COCA-COLA HBC AG (ΚΟ)	Κύρια Αγορά
ΕΘΝΙΚΗ ΧΡΗΜΑΤΙΣΤΗΡΙΑΚΗ Α.Ε.Π.Ε.Υ.	02/01/1900
ΠΕΙΡΑΙΩΣ Α.Ε.Π.Ε.Υ.	04/05/2015
EUROBANK HOLDINGS (ΚΟ)	Κύρια Αγορά
EUROBANK EQUITIES Α.Ε.Π.Ε.Υ.	01/06/2012
MERIT ΧΡΗΜΑΤΙΣΤΗΡΙΑΚΗ Α.Ε.Π.Ε.Υ.	06/11/2017
ΑΛΦΑ FINANCE ΑΕΠΕΥ	09/01/2006
ΕΘΝΙΚΗ ΧΡΗΜΑΤΙΣΤΗΡΙΑΚΗ Α.Ε.Π.Ε.Υ.	02/01/1900
ΕΛΛΗΝΟΑΜΕΡΙΚΑΝΙΚΗ ΧΡΗΜΑΤΙΣΤΗΡΙΑΚΗ ΑΕΠΕΥ	25/07/2014
ΛΕΩΝ ΔΕΠΟΛΑΣ ΧΡΗΜΑΤΙΣΤΗΡΙΑΚΗ Α.Ε.Π.Ε.Υ.	30/11/2018
ΠΕΙΡΑΙΩΣ Α.Ε.Π.Ε.Υ.	28/09/2009
FOURLIS ΣΥΜΜΕΤΟΧΩΝ (ΚΟ)	Κύρια Αγορά
EUROBANK EQUITIES Α.Ε.Π.Ε.Υ.	01/12/2016
ΠΕΙΡΑΙΩΣ Α.Ε.Π.Ε.Υ.	06/03/2017
INTERCONTINENTAL (ΚΟ)	Κύρια Αγορά
ΛΕΩΝ ΔΕΠΟΛΑΣ ΧΡΗΜΑΤΙΣΤΗΡΙΑΚΗ Α.Ε.Π.Ε.Υ.	03/06/2019
INTRACOM HOLDINGS (ΚΟ)	Κύρια Αγορά
ΛΕΩΝ ΔΕΠΟΛΑΣ ΧΡΗΜΑΤΙΣΤΗΡΙΑΚΗ Α.Ε.Π.Ε.Υ.	08/10/2018
JUMBO (ΚΟ)	Κύρια Αγορά
ΒΕΤΑ ΧΡΗΜΑΤΙΣΤΗΡΙΑΚΗ Α.Ε.Π.Ε.Υ.	01/02/2021
EUROBANK EQUITIES Α.Ε.Π.Ε.Υ.	25/05/2020
MERIT ΧΡΗΜΑΤΙΣΤΗΡΙΑΚΗ Α.Ε.Π.Ε.Υ.	06/11/2017
ΠΕΙΡΑΙΩΣ Α.Ε.Π.Ε.Υ.	06/03/2017
LAMDA DEVELOPMENT(ΚΟ)	Κύρια Αγορά
EUROBANK EQUITIES Α.Ε.Π.Ε.Υ.	08/12/2014
ΠΑΝΤΕΛΑΚΗΣ ΧΡΗΜΑΤΙΣΤΗΡΙΑΚΗ Α.Ε.Π.Ε.Υ.	06/11/2017
ΠΕΙΡΑΙΩΣ Α.Ε.Π.Ε.Υ.	29/06/2017
MARFIN INVESTMENT GROUP (ΚΟ)	Κύρια Αγορά
EUROBANK EQUITIES Α.Ε.Π.Ε.Υ.	23/03/2015
ΠΕΙΡΑΙΩΣ Α.Ε.Π.Ε.Υ.	02/02/2009
PROFILE (ΚΟ)	Κύρια Αγορά
ΠΑΝΤΕΛΑΚΗΣ ΧΡΗΜΑΤΙΣΤΗΡΙΑΚΗ Α.Ε.Π.Ε.Υ.	01/07/2019

Πίνακας Μετοχών Υπό Ειδική Διαπραγμάτευση

Χρέογραφο	Κατηγορία Διαπραγμάτευσης
Ειδικός Διαπραγματευτής	Έναρξη Ειδικής Διαπραγμάτευσης
QUEST ΣΥΜΜΕΤΟΧΩΝ (ΚΟ)	Κύρια Αγορά
ΒΕΤΑ ΧΡΗΜΑΤΙΣΤΗΡΙΑΚΗ Α.Ε.Π.Ε.Υ.	26/03/2018
ΕΥΡΟΒΑΝΚ ΕQUITIES Α.Ε.Π.Ε.Υ.	28/01/2019
ΤΙΤΑΝ CEMENT (ΚΑ)	Κύρια Αγορά
ΒΕΤΑ ΧΡΗΜΑΤΙΣΤΗΡΙΑΚΗ Α.Ε.Π.Ε.Υ.	01/02/2021
ΕΥΡΟΒΑΝΚ ΕQUITIES Α.Ε.Π.Ε.Υ.	06/11/2019
ΠΕΙΡΑΙΩΣ Α.Ε.Π.Ε.Υ.	18/01/2021
UNIBIOS (ΚΟ)	Κύρια Αγορά
ΛΕΩΝ ΔΕΠΟΛΑΣ ΧΡΗΜΑΤΙΣΤΗΡΙΑΚΗ Α.Ε.Π.Ε.Υ.	01/02/2021
VIOTALCO SA/NV (ΚΑ)	Κύρια Αγορά
ΕΥΡΟΒΑΝΚ ΕQUITIES Α.Ε.Π.Ε.Υ.	04/03/2014
MERIT ΧΡΗΜΑΤΙΣΤΗΡΙΑΚΗ Α.Ε.Π.Ε.Υ.	17/03/2014
ΑΛΦΑ FINANCE ΑΕΠΕΥ	11/03/2008
ΑΒΑΞ Α.Ε. (ΚΟ)	Κύρια Αγορά
ΕΥΡΟΒΑΝΚ ΕQUITIES Α.Ε.Π.Ε.Υ.	14/12/2015
ΠΕΙΡΑΙΩΣ Α.Ε.Π.Ε.Υ.	01/02/2021
ΑΔΜΗΕ ΣΥΜΜΕΤΟΧΩΝ Α.Ε. (ΚΟ)	Κύρια Αγορά
ΕΛΛΗΝΟΑΜΕΡΙΚΑΝΙΚΗ ΧΡΗΜΑΤΙΣΤΗΡΙΑΚΗ ΑΕΠΕΥ	09/03/2020
ΠΕΙΡΑΙΩΣ Α.Ε.Π.Ε.Υ.	29/06/2017
ΑΕΡΟΠΟΡΙΑ ΑΙΓΑΙΟΥ (ΚΟ)	Κύρια Αγορά
ΕΥΡΟΒΑΝΚ ΕQUITIES Α.Ε.Π.Ε.Υ.	22/09/2020
ΓΕΚ ΤΕΡΝΑ (ΚΟ)	Κύρια Αγορά
ΠΕΙΡΑΙΩΣ Α.Ε.Π.Ε.Υ.	29/08/2019
ΔΕΗ (ΚΟ)	Κύρια Αγορά
ΒΕΤΑ ΧΡΗΜΑΤΙΣΤΗΡΙΑΚΗ Α.Ε.Π.Ε.Υ.	01/02/2021
ΕΥΡΟΒΑΝΚ ΕQUITIES Α.Ε.Π.Ε.Υ.	22/10/2006
MERIT ΧΡΗΜΑΤΙΣΤΗΡΙΑΚΗ Α.Ε.Π.Ε.Υ.	06/11/2017
ΑΛΦΑ FINANCE ΑΕΠΕΥ	09/01/2006
ΕΘΝΙΚΗ ΧΡΗΜΑΤΙΣΤΗΡΙΑΚΗ Α.Ε.Π.Ε.Υ.	02/01/1900
ΕΛΛΗΝΟΑΜΕΡΙΚΑΝΙΚΗ ΧΡΗΜΑΤΙΣΤΗΡΙΑΚΗ ΑΕΠΕΥ	01/09/2014
ΠΕΙΡΑΙΩΣ Α.Ε.Π.Ε.Υ.	28/09/2009
ΕΘΝΙΚΗ ΤΡΑΠΕΖΑ (ΚΟ)	Κύρια Αγορά
ΒΕΤΑ ΧΡΗΜΑΤΙΣΤΗΡΙΑΚΗ Α.Ε.Π.Ε.Υ.	01/02/2021
ΕΥΡΟΒΑΝΚ ΕQUITIES Α.Ε.Π.Ε.Υ.	22/10/2006
MERIT ΧΡΗΜΑΤΙΣΤΗΡΙΑΚΗ Α.Ε.Π.Ε.Υ.	03/09/2012
ΑΛΦΑ FINANCE ΑΕΠΕΥ	09/01/2006
ΕΘΝΙΚΗ ΧΡΗΜΑΤΙΣΤΗΡΙΑΚΗ Α.Ε.Π.Ε.Υ.	02/01/1900
ΕΛΛΗΝΟΑΜΕΡΙΚΑΝΙΚΗ ΧΡΗΜΑΤΙΣΤΗΡΙΑΚΗ ΑΕΠΕΥ	25/07/2014
ΛΕΩΝ ΔΕΠΟΛΑΣ ΧΡΗΜΑΤΙΣΤΗΡΙΑΚΗ Α.Ε.Π.Ε.Υ.	20/05/2015
ΠΕΙΡΑΙΩΣ Α.Ε.Π.Ε.Υ.	08/09/2008
ΕΚΤΕΡ (ΚΟ)	Κύρια Αγορά
ΕΥΡΟΒΑΝΚ ΕQUITIES Α.Ε.Π.Ε.Υ.	16/10/2017
ΛΕΩΝ ΔΕΠΟΛΑΣ ΧΡΗΜΑΤΙΣΤΗΡΙΑΚΗ Α.Ε.Π.Ε.Υ.	21/05/2018
ΕΛΑΣΤΡΟΝ (ΚΟ)	Κύρια Αγορά
ΛΕΩΝ ΔΕΠΟΛΑΣ ΧΡΗΜΑΤΙΣΤΗΡΙΑΚΗ Α.Ε.Π.Ε.Υ.	20/02/2017
ΕΛΒΑΛΧΑΛΚΟΡ (ΚΟ)	Κύρια Αγορά
ΕΥΡΟΒΑΝΚ ΕQUITIES Α.Ε.Π.Ε.Υ.	07/05/2018
ΑΛΦΑ FINANCE ΑΕΠΕΥ	07/05/2018
ΕΛΒΕ Α.Β.Ε.Ε. (ΚΟ)	Κύρια Αγορά
ΛΕΩΝ ΔΕΠΟΛΑΣ ΧΡΗΜΑΤΙΣΤΗΡΙΑΚΗ Α.Ε.Π.Ε.Υ.	02/11/2020
ΕΛΛΑΚΤΩΡ (ΚΟ)	Κύρια Αγορά
ΕΥΡΟΒΑΝΚ ΕQUITIES Α.Ε.Π.Ε.Υ.	01/06/2012
ΕΥΡΟΧΧ ΧΡΗΜΑΤΙΣΤΗΡΙΑΚΗ Α.Ε.Π.Ε.Υ.	24/09/2018
ΑΛΦΑ FINANCE ΑΕΠΕΥ	18/03/2019
ΕΘΝΙΚΗ ΧΡΗΜΑΤΙΣΤΗΡΙΑΚΗ Α.Ε.Π.Ε.Υ.	02/01/1900
ΠΕΙΡΑΙΩΣ Α.Ε.Π.Ε.Υ.	22/10/2018
ΕΛΛΗΝ. ΧΡΗΜΑΤΙΣΤΗΡΙΑ-Χ.Α. (ΚΟ)	Κύρια Αγορά
ΕΘΝΙΚΗ ΧΡΗΜΑΤΙΣΤΗΡΙΑΚΗ Α.Ε.Π.Ε.Υ.	02/01/1900
ΕΛΛΗΝΟΑΜΕΡΙΚΑΝΙΚΗ ΧΡΗΜΑΤΙΣΤΗΡΙΑΚΗ ΑΕΠΕΥ	01/09/2014
ΠΕΙΡΑΙΩΣ Α.Ε.Π.Ε.Υ.	04/05/2015
ΕΛΛΗΝΙΚΑ ΠΕΤΡΕΛΑΙΑ (ΚΟ)	Κύρια Αγορά
ΕΛΛΗΝΟΑΜΕΡΙΚΑΝΙΚΗ ΧΡΗΜΑΤΙΣΤΗΡΙΑΚΗ ΑΕΠΕΥ	14/09/2015
ΠΕΙΡΑΙΩΣ Α.Ε.Π.Ε.Υ.	20/03/2017
ΕΛΤΟΝ (ΚΟ)	Κύρια Αγορά
ΒΕΤΑ ΧΡΗΜΑΤΙΣΤΗΡΙΑΚΗ Α.Ε.Π.Ε.Υ.	03/09/2012
ΛΕΩΝ ΔΕΠΟΛΑΣ ΧΡΗΜΑΤΙΣΤΗΡΙΑΚΗ Α.Ε.Π.Ε.Υ.	01/04/2019
ΕΝΤΕΡΣΟΦΤ (ΚΟ)	Κύρια Αγορά
ΕΥΡΟΒΑΝΚ ΕQUITIES Α.Ε.Π.Ε.Υ.	22/06/2020

Πίνακας Μετοχών Υπό Ειδική Διαπραγμάτευση

Χρεόγραφο	Κατηγορία Διαπραγμάτευσης
Ειδικός Διαπραγματευτής	Έναρξη Ειδικής Διαπραγμάτευσης
ΕΥΔΑΠ (ΚΟ)	Κύρια Αγορά
EUROBANK EQUITIES Α.Ε.Π.Ε.Υ.	10/06/2019
ΑΛΦΑ FINANCE ΑΕΠΕΥ	27/01/2020
ΕΥΡΩΠΑΪΚΗ ΠΙΣΤΗ (ΚΟ)	Κύρια Αγορά
ΠΑΝΤΕΛΑΚΗΣ ΧΡΗΜΑΤΙΣΤΗΡΙΑΚΗ Α.Ε.Π.Ε.Υ.	15/07/2019
ΙΚΤΙΝΟΣ ΕΛΛΑΣ (ΚΟ)	Κύρια Αγορά
EUROBANK EQUITIES Α.Ε.Π.Ε.Υ.	25/02/2019
ΑΛΦΑ FINANCE ΑΕΠΕΥ	01/04/2019
ΕΘΝΙΚΗ ΧΡΗΜΑΤΙΣΤΗΡΙΑΚΗ Α.Ε.Π.Ε.Υ.	02/01/1900
ΚΑΡΑΜΟΛΕΓΚΟΣ (ΚΟ)	Κύρια Αγορά
EUROXX ΧΡΗΜΑΤΙΣΤΗΡΙΑΚΗ Α.Ε.Π.Ε.Υ.	04/10/2019
ΚΛΟΥΚΙΝΑΣ - ΛΑΠΠΑΣ (ΚΟ)	Κύρια Αγορά
ΒΕΤΑ ΧΡΗΜΑΤΙΣΤΗΡΙΑΚΗ Α.Ε.Π.Ε.Υ.	22/09/2014
ΚΡΙ - ΚΡΙ (ΚΟ)	Κύρια Αγορά
EUROBANK EQUITIES Α.Ε.Π.Ε.Υ.	07/05/2018
ΛΕΩΝ ΔΕΠΟΛΑΣ ΧΡΗΜΑΤΙΣΤΗΡΙΑΚΗ Α.Ε.Π.Ε.Υ.	16/01/2017
ΛΑΜΨΑ (ΚΟ)	Κύρια Αγορά
ΛΕΩΝ ΔΕΠΟΛΑΣ ΧΡΗΜΑΤΙΣΤΗΡΙΑΚΗ Α.Ε.Π.Ε.Υ.	16/01/2017
ΜΟΤΟΡ ΟΪΛ (ΚΟ)	Κύρια Αγορά
EUROBANK EQUITIES Α.Ε.Π.Ε.Υ.	22/10/2006
MERIT ΧΡΗΜΑΤΙΣΤΗΡΙΑΚΗ Α.Ε.Π.Ε.Υ.	25/02/2019
ΕΘΝΙΚΗ ΧΡΗΜΑΤΙΣΤΗΡΙΑΚΗ Α.Ε.Π.Ε.Υ.	02/01/1900
ΕΛΛΗΝΟΑΜΕΡΙΚΑΝΙΚΗ ΧΡΗΜΑΤΙΣΤΗΡΙΑΚΗ ΑΕΠΕΥ	01/09/2014
ΛΕΩΝ ΔΕΠΟΛΑΣ ΧΡΗΜΑΤΙΣΤΗΡΙΑΚΗ Α.Ε.Π.Ε.Υ.	01/04/2019
ΠΕΙΡΑΙΩΣ Α.Ε.Π.Ε.Υ.	04/05/2015
ΜΥΤΙΛΗΝΑΙΟΣ (ΚΟ)	Κύρια Αγορά
EUROBANK EQUITIES Α.Ε.Π.Ε.Υ.	20/09/2017
MERIT ΧΡΗΜΑΤΙΣΤΗΡΙΑΚΗ Α.Ε.Π.Ε.Υ.	25/02/2019
ΑΛΦΑ FINANCE ΑΕΠΕΥ	15/04/2019
ΕΘΝΙΚΗ ΧΡΗΜΑΤΙΣΤΗΡΙΑΚΗ Α.Ε.Π.Ε.Υ.	02/01/1900
ΠΕΙΡΑΙΩΣ Α.Ε.Π.Ε.Υ.	04/05/2015
ΟΛΠ (ΚΟ)	Κύρια Αγορά
EUROBANK EQUITIES Α.Ε.Π.Ε.Υ.	06/02/2019
ΟΠΑΠ (ΚΟ)	Κύρια Αγορά
EUROBANK EQUITIES Α.Ε.Π.Ε.Υ.	22/10/2006
MERIT ΧΡΗΜΑΤΙΣΤΗΡΙΑΚΗ Α.Ε.Π.Ε.Υ.	20/03/2017
ΑΛΦΑ FINANCE ΑΕΠΕΥ	09/01/2006
ΕΘΝΙΚΗ ΧΡΗΜΑΤΙΣΤΗΡΙΑΚΗ Α.Ε.Π.Ε.Υ.	02/01/1900
ΕΛΛΗΝΟΑΜΕΡΙΚΑΝΙΚΗ ΧΡΗΜΑΤΙΣΤΗΡΙΑΚΗ ΑΕΠΕΥ	25/07/2014
ΠΕΙΡΑΙΩΣ Α.Ε.Π.Ε.Υ.	04/05/2015
ΟΤΕ (ΚΟ)	Κύρια Αγορά
EUROBANK EQUITIES Α.Ε.Π.Ε.Υ.	22/10/2006
MERIT ΧΡΗΜΑΤΙΣΤΗΡΙΑΚΗ Α.Ε.Π.Ε.Υ.	20/03/2017
ΑΛΦΑ FINANCE ΑΕΠΕΥ	09/01/2006
ΕΘΝΙΚΗ ΧΡΗΜΑΤΙΣΤΗΡΙΑΚΗ Α.Ε.Π.Ε.Υ.	02/01/1900
ΕΛΛΗΝΟΑΜΕΡΙΚΑΝΙΚΗ ΧΡΗΜΑΤΙΣΤΗΡΙΑΚΗ ΑΕΠΕΥ	25/07/2014
ΛΕΩΝ ΔΕΠΟΛΑΣ ΧΡΗΜΑΤΙΣΤΗΡΙΑΚΗ Α.Ε.Π.Ε.Υ.	20/04/2015
ΠΕΙΡΑΙΩΣ Α.Ε.Π.Ε.Υ.	08/09/2008
ΠΑΠΟΥΤΣΑΝΗΣ (ΚΟ)	Κύρια Αγορά
ΒΕΤΑ ΧΡΗΜΑΤΙΣΤΗΡΙΑΚΗ Α.Ε.Π.Ε.Υ.	25/11/2013
ΑΛΦΑ FINANCE ΑΕΠΕΥ	19/11/2018
ΠΕΙΡΑΙΩΣ FINANCIAL HOLD (ΚΟ)	Κύρια Αγορά
EUROBANK EQUITIES Α.Ε.Π.Ε.Υ.	22/10/2006
EUROXX ΧΡΗΜΑΤΙΣΤΗΡΙΑΚΗ Α.Ε.Π.Ε.Υ.	15/02/2016
MERIT ΧΡΗΜΑΤΙΣΤΗΡΙΑΚΗ Α.Ε.Π.Ε.Υ.	16/09/2013
ΑΛΦΑ FINANCE ΑΕΠΕΥ	15/04/2019
ΕΘΝΙΚΗ ΧΡΗΜΑΤΙΣΤΗΡΙΑΚΗ Α.Ε.Π.Ε.Υ.	02/01/1900
ΕΛΛΗΝΟΑΜΕΡΙΚΑΝΙΚΗ ΧΡΗΜΑΤΙΣΤΗΡΙΑΚΗ ΑΕΠΕΥ	25/07/2014
ΛΕΩΝ ΔΕΠΟΛΑΣ ΧΡΗΜΑΤΙΣΤΗΡΙΑΚΗ Α.Ε.Π.Ε.Υ.	30/11/2018
ΠΕΙΡΑΙΩΣ Α.Ε.Π.Ε.Υ.	16/02/2009
ΠΕΤΡΟΠΟΥΛΟΣ ΠΕΤΡΟΣ (ΚΟ)	Κύρια Αγορά
EUROBANK EQUITIES Α.Ε.Π.Ε.Υ.	01/04/2019
ΠΑΝΤΕΛΑΚΗΣ ΧΡΗΜΑΤΙΣΤΗΡΙΑΚΗ Α.Ε.Π.Ε.Υ.	16/03/2020
ΠΛΑΪΣΙΟ COMPUTERS (ΚΟ)	Κύρια Αγορά
EUROBANK EQUITIES Α.Ε.Π.Ε.Υ.	02/03/2015
ΠΛΑΣΤΙΚΑ ΘΡΑΚΗΣ (ΚΟ)	Κύρια Αγορά
EUROBANK EQUITIES Α.Ε.Π.Ε.Υ.	26/03/2018
ΑΛΦΑ FINANCE ΑΕΠΕΥ	26/03/2018

Πίνακας Μετοχών Υπό Ειδική Διαπραγμάτευση

Χρέογραφα	Κατηγορία Διαπραγμάτευσης
Ειδικός Διαπραγματευτής	Έναρξη Ειδικής Διαπραγμάτευσης
ΣΑΡΑΝΤΗΣ ΓΡ. (ΚΟ)	Κύρια Αγορά
ΒΕΤΑ ΧΡΗΜΑΤΙΣΤΗΡΙΑΚΗ Α.Ε.Π.Ε.Υ.	14/05/2012
EUROBANK EQUITIES Α.Ε.Π.Ε.Υ.	24/10/2016
ΣΠΥΡΟΥ ΑΓΡ. ΟΙΚ. (ΚΟ)	Κύρια Αγορά
EUROBANK EQUITIES Α.Ε.Π.Ε.Υ.	02/09/2019
ΤΕΡΝΑ ΕΝΕΡΓΕΙΑΚΗ (ΚΟ)	Κύρια Αγορά
ΠΕΙΡΑΙΩΣ Α.Ε.Π.Ε.Υ.	09/12/2019

Γνωστοποιήσεις Συναλλαγών - Κατάλογος Υπόχρεων Προσώπων

Ημερομηνία Υποβολής [1]	Επωνυμία	Λόγος Υποβολής [2]	Υπόχρεος	Ιδιότητα Υποχρέου	Σχέση με τον Υπόχρεο	Ημερομηνία Συναλλαγής	Αγορά	Όγκος Συναλλαγών	Αξία Συναλλαγών	Φύση Συναλλαγής [3]	Είδος Χρηματικού μέσου	Παρατηρήσεις [4]
04/02/2021	EUROBANK ERGASIAS YΠHPPEΣIΩN KAI CΥMMETOXΩN A.E.	B	BAΣIΛEIOY KΩNCTANTINOΣ	Μέλος ΔΣ Εκτελεστικό	Συνδεδόμενο Νομικό Πρόσωπο	02/02/2021	AΞIΩN XA	93,379	52,872.05	Π	Μετοχή	1
04/02/2021	EUROBANK ERGASIAS YΠHPPEΣIΩN KAI CΥMMETOXΩN A.E.	B	BAΣIΛEIOY KΩNCTANTINOΣ	Μέλος ΔΣ Εκτελεστικό	Συνδεδόμενο Νομικό Πρόσωπο	02/02/2021	AΞIΩN XA	230,146	130,343.15	A	Μετοχή	1
04/02/2021	EUROBANK ERGASIAS YΠHPPEΣIΩN KAI CΥMMETOXΩN A.E.	B	BAΣIΛEIOY KΩNCTANTINOΣ	Μέλος ΔΣ Εκτελεστικό	Συνδεδόμενο Νομικό Πρόσωπο	02/02/2021	AΞIΩN XA	28,655	16,328.94	A	Μετοχή	1
04/02/2021	EUROBANK ERGASIAS YΠHPPEΣIΩN KAI CΥMMETOXΩN A.E.	B	BAΣIΛEIOY KΩNCTANTINOΣ	Μέλος ΔΣ Εκτελεστικό	Συνδεδόμενο Νομικό Πρόσωπο	02/02/2021	ΠAPAΓΩΓΩN XA	698	39,447.70	A	Παράγωγο	4
04/02/2021	EUROBANK ERGASIAS YΠHPPEΣIΩN KAI CΥMMETOXΩN A.E.	B	BAΣIΛEIOY KΩNCTANTINOΣ	Μέλος ΔΣ Εκτελεστικό	Συνδεδόμενο Νομικό Πρόσωπο	02/02/2021	AΞIΩN XA	230,146	130,842.61	Π	Μετοχή	1
04/02/2021	EUROBANK ERGASIAS YΠHPPEΣIΩN KAI CΥMMETOXΩN A.E.	B	BAΣIΛEIOY KΩNCTANTINOΣ	Μέλος ΔΣ Εκτελεστικό	Συνδεδόμενο Νομικό Πρόσωπο	03/02/2021	AΞIΩN XA	166,396	94,894.76	Π	Μετοχή	1
04/02/2021	EUROBANK ERGASIAS YΠHPPEΣIΩN KAI CΥMMETOXΩN A.E.	B	BAΣIΛEIOY KΩNCTANTINOΣ	Μέλος ΔΣ Εκτελεστικό	Συνδεδόμενο Νομικό Πρόσωπο	03/02/2021	AΞIΩN XA	17,647	10,010.08	A	Μετοχή	1
04/02/2021	EUROBANK ERGASIAS YΠHPPEΣIΩN KAI CΥMMETOXΩN A.E.	B	BAΣIΛEIOY KΩNCTANTINOΣ	Μέλος ΔΣ Εκτελεστικό	Συνδεδόμενο Νομικό Πρόσωπο	03/02/2021	AΞIΩN XA	241,900	136,973.27	A	Μετοχή	1
04/02/2021	EUROBANK ERGASIAS YΠHPPEΣIΩN KAI CΥMMETOXΩN A.E.	B	BAΣIΛEIOY KΩNCTANTINOΣ	Μέλος ΔΣ Εκτελεστικό	Συνδεδόμενο Νομικό Πρόσωπο	03/02/2021	AΞIΩN XA	241,900	137,086.53	Π	Μετοχή	1
04/02/2021	EUROBANK ERGASIAS YΠHPPEΣIΩN KAI CΥMMETOXΩN A.E.	B	BAΣIΛEIOY KΩNCTANTINOΣ	Μέλος ΔΣ Εκτελεστικό	Συνδεδόμενο Νομικό Πρόσωπο	03/02/2021	ΠAPAΓΩΓΩN XA	1,462	83,378.10	A	Παράγωγο	4
04/02/2021	ΕΛΛΗΝΙΚΑ ΧΡΗΜΑΤΙΣΤΗΡΙΑ - ΧΡΗΜΑΤΙΣΤΗΡΙΟ ΑΘΗΝΩΝ ΑΝΩΝΥΜΗ ΕΤΑΙΡΕΙΑ CΥΜΜΕΤΟΧΩΝ	B	ΚΥΡΙΑΚΟΠΟΥΛΟC ΙΩΑΝΝΗC	Γεν. Διευθυντής	Συνδεδόμενο Νομικό Πρόσωπο	02/02/2021	AΞIΩN XA	1,500	5,377.51	Π	Μετοχή	1
04/02/2021	ΕΝΤΕΡCΦΟΤ Α.Ε. ΠΑΡΑΓΩΓΗC & ΕΜΠΟΡΙΑC ΛΟΓΙCΜΙΚΟΥ & ΥΠΗΡΕCΙΩΝ	B	ΠΑΠΑΧΡΙCΤΟΠΟΥΛΟΥ ΑΙΚΑΤΕΡΙΝΗ	Μέλος ΔΣ Εκτελεστικό	Τέκνο	01/02/2021	AΞIΩN XA	5,568	14,722.24	Π	Μετοχή	1
04/02/2021	ΕΝΤΕΡCΦΟΤ Α.Ε. ΠΑΡΑΓΩΓΗC & ΕΜΠΟΡΙΑC ΛΟΓΙCΜΙΚΟΥ & ΥΠΗΡΕCΙΩΝ	B	ΠΑΠΑΧΡΙCΤΟΠΟΥΛΟΥ ΑΙΚΑΤΕΡΙΝΗ	Μέλος ΔΣ Εκτελεστικό	Τέκνο	01/02/2021	AΞIΩN XA	1,574	4,123.88	Π	Μετοχή	1
04/02/2021	ΕΝΤΕΡCΦΟΤ Α.Ε. ΠΑΡΑΓΩΓΗC & ΕΜΠΟΡΙΑC ΛΟΓΙCΜΙΚΟΥ & ΥΠΗΡΕCΙΩΝ	B	ΠΑΠΑΧΡΙCΤΟΠΟΥΛΟΥ ΑΙΚΑΤΕΡΙΝΗ	Μέλος ΔΣ Εκτελεστικό	Τέκνο	02/02/2021	AΞIΩN XA	2,000	5,360.00	Π	Μετοχή	1
04/02/2021	ΕΝΤΕΡCΦΟΤ Α.Ε. ΠΑΡΑΓΩΓΗC & ΕΜΠΟΡΙΑC ΛΟΓΙCΜΙΚΟΥ & ΥΠΗΡΕCΙΩΝ	A	ΦΩΚΑC ΚΩΝCΤΑΝΤΙΝΟC	Μέλος ΔΣ Μη Εκτελεστικό	Ο Ιδιoc	02/02/2021	AΞIΩN XA	7,000	18,760.00	Π	Μετοχή	1
04/02/2021	ΕΝΤΕΡCΦΟΤ Α.Ε. ΠΑΡΑΓΩΓΗC & ΕΜΠΟΡΙΑC ΛΟΓΙCΜΙΚΟΥ & ΥΠΗΡΕCΙΩΝ	A	ΦΩΚΑC ΚΩΝCΤΑΝΤΙΝΟC	Μέλος ΔΣ Μη Εκτελεστικό	Ο Ιδιoc	03/02/2021	AΞIΩN XA	40	108.80	Π	Μετοχή	1

Σημειώσεις Γνωστοποιήσεων Συναλλαγών

Για περισσότερες πληροφορίες επί των γνωστοποιήσεων συναλλαγών επισκεφτείτε την ιστοσελίδα <http://athexgroup.gr/el/web/guest/companies-info-trade-notifications>

[1] - Η Ημερομηνία Υποβολής αφορά την Ημερομηνία που η Γνωστοποίηση παρελήφθει από το Χ.Α.

[2] - Λόγoc Υποβολήc: Α: Πρόcωπο που αcκεί Διευθυντικά καθήκοντα, Β: Πρόcωπο που έχει cτενό δεcμό με πρόcωπο που αcκεί Διευθυντικά καθήκοντα.

[3] - Φύcη Cυναλλαγής: Α: Αγορά, Π: Πώληcη.

[4] - Παρατηρήcειc: 1 - Λόγoc Cυμμετοχής ce ΑΜΚ, 2 - Λόγoc Εξάcκηcηc Δικαιώματοc Προαίρεcηc αγοράc μετοχών που παρέχεται cτο προcωπικό, 3 - Λόγoc Δωρεάc, 4 - Λόγoc Cυγχώνευcηc ή Διάcπαcηc κλπ, 5 - Λόγoc Μετατροπήc ή Ανταλλαγής Ομολογιών, 6 - Ανταλλαγή λόγoc Προαίρετικήc Δημόcιαc Πρόταcηc.

Υποκείμενη Αγορά				Αγορά Παραγώγων													
Ανωτ Τιμή	Κατωτ Τιμή	Τιμή κλεισ.	Μεταβ.	Μήνας Παράδοσης	Άνοιγμα	Ανωτ Τιμή	Κατωτ Τιμή	Τελ. Τιμή	Τιμή κλεισ.	Τελευταία ζήτηση	Τελευταία προσφορά	Τιμή Εκκαθάρισης ¹	Υψηλό ζωής	Χαμηλό ζωής	Πράξεις	Όγκος	Ανοικτές θέσεις
FTSE/X.A. Large Cap				(Μονάδα Διαπραγμάτευσης: 1 Μονάδα Δείκτη x 2€, Χρηματικός Διακανονισμός)													
1,827.43	1,804.83	1,815.05	-0.45%	Φεβρουάριος 2021	1,823.75	1,826.75	1,802.00	1,815.00	1,815.00	---	---	---	1,976.00	---	125	412	4,191
				Μάρτιος 2021	1,818.00	1,818.00	1,808.00	1,811.00	1,811.00	---	---	---	1,925.50	---	16	116	176
				Απρίλιος 2021	---	---	---	---	1,830.50	---	---	---	---	---	---	---	---
				Ιούνιος 2021	---	---	---	---	1,837.00	---	---	---	---	---	---	---	---
				Σεπτέμβριος 2021	---	---	---	---	1,846.25	---	---	---	---	---	---	---	---
				Δεκέμβριος 2021	---	---	---	---	1,855.25	---	---	---	---	---	---	---	---

Σημειώσεις Παραγώγων

Τις τιμές εκκαθάρισης και τις τελικές ανοικτές θέσεις μπορείτε να τις ανακτήσετε στο ακόλουθο path <http://www.helex.gr/el/web/guest/statistics-end-of-day-derivatives>

Υποκείμενη Αγορά				Αγορά Παραγώγων														
Ανωτ Τιμή	Κατωτ Τιμή	Τιμή κλεισ.	Μεταβ.	Μήνας Παράδοσης	Άνοιγμα	Ανωτ Τιμή	Κατωτ Τιμή	Τελ Τιμή	Τιμή κλεισ.	Τελευταία ζήτηση	Τελευταία προσφορά	Τιμή Εκκαθάρισης*	Υψηλό ζωής	Χαμηλό ζωής	Πράξεις	Όγκος	Ανοικτές θέσεις	
(Μέγεθος Συμβολαίου: 100 Χρεόγραφα, Φυσική Παράδοση)																		
ALPHA BANK (ΚΟ)				Μάρτιος 2021	0.753	0.753	0.728	0.730	0.730	---	---	---	1.04	---	294	7,150	70,449	
0.7568	0.7268	0.729	-2.54%	Ιούνιος 2021	---	---	---	---	0.754	---	---	---	0.977	---	---	---	29	
				Σεπτέμβριος 2021	---	---	---	---	0.757	---	---	---	---	---	---	---	---	
				Δεκέμβριος 2021	---	---	---	---	0.761	---	---	---	---	---	---	---	---	
(Μέγεθος Συμβολαίου: 100 Χρεόγραφα, Φυσική Παράδοση)																		
ATTICA BANK A.T.E. (ΚΟ)				Μάρτιος 2021	---	---	---	---	0.192	---	---	---	0.244	---	---	---	---	270
0.1934	0.19	0.1916	-0.21%	Ιούνιος 2021	---	---	---	---	0.193	---	---	---	---	---	---	---	---	
				Σεπτέμβριος 2021	---	---	---	---	0.194	---	---	---	---	---	---	---	---	
				Δεκέμβριος 2021	---	---	---	---	0.195	---	---	---	---	---	---	---	---	
(Μέγεθος Συμβολαίου: 100 Χρεόγραφα, Φυσική Παράδοση)																		
CENERGY HOLDINGS (ΚΑ)				Μάρτιος 2021	1.67	1.70	1.67	1.70	1.70	---	---	---	1.81	---	8	33	6,259	
1.708	1.66	1.708	0.47%	Ιούνιος 2021	---	---	---	---	1.71	---	---	---	---	---	---	---	---	
				Σεπτέμβριος 2021	---	---	---	---	1.72	---	---	---	---	---	---	---	---	
				Δεκέμβριος 2021	---	---	---	---	1.73	---	---	---	---	---	---	---	---	
(Μέγεθος Συμβολαίου: 100 Χρεόγραφα, Φυσική Παράδοση)																		
COCA-COLA HBC AG (ΚΟ)				Μάρτιος 2021	25.15	25.18	25.15	25.18	25.18	---	---	---	27.08	---	2	4	189	
25.3	24.99	25.2	1.53%	Ιούνιος 2021	---	---	---	---	25.01	---	---	---	---	---	---	---	---	
				Σεπτέμβριος 2021	---	---	---	---	25.13	---	---	---	---	---	---	---	---	
				Δεκέμβριος 2021	---	---	---	---	25.26	---	---	---	---	---	---	---	---	
(Μέγεθος Συμβολαίου: 100 Χρεόγραφα, Φυσική Παράδοση)																		
EUROBANK HOLDINGS (ΚΟ)				Μάρτιος 2021	0.574	0.582	0.567	0.581	0.581	---	---	---	0.620	---	78	2,205	41,726	
0.5838	0.5672	0.578	-0.34%	Ιούνιος 2021	---	---	---	---	0.584	---	---	---	0.596	---	---	---	2	
				Σεπτέμβριος 2021	---	---	---	---	0.587	---	---	---	---	---	---	---	---	
				Δεκέμβριος 2021	---	---	---	---	0.590	---	---	---	---	---	---	---	---	
(Μέγεθος Συμβολαίου: 100 Χρεόγραφα, Φυσική Παράδοση)																		
FOURLIS ΣΥΜΜΕΤΟΧΩΝ (ΚΟ)				Μάρτιος 2021	3.89	3.89	3.79	3.88	3.88	---	---	---	4.21	---	8	29	471	
3.87	3.795	3.82	-0.52%	Ιούνιος 2021	---	---	---	---	3.87	---	---	---	---	---	---	---	---	
				Σεπτέμβριος 2021	---	---	---	---	3.89	---	---	---	---	---	---	---	---	
				Δεκέμβριος 2021	---	---	---	---	3.91	---	---	---	---	---	---	---	---	
(Μέγεθος Συμβολαίου: 100 Χρεόγραφα, Φυσική Παράδοση)																		
INTRACOM HOLDINGS (ΚΟ)				Μάρτιος 2021	---	---	---	---	0.775	---	---	---	0.884	---	---	---	---	1,402
0.779	0.756	0.76	-1.68%	Ιούνιος 2021	---	---	---	---	0.779	---	---	---	---	---	---	---	---	
				Σεπτέμβριος 2021	---	---	---	---	0.783	---	---	---	---	---	---	---	---	
				Δεκέμβριος 2021	---	---	---	---	0.787	---	---	---	---	---	---	---	---	

Σημειώσεις Παραγώγων

Τις τιμές εκκαθάρισης και τις τελικές ανοικτές θέσεις μπορείτε να τις ανακτήσετε στο ακόλουθο path <http://www.helex.gr/el/web/guest/statistics-end-of-day-derivatives>

Υποκείμενη Αγορά				Αγορά Παραγώγων													
Ανωτ Τιμή	Κατωτ Τιμή	Τιμή κλεισ.	Μεταβ.	Μήνας Παράδοσης	Άνοιγμα	Ανωτ Τιμή	Κατωτ Τιμή	Τελ Τιμή	Τιμή κλεισ.	Τελευταία ζήτηση	Τελευταία προσφορά	Τιμή Εκκαθάρισης*	Υψηλό ζωής	Χαμηλό ζωής	Πράξεις	Όγκος	Ανοικτές θέσεις
(Μέγεθος Συμβολαίου: 100 Χρεόγραφα, Φυσική Παράδοση)																	
JUMBO (ΚΟ)				Μάρτιος 2021	13.17	13.17	13.08	13.09	13.09	---	---	---	15.25	---	3	19	1,112
13.27	13.04	13.18	0.00%	Ιούνιος 2021	---	---	---	---	13.28	---	---	---	---	---	---	---	---
				Σεπτέμβριος 2021	---	---	---	---	13.35	---	---	---	---	---	---	---	---
				Δεκέμβριος 2021	---	---	---	---	13.41	---	---	---	---	---	---	---	---
(Μέγεθος Συμβολαίου: 100 Χρεόγραφα, Φυσική Παράδοση)																	
LAMDA DEVELOPMENT(ΚΟ)				Μάρτιος 2021	6.31	6.31	6.20	6.27	6.27	---	---	---	7.46	---	8	24	1,482
6.39	6.1	6.37	0.32%	Ιούνιος 2021	---	---	---	---	6.40	---	---	---	---	---	---	---	---
				Σεπτέμβριος 2021	---	---	---	---	6.43	---	---	---	---	---	---	---	---
				Δεκέμβριος 2021	---	---	---	---	6.46	---	---	---	---	---	---	---	---
(Μέγεθος Συμβολαίου: 100 Χρεόγραφα, Φυσική Παράδοση)																	
MARFIN INVESTMENT GROUP (ΚΟ)				Μάρτιος 2021	0.033	0.033	0.032	0.032	0.032	---	---	---	0.043	---	4	80	53,861
0.0324	0.031	0.0315	-2.17%	Ιούνιος 2021	---	---	---	---	0.032	---	---	---	---	---	---	---	---
				Σεπτέμβριος 2021	---	---	---	---	0.033	---	---	---	---	---	---	---	---
				Δεκέμβριος 2021	---	---	---	---	0.033	---	---	---	---	---	---	---	---
(Μέγεθος Συμβολαίου: 100 Χρεόγραφα, Φυσική Παράδοση)																	
TITAN CEMENT (ΚΑ)				Μάρτιος 2021	14.26	14.26	14.20	14.20	14.20	---	---	---	15.01	---	4	5	618
14.42	14.12	14.12	-1.94%	Ιούνιος 2021	---	---	---	---	14.51	---	---	---	---	---	---	---	---
				Σεπτέμβριος 2021	---	---	---	---	14.58	---	---	---	---	---	---	---	---
				Δεκέμβριος 2021	---	---	---	---	14.65	---	---	---	---	---	---	---	---
(Μέγεθος Συμβολαίου: 100 Χρεόγραφα, Φυσική Παράδοση)																	
VOIHALCO SA/NV (ΚΑ)				Μάρτιος 2021	3.38	3.38	3.35	3.35	3.35	---	---	---	3.86	---	6	21	3,445
3.445	3.32	3.34	-2.77%	Ιούνιος 2021	---	---	---	---	3.46	---	---	---	---	---	---	---	---
				Σεπτέμβριος 2021	---	---	---	---	3.48	---	---	---	---	---	---	---	---
				Δεκέμβριος 2021	---	---	---	---	3.50	---	---	---	---	---	---	---	---
(Μέγεθος Συμβολαίου: 100 Χρεόγραφα, Φυσική Παράδοση)																	
ΑΔΜΗΕ ΣΥΜΜΕΤΟΧΩΝ Α.Ε. (ΚΟ)				Μάρτιος 2021	2.44	2.44	2.40	2.43	2.43	---	---	---	2.75	---	21	97	5,604
2.46	2.405	2.42	-1.02%	Ιούνιος 2021	---	---	---	---	2.46	---	---	---	---	---	---	---	---
				Σεπτέμβριος 2021	---	---	---	---	2.48	---	---	---	---	---	---	---	---
				Δεκέμβριος 2021	---	---	---	---	2.49	---	---	---	---	---	---	---	---
(Μέγεθος Συμβολαίου: 100 Χρεόγραφα, Φυσική Παράδοση)																	
ΓΕΚ ΤΕΡΝΑ (ΚΟ)				Μάρτιος 2021	7.32	7.32	7.31	7.31	7.31	---	---	---	8.06	---	4	13	5,814
7.43	7.28	7.32	-0.95%	Ιούνιος 2021	---	---	---	---	7.45	---	---	---	---	---	---	---	---
				Σεπτέμβριος 2021	---	---	---	---	7.48	---	---	---	---	---	---	---	---
				Δεκέμβριος 2021	---	---	---	---	7.52	---	---	---	---	---	---	---	---

Σημειώσεις Παραγώγων

Τις τιμές εκκαθάρισης και τις τελικές ανοικτές θέσεις μπορείτε να τις ανακτήσετε στο ακόλουθο path <http://www.helex.gr/el/web/guest/statistics-end-of-day-derivatives>

Υποκείμενη Αγορά				Αγορά Παραγώγων													
Ανωτ Τιμή	Κατωτ Τιμή	Τιμή κλεισ.	Μεταβ.	Μήνας Παράδοσης	Άνοιγμα	Ανωτ Τιμή	Κατωτ Τιμή	Τελ Τιμή	Τιμή κλεισ.	Τελευταία ζήτηση	Τελευταία προσφορά	Τιμή Εκκαθάρισης*	Υψηλό ζωής	Χαμηλό ζωής	Πράξεις	Όγκος	Ανοικτές θέσεις
(Μέγεθος Συμβολαίου: 100 Χρεόγραφα, Φυσική Παράδοση)																	
ΔΕΗ (ΚΟ)				Μάρτιος 2021	7.17	7.29	7.14	7.17	7.17	---	---	---	7.68	---	118	471	12,090
7.3	7.15	7.2	0.00%	Ιούνιος 2021	---	---	---	---	7.25	---	---	---	---	---	---	---	---
				Σεπτέμβριος 2021	---	---	---	---	7.29	---	---	---	---	---	---	---	---
				Δεκέμβριος 2021	---	---	---	---	7.33	---	---	---	---	---	---	---	---
(Μέγεθος Συμβολαίου: 100 Χρεόγραφα, Φυσική Παράδοση)																	
ΕΘΝΙΚΗ ΤΡΑΠΕΖΑ (ΚΟ)				Μάρτιος 2021	2.04	2.06	2.00	2.05	2.05	---	---	---	2.37	---	179	1,978	26,962
2.065	2.02	2.06	0.39%	Ιούνιος 2021	---	---	---	---	2.07	---	---	---	---	---	---	---	---
				Σεπτέμβριος 2021	---	---	---	---	2.08	---	---	---	---	---	---	---	---
				Δεκέμβριος 2021	---	---	---	---	2.09	---	---	---	---	---	---	---	---
(Μέγεθος Συμβολαίου: 100 Χρεόγραφα, Φυσική Παράδοση)																	
ΕΛΛΑΚΤΩΡ (ΚΟ)				Μάρτιος 2021	1.35	1.35	1.30	1.30	1.30	---	---	---	1.77	---	49	410	4,861
1.36	1.3	1.301	-3.99%	Ιούνιος 2021	---	---	---	---	1.37	---	---	1.63	---	---	---	---	---
				Σεπτέμβριος 2021	---	---	---	---	1.37	---	---	---	---	---	---	---	---
				Δεκέμβριος 2021	---	---	---	---	1.38	---	---	---	---	---	---	---	---
(Μέγεθος Συμβολαίου: 100 Χρεόγραφα, Φυσική Παράδοση)																	
ΕΛΛΗΝ. ΧΡΗΜΑΤΙΣΤΗΡΙΑ-Χ.Α. (ΚΟ)				Μάρτιος 2021	3.57	3.57	3.50	3.53	3.53	---	---	---	4.12	---	10	45	2,015
3.61	3.51	3.575	-0.42%	Ιούνιος 2021	---	---	---	---	3.62	---	---	---	---	---	---	---	---
				Σεπτέμβριος 2021	---	---	---	---	3.64	---	---	---	---	---	---	---	---
				Δεκέμβριος 2021	---	---	---	---	3.65	---	---	---	---	---	---	---	---
(Μέγεθος Συμβολαίου: 100 Χρεόγραφα, Φυσική Παράδοση)																	
ΕΛΛΗΝΙΚΑ ΠΕΤΡΕΛΑΙΑ (ΚΟ)				Μάρτιος 2021	---	---	---	---	5.41	---	---	---	6.05	---	---	---	2,185
5.47	5.34	5.4	0.00%	Ιούνιος 2021	---	---	---	---	5.44	---	---	---	---	---	---	---	---
				Σεπτέμβριος 2021	---	---	---	---	5.47	---	---	---	---	---	---	---	---
				Δεκέμβριος 2021	---	---	---	---	5.50	---	---	---	---	---	---	---	---
(Μέγεθος Συμβολαίου: 100 Χρεόγραφα, Φυσική Παράδοση)																	
ΕΥΔΑΠ (ΚΟ)				Μάρτιος 2021	---	---	---	---	6.61	---	---	---	7.23	---	---	---	244
6.6	6.5	6.5	-1.37%	Ιούνιος 2021	---	---	---	---	6.64	---	---	---	---	---	---	---	---
				Σεπτέμβριος 2021	---	---	---	---	6.67	---	---	---	---	---	---	---	---
				Δεκέμβριος 2021	---	---	---	---	6.71	---	---	---	---	---	---	---	---
(Μέγεθος Συμβολαίου: 100 Χρεόγραφα, Φυσική Παράδοση)																	
ΜΟΤΟΡ ΟΪΛ (ΚΟ)				Μάρτιος 2021	11.63	11.63	11.51	11.51	11.51	---	---	---	13.45	---	10	26	1,829
11.84	11.52	11.52	-1.62%	Ιούνιος 2021	---	---	---	---	11.80	---	---	---	---	---	---	---	---
				Σεπτέμβριος 2021	---	---	---	---	11.86	---	---	---	---	---	---	---	---
				Δεκέμβριος 2021	---	---	---	---	11.92	---	---	---	---	---	---	---	---

Σημειώσεις Παραγώγων

Τις τιμές εκκαθάρισης και τις τελικές ανοικτές θέσεις μπορείτε να τις ανακτήσετε στο ακόλουθο path <http://www.helex.gr/el/web/guest/statistics-end-of-day-derivatives>

Υποκείμενη Αγορά					Αγορά Παραγώγων													
Ανωτ Τιμή	Κατωτ Τιμή	Τιμή κλεισ.	Μεταβ.	Μήνας Παράδοσης	Άνοιγμα	Ανωτ Τιμή	Κατωτ Τιμή	Τελ Τιμή	Τιμή κλεισ.	Τελευταία ζήτηση	Τελευταία προσφορά	Τιμή Εκκαθάρισης*	Υψηλό ζωής	Χαμηλό ζωής	Πράξεις	Όγκος	Ανοικτές θέσεις	
(Μέγεθος Συμβολαίου: 100 Χρεόγραφα, Φυσική Παράδοση)																		
ΜΥΤΙΛΗΝΑΙΟΣ (ΚΟ)					Μάρτιος 2021	12.48	12.49	12.15	12.21	12.21	---	---	---	12.71	---	70	182	5,138
12.51	12.09	12.16	-2.25%	Ιούνιος 2021	---	---	---	---	12.53	---	---	---	---	---	---	---	---	
					Σεπτέμβριος 2021	---	---	---	---	12.60	---	---	---	---	---	---	---	
					Δεκέμβριος 2021	---	---	---	---	12.66	---	---	---	---	---	---	---	
(Μέγεθος Συμβολαίου: 100 Χρεόγραφα, Φυσική Παράδοση)																		
ΟΛΠ (ΚΟ)					Μάρτιος 2021	18.95	18.95	18.95	18.95	18.95	---	---	---	20.10	---	1	5	332
19.36	18.84	19.02	-1.35%	Ιούνιος 2021	---	---	---	---	19.42	---	---	---	---	---	---	---	---	
					Σεπτέμβριος 2021	---	---	---	---	19.52	---	---	---	---	---	---	---	
					Δεκέμβριος 2021	---	---	---	---	19.62	---	---	---	---	---	---	---	
(Μέγεθος Συμβολαίου: 100 Χρεόγραφα, Φυσική Παράδοση)																		
ΟΠΑΠ (ΚΟ)					Μάρτιος 2021	10.54	10.55	10.37	10.47	10.47	---	---	---	11.30	---	30	140	2,094
10.58	10.38	10.5	0.00%	Ιούνιος 2021	---	---	---	---	10.58	---	---	---	---	---	---	---	---	
					Σεπτέμβριος 2021	---	---	---	---	10.63	---	---	---	---	---	---	---	
					Δεκέμβριος 2021	---	---	---	---	10.68	---	---	---	---	---	---	---	
(Μέγεθος Συμβολαίου: 100 Χρεόγραφα, Φυσική Παράδοση)																		
ΟΤΕ (ΚΟ)					Μάρτιος 2021	12.53	12.56	12.27	12.55	12.55	---	---	---	14.34	---	75	272	5,896
12.55	12.23	12.48	0.08%	Ιούνιος 2021	---	---	---	---	12.56	---	---	---	---	---	---	---	---	
					Σεπτέμβριος 2021	---	---	---	---	12.63	---	---	---	---	---	---	---	
					Δεκέμβριος 2021	---	---	---	---	12.69	---	---	---	---	---	---	---	
(Μέγεθος Συμβολαίου: 100 Χρεόγραφα, Φυσική Παράδοση)																		
ΠΕΙΡΑΙΩΣ FINANCIAL HOLD (ΚΟ)					Μάρτιος 2021	0.861	0.863	0.834	0.846	0.846	---	---	---	1.36	---	122	2,801	55,084
0.8638	0.8372	0.8452	-1.26%	Ιούνιος 2021	---	---	---	---	0.862	---	---	---	---	---	---	---	---	
					Σεπτέμβριος 2021	---	---	---	---	0.867	---	---	---	---	---	---	---	
					Δεκέμβριος 2021	---	---	---	---	0.871	---	---	---	---	---	---	---	
(Μέγεθος Συμβολαίου: 100 Χρεόγραφα, Φυσική Παράδοση)																		
ΤΕΡΝΑ ΕΝΕΡΓΕΙΑΚΗ (ΚΟ)					Μάρτιος 2021	14.26	14.26	14.20	14.20	14.20	---	---	---	14.75	---	6	20	255
14.48	14.12	14.2	0.28%	Ιούνιος 2021	---	---	---	---	14.27	---	---	---	---	---	---	---	---	
					Σεπτέμβριος 2021	---	---	---	---	14.34	---	---	---	---	---	---	---	
					Δεκέμβριος 2021	---	---	---	---	14.41	---	---	---	---	---	---	---	

Σημειώσεις Παραγώγων

Τις τιμές εκκαθάρισης και τις τελικές ανοικτές θέσεις μπορείτε να τις ανακτήσετε στο ακόλουθο path <http://www.helex.gr/el/web/guest/statistics-end-of-day-derivatives>

FTSE/X.A. Large Cap

(Μονάδα Διαπραγμάτευσης: 1 Μονάδα Δείκτη x 2€ - Τρόπος Εξάσκησης: Ευρωπαϊκός Χρηματικός Διακανονισμός)

Τιμή Εξάσκησης	Δικαιώματα Αγοράς													Δικαιώματα Πώλησης																					
	Φεβρουάριος 2021							Μάρτιος 2021						Λοιποί Μήνες		Φεβρουάριος 2021							Μάρτιος 2021						Λοιποί Μήνες		Τιμή Εξάσκησης				
	Ανοιγμα	Ανιψ. Τιμή	Κατωτ. Τιμή	Τελ. Τιμή	Τιμή κλεισ.	Όγκος	Ανοικτές θέσεις	Ανοιγμα	Ανιψ. Τιμή	Κατωτ. Τιμή	Τελ. Τιμή	Τιμή κλεισ.	Όγκος	Ανοικτές θέσεις	Όγκος	Ανοικτές θέσεις	Ανοιγμα	Ανιψ. Τιμή	Κατωτ. Τιμή	Τελ. Τιμή	Τιμή κλεισ.	Όγκος	Ανοικτές θέσεις	Ανοιγμα	Ανιψ. Τιμή	Κατωτ. Τιμή	Τελ. Τιμή	Τιμή κλεισ.	Όγκος	Ανοικτές θέσεις		Όγκος	Ανοικτές θέσεις		
1,100	-	-	-	-	-	-	-	0.00	0.00	0.00	-	716.00	-	-	-	-	-	-	-	-	-	-	-	-	0.00	0.00	0.00	-	0.01	-		-	-	-	-
1,125	-	-	-	-	-	-	-	0.00	0.00	0.00	-	692.00	-	-	-	-	-	-	-	-	-	-	-	-	0.00	0.00	0.00	-	0.01	-	-	-	-	-	1,125
1,150	-	-	-	-	-	-	-	0.00	0.00	0.00	-	667.00	-	-	-	-	-	-	-	-	-	-	-	-	0.00	0.00	0.00	-	0.01	-	-	-	-	-	1,150
1,175	-	-	-	-	-	-	-	0.00	0.00	0.00	-	642.00	-	-	-	-	-	-	-	-	-	-	-	-	0.00	0.00	0.00	-	0.01	-	-	-	-	-	1,175
1,200	-	-	-	-	-	-	-	0.00	0.00	0.00	-	617.00	-	-	-	-	-	-	-	-	-	-	-	-	0.00	0.00	0.00	-	0.01	-	-	-	-	-	1,200
1,225	-	-	-	-	-	-	-	0.00	0.00	0.00	-	592.00	-	-	-	-	-	-	-	-	-	-	-	-	0.00	0.00	0.00	-	0.01	-	-	-	-	-	1,225
1,250	-	-	-	-	-	-	-	0.00	0.00	0.00	-	567.00	-	-	-	-	-	-	-	-	-	-	-	-	0.00	0.00	0.00	-	0.01	-	-	-	-	-	1,250
1,275	-	-	-	-	-	-	-	0.00	0.00	0.00	-	542.00	-	-	-	-	-	-	-	-	-	-	-	-	0.00	0.00	0.00	-	0.01	-	-	-	-	-	1,275
1,300	-	-	-	-	-	-	-	0.00	0.00	0.00	-	517.00	-	-	-	-	-	-	-	-	-	-	-	-	0.00	0.00	0.00	-	0.01	-	-	-	-	-	1,300
1,325	-	-	-	-	-	-	-	0.00	0.00	0.00	-	492.00	-	-	-	-	-	-	-	-	-	-	-	-	0.00	0.00	0.00	-	0.01	-	-	-	-	-	1,325
1,350	-	-	-	-	-	-	-	0.00	0.00	0.00	-	467.00	-	-	-	-	-	-	-	-	-	-	-	-	0.00	0.00	0.00	-	0.01	-	-	-	-	-	1,350
1,375	-	-	-	-	-	-	-	0.00	0.00	0.00	-	442.00	-	-	-	-	-	-	-	-	-	-	-	-	0.00	0.00	0.00	-	0.03	-	-	-	-	-	1,375
1,400	-	-	-	-	-	-	-	0.00	0.00	0.00	-	417.00	-	-	-	-	-	-	-	-	-	-	-	-	0.00	0.00	0.00	-	0.06	-	-	-	-	-	1,400
1,425	-	-	-	-	-	-	-	0.00	0.00	0.00	-	392.00	-	-	-	-	-	-	-	-	-	-	-	-	0.00	0.00	0.00	-	0.12	-	-	-	-	-	1,425
1,450	-	-	-	-	-	-	-	0.00	0.00	0.00	-	368.00	-	-	-	-	-	-	-	-	-	-	-	-	0.00	0.00	0.00	-	0.22	-	-	-	-	-	1,450
1,475	-	-	-	-	-	-	-	0.00	0.00	0.00	-	343.00	-	-	-	-	-	-	-	-	-	-	-	-	0.00	0.00	0.00	-	0.41	-	-	-	-	-	1,475
1,500	-	-	-	-	-	-	-	0.00	0.00	0.00	-	318.00	-	-	-	-	-	-	-	-	-	-	-	-	0.00	0.00	0.00	-	0.72	-	-	-	-	-	1,500
1,525	0.00	0.00	0.00	-	293.00	-	-	0.00	0.00	0.00	-	294.00	-	-	-	-	-	-	-	-	-	-	-	0.00	0.00	0.00	-	1.20	-	-	-	-	-	1,525	
1,550	0.00	0.00	0.00	-	268.00	-	-	0.00	0.00	0.00	-	270.00	-	-	-	-	-	-	-	-	-	-	-	0.00	0.00	0.00	-	2.00	-	-	-	-	-	1,550	
1,575	0.00	0.00	0.00	-	243.00	-	-	0.00	0.00	0.00	-	246.00	-	-	-	-	-	-	-	-	-	-	-	0.00	0.00	0.00	-	3.20	-	-	-	-	-	1,575	
1,600	0.00	0.00	0.00	-	219.00	-	-	0.00	0.00	0.00	-	223.00	-	-	-	-	-	-	-	-	-	-	-	0.00	0.00	0.00	-	4.80	-	-	-	-	-	1,600	
1,625	0.00	0.00	0.00	-	194.00	-	-	0.00	0.00	0.00	-	200.00	-	-	-	-	-	-	-	-	-	-	-	0.00	0.00	0.00	-	7.10	-	-	-	-	-	1,625	
1,650	0.00	0.00	0.00	-	170.00	-	-	0.00	0.00	0.00	-	178.00	-	-	-	-	-	-	-	-	-	-	-	0.00	0.00	0.00	-	10.25	-	1	-	-	-	1,650	
1,675	0.00	0.00	0.00	-	146.00	-	-	0.00	0.00	0.00	-	157.00	-	-	-	-	-	-	-	-	-	-	-	0.00	0.00	0.00	-	14.50	-	-	-	-	-	1,675	
1,700	0.00	0.00	0.00	-	123.00	-	-	0.00	0.00	0.00	-	138.00	-	-	-	-	-	-	-	-	-	-	-	0.00	0.00	0.00	-	19.75	-	1	-	-	-	1,700	
1,725	0.00	0.00	0.00	-	102.00	-	-	0.00	0.00	0.00	-	119.00	-	1	-	-	-	-	-	-	-	-	-	0.00	0.00	0.00	-	8.20	-	47	-	-	-	1,725	
1,750	0.00	0.00	0.00	-	82.00	-	83	0.00	0.00	0.00	-	102.00	-	20	-	-	-	-	-	-	-	-	-	0.00	0.00	0.00	-	13.50	-	170	-	-	-	1,750	
1,775	0.00	0.00	0.00	-	64.00	-	40	0.00	0.00	0.00	-	86.50	-	20	-	-	-	-	-	-	-	-	-	0.00	0.00	0.00	-	20.75	-	42	-	-	-	1,775	
1,800	0.00	0.00	0.00	-	48.75	-	20	0.00	0.00	0.00	-	72.50	-	2	-	-	-	-	-	-	-	-	-	0.00	0.00	0.00	-	30.25	-	60	-	-	-	1,800	
1,825	0.00	0.00	0.00	-	36.00	-	27	0.00	0.00	0.00	-	60.50	-	21	-	-	-	-	-	-	-	-	-	0.00	0.00	0.00	-	42.50	-	60	-	-	-	1,825	
1,850	0.00	0.00	0.00	-	25.50	-	77	46.25	46.25	46.25	46.25	46.25	20	40	-	-	-	-	-	-	-	-	-	60.00	0.00	60.00	61.00	61.00	20	25	-	-	-	-	1,850
1,875	0.00	0.00	0.00	-	17.50	-	80	0.00	0.00	0.00	-	40.00	-	40	-	-	-	-	-	-	-	-	-	0.00	0.00	0.00	-	74.00	-	115	-	-	-	1,875	
1,900	0.00	0.00	0.00	-	11.75	-	101	0.00	0.00	0.00	-	32.25	-	-	-	-	-	-	-	-	-	-	-	0.00	0.00	0.00	-	93.00	-	71	-	-	-	1,900	
1,925	0.00	0.00	0.00	-	7.50	-	43	0.00	0.00	0.00	-	25.50	-	20	-	-	-	-	-	-	-	-	-	0.00	0.00	0.00	-	114.00	-	40	-	-	-	1,925	
1,950	0.00	0.00	0.00	-	4.60	-	83	0.00	0.00	0.00	-	20.00	-	-	-	-	-	-	-	-	-	-	-	0.00	0.00	0.00	-	136.00	-	40	-	-	-	1,950	
1,975	0.00	0.00	0.00	-	2.80	-	20	0.00	0.00	0.00	-	15.50	-	-	-	-	-	-	-	-	-	-	-	0.00	0.00	0.00	-	159.00	-	120	-	-	-	1,975	

FTSE/X.A. Large Cap

(Μονάδα Διαπραγμάτευσης: 1 Μονάδα Δείκτη x 2€ - Τρόπος Εξάσκησης: Ευρωπαϊκός Χρηματικός Διακανονισμός)

Τιμή Εξάσκησης	Δικαιώματα Αγοράς														Δικαιώματα Πώλησης														Τιμή Εξάσκησης				
	Φεβρουάριος 2021							Μάρτιος 2021							Λοιποί Μήνες		Φεβρουάριος 2021							Μάρτιος 2021							Λοιποί Μήνες		
	Άνοιγμα	Ανιψ. Τιμή	Κατωτ. Τιμή	Τελ. Τιμή	Τιμή κλεισ.	Όγκος	Ανοικτές θέσεις	Άνοιγμα	Ανιψ. Τιμή	Κατωτ. Τιμή	Τελ. Τιμή	Τιμή κλεισ.	Όγκος	Ανοικτές θέσεις	Όγκος	Ανοικτές θέσεις	Άνοιγμα	Ανιψ. Τιμή	Κατωτ. Τιμή	Τελ. Τιμή	Τιμή κλεισ.	Όγκος	Ανοικτές θέσεις	Άνοιγμα	Ανιψ. Τιμή	Κατωτ. Τιμή	Τελ. Τιμή	Τιμή κλεισ.		Όγκος	Ανοικτές θέσεις	Όγκος	Ανοικτές θέσεις
2,000	0.00	0.00	0.00	-	1.60	-	55	0.00	0.00	0.00	-	11.75	-	-		0.00	0.00	0.00	-	183.00	-	-	0.00	0.00	0.00	-	193.00	-	-			2,000	
2,050	0.00	0.00	0.00	-	0.47	-	-	0.00	0.00	0.00	-	6.70	-	-		0.00	0.00	0.00	-	232.00	-	-	0.00	0.00	0.00	-	238.00	-	-			2,050	
2,100	0.00	0.00	0.00	-	0.12	-	-	0.00	0.00	0.00	-	3.60	-	-		0.00	0.00	0.00	-	281.00	-	-	0.00	0.00	0.00	-	285.00	-	-			2,100	
2,150	0.00	0.00	0.00	-	0.03	-	-	0.00	0.00	0.00	-	1.90	-	-		0.00	0.00	0.00	-	331.00	-	-	0.00	0.00	0.00	-	333.00	-	-			2,150	
2,200	0.00	0.00	0.00	-	0.01	-	-	0.00	0.00	0.00	-	0.93	-	-		0.00	0.00	0.00	-	381.00	-	-	0.00	0.00	0.00	-	382.00	-	-			2,200	
Σύνολο:						0	629						20	164	0	0				20	796						11	270	0	0			
Αριθμός Πράξεων:						0							1		0					3							2		0				

ALPHA BANK (KO)

(Μέγεθος Συμβολαίου: 100 Χρεόγραφα, Τρόπος Εξάσκησης: Αμερικάνικος, Φυσική Παράδοση)

Τιμή Εξάσκησης	Δικαιώματα Αγοράς														Δικαιώματα Πώλησης																	
	Φεβρουάριος 2021						Μάρτιος 2021						Λοιποί Μήνες		Φεβρουάριος 2021						Μάρτιος 2021						Λοιποί Μήνες		Τιμή Εξάσκησης			
	Άνοιγμα	Ανιγτ Τιμή	Κατωτ Τιμή	Τελ Τιμή	Τιμή κλεισ.	Όγκος	Άνοιγμα	Ανιγτ Τιμή	Κατωτ Τιμή	Τελ Τιμή	Τιμή κλεισ.	Όγκος	Άνοιγτες θέσεις	Όγκος	Άνοιγτες θέσεις	Άνοιγμα	Ανιγτ Τιμή	Κατωτ Τιμή	Τελ Τιμή	Τιμή κλεισ.	Όγκος	Άνοιγτες θέσεις	Άνοιγμα	Ανιγτ Τιμή	Κατωτ Τιμή	Τελ Τιμή	Τιμή κλεισ.	Όγκος		Άνοιγτες θέσεις	Όγκος	Άνοιγτες θέσεις
0.150						-	-	0.000	0.000	0.000	0.598	-	-									-	-	0.000	0.000	0.000	0.001	-		-		
0.200						-	-	0.000	0.000	0.000	0.548	-	-									-	-	0.000	0.000	0.000	0.001	-	-			0.002
0.250						-	-	0.000	0.000	0.000	0.499	-	-									-	-	0.000	0.000	0.000	0.004	-	-			0.003
0.300						-	-	0.000	0.000	0.000	0.449	-	-									-	-	0.000	0.000	0.000	0.001	-	-			0.003
0.350						-	-	0.000	0.000	0.000	0.399	-	-									-	-	0.000	0.000	0.000	0.001	-	-			0.004
0.400	0.000	0.000	0.000	0.348	-	-	0.000	0.000	0.000	0.349	-	-				0.000	0.000	0.000	0.001	-	-	-	-	0.000	0.000	0.000	0.002	-	-			0.004
0.450	0.000	0.000	0.000	0.298	-	-	0.000	0.000	0.000	0.300	-	-				0.000	0.000	0.000	0.002	-	-	-	-	0.000	0.000	0.000	0.001	-	-			0.005
0.500	0.000	0.000	0.000	0.249	-	-	0.000	0.000	0.000	0.251	-	-				0.000	0.000	0.000	0.001	-	-	-	-	0.000	0.000	0.000	0.002	-	-			0.005
0.550	0.000	0.000	0.000	0.200	-	-	0.000	0.000	0.000	0.206	-	-				0.000	0.000	0.000	0.002	-	-	-	-	0.000	0.000	0.000	0.006	-	-			0.006
0.600	0.000	0.000	0.000	0.154	-	-	0.000	0.000	0.000	0.163	-	-				0.000	0.000	0.000	0.006	-	-	-	-	0.000	0.000	0.000	0.014	-	-			0.006
0.650	0.000	0.000	0.000	0.113	-	-	0.000	0.000	0.000	0.126	-	-				0.000	0.000	0.000	0.014	-	-	-	-	0.000	0.000	0.000	0.027	-	-			0.007
0.700	0.000	0.000	0.000	0.078	-	8	0.000	0.000	0.000	0.094	-	-				0.000	0.000	0.000	0.030	-	-	-	-	0.000	0.000	0.000	0.045	-	-			0.007
0.750	0.000	0.000	0.000	0.051	-	-	0.000	0.000	0.000	0.069	-	-				0.000	0.000	0.000	0.052	-	-	-	-	0.000	0.000	0.000	0.069	-	-			0.008
0.800	0.000	0.000	0.000	0.032	-	-	0.000	0.000	0.000	0.049	-	-				0.000	0.000	0.000	0.083	-	-	-	-	0.000	0.000	0.000	0.099	-	-			0.008
0.850	0.000	0.000	0.000	0.019	-	-	0.000	0.000	0.000	0.034	-	-				0.000	0.000	0.000	0.120	-	-	-	-	0.000	0.000	0.000	0.134	-	-			0.009
0.900	0.000	0.000	0.000	0.010	-	-	0.000	0.000	0.000	0.023	-	-				0.000	0.000	0.000	0.162	-	-	-	-	0.000	0.000	0.000	0.174	-	-			0.009
0.950	0.000	0.000	0.000	0.006	-	-	0.000	0.000	0.000	0.016	-	-				0.000	0.000	0.000	0.207	-	-	-	-	0.000	0.000	0.000	0.216	-	-			0.010
1.000	0.000	0.000	0.000	0.003	-	-	0.000	0.000	0.000	0.010	-	-				0.000	0.000	0.000	0.254	-	-	-	-	0.000	0.000	0.000	0.261	-	-			0.010
1.100	0.000	0.000	0.000	0.001	-	-	0.000	0.000	0.000	0.004	-	-				0.000	0.000	0.000	0.352	-	-	-	-	0.000	0.000	0.000	0.355	-	-			0.011
1.200	0.000	0.000	0.000	0.001	-	-	0.000	0.000	0.000	0.002	-	-				0.000	0.000	0.000	0.452	-	-	-	-	0.000	0.000	0.000	0.453	-	-			0.012
1.300	0.000	0.000	0.000	0.001	-	-	0.000	0.000	0.000	0.001	-	-				0.000	0.000	0.000	0.552	-	-	-	-	0.000	0.000	0.000	0.552	-	-			0.013
1.400	0.000	0.000	0.000	0.001	-	-	0.000	0.000	0.000	0.001	-	-				0.000	0.000	0.000	0.652	-	-	-	-	0.000	0.000	0.000	0.652	-	-			0.014
1.500	0.000	0.000	0.000	0.001	-	-	0.000	0.000	0.000	0.001	-	-				0.000	0.000	0.000	0.752	-	-	-	-	0.000	0.000	0.000	0.752	-	-			0.015
Σύνολα:						0	8					0	0			0	0					0	0			0	0			0	0	
Αριθμός Πράξεων:						0						0				0						0.00				0				0		

ΔΕΗ (ΚΟ)

(Μέγεθος Συμβολαίου: 100 Χρεόγραφα, Τρόπος Εξάσκησης: Αμερικάνικος, Φυσική Παράδοση)

Τιμή Εξάσκησης	Δικαιώματα Αγοράς													Δικαιώματα Πώλησης																		
	Φεβρουάριος 2021				Μάρτιος 2021				Λοιποί Μήνες					Φεβρουάριος 2021				Μάρτιος 2021				Λοιποί Μήνες										
	Ανοιγμα	Ανιγτ Τιμή	Κατωτ Τιμή	Τελ Τιμή	Τιμή κλεισ.	Όγκος	Ανοικτές θέσεις	Ανοιγμα	Ανιγτ Τιμή	Κατωτ Τιμή	Τελ Τιμή	Τιμή κλεισ.	Όγκος	Ανοικτές θέσεις	Όγκος	Ανοικτές θέσεις	Ανοιγμα	Ανιγτ Τιμή	Κατωτ Τιμή	Τελ Τιμή	Τιμή κλεισ.	Όγκος	Ανοικτές θέσεις	Όγκος	Ανοικτές θέσεις	Όγκος	Ανοικτές θέσεις	Τιμή Εξάσκησης				
1.400						-	0.000	0.000	0.000		5.80	-	-									-	-						0.014			
1.500						-	0.000	0.000	0.000		5.70	-	-									-	-						0.015			
1.600						-	0.000	0.000	0.000		5.60	-	-									-	-						0.016			
1.700						-	0.000	0.000	0.000		5.50	-	-									-	-						0.017			
1.800						-	0.000	0.000	0.000		5.40	-	-									-	-						0.018			
1.900						-	0.000	0.000	0.000		5.30	-	-									-	-						0.019			
2.000						-	0.000	0.000	0.000		5.20	-	-									-	-						0.020			
2.200						-	0.000	0.000	0.000		5.01	-	-									-	-						0.022			
2.400						-	0.000	0.000	0.000		4.81	-	-									-	-						0.024			
2.600						-	0.000	0.000	0.000		4.61	-	-									-	-						0.026			
2.800						-	0.000	0.000	0.000		4.41	-	-									-	-						0.028			
3.000						-	0.000	0.000	0.000		4.21	-	-									-	-						0.030			
3.200						-	0.000	0.000	0.000		4.01	-	-									-	-						0.032			
3.400						-	0.000	0.000	0.000		3.81	-	-									-	-						0.034			
3.600						-	0.000	0.000	0.000		3.61	-	-									-	-						0.036			
3.800						-	0.000	0.000	0.000		3.41	-	-									-	-						0.038			
4.000	0.000	0.000	0.000		3.20	-	0.000	0.000	0.000		3.21	-	-				0.000	0.000	0.000		0.001	-	-			0.000	0.000	0.000	0.001	-	-	0.040
4.400	0.000	0.000	0.000		2.80	-	0.000	0.000	0.000		2.81	-	-				0.000	0.000	0.000		0.001	-	-			0.000	0.000	0.000	0.001	-	-	0.044
4.800	0.000	0.000	0.000		2.40	-	0.000	0.000	0.000		2.41	-	-				0.000	0.000	0.000		0.001	-	-			0.000	0.000	0.000	0.001	-	-	0.048
5.200	0.000	0.000	0.000		2.00	-	0.000	0.000	0.000		2.01	-	-				0.000	0.000	0.000		0.001	-	-			0.000	0.000	0.000	0.002	-	-	0.052
5.600	0.000	0.000	0.000		1.61	-	0.000	0.000	0.000		1.62	-	-				0.000	0.000	0.000		0.001	-	-			0.000	0.000	0.000	0.009	-	-	0.056
6.000	0.000	0.000	0.000		1.21	-	0.000	0.000	0.000		1.25	-	-				0.000	0.000	0.000		0.002	-	-			0.000	0.000	0.000	0.033	-	-	0.060
6.400	0.000	0.000	0.000		0.821	-	0.000	0.000	0.000		0.906	-	2				0.000	0.000	0.000		0.015	-	-			0.000	0.000	0.000	0.091	-	-	0.064
6.800	0.000	0.000	0.000		0.480	-	0.000	0.000	0.000		0.619	-	-				0.000	0.000	0.000		0.074	-	38			0.000	0.000	0.000	0.203	-	-	0.068
7.200	0.000	0.000	0.000		0.227	-	0.429	0.429	0.398	0.398	0.398	3	20				0.000	0.000	0.000		0.221	-	-			0.000	0.000	0.000	0.374	-	-	0.072
7.600	0.000	0.000	0.000		0.087	-	0.000	0.000	0.000		0.234	-	35				0.000	0.000	0.000		0.481	-	-			0.000	0.000	0.000	0.617	-	-	0.076
8.000	0.000	0.000	0.000		0.025	-	0.000	0.000	0.000		0.128	-	60				0.000	0.000	0.000		0.820	-	5			0.000	0.000	0.000	0.912	-	-	0.080
8.400	0.000	0.000	0.000		0.005	-	0.000	0.000	0.000		0.065	-	10				0.000	0.000	0.000		1.20	-	-			0.000	0.000	0.000	1.25	-	-	0.084
8.800	0.000	0.000	0.000		0.001	-	0.000	0.000	0.000		0.032	-	-				0.000	0.000	0.000		1.60	-	-			0.000	0.000	0.000	1.62	-	-	0.088
9.200	0.000	0.000	0.000		0.001	-	0.000	0.000	0.000		0.015	-	-				0.000	0.000	0.000		2.00	-	-			0.000	0.000	0.000	2.00	-	-	0.092
9.600	0.000	0.000	0.000		0.001	-	0.000	0.000	0.000		0.006	-	-				0.000	0.000	0.000		2.40	-	-			0.000	0.000	0.000	2.40	-	-	0.096
Σύνολο:						0	100					3	127	0	0						0	43						0	8	0	0	
Αριθμός Πράξεων:						0						2		0								0.00						0		0		

ΕΘΝΙΚΗ ΤΡΑΠΕΖΑ (ΚΟ)

(Μέγεθος Συμβολαίου: 100 Χρεόγραφα, Τρόπος Εξάσκησης: Αμερικάνικος, Φυσική Παράδοση)

Δικαιώματα Αγοράς															Δικαιώματα Πώλησης																		
Τιμή Εξάσκησης	Φεβρουάριος 2021						Μάρτιος 2021						Λοιποί Μήνες		Φεβρουάριος 2021						Μάρτιος 2021						Λοιποί Μήνες		Τιμή Εξάσκησης				
	Άνοιγμα	Ανιτ Τιμή	Καπιτ Τιμή	Τελ Τιμή	Τιμή κλεισ.	Όγκος	Άνοιγτες θέσεις	Άνοιγμα	Ανιτ Τιμή	Καπιτ Τιμή	Τελ Τιμή	Τιμή κλεισ.	Όγκος	Άνοιγτες θέσεις	Όγκος	Άνοιγτες θέσεις	Άνοιγμα	Ανιτ Τιμή	Καπιτ Τιμή	Τελ Τιμή	Τιμή κλεισ.	Όγκος	Άνοιγτες θέσεις	Άνοιγμα	Ανιτ Τιμή	Καπιτ Τιμή	Τελ Τιμή	Τιμή κλεισ.		Όγκος	Άνοιγτες θέσεις	Όγκος	Άνοιγτες θέσεις
0.600						-	0.000	0.000	0.000		1.45	-	-			-	0.000	0.000	0.000		0.001	-	-		0.000	0.000	0.000		0.001	-	-		0.006
0.650						-	0.000	0.000	0.000		1.40	-	-			-	0.000	0.000	0.000		0.001	-	-		0.000	0.000	0.000		0.001	-	-		0.007
0.700						-	0.000	0.000	0.000		1.35	-	-			-	0.000	0.000	0.000		0.001	-	-		0.000	0.000	0.000		0.001	-	-		0.007
0.750						-	0.000	0.000	0.000		1.30	-	-			-	0.000	0.000	0.000		0.001	-	-		0.000	0.000	0.000		0.001	-	-		0.008
0.800						-	0.000	0.000	0.000		1.25	-	-			-	0.000	0.000	0.000		0.001	-	-		0.000	0.000	0.000		0.001	-	-		0.008
0.850						-	0.000	0.000	0.000		1.20	-	-			-	0.000	0.000	0.000		0.001	-	-		0.000	0.000	0.000		0.001	-	-		0.009
0.900						-	0.000	0.000	0.000		1.15	-	-			-	0.000	0.000	0.000		0.001	-	-		0.000	0.000	0.000		0.001	-	-		0.009
0.950	0.000	0.000	0.000		1.10	-	0.000	0.000	0.000		1.10	-	-			0.000	0.000	0.000	0.001	-	-		0.000	0.000	0.000		0.001	-	-		0.010		
1.000	0.000	0.000	0.000		1.05	-	0.000	0.000	0.000		1.05	-	-			0.000	0.000	0.000	0.001	-	-		0.000	0.000	0.000		0.001	-	-		0.010		
1.100	0.000	0.000	0.000		0.951	-	0.000	0.000	0.000		0.953	-	-			0.000	0.000	0.000	0.001	-	-		0.000	0.000	0.000		0.001	-	-		0.011		
1.200	0.000	0.000	0.000		0.851	-	0.000	0.000	0.000		0.854	-	-			0.000	0.000	0.000	0.001	-	-		0.000	0.000	0.000		0.001	-	-		0.012		
1.300	0.000	0.000	0.000		0.751	-	0.000	0.000	0.000		0.757	-	-			0.000	0.000	0.000	0.002	-	-		0.000	0.000	0.000		0.004	-	-		0.013		
1.400	0.000	0.000	0.000		0.651	-	0.000	0.000	0.000		0.662	-	-			0.000	0.000	0.000	0.001	-	-		0.000	0.000	0.000		0.009	-	-		0.014		
1.500	0.000	0.000	0.000		0.552	-	0.000	0.000	0.000		0.571	-	-			0.000	0.000	0.000	0.001	-	-		0.000	0.000	0.000		0.018	-	-		0.015		
1.600	0.000	0.000	0.000		0.455	-	0.000	0.000	0.000		0.486	-	-			0.000	0.000	0.000	0.003	-	-		0.000	0.000	0.000		0.032	-	-		0.016		
1.700	0.000	0.000	0.000		0.361	-	0.000	0.000	0.000		0.407	-	-			0.000	0.000	0.000	0.010	-	-		0.000	0.000	0.000		0.053	-	-		0.017		
1.800	0.000	0.000	0.000		0.275	-	0.000	0.000	0.000		0.335	-	-			0.000	0.000	0.000	0.024	-	-		0.000	0.000	0.000		0.081	-	-		0.018		
1.900	0.000	0.000	0.000		0.200	-	10	0.000	0.000	0.000		0.273	-	-			0.000	0.000	0.000	0.048	-	-		0.000	0.000	0.000		0.118	-	-		0.019	
2.000	0.084	0.084	0.084	0.084	0.084	5	5	0.000	0.000	0.000		0.220	-	21			0.000	0.000	0.000	0.087	-	-		0.000	0.000	0.000		0.165	-	-		0.020	
2.200	0.000	0.000	0.000		0.056	-	-	0.000	0.000	0.000		0.135	-	-			0.000	0.000	0.000	0.205	-	-		0.000	0.000	0.000		0.280	-	-		0.022	
2.400	0.000	0.000	0.000		0.019	-	-	0.000	0.000	0.000		0.081	-	-			0.000	0.000	0.000	0.367	-	-		0.000	0.000	0.000		0.426	-	-		0.024	
2.600	0.000	0.000	0.000		0.005	-	-	0.000	0.000	0.000		0.046	-	-			0.000	0.000	0.000	0.554	-	-		0.000	0.000	0.000		0.591	-	-		0.026	
2.800	0.000	0.000	0.000		0.001	-	-	0.000	0.000	0.000		0.025	-	-			0.000	0.000	0.000	0.750	-	-		0.000	0.000	0.000		0.771	-	-		0.028	
3.000	0.000	0.000	0.000		0.001	-	-	0.000	0.000	0.000		0.013	-	-			0.000	0.000	0.000	0.950	-	-		0.000	0.000	0.000		0.959	-	-		0.030	
3.200	0.000	0.000	0.000		0.003	-	-	0.000	0.000	0.000		0.007	-	-			0.000	0.000	0.000	1.15	-	-		0.000	0.000	0.000		1.15	-	-		0.032	
Σύνολα:						5	15						0	21	0	0				5	0							0	500	0	0		
Αριθμός Πράξεων:							1							0	0					0.00								0		0			

ΟΠΑΠ (ΚΟ)

(Μέγεθος Συμβολαίου: 100 Χρεόγραφα, Τρόπος Εξάσκησης: Αμερικάνικος, Φυσική Παράδοση)

Τιμή Εξάσκησης	Δικαιώματα Αγοράς														Δικαιώματα Πώλησης																
	Φεβρουάριος 2021						Μάρτιος 2021						Λοιποί Μήνες		Φεβρουάριος 2021						Μάρτιος 2021						Λοιποί Μήνες		Τιμή Εξάσκησης		
	Άνοιγμα	Ανιγτ Τιμή	Κατωτ Τιμή	Τελ Τιμή	Τιμή κλεισ.	Όγκος	Άνοιγμα	Ανιγτ Τιμή	Κατωτ Τιμή	Τελ Τιμή	Τιμή κλεισ.	Όγκος	Άνοιγτες θέσεις	Όγκος	Άνοιγτες θέσεις	Άνοιγμα	Ανιγτ Τιμή	Κατωτ Τιμή	Τελ Τιμή	Τιμή κλεισ.	Όγκος	Άνοιγτες θέσεις	Άνοιγμα	Ανιγτ Τιμή	Κατωτ Τιμή	Τελ Τιμή	Τιμή κλεισ.	Όγκος		Άνοιγτες θέσεις	Όγκος
4.000						-	-	0.000	0.000	0.000	6.51	-	-								-	-	0.000	0.000	0.000	0.001	-	-			
4.400						-	-	0.000	0.000	0.000	6.11	-	-								-	-	0.000	0.000	0.000	0.002	-	-			0.044
4.800						-	-	0.000	0.000	0.000	5.71	-	-								-	-	0.000	0.000	0.000	0.001	-	-			0.048
5.200						-	-	0.000	0.000	0.000	5.31	-	-								-	-	0.000	0.000	0.000	0.001	-	-			0.052
5.600						-	-	0.000	0.000	0.000	4.91	-	-								-	-	0.000	0.000	0.000	0.001	-	-			0.056
6.000						-	-	0.000	0.000	0.000	4.51	-	-								-	-	0.000	0.000	0.000	0.001	-	-			0.060
6.400	0.000	0.000	0.000	4.11	-	-	0.000	0.000	0.000	4.12	-	-				0.000	0.000	0.000	0.001	-	-	0.000	0.000	0.000	0.001	-	-			0.064	
6.800	0.000	0.000	0.000	3.71	-	-	0.000	0.000	0.000	3.72	-	-				0.000	0.000	0.000	0.001	-	-	0.000	0.000	0.000	0.001	-	-			0.068	
7.200	0.000	0.000	0.000	3.31	-	-	0.000	0.000	0.000	3.32	-	-				0.000	0.000	0.000	0.001	-	-	0.000	0.000	0.000	0.001	-	-			0.072	
7.600	0.000	0.000	0.000	2.91	-	-	0.000	0.000	0.000	2.92	-	-				0.000	0.000	0.000	0.001	-	-	0.000	0.000	0.000	0.002	-	-			0.076	
8.000	0.000	0.000	0.000	2.51	-	-	0.000	0.000	0.000	2.53	-	-				0.000	0.000	0.000	0.001	-	-	0.000	0.000	0.000	0.006	-	-			0.080	
8.400	0.000	0.000	0.000	2.11	-	-	0.000	0.000	0.000	2.14	-	-				0.000	0.000	0.000	0.003	-	-	0.000	0.000	0.000	0.017	-	-			0.084	
8.800	0.000	0.000	0.000	1.71	-	-	0.000	0.000	0.000	1.76	-	-				0.000	0.000	0.000	0.002	-	-	0.000	0.000	0.000	0.041	-	-			0.088	
9.200	0.000	0.000	0.000	1.32	-	-	0.000	0.000	0.000	1.41	-	-				0.000	0.000	0.000	0.010	-	5	0.000	0.000	0.000	0.091	-	-			0.092	
9.600	0.000	0.000	0.000	0.948	-	-	0.000	0.000	0.000	1.10	-	5				0.000	0.000	0.000	0.039	-	5	0.000	0.000	0.000	0.173	-	-			0.096	
10.000	0.000	0.000	0.000	0.622	-	5	0.000	0.000	0.000	0.820	-	-				0.000	0.000	0.000	0.113	-	5	0.000	0.000	0.000	0.296	-	-			0.100	
11.000	0.000	0.000	0.000	0.129	-	-	0.000	0.000	0.000	0.337	-	-				0.000	0.000	0.000	0.621	-	-	0.000	0.000	0.000	0.813	-	-			0.110	
12.000	0.000	0.000	0.000	0.012	-	-	0.000	0.000	0.000	0.109	-	-				0.000	0.000	0.000	1.51	-	-	0.000	0.000	0.000	1.59	-	-			0.120	
13.000	0.000	0.000	0.000	0.003	-	-	0.000	0.000	0.000	0.027	-	-				0.000	0.000	0.000	2.50	-	-	0.000	0.000	0.000	2.51	-	-			0.130	
14.000	0.000	0.000	0.000	0.002	-	-	0.000	0.000	0.000	0.006	-	-				0.000	0.000	0.000	3.50	-	-	0.000	0.000	0.000	3.50	-	-			0.140	
15.000	0.000	0.000	0.000	0.001	-	-	0.000	0.000	0.000	0.001	-	-				0.000	0.000	0.000	4.50	-	-	0.000	0.000	0.000	4.50	-	-			0.150	
16.000	0.000	0.000	0.000	0.001	-	-	0.000	0.000	0.000	0.001	-	-				0.000	0.000	0.000	5.50	-	-	0.000	0.000	0.000	5.50	-	-			0.160	
Σύνολο:						0	5					0	5	0	0					0	15					0	15	0	0		
Αριθμός Πράξεων:						0						0		0						0.00						0		0			

ΟΤΕ (ΚΟ)

(Μέγεθος Συμβολαίου: 100 Χρεόγραφα, Τρόπος Εξάσκησης: Αμερικάνικος, Φυσική Παράδοση)

Τιμή Εξάσκησης	Δικαιώματα Αγοράς														Δικαιώματα Πώλησης														Τιμή Εξάσκησης						
	Φεβρουάριος 2021						Μάρτιος 2021						Λοιποί Μήνες		Φεβρουάριος 2021						Μάρτιος 2021						Λοιποί Μήνες								
	Άνοιγμα	Ανιγν. Τιμή	Καπιτ. Τιμή	Τελ. Τιμή	Τιμή κλεισ.	Όγκος	Άνοιγμα	Ανιγν. Τιμή	Καπιτ. Τιμή	Τελ. Τιμή	Τιμή κλεισ.	Όγκος	Άνοιγτες θέσεις	Όγκος	Άνοιγτες θέσεις	Άνοιγμα	Ανιγν. Τιμή	Καπιτ. Τιμή	Τελ. Τιμή	Τιμή κλεισ.	Όγκος	Άνοιγτες θέσεις	Άνοιγμα	Ανιγν. Τιμή	Καπιτ. Τιμή	Τελ. Τιμή	Τιμή κλεισ.	Όγκος		Άνοιγτες θέσεις	Όγκος	Άνοιγτες θέσεις			
8.000						-	-	0.000	0.000	0.000	4.49	-	-									-	-	0.000	0.000	0.000	0.001	-	-						0.080
8.400						-	-	0.000	0.000	0.000	4.09	-	-									-	-	0.000	0.000	0.000	0.001	-	-						0.084
8.800	0.000	0.000	0.000		3.68	-	-	0.000	0.000	0.000	3.69	-	-			0.000	0.000	0.000		0.001	-	-	0.000	0.000	0.000	0.001	-	-						0.088	
9.200	0.000	0.000	0.000		3.28	-	-	0.000	0.000	0.000	3.29	-	-			0.000	0.000	0.000		0.001	-	-	0.000	0.000	0.000	0.001	-	-						0.092	
9.600	0.000	0.000	0.000		2.88	-	-	0.000	0.000	0.000	2.90	-	-			0.000	0.000	0.000		0.001	-	-	0.000	0.000	0.000	0.003	-	-						0.096	
10.000	0.000	0.000	0.000		2.48	-	-	0.000	0.000	0.000	2.50	-	-			0.000	0.000	0.000		0.001	-	-	0.000	0.000	0.000	0.008	-	-						0.100	
11.000	0.000	0.000	0.000		1.49	-	1	0.000	0.000	0.000	1.57	-	-			0.000	0.000	0.000		0.007	-	-	0.000	0.000	0.000	0.072	-	-						0.110	
12.000	0.000	0.000	0.000		0.613	-	-	0.000	0.000	0.000	0.813	-	-			0.000	0.000	0.000		0.132	-	5	0.000	0.000	0.000	0.315	-	-						0.120	
13.000	0.000	0.000	0.000		0.134	-	5	0.000	0.000	0.000	0.335	-	-			0.000	0.000	0.000		0.654	-	5	0.000	0.000	0.000	0.837	-	-						0.130	
14.000	0.000	0.000	0.000		0.013	-	5	0.000	0.000	0.000	0.107	-	-			0.000	0.000	0.000		1.54	-	-	0.000	0.000	0.000	1.61	-	-						0.140	
15.000	0.000	0.000	0.000		0.001	-	-	0.000	0.000	0.000	0.026	-	-			0.000	0.000	0.000		2.53	-	-	0.000	0.000	0.000	2.54	-	-						0.150	
16.000	0.000	0.000	0.000		0.001	-	-	0.000	0.000	0.000	0.005	-	-			0.000	0.000	0.000		3.53	-	-	0.000	0.000	0.000	3.53	-	-						0.160	
17.000	0.000	0.000	0.000		0.001	-	-	0.000	0.000	0.000	0.001	-	-			0.000	0.000	0.000		4.53	-	-	0.000	0.000	0.000	4.53	-	-						0.170	
18.000	0.000	0.000	0.000		0.001	-	-	0.000	0.000	0.000	0.001	-	-			0.000	0.000	0.000		5.53	-	-	0.000	0.000	0.000	5.53	-	-						0.180	
19.000	0.000	0.000	0.000		0.001	-	-	0.000	0.000	0.000	0.001	-	-			0.000	0.000	0.000		6.53	-	-	0.000	0.000	0.000	6.53	-	-						0.190	
Σύνολα:						0	11						0	0	0	0						0	10					0	0	0	0	0			
Αριθμός Πράξεων:						0							0	0								0.00						0		0					

ΠΕΙΡΑΙΩΣ FINANCIAL HOLD (ΚΟ)

(Μέγεθος Συμβολαίου: 100 Χρεόγραφα, Τρόπος Εξάσκησης: Αμερικάνικος, Φυσική Παράδοση)

Τιμή Εξάσκησης	Δικαιώματα Αγοράς														Δικαιώματα Πώλησης																			
	Φεβρουάριος 2021							Μάρτιος 2021							Λοιποί Μήνες		Φεβρουάριος 2021							Μάρτιος 2021							Λοιποί Μήνες		Τιμή Εξάσκησης	
	Άνοιγμα	Ανιγτ Τιμή	Κατωτ Τιμή	Τελ Τιμή	Τιμή κλεισ.	Όγκος	Ανοικτές θέσεις	Άνοιγμα	Ανιγτ Τιμή	Κατωτ Τιμή	Τελ Τιμή	Τιμή κλεισ.	Όγκος	Ανοικτές θέσεις	Όγκος	Ανοικτές θέσεις	Άνοιγμα	Ανιγτ Τιμή	Κατωτ Τιμή	Τελ Τιμή	Τιμή κλεισ.	Όγκος	Ανοικτές θέσεις	Άνοιγμα	Ανιγτ Τιμή	Κατωτ Τιμή	Τελ Τιμή	Τιμή κλεισ.	Όγκος	Ανοικτές θέσεις	Όγκος	Ανοικτές θέσεις		
0.350						-	-	0.000	0.000	0.000		0.507	-	-									-	-	0.000	0.000	0.000		0.001	-	-			
0.400						-	-	0.000	0.000	0.000		0.457	-	-									-	-	0.000	0.000	0.000		0.001	-	-			0.004
0.450						-	-	0.000	0.000	0.000		0.408	-	-									-	-	0.000	0.000	0.000		0.001	-	-			0.005
0.500						-	-	0.000	0.000	0.000		0.360	-	-									-	-	0.000	0.000	0.000		0.003	-	-			0.005
0.550						-	-	0.000	0.000	0.000		0.314	-	-									-	-	0.000	0.000	0.000		0.006	-	-			0.006
0.600	0.000	0.000	0.000		0.257	-	-	0.000	0.000	0.000		0.270	-	-			0.000	0.000	0.000		0.001	-	-	0.000	0.000	0.000		0.012	-	-			0.006	
0.650	0.000	0.000	0.000		0.209	-	-	0.000	0.000	0.000		0.229	-	-			0.000	0.000	0.000		0.003	-	-	0.000	0.000	0.000		0.022	-	-			0.007	
0.700	0.000	0.000	0.000		0.164	-	-	0.000	0.000	0.000		0.193	-	-			0.000	0.000	0.000		0.008	-	-	0.000	0.000	0.000		0.035	-	-			0.007	
0.750	0.000	0.000	0.000		0.124	-	-	0.000	0.000	0.000		0.160	-	-			0.000	0.000	0.000		0.017	-	-	0.000	0.000	0.000		0.053	-	-			0.008	
0.800	0.000	0.000	0.000		0.090	-	-	0.000	0.000	0.000		0.131	-	5			0.000	0.000	0.000		0.033	-	-	0.000	0.000	0.000		0.074	-	-			0.008	
0.850	0.000	0.000	0.000		0.062	-	-	0.000	0.000	0.000		0.107	-	-			0.000	0.000	0.000		0.055	-	-	0.000	0.000	0.000		0.099	-	-			0.009	
0.900	0.000	0.000	0.000		0.041	-	-	0.000	0.000	0.000		0.087	-	10			0.000	0.000	0.000		0.084	-	-	0.000	0.000	0.000		0.129	-	-			0.009	
0.950	0.000	0.000	0.000		0.026	-	-	0.000	0.000	0.000		0.069	-	-			0.000	0.000	0.000		0.119	-	-	0.000	0.000	0.000		0.161	-	-			0.010	
1.000	0.000	0.000	0.000		0.016	-	-	0.000	0.000	0.000		0.055	-	-			0.000	0.000	0.000		0.159	-	-	0.000	0.000	0.000		0.197	-	-			0.010	
1.100	0.000	0.000	0.000		0.005	-	10	0.000	0.000	0.000		0.034	-	-			0.000	0.000	0.000		0.249	-	-	0.000	0.000	0.000		0.276	-	-			0.011	
1.200	0.000	0.000	0.000		0.002	-	-	0.000	0.000	0.000		0.020	-	-			0.000	0.000	0.000		0.345	-	-	0.000	0.000	0.000		0.362	-	-			0.012	
1.300	0.000	0.000	0.000		0.001	-	-	0.000	0.000	0.000		0.012	-	-			0.000	0.000	0.000		0.444	-	-	0.000	0.000	0.000		0.454	-	-			0.013	
1.400	0.000	0.000	0.000		0.001	-	10	0.000	0.000	0.000		0.007	-	-			0.000	0.000	0.000		0.544	-	-	0.000	0.000	0.000		0.549	-	-			0.014	
1.500	0.000	0.000	0.000		0.002	-	-	0.000	0.000	0.000		0.004	-	-			0.000	0.000	0.000		0.644	-	-	0.000	0.000	0.000		0.647	-	-			0.015	
1.600	0.000	0.000	0.000		0.001	-	-	0.000	0.000	0.000		0.002	-	-			0.000	0.000	0.000		0.744	-	-	0.000	0.000	0.000		0.745	-	-			0.016	
1.700	0.000	0.000	0.000		0.001	-	-	0.000	0.000	0.000		0.001	-	-			0.000	0.000	0.000		0.844	-	-	0.000	0.000	0.000		0.844	-	-			0.017	
1.800	0.000	0.000	0.000		0.001	-	-	0.000	0.000	0.000		0.001	-	-			0.000	0.000	0.000		0.944	-	-	0.000	0.000	0.000		0.944	-	-			0.018	
1.900						-	-	0.000	0.000	0.000		0.002	-	-									-	-	0.000	0.000	0.000		1.04	-	-			0.019
2.000						-	-	0.000	0.000	0.000		0.001	-	-									-	-	0.000	0.000	0.000		1.14	-	-			0.020
2.200						-	-	0.000	0.000	0.000		0.002	-	-									-	-	0.000	0.000	0.000		1.34	-	-			0.022
2.400						-	-	0.000	0.000	0.000		0.001	-	-									-	-	0.000	0.000	0.000		1.54	-	-			0.024
Σύνολα:						0	20						0	15	0	0						0	0						0	7	0	0		
Αριθμός Πράξεων:						0						0		0								0.00							0		0			

Προϊόν Δανεισμού	Υποκείμενος Τίτλος	Πολυμερείς Συναλλαγές[1]					Διμερείς Συναλλαγές[2]		Δανεισμός Τίτλων μέσω ΟΤC[3]
		Ανοιχτές θέσεις[5]	Προσφερόμενη ποσότητα	Μ.Σ.Τ[4]	Όγκος συναλλαγών	Μ.Σ.Τ[4]	Όγκος συναλλαγών	Μ.Σ.Τ[4]	Όγκος συναλλαγών
ALPHABOR	ALPHA BANK (ΚΟ)	43,000	---	---	16,000	2.65%	---	---	42,155,921
TATTBOR	ATTICA BANK A.T.E. (ΚΟ)	14,300	---	---	---	---	---	---	370
CENERBOR	CENERGY HOLDINGS (ΚΑ)	2,700	---	---	---	---	---	---	---
EEEBOR	COCA-COLA HBC AG (ΚΟ)	3,908	---	---	---	---	---	---	70,546
EUROBBOR	EUROBANK HOLDINGS (ΚΟ)	28,327	---	---	---	---	---	---	51,798,206
FFGRPBOR	FOLLI-FOLLIE (ΚΟ)	---	---	---	---	---	---	---	1,067,847
FOYRKBOR	FOURLIS ΣΥΜΜΕΤΟΧΩΝ (ΚΟ)	2,739	---	---	---	---	---	---	33,808
INTRKBOR	INTRACOM HOLDINGS (ΚΟ)	600	---	---	---	---	---	---	---
BELABOR	JUMBO (ΚΟ)	9,585	---	---	2,000	2.65%	---	---	121,201
LAMDABOR	LAMDA DEVELOPMENT(ΚΟ)	3,400	---	---	---	---	---	---	500
MIGBOR	MARFIN INVESTMENT GROUP (ΚΟ)	2,000	---	---	---	---	---	---	794,474
QUALBOR	QUALITY & RELIABILITY (ΚΟ)	---	---	---	---	---	---	---	---
TITCBOR	TITAN CEMENT (ΚΑ)	2,900	---	---	2,500	2.65%	---	---	273,984
VIORBOR	VIHALCO SA/NV (ΚΑ)	8,841	---	---	---	---	---	---	---
ADMIEBOR	ΑΔΜΗΕ ΣΥΜΜΕΤΟΧΩΝ Α.Ε. (ΚΟ)	5,776	---	---	---	---	---	---	204,655
AEGBOR	ΑΕΡΟΠΟΡΙΑ ΑΙΓΑΙΟΥ (ΚΟ)	5,697	---	---	300	3.65%	---	---	100,336
ALMYBOR	ΑΛΟΥΜΥΛ (ΚΟ)	---	---	---	---	---	---	---	---
GEKTERNABOR	ΓΕΚ ΤΕΡΝΑ (ΚΟ)	31,200	---	---	---	---	---	---	23,993
PPCBOR	ΔΕΗ (ΚΟ)	46,300	---	---	4,546	6.15%	41,000	6.50%	4,927,375
ETEBOBOR	ΕΘΝΙΚΗ ΤΡΑΠΕΖΑ (ΚΟ)	77,500	---	---	55,551	2.86%	---	---	10,860,668
ELLAKTORBOR	ΕΛΛΑΚΤΩΡ (ΚΟ)	27,067	---	---	---	---	---	---	150,898
EXAEBOR	ΕΛΛΗΝ. ΧΡΗΜΑΤΙΣΤΗΡΙΑ-Χ.Α. (ΚΟ)	1,000	---	---	---	---	---	---	302,782
ELPEBOR	ΕΛΛΗΝΙΚΑ ΠΕΤΡΕΛΑΙΑ (ΚΟ)	3,070	---	---	---	---	---	---	239,171
EYDAPBOR	ΕΥΔΑΠ (ΚΟ)	300	---	---	---	---	---	---	255,864
MOHBOR	ΜΟΤΟΡ ΟΪΛ (ΚΟ)	14,300	---	---	500	2.65%	---	---	425,810
MYTILBOR	ΜΥΤΙΛΗΝΑΙΟΣ (ΚΟ)	3,000	---	---	---	---	---	---	42,555
PPABOR	ΟΛΠ (ΚΟ)	4,005	---	---	---	---	---	---	10,701
OPAPBOR	ΟΠΑΠ (ΚΟ)	75,626	---	---	---	---	---	---	1,354,672
HTOBOR	ΟΤΕ (ΚΟ)	8,686	---	---	---	---	---	---	563,923
TPEIRBOR	ΠΕΙΡΑΙΩΣ FINANCIAL HOLD (ΚΟ)	48,644	---	---	---	---	32,600	6.50%	22,935,221
PLAISBOR	ΠΛΑΙΣΙΟ COMPUTERS (ΚΟ)	---	---	---	---	---	---	---	4,000

Σημειώσεις Προϊόντων Δανεισμού

[1] - Πολυμερείς Συμβάσεις Δανειοδοσίας των μεθόδων 8-1, 8-2 και 8-3-3 (σύμφ. Με Αποφ.17 ΔΣ του Χρηματιστηρίου).

[2] - Διμερείς Συμβάσεις Δανειοδοσίας των μεθόδων 8-3-1 και 8-3-2 (σύμφ. Με Αποφ. 20 ΔΣ του Χρηματιστηρίου).

[3] - Τα στοιχεία Συναλλαγές Δανεισμού Τίτλων μέσω ΟΤC δηλώνονται από τους χειριστές ΣΑΤ και αφορούν τις ποσότητες που έχουν καταγραφεί στο ΣΑΤ έως και τη προηγούμενη εργάσιμη ημέρα.

[4] - Μ.Σ.Τ: - Μέση Σταθμισμένη Τιμή (ως προς τα τεμάχια)

[5] - Τα στοιχεία αφορούν σε ανοιχτές θέσεις πριν την έναρξη της συνεδρίασης

Προϊόν Δανεισμού	Υποκείμενος Τίτλος	Πολυμερείς Συναλλαγές[1]					Διμερείς Συναλλαγές[2]		Δανεισμός Τίτλων μέσω OTC[3]
		Ανοιχτές θέσεις[5]	Προσφερόμενη ποσότητα	Μ.Σ.Τ[4]	Όγκος συναλλαγών	Μ.Σ.Τ[4]	Όγκος συναλλαγών	Μ.Σ.Τ[4]	Όγκος συναλλαγών
SARBOR	ΣΑΡΑΝΤΗΣ ΓΡ. (ΚΟ)	---	---	---	---	---	---	---	16,890
TENERGYBOR	ΤΕΡΝΑ ΕΝΕΡΓΕΙΑΚΗ (ΚΟ)	6,862	---	---	2,086	2.65%	---	---	38,402

Σημειώσεις Προϊόντων Δανεισμού

[1] - Πολυμερείς Συμβάσεις Δανειοδοσίας των μεθόδων 8-1, 8-2 και 8-3-3 (σύμφ. Με Αποφ.17 ΔΣ του Χρηματιστηρίου).

[2] - Διμερείς Συμβάσεις Δανειοδοσίας των μεθόδων 8-3-1 και 8-3-2 (σύμφ. Με Αποφ. 20 ΔΣ του Χρηματιστηρίου).

[3] - Τα στοιχεία Συναλλαγές Δανεισμού Τίτλων μέσω OTC δηλώνονται από τους χειριστές ΣΑΤ και αφορούν τις ποσότητες που έχουν καταγραφεί στο ΣΑΤ έως και τη προηγούμενη εργάσιμη ημέρα.

[4] - Μ.Σ.Τ: - Μέση Σταθμισμένη Τιμή (ως προς τα τεμάχια)

[5] - Τα στοιχεία αφορούν σε ανοιχτές θέσεις πριν την έναρξη της συνεδρίασης

Κωδικό και ονομασίες Κλάδων Οικονομικής Δραστηριότητας του Χρηματιστηρίου Αθηνών

12003 - Διαπραγματεύσιμα Αμοιβαία Κεφάλαια	10101010 Υπηρεσίες Ηλεκτρονικών Υπολογιστών
10101015 Λογισμικό	10102030 Υλικό Υπολογιστών
15101010 Εξοπλισμός Τηλεπικοινωνιών	15102015 Υπηρεσίες Τηλεπικοινωνιών
20101010 Υγειονομικές Μονάδες	20101025 Υπηρεσίες Υγείας
20102010 Ιατρικός Εξοπλισμός	20103015 Φαρμακευτικά Προϊόντα
30101010 Τράπεζες	30202000 Διαφοροποιημένες Χρηματοοικονομικές Υπηρεσίες
30202010 Διαχείριση Κεφαλαίων & Θεματοφύλακες	30202015 Επενδυτικές Υπηρεσίες
30302010 Γενικές Ασφάλειες	30302015 Μεσίτες Ασφαλίσεων
30302025 Ασφάλειες Ιδιοκτησίας & Ζημιών	35101010 Συμμετοχές & Ανάπτυξη Ακίνητης Περιουσίας
35101015 Υπηρεσίες Ακίνητης Περιουσίας	35102000 Διαφοροποιημένες Α.Ε.Ε.Α.Π.
35102030 Α.Ε.Ε.Α.Π. Επαγγελματικών Χώρων	40201040 Υπηρεσίες Ενοικίασης και Χρηματοδοτικής Μίσθωσης
40202010 Κατασκευή Κατοικιών	40202015 Έπιπλα
40202020 Οικιακές Συσκευές	40203040 Ηλεκτρονική Ψυχαγωγία
40203045 Παιχνίδια	40204020 Ρούχα και Αξεσουάρ
40301010 Ψυχαγωγία	40301030 Εκδόσεις
40301035 Ραδιοτηλεοπτικοί Φορείς	40401010 Διαφοροποιημένοι Έμποροι
40401020 Εμπόριο Ενδυμάτων	40401025 Εμπόριο Προϊόντων Οικιακής Βελτίωσης
40401030 Εξειδικευμένο Λιανικό Εμπόριο	40501010 Αεροπορικές Εταιρείες
40501015 Ταξίδια & Τουρισμός	40501020 Τυχερά Παιχνίδια
40501025 Ξενοδοχεία & Πανσιόν	45101015 Απόσταση & Οινοπαραγωγή
45101020 Αναψυκτικά	45102010 Γεωργεία, Αλιεία, Εκτροφή και Φυτείες
45102020 Τρόφιμα	45103010 Καπνός
45201010 Λιανικό & Χονδρικό Εμπόριο Τροφίμων	45201020 Είδη Προσωπικής Φροντίδας
50101010 Κατασκευές	50101030 Τσιμέντα
50101035 Άλλα Οικοδομικά Υλικά	50202010 Ηλεκτρικά Εξαρτήματα
50203000 Διαφοροποιημένες Βιομηχανίες	50203015 Πλαστικά
50203030 Υλικά Συσκευασίας	50204000 Μηχανήματα Βιομηχανικού Εξοπλισμού
50204020 Μηχανήματα Κατασκευών	50205010 Προμηθευτές Βιομηχανίας
50205020 Υποστηρικτικές Υπηρεσίες προς Επιχειρήσεις	50205030 Υπηρεσίες Μαζικής Εκτύπωσης
50206015 Εμπορικά Οχήματα & Ανταλλακτικά	50206030 Θαλάσσιες Μεταφορές
50206060 Υπηρεσίες Μεταφορών	55101000 Διαφοροποιημένα Υλικά
55101020 Κλωστοϋφαντουργικά Προϊόντα	55102000 Ορυχεία
55102010 Σίδηρος & Χάλυβας	55102015 Μεταλλουργία
55102035 Αλουμίνιο	60101000 Καθετοποιημένες Εταιρ. Πετρελαίου & Φυσικού Αερίου
60101020 Διυλιστήρια & Εμπορία Πετρελαιοειδών	65101010 Εναλλακτική Ηλεκτρική Ενέργεια
65101015 Συμβατική Ηλεκτρική Ενέργεια	65102030 Ύδρευση



ATHEX
Athens Stock Exchange

Λεωφ. Αθηνών 110 104 42 Αθήνα
110, Athinon Ave. GR 104 42 Athens
tel. (+30)210-33.66.800, fax (+30)210-33.66.101
www.athexgroup.gr