

21

Ημερήσιο Δελτίο
Συναλλακτικής Δραστηριότητας

Daily Official List
of Trading Activity

Τρίτη, 2 Φεβρουαρίου, 2021

Έτος: 142 Αύξων Αριθμός Συνεδρίασης: 21



ATHEXGROUP
Athens Exchange Group

Αποποίηση Ευθύνης:

Η εταιρεία Ελληνικά Χρηματιστήρια-Χρηματιστήριο Αθηνών Ανώνυμη Εταιρεία Συμμετοχών καταβάλλει κάθε δυνατή προσπάθεια ώστε να διασφαλίσει ότι οι πληροφορίες και τα λοιπά στοιχεία που εμφανίζονται στο Ημερήσιο Δελτίο Τιμών (Η.Δ.Τ.) είναι ορθά και πλήρη αλλά δεν έχει καμία ευθύνη για ενδεχόμενο λάθος ή παράλειψη στοιχείων και / ή ευθύνη σχετικά με την ακρίβεια, αξιοπιστία, επικαιροποίηση και πληρότητα των παραπάνω πληροφοριών και στοιχείων ή ευθύνη προερχόμενη άμεσα ή έμμεσα από την χρήση των παραπάνω πληροφοριών.

Η Εταιρία δεν έχει καμία ευθύνη για την ακρίβεια των στοιχείων που περιλαμβάνονται στις ανακοινώσεις των εισηγμένων εταιρειών. Πιθανές προσβολές δικαιωμάτων τρίτων από το περιεχόμενο των ανακοινώσεων συνιστούν αποκλειστική ευθύνη του αποστολέα των ανακοινώσεων.

Όλα τα αναγραφόμενα στο Η.Δ.Τ. στοιχεία παρέχονται μόνο για τους σκοπούς της πληροφόρησης και δεν συνιστούν παροχή επενδυτικών συμβουλών ή πρόσκληση για επένδυση σε κινητές αξίες που διαπραγματεύονται στο Χρηματιστήριο Αθηνών.

Αναγνωρίζεται και συμφωνείται ότι όλα τα δικαιώματα επί των πληροφοριών που εμφανίζονται στο Η.Δ.Τ. θα αποτελούν κυριότητα της εταιρίας και οποιοδήποτε άλλο δικαίωμα συμπεριλαμβανομένου του δικαιώματος πνευματικής ιδιοκτησίας, σήματος κλπ. ανήκουν στο Χρηματιστήριο Αθηνών.

Τα ανωτέρω στοιχεία αποτελούν ιδιοκτησία της Εταιρίας και προστατεύονται σύμφωνα με τις διατάξεις περί πνευματικής ιδιοκτησίας. Απαγορεύεται α) η με οποιοδήποτε τρόπο ή μέσο αναπαραγωγή, αναδημοσίευση, τροποποίηση, αντιγραφή, πώληση, μετάδοση ή διανομή του συνόλου ή μέρους τους, χωρίς αναφορά στην πηγή και β) η εμπορική εκμετάλλευση των στοιχείων από τρίτους.

Η Εταιρία δεν φέρει καμία ευθύνη προερχόμενη άμεσα ή έμμεσα από χρήση ή τυχόν αλλοίωση των ανωτέρω στοιχείων όταν αυτά χρησιμοποιούνται από

Ελληνικά Χρηματιστήρια - Χρηματιστήριο Αθηνών Α.Ε. Συμμετοχών

Λεωφόρος Αθηνών 110, 10442 Αθήνα, Τηλ: (210) 33.66.800, Fax: (210) 32.13.938

www.athexgroup.gr

Χρηματιστηριακό Κέντρο Θεσσαλονίκης

Κατούνη 16-18, Θεσ/νίκη 546 25, Τηλ: (2310) 567.667, Fax: (2310) 530.455

Συνεγγυητικό Κεφάλαιο Εξασφάλισης Επενδυτικών Υπηρεσιών

Φειδίου 14-16, Αθήνα 106 78, Τηλ: (210) 33.04.682, Fax: (210) 33.04.155

Επιτροπή Κεφαλαιαγοράς

Κολοκοτρώνη 1 & Σταδίου 1, Αθήνα 105 62, Τηλ: (210) 33.77.100, Fax: (210) 33.77.173

Πίνακας Περιεχομένων

Ενότητα 1: Στατιστικά Στοιχεία Χρεογράφων, Παραγώγων και Δανεισμού

- Οι Αγορές Χρεογράφων Παραγώγων Δανεισμού
- Χρηματιστηριακοί Δείκτες
- Αναλυτικά Στοιχεία Συναλλαγών Αγοράς Χρεογράφων
- Στοιχεία Συναλλαγών Κλάδων Χρηματιστηρίου Αθηνών & Χρηματοοικονομικών Προϊόντων (Δ.Α.Κ.)
- Οι 10 Μετοχές με τη μεγαλύτερη Άνοδο & Πτώση
- Αναλυτικά Στοιχεία Συναλλαγών Αγοράς Παραγώγων

Ενότητα 2: Αναλυτικά Στοιχεία Συναλλαγών Χρεογράφων

- Αναλυτικά Στοιχεία Συναλλαγών Χρεογράφων
- Σημειώσεις Χρεογράφων

Ενότητα 3: Στοιχεία Συναλλαγών Χρεογράφων

- Στοιχεία Συναλλαγών Πακέτων
- Στοιχεία Συναλλαγών Δικαιωμάτων

- Στοιχεία Δανεισμού Τίτλων
- Στοιχεία Συναλλαγών Εκποιήσεων
- Στοιχεία Συναλλαγών Εκποιήσεων Ενσώματων Ονομαστικών Μετοχών
- Στοιχεία Ενεργητικού Διαπραγματεύσιμων Αμοιβαίων Κεφαλαίων (Δ.Α.Κ.)
- Χαρακτηριστικά Διαπραγματεύσιμων Αμοιβαίων Κεφαλαίων (Δ.Α.Κ.)

Ενότητα 4: Ανακοινώσεις

Ενότητα 5: Ομόλογα Διαπραγματεύσιμα στην Αγορά Αξιών Σταθερού Εισοδήματος

- Ομολογιακά Δάνεια Επιχειρήσεων – Οργανωμένη Αγορά (Μετατρέψιμα)
- Ομολογιακά Δάνεια Επιχειρήσεων – Οργανωμένη Αγορά (Μη Μετατρέψιμα)
- Ομόλογα Ελληνικού Δημοσίου
- Έντοκα Γραμμάτια & Zero Coupon Ομόλογα Ελληνικού Δημοσίου
- Ομόλογα Ελληνικού Δημοσίου Διαπραγματεύσιμα με τη Μέθοδο Εκφώνησης - Αντιφώνησης
- Ομόλογα Κρατικών Τραπεζών

Ενότητα 6: Πρόσθετα Στοιχεία Ενημέρωσης

- Πίνακας Μελών Χρηματιστηρίου Αθηνών και Μελών ΕΤ.ΕΚ.
- Πίνακας Μετοχών Υπό Ειδική Διαπραγμάτευση
- Γνωστοποιήσεις Συναλλαγών - Κατάλογος Υπόχρεων Προσώπων

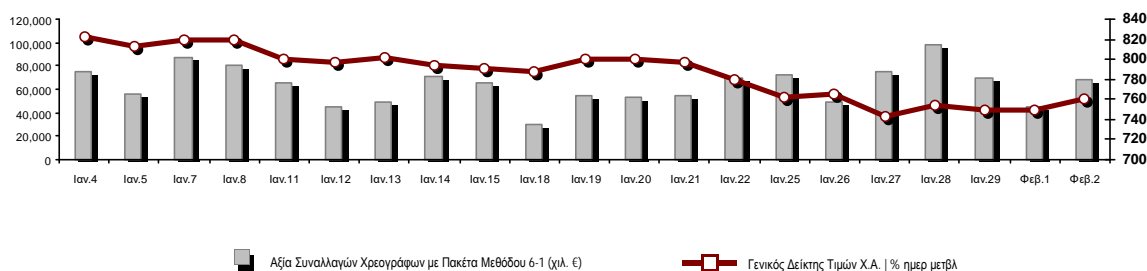
Ενότητα 7: Αναλυτικά Στοιχεία Συναλλαγών Αγοράς Παραγώγων

- Συμβόλαια Μελλοντικής Εκπλήρωσης σε Δείκτες
- Συμβόλαια Μελλοντικής Εκπλήρωσης σε Μετοχές
- Δικαιώματα Προαίρεσης σε Δείκτες
- Δικαιώματα Προαίρεσης σε Μετοχές
- Στοιχεία Συναλλαγών Προϊόντων Δανεισμού

Παράρτημα Α: Κωδικοί και ονομασίες Κλάδων Οικονομικής Δραστηριότητας του Χρηματιστηρίου Αθηνών

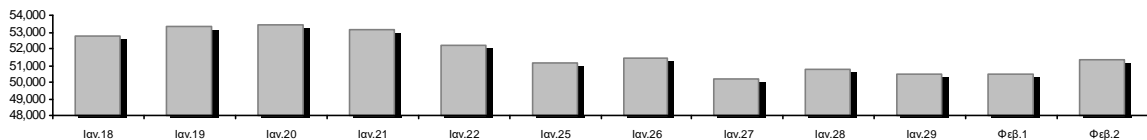
Οι Αγορές Χρεογράφων Παραγώγων Δανεισμού

Γενικός Δείκτης Τιμών και Αξία Συναλλαγών Μετοχών και Παραγώγων

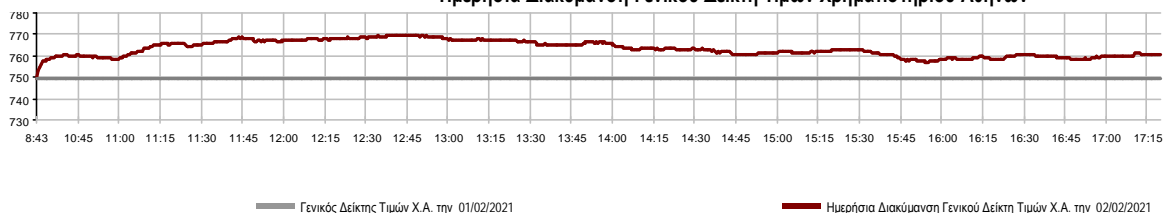


| | | | | |
|--|-----------|---------|--|----------------|
| Κεφαλαιοποίηση Χ.Α. (εκατ. €) **: | 51,369.73 | | Συνολικές Ανοικτές Θέσεις σε Παράγωγα | 334,235 |
| Ημερήσια μεταβολή: εκατ. € % | 849.57 | 1.68% | Ανοικτές θέσεις σε ΣΜΕ επί Δεικτών % ημερ μετβλ | 4,404 1.06% |
| Μέση ετήσια Κεφ/ποίηση: εκατ. € % Μετβλ. Μέση προηγ. έτος | 52,481.07 | 10.74% | Ανοικτές θέσεις σε ΣΜΕ επί μετοχών % ημερ μετβλ | 327,430 -1.83% |
| Γενικός Δείκτης Τιμών Χ.Α. % ημερ μετβλ | 760.59 | 1.45% | Ανοικτές θέσεις σε Δικαιώματα επί Δεικτών % ημερ μετβλ | 1,506 -1.25% |
| Κεφαλαιοποίηση Γενικού Δείκτη (εκατ. €) | 45,399.89 | | Ανοικτές θέσεις σε Δικαιώματα επί μετοχών % ημερ μετβλ | 895 1.36% |
| Ημερήσια μεταβολή (εκατ. €) | 772.70 | | | |
| Αξία Συναλλαγών Χρεογράφων με Πακέτα Μεθόδου 6-1 (χιλ. €) | 68,737.27 | | Πλήθος Συμβολαίων Παραγώγων: | 54,784 |
| Ημερήσια μεταβολή: % | 24,343.00 | 54.83% | Ημερήσια μεταβολή: τμχ % | 28,410 107.72% |
| Μέση Αξία Συν/γών ΥΙD: χιλ. € % Μετβλ Μέση προηγ. έτος | 63,556.33 | -0.76% | Μέσος Όγκος Συμβ. ΥΙD: % Μετβλ Μέσο προηγ. Έτος | 40,228 0.42% |
| Αξία Συναλλαγών Πακέτων Μεθόδου 6-1 (χιλ. €) | 16,215.96 | | Πλήθος Πράξεων Παραγώγων: | 3,109 |
| Αξία Συναλλαγών Πακέτων Μεθόδου 6-2 & 6-3 (χιλ. €) | 257.85 | | Ημερήσια μεταβολή: πλήθος % | 1,245 66.79% |
| Αξία Συναλλαγών Ομολόγων (χιλ.€) | 881.09 | | Μέσο Πλήθος Πράξεων ΥΙD: % Μετβλ Μέσο προηγ. Έτος | 2,623 -1.18% |
| Όγκος Συναλλαγών Χρεογράφων με Πακέτα Μεθόδου 6-1 (χιλ. Τμχ) | 28,036.92 | | Συνολικές Ανοικτές Θέσεις σε Δανεισμό | 413,813 |
| Ημερήσια μεταβολή: χιλ. τμχ % | 9,277.62 | 49.46% | Ημερήσια μεταβολή: τμχ % | 27,284 7.06% |
| Μέσος Όγκος Συν/γών ΥΙD: % Μετβλ Μέσο προηγ. Έτος | 33,268.08 | -19.03% | Πλήθος Συναλλαγών Δανεισμού (Πολυμερής/Διμερής) | 64,629 |
| Όγκος Συναλλαγών Πακέτων Μεθόδου 6-1 (χιλ. Τεμάχια) | 2,187.00 | | Ημερήσια μεταβολή: τμχ % | -355 |
| Όγκος Συναλλαγών Πακέτων Μεθόδου 6-2 & 6-3 (χιλ. Τεμάχια) | 46.97 | | Πλήθος Πολυμερών Συναλλαγών | 49,593 |
| Όγκος Συναλλαγών Ομολόγων | 879,000 | | Πλήθος Διμερών Συναλλαγών | 15,036 |
| Πλήθος Πράξεων Χρεογράφων με Πακέτα Μεθόδου 6-1 | 30,463 | | Πλήθος Πράξεων Δανεισμού: | 37 |
| Ημερήσια μεταβολή: πλήθος % | 6,060 | 24.83% | Ημερήσια μεταβολή: % | 4 |
| Μέσο Πλήθος Πράξεων ΥΙD: % Μετβλ Μέσο προηγ. Έτος | 32,916 | 0.86% | Πλήθος Πράξεων Πολυμερών Συναλλαγών | 32 |
| Πλήθος πακέτων Μεθόδου 6-1 | 4 | | Πλήθος Πράξεων Διμερών Συναλλαγών | 5 |
| Πλήθος πακέτων Μεθόδου 6-2 & 6-3 | 6 | | | |
| Πλήθος συναλλαγών Ομολόγων | 58 | | | |

Κεφαλαιοποίηση Χ.Α. (εκατ. €) **



Ημερήσια Διακύμανση Γενικού Δείκτη Τιμών Χρηματιστηρίου Αθηνών



Χρηματιστηριακοί Δείκτες

| Όνομασία Δείκτη | 02/02/2021 | 01/02/2021 | Δ μον. | Δ % | Κατώτερη | Ανώτερη | Κατ.έτους | Ανωτ.έτους | Ετησ. μεταβ. |
|--|------------|------------|--------|--------|----------|----------|-----------|------------|--------------|
| Γενικός Δείκτης Τιμών Χ.Α. | 760.59 # | 749.73 | 10.86 | 1.45% | 749.73 | 769.91 | 726.02 | 827.19 | -5.98% α |
| FTSE/Χ.Α. Large Cap | 1,811.61 # | 1,782.26 | 29.35 | 1.65% | 1,782.26 | 1,836.07 | 1,718.82 | 1,974.47 | -6.36% α |
| FTSE/Χ.Α. Mid Cap | 1,075.34 # | 1,062.01 | 13.33 | 1.26% | 1,062.01 | 1,081.10 | 1,026.21 | 1,134.13 | -2.89% α |
| FTSE/Χ.Α.-Χ.Α.Κ. Τραπεζικός Δείκτης | 340.70 # | 338.29 | 2.41 | 0.71% | 336.96 | 352.74 | 306.88 | 407.53 | -13.26% α |
| FTSE/Χ.Α. Υψηλής Μερισματικής Απόδοσης | 2,637.83 # | 2,592.14 | 45.69 | 1.76% | 2,592.14 | 2,656.32 | 2,542.41 | 2,826.83 | -2.45% α |
| FTSE/Χ.Α. Διεθνούς Δραστηριοποίησης Plus | 2,015.30 # | 1,987.03 | 28.27 | 1.42% | 1,987.03 | 2,023.49 | 1,943.84 | 2,154.82 | -4.09% α |
| FTSE/Χ.Α. Mid & Small Cap Θεμελιωδών Μεγεθών | 3,083.16 α | 3,083.49 | -0.33 | -0.01% | 3,060.85 | 3,110.42 | 2,996.13 | 3,209.26 | -1.31% α |
| Δείκτης ATHEX Select Plus | 2,886.86 # | 2,849.04 | 37.82 | 1.33% | 2,849.04 | 2,902.89 | 2,805.20 | 3,122.90 | -6.29% α |
| Δείκτης ATHEX Select | 2,871.64 # | 2,845.31 | 26.33 | 0.93% | 2,845.31 | 2,888.27 | 2,785.00 | 3,121.02 | -5.16% α |
| FTSE/Χ.Α. Δείκτης Αγοράς | 444.78 # | 436.98 | 7.80 | 1.78% | 436.98 | 450.50 | 424.25 | 482.78 | -6.09% α |
| Δείκτης FTSE Med | 4,571.30 α | 4,571.61 | -0.31 | -0.01% | | | 4,530.82 | 4,812.94 | 0.79% # |
| Δείκτης Συνολικής Απόδοσης Γενικού Δείκτη Χ.Α. | 1,279.10 # | 1,260.83 | 18.27 | 1.45% | 1,260.83 | 1,294.77 | 1,220.96 | 1,391.10 | -5.98% α |
| FTSE/Χ.Α. Large Cap Συνολικής Απόδοσης | 2,780.66 # | 2,735.61 | 45.05 | 1.65% | | | 2,707.58 | 3,016.09 | -6.36% α |
| FTSE/Χ.Α. Mid Cap Συνολικής Απόδοσης | 1,349.85 # | 1,333.10 | 16.75 | 1.26% | | | 1,313.08 | 1,415.58 | -2.89% α |
| FTSE/Χ.Α.-Χ.Α.Κ. Τραπεζικός Δείκτης Συνολ. Αποδ. | 298.46 # | 296.35 | 2.11 | 0.71% | | | 283.07 | 348.74 | -13.26% α |
| Ελληνικός Δείκτης Mid & Small Cap | 1,153.02 # | 1,138.29 | 14.73 | 1.29% | 1,138.29 | 1,159.59 | 1,110.37 | 1,232.15 | -4.11% α |
| FTSE/Χ.Α. Τράπεζες | 450.14 # | 446.96 | 3.18 | 0.71% | 445.21 | 466.06 | 405.46 | 538.45 | -13.27% α |
| FTSE/Χ.Α. Ασφάλειες | 1,993.13 ~ | 1,993.13 | 0.00 | 0.00% | 1,989.14 | 2,001.10 | 1,909.42 | 2,032.99 | 4.38% # |
| FTSE/Χ.Α. Χρηματοοικονομικές Υπηρεσίες | 718.53 # | 701.52 | 17.01 | 2.42% | 699.74 | 718.53 | 679.98 | 832.38 | -5.95% α |
| FTSE/Χ.Α. Βιομηχανικά Προϊόντα & Υπηρεσίες | 3,026.99 # | 2,954.72 | 72.27 | 2.45% | 2,954.72 | 3,027.23 | 2,762.19 | 3,082.38 | 3.21% # |
| FTSE/Χ.Α. Εμπόριο | 47.64 α | 47.74 | -0.10 | -0.21% | 47.64 | 48.99 | 46.54 | 51.40 | -3.89% α |
| FTSE/Χ.Α. Ακίνητης Περιουσίας | 4,310.37 # | 4,256.89 | 53.48 | 1.26% | 4,256.89 | 4,342.79 | 4,204.43 | 4,969.83 | -10.67% α |
| FTSE/Χ.Α. Καταναλωτικά Προϊόντα & Υπηρεσίες | 7,128.81 # | 7,076.72 | 52.09 | 0.74% | 7,065.79 | 7,202.67 | 6,939.31 | 7,866.12 | -8.39% α |
| FTSE/Χ.Α. Τρόφιμα & Ποτά | 9,354.70 # | 9,180.34 | 174.36 | 1.90% | 9,180.34 | 9,545.86 | 9,045.03 | 10,201.04 | -5.37% α |
| FTSE/Χ.Α. Πρώτες Ύλες | 5,718.08 # | 5,675.71 | 42.37 | 0.75% | 5,645.81 | 5,753.26 | 5,233.31 | 6,239.09 | -7.08% α |
| FTSE/Χ.Α. Κατασκευές & Υλικά | 2,631.05 # | 2,608.65 | 22.40 | 0.86% | 2,608.65 | 2,682.54 | 2,565.75 | 2,847.56 | -4.71% α |
| FTSE/Χ.Α. Ενέργεια | 2,963.83 # | 2,946.62 | 17.21 | 0.58% | 2,946.62 | 3,005.51 | 2,871.78 | 3,359.24 | -0.03% α |
| FTSE/Χ.Α. Ταξίδια & Αναψυχή | 1,629.23 # | 1,567.28 | 61.95 | 3.95% | 1,567.28 | 1,639.34 | 1,540.34 | 1,784.66 | -5.96% α |
| FTSE/Χ.Α. Τεχνολογία | 1,076.17 # | 1,063.34 | 12.83 | 1.21% | 1,063.34 | 1,084.56 | 1,043.00 | 1,167.75 | -1.48% α |
| FTSE/Χ.Α. Τηλεπικοινωνίες | 3,433.92 # | 3,311.15 | 122.77 | 3.71% | 3,311.15 | 3,433.92 | 3,294.37 | 3,734.35 | -5.78% α |
| FTSE/Χ.Α. Υπηρεσίες Κοινής Ωφέλειας | 4,514.20 # | 4,484.46 | 29.74 | 0.66% | 4,474.55 | 4,585.47 | 4,264.97 | 4,826.28 | -1.92% α |
| FTSE/Χ.Α. Υγεία | 424.53 # | 419.87 | 4.66 | 1.11% | 410.54 | 429.20 | 396.54 | 475.85 | -4.21% α |
| Δείκτης Όλων των Μετοχών Χ.Α. | 180.00 # | 177.01 | 2.98 | 1.69% | 180.00 | 180.00 | 175.88 | 190.40 | -4.03% α |
| Ελληνικός Δείκτης Εταιρικών Ομολόγων | 123.08 # | 123.06 | 0.02 | 0.02% | | | 122.29 | 123.28 | 0.84% # |
| Ελληνικός Δείκτης Τιμών Εταιρικών Ομολόγων | 94.37 α | 94.37 | 0.00 | 0.00% | | | 93.98 | 94.57 | 0.56% # |

Σημείωση 1: Το κλείσιμο των Δεικτών FTSE/Med 100, Ελληνικός Δείκτης Εταιρικών Ομολόγων και, Ελληνικός Δείκτης Τιμών Εταιρικών Ομολόγων αφορούν την συνεδρίαση της 29/01/2021.

Σημείωση 2: Ο Ελληνικός Δείκτης Mid & Small Cap είναι Customized δείκτης υπολογιζόμενος από το Χρηματιστήριο Αθηνών.

Αναλυτικά Στοιχεία Συναλλαγών Αγοράς Χρεογράφων

| | Όλα τα Χρεόγραφα | Κύρια Αγορά | Επιτήρηση | Διαπραγματεύσιμα Αμοιβαία Κεφάλαια |
|--|------------------|--------------|-----------|------------------------------------|
| Σύνολα | 124 | 109 | 14 | 1 |
| Ανοδικές / Καθοδικές / Σταθερές: | 72 / 33 / 19 | 64 / 32 / 13 | 7 / 1 / 6 | 1 / 0 / 0 |
| Κεφαλαιοποίηση Χ.Α. (εκατ €) ** | 51,369.73 | 51,031.56 | 338.17 | |
| Μέση Ημερήσια Αξία Συν/γών (χιλ. €) | 63,556.33 | 63,490.34 | 122.01 | 21.56 |
| Αξία Συναλλαγών | 68,995.12 | 68,795.28 | 97.66 | 102.18 |
| Κύριος Πίνακας: | 52,521.31 | 52,321.47 | 97.66 | 102.18 |
| Προσυμφωνημένων Συναλλαγών 6_1_2_3: | 16,473.81 | 16,473.81 | 0.00 | 0.00 |
| Πίνακας Εκποιήσεων: | 0.00 | 0.00 | 0.00 | 0.00 |
| Πίνακας Ειδικών Όρων: | 0.00 | 0.00 | 0.00 | 0.00 |
| Μέσος Ημερήσιος Όγκος Συναλλαγών | 33,268,076 | 32,679,543 | 669,709 | 1,171 |
| Όγκος Συναλλαγών | 28,083,884 | 27,454,802 | 623,452 | 5,630 |
| Κύριος Πίνακας: | 25,849,919 | 25,220,837 | 623,452 | 5,630 |
| Προσυμφωνημένων Συναλλαγών 6_1_2_3: | 2,233,965 | 2,233,965 | 0 | 0 |
| Πίνακας Εκποιήσεων: | 0 | 0 | 0 | 0 |
| Πίνακας Ειδικών Όρων: | 0 | 0 | 0 | 0 |
| Μέσο Ημερήσιο Πλήθος Πράξεων | 32,916 | 32,681 | 233 | 4 |
| Αριθμός Πράξεων | 30,469 | 30,262 | 203 | 4 |
| Κύριος Πίνακας: | 30,459 | 30,252 | 203 | 4 |
| Προσυμφωνημένων Συναλλαγών 6_1_2_3: | 10 | 10 | 0 | 0 |
| Πίνακας Εκποιήσεων: | 0 | 0 | 0 | 0 |
| Πίνακας Ειδικών Όρων: | 0 | 0 | 0 | 0 |

Στοιχεία Συναλλαγών Κλάδων Χρηματιστηρίου Αθηνών & Χρηματοοικονομικών Προϊόντων (Δ.Α.Κ.)

| Κωδικός | Κλάδοι | Ανοδικές / Καθοδικές / Σταθερές | Αριθμός Πράξεων | Όγκος Συναλλαγών | Αξία Συναλλαγών | % στη Συνολική Αξία |
|---------|---|---------------------------------|-----------------|------------------|-----------------|---------------------|
| 12000 | - Χρηματοοικονομικά Προϊόντα | 1 / 0 / 0 | 4 | 5,630 | 102,176.10 | 0.15% |
| 3510 | - Ακίνητη Περιουσία | 2 / 3 / 2 | 643 | 167,721 | 833,563.99 | 1.21% |
| 3030 | - Ασφάλειες | 1 / 0 / 1 | 69 | 42,715 | 211,047.48 | 0.31% |
| 5020 | - Βιομηχανικά Προϊόντα & Υπηρεσίες | 13 / 4 / 4 | 1,936 | 890,006 | 3,313,800.59 | 4.80% |
| 4040 | - Εμπόριο | 1 / 3 / 1 | 513 | 110,670 | 379,867.97 | 0.55% |
| 6010 | - Ενέργεια | 2 / 1 / 1 | 1,165 | 210,302 | 1,662,145.54 | 2.41% |
| 4020 | - Καταναλωτικά Προϊόντα & Υπηρεσίες | 4 / 2 / 2 | 1,788 | 402,298 | 2,895,816.19 | 4.20% |
| 5010 | - Κατασκευές & Υλικά Κατασκευών | 6 / 4 / 3 | 2,046 | 3,064,862 | 18,554,453.49 | 26.89% |
| 4030 | - Μέσα Ενήμερωσης | 0 / 1 / 0 | 10 | 5,475 | 1,509.67 | 0.00% |
| 4520 | - Προσωπική Φροντίδα, Φάρμακα & Παντοπωλεία | 2 / 1 / 0 | 212 | 37,990 | 263,170.20 | 0.38% |
| 5510 | - Πρώτες Ύλες | 9 / 4 / 2 | 756 | 343,658 | 915,214.71 | 1.33% |
| 4050 | - Ταξίδια και Αναψυχή | 4 / 1 / 2 | 2,638 | 834,542 | 5,422,812.20 | 7.86% |
| 1010 | - Τεχνολογία | 6 / 2 / 1 | 363 | 81,771 | 278,564.32 | 0.40% |
| 1510 | - Τηλεπικοινωνίες | 3 / 2 / 0 | 2,875 | 764,167 | 7,440,308.31 | 10.78% |
| 3010 | - Τράπεζες | 4 / 2 / 0 | 11,036 | 18,120,455 | 17,183,410.27 | 24.91% |
| 4510 | - Τρόφιμα, Ποτά & Καπνοβιομηχανίες | 4 / 3 / 0 | 317 | 51,716 | 623,707.25 | 0.90% |
| 2010 | - Υγεία | 3 / 0 / 0 | 59 | 24,585 | 25,825.02 | 0.04% |
| 6510 | - Υπηρεσίες Κοινής Ωφέλειας | 5 / 0 / 0 | 3,387 | 1,104,580 | 8,476,405.37 | 12.29% |
| 3020 | - Χρηματοοικονομικές Υπηρεσίες | 2 / 0 / 0 | 652 | 1,820,741 | 411,316.91 | 0.60% |

Οι 10 Μετοχές με τη μεγαλύτερη Άνοδο & Πτώση

Κύρια Αγορά

| Μετοχές με τη μεγαλύτερη Θετική μεταβολή τιμής | Τιμή κλεισ. | Μεταβ. | Μετοχές με τη μεγαλύτερη Αρνητική μεταβολή τιμής | Τιμή κλεισ. | Μεταβ. |
|--|-------------|---------|--|-------------|----------|
| ΚΑΡΕΛΙΑ (ΚΟ) | 326 | 7.95% # | SPACE HELLAS (ΚΟ) | 5.3 | -3.29% α |
| ΑΕΡΟΠΟΡΙΑ ΑΙΓΑΙΟΥ (ΚΟ) | 4.27 | 6.75% # | ΔΑΙΟΣ ΠΛΑΣΤΙΚΑ (ΚΟ) | 3.06 | -3.16% α |
| ΑΛΟΥΜΥΛ (ΚΟ) | 1.2 | 5.73% # | ΠΕΙΡΑΙΩΣ FINANCIAL HOLD (ΚΟ) | 0.865 | -2.81% α |
| ΡΕΒΟΪΛ (ΚΟ) | 1.01 | 5.43% # | A.S. COMPANY (ΚΟ) | 2.11 | -2.32% α |
| ΚΡΙ - ΚΡΙ (ΚΟ) | 7.18 | 4.06% # | ΔΡΟΜΕΑΣ (ΚΟ) | 0.442 | -1.78% α |
| ΟΠΑΠ (ΚΟ) | 10.38 | 3.80% # | ΠΛΑΙΣΙΟ COMPUTERS (ΚΟ) | 3.53 | -1.67% α |
| ΟΤΕ (ΚΟ) | 12.42 | 3.76% # | INTEAL ΟΜΙΛΟΣ (ΚΟ) | 2.72 | -1.45% α |
| ΠΑΪΡΗΣ ΠΛΑΣΤΙΚΩΝ (ΚΟ) | 0.88 | 3.53% # | ΔΟΜΙΚΗ ΚΡΗΤΗΣ (ΚΟ) | 0.432 | -0.92% α |
| ΟΛΠ (ΚΟ) | 19.22 | 3.22% # | BRIQ PROPERTIES (ΚΟ) | 1.94 | -0.51% α |
| ΙΑΤΡΙΚΟ ΑΘΗΝΩΝ (ΚΟ) | 1.355 | 2.65% # | ALPHA BANK (ΚΟ) | 0.7494 | -0.48% α |

| Μετοχές με τη μεγαλύτερη Αξία Συναλλαγών | Αξία (χιλ. €) | Μεταβ. | Μετοχές με το μεγαλύτερο Όγκο Συναλλαγών | Όγκος | Μεταβ. |
|--|---------------|----------|--|-----------|----------|
| ΓΕΚ ΤΕΡΝΑ (ΚΟ) | 17,228.94 | 2.23% # | ALPHA BANK (ΚΟ) | 7,296,910 | -0.48% α |
| ΟΤΕ (ΚΟ) | 7,312.32 | 3.76% # | EUROBANK HOLDINGS (ΚΟ) | 5,161,508 | 1.82% # |
| ΕΘΝΙΚΗ ΤΡΑΠΕΖΑ (ΚΟ) | 6,573.59 | 1.37% # | ΕΘΝΙΚΗ ΤΡΑΠΕΖΑ (ΚΟ) | 3,247,455 | 1.37% # |
| ALPHA BANK (ΚΟ) | 5,618.21 | -0.48% α | ΓΕΚ ΤΕΡΝΑ (ΚΟ) | 2,383,369 | 2.23% # |
| ΟΠΑΠ (ΚΟ) | 4,813.58 | 3.80% # | ΠΕΙΡΑΙΩΣ FINANCIAL HOLD (ΚΟ) | 2,206,193 | -2.81% α |
| ΔΕΗ (ΚΟ) | 4,610.57 | 0.28% # | MARFIN INVESTMENT GROUP (ΚΟ) | 1,721,230 | 1.59% # |
| ΤΕΡΝΑ ΕΝΕΡΓΕΙΑΚΗ (ΚΟ) | 3,055.09 | 0.57% # | ΔΕΗ (ΚΟ) | 645,556 | 0.28% # |
| EUROBANK HOLDINGS (ΚΟ) | 2,929.35 | 1.82% # | ΟΤΕ (ΚΟ) | 593,361 | 3.76% # |
| JUMBO (ΚΟ) | 2,688.83 | 0.70% # | ΟΠΑΠ (ΚΟ) | 465,958 | 3.80% # |
| ΜΥΤΙΛΗΝΑΙΟΣ (ΚΟ) | 2,586.80 | 2.64% # | ΕΛΛΑΚΤΩΡ (ΚΟ) | 363,794 | -0.30% α |

Σημείωση: Απεικονίζονται οι Μετοχές που δεν ανήκουν στις Κατηγορίες Χαμηλής Διασποράς και Επιτήρησης και πραγματοποιήσαν κατά τη διάρκεια της συνεδρίασης Αξία Συναλλαγών μεγαλύτερη από 10,000 Ευρώ.

Αναλυτικά Στοιχεία Συναλλαγών Αγοράς Παραγώγων

| | Αριθμός Πράξεων | Όγκος | Ανοικτές θέσεις |
|--------------------------------|-----------------|--------|-----------------|
| Σ.Μ.Ε. σε Δείκτες | 322 | 1,338 | 4,404 |
| FTSE/X.A. Large Cap | 322 | 1,338 | 4,404 |
| Σ.Μ.Ε. σε Μετοχές | 2,769 | 53,314 | 327,430 |
| ΑΔΜΗΕ ΣΥΜΜΕΤΟΧΩΝ Α.Ε. (ΚΟ) | 21 | 97 | 5,713 |
| ALPHA BANK (ΚΟ) | 758 | 25,171 | 78,159 |
| ΑΤΤΙΚΑ BANK Α.Τ.Ε. (ΚΟ) | 0 | 0 | 220 |
| COCA-COLA HBC AG (ΚΟ) | 8 | 12 | 199 |
| CENERGY HOLDINGS (ΚΑ) | 25 | 172 | 6,211 |
| ΕΛΛΑΚΤΩΡ (ΚΟ) | 71 | 469 | 4,454 |
| EUROBANK HOLDINGS (ΚΟ) | 202 | 5,898 | 41,471 |
| ΕΥΔΑΠ (ΚΟ) | 9 | 14 | 238 |
| FOURLIS ΣΥΜΜΕΤΟΧΩΝ (ΚΟ) | 32 | 99 | 521 |
| ΓΕΚ ΤΕΡΝΑ (ΚΟ) | 100 | 456 | 5,784 |
| ΕΛΛΗΝ. ΧΡΗΜΑΤΙΣΤΗΡΙΑ-Χ.Α. (ΚΟ) | 20 | 116 | 2,119 |
| ΕΛΛΗΝΙΚΑ ΠΕΤΡΕΛΑΙΑ (ΚΟ) | 34 | 119 | 2,161 |
| INTRACOM HOLDINGS (ΚΟ) | 3 | 11 | 1,413 |
| JUMBO (ΚΟ) | 12 | 44 | 935 |
| LAMDA DEVELOPMENT(ΚΟ) | 27 | 121 | 1,516 |
| MARFIN INVESTMENT GROUP (ΚΟ) | 7 | 74 | 53,818 |
| ΜΟΤΟΡ ΟΪΛ (ΚΟ) | 28 | 138 | 1,783 |
| ΜΥΤΙΛΗΝΑΙΟΣ (ΚΟ) | 68 | 237 | 5,118 |
| ΕΘΝΙΚΗ ΤΡΑΠΕΖΑ (ΚΟ) | 621 | 13,357 | 33,737 |
| ΟΠΑΠ (ΚΟ) | 73 | 404 | 2,233 |
| ΟΤΕ (ΚΟ) | 178 | 798 | 6,007 |
| ΟΛΠ (ΚΟ) | 14 | 33 | 331 |
| ΠΕΙΡΑΙΩΣ FINANCIAL HOLD (ΚΟ) | 216 | 4,241 | 56,938 |
| ΔΕΗ (ΚΟ) | 199 | 1,065 | 12,117 |
| ΤΕΡΝΑ ΕΝΕΡΓΕΙΑΚΗ (ΚΟ) | 1 | 2 | 255 |
| TITAN CEMENT (ΚΑ) | 5 | 14 | 608 |
| VIOHALCO SA/NV (ΚΑ) | 37 | 152 | 3,371 |
| Δικαιώματα σε Δείκτες | 14 | 125 | 1,506 |
| FTSE/X.A. Large Cap | 14 | 125 | 1,506 |
| Δικαιώματα σε Μετοχές | 4 | 7 | 895 |
| ALPHA BANK (ΚΟ) | 0 | 0 | 0 |
| ΕΘΝΙΚΗ ΤΡΑΠΕΖΑ (ΚΟ) | 4 | 7 | 529 |
| ΟΠΑΠ (ΚΟ) | 0 | 0 | 40 |
| ΟΤΕ (ΚΟ) | 0 | 0 | 21 |
| ΠΕΙΡΑΙΩΣ FINANCIAL HOLD (ΚΟ) | 0 | 0 | 27 |
| ΔΕΗ (ΚΟ) | 0 | 0 | 278 |
| Συνολική Δραστηριότητα | 3,109 | 54,784 | 334,235 |

| Πληθος Χρεογράφων | Ονομ. Αξία | Μερίσματα [1] | | | Ημερ. Τελευτ. Αποκοπής | | Σημ. Χρεόγραφα | Τιμή κλεισίματος | % μεταβ. | Προηγ. Κλείσιμο-ημ/νία | Άνοιγμα | Κατωτ Τιμή | Ανωτ Τιμή | Τελ Τιμή | Σταθμ Τιμή | Τελευταία ζήτηση [7] | Τελευταία προσφορά [7] | Ρ/Ε μετά φ. Χρήσιμ | Όγκος | Πράξεις | Αξία Συναλλαγών[8] | Χ.Α. Εταιρείας (χιλ. €) [3,5] | Χαμηλό έτους | Υψηλό έτους | Κλάδος [4] | |
|-------------------|------------|---------------|------|------|------------------------|------------|----------------|------------------|----------|------------------------|------------|------------|-----------|----------|------------|----------------------|------------------------|--------------------|-------|---------|--------------------|-------------------------------|--------------|-------------|------------|----------|
| | | 2018 | 2019 | 2020 | Μέρισμα [2] | Δικαίωμα | | | | | | | | | | | | | | | | | | | | |
| 24,319,250 | 0.300 | --- | --- | --- | 09/07/2002 | 04/07/2007 | 5165 | 0.226 | --- | 0.226 | 01/02/2021 | 0.222 | 0.222 | 0.222 | 0.222 | 3500@0.194 | 500@0.222 | --- | --- | 500 | 1 | 111.00 | 5,496.15 | 0.2 | 0.25 | 50101010 |
| 13,582,223 | 1.35 | --- | --- | --- | 24/06/2008 | 02/02/2016 | 4887 | 0.72 | 6.67 | 0.675 | 01/02/2021 | 0.72 | 0.715 | 0.72 | 0.715 | 82@0.675 | 60@0.705 | --- | --- | 600 | 8 | 431.60 | 9,779.20 | 0.615 | 0.76 | 55102010 |
| 766,000 | 1.00 | --- | --- | --- | 01/07/2004 | 11/12/2012 | 5193 | 7 | --- | 7 | 01/02/2021 | --- | --- | --- | --- | --- | 341@7.00 | 44.23 | 2019 | --- | --- | --- | 5,837.30 | 7 | 7 | 55101020 |
| 245,000 | 1.00 | --- | --- | --- | 19/07/2010 | 11/12/2012 | 5194 | 1.94 | --- | 1.94 | 01/02/2021 | --- | --- | --- | --- | 252@1.67 | 240@2.28 | 12.26 | 2019 | --- | --- | --- | 5,837.30 | 1.66 | 2.8 | 55101020 |

Κατάσταση σε Αναστολή

| | | | | | | | | | | | | | | | | | | | | | | | | | | |
|------------|-------|--------|-----|-----|------------|------------|------|--------|-----|--------|------------|-----|-----|-----|-----|-----|-----|-----|-----|-----|-----|-----|------------|--------|--------|----------|
| 5,867,311 | 0.300 | --- | --- | --- | 11/08/2010 | 28/04/2017 | 5243 | 0.11 | --- | 0.11 | 30/06/2020 | --- | --- | --- | --- | --- | --- | --- | --- | --- | --- | --- | 645.40 | 0.11 | 0.11 | 50205010 |
| 21,820,410 | 0.800 | --- | --- | --- | 22/05/2008 | 02/08/2011 | 5174 | 0.448 | --- | 0.448 | 30/04/2018 | --- | --- | --- | --- | --- | --- | --- | --- | --- | --- | --- | 9,775.54 | 0.448 | 0.448 | 20101010 |
| 66,948,210 | 0.300 | --- | --- | --- | 22/09/2015 | 22/09/2015 | 5179 | 4.8 | --- | 4.8 | 24/05/2018 | --- | --- | --- | --- | --- | --- | --- | --- | --- | --- | --- | 321,351.41 | 4.8 | 4.8 | 40401030 |
| 12,417,000 | 0.310 | 0.0205 | --- | --- | 27/08/2019 | 28/08/2017 | 5233 | 0.57 | --- | 0.57 | 12/05/2020 | --- | --- | --- | --- | --- | --- | --- | --- | --- | --- | --- | 7,077.69 | 0.57 | 0.57 | 10101015 |
| 33,301,715 | 0.320 | --- | --- | --- | 27/06/2003 | 08/07/2009 | 5241 | 0.035 | --- | 0.035 | 25/06/2020 | --- | --- | --- | --- | --- | --- | --- | --- | --- | --- | --- | 1,165.56 | 0.035 | 0.035 | 50101010 |
| 77,126,446 | 0.340 | --- | --- | --- | 23/05/2005 | 18/08/2011 | 5206 | 0.0125 | --- | 0.0125 | 30/04/2019 | --- | --- | --- | --- | --- | --- | --- | --- | --- | --- | --- | 964.08 | 0.0125 | 0.0125 | 40202020 |
| 7,085,888 | 1.59 | --- | --- | --- | 02/07/1996 | 06/09/2010 | 5216 | 2.6 | --- | 2.6 | 30/09/2019 | --- | --- | --- | --- | --- | --- | --- | --- | --- | --- | --- | 18,423.31 | 2.6 | 2.6 | 35101010 |
| 25,179,640 | 0.600 | --- | --- | --- | 08/08/1994 | 19/09/2000 | 5191 | 0.026 | --- | 0.026 | 01/10/2018 | --- | --- | --- | --- | --- | --- | --- | --- | --- | --- | --- | 742.45 | 0.026 | 0.026 | 45101015 |
| 1,540,000 | 0.600 | --- | --- | --- | 08/08/1994 | 19/09/2000 | 5192 | 0.057 | --- | 0.057 | 01/10/2018 | --- | --- | --- | --- | --- | --- | --- | --- | --- | --- | --- | 742.45 | 0.057 | 0.057 | 45101015 |
| 31,543,600 | 0.420 | --- | --- | --- | 19/07/2010 | 19/12/2018 | 5205 | 1.085 | --- | 1.085 | 30/04/2019 | --- | --- | --- | --- | --- | --- | --- | --- | --- | --- | --- | 34,224.81 | 1.085 | 1.085 | 45102020 |
| 23,935,280 | 0.300 | --- | --- | --- | 29/06/2009 | 13/06/2000 | 5153 | 0.107 | --- | 0.107 | 02/10/2017 | --- | --- | --- | --- | --- | --- | --- | --- | --- | --- | --- | 2,561.07 | 0.107 | 0.107 | 40301030 |
| 23,463,874 | 0.800 | --- | --- | --- | 23/05/2003 | 21/12/1999 | 4918 | 0.125 | --- | 0.125 | 30/08/2012 | --- | --- | --- | --- | --- | --- | --- | --- | --- | --- | --- | 2,932.98 | 0.125 | 0.125 | 50206030 |

Σημειώσεις Χρεογράφων

| Κωδικός | Κείμενο σημείωσης |
|---------|---|
| () | - Προσαρμοσμένα Μέρισματα λόγω διανομής Δωρεάν μετοχών. |
| * | - Τελευταία προσαρμοσμένη τιμή κλεισίματος. |
| [1] | - Καθαρά μερίσματα. |
| [2] | - Στη στήλη "Ημερ. Αποκοπής τελευταίου δικαιώματος" αναφέρεται η Ημερομηνία εισαγωγής για Νέες Εταιρείες. |
| [3] | - Η Χρηματιστηριακή αξία αναφέρεται στο σύνολο των μετοχών |
| [4] | - Η κωδικοποίηση των Κλάδων Οικονομικής Δραστηριότητας του Χ.Α. παρουσιάζονται στο Παράρτημα Α |
| [5] | - Η Χρηματιστηριακή Αξία αναφέρεται στο σύνολο των κατηγοριών μετοχών (εφόσον έχουν εισαχθεί περισσότερες της μιας κατηγορίες) και δεν αναφέρεται σε επιμέρους κατηγορίες μετοχών μιας εταιρείας. |
| [6] | - P/E μεγαλύτερο του 100 |
| [7] | - Τελευταία εικόνα του Βιβλίου Εντολών πριν το τέλος της συνεδρίασης |
| [8] | - Στην Αξία Συναλλαγών των Μετοχών περιλαμβάνονται όλοι οι τύποι Πακέτων |
| 4750 | - Μεταφορά στην Κατηγορία Επιτήρησης από 8/4/2011. |
| 4887 | - Μεταφορά στην Κατηγορία Επιτήρησης από 10/4/2012. |
| 4912 | - Μεταφορά στην κατηγορία Επιτήρησης από 31/7/2012. |
| 4918 | - Αναστολή διαπραγμάτευσης από 31/8/2012. |
| 4955 | - Μεταφορά στην Επιτήρηση από 5/4/2013. |
| 4957 | - Μεταφορά στην Επιτήρηση από 5/4/2013. |
| 4958 | - Μεταφορά στην Επιτήρηση από 5/4/2013. |
| 4959 | - Μεταφορά στην Επιτήρηση από 5/4/2013. |
| 5093 | - Μεταφορά στην Κατηγορία Επιτήρησης από 8/4/2015. |
| 5112 | - Μεταφορά στην Κατηγορία Επιτήρησης από 15/04/2016. |
| 5115 | - Μεταφορά στην Κατηγορία Επιτήρησης από 15/04/2016. |
| 5141 | - Μεταφορά στην Κατηγορία Επιτήρησης από 10/05/2017. |
| 5153 | - Αναστολή διαπραγμάτευσης από 03/10/2017. |
| 5160 | - Μεταφορά στην Κατηγορία Επιτήρησης από 15/04/2016. |
| 5162 | - Μεταφορά στην Κατηγορία Επιτήρησης από 21/12/2009. |
| 5165 | - Μεταφορά στην Κατηγορία Επιτήρησης από 15/02/2018. |
| 5174 | - Αναστολή διαπραγμάτευσης από 02/05/2018. |
| 5178 | - Μεταφορά στην Κατηγορία Επιτήρησης από 11/05/2018. |
| 5179 | - Αναστολή διαπραγμάτευσης από 25/05/2018. |
| 5190 | - Μεταφορά στην Κατηγορία Επιτήρησης από 01/10/2018. |
| 5191 | - Αναστολή διαπραγμάτευσης από 02/10/2018. |
| 5192 | - Αναστολή διαπραγμάτευσης από 02/10/2018. |
| 5193 | - Μεταφορά στην κατηγορία Επιτήρησης από 25/10/2018. |
| 5194 | - Μεταφορά στην κατηγορία Επιτήρησης από 25/10/2018. |
| 5197 | - Μεταφορά στην κατηγορία Επιτήρησης από 07/11/2018. |
| 5205 | - Αναστολή διαπραγμάτευσης από 02/05/2019. |
| 5206 | - Αναστολή διαπραγμάτευσης από 02/05/2019. |
| 5216 | - Αναστολή διαπραγμάτευσης από 01/10/2019. |
| 5232 | - Μεταφορά στην Κατηγορία Επιτήρησης από 08/04/2011. |
| 5233 | - Αναστολή διαπραγμάτευσης από 13/05/2020. |
| 5241 | - Αναστολή διαπραγμάτευσης από 26/06/2020 |
| 5243 | - Αναστολή διαπραγμάτευσης από 01/07/2020. |
| 5245 | - Μεταφορά στη Κατηγορία Επιτήρησης από 09/07/2020. |
| 5246 | - Μεταφορά στην κατηγορία Επιτήρησης από 09/07/2020. |
| 5248 | - Μεταφορά στην κατηγορία Επιτήρησης από 05/08/2020. |
| 5251 | - Μεταφορά στην κατηγορία Επιτήρησης από τις 25/11/2011. |

Στοιχεία Συναλλαγών Πακέτων

| Χρεόγραφο | Όγκος πακέτου | Τιμή πακέτου | Αξία πακέτου | Ωρα έγκρισης | Σημείωση |
|-------------------------|---------------|--------------|---------------|--------------|----------|
| ΓΕΚ ΤΕΡΝΑ (ΚΟ) | 2,000,000 | 7.20 | 14,400,000.00 | 10:58:05 | 20 |
| ΕΘΝΙΚΗ ΤΡΑΠΕΖΑ (ΚΟ) | 30,000 | 1.95 | 58,629.00 | 11:36:00 | 14 |
| ΕΛΛΗΝΙΚΑ ΠΕΤΡΕΛΑΙΑ (ΚΟ) | 1,270 | 5.37 | 6,815.84 | 11:37:12 | 14 |
| JUMBO (ΚΟ) | 4,180 | 12.98 | 54,243.86 | 12:25:21 | 14 |
| ΟΤΕ (ΚΟ) | 4,266 | 12.25 | 52,238.88 | 12:27:31 | 14 |
| JUMBO (ΚΟ) | 4,000 | 13.14 | 52,564.00 | 12:29:26 | 14 |
| ΟΠΑΠ (ΚΟ) | 3,249 | 10.27 | 33,356.83 | 12:31:52 | 14 |
| ΟΠΑΠ (ΚΟ) | 40,000 | 10.43 | 417,200.00 | 13:12:35 | 20 |
| ΤΕΡΝΑ ΕΝΕΡΓΕΙΑΚΗ (ΚΟ) | 47,000 | 14.08 | 661,760.00 | 16:53:42 | 20 |
| ΓΕΚ ΤΕΡΝΑ (ΚΟ) | 100,000 | 7.37 | 737,000.00 | 16:54:11 | 20 |

Σημειώσεις πακέτων

- 9 - Μέθοδος 6-1 / Ειδική Χρέωση
- 10 - Μέθοδος 6-1 / Ειδική Χρέωση, Αυθημερόν Διακανονισμός
- 14 - Μέθοδος 6-3 / Πακέτο Αποκατάστασης, Ατελής αγορά και Πώληση
- 18 - Μέθοδος 6-2 / SPOT 1
- 19 - Μέθοδος 6-2 / SPOT 2
- 20 - Μέθοδος 6-1 και Μέθοδος 6-1 Αυθημερόν Διακανονισμός
- 21 - Άλλη Προσυμφωνημένη

Στοιχεία Συναλλαγών Δικαιωμάτων

| Ημερ. αποκοπής | Έναρξη εξάσκησης | Λήξη εξάσκησης | Λήξη διαπραγμάτευσης | Δικαιώματα | Κατωτ Τιμή | Ανωτ Τιμή | Τιμή κλεισ. | Τελευταία ζήτηση | Τελευταία προσφορά | Όγκος | Πράξεις | Αξία Συναλλαγών |
|----------------|------------------|----------------|----------------------|------------|------------|-----------|-------------|------------------|--------------------|-------|---------|-----------------|
|----------------|------------------|----------------|----------------------|------------|------------|-----------|-------------|------------------|--------------------|-------|---------|-----------------|

Δεν υπάρχουν Συναλλαγές Δικαιωμάτων.

Στοιχεία Συναλλαγών Εκποιήσεων

| Χρεόγραφα | Τύπος Χρεογράφου | Όγκος Συναλλαγών | Αριθμός Πράξεων | Αξία Συναλλαγών | Σημείωση |
|-----------|------------------|------------------|-----------------|-----------------|----------|
|-----------|------------------|------------------|-----------------|-----------------|----------|

Δεν πραγματοποιήθηκαν Εκποιήσεις Μετοχών.

Σημειώσεις Εκποιήσεων

- 1 - Κανονική Εκποίηση.
- 2 - Εκποίηση Ενσώματων Ονομαστικών Μετοχών.
- 3 - Εκποίηση Αδιάθετων Κλασματικών Υπολοίπων.

Στοιχεία Συναλλαγών Εκποιήσεων Ενσώματων Ονομαστικών Μετοχών

| Χρεόγραφα | Ημερ/νία έναρξης | Ημερ/νία λήξης | Αρχικό πλήθος | Διαθέσιμο πλήθος | Ημερομηνία | Μέση τιμή (ημέρας) | Μέση τιμή (περιόδου) | Αριθμός Πράξεων | Όγκος Συναλλαγών | Αξία Συναλλαγών |
|-----------|------------------|----------------|---------------|------------------|------------|--------------------|----------------------|-----------------|------------------|-----------------|
|-----------|------------------|----------------|---------------|------------------|------------|--------------------|----------------------|-----------------|------------------|-----------------|

Δεν πραγματοποιήθηκαν Εκποιήσεις Ενσώματων Ονομαστικών Μετοχών.

Σημειώσεις Εκποιήσεων

Σύμφωνα με την Απόφαση 1/380/04.05.2006 της Επιτροπής Κεφαλαιαγοράς εκποιούνται μέσω του Χρηματιστηρίου Αθηνών με επιμέλεια της εκδότριας εταιρείας, οι ενσώματες ονομαστικές μετοχές που δεν έχουν κατατεθεί στην εκδότρια προς αποϋλοποίηση. Η εκποίηση διενεργείται σύμφωνα με τον τρόπο που ορίζεται στο άρθρο 99Α του Κανονισμού του Χρηματιστηρίου Αθηνών.

Στοιχεία Ενεργητικού Διαπραγματεύσιμων Αμοιβαίων Κεφαλαίων (Δ.Α.Κ.)

| | Ημερομηνία συναλλαγών | Δημιουργία / Εξαγορά | Αριθ. Μερ. (T-1) | Νέα Μερ. (T-1) | Εξαγορασθ. Μερ. (T-1) | Μερίδια (T) [1] | Αξία Ενεργητικού [2] | Καθαρή Τιμή | Μέρισμα /Μερίδιο | Ημερ. Αποκοπής |
|--------------------------------|-----------------------|----------------------|------------------|----------------|-----------------------|-----------------|----------------------|-------------|------------------|----------------|
| ALPHA ETF FTSE Athex Large Cap | 02/02/2021 | 5,000 | 853,597 | --- | --- | 853,597 | 15,273,520.00 | 17.8931 | 0.81 | 01/07/2020 |

Σημειώσεις Δ.Α.Κ.

[1] - Αριθμ. μεριδίων (T) = Αριθμ. μεριδίων (T-1) + Νεοεκδιθέντα μερίδια (T-1) - Εξαγορασθέντα μερίδια (T-1)

[2] - Περιλαμβάνονται και τα μερίδια που δημιουργήθηκαν / εξαγοράσθηκαν την ημέρα T-1.

| Περιγραφή | Στοιχεία |
|--|---|
| Όνομασία Δ.Α.Κ. | ALPHA ETF FTSE Athex Large Cap |
| Σύμβολο Δ.Α.Κ. (GR) | ΑΔΑΚ |
| Σύμβολο Δ.Α.Κ. (EN) | AETF |
| ISIN Δ.Α.Κ. | GRF000153004 |
| Κατηγορία Διαπραγμάτευσης | Διαπραγματεύσιμα Αμοιβαία Κεφάλαια (Δ.Α.Κ.) |
| Τύπος Δ.Α.Κ. | Μετοχών |
| Τρόπος διαχείρισης | Παθητικός |
| Επενδυτική Στρατηγική | Σκοπός της επενδυτικής πολιτικής του Αμοιβαίου Κεφαλαίου είναι η αναπαραγωγή της αποδόσεως του Δείκτη FTSE/X.A. Large Cap του Χρηματιστηρίου Αθηνών σε όρους Ευρώ, ακολουθώντας πλήρως και πανομοιότυπως τη σύνθεση του υποκείμενου Δείκτη. |
| Εκδότης | ΑΛΦΑ ASSET MANAGEMENT Α.Ε.Δ.Α.Κ. |
| Εταιρεία Διαχείρισης | ΑΛΦΑ ASSET MANAGEMENT Α.Ε.Δ.Α.Κ. |
| Ειδικοί Διαπραγματευτές | ΑΛΦΑ FINANCE Α.Χ.Ε.Π.Ε.Υ. , ΕΘΝΙΚΗ ΧΡΗΜΑΤΙΣΤΗΡΙΑΚΗ Α.Χ.Ε.Π.Ε.Υ. |
| Θεματοφύλακας | ΑΛΦΑ ΤΡΑΠΕΖΑ Α.Ε. |
| Σύμβολο Δείκτη (GR) | FTSE |
| Σύμβολο Δείκτη (EN) | FTSE |
| Όνομασία Δείκτη | FTSE/X.A. Large Cap |
| ISIN Δείκτη | GRI99201A006 |
| Κλάσμα Δείκτη [1] | 1/100 |
| Αρχική Τιμή Μεριδίου | 21.76 |
| Συνολικός Αριθμός Μεριδίων [2] | 853,597 |
| Ημερομηνία πρώτης Έκδοσης | 14/01/2008 |
| Ημερομηνία έναρξης Διαπραγμάτευσης | 24/01/2008 |
| Νόμισμα Διαπραγμάτευσης | ΕΥΡΩ |
| Νόμισμα Ενεργητικού | ΕΥΡΩ |
| Αρχική Αξία Ενεργητικού [3] | 3,000,000.00 |
| Αριθμ. Μεριδίων για Δημιουργία-Εξαγορά [4] | 5,000 |
| Αμοιβή Διαχείρισης | 0.375 |

Σημειώσεις Δ.Α.Κ.

[1] - Το κλάσμα της τιμής του δείκτη που αποτελεί η τιμή της πρώτης έκδοσης

[2] - Ο αριθμός μεριδίων που διαπραγματεύθηκαν στο Χρηματιστήριο την ημέρα T

[3] - Η αξία του ενεργητικού κατά την έκδοση

[4] - Ο αριθμός μεριδίων που απαιτείται κατά τη διαδικασία δημιουργίας εξαγοράς

ΑΝΑΚΟΙΝΩΣΕΙΣ

ΚΕΡΑΜΕΙΑ ΑΛΛΑΤΙΝΗ Α.Ε.

ΑΧΟΝ ΣΥΜΜΕΤΟΧΩΝ Α.Ε.

ΝΑΥΤΙΛΙΑΚΗ ΕΤΑΙΡΙΑ ΛΕΣΒΟΥ Α.Ε.

ΓΙΟΥΡΟΜΠΡΟΚΕΡΣ Α.Ε.

Από 02/02/2021, κατόπιν της απόφασης της Επιτροπής Εισαγωγών & Λειτουργίας Αγορών του Χρηματιστηρίου Αθηνών της 14/01/2021, οι μετοχές των εταιριών «ΚΕΡΑΜΕΙΑ-ΑΛΛΑΤΙΝΗ Α.Ε. ΔΙΑΧΕΙΡΙΣΗΣ ΑΚΙΝΗΤΩΝ ΚΑΙ ΣΥΜΜΕΤΟΧΩΝ» (GRS071003008), «ΑΧΟΝ Α.Ε. ΣΥΜΜΕΤΟΧΩΝ» (GRS197003007), «ΝΑΥΤΙΛΙΑΚΗ ΕΤΑΙΡΕΙΑ ΛΕΣΒΟΥ Α.Ε.» (GRS243003019) και «ΓΙΟΥΡΟΜΠΡΟΚΕΡΣ ΜΕΣΙΤΕΣ ΑΣΦΑΛΙΣΕΩΝ Α.Ε.» (GRS479003006), αφαιρούνται από τα συστήματα διαπραγμάτευσης του Χρηματιστηρίου Αθηνών.

ΓΝΩΣΤΟΠΟΙΗΣΕΙΣ ΕΤΑΙΡΕΙΩΝ

From: O.T.E. A.E.
Posted At: 01 February 2021 17:11
Conversation: Ανακοίνωση /Οικονομικό Ημερολόγιο για το έτος 2021
Posted To: DOLAnnouncements
Subject: Ανακοίνωση /Οικονομικό Ημερολόγιο για το έτος 2021

Δείτε την Ανακοίνωση /Οικονομικό Ημερολόγιο για το έτος 2021

[ΟΙΚΟΝΟΜΙΚΟ ΗΜΕΡΟΛΟΓΙΟ 21](#)

From: ΑΕΡΟΠΟΡΙΑ ΑΙΓΑΙΟΥ Α.Ε.
Posted At: 01 February 2021 17:19
Conversation: Ρυθμιζόμενη πληροφορία του Ν. 3556/2007
Posted To: DOLAnnouncements

Subject: Ρυθμιζόμενη πληροφορία του Ν. 3556/2007

Κηφισιά, 1 Φεβρουαρίου 2021

Η ΑΕΡΟΠΟΡΙΑ ΑΙΓΑΙΟΥ Α.Ε. (η Εταιρεία) ανακοινώνει, σύμφωνα με τον Ν.3556/2007 και τις διατάξεις του Κανονισμού (ΕΕ) 596/2014 του Ευρωπαϊκού Κοινοβουλίου και του Συμβουλίου και μετά από σχετικές γνωστοποιήσεις προς αυτήν, ότι η Autohellas ΑΤΕΕ συνδεδεμένο νομικό πρόσωπο με τον Πρόεδρο του Δ.Σ. της Εταιρείας κ. Ευτύχιο Βασιλάκη και το μη-εκτελεστικό μέλος του Δ.Σ. της Εταιρείας κ. Γεώργιο Βασιλάκη, προέβη την 29/01/2021 σε αγορά 20.000 μετοχών της Εταιρείας, συνολικής αξίας 82.534,86 Ευρώ.

From: ΕΛΛΗΝΙΚΑ ΧΡΗΜΑΤΙΣΤΗΡΙΑ Α.Ε.
Posted At: 01 February 2021 17:32
Conversation: Συναλλαγές της Eurobank Equities
Posted To: DOLAnnouncements

Subject: Συναλλαγές της Eurobank Equities

Η Εταιρία Ελληνικά Χρηματιστήρια-Χρηματιστήριο Αθηνών Α.Ε. Συμμετοχών (ATHEX) ανακοινώνει με βάση τις διατάξεις του αρ. 6 της απόφασης 3/347/12.7.2005 της Επιτροπής Κεφαλαιαγοράς και του Κανονισμού (ΕΕ) 596/2014 ότι η Eurobank Equities Α.Ε.Π.Ε.Υ. την ενημέρωσε ότι πραγματοποίησε τις εξής συναλλαγές:

| α/α | Ημερομηνία γνωστοποίησης στην ATHEX | Ημερομηνία συναλλαγής | Είδος συναλ. | Ποσότητα | Χρηματοπιστωτικό μέσο | Συνολική αξία (ευρώ) |
|-----|-------------------------------------|-----------------------|--------------|----------|-----------------------|----------------------|
| 1 | 29.01.2021 | 28.01.2021 | Αγορά | 5.031 | Μετοχές ΕΧΑΕ (κο) | 17.346,71 |
| 2 | 01.02.2021 | 29.01.2021 | Αγορά | 1.238 | Μετοχές ΕΧΑΕ (κο) | 4.366,12 |
| 3 | 01.02.2021 | 29.01.2021 | Πώληση | 1.436 | Μετοχές ΕΧΑΕ (κο) | 5.053,95 |

Η Eurobank Equities Α.Ε.Π.Ε.Υ. πραγματοποίησε τις ανωτέρω συναλλαγές λόγω της ειδικής διαπραγμάτευσης που έχει αναλάβει στην αγορά παραγώγων σε Συμβόλαια Μελλοντικής Εκπλήρωσης (ΣΜΕ) με υποκείμενο τίτλο τη μετοχή της εταιρίας (σύμβολο μετοχής: ΕΧΑΕ).

Η γνωστοποίηση εκ μέρους της Eurobank Equities Α.Ε.Π.Ε.Υ. προς την εταιρεία και ακολούθως από την εταιρία προς τις αρχές της Κεφαλαιαγοράς, γίνεται επειδή ο κ. Κωνσταντίνος Βασιλείου είναι μη εκτελεστικό μέλος του Δ.Σ. της Eurobank Equities Α.Ε.Π.Ε.Υ. ενώ κατέχει ταυτόχρονα τη θέση του Μη Εκτελεστικού Μέλους του Δ.Σ. της ATHEX (υπόχρεο πρόσωπο με βάση το Ν.3340/2005).

From: ΓΡ. ΣΑΡΑΝΤΗΣ Α.Β.Ε.Ε.
Posted At: 01 February 2021 18:19
Conversation: ΑΝΑΚΟΙΝΩΣΗ ΓΙΑ ΤΗΝ ΠΡΟΑΝΑΓΓΕΛΙΑ ΓΕΝΙΚΗΣ ΣΥΝΕΛΕΥΣΗΣ
Posted To: DOLAnnouncements

Subject: ΑΝΑΚΟΙΝΩΣΗ ΓΙΑ ΤΗΝ ΠΡΟΑΝΑΓΓΕΛΙΑ ΓΕΝΙΚΗΣ ΣΥΝΕΛΕΥΣΗΣ

Παρακαλω δειτε το συνημμένο.

[ΠΡΟΣΚΛΗΣΗ ΣΕ ΕΚΤΑΚΤΗ ΓΕΝΙΚΗ ΣΥΝΕΛΕΥΣΗ](#)

From: ΓΕΚ ΤΕΡΝΑ Α.Ε.
Posted At: 02 February 2021 09:49
Conversation: ΑΓΟΡΑ ΙΔΙΩΝ ΜΕΤΟΧΩΝ
Posted To: DOLAnnouncements

Subject: ΑΓΟΡΑ ΙΔΙΩΝ ΜΕΤΟΧΩΝ

Η ΓΕΚ ΤΕΡΝΑ Α.Ε., κατ' εφαρμογή του Κανονισμού (ΕΕ) 596/2014 του Ευρωπαϊκού Κοινοβουλίου και του κατ' εξουσιοδότηση Κανονισμού (ΕΕ) 2016/1052 της Επιτροπής, γνωστοποιεί στο Επενδυτικό Κοινό ότι, σύμφωνα με το άρθρο 49 του Ν 4548/2018 όπως τροποποιήθηκε και ισχύει και σε εκτέλεση της από 8/7/2020 απόφασης της Τακτικής Γενικής Συνέλευσης των Μετόχων της Εταιρείας, προέβη την 1/2/2021, μέσω του μέλους του Χ.Α. EUROXX ΑΧΕΠΕΥ, σε αγορά 12.543 ιδίων μετοχών με μέση τιμή κτήσης 7,1582 ευρώ ανά μετοχή και συνολική αξία συναλλαγής 89.785,64 ευρώ.

From: ΤΡΑΠΕΖΑ ΤΗΣ ΕΛΛΑΔΟΣ Α.Ε.
Posted At: 02 February 2021 10:00
Conversation: ΓΝΩΣΤΟΠΟΙΗΣΗ
Posted To: DOLAnnouncements

Subject: ΓΝΩΣΤΟΠΟΙΗΣΗ

Γνωστοποίηση

Η Τράπεζα της Ελλάδος, στο πλαίσιο της ενημέρωσης του κοινού, γνωστοποιεί ότι η Ευρωπαϊκή Κεντρική Τράπεζα δημοσιεύει σε μηνιαία βάση στο δικτυακό της τόπο ανάλυση της ενοποιημένης λογιστικής κατάστασης του Ευρωσυστήματος ανά Εθνική Κεντρική Τράπεζα.

Για το έτος 2021 οι ημερομηνίες αναφοράς και δημοσίευσης είναι οι ακόλουθες:

| Ημερομηνία αναφοράς | Ημερομηνία δημοσίευσης |
|---------------------|------------------------|
| 4 Δεκεμβρίου 2020 | 6 Ιανουαρίου 2021 |
| 1 Ιανουαρίου 2021 | 2 Φεβρουαρίου 2021 |
| 29 Ιανουαρίου 2021 | 2 Μαρτίου 2021 |
| 26 Φεβρουαρίου 2021 | 30 Μαρτίου 2021 |
| 2 Απριλίου 2021 | 4 Μαΐου 2021 |
| 30 Απριλίου 2021 | 1 Ιουνίου 2021 |
| 4 Ιουνίου 2021 | 7 Ιουλίου 2021 |
| 2 Ιουλίου 2021 | 3 Αυγούστου 2021 |
| 30 Ιουλίου 2021 | 31 Αυγούστου 2021 |
| 3 Σεπτεμβρίου 2021 | 6 Οκτωβρίου 2021 |
| 1 Οκτωβρίου 2021 | 2 Νοεμβρίου 2021 |
| 29 Οκτωβρίου 2021 | 30 Νοεμβρίου 2021 |

Για να δείτε τις λογιστικές καταστάσεις, καθώς και σύντομες διευκρινίσεις ως προς το περιεχόμενό τους, παρακαλώ πιέστε [εδώ](#).

From: INTRALOT A.E.
Posted At: 02 February 2021 10:07
Conversation: Δελτίο Τύπου: Η INTRALOT παρέχει ενημέρωση αναφορικά με τη Συμφωνία Lock-up
Posted To: DOLAnnouncements

Subject: Δελτίο Τύπου: Η INTRALOT παρέχει ενημέρωση αναφορικά με τη Συμφωνία Lock-up

Δείτε το Δελτίο Τύπου

[Δελτίο Τύπου](#)

From: ΜΟΤΟΡ ΟΪΛ Α.Ε.
Posted At: 02 February 2021 10:08
Conversation: Συναλλαγές της OPTIMA BANK A.E (ρυθμιζόμενη πληροφορία Ν.3556/2007)
Posted To: DOLAnnouncements
Subject: Συναλλαγές της OPTIMA BANK A.E (ρυθμιζόμενη πληροφορία Ν.3556/2007)

Η ΜΟΤΟΡ ΟΙΛ (ΕΛΛΑΣ) ΔΙΥΛΙΣΤΗΡΙΑ ΚΟΡΙΝΘΟΥ Α.Ε., σύμφωνα με τους Ν. 3556/2007 και 3606/2007, ανακοινώνει ότι η Τράπεζα OPTIMA BANK A.E. την ενημέρωσε ότι πραγματοποίησε τις εξής συναλλαγές:

| Ημερομηνία | Συναλλαγή | Ποσότητα | Χρηματοπιστωτικό Μέσο | Αξία (σε ΕΥΡΩ) |
|------------|-----------|----------|-----------------------|----------------|
| 01/02/2021 | Πώληση | 1.715 | Μετοχές ΜΟΗ (ΚΟ) | 19.835,10 |
| 01/02/2021 | Αγορά | 1.918 | Μετοχές ΜΟΗ (ΚΟ) | 22.312,52 |
| 01/02/2021 | Αγορά | 5 | ΣΜΕ ΜΟΗ ΜΑΡ 2021 | 5.725,00 |
| 01/02/2021 | Πώληση | 5 | ΣΜΕ ΜΟΗ ΜΑΡ 2021 | 5.850,00 |

Η Τράπεζα OPTIMA BANK A.E. πραγματοποίησε τις ανωτέρω συναλλαγές λόγω της Ειδικής Διαπραγμάτευσης που έχει αναλάβει στην αγορά παραγώγων σε Συμβόλαια Μελλοντικής Εκπλήρωσης (ΣΜΕ) με υποκείμενο τίτλο την μετοχή της ΜΟΤΟΡ ΟΙΛ (ΕΛΛΑΣ) ΔΙΥΛΙΣΤΗΡΙΑ ΚΟΡΙΝΘΟΥ Α.Ε.

Η γνωστοποίηση εκ μέρους της Τράπεζας OPTIMA BANK A.E. προς την Εταιρία και ακολούθως η ανακοίνωση της Εταιρίας προς τις αρχές της Κεφαλαιαγοράς, γίνεται επειδή ο κ. Πέτρος Τζαννετάκης είναι μη εκτελεστικό μέλος του Δ.Σ. της Τράπεζας OPTIMA BANK A.E., ενώ κατέχει τη θέση του εκτελεστικού μέλους του Δ.Σ. της ΜΟΤΟΡ ΟΙΛ (ΕΛΛΑΣ) ΔΙΥΛΙΣΤΗΡΙΑ ΚΟΡΙΝΘΟΥ Α.Ε. Ο κ. Πέτρος Τζαννετάκης είναι πρόσωπο υπόχρεο να γνωστοποιεί τις χρηματιστηριακές συναλλαγές του με αντικείμενο μετοχές εκδόσεως ΜΟΤΟΡ ΟΙΛ (ΕΛΛΑΣ) ΔΙΥΛΙΣΤΗΡΙΑ ΚΟΡΙΝΘΟΥ Α.Ε. (άρθρο 19 του Κανονισμού ΕΕ 596/2014).

Μαρούσι, 2 Φεβρουαρίου 2021

Το Διοικητικό Συμβούλιο

From: ΜΟΤΟΔΥΝΑΜΙΚΗ Α.Ε.Ε.

Posted At: 02 February 2021 11:50

Conversation: ΑΝΑΚΟΙΝΩΣΗ ΟΙΚΟΝΟΜΙΚΟΥ ΗΜΕΡΟΛΟΓΙΟΥ

Posted To: DOLAnnouncements

Subject: ΑΝΑΚΟΙΝΩΣΗ ΟΙΚΟΝΟΜΙΚΟΥ ΗΜΕΡΟΛΟΓΙΟΥ

Η ΜΟΤΟΔΥΝΑΜΙΚΗ Α.Ε.Ε. (η «Εταιρία») ανακοινώνει το Οικονομικό Ημερολόγιο του 2021, σύμφωνα με το άρθρο 4.1.4.3.1 του Κανονισμού του Χρηματιστηρίου Αθηνών.

- Ανακοίνωση αποτελεσμάτων χρήσης 2020 : Τρίτη 30.03.2021
- Ετήσια Τακτική Γενική Συνέλευση των μετόχων : Πέμπτη 24.06.2021, 15.00, ΧΡΗΜΑΤΙΣΤΗΡΙΟ ΑΘΗΝΩΝ (εξ αποστάσεως)

Η Εταιρία δεν θα διανέμει μέρισμα για τη χρήση 2020.

From: Ο.Λ.Θ. Α.Ε.

Posted At: 02 February 2021 13:11

Conversation: Ανακοίνωση ρυθμιζόμενης πληροφορίας σύμφωνα με το ν.3556/2007. Γνωστοποίηση σημαντικού συμφωνητικού υπό αίρεση

Posted To: DOLAnnouncements

Subject: Ανακοίνωση ρυθμιζόμενης πληροφορίας σύμφωνα με το ν.3556/2007. Γνωστοποίηση σημαντικού συμφωνητικού υπό αίρεση

Παρακαλούμε δείτε την συνημμένη ανακοίνωση.

[20210202_ΟΛΘ_Ανακοίνωση Ρυθμιζόμενης Πληροφορίας του Ν.3556](#)

From: Ο.Π.Α.Π. ΑΕ
Posted At: 02 February 2021 15:02
Conversation: Ανακοίνωση Ρυθμιζόμενης Πληροφορίας - Γνωστοποίηση
Συναλλαγών
Posted To: DOLAnnouncements

Subject: Ανακοίνωση Ρυθμιζόμενης Πληροφορίας - Γνωστοποίηση
Συναλλαγών

Δείτε την ανακοίνωση.

[Ανακοίνωση](#)

From: KPI-KPI A.E.
Posted At: 02 February 2021 15:37
Conversation: Πρακτικό του Δ.Σ. Αντικατάστασης μέλους - Ανασυγκρότησης Δ.Σ. & Αντικατάστασης μέλους Ε.Ε.
Posted To: DOLAnnouncements

Subject: Πρακτικό του Δ.Σ. Αντικατάστασης μέλους - Ανασυγκρότησης Δ.Σ. & Αντικατάστασης μέλους Ε.Ε.

Πρακτικό του Δ.Σ. Αντικατάστασης μέλους - Ανασυγκρότησης Δ.Σ. & Αντικατάστασης μέλους Ε.Ε.

[Πρακτικό Δ.Σ. Αντικατάστασης Μέλους Δ.Σ..pdf](#)

[Πρακτικό Δ.Σ. Αντικατάστασης Μέλους Ε.Ε..pdf](#)

From: PROFILE A.E.B.E.
Posted At: 02 February 2021 16:32
Conversation: Profile: Νέα ψηφιακή πλατφόρμα για online ψηφοφορίες
Posted To: DOLAnnouncements
Subject: Profile: Νέα ψηφιακή πλατφόρμα για online ψηφοφορίες

Το Profile Vote είναι μια πλατφόρμα ψηφοφορίας νέας γενιάς και χρησιμοποιήθηκε πρόσφατα με επιτυχία στην online διεξαγωγή μιας ιδιαίτερα απαιτητικής Συνέλευσης.

Αθήνα, 02 Φεβρουαρίου 2021: Η Profile Software, διεθνής εταιρεία ανάπτυξης λογισμικού, παρουσίασε την νέα πλατφόρμα ψηφιακής ψηφοφορίας για Γενικές Συνελεύσεις καθώς και κάθε μορφής online ψηφοφορία, Profile Vote. Η πλατφόρμα αποτελεί ένα νέο ψηφιακό κανάλι επικοινωνίας με τους μετόχους, ώστε να δρομολογούν τις ψήφους τους στις Συνελεύσεις αξιοποιώντας ψηφιακή και αξιόπιστη τεχνολογία. Μέσω της οποίας μπορούν να συμμετέχουν ενεργά στη λήψη αποφάσεων σε σημαντικά γεγονότα της εταιρείας ενώ οι χρήστες να βλέπουν τα αποτελέσματα σε ένα ασφαλές περιβάλλον, σε πραγματικό χρόνο, άμεσα.

Το Profile Vote είναι ένα πρωτοποριακό σύστημα διεξαγωγής ψηφιακής ψηφοφορίας που ανταποκρίνεται πλήρως στις πλέον απαιτητικές και προηγμένες ανάγκες, καλύπτοντας μεγάλο εύρος πολυπλοκότητας. Διαθέτει online οθόνη παρακολούθησης στοιχείων των μετόχων, των αντιπροσώπων, των μελών, των ψήφων κ.ά. Το σύστημα επιτρέπει αυτοματοποιημένη διαδικασία για την ψηφοφορία των αντιπροσώπων παρέχοντας τους δυνατότητα μαζικής ψηφοφορίας για τους μετόχους που εκπροσωπούν.

Η πλατφόρμα Profile Vote χρησιμοποιήθηκε πρόσφατα, σε μια ιδιαίτερα απαιτητική Γενική Συνέλευση, παρέχοντας ευελιξία, αξιοπιστία και ασφάλεια στους συμμετέχοντες, κι αποσπώντας τις καλύτερες των κριτικών, λόγω της ταχύτητας επεξεργασίας, της σχεδόν άμεσης έκδοσης των αποτελεσμάτων με ακρίβεια, αλλά και της δυνατότητας δυναμικής προσαρμογής της. Επιπλέον, χαρακτηρίστηκε ως η πλέον ανταγωνιστική λύση, λόγω των δυνατοτήτων που προσφέρει στη δυναμική υποστήριξη πολύπλοκων απαιτήσεων.

Επίσης, το σύστημα παρέχει πλήρη συμμόρφωση με τις απαιτήσεις της νέας ευρωπαϊκής οδηγίας SRD-II (Shareholder Rights Directive), που αφορά σε μεγαλύτερη διαφάνεια στις σχέσεις μεταξύ εταιρειών και μετόχων, με δυνατότητα συμμετοχής εξ' αποστάσεως. Η πρόβλεψη αυτή, σε συνδυασμό με τις συνθήκες που δημιουργεί η πανδημία της COVID-19 προσφέρει το κατάλληλο περιβάλλον για την πλήρη αξιοποίηση του.

Το Profile Vote αποτελεί ιδιαίτερα ανταγωνιστική πρόταση αξιοποιώντας cloud τεχνολογίες και ενσωματώνοντας την εμπειρία και τη γνώση της δυναμικής ομάδας του Profile Registry, που είναι το κορυφαίο σύστημα διαχείρισης μετοχολογίου της ελληνικής αγοράς και διαθέτει τη μεγαλύτερη εγκατεστημένη βάση στο χώρο, προσφέροντας προηγμένα εργαλεία επεξεργασίας.

Με βασική προτεραιότητα την αξιόπιστη και ασφαλή απόδοση (performance) της απομακρυσμένης ψηφοφορίας των μετόχων, το Profile Vote αποτελεί ιδανικό εργαλείο για τις Συνελεύσεις, όπου ο αριθμός των μετόχων είναι μεγάλος και τα προς συζήτηση θέματα πολλά, έχοντας την σφραγίδα ενός παρόχου με πολυετή και αποδεδειγμένη εμπειρία στην χρηματοοικονομική αγορά.

Αξίζει να σημειωθεί ότι το Profile Vote δεν απευθύνεται μόνο σε εισηγμένες εταιρείες, αλλά και σε κάθε είδους νομικά πρόσωπα, σωματεία, οργανισμούς που απευθύνουν ερωτήματα προς τα μέλη τους με την μορφή ψηφοφορίας προσφέροντας άμεσα και αξιόπιστα αποτελέσματα.

Ομολογιακά Δάνεια Επιχειρήσεων – Οργανωμένη Αγορά (Μετατρέψιμα)

| Πλήθος Εισηγμένων Ομολογιών | Ονομαστική αξία | Τιμή έκδοσης | Σημερινό επιτόκιο | Ημερ. λήξης | Διάρκεια (έτη) | Σημείωση | Τοκομερίδιο | | Μον. Διασπ. | Ομόλογα Επιχειρήσεων | Κατωτ Τιμή | Ανωτ Τιμή | Τιμή κλεισ. Προηγ. | Κλείσιμο-ημ/νία | Όγκος | Αξία Συναλλαγών | Τελευταία εντολή | | | Μεγ έτους | |
|-----------------------------|-----------------|--------------|-------------------|-------------|----------------|----------|-------------|--------------|-------------|------------------------|------------|-----------|--------------------|-----------------|-------|-----------------|------------------|-------------|------------|-----------|-----------|
| | | | | | | | Κοινό | Προτιμησιακό | | | | | | | | | Τιμή | Αγορ./ Πώλ. | Ημερομηνία | | λαχ έτους |
| 298,165 | 0.30 | 0.30 | 1.00 | 11/10/2025 | 9 | --- | 18 | --- | 1 | FORTHNET A.E. (Μ.Ο.Δ.) | --- | --- | --- | --- | --- | --- | 90.0000 | A | 07/01/2021 | 100.0000 | 100.0000 |

Σημειώσεις Εταιρικών Ομολόγων

Ο Όγκος Συναλλαγών υπολογίζεται ως (Τεμάχια) * (Ονομαστική Τιμή). Η Αξία Συναλλαγών υπολογίζεται ως (Τεμάχια) * (Ονομαστική Τιμή) * (Τιμή %) + (Δεδουλευμένοι Τόκοι).

Οι τιμές συναλλαγών των ομολόγων υπολογίζονται ως ποσοστό επί τοις εκατό (%) της ονομαστικής τους τιμής.

Όλα τα ομόλογα έχουν Ονομαστική Αξία εκπεφρασμένη σε Ευρώ (εκτός εάν σημειώνεται διαφορετικά).

Ομολογιακά Δάνεια Επιχειρήσεων – Οργανωμένη Αγορά (Μη Μετατρέψιμα)

| Πλήθος Εισηγμένων Ομολογιών | Ονομαστική αξία | Τιμή έκδοσης | Σημερινό επιτόκιο | Ημερ. λήξης | Διάρκεια (έτη) | Σημείωση | Τοκομερίδιο | | Μον. Διασπ. | Ομόλογα Επιχειρήσεων | Δεδ. Τόκος Αποδ./Λήξη | | Κατωτ Τιμή | Ανωτ Τιμή | Τιμή κλεισ. Προηγ. | Κλείσιμο-ημ/νία | Όγκος | Αξία Συναλλαγών | Τελευταία εντολή | | | | | |
|-----------------------------|-----------------|--------------|-------------------|-------------|----------------|----------|-------------|--------------|-------------|--|-----------------------|--------|------------|-----------|--------------------|-----------------|------------|-----------------|------------------|-------------|------------|------------|-----------|----------|
| | | | | | | | Κοινό | Προτιμησιακό | | | Τόκος | Αποδ. | | | | | | | Τιμή | Αγορ./ Πώλ. | Ημερομηνία | λαχ έτους | Μεγ έτους | |
| 175,000 | 1,000.00 | 1,000.00 | 3.40 | 26/07/2024 | 5 | --- | 4 | --- | 1 | ΑΤΤΙCΑ Α.Ε. ΣΥΜΜΕΤΟΧΩΝ (Μη μετατρέψιμο) | 0.8500 | 5.6990 | 92.0000 | 93.1000 | 92.3667 | 92.9750 | 01/02/2021 | 15,000 | 13,867.75 | 93.0000 | A | 32/02/2021 | 88.9700 | 94.9999 |
| 20,529 | 1,000.00 | 1,000.00 | 4.95 | 26/06/2023 | 5 | --- | 6 | --- | 1 | B&F Α.Β.Ε.Ε. ΕΝΔΥΜΑΤΩΝ (Μη μετατρέψιμο) | 5.2250 | 7.3750 | --- | --- | --- | 93.0200 | 29/01/2021 | --- | --- | 93.0001 | A | 32/02/2021 | 92.1501 | 95.9999 |
| 90,000 | 1,000.00 | 1,000.00 | 3.00 | 11/05/2023 | 5 | --- | 6 | --- | 1 | CORAL Α.Ε. (Μη μετατρέψιμο) | 7.0833 | 1.9520 | --- | --- | --- | 101.9500 | 01/02/2021 | --- | --- | 101.9500 | A | 32/02/2021 | 101.7350 | 103.5000 |
| 39,892,816 | 1.00 | 1.00 | 5.00 | 04/10/2021 | 5 | --- | 18 | --- | 1 | HOUSEMARKET Α.Ε. (Μη Μετατρέψιμο) | 0.0043 | 0.6960 | --- | --- | --- | 102.8000 | 01/02/2021 | --- | --- | 102.6000 | A | 32/02/2021 | 102.3520 | 102.9900 |
| 150,000 | 1,000.00 | 1,000.00 | 2.60 | 22/10/2026 | 7 | --- | 3 | --- | 1 | ΤΕΡΝΑ ΕΝΕΡΓΕΙΑΚΗ Μ.Α.Ε.Χ. (Μη μετατρέψιμο) | 7.5833 | 2.5150 | --- | --- | --- | 100.0000 | 01/02/2021 | --- | --- | 100.2500 | A | 32/02/2021 | 100.0001 | 103.0000 |
| 200,000 | 1,000.00 | 1,000.00 | 3.60 | 12/03/2026 | 7 | --- | 4 | --- | 1 | ΑΕΡΟΠΟΡΙΑ ΑΙΓΑΙΟΥ Α.Ε. (Μη μετατρέψιμο) | 14.3000 | 4.4790 | 95.0000 | 95.0000 | 95.0000 | 93.1500 | 01/02/2021 | 1,000 | 964.30 | 94.0000 | A | 32/02/2021 | 93.1500 | 98.8000 |
| 200,000 | 1,000.00 | 1,000.00 | 2.10 | 27/10/2027 | 7 | --- | 1 | --- | 1 | Ο.Π.Α.Π. Α.Ε. (Μη Μετατρέψιμο) | 5.8333 | 1.7650 | 101.8100 | 101.9800 | 101.9790 | 101.6790 | 01/02/2021 | 233,000 | 238,968.67 | 101.8100 | A | 32/02/2021 | 100.9000 | 102.3000 |
| 120,000 | 1,000.00 | 1,000.00 | 3.95 | 04/04/2025 | 7 | --- | 6 | --- | 1 | ΓΕΚ ΤΕΡΝΑ Α.Ε. (Μη μετατρέψιμο) | 13.3861 | 2.6270 | 103.9000 | 104.2000 | 103.9000 | 103.8410 | 28/01/2021 | 58,000 | 61,053.39 | 103.5000 | A | 32/02/2021 | 103.7188 | 104.8000 |
| 320,000 | 1,000.00 | 1,000.00 | 3.40 | 21/07/2027 | 7 | --- | 2 | --- | 1 | LAMDA DEVELOPMENT Α.Ε. (Μη μετατρέψιμο) | 1.3222 | 3.2570 | 100.1000 | 100.6000 | 100.4467 | 100.1190 | 01/02/2021 | 37,000 | 37,176.92 | 100.3000 | A | 32/02/2021 | 99.8500 | 101.5000 |
| 500,000 | 1,000.00 | 1,000.00 | 2.75 | 03/07/2027 | 7 | --- | 2 | --- | 1 | ΓΕΚ ΤΕΡΝΑ Α.Ε. (Μη μετατρέψιμο) | 2.3681 | 3.0210 | 97.8500 | 98.9500 | 98.2600 | 97.8570 | 01/02/2021 | 535,000 | 529,063.50 | 98.2600 | A | 32/02/2021 | 97.5100 | 99.4560 |

Σημειώσεις Εταιρικών Ομολόγων

Ο Όγκος Συναλλαγών υπολογίζεται ως (Τεμάχια) * (Ονομαστική Τιμή). Η Αξία Συναλλαγών υπολογίζεται ως (Τεμάχια) * (Ονομαστική Τιμή) * (Τιμή %) + (Δεδουλευμένοι Τόκοι).

Οι τιμές συναλλαγών των ομολόγων υπολογίζονται ως ποσοστό επί τοις εκατό (%) της ονομαστικής τους τιμής.

Όλα τα ομόλογα έχουν Ονομαστική Αξία εκπεφρασμένη σε Ευρώ (εκτός εάν σημειώνεται διαφορετικά).

Ομόλογα Ελληνικού Δημοσίου

| Πλήθος Εισηγμ. Ομολογιών | Ονομ. αξία | Σημερινό επιτόκιο | Υπολογισμός Δεδουλευμένων | Ημερ/νία Λήξης [1] | Διάρκεια (έτη) | Σημείωση | Ημερομηνία Πληρ. | Αξία τρέχοντος | Μον. Διασπ. | Ομόλογα Ελληνικού Δημοσίου | Κατωτ Τιμή | Ανωτ Τιμή | Τιμή κλεισ. | Προηγ. Κλείσιμο-ημ/νία | Όγκος | Αξία Συναλλαγών | Τελευταία εντολή Αγορ./ Πώλ. Ημερομηνία |
|--------------------------|------------|-------------------|---------------------------|--------------------|----------------|----------|-------------------|----------------|-------------|---------------------------------|------------|-----------|-------------|------------------------|-------|-----------------|---|
| 3,000,000 | 1,000.00 | 4.38 | Πργμ/Πργμ | 01/08/2022 | 5 | --- | 01/08 | 4.38 | 1 | ΟΕΔ-ΣΤΘ-010822-05Χ-4,375-1,000 | --- | --- | --- | --- | --- | 1.0000 | A 28/11/2018 |
| 4,500,000 | 1,000.00 | 1.88 | Πργμ/Πργμ | 04/02/2035 | 15 | --- | 04/02 | 1.88 | 1 | ΟΕΔ-ΣΤΘ-040235-15Χ-1,875-1,000 | --- | --- | --- | --- | --- | --- | --- |
| 2,500,000 | 1,000.00 | 3.45 | Πργμ/Πργμ | 02/04/2024 | 5 | --- | 02/04 | 3.45 | 1 | ΟΕΔ-ΣΤΘ-020424-05Χ-3,450-1,000 | --- | --- | --- | --- | --- | --- | --- |
| 4,355,990,324 | 1.00 | 3.50 | Πργμ/Πργμ | 30/01/2023 | 5 | --- | 01/02 - 31/01 | 3.50 | 1 | ΟΕΔ-ΣΤΘ-300123-05Χ-3,500-1,00 | --- | --- | --- | 94.5720 13/07/2018 | --- | --- | 1.0000 A 28/11/2018 |
| 5,962,747,327 | 1.00 | 3.75 | Πργμ/Πργμ | 30/01/2028 | 10 | --- | /02 - 01/02 - 31/ | 3.75 | 1 | ΟΕΔ-ΣΤΘ-300128-10Χ-3,750-1,00 | --- | --- | --- | 85.4610 13/07/2018 | --- | --- | 1.0000 A 28/11/2018 |
| 6,091,218,404 | 1.00 | 3.90 | Πργμ/Πργμ | 30/01/2033 | 15 | --- | /02 - 01/02 - 31/ | 3.90 | 1 | ΟΕΔ-ΣΤΘ-300133-15Χ-3,900-1,00 | --- | --- | --- | 78.6730 13/07/2018 | --- | --- | 1.0000 A 28/11/2018 |
| 4,805,399,486 | 1.00 | 4.00 | Πργμ/Πργμ | 30/01/2037 | 19 | --- | /02 - 01/02 - 31/ | 4.00 | 1 | ΟΕΔ-ΣΤΘ-300137-19Χ-4,000-1,00 | --- | --- | --- | 77.0370 13/07/2018 | --- | --- | 1.0000 A 28/11/2018 |
| 4,603,713,186 | 1.00 | 4.20 | Πργμ/Πργμ | 30/01/2042 | 24 | --- | /02 - 01/02 - 31/ | 4.20 | 1 | ΟΕΔ-ΣΤΘ-300142-24Χ-4,200-1,00 | --- | --- | --- | 77.7640 13/07/2018 | --- | --- | 1.0000 A 28/11/2018 |
| 550,418,123 | 1.00 | 3.65 | Πργμ/Πργμ | 24/02/2023 | 11 | --- | 24/02 | 3.65 | 1 | ΟΕΔ-ΣΤΘ-240223-11Χ-2,000-1,00 | --- | --- | --- | 10.0000 22/06/2015 | --- | 10.0000 | A 11/07/2019 |
| 445,007,576 | 1.00 | 3.65 | Πργμ/Πργμ | 24/02/2024 | 12 | --- | 24/02 | 3.65 | 1 | ΟΕΔ-ΣΤΘ-240224-12Χ-2,000-1,00 | --- | --- | --- | 10.0000 22/06/2015 | --- | --- | --- |
| 423,674,226 | 1.00 | 3.65 | Πργμ/Πργμ | 24/02/2025 | 13 | --- | 24/02 | 3.65 | 1 | ΟΕΔ-ΣΤΘ-240225-13Χ-2,000-1,00 | --- | --- | --- | 10.0000 22/06/2015 | --- | --- | --- |
| 212,292,153 | 1.00 | 3.65 | Πργμ/Πργμ | 24/02/2026 | 14 | --- | 24/02 | 3.65 | 1 | ΟΕΔ-ΣΤΘ-240226-14Χ-2,000-1,00 | --- | --- | --- | 10.0000 22/06/2015 | --- | --- | --- |
| 160,621,352 | 1.00 | 3.65 | Πργμ/Πργμ | 24/02/2027 | 15 | --- | 24/02 | 3.65 | 1 | ΟΕΔ-ΣΤΘ-240227-15Χ-2,000-1,00 | --- | --- | --- | 10.0000 22/06/2015 | --- | --- | --- |
| 183,244,055 | 1.00 | 3.65 | Πργμ/Πργμ | 24/02/2028 | 16 | --- | 24/02 | 3.65 | 1 | ΟΕΔ-ΣΤΘ-240228-16Χ-2,000-1,00 | --- | --- | --- | 10.0000 22/06/2015 | --- | --- | --- |
| 164,802,894 | 1.00 | 3.65 | Πργμ/Πργμ | 24/02/2029 | 17 | --- | 24/02 | 3.65 | 1 | ΟΕΔ-ΣΤΘ-240229-17Χ-2,000-1,00 | --- | --- | --- | 10.0000 22/06/2015 | --- | --- | --- |
| 165,460,943 | 1.00 | 3.65 | Πργμ/Πργμ | 24/02/2030 | 18 | --- | 24/02 | 3.65 | 1 | ΟΕΔ-ΣΤΘ-240230-18Χ-2,000-1,00 | --- | --- | --- | 10.0000 22/06/2015 | --- | --- | --- |
| 129,007,241 | 1.00 | 3.65 | Πργμ/Πργμ | 24/02/2031 | 19 | --- | 24/02 | 3.65 | 1 | ΟΕΔ-ΣΤΘ-240231-19Χ-2,000-1,00 | --- | --- | --- | 10.0000 22/06/2015 | --- | --- | --- |
| 126,192,683 | 1.00 | 3.65 | Πργμ/Πργμ | 24/02/2032 | 20 | --- | 24/02 | 3.65 | 1 | ΟΕΔ-ΣΤΘ-240232-20Χ-2,000-1,00 | --- | --- | --- | 10.0000 22/06/2015 | --- | --- | --- |
| 146,905,168 | 1.00 | 3.65 | Πργμ/Πργμ | 24/02/2033 | 21 | --- | 24/02 | 3.65 | 1 | ΟΕΔ-ΣΤΘ-240233-21Χ-2,000-1,00 | --- | --- | --- | 10.0000 22/06/2015 | --- | --- | --- |
| 154,475,606 | 1.00 | 3.65 | Πργμ/Πργμ | 24/02/2034 | 22 | --- | 24/02 | 3.65 | 1 | ΟΕΔ-ΣΤΘ-240234-22Χ-2,000-1,00 | --- | --- | --- | 10.0000 22/06/2015 | --- | --- | --- |
| 144,429,441 | 1.00 | 3.65 | Πργμ/Πργμ | 24/02/2035 | 23 | --- | 24/02 | 3.65 | 1 | ΟΕΔ-ΣΤΘ-240235-23Χ-2,000-1,00 | --- | --- | --- | 10.0000 22/06/2015 | --- | --- | --- |
| 166,211,676 | 1.00 | 3.65 | Πργμ/Πργμ | 24/02/2036 | 24 | --- | 24/02 | 3.65 | 1 | ΟΕΔ-ΣΤΘ-240236-24Χ-2,000-1,00 | --- | --- | --- | 10.0000 22/06/2015 | --- | --- | --- |
| 145,461,669 | 1.00 | 3.65 | Πργμ/Πργμ | 24/02/2037 | 25 | --- | 24/02 | 3.65 | 1 | ΟΕΔ-ΣΤΘ-240237-25Χ-2,000-1,00 | --- | --- | --- | 10.0000 22/06/2015 | --- | --- | --- |
| 146,941,087 | 1.00 | 3.65 | Πργμ/Πργμ | 24/02/2038 | 26 | --- | 24/02 | 3.65 | 1 | ΟΕΔ-ΣΤΘ-240238-26Χ-2,000-1,00 | --- | --- | --- | 10.0000 22/06/2015 | --- | --- | --- |
| 135,115,612 | 1.00 | 3.65 | Πργμ/Πργμ | 24/02/2039 | 27 | --- | 24/02 | 3.65 | 1 | ΟΕΔ-ΣΤΘ-240239-27Χ-2,000-1,00 | --- | --- | --- | 10.0000 22/06/2015 | --- | --- | --- |
| 141,909,637 | 1.00 | 3.65 | Πργμ/Πργμ | 24/02/2040 | 28 | --- | 24/02 | 3.65 | 1 | ΟΕΔ-ΣΤΘ-240240-28Χ-2,000-1,00 | --- | --- | --- | 10.0000 22/06/2015 | --- | --- | --- |
| 136,788,720 | 1.00 | 3.65 | Πργμ/Πργμ | 24/02/2041 | 29 | --- | 24/02 | 3.65 | 1 | ΟΕΔ-ΣΤΘ-240241-29Χ-2,000-1,00 | --- | --- | --- | 10.0000 22/06/2015 | --- | --- | --- |
| 163,643,410 | 1.00 | 3.65 | Πργμ/Πργμ | 24/02/2042 | 30 | --- | 24/02 | 3.65 | 1 | ΟΕΔ-ΣΤΘ-240242-30Χ-2,000-1,00 | --- | --- | --- | 10.0000 22/06/2015 | --- | --- | --- |
| 4,000,000 | 1,000.00 | 3.88 | Πργμ/Πργμ | 12/03/2029 | 10 | --- | 12/03 | 3.88 | 1 | ΟΕΔ-ΣΤΘ-120329-10Χ-3,875-1,0000 | --- | --- | --- | --- | --- | 100.0000 | A 15/10/2019 |
| 503,753 | 1,000.00 | 0.32 | FLR Πργμ/360 | 16/09/2021 | 2 | --- | 16/03 - 16/09 | --- | 1 | ΟΕΔ-ΚΥΜ-160921-02Χ-0,319-1,000 | --- | --- | --- | --- | --- | --- | --- |
| 3,000,000 | 1,000.00 | 3.38 | Πργμ/Πργμ | 15/02/2025 | 7 | --- | 15/02 | 3.38 | 1 | ΟΕΔ-ΣΤΘ-150225-07Χ-3,375-1,000 | --- | --- | --- | --- | --- | --- | --- |
| 250,250 | 1,000.00 | 2.90 | Πργμ/Πργμ | 20/03/2023 | 4 | --- | 20/03 | 2.90 | 1 | ΟΕΔ-ΣΤΘ-200323-04Χ-2,900-1,000 | --- | --- | --- | --- | --- | --- | --- |
| 964,000 | 1,000.00 | 3.25 | Πργμ/Πργμ | 20/03/2025 | 6 | --- | 20/03 | 3.25 | 1 | ΟΕΔ-ΣΤΘ-200325-06Χ-3,250-1,000 | --- | --- | --- | --- | --- | --- | --- |
| 2,100,000 | 1,000.00 | 3.55 | Πργμ/Πργμ | 20/03/2026 | 7 | --- | 20/03 | 3.55 | 1 | ΟΕΔ-ΣΤΘ-200326-07Χ-3,550-1,000 | --- | --- | --- | --- | --- | --- | --- |

Σημειώσεις Ομολόγων Ελλ. Δημοσίου

Ο Όγκος Συναλλαγών υπολογίζεται ως (Τεμάχια) * (Ονομαστική Τιμή). Η Αξία Συναλλαγών υπολογίζεται ως (Τεμάχια) * (Ονομαστική Τιμή) * (Τιμή %) + (Δεδουλευμένοι Τόκοι)

Η Αξία του τρέχοντος τοκομεριδίου για τις εκδόσεις Ονομαστικής Αξίας 0,01 ευρώ, αναφέρεται σε Ονομαστική Αξία 100 ευρώ.

FLR (= Floating Interest Rate) Ομόλογο Μεταβλητού Επιτοκίου.

[1] - Η Ημερομηνία Λήξης της τοκοφόρου περιόδου και η Ημερομηνία Πληρωμής του τοκομεριδίου.

Ομόλογα Ελληνικού Δημοσίου

| Πλήθος Εισηγμ. Ομολογιών | Ονομ. αξία | Σημερινό επιτόκιο | Υπολογισμός Δεδουλευμένων | Ημερ/νία Λήξης [1] | Διάρκεια (έτη) | Σημείωση | Ημερομηνία Πληρ. | Αξία τρέχοντος | Μον. Διαπρ. | Ομόλογα Ελληνικού Δημοσίου | Κατωτ Τιμή | Ανωτ Τιμή | Τιμή κλεισ. | Προηγ. Κλείσιμο-ημ/νία | Όγκος | Αξία Συναλλαγών | Τελευταία εντολή Αγορ./ Πώλ. Ημερομηνία |
|--------------------------|------------|-------------------|---------------------------|--------------------|----------------|----------|------------------|----------------|-------------|--------------------------------|------------|-----------|-------------|------------------------|-------|-----------------|---|
| 5,500,000 | 1,000.00 | 1.50 | Πργμ/Πργμ | 18/06/2030 | 10 | --- | 18/06 | 1.50 | 1 | ΟΕΔ-ΣΤΘ-180630-10Χ-1,500-1,000 | --- | --- | --- | --- | --- | --- | --- |
| 3,314,250 | 1,000.00 | 3.25 | Πργμ/Πργμ | 20/03/2050 | 30 | --- | 20/03 | 3.25 | 1 | ΟΕΔ-ΣΤΘ-200350-30Χ-3,250-1,000 | --- | --- | --- | --- | --- | --- | --- |
| 2,000,000 | 1,000.00 | 2.00 | Πργμ/Πργμ | 22/04/2027 | 7 | --- | 22/04 | 2.00 | 1 | ΟΕΔ-ΣΤΘ-220427-07Χ-2,000-1,000 | --- | --- | --- | --- | --- | --- | 99.9000 A 22/04/2020 |
| 2,500,000 | 1,000.00 | 1.88 | Πργμ/Πργμ | 23/07/2026 | 7 | --- | 23/07 | 1.88 | 1 | ΟΕΔ-ΣΤΘ-230726-07Χ-1,875-1,000 | --- | --- | --- | --- | --- | --- | --- |

Σημειώσεις Ομολόγων Ελλ. Δημοσίου

Ο Όγκος Συναλλαγών υπολογίζεται ως (Τεμάχια) * (Ονομαστική Τιμή). Η Αξία Συναλλαγών υπολογίζεται ως (Τεμάχια) * (Ονομαστική Τιμή) * (Τιμή %) + (Δεδουλευμένοι Τόκοι)

Η Αξία του τρέχοντος τοκομεριδίου για τις εκδόσεις Ονομαστικής Αξίας 0,01 ευρώ, αναφέρεται σε Ονομαστική Αξία 100 ευρώ.

FLR (= Floating Interest Rate) Ομόλογο Μεταβλητού Επιτοκίου.

[1] - Η Ημερομηνία Λήξης της τοκοφόρου περιόδου και η Ημερομηνία Πληρωμής του τοκομεριδίου.

Έντοκα Γραμμάτια & Zero Coupon Ομόλογα Ελληνικού Δημοσίου

| Ημερ/νία | Διάρκειας 13 εβδομάδων | | | | | | | | | Διάρκειας 26 εβδομάδων | | | | | | | | | Διάρκειας 52 εβδομάδων | | | | | | | | |
|------------|------------------------|--------------------|----------------------|-----------------|-----------------|-------------------|-------------------------|---------------------|------|------------------------|--------------------|----------------------|-----------------|-----------------|-------------------|-------------------------|---------------------|------|------------------------|--------------------|----------------------|-----------------|-----------------|-------------------|-------------------------|---------------------|------|
| | Ημερ/νία Λήξης | Αρχικό Επιτόκιο | Πλήθος Εισηγμένων | Όνομ/κή αξία | Τιμή έκδοσης | Τελευταία Τιμή | Συναλλαγή Ημερομηνία | Όγκος Συναλλαγών | Σημ. | Ημερ/νία Λήξης | Αρχικό Επιτόκιο | Πλήθος Εισηγμένων | Όνομ/κή αξία | Τιμή έκδοσης | Τελευταία Τιμή | Συναλλαγή Ημερομηνία | Όγκος Συναλλαγών | Σημ. | Ημερ/νία Λήξης | Αρχικό Επιτόκιο | Πλήθος Εισηγμένων | Όνομ/κή αξία | Τιμή έκδοσης | Τελευταία Τιμή | Συναλλαγή Ημερομηνία | Όγκος Συναλλαγών | Σημ. |
| 13/03/2020 | --- | --- | --- | --- | --- | --- | --- | --- | --- | --- | --- | --- | --- | --- | --- | --- | --- | --- | 12/03/2021 | 0.24 | 600,000 | 1,000.00 | 1,000.00 | --- | --- | --- | --- |
| 12/06/2020 | --- | --- | --- | --- | --- | --- | --- | --- | --- | --- | --- | --- | --- | --- | --- | --- | --- | --- | 11/06/2021 | 0.25 | 1,600,000 | 1,000.00 | 997.49 | --- | --- | --- | --- |
| 11/09/2020 | --- | --- | --- | --- | --- | --- | --- | --- | --- | --- | --- | --- | --- | --- | --- | --- | --- | --- | 10/09/2021 | 0.00 | 1,000,000 | 1,000.00 | 1,000.00 | --- | --- | --- | --- |

Ημερήσιο Δελτίο Τιμών

Έτος: 142 Αύξων Αριθμός Συνεδρίασης: 21

Ενότητα 5: Ομόλογα Ελληνικού Δημοσίου Διαπραγματεύσιμα με τη Μέθοδο Εκφώνησης - Αντιφώνησης

Τρίτη, 2 Φεβρουαρίου, 2021

| Ομόλογα σε Κυκλοφορία | Νόμισμα / Ελάχιστη διαπραγ. | Ημερομηνία Πληρ. | Αξία τρέχοντος τοκομεριδίου | Σημείωση | Τοκομερίδιο | Μονάδα διαπίσης | Ημερ/νία Έκδοσης | Διάρκεια (έτη) | Σημερινό επιτόκιο | Υ.Δ.Τ σε ημέρες | Ομόλογα | Τελευταία τιμή προηγ. | Τελευτ. Τιμή | Εκφ. τοις μετρητοίς (€) | Συναλλαγές σε τμχ | Ελάχιστο ζωής | Μέγιστο ζωής | | |
|--|-----------------------------|------------------|-----------------------------|----------|-------------|-----------------|------------------|----------------|-------------------|-----------------|----------------|-----------------------|--------------|-------------------------|-------------------|---------------|--------------|------|------|
| Νομικών Προσώπων και Εταιρειών σε Συνάλλαγμα και Ευρο | | | | | | | | | | | | | | | | | | | |
| 0 | GBP / 10 | 01/12 | 0.25 | --- | 64 | 1 | 01/12/1928 | 100 | 2.5 | 360 | Ε.Κ.Τ.Ε. | --- | --- | --- | --- | --- | --- | | |
| 103,746 | GBP / 10 | 01/12 | 0.25 | --- | 62 | 1 | 01/12/1930 | 98 | 2.5 | 360 | Ε.Κ.Τ.Ε. σειρά | 2.27 | 05/02/1996 | 2.27 | Π | 05/02/1996 | --- | 2.27 | 2.27 |

Σημειώσεις Ομολόγων Ελλ. Δημοσίου

Υ.Δ.Τ: Υπολογισμός Δεδουλευμένων Τόκων.

FLR (= Floating Interest Rate) Ομόλογο Μεταβλητού Επιτοκίου.

Η ελάχιστη διαπραγματεύσιμη Ονομαστική Αξία για όλους τους Άυλους Τίτλους του Δημοσίου είναι τα 100 Ευρώ.

(μφρ-0)

Πίνακας Μελών Χρηματιστηρίου Αθηνών και Μελών ΕΤ.ΕΚ.

| Επωνυμία | Διεύθυνση | Τηλέφωνο | Φαξ | Αγορά Μετοχών | | | Αγορά Παραγώγων | | Μέλη ΕΤ.ΕΚ. | |
|--|---|------------------|----------------|---------------|---------------------|-------------------|-----------------|-------------------|--------------------|-------------------|
| | | | | Μέλος Αγοράς | Μέλος εξ Αποστάσεως | Ειδικός Διαπρήτης | Διαπρήτης | Ειδικός Διαπρήτης | Γενικό Εκκαθιστικό | Άμεσο Εκκαθιστικό |
| AEONIC SECURITIES C.I.F. P.L.C. | ΛΑΪΟΥ 6, ΓΡ. 301B, ANNA COURT , | 35725337600 | | a | a | | | | | |
| ALPHA ΤΡΑΠΕΖΑ Α.Ε. | ΛΕΩΦ. ΑΘΗΝΩΝ 103, ΑΘΗΝΑ | +30 2103436820 | 210-3436270 | | | | | | a | |
| | ΣΤΑΔΙΟΥ 40, ΑΘΗΝΑ | (210)-3260000 | (210)-3264116 | | | | | | | |
| | | (210)-3265546 | (210)-3265811 | | | | | | | |
| ARGUS STOCKBROKERS LTD | 25 ΛΕΩΦΟΡΟΣ ΔΗΜΟΣΘΕΝΗ ΣΕΒΕΡΗ 25 , | 0035722717000 | | a | a | | a | | | |
| ATLANTIC SECURITIES LTD | ΠΡΟΔΡΟΜΟΥ 37 37, | 0035722445400 | | a | a | | | | | |
| ΑΧΟΝ ΧΡΗΜΑΤΙΣΤΗΡΙΑΚΗ Α.Ε.Π.Ε.Υ. | ΣΤΑΔΙΟΥ 48 48, ΑΘΗΝΑ | 2103363800 | | a | | | a | | | |
| ΒΕΤΑ ΧΡΗΜΑΤΙΣΤΗΡΙΑΚΗ Α.Ε.Π.Ε.Υ. | Λ.ΑΛΕΞΑΝΔΡΑΣ 29 29 , ΑΘΗΝΑ | 2106478930 | | a | | a | | | | a |
| BNP PARIBAS SECURITIES SERVICES | ΛΑΜΨΑΚΟΥ 2 2, ΑΘΗΝΑ | 2107468500 | | | | | | | a | |
| BOFA SECURITIES EUROPE SA | 112 AVENUE KL?BER 75116 , | +33 153655555 | | a | a | | | | | |
| CAPITAL ΑΧΕΠΕΥ | ΜΗΤΡΟΠΟΛΕΩΣ 58 58, ΑΘΗΝΑ | 2103369700 | | a | | | a | | | |
| CFS ΧΡΗΜΑΤΙΣΤΗΡΙΑΚΗ Α.Ε.Π.Ε.Υ. | ΠΑΠΑΡΡΗΓΟΠΟΥΛΟΥ 3 3, ΑΘΗΝΑ | 2103360800 | | a | | | | | | |
| CITIGROUP GLOBAL MARKETS EUROPE AG | REUTERWEG 16 FRANKFURT 16, | +49 691366-0 | | a | a | | | | | |
| CITIGROUP GLOBAL MARKETS LIMITED | 33 CANADA SQUARE -CANARY WHARF 1, | +44 02079864000 | | a | | | | | | |
| CREDIT SUISSE SECURITIES (EUROPE) LIMITED | ONE CABOT SQUARE 1 , LONDON | +44 2078888888 | | a | | | | | | |
| CREDIT SUISSE SECURITIES SOCIEDAD DE VALORES SA | CALLE AYALA 42, 3A PLANTA-B MADRID , | +34917916000 | | a | a | | | | | |
| DEUTSCHE BANK AG | GREAT WINCHESTER STREET 1 , LONDON | +44 20 754 54209 | 00441133361437 | | a | | | | | |
| EUROBANK EQUITIES Α.Ε.Π.Ε.Υ. | ΦΙΛΕΛΛΗΝΩΝ 10 & ΞΕΝΟΦΩΝΤΟΣ 13 , ΑΘΗΝΑ | 2103720425 | | a | | a | a | | | a |
| EUROCORP Α.Ε.Π.Ε.Υ. | ΠΛ.ΦΙΛΙΚΗΣ ΕΤΑΙΡΕΙΑΣ 14 14, ΑΘΗΝΑ | 2107263600 | | a | | | a | | | a |
| EUROTRUST ΧΡΗΜΑΤΙΣΤΗΡΙΑΚΗ Α.Ε.Π.Ε.Υ. | ΣΕΒΑΣΤΟΥΠΟΛΕΩΣ 113 113, ΑΘΗΝΑ | 2103363100 | | a | | | | | | |
| EUROXX ΧΡΗΜΑΤΙΣΤΗΡΙΑΚΗ Α.Ε.Π.Ε.Υ. | ΠΑΛΑΙΟΛΟΓΟΥ 7, ΧΑΛΑΝΔΡΙ | +30 2106879400 | 210-6879401 | | | | a | a | | a |
| | ΠΑΛΑΙΟΛΟΓΟΥ 7, ΧΑΛΑΝΔΡΙ | (210)-6879400 | (210)-6879401 | | | | | | | |
| GLOBAL CAPITAL SECURITIES & FINANCIAL SERVICES LTD | Λ.ΑΡΧΙΕΠΙΣΚΟΠΟΥ ΜΑΚΑΡΙΟΥ Γ50 50, | 0035722710710 | | a | a | | | | | |
| HSBC CONTINENTAL EUROPE | Λ.ΜΕΣΣΟΓΕΙΩΝ 109-111 109-111, | 2106960000 | | | | | | | a | |
| INDEX ΧΡΗΜΑΤΙΣΤΗΡΙΑΚΗ Α.Ε.Π.Ε.Υ. | ΔΡΑΓΑΤΣΑΝΙΟΥ 6 6, ΑΘΗΝΑ | 2103213920 | | a | | | | | | |
| LAIKI FINANCIAL SERVICES LTD | ΛΕΩΦ. ΒΥΡΩΝΟΣ 26, ΛΕΥΚΩΣΙΑ ΚΥΠΡΟΥ | 357 22367367 | 357 22718567 | | a | | | | | |
| MEGA EQUITY SECURITIES & FINANCIAL SERVICES PUBLIC LTD | ΛΕΩΦ.ΓΡΙΒΑ ΔΙΓΕΝΗ 42-44 42-44, | 0035722711711 | | a | a | | a | | | |
| MERIT ΧΡΗΜΑΤΙΣΤΗΡΙΑΚΗ Α.Ε.Π.Ε.Υ. | ΣΟΦΟΚΛΕΟΥΣ 5 5, ΑΘΗΝΑ | 2103671880 | | a | | a | | | | a |
| MERRILL LYNCH INTERNATIONAL | 2 KING EDWARD STREET 2 , LONDON | +44 20276281000 | | a | | | | | | |
| NUNTIUS ΧΡΗΜΑΤΙΣΤΗΡΙΑΚΗ Α.Ε.Π.Ε.Υ. | ΔΡΑΓΑΤΣΑΝΙΟΥ 6 6, ΑΘΗΝΑ | 2103350599 | | a | | | | | | |
| ONE PLUS CAPITAL LIMITED | 75 PRODROMOU AVENUE NICOSIA 1307 , | 35722873760 | | a | a | | | | | |
| PROCHOICE CHRIMATISTIRIAKI LTD | ΛΕΩΦ ΣΠΥΡΟΥ ΚΥΠΡΙΑΝΟΥ 57, ΑΚΙΝΗΤΑ Φ 57, | 035724661192 | | a | a | | | | | |
| SHARELINK SECURITIES & FINANCIAL SERVICES LTD | HOUSE-ΘΕΟΤΟΚΗ 6 ΜΕΓΑΡΟ ΕΛΛΗΝΑ 6 , | +357 22554200 | | a | a | | a | | | |

Πίνακας Μελών Χρηματιστηρίου Αθηνών και Μελών ΕΤ.ΕΚ.

| Επωνυμία | Διεύθυνση | Τηλέφωνο | Φαξ | Αγορά Μετοχών | | | Αγορά Παραγώγων | | Μέλη ΕΤ.ΕΚ. | |
|---|---|-----------------|---------------|---------------|---------------------|-------------------|-----------------|-------------------|--------------------|-------------------|
| | | | | Μέλος Αγοράς | Μέλος εξ Αποστάσεως | Ειδικός Διαπρήτης | Διαπρήτης | Ειδικός Διαπρήτης | Γενικό Εκκαθιστικό | Άμεσο Εκκαθιστικό |
| SOCIETE GENERALE S.A. | 17 COURS VALMY, CEDEX , | +157290504 | | a | a | | a | | | |
| SOLIDUS SECURITIES A.E.Π.Ε.Υ. | ΛΟΥΙΖΗΣ ΡΙΑΝΚΟΥΡ 64 64, ΑΘΗΝΑ | 2106900600 | | a | | | a | | | a |
| THE CYPRUS INVESTMENT & SECURITIES CORPORATION LTD | ΛΕΩΦ. ΚΥΡΗΝΕΙΑΣ 154, | 0035722121700 | | a | a | | | | | |
| UBS EUROPE SE | OPERNTURM, BOCKENHEIMER LANDSTRASSE 2-4 , | 496921790 | | a | a | | | | | |
| UBS LIMITED | FINSBURY AVENUE 1 , LONDON | +44 2075687135 | | | a | | | | | |
| A. ΣΑΡΡΗΣ ΧΡΗΜΑΤΙΣΤΗΡΙΑΚΗ Α.Ε.Π.Ε.Υ. | ΔΡΑΓΑΤΣΑΝΙΟΥ 6 6, ΑΘΗΝΑ | 2103367700 | | a | | | | | | |
| ΑΛΦΑ FINANCE ΑΕΠΕΥ | ΜΕΡΛΙΝ 5 5, ΑΘΗΝΑ | 2103677400 | | a | | a | a | a | | a |
| Γ. Α. ΠΕΡΒΑΝΑΣ ΧΡΗΜΑΤΙΣΤΗΡΙΑΚΗ Α.Ε.Π.Ε.Υ | ΣΟΦΟΚΛΕΟΥΣ 7-9 7-9, ΑΘΗΝΑ | 2103727200 | | a | | | | | | |
| ΔΥΝΑΜΙΚΗ ΧΡΗΜΑΤΙΣΤΗΡΙΑΚΗ Α.Ε.Π.Ε.Υ | ΤΡΑΛΛΕΩΝ 2 & Λ.ΣΥΓΓΡΟΥ 223 , ΝΕΑ ΣΜΥΡΝΗ | 2103677700 | | a | | | a | | | a |
| ΕΘΝΙΚΗ ΤΡΑΠΕΖΑ ΤΗΣ ΕΛΛΑΔΟΣ Α.Ε. | ΑΙΟΛΟΥ 86, ΑΘΗΝΑ | (210)-3341000 | (210)-3228187 | a | | a | a | | a | |
| | ΑΚΑΔΗΜΙΑΣ 68, ΑΘΗΝΑ | (210)-3328817 | (210)-3328678 | | | | | | | |
| ΕΘΝΙΚΗ ΧΡΗΜΑΤΙΣΤΗΡΙΑΚΗ Α.Ε.Π.Ε.Υ. | ΛΕΩΦ. ΚΗΦΙΣΙΑΣ 66 (ΚΤΗΡΙΟ Α) 66, ΜΑΡΟΥΣΙ | 2103328784 | | a | | a | a | a | | |
| ΕΛΛΗΝΙΚΗ ΤΡΑΠΕΖΑ (ΕΠΕΝΔΥΣΕΙΣ) ΛΤΔ | ΛΕΩΦ.ΚΥΡΙΑΚΟΥ ΜΑΤΣΗ 31 - ΤΘ 24747 , ΛΕΥΚΩΣΙΑ ΚΥΠΡΟΥ | +357 22500100 | 357 22500110 | | a | | | | | |
| ΕΛΛΗΝΟΑΜΕΡΙΚΑΝΙΚΗ ΧΡΗΜΑΤΙΣΤΗΡΙΑΚΗ ΑΕΠΕΥ | ΑΝΔΡΕΑ ΠΑΠΑΝΔΡΕΟΥ 27 27, ΜΑΡΟΥΣΙ | 2103311100 | | a | | a | a | | | a |
| Ι. Χ. ΜΑΥΡΙΚΗΣ ΧΡΗΜΑΤΙΣΤΗΡΙΑΚΗ Α.Ε.Π.Ε.Υ | ΣΟΦΟΚΛΕΟΥΣ 5 5, ΑΘΗΝΑ | 2103216730 | | a | | | | | | |
| ΚΑΠΠΑ ΧΡΗΜΑΤΙΣΤΗΡΙΑΚΗ Α.Ε.Π.Ε.Υ. | ΒΑΛΛΑΩΡΙΤΟΥ 15 15, ΑΘΗΝΑ | 2103678600 | | a | | | a | | | |
| ΚΑΡΑΜΑΝΟΦ ΧΡΗΜΑΤΙΣΤΗΡΙΑΚΗ Α.Ε.Π.Ε.Υ. | ΠΛ.ΑΓ.ΘΕΟΔΩΡΩΝ 2 2, ΑΘΗΝΑ | 2103212947 | | a | | | | | | |
| ΚΥΚΛΟΣ ΧΡΗΜΑΤΙΣΤΗΡΙΑΚΗ Α.Ε.Π.Ε.Υ. | ΠΑΝΕΠΙΣΤΗΜΙΟΥ 39 39, ΑΘΗΝΑ | 2103364300 | | a | | | a | | | a |
| ΛΕΩΝ ΔΕΠΟΛΑΣ ΧΡΗΜΑΤΙΣΤΗΡΙΑΚΗ Α.Ε.Π.Ε.Υ. | ΧΡΗΣΤΟΥ ΛΑΔΑ 1 1, ΑΘΗΝΑ | 2103213276 - 28 | | a | | a | a | | | |
| Ν. ΧΡΥΣΟΧΟΙΔΗΣ ΧΡΗΜΑΤΙΣΤΗΡΙΑΚΗ Α.Ε.Π.Ε.Υ | ΣΟΦΟΚΛΕΟΥΣ 7-9 7-9, ΑΘΗΝΑ | 2103213913 | | a | | | a | | | a |
| ΠΑΝΤΕΛΑΚΗΣ ΧΡΗΜΑΤΙΣΤΗΡΙΑΚΗ Α.Ε.Π.Ε.Υ | ΕΘΝΙΚΗΣ ΑΝΤΙΣΤΑΣΕΩΣ 57, ΚΤΙΡΙΟ Β 57, ΧΑΛΑΝΔΡΙ | 2106965000 | | a | | a | a | a | | |
| ΠΕΙΡΑΙΩΣ Α.Ε.Π.Ε.Υ. | ΣΤΑΔΙΟΥ 10 10, ΑΘΗΝΑ | 2103354100 | | a | | a | a | a | | a |
| ΠΗΓΑΣΟΣ ΧΡΗΜΑΤΙΣΤΗΡΙΑΚΗ Α.Ε.Π.Ε.Υ. | ΒΑΛΛΑΩΡΙΤΟΥ 17 & ΑΜΕΡΙΚΗΣ 17 , ΑΘΗΝΑ | 2103670700 | | a | | | a | | | |
| ΣΤ. ΕΜ. ΛΑΥΡΕΝΤΑΚΗΣ ΧΡΗΜΑΤΙΣΤΗΡΙΑΚΗ Α.Ε.Π.Ε.Υ. | ΣΟΦΟΚΛΕΟΥΣ 7-9 7-9, ΑΘΗΝΑ | 2103213336 | | a | | | a | | | |
| ΤΡΑΠΕΖΑ EUROBANK ΑΕ | ΟΘΩΝΟΣ 8 , ΑΘΗΝΑ | 2103337000 | | | | | | | a | |
| ΤΡΑΠΕΖΑ ΟΡΤΙΜΑ BANK Α.Ε. | ΑΙΓΙΑΛΕΙΑΣ 32 & ΠΑΡΑΔΕΙΣΟΥ 32 , ΜΑΡΟΥΣΙ | 2108173111 | | a | | a | a | a | a | |
| ΤΡΑΠΕΖΑ ΠΕΙΡΑΙΩΣ ΑΝΩΝΥΜΟΣ ΕΤΑΙΡΕΙΑ | ΑΜΕΡΙΚΗΣ 4 , ΑΘΗΝΑ | 2103335000 | | a | | | a | | a | |

Πίνακας Μετοχών Υπό Ειδική Διαπραγμάτευση

| Χρεόγραφο | Κατηγορία Διαπραγμάτευσης |
|---|--|
| Ειδικός Διαπραγματευτής | Έναρξη Ειδικής Διαπραγμάτευσης |
| MLS ΠΛΗΡΟΦΟΡΙΚΗ (ΚΟ) | Κατάσταση σε Αναστολή |
| ΠΕΙΡΑΙΩΣ Α.Ε.Π.Ε.Υ. | 01/08/2019 |
| ALPHA ETF FTSE Athex Large Cap | Διαπραγματεύσιμα Αμοιβαία Κεφάλαια (Δ.Α.Κ.) |
| ΑΛΦΑ FINANCE ΑΕΠΕΥ | 02/01/1900 |
| ΕΘΝΙΚΗ ΧΡΗΜΑΤΙΣΤΗΡΙΑΚΗ Α.Ε.Π.Ε.Υ. | 02/01/1900 |
| A.S. COMPANY (ΚΟ) | Κύρια Αγορά |
| EUROBANK EQUITIES Α.Ε.Π.Ε.Υ. | 01/04/2019 |
| ALPHA BANK (ΚΟ) | Κύρια Αγορά |
| EUROBANK EQUITIES Α.Ε.Π.Ε.Υ. | 22/10/2006 |
| MERIT ΧΡΗΜΑΤΙΣΤΗΡΙΑΚΗ Α.Ε.Π.Ε.Υ. | 03/09/2012 |
| ΑΛΦΑ FINANCE ΑΕΠΕΥ | 29/02/2016 |
| ΕΘΝΙΚΗ ΧΡΗΜΑΤΙΣΤΗΡΙΑΚΗ Α.Ε.Π.Ε.Υ. | 02/01/1900 |
| ΕΛΛΗΝΟΑΜΕΡΙΚΑΝΙΚΗ ΧΡΗΜΑΤΙΣΤΗΡΙΑΚΗ ΑΕΠΕΥ | 25/07/2014 |
| ΛΕΩΝ ΔΕΠΟΛΑΣ ΧΡΗΜΑΤΙΣΤΗΡΙΑΚΗ Α.Ε.Π.Ε.Υ. | 04/01/2016 |
| ΠΕΙΡΑΙΩΣ Α.Ε.Π.Ε.Υ. | 28/05/2009 |
| ΑΤΤΙΚΑ ΣΥΜΜΕΤΟΧΩΝ (ΚΟ) | Κύρια Αγορά |
| ΕΛΛΗΝΟΑΜΕΡΙΚΑΝΙΚΗ ΧΡΗΜΑΤΙΣΤΗΡΙΑΚΗ ΑΕΠΕΥ | 28/12/2017 |
| ΑΤΤΙΚΑ BANK Α.Τ.Ε. (ΚΟ) | Κύρια Αγορά |
| EUROBANK EQUITIES Α.Ε.Π.Ε.Υ. | 11/11/2019 |
| EUROXX ΧΡΗΜΑΤΙΣΤΗΡΙΑΚΗ Α.Ε.Π.Ε.Υ. | 22/01/2016 |
| ΠΕΙΡΑΙΩΣ Α.Ε.Π.Ε.Υ. | 20/09/2017 |
| AUTOHELLAS (ΚΟ) | Κύρια Αγορά |
| EUROXX ΧΡΗΜΑΤΙΣΤΗΡΙΑΚΗ Α.Ε.Π.Ε.Υ. | 02/07/2018 |
| ΑΛΦΑ FINANCE ΑΕΠΕΥ | 01/07/2019 |
| AVE (ΚΟ) | Κύρια Αγορά |
| EUROXX ΧΡΗΜΑΤΙΣΤΗΡΙΑΚΗ Α.Ε.Π.Ε.Υ. | 05/06/2020 |
| BRIQ PROPERTIES (ΚΟ) | Κύρια Αγορά |
| EUROBANK EQUITIES Α.Ε.Π.Ε.Υ. | 09/09/2019 |
| BYTE COMPUTER (ΚΟ) | Κύρια Αγορά |
| MERIT ΧΡΗΜΑΤΙΣΤΗΡΙΑΚΗ Α.Ε.Π.Ε.Υ. | 04/08/2008 |
| CENERGY HOLDINGS (ΚΑ) | Κύρια Αγορά |
| EUROBANK EQUITIES Α.Ε.Π.Ε.Υ. | 02/01/2016 |
| ΑΛΦΑ FINANCE ΑΕΠΕΥ | 02/01/2016 |
| CNL CAPITAL (ΚΟ) | Κύρια Αγορά |
| MERIT ΧΡΗΜΑΤΙΣΤΗΡΙΑΚΗ Α.Ε.Π.Ε.Υ. | 01/10/2018 |
| COCA-COLA HBC AG (ΚΟ) | Κύρια Αγορά |
| ΕΘΝΙΚΗ ΧΡΗΜΑΤΙΣΤΗΡΙΑΚΗ Α.Ε.Π.Ε.Υ. | 02/01/1900 |
| ΠΕΙΡΑΙΩΣ Α.Ε.Π.Ε.Υ. | 04/05/2015 |
| EUROBANK HOLDINGS (ΚΟ) | Κύρια Αγορά |
| EUROBANK EQUITIES Α.Ε.Π.Ε.Υ. | 01/06/2012 |
| MERIT ΧΡΗΜΑΤΙΣΤΗΡΙΑΚΗ Α.Ε.Π.Ε.Υ. | 06/11/2017 |
| ΑΛΦΑ FINANCE ΑΕΠΕΥ | 09/01/2006 |
| ΕΘΝΙΚΗ ΧΡΗΜΑΤΙΣΤΗΡΙΑΚΗ Α.Ε.Π.Ε.Υ. | 02/01/1900 |
| ΕΛΛΗΝΟΑΜΕΡΙΚΑΝΙΚΗ ΧΡΗΜΑΤΙΣΤΗΡΙΑΚΗ ΑΕΠΕΥ | 25/07/2014 |
| ΛΕΩΝ ΔΕΠΟΛΑΣ ΧΡΗΜΑΤΙΣΤΗΡΙΑΚΗ Α.Ε.Π.Ε.Υ. | 30/11/2018 |
| ΠΕΙΡΑΙΩΣ Α.Ε.Π.Ε.Υ. | 28/09/2009 |
| FOURLIS ΣΥΜΜΕΤΟΧΩΝ (ΚΟ) | Κύρια Αγορά |
| EUROBANK EQUITIES Α.Ε.Π.Ε.Υ. | 01/12/2016 |
| ΠΕΙΡΑΙΩΣ Α.Ε.Π.Ε.Υ. | 06/03/2017 |
| INTERCONTINENTAL (ΚΟ) | Κύρια Αγορά |
| ΛΕΩΝ ΔΕΠΟΛΑΣ ΧΡΗΜΑΤΙΣΤΗΡΙΑΚΗ Α.Ε.Π.Ε.Υ. | 03/06/2019 |
| INTRACOM HOLDINGS (ΚΟ) | Κύρια Αγορά |
| ΛΕΩΝ ΔΕΠΟΛΑΣ ΧΡΗΜΑΤΙΣΤΗΡΙΑΚΗ Α.Ε.Π.Ε.Υ. | 08/10/2018 |
| JUMBO (ΚΟ) | Κύρια Αγορά |
| ΒΕΤΑ ΧΡΗΜΑΤΙΣΤΗΡΙΑΚΗ Α.Ε.Π.Ε.Υ. | 01/02/2021 |
| EUROBANK EQUITIES Α.Ε.Π.Ε.Υ. | 25/05/2020 |
| MERIT ΧΡΗΜΑΤΙΣΤΗΡΙΑΚΗ Α.Ε.Π.Ε.Υ. | 06/11/2017 |
| ΠΕΙΡΑΙΩΣ Α.Ε.Π.Ε.Υ. | 06/03/2017 |
| LAMDA DEVELOPMENT(ΚΟ) | Κύρια Αγορά |
| EUROBANK EQUITIES Α.Ε.Π.Ε.Υ. | 08/12/2014 |
| ΠΑΝΤΕΛΑΚΗΣ ΧΡΗΜΑΤΙΣΤΗΡΙΑΚΗ Α.Ε.Π.Ε.Υ. | 06/11/2017 |
| ΠΕΙΡΑΙΩΣ Α.Ε.Π.Ε.Υ. | 29/06/2017 |
| MARFIN INVESTMENT GROUP (ΚΟ) | Κύρια Αγορά |
| EUROBANK EQUITIES Α.Ε.Π.Ε.Υ. | 23/03/2015 |
| ΠΕΙΡΑΙΩΣ Α.Ε.Π.Ε.Υ. | 02/02/2009 |
| PROFILE (ΚΟ) | Κύρια Αγορά |
| ΠΑΝΤΕΛΑΚΗΣ ΧΡΗΜΑΤΙΣΤΗΡΙΑΚΗ Α.Ε.Π.Ε.Υ. | 01/07/2019 |

Πίνακας Μετοχών Υπό Ειδική Διαπραγμάτευση

| Χρεόγραφο | Κατηγορία Διαπραγμάτευσης |
|---|--------------------------------|
| Ειδικός Διαπραγματευτής | Έναρξη Ειδικής Διαπραγμάτευσης |
| QUEST ΣΥΜΜΕΤΟΧΩΝ (ΚΟ) | Κύρια Αγορά |
| ΒΕΤΑ ΧΡΗΜΑΤΙΣΤΗΡΙΑΚΗ Α.Ε.Π.Ε.Υ. | 26/03/2018 |
| ΕΥΡΟΒΑΝΚ ΕQUITIES Α.Ε.Π.Ε.Υ. | 28/01/2019 |
| ΤΙΤΑΝ CEMENT (ΚΑ) | Κύρια Αγορά |
| ΒΕΤΑ ΧΡΗΜΑΤΙΣΤΗΡΙΑΚΗ Α.Ε.Π.Ε.Υ. | 01/02/2021 |
| ΕΥΡΟΒΑΝΚ ΕQUITIES Α.Ε.Π.Ε.Υ. | 06/11/2019 |
| ΠΕΙΡΑΙΩΣ Α.Ε.Π.Ε.Υ. | 18/01/2021 |
| UNIBIOS (ΚΟ) | Κύρια Αγορά |
| ΛΕΩΝ ΔΕΠΟΛΑΣ ΧΡΗΜΑΤΙΣΤΗΡΙΑΚΗ Α.Ε.Π.Ε.Υ. | 01/02/2021 |
| VIOTALCO SA/NV (ΚΑ) | Κύρια Αγορά |
| ΕΥΡΟΒΑΝΚ ΕQUITIES Α.Ε.Π.Ε.Υ. | 04/03/2014 |
| MERIT ΧΡΗΜΑΤΙΣΤΗΡΙΑΚΗ Α.Ε.Π.Ε.Υ. | 17/03/2014 |
| ΑΛΦΑ FINANCE ΑΕΠΕΥ | 11/03/2008 |
| ΑΒΑΞ Α.Ε. (ΚΟ) | Κύρια Αγορά |
| ΕΥΡΟΒΑΝΚ ΕQUITIES Α.Ε.Π.Ε.Υ. | 14/12/2015 |
| ΠΕΙΡΑΙΩΣ Α.Ε.Π.Ε.Υ. | 01/02/2021 |
| ΑΔΜΗΕ ΣΥΜΜΕΤΟΧΩΝ Α.Ε. (ΚΟ) | Κύρια Αγορά |
| ΕΛΛΗΝΟΑΜΕΡΙΚΑΝΙΚΗ ΧΡΗΜΑΤΙΣΤΗΡΙΑΚΗ ΑΕΠΕΥ | 09/03/2020 |
| ΠΕΙΡΑΙΩΣ Α.Ε.Π.Ε.Υ. | 29/06/2017 |
| ΑΕΡΟΠΟΡΙΑ ΑΙΓΑΙΟΥ (ΚΟ) | Κύρια Αγορά |
| ΕΥΡΟΒΑΝΚ ΕQUITIES Α.Ε.Π.Ε.Υ. | 22/09/2020 |
| ΓΕΚ ΤΕΡΝΑ (ΚΟ) | Κύρια Αγορά |
| ΠΕΙΡΑΙΩΣ Α.Ε.Π.Ε.Υ. | 29/08/2019 |
| ΔΕΗ (ΚΟ) | Κύρια Αγορά |
| ΒΕΤΑ ΧΡΗΜΑΤΙΣΤΗΡΙΑΚΗ Α.Ε.Π.Ε.Υ. | 01/02/2021 |
| ΕΥΡΟΒΑΝΚ ΕQUITIES Α.Ε.Π.Ε.Υ. | 22/10/2006 |
| MERIT ΧΡΗΜΑΤΙΣΤΗΡΙΑΚΗ Α.Ε.Π.Ε.Υ. | 06/11/2017 |
| ΑΛΦΑ FINANCE ΑΕΠΕΥ | 09/01/2006 |
| ΕΘΝΙΚΗ ΧΡΗΜΑΤΙΣΤΗΡΙΑΚΗ Α.Ε.Π.Ε.Υ. | 02/01/1900 |
| ΕΛΛΗΝΟΑΜΕΡΙΚΑΝΙΚΗ ΧΡΗΜΑΤΙΣΤΗΡΙΑΚΗ ΑΕΠΕΥ | 01/09/2014 |
| ΠΕΙΡΑΙΩΣ Α.Ε.Π.Ε.Υ. | 28/09/2009 |
| ΕΘΝΙΚΗ ΤΡΑΠΕΖΑ (ΚΟ) | Κύρια Αγορά |
| ΒΕΤΑ ΧΡΗΜΑΤΙΣΤΗΡΙΑΚΗ Α.Ε.Π.Ε.Υ. | 01/02/2021 |
| ΕΥΡΟΒΑΝΚ ΕQUITIES Α.Ε.Π.Ε.Υ. | 22/10/2006 |
| MERIT ΧΡΗΜΑΤΙΣΤΗΡΙΑΚΗ Α.Ε.Π.Ε.Υ. | 03/09/2012 |
| ΑΛΦΑ FINANCE ΑΕΠΕΥ | 09/01/2006 |
| ΕΘΝΙΚΗ ΧΡΗΜΑΤΙΣΤΗΡΙΑΚΗ Α.Ε.Π.Ε.Υ. | 02/01/1900 |
| ΕΛΛΗΝΟΑΜΕΡΙΚΑΝΙΚΗ ΧΡΗΜΑΤΙΣΤΗΡΙΑΚΗ ΑΕΠΕΥ | 25/07/2014 |
| ΛΕΩΝ ΔΕΠΟΛΑΣ ΧΡΗΜΑΤΙΣΤΗΡΙΑΚΗ Α.Ε.Π.Ε.Υ. | 20/05/2015 |
| ΠΕΙΡΑΙΩΣ Α.Ε.Π.Ε.Υ. | 08/09/2008 |
| ΕΚΤΕΡ (ΚΟ) | Κύρια Αγορά |
| ΕΥΡΟΒΑΝΚ ΕQUITIES Α.Ε.Π.Ε.Υ. | 16/10/2017 |
| ΛΕΩΝ ΔΕΠΟΛΑΣ ΧΡΗΜΑΤΙΣΤΗΡΙΑΚΗ Α.Ε.Π.Ε.Υ. | 21/05/2018 |
| ΕΛΑΣΤΡΟΝ (ΚΟ) | Κύρια Αγορά |
| ΛΕΩΝ ΔΕΠΟΛΑΣ ΧΡΗΜΑΤΙΣΤΗΡΙΑΚΗ Α.Ε.Π.Ε.Υ. | 20/02/2017 |
| ΕΛΒΑΛΧΑΛΚΟΡ (ΚΟ) | Κύρια Αγορά |
| ΕΥΡΟΒΑΝΚ ΕQUITIES Α.Ε.Π.Ε.Υ. | 07/05/2018 |
| ΑΛΦΑ FINANCE ΑΕΠΕΥ | 07/05/2018 |
| ΕΛΒΕ Α.Β.Ε.Ε. (ΚΟ) | Κύρια Αγορά |
| ΛΕΩΝ ΔΕΠΟΛΑΣ ΧΡΗΜΑΤΙΣΤΗΡΙΑΚΗ Α.Ε.Π.Ε.Υ. | 02/11/2020 |
| ΕΛΜΑΚΤΩΡ (ΚΟ) | Κύρια Αγορά |
| ΕΥΡΟΒΑΝΚ ΕQUITIES Α.Ε.Π.Ε.Υ. | 01/06/2012 |
| ΕΥΡΟΧΧ ΧΡΗΜΑΤΙΣΤΗΡΙΑΚΗ Α.Ε.Π.Ε.Υ. | 24/09/2018 |
| ΑΛΦΑ FINANCE ΑΕΠΕΥ | 18/03/2019 |
| ΕΘΝΙΚΗ ΧΡΗΜΑΤΙΣΤΗΡΙΑΚΗ Α.Ε.Π.Ε.Υ. | 02/01/1900 |
| ΠΕΙΡΑΙΩΣ Α.Ε.Π.Ε.Υ. | 22/10/2018 |
| ΕΛΛΗΝ. ΧΡΗΜΑΤΙΣΤΗΡΙΑ-Χ.Α. (ΚΟ) | Κύρια Αγορά |
| ΕΘΝΙΚΗ ΧΡΗΜΑΤΙΣΤΗΡΙΑΚΗ Α.Ε.Π.Ε.Υ. | 02/01/1900 |
| ΕΛΛΗΝΟΑΜΕΡΙΚΑΝΙΚΗ ΧΡΗΜΑΤΙΣΤΗΡΙΑΚΗ ΑΕΠΕΥ | 01/09/2014 |
| ΠΕΙΡΑΙΩΣ Α.Ε.Π.Ε.Υ. | 04/05/2015 |
| ΕΛΛΗΝΙΚΑ ΠΕΤΡΕΛΑΙΑ (ΚΟ) | Κύρια Αγορά |
| ΕΛΛΗΝΟΑΜΕΡΙΚΑΝΙΚΗ ΧΡΗΜΑΤΙΣΤΗΡΙΑΚΗ ΑΕΠΕΥ | 14/09/2015 |
| ΠΕΙΡΑΙΩΣ Α.Ε.Π.Ε.Υ. | 20/03/2017 |
| ΕΛΤΟΝ (ΚΟ) | Κύρια Αγορά |
| ΒΕΤΑ ΧΡΗΜΑΤΙΣΤΗΡΙΑΚΗ Α.Ε.Π.Ε.Υ. | 03/09/2012 |
| ΛΕΩΝ ΔΕΠΟΛΑΣ ΧΡΗΜΑΤΙΣΤΗΡΙΑΚΗ Α.Ε.Π.Ε.Υ. | 01/04/2019 |
| ΕΝΤΕΡΣΟΦΤ (ΚΟ) | Κύρια Αγορά |
| ΕΥΡΟΒΑΝΚ ΕQUITIES Α.Ε.Π.Ε.Υ. | 22/06/2020 |

Πίνακας Μετοχών Υπό Ειδική Διαπραγμάτευση

| Χρεόγραφο | Κατηγορία Διαπραγμάτευσης |
|---|--------------------------------|
| Ειδικός Διαπραγματευτής | Έναρξη Ειδικής Διαπραγμάτευσης |
| ΕΥΔΑΠ (ΚΟ) | Κύρια Αγορά |
| EUROBANK EQUITIES Α.Ε.Π.Ε.Υ. | 10/06/2019 |
| ΑΛΦΑ FINANCE ΑΕΠΕΥ | 27/01/2020 |
| ΕΥΡΩΠΑΪΚΗ ΠΙΣΤΗ (ΚΟ) | Κύρια Αγορά |
| ΠΑΝΤΕΛΑΚΗΣ ΧΡΗΜΑΤΙΣΤΗΡΙΑΚΗ Α.Ε.Π.Ε.Υ. | 15/07/2019 |
| ΙΚΤΙΝΟΣ ΕΛΛΑΣ (ΚΟ) | Κύρια Αγορά |
| EUROBANK EQUITIES Α.Ε.Π.Ε.Υ. | 25/02/2019 |
| ΑΛΦΑ FINANCE ΑΕΠΕΥ | 01/04/2019 |
| ΕΘΝΙΚΗ ΧΡΗΜΑΤΙΣΤΗΡΙΑΚΗ Α.Ε.Π.Ε.Υ. | 02/01/1900 |
| ΚΑΡΑΜΟΛΕΓΚΟΣ (ΚΟ) | Κύρια Αγορά |
| EUROXX ΧΡΗΜΑΤΙΣΤΗΡΙΑΚΗ Α.Ε.Π.Ε.Υ. | 04/10/2019 |
| ΚΛΟΥΚΙΝΑΣ - ΛΑΠΠΑΣ (ΚΟ) | Κύρια Αγορά |
| ΒΕΤΑ ΧΡΗΜΑΤΙΣΤΗΡΙΑΚΗ Α.Ε.Π.Ε.Υ. | 22/09/2014 |
| ΚΡΙ - ΚΡΙ (ΚΟ) | Κύρια Αγορά |
| EUROBANK EQUITIES Α.Ε.Π.Ε.Υ. | 07/05/2018 |
| ΛΕΩΝ ΔΕΠΟΛΑΣ ΧΡΗΜΑΤΙΣΤΗΡΙΑΚΗ Α.Ε.Π.Ε.Υ. | 16/01/2017 |
| ΛΑΜΨΑ (ΚΟ) | Κύρια Αγορά |
| ΛΕΩΝ ΔΕΠΟΛΑΣ ΧΡΗΜΑΤΙΣΤΗΡΙΑΚΗ Α.Ε.Π.Ε.Υ. | 16/01/2017 |
| ΜΟΤΟΡ ΟΪΛ (ΚΟ) | Κύρια Αγορά |
| EUROBANK EQUITIES Α.Ε.Π.Ε.Υ. | 22/10/2006 |
| MERIT ΧΡΗΜΑΤΙΣΤΗΡΙΑΚΗ Α.Ε.Π.Ε.Υ. | 25/02/2019 |
| ΕΘΝΙΚΗ ΧΡΗΜΑΤΙΣΤΗΡΙΑΚΗ Α.Ε.Π.Ε.Υ. | 02/01/1900 |
| ΕΛΛΗΝΟΑΜΕΡΙΚΑΝΙΚΗ ΧΡΗΜΑΤΙΣΤΗΡΙΑΚΗ ΑΕΠΕΥ | 01/09/2014 |
| ΛΕΩΝ ΔΕΠΟΛΑΣ ΧΡΗΜΑΤΙΣΤΗΡΙΑΚΗ Α.Ε.Π.Ε.Υ. | 01/04/2019 |
| ΠΕΙΡΑΙΩΣ Α.Ε.Π.Ε.Υ. | 04/05/2015 |
| ΜΥΤΙΛΗΝΑΙΟΣ (ΚΟ) | Κύρια Αγορά |
| EUROBANK EQUITIES Α.Ε.Π.Ε.Υ. | 20/09/2017 |
| MERIT ΧΡΗΜΑΤΙΣΤΗΡΙΑΚΗ Α.Ε.Π.Ε.Υ. | 25/02/2019 |
| ΑΛΦΑ FINANCE ΑΕΠΕΥ | 15/04/2019 |
| ΕΘΝΙΚΗ ΧΡΗΜΑΤΙΣΤΗΡΙΑΚΗ Α.Ε.Π.Ε.Υ. | 02/01/1900 |
| ΠΕΙΡΑΙΩΣ Α.Ε.Π.Ε.Υ. | 04/05/2015 |
| ΟΛΠ (ΚΟ) | Κύρια Αγορά |
| EUROBANK EQUITIES Α.Ε.Π.Ε.Υ. | 06/02/2019 |
| ΟΠΑΠ (ΚΟ) | Κύρια Αγορά |
| EUROBANK EQUITIES Α.Ε.Π.Ε.Υ. | 22/10/2006 |
| MERIT ΧΡΗΜΑΤΙΣΤΗΡΙΑΚΗ Α.Ε.Π.Ε.Υ. | 20/03/2017 |
| ΑΛΦΑ FINANCE ΑΕΠΕΥ | 09/01/2006 |
| ΕΘΝΙΚΗ ΧΡΗΜΑΤΙΣΤΗΡΙΑΚΗ Α.Ε.Π.Ε.Υ. | 02/01/1900 |
| ΕΛΛΗΝΟΑΜΕΡΙΚΑΝΙΚΗ ΧΡΗΜΑΤΙΣΤΗΡΙΑΚΗ ΑΕΠΕΥ | 25/07/2014 |
| ΠΕΙΡΑΙΩΣ Α.Ε.Π.Ε.Υ. | 04/05/2015 |
| ΟΤΕ (ΚΟ) | Κύρια Αγορά |
| EUROBANK EQUITIES Α.Ε.Π.Ε.Υ. | 22/10/2006 |
| MERIT ΧΡΗΜΑΤΙΣΤΗΡΙΑΚΗ Α.Ε.Π.Ε.Υ. | 20/03/2017 |
| ΑΛΦΑ FINANCE ΑΕΠΕΥ | 09/01/2006 |
| ΕΘΝΙΚΗ ΧΡΗΜΑΤΙΣΤΗΡΙΑΚΗ Α.Ε.Π.Ε.Υ. | 02/01/1900 |
| ΕΛΛΗΝΟΑΜΕΡΙΚΑΝΙΚΗ ΧΡΗΜΑΤΙΣΤΗΡΙΑΚΗ ΑΕΠΕΥ | 25/07/2014 |
| ΛΕΩΝ ΔΕΠΟΛΑΣ ΧΡΗΜΑΤΙΣΤΗΡΙΑΚΗ Α.Ε.Π.Ε.Υ. | 20/04/2015 |
| ΠΕΙΡΑΙΩΣ Α.Ε.Π.Ε.Υ. | 08/09/2008 |
| ΠΑΠΟΥΤΣΑΝΗΣ (ΚΟ) | Κύρια Αγορά |
| ΒΕΤΑ ΧΡΗΜΑΤΙΣΤΗΡΙΑΚΗ Α.Ε.Π.Ε.Υ. | 25/11/2013 |
| ΑΛΦΑ FINANCE ΑΕΠΕΥ | 19/11/2018 |
| ΠΕΙΡΑΙΩΣ FINANCIAL HOLD (ΚΟ) | Κύρια Αγορά |
| EUROBANK EQUITIES Α.Ε.Π.Ε.Υ. | 22/10/2006 |
| EUROXX ΧΡΗΜΑΤΙΣΤΗΡΙΑΚΗ Α.Ε.Π.Ε.Υ. | 15/02/2016 |
| MERIT ΧΡΗΜΑΤΙΣΤΗΡΙΑΚΗ Α.Ε.Π.Ε.Υ. | 16/09/2013 |
| ΑΛΦΑ FINANCE ΑΕΠΕΥ | 15/04/2019 |
| ΕΘΝΙΚΗ ΧΡΗΜΑΤΙΣΤΗΡΙΑΚΗ Α.Ε.Π.Ε.Υ. | 02/01/1900 |
| ΕΛΛΗΝΟΑΜΕΡΙΚΑΝΙΚΗ ΧΡΗΜΑΤΙΣΤΗΡΙΑΚΗ ΑΕΠΕΥ | 25/07/2014 |
| ΛΕΩΝ ΔΕΠΟΛΑΣ ΧΡΗΜΑΤΙΣΤΗΡΙΑΚΗ Α.Ε.Π.Ε.Υ. | 30/11/2018 |
| ΠΕΙΡΑΙΩΣ Α.Ε.Π.Ε.Υ. | 16/02/2009 |
| ΠΕΤΡΟΠΟΥΛΟΣ ΠΕΤΡΟΣ (ΚΟ) | Κύρια Αγορά |
| EUROBANK EQUITIES Α.Ε.Π.Ε.Υ. | 01/04/2019 |
| ΠΑΝΤΕΛΑΚΗΣ ΧΡΗΜΑΤΙΣΤΗΡΙΑΚΗ Α.Ε.Π.Ε.Υ. | 16/03/2020 |
| ΠΛΑΪΣΙΟ COMPUTERS (ΚΟ) | Κύρια Αγορά |
| EUROBANK EQUITIES Α.Ε.Π.Ε.Υ. | 02/03/2015 |
| ΠΛΑΣΤΙΚΑ ΘΡΑΚΗΣ (ΚΟ) | Κύρια Αγορά |
| EUROBANK EQUITIES Α.Ε.Π.Ε.Υ. | 26/03/2018 |
| ΑΛΦΑ FINANCE ΑΕΠΕΥ | 26/03/2018 |

Πίνακας Μετοχών Υπό Ειδική Διαπραγμάτευση

| Χρεόγραφο | Κατηγορία Διαπραγμάτευσης |
|---------------------------------|--------------------------------|
| Ειδικός Διαπραγματευτής | Έναρξη Ειδικής Διαπραγμάτευσης |
| ΣΑΡΑΝΤΗΣ ΓΡ. (ΚΟ) | Κύρια Αγορά |
| ΒΕΤΑ ΧΡΗΜΑΤΙΣΤΗΡΙΑΚΗ Α.Ε.Π.Ε.Υ. | 14/05/2012 |
| EUROBANK EQUITIES Α.Ε.Π.Ε.Υ. | 24/10/2016 |
| ΣΠΥΡΟΥ ΑΓΡ. ΟΙΚ. (ΚΟ) | Κύρια Αγορά |
| EUROBANK EQUITIES Α.Ε.Π.Ε.Υ. | 02/09/2019 |
| ΤΕΡΝΑ ΕΝΕΡΓΕΙΑΚΗ (ΚΟ) | Κύρια Αγορά |
| ΠΕΙΡΑΙΩΣ Α.Ε.Π.Ε.Υ. | 09/12/2019 |

Γνωστοποιήσεις Συναλλαγών - Κατάλογος Υπόχρεων Προσώπων

| Ημερομηνία Υποβολής [1] | Επωνυμία | Λόγος Υποβολής [2] | Υπόχρεος | Ιδιότητα Υποχρέου | Σχέση με τον Υπόχρεο | Ημερομηνία Συναλλαγής | Αγορά | Όγκος Συναλλαγών | Αξία Συναλλαγών | Φύση Συναλλαγής [3] | Είδος Χρηματικού μέσου | Παρατηρήσεις [4] |
|-------------------------|--|--------------------|------------------------|----------------------|--------------------------|-----------------------|--------------|------------------|-----------------|---------------------|------------------------|------------------|
| 02/02/2021 | EUROBANK ERGASIAS YΠHPPEΣIΩN KAI CΥMMETOXΩN A.E. | B | BAΣIΛEIOY KΩNCTANTINOΣ | Μέλος ΔΣ Εκτελεστικό | Συνδόμενο Νομικό Πρόσωπο | 27/01/2021 | AΞIΩN XA | 203,376 | 110,749.28 | Π | Μετοχή | 1 |
| 02/02/2021 | EUROBANK ERGASIAS YΠHPPEΣIΩN KAI CΥMMETOXΩN A.E. | B | BAΣIΛEIOY KΩNCTANTINOΣ | Μέλος ΔΣ Εκτελεστικό | Συνδόμενο Νομικό Πρόσωπο | 27/01/2021 | AΞIΩN XA | 102,421 | 56,016.56 | A | Μετοχή | 1 |
| 02/02/2021 | EUROBANK ERGASIAS YΠHPPEΣIΩN KAI CΥMMETOXΩN A.E. | B | BAΣIΛEIOY KΩNCTANTINOΣ | Μέλος ΔΣ Εκτελεστικό | Συνδόμενο Νομικό Πρόσωπο | 27/01/2021 | AΞIΩN XA | 407,664 | 222,810.58 | Π | Μετοχή | 1 |
| 02/02/2021 | EUROBANK ERGASIAS YΠHPPEΣIΩN KAI CΥMMETOXΩN A.E. | B | BAΣIΛEIOY KΩNCTANTINOΣ | Μέλος ΔΣ Εκτελεστικό | Συνδόμενο Νομικό Πρόσωπο | 27/01/2021 | ΠAPAΓΩΓΩN XA | 1,082 | 59,093.90 | A | Παράγωγο | 4 |
| 02/02/2021 | EUROBANK ERGASIAS YΠHPPEΣIΩN KAI CΥMMETOXΩN A.E. | B | BAΣIΛEIOY KΩNCTANTINOΣ | Μέλος ΔΣ Εκτελεστικό | Συνδόμενο Νομικό Πρόσωπο | 27/01/2021 | ΠAPAΓΩΓΩN XA | 205 | 11,118.20 | Π | Παράγωγο | 4 |
| 02/02/2021 | EUROBANK ERGASIAS YΠHPPEΣIΩN KAI CΥMMETOXΩN A.E. | B | BAΣIΛEIOY KΩNCTANTINOΣ | Μέλος ΔΣ Εκτελεστικό | Συνδόμενο Νομικό Πρόσωπο | 27/01/2021 | AΞIΩN XA | 407,664 | 220,791.37 | A | Μετοχή | 1 |
| 02/02/2021 | EUROBANK ERGASIAS YΠHPPEΣIΩN KAI CΥMMETOXΩN A.E. | B | BAΣIΛEIOY KΩNCTANTINOΣ | Μέλος ΔΣ Εκτελεστικό | Συνδόμενο Νομικό Πρόσωπο | 28/01/2021 | ΠAPAΓΩΓΩN XA | 547 | 30,086.20 | A | Παράγωγο | 4 |
| 02/02/2021 | EUROBANK ERGASIAS YΠHPPEΣIΩN KAI CΥMMETOXΩN A.E. | B | BAΣIΛEIOY KΩNCTANTINOΣ | Μέλος ΔΣ Εκτελεστικό | Συνδόμενο Νομικό Πρόσωπο | 28/01/2021 | AΞIΩN XA | 314,300 | 166,605.14 | A | Μετοχή | 1 |
| 02/02/2021 | EUROBANK ERGASIAS YΠHPPEΣIΩN KAI CΥMMETOXΩN A.E. | B | BAΣIΛEIOY KΩNCTANTINOΣ | Μέλος ΔΣ Εκτελεστικό | Συνδόμενο Νομικό Πρόσωπο | 28/01/2021 | AΞIΩN XA | 805,289 | 432,425.98 | Π | Μετοχή | 1 |
| 02/02/2021 | EUROBANK ERGASIAS YΠHPPEΣIΩN KAI CΥMMETOXΩN A.E. | B | BAΣIΛEIOY KΩNCTANTINOΣ | Μέλος ΔΣ Εκτελεστικό | Συνδόμενο Νομικό Πρόσωπο | 28/01/2021 | AΞIΩN XA | 262,293 | 141,151.27 | Π | Μετοχή | 1 |
| 02/02/2021 | EUROBANK ERGASIAS YΠHPPEΣIΩN KAI CΥMMETOXΩN A.E. | B | BAΣIΛEIOY KΩNCTANTINOΣ | Μέλος ΔΣ Εκτελεστικό | Συνδόμενο Νομικό Πρόσωπο | 28/01/2021 | ΠAPAΓΩΓΩN XA | 171 | 8,814.30 | Π | Παράγωγο | 4 |
| 02/02/2021 | EUROBANK ERGASIAS YΠHPPEΣIΩN KAI CΥMMETOXΩN A.E. | B | BAΣIΛEIOY KΩNCTANTINOΣ | Μέλος ΔΣ Εκτελεστικό | Συνδόμενο Νομικό Πρόσωπο | 28/01/2021 | AΞIΩN XA | 832,595 | 446,468.94 | A | Μετοχή | 1 |
| 02/02/2021 | EUROBANK ERGASIAS YΠHPPEΣIΩN KAI CΥMMETOXΩN A.E. | B | BAΣIΛEIOY KΩNCTANTINOΣ | Μέλος ΔΣ Εκτελεστικό | Συνδόμενο Νομικό Πρόσωπο | 01/02/2021 | AΞIΩN XA | 30,490 | 16,652.71 | A | Μετοχή | 1 |
| 02/02/2021 | EUROBANK ERGASIAS YΠHPPEΣIΩN KAI CΥMMETOXΩN A.E. | B | BAΣIΛEIOY KΩNCTANTINOΣ | Μέλος ΔΣ Εκτελεστικό | Συνδόμενο Νομικό Πρόσωπο | 01/02/2021 | AΞIΩN XA | 73,665 | 40,769.43 | Π | Μετοχή | 1 |
| 02/02/2021 | EUROBANK ERGASIAS YΠHPPEΣIΩN KAI CΥMMETOXΩN A.E. | B | BAΣIΛEIOY KΩNCTANTINOΣ | Μέλος ΔΣ Εκτελεστικό | Συνδόμενο Νομικό Πρόσωπο | 01/02/2021 | AΞIΩN XA | 275,947 | 152,532.20 | A | Μετοχή | 1 |
| 02/02/2021 | EUROBANK ERGASIAS YΠHPPEΣIΩN KAI CΥMMETOXΩN A.E. | B | BAΣIΛEIOY KΩNCTANTINOΣ | Μέλος ΔΣ Εκτελεστικό | Συνδόμενο Νομικό Πρόσωπο | 01/02/2021 | AΞIΩN XA | 73,665 | 40,769.43 | Π | Μετοχή | 1 |
| 02/02/2021 | EUROBANK ERGASIAS YΠHPPEΣIΩN KAI CΥMMETOXΩN A.E. | B | BAΣIΛEIOY KΩNCTANTINOΣ | Μέλος ΔΣ Εκτελεστικό | Συνδόμενο Νομικό Πρόσωπο | 01/02/2021 | AΞIΩN XA | 275,947 | 152,532.20 | A | Μετοχή | 1 |
| 02/02/2021 | EUROBANK ERGASIAS YΠHPPEΣIΩN KAI CΥMMETOXΩN A.E. | B | BAΣIΛEIOY KΩNCTANTINOΣ | Μέλος ΔΣ Εκτελεστικό | Συνδόμενο Νομικό Πρόσωπο | 01/02/2021 | AΞIΩN XA | 275,947 | 151,747.77 | Π | Μετοχή | 1 |
| 02/02/2021 | EUROBANK ERGASIAS YΠHPPEΣIΩN KAI CΥMMETOXΩN A.E. | B | BAΣIΛEIOY KΩNCTANTINOΣ | Μέλος ΔΣ Εκτελεστικό | Συνδόμενο Νομικό Πρόσωπο | 01/02/2021 | ΠAPAΓΩΓΩN XA | 489 | 26,998.00 | A | Παράγωγο | 4 |
| 02/02/2021 | AEPOPOPIA AIGAIΟΥ ANΩNYMH AEPOPOPIKH ETAIPEDIA | B | BAΣIΛAKHΣ EYTYXIOΣ | Πρόεδρος ΔΣ | Συνδόμενο Νομικό Πρόσωπο | 01/02/2021 | AΞIΩN XA | 20,000 | 79,811.35 | A | Μετοχή | 1 |

Σημειώσεις Γνωστοποιήσεων Συναλλαγών

Για περισσότερες πληροφορίες επί των γνωστοποιήσεων συναλλαγών επισκεφτείτε την ιστοσελίδα <http://athexgroup.gr/el/web/guest/companies-info-trade-notifications>

[1] - Η Ημερομηνία Υποβολής αφορά την Ημερομηνία που η Γνωστοποίηση παρελήφθη από το Χ.Α.

[2] - Λόγος Υποβολής: Α: Πρόσωπο που ασκεί Διευθυντικά καθήκοντα, Β: Πρόσωπο που έχει στενό δεσμό με πρόσωπο που ασκεί Διευθυντικά καθήκοντα.

[3] - Φύση Συναλλαγής: Α: Αγορά, Π: Πώληση.

[4] - Παρατηρήσεις: 1 - Λόγω Συμμετοχής σε ΑΜΚ, 2 - Λόγω Εξάσκησης Δικαιώματος Προαίρεσης αγοράς μετοχών που παρέχεται στο προσωπικό, 3 - Λόγω Δωρεάς, 4 - Λόγω Συγχώνευσης ή Διάσπασης κλπ, 5 - Λόγω Μετατροπής ή Ανταλλαγής Ομολογιών, 6 - Ανταλλαγή λόγω Προαιρετικής Δημόσιας Πρότασης.

| Υποκείμενη Αγορά | | | | Αγορά Παραγώγων | | | | | | | | | | | | | |
|---------------------|------------|-------------|--------|--|----------|-----------|------------|----------|-------------|------------------|--------------------|-------------------------------|------------|-------------|---------|-------|-----------------|
| Ανωτ Τιμή | Κατωτ Τιμή | Τιμή κλεισ. | Μεταβ. | Μήνας Παράδοσης | Άνοιγμα | Ανωτ Τιμή | Κατωτ Τιμή | Τελ Τιμή | Τιμή κλεισ. | Τελευταία ζήτηση | Τελευταία προσφορά | Τιμή Εκκαθάρισης ¹ | Υψηλό ζωής | Χαμηλό ζωής | Πράξεις | Όγκος | Ανοικτές θέσεις |
| FTSE/X.A. Large Cap | | | | (Μονάδα Διαπραγμάτευσης: 1 Μονάδα Δείκτη x 2€, Χρηματικός Διακανονισμός) | | | | | | | | | | | | | |
| 1,836.07 | 1,782.26 | 1,811.61 | 1.65% | Φεβρουάριος 2021 | 1,797.00 | 1,837.50 | 1,793.00 | 1,811.25 | 1,811.25 | --- | --- | --- | 1,976.00 | --- | 260 | 1,028 | 4,141 |
| | | | | Μάρτιος 2021 | 1,790.00 | 1,837.25 | 1,790.00 | 1,803.00 | 1,803.00 | --- | --- | --- | 1,925.50 | --- | 62 | 310 | 263 |
| | | | | Απρίλιος 2021 | --- | --- | --- | --- | 1,789.50 | --- | --- | --- | --- | --- | --- | --- | --- |
| | | | | Ιούνιος 2021 | --- | --- | --- | --- | 1,795.75 | --- | --- | --- | --- | --- | --- | --- | --- |
| | | | | Σεπτέμβριος 2021 | --- | --- | --- | --- | 1,804.75 | --- | --- | --- | --- | --- | --- | --- | --- |
| | | | | Δεκέμβριος 2021 | --- | --- | --- | --- | 1,813.75 | --- | --- | --- | --- | --- | --- | --- | --- |

Σημειώσεις Παραγώγων

Τις τιμές εκκαθάρισης και τις τελικές ανοικτές θέσεις μπορείτε να τις ανακτήσετε στο ακόλουθο path <http://www.helex.gr/el/web/guest/statistics-end-of-day-derivatives>

| Υποκείμενη Αγορά | | | | Αγορά Παραγώγων | | | | | | | | | | | | | | |
|--|------------|-------------|--------|-------------------------|---------|-----------|------------|----------|-------------|------------------|--------------------|-------------------|------------|-------------|---------|--------|-----------------|-----|
| Ανωτ Τιμή | Κατωτ Τιμή | Τιμή κλεισ. | Μεταβ. | Μήνας Παράδοσης | Άνοιγμα | Ανωτ Τιμή | Κατωτ Τιμή | Τελ Τιμή | Τιμή κλεισ. | Τελευταία ζήτηση | Τελευταία προσφορά | Τιμή Εκκαθάρισης* | Υψηλό ζωής | Χαμηλό ζωής | Πράξεις | Όγκος | Ανοικτές θέσεις | |
| (Μέγεθος Συμβολαίου: 100 Χρεόγραφα, Φυσική Παράδοση) | | | | | | | | | | | | | | | | | | |
| ALPHA BANK (ΚΟ) | | | | Μάρτιος 2021 | 0.764 | 0.792 | 0.743 | 0.750 | 0.750 | --- | --- | --- | 1.04 | --- | 758 | 25,171 | 78,133 | |
| 0.7928 | 0.7454 | 0.7494 | -0.48% | Ιούνιος 2021 | --- | --- | --- | --- | 0.759 | --- | --- | --- | 0.977 | --- | --- | --- | 26 | |
| | | | | Σεπτέμβριος 2021 | --- | --- | --- | --- | 0.763 | --- | --- | --- | --- | --- | --- | --- | --- | |
| | | | | Δεκέμβριος 2021 | --- | --- | --- | --- | 0.766 | --- | --- | --- | --- | --- | --- | --- | --- | |
| (Μέγεθος Συμβολαίου: 100 Χρεόγραφα, Φυσική Παράδοση) | | | | | | | | | | | | | | | | | | |
| ΑΤΤΙΚΑ BANK Α.Τ.Ε. (ΚΟ) | | | | Μάρτιος 2021 | --- | --- | --- | --- | 0.200 | --- | --- | --- | 0.244 | --- | --- | --- | --- | 220 |
| 0.21 | 0.199 | 0.2005 | 0.35% | Ιούνιος 2021 | --- | --- | --- | --- | 0.201 | --- | --- | --- | --- | --- | --- | --- | --- | |
| | | | | Σεπτέμβριος 2021 | --- | --- | --- | --- | 0.202 | --- | --- | --- | --- | --- | --- | --- | --- | |
| | | | | Δεκέμβριος 2021 | --- | --- | --- | --- | 0.203 | --- | --- | --- | --- | --- | --- | --- | --- | |
| (Μέγεθος Συμβολαίου: 100 Χρεόγραφα, Φυσική Παράδοση) | | | | | | | | | | | | | | | | | | |
| CENERGY HOLDINGS (ΚΑ) | | | | Μάρτιος 2021 | 1.74 | 1.74 | 1.68 | 1.69 | 1.69 | --- | --- | --- | 1.81 | --- | 25 | 172 | 6,211 | |
| 1.738 | 1.686 | 1.718 | 1.06% | Ιούνιος 2021 | --- | --- | --- | --- | 1.71 | --- | --- | --- | --- | --- | --- | --- | --- | |
| | | | | Σεπτέμβριος 2021 | --- | --- | --- | --- | 1.72 | --- | --- | --- | --- | --- | --- | --- | --- | |
| | | | | Δεκέμβριος 2021 | --- | --- | --- | --- | 1.73 | --- | --- | --- | --- | --- | --- | --- | --- | |
| (Μέγεθος Συμβολαίου: 100 Χρεόγραφα, Φυσική Παράδοση) | | | | | | | | | | | | | | | | | | |
| COCA-COLA HBC AG (ΚΟ) | | | | Μάρτιος 2021 | 25.02 | 25.25 | 25.00 | 25.20 | 25.20 | --- | --- | --- | 27.08 | --- | 8 | 12 | 199 | |
| 25.47 | 24.96 | 24.96 | 1.88% | Ιούνιος 2021 | --- | --- | --- | --- | 24.69 | --- | --- | --- | --- | --- | --- | --- | --- | |
| | | | | Σεπτέμβριος 2021 | --- | --- | --- | --- | 24.81 | --- | --- | --- | --- | --- | --- | --- | --- | |
| | | | | Δεκέμβριος 2021 | --- | --- | --- | --- | 24.93 | --- | --- | --- | --- | --- | --- | --- | --- | |
| (Μέγεθος Συμβολαίου: 100 Χρεόγραφα, Φυσική Παράδοση) | | | | | | | | | | | | | | | | | | |
| EUROBANK HOLDINGS (ΚΟ) | | | | Μάρτιος 2021 | 0.563 | 0.577 | 0.553 | 0.570 | 0.570 | --- | --- | --- | 0.620 | --- | 201 | 5,897 | 41,470 | |
| 0.5774 | 0.553 | 0.5702 | 1.82% | Ιούνιος 2021 | 0.572 | 0.572 | 0.572 | 0.572 | 0.572 | --- | --- | --- | 0.596 | --- | 1 | 1 | 1 | |
| | | | | Σεπτέμβριος 2021 | --- | --- | --- | --- | 0.567 | --- | --- | --- | --- | --- | --- | --- | --- | |
| | | | | Δεκέμβριος 2021 | --- | --- | --- | --- | 0.570 | --- | --- | --- | --- | --- | --- | --- | --- | |
| (Μέγεθος Συμβολαίου: 100 Χρεόγραφα, Φυσική Παράδοση) | | | | | | | | | | | | | | | | | | |
| FOURLIS ΣΥΜΜΕΤΟΧΩΝ (ΚΟ) | | | | Μάρτιος 2021 | 3.84 | 3.89 | 3.84 | 3.89 | 3.89 | --- | --- | --- | 4.21 | --- | 32 | 99 | 521 | |
| 3.925 | 3.81 | 3.81 | 0.13% | Ιούνιος 2021 | --- | --- | --- | --- | 3.83 | --- | --- | --- | --- | --- | --- | --- | --- | |
| | | | | Σεπτέμβριος 2021 | --- | --- | --- | --- | 3.85 | --- | --- | --- | --- | --- | --- | --- | --- | |
| | | | | Δεκέμβριος 2021 | --- | --- | --- | --- | 3.87 | --- | --- | --- | --- | --- | --- | --- | --- | |
| (Μέγεθος Συμβολαίου: 100 Χρεόγραφα, Φυσική Παράδοση) | | | | | | | | | | | | | | | | | | |
| INTRACOM HOLDINGS (ΚΟ) | | | | Μάρτιος 2021 | 0.787 | 0.787 | 0.787 | 0.787 | 0.787 | --- | --- | --- | 0.884 | --- | 3 | 11 | 1,413 | |
| 0.791 | 0.756 | 0.777 | 2.10% | Ιούνιος 2021 | --- | --- | --- | --- | 0.767 | --- | --- | --- | --- | --- | --- | --- | --- | |
| | | | | Σεπτέμβριος 2021 | --- | --- | --- | --- | 0.771 | --- | --- | --- | --- | --- | --- | --- | --- | |
| | | | | Δεκέμβριος 2021 | --- | --- | --- | --- | 0.774 | --- | --- | --- | --- | --- | --- | --- | --- | |

Σημειώσεις Παραγώγων

Τις τιμές εκκαθάρισης και τις τελικές ανοικτές θέσεις μπορείτε να τις ανακτήσετε στο ακόλουθο path <http://www.helex.gr/el/web/guest/statistics-end-of-day-derivatives>

| Υποκείμενη Αγορά | | | | Αγορά Παραγώγων | | | | | | | | | | | | | |
|--|------------|-------------|--------|------------------|---------|-----------|------------|----------|-------------|------------------|--------------------|-------------------|------------|-------------|---------|-------|-----------------|
| Ανωτ Τιμή | Κατωτ Τιμή | Τιμή κλεισ. | Μεταβ. | Μήνας Παράδοσης | Άνοιγμα | Ανωτ Τιμή | Κατωτ Τιμή | Τελ Τιμή | Τιμή κλεισ. | Τελευταία ζήτηση | Τελευταία προσφορά | Τιμή Εκκαθάρισης* | Υψηλό ζωής | Χαμηλό ζωής | Πράξεις | Όγκος | Ανοικτές θέσεις |
| (Μέγεθος Συμβολαίου: 100 Χρεόγραφα, Φυσική Παράδοση) | | | | | | | | | | | | | | | | | |
| JUMBO (ΚΟ) | | | | Μάρτιος 2021 | 13.08 | 13.10 | 12.95 | 13.00 | 13.00 | --- | --- | --- | 15.25 | --- | 12 | 44 | 935 |
| 13.17 | 12.93 | 12.99 | 0.70% | Ιούνιος 2021 | --- | --- | --- | --- | 13.00 | --- | --- | --- | --- | --- | --- | --- | --- |
| | | | | Σεπτέμβριος 2021 | --- | --- | --- | --- | 13.06 | --- | --- | --- | --- | --- | --- | --- | --- |
| | | | | Δεκέμβριος 2021 | --- | --- | --- | --- | 13.13 | --- | --- | --- | --- | --- | --- | --- | --- |
| (Μέγεθος Συμβολαίου: 100 Χρεόγραφα, Φυσική Παράδοση) | | | | | | | | | | | | | | | | | |
| LAMDA DEVELOPMENT(ΚΟ) | | | | Μάρτιος 2021 | 6.28 | 6.36 | 6.28 | 6.29 | 6.29 | --- | --- | --- | 7.46 | --- | 27 | 121 | 1,516 |
| 6.35 | 6.23 | 6.29 | 1.45% | Ιούνιος 2021 | --- | --- | --- | --- | 6.25 | --- | --- | --- | --- | --- | --- | --- | --- |
| | | | | Σεπτέμβριος 2021 | --- | --- | --- | --- | 6.28 | --- | --- | --- | --- | --- | --- | --- | --- |
| | | | | Δεκέμβριος 2021 | --- | --- | --- | --- | 6.31 | --- | --- | --- | --- | --- | --- | --- | --- |
| (Μέγεθος Συμβολαίου: 100 Χρεόγραφα, Φυσική Παράδοση) | | | | | | | | | | | | | | | | | |
| MARFIN INVESTMENT GROUP (ΚΟ) | | | | Μάρτιος 2021 | 0.033 | 0.033 | 0.032 | 0.032 | 0.032 | --- | --- | --- | 0.043 | --- | 7 | 74 | 53,818 |
| 0.0333 | 0.0315 | 0.032 | 1.59% | Ιούνιος 2021 | --- | --- | --- | --- | 0.032 | --- | --- | --- | --- | --- | --- | --- | --- |
| | | | | Σεπτέμβριος 2021 | --- | --- | --- | --- | 0.032 | --- | --- | --- | --- | --- | --- | --- | --- |
| | | | | Δεκέμβριος 2021 | --- | --- | --- | --- | 0.032 | --- | --- | --- | --- | --- | --- | --- | --- |
| (Μέγεθος Συμβολαίου: 100 Χρεόγραφα, Φυσική Παράδοση) | | | | | | | | | | | | | | | | | |
| TITAN CEMENT (ΚΑ) | | | | Μάρτιος 2021 | 14.35 | 14.56 | 14.35 | 14.47 | 14.47 | --- | --- | --- | 15.01 | --- | 5 | 14 | 608 |
| 14.6 | 14.3 | 14.34 | 0.28% | Ιούνιος 2021 | --- | --- | --- | --- | 14.41 | --- | --- | --- | --- | --- | --- | --- | --- |
| | | | | Σεπτέμβριος 2021 | --- | --- | --- | --- | 14.48 | --- | --- | --- | --- | --- | --- | --- | --- |
| | | | | Δεκέμβριος 2021 | --- | --- | --- | --- | 14.55 | --- | --- | --- | --- | --- | --- | --- | --- |
| (Μέγεθος Συμβολαίου: 100 Χρεόγραφα, Φυσική Παράδοση) | | | | | | | | | | | | | | | | | |
| VIOTALCO SA/NV (ΚΑ) | | | | Μάρτιος 2021 | 3.48 | 3.52 | 3.46 | 3.48 | 3.48 | --- | --- | --- | 3.86 | --- | 37 | 152 | 3,371 |
| 3.51 | 3.44 | 3.48 | 0.58% | Ιούνιος 2021 | --- | --- | --- | --- | 3.49 | --- | --- | --- | --- | --- | --- | --- | --- |
| | | | | Σεπτέμβριος 2021 | --- | --- | --- | --- | 3.50 | --- | --- | --- | --- | --- | --- | --- | --- |
| | | | | Δεκέμβριος 2021 | --- | --- | --- | --- | 3.52 | --- | --- | --- | --- | --- | --- | --- | --- |
| (Μέγεθος Συμβολαίου: 100 Χρεόγραφα, Φυσική Παράδοση) | | | | | | | | | | | | | | | | | |
| ΑΔΜΗΕ ΣΥΜΜΕΤΟΧΩΝ Α.Ε. (ΚΟ) | | | | Μάρτιος 2021 | 2.44 | 2.47 | 2.43 | 2.45 | 2.45 | --- | --- | --- | 2.75 | --- | 21 | 97 | 5,713 |
| 2.47 | 2.41 | 2.45 | 2.08% | Ιούνιος 2021 | --- | --- | --- | --- | 2.42 | --- | --- | --- | --- | --- | --- | --- | --- |
| | | | | Σεπτέμβριος 2021 | --- | --- | --- | --- | 2.43 | --- | --- | --- | --- | --- | --- | --- | --- |
| | | | | Δεκέμβριος 2021 | --- | --- | --- | --- | 2.44 | --- | --- | --- | --- | --- | --- | --- | --- |
| (Μέγεθος Συμβολαίου: 100 Χρεόγραφα, Φυσική Παράδοση) | | | | | | | | | | | | | | | | | |
| ΓΕΚ ΤΕΡΝΑ (ΚΟ) | | | | Μάρτιος 2021 | 7.24 | 7.52 | 7.24 | 7.38 | 7.38 | --- | --- | --- | 8.06 | --- | 100 | 456 | 5,784 |
| 7.55 | 7.19 | 7.35 | 2.23% | Ιούνιος 2021 | --- | --- | --- | --- | 7.24 | --- | --- | --- | --- | --- | --- | --- | --- |
| | | | | Σεπτέμβριος 2021 | --- | --- | --- | --- | 7.28 | --- | --- | --- | --- | --- | --- | --- | --- |
| | | | | Δεκέμβριος 2021 | --- | --- | --- | --- | 7.32 | --- | --- | --- | --- | --- | --- | --- | --- |

Σημειώσεις Παραγώγων

Τις τιμές εκκαθάρισης και τις τελικές ανοικτές θέσεις μπορείτε να τις ανακτήσετε στο ακόλουθο path <http://www.helex.gr/el/web/guest/statistics-end-of-day-derivatives>

| Υποκείμενη Αγορά | | | | Αγορά Παραγώγων | | | | | | | | | | | | | |
|--|------------|-------------|--------|------------------|---------|-----------|------------|----------|-------------|------------------|--------------------|-------------------|------------|-------------|---------|--------|-----------------|
| Ανωτ Τιμή | Κατωτ Τιμή | Τιμή κλεισ. | Μεταβ. | Μήνας Παράδοσης | Άνοιγμα | Ανωτ Τιμή | Κατωτ Τιμή | Τελ Τιμή | Τιμή κλεισ. | Τελευταία ζήτηση | Τελευταία προσφορά | Τιμή Εκκαθάρισης* | Υψηλό ζωής | Χαμηλό ζωής | Πράξεις | Όγκος | Ανοικτές θέσεις |
| (Μέγεθος Συμβολαίου: 100 Χρεόγραφα, Φυσική Παράδοση) | | | | | | | | | | | | | | | | | |
| ΔΕΗ (ΚΟ) | | | | Μάρτιος 2021 | 7.10 | 7.23 | 7.02 | 7.03 | 7.03 | --- | --- | --- | 7.68 | --- | 199 | 1,065 | 12,117 |
| 7.24 | 7.02 | 7.07 | 0.28% | Ιούνιος 2021 | --- | --- | --- | --- | 7.10 | --- | --- | --- | --- | --- | --- | --- | --- |
| | | | | Σεπτέμβριος 2021 | --- | --- | --- | --- | 7.14 | --- | --- | --- | --- | --- | --- | --- | --- |
| | | | | Δεκέμβριος 2021 | --- | --- | --- | --- | 7.17 | --- | --- | --- | --- | --- | --- | --- | --- |
| (Μέγεθος Συμβολαίου: 100 Χρεόγραφα, Φυσική Παράδοση) | | | | | | | | | | | | | | | | | |
| ΕΘΝΙΚΗ ΤΡΑΠΕΖΑ (ΚΟ) | | | | Μάρτιος 2021 | 2.00 | 2.08 | 1.97 | 1.99 | 1.99 | --- | --- | --- | 2.37 | --- | 621 | 13,357 | 33,737 |
| 2.085 | 1.985 | 1.999 | 1.37% | Ιούνιος 2021 | --- | --- | --- | --- | 1.99 | --- | --- | --- | --- | --- | --- | --- | --- |
| | | | | Σεπτέμβριος 2021 | --- | --- | --- | --- | 2.00 | --- | --- | --- | --- | --- | --- | --- | --- |
| | | | | Δεκέμβριος 2021 | --- | --- | --- | --- | 2.01 | --- | --- | --- | --- | --- | --- | --- | --- |
| (Μέγεθος Συμβολαίου: 100 Χρεόγραφα, Φυσική Παράδοση) | | | | | | | | | | | | | | | | | |
| ΕΛΛΑΚΤΩΡ (ΚΟ) | | | | Μάρτιος 2021 | 1.37 | 1.38 | 1.33 | 1.35 | 1.35 | --- | --- | --- | 1.77 | --- | 71 | 469 | 4,454 |
| 1.378 | 1.329 | 1.341 | -0.30% | Ιούνιος 2021 | --- | --- | --- | --- | 1.36 | --- | --- | 1.63 | --- | --- | --- | --- | --- |
| | | | | Σεπτέμβριος 2021 | --- | --- | --- | --- | 1.36 | --- | --- | --- | --- | --- | --- | --- | --- |
| | | | | Δεκέμβριος 2021 | --- | --- | --- | --- | 1.37 | --- | --- | --- | --- | --- | --- | --- | --- |
| (Μέγεθος Συμβολαίου: 100 Χρεόγραφα, Φυσική Παράδοση) | | | | | | | | | | | | | | | | | |
| ΕΛΛΗΝ. ΧΡΗΜΑΤΙΣΤΗΡΙΑ-Χ.Α. (ΚΟ) | | | | Μάρτιος 2021 | 3.58 | 3.58 | 3.54 | 3.57 | 3.57 | --- | --- | --- | 4.12 | --- | 20 | 116 | 2,119 |
| 3.6 | 3.5 | 3.6 | 2.56% | Ιούνιος 2021 | --- | --- | --- | --- | 3.54 | --- | --- | --- | --- | --- | --- | --- | --- |
| | | | | Σεπτέμβριος 2021 | --- | --- | --- | --- | 3.55 | --- | --- | --- | --- | --- | --- | --- | --- |
| | | | | Δεκέμβριος 2021 | --- | --- | --- | --- | 3.57 | --- | --- | --- | --- | --- | --- | --- | --- |
| (Μέγεθος Συμβολαίου: 100 Χρεόγραφα, Φυσική Παράδοση) | | | | | | | | | | | | | | | | | |
| ΕΛΛΗΝΙΚΑ ΠΕΤΡΕΛΑΙΑ (ΚΟ) | | | | Μάρτιος 2021 | 5.43 | 5.50 | 5.38 | 5.39 | 5.39 | --- | --- | --- | 6.05 | --- | 34 | 119 | 2,161 |
| 5.49 | 5.39 | 5.48 | 1.67% | Ιούνιος 2021 | --- | --- | --- | --- | 5.43 | --- | --- | --- | --- | --- | --- | --- | --- |
| | | | | Σεπτέμβριος 2021 | --- | --- | --- | --- | 5.46 | --- | --- | --- | --- | --- | --- | --- | --- |
| | | | | Δεκέμβριος 2021 | --- | --- | --- | --- | 5.49 | --- | --- | --- | --- | --- | --- | --- | --- |
| (Μέγεθος Συμβολαίου: 100 Χρεόγραφα, Φυσική Παράδοση) | | | | | | | | | | | | | | | | | |
| ΕΥΔΑΠ (ΚΟ) | | | | Μάρτιος 2021 | 6.63 | 6.73 | 6.59 | 6.59 | 6.59 | --- | --- | --- | 7.23 | --- | 9 | 14 | 238 |
| 6.7 | 6.53 | 6.54 | 0.61% | Ιούνιος 2021 | --- | --- | --- | --- | 6.55 | --- | --- | --- | --- | --- | --- | --- | --- |
| | | | | Σεπτέμβριος 2021 | --- | --- | --- | --- | 6.58 | --- | --- | --- | --- | --- | --- | --- | --- |
| | | | | Δεκέμβριος 2021 | --- | --- | --- | --- | 6.62 | --- | --- | --- | --- | --- | --- | --- | --- |
| (Μέγεθος Συμβολαίου: 100 Χρεόγραφα, Φυσική Παράδοση) | | | | | | | | | | | | | | | | | |
| ΜΟΤΟΡ ΟΪΛ (ΚΟ) | | | | Μάρτιος 2021 | 11.89 | 11.93 | 11.75 | 11.75 | 11.75 | --- | --- | --- | 13.45 | --- | 28 | 138 | 1,783 |
| 11.99 | 11.68 | 11.7 | 0.00% | Ιούνιος 2021 | --- | --- | --- | --- | 11.79 | --- | --- | --- | --- | --- | --- | --- | --- |
| | | | | Σεπτέμβριος 2021 | --- | --- | --- | --- | 11.85 | --- | --- | --- | --- | --- | --- | --- | --- |
| | | | | Δεκέμβριος 2021 | --- | --- | --- | --- | 11.91 | --- | --- | --- | --- | --- | --- | --- | --- |

Σημειώσεις Παραγώγων

Τις τιμές εκκαθάρισης και τις τελικές ανοικτές θέσεις μπορείτε να τις ανακτήσετε στο ακόλουθο path <http://www.helex.gr/el/web/guest/statistics-end-of-day-derivatives>

| Υποκείμενη Αγορά | | | | Αγορά Παραγώγων | | | | | | | | | | Ανοικτές θέσεις | | | |
|--|------------|-------------|--------|------------------|---------|-----------|------------|----------|-------------|------------------|--------------------|-------------------|------------|-----------------|---------|-------|-----------------|
| Ανωτ Τιμή | Κατωτ Τιμή | Τιμή κλεισ. | Μεταβ. | Μήνας Παράδοσης | Άνοιγμα | Ανωτ Τιμή | Κατωτ Τιμή | Τελ Τιμή | Τιμή κλεισ. | Τελευταία ζήτηση | Τελευταία προσφορά | Τιμή Εκκαθάρισης* | Υψηλό ζωής | Χαμηλό ζωής | Πράξεις | Όγκος | Ανοικτές θέσεις |
| (Μέγεθος Συμβολαίου: 100 Χρεόγραφα, Φυσική Παράδοση) | | | | | | | | | | | | | | | | | |
| ΜΥΤΙΑΛΗΝΑΙΟΣ (ΚΟ) | | | | Μάρτιος 2021 | 12.30 | 12.49 | 12.24 | 12.45 | 12.45 | --- | --- | --- | 12.71 | --- | 68 | 237 | 5,118 |
| 12.48 | 12.14 | 12.46 | 2.64% | Ιούνιος 2021 | --- | --- | --- | --- | 12.23 | --- | --- | --- | --- | --- | --- | --- | --- |
| | | | | Σεπτέμβριος 2021 | --- | --- | --- | --- | 12.29 | --- | --- | --- | --- | --- | --- | --- | --- |
| | | | | Δεκέμβριος 2021 | --- | --- | --- | --- | 12.36 | --- | --- | --- | --- | --- | --- | --- | --- |
| (Μέγεθος Συμβολαίου: 100 Χρεόγραφα, Φυσική Παράδοση) | | | | | | | | | | | | | | | | | |
| ΟΛΠ (ΚΟ) | | | | Μάρτιος 2021 | 18.94 | 19.15 | 18.70 | 19.15 | 19.15 | --- | --- | --- | 20.10 | --- | 14 | 33 | 331 |
| 19.24 | 18.62 | 19.22 | 3.22% | Ιούνιος 2021 | --- | --- | --- | --- | 18.76 | --- | --- | --- | --- | --- | --- | --- | --- |
| | | | | Σεπτέμβριος 2021 | --- | --- | --- | --- | 18.86 | --- | --- | --- | --- | --- | --- | --- | --- |
| | | | | Δεκέμβριος 2021 | --- | --- | --- | --- | 18.95 | --- | --- | --- | --- | --- | --- | --- | --- |
| (Μέγεθος Συμβολαίου: 100 Χρεόγραφα, Φυσική Παράδοση) | | | | | | | | | | | | | | | | | |
| ΟΠΑΠ (ΚΟ) | | | | Μάρτιος 2021 | 10.15 | 10.44 | 10.08 | 10.40 | 10.40 | --- | --- | --- | 11.30 | --- | 73 | 404 | 2,233 |
| 10.47 | 10 | 10.38 | 3.80% | Ιούνιος 2021 | --- | --- | --- | --- | 10.08 | --- | --- | --- | --- | --- | --- | --- | --- |
| | | | | Σεπτέμβριος 2021 | --- | --- | --- | --- | 10.13 | --- | --- | --- | --- | --- | --- | --- | --- |
| | | | | Δεκέμβριος 2021 | --- | --- | --- | --- | 10.18 | --- | --- | --- | --- | --- | --- | --- | --- |
| (Μέγεθος Συμβολαίου: 100 Χρεόγραφα, Φυσική Παράδοση) | | | | | | | | | | | | | | | | | |
| ΟΤΕ (ΚΟ) | | | | Μάρτιος 2021 | 12.22 | 12.55 | 12.11 | 12.45 | 12.45 | --- | --- | --- | 14.34 | --- | 178 | 798 | 6,007 |
| 12.42 | 12.05 | 12.42 | 3.76% | Ιούνιος 2021 | --- | --- | --- | --- | 12.06 | --- | --- | --- | --- | --- | --- | --- | --- |
| | | | | Σεπτέμβριος 2021 | --- | --- | --- | --- | 12.12 | --- | --- | --- | --- | --- | --- | --- | --- |
| | | | | Δεκέμβριος 2021 | --- | --- | --- | --- | 12.18 | --- | --- | --- | --- | --- | --- | --- | --- |
| (Μέγεθος Συμβολαίου: 100 Χρεόγραφα, Φυσική Παράδοση) | | | | | | | | | | | | | | | | | |
| ΠΕΙΡΑΙΩΣ FINANCIAL HOLD (ΚΟ) | | | | Μάρτιος 2021 | 0.910 | 0.919 | 0.859 | 0.863 | 0.863 | --- | --- | --- | 1.36 | --- | 216 | 4,241 | 56,938 |
| 0.921 | 0.865 | 0.865 | -2.81% | Ιούνιος 2021 | --- | --- | --- | --- | 0.897 | --- | --- | --- | --- | --- | --- | --- | --- |
| | | | | Σεπτέμβριος 2021 | --- | --- | --- | --- | 0.901 | --- | --- | --- | --- | --- | --- | --- | --- |
| | | | | Δεκέμβριος 2021 | --- | --- | --- | --- | 0.906 | --- | --- | --- | --- | --- | --- | --- | --- |
| (Μέγεθος Συμβολαίου: 100 Χρεόγραφα, Φυσική Παράδοση) | | | | | | | | | | | | | | | | | |
| ΤΕΡΝΑ ΕΝΕΡΓΕΙΑΚΗ (ΚΟ) | | | | Μάρτιος 2021 | 14.02 | 14.02 | 14.02 | 14.02 | 14.02 | --- | --- | --- | 14.75 | --- | 1 | 2 | 255 |
| 14.3 | 13.92 | 14.1 | 0.57% | Ιούνιος 2021 | --- | --- | --- | --- | 14.13 | --- | --- | --- | --- | --- | --- | --- | --- |
| | | | | Σεπτέμβριος 2021 | --- | --- | --- | --- | 14.20 | --- | --- | --- | --- | --- | --- | --- | --- |
| | | | | Δεκέμβριος 2021 | --- | --- | --- | --- | 14.27 | --- | --- | --- | --- | --- | --- | --- | --- |

Σημειώσεις Παραγώγων

Τις τιμές εκκαθάρισης και τις τελικές ανοικτές θέσεις μπορείτε να τις ανακτήσετε στο ακόλουθο path <http://www.helex.gr/el/web/guest/statistics-end-of-day-derivatives>

FTSE/X.A. Large Cap

(Μονάδα Διαπραγμάτευσης: 1 Μονάδα Δείκτη x 2€ - Τρόπος Εξάσκησης: Ευρωπαϊκός, Χρηματικός Διακανονισμός)

| Τιμή Εξάσκησης | Δικαιώματα Αγοράς | | | | | | | | | | | | | Δικαιώματα Πώλησης | | | | | | | | | | | | | | | | | |
|----------------|-------------------|------------|-------------|-----------|-------------|-------|---------------|---------|------------|-------------|-----------|-------------|--------------|--------------------|------------------|---------------|---------|------------|-------------|-----------|--------------|-------|---------------|-------|---------------|-------|--------------|--------|----------------|----|-------|
| | Φεβρουάριος 2021 | | | | | | Μάρτιος 2021 | | | | | | Λοιποί Μήνες | | Φεβρουάριος 2021 | | | | | | Μάρτιος 2021 | | | | | | Λοιποί Μήνες | | Τιμή Εξάσκησης | | |
| | Άνοιγμα | Ανιψ. Τιμή | Κατωτ. Τιμή | Τελ. Τιμή | Τιμή κλεισ. | Όγκος | Άνοιγ. θέσεις | Άνοιγμα | Ανιψ. Τιμή | Κατωτ. Τιμή | Τελ. Τιμή | Τιμή κλεισ. | Όγκος | Άνοιγ. θέσεις | Όγκος | Άνοιγ. θέσεις | Άνοιγμα | Ανιψ. Τιμή | Κατωτ. Τιμή | Τελ. Τιμή | Τιμή κλεισ. | Όγκος | Άνοιγ. θέσεις | Όγκος | Άνοιγ. θέσεις | | | | | | |
| 1,100 | - | - | - | - | - | - | 0.00 | 0.00 | 0.00 | - | 674.00 | - | - | - | - | - | 0.00 | 0.00 | 0.00 | - | 0.01 | - | - | - | - | 1,100 | | | | | |
| 1,125 | - | - | - | - | - | - | 0.00 | 0.00 | 0.00 | - | 649.00 | - | - | - | - | - | 0.00 | 0.00 | 0.00 | - | 0.01 | - | - | - | - | 1,125 | | | | | |
| 1,150 | - | - | - | - | - | - | 0.00 | 0.00 | 0.00 | - | 624.00 | - | - | - | - | - | 0.00 | 0.00 | 0.00 | - | 0.01 | - | - | - | - | 1,150 | | | | | |
| 1,175 | - | - | - | - | - | - | 0.00 | 0.00 | 0.00 | - | 599.00 | - | - | - | - | - | 0.00 | 0.00 | 0.00 | - | 0.01 | - | - | - | - | 1,175 | | | | | |
| 1,200 | - | - | - | - | - | - | 0.00 | 0.00 | 0.00 | - | 574.00 | - | - | - | - | - | 0.00 | 0.00 | 0.00 | - | 0.01 | - | - | - | - | 1,200 | | | | | |
| 1,225 | - | - | - | - | - | - | 0.00 | 0.00 | 0.00 | - | 549.00 | - | - | - | - | - | 0.00 | 0.00 | 0.00 | - | 0.01 | - | - | - | - | 1,225 | | | | | |
| 1,250 | - | - | - | - | - | - | 0.00 | 0.00 | 0.00 | - | 524.00 | - | - | - | - | - | 0.00 | 0.00 | 0.00 | - | 0.01 | - | - | - | - | 1,250 | | | | | |
| 1,275 | - | - | - | - | - | - | 0.00 | 0.00 | 0.00 | - | 499.00 | - | - | - | - | - | 0.00 | 0.00 | 0.00 | - | 0.01 | - | - | - | - | 1,275 | | | | | |
| 1,300 | - | - | - | - | - | - | 0.00 | 0.00 | 0.00 | - | 475.00 | - | - | - | - | - | 0.00 | 0.00 | 0.00 | - | 0.02 | - | - | - | - | 1,300 | | | | | |
| 1,325 | - | - | - | - | - | - | 0.00 | 0.00 | 0.00 | - | 450.00 | - | - | - | - | - | 0.00 | 0.00 | 0.00 | - | 0.04 | - | - | - | - | 1,325 | | | | | |
| 1,350 | - | - | - | - | - | - | 0.00 | 0.00 | 0.00 | - | 425.00 | - | - | - | - | - | 0.00 | 0.00 | 0.00 | - | 0.08 | - | - | - | - | 1,350 | | | | | |
| 1,375 | - | - | - | - | - | - | 0.00 | 0.00 | 0.00 | - | 400.00 | - | - | - | - | - | 0.00 | 0.00 | 0.00 | - | 0.16 | - | - | - | - | 1,375 | | | | | |
| 1,400 | - | - | - | - | - | - | 0.00 | 0.00 | 0.00 | - | 375.00 | - | - | - | - | - | 0.00 | 0.00 | 0.00 | - | 0.29 | - | - | - | - | 1,400 | | | | | |
| 1,425 | - | - | - | - | - | - | 0.00 | 0.00 | 0.00 | - | 350.00 | - | - | - | - | - | 0.00 | 0.00 | 0.00 | - | 0.51 | - | - | - | - | 1,425 | | | | | |
| 1,450 | - | - | - | - | - | - | 0.00 | 0.00 | 0.00 | - | 326.00 | - | - | - | - | - | 0.00 | 0.00 | 0.00 | - | 0.87 | - | - | - | - | 1,450 | | | | | |
| 1,475 | - | - | - | - | - | - | 0.00 | 0.00 | 0.00 | - | 301.00 | - | - | - | - | - | 0.00 | 0.00 | 0.00 | - | 1.40 | - | - | - | - | 1,475 | | | | | |
| 1,500 | - | - | - | - | - | - | 0.00 | 0.00 | 0.00 | - | 277.00 | - | - | - | - | - | 0.00 | 0.00 | 0.00 | - | 2.30 | - | - | - | - | 1,500 | | | | | |
| 1,525 | 0.00 | 0.00 | 0.00 | - | 252.00 | - | 0.00 | 0.00 | 0.00 | - | 254.00 | - | - | - | - | - | 0.00 | 0.00 | 0.00 | - | 3.50 | - | - | - | - | 1,525 | | | | | |
| 1,550 | 0.00 | 0.00 | 0.00 | - | 227.00 | - | 0.00 | 0.00 | 0.00 | - | 230.00 | - | - | - | - | - | 0.00 | 0.00 | 0.00 | - | 5.30 | - | - | - | - | 1,550 | | | | | |
| 1,575 | 0.00 | 0.00 | 0.00 | - | 203.00 | - | 0.00 | 0.00 | 0.00 | - | 208.00 | - | - | - | - | - | 0.00 | 0.00 | 0.00 | - | 7.70 | - | - | - | - | 1,575 | | | | | |
| 1,600 | 0.00 | 0.00 | 0.00 | - | 179.00 | - | 0.00 | 0.00 | 0.00 | - | 186.00 | - | - | - | - | - | 0.00 | 0.00 | 0.00 | - | 11.00 | - | - | - | - | 1,600 | | | | | |
| 1,625 | 0.00 | 0.00 | 0.00 | - | 155.00 | - | 0.00 | 0.00 | 0.00 | - | 165.00 | - | - | - | - | - | 0.00 | 0.00 | 0.00 | - | 15.00 | - | - | - | - | 1,625 | | | | | |
| 1,650 | 0.00 | 0.00 | 0.00 | - | 132.00 | - | 0.00 | 0.00 | 0.00 | - | 146.00 | - | - | - | - | - | 0.00 | 0.00 | 0.00 | - | 20.25 | - | 1 | - | - | 1,650 | | | | | |
| 1,675 | 0.00 | 0.00 | 0.00 | - | 111.00 | - | 0.00 | 0.00 | 0.00 | - | 127.00 | - | - | - | - | - | 0.00 | 0.00 | 0.00 | - | 26.75 | - | - | - | - | 1,675 | | | | | |
| 1,700 | 0.00 | 0.00 | 0.00 | - | 91.00 | - | 0.00 | 0.00 | 0.00 | - | 110.00 | - | - | - | - | - | 10.00 | 0.00 | 9.00 | 9.00 | 9.00 | 2 | 2 | 24.50 | 24.50 | 24.50 | 24.50 | 24.50 | 1 | - | 1,700 |
| 1,725 | 0.00 | 0.00 | 0.00 | - | 73.00 | - | 0.00 | 0.00 | 0.00 | - | 94.50 | - | 1 | - | - | - | 0.00 | 0.00 | 0.00 | - | 43.75 | - | 8 | - | - | - | - | - | 1,725 | | |
| 1,750 | 0.00 | 0.00 | 0.00 | - | 57.50 | - | 0.00 | 0.00 | 0.00 | - | 80.00 | - | - | - | - | - | 15.00 | 0.00 | 14.00 | 14.00 | 14.00 | 15 | 120 | 0.00 | 0.00 | 0.00 | - | 54.50 | - | - | 1,750 |
| 1,775 | 0.00 | 0.00 | 0.00 | - | 43.75 | - | 0.00 | 0.00 | 0.00 | - | 67.00 | - | - | - | - | - | 25.25 | 0.00 | 25.25 | 25.25 | 25.25 | 20 | 40 | 50.00 | 50.00 | 50.00 | 50.00 | 50.00 | 10 | - | 1,775 |
| 1,800 | 0.00 | 0.00 | 0.00 | - | 32.50 | - | 0.00 | 0.00 | 0.00 | - | 56.00 | - | 2 | - | - | - | 0.00 | 0.00 | 0.00 | - | 55.50 | - | 60 | 0.00 | 0.00 | 0.00 | - | 80.00 | - | 20 | 1,800 |
| 1,825 | 0.00 | 0.00 | 0.00 | - | 23.50 | - | 0.00 | 0.00 | 0.00 | - | 46.00 | - | 1 | - | - | - | 48.50 | 0.00 | 48.50 | 48.50 | 48.50 | 20 | 40 | 0.00 | 0.00 | 0.00 | - | 95.00 | - | - | 1,825 |
| 1,850 | 27.00 | 27.00 | 27.00 | 27.00 | 27.00 | 35 | 55.00 | 55.00 | 52.00 | 52.00 | 52.00 | 11 | 30 | - | - | - | 0.00 | 27.00 | 0.00 | - | 89.50 | - | 25 | 0.00 | 0.00 | 0.00 | - | 112.00 | - | 20 | 1,850 |
| 1,875 | 0.00 | 0.00 | 0.00 | - | 11.25 | - | 0.00 | 0.00 | 0.00 | - | 30.25 | - | 40 | - | - | - | 70.00 | 0.00 | 70.00 | 70.00 | 70.00 | 11 | 104 | 0.00 | 0.00 | 0.00 | - | 129.00 | - | 40 | 1,875 |
| 1,900 | 0.00 | 0.00 | 0.00 | - | 7.50 | - | 0.00 | 0.00 | 0.00 | - | 24.25 | - | - | - | - | - | 0.00 | 0.00 | 0.00 | - | 130.00 | - | 71 | 0.00 | 0.00 | 0.00 | - | 148.00 | - | 20 | 1,900 |
| 1,925 | 0.00 | 0.00 | 0.00 | - | 4.80 | - | 0.00 | 0.00 | 0.00 | - | 19.00 | - | 20 | - | - | - | 0.00 | 0.00 | 0.00 | - | 153.00 | - | 40 | 0.00 | 0.00 | 0.00 | - | 168.00 | - | 20 | 1,925 |
| 1,950 | 0.00 | 0.00 | 0.00 | - | 3.00 | - | 0.00 | 0.00 | 0.00 | - | 15.00 | - | - | - | - | - | 0.00 | 0.00 | 0.00 | - | 176.00 | - | 40 | 0.00 | 0.00 | 0.00 | - | 189.00 | - | 20 | 1,950 |
| 1,975 | 0.00 | 0.00 | 0.00 | - | 1.80 | - | 0.00 | 0.00 | 0.00 | - | 11.50 | - | - | - | - | - | 0.00 | 0.00 | 0.00 | - | 200.00 | - | 120 | 0.00 | 0.00 | 0.00 | - | 210.00 | - | - | 1,975 |

FTSE/X.A. Large Cap

(Μονάδα Διαπραγμάτευσης: 1 Μονάδα Δείκτη x 2€ - Τρόπος Εξάσκησης: Ευρωπαϊκός, Χρηματικός Διακανονισμός)

| Τιμή Εξάσκησης | Δικαιώματα Αγοράς | | | | | | | | | | | | | | Δικαιώματα Πώλησης | | | | | | | | | | | | | | Τιμή Εξάσκησης | | | | |
|-------------------------|-------------------|------------|-------------|-----------|-------------|-------|-----------------|--------------|------------|-------------|-----------|-------------|-------|-----------------|--------------------|-----------------|------------------|------------|-------------|-----------|-------------|-------|-----------------|--------------|------------|-------------|-----------|-------------|----------------|-------|-----------------|-------|-----------------|
| | Φεβρουάριος 2021 | | | | | | | Μάρτιος 2021 | | | | | | | Λοιποί Μήνες | | Φεβρουάριος 2021 | | | | | | | Μάρτιος 2021 | | | | | | | Λοιποί Μήνες | | |
| | Άνοιγμα | Ανιψ. Τιμή | Κατωτ. Τιμή | Τελ. Τιμή | Τιμή κλεισ. | Όγκος | Ανοικτές θέσεις | Άνοιγμα | Ανιψ. Τιμή | Κατωτ. Τιμή | Τελ. Τιμή | Τιμή κλεισ. | Όγκος | Ανοικτές θέσεις | Όγκος | Ανοικτές θέσεις | Άνοιγμα | Ανιψ. Τιμή | Κατωτ. Τιμή | Τελ. Τιμή | Τιμή κλεισ. | Όγκος | Ανοικτές θέσεις | Άνοιγμα | Ανιψ. Τιμή | Κατωτ. Τιμή | Τελ. Τιμή | Τιμή κλεισ. | | Όγκος | Ανοικτές θέσεις | Όγκος | Ανοικτές θέσεις |
| 2,000 | 0.00 | 0.00 | 0.00 | - | 1.10 | - | 55 | 0.00 | 0.00 | 0.00 | - | 8.90 | - | - | | 0.00 | 0.00 | 0.00 | - | 224.00 | - | - | 0.00 | 0.00 | 0.00 | - | 233.00 | - | - | | 2,000 | | |
| 2,050 | 0.00 | 0.00 | 0.00 | - | 0.35 | - | - | 0.00 | 0.00 | 0.00 | - | 5.10 | - | - | | 0.00 | 0.00 | 0.00 | - | 273.00 | - | - | 0.00 | 0.00 | 0.00 | - | 279.00 | - | - | | 2,050 | | |
| 2,100 | 0.00 | 0.00 | 0.00 | - | 0.10 | - | - | 0.00 | 0.00 | 0.00 | - | 2.80 | - | - | | 0.00 | 0.00 | 0.00 | - | 323.00 | - | - | 0.00 | 0.00 | 0.00 | - | 326.00 | - | - | | 2,100 | | |
| 2,150 | 0.00 | 0.00 | 0.00 | - | 0.03 | - | - | 0.00 | 0.00 | 0.00 | - | 1.50 | - | - | | 0.00 | 0.00 | 0.00 | - | 373.00 | - | - | 0.00 | 0.00 | 0.00 | - | 375.00 | - | - | | 2,150 | | |
| 2,200 | 0.00 | 0.00 | 0.00 | - | 0.01 | - | - | 0.00 | 0.00 | 0.00 | - | 0.76 | - | - | | 0.00 | 0.00 | 0.00 | - | 423.00 | - | - | 0.00 | 0.00 | 0.00 | - | 424.00 | - | - | | 2,200 | | |
| Σύνολο: | | | | | | 35 | 554 | | | | | | 11 | 94 | 0 | 0 | | | | 68 | 709 | | | | | | 11 | 149 | 0 | 0 | | | |
| Αριθμός Πράξεων: | | | | | | | 2 | | | | | | 2 | | 0 | | | | | 8 | | | | | | | 2 | | 0 | | | | |

ALPHA BANK (KO)

(Μέγεθος Συμβολαίου: 100 Χρέδγραφα, Τρόπος Εξάσκησης: Αμερικάνικος, Φυσική Παράδοση)

| Δικαιώματα Αγοράς | | | | | | | | | | | | | | Δικαιώματα Πώλησης | | | | | | | | | | | | | | | | | | | |
|-------------------------|------------------|-----------|------------|----------|-------------|-------|----------------|---------|-----------|------------|----------|-------------|--------------|--------------------|------------------|----------------|---------|-----------|------------|----------|--------------|-------|----------------|---------|-----------|------------|--------------|-------------|----------------|-------|----------------|-------|----------------|
| Τιμή Εξάσκησης | Φεβρουάριος 2021 | | | | | | Μάρτιος 2021 | | | | | | Λοιποί Μήνες | | Φεβρουάριος 2021 | | | | | | Μάρτιος 2021 | | | | | | Λοιποί Μήνες | | Τιμή Εξάσκησης | | | | |
| | Άνοιγμα | Άνωτ Τιμή | Κατωτ Τιμή | Τελ Τιμή | Τιμή κλεισ. | Όγκος | Άνοιγες θέσεις | Άνοιγμα | Άνωτ Τιμή | Κατωτ Τιμή | Τελ Τιμή | Τιμή κλεισ. | Όγκος | Άνοιγες θέσεις | Όγκος | Άνοιγες θέσεις | Άνοιγμα | Άνωτ Τιμή | Κατωτ Τιμή | Τελ Τιμή | Τιμή κλεισ. | Όγκος | Άνοιγες θέσεις | Άνοιγμα | Άνωτ Τιμή | Κατωτ Τιμή | Τελ Τιμή | Τιμή κλεισ. | | Όγκος | Άνοιγες θέσεις | Όγκος | Άνοιγες θέσεις |
| 0.150 | | | | | | - | 0.000 | 0.000 | 0.000 | | 0.603 | - | - | | | - | 0.000 | 0.000 | 0.000 | | 0.001 | - | - | | 0.000 | 0.000 | 0.000 | | 0.001 | - | - | | 0.002 |
| 0.200 | | | | | | - | 0.000 | 0.000 | 0.000 | | 0.554 | - | - | | | - | 0.000 | 0.000 | 0.000 | | 0.001 | - | - | | 0.000 | 0.000 | 0.000 | | 0.001 | - | - | | 0.002 |
| 0.250 | | | | | | - | 0.000 | 0.000 | 0.000 | | 0.504 | - | - | | | - | 0.000 | 0.000 | 0.000 | | 0.004 | - | - | | 0.000 | 0.000 | 0.000 | | 0.004 | - | - | | 0.003 |
| 0.300 | | | | | | - | 0.000 | 0.000 | 0.000 | | 0.454 | - | - | | | - | 0.000 | 0.000 | 0.000 | | 0.001 | - | - | | 0.000 | 0.000 | 0.000 | | 0.001 | - | - | | 0.003 |
| 0.350 | | | | | | - | 0.000 | 0.000 | 0.000 | | 0.404 | - | - | | | - | 0.000 | 0.000 | 0.000 | | 0.001 | - | - | | 0.000 | 0.000 | 0.000 | | 0.001 | - | - | | 0.004 |
| 0.400 | 0.000 | 0.000 | 0.000 | | 0.353 | - | 0.000 | 0.000 | 0.000 | | 0.354 | - | - | | | 0.000 | 0.000 | 0.000 | | 0.002 | - | - | | 0.000 | 0.000 | 0.000 | | 0.002 | - | - | | 0.004 | |
| 0.450 | 0.000 | 0.000 | 0.000 | | 0.304 | - | 0.000 | 0.000 | 0.000 | | 0.305 | - | - | | | 0.000 | 0.000 | 0.000 | | 0.001 | - | - | | 0.000 | 0.000 | 0.000 | | 0.001 | - | - | | 0.005 | |
| 0.500 | 0.000 | 0.000 | 0.000 | | 0.254 | - | 0.000 | 0.000 | 0.000 | | 0.257 | - | - | | | 0.000 | 0.000 | 0.000 | | 0.001 | - | - | | 0.000 | 0.000 | 0.000 | | 0.002 | - | - | | 0.005 | |
| 0.550 | 0.000 | 0.000 | 0.000 | | 0.206 | - | 0.000 | 0.000 | 0.000 | | 0.211 | - | - | | | 0.000 | 0.000 | 0.000 | | 0.002 | - | - | | 0.000 | 0.000 | 0.000 | | 0.006 | - | - | | 0.006 | |
| 0.600 | 0.000 | 0.000 | 0.000 | | 0.160 | - | 0.000 | 0.000 | 0.000 | | 0.168 | - | - | | | 0.000 | 0.000 | 0.000 | | 0.007 | - | - | | 0.000 | 0.000 | 0.000 | | 0.014 | - | - | | 0.006 | |
| 0.650 | 0.000 | 0.000 | 0.000 | | 0.120 | - | 0.000 | 0.000 | 0.000 | | 0.131 | - | - | | | 0.000 | 0.000 | 0.000 | | 0.016 | - | - | | 0.000 | 0.000 | 0.000 | | 0.026 | - | - | | 0.007 | |
| 0.700 | 0.000 | 0.000 | 0.000 | | 0.085 | - | 0.000 | 0.000 | 0.000 | | 0.099 | - | - | | | 0.000 | 0.000 | 0.000 | | 0.032 | - | - | | 0.000 | 0.000 | 0.000 | | 0.044 | - | - | | 0.007 | |
| 0.750 | 0.000 | 0.000 | 0.000 | | 0.058 | - | 0.000 | 0.000 | 0.000 | | 0.073 | - | - | | | 0.000 | 0.000 | 0.000 | | 0.054 | - | - | | 0.000 | 0.000 | 0.000 | | 0.068 | - | - | | 0.008 | |
| 0.800 | 0.000 | 0.000 | 0.000 | | 0.038 | - | 0.000 | 0.000 | 0.000 | | 0.052 | - | - | | | 0.000 | 0.000 | 0.000 | | 0.084 | - | - | | 0.000 | 0.000 | 0.000 | | 0.098 | - | - | | 0.008 | |
| 0.850 | 0.000 | 0.000 | 0.000 | | 0.024 | - | 0.000 | 0.000 | 0.000 | | 0.037 | - | - | | | 0.000 | 0.000 | 0.000 | | 0.120 | - | - | | 0.000 | 0.000 | 0.000 | | 0.132 | - | - | | 0.009 | |
| 0.900 | 0.000 | 0.000 | 0.000 | | 0.014 | - | 0.000 | 0.000 | 0.000 | | 0.026 | - | - | | | 0.000 | 0.000 | 0.000 | | 0.161 | - | - | | 0.000 | 0.000 | 0.000 | | 0.171 | - | - | | 0.009 | |
| 0.950 | 0.000 | 0.000 | 0.000 | | 0.008 | - | 0.000 | 0.000 | 0.000 | | 0.018 | - | - | | | 0.000 | 0.000 | 0.000 | | 0.205 | - | - | | 0.000 | 0.000 | 0.000 | | 0.213 | - | - | | 0.010 | |
| 1.000 | 0.000 | 0.000 | 0.000 | | 0.005 | - | 0.000 | 0.000 | 0.000 | | 0.012 | - | - | | | 0.000 | 0.000 | 0.000 | | 0.251 | - | - | | 0.000 | 0.000 | 0.000 | | 0.257 | - | - | | 0.010 | |
| 1.100 | 0.000 | 0.000 | 0.000 | | 0.001 | - | 0.000 | 0.000 | 0.000 | | 0.005 | - | - | | | 0.000 | 0.000 | 0.000 | | 0.348 | - | - | | 0.000 | 0.000 | 0.000 | | 0.350 | - | - | | 0.011 | |
| 1.200 | 0.000 | 0.000 | 0.000 | | 0.001 | - | 0.000 | 0.000 | 0.000 | | 0.002 | - | - | | | 0.000 | 0.000 | 0.000 | | 0.447 | - | - | | 0.000 | 0.000 | 0.000 | | 0.448 | - | - | | 0.012 | |
| 1.300 | 0.000 | 0.000 | 0.000 | | 0.001 | - | 0.000 | 0.000 | 0.000 | | 0.001 | - | - | | | 0.000 | 0.000 | 0.000 | | 0.547 | - | - | | 0.000 | 0.000 | 0.000 | | 0.547 | - | - | | 0.013 | |
| 1.400 | 0.000 | 0.000 | 0.000 | | 0.001 | - | 0.000 | 0.000 | 0.000 | | 0.001 | - | - | | | 0.000 | 0.000 | 0.000 | | 0.647 | - | - | | 0.000 | 0.000 | 0.000 | | 0.647 | - | - | | 0.014 | |
| 1.500 | 0.000 | 0.000 | 0.000 | | 0.001 | - | 0.000 | 0.000 | 0.000 | | 0.001 | - | - | | | 0.000 | 0.000 | 0.000 | | 0.747 | - | - | | 0.000 | 0.000 | 0.000 | | 0.747 | - | - | | 0.015 | |
| Σύνολα: | | | | | | 0 | 0 | | | | | 0 | 0 | 0 | 0 | | | | | 0 | 0 | | | | | | | 0 | 0 | 0 | 0 | | |
| Αριθμός Πράξεων: | | | | | | 0 | | | | | | 0 | | 0 | | | | | | 0.00 | | | | | | | | 0 | | 0 | | | |

ΔΕΗ (ΚΟ)

(Μέγεθος Συμβολαίου: 100 Χρέδγραφα, Τρόπος Εξάσκησης: Αμερικάνικος, Φυσική Παράδοση)

| Δικαιώματα Αγοράς | | | | | | | | | | | | | | | Δικαιώματα Πώλησης | | | | | | | | | | | | | | | |
|-------------------|---------|------------|------------|----------|--------------|-------|-----------------|---------|------------|--------------|----------|-------------|-------|-----------------|--------------------|-----------------|---------|------------|------------|--------------|-------------|-------|-----------------|-------|-----------------|-------|-----------------|----------------|-------|-------|
| Φεβρουάριος 2021 | | | | | Μάρτιος 2021 | | | | | Λοιποί Μήνες | | | | | Φεβρουάριος 2021 | | | | | Μάρτιος 2021 | | | | | Λοιποί Μήνες | | | | | |
| Τιμή Εξάσκησης | Άνοιγμα | Ανιγτ Τιμή | Κατωτ Τιμή | Τελ Τιμή | Τιμή κλεισ. | Όγκος | Ανοικτές θέσεις | Άνοιγμα | Ανιγτ Τιμή | Κατωτ Τιμή | Τελ Τιμή | Τιμή κλεισ. | Όγκος | Ανοικτές θέσεις | Όγκος | Ανοικτές θέσεις | Άνοιγμα | Ανιγτ Τιμή | Κατωτ Τιμή | Τελ Τιμή | Τιμή κλεισ. | Όγκος | Ανοικτές θέσεις | Όγκος | Ανοικτές θέσεις | Όγκος | Ανοικτές θέσεις | Τιμή Εξάσκησης | | |
| 1.400 | | | | | | - | - | 0.000 | 0.000 | 0.000 | | 5.65 | - | - | | | | | | | | 0.001 | - | - | | | | | 0.014 | |
| 1.500 | | | | | | - | - | 0.000 | 0.000 | 0.000 | | 5.55 | - | - | | | | | | | | 0.002 | - | - | | | | | 0.015 | |
| 1.600 | | | | | | - | - | 0.000 | 0.000 | 0.000 | | 5.45 | - | - | | | | | | | | 0.001 | - | - | | | | | 0.016 | |
| 1.700 | | | | | | - | - | 0.000 | 0.000 | 0.000 | | 5.35 | - | - | | | | | | | | 0.001 | - | - | | | | | 0.017 | |
| 1.800 | | | | | | - | - | 0.000 | 0.000 | 0.000 | | 5.25 | - | - | | | | | | | | 0.001 | - | - | | | | | 0.018 | |
| 1.900 | | | | | | - | - | 0.000 | 0.000 | 0.000 | | 5.15 | - | - | | | | | | | | 0.001 | - | - | | | | | 0.019 | |
| 2.000 | | | | | | - | - | 0.000 | 0.000 | 0.000 | | 5.06 | - | - | | | | | | | | 0.001 | - | - | | | | | 0.020 | |
| 2.200 | | | | | | - | - | 0.000 | 0.000 | 0.000 | | 4.86 | - | - | | | | | | | | 0.001 | - | - | | | | | 0.022 | |
| 2.400 | | | | | | - | - | 0.000 | 0.000 | 0.000 | | 4.66 | - | - | | | | | | | | 0.001 | - | - | | | | | 0.024 | |
| 2.600 | | | | | | - | - | 0.000 | 0.000 | 0.000 | | 4.46 | - | - | | | | | | | | 0.001 | - | - | | | | | 0.026 | |
| 2.800 | | | | | | - | - | 0.000 | 0.000 | 0.000 | | 4.26 | - | - | | | | | | | | 0.001 | - | - | | | | | 0.028 | |
| 3.000 | | | | | | - | - | 0.000 | 0.000 | 0.000 | | 4.06 | - | - | | | | | | | | 0.002 | - | - | | | | | 0.030 | |
| 3.200 | | | | | | - | - | 0.000 | 0.000 | 0.000 | | 3.86 | - | - | | | | | | | | 0.001 | - | - | | | | | 0.032 | |
| 3.400 | | | | | | - | - | 0.000 | 0.000 | 0.000 | | 3.66 | - | - | | | | | | | | 0.001 | - | - | | | | | 0.034 | |
| 3.600 | | | | | | - | - | 0.000 | 0.000 | 0.000 | | 3.46 | - | - | | | | | | | | 0.001 | - | - | | | | | 0.036 | |
| 3.800 | | | | | | - | - | 0.000 | 0.000 | 0.000 | | 3.26 | - | - | | | | | | | | 0.001 | - | - | | | | | 0.038 | |
| 4.000 | 0.000 | 0.000 | 0.000 | | 3.05 | - | - | 0.000 | 0.000 | 0.000 | | 3.06 | - | - | | | 0.000 | 0.000 | 0.000 | | 0.001 | - | - | 0.000 | 0.000 | 0.000 | 0.001 | - | - | 0.040 |
| 4.400 | 0.000 | 0.000 | 0.000 | | 2.65 | - | - | 0.000 | 0.000 | 0.000 | | 2.66 | - | - | | | 0.000 | 0.000 | 0.000 | | 0.001 | - | - | 0.000 | 0.000 | 0.000 | 0.001 | - | - | 0.044 |
| 4.800 | 0.000 | 0.000 | 0.000 | | 2.25 | - | - | 0.000 | 0.000 | 0.000 | | 2.26 | - | - | | | 0.000 | 0.000 | 0.000 | | 0.001 | - | - | 0.000 | 0.000 | 0.000 | 0.001 | - | - | 0.048 |
| 5.200 | 0.000 | 0.000 | 0.000 | | 1.86 | - | - | 0.000 | 0.000 | 0.000 | | 1.87 | - | - | | | 0.000 | 0.000 | 0.000 | | 0.001 | - | - | 0.000 | 0.000 | 0.000 | 0.003 | - | - | 0.052 |
| 5.600 | 0.000 | 0.000 | 0.000 | | 1.46 | - | - | 0.000 | 0.000 | 0.000 | | 1.48 | - | - | | | 0.000 | 0.000 | 0.000 | | 0.001 | - | - | 0.000 | 0.000 | 0.000 | 0.015 | - | - | 0.056 |
| 6.000 | 0.000 | 0.000 | 0.000 | | 1.06 | - | - | 0.000 | 0.000 | 0.000 | | 1.11 | - | - | | | 0.000 | 0.000 | 0.000 | | 0.005 | - | - | 0.000 | 0.000 | 0.000 | 0.050 | - | - | 0.060 |
| 6.400 | 0.000 | 0.000 | 0.000 | | 0.689 | - | - | 0.000 | 0.000 | 0.000 | | 0.793 | - | 2 | | | 0.000 | 0.000 | 0.000 | | 0.033 | - | - | 0.000 | 0.000 | 0.000 | 0.127 | - | - | 0.064 |
| 6.800 | 0.000 | 0.000 | 0.000 | | 0.382 | - | - | 0.000 | 0.000 | 0.000 | | 0.525 | - | - | | | 0.000 | 0.000 | 0.000 | | 0.126 | - | 38 | 0.000 | 0.000 | 0.000 | 0.258 | - | - | 0.068 |
| 7.200 | 0.000 | 0.000 | 0.000 | | 0.172 | - | 5 | 0.000 | 0.000 | 0.000 | | 0.327 | - | 20 | | | 0.000 | 0.000 | 0.000 | | 0.316 | - | - | 0.000 | 0.000 | 0.000 | 0.460 | - | - | 0.072 |
| 7.600 | 0.000 | 0.000 | 0.000 | | 0.063 | - | 33 | 0.000 | 0.000 | 0.000 | | 0.187 | - | 35 | | | 0.000 | 0.000 | 0.000 | | 0.607 | - | - | 0.000 | 0.000 | 0.000 | 0.720 | - | - | 0.076 |
| 8.000 | 0.000 | 0.000 | 0.000 | | 0.018 | - | 62 | 0.000 | 0.000 | 0.000 | | 0.102 | - | 60 | | | 0.000 | 0.000 | 0.000 | | 0.963 | - | 5 | 0.000 | 0.000 | 0.000 | 1.04 | - | - | 0.080 |
| 8.400 | 0.000 | 0.000 | 0.000 | | 0.004 | - | - | 0.000 | 0.000 | 0.000 | | 0.052 | - | 10 | | | 0.000 | 0.000 | 0.000 | | 1.35 | - | - | 0.000 | 0.000 | 0.000 | 1.39 | - | - | 0.084 |
| 8.800 | 0.000 | 0.000 | 0.000 | | 0.001 | - | - | 0.000 | 0.000 | 0.000 | | 0.025 | - | - | | | 0.000 | 0.000 | 0.000 | | 1.75 | - | - | 0.000 | 0.000 | 0.000 | 1.76 | - | - | 0.088 |
| 9.200 | 0.000 | 0.000 | 0.000 | | 0.001 | - | - | 0.000 | 0.000 | 0.000 | | 0.011 | - | - | | | 0.000 | 0.000 | 0.000 | | 2.15 | - | - | 0.000 | 0.000 | 0.000 | 2.15 | - | - | 0.092 |
| 9.600 | 0.000 | 0.000 | 0.000 | | 0.001 | - | - | 0.000 | 0.000 | 0.000 | | 0.004 | - | - | | | 0.000 | 0.000 | 0.000 | | 2.55 | - | - | 0.000 | 0.000 | 0.000 | 2.55 | - | - | 0.096 |
| Σύνολο: | | | | | | 0 | 100 | | | | | | 0 | 127 | 0 | 0 | | | | | 0 | 43 | | | 0 | 8 | 0 | 0 | | |
| Αριθμός Πράξεων: | | | | | | 0 | | | | | | | 0 | 0 | | | | | | | 0.00 | | | 0 | | 0 | | | | |

ΕΘΝΙΚΗ ΤΡΑΠΕΖΑ (ΚΟ)

(Μέγεθος Συμβολαίου: 100 Χρεόγραφα, Τρόπος Εξάσκησης: Αμερικάνικος, Φυσική Παράδοση)

| Τιμή Εξάσκησης | Δικαιώματα Αγοράς | | | | | | | | | | | | | | Δικαιώματα Πώλησης | | | | | | | | | | | | | | | | | | | |
|------------------|-------------------|-----------|-----------|----------|-------------|-------|-----------------|--------------|-----------|-----------|----------|-------------|-------|-----------------|--------------------|-----------------|------------------|-----------|-----------|----------|-------------|-------|-----------------|--------------|-----------|-----------|----------|-------------|-------|-----------------|--------------|-----------------|----------------|-------|
| | Φεβρουάριος 2021 | | | | | | | Μάρτιος 2021 | | | | | | | Λοιποί Μήνες | | Φεβρουάριος 2021 | | | | | | | Μάρτιος 2021 | | | | | | | Λοιποί Μήνες | | Τιμή Εξάσκησης | |
| | Άνοιγμα | Ανιτ Τιμή | Κατω Τιμή | Τελ Τιμή | Τιμή κλεισ. | Όγκος | Ανοικτές θέσεις | Άνοιγμα | Ανιτ Τιμή | Κατω Τιμή | Τελ Τιμή | Τιμή κλεισ. | Όγκος | Ανοικτές θέσεις | Όγκος | Ανοικτές θέσεις | Άνοιγμα | Ανιτ Τιμή | Κατω Τιμή | Τελ Τιμή | Τιμή κλεισ. | Όγκος | Ανοικτές θέσεις | Άνοιγμα | Ανιτ Τιμή | Κατω Τιμή | Τελ Τιμή | Τιμή κλεισ. | Όγκος | Ανοικτές θέσεις | Όγκος | Ανοικτές θέσεις | | |
| 0.600 | | | | | | - | - | 0.000 | 0.000 | 0.000 | | 1.37 | - | - | | | | | | | | | - | - | 0.000 | 0.000 | 0.000 | | 0.001 | - | - | | | |
| 0.650 | | | | | | - | - | 0.000 | 0.000 | 0.000 | | 1.32 | - | - | | | | | | | | | - | - | 0.000 | 0.000 | 0.000 | | 0.001 | - | - | | | 0.007 |
| 0.700 | | | | | | - | - | 0.000 | 0.000 | 0.000 | | 1.27 | - | - | | | | | | | | | - | - | 0.000 | 0.000 | 0.000 | | 0.001 | - | - | | | 0.007 |
| 0.750 | | | | | | - | - | 0.000 | 0.000 | 0.000 | | 1.22 | - | - | | | | | | | | | - | - | 0.000 | 0.000 | 0.000 | | 0.001 | - | - | | | 0.008 |
| 0.800 | | | | | | - | - | 0.000 | 0.000 | 0.000 | | 1.17 | - | - | | | | | | | | | - | - | 0.000 | 0.000 | 0.000 | | 0.001 | - | - | | | 0.008 |
| 0.850 | | | | | | - | - | 0.000 | 0.000 | 0.000 | | 1.12 | - | - | | | | | | | | | - | - | 0.000 | 0.000 | 0.000 | | 0.001 | - | - | | | 0.009 |
| 0.900 | | | | | | - | - | 0.000 | 0.000 | 0.000 | | 1.07 | - | - | | | | | | | | | - | - | 0.000 | 0.000 | 0.000 | | 0.001 | - | - | | | 0.009 |
| 0.950 | 0.000 | 0.000 | 0.000 | | 1.02 | - | - | 0.000 | 0.000 | 0.000 | | 1.02 | - | - | | | 0.000 | 0.000 | 0.000 | | 0.001 | - | - | 0.000 | 0.000 | 0.000 | | 0.001 | - | - | | | 0.010 | |
| 1.000 | 0.000 | 0.000 | 0.000 | | 0.971 | - | - | 0.000 | 0.000 | 0.000 | | 0.973 | - | - | | | 0.000 | 0.000 | 0.000 | | 0.001 | - | - | 0.000 | 0.000 | 0.000 | | 0.001 | - | - | | | 0.010 | |
| 1.100 | 0.000 | 0.000 | 0.000 | | 0.871 | - | - | 0.000 | 0.000 | 0.000 | | 0.874 | - | - | | | 0.000 | 0.000 | 0.000 | | 0.001 | - | - | 0.000 | 0.000 | 0.000 | | 0.001 | - | - | | | 0.011 | |
| 1.200 | 0.000 | 0.000 | 0.000 | | 0.771 | - | - | 0.000 | 0.000 | 0.000 | | 0.776 | - | - | | | 0.000 | 0.000 | 0.000 | | 0.001 | - | - | 0.000 | 0.000 | 0.000 | | 0.003 | - | - | | | 0.012 | |
| 1.300 | 0.000 | 0.000 | 0.000 | | 0.671 | - | - | 0.000 | 0.000 | 0.000 | | 0.680 | - | - | | | 0.000 | 0.000 | 0.000 | | 0.002 | - | - | 0.000 | 0.000 | 0.000 | | 0.007 | - | - | | | 0.013 | |
| 1.400 | 0.000 | 0.000 | 0.000 | | 0.572 | - | - | 0.000 | 0.000 | 0.000 | | 0.589 | - | - | | | 0.000 | 0.000 | 0.000 | | 0.001 | - | - | 0.000 | 0.000 | 0.000 | | 0.015 | - | - | | | 0.014 | |
| 1.500 | 0.000 | 0.000 | 0.000 | | 0.475 | - | - | 0.000 | 0.000 | 0.000 | | 0.502 | - | - | | | 0.000 | 0.000 | 0.000 | | 0.003 | - | - | 0.000 | 0.000 | 0.000 | | 0.028 | - | - | | | 0.015 | |
| 1.600 | 0.000 | 0.000 | 0.000 | | 0.381 | - | - | 0.000 | 0.000 | 0.000 | | 0.422 | - | - | | | 0.000 | 0.000 | 0.000 | | 0.010 | - | - | 0.000 | 0.000 | 0.000 | | 0.048 | - | - | | | 0.016 | |
| 1.700 | 0.000 | 0.000 | 0.000 | | 0.295 | - | - | 0.000 | 0.000 | 0.000 | | 0.349 | - | - | | | 0.000 | 0.000 | 0.000 | | 0.024 | - | - | 0.000 | 0.000 | 0.000 | | 0.075 | - | - | | | 0.017 | |
| 1.800 | 0.000 | 0.000 | 0.000 | | 0.219 | - | - | 0.000 | 0.000 | 0.000 | | 0.286 | - | - | | | 0.000 | 0.000 | 0.000 | | 0.047 | - | - | 0.000 | 0.000 | 0.000 | | 0.112 | - | - | | | 0.018 | |
| 1.900 | 0.280 | 0.280 | 0.218 | 0.218 | 0.218 | 7 | 3 | 0.000 | 0.000 | 0.000 | | 0.231 | - | - | | | 0.000 | 0.000 | 0.000 | | 0.083 | - | - | 0.000 | 0.000 | 0.000 | | 0.157 | - | - | | | 0.019 | |
| 2.000 | 0.000 | 0.000 | 0.000 | | 0.106 | - | 5 | 0.000 | 0.000 | 0.000 | | 0.184 | - | 21 | | | 0.000 | 0.000 | 0.000 | | 0.134 | - | - | 0.000 | 0.000 | 0.000 | | 0.209 | - | - | | | 0.020 | |
| 2.200 | 0.000 | 0.000 | 0.000 | | 0.043 | - | - | 0.000 | 0.000 | 0.000 | | 0.113 | - | - | | | 0.000 | 0.000 | 0.000 | | 0.271 | - | - | 0.000 | 0.000 | 0.000 | | 0.338 | - | - | | | 0.022 | |
| 2.400 | 0.000 | 0.000 | 0.000 | | 0.015 | - | - | 0.000 | 0.000 | 0.000 | | 0.066 | - | - | | | 0.000 | 0.000 | 0.000 | | 0.443 | - | - | 0.000 | 0.000 | 0.000 | | 0.491 | - | - | | | 0.024 | |
| 2.600 | 0.000 | 0.000 | 0.000 | | 0.004 | - | - | 0.000 | 0.000 | 0.000 | | 0.037 | - | - | | | 0.000 | 0.000 | 0.000 | | 0.633 | - | - | 0.000 | 0.000 | 0.000 | | 0.662 | - | - | | | 0.026 | |
| 2.800 | 0.000 | 0.000 | 0.000 | | 0.001 | - | - | 0.000 | 0.000 | 0.000 | | 0.020 | - | - | | | 0.000 | 0.000 | 0.000 | | 0.830 | - | - | 0.000 | 0.000 | 0.000 | | 0.846 | - | - | | | 0.028 | |
| 3.000 | 0.000 | 0.000 | 0.000 | | 0.001 | - | - | 0.000 | 0.000 | 0.000 | | 0.011 | - | - | | | 0.000 | 0.000 | 0.000 | | 1.03 | - | - | 0.000 | 0.000 | 0.000 | | 1.04 | - | - | | | 0.030 | |
| 3.200 | 0.000 | 0.000 | 0.000 | | 0.003 | - | - | 0.000 | 0.000 | 0.000 | | 0.006 | - | - | | | 0.000 | 0.000 | 0.000 | | 1.23 | - | - | 0.000 | 0.000 | 0.000 | | 1.23 | - | - | | | 0.032 | |
| Σύνολα: | | | | | | 7 | 8 | | | | | | | 0 | 21 | 0 | 0 | | | | | 7 | 0 | | | | | 0 | 500 | 0 | 0 | | | |
| Αριθμός Πράξεων: | | | | | | | 4 | | | | | | | 0 | 0 | | | | | | | 0.00 | | | | | | 0 | | 0 | | | | |

ΟΠΑΠ (ΚΟ)

(Μέγεθος Συμβολαίου: 100 Χρέεγραφα, Τρόπος Εξάσκησης: Αμερικάνικος, Φυσική Παράδοση)

| Τιμή Εξάσκησης | Δικαιώματα Αγοράς | | | | | | | | | | | | | | Δικαιώματα Πώλησης | | | | | | | | | | | | | | Τιμή Εξάσκησης | | | |
|------------------|-------------------|-------------|-------------|-----------|-------------|-------|--------------|-------------|-------------|-----------|-------------|-------|----------------|-------|--------------------|---------|-------------|-------------|-----------|-------------|--------------|----------------|---------|-------------|-------------|-----------|--------------|-------|----------------|----------------|-------|----------------|
| | Φεβρουάριος 2021 | | | | | | Μάρτιος 2021 | | | | | | Λοιποί Μήνες | | Φεβρουάριος 2021 | | | | | | Μάρτιος 2021 | | | | | | Λοιποί Μήνες | | | | | |
| | Άνοιγμα | Ανιγν. Τιμή | Καπιτ. Τιμή | Τελ. Τιμή | Τιμή κλεισ. | Όγκος | Άνοιγμα | Ανιγν. Τιμή | Καπιτ. Τιμή | Τελ. Τιμή | Τιμή κλεισ. | Όγκος | Άνοιγκ. θέσεις | Όγκος | Άνοιγκ. θέσεις | Άνοιγμα | Ανιγν. Τιμή | Καπιτ. Τιμή | Τελ. Τιμή | Τιμή κλεισ. | Όγκος | Άνοιγκ. θέσεις | Άνοιγμα | Ανιγν. Τιμή | Καπιτ. Τιμή | Τελ. Τιμή | Τιμή κλεισ. | Όγκος | | Άνοιγκ. θέσεις | Όγκος | Άνοιγκ. θέσεις |
| 4.000 | | | | | - | 0.000 | 0.000 | 0.000 | | 6.01 | - | - | | | | | | | | | - | - | 0.000 | 0.000 | 0.000 | | 0.001 | - | - | | | 0.040 |
| 4.400 | | | | | - | 0.000 | 0.000 | 0.000 | | 5.61 | - | - | | | | | | | | | - | - | 0.000 | 0.000 | 0.000 | | 0.002 | - | - | | | 0.044 |
| 4.800 | | | | | - | 0.000 | 0.000 | 0.000 | | 5.21 | - | - | | | | | | | | | - | - | 0.000 | 0.000 | 0.000 | | 0.001 | - | - | | | 0.048 |
| 5.200 | | | | | - | 0.000 | 0.000 | 0.000 | | 4.81 | - | - | | | | | | | | | - | - | 0.000 | 0.000 | 0.000 | | 0.001 | - | - | | | 0.052 |
| 5.600 | | | | | - | 0.000 | 0.000 | 0.000 | | 4.41 | - | - | | | | | | | | | - | - | 0.000 | 0.000 | 0.000 | | 0.001 | - | - | | | 0.056 |
| 6.000 | | | | | - | 0.000 | 0.000 | 0.000 | | 4.02 | - | - | | | | | | | | | - | - | 0.000 | 0.000 | 0.000 | | 0.001 | - | - | | | 0.060 |
| 6.400 | 0.000 | 0.000 | 0.000 | | 3.61 | - | - | 0.000 | 0.000 | 0.000 | | 3.62 | - | - | 0.000 | 0.000 | 0.000 | | 0.001 | - | - | 0.000 | 0.000 | 0.000 | | 0.001 | - | - | | | 0.064 | |
| 6.800 | 0.000 | 0.000 | 0.000 | | 3.21 | - | - | 0.000 | 0.000 | 0.000 | | 3.22 | - | - | 0.000 | 0.000 | 0.000 | | 0.001 | - | - | 0.000 | 0.000 | 0.000 | | 0.001 | - | - | | | 0.068 | |
| 7.200 | 0.000 | 0.000 | 0.000 | | 2.81 | - | - | 0.000 | 0.000 | 0.000 | | 2.82 | - | - | 0.000 | 0.000 | 0.000 | | 0.001 | - | - | 0.000 | 0.000 | 0.000 | | 0.002 | - | - | | | 0.072 | |
| 7.600 | 0.000 | 0.000 | 0.000 | | 2.41 | - | - | 0.000 | 0.000 | 0.000 | | 2.43 | - | - | 0.000 | 0.000 | 0.000 | | 0.001 | - | - | 0.000 | 0.000 | 0.000 | | 0.006 | - | - | | | 0.076 | |
| 8.000 | 0.000 | 0.000 | 0.000 | | 2.01 | - | - | 0.000 | 0.000 | 0.000 | | 2.04 | - | - | 0.000 | 0.000 | 0.000 | | 0.001 | - | - | 0.000 | 0.000 | 0.000 | | 0.018 | - | - | | | 0.080 | |
| 8.400 | 0.000 | 0.000 | 0.000 | | 1.61 | - | - | 0.000 | 0.000 | 0.000 | | 1.67 | - | - | 0.000 | 0.000 | 0.000 | | 0.003 | - | - | 0.000 | 0.000 | 0.000 | | 0.046 | - | - | | | 0.084 | |
| 8.800 | 0.000 | 0.000 | 0.000 | | 1.22 | - | - | 0.000 | 0.000 | 0.000 | | 1.32 | - | - | 0.000 | 0.000 | 0.000 | | 0.016 | - | - | 0.000 | 0.000 | 0.000 | | 0.100 | - | - | | | 0.088 | |
| 9.200 | 0.000 | 0.000 | 0.000 | | 0.864 | - | - | 0.000 | 0.000 | 0.000 | | 1.01 | - | - | 0.000 | 0.000 | 0.000 | | 0.055 | - | 5 | 0.000 | 0.000 | 0.000 | | 0.189 | - | - | | | 0.092 | |
| 9.600 | 0.000 | 0.000 | 0.000 | | 0.554 | - | - | 0.000 | 0.000 | 0.000 | | 0.744 | - | 5 | 0.000 | 0.000 | 0.000 | | 0.145 | - | 5 | 0.000 | 0.000 | 0.000 | | 0.321 | - | - | | | 0.096 | |
| 10.000 | 0.000 | 0.000 | 0.000 | | 0.317 | - | 5 | 0.000 | 0.000 | 0.000 | | 0.525 | - | - | 0.000 | 0.000 | 0.000 | | 0.307 | - | 5 | 0.000 | 0.000 | 0.000 | | 0.501 | - | - | | | 0.100 | |
| 11.000 | 0.000 | 0.000 | 0.000 | | 0.046 | - | - | 0.000 | 0.000 | 0.000 | | 0.189 | - | - | 0.000 | 0.000 | 0.000 | | 1.04 | - | - | 0.000 | 0.000 | 0.000 | | 1.17 | - | - | | | 0.110 | |
| 12.000 | 0.000 | 0.000 | 0.000 | | 0.003 | - | - | 0.000 | 0.000 | 0.000 | | 0.051 | - | - | 0.000 | 0.000 | 0.000 | | 2.00 | - | - | 0.000 | 0.000 | 0.000 | | 2.03 | - | - | | | 0.120 | |
| 13.000 | 0.000 | 0.000 | 0.000 | | 0.003 | - | - | 0.000 | 0.000 | 0.000 | | 0.012 | - | - | 0.000 | 0.000 | 0.000 | | 3.00 | - | - | 0.000 | 0.000 | 0.000 | | 3.00 | - | - | | | 0.130 | |
| 14.000 | 0.000 | 0.000 | 0.000 | | 0.002 | - | - | 0.000 | 0.000 | 0.000 | | 0.002 | - | - | 0.000 | 0.000 | 0.000 | | 4.00 | - | - | 0.000 | 0.000 | 0.000 | | 4.00 | - | - | | | 0.140 | |
| 15.000 | 0.000 | 0.000 | 0.000 | | 0.001 | - | - | 0.000 | 0.000 | 0.000 | | 0.001 | - | - | 0.000 | 0.000 | 0.000 | | 5.00 | - | - | 0.000 | 0.000 | 0.000 | | 5.00 | - | - | | | 0.150 | |
| 16.000 | 0.000 | 0.000 | 0.000 | | 0.001 | - | - | 0.000 | 0.000 | 0.000 | | 0.001 | - | - | 0.000 | 0.000 | 0.000 | | 6.00 | - | - | 0.000 | 0.000 | 0.000 | | 6.00 | - | - | | | 0.160 | |
| Σύνολο: | | | | | 0 | 5 | | | | | 0 | 5 | 0 | 0 | | | | | 0 | 15 | | | | | 0 | 15 | 0 | 0 | | | | |
| Αριθμός Πράξεων: | | | | | 0 | | | | | | 0 | | 0 | | | | | | 0.00 | | | | | | | 0 | | 0 | | | | |

ΟΤΕ (ΚΟ)

(Μέγεθος Συμβολαίου: 100 Χρεόγραφα, Τρόπος Εξάσκησης: Αμερικάνικος, Φυσική Παράδοση)

| Τιμή Εξάσκησης | Δικαιώματα Αγοράς | | | | | | | | | | | | | | Δικαιώματα Πώλησης | | | | | | | | | | | | | | | | | |
|-------------------------|-------------------|-------------|-------------|-----------|-------------|-------|--------------|-------------|-------------|-----------|-------------|-------|---------------|-------|--------------------|---------|-------------|-------------|-----------|-------------|--------------|---------------|---------|-------------|-------------|-----------|--------------|-------|----------------|---------------|-------|---------------|
| | Φεβρουάριος 2021 | | | | | | Μάρτιος 2021 | | | | | | Λοιποί Μήνες | | Φεβρουάριος 2021 | | | | | | Μάρτιος 2021 | | | | | | Λοιποί Μήνες | | Τιμή Εξάσκησης | | | |
| | Άνοιγμα | Ανιγν. Τιμή | Καπιτ. Τιμή | Τελ. Τιμή | Τιμή κλεισ. | Όγκος | Άνοιγμα | Ανιγν. Τιμή | Καπιτ. Τιμή | Τελ. Τιμή | Τιμή κλεισ. | Όγκος | Άνοιγ. θέσεις | Όγκος | Άνοιγ. θέσεις | Άνοιγμα | Ανιγν. Τιμή | Καπιτ. Τιμή | Τελ. Τιμή | Τιμή κλεισ. | Όγκος | Άνοιγ. θέσεις | Άνοιγμα | Ανιγν. Τιμή | Καπιτ. Τιμή | Τελ. Τιμή | Τιμή κλεισ. | Όγκος | | Άνοιγ. θέσεις | Όγκος | Άνοιγ. θέσεις |
| 8.000 | | | | | | - | - | 0.000 | 0.000 | 0.000 | 3.99 | - | - | | | | | | | | | - | - | 0.000 | 0.000 | 0.000 | 0.001 | - | | - | | |
| 8.400 | | | | | | - | - | 0.000 | 0.000 | 0.000 | 3.59 | - | - | | | | | | | | | - | - | 0.000 | 0.000 | 0.000 | 0.001 | - | - | | | 0.084 |
| 8.800 | 0.000 | 0.000 | 0.000 | | 3.18 | - | - | 0.000 | 0.000 | 0.000 | 3.19 | - | - | | | 0.000 | 0.000 | 0.000 | | 0.001 | - | - | 0.000 | 0.000 | 0.000 | 0.001 | - | - | | | 0.088 | |
| 9.200 | 0.000 | 0.000 | 0.000 | | 2.78 | - | - | 0.000 | 0.000 | 0.000 | 2.80 | - | - | | | 0.000 | 0.000 | 0.000 | | 0.001 | - | - | 0.000 | 0.000 | 0.000 | 0.004 | - | - | | | 0.092 | |
| 9.600 | 0.000 | 0.000 | 0.000 | | 2.38 | - | - | 0.000 | 0.000 | 0.000 | 2.41 | - | - | | | 0.000 | 0.000 | 0.000 | | 0.001 | - | - | 0.000 | 0.000 | 0.000 | 0.012 | - | - | | | 0.096 | |
| 10.000 | 0.000 | 0.000 | 0.000 | | 1.98 | - | - | 0.000 | 0.000 | 0.000 | 2.03 | - | - | | | 0.000 | 0.000 | 0.000 | | 0.001 | - | - | 0.000 | 0.000 | 0.000 | 0.030 | - | - | | | 0.100 | |
| 11.000 | 0.000 | 0.000 | 0.000 | | 1.02 | - | 1 | 0.000 | 0.000 | 0.000 | 1.17 | - | - | | | 0.000 | 0.000 | 0.000 | | 0.044 | - | - | 0.000 | 0.000 | 0.000 | 0.171 | - | - | | | 0.110 | |
| 12.000 | 0.000 | 0.000 | 0.000 | | 0.327 | - | - | 0.000 | 0.000 | 0.000 | 0.545 | - | - | | | 0.000 | 0.000 | 0.000 | | 0.346 | - | 5 | 0.000 | 0.000 | 0.000 | 0.547 | - | - | | | 0.120 | |
| 13.000 | 0.000 | 0.000 | 0.000 | | 0.053 | - | 5 | 0.000 | 0.000 | 0.000 | 0.205 | - | - | | | 0.000 | 0.000 | 0.000 | | 1.07 | - | 5 | 0.000 | 0.000 | 0.000 | 1.21 | - | - | | | 0.130 | |
| 14.000 | 0.000 | 0.000 | 0.000 | | 0.004 | - | 5 | 0.000 | 0.000 | 0.000 | 0.060 | - | - | | | 0.000 | 0.000 | 0.000 | | 2.03 | - | - | 0.000 | 0.000 | 0.000 | 2.07 | - | - | | | 0.140 | |
| 15.000 | 0.000 | 0.000 | 0.000 | | 0.001 | - | - | 0.000 | 0.000 | 0.000 | 0.014 | - | - | | | 0.000 | 0.000 | 0.000 | | 3.03 | - | - | 0.000 | 0.000 | 0.000 | 3.03 | - | - | | | 0.150 | |
| 16.000 | 0.000 | 0.000 | 0.000 | | 0.001 | - | - | 0.000 | 0.000 | 0.000 | 0.003 | - | - | | | 0.000 | 0.000 | 0.000 | | 4.03 | - | - | 0.000 | 0.000 | 0.000 | 4.03 | - | - | | | 0.160 | |
| 17.000 | 0.000 | 0.000 | 0.000 | | 0.001 | - | - | 0.000 | 0.000 | 0.000 | 0.001 | - | - | | | 0.000 | 0.000 | 0.000 | | 5.03 | - | - | 0.000 | 0.000 | 0.000 | 5.03 | - | - | | | 0.170 | |
| 18.000 | 0.000 | 0.000 | 0.000 | | 0.001 | - | - | 0.000 | 0.000 | 0.000 | 0.001 | - | - | | | 0.000 | 0.000 | 0.000 | | 6.03 | - | - | 0.000 | 0.000 | 0.000 | 6.03 | - | - | | | 0.180 | |
| 19.000 | 0.000 | 0.000 | 0.000 | | 0.001 | - | - | 0.000 | 0.000 | 0.000 | 0.001 | - | - | | | 0.000 | 0.000 | 0.000 | | 7.03 | - | - | 0.000 | 0.000 | 0.000 | 7.03 | - | - | | | 0.190 | |
| Σύνολο: | | | | | | 0 | 11 | | | | | 0 | 0 | 0 | 0 | | | | | | 0 | 10 | | | | | 0 | 0 | 0 | 0 | | |
| Αριθμός Πράξεων: | | | | | | 0 | | | | | | 0 | | 0 | | | | | | | 0.00 | | | | | | 0 | | 0 | | | |

ΠΕΙΡΑΙΩΣ FINANCIAL HOLD (ΚΟ)

(Μέγεθος Συμβολαίου: 100 Χρεόγραφα, Τρόπος Εξάσκησης: Αμερικάνικος, Φυσική Παράδοση)

| Τιμή Εξάσκησης | Δικαιώματα Αγοράς | | | | | | | | | | | | | | Δικαιώματα Πώλησης | | | | | | | | | | | | | | | | | | | | |
|------------------|-------------------|-----------|------------|----------|-------------|-------|-----------------|--------------|-----------|------------|----------|-------------|-------|-----------------|--------------------|-----------------|------------------|-----------|------------|----------|-------------|-------|-----------------|--------------|-----------|------------|----------|-------------|-------|-----------------|--------------|-----------------|----------------|-------|-------|
| | Φεβρουάριος 2021 | | | | | | | Μάρτιος 2021 | | | | | | | Λοιποί Μήνες | | Φεβρουάριος 2021 | | | | | | | Μάρτιος 2021 | | | | | | | Λοιποί Μήνες | | Τιμή Εξάσκησης | | |
| | Άνοιγμα | Ανιτ Τιμή | Καπιτ Τιμή | Τελ Τιμή | Τιμή κλεισ. | Όγκος | Ανοικτές θέσεις | Άνοιγμα | Ανιτ Τιμή | Καπιτ Τιμή | Τελ Τιμή | Τιμή κλεισ. | Όγκος | Ανοικτές θέσεις | Όγκος | Ανοικτές θέσεις | Άνοιγμα | Ανιτ Τιμή | Καπιτ Τιμή | Τελ Τιμή | Τιμή κλεισ. | Όγκος | Ανοικτές θέσεις | Άνοιγμα | Ανιτ Τιμή | Καπιτ Τιμή | Τελ Τιμή | Τιμή κλεισ. | Όγκος | Ανοικτές θέσεις | Όγκος | Ανοικτές θέσεις | | | |
| 0.350 | | | | | | - | - | 0.000 | 0.000 | 0.000 | | 0.541 | - | - | | | | | | | | | - | - | 0.000 | 0.000 | 0.000 | | 0.001 | - | - | | | | 0.004 |
| 0.400 | | | | | | - | - | 0.000 | 0.000 | 0.000 | | 0.491 | - | - | | | | | | | | | - | - | 0.000 | 0.000 | 0.000 | | 0.001 | - | - | | | 0.004 | |
| 0.450 | | | | | | - | - | 0.000 | 0.000 | 0.000 | | 0.441 | - | - | | | | | | | | | - | - | 0.000 | 0.000 | 0.000 | | 0.001 | - | - | | | 0.005 | |
| 0.500 | | | | | | - | - | 0.000 | 0.000 | 0.000 | | 0.392 | - | - | | | | | | | | | - | - | 0.000 | 0.000 | 0.000 | | 0.001 | - | - | | | 0.005 | |
| 0.550 | | | | | | - | - | 0.000 | 0.000 | 0.000 | | 0.343 | - | - | | | | | | | | | - | - | 0.000 | 0.000 | 0.000 | | 0.002 | - | - | | | 0.006 | |
| 0.600 | | | | | | - | - | 0.000 | 0.000 | 0.000 | | 0.296 | - | - | | | | | | | | | - | - | 0.000 | 0.000 | 0.000 | | 0.005 | - | - | | | 0.006 | |
| 0.650 | 0.000 | 0.000 | 0.000 | | 0.242 | - | - | 0.000 | 0.000 | 0.000 | | 0.252 | - | - | | | 0.000 | 0.000 | 0.000 | | 0.001 | - | - | - | - | 0.000 | 0.000 | 0.000 | | 0.010 | - | - | | | 0.007 |
| 0.700 | 0.000 | 0.000 | 0.000 | | 0.194 | - | - | 0.000 | 0.000 | 0.000 | | 0.210 | - | - | | | 0.000 | 0.000 | 0.000 | | 0.003 | - | - | - | - | 0.000 | 0.000 | 0.000 | | 0.018 | - | - | | | 0.007 |
| 0.750 | 0.000 | 0.000 | 0.000 | | 0.150 | - | - | 0.000 | 0.000 | 0.000 | | 0.173 | - | - | | | 0.000 | 0.000 | 0.000 | | 0.009 | - | - | - | - | 0.000 | 0.000 | 0.000 | | 0.031 | - | - | | | 0.008 |
| 0.800 | 0.000 | 0.000 | 0.000 | | 0.110 | - | - | 0.000 | 0.000 | 0.000 | | 0.140 | - | - | | | 0.000 | 0.000 | 0.000 | | 0.020 | - | - | - | - | 0.000 | 0.000 | 0.000 | | 0.048 | - | - | | | 0.008 |
| 0.850 | 0.000 | 0.000 | 0.000 | | 0.077 | - | - | 0.000 | 0.000 | 0.000 | | 0.111 | - | - | | | 0.000 | 0.000 | 0.000 | | 0.036 | - | - | - | - | 0.000 | 0.000 | 0.000 | | 0.069 | - | - | | | 0.009 |
| 0.900 | 0.000 | 0.000 | 0.000 | | 0.052 | - | - | 0.000 | 0.000 | 0.000 | | 0.087 | - | - | | | 0.000 | 0.000 | 0.000 | | 0.061 | - | - | - | - | 0.000 | 0.000 | 0.000 | | 0.095 | - | - | | | 0.009 |
| 0.950 | 0.000 | 0.000 | 0.000 | | 0.033 | - | - | 0.000 | 0.000 | 0.000 | | 0.067 | - | - | | | 0.000 | 0.000 | 0.000 | | 0.092 | - | - | - | - | 0.000 | 0.000 | 0.000 | | 0.125 | - | - | | | 0.010 |
| 1.000 | 0.000 | 0.000 | 0.000 | | 0.020 | - | - | 0.000 | 0.000 | 0.000 | | 0.052 | - | - | | | 0.000 | 0.000 | 0.000 | | 0.129 | - | - | - | - | 0.000 | 0.000 | 0.000 | | 0.160 | - | - | | | 0.010 |
| 1.100 | 0.000 | 0.000 | 0.000 | | 0.007 | - | 10 | 0.000 | 0.000 | 0.000 | | 0.029 | - | - | | | 0.000 | 0.000 | 0.000 | | 0.216 | - | - | - | - | 0.000 | 0.000 | 0.000 | | 0.237 | - | - | | | 0.011 |
| 1.200 | 0.000 | 0.000 | 0.000 | | 0.002 | - | - | 0.000 | 0.000 | 0.000 | | 0.016 | - | - | | | 0.000 | 0.000 | 0.000 | | 0.311 | - | - | - | - | 0.000 | 0.000 | 0.000 | | 0.324 | - | - | | | 0.012 |
| 1.300 | 0.000 | 0.000 | 0.000 | | 0.001 | - | - | 0.000 | 0.000 | 0.000 | | 0.008 | - | - | | | 0.000 | 0.000 | 0.000 | | 0.410 | - | - | - | - | 0.000 | 0.000 | 0.000 | | 0.416 | - | - | | | 0.013 |
| 1.400 | 0.000 | 0.000 | 0.000 | | 0.001 | - | 10 | 0.000 | 0.000 | 0.000 | | 0.004 | - | - | | | 0.000 | 0.000 | 0.000 | | 0.510 | - | - | - | - | 0.000 | 0.000 | 0.000 | | 0.513 | - | - | | | 0.014 |
| 1.500 | 0.000 | 0.000 | 0.000 | | 0.002 | - | - | 0.000 | 0.000 | 0.000 | | 0.002 | - | - | | | 0.000 | 0.000 | 0.000 | | 0.610 | - | - | - | - | 0.000 | 0.000 | 0.000 | | 0.611 | - | - | | | 0.015 |
| 1.600 | 0.000 | 0.000 | 0.000 | | 0.001 | - | - | 0.000 | 0.000 | 0.000 | | 0.001 | - | - | | | 0.000 | 0.000 | 0.000 | | 0.710 | - | - | - | - | 0.000 | 0.000 | 0.000 | | 0.710 | - | - | | | 0.016 |
| 1.700 | 0.000 | 0.000 | 0.000 | | 0.001 | - | - | 0.000 | 0.000 | 0.000 | | 0.001 | - | - | | | 0.000 | 0.000 | 0.000 | | 0.810 | - | - | - | - | 0.000 | 0.000 | 0.000 | | 0.810 | - | - | | | 0.017 |
| 1.800 | 0.000 | 0.000 | 0.000 | | 0.001 | - | - | 0.000 | 0.000 | 0.000 | | 0.001 | - | - | | | 0.000 | 0.000 | 0.000 | | 0.910 | - | - | - | - | 0.000 | 0.000 | 0.000 | | 0.910 | - | - | | | 0.018 |
| 1.900 | | | | | | - | - | 0.000 | 0.000 | 0.000 | | 0.002 | - | - | | | | | | | | | - | - | 0.000 | 0.000 | 0.000 | | 1.01 | - | - | | | 0.019 | |
| 2.000 | | | | | | - | - | 0.000 | 0.000 | 0.000 | | 0.001 | - | - | | | | | | | | | - | - | 0.000 | 0.000 | 0.000 | | 1.11 | - | - | | | 0.020 | |
| 2.200 | | | | | | - | - | 0.000 | 0.000 | 0.000 | | 0.002 | - | - | | | | | | | | | - | - | 0.000 | 0.000 | 0.000 | | 1.31 | - | - | | | 0.022 | |
| 2.400 | | | | | | - | - | 0.000 | 0.000 | 0.000 | | 0.001 | - | - | | | | | | | | | - | - | 0.000 | 0.000 | 0.000 | | 1.51 | - | - | | | 0.024 | |
| Σύνολα: | | | | | | 0 | 20 | | | | | | 0 | 0 | 0 | 0 | | | | | | | 0 | 0 | | | | | | 0 | 7 | 0 | 0 | | |
| Αριθμός Πράξεων: | | | | | | 0 | | | | | | 0 | | 0 | | | | | | | | | 0.00 | | | | | | | 0 | | 0 | | | |

| Προϊόν Δανεισμού | Υποκείμενος Τίτλος | Πολυμερείς Συναλλαγές[1] | | | | | Διμερείς Συναλλαγές[2] | | Δανεισμός Τίτλων μέσω ΟΤC[3] |
|------------------|--------------------------------|--------------------------|-----------------------|----------|------------------|----------|------------------------|----------|------------------------------|
| | | Ανοιχτές θέσεις[5] | Προσφερόμενη ποσότητα | Μ.Σ.Τ[4] | Όγκος συναλλαγών | Μ.Σ.Τ[4] | Όγκος συναλλαγών | Μ.Σ.Τ[4] | Όγκος συναλλαγών |
| ALPHABOR | ALPHA BANK (ΚΟ) | 3,000 | --- | --- | --- | --- | --- | --- | 41,942,431 |
| TATTBOR | ATTICA BANK A.T.E. (ΚΟ) | 14,300 | --- | --- | --- | --- | --- | --- | 370 |
| CENERBOR | CENERGY HOLDINGS (ΚΑ) | 2,700 | --- | --- | --- | --- | --- | --- | --- |
| EEEBOR | COCA-COLA HBC AG (ΚΟ) | 3,808 | --- | --- | --- | 1,000 | 4.50% | --- | 70,546 |
| EUROBBOR | EUROBANK HOLDINGS (ΚΟ) | 50,827 | --- | --- | --- | --- | --- | --- | 51,798,206 |
| FFGRPBOR | FOLLI-FOLLIE (ΚΟ) | --- | --- | --- | --- | --- | --- | --- | 1,067,847 |
| FOYRKBOR | FOURLIS ΣΥΜΜΕΤΟΧΩΝ (ΚΟ) | 2,639 | --- | --- | 100 | 3.00% | --- | --- | 33,808 |
| INTRKBOR | INTRACOM HOLDINGS (ΚΟ) | 600 | --- | --- | --- | --- | --- | --- | --- |
| BELABOR | JUMBO (ΚΟ) | 8,085 | --- | --- | --- | --- | --- | --- | 116,201 |
| LAMDABOR | LAMDA DEVELOPMENT(ΚΟ) | 3,400 | --- | --- | --- | --- | --- | --- | 500 |
| MIGBOR | MARFIN INVESTMENT GROUP (ΚΟ) | 2,000 | --- | --- | --- | --- | --- | --- | 794,474 |
| QUALBOR | QUALITY & RELIABILITY (ΚΟ) | --- | --- | --- | --- | --- | --- | --- | --- |
| TITCBOR | TITAN CEMENT (ΚΑ) | 5,900 | --- | --- | --- | --- | --- | --- | 273,984 |
| VIOBOR | VIOHALCO SA/ΝV (ΚΑ) | 8,841 | --- | --- | --- | --- | --- | --- | --- |
| ADMIEBOR | ΑΔΜΗΕ ΣΥΜΜΕΤΟΧΩΝ Α.Ε. (ΚΟ) | 5,776 | --- | --- | --- | --- | --- | --- | 218,455 |
| AEGNBOR | ΑΕΡΟΠΟΡΙΑ ΑΙΓΑΙΟΥ (ΚΟ) | 7,197 | --- | --- | --- | --- | --- | --- | 112,010 |
| ALMYBOR | ΑΛΟΥΜΥΛ (ΚΟ) | --- | --- | --- | --- | --- | --- | --- | --- |
| GEKTERNABOR | ΓΕΚ ΤΕΡΝΑ (ΚΟ) | 7,200 | --- | --- | 24,000 | 3.31% | 2,936 | 10.00% | 23,993 |
| PPCBOR | ΔΕΗ (ΚΟ) | 23,600 | --- | --- | --- | --- | --- | --- | 4,927,375 |
| ETEBOBOR | ΕΘΝΙΚΗ ΤΡΑΠΕΖΑ (ΚΟ) | 72,500 | --- | --- | 5,000 | 4.93% | 2,000 | 6.50% | 10,578,981 |
| ELLAKTORBOR | ΕΛΛΑΚΤΩΡ (ΚΟ) | 22,267 | --- | --- | 2,100 | 2.65% | --- | --- | 150,898 |
| EXAEBOR | ΕΛΛΗΝ. ΧΡΗΜΑΤΙΣΤΗΡΙΑ-Χ.Α. (ΚΟ) | 1,000 | --- | --- | --- | --- | --- | --- | 302,782 |
| ELPEBOR | ΕΛΛΗΝΙΚΑ ΠΕΤΡΕΛΑΙΑ (ΚΟ) | 3,070 | --- | --- | --- | --- | --- | --- | 219,171 |
| EYDAPBOR | ΕΥΔΑΠ (ΚΟ) | 300 | --- | --- | --- | --- | --- | --- | 255,864 |
| MOHBOR | ΜΟΤΟΡ ΟΪΛ (ΚΟ) | 8,800 | --- | --- | --- | --- | --- | --- | 441,294 |
| MYTILBOR | ΜΥΤΙΛΗΝΑΙΟΣ (ΚΟ) | --- | --- | --- | 1,500 | 2.72% | --- | --- | 42,555 |
| PRABOR | ΟΛΠ (ΚΟ) | 3,998 | --- | --- | 7 | 5.72% | 1,600 | 6.50% | 10,701 |
| OPAPBOR | ΟΠΑΠ (ΚΟ) | 87,226 | --- | --- | 16,000 | 3.60% | --- | --- | 1,354,672 |
| HTOBOR | ΟΤΕ (ΚΟ) | 7,900 | --- | --- | 786 | 2.72% | --- | --- | 563,923 |
| TPEIRBOR | ΠΕΙΡΑΙΩΣ FINANCIAL HOLD (ΚΟ) | 43,849 | --- | --- | --- | --- | 7,500 | 6.50% | 22,897,206 |
| PLAISBOR | ΠΛΑΙΣΙΟ COMPUTERS (ΚΟ) | --- | --- | --- | --- | --- | --- | --- | 4,000 |

Σημειώσεις Προϊόντων Δανεισμού

[1] - Πολυμερείς Συμβάσεις Δανειοδοσίας των μεθόδων 8-1, 8-2 και 8-3-3 (σύμφ. Με Αποφ.17 ΔΣ του Χρηματιστηρίου).

[2] - Διμερείς Συμβάσεις Δανειοδοσίας των μεθόδων 8-3-1 και 8-3-2 (σύμφ. Με Αποφ. 20 ΔΣ του Χρηματιστηρίου).

[3] - Τα στοιχεία Συναλλαγές Δανεισμού Τίτλων μέσω ΟΤC δηλώνονται από τους χειριστές ΣΑΤ και αφορούν τις ποσότητες που έχουν καταγραφεί στο ΣΑΤ έως και τη προηγούμενη εργάσιμη ημέρα.

[4] - Μ.Σ.Τ: - Μέση Σταθμισμένη Τιμή (ως προς τα τεμάχια)

[5] - Τα στοιχεία αφορούν σε ανοιχτές θέσεις πριν την έναρξη της συνεδρίασης

| Προϊόν Δανεισμού | Υποκείμενος Τίτλος | Πολυμερείς Συναλλαγές[1] | | | | | Διμερείς Συναλλαγές[2] | | Δανεισμός Τίτλων μέσω ΟΤC[3] |
|------------------|-----------------------|--------------------------|-----------------------|----------|------------------|----------|------------------------|----------|------------------------------|
| | | Ανοιχτές θέσεις[5] | Προσφερόμενη ποσότητα | Μ.Σ.Τ[4] | Όγκος συναλλαγών | Μ.Σ.Τ[4] | Όγκος συναλλαγών | Μ.Σ.Τ[4] | Όγκος συναλλαγών |
| SARBOR | ΣΑΡΑΝΤΗΣ ΓΡ. (ΚΟ) | --- | --- | --- | --- | --- | --- | --- | 16,890 |
| TENERGYBOR | ΤΕΡΝΑ ΕΝΕΡΓΕΙΑΚΗ (ΚΟ) | 13,030 | --- | --- | 100 | 2.65% | --- | --- | 73,061 |

Σημειώσεις Προϊόντων Δανεισμού

[1] - Πολυμερείς Συμβάσεις Δανειοδοσίας των μεθόδων 8-1, 8-2 και 8-3-3 (σύμφ. Με Αποφ.17 ΔΣ του Χρηματιστηρίου).

[2] - Διμερείς Συμβάσεις Δανειοδοσίας των μεθόδων 8-3-1 και 8-3-2 (σύμφ. Με Αποφ. 20 ΔΣ του Χρηματιστηρίου).

[3] - Τα στοιχεία Συναλλαγές Δανεισμού Τίτλων μέσω ΟΤC δηλώνονται από τους χειριστές ΣΑΤ και αφορούν τις ποσότητες που έχουν καταγραφεί στο ΣΑΤ έως και τη προηγούμενη εργάσιμη ημέρα.

[4] - Μ.Σ.Τ: - Μέση Σταθμισμένη Τιμή (ως προς τα τεμάχια)

[5] - Τα στοιχεία αφορούν σε ανοιχτές θέσεις πριν την έναρξη της συνεδρίασης

Κωδικό και ονομασίες Κλάδων Οικονομικής Δραστηριότητας του Χρηματιστηρίου Αθηνών

| | |
|---|---|
| 12003 - Διαπραγματεύσιμα Αμοιβαία Κεφάλαια | 10101010 Υπηρεσίες Ηλεκτρονικών Υπολογιστών |
| 10101015 Λογισμικό | 10102030 Υλικό Υπολογιστών |
| 15101010 Εξοπλισμός Τηλεπικοινωνιών | 15102015 Υπηρεσίες Τηλεπικοινωνιών |
| 20101010 Υγειονομικές Μονάδες | 20101025 Υπηρεσίες Υγείας |
| 20102010 Ιατρικός Εξοπλισμός | 20103015 Φαρμακευτικά Προϊόντα |
| 30101010 Τράπεζες | 30202000 Διαφοροποιημένες Χρηματοοικονομικές Υπηρεσίες |
| 30202010 Διαχείριση Κεφαλαίων & Θεματοφύλακες | 30202015 Επενδυτικές Υπηρεσίες |
| 30302010 Γενικές Ασφάλειες | 30302015 Μεσίτες Ασφαλίσεων |
| 30302025 Ασφάλειες Ιδιοκτησίας & Ζημιών | 35101010 Συμμετοχές & Ανάπτυξη Ακίνητης Περιουσίας |
| 35101015 Υπηρεσίες Ακίνητης Περιουσίας | 35102000 Διαφοροποιημένες Α.Ε.Ε.Α.Π. |
| 35102030 Α.Ε.Ε.Α.Π. Επαγγελματικών Χώρων | 40201040 Υπηρεσίες Ενοικίασης και Χρηματοδοτικής Μίσθωσης |
| 40202010 Κατασκευή Κατοικιών | 40202015 Έπιπλα |
| 40202020 Οικιακές Συσκευές | 40203040 Ηλεκτρονική Ψυχαγωγία |
| 40203045 Παιχνίδια | 40204020 Ρούχα και Αξεσουάρ |
| 40301010 Ψυχαγωγία | 40301030 Εκδόσεις |
| 40301035 Ραδιοτηλεοπτικοί Φορείς | 40401010 Διαφοροποιημένοι Έμποροι |
| 40401020 Εμπόριο Ενδυμάτων | 40401025 Εμπόριο Προϊόντων Οικιακής Βελτίωσης |
| 40401030 Εξειδικευμένο Λιανικό Εμπόριο | 40501010 Αεροπορικές Εταιρείες |
| 40501015 Ταξίδια & Τουρισμός | 40501020 Τυχερά Παιχνίδια |
| 40501025 Ξενοδοχεία & Πανσιόν | 45101015 Απόσταση & Οιονοπαραγωγή |
| 45101020 Αναψυκτικά | 45102010 Γεωργεία, Αλιεία, Εκτροφή και Φυτείες |
| 45102020 Τρόφιμα | 45103010 Καπνός |
| 45201010 Λιανικό & Χονδρικό Εμπόριο Τροφίμων | 45201020 Είδη Προσωπικής Φροντίδας |
| 50101010 Κατασκευές | 50101030 Τσιμέντα |
| 50101035 Άλλα Οικοδομικά Υλικά | 50202010 Ηλεκτρικά Εξαρτήματα |
| 50203000 Διαφοροποιημένες Βιομηχανίες | 50203015 Πλαστικά |
| 50203030 Υλικά Συσκευασίας | 50204000 Μηχανήματα Βιομηχανικού Εξοπλισμού |
| 50204020 Μηχανήματα Κατασκευών | 50205010 Προμηθευτές Βιομηχανίας |
| 50205020 Υποστηρικτικές Υπηρεσίες προς Επιχειρήσεις | 50205030 Υπηρεσίες Μαζικής Εκτύπωσης |
| 50206015 Εμπορικά Οχήματα & Ανταλλακτικά | 50206030 Θαλάσσιες Μεταφορές |
| 50206060 Υπηρεσίες Μεταφορών | 55101000 Διαφοροποιημένα Υλικά |
| 55101020 Κλωστοϋφαντουργικά Προϊόντα | 55102000 Ορυχεία |
| 55102010 Σίδηρος & Χάλυβας | 55102015 Μεταλλουργία |
| 55102035 Αλουμίνιο | 60101000 Καθετοποιημένες Εταιρ. Πετρελαίου & Φυσικού Αερίου |
| 60101020 Διυλιστήρια & Εμπορία Πετρελαιοειδών | 65101010 Εναλλακτική Ηλεκτρική Ενέργεια |
| 65101015 Συμβατική Ηλεκτρική Ενέργεια | 65102030 Ύδρευση |



ATHEX
Athens Stock Exchange

Λεωφ. Αθηνών 110 104 42 Αθήνα
110, Athinon Ave. GR 104 42 Athens
tel. (+30)210-33.66.800, fax (+30)210-33.66.101
www.athexgroup.gr