

21

Ημερήσιο Δελτίο
Συναλλακτικής Δραστηριότητας

Daily Official List
of Trading Activity

Παρασκευή, 29 Ιανουαρίου, 2021

Έτος: 142 Αύξων Αριθμός Συνεδρίασης: 19



ATHEXGROUP
Athens Exchange Group

Αποποίηση Ευθύνης:

Η εταιρεία Ελληνικά Χρηματιστήρια-Χρηματιστήριο Αθηνών Ανώνυμη Εταιρεία Συμμετοχών καταβάλλει κάθε δυνατή προσπάθεια ώστε να διασφαλίσει ότι οι πληροφορίες και τα λοιπά στοιχεία που εμφανίζονται στο Ημερήσιο Δελτίο Τιμών (Η.Δ.Τ.) είναι ορθά και πλήρη αλλά δεν έχει καμία ευθύνη για ενδεχόμενο λάθος ή παράλειψη στοιχείων και / ή ευθύνη σχετικά με την ακρίβεια, αξιοπιστία, επικαιροποίηση και πληρότητα των παραπάνω πληροφοριών και στοιχείων ή ευθύνη προερχόμενη άμεσα ή έμμεσα από την χρήση των παραπάνω πληροφοριών.

Η Εταιρία δεν έχει καμία ευθύνη για την ακρίβεια των στοιχείων που περιλαμβάνονται στις ανακοινώσεις των εισηγμένων εταιρειών. Πιθανές προσβολές δικαιωμάτων τρίτων από το περιεχόμενο των ανακοινώσεων συνιστούν αποκλειστική ευθύνη του αποστολέα των ανακοινώσεων.

Όλα τα αναγραφόμενα στο Η.Δ.Τ. στοιχεία παρέχονται μόνο για τους σκοπούς της πληροφόρησης και δεν συνιστούν παροχή επενδυτικών συμβουλών ή πρόσκληση για επένδυση σε κινητές αξίες που διαπραγματεύονται στο Χρηματιστήριο Αθηνών.

Αναγνωρίζεται και συμφωνείται ότι όλα τα δικαιώματα επί των πληροφοριών που εμφανίζονται στο Η.Δ.Τ. θα αποτελούν κυριότητα της εταιρίας και οποιοδήποτε άλλο δικαίωμα συμπεριλαμβανομένου του δικαιώματος πνευματικής ιδιοκτησίας, σήματος κλπ. ανήκουν στο Χρηματιστήριο Αθηνών.

Τα ανωτέρω στοιχεία αποτελούν ιδιοκτησία της Εταιρίας και προστατεύονται σύμφωνα με τις διατάξεις περί πνευματικής ιδιοκτησίας. Απαγορεύεται α) η με οποιοδήποτε τρόπο ή μέσο αναπαραγωγή, αναδημοσίευση, τροποποίηση, αντιγραφή, πώληση, μετάδοση ή διανομή του συνόλου ή μέρους τους, χωρίς αναφορά στην πηγή και β) η εμπορική εκμετάλλευση των στοιχείων από τρίτους.

Η Εταιρία δεν φέρει καμία ευθύνη προερχόμενη άμεσα ή έμμεσα από χρήση ή τυχόν αλλοίωση των ανωτέρω στοιχείων όταν αυτά χρησιμοποιούνται από

Ελληνικά Χρηματιστήρια - Χρηματιστήριο Αθηνών Α.Ε. Συμμετοχών

Λεωφόρος Αθηνών 110, 10442 Αθήνα, Τηλ: (210) 33.66.800, Fax: (210) 32.13.938

www.athexgroup.gr

Χρηματιστηριακό Κέντρο Θεσσαλονίκης

Κατούνη 16-18, Θεσ/νίκη 546 25, Τηλ: (2310) 567.667, Fax: (2310) 530.455

Συνεγγυητικό Κεφάλαιο Εξασφάλισης Επενδυτικών Υπηρεσιών

Φειδίου 14-16, Αθήνα 106 78, Τηλ: (210) 33.04.682, Fax: (210) 33.04.155

Επιτροπή Κεφαλαιαγοράς

Κολοκοτρώνη 1 & Σταδίου 1, Αθήνα 105 62, Τηλ: (210) 33.77.100, Fax: (210) 33.77.173

Πίνακας Περιεχομένων

Ενότητα 1: Στατιστικά Στοιχεία Χρεογράφων, Παραγώγων και Δανεισμού

- Οι Αγορές Χρεογράφων Παραγώγων Δανεισμού
- Χρηματιστηριακοί Δείκτες
- Αναλυτικά Στοιχεία Συναλλαγών Αγοράς Χρεογράφων
- Στοιχεία Συναλλαγών Κλάδων Χρηματιστηρίου Αθηνών & Χρηματοοικονομικών Προϊόντων (Δ.Α.Κ.)
- Οι 10 Μετοχές με τη μεγαλύτερη Άνοδο & Πτώση
- Αναλυτικά Στοιχεία Συναλλαγών Αγοράς Παραγώγων

Ενότητα 2: Αναλυτικά Στοιχεία Συναλλαγών Χρεογράφων

- Αναλυτικά Στοιχεία Συναλλαγών Χρεογράφων
- Σημειώσεις Χρεογράφων

Ενότητα 3: Στοιχεία Συναλλαγών Χρεογράφων

- Στοιχεία Συναλλαγών Πακέτων
- Στοιχεία Συναλλαγών Δικαιωμάτων

- Στοιχεία Δανεισμού Τίτλων
- Στοιχεία Συναλλαγών Εκποιήσεων
- Στοιχεία Συναλλαγών Εκποιήσεων Ενσώματων Ονομαστικών Μετοχών
- Στοιχεία Ενεργητικού Διαπραγματεύσιμων Αμοιβαίων Κεφαλαίων (Δ.Α.Κ.)
- Χαρακτηριστικά Διαπραγματεύσιμων Αμοιβαίων Κεφαλαίων (Δ.Α.Κ.)

Ενότητα 4: Ανακοινώσεις

Ενότητα 5: Ομόλογα Διαπραγματεύσιμα στην Αγορά Αξιών Σταθερού Εισοδήματος

- Ομολογιακά Δάνεια Επιχειρήσεων – Οργανωμένη Αγορά (Μετατρέψιμα)
- Ομολογιακά Δάνεια Επιχειρήσεων – Οργανωμένη Αγορά (Μη Μετατρέψιμα)
- Ομόλογα Ελληνικού Δημοσίου
- Έντοκα Γραμμάτια & Zero Coupon Ομόλογα Ελληνικού Δημοσίου
- Ομόλογα Ελληνικού Δημοσίου Διαπραγματεύσιμα με τη Μέθοδο Εκφώνησης - Αντιφώνησης
- Ομόλογα Κρατικών Τραπεζών

Ενότητα 6: Πρόσθετα Στοιχεία Ενημέρωσης

- Πίνακας Μελών Χρηματιστηρίου Αθηνών και Μελών ΕΤ.ΕΚ.
- Πίνακας Μετοχών Υπό Ειδική Διαπραγμάτευση
- Γνωστοποιήσεις Συναλλαγών - Κατάλογος Υπόχρεων Προσώπων

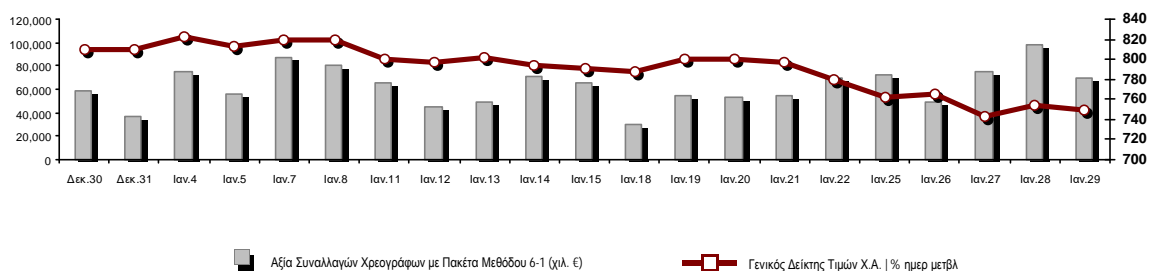
Ενότητα 7: Αναλυτικά Στοιχεία Συναλλαγών Αγοράς Παραγώγων

- Συμβόλαια Μελλοντικής Εκπλήρωσης σε Δείκτες
- Συμβόλαια Μελλοντικής Εκπλήρωσης σε Μετοχές
- Δικαιώματα Προαίρεσης σε Δείκτες
- Δικαιώματα Προαίρεσης σε Μετοχές
- Στοιχεία Συναλλαγών Προϊόντων Δανεισμού

Παράρτημα Α: Κωδικοί και ονομασίες Κλάδων Οικονομικής Δραστηριότητας του Χρηματιστηρίου Αθηνών

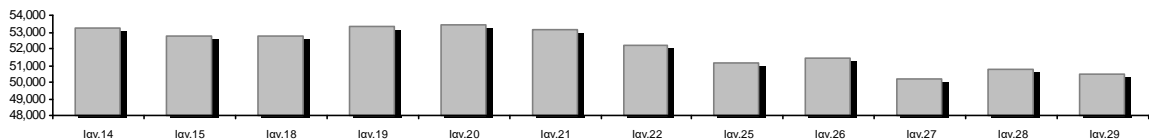
Οι Αγορές Χρεογράφων Παραγώγων Δανεισμού

Γενικός Δείκτης Τιμών και Αξία Συναλλαγών Μετοχών και Παραγώγων

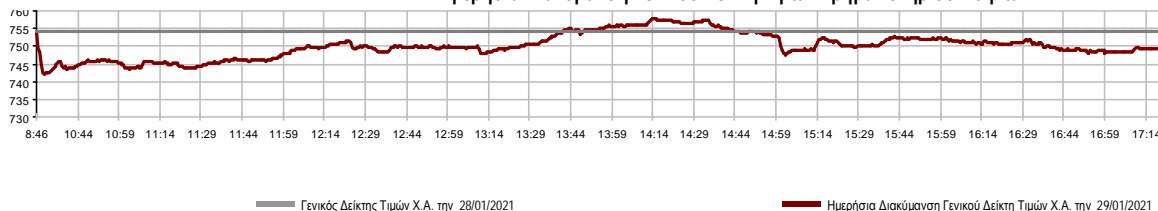


Κεφαλαιοποίηση Χ.Α. (εκατ €) **:	50,513.45		Συνολικές Ανοικτές Θέσεις σε Παράγωγα	342,986
Ημερήσια μεταβολή: εκατ. € %	-275.28	-0.54%	Ανοικτές θέσεις σε ΣΜΕ επί Δεικτών % ημερ μετβλ	4,297 3.94%
Μέση ετήσια Κεφ/ποίηση: εκατ. € % Μετβλ. Μέση προηγ. έτος	52,642.77	11.08%	Ανοικτές θέσεις σε ΣΜΕ επί μετοχών % ημερ μετβλ	336,417 2.35%
Γενικός Δείκτης Τιμών Χ.Α. % ημερ μετβλ	749.46	-0.64%	Ανοικτές θέσεις σε Δικαιώματα επί Δεικτών % ημερ μετβλ	1,393 3.19%
Κεφαλαιοποίηση Γενικού Δείκτη (εκατ. €)	44,553.13		Ανοικτές θέσεις σε Δικαιώματα επί μετοχών % ημερ μετβλ	879 1.15%
Ημερήσια μεταβολή (εκατ. €)	-300.80			
Αξία Συναλλαγών Χρεογράφων με Πακέτα Μεθόδου 6-1 (χιλ. €)	69,795.00		Πλήθος Συμβολαίων Παραγώγων:	38,600
Ημερήσια μεταβολή: %	-27,927.58	-28.58%	Ημερήσια μεταβολή: τμχ %	-50,447 -56.65%
Μέση Αξία Συν/γών ΥΙD: χιλ. € % Μετβλ Μέση προηγ. έτος	64,292.18	0.39%	Μέσος Όγκος Συμβ. ΥΙD: % Μετβλ Μέσο προηγ. Έτος	40,191 0.32%
Αξία Συναλλαγών Πακέτων Μεθόδου 6-1 (χιλ. €)	3,573.36		Πλήθος Πράξεων Παραγώγων:	2,784
Αξία Συναλλαγών Πακέτων Μεθόδου 6-2 & 6-3 (χιλ. €)	0.38		Ημερήσια μεταβολή: πλήθος %	-2,081 -42.77%
Αξία Συναλλαγών Ομολόγων (χιλ.€)	268.19		Μέσο Πλήθος Πράξεων ΥΙD: % Μετβλ Μέσο προηγ. Έτος	2,637 -0.63%
Όγκος Συναλλαγών Χρεογράφων με Πακέτα Μεθόδου 6-1 (χιλ. Τμχ)	30,391.27		Συνολικές Ανοικτές Θέσεις σε Δανεισμό	381,253
Ημερήσια μεταβολή: χιλ. τμχ %	-32,281.29	-51.51%	Ημερήσια μεταβολή: τμχ %	56,742 17.49%
Μέσος Όγκος Συν/γών ΥΙD: % Μετβλ Μέσο προηγ. Έτος	34,307.02	-16.51%	Πλήθος Συναλλαγών Δανεισμού (Πολυμερής/Διμερής)	73,993
Όγκος Συναλλαγών Πακέτων Μεθόδου 6-1 (χιλ. Τεμάχια)	279.83		Ημερήσια μεταβολή: τμχ %	-75,907
Όγκος Συναλλαγών Πακέτων Μεθόδου 6-2 & 6-3 (χιλ. Τεμάχια)	0.60		Πλήθος Πολυμερών Συναλλαγών	21,442
Όγκος Συναλλαγών Ομολόγων	265,276		Πλήθος Διμερών Συναλλαγών	52,551
Πλήθος Πράξεων Χρεογράφων με Πακέτα Μεθόδου 6-1	31,251		Πλήθος Πράξεων Δανεισμού:	33
Ημερήσια μεταβολή: πλήθος %	-24,061	-43.50%	Ημερήσια μεταβολή: %	-10
Μέσο Πλήθος Πράξεων ΥΙD: % Μετβλ Μέσο προηγ. Έτος	33,493	2.63%	Πλήθος Πράξεων Πολυμερών Συναλλαγών	22
Πλήθος πακέτων Μεθόδου 6-1	6		Πλήθος Πράξεων Διμερών Συναλλαγών	11
Πλήθος πακέτων Μεθόδου 6-2 & 6-3	1			
Πλήθος συναλλαγών Ομολόγων	33			

Κεφαλαιοποίηση Χ.Α. (εκατ €) **



Ημερήσια Διακύμανση Γενικού Δείκτη Τιμών Χρηματιστηρίου Αθηνών



Χρηματιστηριακοί Δείκτες

Όνομασία Δείκτη	29/01/2021	28/01/2021	Δ μον.	Δ %	Κατώτερη	Ανώτερη	Κατ.έτους	Ανωτ.έτους	Ετησ. μεταβ.
Γενικός Δείκτης Τιμών Χ.Α.	749.46	754.25	-4.79	-0.64%	742.24	757.65	726.02	827.19	-7.36%
FTSE/Χ.Α. Large Cap	1,782.15	1,793.37	-11.22	-0.63%	1,759.69	1,803.61	1,718.82	1,974.47	-7.88%
FTSE/Χ.Α. Mid Cap	1,052.87	1,057.59	-4.72	-0.45%	1,051.49	1,063.61	1,026.21	1,134.13	-4.92%
FTSE/Χ.Α.-Χ.Α.Κ. Τραπεζικός Δείκτης	335.48	345.94	-10.46	-3.02%	330.75	345.94	306.88	407.53	-14.59%
FTSE/Χ.Α. Υψηλής Μερισματικής Απόδοσης	2,590.26	2,594.30	-4.04	-0.16%	2,566.79	2,611.24	2,542.41	2,826.83	-4.21%
FTSE/Χ.Α. Διεθνούς Δραστηριοποίησης Plus	1,988.17	1,988.14	0.03	0.00%	1,967.08	2,003.63	1,943.84	2,154.82	-5.39%
FTSE/Χ.Α. Mid & Small Cap Θεμελιωδών Μεγεθών	3,060.90	3,052.85	8.05	0.26%	3,051.60	3,076.61	2,996.13	3,209.26	-2.02%
Δείκτης ATHEX Select Plus	2,843.66	2,865.76	-22.10	-0.77%	2,839.93	2,869.95	2,805.20	3,122.90	-7.69%
Δείκτης ATHEX Select	2,849.15	2,874.06	-24.91	-0.87%	2,845.29	2,876.08	2,785.00	3,121.02	-5.90%
FTSE/Χ.Α. Δείκτης Αγοράς	436.17	439.75	-3.58	-0.81%	432.92	441.62	424.25	482.78	-7.90%
Δείκτης FTSE Med	4,579.41	4,590.52	-11.11	-0.24%			4,530.82	4,812.94	0.97%
Δείκτης Συνολικής Απόδοσης Γενικού Δείκτη Χ.Α.	1,260.38	1,268.43	-8.05	-0.63%	1,248.23	1,274.15	1,220.96	1,391.10	-7.36%
FTSE/Χ.Α. Large Cap Συνολικής Απόδοσης	2,735.45	2,752.66	-17.21	-0.63%			2,707.58	3,016.09	-7.88%
FTSE/Χ.Α. Mid Cap Συνολικής Απόδοσης	1,321.63	1,327.56	-5.93	-0.45%			1,313.08	1,415.58	-4.92%
FTSE/Χ.Α.-Χ.Α.Κ. Τραπεζικός Δείκτης Συνολ. Απόδ.	293.88	303.05	-9.17	-3.03%			283.07	348.74	-14.59%
Ελληνικός Δείκτης Mid & Small Cap	1,138.35	1,139.39	-1.04	-0.09%	1,128.91	1,145.73	1,110.37	1,232.15	-5.33%
FTSE/Χ.Α. Τράπεζες	443.24	457.07	-13.83	-3.03%	436.99	457.07	405.46	538.45	-14.60%
FTSE/Χ.Α. Ασφάλειες	1,981.17	1,969.21	11.96	0.61%	1,969.21	1,985.16	1,909.42	2,032.99	3.76%
FTSE/Χ.Α. Χρηματοοικονομικές Υπηρεσίες	699.25	718.75	-19.50	-2.71%	699.25	718.75	679.98	832.38	-8.47%
FTSE/Χ.Α. Βιομηχανικά Προϊόντα & Υπηρεσίες	2,935.79	2,890.82	44.97	1.56%	2,842.72	2,956.49	2,762.19	3,082.38	0.10%
FTSE/Χ.Α. Εμπόριο	47.42	47.70	-0.28	-0.59%	47.29	48.22	46.54	51.40	-4.34%
FTSE/Χ.Α. Ακίνητης Περιουσίας	4,355.40	4,410.85	-55.45	-1.26%	4,297.28	4,411.18	4,259.92	4,969.83	-9.74%
FTSE/Χ.Α. Καταναλωτικά Προϊόντα & Υπηρεσίες	7,087.33	7,019.14	68.19	0.97%	6,939.31	7,139.47	6,939.31	7,866.12	-8.93%
FTSE/Χ.Α. Τρόφιμα & Ποτά	9,058.21	9,256.82	-198.61	-2.15%	9,058.06	9,256.82	9,045.03	10,201.04	-8.37%
FTSE/Χ.Α. Πρώτες Ύλες	5,518.96	5,467.59	51.37	0.94%	5,431.74	5,623.62	5,233.31	6,239.09	-10.32%
FTSE/Χ.Α. Κατασκευές & Υλικά	2,636.51	2,658.38	-21.87	-0.82%	2,607.10	2,658.38	2,565.75	2,847.56	-4.51%
FTSE/Χ.Α. Ενέργεια	2,948.21	2,982.02	-33.81	-1.13%	2,927.05	2,982.02	2,871.78	3,359.24	-0.56%
FTSE/Χ.Α. Ταξίδια & Αναψυχή	1,587.18	1,567.10	20.08	1.28%	1,540.34	1,608.44	1,540.34	1,784.66	-8.39%
FTSE/Χ.Α. Τεχνολογία	1,060.12	1,064.84	-4.72	-0.44%	1,060.12	1,072.54	1,043.00	1,167.75	-2.95%
FTSE/Χ.Α. Τηλεπικοινωνίες	3,319.30	3,349.40	-30.10	-0.90%	3,295.83	3,364.82	3,295.83	3,734.35	-8.92%
FTSE/Χ.Α. Υπηρεσίες Κοινής Ωφέλειας	4,494.54	4,425.12	69.42	1.57%	4,369.49	4,527.87	4,264.97	4,826.28	-2.35%
FTSE/Χ.Α. Υγεία	417.53	417.53	0.00	0.00%	417.53	417.53	398.87	475.85	-5.79%
Δείκτης Όλων των Μετοχών Χ.Α.	176.98	177.96	-0.98	-0.55%	176.98	176.98	175.88	190.40	-5.63%
Ελληνικός Δείκτης Εταιρικών Ομολόγων	123.13	123.22	-0.09	-0.07%			122.29	123.28	0.88%
Ελληνικός Δείκτης Τιμών Εταιρικών Ομολόγων	94.44	94.52	-0.08	-0.08%			93.98	94.57	0.63%

Σημείωση 1: Το κλείσιμο των Δεικτών FTSE/Med 100, Ελληνικός Δείκτης Εταιρικών Ομολόγων και, Ελληνικός Δείκτης Τιμών Εταιρικών Ομολόγων αφορούν την συνεδρίαση της 27/01/2021.

Σημείωση 2: Ο Ελληνικός Δείκτης Mid & Small Cap είναι Customized δείκτης υπολογιζόμενος από το Χρηματιστήριο Αθηνών.

Αναλυτικά Στοιχεία Συναλλαγών Αγοράς Χρεογράφων

	Όλα τα Χρεόγραφα	Κύρια Αγορά	Επιτήρηση	Διαπραγματεύσιμα Αμοιβαία Κεφάλαια
Σύνολα	122	106	15	1
Ανοδικές / Καθοδικές / Σταθερές:	46 / 55 / 21	40 / 51 / 15	5 / 4 / 6	1 / 0 / 0
Κεφαλαιοποίηση Χ.Α. (εκατ €) **	50,513.45	50,181.85	331.60	
Μέση Ημερήσια Αξία Συνγών (χιλ. €)	64,292.18	64,220.21	125.13	18.39
Αξία Συναλλαγών	69,795.38	69,669.20	116.98	9.20
Κύριος Πίνακας:	66,221.64	66,095.47	116.98	9.20
Προσυμφωνημένων Συναλλαγών 6_1_2_3:	3,573.74	3,573.74	0.00	0.00
Πίνακας Εκποιήσεων:	0.00	0.00	0.00	0.00
Πίνακας Ειδικών Όρων:	0.00	0.00	0.00	0.00
Μέσος Ημερήσιος Όγκος Συναλλαγών	34,307,019	33,713,128	681,125	995
Όγκος Συναλλαγών	30,391,873	29,754,427	636,937	509
Κύριος Πίνακας:	30,111,445	29,473,999	636,937	509
Προσυμφωνημένων Συναλλαγών 6_1_2_3:	280,428	280,428	0	0
Πίνακας Εκποιήσεων:	0	0	0	0
Πίνακας Ειδικών Όρων:	0	0	0	0
Μέσο Ημερήσιο Πλήθος Πράξεων	33,493	33,253	238	4
Αριθμός Πράξεων	31,252	31,056	192	4
Κύριος Πίνακας:	31,245	31,049	192	4
Προσυμφωνημένων Συναλλαγών 6_1_2_3:	7	7	0	0
Πίνακας Εκποιήσεων:	0	0	0	0
Πίνακας Ειδικών Όρων:	0	0	0	0

Στοιχεία Συναλλαγών Κλάδων Χρηματιστηρίου Αθηνών & Χρηματοοικονομικών Προϊόντων (Δ.Α.Κ.)

Κωδικός	Κλάδοι	Ανοδικές / Καθοδικές / Σταθερές	Αριθμός Πράξεων	Όγκος Συναλλαγών	Αξία Συναλλαγών	% στη Συνολική Αξία
12000	- Χρηματοοικονομικά Προϊόντα	1 / 0 / 0	4	509	9,201.31	0.01%
3510	- Ακίνητη Περιουσία	1 / 3 / 2	938	221,879	1,304,258.68	1.87%
3030	- Ασφάλειες	1 / 1 / 0	74	14,598	69,957.37	0.10%
5020	- Βιομηχανικά Προϊόντα & Υπηρεσίες	9 / 6 / 3	2,075	652,984	3,591,385.46	5.15%
4040	- Εμπόριο	2 / 3 / 0	361	115,368	256,655.16	0.37%
6010	- Ενέργεια	3 / 1 / 0	1,453	486,134	4,810,608.63	6.89%
4020	- Καταναλωτικά Προϊόντα & Υπηρεσίες	2 / 4 / 2	1,458	317,534	3,532,687.22	5.06%
5010	- Κατασκευές & Υλικά Κατασκευών	4 / 8 / 1	1,766	823,919	2,506,731.21	3.59%
4030	- Μέσα Ενημέρωσης	0 / 0 / 1	22	7,927	2,176.28	0.00%
4520	- Προσωπική Φροντίδα, Φάρμακα & Παντοπωλεία	1 / 1 / 1	176	32,195	226,210.92	0.32%
5510	- Πρώτες Ύλες	9 / 4 / 2	887	408,954	866,527.08	1.24%
4050	- Ταξίδια και Αναψυχή	2 / 3 / 1	2,989	1,403,141	7,539,929.24	10.80%
1010	- Τεχνολογία	3 / 4 / 2	296	64,542	237,818.12	0.34%
1510	- Τηλεπικοινωνίες	2 / 2 / 1	3,311	1,275,305	14,553,815.97	20.85%
3010	- Τράπεζες	0 / 6 / 0	10,784	20,910,500	20,051,437.03	28.73%
4510	- Τρόφιμα, Ποτά & Καπνοβιομηχανίες	2 / 3 / 4	173	30,146	364,591.37	0.52%
2010	- Υγεία	2 / 1 / 0	40	19,845	15,571.04	0.02%
6510	- Υπηρεσίες Κοινής Ωφέλειας	2 / 3 / 0	3,778	1,357,462	9,354,499.77	13.40%
3020	- Χρηματοοικονομικές Υπηρεσίες	0 / 2 / 1	667	2,248,931	501,319.22	0.72%

Οι 10 Μετοχές με τη μεγαλύτερη Άνοδο & Πτώση

Κύρια Αγορά

Μετοχές με τη μεγαλύτερη Θετική μεταβολή τιμής	Τιμή κλεισ.	Μεταβ.	Μετοχές με τη μεγαλύτερη Αρνητική μεταβολή τιμής	Τιμή κλεισ.	Μεταβ.
ΕΛΒΑΛΧΑΛΚΟΡ (ΚΟ)	1.78	4.71% #	ΕΛΛΑΚΤΩΡ (ΚΟ)	1.4	-4.76% α
ΡΕΒΟΪΛ (ΚΟ)	0.97	4.30% #	ALPHA BANK (ΚΟ)	0.755	-4.38% α
EPSILON NET (ΚΟ)	4.2	3.96% #	MARFIN INVESTMENT GROUP (ΚΟ)	0.0317	-3.94% α
ΔΕΗ (ΚΟ)	7.065	3.90% #	ΜΟΤΟΔΥΝΑΜΙΚΗ (ΚΟ)	1.15	-3.36% α
ΑΛΟΥΜΥΛ (ΚΟ)	1.12	3.70% #	PROFILE (ΚΟ)	4.84	-3.20% α
ΤΕΡΝΑ ΕΝΕΡΓΕΙΑΚΗ (ΚΟ)	14.06	1.88% #	ΑΔΜΗΕ ΣΥΜΜΕΤΟΧΩΝ Α.Ε. (ΚΟ)	2.39	-3.04% α
ΒΥΤΕ COMPUTER (ΚΟ)	1.41	1.81% #	ΕΘΝΙΚΗ ΤΡΑΠΕΖΑ (ΚΟ)	1.951	-2.93% α
ΜΥΤΙΛΗΝΑΙΟΣ (ΚΟ)	12.06	1.77% #	ΕΛΛΗΝ. ΧΡΗΜΑΤΙΣΤΗΡΙΑ-Χ.Α. (ΚΟ)	3.495	-2.65% α
ΕΛΙΝΟΙΛ (ΚΟ)	1.86	1.64% #	ΑΕΡΟΠΟΡΙΑ ΑΙΓΑΙΟΥ (ΚΟ)	4.1	-2.38% α
ΟΠΑΠ (ΚΟ)	10.12	1.50% #	EUROBANK HOLDINGS (ΚΟ)	0.5494	-2.24% α

Μετοχές με τη μεγαλύτερη Αξία Συναλλαγών	Αξία (χιλ. €)	Μεταβ.	Μετοχές με το μεγαλύτερο Όγκο Συναλλαγών	Όγκος	Μεταβ.
ΟΤΕ (ΚΟ)	14,500.93	-0.91% α	ALPHA BANK (ΚΟ)	8,163,632	-4.38% α
ΕΘΝΙΚΗ ΤΡΑΠΕΖΑ (ΚΟ)	8,753.02	-2.93% α	EUROBANK HOLDINGS (ΚΟ)	6,552,752	-2.24% α
ΟΠΑΠ (ΚΟ)	6,824.75	1.50% #	ΕΘΝΙΚΗ ΤΡΑΠΕΖΑ (ΚΟ)	4,464,420	-2.93% α
ALPHA BANK (ΚΟ)	6,241.62	-4.38% α	MARFIN INVESTMENT GROUP (ΚΟ)	2,125,962	-3.94% α
ΜΟΤΟΡ ΟΪΛ (ΚΟ)	4,419.49	-2.11% α	ΠΕΙΡΑΙΩΣ FINANCIAL HOLD (ΚΟ)	1,563,480	-2.17% α
ΔΕΗ (ΚΟ)	4,408.53	3.90% #	ΟΤΕ (ΚΟ)	1,206,742	-0.91% α
ΤΕΡΝΑ ΕΝΕΡΓΕΙΑΚΗ (ΚΟ)	3,628.48	1.88% #	ΟΠΑΠ (ΚΟ)	675,847	1.50% #
EUROBANK HOLDINGS (ΚΟ)	3,607.45	-2.24% α	ΔΕΗ (ΚΟ)	633,184	3.90% #
JUMBO (ΚΟ)	3,397.43	1.17% #	ΑΔΜΗΕ ΣΥΜΜΕΤΟΧΩΝ Α.Ε. (ΚΟ)	417,529	-3.04% α
ΜΥΤΙΛΗΝΑΙΟΣ (ΚΟ)	2,739.17	1.77% #	ΜΟΤΟΡ ΟΪΛ (ΚΟ)	380,000	-2.11% α

Σημείωση: Απεικονίζονται οι Μετοχές που δεν ανήκουν στις Κατηγορίες Χαμηλής Διασποράς και Επιτήρησης και πραγματοποιήσαν κατά τη διάρκεια της συνεδρίασης Αξία Συναλλαγών μεγαλύτερη από 10,000 Ευρώ.

Αναλυτικά Στοιχεία Συναλλαγών Αγοράς Παραγώγων

	Αριθμός Πράξεων	Όγκος	Ανοικτές θέσεις
Σ.Μ.Ε. σε Δείκτες	251	908	4,297
FTSE/X.A. Large Cap	251	908	4,297
Σ.Μ.Ε. σε Μετοχές	2,509	37,475	336,417
ΑΔΜΗΕ ΣΥΜΜΕΤΟΧΩΝ Α.Ε. (ΚΟ)	47	202	5,646
ALPHA BANK (ΚΟ)	608	17,376	82,634
ΑΤΤΙΚΑ BANK Α.Τ.Ε. (ΚΟ)	0	0	220
COCA-COLA HBC AG (ΚΟ)	13	50	165
CENERGY HOLDINGS (ΚΑ)	23	182	6,271
ΕΛΛΑΚΤΩΡ (ΚΟ)	51	487	4,393
EUROBANK HOLDINGS (ΚΟ)	92	2,274	43,717
ΕΥΔΑΠ (ΚΟ)	7	13	236
FOURLIS ΣΥΜΜΕΤΟΧΩΝ (ΚΟ)	11	24	524
ΓΕΚ ΤΕΡΝΑ (ΚΟ)	35	174	5,801
ΕΛΛΗΝ. ΧΡΗΜΑΤΙΣΤΗΡΙΑ-Χ.Α. (ΚΟ)	10	31	2,123
ΕΛΛΗΝΙΚΑ ΠΕΤΡΕΛΙΑΙΑ (ΚΟ)	9	39	2,160
INTRACOM HOLDINGS (ΚΟ)	6	14	1,417
JUMBO (ΚΟ)	31	66	905
LAMDA DEVELOPMENT(ΚΟ)	27	122	1,481
MARFIN INVESTMENT GROUP (ΚΟ)	8	313	53,971
ΜΟΤΟΡ ΟΪΛ (ΚΟ)	46	235	1,701
ΜΥΤΙΛΗΝΑΙΟΣ (ΚΟ)	80	325	5,083
ΕΘΝΙΚΗ ΤΡΑΠΕΖΑ (ΚΟ)	481	7,713	35,930
ΟΠΑΠ (ΚΟ)	81	354	2,241
ΟΤΕ (ΚΟ)	218	991	5,515
ΟΛΠ (ΚΟ)	9	14	338
ΠΕΙΡΑΙΩΣ FINANCIAL HOLD (ΚΟ)	225	4,537	57,517
ΔΕΗ (ΚΟ)	335	1,698	12,127
ΤΕΡΝΑ ΕΝΕΡΓΕΙΑΚΗ (ΚΟ)	20	145	320
ΤΙΤΑΝ CEMENT (ΚΑ)	3	8	607
ΒΙΟΗΑΛCO SA/NV (ΚΑ)	33	88	3,374
Δικαιώματα σε Δείκτες	23	213	1,393
FTSE/X.A. Large Cap	23	213	1,393
Δικαιώματα σε Μετοχές	1	4	879
ALPHA BANK (ΚΟ)	0	0	0
ΕΘΝΙΚΗ ΤΡΑΠΕΖΑ (ΚΟ)	0	0	529
ΟΠΑΠ (ΚΟ)	0	0	40
ΟΤΕ (ΚΟ)	0	0	20
ΠΕΙΡΑΙΩΣ FINANCIAL HOLD (ΚΟ)	0	0	27
ΔΕΗ (ΚΟ)	1	4	263
Συνολική Δραστηριότητα	2,784	38,600	342,986

Πληθος Χρεογράφων	Ονομ. Αξία	Μερίσματα [1]			Ημερ. Τελευτ. Αποκοπής		Σημ. Χρεόγραφα	Τιμή κλεισίματος	% μεταβ.	Προηγ. Κλείσιμο-ημ/νία	Άνοιγμα	Κατωτ Τιμή	Ανωτ Τιμή	Τελ Τιμή	Σταθμ Τιμή	Τελευταία ζήτηση [7]	Τελευταία προσφορά [7]	Ρ/Ε μετά φ. Χρήσιμ	Όγκος	Πράξεις	Αξία Συναλλαγών[8]	Χ.Α. Εταιρείας (χιλ. €) [3,5]	Χαμηλό έτους	Υψηλό έτους	Κλάδος [4]	
		2018	2019	2020	Μέρισμα [2]	Δικαίωμα																				
24,319,250	0.300	---	---	---	09/07/2002	04/07/2007	5165	0.226	13.00 #	0.2	28/01/2021	0.226	0.226	0.226	0.226	500@0.210	4000@0.226	---	---	1,000	1	226.00	5,496.15	0.2	0.25	50101010
13,582,223	1.35	---	---	---	24/06/2008	02/02/2016	4887	0.66	---	0.66	28/01/2021	0.66	0.66	0.66	0.66	310@0.655	100@0.685	---	---	46	1	30.36	8,964.27	0.615	0.76	55102010
766,000	1.00	---	---	---	01/07/2004	11/12/2012	5193	7	---	7	28/01/2021	---	---	---	---	---	174@5.60	44.23	2019	---	---	---	5,837.30	7	7	55101020
245,000	1.00	---	---	---	19/07/2010	11/12/2012	5194	1.94	---	1.94	28/01/2021	---	---	---	---	700@1.68	175@1.94	12.26	2019	---	---	---	5,837.30	1.66	2.8	55101020

Κατάσταση σε Αναστολή

20,255,805	0.300	---	---	---	22/08/2006	02/08/2010	5136	0.058	---	0.058	28/04/2017	---	---	---	---	---	---	---	---	---	---	---	1,174.84	0.058	0.058	20101010
5,867,311	0.300	---	---	---	11/08/2010	28/04/2017	5243	0.11	---	0.11	30/06/2020	---	---	---	---	---	---	---	---	---	---	---	645.40	0.11	0.11	50205010
21,820,410	0.800	---	---	---	22/05/2008	02/08/2011	5174	0.448	---	0.448	30/04/2018	---	---	---	---	---	---	---	---	---	---	---	9,775.54	0.448	0.448	20101010
66,948,210	0.300	---	---	---	22/09/2015	22/09/2015	5179	4.8	---	4.8	24/05/2018	---	---	---	---	---	---	---	---	---	---	---	321,351.41	4.8	4.8	40401030
12,417,000	0.310	0.0205	---	---	27/08/2019	28/08/2017	5233	0.57	---	0.57	12/05/2020	---	---	---	---	---	---	---	---	---	---	---	7,077.69	0.57	0.57	10101015
33,301,715	0.320	---	---	---	27/06/2003	08/07/2009	5241	0.035	---	0.035	25/06/2020	---	---	---	---	---	---	---	---	---	---	---	1,165.56	0.035	0.035	50101010
77,126,446	0.340	---	---	---	23/05/2005	18/08/2011	5206	0.0125	---	0.0125	30/04/2019	---	---	---	---	---	---	---	---	---	---	---	964.08	0.0125	0.0125	40202020
6,000,000	0.600	---	---	---	13/06/2008	08/04/2004	5172	0.008	---	0.008	27/04/2018	---	---	---	---	---	---	---	---	---	---	---	48.00	0.008	0.008	30302015
7,085,888	1.59	---	---	---	02/07/1996	06/09/2010	5216	2.6	---	2.6	30/09/2019	---	---	---	---	---	---	---	---	---	---	---	18,423.31	2.6	2.6	35101010
25,179,640	0.600	---	---	---	08/08/1994	19/09/2000	5191	0.026	---	0.026	01/10/2018	---	---	---	---	---	---	---	---	---	---	---	742.45	0.026	0.026	45101015
1,540,000	0.600	---	---	---	08/08/1994	19/09/2000	5192	0.057	---	0.057	01/10/2018	---	---	---	---	---	---	---	---	---	---	---	742.45	0.057	0.057	45101015
24,619,524	0.500	---	---	---	10/10/1986	30/12/2002	4914	0.088	---	0.088	30/08/2012	---	---	---	---	---	---	---	---	---	---	---	2,166.52	0.088	0.088	35101010
31,543,600	0.420	---	---	---	19/07/2010	19/12/2018	5205	1.085	---	1.085	30/04/2019	---	---	---	---	---	---	---	---	---	---	---	34,224.81	1.085	1.085	45102020
23,935,280	0.300	---	---	---	29/06/2009	13/06/2000	5153	0.107	---	0.107	02/10/2017	---	---	---	---	---	---	---	---	---	---	---	2,561.07	0.107	0.107	40301030
255,459,600	0.300	---	---	---	26/06/2000	03/12/2010	5101	0.07	---	0.07	31/08/2015	---	---	---	---	---	---	---	---	---	---	---	17,882.17	0.07	0.07	40501015
23,463,874	0.800	---	---	---	23/05/2003	21/12/1999	4918	0.125	---	0.125	30/08/2012	---	---	---	---	---	---	---	---	---	---	---	2,932.98	0.125	0.125	50206030

Σημειώσεις Χρεογράφων

Κωδικός	Κείμενο σημείωσης
()	- Προσαρμοσμένα Μέρισματα λόγω διανομής Δωρεάν μετοχών.
*	- Τελευταία προσαρμοσμένη τιμή κλεισίματος.
[1]	- Καθαρά μερίσματα.
[2]	- Στη στήλη "Ημερ. Αποκοπής τελευταίου δικαιώματος" αναφέρεται η Ημερομηνία εισαγωγής για Νέες Εταιρείες.
[3]	- Η Χρηματιστηριακή αξία αναφέρεται στο σύνολο των μετοχών
[4]	- Η κωδικοποίηση των Κλάδων Οικονομικής Δραστηριότητας του Χ.Α. παρουσιάζονται στο Παράρτημα Α
[5]	- Η Χρηματιστηριακή Αξία αναφέρεται στο σύνολο των κατηγοριών μετοχών (εφόσον έχουν εισαχθεί περισσότερες της μιας κατηγορίες) και δεν αναφέρεται σε επιμέρους κατηγορίες μετοχών μιας εταιρείας.
[6]	- P/E μεγαλύτερο του 100
[7]	- Τελευταία εικόνα του Βιβλίου Εντολών πριν το τέλος της συνεδρίασης
[8]	- Στην Αξία Συναλλαγών των Μετοχών περιλαμβάνονται όλοι οι τύποι Πακέτων
4750	- Μεταφορά στην Κατηγορία Επιτήρησης από 8/4/2011.
4887	- Μεταφορά στην Κατηγορία Επιτήρησης από 10/4/2012.
4912	- Μεταφορά στην κατηγορία Επιτήρησης από 31/7/2012.
4914	- Αναστολή διαπραγμάτευσης από 31/8/2012.
4918	- Αναστολή διαπραγμάτευσης από 31/8/2012.
4955	- Μεταφορά στην Επιτήρηση από 5/4/2013.
4957	- Μεταφορά στην Επιτήρηση από 5/4/2013.
4958	- Μεταφορά στην Επιτήρηση από 5/4/2013.
4959	- Μεταφορά στην Επιτήρηση από 5/4/2013.
5093	- Μεταφορά στην Κατηγορία Επιτήρησης από 8/4/2015.
5101	- Αναστολή διαπραγμάτευσης από 1/9/2015.
5112	- Μεταφορά στην Κατηγορία Επιτήρησης από 15/04/2016.
5115	- Μεταφορά στην Κατηγορία Επιτήρησης από 15/04/2016.
5136	- Αναστολή διαπραγμάτευσης από 02/05/2017.
5141	- Μεταφορά στην Κατηγορία Επιτήρησης από 10/05/2017.
5153	- Αναστολή διαπραγμάτευσης από 03/10/2017.
5160	- Μεταφορά στην Κατηγορία Επιτήρησης από 15/04/2016.
5162	- Μεταφορά στην Κατηγορία Επιτήρησης από 21/12/2009.
5165	- Μεταφορά στην Κατηγορία Επιτήρησης από 15/02/2018.
5172	- Αναστολή διαπραγμάτευσης από 30/04/2018.
5174	- Αναστολή διαπραγμάτευσης από 02/05/2018.
5178	- Μεταφορά στην Κατηγορία Επιτήρησης από 11/05/2018.
5179	- Αναστολή διαπραγμάτευσης από 25/05/2018.
5190	- Μεταφορά στην Κατηγορία Επιτήρησης από 01/10/2018.
5191	- Αναστολή διαπραγμάτευσης από 02/10/2018.
5192	- Αναστολή διαπραγμάτευσης από 02/10/2018.
5193	- Μεταφορά στην κατηγορία Επιτήρησης από 25/10/2018.
5194	- Μεταφορά στην κατηγορία Επιτήρησης από 25/10/2018.
5197	- Μεταφορά στην κατηγορία Επιτήρησης από 07/11/2018.
5205	- Αναστολή διαπραγμάτευσης από 02/05/2019.
5206	- Αναστολή διαπραγμάτευσης από 02/05/2019.
5216	- Αναστολή διαπραγμάτευσης από 01/10/2019.
5232	- Μεταφορά στην Κατηγορία Επιτήρησης από 08/04/2011.
5233	- Αναστολή διαπραγμάτευσης από 13/05/2020.
5241	- Αναστολή διαπραγμάτευσης από 26/06/2020
5243	- Αναστολή διαπραγμάτευσης από 01/07/2020.
5245	- Μεταφορά στη Κατηγορία Επιτήρησης από 09/07/2020.
5246	- Μεταφορά στην κατηγορία Επιτήρησης από 09/07/2020.
5248	- Μεταφορά στην κατηγορία Επιτήρησης από 05/08/2020.
5251	- Μεταφορά στην κατηγορία Επιτήρησης από τις 25/11/2011.

Στοιχεία Συναλλαγών Πακέτων

Χρεόγραφο	Όγκος πακέτου	Τιμή πακέτου	Αξία πακέτου	Ώρα έγκρισης	Σημείωση
ΟΤΕ (ΚΟ)	51,691	11.96	618,224.36	12:03:21	20
ΙΚΤΙΝΟΣ ΕΛΛΑΣ (ΚΟ)	600	0.638	382.80	13:05:17	18
ΤΕΡΝΑ ΕΝΕΡΓΕΙΑΚΗ (ΚΟ)	53,792	14.05	755,777.60	14:26:22	20
ΤΕΡΝΑ ΕΝΕΡΓΕΙΑΚΗ (ΚΟ)	50,000	14.05	702,500.00	14:40:04	20
ΟΤΕ (ΚΟ)	50,000	12.04	602,000.00	15:48:12	20
ΟΤΕ (ΚΟ)	49,345	12.06	594,853.98	16:08:52	20
ΟΤΕ (ΚΟ)	25,000	12.00	300,000.00	17:12:40	20

Σημειώσεις πακέτων

- 9 - Μέθοδος 6-1 / Ειδική Χρέωση
- 10 - Μέθοδος 6-1 / Ειδική Χρέωση, Αυθημερόν Διακανονισμός
- 14 - Μέθοδος 6-3 / Πακέτο Αποκατάστασης, Ατελής αγορά και Πώληση
- 18 - Μέθοδος 6-2 / SPOT 1
- 19 - Μέθοδος 6-2 / SPOT 2
- 20 - Μέθοδος 6-1 και Μέθοδος 6-1 Αυθημερόν Διακανονισμός
- 21 - Άλλη Προσυμφωνημένη

Στοιχεία Συναλλαγών Δικαιωμάτων

Ημερ. αποκοπής	Έναρξη εξάσκησης	Λήξη εξάσκησης	Λήξη διαπρ/σης	Δικαιώματα	Κατωτ Τιμή	Ανωτ Τιμή	Τιμή κλεισ.	Τελευταία ζήτηση	Τελευταία προσφορά	Όγκος	Πράξεις	Αξία Συναλλαγών
----------------	------------------	----------------	----------------	------------	------------	-----------	-------------	------------------	--------------------	-------	---------	-----------------

Δεν υπάρχουν Συναλλαγές Δικαιωμάτων.

Στοιχεία Συναλλαγών Εκποιήσεων

Χρεόγραφα	Τύπος Χρεογράφου	Όγκος Συναλλαγών	Αριθμός Πράξεων	Αξία Συναλλαγών	Σημείωση
-----------	------------------	------------------	-----------------	-----------------	----------

Δεν πραγματοποιήθηκαν Εκποιήσεις Μετοχών.

Σημειώσεις Εκποιήσεων

- 1 - Κανονική Εκποίηση.
- 2 - Εκποίηση Ενσώματων Ονομαστικών Μετοχών.
- 3 - Εκποίηση Αδιάθετων Κλασματικών Υπολοίπων.

Στοιχεία Συναλλαγών Εκποιήσεων Ενσώματων Ονομαστικών Μετοχών

Χρεόγραφα	Ημερ/νία έναρξης	Ημερ/νία λήξης	Αρχικό πλήθος	Διαθέσιμο πλήθος	Ημερομηνία	Μέση τιμή (ημέρας)	Μέση τιμή (περιόδου)	Αριθμός Πράξεων	Όγκος Συναλλαγών	Αξία Συναλλαγών
-----------	------------------	----------------	---------------	------------------	------------	--------------------	----------------------	-----------------	------------------	-----------------

Δεν πραγματοποιήθηκαν Εκποιήσεις Ενσώματων Ονομαστικών Μετοχών.

Σημειώσεις Εκποιήσεων

Σύμφωνα με την Απόφαση 1/380/04.05.2006 της Επιτροπής Κεφαλαιαγοράς εκποιούνται μέσω του Χρηματιστηρίου Αθηνών με επιμέλεια της εκδότριας εταιρείας, οι ενσώματες ονομαστικές μετοχές που δεν έχουν κατατεθεί στην εκδότρια προς αποϋλοποίηση. Η εκποίηση διενεργείται σύμφωνα με τον τρόπο που ορίζεται στο άρθρο 99Α του Κανονισμού του Χρηματιστηρίου Αθηνών.

Στοιχεία Ενεργητικού Διαπραγματεύσιμων Αμοιβαίων Κεφαλαίων (Δ.Α.Κ.)

	Ημερομηνία συναλλαγών	Δημιουργία / Εξαγορά	Αριθ. Μερ. (T-1)	Νέα Μερ. (T-1)	Εξαγορασθ. Μερ. (T-1)	Μερίδια (T) [1]	Αξία Ενεργητικού [2]	Καθαρή Τιμή	Μέρισμα /Μερίδιο	Ημερ. Αποκοπής
ALPHA ETF FTSE Athex Large Cap	29/01/2021	5,000	853,597	---	---	853,597	15,367,790.00	18.0036	0.43	30/06/2018

Σημειώσεις Δ.Α.Κ.

[1] - Αριθμ. μεριδίων (T) = Αριθμ. μεριδίων (T-1) + Νεοεκδιθέντα μερίδια (T-1) - Εξαγορασθέντα μερίδια (T-1)

[2] - Περιλαμβάνονται και τα μερίδια που δημιουργήθηκαν / εξαγοράσθηκαν την ημέρα T-1.

Περιγραφή	Στοιχεία
Όνομασία Δ.Α.Κ.	ALPHA ETF FTSE Athex Large Cap
Σύμβολο Δ.Α.Κ. (GR)	ΑΔΑΚ
Σύμβολο Δ.Α.Κ. (EN)	AETF
ISIN Δ.Α.Κ.	GRF000153004
Κατηγορία Διαπραγμάτευσης	Διαπραγματεύσιμα Αμοιβαία Κεφάλαια (Δ.Α.Κ.)
Τύπος Δ.Α.Κ.	Μετοχών
Τρόπος διαχείρισης	Παθητικός
Επενδυτική Στρατηγική	Σκοπός της επενδυτικής πολιτικής του Αμοιβαίου Κεφαλαίου είναι η αναπαραγωγή της αποδόσεως του Δείκτη FTSE/X.A. Large Cap του Χρηματιστηρίου Αθηνών σε όρους Ευρώ, ακολουθώντας πλήρως και πανομοιότυπως τη σύνθεση του υποκείμενου Δείκτη.
Εκδότης	ΑΛΦΑ ASSET MANAGEMENT Α.Ε.Δ.Α.Κ.
Εταιρεία Διαχείρισης	ΑΛΦΑ ASSET MANAGEMENT Α.Ε.Δ.Α.Κ.
Ειδικοί Διαπραγματευτές	ΑΛΦΑ FINANCE Α.Χ.Ε.Π.Ε.Υ. , ΕΘΝΙΚΗ ΧΡΗΜΑΤΙΣΤΗΡΙΑΚΗ Α.Χ.Ε.Π.Ε.Υ.
Θεματοφύλακας	ΑΛΦΑ ΤΡΑΠΕΖΑ Α.Ε.
Σύμβολο Δείκτη (GR)	FTSE
Σύμβολο Δείκτη (EN)	FTSE
Όνομασία Δείκτη	FTSE/X.A. Large Cap
ISIN Δείκτη	GRI99201A006
Κλάσμα Δείκτη [1]	1/100
Αρχική Τιμή Μεριδίου	21.76
Συνολικός Αριθμός Μεριδίων [2]	853,597
Ημερομηνία πρώτης Έκδοσης	14/01/2008
Ημερομηνία έναρξης Διαπραγμάτευσης	24/01/2008
Νόμισμα Διαπραγμάτευσης	ΕΥΡΩ
Νόμισμα Ενεργητικού	ΕΥΡΩ
Αρχική Αξία Ενεργητικού [3]	3,000,000.00
Αριθμ. Μεριδίων για Δημιουργία-Εξαγορά [4]	5,000
Αμοιβή Διαχείρισης	0.375

Σημειώσεις Δ.Α.Κ.

[1] - Το κλάσμα της τιμής του δείκτη που αποτελεί η τιμή της πρώτης έκδοσης

[2] - Ο αριθμός μεριδίων που διαπραγματεύθηκαν στο Χρηματιστήριο την ημέρα T

[3] - Η αξία του ενεργητικού κατά την έκδοση

[4] - Ο αριθμός μεριδίων που απαιτείται κατά τη διαδικασία δημιουργίας εξαγοράς

ΑΝΑΚΟΙΝΩΣΕΙΣ

ΕΤΑΙΡΙΚΕΣ ΠΡΑΞΕΙΣ

ΙΝΤΕΡΛΑΪΦ (INTERLIFE) ΑΝΩΝΥΜΗ ΑΣΦΑΛΙΣΤΙΚΗ ΕΤΑΙΡΕΙΑ ΓΕΝΙΚΩΝ ΑΣΦΑΛΙΣΕΩΝ

Από 29/01/2021, οι μετοχές της εταιρίας «ΙΝΤΕΡΛΑΪΦ (INTERLIFE) ΑΝΩΝΥΜΗ ΑΣΦΑΛΙΣΤΙΚΗ ΕΤΑΙΡΕΙΑ ΓΕΝΙΚΩΝ ΑΣΦΑΛΙΣΕΩΝ» (GRS805003001) είναι διαπραγματεύσιμες στο Χρηματιστήριο Αθηνών με μέγιστο όριο ημερήσιας διακύμανσης της τιμής $\pm 30\%$.

ΓΝΩΣΤΟΠΟΙΗΣΕΙΣ ΕΤΑΙΡΕΙΩΝ

From: ΤΕΧΝΙΚΗ ΟΛΥΜΠΙΑΚΗ Α.Ε.
Posted At: 28 January 2021 17:30
Conversation: ΑΝΑΚΟΙΝΩΣΗ ΣΧΕΤΙΚΗ ΜΕ ΕΠΙΧΕΙΡΗΜΑΤΙΚΕΣ ΕΞΕΛΙΞΕΙΣ ΣΤΗΝ ΕΤΑΙΡΙΑ
Posted To: DOLAnnouncements
Subject: ΑΝΑΚΟΙΝΩΣΗ ΣΧΕΤΙΚΗ ΜΕ ΕΠΙΧΕΙΡΗΜΑΤΙΚΕΣ ΕΞΕΛΙΞΕΙΣ ΣΤΗΝ ΕΤΑΙΡΙΑ

Παρακαλούμε δείτε το συνημμένο Δελτίο Τύπου.

[ΔΕΛΤΙΟ ΤΥΠΟΥ](#)

From: PASAL A.E.
Posted At: 28 January 2021 17:32
Conversation: ΑΝΑΚΟΙΝΩΣΗ ΑΠΟΚΤΗΣΗΣ ΕΜΠΟΡΙΚΟΥ ΑΚΙΝΗΤΟΥ
Posted To: DOLAnnouncements

Subject: ΑΝΑΚΟΙΝΩΣΗ ΑΠΟΚΤΗΣΗΣ ΕΜΠΟΡΙΚΟΥ ΑΚΙΝΗΤΟΥ

Δείτε το συνημμένο

[ΑΝΑΚΟΙΝΩΣΗ ΑΠΟΚΤΗΣΗΣ ΑΚΙΝΗΤΟΥ](#)

From: ΕΛΒΑΛΧΑΛΚΟΡ Ε.Β. ΧΑΛΚΟΥ & ΑΛΟΥΜΙΝΙΟΥ Α.Ε.
Posted At: 28 January 2021 17:34
Conversation: ΑΝΑΚΟΙΝΩΣΗ ΕΠΕΝΔΥΤΙΚΟΥ ΠΡΟΓΡΑΜΜΑΤΟΣ
Posted To: DOLAnnouncements
Subject: ΑΝΑΚΟΙΝΩΣΗ ΕΠΕΝΔΥΤΙΚΟΥ ΠΡΟΓΡΑΜΜΑΤΟΣ

Αθήνα, 28.01.2021

ΑΝΑΚΟΙΝΩΣΗ

Η ELVALHALCOR επενδύει σε νέα γραμμή βαφής ενισχύοντας τις βιώσιμες λύσεις αλουμινίου

Η «ΕΛΒΑΛΧΑΛΚΟΡ ΕΛΛΗΝΙΚΗ ΒΙΟΜΗΧΑΝΙΑ ΧΑΛΚΟΥ ΚΑΙ ΑΛΟΥΜΙΝΙΟΥ ΑΝΩΝΥΜΟΣ ΕΤΑΙΡΕΙΑ» (στο εξής «ΕΛΒΑΛΧΑΛΚΟΡ Α.Ε.» ή «ELVALHALCOR» ή «η Εταιρία») σύμφωνα με το άρθρο 17 παρ. 1 του Κανονισμού (ΕΕ) αριθμ. 596/2014 του Ευρωπαϊκού Κοινοβουλίου και του Συμβουλίου της 16ης Απριλίου 2014 και το άρθρο 2, παρ. 4 της υπ' αριθμ. 3/347/12.7.2005 Απόφασης του Διοικητικού Συμβουλίου της Επιτροπής Κεφαλαιαγοράς και σε συνέχεια της από 11 Φεβρουαρίου 2020 ανακοίνωσής της αναφορικά με την έναρξη της 2^{ης} φάσης, ύψους 100 εκατ. ευρώ, του πενταετούς επενδυτικού της προγράμματος, ανακοινώνει στο επενδυτικό κοινό την παραγγελία νέας, πλήρως αυτοματοποιημένης γραμμής βαφής στον τομέα έλασης αλουμινίου - ΕΛΒΑΛ της ELVALHALCOR.

Σε συνέχεια της ένταξης σε πλήρη λειτουργία του νέου σύγχρονου τετραπλού θερμού ελάστρου tandem τον Δεκέμβριο 2020 και την παραγγελία, στο πλαίσιο υλοποίησης της 2^{ης} φάσης του επενδυτικού σχεδίου, ενός νέου ψυχρού ελάστρου έξι ραούλων, η ELVALHALCOR αποφάσισε την επέκταση της υφιστάμενης υποδομής των γραμμών βαφής και προλίπανσης στις εγκαταστάσεις της Εταιρίας στα Οινόφυτα με την παραγγελία μιάς πλήρως αυτοματοποιημένης νέας γραμμής βαφής. Η επένδυση αυτή ανταποκρίνεται στην αυξανόμενη ζήτηση για βαμμένα προϊόντα αλουμινίου και στις διεθνείς τάσεις, για ελαφριές, ανακυκλώσιμες συσκευασίες αλουμινίου, καθώς και για ανθεκτικά, ασφαλή, ανακυκλώσιμα και φιλικά προς το περιβάλλον υλικά δόμησης και κατασκευών. Η νέα γραμμή βαφής,

θα λειτουργεί με ταχύτητα 200 μέτρα/λεπτό και θα είναι σε θέση να βάφει ρόλους αλουμινίου μεγάλου πλάτους έως και 2.050 χιλιοστών, ενισχύοντας την παραγωγική δυναμικότητα του τομέα έλασης αλουμινίου - ΕΛΒΑΛ.

Η νέα γραμμή βαφής επιβεβαιώνει τη δέσμευση του τομέα έλασης αλουμινίου-ΕΛΒΑΛ της ELVALHALCOR, για βιώσιμες, καινοτόμες λύσεις αλουμινίου που απευθύνονται στις αγορές συσκευασίας αναψυκτικών και τροφίμων και εδραιώνει τη θέση της ανάμεσα στις κορυφαίες βιομηχανίες έλασης αλουμινίου παγκοσμίως με σημαντική συμβολή στην αλυσίδα αξίας του αλουμινίου.

Σχετικά με την ELVALHALCOR

Η ELVALHALCOR είναι μία από τις κορυφαίες παγκοσμίως εταιρίες παραγωγής αλουμινίου και χαλκού. Η Εταιρία δημιουργήθηκε τον Δεκέμβριο 2017 μέσω της συγχώνευσης δια απορρόφησης της ΕΛΒΑΛ από την ΧΑΛΚΟΡ. Η ELVALHALCOR σήμερα κατέχει ηγετική θέση στην Ευρώπη στους σωλήνες χαλκού, ενώ έχει εδραιώσει τη θέση της μεταξύ των κορυφαίων βιομηχανιών έλασης αλουμινίου παγκοσμίως. Η Εταιρία διαθέτει πάνω από 80 χρόνια εμπειρία και τεχνογνωσία, ισχυρή παραγωγική βάση με 15 εργοστασιακές μονάδες και εμπορική παρουσία σε πάνω από 100 χώρες προσφέροντας βιώσιμες λύσεις και προϊόντα σε δυναμικά αναπτυσσόμενες αγορές όπως οι συσκευασίες, οι μεταφορές, η δόμηση και κατασκευές, η θέρμανση, η ψύξη και ο κλιματισμός και οι ΑΠΕ. Η ELVALHALCOR ακολουθεί αναπτυξιακή πορεία επενδύοντας στην τεχνολογία και τη βιώσιμη ανάπτυξη, δημιουργώντας αξία στους συμμετόχους της. Για περισσότερες πληροφορίες για την Εταιρία, παρακαλούμε επισκεφθείτε την ιστοσελίδα www.elvalhalcor.com.

From: AUTOHELLAS A.T.E.E.
Posted At: 28 January 2021 17:44
Conversation: ΑΝΑΚΟΙΝΩΣΗ ΟΙΚΟΝΟΜΙΚΟΥ ΗΜΕΡΟΛΟΓΙΟΥ
Posted To: DOLAnnouncements
Subject: ΑΝΑΚΟΙΝΩΣΗ ΟΙΚΟΝΟΜΙΚΟΥ ΗΜΕΡΟΛΟΓΙΟΥ

Ανακοίνωση Οικονομικού Ημερολογίου

Αθήνα, 28 Ιανουαρίου 2021

-
ΟΙΚΟΝΟΜΙΚΟ ΗΜΕΡΟΛΟΓΙΟ 2021
-

Η AUTOHELLAS **Ανώνυμος Τουριστική και Εμπορική Εταιρεία** στο πλαίσιο της ορθής και έγκαιρης ενημέρωσης των επενδυτών, σύμφωνα με το άρθρο 4.1.2 και 4.1.3.15.1 του νέου Κανονισμού του Χρηματιστηρίου Αθηνών ανακοινώνει το Οικονομικό Ημερολόγιο της Εταιρείας για το έτος 2021.

Ανακοίνωση αποτελεσμάτων έτους 2020 & ανάρτηση της Ετήσιας Οικονομικής Έκθεσης της χρήσης 2020, σύμφωνα με την κείμενη νομοθεσία, στις ιστοσελίδες της Εταιρείας (www.autohellas.gr) & του Χρηματιστηρίου Αθηνών (www.helex.gr):

Ετήσια Ενημέρωση Αναλυτών σχετικά με τα οικονομικά αποτελέσματα 2020:

Τετάρτη, 03 **Μαρτίου** 2021

Πέμπτη, 04 **Μαρτίου** 2021

Ετήσια τακτική γενική συνέλευση των μετόχων:

Τετάρτη, 31 **Μαρτίου** 2021

Αποκοπή μερίσματος:

Τετάρτη, 07 **Απριλίου** 2021

Δικαιούχοι μερίσματος (record-date):

Πέμπτη, 08 **Απριλίου** 2021

Εναρξη καταβολής μερίσματος:

Τρίτη, 12 **Απριλίου** 2021

Η Εταιρεία διατηρεί το δικαίωμα να μεταβάλει τις παραπάνω ημερομηνίες, αφού ενημερώσει έγκαιρα το επενδυτικό κοινό με τροποποίηση του παρόντος.

From: ΑΡΤΟΒΙΟΜΗΧΑΝΙΑ ΚΑΡΑΜΟΛΕΓΚΟΣ Α.Ε.
Posted At: 28 January 2021 17:47
Conversation: ΑΝΑΚΟΙΝΩΣΗ ΡΥΘΜΙΖΟΜΕΝΗΣ ΠΛΗΡΟΦΟΡΙΑΣ ΤΟΥ Ν.
3556/2007: Γνωστοποίηση για μεταβολή ποσοστού μετόχων
σε επίπεδο δικαιωμάτων ψήφου
Posted To: DOLAnnouncements
Subject: ΑΝΑΚΟΙΝΩΣΗ ΡΥΘΜΙΖΟΜΕΝΗΣ ΠΛΗΡΟΦΟΡΙΑΣ ΤΟΥ Ν.
3556/2007: Γνωστοποίηση για μεταβολή ποσοστού μετόχων
σε επίπεδο δικαιωμάτων ψήφου

Γνωστοποίηση Μεταβολής Ποσοστού Μετόχου σε Επίπεδο Δικαιωμάτων Ψήφου

Η ΑΡΤΟΒΙΟΜΗΧΑΝΙΑ ΚΑΡΑΜΟΛΕΓΚΟΣ Α.Ε., σύμφωνα με τον Ν. 3556/2007 και σε συνέχεια της από 28.01.2021 ενημέρωσης που έλαβε από τον μέτοχό της ΚΑΡΑΜΟΛΕΓΚΟ ΕΜΜΑΝΟΥΗΛ του ΗΛΙΑ (φυσικό πρόσωπο), με ημερομηνία συναλλαγής 26.01.2021, ενημερώνει το επενδυτικό κοινό ότι ο ΚΑΡΑΜΟΛΕΓΚΟΣ ΕΜΜΑΝΟΥΗΛ του ΗΛΙΑ (φυσικό πρόσωπο) προέβη σε αγορά 456.432 κοινών ονομαστικών μετοχών της ΑΡΤΟΒΙΟΜΗΧΑΝΙΑΣ ΚΑΡΑΜΟΛΕΓΚΟΣ Α.Ε.

Μετά την ως άνω συναλλαγή ο ΚΑΡΑΜΟΛΕΓΚΟΣ ΕΜΜΑΝΟΥΗΛ του ΗΛΙΑ (φυσικό πρόσωπο) κατέχει 6.121.721 δικαιώματα ψήφου στην ΑΡΤΟΒΙΟΜΗΧΑΝΙΑ ΚΑΡΑΜΟΛΕΓΚΟΣ Α.Ε., το οποίο αντιπροσωπεύει το 62,833% του συνόλου των μετοχών της ΑΡΤΟΒΙΟΜΗΧΑΝΙΑΣ ΚΑΡΑΜΟΛΕΓΚΟΣ Α.Ε.

Κορωπί, 28 Ιανουαρίου 2021

[Γνωστοποίηση Μεταβολής Ποσοστού Μετόχου σε Επίπεδο Δικαιωμάτων Ψήφου](#)

From: LAMDA DEVELOPMENT A.E.
Posted At: 28 January 2021 17:51
Conversation: Γνωστοποίηση αλλαγής στη σύνθεση του Διοικητικού Συμβουλίου
Posted To: DOLAnnouncements

Subject: Γνωστοποίηση αλλαγής στη σύνθεση του Διοικητικού Συμβουλίου

Γνωστοποίηση αλλαγής στη σύνθεση του Διοικητικού Συμβουλίου

[Γνωστοποίηση αλλαγής στη σύνθεση του Διοικητικού Συμβουλίου](#)

From: CENERGY HOLDINGS
Posted At: 28 January 2021 19:07
Conversation: ΔΕΛΤΙΟ ΤΥΠΟΥ
Posted To: DOLAnnouncements

Subject: ΔΕΛΤΙΟ ΤΥΠΟΥ

Η Hellenic Cables πραγματοποίησε με επιτυχία τη δοκιμαστική ηλεκτρική ηλέκτριση της υποθαλάσσιας διασύνδεσης της Σκιάθου

[Η Hellenic Cables πραγματοποίησε με επιτυχία τη δοκιμαστική ηλεκτρική ηλέκτριση της υποθαλάσσιας διασύνδεσης της Σκιάθου](#)

From: SPACE HELLAS A.E.
Posted At: 28 January 2021 19:08
Conversation: ΑΝΑΚΟΙΝΩΣΗ ΑΠΟΚΤΗΣΗΣ ΙΔΙΩΝ ΜΕΤΟΧΩΝ
Posted To: DOLAnnouncements

Subject: ΑΝΑΚΟΙΝΩΣΗ ΑΠΟΚΤΗΣΗΣ ΙΔΙΩΝ ΜΕΤΟΧΩΝ

Η εταιρεία «SPACE HELLAS ΑΝΩΝΥΜΗ ΕΤΑΙΡΕΙΑ ΣΥΣΤΗΜΑΤΑ ΚΑΙ ΥΠΗΡΕΣΙΕΣ ΤΗΛΕΠΙΚΟΙΝΩΝΙΩΝ, ΠΛΗΡΟΦΟΡΙΚΗΣ, ΑΣΦΑΛΕΙΑΣ-ΙΔΙΩΤΙΚΗ ΕΠΙΧΕΙΡΗΣΗ ΠΑΡΟΧΗΣ ΥΠΗΡΕΣΙΩΝ ΑΣΦΑΛΕΙΑΣ», ανακοινώνει – σύμφωνα με τον κανονισμό (ΕΕ) αριθ. 596/2014 του Ευρωπαϊκού Κοινοβουλίου και του Συμβουλίου της 16ης Απριλίου 2014 και τον κατ' εξουσιοδότηση Κανονισμό (ΕΕ) 2016/1052 της Επιτροπής της 8ης Μαρτίου 2016, το άρθρο 49 του Ν. 4548/2018 και σε συνέχεια της από 18.06.2020 απόφασης της Τακτικής Γενικής Συνέλευσης (Θέμα 10ο) των μετόχων της και της σχετικής από 26.11.2020 απόφασης του Διοικητικού της Συμβουλίου – ότι στο πλαίσιο του Προγράμματος Απόκτησης Ιδίων Μετοχών, την 28^η Ιανουαρίου 2021 προέβη, μέσω της Χρηματιστηριακής εταιρείας Merit Χρηματιστηριακή Α.Ε.Π.Ε.Υ., σε αγορά 1.250 ιδίων μετοχών με μέση τιμή κτήσης 5.284 € ανά μετοχή, συνολικής αξίας 6.605 €.

Μετά την εν λόγω συναλλαγή, η εταιρεία κατέχει 4.211 ίδιες μετοχές, ποσοστό 0,0652208% του συνόλου των μετοχών της εταιρείας.

From: ΕΛΛΗΝΙΚΑ ΧΡΗΜΑΤΙΣΤΗΡΙΑ Α.Ε.

Posted At: 29 January 2021 08:23

Conversation: Συναλλαγές της Eurobank Equities

Posted To: DOLAnnouncements

Subject: Συναλλαγές της Eurobank Equities

Η Εταιρία Ελληνικά Χρηματιστήρια-Χρηματιστήριο Αθηνών Α.Ε. Συμμετοχών (ATHEX) ανακοινώνει με βάση τις διατάξεις του αρ. 6 της απόφασης 3/347/12.7.2005 της Επιτροπής Κεφαλαιαγοράς και του Κανονισμού (ΕΕ) 596/2014 ότι η Eurobank Equities Α.Ε.Π.Ε.Υ. την ενημέρωσε ότι πραγματοποίησε τις εξής συναλλαγές:

α/α	Ημερομηνία γνωστοποίησης στην ATHEX	Ημερομηνία συναλλαγής	Είδος συναλ.	Ποσότητα	Χρηματοπιστωτικό μέσο	Συνολική αξία (ευρώ)
1	27.01.2021	26.01.2021	Αγορά	671	Μετοχές ΕΧΑΕ (κο)	2.408,54
2	27.01.2021	26.01.2021	Πώληση	655	Μετοχές ΕΧΑΕ (κο)	2.354,45
3	27.01.2021	26.01.2021	Αγορά	1	ΣΜΕ ΕΧΑΕ	358,00
4	28.01.2021	27.01.2021	Αγορά	1.996	Μετοχές ΕΧΑΕ (κο)	7.008,51
5	28.01.2021	27.01.2021	Πώληση	3.061	Μετοχές ΕΧΑΕ (κο)	10.704,29

Η Eurobank Equities Α.Ε.Π.Ε.Υ. πραγματοποίησε τις ανωτέρω συναλλαγές λόγω της ειδικής διαπραγμάτευσης που έχει αναλάβει στην αγορά παραγώγων σε Συμβόλαια Μελλοντικής Εκπλήρωσης (ΣΜΕ) με υποκείμενο τίτλο τη μετοχή της εταιρίας (σύμβολο μετοχής: ΕΧΑΕ).

Η γνωστοποίηση εκ μέρους της Eurobank Equities Α.Ε.Π.Ε.Υ. προς την εταιρεία και ακολούθως από την εταιρία προς τις αρχές της Κεφαλαιαγοράς, γίνεται επειδή ο κ. Κωνσταντίνος Βασιλείου είναι μη εκτελεστικό μέλος του Δ.Σ. της Eurobank Equities Α.Ε.Π.Ε.Υ. ενώ κατέχει ταυτόχρονα τη θέση του Μη Εκτελεστικού Μέλους του Δ.Σ. της ATHEX (υπόχρεο πρόσωπο με βάση το Ν.3340/2005).

From: FORTHNET A.E.
Posted At: 29 January 2021 09:35
Conversation: ΑΝΑΚΟΙΝΩΣΗ ΕΓΚΡΙΣΗΣ ΚΑΙ ΔΗΜΟΣΙΕΥΣΗΣ ΤΟΥ
ΠΛΗΡΟΦΟΡΙΑΚΟΥ ΔΕΛΤΙΟΥ ΚΑΙ ΕΝΑΡΞΗΣ ΤΗΣ ΠΕΡΙΟΔΟΥ
ΑΠΟΔΟΧΗΣ ΤΗΣ ΥΠΟΧΡΕΩΤΙΚΗΣ ΔΗΜΟΣΙΑΣ ΠΡΟΤΑΣΗΣ
Posted To: DOLAnnouncements

Subject: ΑΝΑΚΟΙΝΩΣΗ ΕΓΚΡΙΣΗΣ ΚΑΙ ΔΗΜΟΣΙΕΥΣΗΣ ΤΟΥ
ΠΛΗΡΟΦΟΡΙΑΚΟΥ ΔΕΛΤΙΟΥ ΚΑΙ ΕΝΑΡΞΗΣ ΤΗΣ ΠΕΡΙΟΔΟΥ
ΑΠΟΔΟΧΗΣ ΤΗΣ ΥΠΟΧΡΕΩΤΙΚΗΣ ΔΗΜΟΣΙΑΣ ΠΡΟΤΑΣΗΣ

Δείτε την ανακοίνωση.

[Ανακοίνωση](#)

From: INTERΛΑΪΦ Α.Α.Ε.Γ.Α.
Posted At: 29 January 2021 09:43
Conversation: Ανακοίνωση ρυθμιζόμενης πληροφορίας σύμφωνα με το Ν.3556/2007: Αριθμός δικαιωμάτων ψήφου και ύψος μετοχικού κεφαλαίου
Posted To: DOLAnnouncements
Subject: Ανακοίνωση ρυθμιζόμενης πληροφορίας σύμφωνα με το Ν.3556/2007: Αριθμός δικαιωμάτων ψήφου και ύψος μετοχικού κεφαλαίου

Ανακοίνωση ρυθμιζόμενης πληροφορίας σύμφωνα με το Ν.3556/2007: Αριθμός δικαιωμάτων ψήφου και ύψος μετοχικού κεφαλαίου

Η Εταιρεία «INTERΛΑΪΦ (INTERLIFE) ΑΝΩΝΥΜΗ ΑΣΦΑΛΙΣΤΙΚΗ ΕΤΑΙΡΕΙΑ ΓΕΝΙΚΩΝ ΑΣΦΑΛΙΣΕΩΝ», ανακοινώνει, σύμφωνα με τις διατάξεις του άρθρου 9 παρ. 5 του Ν. 3556/2007, ότι μετά την εισαγωγή του συνόλου των 18.567.912 κοινών ονομαστικών μετοχών της Εταιρείας, σύμφωνα με την από 17.12.2018 απόφαση της Έκτακτης Γενικής Συνέλευσης των Μετόχων και τις από 29.03.2019 και 18.12.2020 αποφάσεις του Διοικητικού Συμβουλίου της Εταιρείας, προς διαπραγμάτευση στη Ρυθμιζόμενη Αγορά του Χρηματιστηρίου Αθηνών στις 26.01.2021, το καταβεβλημένο μετοχικό της κεφάλαιο ανέρχεται πλέον σε 10.955.068,08 ευρώ και διαιρείται σε 18.567.912 κοινές, ονομαστικές μετά ψήφου μετοχές, ονομαστικής αξίας 0,59 ευρώ η κάθε μία.

From: ΓΕΚ ΤΕΡΝΑ Α.Ε.
Posted At: 29 January 2021 09:55
Conversation: ΑΓΟΡΑ ΙΔΙΩΝ ΜΕΤΟΧΩΝ
Posted To: DOLAnnouncements

Subject: ΑΓΟΡΑ ΙΔΙΩΝ ΜΕΤΟΧΩΝ

Η ΓΕΚ ΤΕΡΝΑ Α.Ε., κατ' εφαρμογή του Κανονισμού (ΕΕ) 596/2014 του Ευρωπαϊκού Κοινοβουλίου και του κατ' εξουσιοδότηση Κανονισμού (ΕΕ) 2016/1052 της Επιτροπής, γνωστοποιεί στο Επενδυτικό Κοινό ότι, σύμφωνα με το άρθρο 49 του Ν 4548/2018 όπως τροποποιήθηκε και ισχύει και σε εκτέλεση της από 8/7/2020 απόφασης της Τακτικής Γενικής Συνέλευσης των Μετόχων της Εταιρείας, προέβη την 28/1/2021, μέσω του μέλους του Χ.Α. EUROXX ΑΧΕΠΕΥ, σε αγορά 24.083 ιδίων μετοχών με μέση τιμή κτήσης 7,1009 ευρώ ανά μετοχή και συνολική αξία συναλλαγής 171.010,60 ευρώ.

From: ΑΒΑΞ Α.Ε.
Posted At: 29 January 2021 09:59
Conversation: ΑΝΑΚΟΙΝΩΣΗ ΑΛΛΩΝ ΣΗΜΑΝΤΙΚΩΝ ΓΕΓΟΝΟΤΩΝ (ΔΕΝ ΠΡΟΒΛΕΠΟΝΤΑΙ ΣΕ ΑΛΛΕΣ ΚΑΤΗΓΟΡΙΕΣ)
Posted To: DOLAnnouncements
Subject: ΑΝΑΚΟΙΝΩΣΗ ΑΛΛΩΝ ΣΗΜΑΝΤΙΚΩΝ ΓΕΓΟΝΟΤΩΝ (ΔΕΝ ΠΡΟΒΛΕΠΟΝΤΑΙ ΣΕ ΑΛΛΕΣ ΚΑΤΗΓΟΡΙΕΣ)

Γνωστοποίηση διορισμού Ειδικού Διαπραγματευτή

Η ΑΒΑΞ Α.Ε. (η «Εταιρεία») ενημερώνει το επενδυτικό κοινό ότι η Επιτροπή Χρηματιστηριακών Αγορών του Χρηματιστηρίου Αθηνών με σχετική απόφασή της την 28.01.2021, ενέκρινε την απόκτηση από το Μέλος της ΕΧΑΕ «Πειραιώς ΑΕΠΕΥ» της ιδιότητας του ειδικού διαπραγματευτή επί των μετοχών της Εταιρείας προς ενίσχυση της ρευστότητάς τους, και όρισε ημερομηνία έναρξης της ειδικής διαπραγμάτευσης την Δευτέρα 01.02.2021.

Η Εταιρεία έχει συνάψει με βάση και τα οριζόμενα στα άρθρα 1.3 και 2.4 του Κανονισμού του ΧΑ σύμβαση ειδικής διαπραγμάτευσης με την Πειραιώς ΑΕΠΕΥ με τους εξής βασικούς όρους:

1. Η Πειραιώς ΑΕΠΕΥ θα διαβιβάζει στο Σύστημα Συναλλαγών του Χρηματιστηρίου Αθηνών εντολές ειδικής διαπραγμάτευσης (δηλαδή ταυτόχρονες εντολές αγοράς και πώλησης) για ίδιο λογαριασμό επί των μετοχών της Εταιρείας, σύμφωνα με τα ειδικότερα οριζόμενα στην κείμενη νομοθεσία. Για την υπηρεσία αυτή η Εταιρεία θα καταβάλλει την συμφωνηθείσα αμοιβή στην Πειραιώς ΑΕΠΕΥ.
2. Η ως άνω σύμβαση ειδικής διαπραγμάτευσης έχει διάρκεια ενός (1) έτους από την ημερομηνία έναρξης ειδικής διαπραγμάτευσης των μετοχών της Εταιρείας.

Μαρούσι, 29 Ιανουαρίου 2021
Το Διοικητικό Συμβούλιο

From: AUTOHELLAS A.T.E.E.
Posted At: 29 January 2021 10:06
Conversation: ΑΓΟΡΑ ΙΔΙΩΝ ΜΕΤΟΧΩΝ
Posted To: DOLAnnouncements

Subject: ΑΓΟΡΑ ΙΔΙΩΝ ΜΕΤΟΧΩΝ

AUTOHELLAS ATEE: ΑΝΑΚΟΙΝΩΣΗ ΑΓΟΡΑΣ ΙΔΙΩΝ ΜΕΤΟΧΩΝ

Η AUTOHELLAS ATEE (η **Εταιρεία**) ανακοινώνει στο Επενδυτικό Κοινό ότι, σύμφωνα με το άρθρο 49 του Ν. 4548/2018 και σε υλοποίηση των αποφάσεων της Ετήσιας Τακτικής Γενικής Συνέλευσης των Μετόχων της (συνεδρίαση 15.07.2020), και της από 23^η Ιουλίου 2020 απόφασης του Διοικητικού Συμβουλίου, προέβη στις 28/01/2021, μέσω του μέλους του Χρηματιστηρίου Αθηνών EUROXX Χρηματιστηριακή Α.Ε.Π.Ε.Υ., σε αγορά 2.494 Ιδίων Μετοχών με μέση τιμή κτήσης 5,43 ευρώ ανά μετοχή και συνολική αξία συναλλαγής 13.548,24 ευρώ.

Μετά και την προαναφερόμενη απόκτηση, η Εταιρεία κατέχει συνολικά 637.761 ίδιες μετοχές που αντιπροσωπεύουν ποσοστό 1,305% του συνόλου των μετοχών της Εταιρείας.

Η παρούσα ανακοίνωση εκδίδεται σύμφωνα με τον Κανονισμό (ΕΕ) αριθ. 596/2014 του Ευρωπαϊκού Κοινοβουλίου και του Συμβουλίου της 16ης Απριλίου 2014 και τον κατ' εξουσιοδότηση Κανονισμό (ΕΕ) 2016/1052 της Επιτροπής της 8ης Μαρτίου 2016.

From: ΜΟΤΟΡ ΟΪΛ Α.Ε.
Posted At: 29 January 2021 10:11
Conversation: Ρυθμιζόμενη Πληροφορία: Αγορές Ιδίων Μετοχών (Απόφαση ΕΓΣ 17/6/2020)
Posted To: DOLAnnouncements
Subject: Ρυθμιζόμενη Πληροφορία: Αγορές Ιδίων Μετοχών (Απόφαση ΕΓΣ 17/6/2020)

Η ΜΟΤΟΡ ΟΙΛ (ΕΛΛΑΣ) ΔΙΥΛΙΣΤΗΡΙΑ ΚΟΡΙΝΘΟΥ Α.Ε. ανακοινώνει ότι στις 28 Ιανουαρίου 2021 πρόέβη σε αγορά 3.000 μετοχών της Εταιρείας συνολικής αξίας Ευρώ 34.490,00 (μέση τιμή κτήσης: Ευρώ 11,497 ανά μετοχή).

Ο συνολικός αριθμός ιδίων μετοχών που κατέχει η Εταιρεία (συμπεριλαμβανομένων των μετοχών που αποκτήθηκαν κατά τη διάρκεια του προηγούμενου προγράμματος σύμφωνα με την απόφαση της ΕΓΣ 6 Ιουνίου 2018) ανέρχεται σε 235.227 που αντιστοιχεί σε ποσοστό 0,21% του μετοχικού της κεφαλαίου. Η μέση τιμή κτήσης των ιδίων μετοχών ανέρχεται σε Ευρώ 10,96 ανά μετοχή. Οι αγορές των ιδίων μετοχών της Εταιρείας πραγματοποιούνται μέσω του Μέλους του Χρηματιστηρίου Αθηνών ΠΕΙΡΑΙΩΣ ΑΕΠΕΥ.

Μαρούσι, 29 Ιανουαρίου 2021

Το Διοικητικό Συμβούλιο

From: MOTOP ΟΙΛ Α.Ε.
Posted At: 29 January 2021 10:11
Conversation: Συναλλαγές της OPTIMA BANK A.E (ρυθμιζόμενη πληροφορία Ν.3556/2007)
Posted To: DOLAnnouncements
Subject: Συναλλαγές της OPTIMA BANK A.E (ρυθμιζόμενη πληροφορία Ν.3556/2007)

Η ΜΟΤΟΡ ΟΙΛ (ΕΛΛΑΣ) ΔΙΥΛΙΣΤΗΡΙΑ ΚΟΡΙΝΘΟΥ Α.Ε., σύμφωνα με τους Ν. 3556/2007 και 3606/2007, ανακοινώνει ότι η Τράπεζα OPTIMA BANK A.E. την ενημέρωσε ότι πραγματοποίησε τις εξής συναλλαγές:

Ημερομηνία	Συναλλαγή	Ποσότητα	Χρηματοπιστωτικό Μέσο	Αξία (σε ΕΥΡΩ)
28/01/2021	Πώληση	3.029	Μετοχές ΜΟΗ (ΚΟ)	35.250,09
28/01/2021	Αγορά	12.901	Μετοχές ΜΟΗ (ΚΟ)	148.848,30
28/01/2021	Αγορά	11	ΣΜΕ ΜΟΗ ΜΑΡ 2021	12.868,00
28/01/2021	Πώληση	104	ΣΜΕ ΜΟΗ ΜΑΡ 2021	120.046,00

Η Τράπεζα OPTIMA BANK A.E. πραγματοποίησε τις ανωτέρω συναλλαγές λόγω της Ειδικής Διαπραγμάτευσης που έχει αναλάβει στην αγορά παραγώγων σε Συμβόλαια Μελλοντικής Εκπλήρωσης (ΣΜΕ) με υποκείμενο τίτλο την μετοχή της ΜΟΤΟΡ ΟΙΛ (ΕΛΛΑΣ) ΔΙΥΛΙΣΤΗΡΙΑ ΚΟΡΙΝΘΟΥ Α.Ε.

Η γνωστοποίηση εκ μέρους της Τράπεζας OPTIMA BANK A.E. προς την Εταιρία και ακολούθως η ανακοίνωση της Εταιρίας προς τις αρχές της Κεφαλαιαγοράς, γίνεται επειδή ο κ. Πέτρος Τζαννετάκης είναι μη εκτελεστικό μέλος του Δ.Σ. της Τράπεζας OPTIMA BANK A.E., ενώ κατέχει τη θέση του εκτελεστικού μέλους του Δ.Σ. της ΜΟΤΟΡ ΟΙΛ (ΕΛΛΑΣ) ΔΙΥΛΙΣΤΗΡΙΑ ΚΟΡΙΝΘΟΥ Α.Ε.

Ο κ. Πέτρος Τζαννετάκης είναι πρόσωπο υπόχρεο να γνωστοποιεί τις χρηματιστηριακές συναλλαγές του με αντικείμενο μετοχές εκδόσεως ΜΟΤΟΡ ΟΙΛ (ΕΛΛΑΣ) ΔΙΥΛΙΣΤΗΡΙΑ ΚΟΡΙΝΘΟΥ Α.Ε. (άρθρο 19 του Κανονισμού ΕΕ 596/2014).

Μαρούσι, 29 Ιανουαρίου 2021

Το Διοικητικό Συμβούλιο

From: BRIQ PROPERTIES A.E.E.A.Π.
Posted At: 29 January 2021 11:11
Conversation: Αγορά ιδίων μετοχών (28/1/2021)
Posted To: DOLAnnouncements

Subject: Αγορά ιδίων μετοχών (28/1/2021)

Η BriQ Properties A.E.E.A.Π. γνωστοποιεί ότι σύμφωνα με το άρθρο 49 του Ν 4548/2018 και σύμφωνα με τους όρους του Κανονισμού 2273 / 2003 της Ευρωπαϊκής Επιτροπής και σε εκτέλεση της από 30/03/2020 απόφασης της Τακτικής Γενικής Συνέλευσης των Μετόχων της Εταιρείας και της από 31/03/2020 απόφασης του Διοικητικού Συμβουλίου, προέβη κατά τη διάρκεια της συνεδρίασης της 28/1/2021, μέσω της χρηματιστηριακής εταιρείας «Eurobank Equities», σε αγορά 2.800 ιδίων μετοχών με μέση τιμή κτήσης 1,925 ευρώ και συνολική αξία συναλλαγής 5.390 ευρώ.

From: AXON A.E. ΣΥΜΜΕΤΟΧΩΝ
Posted At: 29 January 2021 11:41
Conversation: Ανακοίνωση διαγραφής των μετοχών της Ανώνυμης Εταιρείας «ΑΧΟΝ ΑΝΩΝΥΜΗ ΕΤΑΙΡΕΙΑ ΣΥΜΜΕΤΟΧΩΝ» από το Χρηματιστήριο Αθηνών
Posted To: DOLAnnouncements
Subject: Ανακοίνωση διαγραφής των μετοχών της Ανώνυμης Εταιρείας «ΑΧΟΝ ΑΝΩΝΥΜΗ ΕΤΑΙΡΕΙΑ ΣΥΜΜΕΤΟΧΩΝ» από το Χρηματιστήριο Αθηνών

Δείτε την ανακοίνωση.

[Ανακοίνωση](#)

From: MERMEREN KOMBINAT A.D. PRILEP
Posted At: 29 January 2021 14:04
Conversation: ΑΝΑΚΟΙΝΩΣΗ ΟΙΚΟΝΟΜΙΚΟΥ ΗΜΕΡΟΛΟΓΙΟΥ
Posted To: DOLAnnouncements

Subject: ΑΝΑΚΟΙΝΩΣΗ ΟΙΚΟΝΟΜΙΚΟΥ ΗΜΕΡΟΛΟΓΙΟΥ

Δείτε το Οικονομικό Ημερολόγιο 2021

[Ανακοίνωση](#)

From: CORAL A.E.
Posted At: 29 January 2021 14:50
Conversation: Συναλλαγές της ΤΡΑΠΕΖΑΣ OPTIMA BANK A.E. (ρυθμιζόμενη πληροφορία N.3556/2007)
Posted To: DOLAnnouncements
Subject: Συναλλαγές της ΤΡΑΠΕΖΑΣ OPTIMA BANK A.E. (ρυθμιζόμενη πληροφορία N.3556/2007)

Η CORAL AE, σύμφωνα με τους Ν. 3556/2007 και 3606/2007, ανακοινώνει ότι η ΤΡΑΠΕΖΑ OPTIMA BANK A.E. την ενημέρωσε ότι την 28/01/2021 προέβη σε αγορά 113 ομολογιών εκδόσεως CORAL AE συνολικής αξίας ΕΥΡΩ 114.954,00.

Η γνωστοποίηση εκ μέρους της ΤΡΑΠΕΖΑΣ OPTIMA BANK A.E. προς την Εταιρία και ακολούθως η ανακοίνωση της Εταιρίας προς τις αρχές της Κεφαλαιαγοράς, γίνεται επειδή ο κ. Πέτρος Τζαννετάκης είναι μη εκτελεστικό μέλος του Δ.Σ. της ΤΡΑΠΕΖΑΣ OPTIMA BANK A.E., ενώ κατέχει τη θέση του μη εκτελεστικού μέλους του Δ.Σ. της CORAL AE.

Ο κ. Πέτρος Τζαννετάκης είναι πρόσωπο υπόχρεο να γνωστοποιεί τις χρηματιστηριακές συναλλαγές του με αντικείμενο ομολογίες εκδόσεως CORAL AE (άρθρο 19 του Κανονισμού ΕΕ 596/2014).

From: ΓΙΟΥΡΟΜΠΡΟΚΕΡΣ Α.Ε.
Posted At: 29 January 2021 15:16
Conversation: Ανακοίνωση μετά την απόφαση διαγράφης από το Χρηματιστήριο Αθηνών
Posted To: DOLAnnouncements
Subject: Ανακοίνωση μετά την απόφαση διαγράφης από το Χρηματιστήριο Αθηνών

**Το Διοικητικό Συμβούλιο της Γιουρομπρόκερς Μεσίτες Ασφαλίσεων Α.Ε.
(Eurobrokers) ενημερώνει το επενδυτικό κοινό ότι:**

Με βάση την από 14/1/2021 απόφαση της Επιτροπής Εισαγωγών και Λειτουργίας αγορών του Χρηματιστηρίου Αθηνών, περί διαγραφής των μετοχών της Εταιρείας από τη Ρυθμιζόμενη αγορά του Χρηματιστηρίου Αθηνών, την 2/2/2021, οι μετοχές της Εταιρείας θα αφαιρεθούν από τα συστήματα διαπραγμάτευσης του Χρηματιστηρίου Αθηνών.

Κατόπιν τούτου, θα θέλαμε να ενημερώσουμε τους μετόχους μας, ότι όλο αυτό το χρονικό διάστημα που η Εταιρεία τελούσε σε αναστολή διαπραγμάτευσης, έγιναν ενέργειες για συμφωνία με στρατηγικό επενδυτή και προσπάθεια ρύθμισης των δανειακών υποχρεώσεων, λόγω όμως των αρνητικών οικονομικών συνθηκών που επικρατούν στην Ελληνική αγορά, δεν πραγματοποιήθηκαν οι απαραίτητες αλλαγές που θα οδηγούσαν στην ανάκαμψη και βελτίωση των οικονομικών μεγεθών της Εταιρείας.

Η Διοίκηση της Εταιρείας καθ' όλο το χρονικό διάστημα, εξάντλησε κάθε δυνατή προσπάθεια για οποιαδήποτε νέα συμμετοχή στο μετοχικό της κεφάλαιο, για την περαιτέρω επιχειρηματική της ανάπτυξη. Το επενδυτικό ενδιαφέρον περιορίστηκε στη στρατηγική συνεργασία με την Howden -Matrix Μεσίτες Ασφαλίσεων, για τη διαχείριση του πελατολογίου της Εταιρείας, με τη συμφωνία συνεργασίας να ανακοινώνεται στις 27/11/2020.

Είναι γεγονός, ότι η Εταιρεία μας θα εξακολουθήσει τη διαδικασία εξυγίανσης των οικονομικών της στοιχείων, δεδομένου ότι διαθέτει σημαντικά ενδιαφέρουσα προς αξιοποίηση ακίνητη περιουσία, πλην όμως δεν είναι δυνατόν να εξασφαλιστεί, ότι θα συντρέχουν οι απαραίτητες προϋποθέσεις, που θα οδηγούσαν σε αναδιάρθρωση του τραπεζικού δανεισμού της.

Η Εταιρεία θα συνεχίσει την παρουσία της στο χώρο των μεσιτών ασφαλίσεων.

Οι μέτοχοι μπορούν να επικοινωνούν για τη διαχείριση των μετοχών τους, στο τηλέφωνο της Εταιρείας 210 8123963 / 697 3440386 (κ. Γιάννη Γαβριήλ). Επίσης, θα αναρτώνται πληροφορίες στην ιστοσελίδα της www.eurobrokers.gr (Επενδυτές).

Οι μετοχές θα παραμείνουν άυλες και θα καταχωρηθούν ως μη εισηγμένες στα ηλεκτρονικά αρχεία του Ελληνικού Κεντρικού Αποθετηρίου Τίτλων ΑΕ.

From: KPI-KPI A.E.
Posted At: 29 January 2021 15:27
Conversation: Απόκτηση Ιδίων Μετοχών
Posted To: DOLAnnouncements

Subject: Απόκτηση Ιδίων Μετοχών

Η Εταιρεία με την επωνυμία «ΚΡΙ-ΚΡΙ ΒΙΟΜΗΧΑΝΙΑ ΓΑΛΑΚΤΟΣ ΑΝΩΝΥΜΗ ΒΙΟΜΗΧΑΝΙΚΗ & ΕΜΠΟΡΙΚΗ ΕΤΑΙΡΙΑ», με Α.Φ.Μ. 094289571 και αριθ. Γ.Ε.ΜΗ. 113772252000 [εφεξής η «**Εταιρεία**»], ανακοινώνει ότι, κατ' εφαρμογή της από 07.07.2020 απόφασης της Τακτικής Γενικής Συνέλευσης καθώς και σε συνέχεια των συνακόλουθων από 08.07.2020 και 30.09.2020 ανακοινώσεών της, την 28.01.2021 απέκτησε μέσω του Χρηματιστηρίου Αθηνών 80 ίδιες μετοχές με τιμή κτήσης 6,60 ευρώ ανά μετοχή, συνολικής αξίας 528,00 ευρώ.

Οι αποκτήσεις αυτές πραγματοποιήθηκαν μέσω του μέλους του Χρηματιστηρίου Αθηνών με την επωνυμία Εθνική Χρηματιστηριακή Α.Ε.Π.Ε.Υ. Μετά και την προαναφερόμενη απόκτηση, η Εταιρεία κατέχει συνολικά 24.462 ίδιες μετοχές, ήτοι ποσοστό 0,074% του συνόλου των μετοχών της Εταιρείας.

Η ανακοίνωση εκδίδεται σύμφωνα με τον Κανονισμό (ΕΕ) αριθ. 596/2014 και τον κατ' εξουσιοδότηση Κανονισμό (ΕΕ) 2016/1052.

From: ΕΚΤΕΡ Α.Ε.
Posted At: 29 January 2021 15:32
Conversation: ΝΕΑ ΣΥΜΒΑΣΗ ΕΡΓΟΥ
Posted To: DOLAnnouncements

Subject: ΝΕΑ ΣΥΜΒΑΣΗ ΕΡΓΟΥ

Η εταιρεία ΕΚΤΕΡ Α.Ε. γνωστοποιεί στο επενδυτικό κοινό ότι, στις 28 Ιανουαρίου 2021, υπέγραψε σύμβαση εκτέλεσης έργου με την εταιρεία «ΕΛΛΗΝΙΚΟ ΙΝΣΤΙΤΟΥΤΟ ΠΑΣΤΕΡ».

Αντικείμενο της Σύμβασης είναι η κατασκευή του έργου «Αναδιάρθρωση υφιστάμενης μονάδας εμβολίων και δημιουργία αίθουσας BSL2+ στον Α' όροφο του κτιρίου ζωικών προτύπων (Κ7) και ανακατασκευή του κλιματισμού και των χώρων», με δωρεά του Ιδρύματος «ΣΤΑΥΡΟΣ ΝΙΑΡΧΟΣ».

Ο συνολικός προϋπολογισμός του έργου ανέρχεται σε € 747.000,00 και έχει υπαχθεί σε καθεστώς απαλλαγής Φ.Π.Α. Η προθεσμία αποπεράτωσης του έργου ορίστηκε σε χρονικό διάστημα δέκα (10) μηνών από την υπογραφή του Πρωτοκόλλου Εγκατάστασης.

UNIBIOS Α.Ε.

ΔΕΛΤΙΟ ΤΥΠΟΥ

Ορισμός Ειδικού Διαπραγματευτή

επί των μετοχών της UNIBIOS Α.Ε. Συμμετοχών

Ο Όμιλος εταιρειών **UNIBIOS Α.Ε. Συμμετοχών** ανακοινώνει ότι κατά τη συνεδρίαση της Επιτροπής Εισαγωγών και Λειτουργίας Αγορών του Χρηματιστηρίου Αθηνών της 28 Ιανουαρίου 2021 εγκρίθηκε η απόκτηση από την **Λέων Δεπόλας**

Χρηματιστηριακή ΑΕΠΕΥ της ιδιότητας του Ειδικού Διαπραγματευτή επί των μετοχών της εκδότριας **Unibios A.E.** Συμμετοχών. Η **Unibios A.E.** Συμμετοχών έχει υπογράψει σχετική σύμβαση Ειδικής Διαπραγμάτευσης με την **Λέων Δεπόλας Χρηματιστηριακή ΑΕΠΕΥ**, διάρκειας ενός έτους. Ως ημερομηνία έναρξης της Ειδικής Διαπραγμάτευσης ορίστηκε η Δευτέρα 1 Φεβρουαρίου 2021.

Ομολογιακά Δάνεια Επιχειρήσεων – Οργανωμένη Αγορά (Μετατρέψιμα)

Πλήθος Εισηγμένων Ομολογιών	Ονομαστική αξία	Τιμή έκδοσης	Σημερινό επιτόκιο	Ημερ. λήξης	Διάρκεια (έτη)	Σημείωση	Τοκομερίδιο		Μον. Διαπρα.	Ομόλογα Επιχειρήσεων	Κατωτ Τιμή	Ανωτ Τιμή	Τιμή κλεισ.	Προηγ. Κλείσιμο-ημέρια	Όγκος	Αξία Συναλλαγών	Τελευταία εντολή			Μεγ έτους	
							Κοινό	Προτιμησιακό									Τιμή	Αγορ./ Πώλ.	Ημερομηνία		λαχ
298,165	0.30	0.30	1.00	11/10/2025	9	---	18	---	1	FORTHNET A.E. (Μ.Ο.Δ.)	---	---	---	---	---	---	90.0000	A	07/01/2021	100.0000	100.0000

Σημειώσεις Εταιρικών Ομολόγων

Ο Όγκος Συναλλαγών υπολογίζεται ως (Τεμάχια) * (Ονομαστική Τιμή). Η Αξία Συναλλαγών υπολογίζεται ως (Τεμάχια) * (Ονομαστική Τιμή) * (Τιμή %) + (Δεδουλευμένοι Τόκοι).

Οι τιμές συναλλαγών των ομολόγων υπολογίζονται ως ποσοστό επί τοις εκατό (%) της ονομαστικής τους τιμής.

Όλα τα ομόλογα έχουν Ονομαστική Αξία εκπεφρασμένη σε Ευρώ (εκτός εάν σημειώνεται διαφορετικά).

Ομολογιακά Δάνεια Επιχειρήσεων – Οργανωμένη Αγορά (Μη Μετατρέψιμα)

Πλήθος Εισηγμένων Ομολογιών	Ονομαστική αξία	Τιμή έκδοσης	Σημερινό επιτόκιο	Ημερ. λήξης	Διάρκεια (έτη)	Σημείωση	Τοκομερίδιο		Μον. Διασπ.	Ομόλογα Επιχειρήσεων	Δεδ. Τόκος Αποδ./Λήξη		Κατωτ Τιμή	Ανωτ Τιμή	Τιμή κλεισ.	Προηγ. Κλείσιμο-ημ/νία	Όγκος	Αξία Συναλλαγών	Τελευταία εντολή					
							Κοινό	Προτιμησιακό			Τιμή	Αγορ./ Πώλ.							Ημερομηνία	λαχ έτους	Μεγ έτους			
175,000	1,000.00	1,000.00	3.40	26/07/2024	5	---	4	---	1	ΑΤΤΙCΑ Α.Ε. ΣΥΜΜΕΤΟΧΩΝ (Μη μετατρέψιμο)	0.6611	5.4930	91.8750	92.9500	92.9500	91.8750	28/01/2021	7,000	6,468.13	92.9500	A	29/01/2021	88.9700	94.9999
20,529	1,000.00	1,000.00	4.95	26/06/2023	5	---	6	---	1	B&F Α.Β.Ε.Ε. ΕΝΔΥΜΑΤΩΝ (Μη μετατρέψιμο)	4.9500	7.3660	93.0199	93.0199	93.0199	92.1500	28/01/2021	2,000	1,870.30	92.5990	A	29/01/2021	92.1501	95.9999
90,000	1,000.00	1,000.00	3.00	11/05/2023	5	---	6	---	1	CORAL Α.Ε. (Μη μετατρέψιμο)	6.9167	1.9560	101.9500	101.9500	101.9500	101.7350	28/01/2021	2,000	2,052.83	101.9500	A	29/01/2021	101.7350	103.5000
39,892,816	1.00	1.00	5.00	04/10/2021	5	---	18	---	1	HOUSEMARKET Α.Ε. (Μη Μετατρέψιμο)	0.0040	0.8740	101.9039	102.9000	102.6939	102.5000	27/01/2021	131,276	135,341.17	102.6500	A	29/01/2021	102.3520	102.9900
150,000	1,000.00	1,000.00	2.60	22/10/2026	7	---	3	---	1	ΤΕΡΝΑ ΕΝΕΡΓΕΙΑΚΗ Μ.Α.Ε.Χ. (Μη μετατρέψιμο)	7.4389	2.4090	100.5000	100.6000	100.5609	100.5500	28/01/2021	23,000	23,300.09	100.5000	A	29/01/2021	100.3000	103.0000
200,000	1,000.00	1,000.00	3.60	12/03/2026	7	---	4	---	1	ΑΕΡΟΠΟΡΙΑ ΑΙΓΑΙΟΥ Α.Ε. (Μη μετατρέψιμο)	14.1000	4.2480	96.0000	96.5000	96.0000	96.0000	28/01/2021	38,000	37,110.80	96.0000	A	29/01/2021	94.3100	98.8000
200,000	1,000.00	1,000.00	2.10	27/10/2027	7	---	1	---	1	Ο.Π.Α.Π. Α.Ε. (Μη Μετατρέψιμο)	5.7167	1.9200	100.9000	101.7000	101.0222	101.5670	28/01/2021	27,000	27,430.35	101.2000	A	29/01/2021	100.9000	102.3000
120,000	1,000.00	1,000.00	3.95	04/04/2025	7	---	6	---	1	ΓΕΚ ΤΕΡΝΑ Α.Ε. (Μη μετατρέψιμο)	13.1667	2.6430	---	---	---	103.8410	28/01/2021	---	---	104.0000	A	29/01/2021	103.7188	104.8000
320,000	1,000.00	1,000.00	3.40	21/07/2027	7	---	2	---	1	LAMDA DEVELOPMENT Α.Ε. (Μη μετατρέψιμο)	1.1333	3.3210	100.0000	100.4000	100.0992	100.2830	28/01/2021	13,000	13,027.63	100.0000	A	29/01/2021	99.8500	101.5000
500,000	1,000.00	1,000.00	2.75	03/07/2027	7	---	2	---	1	ΓΕΚ ΤΕΡΝΑ Α.Ε. (Μη μετατρέψιμο)	2.2153	3.0830	97.6200	98.2100	97.9255	98.5380	28/01/2021	22,000	21,592.34	97.8201	A	29/01/2021	97.5100	99.4560

Σημειώσεις Εταιρικών Ομολόγων

Ο Όγκος Συναλλαγών υπολογίζεται ως (Τεμάχια) * (Ονομαστική Τιμή). Η Αξία Συναλλαγών υπολογίζεται ως (Τεμάχια) * (Ονομαστική Τιμή) * (Τιμή %) + (Δεδουλευμένοι Τόκοι).

Οι τιμές συναλλαγών των ομολόγων υπολογίζονται ως ποσοστό επί τοις εκατό (%) της ονομαστικής τους τιμής.

Όλα τα ομόλογα έχουν Ονομαστική Αξία εκπεφρασμένη σε Ευρώ (εκτός εάν σημειώνεται διαφορετικά).

Ομόλογα Ελληνικού Δημοσίου

Πλήθος Εισηγμ. Ομολογιών	Ονομ. αξία	Σημερινό επιτόκιο	Υπολογισμός Δεδουλευμένων	Ημερ/νία Λήξης [1]	Διάρκεια (έτη)	Σημείωση	Ημερομηνία Πληρ.	Αξία τρέχοντος	Μον. Διαπρ.	Ομόλογα Ελληνικού Δημοσίου	Κατωτ Τιμή	Ανωτ Τιμή	Τιμή κλεισ.	Προηγ. Κλείσιμο-ημ/νία	Όγκος	Αξία Συναλλαγών	Τελευταία εντολή Αγορ./ Πώλ. Ημερομηνία
3,000,000	1,000.00	4.38	Πργμ/Πργμ	01/08/2022	5	---	01/08	4.38	1	ΟΕΔ-ΣΤΘ-010822-05X-4,375-1,000	---	---	---	---	---	1.0000	A 28/11/2018
4,500,000	1,000.00	1.88	Πργμ/Πργμ	04/02/2035	15	---	04/02	1.88	1	ΟΕΔ-ΣΤΘ-040235-15X-1,875-1,000	---	---	---	---	---	---	---
2,500,000	1,000.00	3.45	Πργμ/Πργμ	02/04/2024	5	---	02/04	3.45	1	ΟΕΔ-ΣΤΘ-020424-05X-3,450-1,000	---	---	---	---	---	---	---
4,355,990,324	1.00	3.50	Πργμ/Πργμ	30/01/2023	5	---	01/02 - 31/01	3.50	1	ΟΕΔ-ΣΤΘ-300123-05X-3,500-1,00	---	---	---	94.5720 13/07/2018	---	---	1.0000 A 28/11/2018
5,962,747,327	1.00	3.75	Πργμ/Πργμ	30/01/2028	10	---	/02 - 01/02 - 31/	3.75	1	ΟΕΔ-ΣΤΘ-300128-10X-3,750-1,00	---	---	---	85.4610 13/07/2018	---	---	1.0000 A 28/11/2018
6,091,218,404	1.00	3.90	Πργμ/Πργμ	30/01/2033	15	---	/02 - 01/02 - 31/	3.90	1	ΟΕΔ-ΣΤΘ-300133-15X-3,900-1,00	---	---	---	78.6730 13/07/2018	---	---	1.0000 A 28/11/2018
4,805,399,486	1.00	4.00	Πργμ/Πργμ	30/01/2037	19	---	/02 - 01/02 - 31/	4.00	1	ΟΕΔ-ΣΤΘ-300137-19X-4,000-1,00	---	---	---	77.0370 13/07/2018	---	---	1.0000 A 28/11/2018
4,603,713,186	1.00	4.20	Πργμ/Πργμ	30/01/2042	24	---	/02 - 01/02 - 31/	4.20	1	ΟΕΔ-ΣΤΘ-300142-24X-4,200-1,00	---	---	---	77.7640 13/07/2018	---	---	1.0000 A 28/11/2018
550,418,123	1.00	3.65	Πργμ/Πργμ	24/02/2023	11	---	24/02	3.65	1	ΟΕΔ-ΣΤΘ-240223-11X-2,000-1,00	---	---	---	10.0000 22/06/2015	---	10.0000	A 11/07/2019
445,007,576	1.00	3.65	Πργμ/Πργμ	24/02/2024	12	---	24/02	3.65	1	ΟΕΔ-ΣΤΘ-240224-12X-2,000-1,00	---	---	---	10.0000 22/06/2015	---	---	---
423,674,226	1.00	3.65	Πργμ/Πργμ	24/02/2025	13	---	24/02	3.65	1	ΟΕΔ-ΣΤΘ-240225-13X-2,000-1,00	---	---	---	10.0000 22/06/2015	---	---	---
212,292,153	1.00	3.65	Πργμ/Πργμ	24/02/2026	14	---	24/02	3.65	1	ΟΕΔ-ΣΤΘ-240226-14X-2,000-1,00	---	---	---	10.0000 22/06/2015	---	---	---
160,621,352	1.00	3.65	Πργμ/Πργμ	24/02/2027	15	---	24/02	3.65	1	ΟΕΔ-ΣΤΘ-240227-15X-2,000-1,00	---	---	---	10.0000 22/06/2015	---	---	---
183,244,055	1.00	3.65	Πργμ/Πργμ	24/02/2028	16	---	24/02	3.65	1	ΟΕΔ-ΣΤΘ-240228-16X-2,000-1,00	---	---	---	10.0000 22/06/2015	---	---	---
164,802,894	1.00	3.65	Πργμ/Πργμ	24/02/2029	17	---	24/02	3.65	1	ΟΕΔ-ΣΤΘ-240229-17X-2,000-1,00	---	---	---	10.0000 22/06/2015	---	---	---
165,460,943	1.00	3.65	Πργμ/Πργμ	24/02/2030	18	---	24/02	3.65	1	ΟΕΔ-ΣΤΘ-240230-18X-2,000-1,00	---	---	---	10.0000 22/06/2015	---	---	---
129,007,241	1.00	3.65	Πργμ/Πργμ	24/02/2031	19	---	24/02	3.65	1	ΟΕΔ-ΣΤΘ-240231-19X-2,000-1,00	---	---	---	10.0000 22/06/2015	---	---	---
126,192,683	1.00	3.65	Πργμ/Πργμ	24/02/2032	20	---	24/02	3.65	1	ΟΕΔ-ΣΤΘ-240232-20X-2,000-1,00	---	---	---	10.0000 22/06/2015	---	---	---
146,905,168	1.00	3.65	Πργμ/Πργμ	24/02/2033	21	---	24/02	3.65	1	ΟΕΔ-ΣΤΘ-240233-21X-2,000-1,00	---	---	---	10.0000 22/06/2015	---	---	---
154,475,606	1.00	3.65	Πργμ/Πργμ	24/02/2034	22	---	24/02	3.65	1	ΟΕΔ-ΣΤΘ-240234-22X-2,000-1,00	---	---	---	10.0000 22/06/2015	---	---	---
144,429,441	1.00	3.65	Πργμ/Πργμ	24/02/2035	23	---	24/02	3.65	1	ΟΕΔ-ΣΤΘ-240235-23X-2,000-1,00	---	---	---	10.0000 22/06/2015	---	---	---
166,211,676	1.00	3.65	Πργμ/Πργμ	24/02/2036	24	---	24/02	3.65	1	ΟΕΔ-ΣΤΘ-240236-24X-2,000-1,00	---	---	---	10.0000 22/06/2015	---	---	---
145,461,669	1.00	3.65	Πργμ/Πργμ	24/02/2037	25	---	24/02	3.65	1	ΟΕΔ-ΣΤΘ-240237-25X-2,000-1,00	---	---	---	10.0000 22/06/2015	---	---	---
146,941,087	1.00	3.65	Πργμ/Πργμ	24/02/2038	26	---	24/02	3.65	1	ΟΕΔ-ΣΤΘ-240238-26X-2,000-1,00	---	---	---	10.0000 22/06/2015	---	---	---
135,115,612	1.00	3.65	Πργμ/Πργμ	24/02/2039	27	---	24/02	3.65	1	ΟΕΔ-ΣΤΘ-240239-27X-2,000-1,00	---	---	---	10.0000 22/06/2015	---	---	---
141,909,637	1.00	3.65	Πργμ/Πργμ	24/02/2040	28	---	24/02	3.65	1	ΟΕΔ-ΣΤΘ-240240-28X-2,000-1,00	---	---	---	10.0000 22/06/2015	---	---	---
136,788,720	1.00	3.65	Πργμ/Πργμ	24/02/2041	29	---	24/02	3.65	1	ΟΕΔ-ΣΤΘ-240241-29X-2,000-1,00	---	---	---	10.0000 22/06/2015	---	---	---
163,643,410	1.00	3.65	Πργμ/Πργμ	24/02/2042	30	---	24/02	3.65	1	ΟΕΔ-ΣΤΘ-240242-30X-2,000-1,00	---	---	---	10.0000 22/06/2015	---	---	---
4,000,000	1,000.00	3.88	Πργμ/Πργμ	12/03/2029	10	---	12/03	3.88	1	ΟΕΔ-ΣΤΘ-120329-10X-3,875-1,0000	---	---	---	---	---	100.0000	A 15/10/2019
503,753	1,000.00	0.32	FLR Πργμ/360	16/09/2021	2	---	16/03 - 16/09	---	1	ΟΕΔ-ΚΥΜ-160921-02X-0,319-1,000	---	---	---	---	---	---	---
3,000,000	1,000.00	3.38	Πργμ/Πργμ	15/02/2025	7	---	15/02	3.38	1	ΟΕΔ-ΣΤΘ-150225-07X-3,375-1,000	---	---	---	---	---	---	---
250,250	1,000.00	2.90	Πργμ/Πργμ	20/03/2023	4	---	20/03	2.90	1	ΟΕΔ-ΣΤΘ-200323-04X-2,900-1,000	---	---	---	---	---	---	---
964,000	1,000.00	3.25	Πργμ/Πργμ	20/03/2025	6	---	20/03	3.25	1	ΟΕΔ-ΣΤΘ-200325-06X-3,250-1,000	---	---	---	---	---	---	---
2,100,000	1,000.00	3.55	Πργμ/Πργμ	20/03/2026	7	---	20/03	3.55	1	ΟΕΔ-ΣΤΘ-200326-07X-3,550-1,000	---	---	---	---	---	---	---

Σημειώσεις Ομολόγων Ελλ. Δημοσίου

Ο Όγκος Συναλλαγών υπολογίζεται ως (Τεμάχια) * (Ονομαστική Τιμή). Η Αξία Συναλλαγών υπολογίζεται ως (Τεμάχια) * (Ονομαστική Τιμή) * (Τιμή %) + (Δεδουλευμένοι Τόκοι)

Η Αξία του τρέχοντος τοκομεριδίου για τις εκδόσεις Ονομαστικής Αξίας 0,01 ευρώ, αναφέρεται σε Ονομαστική Αξία 100 ευρώ.

FLR (= Floating Interest Rate) Ομόλογο Μεταβλητού Επιτοκίου.

[1] - Η Ημερομηνία Λήξης της τοκοφόρου περιόδου και η Ημερομηνία Πληρωμής του τοκομεριδίου.

Ομόλογα Ελληνικού Δημοσίου

Πλήθος Εισηγμ. Ομολογιών	Ονομ. αξία	Σημερινό επιτόκιο	Υπολογισμός Δεδουλευμένων	Ημερ/νία Λήξης [1]	Διάρκεια (έτη)	Σημείωση	Ημερομηνία Πληρ.	Αξία τρέχοντος	Μον. Διαπρ.	Ομόλογα Ελληνικού Δημοσίου	Κατωτ Τιμή	Ανωτ Τιμή	Τιμή κλεισ.	Προηγ. Κλείσιμο-ημ/νία	Όγκος	Αξία Συναλλαγών	Τελευταία εντολή Αγορ./ Πώλ. Ημερομηνία
5,500,000	1,000.00	1.50	Πργμ/Πργμ	18/06/2030	10	---	18/06	1.50	1	ΟΕΔ-ΣΤΘ-180630-10Χ-1,500-1,000	---	---	---	---	---	---	---
3,314,250	1,000.00	3.25	Πργμ/Πργμ	20/03/2050	30	---	20/03	3.25	1	ΟΕΔ-ΣΤΘ-200350-30Χ-3,250-1,000	---	---	---	---	---	---	---
2,000,000	1,000.00	2.00	Πργμ/Πργμ	22/04/2027	7	---	22/04	2.00	1	ΟΕΔ-ΣΤΘ-220427-07Χ-2,000-1,000	---	---	---	---	---	---	99.9000 A 22/04/2020
2,500,000	1,000.00	1.88	Πργμ/Πργμ	23/07/2026	7	---	23/07	1.88	1	ΟΕΔ-ΣΤΘ-230726-07Χ-1,875-1,000	---	---	---	---	---	---	---

Σημειώσεις Ομολόγων Ελλ. Δημοσίου

Ο Όγκος Συναλλαγών υπολογίζεται ως (Τεμάχια) * (Ονομαστική Τιμή). Η Αξία Συναλλαγών υπολογίζεται ως (Τεμάχια) * (Ονομαστική Τιμή) * (Τιμή %) + (Δεδουλευμένοι Τόκοι)

Η Αξία του τρέχοντος τοκομεριδίου για τις εκδόσεις Ονομαστικής Αξίας 0,01 ευρώ, αναφέρεται σε Ονομαστική Αξία 100 ευρώ.

FLR (= Floating Interest Rate) Ομόλογο Μεταβλητού Επιτοκίου.

[1] - Η Ημερομηνία Λήξης της τοκοφόρου περιόδου και η Ημερομηνία Πληρωμής του τοκομεριδίου.

Έντοκα Γραμμάτια & Zero Coupon Ομόλογα Ελληνικού Δημοσίου

Ημερ/νία	Διάρκειας 13 εβδομάδων									Διάρκειας 26 εβδομάδων									Διάρκειας 52 εβδομάδων								
	Ημερ/νία Λήξης	Αρχικό Επιτόκιο	Πλήθος Εισηγμένων	Ονομική αξία	Τιμή έκδοσης	Τελευταία Τιμή	Συναλλαγή Ημερομηνία	Όγκος Συναλλαγών	Σημ.	Ημερ/νία Λήξης	Αρχικό Επιτόκιο	Πλήθος Εισηγμένων	Ονομ/κή αξία	Τιμή έκδοσης	Τελευταία Τιμή	Συναλλαγή Ημερομηνία	Όγκος Συναλλαγών	Σημ.	Ημερ/νία Λήξης	Αρχικό Επιτόκιο	Πλήθος Εισηγμένων	Ονομ/κή αξία	Τιμή έκδοσης	Τελευταία Τιμή	Συναλλαγή Ημερομηνία	Όγκος Συναλλαγών	Σημ.
13/03/2020	---	---	---	---	---	---	---	---	---	---	---	---	---	---	---	---	---	---	12/03/2021	0.24	600,000	1,000.00	1,000.00	---	---	---	---
12/06/2020	---	---	---	---	---	---	---	---	---	---	---	---	---	---	---	---	---	---	11/06/2021	0.25	1,600,000	1,000.00	997.49	---	---	---	---
11/09/2020	---	---	---	---	---	---	---	---	---	---	---	---	---	---	---	---	---	---	10/09/2021	0.00	1,000,000	1,000.00	1,000.00	---	---	---	---

Ημερήσιο Δελτίο Τιμών

Έτος: 142 Αύξων Αριθμός Συνεδρίασης: 19

Ενότητα 5: Ομόλογα Ελληνικού Δημοσίου Διαπραγματεύσιμα με τη Μέθοδο Εκφώνησης - Αντιφώνησης

Παρασκευή, 29 Ιανουαρίου, 2021

Ομόλογα σε Κυκλοφορία	Νόμισμα / Ελάχιστη διαπραγ.	Ημερομηνία Πληρ.	Αξία τρέχοντος τοκομεριδίου	Σημείωση	Τοκομερίδιο	Μονάδα διαπίσης	Ημερ/νία Έκδοσης	Διάρκεια (έτη)	Σημερινό επιτόκιο	Υ.Δ.Τ σε	Ομόλογα	Τελευταία τιμή προηγ.	Τελευτ. Τιμή	Εκφ. τοις μετρητοίς (€)	Συναλλαγές σε τμχ	Ελάχιστο ζωής	Μέγιστο ζωής		
0	GBP / 10	01/12	0.25	---	64	1	01/12/1928	100	2.5	360	Ε.Κ.Τ.Ε.	---	---	---	---	---	---		
103,746	GBP / 10	01/12	0.25	---	62	1	01/12/1930	98	2.5	360	Ε.Κ.Τ.Ε. σειρά	2.27	05/02/1996	2.27	Π	05/02/1996	---	2.27	2.27

Νομικών Προσώπων και Εταιρειών σε Συνάλλαγμα και Ευρο

Σημειώσεις Ομολόγων Ελλ. Δημοσίου

Υ.Δ.Τ: Υπολογισμός Δεδουλευμένων Τόκων.

FLR (= Floating Interest Rate) Ομόλογο Μεταβλητού Επιτοκίου.

Η ελάχιστη διαπραγματεύσιμη Ονομαστική Αξία για όλους τους Άυλους Τίτλους του Δημοσίου είναι τα 100 Ευρώ.

(μφρ-0)

Πίνακας Μελών Χρηματιστηρίου Αθηνών και Μελών ΕΤ.ΕΚ.

Επωνυμία	Διεύθυνση	Τηλέφωνο	Φαξ	Αγορά Μετοχών			Αγορά Παραγώγων		Μέλη ΕΤ.ΕΚ.	
				Μέλος Αγοράς	Μέλος εξ Αποστάσεως	Ειδικός Διαπρήτης	Διαπρήτης	Ειδικός Διαπρήτης	Γενικό Εκκαθιστικό	Άμεσο Εκκαθιστικό
AEONIC SECURITIES C.I.F. P.L.C.	ΛΑΪΟΥ 6, ΓΡ. 301B, ANNA COURT ,	35725337600		a	a					
ALPHA ΤΡΑΠΕΖΑ Α.Ε.	ΛΕΩΦ. ΑΘΗΝΩΝ 103, ΑΘΗΝΑ	+30 2103436820	210-3436270						a	
	ΣΤΑΔΙΟΥ 40, ΑΘΗΝΑ	(210)-3260000	(210)-3264116							
		(210)-3265546	(210)-3265811							
ARGUS STOCKBROKERS LTD	25 ΛΕΩΦΟΡΟΣ ΔΗΜΟΣΘΕΝΗ ΣΕΒΕΡΗ 25 ,	0035722717000		a	a		a			
ATLANTIC SECURITIES LTD	ΠΡΟΔΡΟΜΟΥ 37 37,	0035722445400		a	a					
ΑΧΟΝ ΧΡΗΜΑΤΙΣΤΗΡΙΑΚΗ Α.Ε.Π.Ε.Υ.	ΣΤΑΔΙΟΥ 48 48, ΑΘΗΝΑ	2103363800		a			a			
ΒΕΤΑ ΧΡΗΜΑΤΙΣΤΗΡΙΑΚΗ Α.Ε.Π.Ε.Υ.	Λ.ΑΛΕΞΑΝΔΡΑΣ 29 29 , ΑΘΗΝΑ	2106478930		a		a				a
BNP PARIBAS SECURITIES SERVICES	ΛΑΜΨΑΚΟΥ 2 2, ΑΘΗΝΑ	2107468500							a	
BOFA SECURITIES EUROPE SA	112 AVENUE KL?BER 75116 ,	+33 153655555		a	a					
CAPITAL ΑΧΕΠΕΥ	ΜΗΤΡΟΠΟΛΕΩΣ 58 58, ΑΘΗΝΑ	2103369700		a			a			
CFS ΧΡΗΜΑΤΙΣΤΗΡΙΑΚΗ Α.Ε.Π.Ε.Υ.	ΠΑΠΑΡΡΗΓΟΠΟΥΛΟΥ 3 3, ΑΘΗΝΑ	2103360800		a						
CITIGROUP GLOBAL MARKETS EUROPE AG	REUTERWEG 16 FRANKFURT 16,	+49 691366-0		a	a					
CITIGROUP GLOBAL MARKETS LIMITED	33 CANADA SQUARE -CANARY WHARF 1,	+44 02079864000		a						
CREDIT SUISSE SECURITIES (EUROPE) LIMITED	ONE CABOT SQUARE 1 , LONDON	+44 2078888888		a						
CREDIT SUISSE SECURITIES SOCIEDAD DE VALORES SA	CALLE AYALA 42, 3A PLANTA-B MADRID ,	+34917916000		a	a					
DEUTSCHE BANK AG	GREAT WINCHESTER STREET 1 , LONDON	+44 20 754 54209	00441133361437		a					
EUROBANK EQUITIES Α.Ε.Π.Ε.Υ.	ΦΙΛΕΛΛΗΝΩΝ 10 & ΞΕΝΟΦΩΝΤΟΣ 13 , ΑΘΗΝΑ	2103720425		a		a	a			a
EUROCORP Α.Ε.Π.Ε.Υ.	ΠΛ.ΦΙΛΙΚΗΣ ΕΤΑΙΡΕΙΑΣ 14 14, ΑΘΗΝΑ	2107263600		a			a			a
EUROTRUST ΧΡΗΜΑΤΙΣΤΗΡΙΑΚΗ Α.Ε.Π.Ε.Υ.	ΣΕΒΑΣΤΟΥΠΟΛΕΩΣ 113 113, ΑΘΗΝΑ	2103363100		a						
EUROXX ΧΡΗΜΑΤΙΣΤΗΡΙΑΚΗ Α.Ε.Π.Ε.Υ.	ΠΑΛΑΙΟΛΟΓΟΥ 7, ΧΑΛΑΝΔΡΙ	+30 2106879400	210-6879401				a	a		a
	ΠΑΛΑΙΟΛΟΓΟΥ 7, ΧΑΛΑΝΔΡΙ	(210)-6879400	(210)-6879401							
GLOBAL CAPITAL SECURITIES & FINANCIAL SERVICES LTD	Λ.ΑΡΧΙΕΠΙΣΚΟΠΟΥ ΜΑΚΑΡΙΟΥ Γ50 50,	0035722710710		a	a					
HSBC CONTINENTAL EUROPE	Λ.ΜΕΣΣΟΓΕΙΩΝ 109-111 109-111,	2106960000							a	
INDEX ΧΡΗΜΑΤΙΣΤΗΡΙΑΚΗ Α.Ε.Π.Ε.Υ.	ΔΡΑΓΑΤΣΑΝΙΟΥ 6 6, ΑΘΗΝΑ	2103213920		a						
LAIKI FINANCIAL SERVICES LTD	ΛΕΩΦ. ΒΥΡΩΝΟΣ 26, ΛΕΥΚΩΣΙΑ ΚΥΠΡΟΥ	357 22367367	357 22718567		a					
MEGA EQUITY SECURITIES & FINANCIAL SERVICES PUBLIC LTD	ΛΕΩΦ.ΓΡΙΒΑ ΔΙΓΕΝΗ 42-44 42-44,	0035722711711		a	a		a			
MERIT ΧΡΗΜΑΤΙΣΤΗΡΙΑΚΗ Α.Ε.Π.Ε.Υ.	ΣΟΦΟΚΛΕΟΥΣ 5 5, ΑΘΗΝΑ	2103671880		a		a				a
MERRILL LYNCH INTERNATIONAL	2 KING EDWARD STREET 2 , LONDON	+44 20276281000		a						
NUNTIUS ΧΡΗΜΑΤΙΣΤΗΡΙΑΚΗ Α.Ε.Π.Ε.Υ.	ΔΡΑΓΑΤΣΑΝΙΟΥ 6 6, ΑΘΗΝΑ	2103350599		a						
ONE PLUS CAPITAL LIMITED	75 PRODROMOU AVENUE NICOSIA 1307 ,	35722873760		a	a					
PROCHOICE CHRIMATISTIRIAKI LTD	ΛΕΩΦ ΣΠΥΡΟΥ ΚΥΠΡΙΑΝΟΥ 57, ΑΚΙΝΗΤΑ Φ 57,	035724661192		a	a					
SHARELINK SECURITIES & FINANCIAL SERVICES LTD	HOUSE-ΘΕΟΤΟΚΗ 6 ΜΕΓΑΡΟ ΕΛΛΗΝΑ 6 ,	+357 22554200		a	a		a			

Πίνακας Μελών Χρηματιστηρίου Αθηνών και Μελών ΕΤ.ΕΚ.

Επωνυμία	Διεύθυνση	Τηλέφωνο	Φαξ	Αγορά Μετοχών			Αγορά Παραγώγων		Μέλη ΕΤ.ΕΚ.	
				Μέλος Αγοράς	Μέλος εξ Αποστάσεως	Ειδικός Διαπρήτης	Διαπρήτης	Ειδικός Διαπρήτης	Γενικό Εκκαθιστικό	Άμεσο Εκκαθιστικό
SOCIETE GENERALE S.A.	17 COURS VALMY, CEDEX ,	+157290504		a	a		a			
SOLIDUS SECURITIES Α.Ε.Π.Ε.Υ.	ΛΟΥΙΖΗΣ ΡΙΑΝΚΟΥΡ 64 64, ΑΘΗΝΑ	2106900600		a			a			a
THE CYPRUS INVESTMENT & SECURITIES CORPORATION LTD	ΛΕΩΦ. ΚΥΡΗΝΕΙΑΣ 154,	0035722121700		a	a					
UBS EUROPE SE	OPERNTURM, BOCKENHEIMER LANDSTRASSE 2-4 ,	496921790		a	a					
UBS LIMITED	FINSBURY AVENUE 1 , LONDON	+44 2075687135			a					
Α. ΣΑΡΡΗΣ ΧΡΗΜΑΤΙΣΤΗΡΙΑΚΗ Α.Ε.Π.Ε.Υ.	ΔΡΑΓΑΤΣΑΝΙΟΥ 6 6, ΑΘΗΝΑ	2103367700		a						
ΑΛΦΑ FINANCE ΑΕΠΕΥ	ΜΕΡΛΙΝ 5 5, ΑΘΗΝΑ	2103677400		a		a	a	a		a
Γ. Α. ΠΕΡΒΑΝΑΣ ΧΡΗΜΑΤΙΣΤΗΡΙΑΚΗ Α.Ε.Π.Ε.Υ	ΣΟΦΟΚΛΕΟΥΣ 7-9 7-9, ΑΘΗΝΑ	2103727200		a						
ΔΥΝΑΜΙΚΗ ΧΡΗΜΑΤΙΣΤΗΡΙΑΚΗ Α.Ε.Π.Ε.Υ	ΤΡΑΛΛΕΩΝ 2 & Λ.ΣΥΓΓΡΟΥ 223 , ΝΕΑ ΣΜΥΡΝΗ	2103677700		a			a			a
ΕΘΝΙΚΗ ΤΡΑΠΕΖΑ ΤΗΣ ΕΛΛΑΔΟΣ Α.Ε.	ΑΙΟΛΟΥ 86, ΑΘΗΝΑ	(210)-3341000	(210)-3228187	a		a	a		a	
	ΑΚΑΔΗΜΙΑΣ 68, ΑΘΗΝΑ	(210)-3328817	(210)-3328678							
ΕΘΝΙΚΗ ΧΡΗΜΑΤΙΣΤΗΡΙΑΚΗ Α.Ε.Π.Ε.Υ.	ΛΕΩΦ. ΚΗΦΙΣΙΑΣ 66 (ΚΤΗΡΙΟ Α) 66, ΜΑΡΟΥΣΙ	2103328784		a		a	a	a		
ΕΛΛΗΝΙΚΗ ΤΡΑΠΕΖΑ (ΕΠΕΝΔΥΣΕΙΣ) ΛΤΔ	ΛΕΩΦ.ΚΥΡΙΑΚΟΥ ΜΑΤΣΗ 31 - ΤΘ 24747 , ΛΕΥΚΩΣΙΑ ΚΥΠΡΟΥ	+357 22500100	357 22500110		a					
ΕΛΛΗΝΟΑΜΕΡΙΚΑΝΙΚΗ ΧΡΗΜΑΤΙΣΤΗΡΙΑΚΗ ΑΕΠΕΥ	ΑΝΔΡΕΑ ΠΑΠΑΝΔΡΕΟΥ 27 27, ΜΑΡΟΥΣΙ	2103311100		a		a	a			a
Ι. Χ. ΜΑΥΡΙΚΗΣ ΧΡΗΜΑΤΙΣΤΗΡΙΑΚΗ Α.Ε.Π.Ε.Υ	ΣΟΦΟΚΛΕΟΥΣ 5 5, ΑΘΗΝΑ	2103216730		a						
ΚΑΠΠΑ ΧΡΗΜΑΤΙΣΤΗΡΙΑΚΗ Α.Ε.Π.Ε.Υ.	ΒΑΛΛΩΡΙΤΟΥ 15 15, ΑΘΗΝΑ	2103678600		a			a			
ΚΑΡΑΜΑΝΟΦ ΧΡΗΜΑΤΙΣΤΗΡΙΑΚΗ Α.Ε.Π.Ε.Υ.	ΠΛ.ΑΓ.ΘΕΟΔΩΡΩΝ 2 2, ΑΘΗΝΑ	2103212947		a						
ΚΥΚΛΟΣ ΧΡΗΜΑΤΙΣΤΗΡΙΑΚΗ Α.Ε.Π.Ε.Υ.	ΠΑΝΕΠΙΣΤΗΜΙΟΥ 39 39, ΑΘΗΝΑ	2103364300		a			a			a
ΛΕΩΝ ΔΕΠΟΛΑΣ ΧΡΗΜΑΤΙΣΤΗΡΙΑΚΗ Α.Ε.Π.Ε.Υ.	ΧΡΗΣΤΟΥ ΛΑΔΑ 1 1, ΑΘΗΝΑ	2103213276 -28		a		a	a			
Ν. ΧΡΥΣΟΧΟΙΔΗΣ ΧΡΗΜΑΤΙΣΤΗΡΙΑΚΗ Α.Ε.Π.Ε.Υ	ΣΟΦΟΚΛΕΟΥΣ 7-9 7-9, ΑΘΗΝΑ	2103213913		a			a			a
ΠΑΝΤΕΛΑΚΗΣ ΧΡΗΜΑΤΙΣΤΗΡΙΑΚΗ Α.Ε.Π.Ε.Υ	ΕΘΝΙΚΗΣ ΑΝΤΙΣΤΑΣΕΩΣ 57, ΚΤΙΡΙΟ Β 57, ΧΑΛΑΝΔΡΙ	2106965000		a		a	a	a		
ΠΕΙΡΑΙΩΣ Α.Ε.Π.Ε.Υ.	ΣΤΑΔΙΟΥ 10 10, ΑΘΗΝΑ	2103354100		a		a	a	a		a
ΠΗΓΑΣΟΣ ΧΡΗΜΑΤΙΣΤΗΡΙΑΚΗ Α.Ε.Π.Ε.Υ.	ΒΑΛΛΩΡΙΤΟΥ 17 & ΑΜΕΡΙΚΗΣ 17 , ΑΘΗΝΑ	2103670700		a			a			
ΣΤ. ΕΜ. ΛΑΥΡΕΝΤΑΚΗΣ ΧΡΗΜΑΤΙΣΤΗΡΙΑΚΗ Α.Ε.Π.Ε.Υ.	ΣΟΦΟΚΛΕΟΥΣ 7-9 7-9, ΑΘΗΝΑ	2103213336		a			a			
ΤΡΑΠΕΖΑ EUROBANK ΑΕ	ΟΘΩΝΟΣ 8 , ΑΘΗΝΑ	2103337000							a	
ΤΡΑΠΕΖΑ ΟΡΤΙΜΑ BANK Α.Ε.	ΑΙΓΙΑΛΕΙΑΣ 32 & ΠΑΡΑΔΕΙΣΟΥ 32 , ΜΑΡΟΥΣΙ	2108173111		a		a	a	a	a	
ΤΡΑΠΕΖΑ ΠΕΙΡΑΙΩΣ ΑΝΩΝΥΜΟΣ ΕΤΑΙΡΕΙΑ	ΑΜΕΡΙΚΗΣ 4 , ΑΘΗΝΑ	2103335000		a			a		a	

Πίνακας Μετοχών Υπό Ειδική Διαπραγμάτευση

Χρεόγραφο	Κατηγορία Διαπραγμάτευσης
Ειδικός Διαπραγματευτής	Εναρξη Ειδικής Διαπραγμάτευσης
MLS ΠΛΗΡΟΦΟΡΙΚΗ (ΚΟ)	Κατάσταση σε Αναστολή
ΠΕΙΡΑΙΩΣ Α.Ε.Π.Ε.Υ.	01/08/2019
ALPHA ETF FTSE Athex Large Cap	Διαπραγματεύσιμα Αμοιβαία Κεφάλαια (Δ.Α.Κ.)
ΑΛΦΑ FINANCE ΑΕΠΕΥ	02/01/1900
ΕΘΝΙΚΗ ΧΡΗΜΑΤΙΣΤΗΡΙΑΚΗ Α.Ε.Π.Ε.Υ.	02/01/1900
A.S. COMPANY (ΚΟ)	Κύρια Αγορά
EUROBANK EQUITIES Α.Ε.Π.Ε.Υ.	01/04/2019
ALPHA BANK (ΚΟ)	Κύρια Αγορά
EUROBANK EQUITIES Α.Ε.Π.Ε.Υ.	22/10/2006
MERIT ΧΡΗΜΑΤΙΣΤΗΡΙΑΚΗ Α.Ε.Π.Ε.Υ.	03/09/2012
ΑΛΦΑ FINANCE ΑΕΠΕΥ	29/02/2016
ΕΘΝΙΚΗ ΧΡΗΜΑΤΙΣΤΗΡΙΑΚΗ Α.Ε.Π.Ε.Υ.	02/01/1900
ΕΛΛΗΝΟΑΜΕΡΙΚΑΝΙΚΗ ΧΡΗΜΑΤΙΣΤΗΡΙΑΚΗ ΑΕΠΕΥ	25/07/2014
ΛΕΩΝ ΔΕΠΟΛΑΣ ΧΡΗΜΑΤΙΣΤΗΡΙΑΚΗ Α.Ε.Π.Ε.Υ.	04/01/2016
ΠΕΙΡΑΙΩΣ Α.Ε.Π.Ε.Υ.	28/05/2009
ΑΤΤΙΣΑ ΣΥΜΜΕΤΟΧΩΝ (ΚΟ)	Κύρια Αγορά
ΕΛΛΗΝΟΑΜΕΡΙΚΑΝΙΚΗ ΧΡΗΜΑΤΙΣΤΗΡΙΑΚΗ ΑΕΠΕΥ	28/12/2017
ΑΤΤΙΣΑ BANK Α.Τ.Ε. (ΚΟ)	Κύρια Αγορά
EUROBANK EQUITIES Α.Ε.Π.Ε.Υ.	11/11/2019
EUROXX ΧΡΗΜΑΤΙΣΤΗΡΙΑΚΗ Α.Ε.Π.Ε.Υ.	22/01/2016
ΠΕΙΡΑΙΩΣ Α.Ε.Π.Ε.Υ.	20/09/2017
AUTOHELLAS (ΚΟ)	Κύρια Αγορά
EUROXX ΧΡΗΜΑΤΙΣΤΗΡΙΑΚΗ Α.Ε.Π.Ε.Υ.	02/07/2018
ΑΛΦΑ FINANCE ΑΕΠΕΥ	01/07/2019
AVE (ΚΟ)	Κύρια Αγορά
EUROXX ΧΡΗΜΑΤΙΣΤΗΡΙΑΚΗ Α.Ε.Π.Ε.Υ.	05/06/2020
BRIQ PROPERTIES (ΚΟ)	Κύρια Αγορά
EUROBANK EQUITIES Α.Ε.Π.Ε.Υ.	09/09/2019
BYTE COMPUTER (ΚΟ)	Κύρια Αγορά
MERIT ΧΡΗΜΑΤΙΣΤΗΡΙΑΚΗ Α.Ε.Π.Ε.Υ.	04/08/2008
CENERGY HOLDINGS (ΚΑ)	Κύρια Αγορά
EUROBANK EQUITIES Α.Ε.Π.Ε.Υ.	02/01/2016
ΑΛΦΑ FINANCE ΑΕΠΕΥ	02/01/2016
CNL CAPITAL (ΚΟ)	Κύρια Αγορά
MERIT ΧΡΗΜΑΤΙΣΤΗΡΙΑΚΗ Α.Ε.Π.Ε.Υ.	01/10/2018
COCA-COLA HBC AG (ΚΟ)	Κύρια Αγορά
ΕΘΝΙΚΗ ΧΡΗΜΑΤΙΣΤΗΡΙΑΚΗ Α.Ε.Π.Ε.Υ.	02/01/1900
ΠΕΙΡΑΙΩΣ Α.Ε.Π.Ε.Υ.	04/05/2015
EUROBANK HOLDINGS (ΚΟ)	Κύρια Αγορά
EUROBANK EQUITIES Α.Ε.Π.Ε.Υ.	01/06/2012
MERIT ΧΡΗΜΑΤΙΣΤΗΡΙΑΚΗ Α.Ε.Π.Ε.Υ.	06/11/2017
ΑΛΦΑ FINANCE ΑΕΠΕΥ	09/01/2006
ΕΘΝΙΚΗ ΧΡΗΜΑΤΙΣΤΗΡΙΑΚΗ Α.Ε.Π.Ε.Υ.	02/01/1900
ΕΛΛΗΝΟΑΜΕΡΙΚΑΝΙΚΗ ΧΡΗΜΑΤΙΣΤΗΡΙΑΚΗ ΑΕΠΕΥ	25/07/2014
ΛΕΩΝ ΔΕΠΟΛΑΣ ΧΡΗΜΑΤΙΣΤΗΡΙΑΚΗ Α.Ε.Π.Ε.Υ.	30/11/2018
ΠΕΙΡΑΙΩΣ Α.Ε.Π.Ε.Υ.	28/09/2009
FOURLIS ΣΥΜΜΕΤΟΧΩΝ (ΚΟ)	Κύρια Αγορά
EUROBANK EQUITIES Α.Ε.Π.Ε.Υ.	01/12/2016
ΠΕΙΡΑΙΩΣ Α.Ε.Π.Ε.Υ.	06/03/2017
INTERCONTINENTAL (ΚΟ)	Κύρια Αγορά
ΛΕΩΝ ΔΕΠΟΛΑΣ ΧΡΗΜΑΤΙΣΤΗΡΙΑΚΗ Α.Ε.Π.Ε.Υ.	03/06/2019
INTRACOM HOLDINGS (ΚΟ)	Κύρια Αγορά
ΛΕΩΝ ΔΕΠΟΛΑΣ ΧΡΗΜΑΤΙΣΤΗΡΙΑΚΗ Α.Ε.Π.Ε.Υ.	08/10/2018
JUMBO (ΚΟ)	Κύρια Αγορά
EUROBANK EQUITIES Α.Ε.Π.Ε.Υ.	25/05/2020
MERIT ΧΡΗΜΑΤΙΣΤΗΡΙΑΚΗ Α.Ε.Π.Ε.Υ.	06/11/2017
ΠΕΙΡΑΙΩΣ Α.Ε.Π.Ε.Υ.	06/03/2017
LAMDA DEVELOPMENT (ΚΟ)	Κύρια Αγορά
EUROBANK EQUITIES Α.Ε.Π.Ε.Υ.	08/12/2014
ΠΑΝΤΕΛΑΚΗΣ ΧΡΗΜΑΤΙΣΤΗΡΙΑΚΗ Α.Ε.Π.Ε.Υ.	06/11/2017
ΠΕΙΡΑΙΩΣ Α.Ε.Π.Ε.Υ.	29/06/2017
MARFIN INVESTMENT GROUP (ΚΟ)	Κύρια Αγορά
EUROBANK EQUITIES Α.Ε.Π.Ε.Υ.	23/03/2015
ΠΕΙΡΑΙΩΣ Α.Ε.Π.Ε.Υ.	02/02/2009
PROFILE (ΚΟ)	Κύρια Αγορά
ΠΑΝΤΕΛΑΚΗΣ ΧΡΗΜΑΤΙΣΤΗΡΙΑΚΗ Α.Ε.Π.Ε.Υ.	01/07/2019
QUEST ΣΥΜΜΕΤΟΧΩΝ (ΚΟ)	Κύρια Αγορά
ΒΕΤΑ ΧΡΗΜΑΤΙΣΤΗΡΙΑΚΗ Α.Ε.Π.Ε.Υ.	26/03/2018
EUROBANK EQUITIES Α.Ε.Π.Ε.Υ.	28/01/2019

Πίνακας Μετοχών Υπό Ειδική Διαπραγμάτευση

Χρεόγραφο	Κατηγορία Διαπραγμάτευσης
Ειδικός Διαπραγματευτής	Έναρξη Ειδικής Διαπραγμάτευσης
ΤΙΤΑΝ CEMENT (ΚΑ)	Κύρια Αγορά
EUROBANK EQUITIES Α.Ε.Π.Ε.Υ.	06/11/2019
ΠΕΙΡΑΙΩΣ Α.Ε.Π.Ε.Υ.	18/01/2021
ΥΙΟΗΛΛΟ SA/ΝΥ (ΚΑ)	Κύρια Αγορά
EUROBANK EQUITIES Α.Ε.Π.Ε.Υ.	04/03/2014
MERIT ΧΡΗΜΑΤΙΣΤΗΡΙΑΚΗ Α.Ε.Π.Ε.Υ.	17/03/2014
ΑΛΦΑ FINANCE ΑΕΠΕΥ	11/03/2008
ΑΒΑΞ Α.Ε. (ΚΟ)	Κύρια Αγορά
EUROBANK EQUITIES Α.Ε.Π.Ε.Υ.	14/12/2015
ΑΔΜΗΕ ΣΥΜΜΕΤΟΧΩΝ Α.Ε. (ΚΟ)	Κύρια Αγορά
ΕΛΛΗΝΟΑΜΕΡΙΚΑΝΙΚΗ ΧΡΗΜΑΤΙΣΤΗΡΙΑΚΗ ΑΕΠΕΥ	09/03/2020
ΠΕΙΡΑΙΩΣ Α.Ε.Π.Ε.Υ.	29/06/2017
ΑΕΡΟΠΟΡΙΑ ΑΙΓΑΙΟΥ (ΚΟ)	Κύρια Αγορά
EUROBANK EQUITIES Α.Ε.Π.Ε.Υ.	22/09/2020
ΓΕΚ ΤΕΡΝΑ (ΚΟ)	Κύρια Αγορά
ΠΕΙΡΑΙΩΣ Α.Ε.Π.Ε.Υ.	29/08/2019
ΔΕΗ (ΚΟ)	Κύρια Αγορά
EUROBANK EQUITIES Α.Ε.Π.Ε.Υ.	22/10/2006
MERIT ΧΡΗΜΑΤΙΣΤΗΡΙΑΚΗ Α.Ε.Π.Ε.Υ.	06/11/2017
ΑΛΦΑ FINANCE ΑΕΠΕΥ	09/01/2006
ΕΘΝΙΚΗ ΧΡΗΜΑΤΙΣΤΗΡΙΑΚΗ Α.Ε.Π.Ε.Υ.	02/01/1900
ΕΛΛΗΝΟΑΜΕΡΙΚΑΝΙΚΗ ΧΡΗΜΑΤΙΣΤΗΡΙΑΚΗ ΑΕΠΕΥ	01/09/2014
ΠΕΙΡΑΙΩΣ Α.Ε.Π.Ε.Υ.	28/09/2009
ΕΘΝΙΚΗ ΤΡΑΠΕΖΑ (ΚΟ)	Κύρια Αγορά
EUROBANK EQUITIES Α.Ε.Π.Ε.Υ.	22/10/2006
MERIT ΧΡΗΜΑΤΙΣΤΗΡΙΑΚΗ Α.Ε.Π.Ε.Υ.	03/09/2012
ΑΛΦΑ FINANCE ΑΕΠΕΥ	09/01/2006
ΕΘΝΙΚΗ ΧΡΗΜΑΤΙΣΤΗΡΙΑΚΗ Α.Ε.Π.Ε.Υ.	02/01/1900
ΕΛΛΗΝΟΑΜΕΡΙΚΑΝΙΚΗ ΧΡΗΜΑΤΙΣΤΗΡΙΑΚΗ ΑΕΠΕΥ	25/07/2014
ΛΕΩΝ ΔΕΠΟΛΑΣ ΧΡΗΜΑΤΙΣΤΗΡΙΑΚΗ Α.Ε.Π.Ε.Υ.	20/05/2015
ΠΕΙΡΑΙΩΣ Α.Ε.Π.Ε.Υ.	08/09/2008
ΕΚΤΕΡ (ΚΟ)	Κύρια Αγορά
EUROBANK EQUITIES Α.Ε.Π.Ε.Υ.	16/10/2017
ΛΕΩΝ ΔΕΠΟΛΑΣ ΧΡΗΜΑΤΙΣΤΗΡΙΑΚΗ Α.Ε.Π.Ε.Υ.	21/05/2018
ΕΛΑΣΤΡΟΝ (ΚΟ)	Κύρια Αγορά
ΛΕΩΝ ΔΕΠΟΛΑΣ ΧΡΗΜΑΤΙΣΤΗΡΙΑΚΗ Α.Ε.Π.Ε.Υ.	20/02/2017
ΕΒΑΛΧΑΛΚΟΡ (ΚΟ)	Κύρια Αγορά
EUROBANK EQUITIES Α.Ε.Π.Ε.Υ.	07/05/2018
ΑΛΦΑ FINANCE ΑΕΠΕΥ	07/05/2018
ΕΛΒΕ Α.Β.Ε.Ε. (ΚΟ)	Κύρια Αγορά
ΛΕΩΝ ΔΕΠΟΛΑΣ ΧΡΗΜΑΤΙΣΤΗΡΙΑΚΗ Α.Ε.Π.Ε.Υ.	02/11/2020
ΕΛΛΑΚΤΩΡ (ΚΟ)	Κύρια Αγορά
EUROBANK EQUITIES Α.Ε.Π.Ε.Υ.	01/06/2012
EUROXX ΧΡΗΜΑΤΙΣΤΗΡΙΑΚΗ Α.Ε.Π.Ε.Υ.	24/09/2018
ΑΛΦΑ FINANCE ΑΕΠΕΥ	18/03/2019
ΕΘΝΙΚΗ ΧΡΗΜΑΤΙΣΤΗΡΙΑΚΗ Α.Ε.Π.Ε.Υ.	02/01/1900
ΠΕΙΡΑΙΩΣ Α.Ε.Π.Ε.Υ.	22/10/2018
ΕΛΛΗΝ. ΧΡΗΜΑΤΙΣΤΗΡΙΑ Χ.Α. (ΚΟ)	Κύρια Αγορά
ΕΘΝΙΚΗ ΧΡΗΜΑΤΙΣΤΗΡΙΑΚΗ Α.Ε.Π.Ε.Υ.	02/01/1900
ΕΛΛΗΝΟΑΜΕΡΙΚΑΝΙΚΗ ΧΡΗΜΑΤΙΣΤΗΡΙΑΚΗ ΑΕΠΕΥ	01/09/2014
ΠΕΙΡΑΙΩΣ Α.Ε.Π.Ε.Υ.	04/05/2015
ΕΛΛΗΝΙΚΑ ΠΕΤΡΕΛΑΙΑ (ΚΟ)	Κύρια Αγορά
ΕΛΛΗΝΟΑΜΕΡΙΚΑΝΙΚΗ ΧΡΗΜΑΤΙΣΤΗΡΙΑΚΗ ΑΕΠΕΥ	14/09/2015
ΠΕΙΡΑΙΩΣ Α.Ε.Π.Ε.Υ.	20/03/2017
ΕΛΤΟΝ (ΚΟ)	Κύρια Αγορά
ΒΕΤΑ ΧΡΗΜΑΤΙΣΤΗΡΙΑΚΗ Α.Ε.Π.Ε.Υ.	03/09/2012
ΛΕΩΝ ΔΕΠΟΛΑΣ ΧΡΗΜΑΤΙΣΤΗΡΙΑΚΗ Α.Ε.Π.Ε.Υ.	01/04/2019
ΕΝΤΕΡΣΟΦΤ (ΚΟ)	Κύρια Αγορά
EUROBANK EQUITIES Α.Ε.Π.Ε.Υ.	22/06/2020
ΕΥΔΑΠ (ΚΟ)	Κύρια Αγορά
EUROBANK EQUITIES Α.Ε.Π.Ε.Υ.	10/06/2019
ΑΛΦΑ FINANCE ΑΕΠΕΥ	27/01/2020
ΕΥΡΩΠΑΪΚΗ ΠΙΣΤΗ (ΚΟ)	Κύρια Αγορά
ΠΑΝΤΕΛΑΚΗΣ ΧΡΗΜΑΤΙΣΤΗΡΙΑΚΗ Α.Ε.Π.Ε.Υ.	15/07/2019
ΙΚΤΙΝΟΣ ΕΛΛΑΣ (ΚΟ)	Κύρια Αγορά
EUROBANK EQUITIES Α.Ε.Π.Ε.Υ.	25/02/2019
ΑΛΦΑ FINANCE ΑΕΠΕΥ	01/04/2019
ΕΘΝΙΚΗ ΧΡΗΜΑΤΙΣΤΗΡΙΑΚΗ Α.Ε.Π.Ε.Υ.	02/01/1900

Πίνακας Μετοχών Υπό Ειδική Διαπραγμάτευση

Χρεόγραφο	Κατηγορία Διαπραγμάτευσης
Ειδικός Διαπραγματευτής	Έναρξη Ειδικής Διαπραγμάτευσης
ΚΑΡΑΜΟΛΕΓΚΟΣ (ΚΟ)	Κύρια Αγορά
EUROXX ΧΡΗΜΑΤΙΣΤΗΡΙΑΚΗ Α.Ε.Π.Ε.Υ.	04/10/2019
ΚΛΟΥΚΙΝΑΣ - ΛΑΠΠΑΣ (ΚΟ)	Κύρια Αγορά
ΒΕΤΑ ΧΡΗΜΑΤΙΣΤΗΡΙΑΚΗ Α.Ε.Π.Ε.Υ.	22/09/2014
ΚΡΙ - ΚΡΙ (ΚΟ)	Κύρια Αγορά
EUROBANK EQUITIES Α.Ε.Π.Ε.Υ.	07/05/2018
ΛΕΩΝ ΔΕΠΟΛΑΣ ΧΡΗΜΑΤΙΣΤΗΡΙΑΚΗ Α.Ε.Π.Ε.Υ.	16/01/2017
ΛΑΜΨΑ (ΚΟ)	Κύρια Αγορά
ΛΕΩΝ ΔΕΠΟΛΑΣ ΧΡΗΜΑΤΙΣΤΗΡΙΑΚΗ Α.Ε.Π.Ε.Υ.	16/01/2017
ΜΟΤΟΡ ΟΙΛ (ΚΟ)	Κύρια Αγορά
EUROBANK EQUITIES Α.Ε.Π.Ε.Υ.	22/10/2006
MERIT ΧΡΗΜΑΤΙΣΤΗΡΙΑΚΗ Α.Ε.Π.Ε.Υ.	25/02/2019
ΕΘΝΙΚΗ ΧΡΗΜΑΤΙΣΤΗΡΙΑΚΗ Α.Ε.Π.Ε.Υ.	02/01/1900
ΕΛΛΗΝΟΑΜΕΡΙΚΑΝΙΚΗ ΧΡΗΜΑΤΙΣΤΗΡΙΑΚΗ ΑΕΠΕΥ	01/09/2014
ΛΕΩΝ ΔΕΠΟΛΑΣ ΧΡΗΜΑΤΙΣΤΗΡΙΑΚΗ Α.Ε.Π.Ε.Υ.	01/04/2019
ΠΕΙΡΑΙΩΣ Α.Ε.Π.Ε.Υ.	04/05/2015
ΜΥΤΙΛΗΝΑΙΟΣ (ΚΟ)	Κύρια Αγορά
EUROBANK EQUITIES Α.Ε.Π.Ε.Υ.	20/09/2017
MERIT ΧΡΗΜΑΤΙΣΤΗΡΙΑΚΗ Α.Ε.Π.Ε.Υ.	25/02/2019
ΑΛΦΑ FINANCE ΑΕΠΕΥ	15/04/2019
ΕΘΝΙΚΗ ΧΡΗΜΑΤΙΣΤΗΡΙΑΚΗ Α.Ε.Π.Ε.Υ.	02/01/1900
ΠΕΙΡΑΙΩΣ Α.Ε.Π.Ε.Υ.	04/05/2015
ΟΛΠ (ΚΟ)	Κύρια Αγορά
EUROBANK EQUITIES Α.Ε.Π.Ε.Υ.	06/02/2019
ΟΠΑΠ (ΚΟ)	Κύρια Αγορά
EUROBANK EQUITIES Α.Ε.Π.Ε.Υ.	22/10/2006
MERIT ΧΡΗΜΑΤΙΣΤΗΡΙΑΚΗ Α.Ε.Π.Ε.Υ.	20/03/2017
ΑΛΦΑ FINANCE ΑΕΠΕΥ	09/01/2006
ΕΘΝΙΚΗ ΧΡΗΜΑΤΙΣΤΗΡΙΑΚΗ Α.Ε.Π.Ε.Υ.	02/01/1900
ΕΛΛΗΝΟΑΜΕΡΙΚΑΝΙΚΗ ΧΡΗΜΑΤΙΣΤΗΡΙΑΚΗ ΑΕΠΕΥ	25/07/2014
ΠΕΙΡΑΙΩΣ Α.Ε.Π.Ε.Υ.	04/05/2015
ΟΤΕ (ΚΟ)	Κύρια Αγορά
EUROBANK EQUITIES Α.Ε.Π.Ε.Υ.	22/10/2006
MERIT ΧΡΗΜΑΤΙΣΤΗΡΙΑΚΗ Α.Ε.Π.Ε.Υ.	20/03/2017
ΑΛΦΑ FINANCE ΑΕΠΕΥ	09/01/2006
ΕΘΝΙΚΗ ΧΡΗΜΑΤΙΣΤΗΡΙΑΚΗ Α.Ε.Π.Ε.Υ.	02/01/1900
ΕΛΛΗΝΟΑΜΕΡΙΚΑΝΙΚΗ ΧΡΗΜΑΤΙΣΤΗΡΙΑΚΗ ΑΕΠΕΥ	25/07/2014
ΛΕΩΝ ΔΕΠΟΛΑΣ ΧΡΗΜΑΤΙΣΤΗΡΙΑΚΗ Α.Ε.Π.Ε.Υ.	20/04/2015
ΠΕΙΡΑΙΩΣ Α.Ε.Π.Ε.Υ.	08/09/2008
ΠΑΠΟΥΤΣΑΝΗΣ (ΚΟ)	Κύρια Αγορά
ΒΕΤΑ ΧΡΗΜΑΤΙΣΤΗΡΙΑΚΗ Α.Ε.Π.Ε.Υ.	25/11/2013
ΑΛΦΑ FINANCE ΑΕΠΕΥ	19/11/2018
ΠΕΙΡΑΙΩΣ FINANCIAL HOLD (ΚΟ)	Κύρια Αγορά
EUROBANK EQUITIES Α.Ε.Π.Ε.Υ.	22/10/2006
EUROXX ΧΡΗΜΑΤΙΣΤΗΡΙΑΚΗ Α.Ε.Π.Ε.Υ.	15/02/2016
MERIT ΧΡΗΜΑΤΙΣΤΗΡΙΑΚΗ Α.Ε.Π.Ε.Υ.	16/09/2013
ΑΛΦΑ FINANCE ΑΕΠΕΥ	15/04/2019
ΕΘΝΙΚΗ ΧΡΗΜΑΤΙΣΤΗΡΙΑΚΗ Α.Ε.Π.Ε.Υ.	02/01/1900
ΕΛΛΗΝΟΑΜΕΡΙΚΑΝΙΚΗ ΧΡΗΜΑΤΙΣΤΗΡΙΑΚΗ ΑΕΠΕΥ	25/07/2014
ΛΕΩΝ ΔΕΠΟΛΑΣ ΧΡΗΜΑΤΙΣΤΗΡΙΑΚΗ Α.Ε.Π.Ε.Υ.	30/11/2018
ΠΕΙΡΑΙΩΣ Α.Ε.Π.Ε.Υ.	16/02/2009
ΠΕΤΡΟΠΟΥΛΟΣ ΠΕΤΡΟΣ (ΚΟ)	Κύρια Αγορά
EUROBANK EQUITIES Α.Ε.Π.Ε.Υ.	01/04/2019
ΠΑΝΤΕΛΑΚΗΣ ΧΡΗΜΑΤΙΣΤΗΡΙΑΚΗ Α.Ε.Π.Ε.Υ.	16/03/2020
ΠΛΑΙΣΙΟ COMPUTERS (ΚΟ)	Κύρια Αγορά
EUROBANK EQUITIES Α.Ε.Π.Ε.Υ.	02/03/2015
ΠΛΑΣΤΙΚΑ ΘΡΑΚΗΣ (ΚΟ)	Κύρια Αγορά
EUROBANK EQUITIES Α.Ε.Π.Ε.Υ.	26/03/2018
ΑΛΦΑ FINANCE ΑΕΠΕΥ	26/03/2018
ΣΑΡΑΝΤΗΣ ΓΡ. (ΚΟ)	Κύρια Αγορά
ΒΕΤΑ ΧΡΗΜΑΤΙΣΤΗΡΙΑΚΗ Α.Ε.Π.Ε.Υ.	14/05/2012
EUROBANK EQUITIES Α.Ε.Π.Ε.Υ.	24/10/2016
ΣΠΥΡΟΥ ΑΓΡ. ΟΙΚ. (ΚΟ)	Κύρια Αγορά
EUROBANK EQUITIES Α.Ε.Π.Ε.Υ.	02/09/2019
ΤΕΡΝΑ ΕΝΕΡΓΕΙΑΚΗ (ΚΟ)	Κύρια Αγορά
ΠΕΙΡΑΙΩΣ Α.Ε.Π.Ε.Υ.	09/12/2019

Γνωστοποιήσεις Συναλλαγών - Κατάλογος Υπόχρεων Προσώπων

Ημερομηνία Υποβολής [1]	Επωνυμία	Λόγος Υποβολής [2]	Υπόχρεος	Ιδιότητα Υποχρέου	Σχέση με τον Υπόχρεο	Ημερομηνία Συναλλαγής	Αγορά	Όγκος Συναλλαγών	Αξία Συναλλαγών	Φύση Συναλλαγής [3]	Είδος Χρηματικού μέσου	Παρατηρήσεις [4]
29/01/2021	ΕΛΛΗΝΙΚΑ ΧΡΗΜΑΤΙΣΤΗΡΙΑ - ΧΡΗΜΑΤΙΣΤΗΡΙΟ ΑΘΗΝΩΝ ΑΝΩΝΥΜΗ ΕΤΑΙΡΕΙΑ ΣΥΜΜΕΤΟΧΩΝ	B	ΒΑΣΙΛΕΙΟΥ ΚΩΝΣΤΑΝΤΙΝΟΣ	Μέλος ΔΣ Μη Εκτελεστικό	Συνδεδόμενο Νομικό Πρόσωπο	26/01/2021	ΠΑΡΑΓΩΓΩΝ ΧΑ	1	358.00	A	Παράγωγο	1
29/01/2021	ΕΛΛΗΝΙΚΑ ΧΡΗΜΑΤΙΣΤΗΡΙΑ - ΧΡΗΜΑΤΙΣΤΗΡΙΟ ΑΘΗΝΩΝ ΑΝΩΝΥΜΗ ΕΤΑΙΡΕΙΑ ΣΥΜΜΕΤΟΧΩΝ	B	ΒΑΣΙΛΕΙΟΥ ΚΩΝΣΤΑΝΤΙΝΟΣ	Μέλος ΔΣ Μη Εκτελεστικό	Συνδεδόμενο Νομικό Πρόσωπο	26/01/2021	ΑΞΙΩΝ ΧΑ	655	2,354.45	Π	Μετοχή	1
29/01/2021	ΕΛΛΗΝΙΚΑ ΧΡΗΜΑΤΙΣΤΗΡΙΑ - ΧΡΗΜΑΤΙΣΤΗΡΙΟ ΑΘΗΝΩΝ ΑΝΩΝΥΜΗ ΕΤΑΙΡΕΙΑ ΣΥΜΜΕΤΟΧΩΝ	B	ΒΑΣΙΛΕΙΟΥ ΚΩΝΣΤΑΝΤΙΝΟΣ	Μέλος ΔΣ Μη Εκτελεστικό	Συνδεδόμενο Νομικό Πρόσωπο	26/01/2021	ΑΞΙΩΝ ΧΑ	671	2,408.54	A	Μετοχή	1
29/01/2021	ΕΛΛΗΝΙΚΑ ΧΡΗΜΑΤΙΣΤΗΡΙΑ - ΧΡΗΜΑΤΙΣΤΗΡΙΟ ΑΘΗΝΩΝ ΑΝΩΝΥΜΗ ΕΤΑΙΡΕΙΑ ΣΥΜΜΕΤΟΧΩΝ	B	ΒΑΣΙΛΕΙΟΥ ΚΩΝΣΤΑΝΤΙΝΟΣ	Μέλος ΔΣ Μη Εκτελεστικό	Συνδεδόμενο Νομικό Πρόσωπο	27/01/2021	ΑΞΙΩΝ ΧΑ	3,061	10,704.29	Π	Μετοχή	1
29/01/2021	ΕΛΛΗΝΙΚΑ ΧΡΗΜΑΤΙΣΤΗΡΙΑ - ΧΡΗΜΑΤΙΣΤΗΡΙΟ ΑΘΗΝΩΝ ΑΝΩΝΥΜΗ ΕΤΑΙΡΕΙΑ ΣΥΜΜΕΤΟΧΩΝ	B	ΒΑΣΙΛΕΙΟΥ ΚΩΝΣΤΑΝΤΙΝΟΣ	Μέλος ΔΣ Μη Εκτελεστικό	Συνδεδόμενο Νομικό Πρόσωπο	27/01/2021	ΑΞΙΩΝ ΧΑ	1,996	7,008.51	A	Μετοχή	1

Σημειώσεις Γνωστοποιήσεων Συναλλαγών

Για περισσότερες πληροφορίες επί των γνωστοποιήσεων συναλλαγών επισκεφτείτε την ιστοσελίδα <http://athexgroup.gr/el/web/guest/companies-info-trade-notifications>

[1] - Η Ημερομηνία Υποβολής αφορά την Ημερομηνία που η Γνωστοποίηση παρελήφθη από το Χ.Α.

[2] - Λόγος Υποβολής: Α: Πρόσωπο που ασκεί Διευθυντικά καθήκοντα, Β: Πρόσωπο που έχει στενό δεσμό με πρόσωπο που ασκεί Διευθυντικά καθήκοντα.

[3] - Φύση Συναλλαγής: Α: Αγορά, Π: Πώληση.

[4] - Παρατηρήσεις: 1 - Λόγω Συμμετοχής σε ΑΜΚ, 2 - Λόγω Εξάσκησης Δικαιώματος Προαίρεσης αγοράς μετοχών που παρέχεται στο προσωπικό, 3 - Λόγω Δωρεάς, 4 - Λόγω Συγχώνευσης ή Διάσπασης κλπ, 5 - Λόγω Μετατροπής ή Ανταλλαγής Ομολογιών, 6 - Ανταλλαγή λόγω Προαιρετικής Δημόσιας Πρότασης.

Υποκείμενη Αγορά				Αγορά Παραγώγων													
Ανωτ Τιμή	Κατωτ Τιμή	Τιμή κλεισ.	Μεταβ.	Μήνας Παράδοσης	Άνοιγμα	Ανωτ Τιμή	Κατωτ Τιμή	Τελ Τιμή	Τιμή κλεισ.	Τελευταία ζήτηση	Τελευταία προσφορά	Τιμή Εκκαθάρισης ¹	Υψηλό ζωής	Χαμηλό ζωής	Πράξεις	Όγκος	Ανοικτές θέσεις
FTSE/X.A. Large Cap																	
1,803.61	1,759.69	1,782.15	-0.63%	Φεβρουάριος 2021	1,765.00	1,803.75	1,757.00	1,778.25	1,778.25	---	---	---	1,976.00	---	233	842	4,036
				Μάρτιος 2021	1,769.50	1,800.50	1,765.25	1,784.50	1,784.50	---	---	---	1,925.50	---	18	66	261
				Απρίλιος 2021	---	---	---	---	1,801.25	---	---	---	---	---	---	---	---
				Ιούνιος 2021	---	---	---	---	1,807.50	---	---	---	---	---	---	---	---
				Σεπτέμβριος 2021	---	---	---	---	1,816.50	---	---	---	---	---	---	---	---
				Δεκέμβριος 2021	---	---	---	---	1,825.50	---	---	---	---	---	---	---	---

(Μονάδα Διαπραγμάτευσης: 1 Μονάδα Δείκτη x 2€, Χρηματικός Διακανονισμός)

Σημειώσεις Παραγώγων

Τις τιμές εκκαθάρισης και τις τελικές ανοικτές θέσεις μπορείτε να τις ανακτήσετε στο ακόλουθο path <http://www.helex.gr/el/web/guest/statistics-end-of-day-derivatives>

Υποκείμενη Αγορά				Αγορά Παραγώγων														
Ανωτ Τιμή	Κατωτ Τιμή	Τιμή κλεισ.	Μεταβ.	Μήνας Παράδοσης	Άνοιγμα	Ανωτ Τιμή	Κατωτ Τιμή	Τελ Τιμή	Τιμή κλεισ.	Τελευταία ζήτηση	Τελευταία προσφορά	Τιμή Εκκαθάρισης*	Υψηλό ζωής	Χαμηλό ζωής	Πράξεις	Όγκος	Ανοικτές θέσεις	
(Μέγεθος Συμβολαίου: 100 Χρεόγραφα, Φυσική Παράδοση)																		
ALPHA BANK (ΚΟ)				Μάρτιος 2021	0.783	0.792	0.750	0.757	0.757	---	---	---	1.04	---	608	17,376	82,608	
0.7914	0.745	0.755	-4.38%	Ιούνιος 2021	---	---	---	---	0.796	---	---	---	0.977	---	---	---	26	
				Σεπτέμβριος 2021	---	---	---	---	0.800	---	---	---	---	---	---	---	---	
				Δεκέμβριος 2021	---	---	---	---	0.804	---	---	---	---	---	---	---	---	
(Μέγεθος Συμβολαίου: 100 Χρεόγραφα, Φυσική Παράδοση)																		
ATTICA BANK A.T.E. (ΚΟ)				Μάρτιος 2021	---	---	---	---	0.206	---	---	---	0.244	---	---	---	---	220
0.208	0.1968	0.202	-1.70%	Ιούνιος 2021	---	---	---	---	0.207	---	---	---	---	---	---	---	---	
				Σεπτέμβριος 2021	---	---	---	---	0.208	---	---	---	---	---	---	---	---	
				Δεκέμβριος 2021	---	---	---	---	0.209	---	---	---	---	---	---	---	---	
(Μέγεθος Συμβολαίου: 100 Χρεόγραφα, Φυσική Παράδοση)																		
CENERGY HOLDINGS (ΚΑ)				Μάρτιος 2021	1.59	1.64	1.59	1.62	1.62	---	---	---	1.81	---	23	182	6,271	
1.64	1.552	1.62	1.38%	Ιούνιος 2021	---	---	---	---	1.61	---	---	---	---	---	---	---	---	
				Σεπτέμβριος 2021	---	---	---	---	1.62	---	---	---	---	---	---	---	---	
				Δεκέμβριος 2021	---	---	---	---	1.63	---	---	---	---	---	---	---	---	
(Μέγεθος Συμβολαίου: 100 Χρεόγραφα, Φυσική Παράδοση)																		
COCA-COLA HBC AG (ΚΟ)				Μάρτιος 2021	24.24	24.54	24.17	24.54	24.54	---	---	---	27.08	---	13	50	165	
24.6	24.18	24.18	-2.18%	Ιούνιος 2021	---	---	---	---	24.91	---	---	---	---	---	---	---	---	
				Σεπτέμβριος 2021	---	---	---	---	25.04	---	---	---	---	---	---	---	---	
				Δεκέμβριος 2021	---	---	---	---	25.16	---	---	---	---	---	---	---	---	
(Μέγεθος Συμβολαίου: 100 Χρεόγραφα, Φυσική Παράδοση)																		
EUROBANK HOLDINGS (ΚΟ)				Μάρτιος 2021	0.560	0.560	0.544	0.549	0.549	---	---	---	0.620	---	92	2,274	43,716	
0.56	0.538	0.5494	-2.24%	Ιούνιος 2021	---	---	---	---	0.566	---	---	---	0.596	---	---	---	1	
				Σεπτέμβριος 2021	---	---	---	---	0.569	---	---	---	---	---	---	---	---	
				Δεκέμβριος 2021	---	---	---	---	0.572	---	---	---	---	---	---	---	---	
(Μέγεθος Συμβολαίου: 100 Χρεόγραφα, Φυσική Παράδοση)																		
FOURLIS ΣΥΜΜΕΤΟΧΩΝ (ΚΟ)				Μάρτιος 2021	3.78	3.81	3.77	3.77	3.77	---	---	---	4.21	---	11	24	524	
3.83	3.74	3.77	-0.53%	Ιούνιος 2021	---	---	---	---	3.82	---	---	---	---	---	---	---	---	
				Σεπτέμβριος 2021	---	---	---	---	3.84	---	---	---	---	---	---	---	---	
				Δεκέμβριος 2021	---	---	---	---	3.86	---	---	---	---	---	---	---	---	
(Μέγεθος Συμβολαίου: 100 Χρεόγραφα, Φυσική Παράδοση)																		
INTRACOM HOLDINGS (ΚΟ)				Μάρτιος 2021	0.768	0.769	0.768	0.768	0.768	---	---	---	0.884	---	6	14	1,417	
0.783	0.743	0.76	-1.04%	Ιούνιος 2021	---	---	---	---	0.774	---	---	---	---	---	---	---	---	
				Σεπτέμβριος 2021	---	---	---	---	0.778	---	---	---	---	---	---	---	---	
				Δεκέμβριος 2021	---	---	---	---	0.782	---	---	---	---	---	---	---	---	

Σημειώσεις Παραγώγων

Τις τιμές εκκαθάρισης και τις τελικές ανοικτές θέσεις μπορείτε να τις ανακτήσετε στο ακόλουθο path <http://www.helex.gr/el/web/guest/statistics-end-of-day-derivatives>

Υποκείμενη Αγορά				Αγορά Παραγώγων										Ανοικτές θέσεις			
Ανωτ Τιμή	Κατωτ Τιμή	Τιμή κλεισ.	Μεταβ.	Μήνας Παράδοσης	Άνοιγμα	Ανωτ Τιμή	Κατωτ Τιμή	Τελ Τιμή	Τιμή κλεισ.	Τελευταία ζήτηση	Τελευταία προσφορά	Τιμή Εκκαθάρισης*	Υψηλό ζωής	Χαμηλό ζωής	Πράξεις	Όγκος	Ανοικτές θέσεις
JUMBO (ΚΟ)				(Μέγεθος Συμβολαίου: 100 Χρεόγραφα, Φυσική Παράδοση)													
13.05	12.64	12.95	1.17%	Μάρτιος 2021	12.69	13.06	12.62	12.88	12.88	---	---	---	15.25	---	31	66	905
				Ιούνιος 2021	---	---	---	---	12.90	---	---	---	---	---	---	---	---
				Σεπτέμβριος 2021	---	---	---	---	12.96	---	---	---	---	---	---	---	---
				Δεκέμβριος 2021	---	---	---	---	13.03	---	---	---	---	---	---	---	---
LAMDA DEVELOPMENT(ΚΟ)				(Μέγεθος Συμβολαίου: 100 Χρεόγραφα, Φυσική Παράδοση)													
6.41	6.24	6.36	-1.39%	Μάρτιος 2021	6.29	6.40	6.25	6.30	6.30	---	---	---	7.46	---	27	122	1,481
				Ιούνιος 2021	---	---	---	---	6.50	---	---	---	---	---	---	---	---
				Σεπτέμβριος 2021	---	---	---	---	6.53	---	---	---	---	---	---	---	---
				Δεκέμβριος 2021	---	---	---	---	6.57	---	---	---	---	---	---	---	---
MARFIN INVESTMENT GROUP (ΚΟ)				(Μέγεθος Συμβολαίου: 100 Χρεόγραφα, Φυσική Παράδοση)													
0.0327	0.0311	0.0317	-3.94%	Μάρτιος 2021	0.034	0.035	0.032	0.032	0.032	---	---	---	0.043	---	8	313	53,971
				Ιούνιος 2021	---	---	---	---	0.033	---	---	---	---	---	---	---	---
				Σεπτέμβριος 2021	---	---	---	---	0.033	---	---	---	---	---	---	---	---
				Δεκέμβριος 2021	---	---	---	---	0.034	---	---	---	---	---	---	---	---
TITAN CEMENT (ΚΑ)				(Μέγεθος Συμβολαίου: 100 Χρεόγραφα, Φυσική Παράδοση)													
14.48	14.12	14.48	-0.14%	Μάρτιος 2021	14.35	14.44	14.21	14.44	14.44	---	---	---	15.01	---	3	8	607
				Ιούνιος 2021	---	---	---	---	14.61	---	---	---	---	---	---	---	---
				Σεπτέμβριος 2021	---	---	---	---	14.69	---	---	---	---	---	---	---	---
				Δεκέμβριος 2021	---	---	---	---	14.76	---	---	---	---	---	---	---	---
VOIHALCO SA/NV (ΚΑ)				(Μέγεθος Συμβολαίου: 100 Χρεόγραφα, Φυσική Παράδοση)													
3.425	3.3	3.36	0.90%	Μάρτιος 2021	3.31	3.43	3.31	3.32	3.32	---	---	---	3.86	---	33	88	3,374
				Ιούνιος 2021	---	---	---	---	3.36	---	---	---	---	---	---	---	---
				Σεπτέμβριος 2021	---	---	---	---	3.37	---	---	---	---	---	---	---	---
				Δεκέμβριος 2021	---	---	---	---	3.39	---	---	---	---	---	---	---	---
ΑΔΜΗΕ ΣΥΜΜΕΤΟΧΩΝ Α.Ε. (ΚΟ)				(Μέγεθος Συμβολαίου: 100 Χρεόγραφα, Φυσική Παράδοση)													
2.47	2.39	2.39	-3.04%	Μάρτιος 2021	2.43	2.48	2.40	2.40	2.40	---	---	---	2.75	---	47	202	5,646
				Ιούνιος 2021	---	---	---	---	2.48	---	---	---	---	---	---	---	---
				Σεπτέμβριος 2021	---	---	---	---	2.50	---	---	---	---	---	---	---	---
				Δεκέμβριος 2021	---	---	---	---	2.51	---	---	---	---	---	---	---	---
ΓΕΚ ΤΕΡΝΑ (ΚΟ)				(Μέγεθος Συμβολαίου: 100 Χρεόγραφα, Φυσική Παράδοση)													
7.34	7.1	7.17	0.00%	Μάρτιος 2021	7.12	7.30	7.12	7.14	7.14	---	---	---	8.06	---	35	174	5,801
				Ιούνιος 2021	---	---	---	---	7.23	---	---	---	---	---	---	---	---
				Σεπτέμβριος 2021	---	---	---	---	7.26	---	---	---	---	---	---	---	---
				Δεκέμβριος 2021	---	---	---	---	7.30	---	---	---	---	---	---	---	---

Σημειώσεις Παραγώγων

Τις τιμές εκκαθάρισης και τις τελικές ανοικτές θέσεις μπορείτε να τις ανακτήσετε στο ακόλουθο path <http://www.helex.gr/el/web/guest/statistics-end-of-day-derivatives>

Υποκείμενη Αγορά				Αγορά Παραγώγων													
Ανωτ Τιμή	Κατωτ Τιμή	Τιμή κλεισ.	Μεταβ.	Μήνας Παράδοσης	Άνοιγμα	Ανωτ Τιμή	Κατωτ Τιμή	Τελ Τιμή	Τιμή κλεισ.	Τελευταία ζήτηση	Τελευταία προσφορά	Τιμή Εκκαθάρισης*	Υψηλό ζωής	Χαμηλό ζωής	Πράξεις	Όγκος	Ανοικτές θέσεις
(Μέγεθος Συμβολαίου: 100 Χρεόγραφα, Φυσική Παράδοση)																	
ΔΕΗ (ΚΟ)				Μάρτιος 2021	6.68	7.10	6.64	7.06	7.06	---	---	---	7.68	---	335	1,698	12,127
7.105	6.64	7.065	3.90%	Ιούνιος 2021	---	---	---	---	6.85	---	---	---	---	---	---	---	---
				Σεπτέμβριος 2021	---	---	---	---	6.89	---	---	---	---	---	---	---	---
				Δεκέμβριος 2021	---	---	---	---	6.92	---	---	---	---	---	---	---	---
(Μέγεθος Συμβολαίου: 100 Χρεόγραφα, Φυσική Παράδοση)																	
ΕΘΝΙΚΗ ΤΡΑΠΕΖΑ (ΚΟ)				Μάρτιος 2021	1.96	2.01	1.92	1.95	1.95	---	---	---	2.37	---	481	7,713	35,930
2.01	1.926	1.951	-2.93%	Ιούνιος 2021	---	---	---	---	2.03	---	---	---	---	---	---	---	---
				Σεπτέμβριος 2021	---	---	---	---	2.04	---	---	---	---	---	---	---	---
				Δεκέμβριος 2021	---	---	---	---	2.05	---	---	---	---	---	---	---	---
(Μέγεθος Συμβολαίου: 100 Χρεόγραφα, Φυσική Παράδοση)																	
ΕΛΛΑΚΤΩΡ (ΚΟ)				Μάρτιος 2021	1.45	1.46	1.41	1.41	1.41	---	---	---	1.77	---	51	487	4,393
1.47	1.4	1.4	-4.76%	Ιούνιος 2021	---	---	---	---	1.48	---	---	1.63	---	---	---	---	---
				Σεπτέμβριος 2021	---	---	---	---	1.49	---	---	---	---	---	---	---	---
				Δεκέμβριος 2021	---	---	---	---	1.50	---	---	---	---	---	---	---	---
(Μέγεθος Συμβολαίου: 100 Χρεόγραφα, Φυσική Παράδοση)																	
ΕΛΛΗΝ. ΧΡΗΜΑΤΙΣΤΗΡΙΑ-Χ.Α. (ΚΟ)				Μάρτιος 2021	3.55	3.55	3.50	3.50	3.50	---	---	---	4.12	---	10	31	2,123
3.55	3.495	3.495	-2.65%	Ιούνιος 2021	---	---	---	---	3.62	---	---	---	---	---	---	---	---
				Σεπτέμβριος 2021	---	---	---	---	3.64	---	---	---	---	---	---	---	---
				Δεκέμβριος 2021	---	---	---	---	3.65	---	---	---	---	---	---	---	---
(Μέγεθος Συμβολαίου: 100 Χρεόγραφα, Φυσική Παράδοση)																	
ΕΛΛΗΝΙΚΑ ΠΕΤΡΕΛΑΙΑ (ΚΟ)				Μάρτιος 2021	5.45	5.45	5.38	5.44	5.44	---	---	---	6.05	---	9	39	2,160
5.49	5.32	5.49	0.73%	Ιούνιος 2021	---	---	---	---	5.49	---	---	---	---	---	---	---	---
				Σεπτέμβριος 2021	---	---	---	---	5.52	---	---	---	---	---	---	---	---
				Δεκέμβριος 2021	---	---	---	---	5.55	---	---	---	---	---	---	---	---
(Μέγεθος Συμβολαίου: 100 Χρεόγραφα, Φυσική Παράδοση)																	
ΕΥΔΑΠ (ΚΟ)				Μάρτιος 2021	6.50	6.74	6.50	6.74	6.74	---	---	---	7.23	---	7	13	236
6.6	6.5	6.55	-0.61%	Ιούνιος 2021	---	---	---	---	6.64	---	---	---	---	---	---	---	---
				Σεπτέμβριος 2021	---	---	---	---	6.67	---	---	---	---	---	---	---	---
				Δεκέμβριος 2021	---	---	---	---	6.71	---	---	---	---	---	---	---	---
(Μέγεθος Συμβολαίου: 100 Χρεόγραφα, Φυσική Παράδοση)																	
ΜΟΤΟΡ ΟΪΛ (ΚΟ)				Μάρτιος 2021	11.66	11.89	11.59	11.60	11.60	---	---	---	13.45	---	46	235	1,701
11.86	11.6	11.6	-2.11%	Ιούνιος 2021	---	---	---	---	11.94	---	---	---	---	---	---	---	---
				Σεπτέμβριος 2021	---	---	---	---	12.00	---	---	---	---	---	---	---	---
				Δεκέμβριος 2021	---	---	---	---	12.06	---	---	---	---	---	---	---	---

Σημειώσεις Παραγώγων

Τις τιμές εκκαθάρισης και τις τελικές ανοικτές θέσεις μπορείτε να τις ανακτήσετε στο ακόλουθο path <http://www.helex.gr/el/web/guest/statistics-end-of-day-derivatives>

Υποκείμενη Αγορά				Αγορά Παραγώγων										Ανοικτές θέσεις			
Ανωτ Τιμή	Κατωτ Τιμή	Τιμή κλεισ.	Μεταβ.	Μήνας Παράδοσης	Άνοιγμα	Ανωτ Τιμή	Κατωτ Τιμή	Τελ Τιμή	Τιμή κλεισ.	Τελευταία ζήτηση	Τελευταία προσφορά	Τιμή Εκκαθάρισης*	Υψηλό ζωής	Χαμηλό ζωής	Πράξεις	Όγκος	Ανοικτές θέσεις
(Μέγεθος Συμβολαίου: 100 Χρεόγραφα, Φυσική Παράδοση)																	
ΜΥΤΙΛΗΝΑΙΟΣ (ΚΟ)				Μάρτιος 2021	11.77	12.15	11.73	12.09	12.09	---	---	---	12.71	---	80	325	5,083
12.18	11.62	12.06	1.77%	Ιούνιος 2021	---	---	---	---	11.94	---	---	---	---	---	---	---	---
				Σεπτέμβριος 2021	---	---	---	---	12.00	---	---	---	---	---	---	---	---
				Δεκέμβριος 2021	---	---	---	---	12.06	---	---	---	---	---	---	---	---
(Μέγεθος Συμβολαίου: 100 Χρεόγραφα, Φυσική Παράδοση)																	
ΟΛΠ (ΚΟ)				Μάρτιος 2021	18.50	18.78	18.50	18.74	18.74	---	---	---	20.10	---	9	14	338
18.9	18.4	18.78	1.40%	Ιούνιος 2021	---	---	---	---	18.67	---	---	---	---	---	---	---	---
				Σεπτέμβριος 2021	---	---	---	---	18.76	---	---	---	---	---	---	---	---
				Δεκέμβριος 2021	---	---	---	---	18.85	---	---	---	---	---	---	---	---
(Μέγεθος Συμβολαίου: 100 Χρεόγραφα, Φυσική Παράδοση)																	
ΟΠΑΠ (ΚΟ)				Μάρτιος 2021	9.91	10.23	9.84	10.13	10.13	---	---	---	11.30	---	81	354	2,241
10.26	9.805	10.12	1.50%	Ιούνιος 2021	---	---	---	---	10.05	---	---	---	---	---	---	---	---
				Σεπτέμβριος 2021	---	---	---	---	10.10	---	---	---	---	---	---	---	---
				Δεκέμβριος 2021	---	---	---	---	10.15	---	---	---	---	---	---	---	---
(Μέγεθος Συμβολαίου: 100 Χρεόγραφα, Φυσική Παράδοση)																	
ΟΤΕ (ΚΟ)				Μάρτιος 2021	12.07	12.19	11.95	12.07	12.07	---	---	---	14.34	---	218	991	5,515
12.16	11.9	12	-0.91%	Ιούνιος 2021	---	---	---	---	12.20	---	---	---	---	---	---	---	---
				Σεπτέμβριος 2021	---	---	---	---	12.27	---	---	---	---	---	---	---	---
				Δεκέμβριος 2021	---	---	---	---	12.33	---	---	---	---	---	---	---	---
(Μέγεθος Συμβολαίου: 100 Χρεόγραφα, Φυσική Παράδοση)																	
ΠΕΙΡΑΙΩΣ FINANCIAL HOLD (ΚΟ)				Μάρτιος 2021	0.886	0.926	0.885	0.895	0.895	---	---	---	1.36	---	225	4,537	57,517
0.9278	0.881	0.9	-2.17%	Ιούνιος 2021	---	---	---	---	0.927	---	---	---	---	---	---	---	---
				Σεπτέμβριος 2021	---	---	---	---	0.932	---	---	---	---	---	---	---	---
				Δεκέμβριος 2021	---	---	---	---	0.937	---	---	---	---	---	---	---	---
(Μέγεθος Συμβολαίου: 100 Χρεόγραφα, Φυσική Παράδοση)																	
ΤΕΡΝΑ ΕΝΕΡΓΕΙΑΚΗ (ΚΟ)				Μάρτιος 2021	13.91	14.06	13.81	14.06	14.06	---	---	---	14.75	---	20	145	320
14.16	13.66	14.06	1.88%	Ιούνιος 2021	---	---	---	---	13.91	---	---	---	---	---	---	---	---
				Σεπτέμβριος 2021	---	---	---	---	13.98	---	---	---	---	---	---	---	---
				Δεκέμβριος 2021	---	---	---	---	14.05	---	---	---	---	---	---	---	---

Σημειώσεις Παραγώγων

Τις τιμές εκκαθάρισης και τις τελικές ανοικτές θέσεις μπορείτε να τις ανακτήσετε στο ακόλουθο path <http://www.helex.gr/el/web/guest/statistics-end-of-day-derivatives>

FTSE/X.A. Large Cap

(Μονάδα Διαπραγμάτευσης: 1 Μονάδα Δείκτη x 2€ - Τρόπος Εξάσκησης: Ευρωπαϊκός Χρηματικός Διακανονισμός)

Τιμή Εξάσκησης	Δικαιώματα Αγοράς														Δικαιώματα Πώλησης																		
	Φεβρουάριος 2021							Μάρτιος 2021							Λοιποί Μήνες		Φεβρουάριος 2021							Μάρτιος 2021							Λοιποί Μήνες		
	Ανοιγμα	Ανιτ Τιμή	Κατωτ Τιμή	Τελ Τιμή	Τιμή κλεισ.	Όγκος	Ανοικτές θέσεις	Ανοιγμα	Ανιτ Τιμή	Κατωτ Τιμή	Τελ Τιμή	Τιμή κλεισ.	Όγκος	Ανοικτές θέσεις	Όγκος	Ανοικτές θέσεις	Ανοιγμα	Ανιτ Τιμή	Κατωτ Τιμή	Τελ Τιμή	Τιμή κλεισ.	Όγκος	Ανοικτές θέσεις	Ανοιγμα	Ανιτ Τιμή	Κατωτ Τιμή	Τελ Τιμή	Τιμή κλεισ.	Όγκος	Ανοικτές θέσεις	Όγκος	Ανοικτές θέσεις	Τιμή Εξάσκησης
1,100	-	-	-	-	-	-	0.00	0.00	0.00	-	691.00	-	-	-	-	-	0.00	0.00	0.00	-	0.01	-	-	-	-	-	-	-	-	-	-	-	1,100
1,125	-	-	-	-	-	-	0.00	0.00	0.00	-	666.00	-	-	-	-	-	0.00	0.00	0.00	-	0.01	-	-	-	-	-	-	-	-	-	-	-	1,125
1,150	-	-	-	-	-	-	0.00	0.00	0.00	-	641.00	-	-	-	-	-	0.00	0.00	0.00	-	0.01	-	-	-	-	-	-	-	-	-	-	-	1,150
1,175	-	-	-	-	-	-	0.00	0.00	0.00	-	616.00	-	-	-	-	-	0.00	0.00	0.00	-	0.01	-	-	-	-	-	-	-	-	-	-	-	1,175
1,200	-	-	-	-	-	-	0.00	0.00	0.00	-	591.00	-	-	-	-	-	0.00	0.00	0.00	-	0.01	-	-	-	-	-	-	-	-	-	-	-	1,200
1,225	-	-	-	-	-	-	0.00	0.00	0.00	-	566.00	-	-	-	-	-	0.00	0.00	0.00	-	0.01	-	-	-	-	-	-	-	-	-	-	-	1,225
1,250	-	-	-	-	-	-	0.00	0.00	0.00	-	541.00	-	-	-	-	-	0.00	0.00	0.00	-	0.01	-	-	-	-	-	-	-	-	-	-	-	1,250
1,275	-	-	-	-	-	-	0.00	0.00	0.00	-	517.00	-	-	-	-	-	0.00	0.00	0.00	-	0.01	-	-	-	-	-	-	-	-	-	-	-	1,275
1,300	-	-	-	-	-	-	0.00	0.00	0.00	-	492.00	-	-	-	-	-	0.00	0.00	0.00	-	0.02	-	-	-	-	-	-	-	-	-	-	-	1,300
1,325	-	-	-	-	-	-	0.00	0.00	0.00	-	467.00	-	-	-	-	-	0.00	0.00	0.00	-	0.04	-	-	-	-	-	-	-	-	-	-	-	1,325
1,350	-	-	-	-	-	-	0.00	0.00	0.00	-	442.00	-	-	-	-	-	0.00	0.00	0.00	-	0.09	-	-	-	-	-	-	-	-	-	-	-	1,350
1,375	-	-	-	-	-	-	0.00	0.00	0.00	-	417.00	-	-	-	-	-	0.00	0.00	0.00	-	0.16	-	-	-	-	-	-	-	-	-	-	-	1,375
1,400	-	-	-	-	-	-	0.00	0.00	0.00	-	392.00	-	-	-	-	-	0.00	0.00	0.00	-	0.29	-	-	-	-	-	-	-	-	-	-	-	1,400
1,425	-	-	-	-	-	-	0.00	0.00	0.00	-	367.00	-	-	-	-	-	0.00	0.00	0.00	-	0.51	-	-	-	-	-	-	-	-	-	-	-	1,425
1,450	-	-	-	-	-	-	0.00	0.00	0.00	-	343.00	-	-	-	-	-	0.00	0.00	0.00	-	0.86	-	-	-	-	-	-	-	-	-	-	-	1,450
1,475	-	-	-	-	-	-	0.00	0.00	0.00	-	319.00	-	-	-	-	-	0.00	0.00	0.00	-	1.40	-	-	-	-	-	-	-	-	-	-	-	1,475
1,500	-	-	-	-	-	-	0.00	0.00	0.00	-	294.00	-	-	-	-	-	0.00	0.00	0.00	-	2.20	-	-	-	-	-	-	-	-	-	-	-	1,500
1,525	0.00	0.00	0.00	-	268.00	-	0.00	0.00	0.00	-	271.00	-	-	-	-	-	0.00	0.00	0.00	-	3.40	-	-	-	-	-	-	-	-	-	-	-	1,525
1,550	0.00	0.00	0.00	-	243.00	-	0.00	0.00	0.00	-	247.00	-	-	-	-	-	0.00	0.00	0.00	-	5.00	-	-	-	-	-	-	-	-	-	-	-	1,550
1,575	0.00	0.00	0.00	-	219.00	-	0.00	0.00	0.00	-	225.00	-	-	-	-	-	0.00	0.00	0.00	-	7.20	-	-	-	-	-	-	-	-	-	-	-	1,575
1,600	0.00	0.00	0.00	-	195.00	-	0.00	0.00	0.00	-	203.00	-	-	-	-	-	0.00	0.00	0.00	-	10.00	-	-	-	-	-	-	-	-	-	-	-	1,600
1,625	0.00	0.00	0.00	-	171.00	-	0.00	0.00	0.00	-	181.00	-	-	-	-	-	0.00	0.00	0.00	-	14.00	-	-	-	-	-	-	-	-	-	-	-	1,625
1,650	0.00	0.00	0.00	-	148.00	-	0.00	0.00	0.00	-	161.00	-	-	-	-	-	0.00	0.00	0.00	-	18.75	-	1	-	-	-	-	-	-	-	-	-	1,650
1,675	0.00	0.00	0.00	-	126.00	-	0.00	0.00	0.00	-	142.00	-	-	-	-	-	0.00	0.00	0.00	-	24.50	-	-	-	-	-	-	-	-	-	-	-	1,675
1,700	0.00	0.00	0.00	-	106.00	-	0.00	0.00	0.00	-	124.00	-	-	-	-	-	20.50	0.00	20.50	20.50	20.50	1	-	-	0.00	0.00	0.00	-	31.75	-	-	-	1,700
1,725	0.00	0.00	0.00	-	87.50	-	104.00	104.00	104.00	104.00	104.00	1	-	-	-	-	27.00	0.00	25.25	25.25	25.25	41	25	-	0.00	0.00	0.00	-	40.00	-	8	-	1,725
1,750	68.00	68.50	68.00	68.50	68.50	40	43	0.00	0.00	0.00	-	92.50	-	-	-	-	27.75	68.50	27.50	27.50	27.50	60	100	-	0.00	0.00	0.00	-	49.75	-	-	-	1,750
1,775	55.50	55.50	55.50	55.50	55.50	20	20	0.00	0.00	0.00	-	79.00	-	-	-	-	0.00	55.50	0.00	-	37.75	-	40	-	0.00	0.00	0.00	-	61.00	-	-	-	1,775
1,800	0.00	0.00	0.00	-	43.00	-	20	0.00	0.00	0.00	-	66.50	-	2	-	-	0.00	0.00	0.00	-	50.00	-	60	-	68.00	68.00	68.00	68.00	68.00	20	-	-	1,800
1,825	24.50	30.00	23.00	30.00	30.00	13	22	0.00	0.00	0.00	-	56.00	-	1	-	-	74.50	30.00	74.50	74.50	74.50	2	42	-	0.00	0.00	0.00	-	88.00	-	-	-	1,825
1,850	0.00	0.00	0.00	-	24.00	-	2	0.00	0.00	0.00	-	46.25	-	30	-	-	80.00	0.00	80.00	80.00	80.00	10	35	-	0.00	0.00	0.00	-	103.00	-	20	-	1,850
1,875	0.00	0.00	0.00	-	17.25	-	80	0.00	0.00	0.00	-	38.00	-	40	-	-	0.00	0.00	0.00	-	99.00	-	104	-	0.00	0.00	0.00	-	120.00	-	40	-	1,875
1,900	0.00	0.00	0.00	-	12.25	-	101	0.00	0.00	0.00	-	31.00	-	-	-	-	128.00	0.00	128.00	128.00	128.00	5	76	-	0.00	0.00	0.00	-	138.00	-	20	-	1,900
1,925	0.00	0.00	0.00	-	8.40	-	43	0.00	0.00	0.00	-	25.00	-	20	-	-	0.00	0.00	0.00	-	140.00	-	40	-	0.00	0.00	0.00	-	157.00	-	20	-	1,925
1,950	0.00	0.00	0.00	-	5.60	-	83	0.00	0.00	0.00	-	20.00	-	-	-	-	0.00	0.00	0.00	-	162.00	-	40	-	0.00	0.00	0.00	-	177.00	-	20	-	1,950
1,975	0.00	0.00	0.00	-	3.70	-	20	0.00	0.00	0.00	-	15.75	-	-	-	-	0.00	0.00	0.00	-	185.00	-	120	-	0.00	0.00	0.00	-	197.00	-	-	-	1,975

FTSE/X.A. Large Cap

(Μονάδα Διαπραγμάτευσης: 1 Μονάδα Δείκτη x 2€ - Τρόπος Εξάσκησης: Ευρωπαϊκός Χρηματικός Διακανονισμός)

Τιμή Εξάσκησης	Δικαιώματα Αγοράς														Δικαιώματα Πώλησης														Τιμή Εξάσκησης				
	Φεβρουάριος 2021							Μάρτιος 2021							Λοιποί Μήνες		Φεβρουάριος 2021							Μάρτιος 2021							Λοιποί Μήνες		
	Άνοιγμα	Ανιψ. Τιμή	Κατωτ. Τιμή	Τελ. Τιμή	Τιμή κλεισ.	Όγκος	Ανοικτές θέσεις	Άνοιγμα	Ανιψ. Τιμή	Κατωτ. Τιμή	Τελ. Τιμή	Τιμή κλεισ.	Όγκος	Ανοικτές θέσεις	Όγκος	Ανοικτές θέσεις	Άνοιγμα	Ανιψ. Τιμή	Κατωτ. Τιμή	Τελ. Τιμή	Τιμή κλεισ.	Όγκος	Ανοικτές θέσεις	Άνοιγμα	Ανιψ. Τιμή	Κατωτ. Τιμή	Τελ. Τιμή	Τιμή κλεισ.		Όγκος	Ανοικτές θέσεις	Όγκος	Ανοικτές θέσεις
2,000	0.00	0.00	0.00	-	2.30	-	55	0.00	0.00	0.00	-	12.50	-	-		0.00	0.00	0.00	-	209.00	-	-	0.00	0.00	0.00	-	219.00	-	-		2,000		
2,050	0.00	0.00	0.00	-	0.89	-	-	0.00	0.00	0.00	-	7.50	-	-		0.00	0.00	0.00	-	258.00	-	-	0.00	0.00	0.00	-	264.00	-	-		2,050		
2,100	0.00	0.00	0.00	-	0.31	-	-	0.00	0.00	0.00	-	4.30	-	-		0.00	0.00	0.00	-	307.00	-	-	0.00	0.00	0.00	-	310.00	-	-		2,100		
2,150	0.00	0.00	0.00	-	0.10	-	-	0.00	0.00	0.00	-	2.40	-	-		0.00	0.00	0.00	-	357.00	-	-	0.00	0.00	0.00	-	358.00	-	-		2,150		
2,200	0.00	0.00	0.00	-	0.03	-	-	0.00	0.00	0.00	-	1.30	-	-		0.00	0.00	0.00	-	407.00	-	-	0.00	0.00	0.00	-	407.00	-	-		2,200		
Σύνολο:						73	489						1	93	0	0				119	682						20	129	0	0			
Αριθμός Πράξεων:							10						1	0						11							1	0					

ALPHA BANK (KO)

(Μέγεθος Συμβολαίου: 100 Χρέογραφα, Τρόπος Εξάσκησης: Αμερικάνικος, Φυσική Παράδοση)

Δικαιώματα Αγοράς															Δικαιώματα Πώλησης														
Φεβρουάριος 2021							Μάρτιος 2021					Λοιποί Μήνες			Φεβρουάριος 2021							Μάρτιος 2021				Λοιποί Μήνες		Τιμή Εξάσκησης	
Τιμή Εξάσκησης	Άνοιγμα	Ανιγτ Τιμή	Κατωτ Τιμή	Τελ Τιμή	Τιμή κλεισ.	Όγκος	Άνοιγμα	Ανιγτ Τιμή	Κατωτ Τιμή	Τελ Τιμή	Τιμή κλεισ.	Όγκος	Άνοιγτ	Ανοιγτ	Όγκος	Άνοιγμα	Ανιγτ Τιμή	Κατωτ Τιμή	Τελ Τιμή	Τιμή κλεισ.	Όγκος	Άνοιγτ	Ανοιγτ	Όγκος	Άνοιγτ	Ανοιγτ	Όγκος		
0.150						-	0.000	0.000	0.000		0.640	-	-			-	-	0.000	0.000	0.000	0.001	-	-					0.002	
0.200						-	0.000	0.000	0.000		0.591	-	-			-	-	0.000	0.000	0.000	0.001	-	-					0.002	
0.250						-	0.000	0.000	0.000		0.541	-	-			-	-	0.000	0.000	0.000	0.004	-	-					0.003	
0.300						-	0.000	0.000	0.000		0.491	-	-			-	-	0.000	0.000	0.000	0.001	-	-					0.003	
0.350						-	0.000	0.000	0.000		0.441	-	-			-	-	0.000	0.000	0.000	0.001	-	-					0.004	
0.400	0.000	0.000	0.000		0.390	-	0.000	0.000	0.000		0.391	-	-			0.000	0.000	0.000	0.001	-	-	0.002	-	-					0.004
0.450	0.000	0.000	0.000		0.341	-	0.000	0.000	0.000		0.342	-	-			0.000	0.000	0.000	0.002	-	-	0.001	-	-					0.005
0.500	0.000	0.000	0.000		0.291	-	0.000	0.000	0.000		0.293	-	-			0.000	0.000	0.000	0.001	-	-	0.002	-	-					0.005
0.550	0.000	0.000	0.000		0.242	-	0.000	0.000	0.000		0.246	-	-			0.000	0.000	0.000	0.001	-	-	0.004	-	-					0.006
0.600	0.000	0.000	0.000		0.194	-	0.000	0.000	0.000		0.202	-	-			0.000	0.000	0.000	0.004	-	-	0.010	-	-					0.006
0.650	0.000	0.000	0.000		0.150	-	0.000	0.000	0.000		0.161	-	-			0.000	0.000	0.000	0.009	-	-	0.020	-	-					0.007
0.700	0.000	0.000	0.000		0.111	-	0.000	0.000	0.000		0.126	-	-			0.000	0.000	0.000	0.021	-	-	0.034	-	-					0.007
0.750	0.000	0.000	0.000		0.079	-	0.000	0.000	0.000		0.097	-	-			0.000	0.000	0.000	0.038	-	-	0.055	-	-					0.008
0.800	0.000	0.000	0.000		0.054	-	0.000	0.000	0.000		0.072	-	-			0.000	0.000	0.000	0.063	-	-	0.080	-	-					0.008
0.850	0.000	0.000	0.000		0.035	-	0.000	0.000	0.000		0.053	-	-			0.000	0.000	0.000	0.094	-	-	0.110	-	-					0.009
0.900	0.000	0.000	0.000		0.022	-	0.000	0.000	0.000		0.038	-	-			0.000	0.000	0.000	0.131	-	-	0.146	-	-					0.009
0.950	0.000	0.000	0.000		0.013	-	0.000	0.000	0.000		0.027	-	-			0.000	0.000	0.000	0.172	-	-	0.185	-	-					0.010
1.000	0.000	0.000	0.000		0.008	-	0.000	0.000	0.000		0.019	-	-			0.000	0.000	0.000	0.217	-	-	0.227	-	-					0.010
1.100	0.000	0.000	0.000		0.002	-	0.000	0.000	0.000		0.009	-	-			0.000	0.000	0.000	0.312	-	-	0.317	-	-					0.011
1.200	0.000	0.000	0.000		0.001	-	0.000	0.000	0.000		0.004	-	-			0.000	0.000	0.000	0.410	-	-	0.412	-	-					0.012
1.300	0.000	0.000	0.000		0.001	-	0.000	0.000	0.000		0.002	-	-			0.000	0.000	0.000	0.510	-	-	0.510	-	-					0.013
1.400	0.000	0.000	0.000		0.001	-	0.000	0.000	0.000		0.001	-	-			0.000	0.000	0.000	0.610	-	-	0.610	-	-					0.014
1.500	0.000	0.000	0.000		0.001	-	0.000	0.000	0.000		0.001	-	-			0.000	0.000	0.000	0.710	-	-	0.710	-	-					0.015
Σύνολα:						0	0					0	0	0	0					0	0				0	0	0	0	
Αριθμός Πράξεων:						0						0		0						0.00					0		0		

ΔΕΗ (ΚΟ)

(Μέγεθος Συμβολαίου: 100 Χρεόγραφα, Τρόπος Εξάσκησης: Αμερικάνικος, Φυσική Παράδοση)

Τιμή Εξάσκησης	Δικαιώματα Αγοράς												Δικαιώματα Πώλησης												Τιμή Εξάσκησης								
	Φεβρουάριος 2021				Μάρτιος 2021				Λοιποί Μήνες				Φεβρουάριος 2021				Μάρτιος 2021				Λοιποί Μήνες												
	Ανοιγμα	Ανιγ. Τιμή	Κατωτ. Τιμή	Τελ. Τιμή	Τιμή κλεισ.	Όγκος	Ανοικτές θέσεις	Ανοιγμα	Ανιγ. Τιμή	Κατωτ. Τιμή	Τελ. Τιμή	Τιμή κλεισ.	Όγκος	Ανοικτές θέσεις	Όγκος	Ανοικτές θέσεις	Ανοιγμα	Ανιγ. Τιμή	Κατωτ. Τιμή	Τελ. Τιμή	Τιμή κλεισ.	Όγκος	Ανοικτές θέσεις	Όγκος		Ανοικτές θέσεις	Τιμή Εξάσκησης						
1.400						-	0.000	0.000	0.000		5.40	-	-									-	-							0.014			
1.500						-	0.000	0.000	0.000		5.30	-	-									-	-							0.015			
1.600						-	0.000	0.000	0.000		5.20	-	-									-	-							0.016			
1.700						-	0.000	0.000	0.000		5.10	-	-									-	-							0.017			
1.800						-	0.000	0.000	0.000		5.00	-	-									-	-							0.018			
1.900						-	0.000	0.000	0.000		4.91	-	-									-	-							0.019			
2.000						-	0.000	0.000	0.000		4.81	-	-									-	-							0.020			
2.200						-	0.000	0.000	0.000		4.61	-	-									-	-							0.022			
2.400						-	0.000	0.000	0.000		4.41	-	-									-	-							0.024			
2.600						-	0.000	0.000	0.000		4.21	-	-									-	-							0.026			
2.800						-	0.000	0.000	0.000		4.01	-	-									-	-							0.028			
3.000						-	0.000	0.000	0.000		3.81	-	-									-	-							0.030			
3.200						-	0.000	0.000	0.000		3.61	-	-									-	-							0.032			
3.400						-	0.000	0.000	0.000		3.41	-	-									-	-							0.034			
3.600						-	0.000	0.000	0.000		3.21	-	-									-	-							0.036			
3.800						-	0.000	0.000	0.000		3.01	-	-									-	-							0.038			
4.000	0.000	0.000	0.000		2.80	-	0.000	0.000	0.000		2.81	-	-				0.000	0.000	0.000		0.001	-	-			0.000	0.000	0.000		0.001	-	-	0.040
4.400	0.000	0.000	0.000		2.41	-	0.000	0.000	0.000		2.41	-	-				0.000	0.000	0.000		0.001	-	-			0.000	0.000	0.000		0.001	-	-	0.044
4.800	0.000	0.000	0.000		2.01	-	0.000	0.000	0.000		2.01	-	-				0.000	0.000	0.000		0.001	-	-			0.000	0.000	0.000		0.001	-	-	0.048
5.200	0.000	0.000	0.000		1.61	-	0.000	0.000	0.000		1.62	-	-				0.000	0.000	0.000		0.001	-	-			0.000	0.000	0.000		0.008	-	-	0.052
5.600	0.000	0.000	0.000		1.21	-	0.000	0.000	0.000		1.25	-	-				0.000	0.000	0.000		0.004	-	-			0.000	0.000	0.000		0.030	-	-	0.056
6.000	0.000	0.000	0.000		0.831	-	0.000	0.000	0.000		0.903	-	-				0.000	0.000	0.000		0.024	-	-			0.000	0.000	0.000		0.086	-	-	0.060
6.400	0.000	0.000	0.000		0.501	-	0.000	0.000	0.000		0.614	-	2				0.000	0.000	0.000		0.093	-	-			0.000	0.000	0.000		0.196	-	-	0.064
6.800	0.000	0.000	0.000		0.255	-	0.000	0.000	0.000		0.385	-	-				0.000	0.000	0.000		0.247	-	38			0.000	0.000	0.000		0.367	-	-	0.068
7.200	0.000	0.000	0.000		0.109	-	0.286	0.286	0.286	0.286	0.286	4	5				0.000	0.000	0.000		0.502	-	-			0.000	0.000	0.000		0.611	-	-	0.072
7.600	0.000	0.000	0.000		0.039	-	0.000	0.000	0.000		0.125	-	35				0.000	0.000	0.000		0.832	-	-			0.000	0.000	0.000		0.908	-	-	0.076
8.000	0.000	0.000	0.000		0.011	-	0.000	0.000	0.000		0.063	-	60				0.000	0.000	0.000		1.21	-	5			0.000	0.000	0.000		1.25	-	-	0.080
8.400	0.000	0.000	0.000		0.003	-	0.000	0.000	0.000		0.031	-	10				0.000	0.000	0.000		1.60	-	-			0.000	0.000	0.000		1.62	-	-	0.084
8.800	0.000	0.000	0.000		0.001	-	0.000	0.000	0.000		0.014	-	-				0.000	0.000	0.000		2.00	-	-			0.000	0.000	0.000		2.00	-	-	0.088
9.200	0.000	0.000	0.000		0.001	-	0.000	0.000	0.000		0.006	-	-				0.000	0.000	0.000		2.40	-	-			0.000	0.000	0.000		2.40	-	-	0.092
9.600	0.000	0.000	0.000		0.001	-	0.000	0.000	0.000		0.002	-	-				0.000	0.000	0.000		2.80	-	-			0.000	0.000	0.000		2.80	-	-	0.096
Σύνολο:						0	100					4	112	0	0						0	43							0	8	0	0	
Αριθμός Πράξεων:						0						1		0								0.00								0		0	

ΕΘΝΙΚΗ ΤΡΑΠΕΖΑ (ΚΟ)

(Μέγεθος Συμβολαίου: 100 Χρεόγραφα, Τρόπος Εξάσκησης: Αμερικάνικος, Φυσική Παράδοση)

Τιμή Εξάσκησης	Δικαιώματα Αγοράς														Δικαιώματα Πώλησης																	
	Φεβρουάριος 2021						Μάρτιος 2021						Λοιποί Μήνες		Φεβρουάριος 2021						Μάρτιος 2021						Λοιποί Μήνες		Τιμή Εξάσκησης			
	Άνοιγμα	Ανιτ Τιμή	Κατω Τιμή	Τελ Τιμή	Τιμή κλεισ.	Όγκος	Άνοιγμα	Ανιτ Τιμή	Κατω Τιμή	Τελ Τιμή	Τιμή κλεισ.	Όγκος	Άνοιγτες θέσεις	Όγκος	Άνοιγτες θέσεις	Άνοιγμα	Ανιτ Τιμή	Κατω Τιμή	Τελ Τιμή	Τιμή κλεισ.	Όγκος	Άνοιγτες θέσεις	Άνοιγμα	Ανιτ Τιμή	Κατω Τιμή	Τελ Τιμή	Τιμή κλεισ.	Όγκος		Άνοιγτες θέσεις	Όγκος	Άνοιγτες θέσεις
0.600						-	0.000	0.000	0.000	1.41	-	-										-	-	0.000	0.000	0.000	0.001	-		-		
0.650						-	0.000	0.000	0.000	1.36	-	-										-	-	0.000	0.000	0.000	0.001	-	-			0.007
0.700						-	0.000	0.000	0.000	1.31	-	-										-	-	0.000	0.000	0.000	0.001	-	-			0.007
0.750						-	0.000	0.000	0.000	1.26	-	-										-	-	0.000	0.000	0.000	0.001	-	-			0.008
0.800						-	0.000	0.000	0.000	1.21	-	-										-	-	0.000	0.000	0.000	0.001	-	-			0.008
0.850						-	0.000	0.000	0.000	1.16	-	-										-	-	0.000	0.000	0.000	0.001	-	-			0.009
0.900						-	0.000	0.000	0.000	1.11	-	-										-	-	0.000	0.000	0.000	0.001	-	-			0.009
0.950	0.000	0.000	0.000		1.06	-	0.000	0.000	0.000	1.06	-	-				0.000	0.000	0.000		0.001	-	-	0.000	0.000	0.000	0.001	-	-			0.010	
1.000	0.000	0.000	0.000		1.01	-	0.000	0.000	0.000	1.01	-	-				0.000	0.000	0.000		0.001	-	-	0.000	0.000	0.000	0.001	-	-			0.010	
1.100	0.000	0.000	0.000		0.911	-	0.000	0.000	0.000	0.914	-	-				0.000	0.000	0.000		0.001	-	-	0.000	0.000	0.000	0.001	-	-			0.011	
1.200	0.000	0.000	0.000		0.812	-	0.000	0.000	0.000	0.816	-	-				0.000	0.000	0.000		0.001	-	-	0.000	0.000	0.000	0.003	-	-			0.012	
1.300	0.000	0.000	0.000		0.712	-	0.000	0.000	0.000	0.720	-	-				0.000	0.000	0.000		0.002	-	-	0.000	0.000	0.000	0.006	-	-			0.013	
1.400	0.000	0.000	0.000		0.613	-	0.000	0.000	0.000	0.627	-	-				0.000	0.000	0.000		0.001	-	-	0.000	0.000	0.000	0.013	-	-			0.014	
1.500	0.000	0.000	0.000		0.516	-	0.000	0.000	0.000	0.539	-	-				0.000	0.000	0.000		0.004	-	-	0.000	0.000	0.000	0.025	-	-			0.015	
1.600	0.000	0.000	0.000		0.422	-	0.000	0.000	0.000	0.458	-	-				0.000	0.000	0.000		0.010	-	-	0.000	0.000	0.000	0.043	-	-			0.016	
1.700	0.000	0.000	0.000		0.335	-	0.000	0.000	0.000	0.383	-	-				0.000	0.000	0.000		0.023	-	-	0.000	0.000	0.000	0.069	-	-			0.017	
1.800	0.000	0.000	0.000		0.258	-	0.000	0.000	0.000	0.317	-	-				0.000	0.000	0.000		0.045	-	-	0.000	0.000	0.000	0.102	-	-			0.018	
1.900	0.000	0.000	0.000		0.191	-	0.000	0.000	0.000	0.258	-	-				0.000	0.000	0.000		0.078	-	-	0.000	0.000	0.000	0.143	-	-			0.019	
2.000	0.000	0.000	0.000		0.136	-	0.000	0.000	0.000	0.207	-	21				0.000	0.000	0.000		0.123	-	-	0.000	0.000	0.000	0.192	-	-			0.020	
2.200	0.000	0.000	0.000		0.062	-	0.000	0.000	0.000	0.131	-	-				0.000	0.000	0.000		0.250	-	-	0.000	0.000	0.000	0.315	-	-			0.022	
2.400	0.000	0.000	0.000		0.025	-	0.000	0.000	0.000	0.079	-	-				0.000	0.000	0.000		0.413	-	-	0.000	0.000	0.000	0.464	-	-			0.024	
2.600	0.000	0.000	0.000		0.009	-	0.000	0.000	0.000	0.046	-	-				0.000	0.000	0.000		0.597	-	-	0.000	0.000	0.000	0.631	-	-			0.026	
2.800	0.000	0.000	0.000		0.003	-	0.000	0.000	0.000	0.026	-	-				0.000	0.000	0.000		0.791	-	-	0.000	0.000	0.000	0.811	-	-			0.028	
3.000	0.000	0.000	0.000		0.001	-	0.000	0.000	0.000	0.015	-	-				0.000	0.000	0.000		0.990	-	-	0.000	0.000	0.000	1.00	-	-			0.030	
3.200	0.000	0.000	0.000		0.003	-	0.000	0.000	0.000	0.008	-	-				0.000	0.000	0.000		1.19	-	-	0.000	0.000	0.000	1.19	-	-			0.032	
Σύνολα:						0	8					0	21	0	0						0	0					0	500	0	0		
Αριθμός Πράξεων:						0						0		0								0.00					0		0			

ΟΠΑΠ (ΚΟ)

(Μέγεθος Συμβολαίου: 100 Χρεόγραφα, Τρόπος Εξάσκησης: Αμερικάνικος, Φυσική Παράδοση)

Τιμή Εξάσκησης	Δικαιώματα Αγοράς														Δικαιώματα Πώλησης																			
	Φεβρουάριος 2021						Μάρτιος 2021						Λοιποί Μήνες		Φεβρουάριος 2021						Μάρτιος 2021						Λοιποί Μήνες		Τιμή Εξάσκησης					
	Άνοιγμα	Ανιγν. Τιμή	Καπιτ. Τιμή	Τελ. Τιμή	Τιμή κλεισ.	Όγκος	Άνοιγμα	Ανιγν. Τιμή	Καπιτ. Τιμή	Τελ. Τιμή	Τιμή κλεισ.	Όγκος	Άνοιγ. θέσεις	Όγκος	Άνοιγ. θέσεις	Άνοιγμα	Ανιγν. Τιμή	Καπιτ. Τιμή	Τελ. Τιμή	Τιμή κλεισ.	Όγκος	Άνοιγ. θέσεις	Άνοιγμα	Ανιγν. Τιμή	Καπιτ. Τιμή	Τελ. Τιμή	Τιμή κλεισ.	Όγκος		Άνοιγ. θέσεις	Όγκος	Άνοιγ. θέσεις		
4.000						-	0.000	0.000	0.000	5.98	-	-									-	-												
4.400						-	0.000	0.000	0.000	5.58	-	-									-	-												0.044
4.800						-	0.000	0.000	0.000	5.18	-	-									-	-												0.048
5.200						-	0.000	0.000	0.000	4.78	-	-									-	-												0.052
5.600						-	0.000	0.000	0.000	4.39	-	-									-	-												0.056
6.000						-	0.000	0.000	0.000	3.99	-	-									-	-												0.060
6.400	0.000	0.000	0.000		3.58	-	0.000	0.000	0.000	3.59	-	-				0.000	0.000	0.000		0.001	-	-			0.000	0.000	0.000		0.001	-	-			0.064
6.800	0.000	0.000	0.000		3.18	-	0.000	0.000	0.000	3.19	-	-				0.000	0.000	0.000		0.001	-	-			0.000	0.000	0.000		0.001	-	-			0.068
7.200	0.000	0.000	0.000		2.78	-	0.000	0.000	0.000	2.79	-	-				0.000	0.000	0.000		0.001	-	-			0.000	0.000	0.000		0.003	-	-			0.072
7.600	0.000	0.000	0.000		2.38	-	0.000	0.000	0.000	2.40	-	-				0.000	0.000	0.000		0.001	-	-			0.000	0.000	0.000		0.008	-	-			0.076
8.000	0.000	0.000	0.000		1.98	-	0.000	0.000	0.000	2.02	-	-				0.000	0.000	0.000		0.001	-	-			0.000	0.000	0.000		0.024	-	-			0.080
8.400	0.000	0.000	0.000		1.59	-	0.000	0.000	0.000	1.65	-	-				0.000	0.000	0.000		0.006	-	-			0.000	0.000	0.000		0.056	-	-			0.084
8.800	0.000	0.000	0.000		1.20	-	0.000	0.000	0.000	1.31	-	-				0.000	0.000	0.000		0.024	-	-			0.000	0.000	0.000		0.115	-	-			0.088
9.200	0.000	0.000	0.000		0.854	-	0.000	0.000	0.000	1.00	-	-				0.000	0.000	0.000		0.073	-	5			0.000	0.000	0.000		0.209	-	-			0.092
9.600	0.000	0.000	0.000		0.557	-	0.000	0.000	0.000	0.742	-	5				0.000	0.000	0.000		0.175	-	5			0.000	0.000	0.000		0.346	-	-			0.096
10.000	0.000	0.000	0.000		0.328	-	0.000	0.000	0.000	0.531	-	-				0.000	0.000	0.000		0.346	-	5			0.000	0.000	0.000		0.535	-	-			0.100
11.000	0.000	0.000	0.000		0.055	-	0.000	0.000	0.000	0.197	-	-				0.000	0.000	0.000		1.07	-	-			0.000	0.000	0.000		1.20	-	-			0.110
12.000	0.000	0.000	0.000		0.005	-	0.000	0.000	0.000	0.057	-	-				0.000	0.000	0.000		2.03	-	-			0.000	0.000	0.000		2.07	-	-			0.120
13.000	0.000	0.000	0.000		0.003	-	0.000	0.000	0.000	0.013	-	-				0.000	0.000	0.000		3.03	-	-			0.000	0.000	0.000		3.03	-	-			0.130
14.000	0.000	0.000	0.000		0.002	-	0.000	0.000	0.000	0.003	-	-				0.000	0.000	0.000		4.03	-	-			0.000	0.000	0.000		4.03	-	-			0.140
15.000	0.000	0.000	0.000		0.001	-	0.000	0.000	0.000	0.001	-	-				0.000	0.000	0.000		5.03	-	-			0.000	0.000	0.000		5.03	-	-			0.150
16.000	0.000	0.000	0.000		0.001	-	0.000	0.000	0.000	0.001	-	-				0.000	0.000	0.000		6.03	-	-			0.000	0.000	0.000		6.03	-	-			0.160
Σύνολο:						0	5				0	5	0	0						0	15							0	15	0	0			
Αριθμός Πράξεων:						0					0		0								0.00							0		0				

ΟΤΕ (ΚΟ)

(Μέγεθος Συμβολαίου: 100 Χρεόγραφα, Τρόπος Εξάσκησης: Αμερικάνικος, Φυσική Παράδοση)

Τιμή Εξάσκησης	Δικαιώματα Αγοράς														Δικαιώματα Πώλησης																				
	Φεβρουάριος 2021						Μάρτιος 2021						Λοιποί Μήνες		Φεβρουάριος 2021						Μάρτιος 2021						Λοιποί Μήνες		Τιμή Εξάσκησης						
	Άνοιγμα	Ανιγν. Τιμή	Καπιτ. Τιμή	Τελ. Τιμή	Τιμή κλεισ.	Όγκος	Άνοιγμα	Ανιγν. Τιμή	Καπιτ. Τιμή	Τελ. Τιμή	Τιμή κλεισ.	Όγκος	Άνοιγτες θέσεις	Όγκος	Άνοιγτες θέσεις	Άνοιγμα	Ανιγν. Τιμή	Καπιτ. Τιμή	Τελ. Τιμή	Τιμή κλεισ.	Όγκος	Άνοιγτες θέσεις	Άνοιγμα	Ανιγν. Τιμή	Καπιτ. Τιμή	Τελ. Τιμή	Τιμή κλεισ.	Όγκος		Άνοιγτες θέσεις	Όγκος	Άνοιγτες θέσεις			
8.000						-	-	0.000	0.000	0.000	4.13	-	-									-	-	0.000	0.000	0.000	0.001	-		-					
8.400						-	-	0.000	0.000	0.000	3.73	-	-									-	-	0.000	0.000	0.000	0.001	-	-						0.084
8.800	0.000	0.000	0.000		3.32	-	-	0.000	0.000	0.000	3.34	-	-			0.000	0.000	0.000		0.001	-	-	0.000	0.000	0.000	0.001	-	-						0.088	
9.200	0.000	0.000	0.000		2.92	-	-	0.000	0.000	0.000	2.94	-	-			0.000	0.000	0.000		0.001	-	-	0.000	0.000	0.000	0.003	-	-						0.092	
9.600	0.000	0.000	0.000		2.52	-	-	0.000	0.000	0.000	2.55	-	-			0.000	0.000	0.000		0.001	-	-	0.000	0.000	0.000	0.009	-	-						0.096	
10.000	0.000	0.000	0.000		2.12	-	-	0.000	0.000	0.000	2.16	-	-			0.000	0.000	0.000		0.002	-	-	0.000	0.000	0.000	0.024	-	-						0.100	
11.000	0.000	0.000	0.000		1.17	-	-	0.000	0.000	0.000	1.28	-	-			0.000	0.000	0.000		0.044	-	-	0.000	0.000	0.000	0.145	-	-						0.110	
12.000	0.000	0.000	0.000		0.437	-	-	0.000	0.000	0.000	0.632	-	-			0.000	0.000	0.000		0.313	-	5	0.000	0.000	0.000	0.491	-	-						0.120	
13.000	0.000	0.000	0.000		0.096	-	5	0.000	0.000	0.000	0.249	-	-			0.000	0.000	0.000		0.973	-	5	0.000	0.000	0.000	1.11	-	-						0.130	
14.000	0.000	0.000	0.000		0.012	-	5	0.000	0.000	0.000	0.080	-	-			0.000	0.000	0.000		1.89	-	-	0.000	0.000	0.000	1.94	-	-						0.140	
15.000	0.000	0.000	0.000		0.001	-	-	0.000	0.000	0.000	0.021	-	-			0.000	0.000	0.000		2.89	-	-	0.000	0.000	0.000	2.89	-	-						0.150	
16.000	0.000	0.000	0.000		0.001	-	-	0.000	0.000	0.000	0.004	-	-			0.000	0.000	0.000		3.89	-	-	0.000	0.000	0.000	3.89	-	-						0.160	
17.000	0.000	0.000	0.000		0.001	-	-	0.000	0.000	0.000	0.001	-	-			0.000	0.000	0.000		4.89	-	-	0.000	0.000	0.000	4.89	-	-						0.170	
18.000	0.000	0.000	0.000		0.001	-	-	0.000	0.000	0.000	0.001	-	-			0.000	0.000	0.000		5.89	-	-	0.000	0.000	0.000	5.89	-	-						0.180	
19.000	0.000	0.000	0.000		0.001	-	-	0.000	0.000	0.000	0.001	-	-			0.000	0.000	0.000		6.89	-	-	0.000	0.000	0.000	6.89	-	-						0.190	
Σύνολο:						0	10					0	0	0	0						0	10				0	0	0	0	0	0	0	0		
Αριθμός Πράξεων:						0						0		0							0.00					0			0		0				

ΠΕΙΡΑΙΩΣ FINANCIAL HOLD (ΚΟ)

(Μέγεθος Συμβολαίου: 100 Χρεόγραφα, Τρόπος Εξάσκησης: Αμερικάνικος, Φυσική Παράδοση)

Τιμή Εξάσκησης	Δικαιώματα Αγοράς														Δικαιώματα Πώλησης																				
	Φεβρουάριος 2021							Μάρτιος 2021							Λοιποί Μήνες		Φεβρουάριος 2021							Μάρτιος 2021							Λοιποί Μήνες		Τιμή Εξάσκησης		
	Άνοιγμα	Ανιγ. Τιμή	Καπιτ. Τιμή	Τελ. Τιμή	Τιμή κλεισ.	Όγκος	Ανοικτές θέσεις	Άνοιγμα	Ανιγ. Τιμή	Καπιτ. Τιμή	Τελ. Τιμή	Τιμή κλεισ.	Όγκος	Ανοικτές θέσεις	Όγκος	Ανοικτές θέσεις	Άνοιγμα	Ανιγ. Τιμή	Καπιτ. Τιμή	Τελ. Τιμή	Τιμή κλεισ.	Όγκος	Ανοικτές θέσεις	Άνοιγμα	Ανιγ. Τιμή	Καπιτ. Τιμή	Τελ. Τιμή	Τιμή κλεισ.	Όγκος	Ανοικτές θέσεις	Όγκος	Ανοικτές θέσεις			
0.350						-	-	0.000	0.000	0.000		0.571	-	-									-	-	0.000	0.000	0.000		0.001	-	-				0.004
0.400						-	-	0.000	0.000	0.000		0.521	-	-									-	-	0.000	0.000	0.000		0.001	-	-			0.004	
0.450						-	-	0.000	0.000	0.000		0.471	-	-									-	-	0.000	0.000	0.000		0.001	-	-			0.005	
0.500						-	-	0.000	0.000	0.000		0.422	-	-									-	-	0.000	0.000	0.000		0.001	-	-			0.005	
0.550						-	-	0.000	0.000	0.000		0.373	-	-									-	-	0.000	0.000	0.000		0.001	-	-			0.006	
0.600						-	-	0.000	0.000	0.000		0.325	-	-									-	-	0.000	0.000	0.000		0.004	-	-			0.006	
0.650	0.000	0.000	0.000		0.272	-	-	0.000	0.000	0.000		0.280	-	-			0.000	0.000	0.000		0.001	-	-	-	-	0.000	0.000	0.000		0.008	-	-			0.007
0.700	0.000	0.000	0.000		0.224	-	-	0.000	0.000	0.000		0.237	-	-			0.000	0.000	0.000		0.004	-	-	-	-	0.000	0.000	0.000		0.015	-	-			0.007
0.750	0.000	0.000	0.000		0.179	-	-	0.000	0.000	0.000		0.198	-	-			0.000	0.000	0.000		0.009	-	-	-	-	0.000	0.000	0.000		0.026	-	-			0.008
0.800	0.000	0.000	0.000		0.139	-	-	0.000	0.000	0.000		0.162	-	-			0.000	0.000	0.000		0.018	-	-	-	-	0.000	0.000	0.000		0.040	-	-			0.008
0.850	0.000	0.000	0.000		0.104	-	-	0.000	0.000	0.000		0.132	-	-			0.000	0.000	0.000		0.033	-	-	-	-	0.000	0.000	0.000		0.059	-	-			0.009
0.900	0.000	0.000	0.000		0.075	-	-	0.000	0.000	0.000		0.106	-	-			0.000	0.000	0.000		0.054	-	-	-	-	0.000	0.000	0.000		0.083	-	-			0.009
0.950	0.000	0.000	0.000		0.052	-	-	0.000	0.000	0.000		0.084	-	-			0.000	0.000	0.000		0.081	-	-	-	-	0.000	0.000	0.000		0.111	-	-			0.010
1.000	0.000	0.000	0.000		0.035	-	-	0.000	0.000	0.000		0.065	-	-			0.000	0.000	0.000		0.114	-	-	-	-	0.000	0.000	0.000		0.142	-	-			0.010
1.100	0.000	0.000	0.000		0.014	-	10	0.000	0.000	0.000		0.039	-	-			0.000	0.000	0.000		0.193	-	-	-	-	0.000	0.000	0.000		0.216	-	-			0.011
1.200	0.000	0.000	0.000		0.005	-	-	0.000	0.000	0.000		0.022	-	-			0.000	0.000	0.000		0.284	-	-	-	-	0.000	0.000	0.000		0.300	-	-			0.012
1.300	0.000	0.000	0.000		0.002	-	-	0.000	0.000	0.000		0.012	-	-			0.000	0.000	0.000		0.381	-	-	-	-	0.000	0.000	0.000		0.390	-	-			0.013
1.400	0.000	0.000	0.000		0.001	-	10	0.000	0.000	0.000		0.007	-	-			0.000	0.000	0.000		0.480	-	-	-	-	0.000	0.000	0.000		0.484	-	-			0.014
1.500	0.000	0.000	0.000		0.002	-	-	0.000	0.000	0.000		0.004	-	-			0.000	0.000	0.000		0.580	-	-	-	-	0.000	0.000	0.000		0.582	-	-			0.015
1.600	0.000	0.000	0.000		0.001	-	-	0.000	0.000	0.000		0.002	-	-			0.000	0.000	0.000		0.680	-	-	-	-	0.000	0.000	0.000		0.680	-	-			0.016
1.700	0.000	0.000	0.000		0.001	-	-	0.000	0.000	0.000		0.001	-	-			0.000	0.000	0.000		0.780	-	-	-	-	0.000	0.000	0.000		0.780	-	-			0.017
1.800	0.000	0.000	0.000		0.001	-	-	0.000	0.000	0.000		0.001	-	-			0.000	0.000	0.000		0.880	-	-	-	-	0.000	0.000	0.000		0.880	-	-			0.018
1.900						-	-	0.000	0.000	0.000		0.002	-	-									-	-	0.000	0.000	0.000		0.980	-	-			0.019	
2.000						-	-	0.000	0.000	0.000		0.001	-	-									-	-	0.000	0.000	0.000		1.08	-	-			0.020	
2.200						-	-	0.000	0.000	0.000		0.002	-	-									-	-	0.000	0.000	0.000		1.28	-	-			0.022	
2.400						-	-	0.000	0.000	0.000		0.001	-	-									-	-	0.000	0.000	0.000		1.48	-	-			0.024	
Σύνολα:						0	20						0	0	0	0							0	0						0	7	0	0		
Αριθμός Πράξεων:						0						0		0									0.00							0		0			

Προϊόν Δανεισμού	Υποκείμενος Τίτλος	Πολυμερείς Συναλλαγές[1]					Διμερείς Συναλλαγές[2]		Δανεισμός Τίτλων μέσω ΟΤC[3]
		Ανοιχτές θέσεις[5]	Προσφερόμενη ποσότητα	Μ.Σ.Τ[4]	Όγκος συναλλαγών	Μ.Σ.Τ[4]	Όγκος συναλλαγών	Μ.Σ.Τ[4]	Όγκος συναλλαγών
ALPHABOR	ALPHA BANK (ΚΟ)	3,000	---	---	---	---	---	---	40,922,738
TATTBOR	ATTICA BANK A.T.E. (ΚΟ)	14,300	---	---	---	---	4,738	1.00%	370
CENERBOR	CENERGY HOLDINGS (ΚΑ)	2,700	---	---	---	---	3,244	1.00%	---
EEEBOR	COCA-COLA HBC AG (ΚΟ)	3,084	---	---	---	---	---	---	70,546
EUROBBOR	EUROBANK HOLDINGS (ΚΟ)	50,827	---	---	---	---	---	---	51,798,206
FFGRPBOR	FOLLI-FOLLIE (ΚΟ)	---	---	---	---	---	---	---	1,067,847
FOYRKBOR	FOURLIS ΣΥΜΜΕΤΟΧΩΝ (ΚΟ)	2,639	---	---	---	---	142	1.00%	32,608
INTRKBOR	INTRACOM HOLDINGS (ΚΟ)	600	---	---	---	---	---	---	---
BELABOR	JUMBO (ΚΟ)	2,905	---	---	---	---	322	1.00%	116,201
LAMDABOR	LAMDA DEVELOPMENT(ΚΟ)	3,400	---	---	---	---	1,175	1.00%	500
MIGBOR	MARFIN INVESTMENT GROUP (ΚΟ)	2,000	---	---	---	---	28,616	1.00%	794,474
QUALBOR	QUALITY & RELIABILITY (ΚΟ)	---	---	---	---	---	---	---	---
TITCBOR	TITAN CEMENT (ΚΑ)	4,900	---	---	---	---	---	---	273,984
VIQBOR	VIQHALCO SA/NV (ΚΑ)	8,841	---	---	---	---	176	1.00%	---
ADMIEBOR	ΑΔΜΗΕ ΣΥΜΜΕΤΟΧΩΝ Α.Ε. (ΚΟ)	5,776	---	---	---	---	---	---	218,455
AEQNBOR	ΑΕΡΟΠΟΡΙΑ ΑΙΓΑΙΟΥ (ΚΟ)	7,198	---	---	---	---	267	1.00%	112,010
ALMYBOR	ΑΛΟΥΜΥΛ (ΚΟ)	---	---	---	---	---	---	---	---
GEKTERNABOR	ΓΕΚ ΤΕΡΝΑ (ΚΟ)	5,200	---	---	---	---	---	---	23,993
PPCBOR	ΔΕΗ (ΚΟ)	1,300	---	---	900	2.65%	---	---	4,922,375
ETEBOBOR	ΕΘΝΙΚΗ ΤΡΑΠΕΖΑ (ΚΟ)	78,165	---	---	---	---	12,000	10.00%	10,376,941
ELLAKTORBOR	ΕΛΛΑΚΤΩΡ (ΚΟ)	10,000	---	---	12,267	2.92%	---	---	150,898
EXAEBOR	ΕΛΛΗΝ. ΧΡΗΜΑΤΙΣΤΗΡΙΑ-Χ.Α. (ΚΟ)	1,000	---	---	---	---	---	---	302,782
ELPEBOR	ΕΛΛΗΝΙΚΑ ΠΕΤΡΕΛΑΙΑ (ΚΟ)	1,700	---	---	100	2.65%	---	---	219,171
EYDAPBOR	ΕΥΔΑΠ (ΚΟ)	300	---	---	---	---	---	---	255,864
MOHBOR	ΜΟΤΟΡ ΟΪΛ (ΚΟ)	8,800	---	---	---	---	1,871	1.00%	441,294
MYTILBOR	ΜΥΤΙΛΗΝΑΙΟΣ (ΚΟ)	---	---	---	---	---	---	---	42,555
PPABOR	ΟΛΠ (ΚΟ)	3,328	---	---	---	---	---	---	10,701
OPAPBOR	ΟΠΑΠ (ΚΟ)	97,726	---	---	---	---	---	---	1,354,672
HTOBOR	ΟΤΕ (ΚΟ)	7,900	---	---	---	---	---	---	563,923
TPEIRBOR	ΠΕΙΡΑΙΩΣ FINANCIAL HOLD (ΚΟ)	44,874	---	---	3,975	3.86%	---	---	22,911,365
PLAISBOR	ΠΛΑΙΣΙΟ COMPUTERS (ΚΟ)	---	---	---	---	---	---	---	4,000

Σημειώσεις Προϊόντων Δανεισμού

[1] - Πολυμερείς Συμβάσεις Δανειοδοσίας των μεθόδων 8-1, 8-2 και 8-3-3 (σύμφ. Με Αποφ.17 ΔΣ του Χρηματιστηρίου).

[2] - Διμερείς Συμβάσεις Δανειοδοσίας των μεθόδων 8-3-1 και 8-3-2 (σύμφ. Με Αποφ. 20 ΔΣ του Χρηματιστηρίου).

[3] - Τα στοιχεία Συναλλαγής Δανεισμού Τίτλων μέσω ΟΤC δηλώνονται από τους χειριστές ΣΑΤ και αφορούν τις ποσότητες που έχουν καταγραφεί στο ΣΑΤ έως και τη προηγούμενη εργάσιμη ημέρα.

[4] - Μ.Σ.Τ: - Μέση Σταθμισμένη Τιμή (ως προς τα τεμάχια)

[5] - Τα στοιχεία αφορούν σε ανοιχτές θέσεις πριν την έναρξη της συνεδρίασης

Προϊόν Δανεισμού	Υποκείμενος Τίτλος	Πολυμερείς Συναλλαγές[1]					Διμερείς Συναλλαγές[2]		Δανεισμός Τίτλων μέσω OTC[3]
		Ανοιχτές θέσεις[5]	Προσφερόμενη ποσότητα	Μ.Σ.Τ[4]	Όγκος συναλλαγών	Μ.Σ.Τ[4]	Όγκος συναλλαγών	Μ.Σ.Τ[4]	Όγκος συναλλαγών
SARBOR	ΣΑΡΑΝΤΗΣ ΓΡ. (ΚΟ)	---	---	---	---	---	---	---	16,890
TENERGYBOR	ΤΕΡΝΑ ΕΝΕΡΓΕΙΑΚΗ (ΚΟ)	8,790	---	---	4,200	3.69%	---	---	73,061

Σημειώσεις Προϊόντων Δανεισμού

[1] - Πολυμερείς Συμβάσεις Δανειοδοσίας των μεθόδων 8-1, 8-2 και 8-3-3 (σύμφ. Με Αποφ.17 ΔΣ του Χρηματιστηρίου).

[2] - Διμερείς Συμβάσεις Δανειοδοσίας των μεθόδων 8-3-1 και 8-3-2 (σύμφ. Με Αποφ. 20 ΔΣ του Χρηματιστηρίου).

[3] - Τα στοιχεία Συναλλαγές Δανεισμού Τίτλων μέσω OTC δηλώνονται από τους χειριστές ΣΑΤ και αφορούν τις ποσότητες που έχουν καταγραφεί στο ΣΑΤ έως και τη προηγούμενη εργάσιμη ημέρα.

[4] - Μ.Σ.Τ: - Μέση Σταθμισμένη Τιμή (ως προς τα τεμάχια)

[5] - Τα στοιχεία αφορούν σε ανοιχτές θέσεις πριν την έναρξη της συνεδρίασης

Κωδικό και ονομασίες Κλάδων Οικονομικής Δραστηριότητας του Χρηματιστηρίου Αθηνών

12003 - Διαπραγματεύσιμα Αμοιβαία Κεφάλαια	10101010 Υπηρεσίες Ηλεκτρονικών Υπολογιστών
10101015 Λογισμικό	10102030 Υλικό Υπολογιστών
15101010 Εξοπλισμός Τηλεπικοινωνιών	15102015 Υπηρεσίες Τηλεπικοινωνιών
20101010 Υγειονομικές Μονάδες	20101025 Υπηρεσίες Υγείας
20102010 Ιατρικός Εξοπλισμός	20103015 Φαρμακευτικά Προϊόντα
30101010 Τράπεζες	30202000 Διαφοροποιημένες Χρηματοοικονομικές Υπηρεσίες
30202010 Διαχείριση Κεφαλαίων & Θεματοφύλακες	30202015 Επενδυτικές Υπηρεσίες
30302010 Γενικές Ασφάλειες	30302015 Μεσίτες Ασφαλίσεων
30302025 Ασφάλειες Ιδιοκτησίας & Ζημιών	35101010 Συμμετοχές & Ανάπτυξη Ακίνητης Περιουσίας
35101015 Υπηρεσίες Ακίνητης Περιουσίας	35102000 Διαφοροποιημένες Α.Ε.Ε.Α.Π.
35102030 Α.Ε.Ε.Α.Π. Επαγγελματικών Χώρων	40201040 Υπηρεσίες Ενοικίασης και Χρηματοδοτικής Μίσθωσης
40202010 Κατασκευή Κατοικιών	40202015 Έπιπλα
40202020 Οικιακές Συσκευές	40203040 Ηλεκτρονική Ψυχαγωγία
40203045 Παιχνίδια	40204020 Ρούχα και Αξεσουάρ
40301010 Ψυχαγωγία	40301030 Εκδόσεις
40301035 Ραδιοτηλεοπτικοί Φορείς	40401010 Διαφοροποιημένοι Έμποροι
40401020 Εμπόριο Ενδυμάτων	40401025 Εμπόριο Προϊόντων Οικιακής Βελτίωσης
40401030 Εξειδικευμένο Λιανικό Εμπόριο	40501010 Αεροπορικές Εταιρείες
40501015 Ταξίδια & Τουρισμός	40501020 Τυχερά Παιχνίδια
40501025 Ξενοδοχεία & Πανσιόν	45101015 Απόσταση & Οινοπαραγωγή
45101020 Αναψυκτικά	45102010 Γεωργεία, Αλιεία, Εκτροφή και Φυτείες
45102020 Τρόφιμα	45103010 Καπνός
45201010 Λιανικό & Χονδρικό Εμπόριο Τροφίμων	45201020 Είδη Προσωπικής Φροντίδας
50101010 Κατασκευές	50101030 Τσιμέντα
50101035 Άλλα Οικοδομικά Υλικά	50202010 Ηλεκτρικά Εξαρτήματα
50203000 Διαφοροποιημένες Βιομηχανίες	50203015 Πλαστικά
50203030 Υλικά Συσκευασίας	50204000 Μηχανήματα Βιομηχανικού Εξοπλισμού
50204020 Μηχανήματα Κατασκευών	50205010 Προμηθευτές Βιομηχανίας
50205020 Υποστηρικτικές Υπηρεσίες προς Επιχειρήσεις	50205030 Υπηρεσίες Μαζικής Εκτύπωσης
50206015 Εμπορικά Οχήματα & Ανταλλακτικά	50206030 Θαλάσσιες Μεταφορές
50206060 Υπηρεσίες Μεταφορών	55101000 Διαφοροποιημένα Υλικά
55101020 Κλωστοϋφαντουργικά Προϊόντα	55102000 Ορυχεία
55102010 Σίδηρος & Χάλυβας	55102015 Μεταλλουργία
55102035 Αλουμίνιο	60101000 Καθετοποιημένες Εταιρ. Πετρελαίου & Φυσικού Αερίου
60101020 Διυλιστήρια & Εμπορία Πετρελαιοειδών	65101010 Εναλλακτική Ηλεκτρική Ενέργεια
65101015 Συμβατική Ηλεκτρική Ενέργεια	65102030 Ύδρευση



ATHEX
Athens Stock Exchange

Λεωφ. Αθηνών 110 104 42 Αθήνα
110, Athinon Ave. GR 104 42 Athens
tel. (+30)210-33.66.800, fax (+30)210-33.66.101
www.athexgroup.gr