

21

Ημερήσιο Δελτίο  
Συναλλακτικής Δραστηριότητας

Daily Official List  
of Trading Activity

Τετάρτη, 27 Ιανουαρίου, 2021

Έτος: 142 Αύξων Αριθμός Συνεδρίασης: 17



**ATHEXGROUP**  
Athens Exchange Group

**Αποποίηση Ευθύνης:**

Η εταιρεία Ελληνικά Χρηματιστήρια-Χρηματιστήριο Αθηνών Ανώνυμη Εταιρεία Συμμετοχών καταβάλλει κάθε δυνατή προσπάθεια ώστε να διασφαλίσει ότι οι πληροφορίες και τα λοιπά στοιχεία που εμφανίζονται στο Ημερήσιο Δελτίο Τιμών (Η.Δ.Τ.) είναι ορθά και πλήρη αλλά δεν έχει καμία ευθύνη για ενδεχόμενο λάθος ή παράλειψη στοιχείων και / ή ευθύνη σχετικά με την ακρίβεια, αξιοπιστία, επικαιροποίηση και πληρότητα των παραπάνω πληροφοριών και στοιχείων ή ευθύνη προερχόμενη άμεσα ή έμμεσα από την χρήση των παραπάνω πληροφοριών.

Η Εταιρία δεν έχει καμία ευθύνη για την ακρίβεια των στοιχείων που περιλαμβάνονται στις ανακοινώσεις των εισηγμένων εταιρειών. Πιθανές προσβολές δικαιωμάτων τρίτων από το περιεχόμενο των ανακοινώσεων συνιστούν αποκλειστική ευθύνη του αποστολέα των ανακοινώσεων.

Όλα τα αναγραφόμενα στο Η.Δ.Τ. στοιχεία παρέχονται μόνο για τους σκοπούς της πληροφόρησης και δεν συνιστούν παροχή επενδυτικών συμβουλών ή πρόσκληση για επένδυση σε κινητές αξίες που διαπραγματεύονται στο Χρηματιστήριο Αθηνών.

Αναγνωρίζεται και συμφωνείται ότι όλα τα δικαιώματα επί των πληροφοριών που εμφανίζονται στο Η.Δ.Τ. θα αποτελούν κυριότητα της εταιρίας και οποιοδήποτε άλλο δικαίωμα συμπεριλαμβανομένου του δικαιώματος πνευματικής ιδιοκτησίας, σήματος κλπ. ανήκουν στο Χρηματιστήριο Αθηνών.

Τα ανωτέρω στοιχεία αποτελούν ιδιοκτησία της Εταιρίας και προστατεύονται σύμφωνα με τις διατάξεις περί πνευματικής ιδιοκτησίας. Απαγορεύεται α) η με οποιοδήποτε τρόπο ή μέσο αναπαραγωγή, αναδημοσίευση, τροποποίηση, αντιγραφή, πώληση, μετάδοση ή διανομή του συνόλου ή μέρους τους, χωρίς αναφορά στην πηγή και β) η εμπορική εκμετάλλευση των στοιχείων από τρίτους.

Η Εταιρία δεν φέρει καμία ευθύνη προερχόμενη άμεσα ή έμμεσα από χρήση ή τυχόν αλλοίωση των ανωτέρω στοιχείων όταν αυτά χρησιμοποιούνται από

**Ελληνικά Χρηματιστήρια - Χρηματιστήριο Αθηνών Α.Ε. Συμμετοχών**

Λεωφόρος Αθηνών 110, 10442 Αθήνα, Τηλ: (210) 33.66.800, Fax: (210) 32.13.938

[www.athexgroup.gr](http://www.athexgroup.gr)

**Χρηματιστηριακό Κέντρο Θεσσαλονίκης**

Κατούνη 16-18, Θεσ/νίκη 546 25, Τηλ: (2310) 567.667, Fax: (2310) 530.455

**Συνεγυητικό Κεφάλαιο Εξασφάλισης Επενδυτικών Υπηρεσιών**

Φειδίου 14-16, Αθήνα 106 78, Τηλ: (210) 33.04.682, Fax: (210) 33.04.155

**Επιτροπή Κεφαλαιαγοράς**

Κολοκοτρώνη 1 & Σταδίου 1, Αθήνα 105 62, Τηλ: (210) 33.77.100, Fax: (210) 33.77.173

**Πίνακας Περιεχομένων**

**Ενότητα 1: Στατιστικά Στοιχεία Χρεογράφων, Παραγώγων και Δανεισμού**

- Οι Αγορές Χρεογράφων Παραγώγων Δανεισμού
- Χρηματιστηριακοί Δείκτες
- Αναλυτικά Στοιχεία Συναλλαγών Αγοράς Χρεογράφων
- Στοιχεία Συναλλαγών Κλάδων Χρηματιστηρίου Αθηνών & Χρηματοοικονομικών Προϊόντων (Δ.Α.Κ.)
- Οι 10 Μετοχές με τη μεγαλύτερη Άνοδο & Πτώση
- Αναλυτικά Στοιχεία Συναλλαγών Αγοράς Παραγώγων

**Ενότητα 2: Αναλυτικά Στοιχεία Συναλλαγών Χρεογράφων**

- Αναλυτικά Στοιχεία Συναλλαγών Χρεογράφων
- Σημειώσεις Χρεογράφων

**Ενότητα 3: Στοιχεία Συναλλαγών Χρεογράφων**

- Στοιχεία Συναλλαγών Πακέτων
- Στοιχεία Συναλλαγών Δικαιωμάτων

- Στοιχεία Δανεισμού Τίτλων
- Στοιχεία Συναλλαγών Εκποιήσεων
- Στοιχεία Συναλλαγών Εκποιήσεων Ενσώματων Ονομαστικών Μετοχών
- Στοιχεία Ενεργητικού Διαπραγματεύσιμων Αμοιβαίων Κεφαλαίων (Δ.Α.Κ.)
- Χαρακτηριστικά Διαπραγματεύσιμων Αμοιβαίων Κεφαλαίων (Δ.Α.Κ.)

**Ενότητα 4: Ανακοινώσεις**

**Ενότητα 5: Ομόλογα Διαπραγματεύσιμα στην Αγορά Αξιών Σταθερού Εισοδήματος**

- Ομολογιακά Δάνεια Επιχειρήσεων – Οργανωμένη Αγορά (Μετατρέψιμα)
- Ομολογιακά Δάνεια Επιχειρήσεων – Οργανωμένη Αγορά (Μη Μετατρέψιμα)
- Ομόλογα Ελληνικού Δημοσίου
- Έντοκα Γραμμάτια & Zero Coupon Ομόλογα Ελληνικού Δημοσίου
- Ομόλογα Ελληνικού Δημοσίου Διαπραγματεύσιμα με τη Μέθοδο Εκφώνησης - Αντιφώνησης
- Ομόλογα Κρατικών Τραπεζών

**Ενότητα 6: Πρόσθετα Στοιχεία Ενημέρωσης**

- Πίνακας Μελών Χρηματιστηρίου Αθηνών και Μελών ΕΤ.ΕΚ.
- Πίνακας Μετοχών Υπό Ειδική Διαπραγμάτευση
- Γνωστοποιήσεις Συναλλαγών - Κατάλογος Υπόχρεων Προσώπων

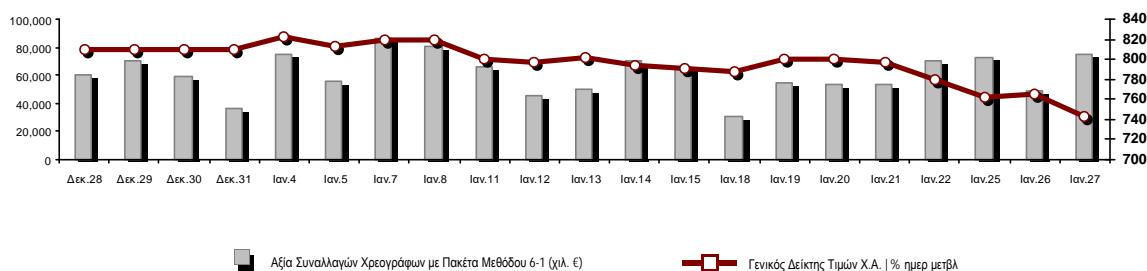
**Ενότητα 7: Αναλυτικά Στοιχεία Συναλλαγών Αγοράς Παραγώγων**

- Συμβόλαια Μελλοντικής Εκπλήρωσης σε Δείκτες
- Συμβόλαια Μελλοντικής Εκπλήρωσης σε Μετοχές
- Δικαιώματα Προαίρεσης σε Δείκτες
- Δικαιώματα Προαίρεσης σε Μετοχές
- Στοιχεία Συναλλαγών Προϊόντων Δανεισμού

**Παράρτημα Α: Κωδικοί και ονομασίες Κλάδων Οικονομικής Δραστηριότητας του Χρηματιστηρίου Αθηνών**

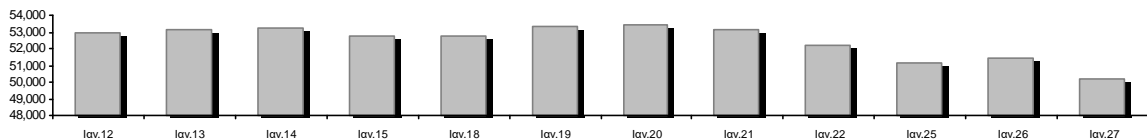
**Οι Αγορές Χρεογράφων Παραγώγων Δανεισμού**

**Γενικός Δείκτης Τιμών και Αξία Συναλλαγών Μετοχών και Παραγώγων**

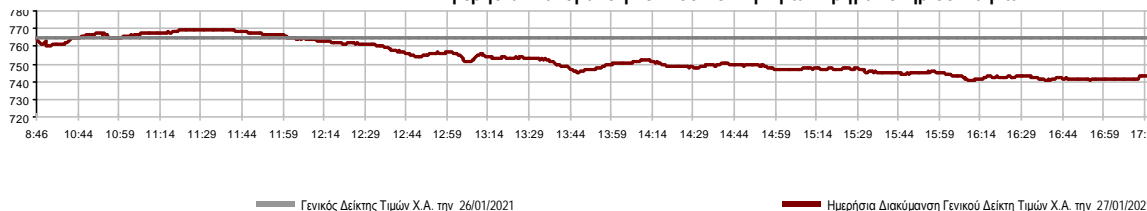


<b>Κεφαλαιοποίηση Χ.Α. (εκατ €) **:</b>	50,205.75		<b>Συνολικές Ανοικτές Θέσεις σε Παράγωγα</b>	337,586
Ημερήσια μεταβολή: εκατ. €   %	-1,219.60	-2.37%	Ανοικτές θέσεις σε ΣΜΕ επί Δεικτών   % ημερ μετβλ	4,198 2.22%
Μέση ετήσια Κεφ/ποίηση: εκατ. €   % Μετβλ. Μέση προηγ. έτος	52,877.09	11.57%	Ανοικτές θέσεις σε ΣΜΕ επί μετοχών   % ημερ μετβλ	331,293 -0.13%
<b>Γενικός Δείκτης Τιμών Χ.Α.   % ημερ μετβλ</b>	743.49	-2.77%	Ανοικτές θέσεις σε Δικαιώματα επί Δεικτών   % ημερ μετβλ	1,249 0.73%
<b>Κεφαλαιοποίηση Γενικού Δείκτη (εκατ. €)</b>	44,376.01		Ανοικτές θέσεις σε Δικαιώματα επί μετοχών   % ημερ μετβλ	846 0.00%
Ημερήσια μεταβολή (εκατ. €)	-1,223.43			
<b>Αξία Συναλλαγών Χρεογράφων με Πακέτα Μεθόδου 6-1 (χιλ. €)</b>	74,640.91		<b>Πλήθος Συμβολαίων Παραγώγων:</b>	57,629
Ημερήσια μεταβολή: %	25,317.54	51.33%	Ημερήσια μεταβολή: τμχ   %	18,212 46.20%
Μέση Αξία Συν/γών ΥΙD: χιλ. €   % Μετβλ Μέση προηγ. έτος	62,001.99	-3.18%	Μέσος Όγκος Συμβ. ΥΙD: % Μετβλ Μέσο προηγ. Έτος	37,411 -6.62%
<b>Αξία Συναλλαγών Πακέτων Μεθόδου 6-1 (χιλ. €)</b>	1,139.09		<b>Πλήθος Πράξεων Παραγώγων:</b>	4,082
<b>Αξία Συναλλαγών Πακέτων Μεθόδου 6-2 &amp; 6-3 (χιλ. €)</b>	53.14		Ημερήσια μεταβολή: πλήθος   %	1,969 93.19%
<b>Αξία Συναλλαγών Ομολόγων (χιλ.€)</b>	303.04		Μέσο Πλήθος Πράξεων ΥΙD: % Μετβλ Μέσο προηγ. Έτος	2,498 -5.89%
<b>Όγκος Συναλλαγών Χρεογράφων με Πακέτα Μεθόδου 6-1 (χιλ. Τμχ)</b>	42,628.52		<b>Συνολικές Ανοικτές Θέσεις σε Δανεισμό</b>	316,878
Ημερήσια μεταβολή: χιλ. τμχ   %	17,668.58	70.79%	Ημερήσια μεταβολή: τμχ   %	72,540 29.69%
Μέσος Όγκος Συν/γών ΥΙD: % Μετβλ Μέσο προηγ. Έτος	32,868.80	-20.01%	<b>Πλήθος Συναλλαγών Δανεισμού (Πολυμερής/Διμερής)</b>	42,639
<b>Όγκος Συναλλαγών Πακέτων Μεθόδου 6-1 (χιλ. Τεμάχια)</b>	1,158.94		Ημερήσια μεταβολή: τμχ   %	-138,653
<b>Όγκος Συναλλαγών Πακέτων Μεθόδου 6-2 &amp; 6-3 (χιλ. Τεμάχια)</b>	5.00		<b>Πλήθος Πολυμερών Συναλλαγών</b>	8,239
<b>Όγκος Συναλλαγών Ομολόγων</b>	303,000		<b>Πλήθος Διμερών Συναλλαγών</b>	34,400
<b>Πλήθος Πράξεων Χρεογράφων με Πακέτα Μεθόδου 6-1</b>	41,203		<b>Πλήθος Πράξεων Δανεισμού:</b>	10
Ημερήσια μεταβολή: πλήθος   %	13,984	51.38%	Ημερήσια μεταβολή: %	-34
Μέσο Πλήθος Πράξεων ΥΙD: % Μετβλ Μέσο προηγ. Έτος	32,342	-0.90%	<b>Πλήθος Πράξεων Πολυμερών Συναλλαγών</b>	9
<b>Πλήθος πακέτων Μεθόδου 6-1</b>	2		<b>Πλήθος Πράξεων Διμερών Συναλλαγών</b>	1
<b>Πλήθος πακέτων Μεθόδου 6-2 &amp; 6-3</b>	2			
<b>Πλήθος συναλλαγών Ομολόγων</b>	49			

**Κεφαλαιοποίηση Χ.Α. (εκατ €) \*\***



**Ημερήσια Διακύμανση Γενικού Δείκτη Τιμών Χρηματιστηρίου Αθηνών**



**Χρηματιστηριακοί Δείκτες**

Όνομασία Δείκτη	27/01/2021	26/01/2021	Δ μον.	Δ %	Κατώτερη	Ανώτερη	Κατ.έτους	Ανωτ.έτους	Ετησ. μεταβ.
Γενικός Δείκτης Τιμών Χ.Α.	743.49	764.70	-21.21	-2.77%	740.61	769.59	740.61	827.19	-8.10%
FTSE/Χ.Α. Large Cap	1,764.00	1,820.86	-56.86	-3.12%	1,757.78	1,833.39	1,757.78	1,974.47	-8.82%
FTSE/Χ.Α. Mid Cap	1,046.06	1,074.19	-28.13	-2.62%	1,045.37	1,079.26	1,045.37	1,134.13	-5.54%
FTSE/Χ.Α.-Χ.Α.Κ. Τραπεζικός Δείκτης	323.13	344.76	-21.63	-6.27%	321.60	346.65	321.60	407.53	-17.74%
FTSE/Χ.Α. Υψηλής Μερισματικής Απόδοσης	2,587.78	2,649.31	-61.53	-2.32%	2,581.88	2,670.19	2,581.88	2,826.83	-4.30%
FTSE/Χ.Α. Διεθνούς Δραστηριοποίησης Plus	1,985.19	2,022.76	-37.57	-1.86%	1,984.51	2,045.20	1,984.51	2,154.82	-5.53%
FTSE/Χ.Α. Mid & Small Cap Θεμελιωδών Μεγεθών	3,045.08	3,075.66	-30.58	-0.99%	3,026.96	3,092.08	3,026.96	3,209.26	-2.53%
Δείκτης ATHEX Select Plus	2,855.03	2,887.91	-32.88	-1.14%	2,835.84	2,911.57	2,835.84	3,122.90	-7.32%
Δείκτης ATHEX Select	2,827.82	2,918.75	-90.93	-3.12%	2,827.82	2,935.31	2,827.82	3,121.02	-6.60%
FTSE/Χ.Α. Δείκτης Αγοράς	434.02	447.06	-13.04	-2.92%	431.93	449.56	431.93	482.78	-8.36%
Δείκτης FTSE Med	4,619.01	4,642.01	-22.99	-0.50%			4,530.82	4,812.94	1.84%
Δείκτης Συνολικής Απόδοσης Γενικού Δείκτη Χ.Α.	1,250.33	1,286.00	-35.67	-2.77%	1,245.50	1,294.24	1,245.50	1,391.10	-8.10%
FTSE/Χ.Α. Large Cap Συνολικής Απόδοσης	2,707.58	2,794.85	-87.27	-3.12%			2,707.58	3,016.09	-8.82%
FTSE/Χ.Α. Mid Cap Συνολικής Απόδοσης	1,313.08	1,348.39	-35.31	-2.62%			1,313.08	1,415.58	-5.54%
FTSE/Χ.Α.-Χ.Α.Κ. Τραπεζικός Δείκτης Συνολ. Απόδ.	283.07	302.01	-18.94	-6.27%			283.07	348.74	-17.73%
Ελληνικός Δείκτης Mid & Small Cap	1,134.76	1,154.40	-19.64	-1.70%	1,129.41	1,162.97	1,129.41	1,232.15	-5.63%
FTSE/Χ.Α. Τράπεζες	426.93	455.51	-28.58	-6.27%	424.91	458.01	424.91	538.45	-17.74%
FTSE/Χ.Α. Ασφάλειες	1,973.20	1,985.16	-11.96	-0.60%	1,961.24	2,025.02	1,909.42	2,032.99	3.34%
FTSE/Χ.Α. Χρηματοοικονομικές Υπηρεσίες	697.48	721.32	-23.84	-3.31%	687.70	721.32	687.70	832.38	-8.70%
FTSE/Χ.Α. Βιομηχανικά Προϊόντα & Υπηρεσίες	2,838.28	2,961.05	-122.77	-4.15%	2,837.14	2,973.03	2,837.14	3,082.38	-3.23%
FTSE/Χ.Α. Εμπόριο	47.90	48.41	-0.51	-1.05%	47.48	49.28	47.48	51.40	-3.37%
FTSE/Χ.Α. Ακίνητης Περιουσίας	4,360.63	4,419.47	-58.84	-1.33%	4,260.99	4,438.42	4,260.99	4,969.83	-9.63%
FTSE/Χ.Α. Καταναλωτικά Προϊόντα & Υπηρεσίες	7,124.87	7,132.43	-7.56	-0.11%	7,120.53	7,290.70	7,034.49	7,866.12	-8.44%
FTSE/Χ.Α. Τρόφιμα & Ποτά	9,249.06	9,441.28	-192.22	-2.04%	9,064.11	9,512.82	9,064.11	10,201.04	-6.44%
FTSE/Χ.Α. Πρώτες Ύλες	5,445.32	5,509.90	-64.58	-1.17%	5,250.58	5,624.59	5,250.58	6,239.09	-11.51%
FTSE/Χ.Α. Κατασκευές & Υλικά	2,626.62	2,661.66	-35.04	-1.32%	2,600.36	2,685.39	2,600.36	2,847.56	-4.87%
FTSE/Χ.Α. Ενέργεια	2,981.11	3,059.45	-78.34	-2.56%	2,954.21	3,082.61	2,954.21	3,359.24	0.55%
FTSE/Χ.Α. Ταξίδια & Αναψυχή	1,582.05	1,651.32	-69.27	-4.19%	1,572.06	1,663.30	1,572.06	1,784.66	-8.68%
FTSE/Χ.Α. Τεχνολογία	1,055.30	1,086.89	-31.59	-2.91%	1,055.30	1,100.02	1,055.30	1,167.75	-3.39%
FTSE/Χ.Α. Τηλεπικοινωνίες	3,338.22	3,408.20	-69.98	-2.05%	3,338.22	3,443.88	3,338.22	3,734.35	-8.40%
FTSE/Χ.Α. Υπηρεσίες Κοινής Ωφέλειας	4,396.37	4,485.23	-88.86	-1.98%	4,362.46	4,550.45	4,362.46	4,826.28	-4.48%
FTSE/Χ.Α. Υγεία	440.86	440.86	0.00	0.00%	440.86	440.86	405.87	475.85	-0.53%
Δείκτης Όλων των Μετοχών Χ.Α.	175.87	180.15	-4.28	-2.37%	175.87	175.87	175.88	190.40	-6.23%
Ελληνικός Δείκτης Εταιρικών Ομολόγων	123.28	123.17	0.11	0.09%			122.29	123.28	1.00%
Ελληνικός Δείκτης Τιμών Εταιρικών Ομολόγων	94.57	94.49	0.08	0.08%			93.98	94.57	0.77%

Σημείωση 1: Το κλείσιμο των Δεικτών FTSE/Med 100, Ελληνικός Δείκτης Εταιρικών Ομολόγων και, Ελληνικός Δείκτης Τιμών Εταιρικών Ομολόγων αφορούν την συνεδρίαση της 25/01/2021.

Σημείωση 2: Ο Ελληνικός Δείκτης Mid & Small Cap είναι Customized δείκτης υπολογιζόμενος από το Χρηματιστήριο Αθηνών.

**Αναλυτικά Στοιχεία Συναλλαγών Αγοράς Χρεογράφων**

	Όλα τα Χρεόγραφα	Κύρια Αγορά	Επιτήρηση	Διαπραγματεύσιμα Αμοιβαία Κεφάλαια
<b>Σύνολα</b>	127	111	15	1
Ανοδικές / Καθοδικές / Σταθερές:	15 / 97 / 15	13 / 89 / 9	2 / 7 / 6	0 / 1 / 0
<b>Κεφαλαιοποίηση Χ.Α. (εκατ €) **</b>	50,205.75	49,871.59	334.16	
Μέση Ημερήσια Αξία Συνγών (χιλ. €)	62,001.99	61,939.23	126.32	16.37
<b>Αξία Συναλλαγών</b>	74,694.05	74,569.47	59.01	65.57
Κύριος Πίνακας:	73,501.82	73,377.24	59.01	65.57
Προσυμφωνημένων Συναλλαγών 6_1_2_3:	1,192.23	1,192.23	0.00	0.00
Πίνακας Εκποιήσεων:	0.00	0.00	0.00	0.00
Πίνακας Ειδικών Όρων:	0.00	0.00	0.00	0.00
Μέσος Ημερήσιος Όγκος Συναλλαγών	32,868,796	32,280,125	686,371	872
<b>Όγκος Συναλλαγών</b>	42,633,525	42,288,571	341,319	3,635
Κύριος Πίνακας:	41,469,586	41,124,632	341,319	3,635
Προσυμφωνημένων Συναλλαγών 6_1_2_3:	1,163,939	1,163,939	0	0
Πίνακας Εκποιήσεων:	0	0	0	0
Πίνακας Ειδικών Όρων:	0	0	0	0
Μέσο Ημερήσιο Πλήθος Πράξεων	32,342	32,097	243	3
<b>Αριθμός Πράξεων</b>	41,205	41,032	166	7
Κύριος Πίνακας:	41,201	41,028	166	7
Προσυμφωνημένων Συναλλαγών 6_1_2_3:	4	4	0	0
Πίνακας Εκποιήσεων:	0	0	0	0
Πίνακας Ειδικών Όρων:	0	0	0	0

**Στοιχεία Συναλλαγών Κλάδων Χρηματιστηρίου Αθηνών & Χρηματοοικονομικών Προϊόντων (Δ.Α.Κ.)**

Κωδικός	Κλάδοι	Ανοδικές / Καθοδικές / Σταθερές	Αριθμός Πράξεων	Όγκος Συναλλαγών	Αξία Συναλλαγών	% στη Συνολική Αξία
12000	- Χρηματοοικονομικά Προϊόντα	0 / 1 / 0	7	3,635	65,571.35	0.09%
3510	- Ακίνητη Περιουσία	2 / 5 / 2	990	238,570	1,313,514.20	1.76%
3030	- Ασφάλειες	0 / 2 / 0	122	26,235	120,885.85	0.16%
5020	- Βιομηχανικά Προϊόντα & Υπηρεσίες	0 / 15 / 2	3,932	1,057,078	6,864,746.28	9.19%
4040	- Εμπόριο	0 / 6 / 1	700	147,112	448,582.86	0.60%
6010	- Ενέργεια	1 / 3 / 0	1,983	385,493	3,382,951.10	4.53%
4020	- Καταναλωτικά Προϊόντα & Υπηρεσίες	2 / 4 / 2	1,553	293,879	3,035,050.52	4.06%
5010	- Κατασκευές & Υλικά Κατασκευών	2 / 10 / 1	2,793	1,191,612	4,190,460.93	5.61%
4030	- Μέσα Ενήμερωσης	0 / 0 / 1	34	22,649	6,132.51	0.01%
4520	- Προσωπική Φροντίδα, Φάρμακα & Παντοπωλεία	1 / 2 / 0	274	50,938	360,415.11	0.48%
5510	- Πρώτες Ύλες	1 / 11 / 2	1,207	447,970	1,071,130.30	1.43%
4050	- Ταξίδια και Αναψυχή	1 / 5 / 1	3,395	1,188,054	8,367,998.90	11.20%
1010	- Τεχνολογία	1 / 8 / 0	482	107,240	451,828.34	0.60%
1510	- Τηλεπικοινωνίες	1 / 4 / 0	2,516	641,328	5,806,920.92	7.77%
3010	- Τράπεζες	0 / 6 / 0	14,630	30,568,562	27,115,950.31	36.30%
4510	- Τρόφιμα, Ποτά & Καπνοβιομηχανίες	2 / 4 / 3	357	100,700	1,208,866.01	1.62%
2010	- Υγεία	0 / 3 / 0	44	6,396	6,599.48	0.01%
6510	- Υπηρεσίες Κοινής Ωφέλειας	0 / 5 / 0	5,084	1,599,818	10,104,420.43	13.53%
3020	- Χρηματοοικονομικές Υπηρεσίες	1 / 3 / 0	1,102	4,556,256	772,021.26	1.03%

**Οι 10 Μετοχές με τη μεγαλύτερη Άνοδο & Πτώση**

**Κύρια Αγορά**

Μετοχές με τη μεγαλύτερη Θετική μεταβολή τιμής	Τιμή κλεισ.	Μεταβ.	Μετοχές με τη μεγαλύτερη Αρνητική μεταβολή τιμής	Τιμή κλεισ.	Μεταβ.
ΚΥΡΙΑΚΟΥΛΗΣ (ΚΟ)	1.05	5.42% #	MARFIN INVESTMENT GROUP (ΚΟ)	0.03	-10.71% α
ΕΛΛΑΚΤΩΡ (ΚΟ)	1.478	3.86% #	ΜΟΤΟΔΥΝΑΜΙΚΗ (ΚΟ)	1.055	-8.66% α
ΚΑΡΕΛΙΑ (ΚΟ)	300	2.74% #	ΕΘΝΙΚΗ ΤΡΑΠΕΖΑ (ΚΟ)	1.811	-8.23% α
ΕΛΒΑΛΧΑΛΚΟΡ (ΚΟ)	1.684	2.43% #	ΑΒΑΞ Α.Ε. (ΚΟ)	0.56	-7.74% α
ΕΛΙΝΟΙΛ (ΚΟ)	1.79	1.13% #	ALPHA BANK (ΚΟ)	0.7232	-7.04% α
ΙΝΤΕΑΛ ΟΜΙΛΟΣ (ΚΟ)	2.52	0.80% #	ΑΛΟΥΜΥΛ (ΚΟ)	1.04	-6.31% α
ΚΡΙ - ΚΡΙ (ΚΟ)	6.6	0.30% #	CENERGY HOLDINGS (ΚΑ)	1.55	-6.06% α
JUMBO (ΚΟ)	13.01	0.08% #	ΚΕΚΡΟΨ (ΚΟ)	2.99	-5.83% α
			ΙΝΤΕΡΛΑΪΦ (ΚΟ)	4	-5.66% α
			EPSILON NET (ΚΟ)	4.16	-5.02% α

Μετοχές με τη μεγαλύτερη Αξία Συναλλαγών	Αξία (χιλ. €)	Μεταβ.	Μετοχές με το μεγαλύτερο Όγκο Συναλλαγών	Όγκος	Μεταβ.
ΕΘΝΙΚΗ ΤΡΑΠΕΖΑ (ΚΟ)	9,756.93	-8.23% α	ALPHA BANK (ΚΟ)	12,735,007	-7.04% α
ALPHA BANK (ΚΟ)	9,427.32	-7.04% α	EUROBANK HOLDINGS (ΚΟ)	9,296,103	-4.67% α
ΟΠΑΠ (ΚΟ)	7,514.28	-4.19% α	ΕΘΝΙΚΗ ΤΡΑΠΕΖΑ (ΚΟ)	5,220,099	-8.23% α
ΟΤΕ (ΚΟ)	5,676.08	-2.03% α	MARFIN INVESTMENT GROUP (ΚΟ)	4,375,582	-10.71% α
ΜΥΤΙΛΗΝΑΙΟΣ (ΚΟ)	5,613.76	-4.76% α	ΠΕΙΡΑΙΩΣ FINANCIAL HOLD (ΚΟ)	3,021,003	-4.11% α
ΔΕΗ (ΚΟ)	5,565.99	-2.46% α	ΔΕΗ (ΚΟ)	831,435	-2.46% α
EUROBANK HOLDINGS (ΚΟ)	5,052.80	-4.67% α	ΟΠΑΠ (ΚΟ)	739,274	-4.19% α
JUMBO (ΚΟ)	2,887.33	0.08% #	ΜΥΤΙΛΗΝΑΙΟΣ (ΚΟ)	474,263	-4.76% α
ΠΕΙΡΑΙΩΣ FINANCIAL HOLD (ΚΟ)	2,746.83	-4.11% α	ΟΤΕ (ΚΟ)	465,688	-2.03% α
ΜΟΤΟΡ ΟΪΛ (ΚΟ)	2,547.69	-2.94% α	ΑΔΜΗΕ ΣΥΜΜΕΤΟΧΩΝ Α.Ε. (ΚΟ)	445,929	-2.83% α

Σημείωση: Απεικονίζονται οι Μετοχές που δεν ανήκουν στις Κατηγορίες Χαμηλής Διασποράς και Επιτήρησης και πραγματοποιήσαν κατά τη διάρκεια της συνεδρίασης Αξία Συναλλαγών μεγαλύτερη από 10,000 Ευρώ.

**Αναλυτικά Στοιχεία Συναλλαγών Αγοράς Παραγώγων**

	Αριθμός Πράξεων	Όγκος	Ανοικτές θέσεις
<b>Σ.Μ.Ε. σε Δείκτες</b>	352	1,377	4,198
FTSE/X.A. Large Cap	352	1,377	4,198
<b>Σ.Μ.Ε. σε Μετοχές</b>	3,691	55,994	331,293
ΑΔΜΗΕ ΣΥΜΜΕΤΟΧΩΝ Α.Ε. (ΚΟ)	48	269	5,871
ALPHA BANK (ΚΟ)	663	19,002	77,324
ΑΤΤΙΚΑ BANK Α.Τ.Ε. (ΚΟ)	112	180	365
COCA-COLA HBC AG (ΚΟ)	12	33	142
CENERGY HOLDINGS (ΚΑ)	70	310	6,442
ΕΛΛΑΚΤΩΡ (ΚΟ)	188	1,407	4,046
EUROBANK HOLDINGS (ΚΟ)	239	7,583	47,318
ΕΥΔΑΠ (ΚΟ)	2	3	230
FOURLIS ΣΥΜΜΕΤΟΧΩΝ (ΚΟ)	16	44	510
ΓΕΚ ΤΕΡΝΑ (ΚΟ)	140	672	6,168
ΕΛΛΗΝ. ΧΡΗΜΑΤΙΣΤΗΡΙΑ-Χ.Α. (ΚΟ)	29	101	2,009
ΕΛΛΗΝΙΚΑ ΠΕΤΡΕΛΑΙΑ (ΚΟ)	8	34	2,190
INTRACOM HOLDINGS (ΚΟ)	7	38	1,377
JUMBO (ΚΟ)	55	115	945
LAMDA DEVELOPMENT(ΚΟ)	36	154	1,476
MARFIN INVESTMENT GROUP (ΚΟ)	23	1,199	52,823
ΜΟΤΟΡ ΟΪΛ (ΚΟ)	58	174	1,631
ΜΥΤΙΛΗΝΑΙΟΣ (ΚΟ)	129	674	4,737
ΕΘΝΙΚΗ ΤΡΑΠΕΖΑ (ΚΟ)	773	13,073	32,364
ΟΠΑΠ (ΚΟ)	117	511	2,228
ΟΤΕ (ΚΟ)	158	766	5,746
ΟΛΠ (ΚΟ)	1	1	338
ΠΕΙΡΑΙΩΣ FINANCIAL HOLD (ΚΟ)	328	6,721	58,282
ΔΕΗ (ΚΟ)	318	2,155	11,808
ΤΕΡΝΑ ΕΝΕΡΓΕΙΑΚΗ (ΚΟ)	21	110	285
ΤΙΤΑΝ CEMENT (ΚΑ)	13	67	621
ΒΙΟΗΑΛCO SA/NV (ΚΑ)	127	598	4,017
<b>Δικαιώματα σε Δείκτες</b>	35	235	1,249
FTSE/X.A. Large Cap	35	235	1,249
<b>Δικαιώματα σε Μετοχές</b>	4	23	846
ALPHA BANK (ΚΟ)	0	0	0
ΕΘΝΙΚΗ ΤΡΑΠΕΖΑ (ΚΟ)	0	0	526
ΟΠΑΠ (ΚΟ)	2	15	20
ΟΤΕ (ΚΟ)	0	0	20
ΠΕΙΡΑΙΩΣ FINANCIAL HOLD (ΚΟ)	0	0	27
ΔΕΗ (ΚΟ)	2	8	253
<b>Συνολική Δραστηριότητα</b>	4,082	57,629	337,586











Πληθος Χρεογράφων	Ονομ. Αξία	Μερίσματα [1]			Ημερ. Τελευτ. Αποκοπής		Σημ. Χρεόγραφα	Τιμή κλεισίματος	% μεταβ.	Προηγ. Κλείσιμο-ημ/νία	Άνοιγμα	Κατωτ Τιμή	Ανωτ Τιμή	Τελ Σταθμ Τιμή	Τελευταία ζήτηση [7]	Τελευταία προσφορά [7]	Ρ/Ε μετά φ. Χρήσιμ	Όγκος	Πράξεις	Αξία Συναλλαγών[8]	Χ.Α. Εταιρείας (χιλ. €) [3,5]	Χαμηλό έτους	Υψηλό έτους	Κλάδος [4]			
		2018	2019	2020	Μέρισμα [2]	Δικαίωμα																					
24,319,250	0.300	---	---	---	09/07/2002	04/07/2007	5165	0.21	0.96 #	0.208	26/01/2021	0.226	0.2	0.226	0.2	0.21	1925@0.200	2000@0.208	---	---	4,999	7	1,051.80	5,107.04	0.2	0.25	50101010
13,582,223	1.35	---	---	---	24/06/2008	02/02/2016	4887	0.715	---	0.715	26/01/2021	0.75	0.665	0.75	0.665	0.714	561@0.665	1050@0.740	---	---	349	8	249.09	9,711.29	0.615	0.76	55102010
766,000	1.00	---	---	---	01/07/2004	11/12/2012	5193	7	---	7	26/01/2021	---	---	---	---	---	---	174@5.60	44.23	2019	---	---	---	5,837.30	7	7	55101020
245,000	1.00	---	---	---	19/07/2010	11/12/2012	5194	1.94	---	1.94	26/01/2021	1.94	1.94	1.94	1.94	202@1.66	250@2.30	12.26	2019	125	1	242.50	5,837.30	1.66	2.8	55101020	

Κατάσταση σε Αναστολή

20,255,805	0.300	---	---	---	22/08/2006	02/08/2010	5136	0.058	---	0.058	28/04/2017	---	---	---	---	---	---	---	---	---	---	---	---	---	---	---	---	---	1,174.84	0.058	0.058	20101010	
5,867,311	0.300	---	---	---	11/08/2010	28/04/2017	5243	0.11	---	0.11	30/06/2020	---	---	---	---	---	---	---	---	---	---	---	---	---	---	---	---	---	645.40	0.11	0.11	50205010	
21,820,410	0.800	---	---	---	22/05/2008	02/08/2011	5174	0.448	---	0.448	30/04/2018	---	---	---	---	---	---	---	---	---	---	---	---	---	---	---	---	---	9,775.54	0.448	0.448	20101010	
66,948,210	0.300	---	---	---	22/09/2015	22/09/2015	5179	4.8	---	4.8	24/05/2018	---	---	---	---	---	---	---	---	---	---	---	---	---	---	---	---	---	321,351.41	4.8	4.8	40401030	
12,417,000	0.310	0.0205	---	---	27/08/2019	28/08/2017	5233	0.57	---	0.57	12/05/2020	---	---	---	---	---	---	---	---	---	---	---	---	---	---	---	---	---	7,077.69	0.57	0.57	10101015	
33,301,715	0.320	---	---	---	27/06/2003	08/07/2009	5241	0.035	---	0.035	25/06/2020	---	---	---	---	---	---	---	---	---	---	---	---	---	---	---	---	---	1,165.56	0.035	0.035	50101010	
77,126,446	0.340	---	---	---	23/05/2005	18/08/2011	5206	0.0125	---	0.0125	30/04/2019	---	---	---	---	---	---	---	---	---	---	---	---	---	---	---	---	---	964.08	0.0125	0.0125	40202020	
6,000,000	0.600	---	---	---	13/06/2008	08/04/2004	5172	0.008	---	0.008	27/04/2018	---	---	---	---	---	---	---	---	---	---	---	---	---	---	---	---	---	48.00	0.008	0.008	30302015	
7,085,888	1.59	---	---	---	02/07/1996	06/09/2010	5216	2.6	---	2.6	30/09/2019	---	---	---	---	---	---	---	---	---	---	---	---	---	---	---	---	---	18,423.31	2.6	2.6	35101010	
25,179,640	0.600	---	---	---	08/08/1994	19/09/2000	5191	0.026	---	0.026	01/10/2018	---	---	---	---	---	---	---	---	---	---	---	---	---	---	---	---	---	742.45	0.026	0.026	45101015	
1,540,000	0.600	---	---	---	08/08/1994	19/09/2000	5192	0.057	---	0.057	01/10/2018	---	---	---	---	---	---	---	---	---	---	---	---	---	---	---	---	---	742.45	0.057	0.057	45101015	
24,619,524	0.500	---	---	---	10/10/1986	30/12/2002	4914	0.088	---	0.088	30/08/2012	---	---	---	---	---	---	---	---	---	---	---	---	---	---	---	---	---	---	2,166.52	0.088	0.088	35101010
31,543,600	0.420	---	---	---	19/07/2010	19/12/2018	5205	1.085	---	1.085	30/04/2019	---	---	---	---	---	---	---	---	---	---	---	---	---	---	---	---	---	---	34,224.81	1.085	1.085	45102020
23,935,280	0.300	---	---	---	29/06/2009	13/06/2000	5153	0.107	---	0.107	02/10/2017	---	---	---	---	---	---	---	---	---	---	---	---	---	---	---	---	---	---	2,561.07	0.107	0.107	40301030
255,459,600	0.300	---	---	---	26/06/2000	03/12/2010	5101	0.07	---	0.07	31/08/2015	---	---	---	---	---	---	---	---	---	---	---	---	---	---	---	---	---	---	17,882.17	0.07	0.07	40501015
23,463,874	0.800	---	---	---	23/05/2003	21/12/1999	4918	0.125	---	0.125	30/08/2012	---	---	---	---	---	---	---	---	---	---	---	---	---	---	---	---	---	---	2,932.98	0.125	0.125	50206030

**Σημειώσεις Χρεογράφων**

Κωδικός	Κείμενο σημείωσης
( )	- Προσαρμοσμένα Μέρισματα λόγω διανομής Δωρεάν μετοχών.
*	- Τελευταία προσαρμοσμένη τιμή κλεισίματος.
[1]	- Καθαρά μερίσματα.
[2]	- Στη στήλη "Ημερ. Αποκοπής τελευταίου δικαιώματος" αναφέρεται η Ημερομηνία εισαγωγής για Νέες Εταιρείες.
[3]	- Η Χρηματιστηριακή αξία αναφέρεται στο σύνολο των μετοχών
[4]	- Η κωδικοποίηση των Κλάδων Οικονομικής Δραστηριότητας του Χ.Α. παρουσιάζονται στο Παράρτημα Α
[5]	- Η Χρηματιστηριακή Αξία αναφέρεται στο σύνολο των κατηγοριών μετοχών (εφόσον έχουν εισαχθεί περισσότερες της μιας κατηγορίες) και δεν αναφέρεται σε επιμέρους κατηγορίες μετοχών μιας εταιρείας.
[6]	- P/E μεγαλύτερο του 100
[7]	- Τελευταία εικόνα του Βιβλίου Εντολών πριν το τέλος της συνεδρίασης
[8]	- Στην Αξία Συναλλαγών των Μετοχών περιλαμβάνονται όλοι οι τύποι Πακέτων
4750	- Μεταφορά στην Κατηγορία Επιτήρησης από 8/4/2011.
4887	- Μεταφορά στην Κατηγορία Επιτήρησης από 10/4/2012.
4912	- Μεταφορά στην κατηγορία Επιτήρησης από 31/7/2012.
4914	- Αναστολή διαπραγμάτευσης από 31/8/2012.
4918	- Αναστολή διαπραγμάτευσης από 31/8/2012.
4955	- Μεταφορά στην Επιτήρηση από 5/4/2013.
4957	- Μεταφορά στην Επιτήρηση από 5/4/2013.
4958	- Μεταφορά στην Επιτήρηση από 5/4/2013.
4959	- Μεταφορά στην Επιτήρηση από 5/4/2013.
5093	- Μεταφορά στην Κατηγορία Επιτήρησης από 8/4/2015.
5101	- Αναστολή διαπραγμάτευσης από 1/9/2015.
5112	- Μεταφορά στην Κατηγορία Επιτήρησης από 15/04/2016.
5115	- Μεταφορά στην Κατηγορία Επιτήρησης από 15/04/2016.
5136	- Αναστολή διαπραγμάτευσης από 02/05/2017.
5141	- Μεταφορά στην Κατηγορία Επιτήρησης από 10/05/2017.
5153	- Αναστολή διαπραγμάτευσης από 03/10/2017.
5160	- Μεταφορά στην Κατηγορία Επιτήρησης από 15/04/2016.
5162	- Μεταφορά στην Κατηγορία Επιτήρησης από 21/12/2009.
5165	- Μεταφορά στην Κατηγορία Επιτήρησης από 15/02/2018.
5172	- Αναστολή διαπραγμάτευσης από 30/04/2018.
5174	- Αναστολή διαπραγμάτευσης από 02/05/2018.
5178	- Μεταφορά στην Κατηγορία Επιτήρησης από 11/05/2018.
5179	- Αναστολή διαπραγμάτευσης από 25/05/2018.
5190	- Μεταφορά στην Κατηγορία Επιτήρησης από 01/10/2018.
5191	- Αναστολή διαπραγμάτευσης από 02/10/2018.
5192	- Αναστολή διαπραγμάτευσης από 02/10/2018.
5193	- Μεταφορά στην κατηγορία Επιτήρησης από 25/10/2018.
5194	- Μεταφορά στην κατηγορία Επιτήρησης από 25/10/2018.
5197	- Μεταφορά στην κατηγορία Επιτήρησης από 07/11/2018.
5205	- Αναστολή διαπραγμάτευσης από 02/05/2019.
5206	- Αναστολή διαπραγμάτευσης από 02/05/2019.
5216	- Αναστολή διαπραγμάτευσης από 01/10/2019.
5232	- Μεταφορά στην Κατηγορία Επιτήρησης από 08/04/2011.
5233	- Αναστολή διαπραγμάτευσης από 13/05/2020.
5241	- Αναστολή διαπραγμάτευσης από 26/06/2020
5243	- Αναστολή διαπραγμάτευσης από 01/07/2020.
5245	- Μεταφορά στη Κατηγορία Επιτήρησης από 09/07/2020.
5246	- Μεταφορά στην κατηγορία Επιτήρησης από 09/07/2020.
5248	- Μεταφορά στην κατηγορία Επιτήρησης από 05/08/2020.
5251	- Μεταφορά στην κατηγορία Επιτήρησης από τις 25/11/2011.

**Στοιχεία Συναλλαγών Πακέτων**

Χρεόγραφο	Όγκος πακέτου	Τιμή πακέτου	Αξία πακέτου	Ώρα έγκρισης	Σημείωση
ΑΕΡΟΠΟΡΙΑ ΑΙΓΑΙΟΥ (ΚΟ)	1	4.71	4.71	13:28:10	14
ΟΠΑΠ (ΚΟ)	5,000	10.63	53,134.00	13:29:17	14
ΓΕΚ ΤΕΡΝΑ (ΚΟ)	79,500	6.95	552,525.00	13:47:41	20
EUROBANK HOLDINGS (ΚΟ)	1,079,438	0.543	586,566.61	17:12:21	20

**Σημειώσεις πακέτων**

- 9 - Μέθοδος 6-1 / Ειδική Χρέωση
- 10 - Μέθοδος 6-1 / Ειδική Χρέωση, Αυθημερόν Διακανονισμός
- 14 - Μέθοδος 6-3 / Πακέτο Αποκατάστασης, Ατελής αγορά και Πώληση
- 18 - Μέθοδος 6-2 / SPOT 1
- 19 - Μέθοδος 6-2 / SPOT 2
- 20 - Μέθοδος 6-1 και Μέθοδος 6-1 Αυθημερόν Διακανονισμός
- 21 - Άλλη Προσυμφωνημένη

**Στοιχεία Συναλλαγών Δικαιωμάτων**

Ημερ. αποκοπής	Έναρξη εξάσκησης	Λήξη εξάσκησης	Λήξη διαπραγμάτευσης	Δικαιώματα	Κατωτ Τιμή	Ανωτ Τιμή	Τιμή κλεισ.	Τελευταία ζήτηση	Τελευταία προσφορά	Όγκος	Πράξεις	Αξία Συναλλαγών
----------------	------------------	----------------	----------------------	------------	------------	-----------	-------------	------------------	--------------------	-------	---------	-----------------

**Δεν υπάρχουν Συναλλαγές Δικαιωμάτων.**



**Στοιχεία Συναλλαγών Εκποιήσεων**

Χρεόγραφα	Τύπος Χρεογράφου	Όγκος Συναλλαγών	Αριθμός Πράξεων	Αξία Συναλλαγών	Σημείωση
-----------	------------------	------------------	-----------------	-----------------	----------

**Δεν πραγματοποιήθηκαν Εκποιήσεις Μετοχών.**

**Σημειώσεις Εκποιήσεων**

- 1 - Κανονική Εκποίηση.
- 2 - Εκποίηση Ενσώματων Ονομαστικών Μετοχών.
- 3 - Εκποίηση Αδιάθετων Κλασματικών Υπολοίπων.

**Στοιχεία Συναλλαγών Εκποιήσεων Ενσώματων Ονομαστικών Μετοχών**

Χρεόγραφα	Ημερ/νία έναρξης	Ημερ/νία λήξης	Αρχικό πλήθος	Διαθέσιμο πλήθος	Ημερομηνία	Μέση τιμή (ημέρας)	Μέση τιμή (περιόδου)	Αριθμός Πράξεων	Όγκος Συναλλαγών	Αξία Συναλλαγών
-----------	------------------	----------------	---------------	------------------	------------	--------------------	----------------------	-----------------	------------------	-----------------

**Δεν πραγματοποιήθηκαν Εκποιήσεις Ενσώματων Ονομαστικών Μετοχών.**

**Σημειώσεις Εκποιήσεων**

Σύμφωνα με την Απόφαση 1/380/04.05.2006 της Επιτροπής Κεφαλαιαγοράς εκποιούνται μέσω του Χρηματιστηρίου Αθηνών με επιμέλεια της εκδότριας εταιρείας, οι ενσώματες ονομαστικές μετοχές που δεν έχουν κατατεθεί στην εκδότρια προς αποϋλοποίηση. Η εκποίηση διενεργείται σύμφωνα με τον τρόπο που ορίζεται στο άρθρο 99Α του Κανονισμού του Χρηματιστηρίου Αθηνών.

**Στοιχεία Ενεργητικού Διαπραγματεύσιμων Αμοιβαίων Κεφαλαίων (Δ.Α.Κ.)**

	Ημερομηνία συναλλαγών	Δημιουργία / Εξαγορά	Αριθ. Μερ. (T-1)	Νέα Μερ. (T-1)	Εξαγορασθ. Μερ. (T-1)	Μερίδια (T) [1]	Αξία Ενεργητικού [2]	Καθαρή Τιμή	Μέρισμα /Μερίδιο	Ημερ. Αποκοπής
ALPHA ETF FTSE Athex Large Cap	27/01/2021	5,000	853,597	---	---	853,597	15,602,000.00	18.2780	0.43	30/06/2018

**Σημειώσεις Δ.Α.Κ.**

[1] - Αριθμ. μεριδίων (T) = Αριθμ. μεριδίων (T-1) + Νεοεκδιθέντα μερίδια (T-1) - Εξαγορασθέντα μερίδια (T-1)

[2] - Περιλαμβάνονται και τα μερίδια που δημιουργήθηκαν / εξαγοράσθηκαν την ημέρα T-1.

Περιγραφή	Στοιχεία
Όνομασία Δ.Α.Κ.	ALPHA ETF FTSE Athex Large Cap
Σύμβολο Δ.Α.Κ. (GR)	<b>ΑΔΑΚ</b>
Σύμβολο Δ.Α.Κ. (EN)	AETF
ISIN Δ.Α.Κ.	GRF000153004
Κατηγορία Διαπραγμάτευσης	Διαπραγματεύσιμα Αμοιβαία Κεφάλαια (Δ.Α.Κ.)
Τύπος Δ.Α.Κ.	Μετοχών
Τρόπος διαχείρισης	Παθητικός
Επενδυτική Στρατηγική	Σκοπός της επενδυτικής πολιτικής του Αμοιβαίου Κεφαλαίου είναι η αναπαραγωγή της αποδόσεως του Δείκτη FTSE/X.A. Large Cap του Χρηματιστηρίου Αθηνών σε όρους Ευρώ, ακολουθώντας πλήρως και πανομοιότυπως τη σύνθεση του υποκείμενου Δείκτη.
Εκδότης	ΑΛΦΑ ASSET MANAGEMENT Α.Ε.Δ.Α.Κ.
Εταιρεία Διαχείρισης	ΑΛΦΑ ASSET MANAGEMENT Α.Ε.Δ.Α.Κ.
Ειδικοί Διαπραγματευτές	ΑΛΦΑ FINANCE Α.Χ.Ε.Π.Ε.Υ. , ΕΘΝΙΚΗ ΧΡΗΜΑΤΙΣΤΗΡΙΑΚΗ Α.Χ.Ε.Π.Ε.Υ.
Θεματοφύλακας	ΑΛΦΑ ΤΡΑΠΕΖΑ Α.Ε.
Σύμβολο Δείκτη (GR)	FTSE
Σύμβολο Δείκτη (EN)	FTSE
Όνομασία Δείκτη	FTSE/X.A. Large Cap
ISIN Δείκτη	GRI99201A006
Κλάσμα Δείκτη [1]	1/100
Αρχική Τιμή Μεριδίου	21.76
Συνολικός Αριθμός Μεριδίων [2]	853,597
Ημερομηνία πρώτης Έκδοσης	14/01/2008
Ημερομηνία έναρξης Διαπραγμάτευσης	24/01/2008
Νόμισμα Διαπραγμάτευσης	ΕΥΡΩ
Νόμισμα Ενεργητικού	ΕΥΡΩ
Αρχική Αξία Ενεργητικού [3]	3,000,000.00
Αριθμ. Μεριδίων για Δημιουργία-Εξαγορά [4]	5,000
Αμοιβή Διαχείρισης	0.375

**Σημειώσεις Δ.Α.Κ.**

[1] - Το κλάσμα της τιμής του δείκτη που αποτελεί η τιμή της πρώτης έκδοσης

[2] - Ο αριθμός μεριδίων που διαπραγματεύθηκαν στο Χρηματιστήριο την ημέρα T

[3] - Η αξία του ενεργητικού κατά την έκδοση

[4] - Ο αριθμός μεριδίων που απαιτείται κατά τη διαδικασία δημιουργίας εξαγοράς

**ΑΝΑΚΟΙΝΩΣΕΙΣ**

**ΓΝΩΣΤΟΠΟΙΗΣΕΙΣ ΕΤΑΙΡΕΙΩΝ**

**From:** ΕΛΛΑΚΤΩΡ Α.Ε.  
**Posted At:** 26 January 2021 17:17  
**Conversation:** ΑΝΑΚΟΙΝΩΣΗ ΑΛΛΩΝ ΣΗΜΑΝΤΙΚΩΝ ΓΕΓΟΝΟΤΩΝ (ΔΕΝ ΠΡΟΒΛΕΠΟΝΤΑΙ ΣΕ ΑΛΛΕΣ ΚΑΤΗΓΟΡΙΕΣ)  
**Posted To:** DOLAnnouncements  
**Subject:** ΑΝΑΚΟΙΝΩΣΗ ΑΛΛΩΝ ΣΗΜΑΝΤΙΚΩΝ ΓΕΓΟΝΟΤΩΝ (ΔΕΝ ΠΡΟΒΛΕΠΟΝΤΑΙ ΣΕ ΑΛΛΕΣ ΚΑΤΗΓΟΡΙΕΣ)

Ανακοίνωση ρυθμιζόμενης πληροφορίας σύμφωνα με το ν.3556/2007  
Γνωστοποίηση σημαντικών μεταβολών σε δικαιώματα ψήφου (άρθρο 10 (η))  
Ορθή Επανάληψη

[Ανακοίνωση 26 01 2021 ΟΕ](#)

From: FORTHNET A.E.  
Posted At: 26 January 2021 17:23  
Conversation: ΑΝΑΚΟΙΝΩΣΗ ΜΟΔ - 22η ΠΕΡΙΟΔΟΣ ΜΕΤΑΤΡΟΠΗΣ  
Posted To: DOLAnnouncements  
  
Subject: ΑΝΑΚΟΙΝΩΣΗ ΜΟΔ - 22η ΠΕΡΙΟΔΟΣ ΜΕΤΑΤΡΟΠΗΣ

Δείτε την ανακοίνωση.

[Ανακοίνωση](#)

From: ΕΛΛΗΝΙΚΑ ΧΡΗΜΑΤΙΣΤΗΡΙΑ Α.Ε.  
Posted At: 26 January 2021 17:24  
Conversation: Συναλλαγές της Eurobank Equities  
Posted To: DOLAnnouncements

Subject: Συναλλαγές της Eurobank Equities

Η Εταιρία Ελληνικά Χρηματιστήρια-Χρηματιστήριο Αθηνών Α.Ε. Συμμετοχών (ATHEX) ανακοινώνει με βάση τις διατάξεις του αρ. 6 της απόφασης 3/347/12.7.2005 της Επιτροπής Κεφαλαιαγοράς και του Κανονισμού (ΕΕ) 596/2014 ότι η Eurobank Equities Α.Ε.Π.Ε.Υ. την ενημέρωσε ότι πραγματοποίησε τις εξής συναλλαγές:

α/α	Ημερομηνία γνωστοποίησης στην ΑΤΗΕΧ	Ημερομηνία συναλλαγής	Είδος συναλ.	Ποσότητα	Χρηματοπιστωτικό μέσο	Συνολική αξία (ευρώ)
1	26.01.2021	21.01.2021	Αγορά	1.300	Μετοχές ΕΧΑΕ (κο)	4.801,50
2	26.01.2021	21.01.2021	Πώληση	620	Μετοχές ΕΧΑΕ (κο)	2.339,26
3	25.01.2021	22.01.2021	Αγορά	2.370	Μετοχές ΕΧΑΕ (κο)	8.749,12
4	25.01.2021	22.01.2021	Πώληση	3.767	Μετοχές ΕΧΑΕ (κο)	13.781,62
5	26.01.2021	25.01.2021	Αγορά	2.678	Μετοχές ΕΧΑΕ (κο)	9.483,96
6	26.01.2021	25.01.2021	Πώληση	1.216	Μετοχές ΕΧΑΕ (κο)	4.342,58
7	26.01.2021	25.01.2021	Αγορά	1	ΣΜΕ ΕΧΑΕ	353,00
8	26.01.2021	25.01.2021	Πώληση	1	ΣΜΕ ΕΧΑΕ	354,00

Η Eurobank Equities Α.Ε.Π.Ε.Υ. πραγματοποίησε τις ανωτέρω συναλλαγές λόγω της ειδικής διαπραγμάτευσης που έχει αναλάβει στην αγορά παραγώγων σε Συμβόλαια Μελλοντικής Εκπλήρωσης (ΣΜΕ) με υποκείμενο τίτλο τη μετοχή της εταιρίας (σύμβολο μετοχής: ΕΧΑΕ).

Η γνωστοποίηση εκ μέρους της Eurobank Equities Α.Ε.Π.Ε.Υ. προς την εταιρεία και ακολούθως από την εταιρία προς τις αρχές της Κεφαλαιαγοράς, γίνεται επειδή ο κ. Κωνσταντίνος Βασιλείου είναι μη εκτελεστικό μέλος του Δ.Σ. της Eurobank Equities Α.Ε.Π.Ε.Υ. ενώ κατέχει ταυτόχρονα τη θέση του Μη Εκτελεστικού Μέλους του Δ.Σ. της ΑΤΗΕΧ (υπόχρεο πρόσωπο με βάση το Ν.3340/2005).

From: BRIQ PROPERTIES A.E.E.A.Π.  
Posted At: 26 January 2021 17:25  
Conversation: Αγορά ιδίων μετοχών (25/1/2021)  
Posted To: DOLAnnouncements  
  
Subject: Αγορά ιδίων μετοχών (25/1/2021)

Η BriQ Properties A.E.E.A.Π. γνωστοποιεί ότι σύμφωνα με το άρθρο 49 του Ν 4548/2018 και σύμφωνα με τους όρους του Κανονισμού 2273 / 2003 της Ευρωπαϊκής Επιτροπής και σε εκτέλεση της από 30/03/2020 απόφασης της Τακτικής Γενικής Συνέλευσης των Μετόχων της Εταιρείας και της από 31/03/2020 απόφασης του Διοικητικού Συμβουλίου, προέβη κατά τη διάρκεια της συνεδρίασης της 25/1/2021, μέσω της χρηματιστηριακής εταιρείας «Eurobank Equities», σε αγορά 2.700 ιδίων μετοχών με μέση τιμή κτήσης 1,950 ευρώ και συνολική αξία συναλλαγής 5.265 ευρώ.



**From:** ΠΛΑΣΤΙΚΑ ΘΡΑΚΗΣ ΕΤΑΙΡΙΑ ΣΥΜΜΕΤΟΧΩΝ Α.Ε.Ε.

**Posted At:** 26 January 2021 18:34

**Conversation:** Ορθή Επανάληψη της από 19.01.2021 Ανακοινώσεως, Εκλογή νέων μελών του Διοικητικού Συμβουλίου σε αντικατάσταση παραιτηθέντων Συμβούλων - Ανασυγκρότηση του Διοικητικού Συμβουλίου σε σώμα

**Posted To:** DOLAnnouncements

**Subject:** Ορθή Επανάληψη της από 19.01.2021 Ανακοινώσεως, Εκλογή νέων μελών του Διοικητικού Συμβουλίου σε αντικατάσταση παραιτηθέντων Συμβούλων - Ανασυγκρότηση του Διοικητικού Συμβουλίου σε σώμα

Η Ανώνυμη Εταιρεία με την επωνυμία «ΠΛΑΣΤΙΚΑ ΘΡΑΚΗΣ ΕΤΑΙΡΙΑ ΣΥΜΜΕΤΟΧΩΝ ΑΝΩΝΥΜΗ ΕΜΠΟΡΙΚΗ ΕΤΑΙΡΕΙΑ» και τον διακριτικό τίτλο «THRACE PLASTICS CO. S.A.» (εφεξής καλουμένη ως «**Εταιρεία**»), στα πλαίσια της ορθής, έγκυρης και έγκαιρης ενημέρωσης του επενδυτικού κοινού και σε εφαρμογή των διατάξεων του άρθρου 17 παρ. 1 του με αριθμό 596/2014 Κανονισμού του Ευρωπαϊκού Κοινοβουλίου και του Συμβουλίου της 16<sup>ης</sup> Απριλίου 2014, του άρθρου 3 του ν. 3016/2002, καθώς και του άρθρου 4.1.3.1 του Κανονισμού του Χρηματιστηρίου Αθηνών, γνωστοποιεί στο επενδυτικό κοινό ότι το Διοικητικό Συμβούλιο της Εταιρείας, κατά τη συνεδρίαση αυτού της 18<sup>ης</sup> Ιανουαρίου 2021, εξέλεξε:

***(α)** την κα. Μυρτώ Παπαθάνου του Χρήστου σε αντικατάσταση και για το υπόλοιπο της θητείας του παραιτηθέντος ανεξάρτητου μη εκτελεστικού μέλους του Διοικητικού Συμβουλίου κ. Κωνσταντίνου Γιαννίρη του Ιωάννη και*

***(β)** την κα. Σπυριδούλα Μαλτέζου του Ανδρέα σε αντικατάσταση και για το υπόλοιπο της θητείας του παραιτηθέντος ανεξάρτητου μη εκτελεστικού μέλους του Διοικητικού Συμβουλίου κ. Ιωάννη Αποστολάκου του Γεωργίου.*

Η ως άνω αντικατάσταση και δη η εκλογή των συγκεκριμένων ανεξάρτητων μη εκτελεστικών μελών του Διοικητικού Συμβουλίου πραγματοποιείται στο πλαίσιο της απόφασης της Εταιρείας για την άμεση, ουσιαστική και αποτελεσματική συμμόρφωσή της και προσαρμογή της οργάνωσής της με τις επιταγές και ρυθμίσεις του νέου νόμου 4706/2020 (ΦΕΚ Α' 136/17.07.2020) περί εταιρικής διακυβέρνησης.

Πιο συγκεκριμένα, η εκλογή των ως άνω νέων μελών του Διοικητικού Συμβουλίου, αφενός συνάδει τόσο με το ισχύον κανονιστικό πλαίσιο όσο και ιδίως με τις προβλέψεις του ως άνω νέου νόμου, ως προς τα ουσιαστικά κριτήρια και προϋποθέσεις ανεξαρτησίας των νέων μελών, αφετέρου δε εναρμονίζεται με τις

διατάξεις του νέου νόμου περί καταλληλότητας, πολυμορφίας και κυρίως επαρκούς εκπροσωπήσεως ανά φύλο στο Διοικητικό Συμβούλιο.

Η εκλογή των ως άνω νέων ανεξάρτητων μη εκτελεστικών μελών του Διοικητικού Συμβουλίου, πρόκειται να ανακοινωθεί, σύμφωνα με τα υπό του νόμου και του Καταστατικού της Εταιρείας οριζόμενα, στην αμέσως επόμενη συγκληθησόμενη Γενική Συνέλευση των μετόχων της Εταιρείας.

Δεδομένου, ωστόσο, ότι τα παραιτηθέντα ανεξάρτητα μη εκτελεστικά μέλη του Διοικητικού Συμβουλίου κατείχαν και την ιδιότητα των μελών της Επιτροπής Ελέγχου της Εταιρείας, η Εταιρεία στην αμέσως επόμενη συγκληθησόμενη Γενική Συνέλευση των μετόχων αυτής πρόκειται να θέσει ως θέματα ημερησίας διατάξεως αφενός μεν την εκλογή νέου Διοικητικού Συμβουλίου, αφετέρου δε την εκλογή νέας Επιτροπής Ελέγχου, σύμφωνα με τις διατάξεις του άρθρου 44 του ν. 4449/2017, όπως ισχύει μετά την τροποποίησή του από το ν. 4706/2020.

Κατόπιν των ανωτέρω, το Διοικητικό Συμβούλιο της Εταιρείας ανασυγκροτήθηκε σε σώμα για το υπόλοιπο της διαρκείας της θητείας του, ήτοι μέχρι την 19<sup>η</sup> Μαρτίου 2024, ως ακολούθως:

- 1) Κωνσταντίνος Χαλιορής του Σταύρου, **Πρόεδρος του Διοικητικού Συμβουλίου (εκτελεστικό μέλος)**.
- 2) Χρήστος - Αλέξης Κομνηνός του Κωνσταντίνου, **Αντιπρόεδρος του Διοικητικού Συμβουλίου (μη εκτελεστικό μέλος)**.
- 3) Δημήτριος Μαλάμος του Πέτρου, **Διευθύνων Σύμβουλος της Εταιρείας (εκτελεστικό μέλος)**.
- 4) Βασίλειος Ζαϊρόπουλος του Στυλιανού, **Μέλος του Διοικητικού Συμβουλίου (μη εκτελεστικό μέλος)**.
- 5) Χρίστος Σιάτης του Παναγιώτη, **Μέλος του Διοικητικού Συμβουλίου (μη εκτελεστικό μέλος)**.
- 6) Πέτρος Φρονίστας του Χρήστου, **Μέλος του Διοικητικού Συμβουλίου (ανεξάρτητο μη εκτελεστικό μέλος)**.
- 7) Μυρτώ Παπαθάνου του Χρήστου, **Μέλος του Διοικητικού Συμβουλίου (ανεξάρτητο μη εκτελεστικό μέλος)**.

8) Σπυριδούλα Μαλτέζου του Ανδρέα, **Μέλος του Διοικητικού Συμβουλίου (ανεξάρτητο μη εκτελεστικό μέλος).**

9) Θεόδωρος Κίτσος του Κωνσταντίνου, **Μέλος του Διοικητικού Συμβουλίου (ανεξάρτητο μη εκτελεστικό μέλος).**

10) Νικήτας Γλύκας του Ιωάννη, **Μέλος του Διοικητικού Συμβουλίου (ανεξάρτητο μη εκτελεστικό μέλος).**

**From:** ΠΛΑΣΤΙΚΑ ΘΡΑΚΗΣ ΕΤΑΙΡΙΑ ΣΥΜΜΕΤΟΧΩΝ Α.Ε.Ε.  
**Posted At:** 26 January 2021 19:01  
**Conversation:** Αντίγραφο του Πρακτικού του Δ.Σ. της 18-01-2021 περί Αντικατάστασης παραιτηθέντων Συμβούλων και Ανασυγκρότησης του Διοικητικού Συμβουλίου σε σώμα  
**Posted To:** DOLAnnouncements  
**Subject:** Αντίγραφο του Πρακτικού του Δ.Σ. της 18-01-2021 περί Αντικατάστασης παραιτηθέντων Συμβούλων και Ανασυγκρότησης του Διοικητικού Συμβουλίου σε σώμα

Συνημμένα θα βρείτε Αντίγραφο του Πρακτικού του Διοικητικού Συμβουλίου της 18-01-2021 με θέμα "Εκλογή νέων μελών του Διοικητικού Συμβουλίου σε αντικατάσταση παραιτηθέντων Συμβούλων, σύμφωνα με τις διατάξεις του άρθρου 82 παρ. 1 του ν. 4548/2018 και του άρθρου 8 παρ. 1 του Καταστατικού της Εταιρείας. Ανασυγκρότηση του Διοικητικού Συμβουλίου σε σώμα".

[Αντίγραφο Πρακτικού Δ.Σ.της 18-01-2021](#)

From: ΚΡΙ-ΚΡΙ Α.Ε.  
Posted At: 27 January 2021 09:12  
Conversation: Απόκτηση Ιδίων Μετοχών  
Posted To: DOLAnnouncements  
  
Subject: Απόκτηση Ιδίων Μετοχών

Η Εταιρεία με την επωνυμία «ΚΡΙ-ΚΡΙ ΒΙΟΜΗΧΑΝΙΑ ΓΑΛΑΚΤΟΣ ΑΝΩΝΥΜΗ ΒΙΟΜΗΧΑΝΙΚΗ & ΕΜΠΟΡΙΚΗ ΕΤΑΙΡΙΑ», με Α.Φ.Μ. 094289571 και αριθ. Γ.Ε.ΜΗ. 113772252000 [εφεξής η «Εταιρεία»], ανακοινώνει ότι, κατ' εφαρμογή της από 07.07.2020 απόφασης της Τακτικής Γενικής Συνέλευσης καθώς και σε συνέχεια των συνακόλουθων από 08.07.2020 και 30.09.2020 ανακοινώσεων της, την 26.01.2021 απέκτησε μέσω του Χρηματιστηρίου Αθηνών 800 ίδιες μετοχές με μέση σταθμισμένη τιμή κτήσης 6,5950 ευρώ ανά μετοχή, συνολικής αξίας 5.276,00 ευρώ.

Οι αποκτήσεις αυτές πραγματοποιήθηκαν μέσω του μέλους του Χρηματιστηρίου Αθηνών με την επωνυμία Εθνική Χρηματιστηριακή Α.Ε.Π.Ε.Υ. Μετά και την προαναφερόμενη απόκτηση, η Εταιρεία κατέχει συνολικά 21.682 ίδιες μετοχές, ήτοι ποσοστό 0,066% του συνόλου των μετοχών της Εταιρείας.

*Η ανακοίνωση εκδίδεται σύμφωνα με τον Κανονισμό (ΕΕ) αριθ. 596/2014 και τον κατ' εξουσιοδότηση Κανονισμό (ΕΕ) 2016/1052.*

From: ΓΕΚ ΤΕΡΝΑ Α.Ε.  
Posted At: 27 January 2021 09:21  
Conversation: ΑΓΟΡΑ ΙΔΙΩΝ ΜΕΤΟΧΩΝ  
Posted To: DOLAnnouncements  
  
Subject: ΑΓΟΡΑ ΙΔΙΩΝ ΜΕΤΟΧΩΝ

Η ΓΕΚ ΤΕΡΝΑ Α.Ε., κατ' εφαρμογή του Κανονισμού (ΕΕ) 596/2014 του Ευρωπαϊκού Κοινοβουλίου και του κατ' εξουσιοδότηση Κανονισμού (ΕΕ) 2016/1052 της Επιτροπής, γνωστοποιεί στο Επενδυτικό Κοινό ότι, σύμφωνα με το άρθρο 49 του Ν 4548/2018 όπως τροποποιήθηκε και ισχύει και σε εκτέλεση της από 8/7/2020 απόφασης της Τακτικής Γενικής Συνέλευσης των Μετόχων της Εταιρείας, προέβη την 26/1/2021, μέσω του μέλους του Χ.Α. EUROXX ΑΧΕΠΕΥ, σε αγορά 30.000 ιδίων μετοχών με μέση τιμή κτήσης 7,1183 ευρώ ανά μετοχή και συνολική αξία συναλλαγής 213.550,00 ευρώ.

**From:** ΕΛΛΑΚΤΩΡ Α.Ε.  
**Posted At:** 27 January 2021 09:54  
**Conversation:** ΑΝΑΚΟΙΝΩΣΗ ΑΛΛΩΝ ΣΗΜΑΝΤΙΚΩΝ ΓΕΓΟΝΟΤΩΝ (ΔΕΝ ΠΡΟΒΛΕΠΟΝΤΑΙ ΣΕ ΑΛΛΕΣ ΚΑΤΗΓΟΡΙΕΣ)  
**Posted To:** DOLAnnouncements  
**Subject:** ΑΝΑΚΟΙΝΩΣΗ ΑΛΛΩΝ ΣΗΜΑΝΤΙΚΩΝ ΓΕΓΟΝΟΤΩΝ (ΔΕΝ ΠΡΟΒΛΕΠΟΝΤΑΙ ΣΕ ΑΛΛΕΣ ΚΑΤΗΓΟΡΙΕΣ)

### **Ανακοίνωση**

Η Διοίκηση της ΕΛΛΑΚΤΩΡ Α.Ε. ενημερώνει τους μετόχους της, ότι η εταιρεία INVESCO FINANCE S.A. απέσυρε την αίτηση ασφαλιστικών μέτρων, με την οποία ζητούσε την αναβολή της Έκτακτης Γενικής Συνέλευσης των μετόχων της Εταιρείας. Κατόπιν τούτου η Έκτακτη Γενική Συνέλευση των μετόχων της ΕΛΛΑΚΤΩΡ ΑΕ θα πραγματοποιηθεί σήμερα στις 11:00 π.μ., όπως είχε προγραμματισθεί.

Κηφισιά, 27 Ιανουαρίου 2021

[Ανακοίνωση 27 01 2021](#)

From: MOTOP ΟΙΛ Α.Ε.  
Posted At: 27 January 2021 10:04  
Conversation: Συναλλαγές της OPTIMA BANK Α.Ε (ρυθμιζόμενη πληροφορία Ν.3556/2007)  
Posted To: DOLAnnouncements  
Subject: Συναλλαγές της OPTIMA BANK Α.Ε (ρυθμιζόμενη πληροφορία Ν.3556/2007)

Η ΜΟΤΟΡ ΟΙΛ (ΕΛΛΑΣ) ΔΙΥΛΙΣΤΗΡΙΑ ΚΟΡΙΝΘΟΥ Α.Ε., σύμφωνα με τους Ν. 3556/2007 και 3606/2007, ανακοινώνει ότι η Τράπεζα OPTIMA BANK Α.Ε. την ενημέρωσε ότι πραγματοποίησε τις εξής συναλλαγές:

Ημερομηνία	Συναλλαγή	Ποσότητα	Χρηματοπιστωτικό Μέσο	Αξία (σε ΕΥΡΩ)
26/01/2021	Πώληση	3.062	Μετοχές ΜΟΗ (ΚΟ)	37.542,99
26/01/2021	Αγορά	1.750	Μετοχές ΜΟΗ (ΚΟ)	21.451,60
26/01/2021	Αγορά	17	ΣΜΕ ΜΟΗ ΜΑΡ 2021	20.869,00
26/01/2021	Πώληση	6	ΣΜΕ ΜΟΗ ΜΑΡ 2021	7.342,00

Η Τράπεζα OPTIMA BANK Α.Ε. πραγματοποίησε τις ανωτέρω συναλλαγές λόγω της Ειδικής Διαπραγμάτευσης που έχει αναλάβει στην αγορά παραγώγων σε Συμβόλαια Μελλοντικής Εκπλήρωσης (ΣΜΕ) με υποκείμενο τίτλο την μετοχή της ΜΟΤΟΡ ΟΙΛ (ΕΛΛΑΣ) ΔΙΥΛΙΣΤΗΡΙΑ ΚΟΡΙΝΘΟΥ Α.Ε.

Η γνωστοποίηση εκ μέρους της Τράπεζας OPTIMA BANK Α.Ε. προς την Εταιρία και ακολούθως η ανακοίνωση της Εταιρίας προς τις αρχές της Κεφαλαιαγοράς, γίνεται επειδή ο κ. Πέτρος Τζαννετάκης είναι μη εκτελεστικό μέλος του Δ.Σ. της Τράπεζας OPTIMA BANK Α.Ε., ενώ κατέχει τη θέση του εκτελεστικού μέλους του Δ.Σ. της ΜΟΤΟΡ ΟΙΛ (ΕΛΛΑΣ) ΔΙΥΛΙΣΤΗΡΙΑ ΚΟΡΙΝΘΟΥ Α.Ε. Ο κ. Πέτρος Τζαννετάκης είναι πρόσωπο υπόχρεο να γνωστοποιεί τις χρηματιστηριακές συναλλαγές του με αντικείμενο μετοχές εκδόσεως ΜΟΤΟΡ ΟΙΛ (ΕΛΛΑΣ) ΔΙΥΛΙΣΤΗΡΙΑ ΚΟΡΙΝΘΟΥ Α.Ε. (άρθρο 19 του Κανονισμού ΕΕ 596/2014).

Μαρούσι, 27 Ιανουαρίου 2021



Το Διοικητικό Συμβούλιο

From: BRIQ PROPERTIES A.E.E.A.Π.  
Posted At: 27 January 2021 12:26  
Conversation: Αγορά ιδίων μετοχών (26/1/2021)  
Posted To: DOLAnnouncements  
  
Subject: Αγορά ιδίων μετοχών (26/1/2021)

Η BriQ Properties A.E.E.A.Π. γνωστοποιεί ότι σύμφωνα με το άρθρο 49 του Ν 4548/2018 και σύμφωνα με τους όρους του Κανονισμού 2273 / 2003 της Ευρωπαϊκής Επιτροπής και σε εκτέλεση της από 30/03/2020 απόφασης της Τακτικής Γενικής Συνέλευσης των Μετόχων της Εταιρείας και της από 31/03/2020 απόφασης του Διοικητικού Συμβουλίου, προέβη κατά τη διάρκεια της συνεδρίασης της 26/1/2021, μέσω της χρηματιστηριακής εταιρείας «Eurobank Equities», σε αγορά 1.500 ιδίων μετοχών με μέση τιμή κτήσης 1,925 ευρώ και συνολική αξία συναλλαγής 2.887,50 ευρώ.

From: QUALITY & RELIABILITY A.B.E.E.  
Posted At: 27 January 2021 14:21  
Conversation: ΑΠΟΣΠΑΣΜΑ ΤΟΥ ΠΡΑΚΤΙΚΟΥ ΤΟΥ Δ.Σ. ΤΗΣ 29/12/2020 ΠΕΡΙ  
ΑΝΤΙΚΑΤΑΣΤΑΣΗΣ ΜΕΛΟΥΣ Δ.Σ. ΚΑΙ ΑΝΑΣΥΓΚΡΟΤΗΣΗΣ ΤΟΥ  
Δ.Σ. ΣΕ ΣΩΜΑ  
Posted To: DOLAnnouncements  
Subject: ΑΠΟΣΠΑΣΜΑ ΤΟΥ ΠΡΑΚΤΙΚΟΥ ΤΟΥ Δ.Σ. ΤΗΣ 29/12/2020 ΠΕΡΙ  
ΑΝΤΙΚΑΤΑΣΤΑΣΗΣ ΜΕΛΟΥΣ Δ.Σ. ΚΑΙ ΑΝΑΣΥΓΚΡΟΤΗΣΗΣ ΤΟΥ  
Δ.Σ. ΣΕ ΣΩΜΑ

ΔΕΙΤΕ ΤΟ ΣΥΝΗΜΜΕΝΟ

[ΑΠΟΣΠΑΣΜΑ ΠΡΑΚΤΙΚΟΥ Δ.Σ. 29 12 2020](#)

From: ΕΥΡΩΠΑΪΚΗ ΠΙΣΤΗ Α.Ε.Γ.Α.  
Posted At: 27 January 2021 16:22  
Conversation: ΑΝΑΚΟΙΝΩΣΗ ΓΙΑ ΧΟΡΗΓΗΣΗ ΕΙΔΙΚΗΣ ΑΔΕΙΑΣ ΑΡ.101 ΤΟΥ Ν.4548/2018  
Posted To: DOLAnnouncements  
Subject: ΑΝΑΚΟΙΝΩΣΗ ΓΙΑ ΧΟΡΗΓΗΣΗ ΕΙΔΙΚΗΣ ΑΔΕΙΑΣ ΑΡ.101 ΤΟΥ Ν.4548/2018

Το Διοικητικό Συμβούλιο της ανώνυμης εταιρίας με την επωνυμία «Ευρωπαϊκή Πίστη Α.Ε.Γ.Α.» (εφεξής η Εταιρία) και αριθμό ΓΕΜΗ 322801000 ανακοινώνει στους μετόχους της Εταιρίας, βάσει παρ. 2 του άρθρου 101 του Ν. 4548/2018, ότι στην συνεδρίασή του κατά την 26.01.2021, λαμβάνοντας υπόψη του,

την από 25.01.2021 έκθεση της κας. Δέσποινας Μαρίνου, Ορκωτού Ελεγκτή Λογιστή (με αριθμό μητρώου ΣΟΕΛ 17681) του ελεγκτικού οίκου «ΠΡΑΪΣΓΟΥΩΤΕΡΧΑΟΥΣΚΟΥΠΕΡΣ Ανώνυμη Ελεγκτική Εταιρία», από την οποία προκύπτει ότι η ακόλουθη συναλλαγή: "Σύμβαση έκδοσης εταιρικής εγγύησης από την «Ευρωπαϊκή Πίστη Α.Ε.Γ.Α.» προς την Τράπεζα Πειραιώς Α.Ε υπέρ της, «Alter Ego Ανώνυμη Εταιρία Εμπορίου και Παροχής Υπηρεσιών» για την αύξηση του ήδη υπάρχοντος ορίου ανοιχτής γραμμής δανεισμού της Alter Ego Α.Ε, η οποία χρησιμοποιείται για σκοπούς κεφαλαίου κίνησης από την τελευταία" είναι δίκαιη και εύλογη για την Εταιρία και τους μετόχους της που δεν αποτελούν συνδεδεμένο μέρος συμπεριλαμβανομένων των μετόχων μειοψηφίας της Εταιρίας, σύμφωνα με τα άρθρα 100 και 101 του Ν.4548/18,

αποφάσισε, την χορήγηση ειδικής άδειας, με ισχύ έξι (6) μηνών, για την κατάρτιση και υπογραφή της παραπάνω συναλλαγής της Εταιρίας με την εταιρία με την επωνυμία «Alter Ego Ανώνυμη Εταιρία Εμπορίου και Παροχής Υπηρεσιών», η οποία αποτελεί συνδεδεμένο μέρος με την Εταιρία.

Η παρούσα ανακοίνωση δημοσιεύεται σύμφωνα με τη διάταξη του άρθρου 100 παρ. 3 του Ν. 4548/2018, όπως ισχύει σήμερα, βάσει της οποίας δύναται μέτοχοι που εκπροσωπούν το 1/20 του μετοχικού κεφαλαίου να ζητήσουν σύγκληση Γενικής Συνέλευσης για να αποφασίσει το ζήτημα της παροχής της άδειας, εντός δέκα (10) ημερών από την δημοσίευση της παρούσας ανακοίνωσης.

Ολόκληρη η Έκθεση Αξιολόγησης του δικαίου και του εύλογου συναλλαγής με βάση το Άρθρο 101 του Ν.4548/2018, βρίσκεται αναρτημένη στην επενδυτική ιστοσελίδα της Εταιρίας στο παρακάτω σύνδεσμο. <https://ir.europaikipisti.gr/el>

**Ομολογιακά Δάνεια Επιχειρήσεων – Οργανωμένη Αγορά (Μετατρέψιμα)**

Πλήθος Εισηγμένων Ομολογιών	Ονομαστική αξία	Τιμή έκδοσης	Σημερινό επιτόκιο	Ημερ. λήξης	Διάρκεια (έτη)	Σημείωση	Τοκομερίδιο		Μον. Διασπ.	Ομόλογα Επιχειρήσεων	Κατωτ Τιμή	Ανωτ Τιμή	Τιμή κλεισ.	Προηγ. Κλείσιμο-ημέρια	Όγκος	Αξία Συναλλαγών	Τελευταία εντολή			Μεγ έτους	
							Κοινό	Προτιμησιακό									Τιμή	Αγορ./ Πώλ.	Ημερομηνία		λαχ
298,165	0.30	0.30	1.00	11/10/2025	9	---	18	---	1	FORTHNET A.E. (Μ.Ο.Δ.)	---	---	---	---	---	---	90.0000	A	07/01/2021	100.0000	100.0000

**Σημειώσεις Εταιρικών Ομολόγων**

Ο Όγκος Συναλλαγών υπολογίζεται ως (Τεμάχια) \* (Ονομαστική Τιμή). Η Αξία Συναλλαγών υπολογίζεται ως (Τεμάχια) \* (Ονομαστική Τιμή) \* (Τιμή %) + (Δεδουλευμένοι Τόκοι).

Οι τιμές συναλλαγών των ομολόγων υπολογίζονται ως ποσοστό επί τοις εκατό (%) της ονομαστικής τους τιμής.

Όλα τα ομόλογα έχουν Ονομαστική Αξία εκπεφρασμένη σε Ευρώ (εκτός εάν σημειώνεται διαφορετικά).

**Ομολογιακά Δάνεια Επιχειρήσεων – Οργανωμένη Αγορά (Μη Μετατρέψιμα)**

Πλήθος Εισηγμένων Ομολογιών	Ονομαστική αξία	Τιμή έκδοσης	Σημερινό επιτόκιο	Ημερ. λήξης	Διάρκεια (έτη)	Σημείωση	Τοκομερίδιο		Μον. Διασπ.	Ομόλογα Επιχειρήσεων	Δεδ. Τόκς Αποδ./Λήξη		Κατωτ Τιμή	Ανωτ Τιμή	Τιμή κλεισ.	Προηγ. Κλείσιμο-ημ/νία	Όγκος	Αξία Συναλλαγών	Τελευταία εντολή					
							Κοινό	Προτιμησιακό			Τιμή	Αγορ./ Πώλ.							Ημερομηνία	λαχ έτους	Μεγ έτους			
175,000	1,000.00	1,000.00	3.40	26/07/2024	5	---	4	---	1	ΑΤΤΙCΑ Α.Ε. ΣΥΜΜΕΤΟΧΩΝ (Μη μετατρέψιμο)	0.2833	5.4730	91.5600	93.8400	93.0000	93.8790	26/01/2021	41,000	38,004.25	93.0000	A	27/01/2021	88.9700	94.9999
20,529	1,000.00	1,000.00	4.95	26/06/2023	5	---	6	---	1	B&F Α.Β.Ε.Ε. ΕΝΔΥΜΑΤΩΝ (Μη μετατρέψιμο)	4.4000	7.2920	93.0000	94.9900	93.1730	92.6710	26/01/2021	23,000	21,531.00	92.3101	A	27/01/2021	92.6705	95.9999
90,000	1,000.00	1,000.00	3.00	11/05/2023	5	---	6	---	1	CORAL Α.Ε. (Μη μετατρέψιμο)	6.5833	2.0400	101.5000	102.0000	101.7500	102.5320	26/01/2021	30,000	30,710.50	101.7500	A	27/01/2021	101.7500	103.5000
39,892,816	1.00	1.00	5.00	04/10/2021	5	---	18	---	1	HOUSEMARKET Α.Ε. (Μη Μετατρέψιμο)	0.0035	1.1260	102.5000	102.5000	102.5000	102.5000	25/01/2021	13,000	13,370.14	102.5000	A	27/01/2021	102.3520	102.9900
150,000	1,000.00	1,000.00	2.60	22/10/2026	7	---	3	---	1	ΤΕΡΝΑ ΕΝΕΡΓΕΙΑΚΗ Μ.Α.Ε.Χ. (Μη μετατρέψιμο)	7.1500	2.4000	100.6000	102.3000	100.6125	101.0330	26/01/2021	41,000	41,695.53	100.6000	A	27/01/2021	100.3000	103.0000
200,000	1,000.00	1,000.00	3.60	12/03/2026	7	---	4	---	1	ΑΕΡΟΠΟΡΙΑ ΑΙΓΑΙΟΥ Α.Ε. (Μη μετατρέψιμο)	13.7000	3.9630	96.0110	97.9500	97.2656	97.9900	26/01/2021	17,000	16,768.06	95.6621	A	27/01/2021	94.3100	98.8000
200,000	1,000.00	1,000.00	2.10	27/10/2027	7	---	1	---	1	Ο.Π.Α.Π. Α.Ε. (Μη Μετατρέψιμο)	5.4833	1.8420	101.5000	101.7000	101.5093	101.8320	26/01/2021	57,000	58,178.58	100.8000	A	27/01/2021	101.3000	102.3000
120,000	1,000.00	1,000.00	3.95	04/04/2025	7	---	6	---	1	ΓΕΚ ΤΕΡΝΑ Α.Ε. (Μη μετατρέψιμο)	12.7278	2.6090	104.0000	104.0000	104.0000	104.8000	25/01/2021	34,000	35,792.74	104.0000	A	27/01/2021	103.7188	104.8000
320,000	1,000.00	1,000.00	3.40	21/07/2027	7	---	2	---	1	LAMDA DEVELOPMENT Α.Ε. (Μη μετατρέψιμο)	0.7556	3.1720	100.9000	101.0000	100.9324	100.9530	26/01/2021	21,000	21,211.67	100.7600	A	27/01/2021	99.8500	101.5000
500,000	1,000.00	1,000.00	2.75	03/07/2027	7	---	2	---	1	ΓΕΚ ΤΕΡΝΑ Α.Ε. (Μη μετατρέψιμο)	1.9097	2.8940	98.9585	98.9590	98.9585	98.7810	26/01/2021	26,000	25,778.87	98.3700	A	27/01/2021	97.5100	99.4560

**Σημειώσεις Εταιρικών Ομολόγων**

Ο Όγκος Συναλλαγών υπολογίζεται ως (Τεμάχια) \* (Ονομαστική Τιμή). Η Αξία Συναλλαγών υπολογίζεται ως (Τεμάχια) \* (Ονομαστική Τιμή) \* (Τιμή %) + (Δεδουλευμένοι Τόκοι).

Οι τιμές συναλλαγών των ομολόγων υπολογίζονται ως ποσοστό επί τοις εκατό (%) της ονομαστικής τους τιμής.

Όλα τα ομόλογα έχουν Ονομαστική Αξία εκπεφρασμένη σε Ευρώ (εκτός εάν σημειώνεται διαφορετικά).

**Ομόλογα Ελληνικού Δημοσίου**

Πλήθος Εισηγμ. Ομολογιών	Ονομ. αξία	Σημερινό επιτόκιο	Υπολογισμός Δεδουλευμένων	Ημερ/νία Λήξης [1]	Διάρκεια (έτη)	Σημείωση	Ημερομηνία Πληρ.	Αξία τρέχοντος	Μον. Διασπ.	Ομόλογα Ελληνικού Δημοσίου	Κατωτ Τιμή	Ανωτ Τιμή	Τιμή κλεισ.	Προηγ. Κλείσιμο-ημ/νία	Όγκος	Αξία Συναλλαγών	Τελευταία εντολή Αγορ./ Πώλ. Ημερομηνία
3,000,000	1,000.00	4.38	Πργμ/Πργμ	01/08/2022	5	---	01/08	4.38	1	ΟΕΔ-ΣΤΘ-010822-05Χ-4,375-1,000	---	---	---	---	---	1.0000	A 28/11/2018
4,500,000	1,000.00	1.88	Πργμ/Πργμ	04/02/2035	15	---	04/02	1.88	1	ΟΕΔ-ΣΤΘ-040235-15Χ-1,875-1,000	---	---	---	---	---	---	---
2,500,000	1,000.00	3.45	Πργμ/Πργμ	02/04/2024	5	---	02/04	3.45	1	ΟΕΔ-ΣΤΘ-020424-05Χ-3,450-1,000	---	---	---	---	---	---	---
4,355,990,324	1.00	3.50	Πργμ/Πργμ	30/01/2023	5	---	01/02 - 31/01	3.50	1	ΟΕΔ-ΣΤΘ-300123-05Χ-3,500-1,00	---	---	---	94.5720 13/07/2018	---	1.0000	A 28/11/2018
5,962,747,327	1.00	3.75	Πργμ/Πργμ	30/01/2028	10	---	/02 - 01/02 - 31/	3.75	1	ΟΕΔ-ΣΤΘ-300128-10Χ-3,750-1,00	---	---	---	85.4610 13/07/2018	---	1.0000	A 28/11/2018
6,091,218,404	1.00	3.90	Πργμ/Πργμ	30/01/2033	15	---	/02 - 01/02 - 31/	3.90	1	ΟΕΔ-ΣΤΘ-300133-15Χ-3,900-1,00	---	---	---	78.6730 13/07/2018	---	1.0000	A 28/11/2018
4,805,399,486	1.00	4.00	Πργμ/Πργμ	30/01/2037	19	---	/02 - 01/02 - 31/	4.00	1	ΟΕΔ-ΣΤΘ-300137-19Χ-4,000-1,00	---	---	---	77.0370 13/07/2018	---	1.0000	A 28/11/2018
4,603,713,186	1.00	4.20	Πργμ/Πργμ	30/01/2042	24	---	/02 - 01/02 - 31/	4.20	1	ΟΕΔ-ΣΤΘ-300142-24Χ-4,200-1,00	---	---	---	77.7640 13/07/2018	---	1.0000	A 28/11/2018
550,418,123	1.00	3.65	Πργμ/Πργμ	24/02/2023	11	---	24/02	3.65	1	ΟΕΔ-ΣΤΘ-240223-11Χ-2,000-1,00	---	---	---	10.0000 22/06/2015	---	10.0000	A 11/07/2019
445,007,576	1.00	3.65	Πργμ/Πργμ	24/02/2024	12	---	24/02	3.65	1	ΟΕΔ-ΣΤΘ-240224-12Χ-2,000-1,00	---	---	---	10.0000 22/06/2015	---	---	---
423,674,226	1.00	3.65	Πργμ/Πργμ	24/02/2025	13	---	24/02	3.65	1	ΟΕΔ-ΣΤΘ-240225-13Χ-2,000-1,00	---	---	---	10.0000 22/06/2015	---	---	---
212,292,153	1.00	3.65	Πργμ/Πργμ	24/02/2026	14	---	24/02	3.65	1	ΟΕΔ-ΣΤΘ-240226-14Χ-2,000-1,00	---	---	---	10.0000 22/06/2015	---	---	---
160,621,352	1.00	3.65	Πργμ/Πργμ	24/02/2027	15	---	24/02	3.65	1	ΟΕΔ-ΣΤΘ-240227-15Χ-2,000-1,00	---	---	---	10.0000 22/06/2015	---	---	---
183,244,055	1.00	3.65	Πργμ/Πργμ	24/02/2028	16	---	24/02	3.65	1	ΟΕΔ-ΣΤΘ-240228-16Χ-2,000-1,00	---	---	---	10.0000 22/06/2015	---	---	---
164,802,894	1.00	3.65	Πργμ/Πργμ	24/02/2029	17	---	24/02	3.65	1	ΟΕΔ-ΣΤΘ-240229-17Χ-2,000-1,00	---	---	---	10.0000 22/06/2015	---	---	---
165,460,943	1.00	3.65	Πργμ/Πργμ	24/02/2030	18	---	24/02	3.65	1	ΟΕΔ-ΣΤΘ-240230-18Χ-2,000-1,00	---	---	---	10.0000 22/06/2015	---	---	---
129,007,241	1.00	3.65	Πργμ/Πργμ	24/02/2031	19	---	24/02	3.65	1	ΟΕΔ-ΣΤΘ-240231-19Χ-2,000-1,00	---	---	---	10.0000 22/06/2015	---	---	---
126,192,683	1.00	3.65	Πργμ/Πργμ	24/02/2032	20	---	24/02	3.65	1	ΟΕΔ-ΣΤΘ-240232-20Χ-2,000-1,00	---	---	---	10.0000 22/06/2015	---	---	---
146,905,168	1.00	3.65	Πργμ/Πργμ	24/02/2033	21	---	24/02	3.65	1	ΟΕΔ-ΣΤΘ-240233-21Χ-2,000-1,00	---	---	---	10.0000 22/06/2015	---	---	---
154,475,606	1.00	3.65	Πργμ/Πργμ	24/02/2034	22	---	24/02	3.65	1	ΟΕΔ-ΣΤΘ-240234-22Χ-2,000-1,00	---	---	---	10.0000 22/06/2015	---	---	---
144,429,441	1.00	3.65	Πργμ/Πργμ	24/02/2035	23	---	24/02	3.65	1	ΟΕΔ-ΣΤΘ-240235-23Χ-2,000-1,00	---	---	---	10.0000 22/06/2015	---	---	---
166,211,676	1.00	3.65	Πργμ/Πργμ	24/02/2036	24	---	24/02	3.65	1	ΟΕΔ-ΣΤΘ-240236-24Χ-2,000-1,00	---	---	---	10.0000 22/06/2015	---	---	---
145,461,669	1.00	3.65	Πργμ/Πργμ	24/02/2037	25	---	24/02	3.65	1	ΟΕΔ-ΣΤΘ-240237-25Χ-2,000-1,00	---	---	---	10.0000 22/06/2015	---	---	---
146,941,087	1.00	3.65	Πργμ/Πργμ	24/02/2038	26	---	24/02	3.65	1	ΟΕΔ-ΣΤΘ-240238-26Χ-2,000-1,00	---	---	---	10.0000 22/06/2015	---	---	---
135,115,612	1.00	3.65	Πργμ/Πργμ	24/02/2039	27	---	24/02	3.65	1	ΟΕΔ-ΣΤΘ-240239-27Χ-2,000-1,00	---	---	---	10.0000 22/06/2015	---	---	---
141,909,637	1.00	3.65	Πργμ/Πργμ	24/02/2040	28	---	24/02	3.65	1	ΟΕΔ-ΣΤΘ-240240-28Χ-2,000-1,00	---	---	---	10.0000 22/06/2015	---	---	---
136,788,720	1.00	3.65	Πργμ/Πργμ	24/02/2041	29	---	24/02	3.65	1	ΟΕΔ-ΣΤΘ-240241-29Χ-2,000-1,00	---	---	---	10.0000 22/06/2015	---	---	---
163,643,410	1.00	3.65	Πργμ/Πργμ	24/02/2042	30	---	24/02	3.65	1	ΟΕΔ-ΣΤΘ-240242-30Χ-2,000-1,00	---	---	---	10.0000 22/06/2015	---	---	---
4,000,000	1,000.00	3.88	Πργμ/Πργμ	12/03/2029	10	---	12/03	3.88	1	ΟΕΔ-ΣΤΘ-120329-10Χ-3,875-1,0000	---	---	---	---	---	100.0000	A 15/10/2019
503,753	1,000.00	0.32	FLR Πργμ/360	16/09/2021	2	---	16/03 - 16/09	---	1	ΟΕΔ-ΚΥΜ-160921-02Χ-0,319-1,000	---	---	---	---	---	---	---
3,000,000	1,000.00	3.38	Πργμ/Πργμ	15/02/2025	7	---	15/02	3.38	1	ΟΕΔ-ΣΤΘ-150225-07Χ-3,375-1,000	---	---	---	---	---	---	---
250,250	1,000.00	2.90	Πργμ/Πργμ	20/03/2023	4	---	20/03	2.90	1	ΟΕΔ-ΣΤΘ-200323-04Χ-2,900-1,000	---	---	---	---	---	---	---
964,000	1,000.00	3.25	Πργμ/Πργμ	20/03/2025	6	---	20/03	3.25	1	ΟΕΔ-ΣΤΘ-200325-06Χ-3,250-1,000	---	---	---	---	---	---	---
2,100,000	1,000.00	3.55	Πργμ/Πργμ	20/03/2026	7	---	20/03	3.55	1	ΟΕΔ-ΣΤΘ-200326-07Χ-3,550-1,000	---	---	---	---	---	---	---

**Σημειώσεις Ομολόγων Ελλ. Δημοσίου**

Ο Όγκος Συναλλαγών υπολογίζεται ως (Τεμάχια) \* (Ονομαστική Τιμή). Η Αξία Συναλλαγών υπολογίζεται ως (Τεμάχια) \* (Ονομαστική Τιμή) \* (Τιμή %) + (Δεδουλευμένοι Τόκοι)

Η Αξία του τρέχοντος τοκομεριδίου για τις εκδόσεις Ονομαστικής Αξίας 0,01 ευρώ, αναφέρεται σε Ονομαστική Αξία 100 ευρώ.

FLR (= Floating Interest Rate) Ομόλογο Μεταβλητού Επιτοκίου.

[1] - Η Ημερομηνία Λήξης της τοκοφόρου περιόδου και η Ημερομηνία Πληρωμής του τοκομεριδίου.

**Ομόλογα Ελληνικού Δημοσίου**

Πλήθος Εισηγμ. Ομολογιών	Ονομ. αξία	Σημερινό επιτόκιο	Υπολογισμός Δεδουλευμένων	Ημερ/νία Λήξης [1]	Διάρκεια (έτη)	Σημείωση	Ημερομηνία Πληρ.	Αξία τρέχοντος	Μον. Διαπρ.	Ομόλογα Ελληνικού Δημοσίου	Κατωτ Τιμή	Ανωτ Τιμή	Τιμή κλεισ.	Προηγ. Κλείσιμο-ημ/νία	Όγκος	Αξία Συναλλαγών	Τελευταία εντολή Αγορ./ Πώλ. Ημερομηνία
5,500,000	1,000.00	1.50	Πργμ/Πργμ	18/06/2030	10	---	18/06	1.50	1	ΟΕΔ-ΣΤΘ-180630-10Χ-1,500-1,000	---	---	---	---	---	---	---
3,314,250	1,000.00	3.25	Πργμ/Πργμ	20/03/2050	30	---	20/03	3.25	1	ΟΕΔ-ΣΤΘ-200350-30Χ-3,250-1,000	---	---	---	---	---	---	---
2,000,000	1,000.00	2.00	Πργμ/Πργμ	22/04/2027	7	---	22/04	2.00	1	ΟΕΔ-ΣΤΘ-220427-07Χ-2,000-1,000	---	---	---	---	---	---	99.9000 A 22/04/2020
2,500,000	1,000.00	1.88	Πργμ/Πργμ	23/07/2026	7	---	23/07	1.88	1	ΟΕΔ-ΣΤΘ-230726-07Χ-1,875-1,000	---	---	---	---	---	---	---

**Σημειώσεις Ομολόγων Ελλ. Δημοσίου**

Ο Όγκος Συναλλαγών υπολογίζεται ως (Τεμάχια) \* (Ονομαστική Τιμή). Η Αξία Συναλλαγών υπολογίζεται ως (Τεμάχια) \* (Ονομαστική Τιμή) \* (Τιμή %) + (Δεδουλευμένοι Τόκοι)

Η Αξία του τρέχοντος τοκομεριδίου για τις εκδόσεις Ονομαστικής Αξίας 0,01 ευρώ, αναφέρεται σε Ονομαστική Αξία 100 ευρώ.

FLR (= Floating Interest Rate) Ομόλογο Μεταβλητού Επιτοκίου.

[1] - Η Ημερομηνία Λήξης της τοκοφόρου περιόδου και η Ημερομηνία Πληρωμής του τοκομεριδίου.



**Έντοκα Γραμμάτια & Zero Coupon Ομόλογα Ελληνικού Δημοσίου**

Ημερ/νία	Διάρκειας 13 εβδομάδων									Διάρκειας 26 εβδομάδων									Διάρκειας 52 εβδομάδων								
	Ημερ/νία Λήξης	Αρχικό Επιτόκιο	Πλήθος Εισηγμένων	Όνομ/κή αξία	Τιμή έκδοσης	Τελευταία Τιμή	Συναλλαγή Ημερομηνία	Όγκος Συναλλαγών	Σημ.	Ημερ/νία Λήξης	Αρχικό Επιτόκιο	Πλήθος Εισηγμένων	Όνομ/κή αξία	Τιμή έκδοσης	Τελευταία Τιμή	Συναλλαγή Ημερομηνία	Όγκος Συναλλαγών	Σημ.	Ημερ/νία Λήξης	Αρχικό Επιτόκιο	Πλήθος Εισηγμένων	Όνομ/κή αξία	Τιμή έκδοσης	Τελευταία Τιμή	Συναλλαγή Ημερομηνία	Όγκος Συναλλαγών	Σημ.
13/03/2020	---	---	---	---	---	---	---	---	---	---	---	---	---	---	---	---	---	---	12/03/2021	0.24	600,000	1,000.00	1,000.00	---	---	---	---
12/06/2020	---	---	---	---	---	---	---	---	---	---	---	---	---	---	---	---	---	---	11/06/2021	0.25	1,600,000	1,000.00	997.49	---	---	---	---
11/09/2020	---	---	---	---	---	---	---	---	---	---	---	---	---	---	---	---	---	---	10/09/2021	0.00	1,000,000	1,000.00	1,000.00	---	---	---	---

**Ημερήσιο Δελτίο Τιμών**

Έτος: 142 Αύξων Αριθμός Συνεδρίασης: 17

Ενότητα 5: Ομόλογα Ελληνικού Δημοσίου Διαπραγματεύσιμα με τη Μέθοδο Εκφώνησης - Αντιφώνησης

Τετάρτη, 27 Ιανουαρίου, 2021

Ομόλογα σε Κυκλοφορία	Νόμισμα / Ελάχιστη διαπραγ.	Ημερομηνία Πληρ.	Αξία τρέχοντος τοκομεριδίου	Σημείωση	Τοκομερίδιο	Μονάδα διαπίσης	Ημερ/νία Έκδοσης	Διάρκεια (έτη)	Σημερινό επιτόκιο	Υ.Δ.Τ σε	Ομόλογα	Τελευταία τιμή προηγ.	Τελευτ. Τιμή	Εκφ. τοις μετρητοίς (€) Αγορ. / Πώλ Ημερομηνία	Συναλλαγές σε τμχ	Ελάχιστο ζωής	Μέγιστο ζωής		
0	GBP / 10	01/12	0.25	---	64	1	01/12/1928	100	2.5	360	Ε.Κ.Τ.Ε.	---	---	---	---	---	---		
103,746	GBP / 10	01/12	0.25	---	62	1	01/12/1930	98	2.5	360	Ε.Κ.Τ.Ε. σειρά	2.27	05/02/1996	2.27	Π	05/02/1996	---	2.27	2.27

**Νομικών Προσώπων και Εταιρειών σε Συνάλλαγμα και Ευρο**

**Σημειώσεις Ομολόγων Ελλ. Δημοσίου**

Υ.Δ.Τ: Υπολογισμός Δεδουλευμένων Τόκων.

FLR (= Floating Interest Rate) Ομόλογο Μεταβλητού Επιτοκίου.

Η ελάχιστη διαπραγματεύσιμη Ονομαστική Αξία για όλους τους Άυλους Τίτλους του Δημοσίου είναι τα 100 Ευρώ.

(μφρ-0)

**Πίνακας Μελών Χρηματιστηρίου Αθηνών και Μελών ΕΤ.ΕΚ.**

Επωνυμία	Διεύθυνση	Τηλέφωνο	Φαξ	Αγορά Μετοχών			Αγορά Παραγώγων		Μέλη ΕΤ.ΕΚ.	
				Μέλος Αγοράς	Μέλος εξ Αποστάσεως	Ειδικός Διαπρήτης	Διαπρήτης	Ειδικός Διαπρήτης	Γενικό Εκκαθιστικό	Άμεσο Εκκαθιστικό
AEONIC SECURITIES C.I.F. P.L.C.	ΛΑΪΟΥ 6, ΓΡ. 301B, ANNA COURT ,	35725337600		a	a					
ALPHA ΤΡΑΠΕΖΑ Α.Ε.	ΛΕΩΦ. ΑΘΗΝΩΝ 103, ΑΘΗΝΑ	+30 2103436820	210-3436270						a	
	ΣΤΑΔΙΟΥ 40, ΑΘΗΝΑ	(210)-3260000	(210)-3264116							
		(210)-3265546	(210)-3265811							
ARGUS STOCKBROKERS LTD	25 ΛΕΩΦΟΡΟΣ ΔΗΜΟΣΘΕΝΗ ΣΕΒΕΡΗ 25 ,	0035722717000		a	a		a			
ATLANTIC SECURITIES LTD	ΠΡΟΔΡΟΜΟΥ 37 37,	0035722445400		a	a					
ΑΧΟΝ ΧΡΗΜΑΤΙΣΤΗΡΙΑΚΗ Α.Ε.Π.Ε.Υ.	ΣΤΑΔΙΟΥ 48 48, ΑΘΗΝΑ	2103363800		a			a			
ΒΕΤΑ ΧΡΗΜΑΤΙΣΤΗΡΙΑΚΗ Α.Ε.Π.Ε.Υ.	Λ.ΑΛΕΞΑΝΔΡΑΣ 29 29 , ΑΘΗΝΑ	2106478930		a		a				a
BNP PARIBAS SECURITIES SERVICES	ΛΑΜΨΑΚΟΥ 2 2, ΑΘΗΝΑ	2107468500							a	
BOFA SECURITIES EUROPE SA	112 AVENUE KL?BER 75116 ,	+33 153655555		a	a					
CAPITAL ΑΧΕΠΕΥ	ΜΗΤΡΟΠΟΛΕΩΣ 58 58, ΑΘΗΝΑ	2103369700		a			a			
CFS ΧΡΗΜΑΤΙΣΤΗΡΙΑΚΗ Α.Ε.Π.Ε.Υ.	ΠΑΠΑΡΡΗΓΟΠΟΥΛΟΥ 3 3, ΑΘΗΝΑ	2103360800		a						
CITIGROUP GLOBAL MARKETS EUROPE AG	REUTERWEG 16 FRANKFURT 16,	+49 691366-0		a	a					
CITIGROUP GLOBAL MARKETS LIMITED	33 CANADA SQUARE -CANARY WHARF 1,	+44 02079864000		a						
CREDIT SUISSE SECURITIES (EUROPE) LIMITED	ONE CABOT SQUARE 1 , LONDON	+44 2078888888		a						
CREDIT SUISSE SECURITIES SOCIEDAD DE VALORES SA	CALLE AYALA 42, 3A PLANTA-B MADRID ,	+34917916000		a	a					
DEUTSCHE BANK AG	GREAT WINCHESTER STREET 1 , LONDON	+44 20 754 54209	00441133361437		a					
EUROBANK EQUITIES Α.Ε.Π.Ε.Υ.	ΦΙΛΕΛΛΗΝΩΝ 10 & ΞΕΝΟΦΩΝΤΟΣ 13 , ΑΘΗΝΑ	2103720425		a		a	a			a
EUROCORP Α.Ε.Π.Ε.Υ.	ΠΛ.ΦΙΛΙΚΗΣ ΕΤΑΙΡΕΙΑΣ 14 14, ΑΘΗΝΑ	2107263600		a			a			a
EUROTRUST ΧΡΗΜΑΤΙΣΤΗΡΙΑΚΗ Α.Ε.Π.Ε.Υ.	ΣΕΒΑΣΤΟΥΠΟΛΕΩΣ 113 113, ΑΘΗΝΑ	2103363100		a						
EUROXX ΧΡΗΜΑΤΙΣΤΗΡΙΑΚΗ Α.Ε.Π.Ε.Υ.	ΠΑΛΑΙΟΛΟΓΟΥ 7, ΧΑΛΑΝΔΡΙ	+30 2106879400	210-6879401				a	a		a
	ΠΑΛΑΙΟΛΟΓΟΥ 7, ΧΑΛΑΝΔΡΙ	(210)-6879400	(210)-6879401							
GLOBAL CAPITAL SECURITIES & FINANCIAL SERVICES LTD	Λ.ΑΡΧΙΕΠΙΣΚΟΠΟΥ ΜΑΚΑΡΙΟΥ Γ50 50,	0035722710710		a	a					
HSBC CONTINENTAL EUROPE	Λ.ΜΕΣΣΟΓΕΙΩΝ 109-111 109-111,	2106960000							a	
INDEX ΧΡΗΜΑΤΙΣΤΗΡΙΑΚΗ Α.Ε.Π.Ε.Υ.	ΔΡΑΓΑΤΣΑΝΙΟΥ 6 6, ΑΘΗΝΑ	2103213920		a						
LAIKI FINANCIAL SERVICES LTD	ΛΕΩΦ. ΒΥΡΩΝΟΣ 26, ΛΕΥΚΩΣΙΑ ΚΥΠΡΟΥ	357 22367367	357 22718567		a					
MEGA EQUITY SECURITIES & FINANCIAL SERVICES PUBLIC LTD	ΛΕΩΦ.ΓΡΙΒΑ ΔΙΓΕΝΗ 42-44 42-44,	0035722711711		a	a		a			
MERIT ΧΡΗΜΑΤΙΣΤΗΡΙΑΚΗ Α.Ε.Π.Ε.Υ.	ΣΟΦΟΚΛΕΟΥΣ 5 5, ΑΘΗΝΑ	2103671880		a		a				a
MERRILL LYNCH INTERNATIONAL	2 KING EDWARD STREET 2 , LONDON	+44 20276281000		a						
NUNTIUS ΧΡΗΜΑΤΙΣΤΗΡΙΑΚΗ Α.Ε.Π.Ε.Υ.	ΔΡΑΓΑΤΣΑΝΙΟΥ 6 6, ΑΘΗΝΑ	2103350599		a						
ONE PLUS CAPITAL LIMITED	75 PRODRΟΜΟΥ AVENUE NICOSIA 1307 ,	35722873760		a	a					
PROCHOICE CHRIMATISTIRIAKI LTD	ΛΕΩΦ ΣΠΥΡΟΥ ΚΥΠΡΙΑΝΟΥ 57, ΑΚΙΝΗΤΑ Φ 57,	035724661192		a	a					
SHARELINK SECURITIES & FINANCIAL SERVICES LTD	HOUSE-ΘΕΟΤΟΚΗ 6 ΜΕΓΑΡΟ ΕΛΛΗΝΑ 6 ,	+357 22554200		a	a		a			

**Πίνακας Μελών Χρηματιστηρίου Αθηνών και Μελών ΕΤ.ΕΚ.**

Επωνυμία	Διεύθυνση	Τηλέφωνο	Φαξ	Αγορά Μετοχών			Αγορά Παραγώγων		Μέλη ΕΤ.ΕΚ.	
				Μέλος Αγοράς	Μέλος εξ Αποστάσεως	Ειδικός Διαπρήτης	Διαπρήτης	Ειδικός Διαπρήτης	Γενικό Εκκαθιστικό	Άμεσο Εκκαθιστικό
SOCIETE GENERALE S.A.	17 COURS VALMY, CEDEX ,	+157290504		a	a		a			
SOLIDUS SECURITIES Α.Ε.Π.Ε.Υ.	ΛΟΥΙΖΗΣ ΡΙΑΝΚΟΥΡ 64 64, ΑΘΗΝΑ	2106900600		a			a			a
THE CYPRUS INVESTMENT & SECURITIES CORPORATION LTD	ΛΕΩΦ. ΚΥΡΗΝΕΙΑΣ 154,	0035722121700		a	a					
UBS EUROPE SE	OPERNTURM, BOCKENHEIMER LANDSTRASSE 2-4 ,	496921790		a	a					
UBS LIMITED	FINSBURY AVENUE 1 , LONDON	+44 2075687135			a					
<b>Α. ΣΑΡΡΗΣ ΧΡΗΜΑΤΙΣΤΗΡΙΑΚΗ Α.Ε.Π.Ε.Υ.</b>	ΔΡΑΓΑΤΣΑΝΙΟΥ 6 6, ΑΘΗΝΑ	2103367700		a						
<b>ΑΛΦΑ FINANCE ΑΕΠΕΥ</b>	ΜΕΡΛΙΝ 5 5, ΑΘΗΝΑ	2103677400		a		a	a	a		a
<b>Γ. Α. ΠΕΡΒΑΝΑΣ ΧΡΗΜΑΤΙΣΤΗΡΙΑΚΗ Α.Ε.Π.Ε.Υ</b>	ΣΟΦΟΚΛΕΟΥΣ 7-9 7-9, ΑΘΗΝΑ	2103727200		a						
<b>ΔΥΝΑΜΙΚΗ ΧΡΗΜΑΤΙΣΤΗΡΙΑΚΗ Α.Ε.Π.Ε.Υ</b>	ΤΡΑΛΛΕΩΝ 2 & Λ.ΣΥΓΓΡΟΥ 223 , ΝΕΑ ΣΜΥΡΝΗ	2103677700		a			a			a
<b>ΕΘΝΙΚΗ ΤΡΑΠΕΖΑ ΤΗΣ ΕΛΛΑΔΟΣ Α.Ε.</b>	ΑΙΟΛΟΥ 86, ΑΘΗΝΑ	(210)-3341000	(210)-3228187	a		a	a		a	
	ΑΚΑΔΗΜΙΑΣ 68, ΑΘΗΝΑ	(210)-3328817	(210)-3328678							
<b>ΕΘΝΙΚΗ ΧΡΗΜΑΤΙΣΤΗΡΙΑΚΗ Α.Ε.Π.Ε.Υ.</b>	ΛΕΩΦ. ΚΗΦΙΣΙΑΣ 66 (ΚΤΗΡΙΟ Α) 66, ΜΑΡΟΥΣΙ	2103328784		a		a	a	a		
<b>ΕΛΛΗΝΙΚΗ ΤΡΑΠΕΖΑ (ΕΠΕΝΔΥΣΕΙΣ) ΛΤΔ</b>	ΛΕΩΦ.ΚΥΡΙΑΚΟΥ ΜΑΤΣΗ 31 - ΤΘ 24747 , ΛΕΥΚΩΣΙΑ ΚΥΠΡΟΥ	+357 22500100	357 22500110		a					
<b>ΕΛΛΗΝΟΑΜΕΡΙΚΑΝΙΚΗ ΧΡΗΜΑΤΙΣΤΗΡΙΑΚΗ ΑΕΠΕΥ</b>	ΑΝΔΡΕΑ ΠΑΠΑΝΔΡΕΟΥ 27 27, ΜΑΡΟΥΣΙ	2103311100		a		a	a			a
<b>Ι. Χ. ΜΑΥΡΙΚΗΣ ΧΡΗΜΑΤΙΣΤΗΡΙΑΚΗ Α.Ε.Π.Ε.Υ</b>	ΣΟΦΟΚΛΕΟΥΣ 5 5, ΑΘΗΝΑ	2103216730		a						
<b>ΚΑΠΠΑ ΧΡΗΜΑΤΙΣΤΗΡΙΑΚΗ Α.Ε.Π.Ε.Υ.</b>	ΒΑΛΛΩΡΙΤΟΥ 15 15, ΑΘΗΝΑ	2103678600		a			a			
<b>ΚΑΡΑΜΑΝΟΦ ΧΡΗΜΑΤΙΣΤΗΡΙΑΚΗ Α.Ε.Π.Ε.Υ.</b>	ΠΛ.ΑΓ.ΘΕΟΔΩΡΩΝ 2 2, ΑΘΗΝΑ	2103212947		a						
<b>ΚΥΚΛΟΣ ΧΡΗΜΑΤΙΣΤΗΡΙΑΚΗ Α.Ε.Π.Ε.Υ.</b>	ΠΑΝΕΠΙΣΤΗΜΙΟΥ 39 39, ΑΘΗΝΑ	2103364300		a			a			a
<b>ΛΕΩΝ ΔΕΠΟΛΑΣ ΧΡΗΜΑΤΙΣΤΗΡΙΑΚΗ Α.Ε.Π.Ε.Υ.</b>	ΧΡΗΣΤΟΥ ΛΑΔΑ 1 1, ΑΘΗΝΑ	2103213276 -28		a		a	a			
<b>Ν. ΧΡΥΣΟΧΟΙΔΗΣ ΧΡΗΜΑΤΙΣΤΗΡΙΑΚΗ Α.Ε.Π.Ε.Υ</b>	ΣΟΦΟΚΛΕΟΥΣ 7-9 7-9, ΑΘΗΝΑ	2103213913		a			a			a
<b>ΠΑΝΤΕΛΑΚΗΣ ΧΡΗΜΑΤΙΣΤΗΡΙΑΚΗ Α.Ε.Π.Ε.Υ</b>	ΕΘΝΙΚΗΣ ΑΝΤΙΣΤΑΣΕΩΣ 57, ΚΤΙΡΙΟ Β 57, ΧΑΛΑΝΔΡΙ	2106965000		a		a	a	a		
<b>ΠΕΙΡΑΙΩΣ Α.Ε.Π.Ε.Υ.</b>	ΣΤΑΔΙΟΥ 10 10, ΑΘΗΝΑ	2103354100		a		a	a	a		a
<b>ΠΗΓΑΣΟΣ ΧΡΗΜΑΤΙΣΤΗΡΙΑΚΗ Α.Ε.Π.Ε.Υ.</b>	ΒΑΛΛΩΡΙΤΟΥ 17 & ΑΜΕΡΙΚΗΣ 17 , ΑΘΗΝΑ	2103670700		a			a			
<b>ΣΤ. ΕΜ. ΛΑΥΡΕΝΤΑΚΗΣ ΧΡΗΜΑΤΙΣΤΗΡΙΑΚΗ Α.Ε.Π.Ε.Υ.</b>	ΣΟΦΟΚΛΕΟΥΣ 7-9 7-9, ΑΘΗΝΑ	2103213336		a			a			
<b>ΤΡΑΠΕΖΑ EUROBANK ΑΕ</b>	ΟΘΩΝΟΣ 8 , ΑΘΗΝΑ	2103337000							a	
<b>ΤΡΑΠΕΖΑ ΟΡΤΙΜΑ BANK Α.Ε.</b>	ΑΙΓΙΑΛΕΙΑΣ 32 & ΠΑΡΑΔΕΙΣΟΥ 32 , ΜΑΡΟΥΣΙ	2108173111		a		a	a	a	a	
<b>ΤΡΑΠΕΖΑ ΠΕΙΡΑΙΩΣ ΑΝΩΝΥΜΟΣ ΕΤΑΙΡΕΙΑ</b>	ΑΜΕΡΙΚΗΣ 4 , ΑΘΗΝΑ	2103335000		a			a		a	

**Πίνακας Μετοχών Υπό Ειδική Διαπραγμάτευση**

Χρεόγραφο	Κατηγορία Διαπραγμάτευσης
Ειδικός Διαπραγματευτής	Εναρξη Ειδικής Διαπραγμάτευσης
<b>MLS ΠΛΗΡΟΦΟΡΙΚΗ (ΚΟ)</b>	<b>Κατάσταση σε Αναστολή</b>
ΠΕΙΡΑΙΩΣ Α.Ε.Π.Ε.Υ.	01/08/2019
<b>ALPHA ETF FTSE Athex Large Cap</b>	<b>Διαπραγματεύσιμα Αμοιβαία Κεφάλαια (Δ.Α.Κ.)</b>
ΑΛΦΑ FINANCE ΑΕΠΕΥ	02/01/1900
ΕΘΝΙΚΗ ΧΡΗΜΑΤΙΣΤΗΡΙΑΚΗ Α.Ε.Π.Ε.Υ.	02/01/1900
<b>A.S. COMPANY (ΚΟ)</b>	<b>Κύρια Αγορά</b>
EUROBANK EQUITIES Α.Ε.Π.Ε.Υ.	01/04/2019
<b>ALPHA BANK (ΚΟ)</b>	<b>Κύρια Αγορά</b>
EUROBANK EQUITIES Α.Ε.Π.Ε.Υ.	22/10/2006
MERIT ΧΡΗΜΑΤΙΣΤΗΡΙΑΚΗ Α.Ε.Π.Ε.Υ.	03/09/2012
ΑΛΦΑ FINANCE ΑΕΠΕΥ	29/02/2016
ΕΘΝΙΚΗ ΧΡΗΜΑΤΙΣΤΗΡΙΑΚΗ Α.Ε.Π.Ε.Υ.	02/01/1900
ΕΛΛΗΝΟΑΜΕΡΙΚΑΝΙΚΗ ΧΡΗΜΑΤΙΣΤΗΡΙΑΚΗ ΑΕΠΕΥ	25/07/2014
ΛΕΩΝ ΔΕΠΟΛΑΣ ΧΡΗΜΑΤΙΣΤΗΡΙΑΚΗ Α.Ε.Π.Ε.Υ.	04/01/2016
ΠΕΙΡΑΙΩΣ Α.Ε.Π.Ε.Υ.	28/05/2009
<b>ΑΤΤΙΣΑ ΣΥΜΜΕΤΟΧΩΝ (ΚΟ)</b>	<b>Κύρια Αγορά</b>
ΕΛΛΗΝΟΑΜΕΡΙΚΑΝΙΚΗ ΧΡΗΜΑΤΙΣΤΗΡΙΑΚΗ ΑΕΠΕΥ	28/12/2017
<b>ΑΤΤΙΣΑ BANK Α.Τ.Ε. (ΚΟ)</b>	<b>Κύρια Αγορά</b>
EUROBANK EQUITIES Α.Ε.Π.Ε.Υ.	11/11/2019
EUROXX ΧΡΗΜΑΤΙΣΤΗΡΙΑΚΗ Α.Ε.Π.Ε.Υ.	22/01/2016
ΠΕΙΡΑΙΩΣ Α.Ε.Π.Ε.Υ.	20/09/2017
<b>AUTOHELLAS (ΚΟ)</b>	<b>Κύρια Αγορά</b>
EUROXX ΧΡΗΜΑΤΙΣΤΗΡΙΑΚΗ Α.Ε.Π.Ε.Υ.	02/07/2018
ΑΛΦΑ FINANCE ΑΕΠΕΥ	01/07/2019
<b>AVE (ΚΟ)</b>	<b>Κύρια Αγορά</b>
EUROXX ΧΡΗΜΑΤΙΣΤΗΡΙΑΚΗ Α.Ε.Π.Ε.Υ.	05/06/2020
<b>BRIQ PROPERTIES (ΚΟ)</b>	<b>Κύρια Αγορά</b>
EUROBANK EQUITIES Α.Ε.Π.Ε.Υ.	09/09/2019
<b>BYTE COMPUTER (ΚΟ)</b>	<b>Κύρια Αγορά</b>
MERIT ΧΡΗΜΑΤΙΣΤΗΡΙΑΚΗ Α.Ε.Π.Ε.Υ.	04/08/2008
<b>CENERGY HOLDINGS (ΚΑ)</b>	<b>Κύρια Αγορά</b>
EUROBANK EQUITIES Α.Ε.Π.Ε.Υ.	02/01/2016
ΑΛΦΑ FINANCE ΑΕΠΕΥ	02/01/2016
<b>CNL CAPITAL (ΚΟ)</b>	<b>Κύρια Αγορά</b>
MERIT ΧΡΗΜΑΤΙΣΤΗΡΙΑΚΗ Α.Ε.Π.Ε.Υ.	01/10/2018
<b>COCA-COLA HBC AG (ΚΟ)</b>	<b>Κύρια Αγορά</b>
ΕΘΝΙΚΗ ΧΡΗΜΑΤΙΣΤΗΡΙΑΚΗ Α.Ε.Π.Ε.Υ.	02/01/1900
ΠΕΙΡΑΙΩΣ Α.Ε.Π.Ε.Υ.	04/05/2015
<b>EUROBANK HOLDINGS (ΚΟ)</b>	<b>Κύρια Αγορά</b>
EUROBANK EQUITIES Α.Ε.Π.Ε.Υ.	01/06/2012
MERIT ΧΡΗΜΑΤΙΣΤΗΡΙΑΚΗ Α.Ε.Π.Ε.Υ.	06/11/2017
ΑΛΦΑ FINANCE ΑΕΠΕΥ	09/01/2006
ΕΘΝΙΚΗ ΧΡΗΜΑΤΙΣΤΗΡΙΑΚΗ Α.Ε.Π.Ε.Υ.	02/01/1900
ΕΛΛΗΝΟΑΜΕΡΙΚΑΝΙΚΗ ΧΡΗΜΑΤΙΣΤΗΡΙΑΚΗ ΑΕΠΕΥ	25/07/2014
ΛΕΩΝ ΔΕΠΟΛΑΣ ΧΡΗΜΑΤΙΣΤΗΡΙΑΚΗ Α.Ε.Π.Ε.Υ.	30/11/2018
ΠΕΙΡΑΙΩΣ Α.Ε.Π.Ε.Υ.	28/09/2009
<b>FOURLIS ΣΥΜΜΕΤΟΧΩΝ (ΚΟ)</b>	<b>Κύρια Αγορά</b>
EUROBANK EQUITIES Α.Ε.Π.Ε.Υ.	01/12/2016
ΠΕΙΡΑΙΩΣ Α.Ε.Π.Ε.Υ.	06/03/2017
<b>INTERCONTINENTAL (ΚΟ)</b>	<b>Κύρια Αγορά</b>
ΛΕΩΝ ΔΕΠΟΛΑΣ ΧΡΗΜΑΤΙΣΤΗΡΙΑΚΗ Α.Ε.Π.Ε.Υ.	03/06/2019
<b>INTRACOM HOLDINGS (ΚΟ)</b>	<b>Κύρια Αγορά</b>
ΛΕΩΝ ΔΕΠΟΛΑΣ ΧΡΗΜΑΤΙΣΤΗΡΙΑΚΗ Α.Ε.Π.Ε.Υ.	08/10/2018
<b>JUMBO (ΚΟ)</b>	<b>Κύρια Αγορά</b>
EUROBANK EQUITIES Α.Ε.Π.Ε.Υ.	25/05/2020
MERIT ΧΡΗΜΑΤΙΣΤΗΡΙΑΚΗ Α.Ε.Π.Ε.Υ.	06/11/2017
ΠΕΙΡΑΙΩΣ Α.Ε.Π.Ε.Υ.	06/03/2017
<b>LAMDA DEVELOPMENT (ΚΟ)</b>	<b>Κύρια Αγορά</b>
EUROBANK EQUITIES Α.Ε.Π.Ε.Υ.	08/12/2014
ΠΑΝΤΕΛΑΚΗΣ ΧΡΗΜΑΤΙΣΤΗΡΙΑΚΗ Α.Ε.Π.Ε.Υ.	06/11/2017
ΠΕΙΡΑΙΩΣ Α.Ε.Π.Ε.Υ.	29/06/2017
<b>MARFIN INVESTMENT GROUP (ΚΟ)</b>	<b>Κύρια Αγορά</b>
EUROBANK EQUITIES Α.Ε.Π.Ε.Υ.	23/03/2015
ΠΕΙΡΑΙΩΣ Α.Ε.Π.Ε.Υ.	02/02/2009
<b>PROFILE (ΚΟ)</b>	<b>Κύρια Αγορά</b>
ΠΑΝΤΕΛΑΚΗΣ ΧΡΗΜΑΤΙΣΤΗΡΙΑΚΗ Α.Ε.Π.Ε.Υ.	01/07/2019
<b>QUEST ΣΥΜΜΕΤΟΧΩΝ (ΚΟ)</b>	<b>Κύρια Αγορά</b>
ΒΕΤΑ ΧΡΗΜΑΤΙΣΤΗΡΙΑΚΗ Α.Ε.Π.Ε.Υ.	26/03/2018
EUROBANK EQUITIES Α.Ε.Π.Ε.Υ.	28/01/2019

**Πίνακας Μετοχών Υπό Ειδική Διαπραγμάτευση**

Χρεόγραφο	Κατηγορία Διαπραγμάτευσης
Ειδικός Διαπραγματευτής	Έναρξη Ειδικής Διαπραγμάτευσης
<b>ΤΙΤΑΝ CEMENT (ΚΑ)</b>	<b>Κύρια Αγορά</b>
EUROBANK EQUITIES Α.Ε.Π.Ε.Υ.	06/11/2019
ΠΕΙΡΑΙΩΣ Α.Ε.Π.Ε.Υ.	18/01/2021
<b>ΥΙΟΗΛΛΙΣΤΟ ΣΑ/ΝΥ (ΚΑ)</b>	<b>Κύρια Αγορά</b>
EUROBANK EQUITIES Α.Ε.Π.Ε.Υ.	04/03/2014
MERIT ΧΡΗΜΑΤΙΣΤΗΡΙΑΚΗ Α.Ε.Π.Ε.Υ.	17/03/2014
ΑΛΦΑ FINANCE ΑΕΠΕΥ	11/03/2008
<b>ΑΒΑΞ Α.Ε. (ΚΟ)</b>	<b>Κύρια Αγορά</b>
EUROBANK EQUITIES Α.Ε.Π.Ε.Υ.	14/12/2015
<b>ΑΔΜΗΕ ΣΥΜΜΕΤΟΧΩΝ Α.Ε. (ΚΟ)</b>	<b>Κύρια Αγορά</b>
ΕΛΛΗΝΟΑΜΕΡΙΚΑΝΙΚΗ ΧΡΗΜΑΤΙΣΤΗΡΙΑΚΗ ΑΕΠΕΥ	09/03/2020
ΠΕΙΡΑΙΩΣ Α.Ε.Π.Ε.Υ.	29/06/2017
<b>ΑΕΡΟΠΟΡΙΑ ΑΙΓΑΙΟΥ (ΚΟ)</b>	<b>Κύρια Αγορά</b>
EUROBANK EQUITIES Α.Ε.Π.Ε.Υ.	22/09/2020
<b>ΓΕΚ ΤΕΡΝΑ (ΚΟ)</b>	<b>Κύρια Αγορά</b>
ΠΕΙΡΑΙΩΣ Α.Ε.Π.Ε.Υ.	29/08/2019
<b>ΔΕΗ (ΚΟ)</b>	<b>Κύρια Αγορά</b>
EUROBANK EQUITIES Α.Ε.Π.Ε.Υ.	22/10/2006
MERIT ΧΡΗΜΑΤΙΣΤΗΡΙΑΚΗ Α.Ε.Π.Ε.Υ.	06/11/2017
ΑΛΦΑ FINANCE ΑΕΠΕΥ	09/01/2006
ΕΘΝΙΚΗ ΧΡΗΜΑΤΙΣΤΗΡΙΑΚΗ Α.Ε.Π.Ε.Υ.	02/01/1900
ΕΛΛΗΝΟΑΜΕΡΙΚΑΝΙΚΗ ΧΡΗΜΑΤΙΣΤΗΡΙΑΚΗ ΑΕΠΕΥ	01/09/2014
ΠΕΙΡΑΙΩΣ Α.Ε.Π.Ε.Υ.	28/09/2009
<b>ΕΘΝΙΚΗ ΤΡΑΠΕΖΑ (ΚΟ)</b>	<b>Κύρια Αγορά</b>
EUROBANK EQUITIES Α.Ε.Π.Ε.Υ.	22/10/2006
MERIT ΧΡΗΜΑΤΙΣΤΗΡΙΑΚΗ Α.Ε.Π.Ε.Υ.	03/09/2012
ΑΛΦΑ FINANCE ΑΕΠΕΥ	09/01/2006
ΕΘΝΙΚΗ ΧΡΗΜΑΤΙΣΤΗΡΙΑΚΗ Α.Ε.Π.Ε.Υ.	02/01/1900
ΕΛΛΗΝΟΑΜΕΡΙΚΑΝΙΚΗ ΧΡΗΜΑΤΙΣΤΗΡΙΑΚΗ ΑΕΠΕΥ	25/07/2014
ΛΕΩΝ ΔΕΠΟΛΑΣ ΧΡΗΜΑΤΙΣΤΗΡΙΑΚΗ Α.Ε.Π.Ε.Υ.	20/05/2015
ΠΕΙΡΑΙΩΣ Α.Ε.Π.Ε.Υ.	08/09/2008
<b>ΕΚΤΕΡ (ΚΟ)</b>	<b>Κύρια Αγορά</b>
EUROBANK EQUITIES Α.Ε.Π.Ε.Υ.	16/10/2017
ΛΕΩΝ ΔΕΠΟΛΑΣ ΧΡΗΜΑΤΙΣΤΗΡΙΑΚΗ Α.Ε.Π.Ε.Υ.	21/05/2018
<b>ΕΛΑΣΤΡΟΝ (ΚΟ)</b>	<b>Κύρια Αγορά</b>
ΛΕΩΝ ΔΕΠΟΛΑΣ ΧΡΗΜΑΤΙΣΤΗΡΙΑΚΗ Α.Ε.Π.Ε.Υ.	20/02/2017
<b>ΕΒΑΛΧΑΛΚΟΡ (ΚΟ)</b>	<b>Κύρια Αγορά</b>
EUROBANK EQUITIES Α.Ε.Π.Ε.Υ.	07/05/2018
ΑΛΦΑ FINANCE ΑΕΠΕΥ	07/05/2018
<b>ΕΛΒΕ Α.Β.Ε.Ε. (ΚΟ)</b>	<b>Κύρια Αγορά</b>
ΛΕΩΝ ΔΕΠΟΛΑΣ ΧΡΗΜΑΤΙΣΤΗΡΙΑΚΗ Α.Ε.Π.Ε.Υ.	02/11/2020
<b>ΕΛΛΑΚΤΩΡ (ΚΟ)</b>	<b>Κύρια Αγορά</b>
EUROBANK EQUITIES Α.Ε.Π.Ε.Υ.	01/06/2012
EUROXX ΧΡΗΜΑΤΙΣΤΗΡΙΑΚΗ Α.Ε.Π.Ε.Υ.	24/09/2018
ΑΛΦΑ FINANCE ΑΕΠΕΥ	18/03/2019
ΕΘΝΙΚΗ ΧΡΗΜΑΤΙΣΤΗΡΙΑΚΗ Α.Ε.Π.Ε.Υ.	02/01/1900
ΠΕΙΡΑΙΩΣ Α.Ε.Π.Ε.Υ.	22/10/2018
<b>ΕΛΛΗΝ. ΧΡΗΜΑΤΙΣΤΗΡΙΑ Χ.Α. (ΚΟ)</b>	<b>Κύρια Αγορά</b>
ΕΘΝΙΚΗ ΧΡΗΜΑΤΙΣΤΗΡΙΑΚΗ Α.Ε.Π.Ε.Υ.	02/01/1900
ΕΛΛΗΝΟΑΜΕΡΙΚΑΝΙΚΗ ΧΡΗΜΑΤΙΣΤΗΡΙΑΚΗ ΑΕΠΕΥ	01/09/2014
ΠΕΙΡΑΙΩΣ Α.Ε.Π.Ε.Υ.	04/05/2015
<b>ΕΛΛΗΝΙΚΑ ΠΕΤΡΕΛΑΙΑ (ΚΟ)</b>	<b>Κύρια Αγορά</b>
ΕΛΛΗΝΟΑΜΕΡΙΚΑΝΙΚΗ ΧΡΗΜΑΤΙΣΤΗΡΙΑΚΗ ΑΕΠΕΥ	14/09/2015
ΠΕΙΡΑΙΩΣ Α.Ε.Π.Ε.Υ.	20/03/2017
<b>ΕΛΤΟΝ (ΚΟ)</b>	<b>Κύρια Αγορά</b>
ΒΕΤΑ ΧΡΗΜΑΤΙΣΤΗΡΙΑΚΗ Α.Ε.Π.Ε.Υ.	03/09/2012
ΛΕΩΝ ΔΕΠΟΛΑΣ ΧΡΗΜΑΤΙΣΤΗΡΙΑΚΗ Α.Ε.Π.Ε.Υ.	01/04/2019
<b>ΕΝΤΕΡΣΟΦΤ (ΚΟ)</b>	<b>Κύρια Αγορά</b>
EUROBANK EQUITIES Α.Ε.Π.Ε.Υ.	22/06/2020
<b>ΕΥΔΑΠ (ΚΟ)</b>	<b>Κύρια Αγορά</b>
EUROBANK EQUITIES Α.Ε.Π.Ε.Υ.	10/06/2019
ΑΛΦΑ FINANCE ΑΕΠΕΥ	27/01/2020
<b>ΕΥΡΩΠΑΪΚΗ ΠΙΣΤΗ (ΚΟ)</b>	<b>Κύρια Αγορά</b>
ΠΑΝΤΕΛΑΚΗΣ ΧΡΗΜΑΤΙΣΤΗΡΙΑΚΗ Α.Ε.Π.Ε.Υ.	15/07/2019
<b>ΙΚΤΙΝΟΣ ΕΛΛΑΣ (ΚΟ)</b>	<b>Κύρια Αγορά</b>
EUROBANK EQUITIES Α.Ε.Π.Ε.Υ.	25/02/2019
ΑΛΦΑ FINANCE ΑΕΠΕΥ	01/04/2019
ΕΘΝΙΚΗ ΧΡΗΜΑΤΙΣΤΗΡΙΑΚΗ Α.Ε.Π.Ε.Υ.	02/01/1900

**Πίνακας Μετοχών Υπό Ειδική Διαπραγμάτευση**

Χρεόγραφο	Κατηγορία Διαπραγμάτευσης
Ειδικός Διαπραγματευτής	Έναρξη Ειδικής Διαπραγμάτευσης
<b>ΚΑΡΑΜΟΛΕΓΚΟΣ (ΚΟ)</b>	Κύρια Αγορά
EUROXX ΧΡΗΜΑΤΙΣΤΗΡΙΑΚΗ Α.Ε.Π.Ε.Υ.	04/10/2019
<b>ΚΛΟΥΚΙΝΑΣ - ΛΑΠΠΑΣ (ΚΟ)</b>	Κύρια Αγορά
ΒΕΤΑ ΧΡΗΜΑΤΙΣΤΗΡΙΑΚΗ Α.Ε.Π.Ε.Υ.	22/09/2014
<b>ΚΡΙ - ΚΡΙ (ΚΟ)</b>	Κύρια Αγορά
EUROBANK EQUITIES Α.Ε.Π.Ε.Υ.	07/05/2018
ΛΕΩΝ ΔΕΠΟΛΑΣ ΧΡΗΜΑΤΙΣΤΗΡΙΑΚΗ Α.Ε.Π.Ε.Υ.	16/01/2017
<b>ΛΑΜΨΑ (ΚΟ)</b>	Κύρια Αγορά
ΛΕΩΝ ΔΕΠΟΛΑΣ ΧΡΗΜΑΤΙΣΤΗΡΙΑΚΗ Α.Ε.Π.Ε.Υ.	16/01/2017
<b>ΜΟΤΟΡ ΟΙΛ (ΚΟ)</b>	Κύρια Αγορά
EUROBANK EQUITIES Α.Ε.Π.Ε.Υ.	22/10/2006
MERIT ΧΡΗΜΑΤΙΣΤΗΡΙΑΚΗ Α.Ε.Π.Ε.Υ.	25/02/2019
ΕΘΝΙΚΗ ΧΡΗΜΑΤΙΣΤΗΡΙΑΚΗ Α.Ε.Π.Ε.Υ.	02/01/1900
ΕΛΛΗΝΟΑΜΕΡΙΚΑΝΙΚΗ ΧΡΗΜΑΤΙΣΤΗΡΙΑΚΗ ΑΕΠΕΥ	01/09/2014
ΛΕΩΝ ΔΕΠΟΛΑΣ ΧΡΗΜΑΤΙΣΤΗΡΙΑΚΗ Α.Ε.Π.Ε.Υ.	01/04/2019
ΠΕΙΡΑΙΩΣ Α.Ε.Π.Ε.Υ.	04/05/2015
<b>ΜΥΤΙΛΗΝΑΙΟΣ (ΚΟ)</b>	Κύρια Αγορά
EUROBANK EQUITIES Α.Ε.Π.Ε.Υ.	20/09/2017
MERIT ΧΡΗΜΑΤΙΣΤΗΡΙΑΚΗ Α.Ε.Π.Ε.Υ.	25/02/2019
ΑΛΦΑ FINANCE ΑΕΠΕΥ	15/04/2019
ΕΘΝΙΚΗ ΧΡΗΜΑΤΙΣΤΗΡΙΑΚΗ Α.Ε.Π.Ε.Υ.	02/01/1900
ΠΕΙΡΑΙΩΣ Α.Ε.Π.Ε.Υ.	04/05/2015
<b>ΟΛΠ (ΚΟ)</b>	Κύρια Αγορά
EUROBANK EQUITIES Α.Ε.Π.Ε.Υ.	06/02/2019
<b>ΟΠΑΠ (ΚΟ)</b>	Κύρια Αγορά
EUROBANK EQUITIES Α.Ε.Π.Ε.Υ.	22/10/2006
MERIT ΧΡΗΜΑΤΙΣΤΗΡΙΑΚΗ Α.Ε.Π.Ε.Υ.	20/03/2017
ΑΛΦΑ FINANCE ΑΕΠΕΥ	09/01/2006
ΕΘΝΙΚΗ ΧΡΗΜΑΤΙΣΤΗΡΙΑΚΗ Α.Ε.Π.Ε.Υ.	02/01/1900
ΕΛΛΗΝΟΑΜΕΡΙΚΑΝΙΚΗ ΧΡΗΜΑΤΙΣΤΗΡΙΑΚΗ ΑΕΠΕΥ	25/07/2014
ΠΕΙΡΑΙΩΣ Α.Ε.Π.Ε.Υ.	04/05/2015
<b>ΟΤΕ (ΚΟ)</b>	Κύρια Αγορά
EUROBANK EQUITIES Α.Ε.Π.Ε.Υ.	22/10/2006
MERIT ΧΡΗΜΑΤΙΣΤΗΡΙΑΚΗ Α.Ε.Π.Ε.Υ.	20/03/2017
ΑΛΦΑ FINANCE ΑΕΠΕΥ	09/01/2006
ΕΘΝΙΚΗ ΧΡΗΜΑΤΙΣΤΗΡΙΑΚΗ Α.Ε.Π.Ε.Υ.	02/01/1900
ΕΛΛΗΝΟΑΜΕΡΙΚΑΝΙΚΗ ΧΡΗΜΑΤΙΣΤΗΡΙΑΚΗ ΑΕΠΕΥ	25/07/2014
ΛΕΩΝ ΔΕΠΟΛΑΣ ΧΡΗΜΑΤΙΣΤΗΡΙΑΚΗ Α.Ε.Π.Ε.Υ.	20/04/2015
ΠΕΙΡΑΙΩΣ Α.Ε.Π.Ε.Υ.	08/09/2008
<b>ΠΑΠΟΥΤΣΑΝΗΣ (ΚΟ)</b>	Κύρια Αγορά
ΒΕΤΑ ΧΡΗΜΑΤΙΣΤΗΡΙΑΚΗ Α.Ε.Π.Ε.Υ.	25/11/2013
ΑΛΦΑ FINANCE ΑΕΠΕΥ	19/11/2018
<b>ΠΕΙΡΑΙΩΣ FINANCIAL HOLD (ΚΟ)</b>	Κύρια Αγορά
EUROBANK EQUITIES Α.Ε.Π.Ε.Υ.	22/10/2006
EUROXX ΧΡΗΜΑΤΙΣΤΗΡΙΑΚΗ Α.Ε.Π.Ε.Υ.	15/02/2016
MERIT ΧΡΗΜΑΤΙΣΤΗΡΙΑΚΗ Α.Ε.Π.Ε.Υ.	16/09/2013
ΑΛΦΑ FINANCE ΑΕΠΕΥ	15/04/2019
ΕΘΝΙΚΗ ΧΡΗΜΑΤΙΣΤΗΡΙΑΚΗ Α.Ε.Π.Ε.Υ.	02/01/1900
ΕΛΛΗΝΟΑΜΕΡΙΚΑΝΙΚΗ ΧΡΗΜΑΤΙΣΤΗΡΙΑΚΗ ΑΕΠΕΥ	25/07/2014
ΛΕΩΝ ΔΕΠΟΛΑΣ ΧΡΗΜΑΤΙΣΤΗΡΙΑΚΗ Α.Ε.Π.Ε.Υ.	30/11/2018
ΠΕΙΡΑΙΩΣ Α.Ε.Π.Ε.Υ.	16/02/2009
<b>ΠΕΤΡΟΠΟΥΛΟΣ ΠΕΤΡΟΣ (ΚΟ)</b>	Κύρια Αγορά
EUROBANK EQUITIES Α.Ε.Π.Ε.Υ.	01/04/2019
ΠΑΝΤΕΛΑΚΗΣ ΧΡΗΜΑΤΙΣΤΗΡΙΑΚΗ Α.Ε.Π.Ε.Υ.	16/03/2020
<b>ΠΛΑΙΣΙΟ COMPUTERS (ΚΟ)</b>	Κύρια Αγορά
EUROBANK EQUITIES Α.Ε.Π.Ε.Υ.	02/03/2015
<b>ΠΛΑΣΤΙΚΑ ΘΡΑΚΗΣ (ΚΟ)</b>	Κύρια Αγορά
EUROBANK EQUITIES Α.Ε.Π.Ε.Υ.	26/03/2018
ΑΛΦΑ FINANCE ΑΕΠΕΥ	26/03/2018
<b>ΣΑΡΑΝΤΗΣ ΓΡ. (ΚΟ)</b>	Κύρια Αγορά
ΒΕΤΑ ΧΡΗΜΑΤΙΣΤΗΡΙΑΚΗ Α.Ε.Π.Ε.Υ.	14/05/2012
EUROBANK EQUITIES Α.Ε.Π.Ε.Υ.	24/10/2016
<b>ΣΠΥΡΟΥ ΑΓΡ. ΟΙΚ. (ΚΟ)</b>	Κύρια Αγορά
EUROBANK EQUITIES Α.Ε.Π.Ε.Υ.	02/09/2019
<b>ΤΕΡΝΑ ΕΝΕΡΓΕΙΑΚΗ (ΚΟ)</b>	Κύρια Αγορά
ΠΕΙΡΑΙΩΣ Α.Ε.Π.Ε.Υ.	09/12/2019

**Γνωστοποιήσεις Συναλλαγών - Κατάλογος Υπόχρεων Προσώπων**

Ημερομηνία Υποβολής [1]	Επωνυμία	Λόγος Υποβολής [2]	Υπόχρεος	Ιδιότητα Υποχρέου	Σχέση με τον Υπόχρεο	Ημερομηνία Συναλλαγής	Αγορά	Όγκος Συναλλαγών	Αξία Συναλλαγών	Φύση Συναλλαγής [3]	Είδος Χρηματικού μέσου	Παρατηρήσεις [4]
27/01/2021	EUROBANK ERGASIAS YΠHPPECIZQN KAI CΥMMETOXQN A.E.	B	BACIZΛEIZOY KΩNCTANTINOC	Μέλος ΔΣ Εκτελεστικό	Συνδεδόμενο Νομικό Πρόσωπο	25/01/2021	ΠΑΡΑΓΩΓΩΝ ΧΑ	51	2,847.00	Π	Παράγωγο	4
27/01/2021	EUROBANK ERGASIAS YΠHPPECIZQN KAI CΥMMETOXQN A.E.	B	BACIZΛEIZOY KΩNCTANTINOC	Μέλος ΔΣ Εκτελεστικό	Συνδεδόμενο Νομικό Πρόσωπο	25/01/2021	ΠΑΡΑΓΩΓΩΝ ΧΑ	810	49,511.70	A	Παράγωγο	4
27/01/2021	EUROBANK ERGASIAS YΠHPPECIZQN KAI CΥMMETOXQN A.E.	B	BACIZΛEIZOY KΩNCTANTINOC	Μέλος ΔΣ Εκτελεστικό	Συνδεδόμενο Νομικό Πρόσωπο	25/01/2021	AΞIZQN ΧΑ	581,977	328,943.53	Π	Μετοχή	1
27/01/2021	EUROBANK ERGASIAS YΠHPPECIZQN KAI CΥMMETOXQN A.E.	B	BACIZΛEIZOY KΩNCTANTINOC	Μέλος ΔΣ Εκτελεστικό	Συνδεδόμενο Νομικό Πρόσωπο	25/01/2021	AΞIZQN ΧΑ	180,882	101,991.41	Π	Μετοχή	1
27/01/2021	EUROBANK ERGASIAS YΠHPPECIZQN KAI CΥMMETOXQN A.E.	B	BACIZΛEIZOY KΩNCTANTINOC	Μέλος ΔΣ Εκτελεστικό	Συνδεδόμενο Νομικό Πρόσωπο	25/01/2021	AΞIZQN ΧΑ	581,977	328,540.87	A	Μετοχή	1
27/01/2021	EUROBANK ERGASIAS YΠHPPECIZQN KAI CΥMMETOXQN A.E.	B	BACIZΛEIZOY KΩNCTANTINOC	Μέλος ΔΣ Εκτελεστικό	Συνδεδόμενο Νομικό Πρόσωπο	25/01/2021	AΞIZQN ΧΑ	15,296	8,590.09	A	Μετοχή	1
27/01/2021	EUROBANK ERGASIAS YΠHPPECIZQN KAI CΥMMETOXQN A.E.	B	BACIZΛEIZOY KΩNCTANTINOC	Μέλος ΔΣ Εκτελεστικό	Συνδεδόμενο Νομικό Πρόσωπο	26/01/2021	ΠΑΡΑΓΩΓΩΝ ΧΑ	254	14,349.20	A	Παράγωγο	4
27/01/2021	EUROBANK ERGASIAS YΠHPPECIZQN KAI CΥMMETOXQN A.E.	B	BACIZΛEIZOY KΩNCTANTINOC	Μέλος ΔΣ Εκτελεστικό	Συνδεδόμενο Νομικό Πρόσωπο	26/01/2021	AΞIZQN ΧΑ	314,029	178,975.35	Π	Μετοχή	1
27/01/2021	EUROBANK ERGASIAS YΠHPPECIZQN KAI CΥMMETOXQN A.E.	B	BACIZΛEIZOY KΩNCTANTINOC	Μέλος ΔΣ Εκτελεστικό	Συνδεδόμενο Νομικό Πρόσωπο	26/01/2021	AΞIZQN ΧΑ	67,400	38,302.80	Π	Μετοχή	1
27/01/2021	EUROBANK ERGASIAS YΠHPPECIZQN KAI CΥMMETOXQN A.E.	B	BACIZΛEIZOY KΩNCTANTINOC	Μέλος ΔΣ Εκτελεστικό	Συνδεδόμενο Νομικό Πρόσωπο	26/01/2021	AΞIZQN ΧΑ	57,294	32,626.96	A	Μετοχή	1
27/01/2021	EUROBANK ERGASIAS YΠHPPECIZQN KAI CΥMMETOXQN A.E.	B	BACIZΛEIZOY KΩNCTANTINOC	Μέλος ΔΣ Εκτελεστικό	Συνδεδόμενο Νομικό Πρόσωπο	26/01/2021	AΞIZQN ΧΑ	314,029	178,566.83	A	Μετοχή	1
27/01/2021	PASAL ANΩNYMOC EΤΑΙΡΕΙΑ ANAΠTYΞEΩC AKINHΤΩΝ	A	MAPKAZOC KΩNCTANTINOC	Διευθ. Σύμβουλος	Ο ίδιος	12/11/2020	AΞIZQN ΧΑ	13,000	13,120.26	A	Μετοχή	6
27/01/2021	PASAL ANΩNYMOC EΤΑΙΡΕΙΑ ANAΠTYΞEΩC AKINHΤΩΝ	A	MAPKAZOC KΩNCTANTINOC	Διευθ. Σύμβουλος	Ο ίδιος	13/11/2020	AΞIZQN ΧΑ	1,684	1,955.21	A	Μετοχή	6

**Σημειώσεις Γνωστοποιήσεων Συναλλαγών**

Για περισσότερες πληροφορίες επί των γνωστοποιήσεων συναλλαγών επισκεφτείτε την ιστοσελίδα <http://athexgroup.gr/el/web/guest/companies-info-trade-notifications>

[1] - Η Ημερομηνία Υποβολής αφορά την Ημερομηνία που η Γνωστοποίηση παρελήφθει από το Χ.Α.

[2] - Λόγος Υποβολής: Α: Πρόσωπο που ασκεί Διευθυντικά καθήκοντα, Β: Πρόσωπο που έχει στενό δεσμό με πρόσωπο που ασκεί Διευθυντικά καθήκοντα.

[3] - Φύση Συναλλαγής: Α: Αγορά, Π: Πώληση.

[4] - Παρατηρήσεις: 1 - Λόγω Συμμετοχής σε ΑΜΚ, 2 - Λόγω Εξάσκησης Δικαιώματος Προαίρεσης αγοράς μετοχών που παρέχεται στο προσωπικό, 3 - Λόγω Δωρεάς, 4 - Λόγω Συγχώνευσης ή Διάσπασης κλπ, 5 - Λόγω Μετατροπής ή Ανταλλαγής Ομολογιών, 6 - Ανταλλαγή λόγω Προαιρετικής Δημόσιας Πρότασης.



Υποκείμενη Αγορά				Αγορά Παραγώγων													
Ανωτ Τιμή	Κατωτ Τιμή	Τιμή κλεισ.	Μεταβ.	Μήνας Παράδοσης	Άνοιγμα	Ανωτ Τιμή	Κατωτ Τιμή	Τελ Τιμή	Τιμή κλεισ.	Τελευταία ζήτηση	Τελευταία προσφορά	Τιμή Εκκαθάρισης <sup>1</sup>	Υψηλό ζωής	Χαμηλό ζωής	Πράξεις	Όγκος	Ανοικτές θέσεις
FTSE/X.A. Large Cap				(Μονάδα Διαπραγμάτευσης: 1 Μονάδα Δείκτη x 2€, Χρηματικός Διακανονισμός)													
1,833.39	1,757.78	1,764.00	-3.12%	Φεβρουάριος 2021	1,805.00	1,832.00	1,752.00	1,765.00	1,765.00	---	---	---	1,976.00	---	336	1,327	4,018
				Μάρτιος 2021	1,818.50	1,827.00	1,752.75	1,752.75	1,752.75	---	---	---	1,925.50	---	16	50	180
				Απρίλιος 2021	---	---	---	---	1,829.00	---	---	---	---	---	---	---	---
				Ιούνιος 2021	---	---	---	---	1,835.25	---	---	---	---	---	---	---	---
				Σεπτέμβριος 2021	---	---	---	---	1,844.50	---	---	---	---	---	---	---	---
				Δεκέμβριος 2021	---	---	---	---	1,853.75	---	---	---	---	---	---	---	---

Σημειώσεις Παραγώγων

Τις τιμές εκκαθάρισης και τις τελικές ανοικτές θέσεις μπορείτε να τις ανακτήσετε στο ακόλουθο path <http://www.helex.gr/el/web/guest/statistics-end-of-day-derivatives>

Υποκείμενη Αγορά				Αγορά Παραγώγων													
Ανωτ Τιμή	Κατωτ Τιμή	Τιμή κλεισ.	Μεταβ.	Μήνας Παράδοσης	Άνοιγμα	Ανωτ Τιμή	Κατωτ Τιμή	Τελ Τιμή	Τιμή κλεισ.	Τελευταία ζήτηση	Τελευταία προσφορά	Τιμή Εκκαθάρισης*	Υψηλό ζωής	Χαμηλό ζωής	Πράξεις	Όγκος	Ανοικτές θέσεις
(Μέγεθος Συμβολαίου: 100 Χρεόγραφα, Φυσική Παράδοση)																	
<b>ALPHA BANK (ΚΟ)</b>				<b>Μάρτιος 2021</b>	0.770	0.788	0.722	0.726	0.726	---	---	---	1.04	---	663	19,002	77,298
0.7874	0.722	0.7232	-7.04%	<b>Ιούνιος 2021</b>	---	---	---	---	0.784	---	---	---	0.977	---	---	---	26
				<b>Σεπτέμβριος 2021</b>	---	---	---	---	0.788	---	---	---	---	---	---	---	---
				<b>Δεκέμβριος 2021</b>	---	---	---	---	0.792	---	---	---	---	---	---	---	---
(Μέγεθος Συμβολαίου: 100 Χρεόγραφα, Φυσική Παράδοση)																	
<b>ATTICA BANK A.T.E. (ΚΟ)</b>				<b>Μάρτιος 2021</b>	0.201	0.201	0.198	0.200	0.200	---	---	---	0.244	---	112	180	365
0.2095	0.1902	0.196	-4.85%	<b>Ιούνιος 2021</b>	---	---	---	---	0.208	---	---	---	---	---	---	---	---
				<b>Σεπτέμβριος 2021</b>	---	---	---	---	0.209	---	---	---	---	---	---	---	---
				<b>Δεκέμβριος 2021</b>	---	---	---	---	0.210	---	---	---	---	---	---	---	---
(Μέγεθος Συμβολαίου: 100 Χρεόγραφα, Φυσική Παράδοση)																	
<b>CENERGY HOLDINGS (ΚΑ)</b>				<b>Μάρτιος 2021</b>	1.65	1.65	1.53	1.57	1.57	---	---	---	1.81	---	70	310	6,442
1.66	1.52	1.55	-6.06%	<b>Ιούνιος 2021</b>	---	---	---	---	1.66	---	---	---	---	---	---	---	---
				<b>Σεπτέμβριος 2021</b>	---	---	---	---	1.67	---	---	---	---	---	---	---	---
				<b>Δεκέμβριος 2021</b>	---	---	---	---	1.68	---	---	---	---	---	---	---	---
(Μέγεθος Συμβολαίου: 100 Χρεόγραφα, Φυσική Παράδοση)																	
<b>COCA-COLA HBC AG (ΚΟ)</b>				<b>Μάρτιος 2021</b>	24.68	24.68	23.69	23.69	23.69	---	---	---	27.08	---	12	33	142
25.41	24.2	24.7	-2.06%	<b>Ιούνιος 2021</b>	---	---	---	---	25.42	---	---	---	---	---	---	---	---
				<b>Σεπτέμβριος 2021</b>	---	---	---	---	25.55	---	---	---	---	---	---	---	---
				<b>Δεκέμβριος 2021</b>	---	---	---	---	25.68	---	---	---	---	---	---	---	---
(Μέγεθος Συμβολαίου: 100 Χρεόγραφα, Φυσική Παράδοση)																	
<b>EUROBANK HOLDINGS (ΚΟ)</b>				<b>Μάρτιος 2021</b>	0.564	0.570	0.534	0.539	0.539	---	---	---	0.620	---	239	7,583	47,317
0.57	0.5332	0.5434	-4.67%	<b>Ιούνιος 2021</b>	---	---	---	---	0.575	---	---	---	0.596	---	---	---	1
				<b>Σεπτέμβριος 2021</b>	---	---	---	---	0.577	---	---	---	---	---	---	---	---
				<b>Δεκέμβριος 2021</b>	---	---	---	---	0.580	---	---	---	---	---	---	---	---
(Μέγεθος Συμβολαίου: 100 Χρεόγραφα, Φυσική Παράδοση)																	
<b>FOURLIS ΣΥΜΜΕΤΟΧΩΝ (ΚΟ)</b>				<b>Μάρτιος 2021</b>	3.82	3.90	3.78	3.82	3.82	---	---	---	4.21	---	16	44	510
3.92	3.77	3.84	-0.26%	<b>Ιούνιος 2021</b>	---	---	---	---	3.88	---	---	---	---	---	---	---	---
				<b>Σεπτέμβριος 2021</b>	---	---	---	---	3.90	---	---	---	---	---	---	---	---
				<b>Δεκέμβριος 2021</b>	---	---	---	---	3.92	---	---	---	---	---	---	---	---
(Μέγεθος Συμβολαίου: 100 Χρεόγραφα, Φυσική Παράδοση)																	
<b>INTRACOM HOLDINGS (ΚΟ)</b>				<b>Μάρτιος 2021</b>	0.790	0.790	0.768	0.768	0.768	---	---	---	0.884	---	7	38	1,377
0.8	0.757	0.76	-3.68%	<b>Ιούνιος 2021</b>	---	---	---	---	0.795	---	---	---	---	---	---	---	---
				<b>Σεπτέμβριος 2021</b>	---	---	---	---	0.799	---	---	---	---	---	---	---	---
				<b>Δεκέμβριος 2021</b>	---	---	---	---	0.803	---	---	---	---	---	---	---	---

**Σημειώσεις Παραγώγων**

Τις τιμές εκκαθάρισης και τις τελικές ανοικτές θέσεις μπορείτε να τις ανακτήσετε στο ακόλουθο path <http://www.helex.gr/el/web/guest/statistics-end-of-day-derivatives>

Υποκείμενη Αγορά				Αγορά Παραγώγων													
Ανωτ Τιμή	Κατωτ Τιμή	Τιμή κλεισ.	Μεταβ.	Μήνας Παράδοσης	Άνοιγμα	Ανωτ Τιμή	Κατωτ Τιμή	Τελ Τιμή	Τιμή κλεισ.	Τελευταία ζήτηση	Τελευταία προσφορά	Τιμή Εκκαθάρισης*	Υψηλό ζωής	Χαμηλό ζωής	Πράξεις	Όγκος	Ανοικτές θέσεις
(Μέγεθος Συμβολαίου: 100 Χρεόγραφα, Φυσική Παράδοση)																	
<b>JUMBO (ΚΟ)</b>				Μάρτιος 2021	13.17	13.30	12.99	13.08	13.08	---	---	---	15.25	---	55	115	945
13.35	13	13.01	0.08%	Ιούνιος 2021	---	---	---	---	13.10	---	---	---	---	---	---	---	---
				Σεπτέμβριος 2021	---	---	---	---	13.17	---	---	---	---	---	---	---	---
				Δεκέμβριος 2021	---	---	---	---	13.23	---	---	---	---	---	---	---	---
(Μέγεθος Συμβολαίου: 100 Χρεόγραφα, Φυσική Παράδοση)																	
<b>LAMDA DEVELOPMENT(ΚΟ)</b>				Μάρτιος 2021	6.46	6.46	6.24	6.37	6.37	---	---	---	7.46	---	36	154	1,476
6.48	6.19	6.38	-1.09%	Ιούνιος 2021	---	---	---	---	6.50	---	---	---	---	---	---	---	---
				Σεπτέμβριος 2021	---	---	---	---	6.53	---	---	---	---	---	---	---	---
				Δεκέμβριος 2021	---	---	---	---	6.57	---	---	---	---	---	---	---	---
(Μέγεθος Συμβολαίου: 100 Χρεόγραφα, Φυσική Παράδοση)																	
<b>MARFIN INVESTMENT GROUP (ΚΟ)</b>				Μάρτιος 2021	0.034	0.034	0.031	0.031	0.031	---	---	---	0.043	---	23	1,199	52,823
0.034	0.03	0.03	-10.71%	Ιούνιος 2021	---	---	---	---	0.034	---	---	---	---	---	---	---	---
				Σεπτέμβριος 2021	---	---	---	---	0.034	---	---	---	---	---	---	---	---
				Δεκέμβριος 2021	---	---	---	---	0.034	---	---	---	---	---	---	---	---
(Μέγεθος Συμβολαίου: 100 Χρεόγραφα, Φυσική Παράδοση)																	
<b>TITAN CEMENT (ΚΑ)</b>				Μάρτιος 2021	14.60	14.60	14.20	14.30	14.30	---	---	---	15.01	---	13	67	621
14.76	14.02	14.38	-2.58%	Ιούνιος 2021	---	---	---	---	14.88	---	---	---	---	---	---	---	---
				Σεπτέμβριος 2021	---	---	---	---	14.95	---	---	---	---	---	---	---	---
				Δεκέμβριος 2021	---	---	---	---	15.03	---	---	---	---	---	---	---	---
(Μέγεθος Συμβολαίου: 100 Χρεόγραφα, Φυσική Παράδοση)																	
<b>VOIHALCO SA/NV (ΚΑ)</b>				Μάρτιος 2021	3.40	3.45	3.19	3.28	3.28	---	---	---	3.86	---	127	598	4,017
3.42	3.19	3.32	-0.90%	Ιούνιος 2021	---	---	---	---	3.38	---	---	---	---	---	---	---	---
				Σεπτέμβριος 2021	---	---	---	---	3.39	---	---	---	---	---	---	---	---
				Δεκέμβριος 2021	---	---	---	---	3.41	---	---	---	---	---	---	---	---
(Μέγεθος Συμβολαίου: 100 Χρεόγραφα, Φυσική Παράδοση)																	
<b>ΑΔΜΗΕ ΣΥΜΜΕΤΟΧΩΝ Α.Ε. (ΚΟ)</b>				Μάρτιος 2021	2.47	2.49	2.39	2.42	2.42	---	---	---	2.75	---	48	269	5,871
2.49	2.39	2.405	-2.83%	Ιούνιος 2021	---	---	---	---	2.49	---	---	---	---	---	---	---	---
				Σεπτέμβριος 2021	---	---	---	---	2.51	---	---	---	---	---	---	---	---
				Δεκέμβριος 2021	---	---	---	---	2.52	---	---	---	---	---	---	---	---
(Μέγεθος Συμβολαίου: 100 Χρεόγραφα, Φυσική Παράδοση)																	
<b>ΓΕΚ ΤΕΡΝΑ (ΚΟ)</b>				Μάρτιος 2021	7.03	7.14	6.94	6.99	6.99	---	---	---	8.06	---	140	672	6,168
7.12	6.9	7.01	-0.85%	Ιούνιος 2021	---	---	---	---	7.13	---	---	---	---	---	---	---	---
				Σεπτέμβριος 2021	---	---	---	---	7.16	---	---	---	---	---	---	---	---
				Δεκέμβριος 2021	---	---	---	---	7.20	---	---	---	---	---	---	---	---

**Σημειώσεις Παραγώγων**

Τις τιμές εκκαθάρισης και τις τελικές ανοικτές θέσεις μπορείτε να τις ανακτήσετε στο ακόλουθο path <http://www.helex.gr/el/web/guest/statistics-end-of-day-derivatives>

Υποκείμενη Αγορά				Αγορά Παραγώγων													
Ανωτ Τιμή	Κατωτ Τιμή	Τιμή κλεισ.	Μεταβ.	Μήνας Παράδοσης	Άνοιγμα	Ανωτ Τιμή	Κατωτ Τιμή	Τελ Τιμή	Τιμή κλεισ.	Τελευταία ζήτηση	Τελευταία προσφορά	Τιμή Εκκαθάρισης*	Υψηλό ζώης	Χαμηλό ζώης	Πράξεις	Όγκος	Ανοικτές θέσεις
(Μέγεθος Συμβολαίου: 100 Χρεόγραφα, Φυσική Παράδοση)																	
<b>ΔΕΗ (ΚΟ)</b>				<b>Μάρτιος 2021</b>	6.80	6.99	6.56	6.70	6.70	---	---	---	7.68	---	318	2,155	11,808
7.01	6.56	6.74	-2.46%	<b>Ιούνιος 2021</b>	---	---	---	---	6.96	---	---	---	---	---	---	---	---
				<b>Σεπτέμβριος 2021</b>	---	---	---	---	7.00	---	---	---	---	---	---	---	---
				<b>Δεκέμβριος 2021</b>	---	---	---	---	7.03	---	---	---	---	---	---	---	---
(Μέγεθος Συμβολαίου: 100 Χρεόγραφα, Φυσική Παράδοση)																	
<b>ΕΘΝΙΚΗ ΤΡΑΠΕΖΑ (ΚΟ)</b>				<b>Μάρτιος 2021</b>	1.95	1.99	1.80	1.82	1.82	---	---	---	2.37	---	773	13,073	32,364
1.988	1.811	1.811	-8.23%	<b>Ιούνιος 2021</b>	---	---	---	---	1.99	---	---	---	---	---	---	---	---
				<b>Σεπτέμβριος 2021</b>	---	---	---	---	2.00	---	---	---	---	---	---	---	---
				<b>Δεκέμβριος 2021</b>	---	---	---	---	2.01	---	---	---	---	---	---	---	---
(Μέγεθος Συμβολαίου: 100 Χρεόγραφα, Φυσική Παράδοση)																	
<b>ΕΛΛΑΚΤΩΡ (ΚΟ)</b>				<b>Μάρτιος 2021</b>	1.44	1.53	1.44	1.49	1.49	---	---	---	1.77	---	188	1,407	4,046
1.538	1.423	1.478	3.86%	<b>Ιούνιος 2021</b>	---	---	---	---	1.43	---	---	1.63	---	---	---	---	---
				<b>Σεπτέμβριος 2021</b>	---	---	---	---	1.44	---	---	---	---	---	---	---	---
				<b>Δεκέμβριος 2021</b>	---	---	---	---	1.45	---	---	---	---	---	---	---	---
(Μέγεθος Συμβολαίου: 100 Χρεόγραφα, Φυσική Παράδοση)																	
<b>ΕΛΛΗΝ. ΧΡΗΜΑΤΙΣΤΗΡΙΑ-Χ.Α. (ΚΟ)</b>				<b>Μάρτιος 2021</b>	3.57	3.59	3.48	3.50	3.50	---	---	---	4.12	---	29	101	2,009
3.6	3.45	3.505	-2.64%	<b>Ιούνιος 2021</b>	---	---	---	---	3.63	---	---	---	---	---	---	---	---
				<b>Σεπτέμβριος 2021</b>	---	---	---	---	3.65	---	---	---	---	---	---	---	---
				<b>Δεκέμβριος 2021</b>	---	---	---	---	3.67	---	---	---	---	---	---	---	---
(Μέγεθος Συμβολαίου: 100 Χρεόγραφα, Φυσική Παράδοση)																	
<b>ΕΛΛΗΝΙΚΑ ΠΕΤΡΕΛΑΙΑ (ΚΟ)</b>				<b>Μάρτιος 2021</b>	5.50	5.54	5.45	5.45	5.45	---	---	---	6.05	---	8	34	2,190
5.57	5.37	5.41	-1.81%	<b>Ιούνιος 2021</b>	---	---	---	---	5.55	---	---	---	---	---	---	---	---
				<b>Σεπτέμβριος 2021</b>	---	---	---	---	5.58	---	---	---	---	---	---	---	---
				<b>Δεκέμβριος 2021</b>	---	---	---	---	5.61	---	---	---	---	---	---	---	---
(Μέγεθος Συμβολαίου: 100 Χρεόγραφα, Φυσική Παράδοση)																	
<b>ΕΥΔΑΠ (ΚΟ)</b>				<b>Μάρτιος 2021</b>	6.75	6.75	6.67	6.67	6.67	---	---	---	7.23	---	2	3	230
6.77	6.62	6.62	-1.19%	<b>Ιούνιος 2021</b>	---	---	---	---	6.75	---	---	---	---	---	---	---	---
				<b>Σεπτέμβριος 2021</b>	---	---	---	---	6.79	---	---	---	---	---	---	---	---
				<b>Δεκέμβριος 2021</b>	---	---	---	---	6.82	---	---	---	---	---	---	---	---
(Μέγεθος Συμβολαίου: 100 Χρεόγραφα, Φυσική Παράδοση)																	
<b>ΜΟΤΟΡ ΟΪΛ (ΚΟ)</b>				<b>Μάρτιος 2021</b>	12.25	12.27	11.74	11.82	11.82	---	---	---	13.45	---	58	174	1,631
12.35	11.73	11.89	-2.94%	<b>Ιούνιος 2021</b>	---	---	---	---	12.35	---	---	---	---	---	---	---	---
				<b>Σεπτέμβριος 2021</b>	---	---	---	---	12.41	---	---	---	---	---	---	---	---
				<b>Δεκέμβριος 2021</b>	---	---	---	---	12.47	---	---	---	---	---	---	---	---

**Σημειώσεις Παραγώγων**

Τις τιμές εκκαθάρισης και τις τελικές ανοικτές θέσεις μπορείτε να τις ανακτήσετε στο ακόλουθο path <http://www.helex.gr/el/web/guest/statistics-end-of-day-derivatives>

Υποκείμενη Αγορά					Αγορά Παραγώγων													
Ανωτ Τιμή	Κατωτ Τιμή	Τιμή κλεισ.	Μεταβ.	Μήνας Παράδοσης	Άνοιγμα	Ανωτ Τιμή	Κατωτ Τιμή	Τελ Τιμή	Τιμή κλεισ.	Τελευταία ζήτηση	Τελευταία προσφορά	Τιμή Εκκαθάρισης*	Υψηλό ζωής	Χαμηλό ζωής	Πράξεις	Όγκος	Ανοικτές θέσεις	
(Μέγεθος Συμβολαίου: 100 Χρεόγραφα, Φυσική Παράδοση)																		
<b>ΜΥΤΙΛΗΝΑΙΟΣ (ΚΟ)</b>					Μάρτιος 2021	12.17	12.30	11.60	11.62	11.62	---	---	---	12.71	---	129	674	4,737
12.25	11.6	11.6	-4.76%	Ιούνιος 2021	---	---	---	---	12.28	---	---	---	---	---	---	---	---	
					Σεπτέμβριος 2021	---	---	---	12.34	---	---	---	---	---	---	---	---	
					Δεκέμβριος 2021	---	---	---	12.40	---	---	---	---	---	---	---	---	
(Μέγεθος Συμβολαίου: 100 Χρεόγραφα, Φυσική Παράδοση)																		
<b>ΟΛΠ (ΚΟ)</b>					Μάρτιος 2021	18.88	18.88	18.88	18.88	---	---	---	20.10	---	1	1	338	
18.62	18.34	18.5	-1.07%	Ιούνιος 2021	---	---	---	---	18.85	---	---	---	---	---	---	---	---	
					Σεπτέμβριος 2021	---	---	---	18.94	---	---	---	---	---	---	---	---	
					Δεκέμβριος 2021	---	---	---	19.04	---	---	---	---	---	---	---	---	
(Μέγεθος Συμβολαίου: 100 Χρεόγραφα, Φυσική Παράδοση)																		
<b>ΟΠΑΠ (ΚΟ)</b>					Μάρτιος 2021	10.46	10.55	9.95	10.00	10.00	---	---	11.30	---	117	511	2,228	
10.57	9.97	10.05	-4.19%	Ιούνιος 2021	---	---	---	---	10.57	---	---	---	---	---	---	---	---	
					Σεπτέμβριος 2021	---	---	---	10.63	---	---	---	---	---	---	---	---	
					Δεκέμβριος 2021	---	---	---	10.68	---	---	---	---	---	---	---	---	
(Μέγεθος Συμβολαίου: 100 Χρεόγραφα, Φυσική Παράδοση)																		
<b>ΟΤΕ (ΚΟ)</b>					Μάρτιος 2021	12.34	12.48	12.08	12.10	12.10	---	---	14.34	---	158	766	5,746	
12.45	12.07	12.07	-2.03%	Ιούνιος 2021	---	---	---	---	12.42	---	---	---	---	---	---	---	---	
					Σεπτέμβριος 2021	---	---	---	12.48	---	---	---	---	---	---	---	---	
					Δεκέμβριος 2021	---	---	---	12.54	---	---	---	---	---	---	---	---	
(Μέγεθος Συμβολαίου: 100 Χρεόγραφα, Φυσική Παράδοση)																		
<b>ΠΕΙΡΑΙΩΣ FINANCIAL HOLD (ΚΟ)</b>					Μάρτιος 2021	0.908	0.945	0.881	0.892	0.892	---	---	1.36	---	328	6,721	58,282	
0.949	0.89	0.89	-4.11%	Ιούνιος 2021	---	---	---	---	0.936	---	---	---	---	---	---	---	---	
					Σεπτέμβριος 2021	---	---	---	0.940	---	---	---	---	---	---	---	---	
					Δεκέμβριος 2021	---	---	---	0.945	---	---	---	---	---	---	---	---	
(Μέγεθος Συμβολαίου: 100 Χρεόγραφα, Φυσική Παράδοση)																		
<b>ΤΕΡΝΑ ΕΝΕΡΓΕΙΑΚΗ (ΚΟ)</b>					Μάρτιος 2021	14.16	14.20	13.82	13.82	13.82	---	---	14.75	---	21	110	285	
14.36	13.78	13.8	-1.43%	Ιούνιος 2021	---	---	---	---	14.11	---	---	---	---	---	---	---	---	
					Σεπτέμβριος 2021	---	---	---	14.18	---	---	---	---	---	---	---	---	
					Δεκέμβριος 2021	---	---	---	14.25	---	---	---	---	---	---	---	---	

Σημειώσεις Παραγώγων

Τις τιμές εκκαθάρισης και τις τελικές ανοικτές θέσεις μπορείτε να τις ανακτήσετε στο ακόλουθο path <http://www.helex.gr/el/web/guest/statistics-end-of-day-derivatives>

FTSE/X.A. Large Cap

(Μονάδα Διαπραγμάτευσης: 1 Μονάδα Δείκτη x 2€ - Τρόπος Εξάσκησης: Ευρωπαϊκός Χρηματικός Διακανονισμός)

Τιμή Εξάσκησης	Δικαιώματα Αγοράς														Δικαιώματα Πώλησης																		
	Φεβρουάριος 2021							Μάρτιος 2021							Λοιποί Μήνες		Φεβρουάριος 2021							Μάρτιος 2021							Λοιποί Μήνες		Τιμή Εξάσκησης
	Ανοιγμα	Ανιγ. Τιμή	Κατωτ. Τιμή	Τελ. Τιμή	Τιμή κλεισ.	Όγκος	Ανοικτές θέσεις	Ανοιγμα	Ανιγ. Τιμή	Κατωτ. Τιμή	Τελ. Τιμή	Τιμή κλεισ.	Όγκος	Ανοικτές θέσεις	Όγκος	Ανοικτές θέσεις	Ανοιγμα	Ανιγ. Τιμή	Κατωτ. Τιμή	Τελ. Τιμή	Τιμή κλεισ.	Όγκος	Ανοικτές θέσεις	Ανοιγμα	Ανιγ. Τιμή	Κατωτ. Τιμή	Τελ. Τιμή	Τιμή κλεισ.	Όγκος	Ανοικτές θέσεις	Όγκος	Ανοικτές θέσεις	
1,100	-	-	-	-	-	-	0.00	0.00	0.00	-	713.00	-	-	-	-	-	0.00	0.00	0.00	-	0.01	-	-	-	-	-	-	-	-	-	-	1,100	
1,125	-	-	-	-	-	-	0.00	0.00	0.00	-	689.00	-	-	-	-	-	0.00	0.00	0.00	-	0.01	-	-	-	-	-	-	-	-	-	-	1,125	
1,150	-	-	-	-	-	-	0.00	0.00	0.00	-	664.00	-	-	-	-	-	0.00	0.00	0.00	-	0.01	-	-	-	-	-	-	-	-	-	-	1,150	
1,175	-	-	-	-	-	-	0.00	0.00	0.00	-	639.00	-	-	-	-	-	0.00	0.00	0.00	-	0.01	-	-	-	-	-	-	-	-	-	-	1,175	
1,200	-	-	-	-	-	-	0.00	0.00	0.00	-	614.00	-	-	-	-	-	0.00	0.00	0.00	-	0.01	-	-	-	-	-	-	-	-	-	-	1,200	
1,225	-	-	-	-	-	-	0.00	0.00	0.00	-	589.00	-	-	-	-	-	0.00	0.00	0.00	-	0.01	-	-	-	-	-	-	-	-	-	-	1,225	
1,250	-	-	-	-	-	-	0.00	0.00	0.00	-	564.00	-	-	-	-	-	0.00	0.00	0.00	-	0.02	-	-	-	-	-	-	-	-	-	-	1,250	
1,275	-	-	-	-	-	-	0.00	0.00	0.00	-	539.00	-	-	-	-	-	0.00	0.00	0.00	-	0.03	-	-	-	-	-	-	-	-	-	-	1,275	
1,300	-	-	-	-	-	-	0.00	0.00	0.00	-	514.00	-	-	-	-	-	0.00	0.00	0.00	-	0.01	-	-	-	-	-	-	-	-	-	-	1,300	
1,325	-	-	-	-	-	-	0.00	0.00	0.00	-	489.00	-	-	-	-	-	0.00	0.00	0.00	-	0.01	-	-	-	-	-	-	-	-	-	-	1,325	
1,350	-	-	-	-	-	-	0.00	0.00	0.00	-	464.00	-	-	-	-	-	0.00	0.00	0.00	-	0.03	-	-	-	-	-	-	-	-	-	-	1,350	
1,375	-	-	-	-	-	-	0.00	0.00	0.00	-	439.00	-	-	-	-	-	0.00	0.00	0.00	-	0.06	-	-	-	-	-	-	-	-	-	-	1,375	
1,400	-	-	-	-	-	-	0.00	0.00	0.00	-	414.00	-	-	-	-	-	0.00	0.00	0.00	-	0.12	-	-	-	-	-	-	-	-	-	-	1,400	
1,425	-	-	-	-	-	-	0.00	0.00	0.00	-	390.00	-	-	-	-	-	0.00	0.00	0.00	-	0.23	-	-	-	-	-	-	-	-	-	-	1,425	
1,450	-	-	-	-	-	-	0.00	0.00	0.00	-	365.00	-	-	-	-	-	0.00	0.00	0.00	-	0.41	-	-	-	-	-	-	-	-	-	-	1,450	
1,475	-	-	-	-	-	-	0.00	0.00	0.00	-	340.00	-	-	-	-	-	0.00	0.00	0.00	-	0.70	-	-	-	-	-	-	-	-	-	-	1,475	
1,500	-	-	-	-	-	-	0.00	0.00	0.00	-	316.00	-	-	-	-	-	0.00	0.00	0.00	-	1.20	-	-	-	-	-	-	-	-	-	-	1,500	
1,525	0.00	0.00	0.00	-	289.00	-	0.00	0.00	0.00	-	292.00	-	-	-	-	-	0.00	0.00	0.00	-	1.90	-	-	-	-	-	-	-	-	-	-	1,525	
1,550	0.00	0.00	0.00	-	265.00	-	0.00	0.00	0.00	-	268.00	-	-	-	-	-	0.00	0.00	0.00	-	2.90	-	-	-	-	-	-	-	-	-	-	1,550	
1,575	0.00	0.00	0.00	-	240.00	-	0.00	0.00	0.00	-	244.00	-	-	-	-	-	0.00	0.00	0.00	-	4.40	-	-	-	-	-	-	-	-	-	-	1,575	
1,600	0.00	0.00	0.00	-	215.00	-	0.00	0.00	0.00	-	221.00	-	-	-	-	-	0.00	0.00	0.00	-	6.50	-	-	-	-	-	-	-	-	-	-	1,600	
1,625	0.00	0.00	0.00	-	191.00	-	0.00	0.00	0.00	-	199.00	-	-	-	-	-	0.00	0.00	0.00	-	9.20	-	-	-	-	-	-	-	-	-	-	1,625	
1,650	0.00	0.00	0.00	-	168.00	-	0.00	0.00	0.00	-	178.00	-	-	-	-	-	0.00	0.00	0.00	-	12.75	-	-	-	-	-	-	-	-	-	-	1,650	
1,675	0.00	0.00	0.00	-	145.00	-	0.00	0.00	0.00	-	158.00	-	-	-	-	-	0.00	0.00	0.00	-	17.50	-	-	-	-	-	-	-	-	-	-	1,675	
1,700	0.00	0.00	0.00	-	123.00	-	0.00	0.00	0.00	-	138.00	-	-	-	-	-	0.00	0.00	0.00	-	23.25	-	-	-	-	-	-	-	-	-	-	1,700	
1,725	0.00	0.00	0.00	-	103.00	-	0.00	0.00	0.00	-	121.00	-	-	-	-	-	37.00	0.00	34.50	34.50	34.50	11	-	-	57.50	57.50	57.50	57.50	57.50	5	-	-	1,725
1,750	52.00	52.00	52.00	52.00	52.00	8	0.00	0.00	0.00	-	104.00	-	-	-	-	-	33.00	52.00	33.00	33.00	33.00	2	102	-	0.00	0.00	0.00	-	38.75	-	-	-	1,750
1,775	47.00	47.00	40.00	40.00	40.00	25	0.00	0.00	0.00	-	89.00	-	-	-	-	-	42.75	47.00	42.75	44.00	44.00	23	40	-	0.00	0.00	0.00	-	48.50	-	-	-	1,775
1,800	39.50	39.50	39.50	39.50	39.50	20	0.00	0.00	0.00	-	75.00	-	1	-	-	-	55.00	39.50	55.00	58.00	58.00	25	60	-	0.00	0.00	0.00	-	60.00	-	-	-	1,800
1,825	27.00	28.00	23.00	23.00	23.00	24	0.00	0.00	0.00	-	63.00	-	1	-	-	-	0.00	28.00	0.00	-	51.50	-	42	-	0.00	0.00	0.00	-	72.50	-	1	-	1,825
1,850	0.00	0.00	0.00	-	30.75	-	0.00	0.00	0.00	-	52.50	-	30	-	-	-	85.00	0.00	85.00	110.00	110.00	41	51	-	106.00	106.00	106.00	106.00	106.00	20	-	-	1,850
1,875	12.50	12.50	10.00	10.00	10.00	3	0.00	0.00	0.00	-	43.00	-	40	-	-	-	0.00	12.50	0.00	-	83.00	-	104	-	135.00	135.00	135.00	135.00	135.00	20	20	-	1,875
1,900	8.50	8.50	8.50	8.50	8.50	8	0.00	0.00	0.00	-	35.00	-	-	-	-	-	0.00	8.50	0.00	-	101.00	-	76	-	0.00	0.00	0.00	-	119.00	-	20	-	1,900
1,925	0.00	0.00	0.00	-	11.25	-	0.00	0.00	0.00	-	28.25	-	20	-	-	-	0.00	0.00	0.00	-	121.00	-	40	-	0.00	0.00	0.00	-	137.00	-	20	-	1,925
1,950	0.00	0.00	0.00	-	7.70	-	0.00	0.00	0.00	-	22.50	-	-	-	-	-	0.00	0.00	0.00	-	143.00	-	40	-	0.00	0.00	0.00	-	157.00	-	20	-	1,950
1,975	0.00	0.00	0.00	-	5.10	-	0.00	0.00	0.00	-	17.75	-	-	-	-	-	0.00	0.00	0.00	-	165.00	-	120	-	0.00	0.00	0.00	-	177.00	-	-	-	1,975

FTSE/X.A. Large Cap

(Μονάδα Διαπραγμάτευσης: 1 Μονάδα Δείκτη x 2€ - Τρόπος Εξάσκησης: Ευρωπαϊκός Χρηματικός Διακανονισμός)

Τιμή Εξάσκησης	Δικαιώματα Αγοράς														Δικαιώματα Πώλησης														Τιμή Εξάσκησης				
	Φεβρουάριος 2021							Μάρτιος 2021							Λοιποί Μήνες		Φεβρουάριος 2021							Μάρτιος 2021							Λοιποί Μήνες		
	Άνοιγμα	Ανιγ. Τιμή	Κατωτ. Τιμή	Τελ. Τιμή	Τιμή κλεισ.	Όγκος	Ανοικτές θέσεις	Άνοιγμα	Ανιγ. Τιμή	Κατωτ. Τιμή	Τελ. Τιμή	Τιμή κλεισ.	Όγκος	Ανοικτές θέσεις	Όγκος	Ανοικτές θέσεις	Άνοιγμα	Ανιγ. Τιμή	Κατωτ. Τιμή	Τελ. Τιμή	Τιμή κλεισ.	Όγκος	Ανοικτές θέσεις	Άνοιγμα	Ανιγ. Τιμή	Κατωτ. Τιμή	Τελ. Τιμή	Τιμή κλεισ.		Όγκος	Ανοικτές θέσεις	Όγκος	Ανοικτές θέσεις
2,000	0.00	0.00	0.00	-	3.30	-	55	0.00	0.00	0.00	-	13.75	-	-			0.00	0.00	0.00	-	188.00	-	-	0.00	0.00	0.00	-	198.00	-	-			2,000
2,050	0.00	0.00	0.00	-	1.30	-	-	0.00	0.00	0.00	-	8.20	-	-			0.00	0.00	0.00	-	236.00	-	-	0.00	0.00	0.00	-	242.00	-	-			2,050
2,100	0.00	0.00	0.00	-	0.45	-	-	0.00	0.00	0.00	-	4.70	-	-			0.00	0.00	0.00	-	285.00	-	-	0.00	0.00	0.00	-	288.00	-	-			2,100
2,150	0.00	0.00	0.00	-	0.15	-	-	0.00	0.00	0.00	-	2.60	-	-			0.00	0.00	0.00	-	335.00	-	-	0.00	0.00	0.00	-	336.00	-	-			2,150
2,200	0.00	0.00	0.00	-	0.04	-	-	0.00	0.00	0.00	-	1.40	-	-			0.00	0.00	0.00	-	385.00	-	-	0.00	0.00	0.00	-	385.00	-	-			2,200
<b>Σύνολο:</b>						88	401						0	92	0	0					102	675						45	81	0	0		
<b>Αριθμός Πράξεων:</b>							16						0	0	0	0					16							3		0			

ALPHA BANK (KO)

(Μέγεθος Συμβολαίου: 100 Χρεόγραφα, Τρόπος Εξάσκησης: Αμερικάνικος, Φυσική Παράδοση)

Δικαιώματα Αγοράς															Δικαιώματα Πώλησης															
Φεβρουάριος 2021							Μάρτιος 2021					Λοιποί Μήνες			Φεβρουάριος 2021							Μάρτιος 2021				Λοιποί Μήνες		Τιμή Εξάσκησης		
Τιμή Εξάσκησης	Άνοιγμα	Ανιγν. Τιμή	Κατωτ. Τιμή	Τελ. Τιμή	Τιμή κλεισ.	Όγκος	Άνοιγμα	Ανιγν. Τιμή	Κατωτ. Τιμή	Τελ. Τιμή	Τιμή κλεισ.	Όγκος	Άνοιγτες θέσεις	Όγκος	Άνοιγτες θέσεις	Όγκος	Άνοιγτες θέσεις	Άνοιγμα	Ανιγν. Τιμή	Κατωτ. Τιμή	Τελ. Τιμή	Τιμή κλεισ.	Όγκος	Άνοιγτες θέσεις	Όγκος	Άνοιγτες θέσεις	Όγκος		Άνοιγτες θέσεις	
0.150						-	0.000	0.000	0.000		0.628	-	-					0.000	0.000	0.000		0.001	-	-						0.002
0.200						-	0.000	0.000	0.000		0.579	-	-					0.000	0.000	0.000		0.001	-	-						0.002
0.250						-	0.000	0.000	0.000		0.529	-	-					0.000	0.000	0.000		0.004	-	-						0.003
0.300						-	0.000	0.000	0.000		0.479	-	-					0.000	0.000	0.000		0.001	-	-						0.003
0.350						-	0.000	0.000	0.000		0.429	-	-					0.000	0.000	0.000		0.001	-	-						0.004
0.400	0.000	0.000	0.000		0.379	-	0.000	0.000	0.000		0.379	-	-					0.000	0.000	0.000		0.002	-	-						0.004
0.450	0.000	0.000	0.000		0.329	-	0.000	0.000	0.000		0.330	-	-					0.000	0.000	0.000		0.001	-	-						0.005
0.500	0.000	0.000	0.000		0.279	-	0.000	0.000	0.000		0.281	-	-					0.000	0.000	0.000		0.002	-	-						0.005
0.550	0.000	0.000	0.000		0.230	-	0.000	0.000	0.000		0.235	-	-					0.000	0.000	0.000		0.005	-	-						0.006
0.600	0.000	0.000	0.000		0.183	-	0.000	0.000	0.000		0.192	-	-					0.000	0.000	0.000		0.012	-	-						0.006
0.650	0.000	0.000	0.000		0.140	-	0.000	0.000	0.000		0.153	-	-					0.000	0.000	0.000		0.023	-	-						0.007
0.700	0.000	0.000	0.000		0.102	-	0.000	0.000	0.000		0.119	-	-					0.000	0.000	0.000		0.039	-	-						0.007
0.750	0.000	0.000	0.000		0.071	-	0.000	0.000	0.000		0.091	-	-					0.000	0.000	0.000		0.061	-	-						0.008
0.800	0.000	0.000	0.000		0.048	-	0.000	0.000	0.000		0.068	-	-					0.000	0.000	0.000		0.087	-	-						0.008
0.850	0.000	0.000	0.000		0.030	-	0.000	0.000	0.000		0.049	-	-					0.000	0.000	0.000		0.119	-	-						0.009
0.900	0.000	0.000	0.000		0.018	-	0.000	0.000	0.000		0.035	-	-					0.000	0.000	0.000		0.155	-	-						0.009
0.950	0.000	0.000	0.000		0.011	-	0.000	0.000	0.000		0.025	-	-					0.000	0.000	0.000		0.195	-	-						0.010
1.000	0.000	0.000	0.000		0.006	-	0.000	0.000	0.000		0.018	-	-					0.000	0.000	0.000		0.237	-	-						0.010
1.100	0.000	0.000	0.000		0.002	-	0.000	0.000	0.000		0.008	-	-					0.000	0.000	0.000		0.328	-	-						0.011
1.200	0.000	0.000	0.000		0.001	-	0.000	0.000	0.000		0.004	-	-					0.000	0.000	0.000		0.424	-	-						0.012
1.300	0.000	0.000	0.000		0.001	-	0.000	0.000	0.000		0.002	-	-					0.000	0.000	0.000		0.522	-	-						0.013
1.400	0.000	0.000	0.000		0.001	-	0.000	0.000	0.000		0.001	-	-					0.000	0.000	0.000		0.622	-	-						0.014
1.500	0.000	0.000	0.000		0.001	-	0.000	0.000	0.000		0.001	-	-					0.000	0.000	0.000		0.722	-	-						0.015
Σύνολα:						0	0					0	0	0	0							0	0			0	0	0	0	
Αριθμός Πράξεων:						0						0		0								0.00				0		0		



ΔΕΗ (ΚΟ)

(Μέγεθος Συμβολαίου: 100 Χρεόγραφα, Τρόπος Εξάσκησης: Αμερικάνικος, Φυσική Παράδοση)

Τιμή Εξάσκησης	Δικαιώματα Αγοράς														Δικαιώματα Πώλησης																							
	Φεβρουάριος 2021							Μάρτιος 2021							Λοιποί Μήνες		Φεβρουάριος 2021							Μάρτιος 2021							Λοιποί Μήνες		Τιμή Εξάσκησης					
	Άνοιγμα	Ανιτ Τιμή	Κατω Τιμή	Τελ Τιμή	Τιμή κλεισ.	Όγκος	Ανοικτές θέσεις	Άνοιγμα	Ανιτ Τιμή	Κατω Τιμή	Τελ Τιμή	Τιμή κλεισ.	Όγκος	Ανοικτές θέσεις	Όγκος	Ανοικτές θέσεις	Άνοιγμα	Ανιτ Τιμή	Κατω Τιμή	Τελ Τιμή	Τιμή κλεισ.	Όγκος	Ανοικτές θέσεις	Άνοιγμα	Ανιτ Τιμή	Κατω Τιμή	Τελ Τιμή	Τιμή κλεισ.	Όγκος	Ανοικτές θέσεις	Όγκος	Ανοικτές θέσεις						
1.400						-	-	0.000	0.000	0.000		5.51	-	-									-	-	0.000	0.000	0.000		0.001	-	-							
1.500						-	-	0.000	0.000	0.000		5.41	-	-									-	-	0.000	0.000	0.000		0.002	-	-							0.015
1.600						-	-	0.000	0.000	0.000		5.31	-	-									-	-	0.000	0.000	0.000		0.001	-	-							0.016
1.700						-	-	0.000	0.000	0.000		5.21	-	-									-	-	0.000	0.000	0.000		0.001	-	-							0.017
1.800						-	-	0.000	0.000	0.000		5.12	-	-									-	-	0.000	0.000	0.000		0.001	-	-							0.018
1.900						-	-	0.000	0.000	0.000		5.02	-	-									-	-	0.000	0.000	0.000		0.001	-	-							0.019
2.000						-	-	0.000	0.000	0.000		4.92	-	-									-	-	0.000	0.000	0.000		0.001	-	-							0.020
2.200						-	-	0.000	0.000	0.000		4.72	-	-									-	-	0.000	0.000	0.000		0.001	-	-							0.022
2.400						-	-	0.000	0.000	0.000		4.52	-	-									-	-	0.000	0.000	0.000		0.001	-	-							0.024
2.600						-	-	0.000	0.000	0.000		4.32	-	-									-	-	0.000	0.000	0.000		0.001	-	-							0.026
2.800						-	-	0.000	0.000	0.000		4.12	-	-									-	-	0.000	0.000	0.000		0.001	-	-							0.028
3.000						-	-	0.000	0.000	0.000		3.92	-	-									-	-	0.000	0.000	0.000		0.002	-	-							0.030
3.200						-	-	0.000	0.000	0.000		3.72	-	-									-	-	0.000	0.000	0.000		0.001	-	-							0.032
3.400						-	-	0.000	0.000	0.000		3.52	-	-									-	-	0.000	0.000	0.000		0.001	-	-							0.034
3.600						-	-	0.000	0.000	0.000		3.32	-	-									-	-	0.000	0.000	0.000		0.001	-	-							0.036
3.800						-	-	0.000	0.000	0.000		3.12	-	-									-	-	0.000	0.000	0.000		0.001	-	-							0.038
4.000	0.000	0.000	0.000		2.92	-	-	0.000	0.000	0.000		2.92	-	-			0.000	0.000	0.000		0.001	-	-	0.000	0.000	0.000		0.001	-	-							0.040	
4.400	0.000	0.000	0.000		2.52	-	-	0.000	0.000	0.000		2.52	-	-			0.000	0.000	0.000		0.001	-	-	0.000	0.000	0.000		0.001	-	-							0.044	
4.800	0.000	0.000	0.000		2.12	-	-	0.000	0.000	0.000		2.13	-	-			0.000	0.000	0.000		0.001	-	-	0.000	0.000	0.000		0.001	-	-							0.048	
5.200	0.000	0.000	0.000		1.72	-	-	0.000	0.000	0.000		1.73	-	-			0.000	0.000	0.000		0.001	-	-	0.000	0.000	0.000		0.007	-	-							0.052	
5.600	0.000	0.000	0.000		1.32	-	-	0.000	0.000	0.000		1.35	-	-			0.000	0.000	0.000		0.003	-	-	0.000	0.000	0.000		0.027	-	-							0.056	
6.000	0.000	0.000	0.000		0.936	-	-	0.000	0.000	0.000		1.00	-	-			0.000	0.000	0.000		0.018	-	-	0.000	0.000	0.000		0.077	-	-							0.060	
6.400	0.000	0.000	0.000		0.592	-	-	0.000	0.000	0.000		0.701	-	-			0.000	0.000	0.000		0.074	-	-	0.283	0.283	0.283	0.283	0.283	3	0							0.064	
6.800	0.000	0.000	0.000		0.325	-	-	0.000	0.000	0.000		0.462	-	-			0.000	0.000	0.000		0.207	-	38	0.000	0.000	0.000		0.333	-	-							0.068	
7.200	0.000	0.000	0.000		0.152	-	5	0.153	0.153	0.153	0.153	0.153	5	-			0.000	0.000	0.000		0.433	-	-	0.000	0.000	0.000		0.553	-	-							0.072	
7.600	0.000	0.000	0.000		0.060	-	33	0.000	0.000	0.000		0.164	-	35			0.000	0.000	0.000		0.742	-	-	0.000	0.000	0.000		0.836	-	-							0.076	
8.000	0.000	0.000	0.000		0.020	-	62	0.000	0.000	0.000		0.090	-	60			0.000	0.000	0.000		1.10	-	5	0.000	0.000	0.000		1.16	-	-							0.080	
8.400	0.000	0.000	0.000		0.005	-	-	0.000	0.000	0.000		0.045	-	10			0.000	0.000	0.000		1.49	-	-	0.000	0.000	0.000		1.52	-	-							0.084	
8.800	0.000	0.000	0.000		0.001	-	-	0.000	0.000	0.000		0.021	-	-			0.000	0.000	0.000		1.89	-	-	0.000	0.000	0.000		1.90	-	-							0.088	
9.200	0.000	0.000	0.000		0.001	-	-	0.000	0.000	0.000		0.010	-	-			0.000	0.000	0.000		2.29	-	-	0.000	0.000	0.000		2.29	-	-							0.092	
9.600	0.000	0.000	0.000		0.001	-	-	0.000	0.000	0.000		0.004	-	-			0.000	0.000	0.000		2.69	-	-	0.000	0.000	0.000		2.69	-	-							0.096	
<b>Σύνολο:</b>						0	100							5	105	0	0					0	43					3	5	0	0							
<b>Αριθμός Πράξεων:</b>						0								1	0							0.00						1	0									

ΕΘΝΙΚΗ ΤΡΑΠΕΖΑ (ΚΟ)

(Μέγεθος Συμβολαίου: 100 Χρεόγραφα, Τρόπος Εξάσκησης: Αμερικάνικος, Φυσική Παράδοση)

Τιμή Εξάσκησης	Δικαιώματα Αγοράς														Δικαιώματα Πώλησης																	
	Φεβρουάριος 2021						Μάρτιος 2021						Λοιποί Μήνες		Φεβρουάριος 2021						Μάρτιος 2021						Λοιποί Μήνες		Τιμή Εξάσκησης			
	Άνοιγμα	Ανιτ Τιμή	Κατωτ Τιμή	Τελ Τιμή	Τιμή κλεισ.	Όγκος	Άνοιγμα	Ανιτ Τιμή	Κατωτ Τιμή	Τελ Τιμή	Τιμή κλεισ.	Όγκος	Άνοιγτες θέσεις	Όγκος	Άνοιγτες θέσεις	Άνοιγμα	Ανιτ Τιμή	Κατωτ Τιμή	Τελ Τιμή	Τιμή κλεισ.	Όγκος	Άνοιγτες θέσεις	Όγκος	Άνοιγτες θέσεις	Όγκος	Άνοιγτες θέσεις						
0.600						-	-	0.000	0.000	0.000	1.37	-	-									-	-	0.000	0.000	0.000	0.001	-		-		
0.650						-	-	0.000	0.000	0.000	1.32	-	-									-	-	0.000	0.000	0.000	0.001	-	-			0.007
0.700						-	-	0.000	0.000	0.000	1.27	-	-									-	-	0.000	0.000	0.000	0.001	-	-			0.007
0.750						-	-	0.000	0.000	0.000	1.22	-	-									-	-	0.000	0.000	0.000	0.001	-	-			0.008
0.800						-	-	0.000	0.000	0.000	1.17	-	-									-	-	0.000	0.000	0.000	0.001	-	-			0.008
0.850						-	-	0.000	0.000	0.000	1.12	-	-									-	-	0.000	0.000	0.000	0.001	-	-			0.009
0.900						-	-	0.000	0.000	0.000	1.07	-	-									-	-	0.000	0.000	0.000	0.001	-	-			0.009
0.950	0.000	0.000	0.000		1.02	-	-	0.000	0.000	0.000	1.02	-	-			0.000	0.000	0.000		0.001	-	-	0.000	0.000	0.000	0.001	-	-			0.010	
1.000	0.000	0.000	0.000		0.971	-	-	0.000	0.000	0.000	0.973	-	-			0.000	0.000	0.000		0.001	-	-	0.000	0.000	0.000	0.001	-	-			0.010	
1.100	0.000	0.000	0.000		0.871	-	-	0.000	0.000	0.000	0.874	-	-			0.000	0.000	0.000		0.001	-	-	0.000	0.000	0.000	0.001	-	-			0.011	
1.200	0.000	0.000	0.000		0.772	-	-	0.000	0.000	0.000	0.776	-	-			0.000	0.000	0.000		0.001	-	-	0.000	0.000	0.000	0.003	-	-			0.012	
1.300	0.000	0.000	0.000		0.672	-	-	0.000	0.000	0.000	0.680	-	-			0.000	0.000	0.000		0.001	-	-	0.000	0.000	0.000	0.007	-	-			0.013	
1.400	0.000	0.000	0.000		0.574	-	-	0.000	0.000	0.000	0.588	-	-			0.000	0.000	0.000		0.002	-	-	0.000	0.000	0.000	0.014	-	-			0.014	
1.500	0.000	0.000	0.000		0.477	-	-	0.000	0.000	0.000	0.501	-	-			0.000	0.000	0.000		0.005	-	-	0.000	0.000	0.000	0.027	-	-			0.015	
1.600	0.000	0.000	0.000		0.386	-	-	0.000	0.000	0.000	0.421	-	-			0.000	0.000	0.000		0.013	-	-	0.000	0.000	0.000	0.046	-	-			0.016	
1.700	0.000	0.000	0.000		0.301	-	-	0.000	0.000	0.000	0.348	-	-			0.000	0.000	0.000		0.029	-	-	0.000	0.000	0.000	0.074	-	-			0.017	
1.800	0.000	0.000	0.000		0.226	-	-	0.000	0.000	0.000	0.285	-	-			0.000	0.000	0.000		0.054	-	-	0.000	0.000	0.000	0.110	-	-			0.018	
1.900	0.000	0.000	0.000		0.165	-	-	0.000	0.000	0.000	0.230	-	-			0.000	0.000	0.000		0.092	-	-	0.000	0.000	0.000	0.154	-	-			0.019	
2.000	0.000	0.000	0.000		0.116	-	5	0.000	0.000	0.000	0.182	-	21			0.000	0.000	0.000		0.143	-	-	0.000	0.000	0.000	0.207	-	-			0.020	
2.200	0.000	0.000	0.000		0.051	-	-	0.000	0.000	0.000	0.111	-	-			0.000	0.000	0.000		0.278	-	-	0.000	0.000	0.000	0.336	-	-			0.022	
2.400	0.000	0.000	0.000		0.019	-	-	0.000	0.000	0.000	0.064	-	-			0.000	0.000	0.000		0.447	-	-	0.000	0.000	0.000	0.489	-	-			0.024	
2.600	0.000	0.000	0.000		0.006	-	-	0.000	0.000	0.000	0.036	-	-			0.000	0.000	0.000		0.634	-	-	0.000	0.000	0.000	0.660	-	-			0.026	
2.800	0.000	0.000	0.000		0.002	-	-	0.000	0.000	0.000	0.019	-	-			0.000	0.000	0.000		0.831	-	-	0.000	0.000	0.000	0.844	-	-			0.028	
3.000	0.000	0.000	0.000		0.001	-	-	0.000	0.000	0.000	0.010	-	-			0.000	0.000	0.000		1.03	-	-	0.000	0.000	0.000	1.04	-	-			0.030	
3.200	0.000	0.000	0.000		0.003	-	-	0.000	0.000	0.000	0.005	-	-			0.000	0.000	0.000		1.23	-	-	0.000	0.000	0.000	1.23	-	-			0.032	
<b>Σύνολα:</b>						0	5						0	21	0	0					0	0				0	500	0	0			
<b>Αριθμός Πράξεων:</b>						0						0		0							0.00					0		0				

ΟΠΑΠ (ΚΟ)

(Μέγεθος Συμβολαίου: 100 Χρεόγραφα, Τρόπος Εξάσκησης: Αμερικάνικος, Φυσική Παράδοση)

Τιμή Εξάσκησης	Δικαιώματα Αγοράς														Δικαιώματα Πώλησης																
	Φεβρουάριος 2021						Μάρτιος 2021						Λοιποί Μήνες		Φεβρουάριος 2021						Μάρτιος 2021						Λοιποί Μήνες		Τιμή Εξάσκησης		
	Άνοιγμα	Ανιγν. Τιμή	Καπιτ. Τιμή	Τελ. Τιμή	Τιμή κλεισ.	Όγκος	Άνοιγμα	Ανιγν. Τιμή	Καπιτ. Τιμή	Τελ. Τιμή	Τιμή κλεισ.	Όγκος	Άνοιγ. θέσεις	Όγκος	Άνοιγ. θέσεις	Άνοιγμα	Ανιγν. Τιμή	Καπιτ. Τιμή	Τελ. Τιμή	Τιμή κλεισ.	Όγκος	Άνοιγ. θέσεις	Όγκος	Άνοιγ. θέσεις	Όγκος	Άνοιγ. θέσεις					
4.000						-	-	0.000	0.000	0.000	6.50	-	-								-	-	0.000	0.000	0.000	0.001	-	-			
4.400						-	-	0.000	0.000	0.000	6.10	-	-								-	-	0.000	0.000	0.000	0.002	-	-			0.044
4.800						-	-	0.000	0.000	0.000	5.70	-	-								-	-	0.000	0.000	0.000	0.001	-	-			0.048
5.200						-	-	0.000	0.000	0.000	5.31	-	-								-	-	0.000	0.000	0.000	0.001	-	-			0.052
5.600						-	-	0.000	0.000	0.000	4.91	-	-								-	-	0.000	0.000	0.000	0.001	-	-			0.056
6.000						-	-	0.000	0.000	0.000	4.51	-	-								-	-	0.000	0.000	0.000	0.001	-	-			0.060
6.400	0.000	0.000	0.000	4.10	-	-	0.000	0.000	0.000	4.11	-	-				0.000	0.000	0.000	0.001	-	-	0.000	0.000	0.000	0.001	-	-			0.064	
6.800	0.000	0.000	0.000	3.70	-	-	0.000	0.000	0.000	3.71	-	-				0.000	0.000	0.000	0.001	-	-	0.000	0.000	0.000	0.001	-	-			0.068	
7.200	0.000	0.000	0.000	3.30	-	-	0.000	0.000	0.000	3.31	-	-				0.000	0.000	0.000	0.001	-	-	0.000	0.000	0.000	0.001	-	-			0.072	
7.600	0.000	0.000	0.000	2.90	-	-	0.000	0.000	0.000	2.92	-	-				0.000	0.000	0.000	0.001	-	-	0.000	0.000	0.000	0.004	-	-			0.076	
8.000	0.000	0.000	0.000	2.50	-	-	0.000	0.000	0.000	2.52	-	-				0.000	0.000	0.000	0.001	-	-	0.000	0.000	0.000	0.012	-	-			0.080	
8.400	0.000	0.000	0.000	2.10	-	-	0.000	0.000	0.000	2.14	-	-				0.000	0.000	0.000	0.002	-	-	0.000	0.000	0.000	0.030	-	-			0.084	
8.800	0.000	0.000	0.000	1.71	-	-	0.000	0.000	0.000	1.78	-	-				0.000	0.000	0.000	0.007	-	-	0.000	0.000	0.000	0.065	-	-			0.088	
9.200	0.000	0.000	0.000	1.33	-	-	0.000	0.000	0.000	1.44	-	-				0.000	0.000	0.000	0.027	-	5	0.000	0.000	0.000	0.124	-	-			0.092	
9.600	0.000	0.000	0.000	0.978	-	-	0.000	0.000	0.000	1.13	-	-				0.000	0.000	0.000	0.075	-	5	0.353	0.405	0.353	0.405	0.405	15	0			0.096
10.000	0.000	0.000	0.000	0.671	-	5	0.000	0.000	0.000	0.867	-	-				0.000	0.000	0.000	0.168	-	5	0.000	0.000	0.000	0.349	-	-			0.100	
11.000	0.000	0.000	0.000	0.186	-	-	0.000	0.000	0.000	0.389	-	-				0.000	0.000	0.000	0.683	-	-	0.000	0.000	0.000	0.871	-	-			0.110	
12.000	0.000	0.000	0.000	0.030	-	-	0.000	0.000	0.000	0.147	-	-				0.000	0.000	0.000	1.53	-	-	0.000	0.000	0.000	1.63	-	-			0.120	
13.000	0.000	0.000	0.000	0.003	-	-	0.000	0.000	0.000	0.046	-	-				0.000	0.000	0.000	2.51	-	-	0.000	0.000	0.000	2.54	-	-			0.130	
14.000	0.000	0.000	0.000	0.002	-	-	0.000	0.000	0.000	0.012	-	-				0.000	0.000	0.000	3.51	-	-	0.000	0.000	0.000	3.51	-	-			0.140	
15.000	0.000	0.000	0.000	0.001	-	-	0.000	0.000	0.000	0.003	-	-				0.000	0.000	0.000	4.51	-	-	0.000	0.000	0.000	4.51	-	-			0.150	
16.000	0.000	0.000	0.000	0.001	-	-	0.000	0.000	0.000	0.001	-	-				0.000	0.000	0.000	5.51	-	-	0.000	0.000	0.000	5.51	-	-			0.160	
<b>Σύνολο:</b>						0	5						0	0	0	0					0	15				15	0	0	0	0	
<b>Αριθμός Πράξεων:</b>						0						0		0							0.00					2		0			

ΟΤΕ (ΚΟ)

(Μέγεθος Συμβολαίου: 100 Χρεόγραφα, Τρόπος Εξάσκησης: Αμερικάνικος, Φυσική Παράδοση)

Τιμή Εξάσκησης	Δικαιώματα Αγοράς														Δικαιώματα Πώλησης																								
	Φεβρουάριος 2021						Μάρτιος 2021						Λοιποί Μήνες		Φεβρουάριος 2021						Μάρτιος 2021						Λοιποί Μήνες		Τιμή Εξάσκησης										
	Άνοιγμα	Ανιγν. Τιμή	Καπιτ. Τιμή	Τελ. Τιμή	Τιμή κλεισ.	Όγκος	Άνοιγ. θέσεις	Άνοιγμα	Ανιγν. Τιμή	Καπιτ. Τιμή	Τελ. Τιμή	Τιμή κλεισ.	Όγκος	Άνοιγ. θέσεις	Όγκος	Άνοιγ. θέσεις	Άνοιγμα	Ανιγν. Τιμή	Καπιτ. Τιμή	Τελ. Τιμή	Τιμή κλεισ.	Όγκος	Άνοιγ. θέσεις	Όγκος	Άνοιγ. θέσεις														
8.000						-	-	0.000	0.000	0.000		4.34	-	-									-	-	0.000	0.000	0.000			0.001	-	-							0.080
8.400						-	-	0.000	0.000	0.000		3.94	-	-									-	-	0.000	0.000	0.000		0.001	-	-							0.084	
8.800	0.000	0.000	0.000		3.53	-	-	0.000	0.000	0.000		3.55	-	-			0.000	0.000	0.000		0.001	-	-			0.000	0.000	0.000		0.001	-	-							0.088
9.200	0.000	0.000	0.000		3.13	-	-	0.000	0.000	0.000		3.15	-	-			0.000	0.000	0.000		0.001	-	-			0.000	0.000	0.000		0.002	-	-							0.092
9.600	0.000	0.000	0.000		2.73	-	-	0.000	0.000	0.000		2.75	-	-			0.000	0.000	0.000		0.001	-	-			0.000	0.000	0.000		0.007	-	-							0.096
10.000	0.000	0.000	0.000		2.33	-	-	0.000	0.000	0.000		2.37	-	-			0.000	0.000	0.000		0.001	-	-			0.000	0.000	0.000		0.018	-	-							0.100
11.000	0.000	0.000	0.000		1.37	-	-	0.000	0.000	0.000		1.47	-	-			0.000	0.000	0.000		0.032	-	-			0.000	0.000	0.000		0.117	-	-							0.110
12.000	0.000	0.000	0.000		0.582	-	-	0.000	0.000	0.000		0.764	-	-			0.000	0.000	0.000		0.246	-	5			0.000	0.000	0.000		0.411	-	-							0.120
13.000	0.000	0.000	0.000		0.160	-	5	0.000	0.000	0.000		0.327	-	-			0.000	0.000	0.000		0.825	-	5			0.000	0.000	0.000		0.974	-	-							0.130
14.000	0.000	0.000	0.000		0.027	-	5	0.000	0.000	0.000		0.112	-	-			0.000	0.000	0.000		1.70	-	-			0.000	0.000	0.000		1.76	-	-							0.140
15.000	0.000	0.000	0.000		0.003	-	-	0.000	0.000	0.000		0.031	-	-			0.000	0.000	0.000		2.68	-	-			0.000	0.000	0.000		2.69	-	-							0.150
16.000	0.000	0.000	0.000		0.001	-	-	0.000	0.000	0.000		0.007	-	-			0.000	0.000	0.000		3.68	-	-			0.000	0.000	0.000		3.68	-	-							0.160
17.000	0.000	0.000	0.000		0.001	-	-	0.000	0.000	0.000		0.002	-	-			0.000	0.000	0.000		4.68	-	-			0.000	0.000	0.000		4.68	-	-							0.170
18.000	0.000	0.000	0.000		0.001	-	-	0.000	0.000	0.000		0.001	-	-			0.000	0.000	0.000		5.68	-	-			0.000	0.000	0.000		5.68	-	-							0.180
19.000	0.000	0.000	0.000		0.001	-	-	0.000	0.000	0.000		0.001	-	-			0.000	0.000	0.000		6.68	-	-			0.000	0.000	0.000		6.68	-	-							0.190
<b>Σύνολο:</b>						0	10							0	0	0	0						0	10						0	0	0	0	0					
<b>Αριθμός Πράξεων:</b>						0								0	0								0.00							0								0	

ΠΕΙΡΑΙΩΣ FINANCIAL HOLD (ΚΟ)

(Μέγεθος Συμβολαίου: 100 Χρεόγραφα, Τρόπος Εξάσκησης: Αμερικάνικος, Φυσική Παράδοση)

Τιμή Εξάσκησης	Δικαιώματα Αγοράς														Δικαιώματα Πώλησης																				
	Φεβρουάριος 2021							Μάρτιος 2021							Λοιποί Μήνες		Φεβρουάριος 2021							Μάρτιος 2021							Λοιποί Μήνες		Τιμή Εξάσκησης		
	Άνοιγμα	Ανιγτ Τιμή	Καπιτ Τιμή	Τελ Τιμή	Τιμή κλεισ.	Όγκος	Ανοικτές θέσεις	Άνοιγμα	Ανιγτ Τιμή	Καπιτ Τιμή	Τελ Τιμή	Τιμή κλεισ.	Όγκος	Ανοικτές θέσεις	Όγκος	Ανοικτές θέσεις	Άνοιγμα	Ανιγτ Τιμή	Καπιτ Τιμή	Τελ Τιμή	Τιμή κλεισ.	Όγκος	Ανοικτές θέσεις	Άνοιγμα	Ανιγτ Τιμή	Καπιτ Τιμή	Τελ Τιμή	Τιμή κλεισ.	Όγκος	Ανοικτές θέσεις	Όγκος	Ανοικτές θέσεις			
0.350						-	-	0.000	0.000	0.000		0.579	-	-									-	-	0.000	0.000	0.000		0.001	-	-				0.004
0.400						-	-	0.000	0.000	0.000		0.529	-	-									-	-	0.000	0.000	0.000		0.001	-	-			0.004	
0.450						-	-	0.000	0.000	0.000		0.479	-	-									-	-	0.000	0.000	0.000		0.001	-	-			0.005	
0.500						-	-	0.000	0.000	0.000		0.430	-	-									-	-	0.000	0.000	0.000		0.001	-	-			0.005	
0.550						-	-	0.000	0.000	0.000		0.381	-	-									-	-	0.000	0.000	0.000		0.002	-	-			0.006	
0.600						-	-	0.000	0.000	0.000		0.334	-	-									-	-	0.000	0.000	0.000		0.004	-	-			0.006	
0.650	0.000	0.000	0.000		0.280	-	-	0.000	0.000	0.000		0.288	-	-			0.000	0.000	0.000		0.001	-	-	-	-	0.000	0.000	0.000		0.008	-	-			0.007
0.700	0.000	0.000	0.000		0.232	-	-	0.000	0.000	0.000		0.246	-	-			0.000	0.000	0.000		0.003	-	-	-	-	0.000	0.000	0.000		0.016	-	-			0.007
0.750	0.000	0.000	0.000		0.186	-	-	0.000	0.000	0.000		0.206	-	-			0.000	0.000	0.000		0.007	-	-	-	-	0.000	0.000	0.000		0.026	-	-			0.008
0.800	0.000	0.000	0.000		0.144	-	-	0.000	0.000	0.000		0.170	-	-			0.000	0.000	0.000		0.015	-	-	-	-	0.000	0.000	0.000		0.040	-	-			0.008
0.850	0.000	0.000	0.000		0.108	-	-	0.000	0.000	0.000		0.140	-	-			0.000	0.000	0.000		0.029	-	-	-	-	0.000	0.000	0.000		0.059	-	-			0.009
0.900	0.000	0.000	0.000		0.078	-	-	0.000	0.000	0.000		0.113	-	-			0.000	0.000	0.000		0.049	-	-	-	-	0.000	0.000	0.000		0.083	-	-			0.009
0.950	0.000	0.000	0.000		0.054	-	-	0.000	0.000	0.000		0.090	-	-			0.000	0.000	0.000		0.075	-	-	-	-	0.000	0.000	0.000		0.110	-	-			0.010
1.000	0.000	0.000	0.000		0.036	-	-	0.000	0.000	0.000		0.070	-	-			0.000	0.000	0.000		0.107	-	-	-	-	0.000	0.000	0.000		0.140	-	-			0.010
1.100	0.000	0.000	0.000		0.015	-	10	0.000	0.000	0.000		0.043	-	-			0.000	0.000	0.000		0.186	-	-	-	-	0.000	0.000	0.000		0.212	-	-			0.011
1.200	0.000	0.000	0.000		0.005	-	-	0.000	0.000	0.000		0.025	-	-			0.000	0.000	0.000		0.276	-	-	-	-	0.000	0.000	0.000		0.295	-	-			0.012
1.300	0.000	0.000	0.000		0.002	-	-	0.000	0.000	0.000		0.015	-	-			0.000	0.000	0.000		0.373	-	-	-	-	0.000	0.000	0.000		0.384	-	-			0.013
1.400	0.000	0.000	0.000		0.001	-	10	0.000	0.000	0.000		0.008	-	-			0.000	0.000	0.000		0.472	-	-	-	-	0.000	0.000	0.000		0.478	-	-			0.014
1.500	0.000	0.000	0.000		0.002	-	-	0.000	0.000	0.000		0.004	-	-			0.000	0.000	0.000		0.572	-	-	-	-	0.000	0.000	0.000		0.574	-	-			0.015
1.600	0.000	0.000	0.000		0.001	-	-	0.000	0.000	0.000		0.002	-	-			0.000	0.000	0.000		0.672	-	-	-	-	0.000	0.000	0.000		0.673	-	-			0.016
1.700	0.000	0.000	0.000		0.001	-	-	0.000	0.000	0.000		0.001	-	-			0.000	0.000	0.000		0.772	-	-	-	-	0.000	0.000	0.000		0.772	-	-			0.017
1.800	0.000	0.000	0.000		0.001	-	-	0.000	0.000	0.000		0.001	-	-			0.000	0.000	0.000		0.872	-	-	-	-	0.000	0.000	0.000		0.872	-	-			0.018
1.900						-	-	0.000	0.000	0.000		0.002	-	-									-	-	0.000	0.000	0.000		0.972	-	-			0.019	
2.000						-	-	0.000	0.000	0.000		0.001	-	-									-	-	0.000	0.000	0.000		1.07	-	-			0.020	
2.200						-	-	0.000	0.000	0.000		0.002	-	-									-	-	0.000	0.000	0.000		1.27	-	-			0.022	
2.400						-	-	0.000	0.000	0.000		0.001	-	-									-	-	0.000	0.000	0.000		1.47	-	-			0.024	
Σύνολα:						0	20					0	0	0	0							0	0						0	7	0	0			
Αριθμός Πράξεων:						0						0		0									0.00						0		0				

Προϊόν Δανεισμού	Υποκείμενος Τίτλος	Πολυμερείς Συναλλαγές[1]					Διμερείς Συναλλαγές[2]		Δανεισμός Τίτλων μέσω ΟΤC[3]
		Ανοιχτές θέσεις[5]	Προσφερόμενη ποσότητα	Μ.Σ.Τ[4]	Όγκος συναλλαγών	Μ.Σ.Τ[4]	Όγκος συναλλαγών	Μ.Σ.Τ[4]	Όγκος συναλλαγών
ALPHABOR	ALPHA BANK (ΚΟ)	3,000	---	---	---	---	---	---	40,832,738
TATTBOR	ATTICA BANK A.T.E. (ΚΟ)	14,300	---	---	---	---	---	---	370
CENERBOR	CENERGY HOLDINGS (ΚΑ)	1,000	---	---	---	---	---	---	---
EEEBOR	COCA-COLA HBC AG (ΚΟ)	2,584	---	---	---	---	---	---	70,546
EUROBBOR	EUROBANK HOLDINGS (ΚΟ)	30,827	---	---	---	---	---	---	51,808,206
FFGRPBOR	FOLLI-FOLLIE (ΚΟ)	---	---	---	---	---	---	---	1,067,847
FOYRKBOR	FOURLIS ΣΥΜΜΕΤΟΧΩΝ (ΚΟ)	1,400	---	---	1,239	3.96%	---	---	32,608
INTRKBOR	INTRACOM HOLDINGS (ΚΟ)	600	---	---	---	---	---	---	---
BELABOR	JUMBO (ΚΟ)	2,905	---	---	---	---	---	---	98,201
LAMDABOR	LAMDA DEVELOPMENT(ΚΟ)	3,400	---	---	---	---	---	---	500
MIGBOR	MARFIN INVESTMENT GROUP (ΚΟ)	2,000	---	---	---	---	---	---	794,474
QUALBOR	QUALITY & RELIABILITY (ΚΟ)	---	---	---	---	---	---	---	---
TITCBOR	TITAN CEMENT (ΚΑ)	1,100	---	---	2,500	2.65%	---	---	273,984
VIORBOR	VIOHALCO SA/NV (ΚΑ)	3,641	---	---	---	---	---	---	---
ADMIEBOR	ΑΔΜΗΕ ΣΥΜΜΕΤΟΧΩΝ Α.Ε. (ΚΟ)	2,776	---	---	3,000	2.65%	---	---	218,455
AEGBOR	ΑΕΡΟΠΟΡΙΑ ΑΙΓΑΙΟΥ (ΚΟ)	5,698	---	---	1,500	2.83%	---	---	110,966
ALMYBOR	ΑΛΟΥΜΥΛ (ΚΟ)	---	---	---	---	---	---	---	---
GEKTERNABOR	ΓΕΚ ΤΕΡΝΑ (ΚΟ)	3,000	---	---	---	---	---	---	23,993
PPCBOR	ΔΕΗ (ΚΟ)	---	---	---	---	---	---	---	4,882,127
ETE BOR	ΕΘΝΙΚΗ ΤΡΑΠΕΖΑ (ΚΟ)	78,165	---	---	---	---	---	---	10,151,941
ELLAKTORBOR	ΕΛΛΑΚΤΩΡ (ΚΟ)	---	---	---	---	---	---	---	150,898
EXAEBOR	ΕΛΛΗΝ. ΧΡΗΜΑΤΙΣΤΗΡΙΑ-Χ.Α. (ΚΟ)	1,000	---	---	---	---	---	---	302,782
ELPEBOR	ΕΛΛΗΝΙΚΑ ΠΕΤΡΕΛΑΙΑ (ΚΟ)	---	---	---	---	---	---	---	219,171
EYDAPBOR	ΕΥΔΑΠ (ΚΟ)	300	---	---	---	---	---	---	255,864
MOHBOR	ΜΟΤΟΡ ΟΪΛ (ΚΟ)	6,400	---	---	---	---	---	---	430,861
MYTILBOR	ΜΥΤΙΛΗΝΑΙΟΣ (ΚΟ)	606	---	---	---	---	---	---	42,555
PPABOR	ΟΛΠ (ΚΟ)	4,086	---	---	---	---	---	---	10,701
OPAPBOR	ΟΠΑΠ (ΚΟ)	96,426	---	---	---	---	---	---	1,354,672
HTOBOR	ΟΤΕ (ΚΟ)	3,000	---	---	---	---	---	---	563,972
TPEIRBOR	ΠΕΙΡΑΙΩΣ FINANCIAL HOLD (ΚΟ)	39,874	---	---	---	---	34,400	6.50%	21,777,957
PLAISBOR	ΠΛΑΙΣΙΟ COMPUTERS (ΚΟ)	---	---	---	---	---	---	---	4,000

**Σημειώσεις Προϊόντων Δανεισμού**

[1] - Πολυμερείς Συμβάσεις Δανειοδοσίας των μεθόδων 8-1, 8-2 και 8-3-3 (σύμφ. Με Αποφ.17 ΔΣ του Χρηματιστηρίου).

[2] - Διμερείς Συμβάσεις Δανειοδοσίας των μεθόδων 8-3-1 και 8-3-2 (σύμφ. Με Αποφ. 20 ΔΣ του Χρηματιστηρίου).

[3] - Τα στοιχεία Συναλλαγές Δανεισμού Τίτλων μέσω ΟΤC δηλώνονται από τους χειριστές ΣΑΤ και αφορούν τις ποσότητες που έχουν καταγραφεί στο ΣΑΤ έως και τη προηγούμενη εργάσιμη ημέρα.

[4] - Μ.Σ.Τ: - Μέση Σταθμισμένη Τιμή (ως προς τα τεμάχια)

[5] - Τα στοιχεία αφορούν σε ανοιχτές θέσεις πριν την έναρξη της συνεδρίασης

Προϊόν Δανεισμού	Υποκείμενος Τίτλος	Πολυμερείς Συναλλαγές[1]					Διμερείς Συναλλαγές[2]		Δανεισμός Τίτλων μέσω OTC[3]
		Ανοιχτές θέσεις[5]	Προσφερόμενη ποσότητα	Μ.Σ.Τ[4]	Όγκος συναλλαγών	Μ.Σ.Τ[4]	Όγκος συναλλαγών	Μ.Σ.Τ[4]	Όγκος συναλλαγών
SARBOR	ΣΑΡΑΝΤΗΣ ΓΡ. (ΚΟ)	---	---	---	---	---	---	---	16,890
TENERGYBOR	ΤΕΡΝΑ ΕΝΕΡΓΕΙΑΚΗ (ΚΟ)	8,790	---	---	---	---	---	---	38,402

**Σημειώσεις Προϊόντων Δανεισμού**

[1] - Πολυμερείς Συμβάσεις Δανειοδοσίας των μεθόδων 8-1, 8-2 και 8-3-3 (σύμφ. Με Αποφ.17 ΔΣ του Χρηματιστηρίου).

[2] - Διμερείς Συμβάσεις Δανειοδοσίας των μεθόδων 8-3-1 και 8-3-2 (σύμφ. Με Αποφ. 20 ΔΣ του Χρηματιστηρίου).

[3] - Τα στοιχεία Συναλλαγές Δανεισμού Τίτλων μέσω OTC δηλώνονται από τους χειριστές ΣΑΤ και αφορούν τις ποσότητες που έχουν καταγραφεί στο ΣΑΤ έως και τη προηγούμενη εργάσιμη ημέρα.

[4] - Μ.Σ.Τ: - Μέση Σταθμισμένη Τιμή (ως προς τα τεμάχια)

[5] - Τα στοιχεία αφορούν σε ανοιχτές θέσεις πριν την έναρξη της συνεδρίασης

**Κωδικό και ονομασίες Κλάδων Οικονομικής Δραστηριότητας του Χρηματιστηρίου Αθηνών**

12003 - Διαπραγματεύσιμα Αμοιβαία Κεφάλαια	10101010 Υπηρεσίες Ηλεκτρονικών Υπολογιστών
10101015 Λογισμικό	10102030 Υλικό Υπολογιστών
15101010 Εξοπλισμός Τηλεπικοινωνιών	15102015 Υπηρεσίες Τηλεπικοινωνιών
20101010 Υγειονομικές Μονάδες	20101025 Υπηρεσίες Υγείας
20102010 Ιατρικός Εξοπλισμός	20103015 Φαρμακευτικά Προϊόντα
30101010 Τράπεζες	30202000 Διαφοροποιημένες Χρηματοοικονομικές Υπηρεσίες
30202010 Διαχείριση Κεφαλαίων & Θεματοφύλακες	30202015 Επενδυτικές Υπηρεσίες
30302010 Γενικές Ασφάλειες	30302015 Μεσίτες Ασφαλίσεων
30302025 Ασφάλειες Ιδιοκτησίας & Ζημιών	35101010 Συμμετοχές & Ανάπτυξη Ακίνητης Περιουσίας
35101015 Υπηρεσίες Ακίνητης Περιουσίας	35102000 Διαφοροποιημένες Α.Ε.Ε.Α.Π.
35102030 Α.Ε.Ε.Α.Π. Επαγγελματικών Χώρων	40201040 Υπηρεσίες Ενοικίασης και Χρηματοδοτικής Μίσθωσης
40202010 Κατασκευή Κατοικιών	40202015 Έπιπλα
40202020 Οικιακές Συσκευές	40203040 Ηλεκτρονική Ψυχαγωγία
40203045 Παιχνίδια	40204020 Ρούχα και Αξεσουάρ
40301010 Ψυχαγωγία	40301030 Εκδόσεις
40301035 Ραδιοτηλεοπτικοί Φορείς	40401010 Διαφοροποιημένοι Έμποροι
40401020 Εμπόριο Ενδυμάτων	40401025 Εμπόριο Προϊόντων Οικιακής Βελτίωσης
40401030 Εξειδικευμένο Λιανικό Εμπόριο	40501010 Αεροπορικές Εταιρείες
40501015 Ταξίδια & Τουρισμός	40501020 Τυχερά Παιχνίδια
40501025 Ξενοδοχεία & Πανσιόν	45101015 Απόσταση & Οινοπαραγωγή
45101020 Αναψυκτικά	45102010 Γεωργεία, Αλιεία, Εκτροφή και Φυτείες
45102020 Τρόφιμα	45103010 Καπνός
45201010 Λιανικό & Χονδρικό Εμπόριο Τροφίμων	45201020 Είδη Προσωπικής Φροντίδας
50101010 Κατασκευές	50101030 Τσιμέντα
50101035 Άλλα Οικοδομικά Υλικά	50202010 Ηλεκτρικά Εξαρτήματα
50203000 Διαφοροποιημένες Βιομηχανίες	50203015 Πλαστικά
50203030 Υλικά Συσκευασίας	50204000 Μηχανήματα Βιομηχανικού Εξοπλισμού
50204020 Μηχανήματα Κατασκευών	50205010 Προμηθευτές Βιομηχανίας
50205020 Υποστηρικτικές Υπηρεσίες προς Επιχειρήσεις	50205030 Υπηρεσίες Μαζικής Εκτύπωσης
50206015 Εμπορικά Οχήματα & Ανταλλακτικά	50206030 Θαλάσσιες Μεταφορές
50206060 Υπηρεσίες Μεταφορών	55101000 Διαφοροποιημένα Υλικά
55101020 Κλωστοϋφαντουργικά Προϊόντα	55102000 Ορυχεία
55102010 Σίδηρος & Χάλυβας	55102015 Μεταλλουργία
55102035 Αλουμίνιο	60101000 Καθετοποιημένες Εταιρ. Πετρελαίου & Φυσικού Αερίου
60101020 Διυλιστήρια & Εμπορία Πετρελαιοειδών	65101010 Εναλλακτική Ηλεκτρική Ενέργεια
65101015 Συμβατική Ηλεκτρική Ενέργεια	65102030 Ύδρευση





**ATHEX**  
Athens Stock Exchange

Λεωφ. Αθηνών 110 104 42 Αθήνα  
110, Athinon Ave. GR 104 42 Athens  
tel. (+30)210-33.66.800, fax (+30)210-33.66.101  
[www.athexgroup.gr](http://www.athexgroup.gr)