

21

Ημερήσιο Δελτίο  
Συναλλακτικής Δραστηριότητας

Daily Official List  
of Trading Activity

Τρίτη, 26 Ιανουαρίου, 2021

Έτος: 142 Αύξων Αριθμός Συνεδρίασης: 16



**ATHEXGROUP**  
Athens Exchange Group

**Αποποίηση Ευθύνης:**

Η εταιρεία Ελληνικά Χρηματιστήρια-Χρηματιστήριο Αθηνών Ανώνυμη Εταιρεία Συμμετοχών καταβάλλει κάθε δυνατή προσπάθεια ώστε να διασφαλίσει ότι οι πληροφορίες και τα λοιπά στοιχεία που εμφανίζονται στο Ημερήσιο Δελτίο Τιμών (Η.Δ.Τ.) είναι ορθά και πλήρη αλλά δεν έχει καμία ευθύνη για ενδεχόμενο λάθος ή παράλειψη στοιχείων και / ή ευθύνη σχετικά με την ακρίβεια, αξιοπιστία, επικαιροποίηση και πληρότητα των παραπάνω πληροφοριών και στοιχείων ή ευθύνη προερχόμενη άμεσα ή έμμεσα από την χρήση των παραπάνω πληροφοριών.

Η Εταιρία δεν έχει καμία ευθύνη για την ακρίβεια των στοιχείων που περιλαμβάνονται στις ανακοινώσεις των εισηγμένων εταιρειών. Πιθανές προσβολές δικαιωμάτων τρίτων από το περιεχόμενο των ανακοινώσεων συνιστούν αποκλειστική ευθύνη του αποστολέα των ανακοινώσεων.

Όλα τα αναγραφόμενα στο Η.Δ.Τ. στοιχεία παρέχονται μόνο για τους σκοπούς της πληροφόρησης και δεν συνιστούν παροχή επενδυτικών συμβουλών ή πρόσκληση για επένδυση σε κινητές αξίες που διαπραγματεύονται στο Χρηματιστήριο Αθηνών.

Αναγνωρίζεται και συμφωνείται ότι όλα τα δικαιώματα επί των πληροφοριών που εμφανίζονται στο Η.Δ.Τ. θα αποτελούν κυριότητα της εταιρίας και οποιοδήποτε άλλο δικαίωμα συμπεριλαμβανομένου του δικαιώματος πνευματικής ιδιοκτησίας, σήματος κλπ. ανήκουν στο Χρηματιστήριο Αθηνών.

Τα ανωτέρω στοιχεία αποτελούν ιδιοκτησία της Εταιρίας και προστατεύονται σύμφωνα με τις διατάξεις περί πνευματικής ιδιοκτησίας. Απαγορεύεται α) η με οποιοδήποτε τρόπο ή μέσο αναπαραγωγή, αναδημοσίευση, τροποποίηση, αντιγραφή, πώληση, μετάδοση ή διανομή του συνόλου ή μέρους τους, χωρίς αναφορά στην πηγή και β) η εμπορική εκμετάλλευση των στοιχείων από τρίτους.

Η Εταιρία δεν φέρει καμία ευθύνη προερχόμενη άμεσα ή έμμεσα από χρήση ή τυχόν αλλοίωση των ανωτέρω στοιχείων όταν αυτά χρησιμοποιούνται από

**Ελληνικά Χρηματιστήρια - Χρηματιστήριο Αθηνών Α.Ε. Συμμετοχών**

Λεωφόρος Αθηνών 110, 10442 Αθήνα, Τηλ: (210) 33.66.800, Fax: (210) 32.13.938

[www.athexgroup.gr](http://www.athexgroup.gr)

**Χρηματιστηριακό Κέντρο Θεσσαλονίκης**

Κατούνη 16-18, Θεσ/νίκη 546 25, Τηλ: (2310) 567.667, Fax: (2310) 530.455

**Συνεγγυητικό Κεφάλαιο Εξασφάλισης Επενδυτικών Υπηρεσιών**

Φειδίου 14-16, Αθήνα 106 78, Τηλ: (210) 33.04.682, Fax: (210) 33.04.155

**Επιτροπή Κεφαλαιαγοράς**

Κολοκοτρώνη 1 & Σταδίου 1, Αθήνα 105 62, Τηλ: (210) 33.77.100, Fax: (210) 33.77.173

**Πίνακας Περιεχομένων**

**Ενότητα 1: Στατιστικά Στοιχεία Χρεογράφων, Παραγώγων και Δανεισμού**

- Οι Αγορές Χρεογράφων Παραγώγων Δανεισμού
- Χρηματιστηριακοί Δείκτες
- Αναλυτικά Στοιχεία Συναλλαγών Αγοράς Χρεογράφων
- Στοιχεία Συναλλαγών Κλάδων Χρηματιστηρίου Αθηνών & Χρηματοοικονομικών Προϊόντων (Δ.Α.Κ.)
- Οι 10 Μετοχές με τη μεγαλύτερη Άνοδο & Πτώση
- Αναλυτικά Στοιχεία Συναλλαγών Αγοράς Παραγώγων

**Ενότητα 2: Αναλυτικά Στοιχεία Συναλλαγών Χρεογράφων**

- Αναλυτικά Στοιχεία Συναλλαγών Χρεογράφων
- Σημειώσεις Χρεογράφων

**Ενότητα 3: Στοιχεία Συναλλαγών Χρεογράφων**

- Στοιχεία Συναλλαγών Πακέτων
- Στοιχεία Συναλλαγών Δικαιωμάτων

- Στοιχεία Δανεισμού Τίτλων
- Στοιχεία Συναλλαγών Εκποιήσεων
- Στοιχεία Συναλλαγών Εκποιήσεων Ενσώματων Ονομαστικών Μετοχών
- Στοιχεία Ενεργητικού Διαπραγματεύσιμων Αμοιβαίων Κεφαλαίων (Δ.Α.Κ.)
- Χαρακτηριστικά Διαπραγματεύσιμων Αμοιβαίων Κεφαλαίων (Δ.Α.Κ.)

**Ενότητα 4: Ανακοινώσεις**

**Ενότητα 5: Ομόλογα Διαπραγματεύσιμα στην Αγορά Αξιών Σταθερού Εισοδήματος**

- Ομολογιακά Δάνεια Επιχειρήσεων – Οργανωμένη Αγορά (Μετατρέψιμα)
- Ομολογιακά Δάνεια Επιχειρήσεων – Οργανωμένη Αγορά (Μη Μετατρέψιμα)
- Ομόλογα Ελληνικού Δημοσίου
- Έντοκα Γραμμάτια & Zero Coupon Ομόλογα Ελληνικού Δημοσίου
- Ομόλογα Ελληνικού Δημοσίου Διαπραγματεύσιμα με τη Μέθοδο Εκφώνησης - Αντιφώνησης
- Ομόλογα Κρατικών Τραπεζών

**Ενότητα 6: Πρόσθετα Στοιχεία Ενημέρωσης**

- Πίνακας Μελών Χρηματιστηρίου Αθηνών και Μελών ΕΤ.ΕΚ.
- Πίνακας Μετοχών Υπό Ειδική Διαπραγμάτευση
- Γνωστοποιήσεις Συναλλαγών - Κατάλογος Υπόχρεων Προσώπων

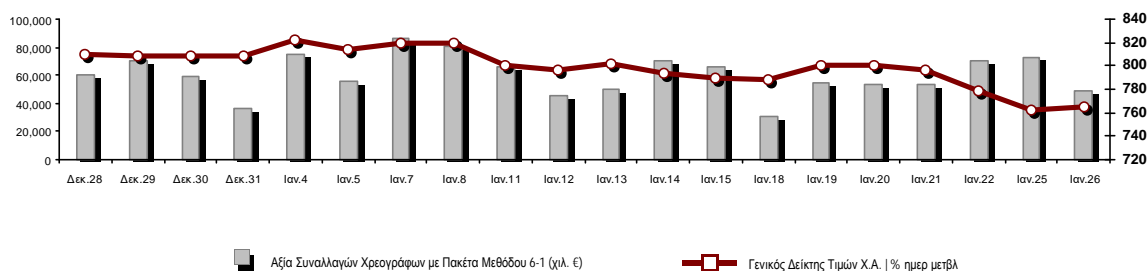
**Ενότητα 7: Αναλυτικά Στοιχεία Συναλλαγών Αγοράς Παραγώγων**

- Συμβόλαια Μελλοντικής Εκπλήρωσης σε Δείκτες
- Συμβόλαια Μελλοντικής Εκπλήρωσης σε Μετοχές
- Δικαιώματα Προαίρεσης σε Δείκτες
- Δικαιώματα Προαίρεσης σε Μετοχές
- Στοιχεία Συναλλαγών Προϊόντων Δανεισμού

**Παράρτημα Α: Κωδικοί και ονομασίες Κλάδων Οικονομικής Δραστηριότητας του Χρηματιστηρίου Αθηνών**

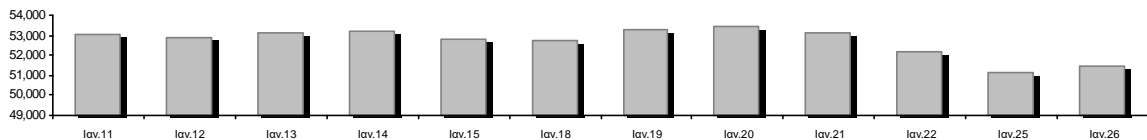
**Οι Αγορές Χρεογράφων Παραγώγων Δανεισμού**

**Γενικός Δείκτης Τιμών και Αξία Συναλλαγών Μετοχών και Παραγώγων**

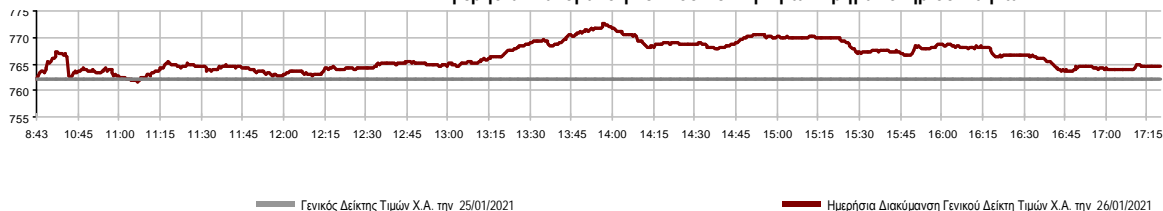


<b>Κεφαλαιοποίηση Χ.Α. (εκατ €) **:</b>	51,425.35		<b>Συνολικές Ανοικτές Θέσεις σε Παράγωγα</b>	337,910
Ημερήσια μεταβολή: εκατ. €   %	290.29	0.57%	Ανοικτές θέσεις σε ΣΜΕ επί Δεικτών   % ημερ μετβλ	4,107 -6.00%
Μέση ετήσια Κεφ/ποίηση: εκατ. €   % Μετβλ. Μέση προηγ. έτος	53,044.04	11.93%	Ανοικτές θέσεις σε ΣΜΕ επί μετοχών   % ημερ μετβλ	331,717 -3.58%
<b>Γενικός Δείκτης Τιμών Χ.Α.   % ημερ μετβλ</b>	764.70	0.34%	Ανοικτές θέσεις σε Δικαιώματα επί Δεικτών   % ημερ μετβλ	1,240 -1.12%
<b>Κεφαλαιοποίηση Γενικού Δείκτη (εκατ. €)</b>	45,599.44		Ανοικτές θέσεις σε Δικαιώματα επί μετοχών   % ημερ μετβλ	846 0.83%
Ημερήσια μεταβολή (εκατ. €)	194.33			
<b>Αξία Συναλλαγών Χρεογράφων με Πακέτα Μεθόδου 6-1 (χιλ. €)</b>	49,323.37		<b>Πλήθος Συμβολαίων Παραγώγων:</b>	39,417
Ημερήσια μεταβολή: %	-23,228.84	-32.02%	Ημερήσια μεταβολή: τμχ   %	-18,034 -31.39%
Μέση Αξία Συν/γών ΥΙD: χιλ. €   % Μετβλ Μέση προηγ. έτος	61,212.06	-4.42%	Μέσος Όγκος Συμβ. ΥΙD: % Μετβλ Μέσο προηγ. Έτος	36,147 -9.77%
<b>Αξία Συναλλαγών Πακέτων Μεθόδου 6-1 (χιλ. €)</b>	2,657.57		<b>Πλήθος Πράξεων Παραγώγων:</b>	2,113
<b>Αξία Συναλλαγών Πακέτων Μεθόδου 6-2 &amp; 6-3 (χιλ. €)</b>	36.07		Ημερήσια μεταβολή: πλήθος   %	-1,453 -40.75%
<b>Αξία Συναλλαγών Ομολόγων (χιλ.€)</b>	1,568.98		Μέσο Πλήθος Πράξεων ΥΙD: % Μετβλ Μέσο προηγ. Έτος	2,399 -9.62%
<b>Όγκος Συναλλαγών Χρεογράφων με Πακέτα Μεθόδου 6-1 (χιλ. Τμχ)</b>	24,959.94		<b>Συνολικές Ανοικτές Θέσεις σε Δανεισμό</b>	244,338
Ημερήσια μεταβολή: χιλ. τμχ   %	-17,112.37	-40.67%	Ημερήσια μεταβολή: τμχ   %	-31,844 -11.53%
Μέσος Όγκος Συν/γών ΥΙD: % Μετβλ Μέσο προηγ. Έτος	32,258.81	-21.49%	<b>Πλήθος Συναλλαγών Δανεισμού (Πολυμερής/Διμερής)</b>	181,292
<b>Όγκος Συναλλαγών Πακέτων Μεθόδου 6-1 (χιλ. Τεμάχια)</b>	606.43		Ημερήσια μεταβολή: τμχ   %	158,102
<b>Όγκος Συναλλαγών Πακέτων Μεθόδου 6-2 &amp; 6-3 (χιλ. Τεμάχια)</b>	1.85		<b>Πλήθος Πολυμερών Συναλλαγών</b>	72,540
<b>Όγκος Συναλλαγών Ομολόγων</b>	1,559,000		<b>Πλήθος Διμερών Συναλλαγών</b>	108,752
<b>Πλήθος Πράξεων Χρεογράφων με Πακέτα Μεθόδου 6-1</b>	27,219		<b>Πλήθος Πράξεων Δανεισμού:</b>	44
Ημερήσια μεταβολή: πλήθος   %	-12,406	-31.31%	Ημερήσια μεταβολή: %	19
Μέσο Πλήθος Πράξεων ΥΙD: % Μετβλ Μέσο προηγ. Έτος	31,788	-2.60%	<b>Πλήθος Πράξεων Πολυμερών Συναλλαγών</b>	40
<b>Πλήθος πακέτων Μεθόδου 6-1</b>	4		<b>Πλήθος Πράξεων Διμερών Συναλλαγών</b>	4
<b>Πλήθος πακέτων Μεθόδου 6-2 &amp; 6-3</b>	2			
<b>Πλήθος συναλλαγών Ομολόγων</b>	84			

**Κεφαλαιοποίηση Χ.Α. (εκατ €) \*\***



**Ημερήσια Διακύμανση Γενικού Δείκτη Τιμών Χρηματιστηρίου Αθηνών**



**Χρηματιστηριακοί Δείκτες**

Όνομασία Δείκτη	26/01/2021	25/01/2021	Δ μον.	Δ %	Κατώτερη	Ανώτερη	Κατ.έτους	Ανωτ.έτους	Ετησ. μεταβ.
Γενικός Δείκτης Τιμών Χ.Α.	764.70 #	762.13	2.57	0.34%	761.70	772.57	755.61	827.19	-5.47% ☒
FTSE/X.A. Large Cap	1,820.86 #	1,815.79	5.07	0.28%	1,813.50	1,840.62	1,797.07	1,974.47	-5.88% ☒
FTSE/X.A. Mid Cap	1,074.19 #	1,067.86	6.33	0.59%	1,066.52	1,076.32	1,063.94	1,134.13	-3.00% ☒
FTSE/X.A.-Χ.Α.Κ. Τραπεζικός Δείκτης	344.76 ☒	347.93	-3.17	-0.91%	342.83	351.58	340.67	407.53	-12.23% ☒
FTSE/X.A. Υψηλής Μερισματικής Απόδοσης	2,649.31 #	2,629.07	20.24	0.77%	2,626.21	2,667.68	2,612.04	2,826.83	-2.03% ☒
FTSE/X.A. Διεθνούς Δραστηριοποίησης Plus	2,022.76 #	2,020.23	2.53	0.13%	2,016.09	2,041.07	2,005.84	2,154.82	-3.74% ☒
FTSE/X.A. Mid & Small Cap Θεμελιωδών Μεγεθών	3,075.66 ☒	3,076.50	-0.84	-0.03%	3,066.12	3,091.84	3,046.84	3,209.26	-1.55% ☒
Δείκτης ATHEX Select Plus	2,887.91 #	2,879.62	8.29	0.29%	2,877.33	2,908.94	2,866.54	3,122.90	-6.25% ☒
Δείκτης ATHEX Select	2,918.75 #	2,905.34	13.41	0.46%	2,897.67	2,925.38	2,879.56	3,121.02	-3.60% ☒
FTSE/X.A. Δείκτης Αγοράς	447.06 #	445.26	1.80	0.40%	445.26	451.51	441.25	482.78	-5.60% ☒
Δείκτης FTSE Med	4,642.01 ☒	4,697.37	-55.37	-1.18%			4,530.82	4,812.94	2.35% #
Δείκτης Συνολικής Απόδοσης Γενικού Δείκτη Χ.Α.	1,286.00 #	1,281.68	4.32	0.34%	1,280.97	1,299.25	1,270.72	1,391.10	-5.48% ☒
FTSE/X.A. Large Cap Συνολικής Απόδοσης	2,794.85 #	2,787.07	7.78	0.28%			2,787.07	3,016.09	-5.88% ☒
FTSE/X.A. Mid Cap Συνολικής Απόδοσης	1,348.39 #	1,340.45	7.94	0.59%			1,340.45	1,415.58	-3.00% ☒
FTSE/X.A.-Χ.Α.Κ. Τραπεζικός Δείκτης Συνολ. Απόδ.	302.01 ☒	304.78	-2.77	-0.91%			302.01	348.74	-12.23% ☒
Ελληνικός Δείκτης Mid & Small Cap	1,154.40 #	1,150.65	3.75	0.33%	1,149.90	1,163.79	1,143.69	1,232.15	-4.00% ☒
FTSE/X.A. Τράπεζες	455.51 ☒	459.69	-4.18	-0.91%	452.96	464.52	450.11	538.45	-12.23% ☒
FTSE/X.A. Ασφάλειες	1,985.16 #	1,953.27	31.89	1.63%	1,953.27	1,993.13	1,909.42	2,032.99	3.97% #
FTSE/X.A. Χρηματοοικονομικές Υπηρεσίες	721.32 #	713.93	7.39	1.04%	712.15	728.36	705.61	832.38	-5.58% ☒
FTSE/X.A. Βιομηχανικά Προϊόντα & Υπηρεσίες	2,961.05 #	2,931.71	29.34	1.00%	2,924.07	2,983.41	2,883.38	3,082.38	0.96% #
FTSE/X.A. Εμπόριο	48.41 #	48.31	0.10	0.21%	48.01	48.69	47.75	51.40	-2.34% ☒
FTSE/X.A. Ακίνητης Περιουσίας	4,419.47 ☒	4,442.51	-23.04	-0.52%	4,376.76	4,476.78	4,350.68	4,969.83	-8.41% ☒
FTSE/X.A. Καταναλωτικά Προϊόντα & Υπηρεσίες	7,132.43 #	7,124.76	7.67	0.11%	7,075.56	7,272.97	7,034.49	7,866.12	-8.35% ☒
FTSE/X.A. Τρόφιμα & Ποτά	9,441.28 #	9,360.86	80.42	0.86%	9,360.63	9,508.06	9,249.17	10,201.04	-4.49% ☒
FTSE/X.A. Πρώτες Ύλες	5,509.90 ☒	5,522.16	-12.26	-0.22%	5,460.76	5,617.35	5,460.76	6,239.09	-10.46% ☒
FTSE/X.A. Κατασκευές & Υλικά	2,661.66 #	2,658.93	2.73	0.10%	2,656.97	2,695.02	2,647.07	2,847.56	-3.60% ☒
FTSE/X.A. Ενέργεια	3,059.45 #	3,050.66	8.79	0.29%	3,035.48	3,086.34	2,964.77	3,359.24	3.19% #
FTSE/X.A. Ταξίδια & Αναψυχή	1,651.32 #	1,637.98	13.34	0.81%	1,623.39	1,651.73	1,620.35	1,784.66	-4.68% ☒
FTSE/X.A. Τεχνολογία	1,086.89 #	1,077.85	9.04	0.84%	1,075.36	1,090.89	1,067.23	1,167.75	-0.50% ☒
FTSE/X.A. Τηλεπικοινωνίες	3,408.20 #	3,386.93	21.27	0.63%	3,386.93	3,469.16	3,381.17	3,734.35	-6.48% ☒
FTSE/X.A. Υπηρεσίες Κοινής Ωφέλειας	4,485.23 #	4,437.44	47.79	1.08%	4,419.46	4,546.81	4,377.07	4,826.28	-2.55% ☒
FTSE/X.A. Υγεία	440.86 ☒	447.86	-7.00	-1.56%	405.87	447.86	405.87	475.85	-0.53% ☒
Δείκτης Όλων των Μετοχών Χ.Α.	180.15 #	179.42	0.73	0.41%	180.15	180.15	179.42	190.40	-3.95% ☒
Ελληνικός Δείκτης Εταιρικών Ομολόγων	123.17 #	123.15	0.02	0.02%			122.29	123.17	0.91% #
Ελληνικός Δείκτης Τιμών Εταιρικών Ομολόγων	94.49 ☒	94.50	-0.01	-0.01%			93.98	94.50	0.69% #

Σημείωση 1: Το κλείσιμο των Δεικτών FTSE/Med 100, Ελληνικός Δείκτης Εταιρικών Ομολόγων και, Ελληνικός Δείκτης Τιμών Εταιρικών Ομολόγων αφορούν την συνεδρίαση της 22/01/2021.

Σημείωση 2: Ο Ελληνικός Δείκτης Mid & Small Cap είναι Customized δείκτης υπολογιζόμενος από το Χρηματιστήριο Αθηνών.

**Αναλυτικά Στοιχεία Συναλλαγών Αγοράς Χρεογράφων**

	Όλα τα Χρεόγραφα	Κύρια Αγορά	Επιτήρηση	Διαπραγματεύσιμα Αμοιβαία Κεφάλαια
<b>Σύνολα</b>	120	109	10	1
Ανοδικές / Καθοδικές / Σταθερές:	63 / 35 / 22	59 / 32 / 18	3 / 3 / 4	1 / 0 / 0
<b>Κεφαλαιοποίηση Χ.Α. (εκατ €) **</b>	51,425.35	51,088.24	337.12	
Μέση Ημερήσια Αξία Συνγών (χιλ. €)	61,212.06	61,149.84	130.53	13.29
<b>Αξία Συναλλαγών</b>	49,359.43	49,236.56	111.88	11.00
Κύριος Πίνακας:	46,665.80	46,542.93	111.88	11.00
Προσυμφωνημένων Συναλλαγών 6_1_2_3:	2,693.63	2,693.63	0.00	0.00
Πίνακας Εκποιήσεων:	0.00	0.00	0.00	0.00
Πίνακας Ειδικών Όρων:	0.00	0.00	0.00	0.00
Μέσος Ημερήσιος Όγκος Συναλλαγών	32,258,813	31,654,597	707,937	700
<b>Όγκος Συναλλαγών</b>	24,961,786	24,305,007	656,125	654
Κύριος Πίνακας:	24,353,508	23,696,729	656,125	654
Προσυμφωνημένων Συναλλαγών 6_1_2_3:	608,278	608,278	0	0
Πίνακας Εκποιήσεων:	0	0	0	0
Πίνακας Ειδικών Όρων:	0	0	0	0
Μέσο Ημερήσιο Πλήθος Πράξεων	31,788	31,538	248	3
<b>Αριθμός Πράξεων</b>	27,221	27,063	153	5
Κύριος Πίνακας:	27,215	27,057	153	5
Προσυμφωνημένων Συναλλαγών 6_1_2_3:	6	6	0	0
Πίνακας Εκποιήσεων:	0	0	0	0
Πίνακας Ειδικών Όρων:	0	0	0	0

**Στοιχεία Συναλλαγών Κλάδων Χρηματιστηρίου Αθηνών & Χρηματοοικονομικών Προϊόντων (Δ.Α.Κ.)**

Κωδικός	Κλάδοι	Ανοδικές / Καθοδικές / Σταθερές	Αριθμός Πράξεων	Όγκος Συναλλαγών	Αξία Συναλλαγών	% στη Συνολική Αξία
12000	- Χρηματοοικονομικά Προϊόντα	1 / 0 / 0	5	654	10,998.22	0.02%
3510	- Ακίνητη Περιουσία	4 / 2 / 0	737	180,400	1,015,575.87	2.06%
3030	- Ασφάλειες	2 / 0 / 0	169	37,195	174,375.64	0.35%
5020	- Βιομηχανικά Προϊόντα & Υπηρεσίες	10 / 3 / 5	1,735	672,735	4,339,002.23	8.79%
4040	- Εμπόριο	2 / 4 / 1	432	83,619	243,180.04	0.49%
6010	- Ενέργεια	2 / 1 / 1	1,205	225,756	2,057,265.22	4.17%
4020	- Καταναλωτικά Προϊόντα & Υπηρεσίες	2 / 2 / 4	919	137,081	1,186,737.20	2.40%
5010	- Κατασκευές & Υλικά Κατασκευών	5 / 5 / 1	1,748	676,769	2,911,477.80	5.90%
4030	- Μέσα Ενήμερωσης	0 / 1 / 0	18	12,010	3,311.01	0.01%
4520	- Προσωπική Φροντίδα, Φάρμακα & Παντοπωλεία	2 / 1 / 0	99	14,792	91,631.45	0.19%
5510	- Πρώτες Ύλες	9 / 2 / 1	574	245,003	580,940.84	1.18%
4050	- Ταξίδια και Αναψυχή	3 / 2 / 1	2,773	1,156,177	7,416,645.15	15.03%
1010	- Τεχνολογία	5 / 1 / 3	267	80,412	217,643.24	0.44%
1510	- Τηλεπικοινωνίες	3 / 1 / 1	2,228	521,406	4,985,424.00	10.10%
3010	- Τράπεζες	2 / 4 / 0	11,234	18,784,187	18,442,567.92	37.36%
4510	- Τρόφιμα, Ποτά & Καπνοβιομηχανίες	4 / 1 / 3	132	477,354	1,307,642.41	2.65%
2010	- Υγεία	2 / 2 / 0	47	14,318	12,324.19	0.02%
6510	- Υπηρεσίες Κοινής Ωφέλειας	3 / 1 / 1	2,398	675,282	4,019,245.19	8.14%
3020	- Χρηματοοικονομικές Υπηρεσίες	2 / 2 / 0	501	966,636	343,444.87	0.70%

**Οι 10 Μετοχές με τη μεγαλύτερη Άνοδο & Πτώση**

**Κύρια Αγορά**

Μετοχές με τη μεγαλύτερη Θετική μεταβολή τιμής	Τιμή κλεισ.	Μεταβ.	Μετοχές με τη μεγαλύτερη Αρνητική μεταβολή τιμής	Τιμή κλεισ.	Μεταβ.
ΙΝΤΕΡΛΑΪΦ (ΚΟ)	4.24	21.84% #	ΕΛΙΝΟΙΛ (ΚΟ)	1.77	-5.35% α
A.S. COMPANY (ΚΟ)	2.31	6.94% #	ΕΛΛΑΚΤΩΡ (ΚΟ)	1.423	-3.46% α
ΙΝΤΕΑΛ ΟΜΙΛΟΣ (ΚΟ)	2.5	3.31% #	ΕΘΝΙΚΗ ΤΡΑΠΕΖΑ (ΚΟ)	1.9735	-2.30% α
ΚΕΚΡΟΨ (ΚΟ)	3.175	3.08% #	ΙΝΤΡΑΚΟΜ ΗΟΛΔΙΝΓΣ (ΚΟ)	0.789	-1.87% α
ΕΛΒΑΛΧΑΛΚΟΡ (ΚΟ)	1.644	2.75% #	ΕΛΛΑΔΟΣ ΤΡΑΠΕΖΑ (ΚΟ)	15.28	-0.91% α
ΜΕΡΜΕΡΕΝ ΚΟΜΒ. Α.Δ. ΡΡ. (ΕΛΠ)	60.8	2.70% #	ΚΡΙ - ΚΡΙ (ΚΟ)	6.58	-0.90% α
ΚΑΡΑΜΟΛΕΓΚΟΣ (ΚΟ)	2.3	2.68% #	ΠΕΤΡΟΠΟΥΛΟΣ ΠΕΤΡΟΣ (ΚΟ)	5.75	-0.86% α
ΑΔΜΗΕ ΣΥΜΜΕΤΟΧΩΝ Α.Ε. (ΚΟ)	2.475	1.64% #	ΠΛΑΙΣΙΟ CΟΜΡΤΕΡΣ (ΚΟ)	3.6	-0.83% α
ΕΥΡΩΠΑΪΚΗ ΠΙΣΤΗ (ΚΟ)	4.98	1.63% #	ΛΑΜΔΑ ΔΕΥΕΛΟΡΜΕΝΤ(ΚΟ)	6.45	-0.77% α
ΑΒΑΞ Α.Ε. (ΚΟ)	0.607	1.50% #	ΕΥΡΟΒΑΝΚ ΗΟΛΔΙΝΓΣ (ΚΟ)	0.57	-0.70% α

Μετοχές με τη μεγαλύτερη Αξία Συναλλαγών	Αξία (χιλ. €)	Μεταβ.	Μετοχές με το μεγαλύτερο Όγκο Συναλλαγών	Όγκος	Μεταβ.
ΟΠΑΠ (ΚΟ)	7,002.15	0.87% #	ΑΛΡΗΑ ΒΑΝΚ (ΚΟ)	8,011,810	-0.26% α
ΕΘΝΙΚΗ ΤΡΑΠΕΖΑ (ΚΟ)	6,355.20	-2.30% α	ΠΕΙΡΑΙΩΣ FΙΝΑΝCΙΑΛ ΗΟΛΔ (ΚΟ)	3,676,413	0.78% #
ΑΛΡΗΑ ΒΑΝΚ (ΚΟ)	6,311.55	-0.26% α	ΕΥΡΟΒΑΝΚ ΗΟΛΔΙΝΓΣ (ΚΟ)	3,578,851	-0.70% α
ΟΤΕ (ΚΟ)	4,893.48	0.65% #	ΕΘΝΙΚΗ ΤΡΑΠΕΖΑ (ΚΟ)	3,171,257	-2.30% α
ΜΥΤΙΛΗΝΑΙΟΣ (ΚΟ)	3,856.39	1.16% #	ΜΑΡFΙΝ ΙΝVΕΣΤΜΕΝΤ ΓΡΟΥΠ (ΚΟ)	880,505	0.90% #
ΠΕΙΡΑΙΩΣ FΙΝΑΝCΙΑΛ ΗΟΛΔ (ΚΟ)	3,445.77	0.78% #	ΟΠΑΠ (ΚΟ)	674,001	0.87% #
ΔΕΗ (ΚΟ)	2,133.40	1.02% #	ΚΑΡΑΜΟΛΕΓΚΟΣ (ΚΟ)	459,444	2.68% #
ΕΥΡΟΒΑΝΚ ΗΟΛΔΙΝΓΣ (ΚΟ)	2,038.61	-0.70% α	ΟΤΕ (ΚΟ)	395,982	0.65% #
ΓΕΚ ΤΕΡΝΑ (ΚΟ)	1,928.64	0.00% ~	ΑΤΤΙCΑ ΒΑΝΚ Α.Τ.Ε. (ΚΟ)	331,185	0.73% #
ΜΟΤΟΡ ΟΪΛ (ΚΟ)	1,753.39	0.41% #	ΜΥΤΙΛΗΝΑΙΟΣ (ΚΟ)	316,962	1.16% #

Σημείωση: Απεικονίζονται οι Μετοχές που δεν ανήκουν στις Κατηγορίες Χαμηλής Διασποράς και Επιτήρησης και πραγματοποιήσαν κατά τη διάρκεια της συνεδρίασης Αξία Συναλλαγών μεγαλύτερη από 10,000 Ευρώ.

**Αναλυτικά Στοιχεία Συναλλαγών Αγοράς Παραγώγων**

	Αριθμός Πράξεων	Όγκος	Ανοικτές θέσεις
<b>Σ.Μ.Ε. σε Δείκτες</b>	162	525	4,107
FTSE/X.A. Large Cap	162	525	4,107
<b>Σ.Μ.Ε. σε Μετοχές</b>	1,944	38,880	331,717
ΑΔΜΗΕ ΣΥΜΜΕΤΟΧΩΝ Α.Ε. (ΚΟ)	40	234	6,014
ALPHA BANK (ΚΟ)	399	9,398	75,461
ΑΤΤΙΚΑ BANK Α.Τ.Ε. (ΚΟ)	2	16	380
COCA-COLA HBC AG (ΚΟ)	6	24	149
CENERGY HOLDINGS (ΚΑ)	23	161	6,471
ΕΛΛΑΚΤΩΡ (ΚΟ)	40	447	3,718
EUROBANK HOLDINGS (ΚΟ)	89	2,481	47,584
ΕΥΔΑΠ (ΚΟ)	3	4	234
FOURLIS ΣΥΜΜΕΤΟΧΩΝ (ΚΟ)	4	13	511
ΓΕΚ ΤΕΡΝΑ (ΚΟ)	78	412	5,975
ΕΛΛΗΝ. ΧΡΗΜΑΤΙΣΤΗΡΙΑ-Χ.Α. (ΚΟ)	12	46	2,037
ΕΛΛΗΝΙΚΑ ΠΕΤΡΕΛΙΑΙΑ (ΚΟ)	8	23	2,175
INTRACOM HOLDINGS (ΚΟ)	3	8	1,369
JUMBO (ΚΟ)	20	48	950
LAMDA DEVELOPMENT(ΚΟ)	21	63	1,508
MARFIN INVESTMENT GROUP (ΚΟ)	1	71	52,823
ΜΟΤΟΡ ΟΪΛ (ΚΟ)	14	40	1,640
ΜΥΤΙΛΗΝΑΙΟΣ (ΚΟ)	36	98	4,750
ΕΘΝΙΚΗ ΤΡΑΠΕΖΑ (ΚΟ)	455	8,136	32,612
ΟΠΑΠ (ΚΟ)	12	28	2,233
ΟΤΕ (ΚΟ)	60	165	5,671
ΟΛΠ (ΚΟ)	2	7	343
ΠΕΙΡΑΙΩΣ FINANCIAL HOLD (ΚΟ)	462	16,057	60,325
ΔΕΗ (ΚΟ)	125	731	11,837
ΤΕΡΝΑ ΕΝΕΡΓΕΙΑΚΗ (ΚΟ)	7	40	314
ΤΙΤΑΝ CEMENT (ΚΑ)	5	6	625
ΒΙΟΗΛΛΑΚΟ SA/NV (ΚΑ)	17	123	4,008
<b>Δικαιώματα σε Δείκτες</b>	7	12	1,240
FTSE/X.A. Large Cap	7	12	1,240
<b>Δικαιώματα σε Μετοχές</b>	0	0	846
ALPHA BANK (ΚΟ)	0	0	0
ΕΘΝΙΚΗ ΤΡΑΠΕΖΑ (ΚΟ)	0	0	526
ΟΠΑΠ (ΚΟ)	0	0	20
ΟΤΕ (ΚΟ)	0	0	20
ΠΕΙΡΑΙΩΣ FINANCIAL HOLD (ΚΟ)	0	0	27
ΔΕΗ (ΚΟ)	0	0	253
<b>Συνολική Δραστηριότητα</b>	2,113	39,417	337,910











Πληθος Χρεογράφων	Ονομ. Αξία	Μερίσματα [1]			Ημερ. Τελευτ. Αποκοπής		Σημ. Χρεόγραφα	Τιμή κλεισίματος	% μεταβ.	Προηγ. Κλείσιμο-ημ/νία	Άνοιγμα	Κατωτ Τιμή	Ανωτ Τιμή	Τελ Σταθμ Τιμή	Τελευταία ζήτηση [7]	Τελευταία προσφορά [7]	Ρ/Ε μετά φ. Χρήσιμ	Όγκος	Πράξεις	Αξία Συναλλαγών[8]	Χ.Α. Εταιρείας (χιλ. €) [3,5]	Χαμηλό έτους	Υψηλό έτους	Κλάδος [4]				
		2018	2019	2020	Μέρισμα [2]	Δικαίωμα																						
24,319,250	0.300	---	---	---	09/07/2002	04/07/2007	5165	0.208	-8.77	€ 0.228	25/01/2021	0.208	0.208	0.226	0.208	0.208	334@0.208	4998@0.226	---	---	9,868	5	2,052.58	5,058.40	0.2	0.25	50101010	
13,582,223	1.35	---	---	---	24/06/2008	02/02/2016	4887	0.715	---	0.715	25/01/2021	---	---	---	---	1000@0.675	1000@0.710	---	---	---	---	---	---	9,711.29	0.615	0.76	55102010	
766,000	1.00	---	---	---	01/07/2004	11/12/2012	5193	7	---	7	25/01/2021	---	---	---	---	---	341@6.65	44.23	2019	---	---	---	---	5,837.30	7	7	55101020	
245,000	1.00	---	---	---	19/07/2010	11/12/2012	5194	1.94	---	1.94	25/01/2021	---	---	---	---	---	507@1.58	50@2.20	12.26	2019	---	---	---	---	5,837.30	1.66	2.8	55101020

Κατάσταση σε Αναστολή

20,255,805	0.300	---	---	---	22/08/2006	02/08/2010	5136	0.058	---	0.058	28/04/2017	---	---	---	---	---	---	---	---	---	---	---	---	---	---	---	---	1,174.84	0.058	0.058	20101010		
5,867,311	0.300	---	---	---	11/08/2010	28/04/2017	5243	0.11	---	0.11	30/06/2020	---	---	---	---	---	---	---	---	---	---	---	---	---	---	---	---	---	645.40	0.11	0.11	50205010	
21,820,410	0.800	---	---	---	22/05/2008	02/08/2011	5174	0.448	---	0.448	30/04/2018	---	---	---	---	---	---	---	---	---	---	---	---	---	---	---	---	9,775.54	0.448	0.448	20101010		
66,948,210	0.300	---	---	---	22/09/2015	22/09/2015	5179	4.8	---	4.8	24/05/2018	---	---	---	---	---	---	---	---	---	---	---	---	---	---	---	---	---	321,351.41	4.8	4.8	40401030	
12,417,000	0.310	0.0205	---	---	27/08/2019	28/08/2017	5233	0.57	---	0.57	12/05/2020	---	---	---	---	---	---	---	---	---	---	---	---	---	---	---	---	---	7,077.69	0.57	0.57	10101015	
33,301,715	0.320	---	---	---	27/06/2003	08/07/2009	5241	0.035	---	0.035	25/06/2020	---	---	---	---	---	---	---	---	---	---	---	---	---	---	---	---	---	1,165.56	0.035	0.035	50101010	
77,126,446	0.340	---	---	---	23/05/2005	18/08/2011	5206	0.0125	---	0.0125	30/04/2019	---	---	---	---	---	---	---	---	---	---	---	---	---	---	---	---	---	964.08	0.0125	0.0125	40202020	
6,000,000	0.600	---	---	---	13/06/2008	08/04/2004	5172	0.008	---	0.008	27/04/2018	---	---	---	---	---	---	---	---	---	---	---	---	---	---	---	---	---	48.00	0.008	0.008	30302015	
7,085,888	1.59	---	---	---	02/07/1996	06/09/2010	5216	2.6	---	2.6	30/09/2019	---	---	---	---	---	---	---	---	---	---	---	---	---	---	---	---	---	18,423.31	2.6	2.6	35101010	
25,179,640	0.600	---	---	---	08/08/1994	19/09/2000	5191	0.026	---	0.026	01/10/2018	---	---	---	---	---	---	---	---	---	---	---	---	---	---	---	---	---	742.45	0.026	0.026	45101015	
1,540,000	0.600	---	---	---	08/08/1994	19/09/2000	5192	0.057	---	0.057	01/10/2018	---	---	---	---	---	---	---	---	---	---	---	---	---	---	---	---	---	742.45	0.057	0.057	45101015	
24,619,524	0.500	---	---	---	10/10/1986	30/12/2002	4914	0.088	---	0.088	30/08/2012	---	---	---	---	---	---	---	---	---	---	---	---	---	---	---	---	---	---	2,166.52	0.088	0.088	35101010
31,543,600	0.420	---	---	---	19/07/2010	19/12/2018	5205	1.085	---	1.085	30/04/2019	---	---	---	---	---	---	---	---	---	---	---	---	---	---	---	---	---	---	34,224.81	1.085	1.085	45102020
23,935,280	0.300	---	---	---	29/06/2009	13/06/2000	5153	0.107	---	0.107	02/10/2017	---	---	---	---	---	---	---	---	---	---	---	---	---	---	---	---	---	---	2,561.07	0.107	0.107	40301030
255,459,600	0.300	---	---	---	26/06/2000	03/12/2010	5101	0.07	---	0.07	31/08/2015	---	---	---	---	---	---	---	---	---	---	---	---	---	---	---	---	---	---	17,882.17	0.07	0.07	40501015
23,463,874	0.800	---	---	---	23/05/2003	21/12/1999	4918	0.125	---	0.125	30/08/2012	---	---	---	---	---	---	---	---	---	---	---	---	---	---	---	---	---	---	2,932.98	0.125	0.125	50206030

**Σημειώσεις Χρεογράφων**

Κωδικός	Κείμενο σημείωσης
( )	- Προσαρμοσμένα Μέρισματα λόγω διανομής Δωρεάν μετοχών.
*	- Τελευταία προσαρμοσμένη τιμή κλεισίματος.
[1]	- Καθαρά μερίσματα.
[2]	- Στη στήλη "Ημερ. Αποκοπής τελευταίου δικαιώματος" αναφέρεται η Ημερομηνία εισαγωγής για Νέες Εταιρείες.
[3]	- Η Χρηματιστηριακή αξία αναφέρεται στο σύνολο των μετοχών
[4]	- Η κωδικοποίηση των Κλάδων Οικονομικής Δραστηριότητας του Χ.Α. παρουσιάζονται στο Παράρτημα Α
[5]	- Η Χρηματιστηριακή Αξία αναφέρεται στο σύνολο των κατηγοριών μετοχών (εφόσον έχουν εισαχθεί περισσότερες της μιας κατηγορίες) και δεν αναφέρεται σε επιμέρους κατηγορίες μετοχών μιας εταιρείας.
[6]	- P/E μεγαλύτερο του 100
[7]	- Τελευταία εικόνα του Βιβλίου Εντολών πριν το τέλος της συνεδρίασης
[8]	- Στην Αξία Συναλλαγών των Μετοχών περιλαμβάνονται όλοι οι τύποι Πακέτων
4750	- Μεταφορά στην Κατηγορία Επιτήρησης από 8/4/2011.
4887	- Μεταφορά στην Κατηγορία Επιτήρησης από 10/4/2012.
4912	- Μεταφορά στην κατηγορία Επιτήρησης από 31/7/2012.
4914	- Αναστολή διαπραγμάτευσης από 31/8/2012.
4918	- Αναστολή διαπραγμάτευσης από 31/8/2012.
4955	- Μεταφορά στην Επιτήρηση από 5/4/2013.
4957	- Μεταφορά στην Επιτήρηση από 5/4/2013.
4958	- Μεταφορά στην Επιτήρηση από 5/4/2013.
4959	- Μεταφορά στην Επιτήρηση από 5/4/2013.
5093	- Μεταφορά στην Κατηγορία Επιτήρησης από 8/4/2015.
5101	- Αναστολή διαπραγμάτευσης από 1/9/2015.
5112	- Μεταφορά στην Κατηγορία Επιτήρησης από 15/04/2016.
5115	- Μεταφορά στην Κατηγορία Επιτήρησης από 15/04/2016.
5136	- Αναστολή διαπραγμάτευσης από 02/05/2017.
5141	- Μεταφορά στην Κατηγορία Επιτήρησης από 10/05/2017.
5153	- Αναστολή διαπραγμάτευσης από 03/10/2017.
5160	- Μεταφορά στην Κατηγορία Επιτήρησης από 15/04/2016.
5162	- Μεταφορά στην Κατηγορία Επιτήρησης από 21/12/2009.
5165	- Μεταφορά στην Κατηγορία Επιτήρησης από 15/02/2018.
5172	- Αναστολή διαπραγμάτευσης από 30/04/2018.
5174	- Αναστολή διαπραγμάτευσης από 02/05/2018.
5178	- Μεταφορά στην Κατηγορία Επιτήρησης από 11/05/2018.
5179	- Αναστολή διαπραγμάτευσης από 25/05/2018.
5190	- Μεταφορά στην Κατηγορία Επιτήρησης από 01/10/2018.
5191	- Αναστολή διαπραγμάτευσης από 02/10/2018.
5192	- Αναστολή διαπραγμάτευσης από 02/10/2018.
5193	- Μεταφορά στην κατηγορία Επιτήρησης από 25/10/2018.
5194	- Μεταφορά στην κατηγορία Επιτήρησης από 25/10/2018.
5197	- Μεταφορά στην κατηγορία Επιτήρησης από 07/11/2018.
5205	- Αναστολή διαπραγμάτευσης από 02/05/2019.
5206	- Αναστολή διαπραγμάτευσης από 02/05/2019.
5216	- Αναστολή διαπραγμάτευσης από 01/10/2019.
5232	- Μεταφορά στην Κατηγορία Επιτήρησης από 08/04/2011.
5233	- Αναστολή διαπραγμάτευσης από 13/05/2020.
5241	- Αναστολή διαπραγμάτευσης από 26/06/2020
5243	- Αναστολή διαπραγμάτευσης από 01/07/2020.
5245	- Μεταφορά στη Κατηγορία Επιτήρησης από 09/07/2020.
5246	- Μεταφορά στην κατηγορία Επιτήρησης από 09/07/2020.
5248	- Μεταφορά στην κατηγορία Επιτήρησης από 05/08/2020.
5251	- Μεταφορά στην κατηγορία Επιτήρησης από τις 25/11/2011.

**Στοιχεία Συναλλαγών Πακέτων**

Χρεόγραφο	Όγκος πακέτου	Τιμή πακέτου	Αξία πακέτου	Ώρα έγκρισης	Σημείωση
ΚΑΡΑΜΟΛΕΓΚΟΣ (ΚΟ)	218,028	2.42	527,627.76	12:13:15	20
ΚΑΡΑΜΟΛΕΓΚΟΣ (ΚΟ)	238,404	2.42	576,937.68	12:14:36	20
ΟΠΑΠ (ΚΟ)	100,000	10.34	1,034,000.00	12:19:26	20
ΟΠΑΠ (ΚΟ)	50,000	10.38	519,000.00	13:29:54	20
ΟΛΠ (ΚΟ)	891	19.30	17,196.30	16:22:07	18
ΟΛΠ (ΚΟ)	955	19.76	18,870.80	16:53:18	18

**Σημειώσεις πακέτων**

- 9 - Μέθοδος 6-1 / Ειδική Χρέωση
- 10 - Μέθοδος 6-1 / Ειδική Χρέωση, Αυθημερόν Διακανονισμός
- 14 - Μέθοδος 6-3 / Πακέτο Αποκατάστασης, Ατελής αγορά και Πώληση
- 18 - Μέθοδος 6-2 / SPOT 1
- 19 - Μέθοδος 6-2 / SPOT 2
- 20 - Μέθοδος 6-1 και Μέθοδος 6-1 Αυθημερόν Διακανονισμός
- 21 - Άλλη Προσυμφωνημένη

**Στοιχεία Συναλλαγών Δικαιωμάτων**

Ημερ. αποκοπής	Έναρξη εξάσκησης	Λήξη εξάσκησης	Λήξη διαπραγμάτευσης	Δικαιώματα	Κατωτ Τιμή	Ανωτ Τιμή	Τιμή κλεισ.	Τελευταία ζήτηση	Τελευταία προσφορά	Όγκος	Πράξεις	Αξία Συναλλαγών
----------------	------------------	----------------	----------------------	------------	------------	-----------	-------------	------------------	--------------------	-------	---------	-----------------

**Δεν υπάρχουν Συναλλαγές Δικαιωμάτων.**



**Στοιχεία Συναλλαγών Εκποιήσεων**

Χρεόγραφα	Τύπος Χρεογράφου	Όγκος Συναλλαγών	Αριθμός Πράξεων	Αξία Συναλλαγών	Σημείωση
<b>Δεν πραγματοποιήθηκαν Εκποιήσεις Μετοχών.</b>					

**Σημειώσεις Εκποιήσεων**

- 1 - Κανονική Εκποίηση.
- 2 - Εκποίηση Ενσώματων Ονομαστικών Μετοχών.
- 3 - Εκποίηση Αδιάθετων Κλασματικών Υπολοίπων.

**Στοιχεία Συναλλαγών Εκποιήσεων Ενσώματων Ονομαστικών Μετοχών**

Χρεόγραφα	Ημερ/νία έναρξης	Ημερ/νία λήξης	Αρχικό πλήθος	Διαθέσιμο πλήθος	Ημερομηνία	Μέση τιμή (ημέρας)	Μέση τιμή (περιόδου)	Αριθμός Πράξεων	Όγκος Συναλλαγών	Αξία Συναλλαγών
-----------	------------------	----------------	---------------	------------------	------------	--------------------	----------------------	-----------------	------------------	-----------------

**Δεν πραγματοποιήθηκαν Εκποιήσεις Ενσώματων Ονομαστικών Μετοχών.**

**Σημειώσεις Εκποιήσεων**

Σύμφωνα με την Απόφαση 1/380/04.05.2006 της Επιτροπής Κεφαλαιαγοράς εκποιούνται μέσω του Χρηματιστηρίου Αθηνών με επιμέλεια της εκδότριας εταιρείας, οι ενσώματες ονομαστικές μετοχές που δεν έχουν κατατεθεί στην εκδότρια προς αποϋλοποίηση. Η εκποίηση διενεργείται σύμφωνα με τον τρόπο που ορίζεται στο άρθρο 99Α του Κανονισμού του Χρηματιστηρίου Αθηνών.

**Στοιχεία Ενεργητικού Διαπραγματεύσιμων Αμοιβαίων Κεφαλαίων (Δ.Α.Κ.)**

	Ημερομηνία συναλλαγών	Δημιουργία / Εξαγορά	Αριθ. Μερ. (T-1)	Νέα Μερ. (T-1)	Εξαγορασθ. Μερ. (T-1)	Μερίδια (T) [1]	Αξία Ενεργητικού [2]	Καθαρή Τιμή	Μέρισμα /Μερίδιο	Ημερ. Αποκοπής
ALPHA ETF FTSE Athex Large Cap	26/01/2021	5,000	853,597	---	---	853,597	15,559,130.00	18.2277	0.43	30/06/2018

**Σημειώσεις Δ.Α.Κ.**

[1] - Αριθμ. μεριδίων (T) = Αριθμ. μεριδίων (T-1) + Νεοεκδιθέντα μερίδια (T-1) - Εξαγορασθέντα μερίδια (T-1)

[2] - Περιλαμβάνονται και τα μερίδια που δημιουργήθηκαν / εξαγοράσθηκαν την ημέρα T-1.

Περιγραφή	Στοιχεία
Όνομασία Δ.Α.Κ.	ALPHA ETF FTSE Athex Large Cap
Σύμβολο Δ.Α.Κ. (GR)	<b>ΑΔΑΚ</b>
Σύμβολο Δ.Α.Κ. (EN)	AETF
ISIN Δ.Α.Κ.	GRF000153004
Κατηγορία Διαπραγμάτευσης	Διαπραγματεύσιμα Αμοιβαία Κεφάλαια (Δ.Α.Κ.)
Τύπος Δ.Α.Κ.	Μετοχών
Τρόπος διαχείρισης	Παθητικός
Επενδυτική Στρατηγική	Σκοπός της επενδυτικής πολιτικής του Αμοιβαίου Κεφαλαίου είναι η αναπαραγωγή της αποδόσεως του Δείκτη FTSE/X.A. Large Cap του Χρηματιστηρίου Αθηνών σε όρους Ευρώ, ακολουθώντας πλήρως και πανομοιότυπως τη σύνθεση του υποκείμενου Δείκτη.
Εκδότης	ΑΛΦΑ ASSET MANAGEMENT Α.Ε.Δ.Α.Κ.
Εταιρεία Διαχείρισης	ΑΛΦΑ ASSET MANAGEMENT Α.Ε.Δ.Α.Κ.
Ειδικοί Διαπραγματευτές	ΑΛΦΑ FINANCE Α.Χ.Ε.Π.Ε.Υ. , ΕΘΝΙΚΗ ΧΡΗΜΑΤΙΣΤΗΡΙΑΚΗ Α.Χ.Ε.Π.Ε.Υ.
Θεματοφύλακας	ΑΛΦΑ ΤΡΑΠΕΖΑ Α.Ε.
Σύμβολο Δείκτη (GR)	FTSE
Σύμβολο Δείκτη (EN)	FTSE
Όνομασία Δείκτη	FTSE/X.A. Large Cap
ISIN Δείκτη	GRI99201A006
Κλάσμα Δείκτη [1]	1/100
Αρχική Τιμή Μεριδίου	21.76
Συνολικός Αριθμός Μεριδίων [2]	853,597
Ημερομηνία πρώτης Έκδοσης	14/01/2008
Ημερομηνία έναρξης Διαπραγμάτευσης	24/01/2008
Νόμισμα Διαπραγμάτευσης	ΕΥΡΩ
Νόμισμα Ενεργητικού	ΕΥΡΩ
Αρχική Αξία Ενεργητικού [3]	3,000,000.00
Αριθμ. Μεριδίων για Δημιουργία-Εξαγορά [4]	5,000
Αμοιβή Διαχείρισης	0.375

**Σημειώσεις Δ.Α.Κ.**

[1] - Το κλάσμα της τιμής του δείκτη που αποτελεί η τιμή της πρώτης έκδοσης

[2] - Ο αριθμός μεριδίων που διαπραγματεύθηκαν στο Χρηματιστήριο την ημέρα Τ

[3] - Η αξία του ενεργητικού κατά την έκδοση

[4] - Ο αριθμός μεριδίων που απαιτείται κατά τη διαδικασία δημιουργίας εξαγοράς

## ΑΝΑΚΟΙΝΩΣΕΙΣ

### ΕΤΑΙΡΙΚΕΣ ΠΡΑΞΕΙΣ

#### FOURLIS A.E. ΣΥΜΜΕΤΟΧΩΝ

Από 26/01/2021, εισάγονται προς διαπραγμάτευση στο Χρηματιστήριο Αθηνών οι 87.040 νέες (ΚΟ) μετοχές της εταιρίας «FOURLIS A.E. ΣΥΜΜΕΤΟΧΩΝ» (GRS096003009), που προέκυψαν από την πρόσφατη αύξηση του μετοχικού κεφαλαίου λόγω άσκησης δικαιωμάτων προαίρεσης αγοράς μετοχών, από 10 στελέχη της εταιρίας, με τιμή διάθεσης μετοχής €3,2226. Από την ίδια ημερομηνία, το νέο σύνολο εισηγμένων μετοχών της εταιρίας που είναι διαπραγματεύσιμες στο Χρηματιστήριο Αθηνών ανέρχεται σε 52.092.001 (ΚΟ) μετοχές, με νέα ονομαστική αξία εκάστης €1,00.

#### ΙΝΤΕΡΛΑΪΦ (INTERLIFE) ΑΝΩΝΥΜΗ ΑΣΦΑΛΙΣΤΙΚΗ ΕΤΑΙΡΕΙΑ ΓΕΝΙΚΩΝ ΑΣΦΑΛΙΣΕΩΝ

Από 26/01/2021, εισάγονται προς διαπραγμάτευση στην Κύρια Αγορά του Χρηματιστηρίου Αθηνών και στον κλάδο «Ασφάλειες», οι 18.567.912 (ΚΟ) μετοχές της εταιρίας «ΙΝΤΕΡΛΑΪΦ (INTERLIFE) ΑΝΩΝΥΜΗ ΑΣΦΑΛΙΣΤΙΚΗ ΕΤΑΙΡΕΙΑ ΓΕΝΙΚΩΝ ΑΣΦΑΛΙΣΕΩΝ», με κωδικό ΟΑΣΗΣ «ΙΝΛΙΦ», κωδικό ISIN GRS805003001 και τιμή έναρξης διαπραγμάτευσης μετοχής €3,4800. Για τις τρεις πρώτες ημέρες διαπραγμάτευσης το ημερήσιο όριο διακύμανσης της τιμής της μετοχής θα είναι ελεύθερο.

### ΓΝΩΣΤΟΠΟΙΗΣΕΙΣ ΕΤΑΙΡΕΙΩΝ

From: Ο.Λ.Θ. Α.Ε.  
Posted At: 25 January 2021 17:05  
Conversation: Γνωστοποίηση αλλαγής σύνθεσης Διοικητικού Συμβουλίου  
Posted To: DOLAnnouncements  
Subject: Γνωστοποίηση αλλαγής σύνθεσης Διοικητικού Συμβουλίου

Η «Οργανισμός Λιμένος Θεσσαλονίκης Α.Ε.» («ΟΛΘ Α.Ε.») ανακοινώνει ότι σήμερα ενημερώθηκε για την πρόθεση παραίτησης από το Διοικητικό Συμβούλιο (Δ.Σ.) του κ. Boris Wenzel, Αναπληρωτή Προέδρου του Δ.Σ., μη εκτελεστικού μέλους, για προσωπικούς λόγους. Το Δ.Σ. της ΟΛΘ Α.Ε. στην σημερινή του συνεδρίαση της 25/1/2021, έκανε δεκτή την παραίτηση του κ. Wenzel και τον ευχαρίστησε θερμά για την συνδρομή του στην πορεία της ΟΛΘ Α.Ε.

From: PASAL A.E.  
Posted At: 25 January 2021 17:06  
Conversation: ΑΝΑΚΟΙΝΩΣΗ ΡΥΘΜΙΖΟΜΕΝΗΣ ΠΛΗΡΟΦΟΡΙΑΣ ΤΟΥ Ν.  
3556/2007: Γνωστοποίηση συναλλαγών  
Posted To: DOLAnnouncements  
Subject: ΑΝΑΚΟΙΝΩΣΗ ΡΥΘΜΙΖΟΜΕΝΗΣ ΠΛΗΡΟΦΟΡΙΑΣ ΤΟΥ Ν.  
3556/2007: Γνωστοποίηση συναλλαγών

Δείτε το συνημμένο

[ΑΝΑΚΟΙΝΩΣΗ ΡΥΘΜΙΖΟΜΕΝΗΣ ΠΛΗΡΟΦΟΡΙΑΣ ΤΟΥ Ν. 3556/2007: Γνωστοποίηση συναλλαγών](#)

**From:** ΕΛΒΙΕΜΕΚ Α.Ε.  
**Posted At:** 25 January 2021 17:13  
**Conversation:** ΑΝΑΚΟΙΝΩΣΗ ΣΧΕΤΙΚΗ ΜΕ ΕΠΙΧΕΙΡΗΜΑΤΙΚΕΣ ΕΞΕΛΙΞΕΙΣ ΣΤΗΝ  
ΕΤΑΙΡΙΑ  
**Posted To:** DOLAnnouncements  
  
**Subject:** ΑΝΑΚΟΙΝΩΣΗ ΣΧΕΤΙΚΗ ΜΕ ΕΠΙΧΕΙΡΗΜΑΤΙΚΕΣ ΕΞΕΛΙΞΕΙΣ ΣΤΗΝ  
ΕΤΑΙΡΙΑ

Δείτε την ανακοίνωση

[Ανακοίνωση](#)

From: PASAL A.E.  
Posted At: 25 January 2021 17:20  
Conversation: ΔΙΕΥΚΡΙΝΙΣΤΙΚΗ ΑΝΑΚΟΙΝΩΣΗ ΡΥΘΜΙΖΟΜΕΝΗΣ ΠΛΗΡΟΦΟΡΙΑΣ  
Posted To: DOLAnnouncements  
  
Subject: ΔΙΕΥΚΡΙΝΙΣΤΙΚΗ ΑΝΑΚΟΙΝΩΣΗ ΡΥΘΜΙΖΟΜΕΝΗΣ ΠΛΗΡΟΦΟΡΙΑΣ

Δείτε το συνημμένο

[ΔΙΕΥΚΡΙΝΙΣΤΙΚΗ ΑΝΑΚΟΙΝΩΣΗ ΡΥΘΜΙΖΟΜΕΝΗΣ ΠΛΗΡΟΦΟΡΙΑΣ](#)



**From:** ΠΑΠΟΥΤΣΑΝΗΣ Α.Β.Ε.Ε.  
**Posted At:** 25 January 2021 17:36  
**Conversation:** ΑΝΑΚΟΙΝΩΣΗ ΡΥΘΜΙΖΟΜΕΝΗΣ ΠΛΗΡΟΦΟΡΙΑΣ ΤΟΥ Ν.  
3556/2007: Γνωστοποίηση συναλλαγών  
**Posted To:** DOLAnnouncements  
  
**Subject:** ΑΝΑΚΟΙΝΩΣΗ ΡΥΘΜΙΖΟΜΕΝΗΣ ΠΛΗΡΟΦΟΡΙΑΣ ΤΟΥ Ν.  
3556/2007: Γνωστοποίηση συναλλαγών

Η εταιρεία ΠΑΠΟΥΤΣΑΝΗΣ ΑΒΕΕ (η **Εταιρεία**), βάσει του ν. 3556/2007, του Κανονισμού 596/2014 και του Κανονισμού του Χρηματιστηρίου Αθηνών, έκαστος όπως ισχύει, ενημερώνει το επενδυτικό κοινό ότι, σύμφωνα με την από 25.01.2021 γνωστοποίηση συναλλαγών υπόχρεου προσώπου, που υπέβαλλε ο κ.Γκάτζαρος Γεώργιος, με την ιδιότητά του ως υπόχρεο πρόσωπο (Πρόεδρος του διοικητικού συμβουλίου) προέβη την 22.01.2021 σε πώληση 150.000 κοινών μετοχών με δικαιώματα ψήφου της Εταιρείας στην αγορά του Χρηματιστηρίου Αθηνών, έναντι ποσού €2,30 εκάστη

**From:** ΠΑΠΟΥΤΣΑΝΗΣ Α.Β.Ε.Ε.  
**Posted At:** 25 January 2021 17:37  
**Conversation:** ΑΝΑΚΟΙΝΩΣΗ ΡΥΘΜΙΖΟΜΕΝΗΣ ΠΛΗΡΟΦΟΡΙΑΣ ΤΟΥ Ν.  
3556/2007: Γνωστοποίηση συναλλαγών  
**Posted To:** DOLAnnouncements  
  
**Subject:** ΑΝΑΚΟΙΝΩΣΗ ΡΥΘΜΙΖΟΜΕΝΗΣ ΠΛΗΡΟΦΟΡΙΑΣ ΤΟΥ Ν.  
3556/2007: Γνωστοποίηση συναλλαγών

Η εταιρεία ΠΑΠΟΥΤΣΑΝΗΣ ΑΒΕΕ (η **Εταιρεία**), βάσει του ν. 3556/2007, του Κανονισμού 596/2014 και του Κανονισμού του Χρηματιστηρίου Αθηνών, έκαστος όπως ισχύει, ενημερώνει το επενδυτικό κοινό ότι, σύμφωνα με την από 25.01.2021 γνωστοποίηση συναλλαγών υπόχρεου προσώπου, που υπέβαλλε ο κ.Τασόπουλος Μενέλαος, με την ιδιότητά του ως υπόχρεο πρόσωπο (Πρόεδρος του διοικητικού συμβουλίου) προέβη την 22.01.2021 σε πώληση 300.000 κοινών μετοχών με δικαιώματα ψήφου της Εταιρείας στην αγορά του Χρηματιστηρίου Αθηνών, έναντι ποσού €2,30 εκάστη.

From: PROFILE A.E.B.E.  
Posted At: 25 January 2021 17:40  
Conversation: ΑΝΑΚΟΙΝΩΣΗ ΡΥΘΜΙΖΟΜΕΝΗΣ ΠΛΗΡΟΦΟΡΙΑΣ ΤΟΥ Ν.  
3556/2007: Γνωστοποίηση συναλλαγών  
Posted To: DOLAnnouncements  
Subject: ΑΝΑΚΟΙΝΩΣΗ ΡΥΘΜΙΖΟΜΕΝΗΣ ΠΛΗΡΟΦΟΡΙΑΣ ΤΟΥ Ν.  
3556/2007: Γνωστοποίηση συναλλαγών

Η εταιρεία PROFILE ΑΕΒΕ ΠΛΗΡΟΦΟΡΙΚΗΣ («Εταιρεία»), ανακοινώνει, με βάση τα άρθρα 3 (ιστ, ββ) & 21 του Ν. 3556/2007 σε συνδυασμό με την απόφαση της ΕΚ 1/434/3.7.2007 (άρθρο 11), ότι:

Ο κα Γρίβα Πασχαλία, πρόσωπο που έχει στενό δεσμό με πρόσωπο που ασκεί διευθυντικά καθήκοντα (υπόχρεο πρόσωπο βάσει του Κανονισμού (ΕΕ) 596/2014), προέβη την 20<sup>η</sup> Ιανουαρίου 2021 σε πώληση 1.000 κοινών ονομαστικών μετοχών της Εταιρείας, συνολικής αξίας 5.170,00 ευρώ

From: ΕΛΛΗΝΙΚΑ ΧΡΗΜΑΤΙΣΤΗΡΙΑ Α.Ε.  
Posted At: 25 January 2021 18:01  
Conversation: Συναλλαγές της Εθνικής Τράπεζας  
Posted To: DOLAnnouncements  
  
Subject: Συναλλαγές της Εθνικής Τράπεζας

Η Εταιρία Ελληνικά Χρηματιστήρια-Χρηματιστήριο Αθηνών Α.Ε. Συμμετοχών (ATHEX) ανακοινώνει με βάση τις διατάξεις του αρ. 6 της απόφασης 3/347/12.7.2005 της Επιτροπής Κεφαλαιαγοράς και του Κανονισμού (ΕΕ) 596/2014 ότι η Εθνική Τράπεζα την ενημέρωσε ότι πραγματοποίησε τις εξής συναλλαγές:

α/α	Ημερομηνία γνωστοποίησης στην ATHEX	Ημερομηνία συναλλαγής	Είδος συναλ.	Ποσότητα	Χρηματοπιστωτικό μέσο	Συνολική αξία (ευρώ)
1	05.01.2021	04.01.2021	Πώληση	1.700	Μετοχές ΕΧΑΕ (κο)	6.793,00
2	25.01.2021	22.01.2021	Αγορά	3.000	Μετοχές ΕΧΑΕ (κο)	10.976,26

Η γνωστοποίηση εκ μέρους της Εθνικής Τράπεζας προς την εταιρεία και ακολούθως από την εταιρία προς τις αρχές της Κεφαλαιαγοράς, γίνεται επειδή ο κ. Ιωάννης Κυριακόπουλος είναι μέλος της Διευρυμένης Εκτελεστικής Επιτροπής της Εθνικής Τράπεζας ενώ κατέχει ταυτόχρονα τη θέση του Μη Εκτελεστικού Μέλους του Δ.Σ. της ATHEX (υπόχρεο πρόσωπο με βάση το Ν.3340/2005).

From: INTERCONTINENTAL INTERNATIONAL  
Posted At: 25 January 2021 18:34  
Conversation: ΓΝΩΣΤΟΠΟΙΗΣΗ ΑΛΛΑΓΗΣ ΑΝΩΤΑΤΩΝ ΔΙΕΥΘΥΝΤΙΚΩΝ ΣΤΕΛΕΧΩΝ  
Posted To: DOLAnnouncements  
  
Subject: ΓΝΩΣΤΟΠΟΙΗΣΗ ΑΛΛΑΓΗΣ ΑΝΩΤΑΤΩΝ ΔΙΕΥΘΥΝΤΙΚΩΝ ΣΤΕΛΕΧΩΝ

Η Intercontinental International A.E.E.A.Π. ενημερώνει τους μετόχους της Εταιρείας και το ευρύτερο επενδυτικό κοινό για την πρόσληψη του κυρίου Σωτήρη Καψομέρα στην θέση του Διευθυντή Επενδύσεων. Ευχόμαστε στο κύριο Σωτήρη Καψομέρα ό,τι καλύτερο στα νέα του καθήκοντα και τον καλωσορίζουμε στο ανώτερο στελεχιακό δυναμικό της Εταιρείας. Ο κ. Καψομέρας είναι ένα έμπειρο στέλεχος με πάνω από 15 έτη εμπειρίας στον κλάδο του real estate με εξειδίκευση σε θέματα αποτιμήσεως επενδυτικών ακινήτων καθώς και στην εκπόνηση χρηματοοικονομικών αναλύσεων, επιχειρηματικών σχεδίων, μελετών βιωσιμότητας και ανάπτυξης ακινήτων σε Ελλάδα και Κύπρο. Μέχρι τον Δεκέμβριο 2020 εργάστηκε στην Κύπρο ως Senior Real Estate Fund Manager στην Delfi Partners, ενώ προηγουμένως εργάστηκε για πάνω από δώδεκα χρόνια στην LAMDA Development SA ως Investment Manager και προγενέστερα ως Treasury Manager. Ξεκίνησε την επαγγελματική του σταδιοδρομία ως Administration Supervisor στην εταιρεία The MART Cash&Carry. Έχει πρόσφατα πιστοποιηθεί στην Επιτροπή Κεφαλαιαγοράς Κύπρου, ενώ είναι κάτοχος του Advanced CySEC Financial Services Certificate. Είναι κάτοχος μεταπτυχιακού διπλώματος Διοίκησης Επιχειρήσεων (MBA) από το UNC-Kenan Flagler Business School και απόφοιτος του Τμήματος Οικονομικής Επιστήμης του Πανεπιστημίου Πειραιώς.

From: SPACE HELLAS A.E.  
Posted At: 25 January 2021 18:57  
Conversation: ΑΝΑΚΟΙΝΩΣΗ ΑΠΟΚΤΗΣΗΣ ΙΔΙΩΝ ΜΕΤΟΧΩΝ  
Posted To: DOLAnnouncements  
  
Subject: ΑΝΑΚΟΙΝΩΣΗ ΑΠΟΚΤΗΣΗΣ ΙΔΙΩΝ ΜΕΤΟΧΩΝ

Δείτε την ανακοίνωση

[Ανακοίνωση](#)

From: AUTOHELLAS A.T.E.E.  
Posted At: 26 January 2021 09:14  
Conversation: ΑΓΟΡΑ ΙΔΙΩΝ ΜΕΤΟΧΩΝ  
Posted To: DOLAnnouncements  
  
Subject: ΑΓΟΡΑ ΙΔΙΩΝ ΜΕΤΟΧΩΝ

**AUTOHELLAS ATEE: ΑΝΑΚΟΙΝΩΣΗ ΑΓΟΡΑΣ ΙΔΙΩΝ ΜΕΤΟΧΩΝ**

Η AUTOHELLAS ΑΤΕΕ (η **Εταιρεία**) ανακοινώνει στο Επενδυτικό Κοινό ότι, σύμφωνα με το άρθρο 49 του Ν. 4548/2018 και σε υλοποίηση των αποφάσεων της Ετήσιας Τακτικής Γενικής Συνέλευσης των Μετόχων της (συνεδρίαση 15.07.2020), και της από 23<sup>η</sup> Ιουλίου 2020 απόφασης του Διοικητικού Συμβουλίου, προέβη στις 25/01/2021, μέσω του μέλους του Χρηματιστηρίου Αθηνών EUROXX Χρηματιστηριακή Α.Ε.Π.Ε.Υ., σε αγορά 4.675 Ιδίων Μετοχών με μέση τιμή κτήσης 5,580 ευρώ ανά μετοχή και συνολική αξία συναλλαγής 26.090,16 ευρώ.

Μετά και την προαναφερόμενη απόκτηση, η Εταιρεία κατέχει συνολικά 630.457 ίδιες μετοχές που αντιπροσωπεύουν ποσοστό 1,29% του συνόλου των μετοχών της Εταιρείας.

Η παρούσα ανακοίνωση εκδίδεται σύμφωνα με τον Κανονισμό (ΕΕ) αριθ. 596/2014 του Ευρωπαϊκού Κοινοβουλίου και του Συμβουλίου της 16ης Απριλίου 2014 και τον κατ' εξουσιοδότηση Κανονισμό (ΕΕ) 2016/1052 της Επιτροπής της 8ης Μαρτίου 2016.

From: ΓΕΚ ΤΕΡΝΑ Α.Ε.  
Posted At: 26 January 2021 09:54  
Conversation: ΑΓΟΡΑ ΙΔΙΩΝ ΜΕΤΟΧΩΝ  
Posted To: DOLAnnouncements  
  
Subject: ΑΓΟΡΑ ΙΔΙΩΝ ΜΕΤΟΧΩΝ

Η ΓΕΚ ΤΕΡΝΑ Α.Ε., κατ' εφαρμογή του Κανονισμού (ΕΕ) 596/2014 του Ευρωπαϊκού Κοινοβουλίου και του κατ' εξουσιοδότηση Κανονισμού (ΕΕ) 2016/1052 της Επιτροπής, γνωστοποιεί στο Επενδυτικό Κοινό ότι, σύμφωνα με το άρθρο 49 του Ν 4548/2018 όπως τροποποιήθηκε και ισχύει και σε εκτέλεση της από 8/7/2020 απόφασης της Τακτικής Γενικής Συνέλευσης των Μετόχων της Εταιρείας, προέβη την 25/1/2021, μέσω του μέλους του Χ.Α. EUROXX ΑΧΕΠΕΥ, σε αγορά 35.000 ιδίων μετοχών με μέση τιμή κτήσης 7,1216 ευρώ ανά μετοχή και συνολική αξία συναλλαγής 249.254,80 ευρώ.



From: MOTOP ΟΙΛ Α.Ε.  
Posted At: 26 January 2021 10:22  
Conversation: Συναλλαγές της OPTIMA BANK Α.Ε (ρυθμιζόμενη πληροφορία Ν.3556/2007)  
Posted To: DOLAnnouncements  
Subject: Συναλλαγές της OPTIMA BANK Α.Ε (ρυθμιζόμενη πληροφορία Ν.3556/2007)

Η ΜΟΤΟΡ ΟΙΛ (ΕΛΛΑΣ) ΔΙΥΛΙΣΤΗΡΙΑ ΚΟΡΙΝΘΟΥ Α.Ε., σύμφωνα με τους Ν. 3556/2007 και 3606/2007, ανακοινώνει ότι η Τράπεζα OPTIMA BANK Α.Ε. την ενημέρωσε ότι πραγματοποίησε τις εξής συναλλαγές:

Ημερομηνία	Συναλλαγή	Ποσότητα	Χρηματοπιστωτικό Μέσο	Αξία (σε ΕΥΡΩ)
25/01/2021	Πώληση	3.474	Μετοχές ΜΟΗ (ΚΟ)	42.591,31
25/01/2021	Αγορά	3.018	Μετοχές ΜΟΗ (ΚΟ)	36.907,56
25/01/2021	Αγορά	18	ΣΜΕ ΜΟΗ ΜΑΡ 2021	22.119,00
25/01/2021	Πώληση	3	ΣΜΕ ΜΟΗ ΜΑΡ 2021	3.681,00

Η Τράπεζα OPTIMA BANK Α.Ε. πραγματοποίησε τις ανωτέρω συναλλαγές λόγω της Ειδικής Διαπραγμάτευσης που έχει αναλάβει στην αγορά παραγώγων σε Συμβόλαια Μελλοντικής Εκπλήρωσης (ΣΜΕ) με υποκείμενο τίτλο την μετοχή της ΜΟΤΟΡ ΟΙΛ (ΕΛΛΑΣ) ΔΙΥΛΙΣΤΗΡΙΑ ΚΟΡΙΝΘΟΥ Α.Ε.

Η γνωστοποίηση εκ μέρους της Τράπεζας OPTIMA BANK Α.Ε. προς την Εταιρία και ακολούθως η ανακοίνωση της Εταιρίας προς τις αρχές της Κεφαλαιαγοράς, γίνεται επειδή ο κ. Πέτρος Τζαννετάκης είναι μη εκτελεστικό μέλος του Δ.Σ. της Τράπεζας OPTIMA BANK Α.Ε., ενώ κατέχει τη θέση του εκτελεστικού μέλους του Δ.Σ. της ΜΟΤΟΡ ΟΙΛ (ΕΛΛΑΣ) ΔΙΥΛΙΣΤΗΡΙΑ ΚΟΡΙΝΘΟΥ Α.Ε. Ο κ. Πέτρος Τζαννετάκης είναι πρόσωπο υπόχρεο να γνωστοποιεί τις χρηματιστηριακές συναλλαγές του με αντικείμενο μετοχές εκδόσεως ΜΟΤΟΡ ΟΙΛ (ΕΛΛΑΣ) ΔΙΥΛΙΣΤΗΡΙΑ ΚΟΡΙΝΘΟΥ Α.Ε. (άρθρο 19 του Κανονισμού ΕΕ 596/2014).

Μαρούσι, 26 Ιανουαρίου 2021

Το Διοικητικό Συμβούλιο

From: PROFILE A.E.B.E.  
Posted At: 26 January 2021 10:24  
Conversation: ΓΝΩΣΤΟΠΟΙΗΣΗ ΑΓΟΡΑΣ ΙΔΙΩΝ ΜΕΤΟΧΩΝ  
Posted To: DOLAnnouncements  
  
Subject: ΓΝΩΣΤΟΠΟΙΗΣΗ ΑΓΟΡΑΣ ΙΔΙΩΝ ΜΕΤΟΧΩΝ

Η Διοίκηση της Ανώνυμης Εταιρείας με την επωνυμία «PROFILE ΑΝΩΝΥΜΟΣ ΕΜΠΟΡΙΚΗ ΚΑΙ ΒΙΟΜΗΧΑΝΙΚΗ ΕΤΑΙΡΕΙΑ ΠΛΗΡΟΦΟΡΙΚΗΣ» και το διακριτικό τίτλο «PROFILE SYSTEMS & SOFTWARE A.E.» (εφεξής «Εταιρεία»), κατ' εφαρμογή της κείμενης νομοθεσίας και ειδικότερα του άρθρου 49 του ν. 4548/2018, του Κανονισμού (ΕΕ) 596/2014 του Ευρωπαϊκού Κοινοβουλίου και του Συμβουλίου της 16<sup>ης</sup> Απριλίου 2014 και του κατ' εξουσιοδότηση Κανονισμού (ΕΕ) 1052/2016 της Ευρωπαϊκής Επιτροπής και στο πλαίσιο της ορθής, έγκυρης και έγκαιρης ενημέρωσης του επενδυτικού κοινού, γνωστοποιεί ότι την 22<sup>η</sup> Ιανουαρίου 2021 η Εταιρεία προέβη στην αγορά 3.000 ιδίων μετοχών με μέση τιμή κτήσης 5,0433 Ευρώ ανά μετοχή και συνολική αξία συναλλαγής 15.130,00 Ευρώ και την 25<sup>η</sup> Ιανουαρίου 2021 η Εταιρεία προέβη στην αγορά 2.000 ιδίων μετοχών με μέση τιμή κτήσης 4,9250 Ευρώ ανά μετοχή και συνολική αξία συναλλαγής 9.850,00 Ευρώ, σε εκτέλεση της Από 07.05.2020 απόφασης της Τακτικής Γενικής Συνέλευσης των μετόχων της Εταιρείας και της από 02.06.2020 σχετικής αποφάσεως του Διοικητικού Συμβουλίου αυτής, καθώς και με την από 16.11.2020 απόφαση του Διοικητικού Συμβουλίου, δυνάμει της οποίας αποφασίσθηκε εκ νέου η επανέναρξη εφαρμογής του προγράμματος αγοράς ιδίων μετοχών.

**From:** O.T.E. A.E.  
**Posted At:** 26 January 2021 10:42  
**Conversation:** Ανακοίνωση / Ημερομηνία Δημοσίευσης Αποτελεσμάτων Q4/  
2020  
**Posted To:** DOLAnnouncements  
  
**Subject:** Ανακοίνωση / Ημερομηνία Δημοσίευσης Αποτελεσμάτων Q4/  
2020

Δείτε την ανακοίνωση

[Ανακοίνωση](#)

From: ΕΛΛΑΚΤΩΡ Α.Ε.  
Posted At: 26 January 2021 12:39  
Conversation: ΑΝΑΚΟΙΝΩΣΗ ΑΛΛΩΝ ΣΗΜΑΝΤΙΚΩΝ ΓΕΓΟΝΟΤΩΝ (ΔΕΝ ΠΡΟΒΛΕΠΟΝΤΑΙ ΣΕ ΑΛΛΕΣ ΚΑΤΗΓΟΡΙΕΣ)  
Posted To: DOLAnnouncements  
Subject: ΑΝΑΚΟΙΝΩΣΗ ΑΛΛΩΝ ΣΗΜΑΝΤΙΚΩΝ ΓΕΓΟΝΟΤΩΝ (ΔΕΝ ΠΡΟΒΛΕΠΟΝΤΑΙ ΣΕ ΑΛΛΕΣ ΚΑΤΗΓΟΡΙΕΣ)

**Ανακοίνωση ρυθμιζόμενης πληροφορίας σύμφωνα με το ν.3556/2007  
Γνωστοποίηση σημαντικών μεταβολών σε δικαιώματα ψήφου (άρθρο 10 (η))**

[Ανακοίνωση 26.01.2021](#)

**From:** ΕΛΛΑΚΤΩΡ Α.Ε.  
**Posted At:** 26 January 2021 13:10  
**Conversation:** ΑΝΑΚΟΙΝΩΣΗ ΑΛΛΩΝ ΣΗΜΑΝΤΙΚΩΝ ΓΕΓΟΝΟΤΩΝ (ΔΕΝ ΠΡΟΒΛΕΠΟΝΤΑΙ ΣΕ ΑΛΛΕΣ ΚΑΤΗΓΟΡΙΕΣ)  
**Posted To:** DOLAnnouncements  
  
**Subject:** ΑΝΑΚΟΙΝΩΣΗ ΑΛΛΩΝ ΣΗΜΑΝΤΙΚΩΝ ΓΕΓΟΝΟΤΩΝ (ΔΕΝ ΠΡΟΒΛΕΠΟΝΤΑΙ ΣΕ ΑΛΛΕΣ ΚΑΤΗΓΟΡΙΕΣ)

### **Ανακοίνωση**

Σε συνέχεια δημοσιευμάτων, η εταιρεία ΕΛΛΑΚΤΩΡ Α.Ε. γνωστοποιεί ότι νωρίτερα σήμερα η εταιρεία INVESCO FINANCE S.A., μέτοχος 5,0002% του συνόλου των μετοχών της εταιρείας, κατέθεσε ενώπιον του Μονομελούς Πρωτοδικείου Αθηνών αίτηση ασφαλιστικών μέτρων με αυτοτελές αίτημα προσωρινής διαταγής κατά της ΕΛΛΑΚΤΩΡ Α.Ε. ζητώντας την αναβολή της Έκτακτης Γενικής Συνέλευσης, η οποία έχει προγραμματιστεί να λάβει χώρα την Τετάρτη 27.1.2021.

Η συζήτηση για το αίτημα προσωρινής διαταγής έχει οριστεί για την Τετάρτη 27.1.2021 και ώρα 9:00 στο Πρωτοδικείο Αθηνών.

Κηφισιά, 26 Ιανουαρίου 2021

From: ΕΥΡΩΠΑΪΚΗ ΠΙΣΤΗ Α.Ε.Γ.Α.  
Posted At: 26 January 2021 17:10  
Conversation: ΑΝΑΚΟΙΝΩΣΗ ΓΙΑ ΤΗΝ ΠΡΟΑΝΑΓΓΕΛΙΑ ΓΕΝΙΚΗΣ ΣΥΝΕΛΕΥΣΗΣ  
Posted To: DOLAnnouncements  
Subject: ΑΝΑΚΟΙΝΩΣΗ ΓΙΑ ΤΗΝ ΠΡΟΑΝΑΓΓΕΛΙΑ ΓΕΝΙΚΗΣ ΣΥΝΕΛΕΥΣΗΣ

## **ΕΥΡΩΠΑΪΚΗ ΠΙΣΤΗ ΑΕΓΑ**

### **ΠΡΟΣΚΛΗΣΗ**

**ΤΩΝ ΜΕΤΟΧΩΝ ΤΗΣ ΑΝΩΝΥΜΗΣ ΕΤΑΙΡΙΑΣ ΜΕ ΤΗΝ ΕΠΩΝΥΜΙΑ “ΕΥΡΩΠΑΪΚΗ ΠΙΣΤΗ  
Α.Ε.Γ.Α.”**

**ΑΡ. Γ.Ε.ΜΗ. 322801000 (ΠΡΩΗΝ ΑΡ.Μ.Α.Ε. 12855/05/Β/86/35)**

### **ΣΕ ΕΚΤΑΚΤΗ ΓΕΝΙΚΗ ΣΥΝΕΛΕΥΣΗ**

Σύμφωνα με το Νόμο και το Καταστατικό της Εταιρίας και μετά την από 26/01/2021 απόφαση του Διοικητικού Συμβουλίου της, καλούνται οι κ.κ. Μέτοχοι της Ανώνυμης Εταιρίας με την επωνυμία «ΕΥΡΩΠΑΪΚΗ ΠΙΣΤΗ Α.Ε.Γ.Α.» που εδρεύει στην Λεωφ. Κηφισίας 274, Χαλάνδρι Αττικής, σε Έκτακτη Γενική Συνέλευση την Τρίτη 16/02/2021, και ώρα 14:00, η οποία θα συνεδριάσει με συμμετοχή των μετόχων από απόσταση, μέσω τηλεδιάσκεψης. Με τον ίδιο τρόπο, ήτοι από απόσταση μέσω τηλεδιάσκεψης, δύνανται να παρίστανται στην Έκτακτη Γενική Συνέλευση και τα πρόσωπα των παρ. 1 και 2 του άρθρου 127 του Ν.4548/2018. Αναλυτικές οδηγίες για τον τρόπο της τηλεδιάσκεψης έχουν αναρτηθεί στην επενδυτική ιστοσελίδα της Εταιρίας [ir.europaikipisti.gr](http://ir.europaikipisti.gr) στην ενότητα Γενικές Συνελεύσεις.

Τα θέματα αναλύονται παρακάτω:

Θέμα 1<sup>ο</sup>: Έγκριση ακύρωσης του συνόλου των οκτακοσίων εξήντα τριών χιλιάδων τριακοσίων ενενήντα τεσσάρων (863.394) ιδίων μετοχών που έχει αποκτήσει η Εταιρία στο πλαίσιο του εγκεκριμένου προγράμματος επαναγοράς ιδίων μετοχών με σκοπό την ακύρωσή τους, με αντίστοιχη μείωση του μετοχικού κεφαλαίου της κατά το ποσό των πεντακοσίων σαράντα τριών χιλιάδων εννιακοσίων τριάντα οκτώ ευρώ και είκοσι δύο λεπτών (543.938,22 ευρώ), σύμφωνα με το άρθρο 49 του Ν. 4548/2018 καθώς και σχετική τροποποίηση του άρθρου 5 (Μετοχικό Κεφάλαιο) του Καταστατικού της Εταιρίας προκειμένου να αποτυπωθεί η ανωτέρω μεταβολή.

Λοιπά θέματα και ανακοινώσεις

Σε περίπτωση μη επίτευξης της απαιτούμενης εκ του νόμου απαρτίας για την λήψη απόφασης επί των θεμάτων της ημερησίας διάταξης, η τυχόν Επαναληπτική Έκτακτη Γενική Συνέλευση θα συνέλθει στις 02/03/2021, ημέρα Τρίτη και ώρα 14:00, με τον ίδιο ακριβώς τρόπο που αναγράφεται ανωτέρω, σύμφωνα με τα προβλεπόμενα στο άρθρο 130 παρ. 2 του Ν. 4548/2018, όπως ισχύει. Σημειώνεται ότι για την εν λόγω Επαναληπτική Έκτακτη Γενική Συνέλευση δεν θα δημοσιευθεί νέα Πρόσκληση.

Σύμφωνα με τα άρθρα 121 παρ. 4, 124 και 128 του Ν. 4548/2018, όπως ισχύει σήμερα, η Εταιρία ενημερώνει τους Μετόχους για τα ακόλουθα:

**ΔΙΚΑΙΩΜΑ ΣΥΜΜΕΤΟΧΗΣ ΣΤΗ ΓΕΝΙΚΗ ΣΥΝΕΛΕΥΣΗ**



Κάθε μετοχή παρέχει δικαίωμα μίας (1) ψήφου. Στην Έκτακτη Γενική Συνέλευση δικαιούται να συμμετάσχει όποιος εμφανίζεται ως μέτοχος στα αρχεία του Συστήματος Αϋλων Τίτλων (Σ.Α.Τ.) που διαχειρίζεται η «ΕΛΛΗΝΙΚΑ ΧΡΗΜΑΤΙΣΤΗΡΙΑ Α.Ε.» (Ε.Χ.Α.Ε.), στο οποίο τηρούνται οι κινητές αξίες (μετοχές) της Εταιρίας. Η ιδιότητα του Μετόχου πρέπει να υφίσταται κατά την 11/02/2021 (ημερομηνία καταγραφής), ήτοι κατά την έναρξη της πέμπτης (5ης) ημέρας πριν από την ημέρα της συνεδρίασης της Έκτακτης Γενικής Συνέλευσης της 16/02/2021. Η απόδειξη της μετοχικής ιδιότητας μπορεί να γίνεται με κάθε νόμιμο μέσο και πάντως βάσει ενημέρωσης που λαμβάνει η Εταιρία από το Κεντρικό Αποθετήριο Τίτλων, εφόσον παρέχει υπηρεσίες μητρώου ή μέσω των συμμετεχόντων και εγγεγραμμένων διαμεσολαβητών στο Κεντρικό Αποθετήριο Τίτλων σε κάθε άλλη περίπτωση. Έναντι της Εταιρίας θεωρείται ότι έχει δικαίωμα συμμετοχής και ψήφου στην Έκτακτη Γενική Συνέλευση μόνον όποιος φέρει την ιδιότητα του Μετόχου κατά την αντίστοιχη ημερομηνία καταγραφής.

Για την Επαναληπτική Έκτακτη Γενική Συνέλευση η ιδιότητα του μετόχου πρέπει να υφίσταται κατά την 11/02/2021 (ημερομηνία καταγραφής Έκτακτης Γενικής Συνέλευσης), ήτοι κατά την έναρξη της πέμπτης (5ης) ημέρας πριν από την ημέρα της αρχικής συνεδρίασης της Γενικής Συνέλευσης της 16/02/2021, σύμφωνα με τα οριζόμενα στο Ν. 4548/2018, όπως ισχύει σήμερα.

Σημειώνεται ότι η άσκηση των εν λόγω δικαιωμάτων (συμμετοχής και ψήφου) δεν προϋποθέτει την δέσμευση των μετοχών του δικαιούχου ούτε την τήρηση άλλης ανάλογης διαδικασίας, η οποία περιορίζει την δυνατότητα πώλησης και μεταβίβασης αυτών κατά το χρονικό διάστημα που μεσολαβεί ανάμεσα στην ημερομηνία καταγραφής και στην ημερομηνία Έκτακτης Γενικής Συνέλευσης.

#### **ΔΙΑΔΙΚΑΣΙΑ ΓΙΑ ΤΗΝ ΑΣΚΗΣΗ ΔΙΚΑΙΩΜΑΤΟΣ ΨΗΦΟΥ**

Ο Μέτοχος συμμετέχει και ψηφίζει στην Έκτακτη Γενική Συνέλευση είτε αυτοπροσώπως είτε μέσω αντιπροσώπου. Κάθε Μέτοχος μπορεί να διορίζει μέχρι τρεις (3) αντιπροσώπους. Νομικά πρόσωπα μετέχουν στη Έκτακτη Γενική Συνέλευση ορίζοντας ως εκπροσώπους τους μέχρι τρία (3) φυσικά πρόσωπα. Ωστόσο, αν ο Μέτοχος κατέχει μετοχές της Εταιρίας, οι οποίες εμφανίζονται σε περισσότερους του ενός λογαριασμούς αξιών, ο περιορισμός αυτός δεν εμποδίζει τον εν λόγω μέτοχο να ορίζει διαφορετικούς αντιπροσώπους για τις μετοχές που εμφανίζονται στον κάθε λογαριασμό αξιών σε

σχέση με τη Έκτακτη Γενική Συνέλευση. Αντιπρόσωπος που ενεργεί για περισσότερους Μετόχους μπορεί να ψηφίζει διαφορετικά για κάθε Μέτοχο.

Ο αντιπρόσωπος Μετόχου υποχρεούται να γνωστοποιεί στην Εταιρία, πριν από την έναρξη της συνεδρίασης της Έκτακτης Γενικής Συνέλευσης κάθε συγκεκριμένο γεγονός, το οποίο μπορεί να είναι χρήσιμο στους Μετόχους για την αξιολόγηση του κινδύνου που μπορεί να εξυπηρετήσει ο αντιπρόσωπος, άλλα συμφέροντα πλην των συμφερόντων του αντιπροσωπευομένου Μετόχου. Κατά την έννοια της παρούσας παραγράφου, μπορεί να προκύπτει σύγκρουση συμφερόντων ιδίως όταν ο αντιπρόσωπος:

(α) είναι Μέτοχος που ασκεί τον έλεγχο της Εταιρίας ή άλλο νομικό πρόσωπο ή οντότητα η οποία ελέγχεται από το Μέτοχο αυτόν,

(β) είναι μέλος του Διοικητικού Συμβουλίου ή εν γένει της Διοίκησης της Εταιρίας ή Μετόχου που ασκεί τον έλεγχο της Εταιρίας ή άλλου νομικού προσώπου ή οντότητας που ελέγχεται από Μέτοχο ο οποίος ασκεί τον έλεγχο της Εταιρίας,

(γ) είναι υπάλληλος ή ελεγκτής της Εταιρίας ή Μετόχου που ασκεί τον έλεγχο της Εταιρίας ή άλλου νομικού προσώπου ή οντότητας που ελέγχεται από Μέτοχο, ο οποίος ασκεί τον έλεγχο της Εταιρίας,

(δ) είναι σύζυγος ή συγγενής πρώτου βαθμού με ένα από τα φυσικά πρόσωπα που αναφέρονται στις ως άνω περιπτώσεις α' έως γ'.

Ο διορισμός και η ανάκληση ή αντικατάσταση του εκπροσώπου ή αντιπροσώπου του Μετόχου γίνεται εγγράφως και υποβάλλεται στην Εταιρία με τους ίδιους τύπους, σαράντα οκτώ (48) τουλάχιστον ώρες πριν από την ημερομηνία συνεδρίασης της Έκτακτης Γενικής Συνέλευσης.

Η Εταιρία έχει καταστήσει διαθέσιμο στην επενδυτική ιστοσελίδα της το έντυπο που χρησιμοποιεί για το διορισμό αντιπροσώπου. Το εν λόγω έντυπο κατατίθεται

συμπληρωμένο και υπογεγραμμένο από τον Μέτοχο στο τμήμα Επενδυτικών Σχέσεων της Εταιρίας στη διεύθυνση Λεωφόρος Κηφισίας αριθ. 274, Χαλάνδρι, 15232 ή αποστέλλεται μέσω email στο [ir@europisti.gr](mailto:ir@europisti.gr) σαράντα οκτώ (48) τουλάχιστον ώρες πριν από την ημερομηνία συνεδρίασης της Έκτακτης Γενικής Συνέλευσης.

Ο δικαιούχος Μέτοχος καλείται να μεριμνά για την επιβεβαίωση της επιτυχούς αποστολής του εντύπου διορισμού αντιπροσώπου και της παραλαβής του από την Εταιρία, καλώντας, κατά τις εργάσιμες ημέρες και ώρες, στο τηλέφωνο 210-8119655.

## **ΔΙΚΑΙΩΜΑΤΑ ΜΕΙΟΨΗΦΙΑΣ**

(α) Με αίτηση Μετόχων που εκπροσωπούν το ένα εικοστό (1/20) του καταβεβλημένου μετοχικού κεφαλαίου, το Διοικητικό Συμβούλιο της Εταιρίας υποχρεούται να εγγράψει στην ημερήσια διάταξη της Έκτακτης Γενικής Συνέλευσης πρόσθετα θέματα, εάν η σχετική αίτηση περιέλθει στο Διοικητικό Συμβούλιο μέχρι την 01/02/2021, δηλ. δέκα πέντε (15) τουλάχιστον ημέρες πριν από την Έκτακτη Γενική Συνέλευση. Η αίτηση για την εγγραφή πρόσθετων θεμάτων στην ημερήσια διάταξη συνοδεύεται από αιτιολόγηση ή από σχέδιο απόφασης προς έγκριση στην Έκτακτη Γενική Συνέλευση και η αναθεωρημένη ημερήσια διάταξη δημοσιοποιείται κατά τον ίδιο τρόπο όπως η προηγούμενη ημερήσια διάταξη, την 03/02/2021, δηλ. δέκα τρεις (13) ημέρες πριν από την ημερομηνία της Έκτακτης Γενικής Συνέλευσης και ταυτόχρονα τίθεται στη διάθεση των Μετόχων στο διαδικτυακό τόπο της Εταιρίας (βλ. κατωτέρω), μαζί με την αιτιολόγηση ή το σχέδιο απόφασης, που έχει υποβληθεί από τους Μετόχους κατά τα προβλεπόμενα στο άρθρο 123 παρ. 4 του ν. 4548/2018.

(β) Με αίτηση Μετόχων που εκπροσωπούν το ένα εικοστό (1/20) του καταβεβλημένου μετοχικού κεφαλαίου, το Διοικητικό Συμβούλιο θέτει στη διάθεση των Μετόχων κατά τα οριζόμενα στο άρθρο 123 παρ. 3 του Ν. 4548/2018, το αργότερο μέχρι την 10/02/2021, δηλ. έξι (6) τουλάχιστον ημέρες πριν από την ημερομηνία της Έκτακτης Γενικής Συνέλευσης, σχέδια αποφάσεων για θέματα που περιλαμβάνονται στην αρχική ή την τυχόν αναθεωρημένη ημερήσια διάταξη, αν η σχετική αίτηση περιέλθει στο Διοικητικό Συμβούλιο μέχρι την 09/02/2021, δηλ. επτά (7) τουλάχιστον ημέρες πριν από την ημερομηνία της Έκτακτης Γενικής Συνέλευσης.

(γ) Μετά από αίτηση οποιουδήποτε Μετόχου που υποβάλλεται στην Εταιρία μέχρι την 11/02/2021, δηλ. πέντε (5) τουλάχιστον πλήρεις ημέρες πριν από την Έκτακτη Γενική Συνέλευση, το Διοικητικό Συμβούλιο υποχρεούται να παρέχει στην Έκτακτη Γενική Συνέλευση τις αιτούμενες συγκεκριμένες πληροφορίες για τις υποθέσεις της Εταιρίας, στο μέτρο που αυτές είναι σχετικές με τα θέματα της ημερήσιας διάταξης. Υποχρέωση παροχής πληροφοριών δεν υφίσταται, όταν οι σχετικές πληροφορίες διατίθενται ήδη στο διαδικτυακό τόπο της Εταιρίας, ιδίως με τη μορφή ερωτήσεων και απαντήσεων. Επίσης, με αίτηση Μετόχων, που εκπροσωπούν το ένα εικοστό (1/20) του καταβεβλημένου μετοχικού κεφαλαίου, το Διοικητικό Συμβούλιο υποχρεούται να ανακοινώνει στην Έκτακτη Γενική Συνέλευση τα ποσά που, κατά την τελευταία διετία, καταβλήθηκαν σε κάθε μέλος του Διοικητικού Συμβουλίου ή τους Διευθυντές της Εταιρίας καθώς και κάθε παροχή προς τα πρόσωπα αυτά από οποιαδήποτε αιτία ή σύμβαση της Εταιρίας με αυτούς. Σε όλες τις παραπάνω περιπτώσεις το Διοικητικό Συμβούλιο μπορεί να αρνηθεί την παροχή των πληροφοριών για αποχρώντα ουσιώδη λόγο, ο οποίος αναγράφεται στα πρακτικά.

(δ) Μετά από αίτηση Μετόχων που εκπροσωπούν το ένα δέκατο (1/10) του καταβεβλημένου μετοχικού κεφαλαίου, η οποία υποβάλλεται στην Εταιρία μέχρι την 11/02/2021, δηλ. πέντε (5) τουλάχιστον πλήρεις ημέρες πριν από την Έκτακτη Γενική Συνέλευση, το Διοικητικό Συμβούλιο υποχρεούται να παρέχει στην Έκτακτη Γενική Συνέλευση πληροφορίες για την πορεία των εταιρικών υποθέσεων και την περιουσιακή κατάσταση της Εταιρίας. Το Διοικητικό Συμβούλιο μπορεί να αρνηθεί την παροχή των πληροφοριών για αποχρώντα ουσιώδη λόγο, ο οποίος αναγράφεται στα πρακτικά.

(ε) Με αίτηση Μετόχων που εκπροσωπούν το ένα εικοστό (1/20) του καταβεβλημένου μετοχικού κεφαλαίου, η ψηφοφορία σε κάποιο θέμα ή θέματα της ημερήσιας διάταξης ενεργείται με φανερή ψηφοφορία.

Σε όλες τις ανωτέρω περιπτώσεις οι αιτούντες Μέτοχοι οφείλουν να αποδεικνύουν τη μετοχική τους ιδιότητα και, εκτός από την περίπτωση του πρώτου εδαφίου της παραγράφου 6 του άρθρου 141 του Ν. 4548/2018, τον αριθμό των μετοχών που κατέχουν κατά την άσκηση του σχετικού δικαιώματος. Η απόδειξη της μετοχικής ιδιότητας μπορεί να γίνεται με κάθε νόμιμο μέσο και πάντως βάσει ενημέρωσης που λαμβάνει η Εταιρία από το Κεντρικό Αποθετήριο Τίτλων, εφόσον παρέχει υπηρεσίες

μητρώου ή μέσω των συμμετεχόντων και εγγεγραμμένων διαμεσολαβητών στο κεντρικό αποθετήριο τίτλων σε κάθε άλλη περίπτωση.

## **ΛΟΙΠΕΣ ΠΛΗΡΟΦΟΡΙΕΣ**

Το πλήρες κείμενο των σχεδίων αποφάσεων και τυχόν εγγράφων που προβλέπονται στο άρθρο 123 παρ. 4 του Ν. 4548/2018 θα διατίθεται σε έγχαρτη μορφή στα γραφεία της έδρας της Εταιρίας (Λεωφόρος Κηφισίας αριθ. 274, Χαλάνδρι, 15232), καθώς και σε ηλεκτρονική μορφή στην επενδυτική ιστοσελίδα της Εταιρίας: <https://ir.europaikipisti.gr/>. Οι πληροφορίες των παρ. 3 και 4 του άρθρου 123 του Ν. 4548/2018 θα διατίθενται σε ηλεκτρονική μορφή στην επενδυτική ιστοσελίδα της Εταιρίας: <https://ir.europaikipisti.gr/>

## **ΤΡΟΠΟΣ ΠΡΑΓΜΑΤΟΠΟΙΗΣΗΣ ΕΚΤΑΚΤΗΣ ΓΕΝΙΚΗΣ ΣΥΝΕΛΕΥΣΗΣ**

Η Ευρωπαϊκή Πίστη ΑΕΓΑ, λειτουργώντας με υπευθυνότητα και ευθύνη, αφενός ακολουθώντας τις οδηγίες της Πολιτείας αναφορικά με τον περιορισμό της εξάπλωσης του COVID-19 και αφετέρου στοχεύοντας στη διασφάλιση της συνέχειας των επιχειρησιακών λειτουργιών της, σημειώνει ότι η Έκτακτη Γενική Συνέλευση με τα ως άνω θέματα θα διεξαχθεί με την συμμετοχή των Μετόχων από απόσταση, μέσω τηλεδιάσκεψης.

Επίσης, η Εταιρία έχει ορίσει συγκεκριμένα στελέχη της, τα οποία οι Μέτοχοι, εφόσον επιθυμούν, μπορούν να εξουσιοδοτήσουν να τους εκπροσωπήσουν και να ψηφίσουν για αυτούς στη Συνέλευση σύμφωνα με τις έγγραφες οδηγίες ψήφου που θα δώσουν. Σχετικές πληροφορίες παρέχει το Τμήμα Επενδυτικών Σχέσεων στην διεύθυνση [ir@europisti.gr](mailto:ir@europisti.gr) ή στα τηλέφωνα +30 210 8119655 / + 30 2162001381.

Στην παρακάτω ιστοσελίδα [https://www.research.net/r/europisti\\_metoxoi\\_20210216](https://www.research.net/r/europisti_metoxoi_20210216) έχει αναρτηθεί Ειδικό Έντυπο για την εξ αποστάσεως ψηφοφορία με το οποίο οι Μέτοχοι μπορούν να ψηφίσουν επί των θεμάτων της Έκτακτης Γενικής Συνέλευσης μέχρι και την Δευτέρα 15/02/2021.

Οι Μέτοχοι μπορούν να συμμετέχουν στις εργασίες της Έκτακτης Γενικής Συνέλευσης μέσω τηλεδιάσκεψης δηλώνοντάς το μέχρι και την Δευτέρα 15 Φεβρουαρίου 2021 στην ιστοσελίδα [https://www.research.net/r/europisti\\_metoxoi\\_20210216](https://www.research.net/r/europisti_metoxoi_20210216) λαμβάνοντας ειδική πρόσκληση καθώς και αναλυτικές οδηγίες στην ηλεκτρονική τους διεύθυνση.

**Χαλάνδρι, 26/01/2021**

**Το Διοικητικό Συμβούλιο**

**Ομολογιακά Δάνεια Επιχειρήσεων – Οργανωμένη Αγορά (Μετατρέψιμα)**

Πλήθος Εισηγμένων Ομολογιών	Ονομαστική αξία	Τιμή έκδοσης	Σημερινό επιτόκιο	Ημερ. λήξης	Διάρκεια (έτη)	Σημείωση	Τοκομερίδιο		Μον. Διαπρα.	Ομόλογα Επιχειρήσεων	Κατωτ Τιμή	Ανωτ Τιμή	Τιμή κλεισ.	Προηγ. Κλείσιμο-ημέρια	Όγκος	Αξία Συναλλαγών	Τελευταία εντολή			Μεγ έτους	
							Κοινό	Προτιμησιακό									Τιμή	Αγορ./ Πώλ.	Ημερομηνία		λαχ
298,165	0.30	0.30	1.00	11/10/2025	9	---	18	---	1	FORTHNET A.E. (Μ.Ο.Δ.)	---	---	---	---	---	---	90.0000	A	07/01/2021	100.0000	100.0000

**Σημειώσεις Εταιρικών Ομολόγων**

Ο Όγκος Συναλλαγών υπολογίζεται ως (Τεμάχια) \* (Ονομαστική Τιμή). Η Αξία Συναλλαγών υπολογίζεται ως (Τεμάχια) \* (Ονομαστική Τιμή) \* (Τιμή %) + (Δεδουλευμένοι Τόκοι).

Οι τιμές συναλλαγών των ομολόγων υπολογίζονται ως ποσοστό επί τοις εκατό (%) της ονομαστικής τους τιμής.

Όλα τα ομόλογα έχουν Ονομαστική Αξία εκπεφρασμένη σε Ευρώ (εκτός εάν σημειώνεται διαφορετικά).

**Ομολογιακά Δάνεια Επιχειρήσεων – Οργανωμένη Αγορά (Μη Μετατρέψιμα)**

Πλήθος Εισηγμένων Ομολογιών	Ονομαστική αξία	Τιμή έκδοσης	Σημερινό επιτόκιο	Ημερ. λήξης	Διάρκεια (έτη)	Σημείωση	Τοκομερίδιο		Μον. Διασπ.	Ομόλογα Επιχειρήσεων	Δεδ. Τόκς Αποδ./Λήξη	Κατωτ Τιμή	Ανωτ Τιμή	Τιμή κλειστ.	Προηγ. Κλείσιμο-ημ/νία	Όγκος	Αξία Συναλλαγών	Τελευταία εντολή			Μεγ έτους			
							Κοινό	Προτιμησιακό										Τιμή	Αγορ./ Πώλ.	Ημερομηνία		λαχ έτους		
120,000	1,000.00	1,000.00	3.95	04/04/2025	7	---	6	---	1	ΓΕΚ ΤΕΡΝΑ Α.Ε. (Μη μετατρέψιμο)	12.6181	2.4290	---	---	104.8000	25/01/2021	---	---	104.2500	A	26/01/2021	103.7188	104.8000	
175,000	1,000.00	1,000.00	3.40	26/07/2024	5	---	4	---	1	ΑΤΤΙΣΑ Α.Ε. ΣΥΜΜΕΤΟΧΩΝ (Μη μετατρέψιμο)	0.1889	5.1730	93.4000	93.9868	93.8794	92.1020	25/01/2021	10,000	9,389.83	91.5326	A	26/01/2021	88.9700	94.9999
20,529	1,000.00	1,000.00	4.95	26/06/2023	5	---	6	---	1	B&F Α.Β.Ε.Ε. ΕΝΔΥΜΑΤΩΝ (Μη μετατρέψιμο)	4.2625	7.5190	92.0000	93.2550	92.6705	94.2300	25/01/2021	28,000	26,067.10	92.3122	A	26/01/2021	92.6705	95.9999
90,000	1,000.00	1,000.00	3.00	11/05/2023	5	---	6	---	1	CORAL Α.Ε. (Μη μετατρέψιμο)	6.5000	1.7230	100.1000	102.6900	102.5317	103.4990	25/01/2021	107,000	109,040.51	101.7001	A	26/01/2021	101.7571	103.5000
39,892,816	1.00	1.00	5.00	04/10/2021	5	---	18	---	1	HOUSEMARKET Α.Ε. (Μη Μετατρέψιμο)	0.0033	1.1370	---	---	---	102.5000	25/01/2021	---	---	102.5000	A	26/01/2021	102.3520	102.9900
150,000	1,000.00	1,000.00	2.60	22/10/2026	7	---	3	---	1	ΤΕΡΝΑ ΕΝΕΡΓΕΙΑΚΗ Μ.Α.Ε.Χ. (Μη μετατρέψιμο)	7.0778	2.3210	100.6500	102.8400	101.0328	100.6000	25/01/2021	75,000	76,305.43	100.7200	A	26/01/2021	100.3000	103.0000
200,000	1,000.00	1,000.00	3.60	12/03/2026	7	---	4	---	1	ΑΕΡΟΠΟΡΙΑ ΑΙΓΑΙΟΥ Α.Ε. (Μη μετατρέψιμο)	13.6000	3.8020	97.0000	97.9900	97.9898	96.5000	25/01/2021	117,000	115,470.41	96.5101	A	26/01/2021	94.3100	98.8000
200,000	1,000.00	1,000.00	2.10	27/10/2027	7	---	1	---	1	Ο.Π.Α.Π. Α.Ε. (Μη Μετατρέψιμο)	5.4250	1.7900	101.7000	101.9500	101.8316	101.7700	25/01/2021	19,000	19,451.08	101.5000	A	26/01/2021	101.3000	102.3000
320,000	1,000.00	1,000.00	3.40	21/07/2027	7	---	2	---	1	LAMDA DEVELOPMENT Α.Ε. (Μη μετατρέψιμο)	0.6611	3.1680	100.8000	101.0000	100.9533	100.9410	25/01/2021	1,107,000	1,118,251.60	100.9400	A	26/01/2021	99.8500	101.5000
500,000	1,000.00	1,000.00	2.75	03/07/2027	7	---	2	---	1	ΓΕΚ ΤΕΡΝΑ Α.Ε. (Μη μετατρέψιμο)	1.8333	2.9260	98.7000	98.9000	98.7813	98.9590	25/01/2021	96,000	95,006.00	98.3700	A	26/01/2021	97.5100	99.4560

**Σημειώσεις Εταιρικών Ομολόγων**

Ο Όγκος Συναλλαγών υπολογίζεται ως (Τεμάχια) \* (Ονομαστική Τιμή). Η Αξία Συναλλαγών υπολογίζεται ως (Τεμάχια) \* (Ονομαστική Τιμή) \* (Τιμή %) + (Δεδουλευμένοι Τόκοι).

Οι τιμές συναλλαγών των ομολόγων υπολογίζονται ως ποσοστό επί τοις εκατό (%) της ονομαστικής τους τιμής.

Όλα τα ομόλογα έχουν Ονομαστική Αξία εκπεφρασμένη σε Ευρώ (εκτός εάν σημειώνεται διαφορετικά).



**Ομόλογα Ελληνικού Δημοσίου**

Πλήθος Εισηγμ. Ομολογιών	Ονομ. αξία	Σημερινό επιτόκιο	Υπολογισμός Δεδουλευμένων	Ημερ/νία Λήξης [1]	Διάρκεια (έτη)	Σημείωση	Ημερομηνία Πληρ.	Αξία τρέχοντος	Μον. Διαπρ.	Ομόλογα Ελληνικού Δημοσίου	Κατωτ Τιμή	Ανωτ Τιμή	Τιμή κλεισ.	Προηγ. Κλείσιμο-ημ/νία	Όγκος	Αξία Συναλλαγών	Τελευταία εντολή Αγορ./ Πώλ. Ημερομηνία
3,000,000	1,000.00	4.38	Πργμ/Πργμ	01/08/2022	5	---	01/08	4.38	1	ΟΕΔ-ΣΤΘ-010822-05Χ-4,375-1,000	---	---	---	---	---	1.0000	A 28/11/2018
4,500,000	1,000.00	1.88	Πργμ/Πργμ	04/02/2035	15	---	04/02	1.88	1	ΟΕΔ-ΣΤΘ-040235-15Χ-1,875-1,000	---	---	---	---	---	---	---
2,500,000	1,000.00	3.45	Πργμ/Πργμ	02/04/2024	5	---	02/04	3.45	1	ΟΕΔ-ΣΤΘ-020424-05Χ-3,450-1,000	---	---	---	---	---	---	---
4,355,990,324	1.00	3.50	Πργμ/Πργμ	30/01/2023	5	---	01/02 - 31/01	3.50	1	ΟΕΔ-ΣΤΘ-300123-05Χ-3,500-1,00	---	---	---	94.5720 13/07/2018	---	---	1.0000 A 28/11/2018
5,962,747,327	1.00	3.75	Πργμ/Πργμ	30/01/2028	10	---	/02 - 01/02 - 31/	3.75	1	ΟΕΔ-ΣΤΘ-300128-10Χ-3,750-1,00	---	---	---	85.4610 13/07/2018	---	---	1.0000 A 28/11/2018
6,091,218,404	1.00	3.90	Πργμ/Πργμ	30/01/2033	15	---	/02 - 01/02 - 31/	3.90	1	ΟΕΔ-ΣΤΘ-300133-15Χ-3,900-1,00	---	---	---	78.6730 13/07/2018	---	---	1.0000 A 28/11/2018
4,805,399,486	1.00	4.00	Πργμ/Πργμ	30/01/2037	19	---	/02 - 01/02 - 31/	4.00	1	ΟΕΔ-ΣΤΘ-300137-19Χ-4,000-1,00	---	---	---	77.0370 13/07/2018	---	---	1.0000 A 28/11/2018
4,603,713,186	1.00	4.20	Πργμ/Πργμ	30/01/2042	24	---	/02 - 01/02 - 31/	4.20	1	ΟΕΔ-ΣΤΘ-300142-24Χ-4,200-1,00	---	---	---	77.7640 13/07/2018	---	---	1.0000 A 28/11/2018
550,418,123	1.00	3.65	Πργμ/Πργμ	24/02/2023	11	---	24/02	3.65	1	ΟΕΔ-ΣΤΘ-240223-11Χ-2,000-1,00	---	---	---	10.0000 22/06/2015	---	10.0000	A 11/07/2019
445,007,576	1.00	3.65	Πργμ/Πργμ	24/02/2024	12	---	24/02	3.65	1	ΟΕΔ-ΣΤΘ-240224-12Χ-2,000-1,00	---	---	---	10.0000 22/06/2015	---	---	---
423,674,226	1.00	3.65	Πργμ/Πργμ	24/02/2025	13	---	24/02	3.65	1	ΟΕΔ-ΣΤΘ-240225-13Χ-2,000-1,00	---	---	---	10.0000 22/06/2015	---	---	---
212,292,153	1.00	3.65	Πργμ/Πργμ	24/02/2026	14	---	24/02	3.65	1	ΟΕΔ-ΣΤΘ-240226-14Χ-2,000-1,00	---	---	---	10.0000 22/06/2015	---	---	---
160,621,352	1.00	3.65	Πργμ/Πργμ	24/02/2027	15	---	24/02	3.65	1	ΟΕΔ-ΣΤΘ-240227-15Χ-2,000-1,00	---	---	---	10.0000 22/06/2015	---	---	---
183,244,055	1.00	3.65	Πργμ/Πργμ	24/02/2028	16	---	24/02	3.65	1	ΟΕΔ-ΣΤΘ-240228-16Χ-2,000-1,00	---	---	---	10.0000 22/06/2015	---	---	---
164,802,894	1.00	3.65	Πργμ/Πργμ	24/02/2029	17	---	24/02	3.65	1	ΟΕΔ-ΣΤΘ-240229-17Χ-2,000-1,00	---	---	---	10.0000 22/06/2015	---	---	---
165,460,943	1.00	3.65	Πργμ/Πργμ	24/02/2030	18	---	24/02	3.65	1	ΟΕΔ-ΣΤΘ-240230-18Χ-2,000-1,00	---	---	---	10.0000 22/06/2015	---	---	---
129,007,241	1.00	3.65	Πργμ/Πργμ	24/02/2031	19	---	24/02	3.65	1	ΟΕΔ-ΣΤΘ-240231-19Χ-2,000-1,00	---	---	---	10.0000 22/06/2015	---	---	---
126,192,683	1.00	3.65	Πργμ/Πργμ	24/02/2032	20	---	24/02	3.65	1	ΟΕΔ-ΣΤΘ-240232-20Χ-2,000-1,00	---	---	---	10.0000 22/06/2015	---	---	---
146,905,168	1.00	3.65	Πργμ/Πργμ	24/02/2033	21	---	24/02	3.65	1	ΟΕΔ-ΣΤΘ-240233-21Χ-2,000-1,00	---	---	---	10.0000 22/06/2015	---	---	---
154,475,606	1.00	3.65	Πργμ/Πργμ	24/02/2034	22	---	24/02	3.65	1	ΟΕΔ-ΣΤΘ-240234-22Χ-2,000-1,00	---	---	---	10.0000 22/06/2015	---	---	---
144,429,441	1.00	3.65	Πργμ/Πργμ	24/02/2035	23	---	24/02	3.65	1	ΟΕΔ-ΣΤΘ-240235-23Χ-2,000-1,00	---	---	---	10.0000 22/06/2015	---	---	---
166,211,676	1.00	3.65	Πργμ/Πργμ	24/02/2036	24	---	24/02	3.65	1	ΟΕΔ-ΣΤΘ-240236-24Χ-2,000-1,00	---	---	---	10.0000 22/06/2015	---	---	---
145,461,669	1.00	3.65	Πργμ/Πργμ	24/02/2037	25	---	24/02	3.65	1	ΟΕΔ-ΣΤΘ-240237-25Χ-2,000-1,00	---	---	---	10.0000 22/06/2015	---	---	---
146,941,087	1.00	3.65	Πργμ/Πργμ	24/02/2038	26	---	24/02	3.65	1	ΟΕΔ-ΣΤΘ-240238-26Χ-2,000-1,00	---	---	---	10.0000 22/06/2015	---	---	---
135,115,612	1.00	3.65	Πργμ/Πργμ	24/02/2039	27	---	24/02	3.65	1	ΟΕΔ-ΣΤΘ-240239-27Χ-2,000-1,00	---	---	---	10.0000 22/06/2015	---	---	---
141,909,637	1.00	3.65	Πργμ/Πργμ	24/02/2040	28	---	24/02	3.65	1	ΟΕΔ-ΣΤΘ-240240-28Χ-2,000-1,00	---	---	---	10.0000 22/06/2015	---	---	---
136,788,720	1.00	3.65	Πργμ/Πργμ	24/02/2041	29	---	24/02	3.65	1	ΟΕΔ-ΣΤΘ-240241-29Χ-2,000-1,00	---	---	---	10.0000 22/06/2015	---	---	---
163,643,410	1.00	3.65	Πργμ/Πργμ	24/02/2042	30	---	24/02	3.65	1	ΟΕΔ-ΣΤΘ-240242-30Χ-2,000-1,00	---	---	---	10.0000 22/06/2015	---	---	---
4,000,000	1,000.00	3.88	Πργμ/Πργμ	12/03/2029	10	---	12/03	3.88	1	ΟΕΔ-ΣΤΘ-120329-10Χ-3,875-1,0000	---	---	---	---	---	100.0000	A 15/10/2019
503,753	1,000.00	0.32	FLR Πργμ/360	16/09/2021	2	---	16/03 - 16/09	---	1	ΟΕΔ-ΚΥΜ-160921-02Χ-0,319-1,000	---	---	---	---	---	---	---
3,000,000	1,000.00	3.38	Πργμ/Πργμ	15/02/2025	7	---	15/02	3.38	1	ΟΕΔ-ΣΤΘ-150225-07Χ-3,375-1,000	---	---	---	---	---	---	---
250,250	1,000.00	2.90	Πργμ/Πργμ	20/03/2023	4	---	20/03	2.90	1	ΟΕΔ-ΣΤΘ-200323-04Χ-2,900-1,000	---	---	---	---	---	---	---
964,000	1,000.00	3.25	Πργμ/Πργμ	20/03/2025	6	---	20/03	3.25	1	ΟΕΔ-ΣΤΘ-200325-06Χ-3,250-1,000	---	---	---	---	---	---	---
2,100,000	1,000.00	3.55	Πργμ/Πργμ	20/03/2026	7	---	20/03	3.55	1	ΟΕΔ-ΣΤΘ-200326-07Χ-3,550-1,000	---	---	---	---	---	---	---

**Σημειώσεις Ομολόγων Ελλ. Δημοσίου**

Ο Όγκος Συναλλαγών υπολογίζεται ως (Τεμάχια) \* (Ονομαστική Τιμή). Η Αξία Συναλλαγών υπολογίζεται ως (Τεμάχια) \* (Ονομαστική Τιμή) \* (Τιμή %) + (Δεδουλευμένοι Τόκοι)

Η Αξία του τρέχοντος τοκομεριδίου για τις εκδόσεις Ονομαστικής Αξίας 0,01 ευρώ, αναφέρεται σε Ονομαστική Αξία 100 ευρώ.

FLR (= Floating Interest Rate) Ομόλογο Μεταβλητού Επιτοκίου.

[1] - Η Ημερομηνία Λήξης της τοκοφόρου περιόδου και η Ημερομηνία Πληρωμής του τοκομεριδίου.

**Ομόλογα Ελληνικού Δημοσίου**

Πλήθος Εισηγμ. Ομολογιών	Ονομ. αξία	Σημερινό επιτόκιο	Υπολογισμός Δεδουλευμένων	Ημερ/νία Λήξης [1]	Διάρκεια (έτη)	Σημείωση	Ημερομηνία Πληρ.	Αξία τρέχοντος	Μον. Διαπρ.	Ομόλογα Ελληνικού Δημοσίου	Κατωτ Τιμή	Ανωτ Τιμή	Τιμή κλεισ.	Προηγ. Κλείσιμο-ημ/νία	Όγκος	Αξία Συναλλαγών	Τελευταία εντολή Αγορ./ Πώλ. Ημερομηνία
5,500,000	1,000.00	1.50	Πργμ/Πργμ	18/06/2030	10	---	18/06	1.50	1	ΟΕΔ-ΣΤΘ-180630-10Χ-1,500-1,000	---	---	---	---	---	---	---
3,314,250	1,000.00	3.25	Πργμ/Πργμ	20/03/2050	30	---	20/03	3.25	1	ΟΕΔ-ΣΤΘ-200350-30Χ-3,250-1,000	---	---	---	---	---	---	---
2,000,000	1,000.00	2.00	Πργμ/Πργμ	22/04/2027	7	---	22/04	2.00	1	ΟΕΔ-ΣΤΘ-220427-07Χ-2,000-1,000	---	---	---	---	---	---	99.9000 A 22/04/2020
2,500,000	1,000.00	1.88	Πργμ/Πργμ	23/07/2026	7	---	23/07	1.88	1	ΟΕΔ-ΣΤΘ-230726-07Χ-1,875-1,000	---	---	---	---	---	---	---

**Σημειώσεις Ομολόγων Ελλ. Δημοσίου**

Ο Όγκος Συναλλαγών υπολογίζεται ως (Τεμάχια) \* (Ονομαστική Τιμή). Η Αξία Συναλλαγών υπολογίζεται ως (Τεμάχια) \* (Ονομαστική Τιμή) \* (Τιμή %) + (Δεδουλευμένοι Τόκοι)

Η Αξία του τρέχοντος τοκομεριδίου για τις εκδόσεις Ονομαστικής Αξίας 0,01 ευρώ, αναφέρεται σε Ονομαστική Αξία 100 ευρώ.

FLR (= Floating Interest Rate) Ομόλογο Μεταβλητού Επιτοκίου.

[1] - Η Ημερομηνία Λήξης της τοκοφόρου περιόδου και η Ημερομηνία Πληρωμής του τοκομεριδίου.

Έντοκα Γραμμάτια & Zero Coupon Ομόλογα Ελληνικού Δημοσίου

Ημερ/νία	Διάρκειας 13 εβδομάδων									Διάρκειας 26 εβδομάδων									Διάρκειας 52 εβδομάδων									
	Ημερ/νία Λήξης	Αρχικό Επιτόκιο	Πλήθος Εισηγμένων	Όνομ/κή αξία	Τιμή έκδοσης	Τελευταία Τιμή	Συναλλαγή Ημερομηνία	Όγκος Συναλλαγών	Σημ.	Ημερ/νία Λήξης	Αρχικό Επιτόκιο	Πλήθος Εισηγμένων	Όνομ/κή αξία	Τιμή έκδοσης	Τελευταία Τιμή	Συναλλαγή Ημερομηνία	Όγκος Συναλλαγών	Σημ.	Ημερ/νία Λήξης	Αρχικό Επιτόκιο	Πλήθος Εισηγμένων	Όνομ/κή αξία	Τιμή έκδοσης	Τελευταία Τιμή	Συναλλαγή Ημερομηνία	Όγκος Συναλλαγών	Σημ.	
13/03/2020	---	---	---	---	---	---	---	---	---	---	---	---	---	---	---	---	---	---	12/03/2021	0.24	600,000	1,000.00	1,000.00	---	---	---	---	---
12/06/2020	---	---	---	---	---	---	---	---	---	---	---	---	---	---	---	---	---	---	11/06/2021	0.25	1,600,000	1,000.00	997.49	---	---	---	---	---
11/09/2020	---	---	---	---	---	---	---	---	---	---	---	---	---	---	---	---	---	---	10/09/2021	0.00	1,000,000	1,000.00	1,000.00	---	---	---	---	---

**Ημερήσιο Δελτίο Τιμών**

Έτος: 142 Αύξων Αριθμός Συνεδρίασης: 16

Ενότητα 5: Ομόλογα Ελληνικού Δημοσίου Διαπραγματεύσιμα με τη Μέθοδο Εκφώνησης - Αντιφώνησης

Τρίτη, 26 Ιανουαρίου, 2021

Ομόλογα σε Κυκλοφορία	Νόμισμα / Ελάχιστη διαπραγ.	Ημερομηνία Πληρ.	Αξία τρέχοντος τοκομεριδίου	Σημείωση	Τοκομερίδιο	Μονάδα διαπίσης	Ημερ/νία Έκδοσης	Διάρκεια (έτη)	Σημερινό επιτόκιο	Υ.Δ.Τ σε	Ομόλογα	Τελευταία τιμή προηγ.	Τελευ. Τιμή	Εκφ. τοις μετρητοίς (€) Αγορ. / Πώλ Ημερομηνία	Συναλλαγές σε τμχ	Ελάχιστο ζωής	Μέγιστο ζωής		
0	GBP / 10	01/12	0.25	---	64	1	01/12/1928	100	2.5	360	Ε.Κ.Τ.Ε.	---	---	---	---	---	---		
103,746	GBP / 10	01/12	0.25	---	62	1	01/12/1930	98	2.5	360	Ε.Κ.Τ.Ε. σειρά	2.27	05/02/1996	2.27	Π	05/02/1996	---	2.27	2.27

**Νομικών Προσώπων και Εταιρειών σε Συνάλλαγμα και Ευρο**

**Σημειώσεις Ομολόγων Ελλ. Δημοσίου**

Υ.Δ.Τ: Υπολογισμός Δεδουλευμένων Τόκων.

FLR (= Floating Interest Rate) Ομόλογο Μεταβλητού Επιτοκίου.

Η ελάχιστη διαπραγματεύσιμη Ονομαστική Αξία για όλους τους Άυλους Τίτλους του Δημοσίου είναι τα 100 Ευρώ.

(μφρ-0)

**Πίνακας Μελών Χρηματιστηρίου Αθηνών και Μελών ΕΤ.ΕΚ.**

Επωνυμία	Διεύθυνση	Τηλέφωνο	Φαξ	Αγορά Μετοχών			Αγορά Παραγώγων		Μέλη ΕΤ.ΕΚ.	
				Μέλος Αγοράς	Μέλος εξ Αποστάσεως	Ειδικός Διαπρήτης	Διαπρήτης	Ειδικός Διαπρήτης	Γενικό Εκκαθιστικό	Άμεσο Εκκαθιστικό
AEONIC SECURITIES C.I.F. P.L.C.	ΛΑΪΟΥ 6, ΓΡ. 301B, ANNA COURT ,	35725337600		a	a					
ALPHA ΤΡΑΠΕΖΑ Α.Ε.	ΛΕΩΦ. ΑΘΗΝΩΝ 103, ΑΘΗΝΑ	+30 2103436820	210-3436270						a	
	ΣΤΑΔΙΟΥ 40, ΑΘΗΝΑ	(210)-3260000	(210)-3264116							
		(210)-3265546	(210)-3265811							
ARGUS STOCKBROKERS LTD	25 ΛΕΩΦΟΡΟΣ ΔΗΜΟΣΘΕΝΗ ΣΕΒΕΡΗ 25 ,	0035722717000		a	a		a			
ATLANTIC SECURITIES LTD	ΠΡΟΔΡΟΜΟΥ 37 37,	0035722445400		a	a					
ΑΧΟΝ ΧΡΗΜΑΤΙΣΤΗΡΙΑΚΗ Α.Ε.Π.Ε.Υ.	ΣΤΑΔΙΟΥ 48 48, ΑΘΗΝΑ	2103363800		a			a			
ΒΕΤΑ ΧΡΗΜΑΤΙΣΤΗΡΙΑΚΗ Α.Ε.Π.Ε.Υ.	Λ.ΑΛΕΞΑΝΔΡΑΣ 29 29 , ΑΘΗΝΑ	2106478930		a		a				a
BNP PARIBAS SECURITIES SERVICES	ΛΑΜΨΑΚΟΥ 2 2, ΑΘΗΝΑ	2107468500							a	
BOFA SECURITIES EUROPE SA	112 AVENUE KL?BER 75116 ,	+33 153655555		a	a					
CAPITAL ΑΧΕΠΕΥ	ΜΗΤΡΟΠΟΛΕΩΣ 58 58, ΑΘΗΝΑ	2103369700		a			a			
CFS ΧΡΗΜΑΤΙΣΤΗΡΙΑΚΗ Α.Ε.Π.Ε.Υ.	ΠΑΠΑΡΡΗΓΟΠΟΥΛΟΥ 3 3, ΑΘΗΝΑ	2103360800		a						
CITIGROUP GLOBAL MARKETS EUROPE AG	REUTERWEG 16 FRANKFURT 16,	+49 691366-0		a	a					
CITIGROUP GLOBAL MARKETS LIMITED	33 CANADA SQUARE -CANARY WHARF 1,	+44 02079864000		a						
CREDIT SUISSE SECURITIES (EUROPE) LIMITED	ONE CABOT SQUARE 1 , LONDON	+44 2078888888		a						
CREDIT SUISSE SECURITIES SOCIEDAD DE VALORES SA	CALLE AYALA 42, 3A PLANTA-B MADRID ,	+34917916000		a	a					
DEUTSCHE BANK AG	GREAT WINCHESTER STREET 1 , LONDON	+44 20 754 54209	00441133361437		a					
EUROBANK EQUITIES Α.Ε.Π.Ε.Υ.	ΦΙΛΕΛΛΗΝΩΝ 10 & ΞΕΝΟΦΩΝΤΟΣ 13 , ΑΘΗΝΑ	2103720425		a		a	a			a
EUROCORP Α.Ε.Π.Ε.Υ.	ΠΛ.ΦΙΛΙΚΗΣ ΕΤΑΙΡΕΙΑΣ 14 14, ΑΘΗΝΑ	2107263600		a			a			a
EUROTRUST ΧΡΗΜΑΤΙΣΤΗΡΙΑΚΗ Α.Ε.Π.Ε.Υ.	ΣΕΒΑΣΤΟΥΠΟΛΕΩΣ 113 113, ΑΘΗΝΑ	2103363100		a						
EUROXX ΧΡΗΜΑΤΙΣΤΗΡΙΑΚΗ Α.Ε.Π.Ε.Υ.	ΠΑΛΑΙΟΛΟΓΟΥ 7, ΧΑΛΑΝΔΡΙ	+30 2106879400	210-6879401				a	a		a
	ΠΑΛΑΙΟΛΟΓΟΥ 7, ΧΑΛΑΝΔΡΙ	(210)-6879400	(210)-6879401							
GLOBAL CAPITAL SECURITIES & FINANCIAL SERVICES LTD	Λ.ΑΡΧΙΕΠΙΣΚΟΠΟΥ ΜΑΚΑΡΙΟΥ Γ50 50,	0035722710710		a	a					
HSBC CONTINENTAL EUROPE	Λ.ΜΕΣΣΟΓΕΙΩΝ 109-111 109-111,	2106960000							a	
INDEX ΧΡΗΜΑΤΙΣΤΗΡΙΑΚΗ Α.Ε.Π.Ε.Υ.	ΔΡΑΓΑΤΣΑΝΙΟΥ 6 6, ΑΘΗΝΑ	2103213920		a						
LAIKI FINANCIAL SERVICES LTD	ΛΕΩΦ. ΒΥΡΩΝΟΣ 26, ΛΕΥΚΩΣΙΑ ΚΥΠΡΟΥ	357 22367367	357 22718567		a					
MEGA EQUITY SECURITIES & FINANCIAL SERVICES PUBLIC LTD	ΛΕΩΦ.ΓΡΙΒΑ ΔΙΓΕΝΗ 42-44 42-44,	0035722711711		a	a		a			
MERIT ΧΡΗΜΑΤΙΣΤΗΡΙΑΚΗ Α.Ε.Π.Ε.Υ.	ΣΟΦΟΚΛΕΟΥΣ 5 5, ΑΘΗΝΑ	2103671880		a		a				a
MERRILL LYNCH INTERNATIONAL	2 KING EDWARD STREET 2 , LONDON	+44 20276281000		a						
NUNTIUS ΧΡΗΜΑΤΙΣΤΗΡΙΑΚΗ Α.Ε.Π.Ε.Υ.	ΔΡΑΓΑΤΣΑΝΙΟΥ 6 6, ΑΘΗΝΑ	2103350599		a						
ONE PLUS CAPITAL LIMITED	75 PRODRΟΜΟΥ AVENUE NICOSIA 1307 ,	35722873760		a	a					
PROCHOICE CHRIMATISTIRIAKI LTD	ΛΕΩΦ ΣΠΥΡΟΥ ΚΥΠΡΙΑΝΟΥ 57, ΑΚΙΝΗΤΑ Φ 57,	035724661192		a	a					
SHARELINK SECURITIES & FINANCIAL SERVICES LTD	HOUSE-ΘΕΟΤΟΚΗ 6 ΜΕΓΑΡΟ ΕΛΛΗΝΑ 6 ,	+357 22554200		a	a		a			

**Πίνακας Μελών Χρηματιστηρίου Αθηνών και Μελών ΕΤ.ΕΚ.**

Επωνυμία	Διεύθυνση	Τηλέφωνο	Φαξ	Αγορά Μετοχών			Αγορά Παραγώγων		Μέλη ΕΤ.ΕΚ.	
				Μέλος Αγοράς	Μέλος εξ Αποστάσεως	Ειδικός Διαπρήτης	Διαπρήτης	Ειδικός Διαπρήτης	Γενικό Εκκαθιστικό	Άμεσο Εκκαθιστικό
SOCIETE GENERALE S.A.	17 COURS VALMY, CEDEX ,	+157290504		a	a		a			
SOLIDUS SECURITIES Α.Ε.Π.Ε.Υ.	ΛΟΥΙΖΗΣ ΡΙΑΝΚΟΥΡ 64 64, ΑΘΗΝΑ	2106900600		a			a			a
THE CYPRUS INVESTMENT & SECURITIES CORPORATION LTD	ΛΕΩΦ. ΚΥΡΗΝΕΙΑΣ 154,	0035722121700		a	a					
UBS EUROPE SE	OPERNTURM, BOCKENHEIMER LANDSTRASSE 2-4 ,	496921790		a	a					
UBS LIMITED	FINSBURY AVENUE 1 , LONDON	+44 2075687135			a					
<b>Α. ΣΑΡΡΗΣ ΧΡΗΜΑΤΙΣΤΗΡΙΑΚΗ Α.Ε.Π.Ε.Υ.</b>	ΔΡΑΓΑΤΣΑΝΙΟΥ 6 6, ΑΘΗΝΑ	2103367700		a						
<b>ΑΛΦΑ FINANCE ΑΕΠΕΥ</b>	ΜΕΡΛΙΝ 5 5, ΑΘΗΝΑ	2103677400		a		a	a	a		a
<b>Γ. Α. ΠΕΡΒΑΝΑΣ ΧΡΗΜΑΤΙΣΤΗΡΙΑΚΗ Α.Ε.Π.Ε.Υ</b>	ΣΟΦΟΚΛΕΟΥΣ 7-9 7-9, ΑΘΗΝΑ	2103727200		a						
<b>ΔΥΝΑΜΙΚΗ ΧΡΗΜΑΤΙΣΤΗΡΙΑΚΗ Α.Ε.Π.Ε.Υ</b>	ΤΡΑΛΛΕΩΝ 2 & Λ.ΣΥΓΓΡΟΥ 223 , ΝΕΑ ΣΜΥΡΝΗ	2103677700		a			a			a
<b>ΕΘΝΙΚΗ ΤΡΑΠΕΖΑ ΤΗΣ ΕΛΛΑΔΟΣ Α.Ε.</b>	ΑΙΟΛΟΥ 86, ΑΘΗΝΑ	(210)-3341000	(210)-3228187	a		a	a		a	
	ΑΚΑΔΗΜΙΑΣ 68, ΑΘΗΝΑ	(210)-3328817	(210)-3328678							
<b>ΕΘΝΙΚΗ ΧΡΗΜΑΤΙΣΤΗΡΙΑΚΗ Α.Ε.Π.Ε.Υ.</b>	ΛΕΩΦ. ΚΗΦΙΣΙΑΣ 66 (ΚΤΗΡΙΟ Α) 66, ΜΑΡΟΥΣΙ	2103328784		a		a	a	a		
<b>ΕΛΛΗΝΙΚΗ ΤΡΑΠΕΖΑ (ΕΠΕΝΔΥΣΕΙΣ) ΛΤΔ</b>	ΛΕΩΦ.ΚΥΡΙΑΚΟΥ ΜΑΤΣΗ 31 - ΤΘ 24747 , ΛΕΥΚΩΣΙΑ ΚΥΠΡΟΥ	+357 22500100	357 22500110		a					
<b>ΕΛΛΗΝΟΑΜΕΡΙΚΑΝΙΚΗ ΧΡΗΜΑΤΙΣΤΗΡΙΑΚΗ ΑΕΠΕΥ</b>	ΑΝΔΡΕΑ ΠΑΠΑΝΔΡΕΟΥ 27 27, ΜΑΡΟΥΣΙ	2103311100		a		a	a			a
<b>Ι. Χ. ΜΑΥΡΙΚΗΣ ΧΡΗΜΑΤΙΣΤΗΡΙΑΚΗ Α.Ε.Π.Ε.Υ</b>	ΣΟΦΟΚΛΕΟΥΣ 5 5, ΑΘΗΝΑ	2103216730		a						
<b>ΚΑΠΠΑ ΧΡΗΜΑΤΙΣΤΗΡΙΑΚΗ Α.Ε.Π.Ε.Υ.</b>	ΒΑΛΛΩΡΙΤΟΥ 15 15, ΑΘΗΝΑ	2103678600		a			a			
<b>ΚΑΡΑΜΑΝΟΦ ΧΡΗΜΑΤΙΣΤΗΡΙΑΚΗ Α.Ε.Π.Ε.Υ.</b>	ΠΛ.ΑΓ.ΘΕΟΔΩΡΩΝ 2 2, ΑΘΗΝΑ	2103212947		a						
<b>ΚΥΚΛΟΣ ΧΡΗΜΑΤΙΣΤΗΡΙΑΚΗ Α.Ε.Π.Ε.Υ.</b>	ΠΑΝΕΠΙΣΤΗΜΙΟΥ 39 39, ΑΘΗΝΑ	2103364300		a			a			a
<b>ΛΕΩΝ ΔΕΠΟΛΑΣ ΧΡΗΜΑΤΙΣΤΗΡΙΑΚΗ Α.Ε.Π.Ε.Υ.</b>	ΧΡΗΣΤΟΥ ΛΑΔΑ 1 1, ΑΘΗΝΑ	2103213276 -28		a		a	a			
<b>Ν. ΧΡΥΣΟΧΟΙΔΗΣ ΧΡΗΜΑΤΙΣΤΗΡΙΑΚΗ Α.Ε.Π.Ε.Υ</b>	ΣΟΦΟΚΛΕΟΥΣ 7-9 7-9, ΑΘΗΝΑ	2103213913		a			a			a
<b>ΠΑΝΤΕΛΑΚΗΣ ΧΡΗΜΑΤΙΣΤΗΡΙΑΚΗ Α.Ε.Π.Ε.Υ</b>	ΕΘΝΙΚΗΣ ΑΝΤΙΣΤΑΣΕΩΣ 57, ΚΤΙΡΙΟ Β 57, ΧΑΛΑΝΔΡΙ	2106965000		a		a	a	a		
<b>ΠΕΙΡΑΙΩΣ Α.Ε.Π.Ε.Υ.</b>	ΣΤΑΔΙΟΥ 10 10, ΑΘΗΝΑ	2103354100		a		a	a	a		a
<b>ΠΗΓΑΣΟΣ ΧΡΗΜΑΤΙΣΤΗΡΙΑΚΗ Α.Ε.Π.Ε.Υ.</b>	ΒΑΛΛΩΡΙΤΟΥ 17 & ΑΜΕΡΙΚΗΣ 17 , ΑΘΗΝΑ	2103670700		a			a			
<b>ΣΤ. ΕΜ. ΛΑΥΡΕΝΤΑΚΗΣ ΧΡΗΜΑΤΙΣΤΗΡΙΑΚΗ Α.Ε.Π.Ε.Υ.</b>	ΣΟΦΟΚΛΕΟΥΣ 7-9 7-9, ΑΘΗΝΑ	2103213336		a			a			
<b>ΤΡΑΠΕΖΑ EUROBANK ΑΕ</b>	ΟΘΩΝΟΣ 8 , ΑΘΗΝΑ	2103337000							a	
<b>ΤΡΑΠΕΖΑ ΟΡΤΙΜΑ BANK Α.Ε.</b>	ΑΙΓΙΑΛΕΙΑΣ 32 & ΠΑΡΑΔΕΙΣΟΥ 32 , ΜΑΡΟΥΣΙ	2108173111		a		a	a	a	a	
<b>ΤΡΑΠΕΖΑ ΠΕΙΡΑΙΩΣ ΑΝΩΝΥΜΟΣ ΕΤΑΙΡΕΙΑ</b>	ΑΜΕΡΙΚΗΣ 4 , ΑΘΗΝΑ	2103335000		a			a		a	

**Πίνακας Μετοχών Υπό Ειδική Διαπραγμάτευση**

Χρεόγραφο	Κατηγορία Διαπραγμάτευσης
Ειδικός Διαπραγματευτής	Εναρξη Ειδικής Διαπραγμάτευσης
<b>MLS ΠΛΗΡΟΦΟΡΙΚΗ (ΚΟ)</b>	<b>Κατάσταση σε Αναστολή</b>
ΠΕΙΡΑΙΩΣ Α.Ε.Π.Ε.Υ.	01/08/2019
<b>ALPHA ETF FTSE Athex Large Cap</b>	<b>Διαπραγματεύσιμα Αμοιβαία Κεφάλαια (Δ.Α.Κ.)</b>
ΑΛΦΑ FINANCE ΑΕΠΕΥ	02/01/1900
ΕΘΝΙΚΗ ΧΡΗΜΑΤΙΣΤΗΡΙΑΚΗ Α.Ε.Π.Ε.Υ.	02/01/1900
<b>A.S. COMPANY (ΚΟ)</b>	<b>Κύρια Αγορά</b>
EUROBANK EQUITIES Α.Ε.Π.Ε.Υ.	01/04/2019
<b>ALPHA BANK (ΚΟ)</b>	<b>Κύρια Αγορά</b>
EUROBANK EQUITIES Α.Ε.Π.Ε.Υ.	22/10/2006
MERIT ΧΡΗΜΑΤΙΣΤΗΡΙΑΚΗ Α.Ε.Π.Ε.Υ.	03/09/2012
ΑΛΦΑ FINANCE ΑΕΠΕΥ	29/02/2016
ΕΘΝΙΚΗ ΧΡΗΜΑΤΙΣΤΗΡΙΑΚΗ Α.Ε.Π.Ε.Υ.	02/01/1900
ΕΛΛΗΝΟΑΜΕΡΙΚΑΝΙΚΗ ΧΡΗΜΑΤΙΣΤΗΡΙΑΚΗ ΑΕΠΕΥ	25/07/2014
ΛΕΩΝ ΔΕΠΟΛΑΣ ΧΡΗΜΑΤΙΣΤΗΡΙΑΚΗ Α.Ε.Π.Ε.Υ.	04/01/2016
ΠΕΙΡΑΙΩΣ Α.Ε.Π.Ε.Υ.	28/05/2009
<b>ΑΤΤΙΣΑ ΣΥΜΜΕΤΟΧΩΝ (ΚΟ)</b>	<b>Κύρια Αγορά</b>
ΕΛΛΗΝΟΑΜΕΡΙΚΑΝΙΚΗ ΧΡΗΜΑΤΙΣΤΗΡΙΑΚΗ ΑΕΠΕΥ	28/12/2017
<b>ΑΤΤΙΣΑ BANK Α.Τ.Ε. (ΚΟ)</b>	<b>Κύρια Αγορά</b>
EUROBANK EQUITIES Α.Ε.Π.Ε.Υ.	11/11/2019
EUROXX ΧΡΗΜΑΤΙΣΤΗΡΙΑΚΗ Α.Ε.Π.Ε.Υ.	22/01/2016
ΠΕΙΡΑΙΩΣ Α.Ε.Π.Ε.Υ.	20/09/2017
<b>AUTOHELLAS (ΚΟ)</b>	<b>Κύρια Αγορά</b>
EUROXX ΧΡΗΜΑΤΙΣΤΗΡΙΑΚΗ Α.Ε.Π.Ε.Υ.	02/07/2018
ΑΛΦΑ FINANCE ΑΕΠΕΥ	01/07/2019
<b>AVE (ΚΟ)</b>	<b>Κύρια Αγορά</b>
EUROXX ΧΡΗΜΑΤΙΣΤΗΡΙΑΚΗ Α.Ε.Π.Ε.Υ.	05/06/2020
<b>BRIQ PROPERTIES (ΚΟ)</b>	<b>Κύρια Αγορά</b>
EUROBANK EQUITIES Α.Ε.Π.Ε.Υ.	09/09/2019
<b>BYTE COMPUTER (ΚΟ)</b>	<b>Κύρια Αγορά</b>
MERIT ΧΡΗΜΑΤΙΣΤΗΡΙΑΚΗ Α.Ε.Π.Ε.Υ.	04/08/2008
<b>CENERGY HOLDINGS (ΚΑ)</b>	<b>Κύρια Αγορά</b>
EUROBANK EQUITIES Α.Ε.Π.Ε.Υ.	02/01/2016
ΑΛΦΑ FINANCE ΑΕΠΕΥ	02/01/2016
<b>CNL CAPITAL (ΚΟ)</b>	<b>Κύρια Αγορά</b>
MERIT ΧΡΗΜΑΤΙΣΤΗΡΙΑΚΗ Α.Ε.Π.Ε.Υ.	01/10/2018
<b>COCA-COLA HBC AG (ΚΟ)</b>	<b>Κύρια Αγορά</b>
ΕΘΝΙΚΗ ΧΡΗΜΑΤΙΣΤΗΡΙΑΚΗ Α.Ε.Π.Ε.Υ.	02/01/1900
ΠΕΙΡΑΙΩΣ Α.Ε.Π.Ε.Υ.	04/05/2015
<b>EUROBANK HOLDINGS (ΚΟ)</b>	<b>Κύρια Αγορά</b>
EUROBANK EQUITIES Α.Ε.Π.Ε.Υ.	01/06/2012
MERIT ΧΡΗΜΑΤΙΣΤΗΡΙΑΚΗ Α.Ε.Π.Ε.Υ.	06/11/2017
ΑΛΦΑ FINANCE ΑΕΠΕΥ	09/01/2006
ΕΘΝΙΚΗ ΧΡΗΜΑΤΙΣΤΗΡΙΑΚΗ Α.Ε.Π.Ε.Υ.	02/01/1900
ΕΛΛΗΝΟΑΜΕΡΙΚΑΝΙΚΗ ΧΡΗΜΑΤΙΣΤΗΡΙΑΚΗ ΑΕΠΕΥ	25/07/2014
ΛΕΩΝ ΔΕΠΟΛΑΣ ΧΡΗΜΑΤΙΣΤΗΡΙΑΚΗ Α.Ε.Π.Ε.Υ.	30/11/2018
ΠΕΙΡΑΙΩΣ Α.Ε.Π.Ε.Υ.	28/09/2009
<b>FOURLIS ΣΥΜΜΕΤΟΧΩΝ (ΚΟ)</b>	<b>Κύρια Αγορά</b>
EUROBANK EQUITIES Α.Ε.Π.Ε.Υ.	01/12/2016
ΠΕΙΡΑΙΩΣ Α.Ε.Π.Ε.Υ.	06/03/2017
<b>INTERCONTINENTAL (ΚΟ)</b>	<b>Κύρια Αγορά</b>
ΛΕΩΝ ΔΕΠΟΛΑΣ ΧΡΗΜΑΤΙΣΤΗΡΙΑΚΗ Α.Ε.Π.Ε.Υ.	03/06/2019
<b>INTRACOM HOLDINGS (ΚΟ)</b>	<b>Κύρια Αγορά</b>
ΛΕΩΝ ΔΕΠΟΛΑΣ ΧΡΗΜΑΤΙΣΤΗΡΙΑΚΗ Α.Ε.Π.Ε.Υ.	08/10/2018
<b>JUMBO (ΚΟ)</b>	<b>Κύρια Αγορά</b>
EUROBANK EQUITIES Α.Ε.Π.Ε.Υ.	25/05/2020
MERIT ΧΡΗΜΑΤΙΣΤΗΡΙΑΚΗ Α.Ε.Π.Ε.Υ.	06/11/2017
ΠΕΙΡΑΙΩΣ Α.Ε.Π.Ε.Υ.	06/03/2017
<b>LAMDA DEVELOPMENT(ΚΟ)</b>	<b>Κύρια Αγορά</b>
EUROBANK EQUITIES Α.Ε.Π.Ε.Υ.	08/12/2014
ΠΑΝΤΕΛΑΚΗΣ ΧΡΗΜΑΤΙΣΤΗΡΙΑΚΗ Α.Ε.Π.Ε.Υ	06/11/2017
ΠΕΙΡΑΙΩΣ Α.Ε.Π.Ε.Υ.	29/06/2017
<b>MARFIN INVESTMENT GROUP (ΚΟ)</b>	<b>Κύρια Αγορά</b>
EUROBANK EQUITIES Α.Ε.Π.Ε.Υ.	23/03/2015
ΠΕΙΡΑΙΩΣ Α.Ε.Π.Ε.Υ.	02/02/2009
<b>PROFILE (ΚΟ)</b>	<b>Κύρια Αγορά</b>
ΠΑΝΤΕΛΑΚΗΣ ΧΡΗΜΑΤΙΣΤΗΡΙΑΚΗ Α.Ε.Π.Ε.Υ	01/07/2019
<b>QUEST ΣΥΜΜΕΤΟΧΩΝ (ΚΟ)</b>	<b>Κύρια Αγορά</b>
ΒΕΤΑ ΧΡΗΜΑΤΙΣΤΗΡΙΑΚΗ Α.Ε.Π.Ε.Υ.	26/03/2018
EUROBANK EQUITIES Α.Ε.Π.Ε.Υ.	28/01/2019

**Πίνακας Μετοχών Υπό Ειδική Διαπραγμάτευση**

Χρεόγραφο	Κατηγορία Διαπραγμάτευσης
Ειδικός Διαπραγματευτής	Έναρξη Ειδικής Διαπραγμάτευσης
<b>ΤΙΤΑΝ CEMENT (ΚΑ)</b>	<b>Κύρια Αγορά</b>
EUROBANK EQUITIES Α.Ε.Π.Ε.Υ.	06/11/2019
ΠΕΙΡΑΙΩΣ Α.Ε.Π.Ε.Υ.	18/01/2021
<b>ΥΙΟΗΛΛΟ SA/ΝΥ (ΚΑ)</b>	<b>Κύρια Αγορά</b>
EUROBANK EQUITIES Α.Ε.Π.Ε.Υ.	04/03/2014
MERIT ΧΡΗΜΑΤΙΣΤΗΡΙΑΚΗ Α.Ε.Π.Ε.Υ.	17/03/2014
ΑΛΦΑ FINANCE ΑΕΠΕΥ	11/03/2008
<b>ΑΒΑΞ Α.Ε. (ΚΟ)</b>	<b>Κύρια Αγορά</b>
EUROBANK EQUITIES Α.Ε.Π.Ε.Υ.	14/12/2015
<b>ΑΔΜΗΕ ΣΥΜΜΕΤΟΧΩΝ Α.Ε. (ΚΟ)</b>	<b>Κύρια Αγορά</b>
ΕΛΛΗΝΟΑΜΕΡΙΚΑΝΙΚΗ ΧΡΗΜΑΤΙΣΤΗΡΙΑΚΗ ΑΕΠΕΥ	09/03/2020
ΠΕΙΡΑΙΩΣ Α.Ε.Π.Ε.Υ.	29/06/2017
<b>ΑΕΡΟΠΟΡΙΑ ΑΙΓΑΙΟΥ (ΚΟ)</b>	<b>Κύρια Αγορά</b>
EUROBANK EQUITIES Α.Ε.Π.Ε.Υ.	22/09/2020
<b>ΓΕΚ ΤΕΡΝΑ (ΚΟ)</b>	<b>Κύρια Αγορά</b>
ΠΕΙΡΑΙΩΣ Α.Ε.Π.Ε.Υ.	29/08/2019
<b>ΔΕΗ (ΚΟ)</b>	<b>Κύρια Αγορά</b>
EUROBANK EQUITIES Α.Ε.Π.Ε.Υ.	22/10/2006
MERIT ΧΡΗΜΑΤΙΣΤΗΡΙΑΚΗ Α.Ε.Π.Ε.Υ.	06/11/2017
ΑΛΦΑ FINANCE ΑΕΠΕΥ	09/01/2006
ΕΘΝΙΚΗ ΧΡΗΜΑΤΙΣΤΗΡΙΑΚΗ Α.Ε.Π.Ε.Υ.	02/01/1900
ΕΛΛΗΝΟΑΜΕΡΙΚΑΝΙΚΗ ΧΡΗΜΑΤΙΣΤΗΡΙΑΚΗ ΑΕΠΕΥ	01/09/2014
ΠΕΙΡΑΙΩΣ Α.Ε.Π.Ε.Υ.	28/09/2009
<b>ΕΘΝΙΚΗ ΤΡΑΠΕΖΑ (ΚΟ)</b>	<b>Κύρια Αγορά</b>
EUROBANK EQUITIES Α.Ε.Π.Ε.Υ.	22/10/2006
MERIT ΧΡΗΜΑΤΙΣΤΗΡΙΑΚΗ Α.Ε.Π.Ε.Υ.	03/09/2012
ΑΛΦΑ FINANCE ΑΕΠΕΥ	09/01/2006
ΕΘΝΙΚΗ ΧΡΗΜΑΤΙΣΤΗΡΙΑΚΗ Α.Ε.Π.Ε.Υ.	02/01/1900
ΕΛΛΗΝΟΑΜΕΡΙΚΑΝΙΚΗ ΧΡΗΜΑΤΙΣΤΗΡΙΑΚΗ ΑΕΠΕΥ	25/07/2014
ΛΕΩΝ ΔΕΠΟΛΑΣ ΧΡΗΜΑΤΙΣΤΗΡΙΑΚΗ Α.Ε.Π.Ε.Υ.	20/05/2015
ΠΕΙΡΑΙΩΣ Α.Ε.Π.Ε.Υ.	08/09/2008
<b>ΕΚΤΕΡ (ΚΟ)</b>	<b>Κύρια Αγορά</b>
EUROBANK EQUITIES Α.Ε.Π.Ε.Υ.	16/10/2017
ΛΕΩΝ ΔΕΠΟΛΑΣ ΧΡΗΜΑΤΙΣΤΗΡΙΑΚΗ Α.Ε.Π.Ε.Υ.	21/05/2018
<b>ΕΛΑΣΤΡΟΝ (ΚΟ)</b>	<b>Κύρια Αγορά</b>
ΛΕΩΝ ΔΕΠΟΛΑΣ ΧΡΗΜΑΤΙΣΤΗΡΙΑΚΗ Α.Ε.Π.Ε.Υ.	20/02/2017
<b>ΕΒΑΛΧΑΛΚΟΡ (ΚΟ)</b>	<b>Κύρια Αγορά</b>
EUROBANK EQUITIES Α.Ε.Π.Ε.Υ.	07/05/2018
ΑΛΦΑ FINANCE ΑΕΠΕΥ	07/05/2018
<b>ΕΛΒΕ Α.Β.Ε.Ε. (ΚΟ)</b>	<b>Κύρια Αγορά</b>
ΛΕΩΝ ΔΕΠΟΛΑΣ ΧΡΗΜΑΤΙΣΤΗΡΙΑΚΗ Α.Ε.Π.Ε.Υ.	02/11/2020
<b>ΕΛΛΑΚΤΩΡ (ΚΟ)</b>	<b>Κύρια Αγορά</b>
EUROBANK EQUITIES Α.Ε.Π.Ε.Υ.	01/06/2012
EUROXX ΧΡΗΜΑΤΙΣΤΗΡΙΑΚΗ Α.Ε.Π.Ε.Υ.	24/09/2018
ΑΛΦΑ FINANCE ΑΕΠΕΥ	18/03/2019
ΕΘΝΙΚΗ ΧΡΗΜΑΤΙΣΤΗΡΙΑΚΗ Α.Ε.Π.Ε.Υ.	02/01/1900
ΠΕΙΡΑΙΩΣ Α.Ε.Π.Ε.Υ.	22/10/2018
<b>ΕΛΛΗΝ. ΧΡΗΜΑΤΙΣΤΗΡΙΑ Χ.Α. (ΚΟ)</b>	<b>Κύρια Αγορά</b>
ΕΘΝΙΚΗ ΧΡΗΜΑΤΙΣΤΗΡΙΑΚΗ Α.Ε.Π.Ε.Υ.	02/01/1900
ΕΛΛΗΝΟΑΜΕΡΙΚΑΝΙΚΗ ΧΡΗΜΑΤΙΣΤΗΡΙΑΚΗ ΑΕΠΕΥ	01/09/2014
ΠΕΙΡΑΙΩΣ Α.Ε.Π.Ε.Υ.	04/05/2015
<b>ΕΛΛΗΝΙΚΑ ΠΕΤΡΕΛΑΙΑ (ΚΟ)</b>	<b>Κύρια Αγορά</b>
ΕΛΛΗΝΟΑΜΕΡΙΚΑΝΙΚΗ ΧΡΗΜΑΤΙΣΤΗΡΙΑΚΗ ΑΕΠΕΥ	14/09/2015
ΠΕΙΡΑΙΩΣ Α.Ε.Π.Ε.Υ.	20/03/2017
<b>ΕΛΤΟΝ (ΚΟ)</b>	<b>Κύρια Αγορά</b>
ΒΕΤΑ ΧΡΗΜΑΤΙΣΤΗΡΙΑΚΗ Α.Ε.Π.Ε.Υ.	03/09/2012
ΛΕΩΝ ΔΕΠΟΛΑΣ ΧΡΗΜΑΤΙΣΤΗΡΙΑΚΗ Α.Ε.Π.Ε.Υ.	01/04/2019
<b>ΕΝΤΕΡΣΟΦΤ (ΚΟ)</b>	<b>Κύρια Αγορά</b>
EUROBANK EQUITIES Α.Ε.Π.Ε.Υ.	22/06/2020
<b>ΕΥΔΑΠ (ΚΟ)</b>	<b>Κύρια Αγορά</b>
EUROBANK EQUITIES Α.Ε.Π.Ε.Υ.	10/06/2019
ΑΛΦΑ FINANCE ΑΕΠΕΥ	27/01/2020
<b>ΕΥΡΩΠΑΪΚΗ ΠΙΣΤΗ (ΚΟ)</b>	<b>Κύρια Αγορά</b>
ΠΑΝΤΕΛΑΚΗΣ ΧΡΗΜΑΤΙΣΤΗΡΙΑΚΗ Α.Ε.Π.Ε.Υ.	15/07/2019
<b>ΙΚΤΙΝΟΣ ΕΛΛΑΣ (ΚΟ)</b>	<b>Κύρια Αγορά</b>
EUROBANK EQUITIES Α.Ε.Π.Ε.Υ.	25/02/2019
ΑΛΦΑ FINANCE ΑΕΠΕΥ	01/04/2019
ΕΘΝΙΚΗ ΧΡΗΜΑΤΙΣΤΗΡΙΑΚΗ Α.Ε.Π.Ε.Υ.	02/01/1900



**Πίνακας Μετοχών Υπό Ειδική Διαπραγμάτευση**

Χρεόγραφο	Κατηγορία Διαπραγμάτευσης
Ειδικός Διαπραγματευτής	Έναρξη Ειδικής Διαπραγμάτευσης
<b>ΚΑΡΑΜΟΛΕΓΚΟΣ (ΚΟ)</b>	Κύρια Αγορά
EUROXX ΧΡΗΜΑΤΙΣΤΗΡΙΑΚΗ Α.Ε.Π.Ε.Υ.	04/10/2019
<b>ΚΛΟΥΚΙΝΑΣ - ΛΑΠΠΑΣ (ΚΟ)</b>	Κύρια Αγορά
ΒΕΤΑ ΧΡΗΜΑΤΙΣΤΗΡΙΑΚΗ Α.Ε.Π.Ε.Υ.	22/09/2014
<b>ΚΡΙ - ΚΡΙ (ΚΟ)</b>	Κύρια Αγορά
EUROBANK EQUITIES Α.Ε.Π.Ε.Υ.	07/05/2018
ΛΕΩΝ ΔΕΠΟΛΑΣ ΧΡΗΜΑΤΙΣΤΗΡΙΑΚΗ Α.Ε.Π.Ε.Υ.	16/01/2017
<b>ΛΑΜΨΑ (ΚΟ)</b>	Κύρια Αγορά
ΛΕΩΝ ΔΕΠΟΛΑΣ ΧΡΗΜΑΤΙΣΤΗΡΙΑΚΗ Α.Ε.Π.Ε.Υ.	16/01/2017
<b>ΜΟΤΟΡ ΟΙΛ (ΚΟ)</b>	Κύρια Αγορά
EUROBANK EQUITIES Α.Ε.Π.Ε.Υ.	22/10/2006
MERIT ΧΡΗΜΑΤΙΣΤΗΡΙΑΚΗ Α.Ε.Π.Ε.Υ.	25/02/2019
ΕΘΝΙΚΗ ΧΡΗΜΑΤΙΣΤΗΡΙΑΚΗ Α.Ε.Π.Ε.Υ.	02/01/1900
ΕΛΛΗΝΟΑΜΕΡΙΚΑΝΙΚΗ ΧΡΗΜΑΤΙΣΤΗΡΙΑΚΗ ΑΕΠΕΥ	01/09/2014
ΛΕΩΝ ΔΕΠΟΛΑΣ ΧΡΗΜΑΤΙΣΤΗΡΙΑΚΗ Α.Ε.Π.Ε.Υ.	01/04/2019
ΠΕΙΡΑΙΩΣ Α.Ε.Π.Ε.Υ.	04/05/2015
<b>ΜΥΤΙΛΗΝΑΙΟΣ (ΚΟ)</b>	Κύρια Αγορά
EUROBANK EQUITIES Α.Ε.Π.Ε.Υ.	20/09/2017
MERIT ΧΡΗΜΑΤΙΣΤΗΡΙΑΚΗ Α.Ε.Π.Ε.Υ.	25/02/2019
ΑΛΦΑ FINANCE ΑΕΠΕΥ	15/04/2019
ΕΘΝΙΚΗ ΧΡΗΜΑΤΙΣΤΗΡΙΑΚΗ Α.Ε.Π.Ε.Υ.	02/01/1900
ΠΕΙΡΑΙΩΣ Α.Ε.Π.Ε.Υ.	04/05/2015
<b>ΟΛΠ (ΚΟ)</b>	Κύρια Αγορά
EUROBANK EQUITIES Α.Ε.Π.Ε.Υ.	06/02/2019
<b>ΟΠΑΠ (ΚΟ)</b>	Κύρια Αγορά
EUROBANK EQUITIES Α.Ε.Π.Ε.Υ.	22/10/2006
MERIT ΧΡΗΜΑΤΙΣΤΗΡΙΑΚΗ Α.Ε.Π.Ε.Υ.	20/03/2017
ΑΛΦΑ FINANCE ΑΕΠΕΥ	09/01/2006
ΕΘΝΙΚΗ ΧΡΗΜΑΤΙΣΤΗΡΙΑΚΗ Α.Ε.Π.Ε.Υ.	02/01/1900
ΕΛΛΗΝΟΑΜΕΡΙΚΑΝΙΚΗ ΧΡΗΜΑΤΙΣΤΗΡΙΑΚΗ ΑΕΠΕΥ	25/07/2014
ΠΕΙΡΑΙΩΣ Α.Ε.Π.Ε.Υ.	04/05/2015
<b>ΟΤΕ (ΚΟ)</b>	Κύρια Αγορά
EUROBANK EQUITIES Α.Ε.Π.Ε.Υ.	22/10/2006
MERIT ΧΡΗΜΑΤΙΣΤΗΡΙΑΚΗ Α.Ε.Π.Ε.Υ.	20/03/2017
ΑΛΦΑ FINANCE ΑΕΠΕΥ	09/01/2006
ΕΘΝΙΚΗ ΧΡΗΜΑΤΙΣΤΗΡΙΑΚΗ Α.Ε.Π.Ε.Υ.	02/01/1900
ΕΛΛΗΝΟΑΜΕΡΙΚΑΝΙΚΗ ΧΡΗΜΑΤΙΣΤΗΡΙΑΚΗ ΑΕΠΕΥ	25/07/2014
ΛΕΩΝ ΔΕΠΟΛΑΣ ΧΡΗΜΑΤΙΣΤΗΡΙΑΚΗ Α.Ε.Π.Ε.Υ.	20/04/2015
ΠΕΙΡΑΙΩΣ Α.Ε.Π.Ε.Υ.	08/09/2008
<b>ΠΑΠΟΥΤΣΑΝΗΣ (ΚΟ)</b>	Κύρια Αγορά
ΒΕΤΑ ΧΡΗΜΑΤΙΣΤΗΡΙΑΚΗ Α.Ε.Π.Ε.Υ.	25/11/2013
ΑΛΦΑ FINANCE ΑΕΠΕΥ	19/11/2018
<b>ΠΕΙΡΑΙΩΣ FINANCIAL HOLD (ΚΟ)</b>	Κύρια Αγορά
EUROBANK EQUITIES Α.Ε.Π.Ε.Υ.	22/10/2006
EUROXX ΧΡΗΜΑΤΙΣΤΗΡΙΑΚΗ Α.Ε.Π.Ε.Υ.	15/02/2016
MERIT ΧΡΗΜΑΤΙΣΤΗΡΙΑΚΗ Α.Ε.Π.Ε.Υ.	16/09/2013
ΑΛΦΑ FINANCE ΑΕΠΕΥ	15/04/2019
ΕΘΝΙΚΗ ΧΡΗΜΑΤΙΣΤΗΡΙΑΚΗ Α.Ε.Π.Ε.Υ.	02/01/1900
ΕΛΛΗΝΟΑΜΕΡΙΚΑΝΙΚΗ ΧΡΗΜΑΤΙΣΤΗΡΙΑΚΗ ΑΕΠΕΥ	25/07/2014
ΛΕΩΝ ΔΕΠΟΛΑΣ ΧΡΗΜΑΤΙΣΤΗΡΙΑΚΗ Α.Ε.Π.Ε.Υ.	30/11/2018
ΠΕΙΡΑΙΩΣ Α.Ε.Π.Ε.Υ.	16/02/2009
<b>ΠΕΤΡΟΠΟΥΛΟΣ ΠΕΤΡΟΣ (ΚΟ)</b>	Κύρια Αγορά
EUROBANK EQUITIES Α.Ε.Π.Ε.Υ.	01/04/2019
ΠΑΝΤΕΛΑΚΗΣ ΧΡΗΜΑΤΙΣΤΗΡΙΑΚΗ Α.Ε.Π.Ε.Υ.	16/03/2020
<b>ΠΛΑΙΣΙΟ COMPUTERS (ΚΟ)</b>	Κύρια Αγορά
EUROBANK EQUITIES Α.Ε.Π.Ε.Υ.	02/03/2015
<b>ΠΛΑΣΤΙΚΑ ΘΡΑΚΗΣ (ΚΟ)</b>	Κύρια Αγορά
EUROBANK EQUITIES Α.Ε.Π.Ε.Υ.	26/03/2018
ΑΛΦΑ FINANCE ΑΕΠΕΥ	26/03/2018
<b>ΣΑΡΑΝΤΗΣ ΓΡ. (ΚΟ)</b>	Κύρια Αγορά
ΒΕΤΑ ΧΡΗΜΑΤΙΣΤΗΡΙΑΚΗ Α.Ε.Π.Ε.Υ.	14/05/2012
EUROBANK EQUITIES Α.Ε.Π.Ε.Υ.	24/10/2016
<b>ΣΠΥΡΟΥ ΑΓΡ. ΟΙΚ. (ΚΟ)</b>	Κύρια Αγορά
EUROBANK EQUITIES Α.Ε.Π.Ε.Υ.	02/09/2019
<b>ΤΕΡΝΑ ΕΝΕΡΓΕΙΑΚΗ (ΚΟ)</b>	Κύρια Αγορά
ΠΕΙΡΑΙΩΣ Α.Ε.Π.Ε.Υ.	09/12/2019

**Γνωστοποιήσεις Συναλλαγών - Κατάλογος Υπόχρεων Προσώπων**

Ημερομηνία Υποβολής [1]	Επωνυμία	Λόγος Υποβολής [2]	Υπόχρεος	Ιδιότητα Υποχρέου	Σχέση με τον Υπόχρεο	Ημερομηνία Συναλλαγής	Αγορά	Όγκος Συναλλαγών	Αξία Συναλλαγών	Φύση Συναλλαγής [3]	Είδος Χρηματικού μέσου	Παρατηρήσεις [4]
26/01/2021	EUROBANK ERGASIAS YΠHPPECIZQN KAI CΥMMETOXQN A.E.	B	ΒΑΣΙΛΕΙΟΥ ΚΩΝΣΤΑΝΤΙΝΟΣ	Μέλος ΔΣ Εκτελεστικό	Συνδόμενο Νομικό Πρόσωπο	21/01/2021	ΑΞΙΩΝ ΧΑ	385,120	229,552.45	A	Μετοχή	1
26/01/2021	EUROBANK ERGASIAS YΠHPPECIZQN KAI CΥMMETOXQN A.E.	B	ΒΑΣΙΛΕΙΟΥ ΚΩΝΣΤΑΝΤΙΝΟΣ	Μέλος ΔΣ Εκτελεστικό	Συνδόμενο Νομικό Πρόσωπο	21/01/2021	ΑΞΙΩΝ ΧΑ	67,765	40,461.16	Π	Μετοχή	1
26/01/2021	EUROBANK ERGASIAS YΠHPPECIZQN KAI CΥMMETOXQN A.E.	B	ΒΑΣΙΛΕΙΟΥ ΚΩΝΣΤΑΝΤΙΝΟΣ	Μέλος ΔΣ Εκτελεστικό	Συνδόμενο Νομικό Πρόσωπο	21/01/2021	ΑΞΙΩΝ ΧΑ	385,120	229,675.57	Π	Μετοχή	1
26/01/2021	EUROBANK ERGASIAS YΠHPPECIZQN KAI CΥMMETOXQN A.E.	B	ΒΑΣΙΛΕΙΟΥ ΚΩΝΣΤΑΝΤΙΝΟΣ	Μέλος ΔΣ Εκτελεστικό	Συνδόμενο Νομικό Πρόσωπο	21/01/2021	ΠΑΡΑΓΩΓΩΝ ΧΑ	51	3,030.40	A	Παράγωγο	4
26/01/2021	EUROBANK ERGASIAS YΠHPPECIZQN KAI CΥMMETOXQN A.E.	B	ΒΑΣΙΛΕΙΟΥ ΚΩΝΣΤΑΝΤΙΝΟΣ	Μέλος ΔΣ Εκτελεστικό	Συνδόμενο Νομικό Πρόσωπο	21/01/2021	ΠΑΡΑΓΩΓΩΝ ΧΑ	5	298.00	Π	Παράγωγο	4
26/01/2021	EUROBANK ERGASIAS YΠHPPECIZQN KAI CΥMMETOXQN A.E.	B	ΒΑΣΙΛΕΙΟΥ ΚΩΝΣΤΑΝΤΙΝΟΣ	Μέλος ΔΣ Εκτελεστικό	Συνδόμενο Νομικό Πρόσωπο	21/01/2021	ΑΞΙΩΝ ΧΑ	26,357	15,669.79	A	Μετοχή	1
26/01/2021	EUROBANK ERGASIAS YΠHPPECIZQN KAI CΥMMETOXQN A.E.	B	ΒΑΣΙΛΕΙΟΥ ΚΩΝΣΤΑΝΤΙΝΟΣ	Μέλος ΔΣ Εκτελεστικό	Συνδόμενο Νομικό Πρόσωπο	22/01/2021	ΠΑΡΑΓΩΓΩΝ ΧΑ	1,012	58,746.40	Π	Παράγωγο	4
26/01/2021	EUROBANK ERGASIAS YΠHPPECIZQN KAI CΥMMETOXQN A.E.	B	ΒΑΣΙΛΕΙΟΥ ΚΩΝΣΤΑΝΤΙΝΟΣ	Μέλος ΔΣ Εκτελεστικό	Συνδόμενο Νομικό Πρόσωπο	22/01/2021	ΑΞΙΩΝ ΧΑ	18,224	10,596.15	A	Μετοχή	1
26/01/2021	EUROBANK ERGASIAS YΠHPPECIZQN KAI CΥMMETOXQN A.E.	B	ΒΑΣΙΛΕΙΟΥ ΚΩΝΣΤΑΝΤΙΝΟΣ	Μέλος ΔΣ Εκτελεστικό	Συνδόμενο Νομικό Πρόσωπο	22/01/2021	ΑΞΙΩΝ ΧΑ	258,965	149,960.00	A	Μετοχή	1
26/01/2021	EUROBANK ERGASIAS YΠHPPECIZQN KAI CΥMMETOXQN A.E.	B	ΒΑΣΙΛΕΙΟΥ ΚΩΝΣΤΑΝΤΙΝΟΣ	Μέλος ΔΣ Εκτελεστικό	Συνδόμενο Νομικό Πρόσωπο	22/01/2021	ΑΞΙΩΝ ΧΑ	288,742	167,522.57	Π	Μετοχή	1
26/01/2021	EUROBANK ERGASIAS YΠHPPECIZQN KAI CΥMMETOXQN A.E.	B	ΒΑΣΙΛΕΙΟΥ ΚΩΝΣΤΑΝΤΙΝΟΣ	Μέλος ΔΣ Εκτελεστικό	Συνδόμενο Νομικό Πρόσωπο	22/01/2021	ΑΞΙΩΝ ΧΑ	258,965	150,302.96	Π	Μετοχή	1
26/01/2021	FOURLIS A.E CΥMMETOXQN	A	ΘΕΟΔΟΥΛΙΔΟΥ ΜΑΡΙΑ	Άλος Διευθυντής	Ο ίδιος	26/01/2021	ΕΚΤΟΣ ΑΓΟΡΩΝ	5,223	16,831.64	A	Μετοχή	2
26/01/2021	FOURLIS A.E CΥMMETOXQN	A	ΛΙΟΥΠΗΣ ΙΩΑΝΝΗΣ	Άλος Διευθυντής	Ο ίδιος	26/01/2021	ΕΚΤΟΣ ΑΓΟΡΩΝ	18,398	59,289.39	A	Μετοχή	2
26/01/2021	ΕΛΛΗΝΙΚΑ ΧΡΗΜΑΤΙΣΤΗΡΙΑ - ΧΡΗΜΑΤΙΣΤΗΡΙΟ ΑΘΗΝΩΝ ΑΝΩΝΥΜΗ ΕΤΑΙΡΕΙΑ CΥΜΜΕΤΟΧΩΝ	B	ΒΑΣΙΛΕΙΟΥ ΚΩΝΣΤΑΝΤΙΝΟΣ	Μέλος ΔΣ Μη Εκτελεστικό	Συνδόμενο Νομικό Πρόσωπο	25/01/2020	ΠΑΡΑΓΩΓΩΝ ΧΑ	1	354.00	Π	Παράγωγο	1
26/01/2021	ΕΛΛΗΝΙΚΑ ΧΡΗΜΑΤΙΣΤΗΡΙΑ - ΧΡΗΜΑΤΙΣΤΗΡΙΟ ΑΘΗΝΩΝ ΑΝΩΝΥΜΗ ΕΤΑΙΡΕΙΑ CΥΜΜΕΤΟΧΩΝ	B	ΒΑΣΙΛΕΙΟΥ ΚΩΝΣΤΑΝΤΙΝΟΣ	Μέλος ΔΣ Μη Εκτελεστικό	Συνδόμενο Νομικό Πρόσωπο	25/01/2020	ΑΞΙΩΝ ΧΑ	2,678	9,483.96	A	Μετοχή	1
26/01/2021	ΕΛΛΗΝΙΚΑ ΧΡΗΜΑΤΙΣΤΗΡΙΑ - ΧΡΗΜΑΤΙΣΤΗΡΙΟ ΑΘΗΝΩΝ ΑΝΩΝΥΜΗ ΕΤΑΙΡΕΙΑ CΥΜΜΕΤΟΧΩΝ	B	ΒΑΣΙΛΕΙΟΥ ΚΩΝΣΤΑΝΤΙΝΟΣ	Μέλος ΔΣ Μη Εκτελεστικό	Συνδόμενο Νομικό Πρόσωπο	25/01/2020	ΑΞΙΩΝ ΧΑ	1,216	4,342.58	Π	Μετοχή	1
26/01/2021	ΕΛΛΗΝΙΚΑ ΧΡΗΜΑΤΙΣΤΗΡΙΑ - ΧΡΗΜΑΤΙΣΤΗΡΙΟ ΑΘΗΝΩΝ ΑΝΩΝΥΜΗ ΕΤΑΙΡΕΙΑ CΥΜΜΕΤΟΧΩΝ	B	ΒΑΣΙΛΕΙΟΥ ΚΩΝΣΤΑΝΤΙΝΟΣ	Μέλος ΔΣ Μη Εκτελεστικό	Συνδόμενο Νομικό Πρόσωπο	25/01/2020	ΠΑΡΑΓΩΓΩΝ ΧΑ	1	353.00	A	Παράγωγο	1
26/01/2021	ΕΛΛΗΝΙΚΑ ΧΡΗΜΑΤΙΣΤΗΡΙΑ - ΧΡΗΜΑΤΙΣΤΗΡΙΟ ΑΘΗΝΩΝ ΑΝΩΝΥΜΗ ΕΤΑΙΡΕΙΑ CΥΜΜΕΤΟΧΩΝ	B	ΒΑΣΙΛΕΙΟΥ ΚΩΝΣΤΑΝΤΙΝΟΣ	Μέλος ΔΣ Μη Εκτελεστικό	Συνδόμενο Νομικό Πρόσωπο	21/01/2021	ΑΞΙΩΝ ΧΑ	1,300	4,801.50	A	Μετοχή	1
26/01/2021	ΕΛΛΗΝΙΚΑ ΧΡΗΜΑΤΙΣΤΗΡΙΑ - ΧΡΗΜΑΤΙΣΤΗΡΙΟ ΑΘΗΝΩΝ ΑΝΩΝΥΜΗ ΕΤΑΙΡΕΙΑ CΥΜΜΕΤΟΧΩΝ	B	ΒΑΣΙΛΕΙΟΥ ΚΩΝΣΤΑΝΤΙΝΟΣ	Μέλος ΔΣ Μη Εκτελεστικό	Συνδόμενο Νομικό Πρόσωπο	21/01/2021	ΑΞΙΩΝ ΧΑ	620	2,339.26	Π	Μετοχή	1
26/01/2021	ΕΛΛΗΝΙΚΑ ΧΡΗΜΑΤΙΣΤΗΡΙΑ - ΧΡΗΜΑΤΙΣΤΗΡΙΟ ΑΘΗΝΩΝ ΑΝΩΝΥΜΗ ΕΤΑΙΡΕΙΑ CΥΜΜΕΤΟΧΩΝ	B	ΒΑΣΙΛΕΙΟΥ ΚΩΝΣΤΑΝΤΙΝΟΣ	Μέλος ΔΣ Μη Εκτελεστικό	Συνδόμενο Νομικό Πρόσωπο	22/01/2021	ΑΞΙΩΝ ΧΑ	2,370	8,749.12	A	Μετοχή	1
26/01/2021	ΕΛΛΗΝΙΚΑ ΧΡΗΜΑΤΙΣΤΗΡΙΑ - ΧΡΗΜΑΤΙΣΤΗΡΙΟ ΑΘΗΝΩΝ ΑΝΩΝΥΜΗ ΕΤΑΙΡΕΙΑ CΥΜΜΕΤΟΧΩΝ	B	ΒΑΣΙΛΕΙΟΥ ΚΩΝΣΤΑΝΤΙΝΟΣ	Μέλος ΔΣ Μη Εκτελεστικό	Συνδόμενο Νομικό Πρόσωπο	22/01/2021	ΑΞΙΩΝ ΧΑ	3,767	13,781.62	Π	Μετοχή	1

**Σημειώσεις Γνωστοποιήσεων Συναλλαγών**

Για περισσότερες πληροφορίες επί των γνωστοποιήσεων συναλλαγών επισκεφτείτε την ιστοσελίδα <http://athexgroup.gr/el/web/guest/companies-info-trade-notifications>

[1] - Η Ημερομηνία Υποβολής αφορά την Ημερομηνία που η Γνωστοποίηση παρελήφθη από το Χ.Α.

[2] - Λόγος Υποβολής: Α: Πρόσωπο που ασκεί Διευθυντικά καθήκοντα, Β: Πρόσωπο που έχει στενό δεσμό με πρόσωπο που ασκεί Διευθυντικά καθήκοντα.

[3] - Φύση Συναλλαγής: Α: Αγορά, Π: Πώληση.

[4] - Παρατηρήσεις: 1 - Λόγω Συμμετοχής σε ΑΜΚ, 2 - Λόγω Εξάσκησης Δικαιώματος Προαίρεσης αγοράς μετοχών που παρέχεται στο προσωπικό, 3 - Λόγω Δωρεάς, 4 - Λόγω Συγχώνευσης ή Διάσπασης κλπ, 5 - Λόγω Μετατροπής ή Ανταλλαγής Ομολογιών, 6 - Ανταλλαγή λόγω Προαιρετικής Δημόσιας Πρότασης.

Υποκείμενη Αγορά				Αγορά Παραγώγων													
Ανωτ Τιμή	Κατωτ Τιμή	Τιμή κλεισ.	Μεταβ.	Μήνας Παράδοσης	Άνοιγμα	Ανωτ Τιμή	Κατωτ Τιμή	Τελ Τιμή	Τιμή κλεισ.	Τελευταία ζήτηση	Τελευταία προσφορά	Τιμή Εκκαθάρισης <sup>1</sup>	Υψηλό ζωής	Χαμηλό ζωής	Πράξεις	Όγκος	Ανοικτές θέσεις
FTSE/X.A. Large Cap				(Μονάδα Διαπραγμάτευσης: 1 Μονάδα Δείκτη x 2€, Χρηματικός Διακανονισμός)													
1,840.62	1,813.50	1,820.86	0.28%	Φεβρουάριος 2021	1,824.00	1,835.00	1,807.75	1,815.00	1,815.00	---	---	---	1,976.00	---	151	443	3,943
				Μάρτιος 2021	1,815.75	1,833.00	1,813.75	1,820.00	1,820.00	---	---	---	1,925.50	---	11	82	164
				Απρίλιος 2021	---	---	---	---	1,824.00	---	---	---	---	---	---	---	---
				Ιούνιος 2021	---	---	---	---	1,830.25	---	---	---	---	---	---	---	---
				Σεπτέμβριος 2021	---	---	---	---	1,839.50	---	---	---	---	---	---	---	---
				Δεκέμβριος 2021	---	---	---	---	1,848.75	---	---	---	---	---	---	---	---

Σημειώσεις Παραγώγων

Τις τιμές εκκαθάρισης και τις τελικές ανοικτές θέσεις μπορείτε να τις ανακτήσετε στο ακόλουθο path <http://www.helex.gr/el/web/guest/statistics-end-of-day-derivatives>

Υποκείμενη Αγορά				Αγορά Παραγώγων													
Ανωτ Τιμή	Κατωτ Τιμή	Τιμή κλεισ.	Μεταβ.	Μήνας Παράδοσης	Άνοιγμα	Ανωτ Τιμή	Κατωτ Τιμή	Τελ Τιμή	Τιμή κλεισ.	Τελευταία ζήτηση	Τελευταία προσφορά	Τιμή Εκκαθάρισης*	Υψηλό ζωής	Χαμηλό ζωής	Πράξεις	Όγκος	Ανοικτές θέσεις
(Μέγεθος Συμβολαίου: 100 Χρεόγραφα, Φυσική Παράδοση)																	
<b>ALPHA BANK (ΚΟ)</b>				<b>Μάρτιος 2021</b>	0.786	0.806	0.773	0.780	0.780	---	---	---	1.04	---	399	9,398	75,435
0.805	0.7736	0.778	-0.26%	<b>Ιούνιος 2021</b>	---	---	---	---	0.786	---	---	---	0.977	---	---	---	26
				<b>Σεπτέμβριος 2021</b>	---	---	---	---	0.790	---	---	---	---	---	---	---	---
				<b>Δεκέμβριος 2021</b>	---	---	---	---	0.794	---	---	---	---	---	---	---	---
(Μέγεθος Συμβολαίου: 100 Χρεόγραφα, Φυσική Παράδοση)																	
<b>ATTICA BANK A.T.E. (ΚΟ)</b>				<b>Μάρτιος 2021</b>	0.200	0.205	0.200	0.205	0.205	---	---	---	0.244	---	2	16	380
0.2095	0.1974	0.206	0.73%	<b>Ιούνιος 2021</b>	---	---	---	---	0.206	---	---	---	---	---	---	---	---
				<b>Σεπτέμβριος 2021</b>	---	---	---	---	0.207	---	---	---	---	---	---	---	---
				<b>Δεκέμβριος 2021</b>	---	---	---	---	0.208	---	---	---	---	---	---	---	---
(Μέγεθος Συμβολαίου: 100 Χρεόγραφα, Φυσική Παράδοση)																	
<b>CENERGY HOLDINGS (ΚΑ)</b>				<b>Μάρτιος 2021</b>	1.65	1.67	1.65	1.66	1.66	---	---	---	1.81	---	23	161	6,471
1.688	1.638	1.65	0.00%	<b>Ιούνιος 2021</b>	---	---	---	---	1.66	---	---	---	---	---	---	---	---
				<b>Σεπτέμβριος 2021</b>	---	---	---	---	1.67	---	---	---	---	---	---	---	---
				<b>Δεκέμβριος 2021</b>	---	---	---	---	1.68	---	---	---	---	---	---	---	---
(Μέγεθος Συμβολαίου: 100 Χρεόγραφα, Φυσική Παράδοση)																	
<b>COCA-COLA HBC AG (ΚΟ)</b>				<b>Μάρτιος 2021</b>	25.11	25.21	25.02	25.02	25.02	---	---	---	27.08	---	6	24	149
25.4	25.15	25.22	0.88%	<b>Ιούνιος 2021</b>	---	---	---	---	25.20	---	---	---	---	---	---	---	---
				<b>Σεπτέμβριος 2021</b>	---	---	---	---	25.33	---	---	---	---	---	---	---	---
				<b>Δεκέμβριος 2021</b>	---	---	---	---	25.45	---	---	---	---	---	---	---	---
(Μέγεθος Συμβολαίου: 100 Χρεόγραφα, Φυσική Παράδοση)																	
<b>EUROBANK HOLDINGS (ΚΟ)</b>				<b>Μάρτιος 2021</b>	0.574	0.575	0.561	0.567	0.567	---	---	---	0.620	---	89	2,481	47,583
0.577	0.5614	0.57	-0.70%	<b>Ιούνιος 2021</b>	---	---	---	---	0.579	---	---	---	0.596	---	---	---	1
				<b>Σεπτέμβριος 2021</b>	---	---	---	---	0.581	---	---	---	---	---	---	---	---
				<b>Δεκέμβριος 2021</b>	---	---	---	---	0.584	---	---	---	---	---	---	---	---
(Μέγεθος Συμβολαίου: 100 Χρεόγραφα, Φυσική Παράδοση)																	
<b>FOURLIS ΣΥΜΜΕΤΟΧΩΝ (ΚΟ)</b>				<b>Μάρτιος 2021</b>	3.86	3.89	3.84	3.89	3.89	---	---	---	4.21	---	4	13	511
3.9	3.83	3.85	0.00%	<b>Ιούνιος 2021</b>	---	---	---	---	3.88	---	---	---	---	---	---	---	---
				<b>Σεπτέμβριος 2021</b>	---	---	---	---	3.90	---	---	---	---	---	---	---	---
				<b>Δεκέμβριος 2021</b>	---	---	---	---	3.92	---	---	---	---	---	---	---	---
(Μέγεθος Συμβολαίου: 100 Χρεόγραφα, Φυσική Παράδοση)																	
<b>INTRACOM HOLDINGS (ΚΟ)</b>				<b>Μάρτιος 2021</b>	0.806	0.806	0.792	0.792	0.792	---	---	---	0.884	---	3	8	1,369
0.811	0.784	0.789	-1.87%	<b>Ιούνιος 2021</b>	---	---	---	---	0.810	---	---	---	---	---	---	---	---
				<b>Σεπτέμβριος 2021</b>	---	---	---	---	0.814	---	---	---	---	---	---	---	---
				<b>Δεκέμβριος 2021</b>	---	---	---	---	0.819	---	---	---	---	---	---	---	---

**Σημειώσεις Παραγώγων**

Τις τιμές εκκαθάρισης και τις τελικές ανοικτές θέσεις μπορείτε να τις ανακτήσετε στο ακόλουθο path <http://www.helex.gr/el/web/guest/statistics-end-of-day-derivatives>

Υποκείμενη Αγορά				Αγορά Παραγώγων													
Ανωτ Τιμή	Κατωτ Τιμή	Τιμή κλεισ.	Μεταβ.	Μήνας Παράδοσης	Άνοιγμα	Ανωτ Τιμή	Κατωτ Τιμή	Τελ Τιμή	Τιμή κλεισ.	Τελευταία ζήτηση	Τελευταία προσφορά	Τιμή Εκκαθάρισης*	Υψηλό ζωής	Χαμηλό ζωής	Πράξεις	Όγκος	Ανοικτές θέσεις
(Μέγεθος Συμβολαίου: 100 Χρεόγραφα, Φυσική Παράδοση)																	
<b>JUMBO (ΚΟ)</b>				Μάρτιος 2021	13.05	13.25	13.05	13.10	13.10	---	---	---	15.25	---	20	48	950
13.29	12.9	13	0.00%	Ιούνιος 2021	---	---	---	---	13.10	---	---	---	---	---	---	---	---
				Σεπτέμβριος 2021	---	---	---	---	13.17	---	---	---	---	---	---	---	---
				Δεκέμβριος 2021	---	---	---	---	13.24	---	---	---	---	---	---	---	---
(Μέγεθος Συμβολαίου: 100 Χρεόγραφα, Φυσική Παράδοση)																	
<b>LAMDA DEVELOPMENT(ΚΟ)</b>				Μάρτιος 2021	6.53	6.53	6.42	6.44	6.44	---	---	---	7.46	---	21	63	1,508
6.55	6.39	6.45	-0.77%	Ιούνιος 2021	---	---	---	---	6.55	---	---	---	---	---	---	---	---
				Σεπτέμβριος 2021	---	---	---	---	6.58	---	---	---	---	---	---	---	---
				Δεκέμβριος 2021	---	---	---	---	6.62	---	---	---	---	---	---	---	---
(Μέγεθος Συμβολαίου: 100 Χρεόγραφα, Φυσική Παράδοση)																	
<b>MARFIN INVESTMENT GROUP (ΚΟ)</b>				Μάρτιος 2021	0.034	0.034	0.034	0.034	0.034	---	---	---	0.043	---	1	71	52,823
0.0345	0.0322	0.0336	0.90%	Ιούνιος 2021	---	---	---	---	0.034	---	---	---	---	---	---	---	---
				Σεπτέμβριος 2021	---	---	---	---	0.034	---	---	---	---	---	---	---	---
				Δεκέμβριος 2021	---	---	---	---	0.034	---	---	---	---	---	---	---	---
(Μέγεθος Συμβολαίου: 100 Χρεόγραφα, Φυσική Παράδοση)																	
<b>TITAN CEMENT (ΚΑ)</b>				Μάρτιος 2021	14.65	14.75	14.65	14.75	14.75	---	---	---	15.01	---	5	6	625
14.98	14.48	14.76	1.10%	Ιούνιος 2021	---	---	---	---	14.72	---	---	---	---	---	---	---	---
				Σεπτέμβριος 2021	---	---	---	---	14.79	---	---	---	---	---	---	---	---
				Δεκέμβριος 2021	---	---	---	---	14.86	---	---	---	---	---	---	---	---
(Μέγεθος Συμβολαίου: 100 Χρεόγραφα, Φυσική Παράδοση)																	
<b>VIOTALCO SA/NV (ΚΑ)</b>				Μάρτιος 2021	3.38	3.47	3.38	3.47	3.47	---	---	---	3.86	---	17	123	4,008
3.425	3.32	3.35	-0.30%	Ιούνιος 2021	---	---	---	---	3.39	---	---	---	---	---	---	---	---
				Σεπτέμβριος 2021	---	---	---	---	3.40	---	---	---	---	---	---	---	---
				Δεκέμβριος 2021	---	---	---	---	3.42	---	---	---	---	---	---	---	---
(Μέγεθος Συμβολαίου: 100 Χρεόγραφα, Φυσική Παράδοση)																	
<b>ΑΔΜΗΕ ΣΥΜΜΕΤΟΧΩΝ Α.Ε. (ΚΟ)</b>				Μάρτιος 2021	2.43	2.50	2.43	2.47	2.47	---	---	---	2.75	---	40	234	6,014
2.505	2.42	2.475	1.64%	Ιούνιος 2021	---	---	---	---	2.45	---	---	---	---	---	---	---	---
				Σεπτέμβριος 2021	---	---	---	---	2.47	---	---	---	---	---	---	---	---
				Δεκέμβριος 2021	---	---	---	---	2.48	---	---	---	---	---	---	---	---
(Μέγεθος Συμβολαίου: 100 Χρεόγραφα, Φυσική Παράδοση)																	
<b>ΓΕΚ ΤΕΡΝΑ (ΚΟ)</b>				Μάρτιος 2021	7.19	7.23	7.08	7.13	7.13	---	---	---	8.06	---	78	412	5,975
7.2	7.05	7.07	0.00%	Ιούνιος 2021	---	---	---	---	7.13	---	---	---	---	---	---	---	---
				Σεπτέμβριος 2021	---	---	---	---	7.16	---	---	---	---	---	---	---	---
				Δεκέμβριος 2021	---	---	---	---	7.20	---	---	---	---	---	---	---	---

Σημειώσεις Παραγώγων

Τις τιμές εκκαθάρισης και τις τελικές ανοικτές θέσεις μπορείτε να τις ανακτήσετε στο ακόλουθο path <http://www.helex.gr/el/web/guest/statistics-end-of-day-derivatives>

Υποκείμενη Αγορά				Αγορά Παραγώγων													
Ανωτ Τιμή	Κατωτ Τιμή	Τιμή κλεισ.	Μεταβ.	Μήνας Παράδοσης	Άνοιγμα	Ανωτ Τιμή	Κατωτ Τιμή	Τελ Τιμή	Τιμή κλεισ.	Τελευταία ζήτηση	Τελευταία προσφορά	Τιμή Εκκαθάρισης*	Υψηλό ζωής	Χαμηλό ζωής	Πράξεις	Όγκος	Ανοικτές θέσεις
(Μέγεθος Συμβολαίου: 100 Χρεόγραφα, Φυσική Παράδοση)																	
<b>ΔΕΗ (ΚΟ)</b>				<b>Μάρτιος 2021</b>	6.86	7.08	6.79	6.91	6.91	---	---	---	7.68	---	125	731	11,837
7.07	6.76	6.91	1.02%	<b>Ιούνιος 2021</b>	---	---	---	---	6.89	---	---	---	---	---	---	---	---
				<b>Σεπτέμβριος 2021</b>	---	---	---	---	6.93	---	---	---	---	---	---	---	---
				<b>Δεκέμβριος 2021</b>	---	---	---	---	6.96	---	---	---	---	---	---	---	---
(Μέγεθος Συμβολαίου: 100 Χρεόγραφα, Φυσική Παράδοση)																	
<b>ΕΘΝΙΚΗ ΤΡΑΠΕΖΑ (ΚΟ)</b>				<b>Μάρτιος 2021</b>	2.02	2.05	1.94	1.96	1.96	---	---	---	2.37	---	455	8,136	32,612
2.049	1.955	1.9735	-2.30%	<b>Ιούνιος 2021</b>	---	---	---	---	2.04	---	---	---	---	---	---	---	---
				<b>Σεπτέμβριος 2021</b>	---	---	---	---	2.05	---	---	---	---	---	---	---	---
				<b>Δεκέμβριος 2021</b>	---	---	---	---	2.06	---	---	---	---	---	---	---	---
(Μέγεθος Συμβολαίου: 100 Χρεόγραφα, Φυσική Παράδοση)																	
<b>ΕΛΛΑΚΤΩΡ (ΚΟ)</b>				<b>Μάρτιος 2021</b>	1.46	1.46	1.43	1.43	1.43	---	---	---	1.77	---	40	447	3,718
1.475	1.423	1.423	-3.46%	<b>Ιούνιος 2021</b>	---	---	---	---	1.49	---	---	1.63	---	---	---	---	---
				<b>Σεπτέμβριος 2021</b>	---	---	---	---	1.49	---	---	---	---	---	---	---	---
				<b>Δεκέμβριος 2021</b>	---	---	---	---	1.50	---	---	---	---	---	---	---	---
(Μέγεθος Συμβολαίου: 100 Χρεόγραφα, Φυσική Παράδοση)																	
<b>ΕΛΛΗΝ. ΧΡΗΜΑΤΙΣΤΗΡΙΑ-Χ.Α. (ΚΟ)</b>				<b>Μάρτιος 2021</b>	3.59	3.62	3.58	3.59	3.59	---	---	---	4.12	---	12	46	2,037
3.64	3.55	3.6	1.12%	<b>Ιούνιος 2021</b>	---	---	---	---	3.59	---	---	---	---	---	---	---	---
				<b>Σεπτέμβριος 2021</b>	---	---	---	---	3.61	---	---	---	---	---	---	---	---
				<b>Δεκέμβριος 2021</b>	---	---	---	---	3.62	---	---	---	---	---	---	---	---
(Μέγεθος Συμβολαίου: 100 Χρεόγραφα, Φυσική Παράδοση)																	
<b>ΕΛΛΗΝΙΚΑ ΠΕΤΡΕΛΑΙΑ (ΚΟ)</b>				<b>Μάρτιος 2021</b>	5.51	5.55	5.51	5.55	5.55	---	---	---	6.05	---	8	23	2,175
5.56	5.45	5.51	0.00%	<b>Ιούνιος 2021</b>	---	---	---	---	5.55	---	---	---	---	---	---	---	---
				<b>Σεπτέμβριος 2021</b>	---	---	---	---	5.58	---	---	---	---	---	---	---	---
				<b>Δεκέμβριος 2021</b>	---	---	---	---	5.61	---	---	---	---	---	---	---	---
(Μέγεθος Συμβολαίου: 100 Χρεόγραφα, Φυσική Παράδοση)																	
<b>ΕΥΔΑΠ (ΚΟ)</b>				<b>Μάρτιος 2021</b>	6.70	6.75	6.70	6.75	6.75	---	---	---	7.23	---	3	4	234
6.77	6.66	6.7	0.00%	<b>Ιούνιος 2021</b>	---	---	---	---	6.75	---	---	---	---	---	---	---	---
				<b>Σεπτέμβριος 2021</b>	---	---	---	---	6.79	---	---	---	---	---	---	---	---
				<b>Δεκέμβριος 2021</b>	---	---	---	---	6.82	---	---	---	---	---	---	---	---
(Μέγεθος Συμβολαίου: 100 Χρεόγραφα, Φυσική Παράδοση)																	
<b>ΜΟΤΟΡ ΟΪΛ (ΚΟ)</b>				<b>Μάρτιος 2021</b>	12.19	12.35	12.15	12.21	12.21	---	---	---	13.45	---	14	40	1,640
12.39	12.12	12.25	0.41%	<b>Ιούνιος 2021</b>	---	---	---	---	12.30	---	---	---	---	---	---	---	---
				<b>Σεπτέμβριος 2021</b>	---	---	---	---	12.36	---	---	---	---	---	---	---	---
				<b>Δεκέμβριος 2021</b>	---	---	---	---	12.42	---	---	---	---	---	---	---	---

**Σημειώσεις Παραγώγων**

Τις τιμές εκκαθάρισης και τις τελικές ανοικτές θέσεις μπορείτε να τις ανακτήσετε στο ακόλουθο path <http://www.helex.gr/el/web/guest/statistics-end-of-day-derivatives>

Υποκείμενη Αγορά					Αγορά Παραγώγων													
Ανωτ Τιμή	Κατωτ Τιμή	Τιμή κλεισ.	Μεταβ.	Μήνας Παράδοσης	Άνοιγμα	Ανωτ Τιμή	Κατωτ Τιμή	Τελ Τιμή	Τιμή κλεισ.	Τελευταία ζήτηση	Τελευταία προσφορά	Τιμή Εκκαθάρισης*	Υψηλό ζωής	Χαμηλό ζωής	Πράξεις	Όγκος	Ανοικτές θέσεις	
(Μέγεθος Συμβολαίου: 100 Χρεόγραφα, Φυσική Παράδοση)																		
<b>ΜΥΤΙΛΗΝΑΙΟΣ (ΚΟ)</b>					Μάρτιος 2021	12.17	12.34	12.11	12.11	---	---	---	12.71	---	36	98	4,750	
12.3	11.99	12.18	1.16%	Ιούνιος 2021	---	---	---	---	12.14	---	---	---	---	---	---	---	---	
					Σεπτέμβριος 2021	---	---	---	---	---	---	---	---	---	---	---	---	
					Δεκέμβριος 2021	---	---	---	---	---	---	---	---	---	---	---	---	
(Μέγεθος Συμβολαίου: 100 Χρεόγραφα, Φυσική Παράδοση)																		
<b>ΟΛΠ (ΚΟ)</b>					Μάρτιος 2021	18.88	18.88	18.73	18.73	---	---	---	20.10	---	2	7	343	
18.9	18.2	18.7	0.86%	Ιούνιος 2021	---	---	---	---	18.69	---	---	---	---	---	---	---	---	
					Σεπτέμβριος 2021	---	---	---	---	---	---	---	---	---	---	---	---	
					Δεκέμβριος 2021	---	---	---	---	---	---	---	---	---	---	---	---	
(Μέγεθος Συμβολαίου: 100 Χρεόγραφα, Φυσική Παράδοση)																		
<b>ΟΠΑΠ (ΚΟ)</b>					Μάρτιος 2021	10.29	10.47	10.29	10.47	---	---	---	11.30	---	12	28	2,233	
10.49	10.3	10.49	0.87%	Ιούνιος 2021	---	---	---	---	10.48	---	---	---	---	---	---	---	---	
					Σεπτέμβριος 2021	---	---	---	---	---	---	---	---	---	---	---	---	
					Δεκέμβριος 2021	---	---	---	---	---	---	---	---	---	---	---	---	
(Μέγεθος Συμβολαίου: 100 Χρεόγραφα, Φυσική Παράδοση)																		
<b>ΟΤΕ (ΚΟ)</b>					Μάρτιος 2021	12.32	12.54	12.27	12.30	---	---	---	14.34	---	60	165	5,671	
12.54	12.24	12.32	0.65%	Ιούνιος 2021	---	---	---	---	12.34	---	---	---	---	---	---	---	---	
					Σεπτέμβριος 2021	---	---	---	---	---	---	---	---	---	---	---	---	
					Δεκέμβριος 2021	---	---	---	---	---	---	---	---	---	---	---	---	
(Μέγεθος Συμβολαίου: 100 Χρεόγραφα, Φυσική Παράδοση)																		
<b>ΠΕΙΡΑΙΩΣ FINANCIAL HOLD (ΚΟ)</b>					Μάρτιος 2021	0.926	0.952	0.906	0.916	---	---	---	1.36	---	462	16,057	60,325	
0.958	0.908	0.9282	0.78%	Ιούνιος 2021	---	---	---	---	0.928	---	---	---	---	---	---	---	---	
					Σεπτέμβριος 2021	---	---	---	---	---	---	---	---	---	---	---	---	
					Δεκέμβριος 2021	---	---	---	---	---	---	---	---	---	---	---	---	
(Μέγεθος Συμβολαίου: 100 Χρεόγραφα, Φυσική Παράδοση)																		
<b>ΤΕΡΝΑ ΕΝΕΡΓΕΙΑΚΗ (ΚΟ)</b>					Μάρτιος 2021	13.61	14.03	13.61	14.00	---	---	---	14.75	---	7	40	314	
14.2	13.78	14	1.45%	Ιούνιος 2021	---	---	---	---	13.91	---	---	---	---	---	---	---	---	
					Σεπτέμβριος 2021	---	---	---	---	---	---	---	---	---	---	---	---	
					Δεκέμβριος 2021	---	---	---	---	---	---	---	---	---	---	---	---	

**Σημειώσεις Παραγώγων**

Τις τιμές εκκαθάρισης και τις τελικές ανοικτές θέσεις μπορείτε να τις ανακτήσετε στο ακόλουθο path <http://www.helex.gr/el/web/guest/statistics-end-of-day-derivatives>

Ημερήσιο Δελτίο Τιμών

Έτος: 142 Αύξων Αριθμός Συνεδρίασης: 16

Ενότητα 7: Δικαιώματα Προαίρεσης σε Δείκτες

Τρίτη, 26 Ιανουαρίου, 2021

FTSE/X.A. Large Cap

(Μονάδα Διαπραγμάτευσης: 1 Μονάδα Δείκτη x 2€ - Τρόπος Εξάσκησης: Ευρωπαϊκός Χρηματικός Διακανονισμός)

Τιμή Εξάσκησης	Δικαιώματα Αγοράς												Δικαιώματα Πώλησης												Τιμή Εξάσκησης				
	Φεβρουάριος 2021						Μάρτιος 2021						Λοιποί Μήνες		Φεβρουάριος 2021						Μάρτιος 2021						Λοιποί Μήνες		
	Άνοιγμα	Άνιπ Τιμή	Κατωτ Τιμή	Τελ Τιμή	Τιμή κλεισ.	Όγκος	Άνοιγμα	Άνιπ Τιμή	Κατωτ Τιμή	Τελ Τιμή	Τιμή κλεισ.	Όγκος	Άνοιγτες θέσεις	Όγκος	Άνοιγτες θέσεις	Άνοιγμα	Άνιπ Τιμή	Κατωτ Τιμή	Τελ Τιμή	Τιμή κλεισ.	Όγκος	Άνοιγτες θέσεις	Όγκος	Άνοιγτες θέσεις		Όγκος	Άνοιγτες θέσεις	Όγκος	Άνοιγτες θέσεις
1,100	-	-	-	-	-	-	0.00	0.00	0.00	-	707.00	-	-	-	-	-	-	-	-	-	-	-	-	-	-	-	-	-	1,100
1,125	-	-	-	-	-	-	0.00	0.00	0.00	-	682.00	-	-	-	-	-	-	-	-	-	-	-	-	-	-	-	-	-	1,125
1,150	-	-	-	-	-	-	0.00	0.00	0.00	-	657.00	-	-	-	-	-	-	-	-	-	-	-	-	-	-	-	-	-	1,150
1,175	-	-	-	-	-	-	0.00	0.00	0.00	-	632.00	-	-	-	-	-	-	-	-	-	-	-	-	-	-	-	-	-	1,175
1,200	-	-	-	-	-	-	0.00	0.00	0.00	-	607.00	-	-	-	-	-	-	-	-	-	-	-	-	-	-	-	-	-	1,200
1,225	-	-	-	-	-	-	0.00	0.00	0.00	-	582.00	-	-	-	-	-	-	-	-	-	-	-	-	-	-	-	-	-	1,225
1,250	-	-	-	-	-	-	0.00	0.00	0.00	-	557.00	-	-	-	-	-	-	-	-	-	-	-	-	-	-	-	-	-	1,250
1,275	-	-	-	-	-	-	0.00	0.00	0.00	-	532.00	-	-	-	-	-	-	-	-	-	-	-	-	-	-	-	-	-	1,275
1,300	-	-	-	-	-	-	0.00	0.00	0.00	-	507.00	-	-	-	-	-	-	-	-	-	-	-	-	-	-	-	-	-	1,300
1,325	-	-	-	-	-	-	0.00	0.00	0.00	-	482.00	-	-	-	-	-	-	-	-	-	-	-	-	-	-	-	-	-	1,325
1,350	-	-	-	-	-	-	0.00	0.00	0.00	-	457.00	-	-	-	-	-	-	-	-	-	-	-	-	-	-	-	-	-	1,350
1,375	-	-	-	-	-	-	0.00	0.00	0.00	-	433.00	-	-	-	-	-	-	-	-	-	-	-	-	-	-	-	-	-	1,375
1,400	-	-	-	-	-	-	0.00	0.00	0.00	-	408.00	-	-	-	-	-	-	-	-	-	-	-	-	-	-	-	-	-	1,400
1,425	-	-	-	-	-	-	0.00	0.00	0.00	-	383.00	-	-	-	-	-	-	-	-	-	-	-	-	-	-	-	-	-	1,425
1,450	-	-	-	-	-	-	0.00	0.00	0.00	-	358.00	-	-	-	-	-	-	-	-	-	-	-	-	-	-	-	-	-	1,450
1,475	-	-	-	-	-	-	0.00	0.00	0.00	-	334.00	-	-	-	-	-	-	-	-	-	-	-	-	-	-	-	-	-	1,475
1,500	-	-	-	-	-	-	0.00	0.00	0.00	-	309.00	-	-	-	-	-	-	-	-	-	-	-	-	-	-	-	-	-	1,500
1,525	0.00	0.00	0.00	-	285.00	-	0.00	0.00	0.00	-	285.00	-	-	-	-	-	-	-	-	-	-	-	-	-	-	-	-	-	1,525
1,550	0.00	0.00	0.00	-	260.00	-	0.00	0.00	0.00	-	262.00	-	-	-	-	-	-	-	-	-	-	-	-	-	-	-	-	-	1,550
1,575	0.00	0.00	0.00	-	235.00	-	0.00	0.00	0.00	-	238.00	-	-	-	-	-	-	-	-	-	-	-	-	-	-	-	-	-	1,575
1,600	0.00	0.00	0.00	-	211.00	-	0.00	0.00	0.00	-	216.00	-	-	-	-	-	-	-	-	-	-	-	-	-	-	-	-	-	1,600
1,625	0.00	0.00	0.00	-	187.00	-	0.00	0.00	0.00	-	194.00	-	-	-	-	-	-	-	-	-	-	-	-	-	-	-	-	-	1,625
1,650	0.00	0.00	0.00	-	164.00	-	0.00	0.00	0.00	-	173.00	-	-	-	-	-	-	-	-	-	-	-	-	-	-	-	-	-	1,650
1,675	0.00	0.00	0.00	-	141.00	-	0.00	0.00	0.00	-	153.00	-	-	-	-	-	-	-	-	-	-	-	-	-	-	-	-	-	1,675
1,700	0.00	0.00	0.00	-	120.00	-	0.00	0.00	0.00	-	135.00	-	-	-	-	-	-	-	-	-	-	-	-	-	-	-	-	-	1,700
1,725	0.00	0.00	0.00	-	101.00	-	0.00	0.00	0.00	-	117.00	-	-	-	-	-	-	-	-	-	-	-	-	-	-	-	-	-	1,725
1,750	0.00	0.00	0.00	-	82.50	-	0.00	0.00	0.00	-	101.00	-	-	-	-	-	-	-	-	-	-	-	-	-	-	-	-	-	1,750
1,775	70.00	70.00	70.00	70.00	70.00	5	0.00	0.00	0.00	-	86.50	-	-	-	-	-	-	-	-	-	-	-	-	-	-	-	-	-	1,775
1,800	0.00	0.00	0.00	-	52.50	-	0.00	0.00	0.00	-	73.00	-	1	-	-	-	-	-	-	-	-	-	-	-	-	-	-	-	1,800
1,825	46.00	46.00	43.00	43.00	43.00	2	0.00	0.00	0.00	-	61.50	-	1	-	-	-	-	-	-	-	-	-	-	-	-	-	-	-	1,825
1,850	34.00	34.00	34.00	34.00	34.00	1	0.00	0.00	0.00	-	51.00	-	30	-	-	-	-	-	-	-	-	-	-	-	-	-	-	-	1,850
1,875	20.00	20.00	20.00	20.00	20.00	1	0.00	0.00	0.00	-	42.00	-	40	-	-	-	-	-	-	-	-	-	-	-	-	-	-	-	1,875
1,900	0.00	0.00	0.00	-	16.50	-	0.00	0.00	0.00	-	34.25	-	-	-	-	-	-	-	-	-	-	-	-	-	-	-	-	-	1,900
1,925	0.00	0.00	0.00	-	11.75	-	0.00	0.00	0.00	-	27.75	-	20	-	-	-	-	-	-	-	-	-	-	-	-	-	-	-	1,925
1,950	0.00	0.00	0.00	-	8.10	-	0.00	0.00	0.00	-	22.25	-	-	-	-	-	-	-	-	-	-	-	-	-	-	-	-	-	1,950
1,975	0.00	0.00	0.00	-	5.50	-	0.00	0.00	0.00	-	17.50	-	-	-	-	-	-	-	-	-	-	-	-	-	-	-	-	-	1,975



FTSE/X.A. Large Cap

(Μονάδα Διαπραγμάτευσης: 1 Μονάδα Δείκτη x 2€ - Τρόπος Εξάσκησης: Ευρωπαϊκός Χρηματικός Διακανονισμός)

Τιμή Εξάσκησης	Δικαιώματα Αγοράς														Δικαιώματα Πώλησης														Τιμή Εξάσκησης				
	Φεβρουάριος 2021							Μάρτιος 2021							Λοιποί Μήνες		Φεβρουάριος 2021							Μάρτιος 2021							Λοιποί Μήνες		
	Άνοιγμα	Ανιψ. Τιμή	Κατωτ. Τιμή	Τελ. Τιμή	Τιμή κλεισ.	Όγκος	Ανοικτές θέσεις	Άνοιγμα	Ανιψ. Τιμή	Κατωτ. Τιμή	Τελ. Τιμή	Τιμή κλεισ.	Όγκος	Ανοικτές θέσεις	Όγκος	Ανοικτές θέσεις	Άνοιγμα	Ανιψ. Τιμή	Κατωτ. Τιμή	Τελ. Τιμή	Τιμή κλεισ.	Όγκος	Ανοικτές θέσεις	Άνοιγμα	Ανιψ. Τιμή	Κατωτ. Τιμή	Τελ. Τιμή	Τιμή κλεισ.		Όγκος	Ανοικτές θέσεις	Όγκος	Ανοικτές θέσεις
2,000	0.00	0.00	0.00	-	3.60	-	55	0.00	0.00	0.00	-	13.75	-	-		0.00	0.00	0.00	-	194.00	-	-	0.00	0.00	0.00	-	204.00	-	-		2,000		
2,050	0.00	0.00	0.00	-	1.50	-	-	0.00	0.00	0.00	-	8.30	-	-		0.00	0.00	0.00	-	241.00	-	-	0.00	0.00	0.00	-	249.00	-	-		2,050		
2,100	0.00	0.00	0.00	-	0.56	-	-	0.00	0.00	0.00	-	4.80	-	-		0.00	0.00	0.00	-	290.00	-	-	0.00	0.00	0.00	-	295.00	-	-		2,100		
2,150	0.00	0.00	0.00	-	0.19	-	-	0.00	0.00	0.00	-	2.70	-	-		0.00	0.00	0.00	-	340.00	-	-	0.00	0.00	0.00	-	343.00	-	-		2,150		
2,200	0.00	0.00	0.00	-	0.06	-	-	0.00	0.00	0.00	-	1.40	-	-		0.00	0.00	0.00	-	390.00	-	-	0.00	0.00	0.00	-	392.00	-	-		2,200		
<b>Σύνολο:</b>						9	393						0	92	0	0				3	674						0	81	0	0			
<b>Αριθμός Πράξεων:</b>							5						0	0		0				2							0	0		0			

ALPHA BANK (KO)

(Μέγεθος Συμβολαίου: 100 Χρεόγραφα, Τρόπος Εξάσκησης: Αμερικάνικος, Φυσική Παράδοση)

Δικαιώματα Αγοράς														Δικαιώματα Πώλησης																				
Φεβρουάριος 2021							Μάρτιος 2021							Λοιποί Μήνες		Φεβρουάριος 2021							Μάρτιος 2021				Λοιποί Μήνες		Τιμή Εξάσκησης					
Τιμή Εξάσκησης	Άνοιγμα	Ανιγτ Τιμή	Κατωτ Τιμή	Τελ Τιμή	Τιμή κλεισ.	Όγκος	Άνοιγες θέσεις	Άνοιγμα	Ανιγτ Τιμή	Κατωτ Τιμή	Τελ Τιμή	Τιμή κλεισ.	Όγκος	Άνοιγες θέσεις	Όγκος	Άνοιγες θέσεις	Άνοιγμα	Ανιγτ Τιμή	Κατωτ Τιμή	Τελ Τιμή	Τιμή κλεισ.	Όγκος	Άνοιγες θέσεις	Όγκος	Άνοιγες θέσεις									
0.150						-	-	0.000	0.000	0.000		0.630	-	-									-	-	0.000	0.000	0.000	0.001	-	-			0.002	
0.200						-	-	0.000	0.000	0.000		0.581	-	-									-	-	0.000	0.000	0.000	0.001	-	-			0.002	
0.250						-	-	0.000	0.000	0.000		0.531	-	-									-	-	0.000	0.000	0.000	0.004	-	-			0.003	
0.300						-	-	0.000	0.000	0.000		0.481	-	-									-	-	0.000	0.000	0.000	0.001	-	-			0.003	
0.350						-	-	0.000	0.000	0.000		0.431	-	-									-	-	0.000	0.000	0.000	0.001	-	-			0.004	
0.400	0.000	0.000	0.000		0.381	-	-	0.000	0.000	0.000		0.381	-	-			0.000	0.000	0.000				0.001	-	-	0.000	0.000	0.000	0.002	-	-			0.004
0.450	0.000	0.000	0.000		0.331	-	-	0.000	0.000	0.000		0.332	-	-			0.000	0.000	0.000				0.002	-	-	0.000	0.000	0.000	0.001	-	-			0.005
0.500	0.000	0.000	0.000		0.281	-	-	0.000	0.000	0.000		0.284	-	-			0.000	0.000	0.000				0.001	-	-	0.000	0.000	0.000	0.002	-	-			0.005
0.550	0.000	0.000	0.000		0.232	-	-	0.000	0.000	0.000		0.237	-	-			0.000	0.000	0.000				0.001	-	-	0.000	0.000	0.000	0.006	-	-			0.006
0.600	0.000	0.000	0.000		0.185	-	-	0.000	0.000	0.000		0.195	-	-			0.000	0.000	0.000				0.004	-	-	0.000	0.000	0.000	0.013	-	-			0.006
0.650	0.000	0.000	0.000		0.142	-	-	0.000	0.000	0.000		0.156	-	-			0.000	0.000	0.000				0.011	-	-	0.000	0.000	0.000	0.024	-	-			0.007
0.700	0.000	0.000	0.000		0.104	-	-	0.000	0.000	0.000		0.122	-	-			0.000	0.000	0.000				0.023	-	-	0.000	0.000	0.000	0.040	-	-			0.007
0.750	0.000	0.000	0.000		0.073	-	-	0.000	0.000	0.000		0.094	-	-			0.000	0.000	0.000				0.042	-	-	0.000	0.000	0.000	0.062	-	-			0.008
0.800	0.000	0.000	0.000		0.049	-	-	0.000	0.000	0.000		0.070	-	-			0.000	0.000	0.000				0.068	-	-	0.000	0.000	0.000	0.088	-	-			0.008
0.850	0.000	0.000	0.000		0.031	-	-	0.000	0.000	0.000		0.052	-	-			0.000	0.000	0.000				0.100	-	-	0.000	0.000	0.000	0.120	-	-			0.009
0.900	0.000	0.000	0.000		0.019	-	-	0.000	0.000	0.000		0.037	-	-			0.000	0.000	0.000				0.138	-	-	0.000	0.000	0.000	0.155	-	-			0.009
0.950	0.000	0.000	0.000		0.011	-	-	0.000	0.000	0.000		0.027	-	-			0.000	0.000	0.000				0.180	-	-	0.000	0.000	0.000	0.195	-	-			0.010
1.000	0.000	0.000	0.000		0.007	-	-	0.000	0.000	0.000		0.019	-	-			0.000	0.000	0.000				0.226	-	-	0.000	0.000	0.000	0.237	-	-			0.010
1.100	0.000	0.000	0.000		0.002	-	-	0.000	0.000	0.000		0.009	-	-			0.000	0.000	0.000				0.321	-	-	0.000	0.000	0.000	0.327	-	-			0.011
1.200	0.000	0.000	0.000		0.001	-	-	0.000	0.000	0.000		0.004	-	-			0.000	0.000	0.000				0.420	-	-	0.000	0.000	0.000	0.422	-	-			0.012
1.300	0.000	0.000	0.000		0.001	-	-	0.000	0.000	0.000		0.002	-	-			0.000	0.000	0.000				0.520	-	-	0.000	0.000	0.000	0.521	-	-			0.013
1.400	0.000	0.000	0.000		0.001	-	-	0.000	0.000	0.000		0.001	-	-			0.000	0.000	0.000				0.620	-	-	0.000	0.000	0.000	0.620	-	-			0.014
1.500	0.000	0.000	0.000		0.001	-	-	0.000	0.000	0.000		0.001	-	-			0.000	0.000	0.000				0.720	-	-	0.000	0.000	0.000	0.720	-	-			0.015
Σύνολα:						0	0						0	0	0	0							0	0					0	0	0	0		
Αριθμός Πράξεων:						0							0		0								0.00						0		0			

ΔΕΗ (ΚΟ)

(Μέγεθος Συμβολαίου: 100 Χρεόγραφα, Τρόπος Εξάσκησης: Αμερικάνικος, Φυσική Παράδοση)

Τιμή Εξάσκησης	Δικαιώματα Αγοράς														Δικαιώματα Πώλησης																		
	Φεβρουάριος 2021							Μάρτιος 2021							Λοιποί Μήνες		Φεβρουάριος 2021							Μάρτιος 2021							Λοιποί Μήνες		Τιμή Εξάσκησης
	Άνοιγμα	Ανιτ Τιμή	Κατωτ Τιμή	Τελ Τιμή	Τιμή κλεισ.	Όγκος	Ανοικτές θέσεις	Άνοιγμα	Ανιτ Τιμή	Κατωτ Τιμή	Τελ Τιμή	Τιμή κλεισ.	Όγκος	Ανοικτές θέσεις	Όγκος	Ανοικτές θέσεις	Άνοιγμα	Ανιτ Τιμή	Κατωτ Τιμή	Τελ Τιμή	Τιμή κλεισ.	Όγκος	Ανοικτές θέσεις	Άνοιγμα	Ανιτ Τιμή	Κατωτ Τιμή	Τελ Τιμή	Τιμή κλεισ.	Όγκος	Ανοικτές θέσεις	Όγκος	Ανοικτές θέσεις	
1.400						-	-	0.000	0.000	0.000	5.44	-	-										-	-	0.000	0.000	0.000	0.001	-	-			
1.500						-	-	0.000	0.000	0.000	5.34	-	-										-	-	0.000	0.000	0.000	0.002	-	-			0.015
1.600						-	-	0.000	0.000	0.000	5.24	-	-										-	-	0.000	0.000	0.000	0.001	-	-			0.016
1.700						-	-	0.000	0.000	0.000	5.14	-	-										-	-	0.000	0.000	0.000	0.001	-	-			0.017
1.800						-	-	0.000	0.000	0.000	5.05	-	-										-	-	0.000	0.000	0.000	0.001	-	-			0.018
1.900						-	-	0.000	0.000	0.000	4.95	-	-										-	-	0.000	0.000	0.000	0.001	-	-			0.019
2.000						-	-	0.000	0.000	0.000	4.85	-	-										-	-	0.000	0.000	0.000	0.001	-	-			0.020
2.200						-	-	0.000	0.000	0.000	4.65	-	-										-	-	0.000	0.000	0.000	0.001	-	-			0.022
2.400						-	-	0.000	0.000	0.000	4.45	-	-										-	-	0.000	0.000	0.000	0.001	-	-			0.024
2.600						-	-	0.000	0.000	0.000	4.25	-	-										-	-	0.000	0.000	0.000	0.001	-	-			0.026
2.800						-	-	0.000	0.000	0.000	4.05	-	-										-	-	0.000	0.000	0.000	0.001	-	-			0.028
3.000						-	-	0.000	0.000	0.000	3.85	-	-										-	-	0.000	0.000	0.000	0.002	-	-			0.030
3.200						-	-	0.000	0.000	0.000	3.65	-	-										-	-	0.000	0.000	0.000	0.001	-	-			0.032
3.400						-	-	0.000	0.000	0.000	3.45	-	-										-	-	0.000	0.000	0.000	0.001	-	-			0.034
3.600						-	-	0.000	0.000	0.000	3.25	-	-										-	-	0.000	0.000	0.000	0.001	-	-			0.036
3.800						-	-	0.000	0.000	0.000	3.05	-	-										-	-	0.000	0.000	0.000	0.001	-	-			0.038
4.000	0.000	0.000	0.000		2.85	-	-	0.000	0.000	0.000	2.85	-	-										-	-	0.000	0.000	0.000	0.001	-	-			0.040
4.400	0.000	0.000	0.000		2.45	-	-	0.000	0.000	0.000	2.45	-	-										-	-	0.000	0.000	0.000	0.001	-	-			0.044
4.800	0.000	0.000	0.000		2.05	-	-	0.000	0.000	0.000	2.06	-	-										-	-	0.000	0.000	0.000	0.002	-	-			0.048
5.200	0.000	0.000	0.000		1.65	-	-	0.000	0.000	0.000	1.66	-	-										-	-	0.000	0.000	0.000	0.009	-	-			0.052
5.600	0.000	0.000	0.000		1.25	-	-	0.000	0.000	0.000	1.29	-	-										-	-	0.000	0.000	0.000	0.031	-	-			0.056
6.000	0.000	0.000	0.000		0.874	-	-	0.000	0.000	0.000	0.944	-	-										-	-	0.000	0.000	0.000	0.087	-	-			0.060
6.400	0.000	0.000	0.000		0.543	-	-	0.000	0.000	0.000	0.653	-	-										-	-	0.000	0.000	0.000	0.194	-	-			0.064
6.800	0.000	0.000	0.000		0.292	-	-	0.000	0.000	0.000	0.421	-	-										-	-	0.000	0.000	0.000	0.362	-	-			0.068
7.200	0.000	0.000	0.000		0.133	-	5	0.000	0.000	0.000	0.255	-	-										-	-	0.000	0.000	0.000	0.597	-	-			0.072
7.600	0.000	0.000	0.000		0.052	-	33	0.000	0.000	0.000	0.146	-	35										-	-	0.000	0.000	0.000	0.887	-	-			0.076
8.000	0.000	0.000	0.000		0.017	-	62	0.000	0.000	0.000	0.077	-	60										-	5	0.000	0.000	0.000	1.22	-	-			0.080
8.400	0.000	0.000	0.000		0.005	-	-	0.000	0.000	0.000	0.038	-	10										-	-	0.000	0.000	0.000	1.58	-	-			0.084
8.800	0.000	0.000	0.000		0.001	-	-	0.000	0.000	0.000	0.018	-	-										-	-	0.000	0.000	0.000	1.97	-	-			0.088
9.200	0.000	0.000	0.000		0.001	-	-	0.000	0.000	0.000	0.008	-	-										-	-	0.000	0.000	0.000	2.36	-	-			0.092
9.600	0.000	0.000	0.000		0.001	-	-	0.000	0.000	0.000	0.004	-	-										-	-	0.000	0.000	0.000	2.76	-	-			0.096
Σύνολο:						0	100					0	105	0	0								0	43				0	5	0	0		
Αριθμός Πράξεων:						0						0	0										0.00					0		0			

ΕΘΝΙΚΗ ΤΡΑΠΕΖΑ (ΚΟ)

(Μέγεθος Συμβολαίου: 100 Χρεόγραφα, Τρόπος Εξάσκησης: Αμερικάνικος, Φυσική Παράδοση)

Τιμή Εξάσκησης	Δικαιώματα Αγοράς														Δικαιώματα Πώλησης																			
	Φεβρουάριος 2021						Μάρτιος 2021						Λοιποί Μήνες		Φεβρουάριος 2021						Μάρτιος 2021						Λοιποί Μήνες		Τιμή Εξάσκησης					
	Άνοιγμα	Ανιτ Τιμή	Κατωτ Τιμή	Τελ Τιμή	Τιμή κλεισ.	Όγκος	Άνοιγμα	Ανιτ Τιμή	Κατωτ Τιμή	Τελ Τιμή	Τιμή κλεισ.	Όγκος	Άνοιγτες θέσεις	Όγκος	Άνοιγτες θέσεις	Άνοιγμα	Ανιτ Τιμή	Κατωτ Τιμή	Τελ Τιμή	Τιμή κλεισ.	Όγκος	Άνοιγτες θέσεις	Όγκος	Άνοιγτες θέσεις	Όγκος	Άνοιγτες θέσεις								
0.600						-	-	0.000	0.000	0.000	1.42	-	-									-	-	0.000	0.000	0.000	0.001	-		-			0.006	
0.650						-	-	0.000	0.000	0.000	1.37	-	-									-	-	0.000	0.000	0.000	0.001	-	-			0.007		
0.700						-	-	0.000	0.000	0.000	1.32	-	-									-	-	0.000	0.000	0.000	0.001	-	-			0.007		
0.750						-	-	0.000	0.000	0.000	1.27	-	-									-	-	0.000	0.000	0.000	0.001	-	-			0.008		
0.800						-	-	0.000	0.000	0.000	1.22	-	-									-	-	0.000	0.000	0.000	0.001	-	-			0.008		
0.850						-	-	0.000	0.000	0.000	1.17	-	-									-	-	0.000	0.000	0.000	0.001	-	-			0.009		
0.900						-	-	0.000	0.000	0.000	1.12	-	-									-	-	0.000	0.000	0.000	0.001	-	-			0.009		
0.950	0.000	0.000	0.000		1.07	-	-	0.000	0.000	0.000	1.07	-	-			0.000	0.000	0.000		0.001	-	-	0.000	0.000	0.000	0.001	-	-			0.010			
1.000	0.000	0.000	0.000		1.02	-	-	0.000	0.000	0.000	1.02	-	-			0.000	0.000	0.000		0.001	-	-	0.000	0.000	0.000	0.001	-	-			0.010			
1.100	0.000	0.000	0.000		0.922	-	-	0.000	0.000	0.000	0.924	-	-			0.000	0.000	0.000		0.001	-	-	0.000	0.000	0.000	0.001	-	-			0.011			
1.200	0.000	0.000	0.000		0.822	-	-	0.000	0.000	0.000	0.826	-	-			0.000	0.000	0.000		0.001	-	-	0.000	0.000	0.000	0.003	-	-			0.012			
1.300	0.000	0.000	0.000		0.722	-	-	0.000	0.000	0.000	0.730	-	-			0.000	0.000	0.000		0.001	-	-	0.000	0.000	0.000	0.006	-	-			0.013			
1.400	0.000	0.000	0.000		0.623	-	-	0.000	0.000	0.000	0.637	-	-			0.000	0.000	0.000		0.001	-	-	0.000	0.000	0.000	0.013	-	-			0.014			
1.500	0.000	0.000	0.000		0.526	-	-	0.000	0.000	0.000	0.549	-	-			0.000	0.000	0.000		0.004	-	-	0.000	0.000	0.000	0.025	-	-			0.015			
1.600	0.000	0.000	0.000		0.433	-	-	0.000	0.000	0.000	0.467	-	-			0.000	0.000	0.000		0.011	-	-	0.000	0.000	0.000	0.043	-	-			0.016			
1.700	0.000	0.000	0.000		0.347	-	-	0.000	0.000	0.000	0.393	-	-			0.000	0.000	0.000		0.025	-	-	0.000	0.000	0.000	0.068	-	-			0.017			
1.800	0.000	0.000	0.000		0.269	-	-	0.000	0.000	0.000	0.325	-	-			0.000	0.000	0.000		0.047	-	-	0.000	0.000	0.000	0.100	-	-			0.018			
1.900	0.000	0.000	0.000		0.202	-	-	0.000	0.000	0.000	0.266	-	-			0.000	0.000	0.000		0.080	-	-	0.000	0.000	0.000	0.140	-	-			0.019			
2.000	0.000	0.000	0.000		0.147	-	5	0.000	0.000	0.000	0.215	-	21			0.000	0.000	0.000		0.124	-	-	0.000	0.000	0.000	0.189	-	-			0.020			
2.200	0.000	0.000	0.000		0.070	-	-	0.000	0.000	0.000	0.136	-	-			0.000	0.000	0.000		0.248	-	-	0.000	0.000	0.000	0.310	-	-			0.022			
2.400	0.000	0.000	0.000		0.030	-	-	0.000	0.000	0.000	0.083	-	-			0.000	0.000	0.000		0.408	-	-	0.000	0.000	0.000	0.458	-	-			0.024			
2.600	0.000	0.000	0.000		0.012	-	-	0.000	0.000	0.000	0.049	-	-			0.000	0.000	0.000		0.589	-	-	0.000	0.000	0.000	0.624	-	-			0.026			
2.800	0.000	0.000	0.000		0.004	-	-	0.000	0.000	0.000	0.028	-	-			0.000	0.000	0.000		0.782	-	-	0.000	0.000	0.000	0.803	-	-			0.028			
3.000	0.000	0.000	0.000		0.001	-	-	0.000	0.000	0.000	0.016	-	-			0.000	0.000	0.000		0.980	-	-	0.000	0.000	0.000	0.991	-	-			0.030			
3.200	0.000	0.000	0.000		0.003	-	-	0.000	0.000	0.000	0.009	-	-			0.000	0.000	0.000		1.18	-	-	0.000	0.000	0.000	1.18	-	-			0.032			
<b>Σύνολα:</b>						0	5					0	21	0	0							0	0								0	500	0	0
<b>Αριθμός Πράξεων:</b>						0						0		0								0.00									0		0	

ΟΠΑΠ (ΚΟ)

(Μέγεθος Συμβολαίου: 100 Χρεόγραφα, Τρόπος Εξάσκησης: Αμερικάνικος, Φυσική Παράδοση)

Τιμή Εξάσκησης	Δικαιώματα Αγοράς														Δικαιώματα Πώλησης																	
	Φεβρουάριος 2021						Μάρτιος 2021						Λοιποί Μήνες		Φεβρουάριος 2021						Μάρτιος 2021						Λοιποί Μήνες		Τιμή Εξάσκησης			
	Άνοιγμα	Ανιγν. Τιμή	Καπιτ. Τιμή	Τελ. Τιμή	Τιμή κλεισ.	Όγκος	Άνοιγμα	Ανιγν. Τιμή	Καπιτ. Τιμή	Τελ. Τιμή	Τιμή κλεισ.	Όγκος	Άνοιγτες θέσεις	Όγκος	Άνοιγτες θέσεις	Άνοιγμα	Ανιγν. Τιμή	Καπιτ. Τιμή	Τελ. Τιμή	Τιμή κλεισ.	Όγκος	Άνοιγτες θέσεις	Άνοιγμα	Ανιγν. Τιμή	Καπιτ. Τιμή	Τελ. Τιμή	Τιμή κλεισ.	Όγκος		Άνοιγτες θέσεις	Όγκος	Άνοιγτες θέσεις
4.000						-	-	0.000	0.000	0.000	6.41	-	-									-	-	0.000	0.000	0.000	0.001	-		-		
4.400						-	-	0.000	0.000	0.000	6.01	-	-									-	-	0.000	0.000	0.000	0.002	-	-			0.044
4.800						-	-	0.000	0.000	0.000	5.61	-	-									-	-	0.000	0.000	0.000	0.001	-	-			0.048
5.200						-	-	0.000	0.000	0.000	5.22	-	-									-	-	0.000	0.000	0.000	0.001	-	-			0.052
5.600						-	-	0.000	0.000	0.000	4.82	-	-									-	-	0.000	0.000	0.000	0.001	-	-			0.056
6.000						-	-	0.000	0.000	0.000	4.42	-	-									-	-	0.000	0.000	0.000	0.001	-	-			0.060
6.400	0.000	0.000	0.000		4.01	-	-	0.000	0.000	0.000	4.02	-	-			0.000	0.000	0.000		0.001	-	-	0.000	0.000	0.000	0.001	-	-			0.064	
6.800	0.000	0.000	0.000		3.61	-	-	0.000	0.000	0.000	3.62	-	-			0.000	0.000	0.000		0.001	-	-	0.000	0.000	0.000	0.001	-	-			0.068	
7.200	0.000	0.000	0.000		3.21	-	-	0.000	0.000	0.000	3.22	-	-			0.000	0.000	0.000		0.001	-	-	0.000	0.000	0.000	0.001	-	-			0.072	
7.600	0.000	0.000	0.000		2.81	-	-	0.000	0.000	0.000	2.83	-	-			0.000	0.000	0.000		0.001	-	-	0.000	0.000	0.000	0.004	-	-			0.076	
8.000	0.000	0.000	0.000		2.41	-	-	0.000	0.000	0.000	2.44	-	-			0.000	0.000	0.000		0.001	-	-	0.000	0.000	0.000	0.013	-	-			0.080	
8.400	0.000	0.000	0.000		2.01	-	-	0.000	0.000	0.000	2.06	-	-			0.000	0.000	0.000		0.003	-	-	0.000	0.000	0.000	0.032	-	-			0.084	
8.800	0.000	0.000	0.000		1.62	-	-	0.000	0.000	0.000	1.70	-	-			0.000	0.000	0.000		0.012	-	-	0.000	0.000	0.000	0.069	-	-			0.088	
9.200	0.000	0.000	0.000		1.25	-	-	0.000	0.000	0.000	1.36	-	-			0.000	0.000	0.000		0.038	-	5	0.000	0.000	0.000	0.133	-	-			0.092	
9.600	0.000	0.000	0.000		0.908	-	-	0.000	0.000	0.000	1.06	-	-			0.000	0.000	0.000		0.095	-	5	0.000	0.000	0.000	0.231	-	-			0.096	
10.000	0.000	0.000	0.000		0.620	-	5	0.000	0.000	0.000	0.798	-	-			0.000	0.000	0.000		0.206	-	5	0.000	0.000	0.000	0.370	-	-			0.100	
11.000	0.000	0.000	0.000		0.168	-	-	0.000	0.000	0.000	0.350	-	-			0.000	0.000	0.000		0.755	-	-	0.000	0.000	0.000	0.921	-	-			0.110	
12.000	0.000	0.000	0.000		0.028	-	-	0.000	0.000	0.000	0.125	-	-			0.000	0.000	0.000		1.62	-	-	0.000	0.000	0.000	1.70	-	-			0.120	
13.000	0.000	0.000	0.000		0.003	-	-	0.000	0.000	0.000	0.037	-	-			0.000	0.000	0.000		2.60	-	-	0.000	0.000	0.000	2.62	-	-			0.130	
14.000	0.000	0.000	0.000		0.002	-	-	0.000	0.000	0.000	0.010	-	-			0.000	0.000	0.000		3.60	-	-	0.000	0.000	0.000	3.60	-	-			0.140	
15.000	0.000	0.000	0.000		0.001	-	-	0.000	0.000	0.000	0.002	-	-			0.000	0.000	0.000		4.60	-	-	0.000	0.000	0.000	4.60	-	-			0.150	
16.000	0.000	0.000	0.000		0.001	-	-	0.000	0.000	0.000	0.001	-	-			0.000	0.000	0.000		5.60	-	-	0.000	0.000	0.000	5.60	-	-			0.160	
<b>Σύνολο:</b>						0	5					0	0	0	0					0	15					0	0	0	0			
<b>Αριθμός Πράξεων:</b>						0						0		0						0.00						0		0				

ΟΤΕ (ΚΟ)

(Μέγεθος Συμβολαίου: 100 Χρεόγραφα, Τρόπος Εξάσκησης: Αμερικάνικος, Φυσική Παράδοση)

Τιμή Εξάσκησης	Δικαιώματα Αγοράς														Δικαιώματα Πώλησης															
	Φεβρουάριος 2021						Μάρτιος 2021				Λοιποί Μήνες				Φεβρουάριος 2021						Μάρτιος 2021				Λοιποί Μήνες					
	Άνοιγμα	Ανιγν. Τιμή	Κατωτ. Τιμή	Τελ. Τιμή	Τιμή κλεισ.	Όγκος	Άνοιγμα	Ανιγν. Τιμή	Κατωτ. Τιμή	Τελ. Τιμή	Τιμή κλεισ.	Όγκος	Άνοιγ. θέσεις	Όγκος	Άνοιγ. θέσεις	Άνοιγμα	Ανιγν. Τιμή	Κατωτ. Τιμή	Τελ. Τιμή	Τιμή κλεισ.	Όγκος	Άνοιγ. θέσεις	Όγκος	Άνοιγ. θέσεις	Όγκος	Άνοιγ. θέσεις	Τιμή Εξάσκησης			
8.000						0.000	0.000	0.000		4.26	-	-									-	-						0.080		
8.400						0.000	0.000	0.000		3.86	-	-									-	-						0.084		
8.800	0.000	0.000	0.000		3.45	-	-	0.000	0.000	0.000		3.47	-	-	0.000	0.000	0.000		0.001	-	-						0.088			
9.200	0.000	0.000	0.000		3.05	-	-	0.000	0.000	0.000		3.07	-	-	0.000	0.000	0.000		0.001	-	-						0.092			
9.600	0.000	0.000	0.000		2.65	-	-	0.000	0.000	0.000		2.68	-	-	0.000	0.000	0.000		0.001	-	-						0.096			
10.000	0.000	0.000	0.000		2.26	-	-	0.000	0.000	0.000		2.29	-	-	0.000	0.000	0.000		0.002	-	-						0.100			
11.000	0.000	0.000	0.000		1.30	-	-	0.000	0.000	0.000		1.41	-	-	0.000	0.000	0.000		0.041	-	-						0.110			
12.000	0.000	0.000	0.000		0.536	-	-	0.000	0.000	0.000		0.726	-	-	0.000	0.000	0.000		0.280	-	5						0.120			
13.000	0.000	0.000	0.000		0.143	-	5	0.000	0.000	0.000		0.307	-	-	0.000	0.000	0.000		0.888	-	5						0.130			
14.000	0.000	0.000	0.000		0.023	-	5	0.000	0.000	0.000		0.104	-	-	0.000	0.000	0.000		1.77	-	-						0.140			
15.000	0.000	0.000	0.000		0.002	-	-	0.000	0.000	0.000		0.029	-	-	0.000	0.000	0.000		2.76	-	-						0.150			
16.000	0.000	0.000	0.000		0.001	-	-	0.000	0.000	0.000		0.007	-	-	0.000	0.000	0.000		3.76	-	-						0.160			
17.000	0.000	0.000	0.000		0.001	-	-	0.000	0.000	0.000		0.001	-	-	0.000	0.000	0.000		4.76	-	-						0.170			
18.000	0.000	0.000	0.000		0.001	-	-	0.000	0.000	0.000		0.001	-	-	0.000	0.000	0.000		5.76	-	-						0.180			
19.000	0.000	0.000	0.000		0.001	-	-	0.000	0.000	0.000		0.001	-	-	0.000	0.000	0.000		6.76	-	-						0.190			
<b>Σύνολα:</b>						0	10					0	0	0	0						0	10					0	0	0	0
<b>Αριθμός Πράξεων:</b>						0						0		0							0.00					0		0		

ΠΕΙΡΑΙΩΣ FINANCIAL HOLD (ΚΟ)

(Μέγεθος Συμβολαίου: 100 Χρέδγραφα, Τρόπος Εξάσκησης: Αμερικάνικος, Φυσική Παράδοση)

Τιμή Εξάσκησης	Δικαιώματα Αγοράς														Δικαιώματα Πώλησης															
	Φεβρουάριος 2021						Μάρτιος 2021						Λοιποί Μήνες		Φεβρουάριος 2021						Μάρτιος 2021						Λοιποί Μήνες		Τιμή Εξάσκησης	
	Άνοιγμα	Ανιγτ Τιμή	Καπιτ Τιμή	Τελ Τιμή	Τιμή κλεισ.	Όγκος	Άνοιγμα	Ανιγτ Τιμή	Καπιτ Τιμή	Τελ Τιμή	Τιμή κλεισ.	Όγκος	Άνοιγτ	Ανοικτές θέσεις	Όγκος	Άνοιγτ	Ανοικτές θέσεις	Όγκος	Άνοιγτ	Καπιτ Τιμή	Τελ Τιμή	Τιμή κλεισ.	Όγκος	Άνοιγτ	Ανοικτές θέσεις	Όγκος	Άνοιγτ	Ανοικτές θέσεις		
0.350						-	0.000	0.000	0.000	0.572	-	-						-	-	0.000	0.000	0.000	0.001	-	-					0.004
0.400						-	0.000	0.000	0.000	0.522	-	-						-	-	0.000	0.000	0.000	0.001	-	-				0.004	
0.450						-	0.000	0.000	0.000	0.473	-	-						-	-	0.000	0.000	0.000	0.001	-	-				0.005	
0.500						-	0.000	0.000	0.000	0.423	-	-						-	-	0.000	0.000	0.000	0.001	-	-				0.005	
0.550						-	0.000	0.000	0.000	0.375	-	-						-	-	0.000	0.000	0.000	0.002	-	-				0.006	
0.600						-	0.000	0.000	0.000	0.328	-	-						-	-	0.000	0.000	0.000	0.005	-	-				0.006	
0.650	0.000	0.000	0.000	0.273	-	-	0.000	0.000	0.000	0.283	-	-						0.000	0.000	0.000	0.001	-	-	0.000	0.000	0.000	0.010	-	-	0.007
0.700	0.000	0.000	0.000	0.226	-	-	0.000	0.000	0.000	0.241	-	-						0.000	0.000	0.000	0.004	-	-	0.000	0.000	0.000	0.018	-	-	0.007
0.750	0.000	0.000	0.000	0.181	-	-	0.000	0.000	0.000	0.203	-	-						0.000	0.000	0.000	0.009	-	-	0.000	0.000	0.000	0.030	-	-	0.008
0.800	0.000	0.000	0.000	0.140	-	-	0.000	0.000	0.000	0.168	-	-						0.000	0.000	0.000	0.018	-	-	0.000	0.000	0.000	0.045	-	-	0.008
0.850	0.000	0.000	0.000	0.105	-	-	0.000	0.000	0.000	0.138	-	-						0.000	0.000	0.000	0.033	-	-	0.000	0.000	0.000	0.064	-	-	0.009
0.900	0.000	0.000	0.000	0.076	-	-	0.000	0.000	0.000	0.112	-	-						0.000	0.000	0.000	0.054	-	-	0.000	0.000	0.000	0.089	-	-	0.009
0.950	0.000	0.000	0.000	0.053	-	-	0.000	0.000	0.000	0.090	-	-						0.000	0.000	0.000	0.081	-	-	0.000	0.000	0.000	0.117	-	-	0.010
1.000	0.000	0.000	0.000	0.036	-	-	0.000	0.000	0.000	0.071	-	-						0.000	0.000	0.000	0.114	-	-	0.000	0.000	0.000	0.147	-	-	0.010
1.100	0.000	0.000	0.000	0.015	-	10	0.000	0.000	0.000	0.044	-	-						0.000	0.000	0.000	0.193	-	-	0.000	0.000	0.000	0.220	-	-	0.011
1.200	0.000	0.000	0.000	0.006	-	-	0.000	0.000	0.000	0.026	-	-						0.000	0.000	0.000	0.283	-	-	0.000	0.000	0.000	0.303	-	-	0.012
1.300	0.000	0.000	0.000	0.002	-	-	0.000	0.000	0.000	0.015	-	-						0.000	0.000	0.000	0.380	-	-	0.000	0.000	0.000	0.392	-	-	0.013
1.400	0.000	0.000	0.000	0.001	-	10	0.000	0.000	0.000	0.009	-	-						0.000	0.000	0.000	0.479	-	-	0.000	0.000	0.000	0.485	-	-	0.014
1.500	0.000	0.000	0.000	0.002	-	-	0.000	0.000	0.000	0.005	-	-						0.000	0.000	0.000	0.579	-	-	0.000	0.000	0.000	0.582	-	-	0.015
1.600	0.000	0.000	0.000	0.001	-	-	0.000	0.000	0.000	0.003	-	-						0.000	0.000	0.000	0.679	-	-	0.000	0.000	0.000	0.680	-	-	0.016
1.700	0.000	0.000	0.000	0.001	-	-	0.000	0.000	0.000	0.001	-	-						0.000	0.000	0.000	0.779	-	-	0.000	0.000	0.000	0.779	-	-	0.017
1.800	0.000	0.000	0.000	0.001	-	-	0.000	0.000	0.000	0.001	-	-						0.000	0.000	0.000	0.879	-	-	0.000	0.000	0.000	0.879	-	-	0.018
1.900						-	0.000	0.000	0.000	0.002	-	-						-	-	0.000	0.000	0.000	0.979	-	-				0.019	
2.000						-	0.000	0.000	0.000	0.001	-	-						-	-	0.000	0.000	0.000	1.08	-	-				0.020	
2.200						-	0.000	0.000	0.000	0.002	-	-						-	-	0.000	0.000	0.000	1.28	-	-				0.022	
2.400						-	0.000	0.000	0.000	0.001	-	-						-	-	0.000	0.000	0.000	1.48	-	-				0.024	
Σύνολα:						0	20				0	0	0	0				0	0				0	7	0	0				
Αριθμός Πράξεων:						0					0	0						0.00					0			0			0	

Προϊόν Δανεισμού	Υποκείμενος Τίτλος	Πολυμερείς Συναλλαγές[1]					Διμερείς Συναλλαγές[2]		Δανεισμός Τίτλων μέσω ΟΤC[3]
		Ανοιχτές θέσεις[5]	Προσφερόμενη ποσότητα	Μ.Σ.Τ[4]	Όγκος συναλλαγών	Μ.Σ.Τ[4]	Όγκος συναλλαγών	Μ.Σ.Τ[4]	Όγκος συναλλαγών
ALPHABOR	ALPHA BANK (ΚΟ)	3,000	---	---	---	---	---	---	40,828,759
TATTBOR	ATTICA BANK A.T.E. (ΚΟ)	14,300	---	---	---	---	---	---	370
CENERBOR	CENERGY HOLDINGS (ΚΑ)	1,000	---	---	---	---	---	---	---
EEEBOR	COCA-COLA HBC AG (ΚΟ)	2,584	---	---	---	200	6.50%	---	70,546
EUROBBOR	EUROBANK HOLDINGS (ΚΟ)	30,827	---	---	---	---	---	---	51,808,206
FFGRPBOR	FOLLI-FOLLIE (ΚΟ)	---	---	---	---	---	---	---	1,067,847
FOYRKBOR	FOURLIS ΣΥΜΜΕΤΟΧΩΝ (ΚΟ)	1,400	---	---	---	---	---	---	32,408
INTRKBOR	INTRACOM HOLDINGS (ΚΟ)	600	---	---	---	---	---	---	---
BELABOR	JUMBO (ΚΟ)	2,905	---	---	---	---	---	---	83,201
LAMDABOR	LAMDA DEVELOPMENT(ΚΟ)	3,400	---	---	---	---	---	---	500
MIGBOR	MARFIN INVESTMENT GROUP (ΚΟ)	1,000	---	---	1,000	2.98%	---	---	794,474
QUALBOR	QUALITY & RELIABILITY (ΚΟ)	---	---	---	---	---	---	---	---
TITCBOR	TITAN CEMENT (ΚΑ)	100	---	---	1,000	2.79%	---	---	273,984
VIQBOR	VIQHALCO SA/NV (ΚΑ)	3,641	---	---	---	---	---	---	---
ADMIEBOR	ΑΔΜΗΕ ΣΥΜΜΕΤΟΧΩΝ Α.Ε. (ΚΟ)	2,776	---	---	---	---	---	---	218,455
AEQNBOR	ΑΕΡΟΠΟΡΙΑ ΑΙΓΑΙΟΥ (ΚΟ)	5,697	---	---	1	2.65%	---	---	110,966
ALMYBOR	ΑΛΟΥΜΥΛ (ΚΟ)	---	---	---	---	---	---	---	---
GEKTERNABOR	ΓΕΚ ΤΕΡΝΑ (ΚΟ)	---	---	---	3,000	3.70%	---	---	23,993
PPCBOR	ΔΕΗ (ΚΟ)	---	---	---	---	---	---	---	4,879,601
ETEBOB	ΕΘΝΙΚΗ ΤΡΑΠΕΖΑ (ΚΟ)	72,500	---	---	5,665	9.25%	107,500	6.50%	10,095,752
ELLAKTORBOR	ΕΛΛΑΚΤΩΡ (ΚΟ)	---	---	---	---	---	---	---	150,898
EXAEBOR	ΕΛΛΗΝ. ΧΡΗΜΑΤΙΣΤΗΡΙΑ-Χ.Α. (ΚΟ)	1,000	---	---	---	---	---	---	302,782
ELPEBOR	ΕΛΛΗΝΙΚΑ ΠΕΤΡΕΛΑΙΑ (ΚΟ)	---	---	---	---	---	---	---	209,171
EYDAPBOR	ΕΥΔΑΠ (ΚΟ)	300	---	---	---	---	---	---	255,864
MOHBOR	ΜΟΤΟΡ ΟΪΛ (ΚΟ)	2,400	---	---	4,000	3.47%	---	---	430,861
MYTILBOR	ΜΥΤΙΛΗΝΑΙΟΣ (ΚΟ)	606	---	---	---	---	---	---	42,555
PPABOR	ΟΛΠ (ΚΟ)	4,086	---	---	---	---	1,052	10.00%	10,701
OPAPBOR	ΟΠΑΠ (ΚΟ)	78,426	---	---	18,000	2.65%	---	---	1,354,672
HTOBOR	ΟΤΕ (ΚΟ)	3,000	---	---	---	---	---	---	563,972
TPEIRBOR	ΠΕΙΡΑΙΩΣ FINANCIAL HOLD (ΚΟ)	---	---	---	39,874	5.31%	---	---	21,583,782
PLAISBOR	ΠΛΑΙΣΙΟ COMPUTERS (ΚΟ)	---	---	---	---	---	---	---	4,000

**Σημειώσεις Προϊόντων Δανεισμού**

[1] - Πολυμερείς Συμβάσεις Δανειοδοσίας των μεθόδων 8-1, 8-2 και 8-3-3 (σύμφ. Με Αποφ.17 ΔΣ του Χρηματιστηρίου).

[2] - Διμερείς Συμβάσεις Δανειοδοσίας των μεθόδων 8-3-1 και 8-3-2 (σύμφ. Με Αποφ. 20 ΔΣ του Χρηματιστηρίου).

[3] - Τα στοιχεία Συναλλαγής Δανεισμού Τίτλων μέσω ΟΤC δηλώνονται από τους χειριστές ΣΑΤ και αφορούν τις ποσότητες που έχουν καταγραφεί στο ΣΑΤ έως και τη προηγούμενη εργάσιμη ημέρα.

[4] - Μ.Σ.Τ: - Μέση Σταθμισμένη Τιμή (ως προς τα τεμάχια)

[5] - Τα στοιχεία αφορούν σε ανοιχτές θέσεις πριν την έναρξη της συνεδρίασης



Προϊόν Δανεισμού	Υποκείμενος Τίτλος	Πολυμερείς Συναλλαγές[1]					Διμερείς Συναλλαγές[2]		Δανεισμός Τίτλων μέσω OTC[3]
		Ανοιχτές θέσεις[5]	Προσφερόμενη ποσότητα	Μ.Σ.Τ[4]	Όγκος συναλλαγών	Μ.Σ.Τ[4]	Όγκος συναλλαγών	Μ.Σ.Τ[4]	Όγκος συναλλαγών
SARBOR	ΣΑΡΑΝΤΗΣ ΓΡ. (ΚΟ)	---	---	---	---	---	---	---	16,890
TENERGYBOR	ΤΕΡΝΑ ΕΝΕΡΓΕΙΑΚΗ (ΚΟ)	8,790	---	---	---	---	---	---	38,402

**Σημειώσεις Προϊόντων Δανεισμού**

[1] - Πολυμερείς Συμβάσεις Δανειοδοσίας των μεθόδων 8-1, 8-2 και 8-3-3 (σύμφ. Με Αποφ.17 ΔΣ του Χρηματιστηρίου).

[2] - Διμερείς Συμβάσεις Δανειοδοσίας των μεθόδων 8-3-1 και 8-3-2 (σύμφ. Με Αποφ. 20 ΔΣ του Χρηματιστηρίου).

[3] - Τα στοιχεία Συναλλαγές Δανεισμού Τίτλων μέσω OTC δηλώνονται από τους χειριστές ΣΑΤ και αφορούν τις ποσότητες που έχουν καταγραφεί στο ΣΑΤ έως και τη προηγούμενη εργάσιμη ημέρα.

[4] - Μ.Σ.Τ: - Μέση Σταθμισμένη Τιμή (ως προς τα τεμάχια)

[5] - Τα στοιχεία αφορούν σε ανοιχτές θέσεις πριν την έναρξη της συνεδρίασης

**Κωδικό και ονομασίες Κλάδων Οικονομικής Δραστηριότητας του Χρηματιστηρίου Αθηνών**

12003 - Διαπραγματεύσιμα Αμοιβαία Κεφάλαια	10101010 Υπηρεσίες Ηλεκτρονικών Υπολογιστών
10101015 Λογισμικό	10102030 Υλικό Υπολογιστών
15101010 Εξοπλισμός Τηλεπικοινωνιών	15102015 Υπηρεσίες Τηλεπικοινωνιών
20101010 Υγειονομικές Μονάδες	20101025 Υπηρεσίες Υγείας
20102010 Ιατρικός Εξοπλισμός	20103015 Φαρμακευτικά Προϊόντα
30101010 Τράπεζες	30202000 Διαφοροποιημένες Χρηματοοικονομικές Υπηρεσίες
30202010 Διαχείριση Κεφαλαίων & Θεματοφύλακες	30202015 Επενδυτικές Υπηρεσίες
30302010 Γενικές Ασφάλειες	30302015 Μεσίτες Ασφαλίσεων
30302025 Ασφάλειες Ιδιοκτησίας & Ζημιών	35101010 Συμμετοχές & Ανάπτυξη Ακίνητης Περιουσίας
35101015 Υπηρεσίες Ακίνητης Περιουσίας	35102000 Διαφοροποιημένες Α.Ε.Ε.Α.Π.
35102030 Α.Ε.Ε.Α.Π. Επαγγελματικών Χώρων	40201040 Υπηρεσίες Ενοικίασης και Χρηματοδοτικής Μίσθωσης
40202010 Κατασκευή Κατοικιών	40202015 Έπιπλα
40202020 Οικιακές Συσκευές	40203040 Ηλεκτρονική Ψυχαγωγία
40203045 Παιχνίδια	40204020 Ρούχα και Αξεσουάρ
40301010 Ψυχαγωγία	40301030 Εκδόσεις
40301035 Ραδιοτηλεοπτικοί Φορείς	40401010 Διαφοροποιημένοι Έμποροι
40401020 Εμπόριο Ενδυμάτων	40401025 Εμπόριο Προϊόντων Οικιακής Βελτίωσης
40401030 Εξειδικευμένο Λιανικό Εμπόριο	40501010 Αεροπορικές Εταιρείες
40501015 Ταξίδια & Τουρισμός	40501020 Τυχερά Παιχνίδια
40501025 Ξενοδοχεία & Πανσιόν	45101015 Απόσταση & Οινοπαραγωγή
45101020 Αναψυκτικά	45102010 Γεωργεία, Αλιεία, Εκτροφή και Φυτείες
45102020 Τρόφιμα	45103010 Καπνός
45201010 Λιανικό & Χονδρικό Εμπόριο Τροφίμων	45201020 Είδη Προσωπικής Φροντίδας
50101010 Κατασκευές	50101030 Τσιμέντα
50101035 Άλλα Οικοδομικά Υλικά	50202010 Ηλεκτρικά Εξαρτήματα
50203000 Διαφοροποιημένες Βιομηχανίες	50203015 Πλαστικά
50203030 Υλικά Συσκευασίας	50204000 Μηχανήματα Βιομηχανικού Εξοπλισμού
50204020 Μηχανήματα Κατασκευών	50205010 Προμηθευτές Βιομηχανίας
50205020 Υποστηρικτικές Υπηρεσίες προς Επιχειρήσεις	50205030 Υπηρεσίες Μαζικής Εκτύπωσης
50206015 Εμπορικά Οχήματα & Ανταλλακτικά	50206030 Θαλάσσιες Μεταφορές
50206060 Υπηρεσίες Μεταφορών	55101000 Διαφοροποιημένα Υλικά
55101020 Κλωστοϋφαντουργικά Προϊόντα	55102000 Ορυχεία
55102010 Σίδηρος & Χάλυβας	55102015 Μεταλλουργία
55102035 Αλουμίνιο	60101000 Καθετοποιημένες Εταιρ. Πετρελαίου & Φυσικού Αερίου
60101020 Διυλιστήρια & Εμπορία Πετρελαιοειδών	65101010 Εναλλακτική Ηλεκτρική Ενέργεια
65101015 Συμβατική Ηλεκτρική Ενέργεια	65102030 Ύδρευση



**ATHEX**  
Athens Stock Exchange

Λεωφ. Αθηνών 110 104 42 Αθήνα  
110, Athinon Ave. GR 104 42 Athens  
tel. (+30)210-33.66.800, fax (+30)210-33.66.101  
[www.athexgroup.gr](http://www.athexgroup.gr)