

21

Ημερήσιο Δελτίο  
Συναλλακτικής Δραστηριότητας

Daily Official List  
of Trading Activity

Παρασκευή, 22 Ιανουαρίου, 2021

Έτος: 142 Αύξων Αριθμός Συνεδρίασης: 14



**ATHEXGROUP**  
Athens Exchange Group

**Αποποίηση Ευθύνης:**

Η εταιρεία Ελληνικά Χρηματιστήρια-Χρηματιστήριο Αθηνών Ανώνυμη Εταιρεία Συμμετοχών καταβάλλει κάθε δυνατή προσπάθεια ώστε να διασφαλίσει ότι οι πληροφορίες και τα λοιπά στοιχεία που εμφανίζονται στο Ημερήσιο Δελτίο Τιμών (Η.Δ.Τ.) είναι ορθά και πλήρη αλλά δεν έχει καμία ευθύνη για ενδεχόμενο λάθος ή παράλειψη στοιχείων και / ή ευθύνη σχετικά με την ακρίβεια, αξιοπιστία, επικαιροποίηση και πληρότητα των παραπάνω πληροφοριών και στοιχείων ή ευθύνη προερχόμενη άμεσα ή έμμεσα από την χρήση των παραπάνω πληροφοριών.

Η Εταιρία δεν έχει καμία ευθύνη για την ακρίβεια των στοιχείων που περιλαμβάνονται στις ανακοινώσεις των εισηγμένων εταιρειών. Πιθανές προσβολές δικαιωμάτων τρίτων από το περιεχόμενο των ανακοινώσεων συνιστούν αποκλειστική ευθύνη του αποστολέα των ανακοινώσεων.

Όλα τα αναγραφόμενα στο Η.Δ.Τ. στοιχεία παρέχονται μόνον για τους σκοπούς της πληροφόρησης και δεν συνιστούν παροχή επενδυτικών συμβουλών ή πρόσκληση για επένδυση σε κινητές αξίες που διαπραγματεύονται στο Χρηματιστήριο Αθηνών.

Αναγνωρίζεται και συμφωνείται ότι όλα τα δικαιώματα επί των πληροφοριών που εμφανίζονται στο Η.Δ.Τ. θα αποτελούν κυριότητα της εταιρίας και οποιοδήποτε άλλο δικαίωμα συμπεριλαμβανομένου του δικαιώματος πνευματικής ιδιοκτησίας, σήματος κλπ. ανήκουν στο Χρηματιστήριο Αθηνών.

Τα ανωτέρω στοιχεία αποτελούν ιδιοκτησία της Εταιρίας και προστατεύονται σύμφωνα με τις διατάξεις περί πνευματικής ιδιοκτησίας. Απαγορεύεται α) η με οποιοδήποτε τρόπο ή μέσο αναπαραγωγή, αναδημοσίευση, τροποποίηση, αντιγραφή, πώληση, μετάδοση ή διανομή του συνόλου ή μέρους τους, χωρίς αναφορά στην πηγή και β) η εμπορική εκμετάλλευση των στοιχείων από τρίτους.

Η Εταιρία δεν φέρει καμία ευθύνη προερχόμενη άμεσα ή έμμεσα από χρήση ή τυχόν αλλοίωση των ανωτέρω στοιχείων όταν αυτά χρησιμοποιούνται από

**Ελληνικά Χρηματιστήρια - Χρηματιστήριο Αθηνών Α.Ε. Συμμετοχών**

Λεωφόρος Αθηνών 110, 10442 Αθήνα, Τηλ: (210) 33.66.800, Fax: (210) 32.13.938

[www.athexgroup.gr](http://www.athexgroup.gr)

**Χρηματιστηριακό Κέντρο Θεσσαλονίκης**

Κατούνη 16-18, Θεσ/νίκη 546 25, Τηλ: (2310) 567.667, Fax: (2310) 530.455

**Συνεγγυητικό Κεφάλαιο Εξασφάλισης Επενδυτικών Υπηρεσιών**

Φειδίου 14-16, Αθήνα 106 78, Τηλ: (210) 33.04.682, Fax: (210) 33.04.155

**Επιτροπή Κεφαλαιαγοράς**

Κολοκοτρώνη 1 & Σταδίου 1, Αθήνα 105 62, Τηλ: (210) 33.77.100, Fax: (210) 33.77.173

**Πίνακας Περιεχομένων**

**Ενότητα 1: Στατιστικά Στοιχεία Χρεογράφων, Παραγώγων και Δανεισμού**

- Οι Αγορές Χρεογράφων Παραγώγων Δανεισμού
- Χρηματιστηριακοί Δείκτες
- Αναλυτικά Στοιχεία Συναλλαγών Αγοράς Χρεογράφων
- Στοιχεία Συναλλαγών Κλάδων Χρηματιστηρίου Αθηνών & Χρηματοοικονομικών Προϊόντων (Δ.Α.Κ.)
- Οι 10 Μετοχές με τη μεγαλύτερη Άνοδο & Πτώση
- Αναλυτικά Στοιχεία Συναλλαγών Αγοράς Παραγώγων

**Ενότητα 2: Αναλυτικά Στοιχεία Συναλλαγών Χρεογράφων**

- Αναλυτικά Στοιχεία Συναλλαγών Χρεογράφων
- Σημειώσεις Χρεογράφων

**Ενότητα 3: Στοιχεία Συναλλαγών Χρεογράφων**

- Στοιχεία Συναλλαγών Πακέτων
- Στοιχεία Συναλλαγών Δικαιωμάτων

- Στοιχεία Δανεισμού Τίτλων
- Στοιχεία Συναλλαγών Εκποιήσεων
- Στοιχεία Συναλλαγών Εκποιήσεων Ενσώματων Ονομαστικών Μετοχών
- Στοιχεία Ενεργητικού Διαπραγματεύσιμων Αμοιβαίων Κεφαλαίων (Δ.Α.Κ.)
- Χαρακτηριστικά Διαπραγματεύσιμων Αμοιβαίων Κεφαλαίων (Δ.Α.Κ.)

**Ενότητα 4: Ανακοινώσεις**

**Ενότητα 5: Ομόλογα Διαπραγματεύσιμα στην Αγορά Αξιών Σταθερού Εισοδήματος**

- Ομολογιακά Δάνεια Επιχειρήσεων – Οργανωμένη Αγορά (Μετατρέψιμα)
- Ομολογιακά Δάνεια Επιχειρήσεων – Οργανωμένη Αγορά (Μη Μετατρέψιμα)
- Ομόλογα Ελληνικού Δημοσίου
- Έντοκα Γραμμάτια & Zero Coupon Ομόλογα Ελληνικού Δημοσίου
- Ομόλογα Ελληνικού Δημοσίου Διαπραγματεύσιμα με τη Μέθοδο Εκφώνησης - Αντιφώνησης
- Ομόλογα Κρατικών Τραπεζών

**Ενότητα 6: Πρόσθετα Στοιχεία Ενημέρωσης**

- Πίνακας Μελών Χρηματιστηρίου Αθηνών και Μελών ΕΤ.ΕΚ.
- Πίνακας Μετοχών Υπό Ειδική Διαπραγμάτευση
- Γνωστοποιήσεις Συναλλαγών - Κατάλογος Υπόχρεων Προσώπων

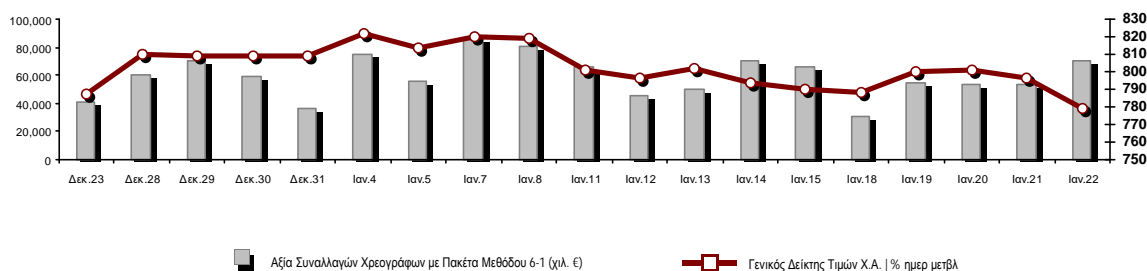
**Ενότητα 7: Αναλυτικά Στοιχεία Συναλλαγών Αγοράς Παραγώγων**

- Συμβόλαια Μελλοντικής Εκπλήρωσης σε Δείκτες
- Συμβόλαια Μελλοντικής Εκπλήρωσης σε Μετοχές
- Δικαιώματα Προαίρεσης σε Δείκτες
- Δικαιώματα Προαίρεσης σε Μετοχές
- Στοιχεία Συναλλαγών Προϊόντων Δανεισμού

**Παράρτημα Α: Κωδικοί και ονομασίες Κλάδων Οικονομικής Δραστηριότητας του Χρηματιστηρίου Αθηνών**

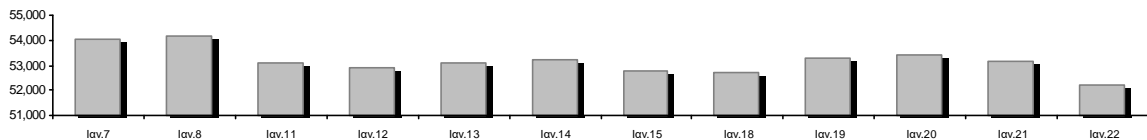
**Οι Αγορές Χρεογράφων Παραγώγων Δανεισμού**

**Γενικός Δείκτης Τιμών και Αξία Συναλλαγών Μετοχών και Παραγώγων**

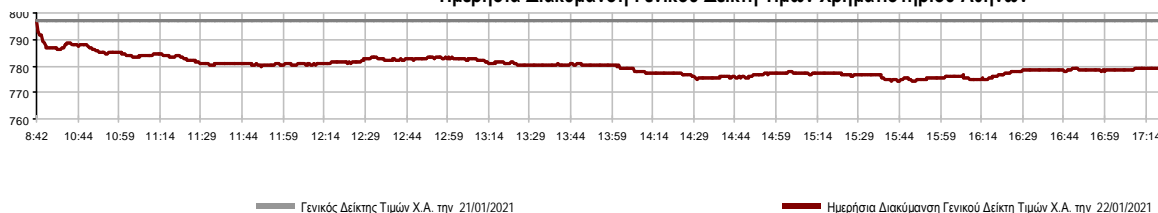


<b>Κεφαλαιοποίηση Χ.Α. (εκατ €) **:</b>	52,178.15		<b>Συνολικές Ανοικτές Θέσεις σε Παράγωγα</b>	350,493
Ημερήσια μεταβολή: εκατ. €   %	-975.93	-1.84%	Ανοικτές θέσεις σε ΣΜΕ επί Δεικτών   % ημερ μετβλ	4,369 -2.37%
Μέση ετήσια Κεφ/ποίηση: εκατ. €   % Μετβλ. Μέση προηγ. έτος	53,296.02	12.46%	Ανοικτές θέσεις σε ΣΜΕ επί μετοχών   % ημερ μετβλ	344,031 -0.95%
<b>Γενικός Δείκτης Τιμών Χ.Α.   % ημερ μετβλ</b>	778.98	-2.23%	Ανοικτές θέσεις σε Δικαιώματα επί Δεικτών   % ημερ μετβλ	1,254 8.48%
<b>Κεφαλαιοποίηση Γενικού Δείκτη (εκατ. €)</b>	46,405.50		Ανοικτές θέσεις σε Δικαιώματα επί μετοχών   % ημερ μετβλ	839 14.31%
Ημερήσια μεταβολή (εκατ. €)	-964.13			
<b>Αξία Συναλλαγών Χρεογράφων με Πακέτα Μεθόδου 6-1 (χιλ. €)</b>	69,947.52		<b>Πλήθος Συμβολαίων Παραγώγων:</b>	58,701
Ημερήσια μεταβολή: %	16,001.36	29.66%	Ημερήσια μεταβολή: τμχ   %	21,329 57.07%
Μέση Αξία Συν/γών ΥΙD: χιλ. €   % Μετβλ Μέση προηγ. έτος	61,251.24	-4.36%	Μέσος Όγκος Συμβ. ΥΙD: % Μετβλ Μέσο προηγ. Έτος	34,392 -14.15%
<b>Αξία Συναλλαγών Πακέτων Μεθόδου 6-1 (χιλ. €)</b>	7,991.64		<b>Πλήθος Πράξεων Παραγώγων:</b>	3,237
<b>Αξία Συναλλαγών Πακέτων Μεθόδου 6-2 &amp; 6-3 (χιλ. €)</b>	0.24		Ημερήσια μεταβολή: πλήθος   %	1,308 67.81%
<b>Αξία Συναλλαγών Ομολόγων (χιλ.€)</b>	656.63		Μέσο Πλήθος Πράξεων ΥΙD: % Μετβλ Μέσο προηγ. Έτος	2,336 -12.00%
<b>Όγκος Συναλλαγών Χρεογράφων με Πακέτα Μεθόδου 6-1 (χιλ. Τμχ)</b>	32,911.35		<b>Συνολικές Ανοικτές Θέσεις σε Δανεισμό</b>	276,182
Ημερήσια μεταβολή: χιλ. τμχ   %	8,130.45	32.81%	Ημερήσια μεταβολή: τμχ   %	65,413 31.04%
Μέσος Όγκος Συν/γών ΥΙD: % Μετβλ Μέσο προηγ. Έτος	32,079.20	-21.93%	<b>Πλήθος Συναλλαγών Δανεισμού (Πολυμερής/Διμερής)</b>	72,806
<b>Όγκος Συναλλαγών Πακέτων Μεθόδου 6-1 (χιλ. Τεμάχια)</b>	1,318.32		Ημερήσια μεταβολή: τμχ   %	69,806
<b>Όγκος Συναλλαγών Πακέτων Μεθόδου 6-2 &amp; 6-3 (χιλ. Τεμάχια)</b>	0.06		<b>Πλήθος Πολυμερών Συναλλαγών</b>	72,256
<b>Όγκος Συναλλαγών Ομολόγων</b>	650,184		<b>Πλήθος Διμερών Συναλλαγών</b>	550
<b>Πλήθος Πράξεων Χρεογράφων με Πακέτα Μεθόδου 6-1</b>	36,103		<b>Πλήθος Πράξεων Δανεισμού:</b>	35
Ημερήσια μεταβολή: πλήθος   %	10,408	40.51%	Ημερήσια μεταβολή: %	34
Μέσο Πλήθος Πράξεων ΥΙD: % Μετβλ Μέσο προηγ. Έτος	31,555	-3.31%	<b>Πλήθος Πράξεων Πολυμερών Συναλλαγών</b>	34
<b>Πλήθος πακέτων Μεθόδου 6-1</b>	9		<b>Πλήθος Πράξεων Διμερών Συναλλαγών</b>	1
<b>Πλήθος πακέτων Μεθόδου 6-2 &amp; 6-3</b>	1			
<b>Πλήθος συναλλαγών Ομολόγων</b>	79			

**Κεφαλαιοποίηση Χ.Α. (εκατ €) \*\***



**Ημερήσια Διακύμανση Γενικού Δείκτη Τιμών Χρηματιστηρίου Αθηνών**



**Χρηματιστηριακοί Δείκτες**

Όνομασία Δείκτη	22/01/2021	21/01/2021	Δ μον.	Δ %	Κατώτερη	Ανώτερη	Κατ.έτους	Ανωτ.έτους	Ετησ. μεταβ.
Γενικός Δείκτης Τιμών Χ.Α.	778.98	796.77	-17.79	-2.23%	774.24	796.77	774.24	827.19	-3.71%
FTSE/X.A. Large Cap	1,855.60	1,903.70	-48.10	-2.53%	1,844.69	1,903.70	1,844.69	1,974.47	-4.09%
FTSE/X.A. Mid Cap	1,087.21	1,103.40	-16.19	-1.47%	1,076.15	1,103.40	1,076.15	1,134.13	-1.82%
FTSE/X.A.-Χ.Α.Κ. Τραπεζικός Δείκτης	361.85	375.87	-14.02	-3.73%	357.09	375.87	353.40	407.53	-7.88%
FTSE/X.A. Υψηλής Μερισματικής Απόδοσης	2,667.24	2,729.39	-62.15	-2.28%	2,655.05	2,729.39	2,655.05	2,826.83	-1.36%
FTSE/X.A. Διεθνούς Δραστηριοποίησης Plus	2,045.54	2,085.82	-40.28	-1.93%	2,036.90	2,085.82	2,036.90	2,154.82	-2.65%
FTSE/X.A. Mid & Small Cap Θεμελιωδών Μεγεθών	3,100.82	3,100.67	0.15	0.00%	3,074.08	3,117.16	3,057.97	3,209.26	-0.75%
Δείκτης ATHEX Select Plus	2,925.83	2,965.53	-39.70	-1.34%	2,898.47	2,965.53	2,898.47	3,122.90	-5.02%
Δείκτης ATHEX Select	2,967.12	2,989.67	-22.55	-0.75%	2,930.72	2,989.67	2,930.72	3,121.02	-2.00%
FTSE/X.A. Δείκτης Αγοράς	455.21	465.52	-10.31	-2.21%	452.66	465.52	452.66	482.78	-3.88%
Δείκτης FTSE Med	4,725.48	4,792.48	-67.00	-1.40%			4,530.82	4,812.94	4.19%
Δείκτης Συνολικής Απόδοσης Γενικού Δείκτη Χ.Α.	1,310.02	1,339.94	-29.92	-2.23%	1,302.05	1,339.94	1,302.05	1,391.10	-3.71%
FTSE/X.A. Large Cap Συνολικής Απόδοσης	2,848.17	2,922.00	-73.83	-2.53%			2,848.17	3,016.09	-4.09%
FTSE/X.A. Mid Cap Συνολικής Απόδοσης	1,364.75	1,385.07	-20.32	-1.47%			1,361.11	1,415.58	-1.82%
FTSE/X.A.-Χ.Α.Κ. Τραπεζικός Δείκτης Συνολ. Απόδ.	316.97	329.25	-12.28	-3.73%			312.59	348.74	-7.88%
Ελληνικός Δείκτης Mid & Small Cap	1,168.01	1,188.04	-20.03	-1.69%	1,159.34	1,188.04	1,159.34	1,232.15	-2.87%
FTSE/X.A. Τράπεζες	478.09	496.61	-18.52	-3.73%	471.80	496.61	466.93	538.45	-7.88%
FTSE/X.A. Ασφάλειες	1,953.27	1,993.13	-39.86	-2.00%	1,953.27	1,993.13	1,909.42	2,032.99	2.30%
FTSE/X.A. Χρηματοοικονομικές Υπηρεσίες	734.33	751.93	-17.60	-2.34%	729.48	751.93	729.48	832.38	-3.88%
FTSE/X.A. Βιομηχανικά Προϊόντα & Υπηρεσίες	2,980.77	3,038.66	-57.89	-1.91%	2,963.22	3,038.66	2,931.95	3,082.38	1.63%
FTSE/X.A. Εμπόριο	49.04	49.47	-0.43	-0.87%	48.23	49.47	47.75	51.40	-1.07%
FTSE/X.A. Ακίνητης Περιουσίας	4,528.02	4,653.23	-125.21	-2.69%	4,470.10	4,653.23	4,470.10	4,969.83	-6.16%
FTSE/X.A. Καταναλωτικά Προϊόντα & Υπηρεσίες	7,097.19	7,258.65	-161.46	-2.22%	7,097.19	7,316.81	7,097.19	7,866.12	-8.80%
FTSE/X.A. Τρόφιμα & Ποτά	9,582.76	9,639.82	-57.06	-0.59%	9,508.67	9,639.82	9,508.67	10,201.04	-3.06%
FTSE/X.A. Πρώτες Ύλες	5,736.05	5,785.97	-49.92	-0.86%	5,574.99	5,789.19	5,543.86	6,239.09	-6.79%
FTSE/X.A. Κατασκευές & Υλικά	2,707.60	2,734.38	-26.78	-0.98%	2,674.46	2,734.75	2,674.46	2,847.56	-1.94%
FTSE/X.A. Ενέργεια	3,093.73	3,189.38	-95.65	-3.00%	3,071.22	3,189.38	2,964.77	3,359.24	4.35%
FTSE/X.A. Ταξίδια & Αναψυχή	1,656.01	1,726.80	-70.79	-4.10%	1,641.46	1,726.80	1,641.46	1,784.66	-4.41%
FTSE/X.A. Τεχνολογία	1,094.48	1,111.38	-16.90	-1.52%	1,082.04	1,111.38	1,067.96	1,167.75	0.20%
FTSE/X.A. Τηλεπικοινωνίες	3,491.52	3,562.64	-71.12	-2.00%	3,482.67	3,562.64	3,482.67	3,734.35	-4.20%
FTSE/X.A. Υπηρεσίες Κοινής Ωφέλειας	4,517.87	4,620.05	-102.18	-2.21%	4,478.43	4,620.05	4,478.43	4,826.28	-1.84%
FTSE/X.A. Υγεία	447.86	436.19	11.67	2.68%	419.87	475.85	410.54	475.85	1.05%
Δείκτης Όλων των Μετοχών Χ.Α.	183.08	186.55	-3.47	-1.86%	183.08	183.08	183.08	190.40	-2.38%
Ελληνικός Δείκτης Εταιρικών Ομολόγων	122.99	122.95	0.04	0.03%			122.29	122.99	0.76%
Ελληνικός Δείκτης Τιμών Εταιρικών Ομολόγων	94.39	94.37	0.02	0.02%			93.98	94.40	0.58%

Σημείωση 1: Το κλείσιμο των Δεικτών FTSE/Med 100, Ελληνικός Δείκτης Εταιρικών Ομολόγων και, Ελληνικός Δείκτης Τιμών Εταιρικών Ομολόγων αφορούν την συνεδρίαση της 20/01/2021.

Σημείωση 2: Ο Ελληνικός Δείκτης Mid & Small Cap είναι Customized δείκτης υπολογιζόμενος από το Χρηματιστήριο Αθηνών.

**Αναλυτικά Στοιχεία Συναλλαγών Αγοράς Χρεογράφων**

	Όλα τα Χρεόγραφα	Κύρια Αγορά	Επιτήρηση	Διαπραγματεύσιμα Αμοιβαία Κεφάλαια
<b>Σύνολα</b>	127	108	18	1
Ανοδικές / Καθοδικές / Σταθερές:	28 / 86 / 13	22 / 78 / 8	6 / 7 / 5	0 / 1 / 0
<b>Κεφαλαιοποίηση Χ.Α. (εκατ €) **</b>	52,178.15	51,839.57	338.58	
Μέση Ημερήσια Αξία Συνγών (χιλ. €)	61,251.24	61,193.62	135.88	12.43
<b>Αξία Συναλλαγών</b>	69,947.76	69,855.04	92.25	0.47
Κύριος Πίνακας:	61,955.87	61,863.16	92.25	0.47
Προσυμφωνημένων Συναλλαγών 6_1_2_3:	7,991.88	7,991.88	0.00	0.00
Πίνακας Εκποιήσεων:	0.00	0.00	0.00	0.00
Πίνακας Ειδικών Όρων:	0.00	0.00	0.00	0.00
Μέσος Ημερήσιος Όγκος Συναλλαγών	32,079,197	31,472,099	725,658	645
<b>Όγκος Συναλλαγών</b>	32,911,403	32,395,114	516,264	25
Κύριος Πίνακας:	31,593,025	31,076,736	516,264	25
Προσυμφωνημένων Συναλλαγών 6_1_2_3:	1,318,378	1,318,378	0	0
Πίνακας Εκποιήσεων:	0	0	0	0
Πίνακας Ειδικών Όρων:	0	0	0	0
Μέσο Ημερήσιο Πλήθος Πράξεων	31,555	31,296	256	3
<b>Αριθμός Πράξεων</b>	36,104	35,887	216	1
Κύριος Πίνακας:	36,094	35,877	216	1
Προσυμφωνημένων Συναλλαγών 6_1_2_3:	10	10	0	0
Πίνακας Εκποιήσεων:	0	0	0	0
Πίνακας Ειδικών Όρων:	0	0	0	0

**Στοιχεία Συναλλαγών Κλάδων Χρηματιστηρίου Αθηνών & Χρηματοοικονομικών Προϊόντων (Δ.Α.Κ.)**

Κωδικός	Κλάδοι	Ανοδικές / Καθοδικές / Σταθερές	Αριθμός Πράξεων	Όγκος Συναλλαγών	Αξία Συναλλαγών	% στη Συνολική Αξία
12000	- Χρηματοοικονομικά Προϊόντα	0 / 1 / 0	1	25	467.50	0.00%
3510	- Ακίνητη Περιουσία	3 / 4 / 1	1,116	305,120	1,896,489.84	2.71%
3030	- Ασφάλειες	0 / 1 / 0	87	10,360	51,210.77	0.07%
5020	- Βιομηχανικά Προϊόντα & Υπηρεσίες	6 / 10 / 2	2,379	647,440	3,464,819.71	4.95%
4040	- Εμπόριο	2 / 3 / 0	666	136,312	440,757.56	0.63%
6010	- Ενέργεια	1 / 3 / 0	1,817	357,573	3,731,904.97	5.34%
4020	- Καταναλωτικά Προϊόντα & Υπηρεσίες	2 / 4 / 2	2,309	766,452	8,445,728.48	12.07%
5010	- Κατασκευές & Υλικά Κατασκευών	2 / 9 / 1	2,300	676,339	2,686,509.99	3.84%
4030	- Μέσα Ενήμερωσης	1 / 1 / 1	12	3,330	617.41	0.00%
4520	- Προσωπική Φροντίδα, Φάρμακα & Παντοπωλεία	0 / 3 / 0	250	492,152	1,202,831.69	1.72%
5510	- Πρώτες Ύλες	5 / 11 / 0	889	338,417	823,820.70	1.18%
4050	- Ταξίδια και Αναψυχή	0 / 6 / 2	3,751	1,479,111	9,978,513.80	14.27%
1010	- Τεχνολογία	0 / 8 / 2	683	146,356	357,044.22	0.51%
1510	- Τηλεπικοινωνίες	3 / 2 / 0	2,095	479,444	4,227,739.21	6.04%
3010	- Τράπεζες	0 / 6 / 0	12,692	22,999,205	22,925,184.27	32.77%
4510	- Τρόφιμα, Ποτά & Καπνοβιομηχανίες	1 / 5 / 2	199	32,455	400,035.50	0.57%
2010	- Υγεία	2 / 1 / 0	102	22,390	29,873.93	0.04%
6510	- Υπηρεσίες Κοινής Ωφέλειας	0 / 5 / 0	3,944	1,098,321	6,684,120.13	9.56%
3020	- Χρηματοοικονομικές Υπηρεσίες	0 / 3 / 0	812	2,920,601	2,600,085.62	3.72%

**Οι 10 Μετοχές με τη μεγαλύτερη Άνοδο & Πτώση**

**Κύρια Αγορά**

Μετοχές με τη μεγαλύτερη Θετική μεταβολή τιμής	Τιμή κλεισ.	Μεταβ.	Μετοχές με τη μεγαλύτερη Αρνητική μεταβολή τιμής	Τιμή κλεισ.	Μεταβ.
MERMEREN KOMB. A.D. PR. (ΕΛΠ)	60	17.19% #	ΚΥΡΙΑΚΟΥΛΗΣ (ΚΟ)	1.015	-6.88% α
ΕΙΔΗΣΕΟΦΩΝΙΚΗ ΕΛΛΑΣ (ΚΟ)	0.53	9.05% #	ALPHA BANK (ΚΟ)	0.831	-5.25% α
SPACE HELLAS (ΚΟ)	5.5	2.23% #	ΑΕΡΟΠΟΡΙΑ ΑΙΓΑΙΟΥ (ΚΟ)	4.7	-5.24% α
ΜΟΤΟΔΥΝΑΜΙΚΗ (ΚΟ)	1.185	1.72% #	ΕΘΝΙΚΗ ΤΡΑΠΕΖΑ (ΚΟ)	2.069	-4.65% α
REDS (ΚΟ)	1.285	1.18% #	ΑΛΟΥΜΥΛ (ΚΟ)	1.12	-4.27% α
ΤΕΧΝΙΚΗ ΟΛΥΜΠΙΑΚΗ (ΚΟ)	1.434	0.70% #	ΟΠΑΠ (ΚΟ)	10.5	-4.02% α
ΙΑΤΡΙΚΟ ΑΘΗΝΩΝ (ΚΟ)	1.485	0.68% #	PROFILE (ΚΟ)	4.98	-3.49% α
ΕΛΙΝΟΙΛ (ΚΟ)	1.88	0.54% #	ΜΟΤΟΡ ΟΪΛ (ΚΟ)	12.36	-3.44% α
ΟΛΘ (ΚΟ)	24.1	0.42% #	ΒΥΤΕ COMPUTER (ΚΟ)	1.47	-3.29% α
ΓΕΚ ΤΕΡΝΑ (ΚΟ)	7.22	0.28% #	ΕΛΤΟΝ (ΚΟ)	1.34	-3.25% α

Μετοχές με τη μεγαλύτερη Αξία Συναλλαγών	Αξία (χιλ. €)	Μεταβ.	Μετοχές με το μεγαλύτερο Όγκο Συναλλαγών	Όγκος	Μεταβ.
ALPHA BANK (ΚΟ)	8,537.32	-5.25% α	ALPHA BANK (ΚΟ)	10,157,372	-5.25% α
ΟΠΑΠ (ΚΟ)	8,344.87	-4.02% α	EUROBANK HOLDINGS (ΚΟ)	5,895,504	-1.91% α
JUMBO (ΚΟ)	8,090.95	-2.27% α	ΕΘΝΙΚΗ ΤΡΑΠΕΖΑ (ΚΟ)	3,731,619	-4.65% α
ΕΘΝΙΚΗ ΤΡΑΠΕΖΑ (ΚΟ)	7,770.81	-4.65% α	ΠΕΙΡΑΙΩΣ FINANCIAL HOLD (ΚΟ)	2,965,108	-3.10% α
ΟΤΕ (ΚΟ)	4,091.24	-2.02% α	MARFIN INVESTMENT GROUP (ΚΟ)	2,239,116	-2.20% α
ΔΕΗ (ΚΟ)	3,775.94	-2.36% α	ΟΠΑΠ (ΚΟ)	787,138	-4.02% α
EUROBANK HOLDINGS (ΚΟ)	3,423.12	-1.91% α	ΕΛΛΗΝ. ΧΡΗΜΑΤΙΣΤΗΡΙΑ-Χ.Α. (ΚΟ)	680,844	-2.41% α
ΜΟΤΟΡ ΟΪΛ (ΚΟ)	3,207.14	-3.44% α	JUMBO (ΚΟ)	621,186	-2.27% α
ΠΕΙΡΑΙΩΣ FINANCIAL HOLD (ΚΟ)	3,010.14	-3.10% α	ΔΕΗ (ΚΟ)	537,741	-2.36% α
ΜΥΤΙΛΗΝΑΙΟΣ (ΚΟ)	2,608.26	-2.23% α	ΠΑΠΟΥΤΣΑΝΗΣ (ΚΟ)	465,664	-0.42% α

Σημείωση: Απεικονίζονται οι Μετοχές που δεν ανήκουν στις Κατηγορίες Χαμηλής Διασποράς και Επιτήρησης και πραγματοποιήσαν κατά τη διάρκεια της συνεδρίασης Αξία Συναλλαγών μεγαλύτερη από 10,000 Ευρώ.

**Αναλυτικά Στοιχεία Συναλλαγών Αγοράς Παραγώγων**

	Αριθμός Πράξεων	Όγκος	Ανοικτές θέσεις
<b>Σ.Μ.Ε. σε Δείκτες</b>	476	1,719	4,369
FTSE/X.A. Large Cap	476	1,719	4,369
<b>Σ.Μ.Ε. σε Μετοχές</b>	2,743	56,851	344,031
ΑΔΜΗΕ ΣΥΜΜΕΤΟΧΩΝ Α.Ε. (ΚΟ)	38	244	6,197
ALPHA BANK (ΚΟ)	557	16,215	81,042
ΑΤΤΙΚΑ BANK Α.Τ.Ε. (ΚΟ)	1	1	330
COCA-COLA HBC AG (ΚΟ)	8	16	152
CENERGY HOLDINGS (ΚΑ)	13	47	6,631
ΕΛΛΑΚΤΩΡ (ΚΟ)	40	373	3,656
EUROBANK HOLDINGS (ΚΟ)	151	4,387	48,803
ΕΥΔΑΠ (ΚΟ)	4	7	226
FOURLIS ΣΥΜΜΕΤΟΧΩΝ (ΚΟ)	17	35	552
ΓΕΚ ΤΕΡΝΑ (ΚΟ)	51	193	5,040
ΕΛΛΗΝ. ΧΡΗΜΑΤΙΣΤΗΡΙΑ-Χ.Α. (ΚΟ)	28	134	2,082
ΕΛΛΗΝΙΚΑ ΠΕΤΡΕΛΙΑΙΑ (ΚΟ)	27	211	2,256
INTRACOM HOLDINGS (ΚΟ)	8	31	1,326
JUMBO (ΚΟ)	45	162	1,038
LAMDA DEVELOPMENT(ΚΟ)	68	237	1,568
MARFIN INVESTMENT GROUP (ΚΟ)	30	4,376	53,404
ΜΟΤΟΡ ΟΪΛ (ΚΟ)	56	259	1,672
ΜΥΤΙΛΗΝΑΙΟΣ (ΚΟ)	83	463	4,598
ΕΘΝΙΚΗ ΤΡΑΠΕΖΑ (ΚΟ)	792	21,934	35,459
ΟΠΑΠ (ΚΟ)	154	784	2,186
ΟΤΕ (ΚΟ)	126	368	5,673
ΟΛΠ (ΚΟ)	1	1	343
ΠΕΙΡΑΙΩΣ FINANCIAL HOLD (ΚΟ)	249	5,473	63,009
ΔΕΗ (ΚΟ)	134	689	11,642
ΤΕΡΝΑ ΕΝΕΡΓΕΙΑΚΗ (ΚΟ)	19	72	330
ΤΙΤΑΝ CEMENT (ΚΑ)	9	26	632
ΒΙΟΗΛΛΑΚΟ SA/NV (ΚΑ)	34	113	4,184
<b>Δικαιώματα σε Δείκτες</b>	10	86	1,254
FTSE/X.A. Large Cap	10	86	1,254
<b>Δικαιώματα σε Μετοχές</b>	8	45	839
ALPHA BANK (ΚΟ)	0	0	0
ΕΘΝΙΚΗ ΤΡΑΠΕΖΑ (ΚΟ)	0	0	526
ΟΠΑΠ (ΚΟ)	0	0	20
ΟΤΕ (ΚΟ)	0	0	20
ΠΕΙΡΑΙΩΣ FINANCIAL HOLD (ΚΟ)	1	10	20
ΔΕΗ (ΚΟ)	7	35	253
<b>Συνολική Δραστηριότητα</b>	3,237	58,701	350,493











Πληθός Χρεογράφων	Όνομ. Αξία	Μερίσματα [1]			Ημερ. Τελευτ. Αποκοπής		Σημ.	Χρεόγραφο	Τιμή κλεισίματος	% μεταβ.	Προηγ. Κλεισίμο- ημ/τία	Άνοιγμα	Κατωτ Τιμή	Ανωτ Τιμή	Τελ Τιμή	Σταθμ Τιμή	Τελευταία ζήτηση [7]	Τελευταία προσφορά [7]	Ρ/Ε μετά φ.	Χρήσιμ.	Όγκος	Πράξεις	Αξία Συναλλαγών[8]	Χ.Α. Εταιρείας (χιλ. €) [3,5]	Χαμηλό έτους	Υψηλό έτους	Κλάδος [4]	
		2018	2019	2020	Μέρισμα [2]	Δικαίωμα																						
13,582,223	1.35	---	---	---	24/06/2008	02/02/2016	4887	ΣΙΔΑ ΜΕΤΑΛΛΟΥΡΓΙΚΗ (ΚΟ)	0.74	0.68 #	0.735	21/01/2021	0.66	0.66	0.74	0.74	0.691	500@0.685	390@0.740	---	---	1,807	9	1,248.62	10,050.85	0.615	0.76	55102010
766,000	1.00	---	---	---	01/07/2004	11/12/2012	5193	ΤΡΙΑ ΑΛΦΑ (ΚΟ)	7	---	7	21/01/2021	---	---	---	---	---	300@8.00	44.23	2019	---	---	---	5,837.30	7	7	55101020	
245,000	1.00	---	---	---	19/07/2010	11/12/2012	5194	ΤΡΙΑ ΑΛΦΑ (ΠΟ)	1.94	-19.17 €	2.4	21/01/2021	1.94	1.94	1.94	1.94	49@2.00	140@2.66	12.26	2019	239	4	463.66	5,837.30	1.66	2.8	55101020	

Κατάσταση σε Αναστολή

20,255,805	0.300	---	---	---	22/08/2006	02/08/2010	5136	ΑΧΟΝ ΣΥΜΜΕΤΟΧΩΝ (ΚΟ)	0.058	---	0.058	28/04/2017	---	---	---	---	---	---	---	---	---	---	---	---	1,174.84	0.058	0.058	20101010
5,867,311	0.300	---	---	---	11/08/2010	28/04/2017	5243	DIONIC (ΚΟ)	0.11	---	0.11	30/06/2020	---	---	---	---	---	---	---	---	---	---	---	---	645.40	0.11	0.11	50205010
21,820,410	0.800	---	---	---	22/05/2008	02/08/2011	5174	EUROMEDICA (ΚΟ)	0.448	---	0.448	30/04/2018	---	---	---	---	---	---	---	---	---	---	---	---	9,775.54	0.448	0.448	20101010
66,948,210	0.300	---	---	---	22/09/2015	22/09/2015	5179	FOLLI-FOLLIE (ΚΟ)	4.8	---	4.8	24/05/2018	---	---	---	---	---	---	---	---	---	---	---	---	321,351.41	4.8	4.8	40401030
12,417,000	0.310	0.0205	---	---	27/08/2019	28/08/2017	5233	MLS ΠΛΗΡΟΦΟΡΙΚΗ (ΚΟ)	0.57	---	0.57	12/05/2020	---	---	---	---	---	---	---	---	---	---	---	---	7,077.69	0.57	0.57	10101015
33,301,715	0.320	---	---	---	27/06/2003	08/07/2009	5241	ΑΕΓΕΚ (ΚΟ)	0.035	---	0.035	25/06/2020	---	---	---	---	---	---	---	---	---	---	---	---	1,165.56	0.035	0.035	50101010
77,126,446	0.340	---	---	---	23/05/2005	18/08/2011	5206	Γ.Ε. ΔΗΜΗΤΡΙΟΥ (ΚΟ)	0.0125	---	0.0125	30/04/2019	---	---	---	---	---	---	---	---	---	---	---	---	964.08	0.0125	0.0125	40202020
6,000,000	0.600	---	---	---	13/06/2008	08/04/2004	5172	ΓΟΥΡΟΜΠΡΟΚΕΡΣ (ΚΟ)	0.008	---	0.008	27/04/2018	---	---	---	---	---	---	---	---	---	---	---	---	48.00	0.008	0.008	30302015
7,085,888	1.59	---	---	---	02/07/1996	06/09/2010	5216	ΕΛΒΙΕΜΕΚ (ΚΟ)	2.6	---	2.6	30/09/2019	---	---	---	---	---	---	---	---	---	---	---	---	18,423.31	2.6	2.6	35101010
25,179,640	0.600	---	---	---	08/08/1994	19/09/2000	5191	Ι. ΜΠΟΥΤΑΡΗΣ & ΥΙΟΣ (ΚΟ)	0.026	---	0.026	01/10/2018	---	---	---	---	---	---	---	---	---	---	---	---	742.45	0.026	0.026	45101015
1,540,000	0.600	---	---	---	08/08/1994	19/09/2000	5192	Ι. ΜΠΟΥΤΑΡΗΣ & ΥΙΟΣ (ΠΟ)	0.057	---	0.057	01/10/2018	---	---	---	---	---	---	---	---	---	---	---	---	742.45	0.057	0.057	45101015
24,619,524	0.500	---	---	---	10/10/1986	30/12/2002	4914	ΚΕΡΑΜΕΙΑ-ΑΛΛΑΤΙΝΗ (ΚΟ)	0.088	---	0.088	30/08/2012	---	---	---	---	---	---	---	---	---	---	---	---	2,166.52	0.088	0.088	35101010
31,543,600	0.420	---	---	---	19/07/2010	19/12/2018	5205	ΚΡΕΤΑ ΦΑΡΜ (ΚΟ)	1.085	---	1.085	30/04/2019	---	---	---	---	---	---	---	---	---	---	---	---	34,224.81	1.085	1.085	45102020
23,935,280	0.300	---	---	---	29/06/2009	13/06/2000	5153	ΝΑΥΤΕΜΠΟΡΙΚΗ (ΚΟ)	0.107	---	0.107	02/10/2017	---	---	---	---	---	---	---	---	---	---	---	---	2,561.07	0.107	0.107	40301030
255,459,600	0.300	---	---	---	26/06/2000	03/12/2010	5101	ΝΕΛ (ΚΟ)	0.07	---	0.07	31/08/2015	---	---	---	---	---	---	---	---	---	---	---	---	17,882.17	0.07	0.07	40501015
23,463,874	0.800	---	---	---	23/05/2003	21/12/1999	4918	ΝΕΩΡΙΟΝ (ΚΟ)	0.125	---	0.125	30/08/2012	---	---	---	---	---	---	---	---	---	---	---	---	2,932.98	0.125	0.125	50206030

**Σημειώσεις Χρεογράφων**

Κωδικός	Κείμενο σημείωσης
( )	- Προσαρμοσμένα Μέρισματα λόγω διανομής Δωρεάν μετοχών.
*	- Τελευταία προσαρμοσμένη τιμή κλεισίματος.
[1]	- Καθαρά μερίσματα.
[2]	- Στη στήλη "Ημερ. Αποκοπής τελευταίου δικαιώματος" αναφέρεται η Ημερομηνία εισαγωγής για Νέες Εταιρείες.
[3]	- Η Χρηματιστηριακή αξία αναφέρεται στο σύνολο των μετοχών
[4]	- Η κωδικοποίηση των Κλάδων Οικονομικής Δραστηριότητας του Χ.Α. παρουσιάζονται στο Παράρτημα Α
[5]	- Η Χρηματιστηριακή Αξία αναφέρεται στο σύνολο των κατηγοριών μετοχών (εφόσον έχουν εισαχθεί περισσότερες της μιας κατηγορίες) και δεν αναφέρεται σε επιμέρους κατηγορίες μετοχών μιας εταιρείας.
[6]	- P/E μεγαλύτερο του 100
[7]	- Τελευταία εικόνα του Βιβλίου Εντολών πριν το τέλος της συνεδρίασης
[8]	- Στην Αξία Συναλλαγών των Μετοχών περιλαμβάνονται όλοι οι τύποι Πακέτων
4750	- Μεταφορά στην Κατηγορία Επιτήρησης από 8/4/2011.
4887	- Μεταφορά στην Κατηγορία Επιτήρησης από 10/4/2012.
4912	- Μεταφορά στην κατηγορία Επιτήρησης από 31/7/2012.
4914	- Αναστολή διαπραγμάτευσης από 31/8/2012.
4918	- Αναστολή διαπραγμάτευσης από 31/8/2012.
4955	- Μεταφορά στην Επιτήρηση από 5/4/2013.
4957	- Μεταφορά στην Επιτήρηση από 5/4/2013.
4958	- Μεταφορά στην Επιτήρηση από 5/4/2013.
4959	- Μεταφορά στην Επιτήρηση από 5/4/2013.
5093	- Μεταφορά στην Κατηγορία Επιτήρησης από 8/4/2015.
5101	- Αναστολή διαπραγμάτευσης από 1/9/2015.
5112	- Μεταφορά στην Κατηγορία Επιτήρησης από 15/04/2016.
5115	- Μεταφορά στην Κατηγορία Επιτήρησης από 15/04/2016.
5136	- Αναστολή διαπραγμάτευσης από 02/05/2017.
5141	- Μεταφορά στην Κατηγορία Επιτήρησης από 10/05/2017.
5153	- Αναστολή διαπραγμάτευσης από 03/10/2017.
5160	- Μεταφορά στην Κατηγορία Επιτήρησης από 15/04/2016.
5162	- Μεταφορά στην Κατηγορία Επιτήρησης από 21/12/2009.
5165	- Μεταφορά στην Κατηγορία Επιτήρησης από 15/02/2018.
5172	- Αναστολή διαπραγμάτευσης από 30/04/2018.
5174	- Αναστολή διαπραγμάτευσης από 02/05/2018.
5178	- Μεταφορά στην Κατηγορία Επιτήρησης από 11/05/2018.
5179	- Αναστολή διαπραγμάτευσης από 25/05/2018.
5190	- Μεταφορά στην Κατηγορία Επιτήρησης από 01/10/2018.
5191	- Αναστολή διαπραγμάτευσης από 02/10/2018.
5192	- Αναστολή διαπραγμάτευσης από 02/10/2018.
5193	- Μεταφορά στην κατηγορία Επιτήρησης από 25/10/2018.
5194	- Μεταφορά στην κατηγορία Επιτήρησης από 25/10/2018.
5197	- Μεταφορά στην κατηγορία Επιτήρησης από 07/11/2018.
5205	- Αναστολή διαπραγμάτευσης από 02/05/2019.
5206	- Αναστολή διαπραγμάτευσης από 02/05/2019.
5216	- Αναστολή διαπραγμάτευσης από 01/10/2019.
5232	- Μεταφορά στην Κατηγορία Επιτήρησης από 08/04/2011.
5233	- Αναστολή διαπραγμάτευσης από 13/05/2020.
5241	- Αναστολή διαπραγμάτευσης από 26/06/2020
5243	- Αναστολή διαπραγμάτευσης από 01/07/2020.
5245	- Μεταφορά στη Κατηγορία Επιτήρησης από 09/07/2020.
5246	- Μεταφορά στην κατηγορία Επιτήρησης από 09/07/2020.
5248	- Μεταφορά στην κατηγορία Επιτήρησης από 05/08/2020.
5251	- Μεταφορά στην κατηγορία Επιτήρησης από τις 25/11/2011.

**Στοιχεία Συναλλαγών Πακέτων**

Χρεόγραφο	Όγκος πακέτου	Τιμή πακέτου	Αξία πακέτου	Ώρα έγκρισης	Σημείωση
ΠΑΠΟΥΤΣΑΝΗΣ (ΚΟ)	150,000	2.30	345,000.00	10:35:37	20
JUMBO (ΚΟ)	95,700	13.09	1,252,234.50	11:35:23	20
ΟΠΑΠ (ΚΟ)	50,000	10.75	537,500.00	11:41:15	20
ΟΠΑΠ (ΚΟ)	50,000	10.75	537,500.00	11:44:56	20
ΕΛΛΗΝ. ΧΡΗΜΑΤΙΣΤΗΡΙΑ-Χ.Α. (ΚΟ)	500,000	3.69	1,845,000.00	12:17:58	20
ΠΑΠΟΥΤΣΑΝΗΣ (ΚΟ)	250,000	2.30	575,000.00	12:53:48	20
ΕΥΑΘ (ΚΟ)	55	4.35	239.25	12:58:36	18
JUMBO (ΚΟ)	23,366	13.04	304,692.64	13:38:37	20
JUMBO (ΚΟ)	122,697	13.05	1,600,582.37	13:40:33	20
JUMBO (ΚΟ)	76,560	12.99	994,131.60	16:16:54	20

**Σημειώσεις πακέτων**

- 9 - Μέθοδος 6-1 / Ειδική Χρέωση
- 10 - Μέθοδος 6-1 / Ειδική Χρέωση, Αυθημερόν Διακανονισμός
- 14 - Μέθοδος 6-3 / Πακέτο Αποκατάστασης, Ατελής αγορά και Πώληση
- 18 - Μέθοδος 6-2 / SPOT 1
- 19 - Μέθοδος 6-2 / SPOT 2
- 20 - Μέθοδος 6-1 και Μέθοδος 6-1 Αυθημερόν Διακανονισμός
- 21 - Άλλη Προσυμφωνημένη

**Στοιχεία Συναλλαγών Δικαιωμάτων**

Ημερ. αποκοπής	Έναρξη εξάσκησης	Λήξη εξάσκησης	Λήξη διαπρ/σης	Δικαιώματα	Κατωτ Τιμή	Ανωτ Τιμή	Τιμή κλεισ.	Τελευταία ζήτηση	Τελευταία προσφορά	Όγκος	Πράξεις	Αξία Συναλλαγών
----------------	------------------	----------------	----------------	------------	------------	-----------	-------------	------------------	--------------------	-------	---------	-----------------

**Δεν υπάρχουν Συναλλαγές Δικαιωμάτων.**



**Στοιχεία Συναλλαγών Εκποιήσεων**

Χρεόγραφα	Τύπος Χρεογράφου	Όγκος Συναλλαγών	Αριθμός Πράξεων	Αξία Συναλλαγών	Σημείωση
<b>Δεν πραγματοποιήθηκαν Εκποιήσεις Μετοχών.</b>					

**Σημειώσεις Εκποιήσεων**

- 1 - Κανονική Εκποίηση.
- 2 - Εκποίηση Ενσώματων Ονομαστικών Μετοχών.
- 3 - Εκποίηση Αδιάθετων Κλασματικών Υπολοίπων.

**Στοιχεία Συναλλαγών Εκποιήσεων Ενσώματων Ονομαστικών Μετοχών**

Χρεόγραφα	Ημερ/νία έναρξης	Ημερ/νία λήξης	Αρχικό πλήθος	Διαθέσιμο πλήθος	Ημερομηνία	Μέση τιμή (ημέρας)	Μέση τιμή (περιόδου)	Αριθμός Πράξεων	Όγκος Συναλλαγών	Αξία Συναλλαγών
-----------	------------------	----------------	---------------	------------------	------------	--------------------	----------------------	-----------------	------------------	-----------------

**Δεν πραγματοποιήθηκαν Εκποιήσεις Ενσώματων Ονομαστικών Μετοχών.**

**Σημειώσεις Εκποιήσεων**

Σύμφωνα με την Απόφαση 1/380/04.05.2006 της Επιτροπής Κεφαλαιαγοράς εκποιούνται μέσω του Χρηματιστηρίου Αθηνών με επιμέλεια της εκδότριας εταιρείας, οι ενσώματες ονομαστικές μετοχές που δεν έχουν κατατεθεί στην εκδότρια προς αποϋλοποίηση. Η εκποίηση διενεργείται σύμφωνα με τον τρόπο που ορίζεται στο άρθρο 99Α του Κανονισμού του Χρηματιστηρίου Αθηνών.

**Στοιχεία Ενεργητικού Διαπραγματεύσιμων Αμοιβαίων Κεφαλαίων (Δ.Α.Κ.)**

	Ημερομηνία συναλλαγών	Δημιουργία / Εξαγορά	Αριθ. Μερ. (T-1)	Νέα Μερ. (T-1)	Εξαγορασθ. Μερ. (T-1)	Μερίδια (T) [1]	Αξία Ενεργητικού [2]	Καθαρή Τιμή	Μέρισμα /Μερίδιο	Ημερ. Αποκοπής
ALPHA ETF FTSE Athex Large Cap	22/01/2021	5,000	853,597	---	---	853,597	16,310,520.00	19.1080	0.43	30/06/2018

**Σημειώσεις Δ.Α.Κ.**

[1] - Αριθμ. μεριδίων (T) = Αριθμ. μεριδίων (T-1) + Νεοεκδιθέντα μερίδια (T-1) - Εξαγορασθέντα μερίδια (T-1)

[2] - Περιλαμβάνονται και τα μερίδια που δημιουργήθηκαν / εξαγοράσθηκαν την ημέρα T-1.

Περιγραφή	Στοιχεία
Όνομασία Δ.Α.Κ.	ALPHA ETF FTSE Athex Large Cap
Σύμβολο Δ.Α.Κ. (GR)	<b>ΑΔΑΚ</b>
Σύμβολο Δ.Α.Κ. (EN)	AETF
ISIN Δ.Α.Κ.	GRF000153004
Κατηγορία Διαπραγμάτευσης	Διαπραγματεύσιμα Αμοιβαία Κεφάλαια (Δ.Α.Κ.)
Τύπος Δ.Α.Κ.	Μετοχών
Τρόπος διαχείρισης	Παθητικός
Επενδυτική Στρατηγική	Σκοπός της επενδυτικής πολιτικής του Αμοιβαίου Κεφαλαίου είναι η αναπαραγωγή της αποδόσεως του Δείκτη FTSE/X.A. Large Cap του Χρηματιστηρίου Αθηνών σε όρους Ευρώ, ακολουθώντας πλήρως και πανομοιότυπως τη σύνθεση του υποκείμενου Δείκτη.
Εκδότης	ΑΛΦΑ ASSET MANAGEMENT Α.Ε.Δ.Α.Κ.
Εταιρεία Διαχείρισης	ΑΛΦΑ ASSET MANAGEMENT Α.Ε.Δ.Α.Κ.
Ειδικοί Διαπραγματευτές	ΑΛΦΑ FINANCE Α.Χ.Ε.Π.Ε.Υ. , ΕΘΝΙΚΗ ΧΡΗΜΑΤΙΣΤΗΡΙΑΚΗ Α.Χ.Ε.Π.Ε.Υ.
Θεματοφύλακας	ΑΛΦΑ ΤΡΑΠΕΖΑ Α.Ε.
Σύμβολο Δείκτη (GR)	FTSE
Σύμβολο Δείκτη (EN)	FTSE
Όνομασία Δείκτη	FTSE/X.A. Large Cap
ISIN Δείκτη	GRI99201A006
Κλάσμα Δείκτη [1]	1/100
Αρχική Τιμή Μεριδίου	21.76
Συνολικός Αριθμός Μεριδίων [2]	853,597
Ημερομηνία πρώτης Έκδοσης	14/01/2008
Ημερομηνία έναρξης Διαπραγμάτευσης	24/01/2008
Νόμισμα Διαπραγμάτευσης	ΕΥΡΩ
Νόμισμα Ενεργητικού	ΕΥΡΩ
Αρχική Αξία Ενεργητικού [3]	3,000,000.00
Αριθμ. Μεριδίων για Δημιουργία-Εξαγορά [4]	5,000
Αμοιβή Διαχείρισης	0.375

**Σημειώσεις Δ.Α.Κ.**

[1] - Το κλάσμα της τιμής του δείκτη που αποτελεί η τιμή της πρώτης έκδοσης

[2] - Ο αριθμός μεριδίων που διαπραγματεύθηκαν στο Χρηματιστήριο την ημέρα T

[3] - Η αξία του ενεργητικού κατά την έκδοση

[4] - Ο αριθμός μεριδίων που απαιτείται κατά τη διαδικασία δημιουργίας εξαγοράς

## ΑΝΑΚΟΙΝΩΣΕΙΣ

### ΓΝΩΣΤΟΠΟΙΗΣΕΙΣ ΕΤΑΙΡΕΙΩΝ

**From:** ΠΑΠΟΥΤΣΑΝΗΣ Α.Β.Ε.Ε.  
**Posted At:** 21 January 2021 17:45  
**Conversation:** Παπουτσάνης: Άνω του 30% η αύξηση του κύκλου εργασιών το 2020  
**Posted To:** DOLAnnouncements  
**Subject:** Παπουτσάνης: Άνω του 30% η αύξηση του κύκλου εργασιών το 2020

21 Ιανουαρίου 2021

#### **Παπουτσάνης: Άνω του 30% η αύξηση του κύκλου εργασιών το 2020**

- Οι πωλήσεις αναμένεται να ξεπεράσουν τα €40,5 εκατ., έναντι €30,7 εκατ. το 2019
- Οι επιδόσεις στις κατηγορίες των επώνυμων προϊόντων και των παραγωγών για τρίτους συνέβαλλαν σημαντικά στην αύξηση του κύκλου εργασιών ενώ θετικά επηρέασε και η ανάπτυξη των πωλήσεων των ειδικών σαπωνομαζών
- Οι εξαγωγές παραμένουν σημαντικός αναπτυξιακός πυλώνας, αντιπροσωπεύοντας το ήμισυ των συνολικών πωλήσεων
- Για πέμπτη συνεχή χρονιά, η Παπουτσάνης, έχοντας υπερτριπλασιάσει τις πωλήσεις της την τελευταία δεκαετία, επιτυγχάνει διψήφια ποσοστά ανάπτυξης, άνω του 30% για το 2020

Συνεχίζοντας την ανοδική της πορεία η εταιρία Παπουτσάνης κατέγραψε βελτιωμένες επιδόσεις και το 2020, μια χρονιά με πολλές ανατροπές και σημαντικές ιδιαιτερότητες. Συγκεκριμένα, ο κύκλος εργασιών της εταιρείας υπολογίζεται πως θα ξεπεράσει τα €40,5 εκατ., έναντι €30,7 εκατ. το 2019, σημειώνοντας για ακόμα μια φορά διψήφιο ποσοστό ανάπτυξης, το οποίο αυτή τη χρονιά θα είναι άνω του 30%.

Η ανάπτυξη του κύκλου εργασιών της Παπουτσάνης οφείλεται στις υψηλές επιδόσεις της εταιρείας στις κατηγορίες των επώνυμων προϊόντων και των παραγωγών για

τρίτους ενώ σημαντικά συνέβαλλε και η αύξηση των πωλήσεων των ειδικών σαπωνομαζών, πρώτης ύλης για την παραγωγή στερεού σαπουνιού. Με το συγκεκριμένο τρόπο η εταιρεία κατάφερε να αντισταθμίσει μέρος της μείωσης των πωλήσεων προς την ξενοδοχειακή αγορά εντός και εκτός Ελλάδας, που το τρέχον έτος σημείωσαν πτώση κατά 66% σε σχέση με το 2019.

Οι εξαγωγές της Παπουτσάνης συνεχίζουν να συνεισφέρουν σημαντικά στον κύκλο εργασιών της εταιρείας, αντιπροσωπεύοντας ποσοστό άνω του 49% του συνολικού τζίρου.

**Ο κ. Μενέλαος Τασόπουλος, Διευθύνων Σύμβουλος της Παπουτσάνης ΑΒΕΕ,** σχολίασε: *«Η πορεία του 2020 μας αφήνει ιδιαίτερα ικανοποιημένους, δεδομένου ότι πρόκειται για μια πρωτοφανή, παγκοσμίως, περίοδο που προκάλεσε πολλές ανατροπές σε κοινωνικό και οικονομικό επίπεδο. Μέσα σε μία δύσκολη και απαιτητική συγκυρία, μπορέσαμε να προσαρμοστούμε άμεσα στις νέες συνθήκες και καταφέραμε, για πέμπτη συνεχή χρονιά, να σημειώσουμε διψήφια ποσοστά ανάπτυξης που, φέτος, ξεπέρασαν το 30%. Η επιτυχημένη μας πορεία οφείλεται στη στρατηγική ανάπτυξης που έχουμε υιοθετήσει, η οποία βασίζεται σε διαφορετικούς συμπληρωματικούς τομείς δραστηριότητας. Σε αυτό το πλαίσιο, η είσοδός μας στην αγορά απολυμαντικών και βιοκτόνων, μας βοήθησε να αντιμετωπίσουμε τις απώλειες που προέκυψαν από τον κλάδο των ξενοδοχειακών προϊόντων. Πιστοί στο τρίπτυχο βιωσιμότητα, εξωστρέφεια, καινοτομία, στοχεύουμε και το 2021 να διατηρήσουμε τη διψήφια αναπτυξιακή μας πορεία, εστιάζοντας στην ισχυροποίηση και επικοινωνία των επώνυμων προϊόντων μας και στην περαιτέρω εδραίωση των εμπορικών πρωτοβουλιών στους υπόλοιπους τομείς δραστηριότητας, προχωρώντας, παράλληλα, στην υλοποίηση του επενδυτικού μας πλάνου».*

**From:** ΠΕΙΡΑΙΩΣ FINANCIAL HOLDINGS Α.Ε.  
**Posted At:** 21 January 2021 17:49  
**Conversation:** Γνωστοποίηση σημαντικών αλλαγών στα δικαιώματα ψήφου σύμφωνα με το ν. 3556/2007  
**Posted To:** DOLAnnouncements  
**Subject:** Γνωστοποίηση σημαντικών αλλαγών στα δικαιώματα ψήφου σύμφωνα με το ν. 3556/2007

Δείτε την ανακοίνωση

[Ανακοίνωση](#)

**From:** ΠΕΙΡΑΙΩΣ FINANCIAL HOLDINGS Α.Ε.  
**Posted At:** 21 January 2021 17:54  
**Conversation:** Γνωστοποίηση σημαντικών αλλαγών στα δικαιώματα ψήφου σύμφωνα με το ν. 3556/2007  
**Posted To:** DOLAnnouncements  
**Subject:** Γνωστοποίηση σημαντικών αλλαγών στα δικαιώματα ψήφου σύμφωνα με το ν. 3556/2007

Δείτε την ανακοίνωση

[Ανακοίνωση](#)



**From:** ΠΛΑΣΤΙΚΑ ΘΡΑΚΗΣ ΕΤΑΙΡΙΑ ΣΥΜΜΕΤΟΧΩΝ Α.Ε.Ε.  
**Posted At:** 21 January 2021 18:01  
**Conversation:** Πρόσκληση σε Έκτακτη Γενική Συνέλευση  
**Posted To:** DOLAnnouncements  
  
**Subject:** Πρόσκληση σε Έκτακτη Γενική Συνέλευση

Δείτε το σχετικό αρχείο

[Πρόσκληση σε Ε.Γ.Σ.](#)

**From:** ΠΕΙΡΑΙΩΣ FINANCIAL HOLDINGS Α.Ε.  
**Posted At:** 21 January 2021 18:08  
**Conversation:** Γνωστοποίηση σημαντικών αλλαγών στα δικαιώματα ψήφου σύμφωνα με το ν. 3864/2010  
**Posted To:** DOLAnnouncements  
  
**Subject:** Γνωστοποίηση σημαντικών αλλαγών στα δικαιώματα ψήφου σύμφωνα με το ν. 3864/2010

Δείτε την ανακοίνωση

[Ανακοίνωση](#)

**From:** ΠΕΙΡΑΙΩΣ FINANCIAL HOLDINGS Α.Ε.  
**Posted At:** 21 January 2021 18:20  
**Conversation:** Γνωστοποίηση σημαντικών αλλαγών στα δικαιώματα ψήφου σύμφωνα με το ν. 3864/2010  
**Posted To:** DOLAnnouncements  
**Subject:** Γνωστοποίηση σημαντικών αλλαγών στα δικαιώματα ψήφου σύμφωνα με το ν. 3864/2010

Δείτε την ανακοίνωση

[Ανακοίνωση](#)

From: FORTHNET A.E.  
Posted At: 21 January 2021 18:35  
Conversation: ΑΝΑΚΟΙΝΩΣΗ - ΜΕΤΑΒΟΛΗ ΔΙΚΑΙΩΜΑΤΩΝ ΨΗΦΟΥ  
Posted To: DOLAnnouncements  
  
Subject: ΑΝΑΚΟΙΝΩΣΗ - ΜΕΤΑΒΟΛΗ ΔΙΚΑΙΩΜΑΤΩΝ ΨΗΦΟΥ

ΑΝΑΚΟΙΝΩΣΗ - ΜΕΤΑΒΟΛΗ ΔΙΚΑΙΩΜΑΤΩΝ ΨΗΦΟΥ

[Ανακοίνωση](#)

From: ALPHA TRUST ΑΝΔΡΟΜΕΔΑ Α.Ε.Ε.Χ.  
Posted At: 21 January 2021 18:45  
Conversation: ΑΝΑΚΟΙΝΩΣΗ ΓΙΑ ΤΗΝ ΑΓΟΡΑ ΙΔΙΩΝ ΜΕΤΟΧΩΝ  
Posted To: DOLAnnouncements  
  
Subject: ΑΝΑΚΟΙΝΩΣΗ ΓΙΑ ΤΗΝ ΑΓΟΡΑ ΙΔΙΩΝ ΜΕΤΟΧΩΝ

Οράτε συνημμένο.

[ΑΝΑΚΟΙΝΩΣΗ ΓΙΑ ΑΓΟΡΑ ΙΔΙΩΝ ΜΕΤΟΧΩΝ](#)

From: SPACE HELLAS A.E.  
Posted At: 21 January 2021 19:08  
Conversation: ΑΝΑΚΟΙΝΩΣΗ ΑΠΟΚΤΗΣΗΣ ΙΔΙΩΝ ΜΕΤΟΧΩΝ  
Posted To: DOLAnnouncements  
  
Subject: ΑΝΑΚΟΙΝΩΣΗ ΑΠΟΚΤΗΣΗΣ ΙΔΙΩΝ ΜΕΤΟΧΩΝ

Η εταιρεία «SPACE HELLAS ΑΝΩΝΥΜΗ ΕΤΑΙΡΕΙΑ ΣΥΣΤΗΜΑΤΑ ΚΑΙ ΥΠΗΡΕΣΙΕΣ ΤΗΛΕΠΙΚΟΙΝΩΝΙΩΝ, ΠΛΗΡΟΦΟΡΙΚΗΣ, ΑΣΦΑΛΕΙΑΣ-ΙΔΙΩΤΙΚΗ ΕΠΙΧΕΙΡΗΣΗ ΠΑΡΟΧΗΣ ΥΠΗΡΕΣΙΩΝ ΑΣΦΑΛΕΙΑΣ», ανακοινώνει – σύμφωνα με τον κανονισμό (ΕΕ) αριθ. 596/2014 του Ευρωπαϊκού Κοινοβουλίου και του Συμβουλίου της 16ης Απριλίου 2014 και τον κατ' εξουσιοδότηση Κανονισμό (ΕΕ) 2016/1052 της Επιτροπής της 8ης Μαρτίου 2016, το άρθρο 49 του Ν. 4548/2018 και σε συνέχεια της από 18.06.2020 απόφασης της Τακτικής Γενικής Συνέλευσης (Θέμα 10ο) των μετόχων της και της σχετικής από 26.11.2020 απόφασης του Διοικητικού της Συμβουλίου – ότι στο πλαίσιο του Προγράμματος Απόκτησης Ιδίων Μετοχών, την 21<sup>η</sup> Ιανουαρίου 2021 προέβη, μέσω της Χρηματιστηριακής εταιρείας Merit Χρηματιστηριακή Α.Ε.Π.Ε.Υ., σε αγορά 1.350 ιδίων μετοχών με μέση τιμή κτήσης 5,4074 € ανά μετοχή, συνολικής αξίας 7.300€.

Μετά την εν λόγω συναλλαγή, η εταιρεία κατέχει 1.350 ίδιες μετοχές, ποσοστό 0,0209% του συνόλου των μετοχών της εταιρείας.

From: ΕΛΛΗΝΙΚΑ ΧΡΗΜΑΤΙΣΤΗΡΙΑ Α.Ε.  
Posted At: 22 January 2021 08:29  
Conversation: Συναλλαγές της Eurobank Equities  
Posted To: DOLAnnouncements  
  
Subject: Συναλλαγές της Eurobank Equities

Η Εταιρία Ελληνικά Χρηματιστήρια-Χρηματιστήριο Αθηνών Α.Ε. Συμμετοχών (ATHEX) ανακοινώνει με βάση τις διατάξεις του αρ. 6 της απόφασης 3/347/12.7.2005 της Επιτροπής Κεφαλαιαγοράς και του Κανονισμού (ΕΕ) 596/2014 ότι η Eurobank Equities Α.Ε.Π.Ε.Υ. την ενημέρωσε ότι πραγματοποίησε τις εξής συναλλαγές:

α/α	Ημερομηνία γνωστοποίησης στην ATHEX	Ημερομηνία συναλλαγής	Είδος συναλ.	Ποσότητα	Χρηματοπιστωτικό μέσο	Συνολική αξία (ευρώ)
1	20.01.2021	19.01.2021	Πώληση	1.042	Μετοχές ΕΧΑΕ (κο)	3.971,78
2	21.01.2021	20.01.2021	Πώληση	124	Μετοχές ΕΧΑΕ (κο)	467,48

Η Eurobank Equities Α.Ε.Π.Ε.Υ. πραγματοποίησε τις ανωτέρω συναλλαγές λόγω της ειδικής διαπραγμάτευσης που έχει αναλάβει στην αγορά παραγώγων σε Συμβόλαια Μελλοντικής Εκπλήρωσης (ΣΜΕ) με υποκείμενο τίτλο τη μετοχή της εταιρίας (σύμβολο μετοχής: ΕΧΑΕ).

Η γνωστοποίηση εκ μέρους της Eurobank Equities Α.Ε.Π.Ε.Υ. προς την εταιρεία και ακολούθως από την εταιρία προς τις αρχές της Κεφαλαιαγοράς. γίνεται επειδή ο κ. Κωνσταντίνος Βασιλείου είναι μη εκτελεστικό μέλος του Δ.Σ. της Eurobank Equities Α.Ε.Π.Ε.Υ. ενώ κατέχει ταυτόχρονα τη θέση του Μη Εκτελεστικού Μέλους του Δ.Σ. της ATHEX (υπόχρεο πρόσωπο με βάση το Ν.3340/2005).

**From:** Όμιλος ΕΧΑΕ

**Posted At:** 22 January 2021 09:26

**Conversation:** ΑΝΑΚΟΙΝΩΣΗ ΤΗΣ ΕΤΑΙΡΕΙΑΣ «ΙΝΤΕΡΛΑΪΦ (INTERLIFE) ΑΝΩΝΥΜΗ ΑΣΦΑΛΙΣΤΙΚΗ ΕΤΑΙΡΕΙΑ ΓΕΝΙΚΩΝ ΑΣΦΑΛΙΣΕΩΝ» ΓΙΑ ΤΗΝ ΤΙΜΗ ΕΝΑΡΞΗΣ ΔΙΑΠΡΑΓΜΑΤΕΥΣΗΣ ΤΩΝ ΜΕΤΟΧΩΝ ΤΗΣ ΣΤΗΝ ΡΥΘΜΙΖΟΜΕΝΗ ΑΓΟΡΑ ΤΟΥ ΧΡΗΜΑΤΙΣΤΗΡΙΟΥ ΑΘΗΝΩΝ ΚΑΙ ΤΑ ΟΡΙΑ ΔΙΑΚΥΜΑΝΣΗΣ ΚΑΤΑ ΤΙΣ ΤΡΕΙΣ (3) ΠΡΩΤΕΣ ΗΜΕΡΕΣ

**Posted To:** DOLAnnouncements

**Subject:** ΑΝΑΚΟΙΝΩΣΗ ΤΗΣ ΕΤΑΙΡΕΙΑΣ «ΙΝΤΕΡΛΑΪΦ (INTERLIFE) ΑΝΩΝΥΜΗ ΑΣΦΑΛΙΣΤΙΚΗ ΕΤΑΙΡΕΙΑ ΓΕΝΙΚΩΝ ΑΣΦΑΛΙΣΕΩΝ» ΓΙΑ ΤΗΝ ΤΙΜΗ ΕΝΑΡΞΗΣ ΔΙΑΠΡΑΓΜΑΤΕΥΣΗΣ ΤΩΝ ΜΕΤΟΧΩΝ ΤΗΣ ΣΤΗΝ ΡΥΘΜΙΖΟΜΕΝΗ ΑΓΟΡΑ ΤΟΥ ΧΡΗΜΑΤΙΣΤΗΡΙΟΥ ΑΘΗΝΩΝ ΚΑΙ ΤΑ ΟΡΙΑ ΔΙΑΚΥΜΑΝΣΗΣ ΚΑΤΑ ΤΙΣ ΤΡΕΙΣ (3) ΠΡΩΤΕΣ ΗΜΕΡΕΣ

Δείτε την [ανακοίνωση](#).



**From:** Όμιλος ΕΧΑΕ

**Posted At:** 22 January 2021 09:29

**Conversation:** ΑΝΑΚΟΙΝΩΣΗ ΣΧΕΤΙΚΑ ΜΕ ΤΗΝ ΑΓΟΡΑ ΣΤΟΧΟ ΓΙΑ ΤΙΣ  
ΥΦΙΣΤΑΜΕΝΕΣ ΚΟΙΝΕΣ ΟΝΟΜΑΣΤΙΚΕΣ ΜΕΤΟΧΕΣ ΤΗΣ «ΙΝΤΕΡΛΑΪΦ  
(INTERLIFE) ΑΝΩΝΥΜΗ ΑΣΦΑΛΙΣΤΙΚΗ ΕΤΑΙΡΕΙΑ ΓΕΝΙΚΩΝ  
ΑΣΦΑΛΙΣΕΩΝ» ΠΟΥ ΘΑ ΕΙΣΑΧΘΟΥΝ ΠΡΟΣ ΔΙΑΠΡΑΓΜΑΤΕΥΣΗ ΣΤΗ  
ΡΥΘΜΙΖΟΜΕΝΗ ΑΓΟΡΑ ΤΟΥ ΧΡΗΜΑΤΙΣΤΗΡΙΟΥ ΑΘΗΝΩΝ

**Posted To:** DOLAnnouncements

**Subject:** ΑΝΑΚΟΙΝΩΣΗ ΣΧΕΤΙΚΑ ΜΕ ΤΗΝ ΑΓΟΡΑ ΣΤΟΧΟ ΓΙΑ ΤΙΣ  
ΥΦΙΣΤΑΜΕΝΕΣ ΚΟΙΝΕΣ ΟΝΟΜΑΣΤΙΚΕΣ ΜΕΤΟΧΕΣ ΤΗΣ «ΙΝΤΕΡΛΑΪΦ  
(INTERLIFE) ΑΝΩΝΥΜΗ ΑΣΦΑΛΙΣΤΙΚΗ ΕΤΑΙΡΕΙΑ ΓΕΝΙΚΩΝ  
ΑΣΦΑΛΙΣΕΩΝ» ΠΟΥ ΘΑ ΕΙΣΑΧΘΟΥΝ ΠΡΟΣ ΔΙΑΠΡΑΓΜΑΤΕΥΣΗ ΣΤΗ  
ΡΥΘΜΙΖΟΜΕΝΗ ΑΓΟΡΑ ΤΟΥ ΧΡΗΜΑΤΙΣΤΗΡΙΟΥ ΑΘΗΝΩΝ

Δείτε την [ανακοίνωση](#).

From: PROFILE A.E.B.E.  
Posted At: 22 January 2021 09:46  
Conversation: ΓΝΩΣΤΟΠΟΙΗΣΗ ΑΓΟΡΑΣ ΙΔΙΩΝ ΜΕΤΟΧΩΝ  
Posted To: DOLAnnouncements  
  
Subject: ΓΝΩΣΤΟΠΟΙΗΣΗ ΑΓΟΡΑΣ ΙΔΙΩΝ ΜΕΤΟΧΩΝ

Η Διοίκηση της Ανώνυμης Εταιρείας με την επωνυμία «PROFILE ΑΝΩΝΥΜΟΣ ΕΜΠΟΡΙΚΗ ΚΑΙ ΒΙΟΜΗΧΑΝΙΚΗ ΕΤΑΙΡΕΙΑ ΠΛΗΡΟΦΟΡΙΚΗΣ» και το διακριτικό τίτλο «PROFILE SYSTEMS & SOFTWARE A.E.» (εφεξής «Εταιρεία»), κατ' εφαρμογή της κείμενης νομοθεσίας και ειδικότερα του άρθρου 49 του ν. 4548/2018 , του Κανονισμού (ΕΕ) 596/2014 του Ευρωπαϊκού Κοινοβουλίου και του Συμβουλίου της 16<sup>ης</sup> Απριλίου 2014 και του κατ' εξουσιοδότηση Κανονισμού (ΕΕ) 1052/2016 της Ευρωπαϊκής Επιτροπής και στο πλαίσιο της ορθής, έγκυρης και έγκαιρης ενημέρωσης του επενδυτικού κοινού, γνωστοποιεί ότι την 20<sup>η</sup> Ιανουαρίου 2021 η Εταιρεία προέβη στην αγορά 2.800 ιδίων μετοχών με μέση τιμή κτήσης 5,2107 Ευρώ ανά μετοχή και συνολική αξία συναλλαγής 14.590,00 Ευρώ και την 21<sup>η</sup> Ιανουαρίου 2021 η Εταιρεία προέβη στην αγορά 2.700 ιδίων μετοχών με μέση τιμή κτήσης 5,1607 Ευρώ ανά μετοχή και συνολική αξία συναλλαγής 13.934,00 Ευρώ, σε εκτέλεση της Από 07.05.2020 απόφασης της Τακτικής Γενικής Συνέλευσης των μετόχων της Εταιρείας και της από 02.06.2020 σχετικής αποφάσεως του Διοικητικού Συμβουλίου αυτής, καθώς και με την από 16.11.2020 απόφαση του Διοικητικού Συμβουλίου, δυνάμει της οποίας αποφασίσθηκε εκ νέου η επανέναρξη εφαρμογής του προγράμματος αγοράς ιδίων μετοχών.

**From:** FURLIS A.E ΣΥΜΜΕΤΟΧΩΝ  
**Posted At:** 22 January 2021 09:58  
**Conversation:** Ανακοίνωση για την αύξηση του μετοχικού κεφαλαίου της Εταιρείας με αύξηση της ονομαστικής αξίας της μετοχής  
**Posted To:** DOLAnnouncements  
  
**Subject:** Ανακοίνωση για την αύξηση του μετοχικού κεφαλαίου της Εταιρείας με αύξηση της ονομαστικής αξίας της μετοχής

Ανακοίνωση για την αύξηση του μετοχικού κεφαλαίου της Εταιρείας με αύξησης της ονομαστικής αξίας της μετοχής

[Furlis - Ανακοίνωση Αύξησης Μετοχικού Κεφαλαίου](#)

From: EPSILON NET A.E.  
Posted At: 22 January 2021 10:00  
Conversation: Ίδρυση εταιρείας με την επωνυμία Epsilon SingularLogic A.E.  
Posted To: DOLAnnouncements  
  
Subject: Ίδρυση εταιρείας με την επωνυμία Epsilon SingularLogic A.E.

Η EPSILON NET A.E. ανακοινώνει:

[2021\\_01\\_22\\_ΣΥΣΤΑΣΗ EPSILON SINGULARLOGIC](#)

From: Ο.Τ.Ε. Α.Ε.  
Posted At: 22 January 2021 10:01  
Conversation: Αγορά ιδίων μετοχών  
Posted To: DOLAnnouncements  
  
Subject: Αγορά ιδίων μετοχών

Δείτε την ανακοίνωση.

[Ανακοίνωση](#)

**From:** FURLIS A.E ΣΥΜΜΕΤΟΧΩΝ  
**Posted At:** 22 January 2021 10:10  
**Conversation:** Εισαγωγή Μετοχών από Αύξηση Μετοχικού Κεφαλαίου μετά από άσκηση δικαιωμάτων προαίρεσης αγοράς μετοχών  
**Posted To:** DOLAnnouncements  
**Subject:** Εισαγωγή Μετοχών από Αύξηση Μετοχικού Κεφαλαίου μετά από άσκηση δικαιωμάτων προαίρεσης αγοράς μετοχών

Ανακοίνωση για Εισαγωγή Μετοχών από Αύξηση Μετοχικού Κεφαλαίου μετά από άσκηση δικαιωμάτων προαίρεσης αγοράς μετοχών (Stock Option Plan)

[Furlis - Εισαγωγή Νέων Μετοχών από AMK μετά από άσκηση δικαιωμάτων προαίρεσης αγοράς μετοχών](#)

**From:** INTRALOT A.E.

**Posted At:** 22 January 2021 10:29

**Conversation:** Δελτίο Τύπου: Η INTRALOT παρατείνει την προθεσμία προσχώρησης στη συμφωνία lock-up προκειμένου να δοθεί στους επενδυτές περισσότερος χρόνος για τη μελέτη των υποστηρικτικών εγγράφων

**Posted To:** DOLAnnouncements

**Subject:** Δελτίο Τύπου: Η INTRALOT παρατείνει την προθεσμία προσχώρησης στη συμφωνία lock-up προκειμένου να δοθεί στους επενδυτές περισσότερος χρόνος για τη μελέτη των υποστηρικτικών εγγράφων

Δείτε το Δελτίο Τύπου

[Δελτίο Τύπου](#)

From: BRIQ PROPERTIES A.E.E.A.Π.  
Posted At: 22 January 2021 10:45  
Conversation: Αγορά ιδίων μετοχών (20/1/2021)  
Posted To: DOLAnnouncements  
  
Subject: Αγορά ιδίων μετοχών (20/1/2021)

Η BriQ Properties A.E.E.A.Π. γνωστοποιεί ότι σύμφωνα με το άρθρο 49 του Ν 4548/2018 και σύμφωνα με τους όρους του Κανονισμού 2273 / 2003 της Ευρωπαϊκής Επιτροπής και σε εκτέλεση της από 30/03/2020 απόφασης της Τακτικής Γενικής Συνέλευσης των Μετόχων της Εταιρείας και της από 31/03/2020 απόφασης του Διοικητικού Συμβουλίου, προέβη κατά τη διάρκεια της συνεδρίασης της 20/1/2021, μέσω της χρηματιστηριακής εταιρείας «Eurobank Equities», σε αγορά 1.000 ιδίων μετοχών με μέση τιμή κτήσης 1,970 ευρώ και συνολική αξία συναλλαγής 1.970 ευρώ.



**From:** BRIQ PROPERTIES A.E.E.A.Π.  
**Posted At:** 22 January 2021 10:57  
**Conversation:** Αγορά ιδίων μετοχών (21/1/2021)  
**Posted To:** DOLAnnouncements  
  
**Subject:** Αγορά ιδίων μετοχών (21/1/2021)

Η BriQ Properties A.E.E.A.Π. γνωστοποιεί ότι σύμφωνα με το άρθρο 49 του Ν 4548/2018 και σύμφωνα με τους όρους του Κανονισμού 2273 / 2003 της Ευρωπαϊκής Επιτροπής και σε εκτέλεση της από 30/03/2020 απόφασης της Τακτικής Γενικής Συνέλευσης των Μετόχων της Εταιρείας και της από 31/03/2020 απόφασης του Διοικητικού Συμβουλίου, προέβη κατά τη διάρκεια της συνεδρίασης της 21/1/2021, μέσω της χρηματιστηριακής εταιρείας «Eurobank Equities», σε αγορά 3.000 ιδίων μετοχών με μέση τιμή κτήσης 1,970 ευρώ και συνολική αξία συναλλαγής 5.910 ευρώ.

From: ΕΥΡΩΠΑΪΚΗ ΠΙΣΤΗ Α.Ε.Γ.Α.  
Posted At: 22 January 2021 11:19  
Conversation: ΑΓΟΡΑ ΙΔΙΩΝ ΜΕΤΟΧΩΝ  
Posted To: DOLAnnouncements  
  
Subject: ΑΓΟΡΑ ΙΔΙΩΝ ΜΕΤΟΧΩΝ

Η Εταιρία Ευρωπαϊκή Πίστη ΑΕΓΑ (η Εταιρία), ανακοινώνει στο επενδυτικό κοινό, ότι στο πλαίσιο του Προγράμματος Επαναγοράς Ιδίων Μετοχών, την περίοδο από 18/01/2021-21/01/2021, αγόρασε συνολικά 17.185 ίδιες μετοχές, σύμφωνα με το άρθρο 49 του Ν. 4548/2018 και τις αποφάσεις των αρμοδίων οργάνων της Εταιρίας, ως ακολούθως:

Ημερομηνία	Αριθμός Μετοχών	Μέση Τιμή Κτήσης (€)	Συνολικό Ποσό (€)
18/1/2021	3.945	4,996	19.710,54
19/1/2021	4.014	5,001	20.074,84
20/1/2021	3.979	5,035	20.033,41
21/1/2021	5.247	5,015	26.313,44
<b>Σύνολο</b>	<b>17.185</b>	<b>5,012</b>	<b>86.132,23</b>

Μετά τις προαναφερόμενες αγορές, η Εταιρία κατέχει πλέον 863.394 ίδιες μετοχές, ποσοστό 3,1392% του συνόλου των μετοχών της Εταιρίας.

Η ανακοίνωση εκδίδεται σύμφωνα με τον Κανονισμό (ΕΕ) αριθ. 596/2014 του Ευρωπαϊκού Κοινοβουλίου και του Συμβουλίου της 16ης Απριλίου 2014 και τον κατ' εξουσιοδότηση Κανονισμό (ΕΕ) 2016/1052 της Επιτροπής της 8ης Μαρτίου 2016.

From: MOTOP ΟΪΛ Α.Ε.  
Posted At: 22 January 2021 11:46  
Conversation: Συναλλαγές της OPTIMA BANK Α.Ε (ρυθμιζόμενη πληροφορία Ν.3556/2007)  
Posted To: DOLAnnouncements  
Subject: Συναλλαγές της OPTIMA BANK Α.Ε (ρυθμιζόμενη πληροφορία Ν.3556/2007)

Η ΜΟΤΟΡ ΟΙΛ (ΕΛΛΑΣ) ΔΙΥΛΙΣΤΗΡΙΑ ΚΟΡΙΝΘΟΥ Α.Ε., σύμφωνα με τους Ν. 3556/2007 και 3606/2007, ανακοινώνει ότι η Τράπεζα OPTIMA BANK Α.Ε. την ενημέρωσε ότι πραγματοποίησε τις εξής συναλλαγές:

Ημερομηνία	Συναλλαγή	Ποσότητα	Χρηματοπιστωτικό Μέσο	Αξία (σε ΕΥΡΩ)
21/01/2021	Πώληση	3.744	Μετοχές ΜΟΗ (ΚΟ)	48.255,22
21/01/2021	Αγορά	881	Μετοχές ΜΟΗ (ΚΟ)	11.354,07
21/01/2021	Αγορά	11	ΣΜΕ ΜΟΗ ΜΑΡ 2021	14.148,00

Η Τράπεζα OPTIMA BANK Α.Ε. πραγματοποίησε τις ανωτέρω συναλλαγές λόγω της Ειδικής Διαπραγμάτευσης που έχει αναλάβει στην αγορά παραγώγων σε Συμβόλαια Μελλοντικής Εκπλήρωσης (ΣΜΕ) με υποκείμενο τίτλο την μετοχή της ΜΟΤΟΡ ΟΙΛ (ΕΛΛΑΣ) ΔΙΥΛΙΣΤΗΡΙΑ ΚΟΡΙΝΘΟΥ Α.Ε.

Η γνωστοποίηση εκ μέρους της Τράπεζας OPTIMA BANK Α.Ε. προς την Εταιρία και ακολούθως η ανακοίνωση της Εταιρίας προς τις αρχές της Κεφαλαιαγοράς, γίνεται επειδή ο κ. Πέτρος Τζαννετάκης είναι μη εκτελεστικό μέλος του Δ.Σ. της Τράπεζας OPTIMA BANK Α.Ε., ενώ κατέχει τη θέση του εκτελεστικού μέλους του Δ.Σ. της ΜΟΤΟΡ ΟΙΛ (ΕΛΛΑΣ) ΔΙΥΛΙΣΤΗΡΙΑ ΚΟΡΙΝΘΟΥ Α.Ε.

Ο κ. Πέτρος Τζαννετάκης είναι πρόσωπο υπόχρεο να γνωστοποιεί τις χρηματιστηριακές συναλλαγές του με αντικείμενο μετοχές εκδόσεως ΜΟΤΟΡ ΟΙΛ (ΕΛΛΑΣ) ΔΙΥΛΙΣΤΗΡΙΑ ΚΟΡΙΝΘΟΥ Α.Ε. (άρθρο 19 του Κανονισμού ΕΕ 596/2014).

Μαρούσι, 22 Ιανουαρίου 2021

Το Διοικητικό Συμβούλιο

From: SPACE HELLAS A.E.  
Posted At: 22 January 2021 12:50  
Conversation: Ίδρυση εταιρείας με την επωνυμία Epsilon SingularLogic  
Posted To: DOLAnnouncements  
  
Subject: Ίδρυση εταιρείας με την επωνυμία Epsilon SingularLogic

Ίδρυση εταιρείας με την επωνυμία Epsilon SingularLogic

[Ίδρυση εταιρείας με την επωνυμία Epsilon SingularLogic](#)

From: INTERTEK A.E.  
Posted At: 22 January 2021 13:46  
Conversation: ΑΝΑΚΟΙΝΩΣΗ ΓΙΑ ΤΗΝ ΠΡΟΑΝΑΓΓΕΛΙΑ ΓΕΝΙΚΗΣ ΣΥΝΕΛΕΥΣΗΣ  
Posted To: DOLAnnouncements  
Subject: ΑΝΑΚΟΙΝΩΣΗ ΓΙΑ ΤΗΝ ΠΡΟΑΝΑΓΓΕΛΙΑ ΓΕΝΙΚΗΣ ΣΥΝΕΛΕΥΣΗΣ

## ΠΡΟΣΚΛΗΣΗ ΤΩΝ ΜΕΤΟΧΩΝ ΤΗΣ ΑΝΩΝΥΜΗΣ ΕΤΑΙΡΕΙΑΣ ΜΕ ΤΗΝ ΕΠΩΝΥΜΙΑ

«INTERTEK ΑΝΩΝΥΜΟΣ ΕΤΑΙΡΕΙΑ – ΔΙΕΘΝΕΙΣ ΤΕΧΝΟΛΟΓΙΕΣ»

ΑΡ. ΓΕΜΗ 121826860000

ΑΡ. ΜΑΕ 17099/006/Β/88/0029

### ΣΕ ΕΚΤΑΚΤΗ ΓΕΝΙΚΗ ΣΥΝΕΛΕΥΣΗ

Σύμφωνα με το Νόμο και το Καταστατικό της Εταιρείας, το Διοικητικό Συμβούλιο κατόπιν απόφασής του που ελήφθη κατά τη συνεδρίασή της 15ης Ιανουαρίου 2021, καλεί τους Μετόχους της ανώνυμης εταιρείας με την επωνυμία «INTERTEK ΑΝΩΝΥΜΟΣ ΕΤΑΙΡΕΙΑ – ΔΙΕΘΝΕΙΣ ΤΕΧΝΟΛΟΓΙΕΣ» (η «Εταιρεία») σε Έκτακτη Γενική Συνέλευση της Εταιρείας, που θα γίνει την 17<sup>η</sup> **Φεβρουαρίου 2021, ημέρα Τετάρτη και ώρα 11:00 π.μ.**, στο Ελληνικό Αττικής, στα γραφεία της έδρας της Εταιρείας οδός Αφροδίτης αρ. 24 & Ριζούντος. Σε περίπτωση μη επιτεύξεως της απαιτούμενης από το νόμο απαρτίας, το Διοικητικό Συμβούλιο με την παρούσα πρόσκληση καλεί τους Μετόχους της Εταιρείας σε Επαναληπτική Γενική Συνέλευση την 24<sup>η</sup> Φεβρουαρίου 2021, ημέρα Τετάρτη και ώρα 11:00 π.μ. στον ίδιο τόπο.

Η Εταιρεία, στο πλαίσιο προληπτικών μέτρων για τον περιορισμό της διάδοσης του COVID-19 και με σκοπό αφενός την προστασία των μετόχων, των εργαζομένων της και γενικά του κοινού, αφετέρου τη διασφάλιση της συνέχειας των επιχειρησιακών λειτουργιών στους χώρους της έδρας της, συνιστά στους Μετόχους να μη συμμετέχουν με φυσική παρουσία στη Γενική Συνέλευση και ενημερώνει τους Μετόχους ότι είναι δυνατή η συμμετοχή στη Γενική Συνέλευση μέσω αντιπροσώπου και η ψήφος σύμφωνα με έγγραφες οδηγίες του μετόχου. Για τον περιορισμό στο απολύτως αναγκαίο των προσώπων που θα προσέλθουν στο χώρο της συνέλευσης

στην έδρα της, η Εταιρεία έχει καθορίσει συγκεκριμένα πρόσωπα εκ των εργαζομένων της, τα οποία οι μέτοχοι μπορούν να εξουσιοδοτήσουν να τους εκπροσωπήσουν και να ψηφίσουν για αυτούς στη Συνέλευση σύμφωνα με τη διαδικασία που ορίζεται στην παρούσα πρόσκληση. Όσοι εκ των μετόχων επιθυμούν να κάνουν χρήση της δυνατότητας αυτής, παρακαλούνται να επικοινωνούν με την Εξυπηρέτηση Μετόχων στο (+30) 210-9692300 ή μέσω ηλεκτρονικού ταχυδρομείου στο [Ggrammatikoglou@intertech.gr](mailto:Ggrammatikoglou@intertech.gr) Δεν θα επιτραπεί η είσοδος στο χώρο της συνέλευσης σε τρίτα πρόσωπα, πλην των μετόχων και των αντιπροσώπων αυτών.

### **ΘΕΜΑΤΑ ΗΜΕΡΗΣΙΑΣ ΔΙΑΤΑΞΗΣ**

**ΘΕΜΑ ΠΡΩΤΟ:** Τροποποίηση άρθρου 2 του καταστατικού- διεύρυνση του σκοπού εταιρίας με την προσθήκη του χονδρικού εμπορίου τροχοφόρων παιχνιδιών, αθλητικών ειδών (συμπεριλαμβανομένων ηλεκτρικών ποδηλάτων), ποδηλάτων και άλλων δίτροχων χωρίς κινητήρα και των εξαρτημάτων τους, άλλων μηχανημάτων, συσκευών και εξοπλισμού γενικής και ειδικής χρήσης και μηχανημάτων ειδικής χρήσης π.δ. κ.α., έξυπνων λύσεων αποθήκευσης (smart lockers), ειδών οικιακής χρήσης και εξοπλισμού π.δ.κ.α.

**ΘΕΜΑ ΔΕΥΤΕΡΟ:** Αντικατάσταση μέλους Διοικητικού Συμβουλίου

### **ΔΙΚΑΙΩΜΑ ΣΥΜΜΕΤΟΧΗΣ ΚΑΙ ΨΗΦΟΥ ΣΤΗ ΓΕΝΙΚΗ ΣΥΝΕΛΕΥΣΗ**

Στην Έκτακτη Γενική Συνέλευση, της 17<sup>ης</sup>-02-2021, δικαιούνται να συμμετέχουν και να ψηφίζουν μόνο τα φυσικά ή νομικά πρόσωπα που εμφανίζονται ως μέτοχοι της Εταιρείας στο αρχείο των υλών Τίτλων της Εταιρείας, το οποίο τηρείται ηλεκτρονικά στην εταιρεία «ΕΛΛΗΝΙΚΟ ΚΕΝΤΡΙΚΟ ΑΠΟΘΕΤΗΡΙΟ ΤΙΤΛΩΝ ΑΝΩΝΥΜΗ ΕΤΑΙΡΕΙΑ» κατά την έναρξη της πέμπτης (5ης) ημέρας πριν από την ημερομηνία συνεδρίασης της Έκτακτης Γενικής Συνέλευσης, δηλαδή κατά την ημερομηνία της 12<sup>ης</sup> Φεβρουαρίου 2021 («Ημερομηνία Καταγραφής»). Η ως άνω ημερομηνία καταγραφής ισχύει και στην περίπτωση εξ αναβολής ή επαναληπτικής συνεδρίασης δεδομένου ότι η εξ αναβολής ή επαναληπτική συνεδρίαση δεν απέχει περισσότερο από τριάντα (30) ημέρες από την ημερομηνία καταγραφής κατ άρθρο 124 παρ. 6 του νόμου 4548/2018. Σημειώνεται ότι σε περίπτωση επαναληπτικής συνέλευσης δεν θα δημοσιευθεί νέα πρόσκληση σύμφωνα με τις διατάξεις του άρθρου 130 του νόμου 4548/2018.

Έναντι της Εταιρείας θεωρείται ότι δικαίωμα συμμετοχής και ψήφου στην Έκτακτη Γενική Συνέλευση έχει μόνον όποιος φέρει την ιδιότητα του μετόχου κατά την αντίστοιχη Ημερομηνία Καταγραφής.

Η απόδειξη της μετοχικής ιδιότητας γίνεται με την προσκόμιση σχετικής έγγραφης βεβαίωσης του ως άνω φορέα ή εναλλακτικά, με απευθείας ηλεκτρονική σύνδεση της Εταιρείας με τα αρχεία του ιδίου φορέα, η δε ως άνω σχετική βεβαίωση ή ηλεκτρονική πιστοποίηση σχετικά με τη μετοχική ιδιότητα πρέπει να περιέλθουν στην Εταιρεία το αργότερο την τρίτη (3η) ημέρα πριν τη συνεδρίαση της Γενικής Συνέλευσης, ήτοι το αργότερο στις **14 Φεβρουαρίου 2021**. Όσοι από τους μετόχους είναι νομικά πρόσωπα πρέπει εντός της ίδιας προθεσμίας να καταθέσουν σύμφωνα με το νόμο τα νομιμοποιητικά τους έγγραφα. Σε περίπτωση μη συμμόρφωσης προς τις διατάξεις του άρθρου 124 του νόμου 4548/2018, οι μέτοχοι μετέχουν στην γενική συνέλευση μόνο μετά από άδειά της.

Η άσκηση των εν λόγω δικαιωμάτων δεν προϋποθέτει τη δέσμευση των μετοχών του δικαιούχου ούτε την τήρηση άλλης ανάλογης διαδικασίας, η οποία περιορίζει τη δυνατότητα πώλησης και μεταβίβασης αυτών κατά το χρονικό διάστημα που μεσολαβεί ανάμεσα στην Ημερομηνία Καταγραφής και στην Έκτακτη ή Επαναληπτική Γενική Συνέλευση.

Κάθε κοινή μετοχή δίνει δικαίωμα μιας ψήφου.

#### **ΔΙΑΔΙΚΑΣΙΑ ΣΥΜΜΕΤΟΧΗΣ ΚΑΙ ΨΗΦΟΥ ΜΕΣΩ ΑΝΤΙΠΡΟΣΩΠΟΥ**

Ο μέτοχος συμμετέχει στην Έκτακτη Γενική Συνέλευση και ψηφίζει είτε αυτοπροσώπως είτε μέσω αντιπροσώπων. Κάθε μέτοχος μπορεί να διορίζει μέχρι τρεις (3) αντιπροσώπους και τα νομικά πρόσωπα/μέτοχοι μπορούν να ορίζουν ως εκπροσώπους τους μέχρι τρία (3) φυσικά πρόσωπα. Σε περίπτωση που μέτοχος κατέχει μετοχές της Εταιρείας, οι οποίες εμφανίζονται σε περισσότερους του ενός λογαριασμούς αξιών, αυτός μπορεί να ορίσει διαφορετικούς αντιπροσώπους για τις μετοχές που εμφανίζονται στον κάθε λογαριασμό αξιών. Αντιπρόσωπος που ενεργεί για περισσότερους μετόχους μπορεί να ψηφίζει διαφορετικά για κάθε μέτοχο. Ο αντιπρόσωπος ψηφίζει, σύμφωνα με τις οδηγίες του μετόχου, αν υφίστανται. Τυχόν μη συμμόρφωση του αντιπροσώπου με τις οδηγίες που έχει λάβει, δεν επηρεάζει το κύρος των αποφάσεων της γενικής συνέλευσης, ακόμη και αν η ψήφος του αντιπροσώπου ήταν αποφασιστική για την επίτευξη της πλειοψηφίας.

Έντυπα που πρέπει να χρησιμοποιηθούν για την ψήφο μέσω αντιπροσώπου είναι διαθέσιμα στους μετόχους στο διαδικτυακό τόπο της Εταιρείας στη διεύθυνση: [www.intertech.gr](http://www.intertech.gr) και, σε περίπτωση που δεν είναι δυνατή η πρόσβαση στα έντυπα αυτά, σε έγχαρτη μορφή στο οδός Αφροδίτης 24 & Ριζούντος, Ελληνικό Αττικής, Τμήμα Εξυπηρέτησης Μετόχων, τηλ. (+30) 210-9692300), τα οποία, εφόσον ο μέτοχος το ζητήσει, η Εταιρεία αποστέλλει χωρίς χρέωση.

Έντυπο για το διορισμό και την ανάκληση ή αντικατάσταση του εκπροσώπου του μετόχου υποβάλλονται στα γραφεία της Εταιρείας (οδός Αφροδίτης 24 & Ριζούντος, Ελληνικό Αττικής, Τμήμα Εξυπηρέτησης Μετόχων,) ή μέσω fax στο (+30) 2109692394 ή



μέσω αποστολής μηνύματος στην ηλεκτρονική διεύθυνση [Ggrammatikoglou@intertech.gr](mailto:Ggrammatikoglou@intertech.gr), σαράντα οκτώ (48) τουλάχιστον ώρες πριν από την ορισθείσα ημερομηνία συνεδρίασης της Έκτακτης Γενικής Συνέλευσης, ήτοι μέχρι την 15<sup>η</sup> Φεβρουαρίου 2021 και ώρα 11:00 π.μ. Ο αντιπρόσωπος υποχρεούται να γνωστοποιεί στην Εταιρεία, πριν από την έναρξη της συνεδρίασης της Έκτακτης Γενικής Συνέλευσης, κάθε συγκεκριμένο γεγονός, το οποίο μπορεί να είναι χρήσιμο στους μετόχους για την αξιολόγηση του κινδύνου να εξυπηρετήσει ο αντιπρόσωπος άλλα συμφέροντα πλην των συμφερόντων του μετόχου.

Κατά την έννοια της παρούσας παραγράφου σύγκρουση συμφερόντων είναι δυνατόν να προκύπτει ιδίως όταν ο αντιπρόσωπος είναι:

α) μέτοχος που ασκεί τον έλεγχο της Εταιρείας ή άλλο νομικό πρόσωπο ή οντότητα που ελέγχεται από το μέτοχο αυτόν, β) μέλος του Διοικητικού Συμβουλίου ή της εν γένει διοίκησης της Εταιρείας ή μετόχου που ασκεί τον έλεγχο της Εταιρείας ή άλλου νομικού προσώπου ή οντότητας που ελέγχεται από μέτοχο ο οποίος ασκεί τον έλεγχο της Εταιρείας, γ) υπάλληλος ή ορκωτός ελεγκτής της Εταιρείας ή μετόχου που ασκεί τον έλεγχό της, ή άλλου νομικού προσώπου ή οντότητας που ελέγχεται από μέτοχο που ασκεί τον έλεγχο της Εταιρείας, δ) σύζυγος ή συγγενής πρώτου βαθμού με ένα από τα φυσικά πρόσωπα που αναφέρονται στις περιπτώσεις α έως γ.

#### **ΔΙΚΑΙΩΜΑΤΑ ΜΕΙΩΣΗΦΙΑΣ ΤΩΝ ΜΕΤΟΧΩΝ**

Σύμφωνα με το άρθρο 121 παρ. 4 του Ν. 4548/2018, ενημερώνουμε τους κ.κ. Μετόχους ότι, μεταξύ άλλων, έχουν τα ακόλουθα δικαιώματα που προβλέπονται στο άρθρο 141 του Ν. 4548/2018:

1. Με αίτηση μετόχων, που εκπροσωπούν το ένα εικοστό (1/20) του καταβεβλημένου κεφαλαίου, το Διοικητικό Συμβούλιο υποχρεούται να εγγράψει στην ημερήσια διάταξη γενικής συνέλευσης, που έχει ήδη συγκληθεί, πρόσθετα θέματα, αν η σχετική αίτηση περιέλθει στο Διοικητικό Συμβούλιο δεκαπέντε (15) τουλάχιστον ημέρες πριν από τη γενική συνέλευση. Τα πρόσθετα θέματα πρέπει να δημοσιεύονται ή να γνωστοποιούνται, με ευθύνη του Διοικητικού Συμβουλίου, κατά το άρθρο 122 του Ν. 4548/2018, επτά (7) τουλάχιστον ημέρες πριν από τη γενική συνέλευση. Σε εταιρείες με μετοχές εισηγμένες σε ρυθμιζόμενη αγορά, η αίτηση για την εγγραφή πρόσθετων θεμάτων στην ημερήσια διάταξη συνοδεύεται από αιτιολόγηση ή από σχέδιο απόφασης προς έγκριση στη γενική συνέλευση και η αναθεωρημένη ημερήσια διάταξη δημοσιοποιείται κατά τον ίδιο τρόπο όπως η προηγούμενη ημερήσια διάταξη, δεκατρείς (13) ημέρες πριν από την ημερομηνία της γενικής συνέλευσης και ταυτόχρονα τίθεται στη διάθεση των μετόχων στο διαδικτυακό τόπο της εταιρείας, μαζί με την αιτιολόγηση ή το σχέδιο απόφασης που έχει υποβληθεί από τους μετόχους κατά τα προβλεπόμενα στην παράγραφο 4 του άρθρου 123 του Ν. 4548/2018. Αν τα θέματα αυτά δεν δημοσιευθούν, οι αιτούντες μέτοχοι δικαιούνται να ζητήσουν την αναβολή της γενικής συνέλευσης, σύμφωνα με την παράγραφο 5 του

άρθρου 141 του Ν. 4548/2018 και να προβούν οι ίδιοι στη δημοσίευση, κατά τα οριζόμενα στο δεύτερο εδάφιο της παρούσας παραγράφου, με δαπάνη της εταιρείας.

2. Οι μέτοχοι που εκπροσωπούν το ένα εικοστό (1/20) του καταβεβλημένου κεφαλαίου έχουν το δικαίωμα να υποβάλλουν σχέδια αποφάσεων για θέματα που περιλαμβάνονται στην αρχική ή την τυχόν αναθεωρημένη ημερήσια διάταξη γενικής συνέλευσης. Η σχετική αίτηση πρέπει να περιέλθει στο Διοικητικό Συμβούλιο επτά (7) τουλάχιστον ημέρες πριν από την ημερομηνία της γενικής συνέλευσης, τα σχέδια δε αποφάσεων τίθενται στη διάθεση των μετόχων κατά τα οριζόμενα στην παράγραφο 3 του άρθρου 123 του Ν. 4548/2018, έξι (6) τουλάχιστον ημέρες πριν από την ημερομηνία της Γενικής Συνέλευσης.

3. Με αίτηση μετόχου ή μετόχων που εκπροσωπούν το ένα εικοστό (1/20) του καταβεβλημένου κεφαλαίου, ο πρόεδρος της συνέλευσης υποχρεούται να αναβάλει μία μόνο φορά τη λήψη αποφάσεων από τη γενική συνέλευση, τακτική ή έκτακτη, για όλα ή ορισμένα θέματα, ορίζοντας ημέρα συνέχισης της συνεδρίασης, αυτήν που ορίζεται στην αίτηση των μετόχων, η οποία όμως δεν μπορεί να απέχει περισσότερο από είκοσι (20) ημέρες από τη χρονολογία της αναβολής. Η ύστερα από αναβολή γενική συνέλευση αποτελεί συνέχιση της προηγούμενης και δεν απαιτείται η επανάληψη των διατυπώσεων δημοσίευσης της πρόσκλησης των μετόχων. Στη συνέλευση αυτή μπορούν να μετέχουν και νέοι μέτοχοι, τηρουμένων των σχετικών διατυπώσεων συμμετοχής. Επί εταιρειών με μετοχές εισηγμένες σε ρυθμιζόμενη αγορά, ισχύουν οι διατάξεις της παραγράφου 6 του άρθρου 124 του Ν. 4548/2018.

4. Ύστερα από αίτηση οποιουδήποτε μετόχου, που υποβάλλεται στην εταιρεία πέντε (5) τουλάχιστον πλήρεις ημέρες πριν από τη γενική συνέλευση, το Διοικητικό Συμβούλιο υποχρεούται να παρέχει στη γενική συνέλευση τις αιτούμενες συγκεκριμένες πληροφορίες για τις υποθέσεις της εταιρείας, στο μέτρο που αυτές είναι σχετικές με τα θέματα της ημερήσιας διάταξης. Υποχρέωση παροχής πληροφοριών δεν υφίσταται, όταν οι σχετικές πληροφορίες διατίθενται ήδη στο διαδικτυακό τόπο της εταιρείας, ιδίως με τη μορφή ερωτήσεων και απαντήσεων. Επίσης, με αίτηση μετόχων, που εκπροσωπούν το ένα εικοστό (1/20) του καταβεβλημένου κεφαλαίου, το Διοικητικό Συμβούλιο υποχρεούται να ανακοινώνει στη γενική συνέλευση, εφόσον είναι τακτική, τα ποσά που, κατά την τελευταία διετία, καταβλήθηκαν σε κάθε μέλος του Διοικητικού Συμβουλίου ή τους διευθυντές της εταιρείας, καθώς και κάθε παροχή προς τα πρόσωπα αυτά από οποιαδήποτε αιτία ή σύμβαση της εταιρείας με αυτούς. Σε όλες τις παραπάνω περιπτώσεις το Διοικητικό Συμβούλιο μπορεί να αρνηθεί την παροχή των πληροφοριών για αποχρώντα ουσιώδη λόγο, ο οποίος αναγράφεται στα πρακτικά. Τέτοιος λόγος μπορεί να είναι, κατά τις περιστάσεις, η εκπροσώπηση των αιτούντων μετόχων στο Διοικητικό Συμβούλιο, σύμφωνα με τα άρθρα 79 ή 80 του νόμου 4548/2018. Στις περιπτώσεις της παρούσας παραγράφου το Διοικητικό Συμβούλιο μπορεί να απαντήσει ενιαία σε αιτήσεις μετόχων με το ίδιο περιεχόμενο.

5. Ύστερα από αίτηση μετόχων, που εκπροσωπούν το ένα δέκατο (1/10) του καταβεβλημένου κεφαλαίου η οποία υποβάλλεται στην εταιρεία μέσα στην προθεσμία της παραγράφου 6 του άρθρου 141 του Ν. 4548/2018, το Διοικητικό Συμβούλιο υποχρεούται να παρέχει στη γενική συνέλευση πληροφορίες για την πορεία των εταιρικών υποθέσεων και την περιουσιακή κατάσταση της εταιρείας. Το Διοικητικό Συμβούλιο μπορεί να αρνηθεί την παροχή των πληροφοριών για αποχρώντα ουσιώδη λόγο, ο οποίος αναγράφεται στα πρακτικά. Τέτοιος λόγος μπορεί να είναι, κατά τις περιστάσεις, η εκπροσώπηση των αιτούντων μετόχων στο Διοικητικό Συμβούλιο, σύμφωνα με τα άρθρα 79 ή 80 του νόμου 4548/2018, εφόσον τα αντίστοιχα μέλη του Διοικητικού Συμβουλίου έχουν λάβει τη σχετική πληροφόρηση κατά τρόπο επαρκή.

Στις περιπτώσεις των παραγράφων 6 και 7 του άρθρου 141 του νόμου 4548/2018, τυχόν αμφισβήτηση ως προς το βάσιμο ή μη της αιτιολογίας άρνησης εκ μέρους του Διοικητικού Συμβουλίου παροχής των πληροφοριών, επιλύεται από το δικαστήριο με απόφασή του, που εκδίδεται κατά τη διαδικασία των ασφαλιστικών μέτρων. Με την ίδια απόφαση το δικαστήριο υποχρεώνει και την εταιρεία να παράσχει τις πληροφορίες που αρνήθηκε. Η απόφαση δεν προσβάλλεται με ένδικα μέσα.

Για όλες τις ανωτέρω αναφερόμενες περιπτώσεις οι αιτούντες μέτοχοι οφείλουν να αποδεικνύουν τη μετοχική τους ιδιότητα, εκτός από τις περιπτώσεις του πρώτου εδαφίου της παραγράφου 6 του άρθρου 141 ν. 4548/2018, και τον αριθμό των μετοχών που κατέχουν κατά την άσκηση του σχετικού δικαιώματος. Η μετοχική ιδιότητα πιστοποιείται με απευθείας ηλεκτρονική σύνδεση μεταξύ της εταιρείας «Ελληνικό Κεντρικό Αποθετήριο Τίτλων Ανώνυμη Εταιρεία» (ΕΛΚΑΤ) και της Εταιρείας.

#### **ΔΙΑΘΕΣΙΜΑ ΕΓΓΡΑΦΑ ΚΑΙ ΠΛΗΡΟΦΟΡΙΕΣ**

Οι πληροφορίες του άρθρου 123 παρ. 4 του Ν. 4548/2018 και συγκεκριμένα, η παρούσα πρόσκληση της Γενικής Συνέλευσης, τα έγγραφα που πρόκειται να υποβληθούν στην Έκτακτη Γενική Συνέλευση, τα έντυπα για την άσκηση δικαιώματος ψήφου μέσω αντιπροσώπου, τα σχέδια αποφάσεων για τα θέματα της ημερήσιας διάταξης, πίνακας με το συνολικό αριθμό των υφιστάμενων μετοχών και δικαιωμάτων ψήφου, είναι διαθέσιμα σε έγχαρτη μορφή στα γραφεία της εταιρείας (Αφροδίτης 24 & Ριζούντος, Ελληνικό Αττικής, Τμήμα Εξυπηρέτησης Μετόχων, 1ος όροφος, τηλ. 210-9692300) και σε ηλεκτρονική μορφή στην ιστοσελίδα της Εταιρείας ([www.intertech.gr](http://www.intertech.gr)).

Ελληνικό, 21-01-2021

Το Διοικητικό Συμβούλιο της Εταιρείας



**From:** M.L.S. ΠΛΗΡΟΦΟΡΙΚΗ Α.Ε.  
**Posted At:** 22 January 2021 15:00  
**Conversation:** Ανακοίνωση σχετικά με την καταβολή Κουπονιών ΜΛΣ03  
**Posted To:** DOLAnnouncements  
  
**Subject:** Ανακοίνωση σχετικά με την καταβολή Κουπονιών ΜΛΣ03

Δείτε την ανακοίνωση.

[Ανακοίνωση](#)

**Ομολογιακά Δάνεια Επιχειρήσεων – Οργανωμένη Αγορά (Μετατρέψιμα)**

Πλήθος Εισηγμένων Ομολογιών	Ονομαστική αξία	Τιμή έκδοσης	Σημερινό επιτόκιο	Ημερ. λήξης	Διάρκεια (έτη)	Σημείωση	Τοκομερίδιο		Μον. Διασπ.	Ομόλογα Επιχειρήσεων	Κατωτ Τιμή	Ανωτ Τιμή	Τιμή κλεισ.	Προηγ. Κλείσιμο-ημέρια	Όγκος	Αξία Συναλλαγών	Τελευταία εντολή			Μεγ έτους	
							Κοινό	Προτιμησιακό									Τιμή	Αγορ./ Πώλ.	Ημερομηνία		λαχ
298,165	0.30	0.30	1.00	11/10/2025	9	---	18	---	1	FORTHNET A.E. (Μ.Ο.Δ.)	---	---	---	---	---	---	90.0000	A	07/01/2021	100.0000	100.0000

**Σημειώσεις Εταιρικών Ομολόγων**

Ο Όγκος Συναλλαγών υπολογίζεται ως (Τεμάχια) \* (Ονομαστική Τιμή). Η Αξία Συναλλαγών υπολογίζεται ως (Τεμάχια) \* (Ονομαστική Τιμή) \* (Τιμή %) + (Δεδουλευμένοι Τόκοι).

Οι τιμές συναλλαγών των ομολόγων υπολογίζονται ως ποσοστό επί τοις εκατό (%) της ονομαστικής τους τιμής.

Όλα τα ομόλογα έχουν Ονομαστική Αξία εκπεφρασμένη σε Ευρώ (εκτός εάν σημειώνεται διαφορετικά).

**Ομολογιακά Δάνεια Επιχειρήσεων – Οργανωμένη Αγορά (Μη Μετατρέψιμα)**

Πλήθος Εισηγμένων Ομολογιών	Ονομαστική αξία	Τιμή έκδοσης	Σημερινό επιτόκιο	Ημερ. λήξης	Διάρκεια (έτη)	Σημείωση	Τοκομερίδιο		Μον. Διασπ.	Ομόλογα Επιχειρήσεων	Δεδ. Τόκος	Αποδ./Λήξη	Κατωτ Τιμή	Ανωτ Τιμή	Τιμή κλεισ.	Προηγ. Κλείσιμο-ημ/νία	Όγκος	Αξία Συναλλαγών	Τελευταία εντολή					
							Κοινό	Προτιμησιακό											Τιμή	Αγορ./ Πώλ.	Ημερομηνία	λαχ έτους	Μεγ έτους	
120,000	1,000.00	1,000.00	3.95	04/04/2025	7	---	6	---	1	ΓΕΚ ΤΕΡΝΑ Α.Ε. (Μη μετατρέψιμο)	12.3986	2.4540	104.0000	104.8000	104.7067	104.4000	19/01/2021	120,000	127,135.83	104.0000	A	22/01/2021	103.7188	104.8000
175,000	1,000.00	1,000.00	3.40	26/07/2024	5	---	3	---	1	ΑΤΤΙCΑ Α.Ε. ΣΥΜΜΕΤΟΧΩΝ (Μη μετατρέψιμο)	---	5.2690	92.5000	94.0000	93.5862	91.1310	21/01/2021	61,000	57,087.56	91.5001	A	22/01/2021	88.9700	94.9999
20,529	1,000.00	1,000.00	4.95	26/06/2023	5	---	6	---	1	B&F Α.Β.Ε.Ε. ΕΝΔΥΜΑΤΩΝ (Μη μετατρέψιμο)	3.9875	6.3080	94.5000	95.9999	95.3722	94.0460	21/01/2021	9,000	8,619.38	93.5000	A	22/01/2021	93.0000	95.9999
90,000	1,000.00	1,000.00	3.00	11/05/2023	5	---	6	---	1	CORAL Α.Ε. (Μη μετατρέψιμο)	6.3333	1.8620	102.2000	102.2000	102.2000	103.0000	20/01/2021	4,000	4,113.33	102.2000	A	22/01/2021	101.7571	103.0000
39,892,816	1.00	1.00	5.00	04/10/2021	5	---	18	---	1	HOUSEMARKET Α.Ε. (Μη Μετατρέψιμο)	0.0031	1.1260	102.5200	102.5500	102.5500	102.8000	21/01/2021	76,184	78,353.76	102.5500	A	22/01/2021	102.3520	102.9900
150,000	1,000.00	1,000.00	2.60	22/10/2026	7	---	3	---	1	ΤΕΡΝΑ ΕΝΕΡΓΕΙΑΚΗ Μ.Α.Ε.Χ. (Μη μετατρέψιμο)	6.9333	2.4150	100.5000	100.6500	100.5359	100.6500	21/01/2021	59,000	59,725.27	100.6001	A	22/01/2021	100.3000	103.0000
200,000	1,000.00	1,000.00	3.60	12/03/2026	7	---	4	---	1	ΑΕΡΟΠΟΡΙΑ ΑΙΓΑΙΟΥ Α.Ε. (Μη μετατρέψιμο)	13.4000	3.8020	97.9900	98.0000	97.9967	97.7500	21/01/2021	75,000	74,502.50	97.0000	A	22/01/2021	94.3100	98.8000
200,000	1,000.00	1,000.00	2.10	27/10/2027	7	---	1	---	1	Ο.Π.Α.Π. Α.Ε. (Μη Μετατρέψιμο)	5.3083	1.7880	101.8000	101.8500	101.8500	102.0000	21/01/2021	24,000	24,569.40	101.8500	A	22/01/2021	101.3000	102.3000
320,000	1,000.00	1,000.00	3.40	21/07/2027	7	---	2	---	1	LAMDA DEVELOPMENT Α.Ε. (Μη μετατρέψιμο)	0.4722	3.1610	100.8000	101.5000	101.0000	100.9400	21/01/2021	122,000	123,325.55	101.0000	A	22/01/2021	99.8500	101.5000
500,000	1,000.00	1,000.00	2.75	03/07/2027	7	---	2	---	1	ΓΕΚ ΤΕΡΝΑ Α.Ε. (Μη μετατρέψιμο)	1.6806	2.8820	98.7300	99.4560	99.0270	98.9850	21/01/2021	100,000	99,195.04	98.6700	A	22/01/2021	97.5100	99.4560

**Σημειώσεις Εταιρικών Ομολόγων**

Ο Όγκος Συναλλαγών υπολογίζεται ως (Τεμάχια) \* (Ονομαστική Τιμή). Η Αξία Συναλλαγών υπολογίζεται ως (Τεμάχια) \* (Ονομαστική Τιμή) \* (Τιμή %) + (Δεδουλευμένοι Τόκοι).

Οι τιμές συναλλαγών των ομολόγων υπολογίζονται ως ποσοστό επί τοις εκατό (%) της ονομαστικής τους τιμής.

Όλα τα ομόλογα έχουν Ονομαστική Αξία εκπεφρασμένη σε Ευρώ (εκτός εάν σημειώνεται διαφορετικά).

**Ομόλογα Ελληνικού Δημοσίου**

Πλήθος Εισηγμ. Ομολογιών	Ονομ. αξία	Σημερινό επιτόκιο	Υπολογισμός Δεδουλευμένων	Ημερ/νία Λήξης [1]	Διάρκεια (έτη)	Σημείωση	Ημερομηνία Πληρ.	Αξία τρέχοντος	Μον. Διαπρ.	Ομόλογα Ελληνικού Δημοσίου	Κατωτ Τιμή	Ανωτ Τιμή	Τιμή κλεισ.	Προηγ. Κλείσιμο-ημ/νία	Όγκος	Αξία Συναλλαγών	Τελευταία εντολή Αγορ./ Πώλ. Ημερομηνία
3,000,000	1,000.00	4.38	Πργμ/Πργμ	01/08/2022	5	---	01/08	4.38	1	ΟΕΔ-ΣΤΘ-010822-05X-4,375-1,000	---	---	---	---	---	1.0000	A 28/11/2018
4,500,000	1,000.00	1.88	Πργμ/Πργμ	04/02/2035	15	---	04/02	1.88	1	ΟΕΔ-ΣΤΘ-040235-15X-1,875-1,000	---	---	---	---	---	---	---
2,500,000	1,000.00	3.45	Πργμ/Πργμ	02/04/2024	5	---	02/04	3.45	1	ΟΕΔ-ΣΤΘ-020424-05X-3,450-1,000	---	---	---	---	---	---	---
4,355,990,324	1.00	3.50	Πργμ/Πργμ	30/01/2023	5	---	01/02 - 31/01	3.50	1	ΟΕΔ-ΣΤΘ-300123-05X-3,500-1,00	---	---	---	94.5720 13/07/2018	---	---	1.0000 A 28/11/2018
5,962,747,327	1.00	3.75	Πργμ/Πργμ	30/01/2028	10	---	/02 - 01/02 - 31/	3.75	1	ΟΕΔ-ΣΤΘ-300128-10X-3,750-1,00	---	---	---	85.4610 13/07/2018	---	---	1.0000 A 28/11/2018
6,091,218,404	1.00	3.90	Πργμ/Πργμ	30/01/2033	15	---	/02 - 01/02 - 31/	3.90	1	ΟΕΔ-ΣΤΘ-300133-15X-3,900-1,00	---	---	---	78.6730 13/07/2018	---	---	1.0000 A 28/11/2018
4,805,399,486	1.00	4.00	Πργμ/Πργμ	30/01/2037	19	---	/02 - 01/02 - 31/	4.00	1	ΟΕΔ-ΣΤΘ-300137-19X-4,000-1,00	---	---	---	77.0370 13/07/2018	---	---	1.0000 A 28/11/2018
4,603,713,186	1.00	4.20	Πργμ/Πργμ	30/01/2042	24	---	/02 - 01/02 - 31/	4.20	1	ΟΕΔ-ΣΤΘ-300142-24X-4,200-1,00	---	---	---	77.7640 13/07/2018	---	---	1.0000 A 28/11/2018
550,418,123	1.00	3.65	Πργμ/Πργμ	24/02/2023	11	---	24/02	3.65	1	ΟΕΔ-ΣΤΘ-240223-11X-2,000-1,00	---	---	---	10.0000 22/06/2015	---	10.0000	A 11/07/2019
445,007,576	1.00	3.65	Πργμ/Πργμ	24/02/2024	12	---	24/02	3.65	1	ΟΕΔ-ΣΤΘ-240224-12X-2,000-1,00	---	---	---	10.0000 22/06/2015	---	---	---
423,674,226	1.00	3.65	Πργμ/Πργμ	24/02/2025	13	---	24/02	3.65	1	ΟΕΔ-ΣΤΘ-240225-13X-2,000-1,00	---	---	---	10.0000 22/06/2015	---	---	---
212,292,153	1.00	3.65	Πργμ/Πργμ	24/02/2026	14	---	24/02	3.65	1	ΟΕΔ-ΣΤΘ-240226-14X-2,000-1,00	---	---	---	10.0000 22/06/2015	---	---	---
160,621,352	1.00	3.65	Πργμ/Πργμ	24/02/2027	15	---	24/02	3.65	1	ΟΕΔ-ΣΤΘ-240227-15X-2,000-1,00	---	---	---	10.0000 22/06/2015	---	---	---
183,244,055	1.00	3.65	Πργμ/Πργμ	24/02/2028	16	---	24/02	3.65	1	ΟΕΔ-ΣΤΘ-240228-16X-2,000-1,00	---	---	---	10.0000 22/06/2015	---	---	---
164,802,894	1.00	3.65	Πργμ/Πργμ	24/02/2029	17	---	24/02	3.65	1	ΟΕΔ-ΣΤΘ-240229-17X-2,000-1,00	---	---	---	10.0000 22/06/2015	---	---	---
165,460,943	1.00	3.65	Πργμ/Πργμ	24/02/2030	18	---	24/02	3.65	1	ΟΕΔ-ΣΤΘ-240230-18X-2,000-1,00	---	---	---	10.0000 22/06/2015	---	---	---
129,007,241	1.00	3.65	Πργμ/Πργμ	24/02/2031	19	---	24/02	3.65	1	ΟΕΔ-ΣΤΘ-240231-19X-2,000-1,00	---	---	---	10.0000 22/06/2015	---	---	---
126,192,683	1.00	3.65	Πργμ/Πργμ	24/02/2032	20	---	24/02	3.65	1	ΟΕΔ-ΣΤΘ-240232-20X-2,000-1,00	---	---	---	10.0000 22/06/2015	---	---	---
146,905,168	1.00	3.65	Πργμ/Πργμ	24/02/2033	21	---	24/02	3.65	1	ΟΕΔ-ΣΤΘ-240233-21X-2,000-1,00	---	---	---	10.0000 22/06/2015	---	---	---
154,475,606	1.00	3.65	Πργμ/Πργμ	24/02/2034	22	---	24/02	3.65	1	ΟΕΔ-ΣΤΘ-240234-22X-2,000-1,00	---	---	---	10.0000 22/06/2015	---	---	---
144,429,441	1.00	3.65	Πργμ/Πργμ	24/02/2035	23	---	24/02	3.65	1	ΟΕΔ-ΣΤΘ-240235-23X-2,000-1,00	---	---	---	10.0000 22/06/2015	---	---	---
166,211,676	1.00	3.65	Πργμ/Πργμ	24/02/2036	24	---	24/02	3.65	1	ΟΕΔ-ΣΤΘ-240236-24X-2,000-1,00	---	---	---	10.0000 22/06/2015	---	---	---
145,461,669	1.00	3.65	Πργμ/Πργμ	24/02/2037	25	---	24/02	3.65	1	ΟΕΔ-ΣΤΘ-240237-25X-2,000-1,00	---	---	---	10.0000 22/06/2015	---	---	---
146,941,087	1.00	3.65	Πργμ/Πργμ	24/02/2038	26	---	24/02	3.65	1	ΟΕΔ-ΣΤΘ-240238-26X-2,000-1,00	---	---	---	10.0000 22/06/2015	---	---	---
135,115,612	1.00	3.65	Πργμ/Πργμ	24/02/2039	27	---	24/02	3.65	1	ΟΕΔ-ΣΤΘ-240239-27X-2,000-1,00	---	---	---	10.0000 22/06/2015	---	---	---
141,909,637	1.00	3.65	Πργμ/Πργμ	24/02/2040	28	---	24/02	3.65	1	ΟΕΔ-ΣΤΘ-240240-28X-2,000-1,00	---	---	---	10.0000 22/06/2015	---	---	---
136,788,720	1.00	3.65	Πργμ/Πργμ	24/02/2041	29	---	24/02	3.65	1	ΟΕΔ-ΣΤΘ-240241-29X-2,000-1,00	---	---	---	10.0000 22/06/2015	---	---	---
163,643,410	1.00	3.65	Πργμ/Πργμ	24/02/2042	30	---	24/02	3.65	1	ΟΕΔ-ΣΤΘ-240242-30X-2,000-1,00	---	---	---	10.0000 22/06/2015	---	---	---
4,000,000	1,000.00	3.88	Πργμ/Πργμ	12/03/2029	10	---	12/03	3.88	1	ΟΕΔ-ΣΤΘ-120329-10X-3,875-1,0000	---	---	---	---	---	100.0000	A 15/10/2019
503,753	1,000.00	0.32	FLR Πργμ/360	16/09/2021	2	---	16/03 - 16/09	---	1	ΟΕΔ-ΚΥΜ-160921-02X-0,319-1,000	---	---	---	---	---	---	---
3,000,000	1,000.00	3.38	Πργμ/Πργμ	15/02/2025	7	---	15/02	3.38	1	ΟΕΔ-ΣΤΘ-150225-07X-3,375-1,000	---	---	---	---	---	---	---
250,250	1,000.00	2.90	Πργμ/Πργμ	20/03/2023	4	---	20/03	2.90	1	ΟΕΔ-ΣΤΘ-200323-04X-2,900-1,000	---	---	---	---	---	---	---
964,000	1,000.00	3.25	Πργμ/Πργμ	20/03/2025	6	---	20/03	3.25	1	ΟΕΔ-ΣΤΘ-200325-06X-3,250-1,000	---	---	---	---	---	---	---
2,100,000	1,000.00	3.55	Πργμ/Πργμ	20/03/2026	7	---	20/03	3.55	1	ΟΕΔ-ΣΤΘ-200326-07X-3,550-1,000	---	---	---	---	---	---	---

**Σημειώσεις Ομολόγων Ελλ. Δημοσίου**

Ο Όγκος Συναλλαγών υπολογίζεται ως (Τεμάχια) \* (Ονομαστική Τιμή). Η Αξία Συναλλαγών υπολογίζεται ως (Τεμάχια) \* (Ονομαστική Τιμή) \* (Τιμή %) + (Δεδουλευμένοι Τόκοι)

Η Αξία του τρέχοντος τοκομεριδίου για τις εκδόσεις Ονομαστικής Αξίας 0,01 ευρώ, αναφέρεται σε Ονομαστική Αξία 100 ευρώ.

FLR (= Floating Interest Rate) Ομόλογο Μεταβλητού Επιτοκίου.

[1] - Η Ημερομηνία Λήξης της τοκοφόρου περιόδου και η Ημερομηνία Πληρωμής του τοκομεριδίου.



**Ομόλογα Ελληνικού Δημοσίου**

Πλήθος Εισηγμ. Ομολογιών	Ονομ. αξία	Σημερινό επιτόκιο	Υπολογισμός Δεδουλευμένων	Ημερ/νία Λήξης [1]	Διάρκεια (έτη)	Σημείωση	Ημερομηνία Πληρ.	Αξία τρέχοντος	Μον. Διαπρ.	Ομόλογα Ελληνικού Δημοσίου	Κατωτ Τιμή	Ανωτ Τιμή	Τιμή κλεισ.	Προηγ. Κλείσιμο-ημ/νία	Όγκος	Αξία Συναλλαγών	Τελευταία εντολή Αγορ./ Πώλ. Ημερομηνία
5,500,000	1,000.00	1.50	Πργμ/Πργμ	18/06/2030	10	---	18/06	1.50	1	ΟΕΔ-ΣΤΘ-180630-10Χ-1,500-1,000	---	---	---	---	---	---	---
3,314,250	1,000.00	3.25	Πργμ/Πργμ	20/03/2050	30	---	20/03	3.25	1	ΟΕΔ-ΣΤΘ-200350-30Χ-3,250-1,000	---	---	---	---	---	---	---
2,000,000	1,000.00	2.00	Πργμ/Πργμ	22/04/2027	7	---	22/04	2.00	1	ΟΕΔ-ΣΤΘ-220427-07Χ-2,000-1,000	---	---	---	---	---	---	99.9000 A 22/04/2020
2,500,000	1,000.00	1.88	Πργμ/Πργμ	23/07/2026	7	---	23/07	1.88	1	ΟΕΔ-ΣΤΘ-230726-07Χ-1,875-1,000	---	---	---	---	---	---	---

**Σημειώσεις Ομολόγων Ελλ. Δημοσίου**

Ο Όγκος Συναλλαγών υπολογίζεται ως (Τεμάχια) \* (Ονομαστική Τιμή). Η Αξία Συναλλαγών υπολογίζεται ως (Τεμάχια) \* (Ονομαστική Τιμή) \* (Τιμή %) + (Δεδουλευμένοι Τόκοι)

Η Αξία του τρέχοντος τοκομεριδίου για τις εκδόσεις Ονομαστικής Αξίας 0,01 ευρώ, αναφέρεται σε Ονομαστική Αξία 100 ευρώ.

FLR (= Floating Interest Rate) Ομόλογο Μεταβλητού Επιτοκίου.

[1] - Η Ημερομηνία Λήξης της τοκοφόρου περιόδου και η Ημερομηνία Πληρωμής του τοκομεριδίου.

**Έντοκα Γραμμάτια & Zero Coupon Ομόλογα Ελληνικού Δημοσίου**

Ημερ/νία	Διάρκειας 13 εβδομάδων									Διάρκειας 26 εβδομάδων									Διάρκειας 52 εβδομάδων								
	Ημερ/νία Λήξης	Αρχικό Επιτόκιο	Πλήθος Εισηγμένων	Ονομική αξία	Τιμή έκδοσης	Τελευταία Τιμή	Συναλλαγή Ημερομηνία	Όγκος Συναλλαγών	Σημ.	Ημερ/νία Λήξης	Αρχικό Επιτόκιο	Πλήθος Εισηγμένων	Ονομ/κή αξία	Τιμή έκδοσης	Τελευταία Τιμή	Συναλλαγή Ημερομηνία	Όγκος Συναλλαγών	Σημ.	Ημερ/νία Λήξης	Αρχικό Επιτόκιο	Πλήθος Εισηγμένων	Ονομική αξία	Τιμή έκδοσης	Τελευταία Τιμή	Συναλλαγή Ημερομηνία	Όγκος Συναλλαγών	Σημ.
13/03/2020	---	---	---	---	---	---	---	---	---	---	---	---	---	---	---	---	---	---	12/03/2021	0.24	600,000	1,000.00	1,000.00	---	---	---	---
12/06/2020	---	---	---	---	---	---	---	---	---	---	---	---	---	---	---	---	---	---	11/06/2021	0.25	1,600,000	1,000.00	997.49	---	---	---	---
11/09/2020	---	---	---	---	---	---	---	---	---	---	---	---	---	---	---	---	---	---	10/09/2021	0.00	1,000,000	1,000.00	1,000.00	---	---	---	---

**Ημερήσιο Δελτίο Τιμών**

Έτος: 142 Αύξων Αριθμός Συνεδρίασης: 14

Ενότητα 5: Ομόλογα Ελληνικού Δημοσίου Διαπραγματεύσιμα με τη Μέθοδο Εκφώνησης - Αντιφώνησης

Παρασκευή, 22 Ιανουαρίου, 2021

Ομόλογα σε Κυκλοφορία	Νόμισμα / Ελάχιστη διαπραγ.	Ημερομηνία Πληρ.	Αξία τρέχοντος τοκομεριδίου	Σημείωση	Τοκομερίδιο	Μονάδα διαπίσης	Ημερ/νία Έκδοσης	Διάρκεια (έτη)	Σημερινό επιτόκιο	Υ.Δ.Τ σε	Ομόλογα	Τελευταία τιμή προηγ.	Τελευτ. Τιμή	Εκφ. τοις μετρητοίς (€) / Πώλ Ημερομηνία	Συναλλαγές σε τμχ	Ελάχιστο ζωής	Μέγιστο ζωής		
0	GBP / 10	01/12	0.25	---	64	1	01/12/1928	100	2.5	360	Ε.Κ.Τ.Ε.	---	---	---	---	---	---		
103,746	GBP / 10	01/12	0.25	---	62	1	01/12/1930	98	2.5	360	Ε.Κ.Τ.Ε. σειρά	2.27	05/02/1996	2.27	Π	05/02/1996	---	2.27	2.27

**Νομικών Προσώπων και Εταιρειών σε Συνάλλαγμα και Ευρο****Σημειώσεις Ομολόγων Ελλ. Δημοσίου**

Υ.Δ.Τ: Υπολογισμός Δεδουλευμένων Τόκων.

FLR (= Floating Interest Rate) Ομόλογο Μεταβλητού Επιτοκίου.

Η ελάχιστη διαπραγματεύσιμη Ονομαστική Αξία για όλους τους Άυλους Τίτλους του Δημοσίου είναι τα 100 Ευρώ.

(μφρ-0)

**Πίνακας Μελών Χρηματιστηρίου Αθηνών και Μελών ΕΤ.ΕΚ.**

Επωνυμία	Διεύθυνση	Τηλέφωνο	Φαξ	Αγορά Μετοχών			Αγορά Παραγώγων		Μέλη ΕΤ.ΕΚ.	
				Μέλος Αγοράς	Μέλος εξ Αποστάσεως	Ειδικός Διαπρήτης	Διαπρήτης	Ειδικός Διαπρήτης	Γενικό Εκκαθιστικό	Άμεσο Εκκαθιστικό
AEONIC SECURITIES C.I.F. P.L.C.	ΛΑΪΟΥ 6, ΓΡ. 301B, ANNA COURT ,	35725337600		a	a					
ALPHA ΤΡΑΠΕΖΑ Α.Ε.	ΛΕΩΦ. ΑΘΗΝΩΝ 103, ΑΘΗΝΑ	+30 2103436820	210-3436270						a	
	ΣΤΑΔΙΟΥ 40, ΑΘΗΝΑ	(210)-3260000	(210)-3264116							
		(210)-3265546	(210)-3265811							
ARGUS STOCKBROKERS LTD	25 ΛΕΩΦΟΡΟΣ ΔΗΜΟΣΘΕΝΗ ΣΕΒΕΡΗ 25 ,	0035722717000		a	a		a			
ATLANTIC SECURITIES LTD	ΠΡΟΔΡΟΜΟΥ 37 37,	0035722445400		a	a					
ΑΧΟΝ ΧΡΗΜΑΤΙΣΤΗΡΙΑΚΗ Α.Ε.Π.Ε.Υ.	ΣΤΑΔΙΟΥ 48 48, ΑΘΗΝΑ	2103363800		a			a			
ΒΕΤΑ ΧΡΗΜΑΤΙΣΤΗΡΙΑΚΗ Α.Ε.Π.Ε.Υ.	Λ.ΑΛΕΞΑΝΔΡΑΣ 29 29 , ΑΘΗΝΑ	2106478930		a		a				a
BNP PARIBAS SECURITIES SERVICES	ΛΑΜΨΑΚΟΥ 2 2, ΑΘΗΝΑ	2107468500							a	
BOFA SECURITIES EUROPE SA	112 AVENUE KL?BER 75116 ,	+33 153655555		a	a					
CAPITAL ΑΧΕΠΕΥ	ΜΗΤΡΟΠΟΛΕΩΣ 58 58, ΑΘΗΝΑ	2103369700		a			a			
CFS ΧΡΗΜΑΤΙΣΤΗΡΙΑΚΗ Α.Ε.Π.Ε.Υ.	ΠΑΠΑΡΡΗΓΟΠΟΥΛΟΥ 3 3, ΑΘΗΝΑ	2103360800		a						
CITIGROUP GLOBAL MARKETS EUROPE AG	REUTERWEG 16 FRANKFURT 16,	+49 691366-0		a	a					
CITIGROUP GLOBAL MARKETS LIMITED	33 CANADA SQUARE -CANARY WHARF 1,	+44 02079864000		a						
CREDIT SUISSE SECURITIES (EUROPE) LIMITED	ONE CABOT SQUARE 1 , LONDON	+44 2078888888		a						
CREDIT SUISSE SECURITIES SOCIEDAD DE VALORES SA	CALLE AYALA 42, 3A PLANTA-B MADRID ,	+34917916000		a	a					
DEUTSCHE BANK AG	GREAT WINCHESTER STREET 1 , LONDON	+44 20 754 54209	00441133361437		a					
EUROBANK EQUITIES Α.Ε.Π.Ε.Υ.	ΦΙΛΕΛΛΗΝΩΝ 10 & ΞΕΝΟΦΩΝΤΟΣ 13 , ΑΘΗΝΑ	2103720425		a		a	a			a
EUROCORP Α.Ε.Π.Ε.Υ.	ΠΛ.ΦΙΛΙΚΗΣ ΕΤΑΙΡΕΙΑΣ 14 14, ΑΘΗΝΑ	2107263600		a			a			a
EUROTRUST ΧΡΗΜΑΤΙΣΤΗΡΙΑΚΗ Α.Ε.Π.Ε.Υ.	ΣΕΒΑΣΤΟΥΠΟΛΕΩΣ 113 113, ΑΘΗΝΑ	2103363100		a						
EUROXX ΧΡΗΜΑΤΙΣΤΗΡΙΑΚΗ Α.Ε.Π.Ε.Υ.	ΠΑΛΑΙΟΛΟΓΟΥ 7, ΧΑΛΑΝΔΡΙ	+30 2106879400	210-6879401				a	a		a
	ΠΑΛΑΙΟΛΟΓΟΥ 7, ΧΑΛΑΝΔΡΙ	(210)-6879400	(210)-6879401							
GLOBAL CAPITAL SECURITIES & FINANCIAL SERVICES LTD	Λ.ΑΡΧΙΕΠΙΣΚΟΠΟΥ ΜΑΚΑΡΙΟΥ Γ50 50,	0035722710710		a	a					
HSBC CONTINENTAL EUROPE	Λ.ΜΕΣΣΟΓΕΙΩΝ 109-111 109-111,	2106960000							a	
INDEX ΧΡΗΜΑΤΙΣΤΗΡΙΑΚΗ Α.Ε.Π.Ε.Υ.	ΔΡΑΓΑΤΣΑΝΙΟΥ 6 6, ΑΘΗΝΑ	2103213920		a						
LAIKI FINANCIAL SERVICES LTD	ΛΕΩΦ. ΒΥΡΩΝΟΣ 26, ΛΕΥΚΩΣΙΑ ΚΥΠΡΟΥ	357 22367367	357 22718567		a					
MEGA EQUITY SECURITIES & FINANCIAL SERVICES PUBLIC LTD	ΛΕΩΦ.ΓΡΙΒΑ ΔΙΓΕΝΗ 42-44 42-44,	0035722711711		a	a		a			
MERIT ΧΡΗΜΑΤΙΣΤΗΡΙΑΚΗ Α.Ε.Π.Ε.Υ.	ΣΟΦΟΚΛΕΟΥΣ 5 5, ΑΘΗΝΑ	2103671880		a		a				a
MERRILL LYNCH INTERNATIONAL	2 KING EDWARD STREET 2 , LONDON	+44 20276281000		a						
NUNTIUS ΧΡΗΜΑΤΙΣΤΗΡΙΑΚΗ Α.Ε.Π.Ε.Υ.	ΔΡΑΓΑΤΣΑΝΙΟΥ 6 6, ΑΘΗΝΑ	2103350599		a						
ONE PLUS CAPITAL LIMITED	75 PRODROMOU AVENUE NICOSIA 1307 ,	35722873760		a	a					
PROCHOICE CHRIMATISTIRIAKI LTD	ΛΕΩΦ ΣΠΥΡΟΥ ΚΥΠΡΙΑΝΟΥ 57, ΑΚΙΝΗΤΑ Φ 57,	035724661192		a	a					
SHARELINK SECURITIES & FINANCIAL SERVICES LTD	HOUSE-ΘΕΟΤΟΚΗ 6 ΜΕΓΑΡΟ ΕΛΛΗΝΑ 6 ,	+357 22554200		a	a		a			

**Πίνακας Μελών Χρηματιστηρίου Αθηνών και Μελών ΕΤ.ΕΚ.**

Επωνυμία	Διεύθυνση	Τηλέφωνο	Φαξ	Αγορά Μετοχών			Αγορά Παραγώγων		Μέλη ΕΤ.ΕΚ.	
				Μέλος Αγοράς	Μέλος εξ Αποστάσεως	Ειδικός Διαπρήτης	Διαπρήτης	Ειδικός Διαπρήτης	Γενικό Εκκαθιστικό	Άμεσο Εκκαθιστικό
SOCIETE GENERALE S.A.	17 COURSA VALMY, CEDEX ,	+157290504		a	a		a			
SOLIDUS SECURITIES Α.Ε.Π.Ε.Υ.	ΛΟΥΙΖΗΣ ΡΙΑΝΚΟΥΡ 64 64, ΑΘΗΝΑ	2106900600		a			a			a
THE CYPRUS INVESTMENT & SECURITIES CORPORATION LTD	ΛΕΩΦ. ΚΥΡΗΝΕΙΑΣ 154,	0035722121700		a	a					
UBS EUROPE SE	OPERNTURM, BOCKENHEIMER LANDSTRASSE 2-4 ,	496921790		a	a					
UBS LIMITED	FINSBURY AVENUE 1 , LONDON	+44 2075687135			a					
<b>Α. ΣΑΡΡΗΣ ΧΡΗΜΑΤΙΣΤΗΡΙΑΚΗ Α.Ε.Π.Ε.Υ.</b>	ΔΡΑΓΑΤΣΑΝΙΟΥ 6 6, ΑΘΗΝΑ	2103367700		a						
<b>ΑΛΦΑ FINANCE ΔΕΠΕΥ</b>	ΜΕΡΛΙΝ 5 5, ΑΘΗΝΑ	2103677400		a		a	a	a		a
<b>Γ. Α. ΠΕΡΒΑΝΑΣ ΧΡΗΜΑΤΙΣΤΗΡΙΑΚΗ Α.Ε.Π.Ε.Υ</b>	ΣΟΦΟΚΛΕΟΥΣ 7-9 7-9, ΑΘΗΝΑ	2103727200		a						
<b>ΔΥΝΑΜΙΚΗ ΧΡΗΜΑΤΙΣΤΗΡΙΑΚΗ Α.Ε.Π.Ε.Υ</b>	ΤΡΑΛΛΕΩΝ 2 & Λ.ΣΥΓΓΡΟΥ 223 , ΝΕΑ ΣΜΥΡΝΗ	2103677700		a			a			a
<b>ΕΘΝΙΚΗ ΤΡΑΠΕΖΑ ΤΗΣ ΕΛΛΑΔΟΣ Α.Ε.</b>	ΑΙΟΛΟΥ 86, ΑΘΗΝΑ	(210)-3341000	(210)-3228187	a		a	a		a	
	ΑΚΑΔΗΜΙΑΣ 68, ΑΘΗΝΑ	(210)-3328817	(210)-3328678							
<b>ΕΘΝΙΚΗ ΧΡΗΜΑΤΙΣΤΗΡΙΑΚΗ Α.Ε.Π.Ε.Υ.</b>	ΛΕΩΦ. ΚΗΦΙΣΙΑΣ 66 (ΚΤΗΡΙΟ Α) 66, ΜΑΡΟΥΣΙ	2103328784		a		a	a	a		
<b>ΕΛΛΗΝΙΚΗ ΤΡΑΠΕΖΑ (ΕΠΕΝΔΥΣΕΙΣ) ΛΤΔ</b>	ΛΕΩΦ.ΚΥΡΙΑΚΟΥ ΜΑΤΣΗ 31 - ΤΘ 24747 , ΛΕΥΚΩΣΙΑ ΚΥΠΡΟΥ	+357 22500100	357 22500110		a					
<b>ΕΛΛΗΝΟΑΜΕΡΙΚΑΝΙΚΗ ΧΡΗΜΑΤΙΣΤΗΡΙΑΚΗ ΔΕΠΕΥ</b>	ΑΝΔΡΕΑ ΠΑΠΑΝΔΡΕΟΥ 27 27, ΜΑΡΟΥΣΙ	2103311100		a		a	a			a
<b>Ι. Χ. ΜΑΥΡΙΚΗΣ ΧΡΗΜΑΤΙΣΤΗΡΙΑΚΗ Α.Ε.Π.Ε.Υ</b>	ΣΟΦΟΚΛΕΟΥΣ 5 5, ΑΘΗΝΑ	2103216730		a						
<b>ΚΑΠΠΑ ΧΡΗΜΑΤΙΣΤΗΡΙΑΚΗ Α.Ε.Π.Ε.Υ.</b>	ΒΑΛΛΑΩΡΙΤΟΥ 15 15, ΑΘΗΝΑ	2103678600		a			a			
<b>ΚΑΡΑΜΑΝΟΦ ΧΡΗΜΑΤΙΣΤΗΡΙΑΚΗ Α.Ε.Π.Ε.Υ.</b>	ΠΛ.ΑΓ.ΘΕΟΔΩΡΩΝ 2 2, ΑΘΗΝΑ	2103212947		a						
<b>ΚΥΚΛΟΣ ΧΡΗΜΑΤΙΣΤΗΡΙΑΚΗ Α.Ε.Π.Ε.Υ.</b>	ΠΑΝΕΠΙΣΤΗΜΙΟΥ 39 39, ΑΘΗΝΑ	2103364300		a			a			a
<b>ΛΕΩΝ ΔΕΠΟΛΑΣ ΧΡΗΜΑΤΙΣΤΗΡΙΑΚΗ Α.Ε.Π.Ε.Υ.</b>	ΧΡΗΣΤΟΥ ΛΑΔΑ 1 1, ΑΘΗΝΑ	2103213276 -28		a		a	a			
<b>Ν. ΧΡΥΣΟΧΟΙΔΗΣ ΧΡΗΜΑΤΙΣΤΗΡΙΑΚΗ Α.Ε.Π.Ε.Υ</b>	ΣΟΦΟΚΛΕΟΥΣ 7-9 7-9, ΑΘΗΝΑ	2103213913		a			a			a
<b>ΠΑΝΤΕΛΑΚΗΣ ΧΡΗΜΑΤΙΣΤΗΡΙΑΚΗ Α.Ε.Π.Ε.Υ</b>	ΕΘΝΙΚΗΣ ΑΝΤΙΣΤΑΣΕΩΣ 57, ΚΤΙΡΙΟ Β 57, ΧΑΛΑΝΔΡΙ	2106965000		a		a	a	a		
<b>ΠΕΙΡΑΙΩΣ Α.Ε.Π.Ε.Υ.</b>	ΣΤΑΔΙΟΥ 10 10, ΑΘΗΝΑ	2103354100		a		a	a	a		a
<b>ΠΗΓΑΣΟΣ ΧΡΗΜΑΤΙΣΤΗΡΙΑΚΗ Α.Ε.Π.Ε.Υ.</b>	ΒΑΛΛΑΩΡΙΤΟΥ 17 & ΑΜΕΡΙΚΗΣ 17 , ΑΘΗΝΑ	2103670700		a			a			
<b>ΣΤ. ΕΜ. ΛΑΥΡΕΝΤΑΚΗΣ ΧΡΗΜΑΤΙΣΤΗΡΙΑΚΗ Α.Ε.Π.Ε.Υ.</b>	ΣΟΦΟΚΛΕΟΥΣ 7-9 7-9, ΑΘΗΝΑ	2103213336		a			a			
<b>ΤΡΑΠΕΖΑ EUROBANK ΑΕ</b>	ΟΘΩΝΟΣ 8 , ΑΘΗΝΑ	2103337000							a	
<b>ΤΡΑΠΕΖΑ ΟΡΤΙΜΑ BANK Α.Ε.</b>	ΑΙΓΙΑΛΕΙΑΣ 32 & ΠΑΡΑΔΕΙΣΟΥ 32 , ΜΑΡΟΥΣΙ	2108173111		a		a	a	a	a	
<b>ΤΡΑΠΕΖΑ ΠΕΙΡΑΙΩΣ ΑΝΩΝΥΜΟΣ ΕΤΑΙΡΕΙΑ</b>	ΑΜΕΡΙΚΗΣ 4 , ΑΘΗΝΑ	2103335000		a			a		a	

**Πίνακας Μετοχών Υπό Ειδική Διαπραγμάτευση**

Χρεόγραφο	Κατηγορία Διαπραγμάτευσης
Ειδικός Διαπραγματευτής	Εναρξη Ειδικής Διαπραγμάτευσης
<b>MLS ΠΛΗΡΟΦΟΡΙΚΗ (ΚΟ)</b>	<b>Κατάσταση σε Αναστολή</b>
ΠΕΙΡΑΙΩΣ Α.Ε.Π.Ε.Υ.	01/08/2019
<b>ALPHA ETF FTSE Athex Large Cap</b>	<b>Διαπραγματεύσιμα Αμοιβαία Κεφάλαια (Δ.Α.Κ.)</b>
ΑΛΦΑ FINANCE ΑΕΠΕΥ	02/01/1900
ΕΘΝΙΚΗ ΧΡΗΜΑΤΙΣΤΗΡΙΑΚΗ Α.Ε.Π.Ε.Υ.	02/01/1900
<b>A.S. COMPANY (ΚΟ)</b>	<b>Κύρια Αγορά</b>
EUROBANK EQUITIES Α.Ε.Π.Ε.Υ.	01/04/2019
<b>ALPHA BANK (ΚΟ)</b>	<b>Κύρια Αγορά</b>
EUROBANK EQUITIES Α.Ε.Π.Ε.Υ.	22/10/2006
MERIT ΧΡΗΜΑΤΙΣΤΗΡΙΑΚΗ Α.Ε.Π.Ε.Υ.	03/09/2012
ΑΛΦΑ FINANCE ΑΕΠΕΥ	29/02/2016
ΕΘΝΙΚΗ ΧΡΗΜΑΤΙΣΤΗΡΙΑΚΗ Α.Ε.Π.Ε.Υ.	02/01/1900
ΕΛΛΗΝΟΑΜΕΡΙΚΑΝΙΚΗ ΧΡΗΜΑΤΙΣΤΗΡΙΑΚΗ ΑΕΠΕΥ	25/07/2014
ΛΕΩΝ ΔΕΠΟΛΑΣ ΧΡΗΜΑΤΙΣΤΗΡΙΑΚΗ Α.Ε.Π.Ε.Υ.	04/01/2016
ΠΕΙΡΑΙΩΣ Α.Ε.Π.Ε.Υ.	28/05/2009
<b>ΑΤΤΙΣΑ ΣΥΜΜΕΤΟΧΩΝ (ΚΟ)</b>	<b>Κύρια Αγορά</b>
ΕΛΛΗΝΟΑΜΕΡΙΚΑΝΙΚΗ ΧΡΗΜΑΤΙΣΤΗΡΙΑΚΗ ΑΕΠΕΥ	28/12/2017
<b>ΑΤΤΙΣΑ BANK Α.Τ.Ε. (ΚΟ)</b>	<b>Κύρια Αγορά</b>
EUROBANK EQUITIES Α.Ε.Π.Ε.Υ.	11/11/2019
EUROXX ΧΡΗΜΑΤΙΣΤΗΡΙΑΚΗ Α.Ε.Π.Ε.Υ.	22/01/2016
ΠΕΙΡΑΙΩΣ Α.Ε.Π.Ε.Υ.	20/09/2017
<b>AUTOHELLAS (ΚΟ)</b>	<b>Κύρια Αγορά</b>
EUROXX ΧΡΗΜΑΤΙΣΤΗΡΙΑΚΗ Α.Ε.Π.Ε.Υ.	02/07/2018
ΑΛΦΑ FINANCE ΑΕΠΕΥ	01/07/2019
<b>AVE (ΚΟ)</b>	<b>Κύρια Αγορά</b>
EUROXX ΧΡΗΜΑΤΙΣΤΗΡΙΑΚΗ Α.Ε.Π.Ε.Υ.	05/06/2020
<b>BRIQ PROPERTIES (ΚΟ)</b>	<b>Κύρια Αγορά</b>
EUROBANK EQUITIES Α.Ε.Π.Ε.Υ.	09/09/2019
<b>BYTE COMPUTER (ΚΟ)</b>	<b>Κύρια Αγορά</b>
MERIT ΧΡΗΜΑΤΙΣΤΗΡΙΑΚΗ Α.Ε.Π.Ε.Υ.	04/08/2008
<b>CENERGY HOLDINGS (ΚΑ)</b>	<b>Κύρια Αγορά</b>
EUROBANK EQUITIES Α.Ε.Π.Ε.Υ.	02/01/2016
ΑΛΦΑ FINANCE ΑΕΠΕΥ	02/01/2016
<b>CNL CAPITAL (ΚΟ)</b>	<b>Κύρια Αγορά</b>
MERIT ΧΡΗΜΑΤΙΣΤΗΡΙΑΚΗ Α.Ε.Π.Ε.Υ.	01/10/2018
<b>COCA-COLA HBC AG (ΚΟ)</b>	<b>Κύρια Αγορά</b>
ΕΘΝΙΚΗ ΧΡΗΜΑΤΙΣΤΗΡΙΑΚΗ Α.Ε.Π.Ε.Υ.	02/01/1900
ΠΕΙΡΑΙΩΣ Α.Ε.Π.Ε.Υ.	04/05/2015
<b>EUROBANK HOLDINGS (ΚΟ)</b>	<b>Κύρια Αγορά</b>
EUROBANK EQUITIES Α.Ε.Π.Ε.Υ.	01/06/2012
MERIT ΧΡΗΜΑΤΙΣΤΗΡΙΑΚΗ Α.Ε.Π.Ε.Υ.	06/11/2017
ΑΛΦΑ FINANCE ΑΕΠΕΥ	09/01/2006
ΕΘΝΙΚΗ ΧΡΗΜΑΤΙΣΤΗΡΙΑΚΗ Α.Ε.Π.Ε.Υ.	02/01/1900
ΕΛΛΗΝΟΑΜΕΡΙΚΑΝΙΚΗ ΧΡΗΜΑΤΙΣΤΗΡΙΑΚΗ ΑΕΠΕΥ	25/07/2014
ΛΕΩΝ ΔΕΠΟΛΑΣ ΧΡΗΜΑΤΙΣΤΗΡΙΑΚΗ Α.Ε.Π.Ε.Υ.	30/11/2018
ΠΕΙΡΑΙΩΣ Α.Ε.Π.Ε.Υ.	28/09/2009
<b>FOURLIS ΣΥΜΜΕΤΟΧΩΝ (ΚΟ)</b>	<b>Κύρια Αγορά</b>
EUROBANK EQUITIES Α.Ε.Π.Ε.Υ.	01/12/2016
ΠΕΙΡΑΙΩΣ Α.Ε.Π.Ε.Υ.	06/03/2017
<b>INTERCONTINENTAL (ΚΟ)</b>	<b>Κύρια Αγορά</b>
ΛΕΩΝ ΔΕΠΟΛΑΣ ΧΡΗΜΑΤΙΣΤΗΡΙΑΚΗ Α.Ε.Π.Ε.Υ.	03/06/2019
<b>INTRACOM HOLDINGS (ΚΟ)</b>	<b>Κύρια Αγορά</b>
ΛΕΩΝ ΔΕΠΟΛΑΣ ΧΡΗΜΑΤΙΣΤΗΡΙΑΚΗ Α.Ε.Π.Ε.Υ.	08/10/2018
<b>JUMBO (ΚΟ)</b>	<b>Κύρια Αγορά</b>
EUROBANK EQUITIES Α.Ε.Π.Ε.Υ.	25/05/2020
MERIT ΧΡΗΜΑΤΙΣΤΗΡΙΑΚΗ Α.Ε.Π.Ε.Υ.	06/11/2017
ΠΕΙΡΑΙΩΣ Α.Ε.Π.Ε.Υ.	06/03/2017
<b>LAMDA DEVELOPMENT (ΚΟ)</b>	<b>Κύρια Αγορά</b>
EUROBANK EQUITIES Α.Ε.Π.Ε.Υ.	08/12/2014
ΠΑΝΤΕΛΑΚΗΣ ΧΡΗΜΑΤΙΣΤΗΡΙΑΚΗ Α.Ε.Π.Ε.Υ.	06/11/2017
ΠΕΙΡΑΙΩΣ Α.Ε.Π.Ε.Υ.	29/06/2017
<b>MARFIN INVESTMENT GROUP (ΚΟ)</b>	<b>Κύρια Αγορά</b>
EUROBANK EQUITIES Α.Ε.Π.Ε.Υ.	23/03/2015
ΠΕΙΡΑΙΩΣ Α.Ε.Π.Ε.Υ.	02/02/2009
<b>PROFILE (ΚΟ)</b>	<b>Κύρια Αγορά</b>
ΠΑΝΤΕΛΑΚΗΣ ΧΡΗΜΑΤΙΣΤΗΡΙΑΚΗ Α.Ε.Π.Ε.Υ.	01/07/2019
<b>QUEST ΣΥΜΜΕΤΟΧΩΝ (ΚΟ)</b>	<b>Κύρια Αγορά</b>
ΒΕΤΑ ΧΡΗΜΑΤΙΣΤΗΡΙΑΚΗ Α.Ε.Π.Ε.Υ.	26/03/2018
EUROBANK EQUITIES Α.Ε.Π.Ε.Υ.	28/01/2019

**Πίνακας Μετοχών Υπό Ειδική Διαπραγμάτευση**

Χρεόγραφο	Κατηγορία Διαπραγμάτευσης
Ειδικός Διαπραγματευτής	Έναρξη Ειδικής Διαπραγμάτευσης
<b>ΤΙΤΑΝ CEMENT (ΚΑ)</b>	<b>Κύρια Αγορά</b>
EUROBANK EQUITIES Α.Ε.Π.Ε.Υ.	06/11/2019
ΠΕΙΡΑΙΩΣ Α.Ε.Π.Ε.Υ.	18/01/2021
<b>ΥΙΟΗΛΛΑΚΟ SA/ΝΥ (ΚΑ)</b>	<b>Κύρια Αγορά</b>
EUROBANK EQUITIES Α.Ε.Π.Ε.Υ.	04/03/2014
MERIT ΧΡΗΜΑΤΙΣΤΗΡΙΑΚΗ Α.Ε.Π.Ε.Υ.	17/03/2014
ΑΛΦΑ FINANCE ΑΕΠΕΥ	11/03/2008
<b>ΑΒΑΞ Α.Ε. (ΚΟ)</b>	<b>Κύρια Αγορά</b>
EUROBANK EQUITIES Α.Ε.Π.Ε.Υ.	14/12/2015
<b>ΑΔΜΗΕ ΣΥΜΜΕΤΟΧΩΝ Α.Ε. (ΚΟ)</b>	<b>Κύρια Αγορά</b>
ΕΛΛΗΝΟΑΜΕΡΙΚΑΝΙΚΗ ΧΡΗΜΑΤΙΣΤΗΡΙΑΚΗ ΑΕΠΕΥ	09/03/2020
ΠΕΙΡΑΙΩΣ Α.Ε.Π.Ε.Υ.	29/06/2017
<b>ΑΕΡΟΠΟΡΙΑ ΑΙΓΑΙΟΥ (ΚΟ)</b>	<b>Κύρια Αγορά</b>
EUROBANK EQUITIES Α.Ε.Π.Ε.Υ.	22/09/2020
<b>ΓΕΚ ΤΕΡΝΑ (ΚΟ)</b>	<b>Κύρια Αγορά</b>
ΠΕΙΡΑΙΩΣ Α.Ε.Π.Ε.Υ.	29/08/2019
<b>ΔΕΗ (ΚΟ)</b>	<b>Κύρια Αγορά</b>
EUROBANK EQUITIES Α.Ε.Π.Ε.Υ.	22/10/2006
MERIT ΧΡΗΜΑΤΙΣΤΗΡΙΑΚΗ Α.Ε.Π.Ε.Υ.	06/11/2017
ΑΛΦΑ FINANCE ΑΕΠΕΥ	09/01/2006
ΕΘΝΙΚΗ ΧΡΗΜΑΤΙΣΤΗΡΙΑΚΗ Α.Ε.Π.Ε.Υ.	02/01/1900
ΕΛΛΗΝΟΑΜΕΡΙΚΑΝΙΚΗ ΧΡΗΜΑΤΙΣΤΗΡΙΑΚΗ ΑΕΠΕΥ	01/09/2014
ΠΕΙΡΑΙΩΣ Α.Ε.Π.Ε.Υ.	28/09/2009
<b>ΕΘΝΙΚΗ ΤΡΑΠΕΖΑ (ΚΟ)</b>	<b>Κύρια Αγορά</b>
EUROBANK EQUITIES Α.Ε.Π.Ε.Υ.	22/10/2006
MERIT ΧΡΗΜΑΤΙΣΤΗΡΙΑΚΗ Α.Ε.Π.Ε.Υ.	03/09/2012
ΑΛΦΑ FINANCE ΑΕΠΕΥ	09/01/2006
ΕΘΝΙΚΗ ΧΡΗΜΑΤΙΣΤΗΡΙΑΚΗ Α.Ε.Π.Ε.Υ.	02/01/1900
ΕΛΛΗΝΟΑΜΕΡΙΚΑΝΙΚΗ ΧΡΗΜΑΤΙΣΤΗΡΙΑΚΗ ΑΕΠΕΥ	25/07/2014
ΛΕΩΝ ΔΕΠΟΛΑΣ ΧΡΗΜΑΤΙΣΤΗΡΙΑΚΗ Α.Ε.Π.Ε.Υ.	20/05/2015
ΠΕΙΡΑΙΩΣ Α.Ε.Π.Ε.Υ.	08/09/2008
<b>ΕΚΤΕΡ (ΚΟ)</b>	<b>Κύρια Αγορά</b>
EUROBANK EQUITIES Α.Ε.Π.Ε.Υ.	16/10/2017
ΛΕΩΝ ΔΕΠΟΛΑΣ ΧΡΗΜΑΤΙΣΤΗΡΙΑΚΗ Α.Ε.Π.Ε.Υ.	21/05/2018
<b>ΕΛΑΣΤΡΟΝ (ΚΟ)</b>	<b>Κύρια Αγορά</b>
ΛΕΩΝ ΔΕΠΟΛΑΣ ΧΡΗΜΑΤΙΣΤΗΡΙΑΚΗ Α.Ε.Π.Ε.Υ.	20/02/2017
<b>ΕΛΒΑΛΧΑΛΚΟΡ (ΚΟ)</b>	<b>Κύρια Αγορά</b>
EUROBANK EQUITIES Α.Ε.Π.Ε.Υ.	07/05/2018
ΑΛΦΑ FINANCE ΑΕΠΕΥ	07/05/2018
<b>ΕΛΒΕ Α.Β.Ε.Ε. (ΚΟ)</b>	<b>Κύρια Αγορά</b>
ΛΕΩΝ ΔΕΠΟΛΑΣ ΧΡΗΜΑΤΙΣΤΗΡΙΑΚΗ Α.Ε.Π.Ε.Υ.	02/11/2020
<b>ΕΛΛΑΚΤΩΡ (ΚΟ)</b>	<b>Κύρια Αγορά</b>
EUROBANK EQUITIES Α.Ε.Π.Ε.Υ.	01/06/2012
EUROXX ΧΡΗΜΑΤΙΣΤΗΡΙΑΚΗ Α.Ε.Π.Ε.Υ.	24/09/2018
ΑΛΦΑ FINANCE ΑΕΠΕΥ	18/03/2019
ΕΘΝΙΚΗ ΧΡΗΜΑΤΙΣΤΗΡΙΑΚΗ Α.Ε.Π.Ε.Υ.	02/01/1900
ΠΕΙΡΑΙΩΣ Α.Ε.Π.Ε.Υ.	22/10/2018
<b>ΕΛΛΗΝ. ΧΡΗΜΑΤΙΣΤΗΡΙΑ Χ.Α. (ΚΟ)</b>	<b>Κύρια Αγορά</b>
ΕΘΝΙΚΗ ΧΡΗΜΑΤΙΣΤΗΡΙΑΚΗ Α.Ε.Π.Ε.Υ.	02/01/1900
ΕΛΛΗΝΟΑΜΕΡΙΚΑΝΙΚΗ ΧΡΗΜΑΤΙΣΤΗΡΙΑΚΗ ΑΕΠΕΥ	01/09/2014
ΠΕΙΡΑΙΩΣ Α.Ε.Π.Ε.Υ.	04/05/2015
<b>ΕΛΛΗΝΙΚΑ ΠΕΤΡΕΛΑΙΑ (ΚΟ)</b>	<b>Κύρια Αγορά</b>
ΕΛΛΗΝΟΑΜΕΡΙΚΑΝΙΚΗ ΧΡΗΜΑΤΙΣΤΗΡΙΑΚΗ ΑΕΠΕΥ	14/09/2015
ΠΕΙΡΑΙΩΣ Α.Ε.Π.Ε.Υ.	20/03/2017
<b>ΕΛΤΟΝ (ΚΟ)</b>	<b>Κύρια Αγορά</b>
ΒΕΤΑ ΧΡΗΜΑΤΙΣΤΗΡΙΑΚΗ Α.Ε.Π.Ε.Υ.	03/09/2012
ΛΕΩΝ ΔΕΠΟΛΑΣ ΧΡΗΜΑΤΙΣΤΗΡΙΑΚΗ Α.Ε.Π.Ε.Υ.	01/04/2019
<b>ΕΝΤΕΡΣΟΦΤ (ΚΟ)</b>	<b>Κύρια Αγορά</b>
EUROBANK EQUITIES Α.Ε.Π.Ε.Υ.	22/06/2020
<b>ΕΥΔΑΠ (ΚΟ)</b>	<b>Κύρια Αγορά</b>
EUROBANK EQUITIES Α.Ε.Π.Ε.Υ.	10/06/2019
ΑΛΦΑ FINANCE ΑΕΠΕΥ	27/01/2020
<b>ΕΥΡΩΠΑΪΚΗ ΠΙΣΤΗ (ΚΟ)</b>	<b>Κύρια Αγορά</b>
ΠΑΝΤΕΛΑΚΗΣ ΧΡΗΜΑΤΙΣΤΗΡΙΑΚΗ Α.Ε.Π.Ε.Υ.	15/07/2019
<b>ΙΚΤΙΝΟΣ ΕΛΛΑΣ (ΚΟ)</b>	<b>Κύρια Αγορά</b>
EUROBANK EQUITIES Α.Ε.Π.Ε.Υ.	25/02/2019
ΑΛΦΑ FINANCE ΑΕΠΕΥ	01/04/2019
ΕΘΝΙΚΗ ΧΡΗΜΑΤΙΣΤΗΡΙΑΚΗ Α.Ε.Π.Ε.Υ.	02/01/1900

**Πίνακας Μετοχών Υπό Ειδική Διαπραγμάτευση**

Χρεόγραφο	Κατηγορία Διαπραγμάτευσης
Ειδικός Διαπραγματευτής	Έναρξη Ειδικής Διαπραγμάτευσης
<b>ΚΑΡΑΜΟΛΕΓΚΟΣ (ΚΟ)</b>	Κύρια Αγορά
EUROXX ΧΡΗΜΑΤΙΣΤΗΡΙΑΚΗ Α.Ε.Π.Ε.Υ.	04/10/2019
<b>ΚΛΟΥΚΙΝΑΣ - ΛΑΠΠΑΣ (ΚΟ)</b>	Κύρια Αγορά
ΒΕΤΑ ΧΡΗΜΑΤΙΣΤΗΡΙΑΚΗ Α.Ε.Π.Ε.Υ.	22/09/2014
<b>ΚΡΙ - ΚΡΙ (ΚΟ)</b>	Κύρια Αγορά
EUROBANK EQUITIES Α.Ε.Π.Ε.Υ.	07/05/2018
ΛΕΩΝ ΔΕΠΟΛΑΣ ΧΡΗΜΑΤΙΣΤΗΡΙΑΚΗ Α.Ε.Π.Ε.Υ.	16/01/2017
<b>ΛΑΜΨΑ (ΚΟ)</b>	Κύρια Αγορά
ΛΕΩΝ ΔΕΠΟΛΑΣ ΧΡΗΜΑΤΙΣΤΗΡΙΑΚΗ Α.Ε.Π.Ε.Υ.	16/01/2017
<b>ΜΟΤΟΡ ΟΙΛ (ΚΟ)</b>	Κύρια Αγορά
EUROBANK EQUITIES Α.Ε.Π.Ε.Υ.	22/10/2006
MERIT ΧΡΗΜΑΤΙΣΤΗΡΙΑΚΗ Α.Ε.Π.Ε.Υ.	25/02/2019
ΕΘΝΙΚΗ ΧΡΗΜΑΤΙΣΤΗΡΙΑΚΗ Α.Ε.Π.Ε.Υ.	02/01/1900
ΕΛΛΗΝΟΑΜΕΡΙΚΑΝΙΚΗ ΧΡΗΜΑΤΙΣΤΗΡΙΑΚΗ ΑΕΠΕΥ	01/09/2014
ΛΕΩΝ ΔΕΠΟΛΑΣ ΧΡΗΜΑΤΙΣΤΗΡΙΑΚΗ Α.Ε.Π.Ε.Υ.	01/04/2019
ΠΕΙΡΑΙΩΣ Α.Ε.Π.Ε.Υ.	04/05/2015
<b>ΜΥΤΙΛΗΝΑΙΟΣ (ΚΟ)</b>	Κύρια Αγορά
EUROBANK EQUITIES Α.Ε.Π.Ε.Υ.	20/09/2017
MERIT ΧΡΗΜΑΤΙΣΤΗΡΙΑΚΗ Α.Ε.Π.Ε.Υ.	25/02/2019
ΑΛΦΑ FINANCE ΑΕΠΕΥ	15/04/2019
ΕΘΝΙΚΗ ΧΡΗΜΑΤΙΣΤΗΡΙΑΚΗ Α.Ε.Π.Ε.Υ.	02/01/1900
ΠΕΙΡΑΙΩΣ Α.Ε.Π.Ε.Υ.	04/05/2015
<b>ΟΛΠ (ΚΟ)</b>	Κύρια Αγορά
EUROBANK EQUITIES Α.Ε.Π.Ε.Υ.	06/02/2019
<b>ΟΠΑΠ (ΚΟ)</b>	Κύρια Αγορά
EUROBANK EQUITIES Α.Ε.Π.Ε.Υ.	22/10/2006
MERIT ΧΡΗΜΑΤΙΣΤΗΡΙΑΚΗ Α.Ε.Π.Ε.Υ.	20/03/2017
ΑΛΦΑ FINANCE ΑΕΠΕΥ	09/01/2006
ΕΘΝΙΚΗ ΧΡΗΜΑΤΙΣΤΗΡΙΑΚΗ Α.Ε.Π.Ε.Υ.	02/01/1900
ΕΛΛΗΝΟΑΜΕΡΙΚΑΝΙΚΗ ΧΡΗΜΑΤΙΣΤΗΡΙΑΚΗ ΑΕΠΕΥ	25/07/2014
ΠΕΙΡΑΙΩΣ Α.Ε.Π.Ε.Υ.	04/05/2015
<b>ΟΤΕ (ΚΟ)</b>	Κύρια Αγορά
EUROBANK EQUITIES Α.Ε.Π.Ε.Υ.	22/10/2006
MERIT ΧΡΗΜΑΤΙΣΤΗΡΙΑΚΗ Α.Ε.Π.Ε.Υ.	20/03/2017
ΑΛΦΑ FINANCE ΑΕΠΕΥ	09/01/2006
ΕΘΝΙΚΗ ΧΡΗΜΑΤΙΣΤΗΡΙΑΚΗ Α.Ε.Π.Ε.Υ.	02/01/1900
ΕΛΛΗΝΟΑΜΕΡΙΚΑΝΙΚΗ ΧΡΗΜΑΤΙΣΤΗΡΙΑΚΗ ΑΕΠΕΥ	25/07/2014
ΛΕΩΝ ΔΕΠΟΛΑΣ ΧΡΗΜΑΤΙΣΤΗΡΙΑΚΗ Α.Ε.Π.Ε.Υ.	20/04/2015
ΠΕΙΡΑΙΩΣ Α.Ε.Π.Ε.Υ.	08/09/2008
<b>ΠΑΠΟΥΤΣΑΝΗΣ (ΚΟ)</b>	Κύρια Αγορά
ΒΕΤΑ ΧΡΗΜΑΤΙΣΤΗΡΙΑΚΗ Α.Ε.Π.Ε.Υ.	25/11/2013
ΑΛΦΑ FINANCE ΑΕΠΕΥ	19/11/2018
<b>ΠΕΙΡΑΙΩΣ FINANCIAL HOLD (ΚΟ)</b>	Κύρια Αγορά
EUROBANK EQUITIES Α.Ε.Π.Ε.Υ.	22/10/2006
EUROXX ΧΡΗΜΑΤΙΣΤΗΡΙΑΚΗ Α.Ε.Π.Ε.Υ.	15/02/2016
MERIT ΧΡΗΜΑΤΙΣΤΗΡΙΑΚΗ Α.Ε.Π.Ε.Υ.	16/09/2013
ΑΛΦΑ FINANCE ΑΕΠΕΥ	15/04/2019
ΕΘΝΙΚΗ ΧΡΗΜΑΤΙΣΤΗΡΙΑΚΗ Α.Ε.Π.Ε.Υ.	02/01/1900
ΕΛΛΗΝΟΑΜΕΡΙΚΑΝΙΚΗ ΧΡΗΜΑΤΙΣΤΗΡΙΑΚΗ ΑΕΠΕΥ	25/07/2014
ΛΕΩΝ ΔΕΠΟΛΑΣ ΧΡΗΜΑΤΙΣΤΗΡΙΑΚΗ Α.Ε.Π.Ε.Υ.	30/11/2018
ΠΕΙΡΑΙΩΣ Α.Ε.Π.Ε.Υ.	16/02/2009
<b>ΠΕΤΡΟΠΟΥΛΟΣ ΠΕΤΡΟΣ (ΚΟ)</b>	Κύρια Αγορά
EUROBANK EQUITIES Α.Ε.Π.Ε.Υ.	01/04/2019
ΠΑΝΤΕΛΑΚΗΣ ΧΡΗΜΑΤΙΣΤΗΡΙΑΚΗ Α.Ε.Π.Ε.Υ.	16/03/2020
<b>ΠΛΑΙΣΙΟ COMPUTERS (ΚΟ)</b>	Κύρια Αγορά
EUROBANK EQUITIES Α.Ε.Π.Ε.Υ.	02/03/2015
<b>ΠΛΑΣΤΙΚΑ ΘΡΑΚΗΣ (ΚΟ)</b>	Κύρια Αγορά
EUROBANK EQUITIES Α.Ε.Π.Ε.Υ.	26/03/2018
ΑΛΦΑ FINANCE ΑΕΠΕΥ	26/03/2018
<b>ΣΑΡΑΝΤΗΣ ΓΡ. (ΚΟ)</b>	Κύρια Αγορά
ΒΕΤΑ ΧΡΗΜΑΤΙΣΤΗΡΙΑΚΗ Α.Ε.Π.Ε.Υ.	14/05/2012
EUROBANK EQUITIES Α.Ε.Π.Ε.Υ.	24/10/2016
<b>ΣΠΥΡΟΥ ΑΓΡ. ΟΙΚ. (ΚΟ)</b>	Κύρια Αγορά
EUROBANK EQUITIES Α.Ε.Π.Ε.Υ.	02/09/2019
<b>ΤΕΡΝΑ ΕΝΕΡΓΕΙΑΚΗ (ΚΟ)</b>	Κύρια Αγορά
ΠΕΙΡΑΙΩΣ Α.Ε.Π.Ε.Υ.	09/12/2019



**Γνωστοποιήσεις Συναλλαγών - Κατάλογος Υπόχρεων Προσώπων**

Ημερομηνία Υποβολής [1]	Επωνυμία	Λόγος Υποβολής [2]	Υπόχρεος	Ιδιότητα Υποχρέου	Σχέση με τον Υπόχρεο	Ημερομηνία Συναλλαγής	Αγορά	Όγκος Συναλλαγών	Αξία Συναλλαγών	Φύση Συναλλαγής [3]	Είδος Χρηματικού μέσου	Παρατηρήσεις [4]
21/01/2021	ΕΛΛΗΝΙΚΑ ΧΡΗΜΑΤΙΣΤΗΡΙΑ - ΧΡΗΜΑΤΙΣΤΗΡΙΟ ΑΘΗΝΩΝ ΑΝΩΝΥΜΗ ΕΤΑΙΡΕΙΑ ΣΥΜΜΕΤΟΧΩΝ	B	ΒΑΣΙΛΕΙΟΥ ΚΩΝΣΤΑΝΤΙΝΟΣ	Μέλος ΔΣ Μη Εκτελεστικό	Συνδεδεμένο Νομικό Πρόσωπο	20/01/2020	ΑΞΙΩΝ ΧΑ	124	467.48	Π	Μετοχή	1
21/01/2021	ΕΛΛΗΝΙΚΑ ΧΡΗΜΑΤΙΣΤΗΡΙΑ - ΧΡΗΜΑΤΙΣΤΗΡΙΟ ΑΘΗΝΩΝ ΑΝΩΝΥΜΗ ΕΤΑΙΡΕΙΑ ΣΥΜΜΕΤΟΧΩΝ	B	ΒΑΣΙΛΕΙΟΥ ΚΩΝΣΤΑΝΤΙΝΟΣ	Μέλος ΔΣ Μη Εκτελεστικό	Συνδεδεμένο Νομικό Πρόσωπο	19/01/2021	ΑΞΙΩΝ ΧΑ	1,042	3,971.78	Π	Μετοχή	1

**Σημειώσεις Γνωστοποιήσεων Συναλλαγών**

Για περισσότερες πληροφορίες επί των γνωστοποιήσεων συναλλαγών επισκεφτείτε την ιστοσελίδα <http://athexgroup.gr/el/web/guest/companies-info-trade-notifications>

[1] - Η Ημερομηνία Υποβολής αφορά την Ημερομηνία που η Γνωστοποίηση παρελήφθη από το Χ.Α.

[2] - Λόγος Υποβολής: Α: Πρόσωπο που ασκεί Διευθυντικά καθήκοντα, Β: Πρόσωπο που έχει στενό δεσμό με πρόσωπο που ασκεί Διευθυντικά καθήκοντα.

[3] - Φύση Συναλλαγής: Α: Αγορά, Π: Πώληση.

[4] - Παρατηρήσεις: 1 - Λόγω Συμμετοχής σε ΑΜΚ, 2 - Λόγω Εξάσκησης Δικαιώματος Προαίρεσης αγοράς μετοχών που παρέχεται στο προσωπικό, 3 - Λόγω Δωρεάς, 4 - Λόγω Συγχώνευσης ή Διάσπασης κλπ, 5 - Λόγω Μετατροπής ή Ανταλλαγής Ομολογιών, 6 - Ανταλλαγή λόγω Προαιρετικής Δημόσιας Πρότασης.

Υποκείμενη Αγορά				Αγορά Παραγώγων													
Ανωτ Τιμή	Κατωτ Τιμή	Τιμή κλεισ.	Μεταβ.	Μήνας Παράδοσης	Άνοιγμα	Ανωτ Τιμή	Κατωτ Τιμή	Τελ Τιμή	Τιμή κλεισ.	Τελευταία ζήτηση	Τελευταία προσφορά	Τιμή Εκκαθάρισης <sup>1</sup>	Υψηλό ζωής	Χαμηλό ζωής	Πράξεις	Όγκος	Ανοικτές θέσεις
FTSE/X.A. Large Cap																	
1,903.70	1,844.69	1,855.60	-2.53%	Φεβρουάριος 2021	1,883.00	1,883.00	1,839.00	1,854.75	1,854.75	---	---	---	1,976.00	---	458	1,656	4,216
				Μάρτιος 2021	1,866.25	1,866.25	1,840.00	1,853.50	1,853.50	---	---	---	1,925.50	---	18	63	153
				Απρίλιος 2021	---	---	---	---	1,912.75	---	---	---	---	---	---	---	---
				Ιούνιος 2021	---	---	---	---	1,919.25	---	---	---	---	---	---	---	---
				Σεπτέμβριος 2021	---	---	---	---	1,929.00	---	---	---	---	---	---	---	---
				Δεκέμβριος 2021	---	---	---	---	1,938.50	---	---	---	---	---	---	---	---

(Μονάδα Διαπραγμάτευσης: 1 Μονάδα Δείκτη x 2€, Χρηματικός Διακανονισμός)

Σημειώσεις Παραγώγων

Τις τιμές εκκαθάρισης και τις τελικές ανοικτές θέσεις μπορείτε να τις ανακτήσετε στο ακόλουθο path <http://www.helex.gr/el/web/guest/statistics-end-of-day-derivatives>

Υποκείμενη Αγορά				Αγορά Παραγώγων													
Ανωτ Τιμή	Κατωτ Τιμή	Τιμή κλεισ.	Μεταβ.	Μήνας Παράδοσης	Άνοιγμα	Ανωτ Τιμή	Κατωτ Τιμή	Τελ Τιμή	Τιμή κλεισ.	Τελευταία ζήτηση	Τελευταία προσφορά	Τιμή Εκκαθάρισης*	Υψηλό ζωής	Χαμηλό ζωής	Πράξεις	Όγκος	Ανοικτές θέσεις
(Μέγεθος Συμβολαίου: 100 Χρεόγραφα, Φυσική Παράδοση)																	
<b>ALPHA BANK (ΚΟ)</b>				<b>Μάρτιος 2021</b>	0.872	0.872	0.826	0.835	0.835	---	---	---	1.04	---	556	16,214	81,016
0.854	0.827	0.831	-5.25%	<b>Ιούνιος 2021</b>	0.841	0.841	0.841	0.841	0.841	---	---	---	0.977	---	1	1	26
				<b>Σεπτέμβριος 2021</b>	---	---	---	---	0.889	---	---	---	---	---	---	---	---
				<b>Δεκέμβριος 2021</b>	---	---	---	---	0.893	---	---	---	---	---	---	---	---
(Μέγεθος Συμβολαίου: 100 Χρεόγραφα, Φυσική Παράδοση)																	
<b>ATTICA BANK A.T.E. (ΚΟ)</b>				<b>Μάρτιος 2021</b>	0.222	0.222	0.222	0.222	0.222	---	---	---	0.244	---	1	1	330
0.228	0.2185	0.223	-2.62%	<b>Ιούνιος 2021</b>	---	---	---	---	0.231	---	---	---	---	---	---	---	---
				<b>Σεπτέμβριος 2021</b>	---	---	---	---	0.232	---	---	---	---	---	---	---	---
				<b>Δεκέμβριος 2021</b>	---	---	---	---	0.233	---	---	---	---	---	---	---	---
(Μέγεθος Συμβολαίου: 100 Χρεόγραφα, Φυσική Παράδοση)																	
<b>CENERGY HOLDINGS (ΚΑ)</b>				<b>Μάρτιος 2021</b>	1.66	1.67	1.66	1.67	1.67	---	---	---	1.81	---	13	47	6,631
1.7	1.654	1.69	-0.59%	<b>Ιούνιος 2021</b>	---	---	---	---	1.71	---	---	---	---	---	---	---	---
				<b>Σεπτέμβριος 2021</b>	---	---	---	---	1.72	---	---	---	---	---	---	---	---
				<b>Δεκέμβριος 2021</b>	---	---	---	---	1.73	---	---	---	---	---	---	---	---
(Μέγεθος Συμβολαίου: 100 Χρεόγραφα, Φυσική Παράδοση)																	
<b>COCA-COLA HBC AG (ΚΟ)</b>				<b>Μάρτιος 2021</b>	25.37	25.56	25.25	25.56	25.56	---	---	---	27.08	---	8	16	152
25.68	25.4	25.6	-0.58%	<b>Ιούνιος 2021</b>	---	---	---	---	25.96	---	---	---	---	---	---	---	---
				<b>Σεπτέμβριος 2021</b>	---	---	---	---	26.09	---	---	---	---	---	---	---	---
				<b>Δεκέμβριος 2021</b>	---	---	---	---	26.22	---	---	---	---	---	---	---	---
(Μέγεθος Συμβολαίου: 100 Χρεόγραφα, Φυσική Παράδοση)																	
<b>EUROBANK HOLDINGS (ΚΟ)</b>				<b>Μάρτιος 2021</b>	0.584	0.588	0.570	0.586	0.586	---	---	---	0.620	---	149	4,385	48,802
0.5872	0.569	0.585	-1.91%	<b>Ιούνιος 2021</b>	0.574	0.596	0.574	0.596	0.596	---	---	---	0.596	---	2	2	1
				<b>Σεπτέμβριος 2021</b>	---	---	---	---	0.604	---	---	---	---	---	---	---	---
				<b>Δεκέμβριος 2021</b>	---	---	---	---	0.607	---	---	---	---	---	---	---	---
(Μέγεθος Συμβολαίου: 100 Χρεόγραφα, Φυσική Παράδοση)																	
<b>FOURLIS ΣΥΜΜΕΤΟΧΩΝ (ΚΟ)</b>				<b>Μάρτιος 2021</b>	3.96	3.96	3.84	3.90	3.90	---	---	---	4.21	---	17	35	552
3.955	3.855	3.92	-1.01%	<b>Ιούνιος 2021</b>	---	---	---	---	3.99	---	---	---	---	---	---	---	---
				<b>Σεπτέμβριος 2021</b>	---	---	---	---	4.01	---	---	---	---	---	---	---	---
				<b>Δεκέμβριος 2021</b>	---	---	---	---	4.03	---	---	---	---	---	---	---	---
(Μέγεθος Συμβολαίου: 100 Χρεόγραφα, Φυσική Παράδοση)																	
<b>INTRACOM HOLDINGS (ΚΟ)</b>				<b>Μάρτιος 2021</b>	0.830	0.830	0.817	0.819	0.819	---	---	---	0.884	---	8	31	1,326
0.846	0.812	0.824	-1.55%	<b>Ιούνιος 2021</b>	---	---	---	---	0.844	---	---	---	---	---	---	---	---
				<b>Σεπτέμβριος 2021</b>	---	---	---	---	0.848	---	---	---	---	---	---	---	---
				<b>Δεκέμβριος 2021</b>	---	---	---	---	0.852	---	---	---	---	---	---	---	---

**Σημειώσεις Παραγώγων**

Τις τιμές εκκαθάρισης και τις τελικές ανοικτές θέσεις μπορείτε να τις ανακτήσετε στο ακόλουθο path <http://www.helex.gr/el/web/guest/statistics-end-of-day-derivatives>

Υποκείμενη Αγορά				Αγορά Παραγώγων										Ανοικτές θέσεις			
Ανωτ Τιμή	Κατωτ Τιμή	Τιμή κλεισ.	Μεταβ.	Μήνας Παράδοσης	Άνοιγμα	Ανωτ Τιμή	Κατωτ Τιμή	Τελ Τιμή	Τιμή κλεισ.	Τελευταία ζήτηση	Τελευταία προσφορά	Τιμή Εκκαθάρισης*	Υψηλό ζωής	Χαμηλό ζωής	Πράξεις	Όγκος	Ανοικτές θέσεις
(Μέγεθος Συμβολαίου: 100 Χρεόγραφα, Φυσική Παράδοση)																	
<b>JUMBO (ΚΟ)</b>				Μάρτιος 2021	13.30	13.30	12.90	12.93	12.93	---	---	---	15.25	---	45	162	1,038
13.34	12.91	12.91	-2.27%	Ιούνιος 2021	---	---	---	---	13.32	---	---	---	---	---	---	---	---
				Σεπτέμβριος 2021	---	---	---	---	13.39	---	---	---	---	---	---	---	---
				Δεκέμβριος 2021	---	---	---	---	13.45	---	---	---	---	---	---	---	---
(Μέγεθος Συμβολαίου: 100 Χρεόγραφα, Φυσική Παράδοση)																	
<b>LAMDA DEVELOPMENT(ΚΟ)</b>				Μάρτιος 2021	6.68	6.70	6.54	6.62	6.62	---	---	---	7.46	---	68	237	1,568
6.79	6.5	6.62	-2.93%	Ιούνιος 2021	---	---	---	---	6.88	---	---	---	---	---	---	---	---
				Σεπτέμβριος 2021	---	---	---	---	6.91	---	---	---	---	---	---	---	---
				Δεκέμβριος 2021	---	---	---	---	6.95	---	---	---	---	---	---	---	---
(Μέγεθος Συμβολαίου: 100 Χρεόγραφα, Φυσική Παράδοση)																	
<b>MARFIN INVESTMENT GROUP (ΚΟ)</b>				Μάρτιος 2021	0.036	0.036	0.035	0.035	0.035	---	---	---	0.043	---	30	4,376	53,404
0.0363	0.0352	0.0355	-2.20%	Ιούνιος 2021	---	---	---	---	0.037	---	---	---	---	---	---	---	---
				Σεπτέμβριος 2021	---	---	---	---	0.037	---	---	---	---	---	---	---	---
				Δεκέμβριος 2021	---	---	---	---	0.037	---	---	---	---	---	---	---	---
(Μέγεθος Συμβολαίου: 100 Χρεόγραφα, Φυσική Παράδοση)																	
<b>TITAN CEMENT (ΚΑ)</b>				Μάρτιος 2021	14.80	14.80	14.67	14.70	14.70	---	---	---	15.01	---	9	26	632
14.94	14.66	14.76	-1.21%	Ιούνιος 2021	---	---	---	---	15.06	---	---	---	---	---	---	---	---
				Σεπτέμβριος 2021	---	---	---	---	15.14	---	---	---	---	---	---	---	---
				Δεκέμβριος 2021	---	---	---	---	15.21	---	---	---	---	---	---	---	---
(Μέγεθος Συμβολαίου: 100 Χρεόγραφα, Φυσική Παράδοση)																	
<b>VOIHALCO SA/NV (ΚΑ)</b>				Μάρτιος 2021	3.48	3.48	3.39	3.48	3.48	---	---	---	3.86	---	34	113	4,184
3.52	3.385	3.495	-0.71%	Ιούνιος 2021	---	---	---	---	3.55	---	---	---	---	---	---	---	---
				Σεπτέμβριος 2021	---	---	---	---	3.57	---	---	---	---	---	---	---	---
				Δεκέμβριος 2021	---	---	---	---	3.58	---	---	---	---	---	---	---	---
(Μέγεθος Συμβολαίου: 100 Χρεόγραφα, Φυσική Παράδοση)																	
<b>ΑΔΜΗΕ ΣΥΜΜΕΤΟΧΩΝ Α.Ε. (ΚΟ)</b>				Μάρτιος 2021	2.47	2.47	2.42	2.46	2.46	---	---	---	2.75	---	38	244	6,197
2.47	2.41	2.455	-1.01%	Ιούνιος 2021	---	---	---	---	2.50	---	---	---	---	---	---	---	---
				Σεπτέμβριος 2021	---	---	---	---	2.51	---	---	---	---	---	---	---	---
				Δεκέμβριος 2021	---	---	---	---	2.53	---	---	---	---	---	---	---	---
(Μέγεθος Συμβολαίου: 100 Χρεόγραφα, Φυσική Παράδοση)																	
<b>ΓΕΚ ΤΕΡΝΑ (ΚΟ)</b>				Μάρτιος 2021	7.15	7.26	7.04	7.23	7.23	---	---	---	8.06	---	51	193	5,040
7.26	7.01	7.22	0.28%	Ιούνιος 2021	---	---	---	---	7.26	---	---	---	---	---	---	---	---
				Σεπτέμβριος 2021	---	---	---	---	7.30	---	---	---	---	---	---	---	---
				Δεκέμβριος 2021	---	---	---	---	7.33	---	---	---	---	---	---	---	---

**Σημειώσεις Παραγώγων**

Τις τιμές εκκαθάρισης και τις τελικές ανοικτές θέσεις μπορείτε να τις ανακτήσετε στο ακόλουθο path <http://www.helex.gr/el/web/guest/statistics-end-of-day-derivatives>

Υποκείμενη Αγορά				Αγορά Παραγώγων													
Ανωτ Τιμή	Κατωτ Τιμή	Τιμή κλεισ.	Μεταβ.	Μήνας Παράδοσης	Άνοιγμα	Ανωτ Τιμή	Κατωτ Τιμή	Τελ Τιμή	Τιμή κλεισ.	Τελευταία ζήτηση	Τελευταία προσφορά	Τιμή Εκκαθάρισης*	Υψηλό ζωής	Χαμηλό ζωής	Πράξεις	Όγκος	Ανοικτές θέσεις
(Μέγεθος Συμβολαίου: 100 Χρεόγραφα, Φυσική Παράδοση)																	
<b>ΔΕΗ (ΚΟ)</b>				<b>Μάρτιος 2021</b>	6.97	7.12	6.86	7.04	7.04	---	---	---	7.68	---	134	689	11,642
7.13	6.935	7.03	-2.36%	<b>Ιούνιος 2021</b>	---	---	---	---	7.26	---	---	---	---	---	---	---	---
				<b>Σεπτέμβριος 2021</b>	---	---	---	---	7.30	---	---	---	---	---	---	---	---
				<b>Δεκέμβριος 2021</b>	---	---	---	---	7.33	---	---	---	---	---	---	---	---
(Μέγεθος Συμβολαίου: 100 Χρεόγραφα, Φυσική Παράδοση)																	
<b>ΕΘΝΙΚΗ ΤΡΑΠΕΖΑ (ΚΟ)</b>				<b>Μάρτιος 2021</b>	2.13	2.13	2.04	2.06	2.06	---	---	---	2.37	---	792	21,934	35,459
2.109	2.04	2.069	-4.65%	<b>Ιούνιος 2021</b>	---	---	---	---	2.19	---	---	---	---	---	---	---	---
				<b>Σεπτέμβριος 2021</b>	---	---	---	---	2.20	---	---	---	---	---	---	---	---
				<b>Δεκέμβριος 2021</b>	---	---	---	---	2.21	---	---	---	---	---	---	---	---
(Μέγεθος Συμβολαίου: 100 Χρεόγραφα, Φυσική Παράδοση)																	
<b>ΕΛΛΑΚΤΩΡ (ΚΟ)</b>				<b>Μάρτιος 2021</b>	1.54	1.54	1.51	1.53	1.53	---	---	---	1.77	---	40	373	3,656
1.564	1.52	1.524	-2.56%	<b>Ιούνιος 2021</b>	---	---	---	---	1.58	---	---	1.63	---	---	---	---	---
				<b>Σεπτέμβριος 2021</b>	---	---	---	---	1.58	---	---	---	---	---	---	---	---
				<b>Δεκέμβριος 2021</b>	---	---	---	---	1.59	---	---	---	---	---	---	---	---
(Μέγεθος Συμβολαίου: 100 Χρεόγραφα, Φυσική Παράδοση)																	
<b>ΕΛΛΗΝ. ΧΡΗΜΑΤΙΣΤΗΡΙΑ Χ.Α. (ΚΟ)</b>				<b>Μάρτιος 2021</b>	3.70	3.70	3.64	3.66	3.66	---	---	---	4.12	---	28	134	2,082
3.74	3.625	3.65	-2.41%	<b>Ιούνιος 2021</b>	---	---	---	---	3.77	---	---	---	---	---	---	---	---
				<b>Σεπτέμβριος 2021</b>	---	---	---	---	3.79	---	---	---	---	---	---	---	---
				<b>Δεκέμβριος 2021</b>	---	---	---	---	3.81	---	---	---	---	---	---	---	---
(Μέγεθος Συμβολαίου: 100 Χρεόγραφα, Φυσική Παράδοση)																	
<b>ΕΛΛΗΝΙΚΑ ΠΕΤΡΕΛΑΙΑ (ΚΟ)</b>				<b>Μάρτιος 2021</b>	5.65	5.72	5.55	5.56	5.56	---	---	---	6.05	---	27	211	2,256
5.74	5.5	5.6	-2.10%	<b>Ιούνιος 2021</b>	---	---	---	---	5.77	---	---	---	---	---	---	---	---
				<b>Σεπτέμβριος 2021</b>	---	---	---	---	5.80	---	---	---	---	---	---	---	---
				<b>Δεκέμβριος 2021</b>	---	---	---	---	5.82	---	---	---	---	---	---	---	---
(Μέγεθος Συμβολαίου: 100 Χρεόγραφα, Φυσική Παράδοση)																	
<b>ΕΥΔΑΠ (ΚΟ)</b>				<b>Μάρτιος 2021</b>	6.80	6.85	6.76	6.76	6.76	---	---	---	7.23	---	4	7	226
6.89	6.72	6.77	-1.88%	<b>Ιούνιος 2021</b>	---	---	---	---	6.96	---	---	---	---	---	---	---	---
				<b>Σεπτέμβριος 2021</b>	---	---	---	---	6.99	---	---	---	---	---	---	---	---
				<b>Δεκέμβριος 2021</b>	---	---	---	---	7.03	---	---	---	---	---	---	---	---
(Μέγεθος Συμβολαίου: 100 Χρεόγραφα, Φυσική Παράδοση)																	
<b>ΜΟΤΟΡ ΟΪΛ (ΚΟ)</b>				<b>Μάρτιος 2021</b>	12.70	12.74	12.34	12.48	12.48	---	---	---	13.45	---	56	259	1,672
12.8	12.31	12.36	-3.44%	<b>Ιούνιος 2021</b>	---	---	---	---	12.91	---	---	---	---	---	---	---	---
				<b>Σεπτέμβριος 2021</b>	---	---	---	---	12.97	---	---	---	---	---	---	---	---
				<b>Δεκέμβριος 2021</b>	---	---	---	---	13.03	---	---	---	---	---	---	---	---

**Σημειώσεις Παραγώγων**

Τις τιμές εκκαθάρισης και τις τελικές ανοικτές θέσεις μπορείτε να τις ανακτήσετε στο ακόλουθο path <http://www.helex.gr/el/web/guest/statistics-end-of-day-derivatives>

Υποκείμενη Αγορά				Αγορά Παραγώγων										Ανοικτές θέσεις			
Ανωτ Τιμή	Κατωτ Τιμή	Τιμή κλεισ.	Μεταβ.	Μήνας Παράδοσης	Άνοιγμα	Ανωτ Τιμή	Κατωτ Τιμή	Τελ Τιμή	Τιμή κλεισ.	Τελευταία ζήτηση	Τελευταία προσφορά	Τιμή Εκκαθάρισης*	Υψηλό ζωής	Χαμηλό ζωής	Πράξεις	Όγκος	Ανοικτές θέσεις
(Μέγεθος Συμβολαίου: 100 Χρεόγραφα, Φυσική Παράδοση)																	
<b>ΜΥΤΙΛΗΝΑΙΟΣ (ΚΟ)</b>				Μάρτιος 2021	12.44	12.44	12.26	12.31	12.31	---	---	---	12.71	---	83	463	4,598
12.45	12.2	12.27	-2.23%	Ιούνιος 2021	---	---	---	---	12.65	---	---	---	---	---	---	---	---
				Σεπτέμβριος 2021	---	---	---	---	12.72	---	---	---	---	---	---	---	---
				Δεκέμβριος 2021	---	---	---	---	12.78	---	---	---	---	---	---	---	---
(Μέγεθος Συμβολαίου: 100 Χρεόγραφα, Φυσική Παράδοση)																	
<b>ΟΛΠ (ΚΟ)</b>				Μάρτιος 2021	18.51	18.51	18.51	18.51	18.51	---	---	---	20.10	---	1	1	343
18.9	18.36	18.6	-1.48%	Ιούνιος 2021	---	---	---	---	19.04	---	---	---	---	---	---	---	---
				Σεπτέμβριος 2021	---	---	---	---	19.13	---	---	---	---	---	---	---	---
				Δεκέμβριος 2021	---	---	---	---	19.23	---	---	---	---	---	---	---	---
(Μέγεθος Συμβολαίου: 100 Χρεόγραφα, Φυσική Παράδοση)																	
<b>ΟΠΑΠ (ΚΟ)</b>				Μάρτιος 2021	10.82	10.82	10.38	10.45	10.45	---	---	---	11.30	---	154	784	2,186
10.9	10.39	10.5	-4.02%	Ιούνιος 2021	---	---	---	---	11.03	---	---	---	---	---	---	---	---
				Σεπτέμβριος 2021	---	---	---	---	11.09	---	---	---	---	---	---	---	---
				Δεκέμβριος 2021	---	---	---	---	11.14	---	---	---	---	---	---	---	---
(Μέγεθος Συμβολαίου: 100 Χρεόγραφα, Φυσική Παράδοση)																	
<b>ΟΤΕ (ΚΟ)</b>				Μάρτιος 2021	12.86	12.86	12.58	12.64	12.64	---	---	---	14.34	---	126	368	5,673
12.81	12.58	12.62	-2.02%	Ιούνιος 2021	---	---	---	---	12.99	---	---	---	---	---	---	---	---
				Σεπτέμβριος 2021	---	---	---	---	13.05	---	---	---	---	---	---	---	---
				Δεκέμβριος 2021	---	---	---	---	13.12	---	---	---	---	---	---	---	---
(Μέγεθος Συμβολαίου: 100 Χρεόγραφα, Φυσική Παράδοση)																	
<b>ΠΕΙΡΑΙΩΣ FINANCIAL HOLD (ΚΟ)</b>				Μάρτιος 2021	1.04	1.04	1.00	1.01	1.01	---	---	---	1.36	---	249	5,473	63,009
1.035	1	1.017	-3.10%	Ιούνιος 2021	---	---	---	---	1.06	---	---	---	---	---	---	---	---
				Σεπτέμβριος 2021	---	---	---	---	1.06	---	---	---	---	---	---	---	---
				Δεκέμβριος 2021	---	---	---	---	1.07	---	---	---	---	---	---	---	---
(Μέγεθος Συμβολαίου: 100 Χρεόγραφα, Φυσική Παράδοση)																	
<b>ΤΕΡΝΑ ΕΝΕΡΓΕΙΑΚΗ (ΚΟ)</b>				Μάρτιος 2021	14.07	14.15	13.84	14.15	14.15	---	---	---	14.75	---	19	72	330
14.4	13.8	14	-2.78%	Ιούνιος 2021	---	---	---	---	14.52	---	---	---	---	---	---	---	---
				Σεπτέμβριος 2021	---	---	---	---	14.59	---	---	---	---	---	---	---	---
				Δεκέμβριος 2021	---	---	---	---	14.66	---	---	---	---	---	---	---	---

Σημειώσεις Παραγώγων

Τις τιμές εκκαθάρισης και τις τελικές ανοικτές θέσεις μπορείτε να τις ανακτήσετε στο ακόλουθο path <http://www.helex.gr/el/web/guest/statistics-end-of-day-derivatives>

FTSE/X.A. Large Cap

(Μονάδα Διαπραγμάτευσης: 1 Μονάδα Δείκτη x 2€ - Τρόπος Εξάσκησης: Ευρωπαϊκός Χρηματικός Διακανονισμός)

Τιμή Εξάσκησης	Δικαιώματα Αγοράς														Δικαιώματα Πώλησης																	
	Φεβρουάριος 2021							Μάρτιος 2021							Λοιποί Μήνες		Φεβρουάριος 2021							Μάρτιος 2021							Λοιποί Μήνες	
	Ανοιγμα	Ανιτ Τιμή	Κατωτ Τιμή	Τελ Τιμή	Τιμή κλεισ.	Όγκος	Ανοικτές θέσεις	Ανοιγμα	Ανιτ Τιμή	Κατωτ Τιμή	Τελ Τιμή	Τιμή κλεισ.	Όγκος	Ανοικτές θέσεις	Όγκος	Ανοικτές θέσεις	Ανοιγμα	Ανιτ Τιμή	Κατωτ Τιμή	Τελ Τιμή	Τιμή κλεισ.	Όγκος	Ανοικτές θέσεις	Ανοιγμα	Ανιτ Τιμή	Κατωτ Τιμή	Τελ Τιμή	Τιμή κλεισ.	Όγκος	Ανοικτές θέσεις	Όγκος	Ανοικτές θέσεις
1,100	-	-	-	-	-	-	0.00	0.00	0.00	-	800.00	-	-	-	-	-	0.00	0.00	0.00	-	0.01	-	-	0.00	0.00	0.00	-	0.01	-	-	-	1,100
1,125	-	-	-	-	-	-	0.00	0.00	0.00	-	775.00	-	-	-	-	-	0.00	0.00	0.00	-	0.01	-	-	0.00	0.00	0.00	-	0.01	-	-	-	1,125
1,150	-	-	-	-	-	-	0.00	0.00	0.00	-	750.00	-	-	-	-	-	0.00	0.00	0.00	-	0.01	-	-	0.00	0.00	0.00	-	0.01	-	-	-	1,150
1,175	-	-	-	-	-	-	0.00	0.00	0.00	-	725.00	-	-	-	-	-	0.00	0.00	0.00	-	0.01	-	-	0.00	0.00	0.00	-	0.01	-	-	-	1,175
1,200	-	-	-	-	-	-	0.00	0.00	0.00	-	700.00	-	-	-	-	-	0.00	0.00	0.00	-	0.01	-	-	0.00	0.00	0.00	-	0.01	-	-	-	1,200
1,225	-	-	-	-	-	-	0.00	0.00	0.00	-	675.00	-	-	-	-	-	0.00	0.00	0.00	-	0.01	-	-	0.00	0.00	0.00	-	0.01	-	-	-	1,225
1,250	-	-	-	-	-	-	0.00	0.00	0.00	-	650.00	-	-	-	-	-	0.00	0.00	0.00	-	0.02	-	-	0.00	0.00	0.00	-	0.02	-	-	-	1,250
1,275	-	-	-	-	-	-	0.00	0.00	0.00	-	625.00	-	-	-	-	-	0.00	0.00	0.00	-	0.03	-	-	0.00	0.00	0.00	-	0.03	-	-	-	1,275
1,300	-	-	-	-	-	-	0.00	0.00	0.00	-	600.00	-	-	-	-	-	0.00	0.00	0.00	-	0.01	-	-	0.00	0.00	0.00	-	0.01	-	-	-	1,300
1,325	-	-	-	-	-	-	0.00	0.00	0.00	-	575.00	-	-	-	-	-	0.00	0.00	0.00	-	0.01	-	-	0.00	0.00	0.00	-	0.01	-	-	-	1,325
1,350	-	-	-	-	-	-	0.00	0.00	0.00	-	551.00	-	-	-	-	-	0.00	0.00	0.00	-	0.01	-	-	0.00	0.00	0.00	-	0.01	-	-	-	1,350
1,375	-	-	-	-	-	-	0.00	0.00	0.00	-	526.00	-	-	-	-	-	0.00	0.00	0.00	-	0.01	-	-	0.00	0.00	0.00	-	0.01	-	-	-	1,375
1,400	-	-	-	-	-	-	0.00	0.00	0.00	-	501.00	-	-	-	-	-	0.00	0.00	0.00	-	0.03	-	-	0.00	0.00	0.00	-	0.03	-	-	-	1,400
1,425	-	-	-	-	-	-	0.00	0.00	0.00	-	476.00	-	-	-	-	-	0.00	0.00	0.00	-	0.05	-	-	0.00	0.00	0.00	-	0.05	-	-	-	1,425
1,450	-	-	-	-	-	-	0.00	0.00	0.00	-	451.00	-	-	-	-	-	0.00	0.00	0.00	-	0.10	-	-	0.00	0.00	0.00	-	0.10	-	-	-	1,450
1,475	-	-	-	-	-	-	0.00	0.00	0.00	-	426.00	-	-	-	-	-	0.00	0.00	0.00	-	0.19	-	-	0.00	0.00	0.00	-	0.19	-	-	-	1,475
1,500	-	-	-	-	-	-	0.00	0.00	0.00	-	401.00	-	-	-	-	-	0.00	0.00	0.00	-	0.33	-	-	0.00	0.00	0.00	-	0.33	-	-	-	1,500
1,525	0.00	0.00	0.00	-	377.00	-	0.00	0.00	0.00	-	377.00	-	-	-	-	-	0.00	0.00	0.00	-	0.56	-	-	0.00	0.00	0.00	-	0.56	-	-	-	1,525
1,550	0.00	0.00	0.00	-	352.00	-	0.00	0.00	0.00	-	352.00	-	-	-	-	-	0.00	0.00	0.00	-	0.92	-	-	0.00	0.00	0.00	-	0.92	-	-	-	1,550
1,575	0.00	0.00	0.00	-	328.00	-	0.00	0.00	0.00	-	328.00	-	-	-	-	-	0.00	0.00	0.00	-	1.50	-	-	0.00	0.00	0.00	-	1.50	-	-	-	1,575
1,600	0.00	0.00	0.00	-	303.00	-	0.00	0.00	0.00	-	304.00	-	-	-	-	-	0.00	0.00	0.00	-	2.30	-	-	0.00	0.00	0.00	-	2.30	-	-	-	1,600
1,625	0.00	0.00	0.00	-	278.00	-	0.00	0.00	0.00	-	280.00	-	-	-	-	-	0.00	0.00	0.00	-	3.40	-	-	0.00	0.00	0.00	-	3.40	-	-	-	1,625
1,650	0.00	0.00	0.00	-	254.00	-	0.00	0.00	0.00	-	256.00	-	-	-	-	-	0.00	0.00	0.00	-	5.00	-	-	0.00	0.00	0.00	-	5.00	-	-	-	1,650
1,675	0.00	0.00	0.00	-	229.00	-	0.00	0.00	0.00	-	234.00	-	-	-	-	-	0.00	0.00	0.00	-	7.20	-	-	0.00	0.00	0.00	-	7.20	-	-	-	1,675
1,700	0.00	0.00	0.00	-	205.00	-	0.00	0.00	0.00	-	212.00	-	-	-	-	-	0.00	0.00	0.00	-	10.00	-	-	0.00	0.00	0.00	-	10.00	-	-	-	1,700
1,725	0.00	0.00	0.00	-	182.00	-	0.00	0.00	0.00	-	190.00	-	-	-	-	-	0.00	0.00	0.00	-	13.50	-	-	0.00	0.00	0.00	-	13.50	-	-	-	1,725
1,750	0.00	0.00	0.00	-	160.00	-	0.00	0.00	0.00	-	170.00	-	-	-	-	-	0.00	0.00	0.00	-	18.25	-	-	0.00	0.00	0.00	-	18.25	-	-	-	1,750
1,775	0.00	0.00	0.00	-	139.00	-	0.00	0.00	0.00	-	151.00	-	-	-	-	-	0.00	0.00	0.00	-	23.75	-	-	0.00	0.00	0.00	-	23.75	-	-	-	1,775
1,800	0.00	0.00	0.00	-	118.00	-	0.00	0.00	0.00	-	133.00	-	-	-	-	-	0.00	0.00	0.00	-	30.50	-	-	0.00	0.00	0.00	-	30.50	-	-	-	1,800
1,825	0.00	0.00	0.00	-	100.00	-	2	0.00	0.00	0.00	-	116.00	-	-	-	-	0.00	0.00	0.00	-	22.00	-	60	66.00	66.00	66.00	66.00	66.00	1	1	-	1,825
1,850	44.00	44.00	44.00	44.00	44.00	1	1	0.00	0.00	0.00	-	100.00	-	-	-	-	0.00	44.00	0.00	-	30.00	-	62	0.00	0.00	0.00	-	48.00	-	-	-	1,850
1,875	34.00	34.00	34.00	34.00	34.00	1	80	68.00	68.00	68.00	68.00	68.00	20	40	-	-	0.00	34.00	0.00	-	39.75	-	105	0.00	0.00	0.00	-	59.00	-	-	-	1,875
1,900	29.00	29.00	29.00	29.00	29.00	1	109	0.00	0.00	0.00	-	73.00	-	-	-	-	88.00	29.00	88.00	89.50	89.50	2	76	107.00	107.00	107.00	107.00	107.00	20	20	-	1,900
1,925	0.00	0.00	0.00	-	43.00	-	43	41.25	41.25	41.25	41.25	41.25	20	20	-	-	0.00	0.00	0.00	-	65.00	-	40	111.00	111.00	111.00	111.00	111.00	20	20	-	1,925
1,950	0.00	0.00	0.00	-	33.50	-	83	0.00	0.00	0.00	-	51.50	-	-	-	-	0.00	0.00	0.00	-	80.50	-	40	0.00	0.00	0.00	-	99.00	-	20	-	1,950
1,975	0.00	0.00	0.00	-	25.50	-	20	0.00	0.00	0.00	-	42.75	-	-	-	-	0.00	0.00	0.00	-	97.50	-	120	0.00	0.00	0.00	-	115.00	-	-	-	1,975

FTSE/X.A. Large Cap

(Μονάδα Διαπραγμάτευσης: 1 Μονάδα Δείκτη x 2€ - Τρόπος Εξάσκησης: Ευρωπαϊκός Χρηματικός Διακανονισμός)

Τιμή Εξάσκησης	Δικαιώματα Αγοράς														Δικαιώματα Πώλησης														Τιμή Εξάσκησης				
	Φεβρουάριος 2021							Μάρτιος 2021							Λοιποί Μήνες		Φεβρουάριος 2021							Μάρτιος 2021							Λοιποί Μήνες		
	Άνοιγμα	Ανιψ. Τιμή	Κατωτ. Τιμή	Τελ. Τιμή	Τιμή κλεισ.	Όγκος	Ανοικτές θέσεις	Άνοιγμα	Ανιψ. Τιμή	Κατωτ. Τιμή	Τελ. Τιμή	Τιμή κλεισ.	Όγκος	Ανοικτές θέσεις	Όγκος	Ανοικτές θέσεις	Άνοιγμα	Ανιψ. Τιμή	Κατωτ. Τιμή	Τελ. Τιμή	Τιμή κλεισ.	Όγκος	Ανοικτές θέσεις	Άνοιγμα	Ανιψ. Τιμή	Κατωτ. Τιμή	Τελ. Τιμή	Τιμή κλεισ.		Όγκος	Ανοικτές θέσεις	Όγκος	Ανοικτές θέσεις
2,000	0.00	0.00	0.00	-	19.00	-	55	0.00	0.00	0.00	-	35.25	-	-		0.00	0.00	0.00	-	116.00	-	-	0.00	0.00	0.00	-	133.00	-	-		2,000		
2,050	0.00	0.00	0.00	-	10.25	-	-	0.00	0.00	0.00	-	23.25	-	-		0.00	0.00	0.00	-	157.00	-	-	0.00	0.00	0.00	-	170.00	-	-		2,050		
2,100	0.00	0.00	0.00	-	5.00	-	-	0.00	0.00	0.00	-	14.75	-	-		0.00	0.00	0.00	-	202.00	-	-	0.00	0.00	0.00	-	212.00	-	-		2,100		
2,150	0.00	0.00	0.00	-	2.30	-	-	0.00	0.00	0.00	-	9.00	-	-		0.00	0.00	0.00	-	249.00	-	-	0.00	0.00	0.00	-	256.00	-	-		2,150		
2,200	0.00	0.00	0.00	-	0.99	-	-	0.00	0.00	0.00	-	5.40	-	-		0.00	0.00	0.00	-	298.00	-	-	0.00	0.00	0.00	-	302.00	-	-		2,200		
<b>Σύνολο:</b>						3	393						40	60	0	0				2	740						41	61	0	0			
<b>Αριθμός Πράξεων:</b>						3						2		0						2							3		0				



ALPHA BANK (KO)

(Μέγεθος Συμβολαίου: 100 Χρεόγραφα, Τρόπος Εξάσκησης: Αμερικάνικος, Φυσική Παράδοση)

Δικαιώματα Αγοράς															Δικαιώματα Πώλησης															
Φεβρουάριος 2021							Μάρτιος 2021					Λοιποί Μήνες			Φεβρουάριος 2021							Μάρτιος 2021				Λοιποί Μήνες		Τιμή Εξάσκησης		
Τιμή Εξάσκησης	Άνοιγμα	Ανιγν. Τιμή	Κατωτ. Τιμή	Τελ. Τιμή	Τιμή κλεισ.	Όγκος	Άνοιγμα	Ανιγν. Τιμή	Κατωτ. Τιμή	Τελ. Τιμή	Τιμή κλεισ.	Όγκος	Άνοιγτες θέσεις	Όγκος	Άνοιγτες θέσεις	Όγκος	Άνοιγτες θέσεις	Άνοιγμα	Ανιγν. Τιμή	Κατωτ. Τιμή	Τελ. Τιμή	Τιμή κλεισ.	Όγκος	Άνοιγτες θέσεις	Όγκος	Άνοιγτες θέσεις	Όγκος		Άνοιγτες θέσεις	
0.150						-	0.000	0.000	0.000		0.727	-	-					0.000	0.000	0.000		0.001	-	-						0.002
0.200						-	0.000	0.000	0.000		0.678	-	-					0.000	0.000	0.000		0.001	-	-						0.002
0.250						-	0.000	0.000	0.000		0.628	-	-					0.000	0.000	0.000		0.004	-	-						0.003
0.300						-	0.000	0.000	0.000		0.578	-	-					0.000	0.000	0.000		0.001	-	-						0.003
0.350						-	0.000	0.000	0.000		0.528	-	-					0.000	0.000	0.000		0.001	-	-						0.004
0.400	0.000	0.000	0.000		0.478	-	0.000	0.000	0.000		0.478	-	-					0.000	0.000	0.000		0.002	-	-						0.004
0.450	0.000	0.000	0.000		0.428	-	0.000	0.000	0.000		0.429	-	-					0.000	0.000	0.000		0.001	-	-						0.005
0.500	0.000	0.000	0.000		0.378	-	0.000	0.000	0.000		0.379	-	-					0.000	0.000	0.000		0.001	-	-						0.005
0.550	0.000	0.000	0.000		0.328	-	0.000	0.000	0.000		0.331	-	-					0.000	0.000	0.000		0.002	-	-						0.006
0.600	0.000	0.000	0.000		0.279	-	0.000	0.000	0.000		0.284	-	-					0.000	0.000	0.000		0.005	-	-						0.006
0.650	0.000	0.000	0.000		0.231	-	0.000	0.000	0.000		0.239	-	-					0.000	0.000	0.000		0.010	-	-						0.007
0.700	0.000	0.000	0.000		0.185	-	0.000	0.000	0.000		0.198	-	-					0.000	0.000	0.000		0.018	-	-						0.007
0.750	0.000	0.000	0.000		0.143	-	0.000	0.000	0.000		0.161	-	-					0.000	0.000	0.000		0.031	-	-						0.008
0.800	0.000	0.000	0.000		0.107	-	0.000	0.000	0.000		0.128	-	-					0.000	0.000	0.000		0.049	-	-						0.008
0.850	0.000	0.000	0.000		0.077	-	0.000	0.000	0.000		0.101	-	-					0.000	0.000	0.000		0.071	-	-						0.009
0.900	0.000	0.000	0.000		0.054	-	0.000	0.000	0.000		0.078	-	-					0.000	0.000	0.000		0.098	-	-						0.009
0.950	0.000	0.000	0.000		0.036	-	0.000	0.000	0.000		0.059	-	-					0.000	0.000	0.000		0.129	-	-						0.010
1.000	0.000	0.000	0.000		0.024	-	0.000	0.000	0.000		0.044	-	-					0.000	0.000	0.000		0.164	-	-						0.010
1.100	0.000	0.000	0.000		0.009	-	0.000	0.000	0.000		0.024	-	-					0.000	0.000	0.000		0.244	-	-						0.011
1.200	0.000	0.000	0.000		0.003	-	0.000	0.000	0.000		0.013	-	-					0.000	0.000	0.000		0.333	-	-						0.012
1.300	0.000	0.000	0.000		0.001	-	0.000	0.000	0.000		0.006	-	-					0.000	0.000	0.000		0.427	-	-						0.013
1.400	0.000	0.000	0.000		0.001	-	0.000	0.000	0.000		0.003	-	-					0.000	0.000	0.000		0.524	-	-						0.014
1.500	0.000	0.000	0.000		0.001	-	0.000	0.000	0.000		0.001	-	-					0.000	0.000	0.000		0.623	-	-						0.015
<b>Σύνολα:</b>						0	0					0	0	0	0	0	0	0	0	0	0	0	0	0	0	0	0	0	0	0
<b>Αριθμός Πράξεων:</b>						0						0		0				0.00					0		0		0			

ΔΕΗ (ΚΟ)

(Μέγεθος Συμβολαίου: 100 Χρεόγραφα, Τρόπος Εξάσκησης: Αμερικάνικος, Φυσική Παράδοση)

Τιμή Εξάσκησης	Δικαιώματα Αγοράς												Δικαιώματα Πώλησης												Τιμή Εξάσκησης							
	Φεβρουάριος 2021				Μάρτιος 2021				Λοιποί Μήνες				Φεβρουάριος 2021				Μάρτιος 2021				Λοιποί Μήνες											
	Ανοιγμα	Ανιπ. Τιμή	Κατωτ. Τιμή	Τελ. Τιμή	Τιμή κλεισ.	Όγκος	Ανοικτές θέσεις	Ανοιγμα	Ανιπ. Τιμή	Κατωτ. Τιμή	Τελ. Τιμή	Τιμή κλεισ.	Όγκος	Ανοικτές θέσεις	Όγκος	Ανοικτές θέσεις	Ανοιγμα	Ανιπ. Τιμή	Κατωτ. Τιμή	Τελ. Τιμή	Τιμή κλεισ.	Όγκος	Ανοικτές θέσεις	Όγκος		Ανοικτές θέσεις	Τιμή Εξάσκησης					
1.400						-	0.000	0.000	0.000		5.80	-	-									-	-						0.014			
1.500						-	0.000	0.000	0.000		5.70	-	-									-	-						0.015			
1.600						-	0.000	0.000	0.000		5.61	-	-									-	-						0.016			
1.700						-	0.000	0.000	0.000		5.51	-	-									-	-						0.017			
1.800						-	0.000	0.000	0.000		5.41	-	-									-	-						0.018			
1.900						-	0.000	0.000	0.000		5.31	-	-									-	-						0.019			
2.000						-	0.000	0.000	0.000		5.21	-	-									-	-						0.020			
2.200						-	0.000	0.000	0.000		5.01	-	-									-	-						0.022			
2.400						-	0.000	0.000	0.000		4.81	-	-									-	-						0.024			
2.600						-	0.000	0.000	0.000		4.61	-	-									-	-						0.026			
2.800						-	0.000	0.000	0.000		4.41	-	-									-	-						0.028			
3.000						-	0.000	0.000	0.000		4.21	-	-									-	-						0.030			
3.200						-	0.000	0.000	0.000		4.01	-	-									-	-						0.032			
3.400						-	0.000	0.000	0.000		3.81	-	-									-	-						0.034			
3.600						-	0.000	0.000	0.000		3.61	-	-									-	-						0.036			
3.800						-	0.000	0.000	0.000		3.41	-	-									-	-						0.038			
4.000	0.000	0.000	0.000			3.21	-	-	0.000	0.000	0.000	3.21	-	-			0.000	0.000	0.000			0.001	-	-	0.000	0.000	0.000	0.001	-	-	0.040	
4.400	0.000	0.000	0.000			2.81	-	-	0.000	0.000	0.000	2.81	-	-			0.000	0.000	0.000			0.001	-	-	0.000	0.000	0.000	0.001	-	-	0.044	
4.800	0.000	0.000	0.000			2.41	-	-	0.000	0.000	0.000	2.42	-	-			0.000	0.000	0.000			0.001	-	-	0.000	0.000	0.000	0.001	-	-	0.048	
5.200	0.000	0.000	0.000			2.01	-	-	0.000	0.000	0.000	2.02	-	-			0.000	0.000	0.000			0.001	-	-	0.000	0.000	0.000	0.005	-	-	0.052	
5.600	0.000	0.000	0.000			1.61	-	-	0.000	0.000	0.000	1.63	-	-			0.000	0.000	0.000			0.002	-	-	0.000	0.000	0.000	0.017	-	-	0.056	
6.000	0.000	0.000	0.000			1.22	-	-	0.000	0.000	0.000	1.27	-	-			0.000	0.000	0.000			0.010	-	-	0.000	0.000	0.000	0.051	-	-	0.060	
6.400	0.000	0.000	0.000			0.853	-	-	0.000	0.000	0.000	0.941	-	-			0.000	0.000	0.000			0.043	-	-	0.000	0.000	0.000	0.122	-	-	0.064	
6.800	0.000	0.000	0.000			0.540	-	-	0.000	0.000	0.000	0.663	-	-			0.000	0.000	0.000			0.129	-	38	0.277	0.277	0.277	0.277	0.277	5	5	0.068
7.200	0.000	0.000	0.000			0.303	-	5	0.000	0.000	0.000	0.439	-	-			0.000	0.000	0.000			0.292	-	-	0.000	0.000	0.000	0.418	-	-	0.072	
7.600	0.000	0.000	0.000			0.151	-	33	0.215	0.215	0.202	0.202	0.202	10	35			0.000	0.000	0.000			0.540	-	-	0.000	0.000	0.000	0.659	-	-	0.076
8.000	0.000	0.000	0.000			0.066	-	62	0.121	0.121	0.111	0.111	0.111	15	60			1.04	1.04	1.04	1.04	1.04	5	5	0.000	0.000	0.000	0.948	-	-	0.080	
8.400	0.000	0.000	0.000			0.025	-	-	0.000	0.000	0.000	0.097	-	10			0.000	0.000	0.000			1.22	-	-	0.000	0.000	0.000	1.28	-	-	0.084	
8.800	0.000	0.000	0.000			0.009	-	-	0.000	0.000	0.000	0.052	-	-			0.000	0.000	0.000			1.60	-	-	0.000	0.000	0.000	1.63	-	-	0.088	
9.200	0.000	0.000	0.000			0.003	-	-	0.000	0.000	0.000	0.027	-	-			0.000	0.000	0.000			2.00	-	-	0.000	0.000	0.000	2.01	-	-	0.092	
9.600	0.000	0.000	0.000			0.001	-	-	0.000	0.000	0.000	0.014	-	-			0.000	0.000	0.000			2.40	-	-	0.000	0.000	0.000	2.40	-	-	0.096	
<b>Σύνολο:</b>						0	100					25	105	0	0			0	43			5	5	0	0							
<b>Αριθμός Πράξεων:</b>						0						5		0				1.00				1		0								

ΕΘΝΙΚΗ ΤΡΑΠΕΖΑ (ΚΟ)

(Μέγεθος Συμβολαίου: 100 Χρεόγραφα, Τρόπος Εξάσκησης: Αμερικάνικος, Φυσική Παράδοση)

Τιμή Εξάσκησης	Δικαιώματα Αγοράς														Δικαιώματα Πώλησης																							
	Φεβρουάριος 2021							Μάρτιος 2021							Λοιποί Μήνες		Φεβρουάριος 2021							Μάρτιος 2021							Λοιποί Μήνες		Τιμή Εξάσκησης					
	Άνοιγμα	Ανιτ Τιμή	Καπιτ Τιμή	Τελ Τιμή	Τιμή κλεισ.	Όγκος	Ανοικτές θέσεις	Άνοιγμα	Ανιτ Τιμή	Καπιτ Τιμή	Τελ Τιμή	Τιμή κλεισ.	Όγκος	Ανοικτές θέσεις	Όγκος	Ανοικτές θέσεις	Άνοιγμα	Ανιτ Τιμή	Καπιτ Τιμή	Τελ Τιμή	Τιμή κλεισ.	Όγκος	Ανοικτές θέσεις	Άνοιγμα	Ανιτ Τιμή	Καπιτ Τιμή	Τελ Τιμή	Τιμή κλεισ.	Όγκος	Ανοικτές θέσεις	Όγκος	Ανοικτές θέσεις						
0.600						-	-	0.000	0.000	0.000		1.57	-	-									-	-	0.000	0.000	0.000		0.001	-	-						0.006	
0.650						-	-	0.000	0.000	0.000		1.52	-	-									-	-	0.000	0.000	0.000		0.001	-	-					0.007		
0.700						-	-	0.000	0.000	0.000		1.47	-	-									-	-	0.000	0.000	0.000		0.001	-	-					0.007		
0.750						-	-	0.000	0.000	0.000		1.42	-	-									-	-	0.000	0.000	0.000		0.001	-	-					0.008		
0.800						-	-	0.000	0.000	0.000		1.37	-	-									-	-	0.000	0.000	0.000		0.001	-	-					0.008		
0.850						-	-	0.000	0.000	0.000		1.32	-	-									-	-	0.000	0.000	0.000		0.001	-	-					0.009		
0.900						-	-	0.000	0.000	0.000		1.27	-	-									-	-	0.000	0.000	0.000		0.001	-	-					0.009		
0.950	0.000	0.000	0.000		1.22	-	-	0.000	0.000	0.000		1.22	-	-			0.000	0.000	0.000		0.001	-	-	0.000	0.000	0.000		0.001	-	-					0.010			
1.000	0.000	0.000	0.000		1.17	-	-	0.000	0.000	0.000		1.17	-	-			0.000	0.000	0.000		0.001	-	-	0.000	0.000	0.000		0.001	-	-					0.010			
1.100	0.000	0.000	0.000		1.07	-	-	0.000	0.000	0.000		1.07	-	-			0.000	0.000	0.000		0.001	-	-	0.000	0.000	0.000		0.001	-	-					0.011			
1.200	0.000	0.000	0.000		0.972	-	-	0.000	0.000	0.000		0.976	-	-			0.000	0.000	0.000		0.001	-	-	0.000	0.000	0.000		0.002	-	-					0.012			
1.300	0.000	0.000	0.000		0.872	-	-	0.000	0.000	0.000		0.878	-	-			0.000	0.000	0.000		0.001	-	-	0.000	0.000	0.000		0.004	-	-					0.013			
1.400	0.000	0.000	0.000		0.773	-	-	0.000	0.000	0.000		0.783	-	-			0.000	0.000	0.000		0.001	-	-	0.000	0.000	0.000		0.009	-	-					0.014			
1.500	0.000	0.000	0.000		0.675	-	-	0.000	0.000	0.000		0.692	-	-			0.000	0.000	0.000		0.003	-	-	0.000	0.000	0.000		0.017	-	-					0.015			
1.600	0.000	0.000	0.000		0.580	-	-	0.000	0.000	0.000		0.604	-	-			0.000	0.000	0.000		0.007	-	-	0.000	0.000	0.000		0.029	-	-					0.016			
1.700	0.000	0.000	0.000		0.489	-	-	0.000	0.000	0.000		0.524	-	-			0.000	0.000	0.000		0.016	-	-	0.000	0.000	0.000		0.048	-	-					0.017			
1.800	0.000	0.000	0.000		0.404	-	-	0.000	0.000	0.000		0.449	-	-			0.000	0.000	0.000		0.031	-	-	0.000	0.000	0.000		0.073	-	-					0.018			
1.900	0.000	0.000	0.000		0.326	-	-	0.000	0.000	0.000		0.380	-	-			0.000	0.000	0.000		0.053	-	-	0.000	0.000	0.000		0.105	-	-					0.019			
2.000	0.000	0.000	0.000		0.258	-	5	0.000	0.000	0.000		0.319	-	21			0.000	0.000	0.000		0.085	-	-	0.000	0.000	0.000		0.143	-	-					0.020			
2.200	0.000	0.000	0.000		0.150	-	-	0.000	0.000	0.000		0.219	-	-			0.000	0.000	0.000		0.177	-	-	0.000	0.000	0.000		0.243	-	-					0.022			
2.400	0.000	0.000	0.000		0.080	-	-	0.000	0.000	0.000		0.147	-	-			0.000	0.000	0.000		0.307	-	-	0.000	0.000	0.000		0.370	-	-					0.024			
2.600	0.000	0.000	0.000		0.040	-	-	0.000	0.000	0.000		0.095	-	-			0.000	0.000	0.000		0.467	-	-	0.000	0.000	0.000		0.518	-	-					0.026			
2.800	0.000	0.000	0.000		0.019	-	-	0.000	0.000	0.000		0.060	-	-			0.000	0.000	0.000		0.646	-	-	0.000	0.000	0.000		0.683	-	-					0.028			
3.000	0.000	0.000	0.000		0.008	-	-	0.000	0.000	0.000		0.037	-	-			0.000	0.000	0.000		0.835	-	-	0.000	0.000	0.000		0.861	-	-					0.030			
3.200	0.000	0.000	0.000		0.003	-	-	0.000	0.000	0.000		0.022	-	-			0.000	0.000	0.000		1.03	-	-	0.000	0.000	0.000		1.05	-	-					0.032			
Σύνολα:						0	5								0	21						0	0												0	500	0	0
Αριθμός Πράξεων:						0									0	0							0.00													0	0	

ΟΠΑΠ (ΚΟ)

(Μέγεθος Συμβολαίου: 100 Χρέογραφα, Τρόπος Εξάσκησης: Αμερικάνικος, Φυσική Παράδοση)

Τιμή Εξάσκησης	Δικαιώματα Αγοράς														Δικαιώματα Πώλησης																	
	Φεβρουάριος 2021						Μάρτιος 2021						Λοιποί Μήνες		Φεβρουάριος 2021						Μάρτιος 2021						Λοιποί Μήνες		Τιμή Εξάσκησης			
	Άνοιγμα	Ανιγν. Τιμή	Καπιτ. Τιμή	Τελ. Τιμή	Τιμή κλεισ.	Όγκος	Άνοιγμα	Ανιγν. Τιμή	Καπιτ. Τιμή	Τελ. Τιμή	Τιμή κλεισ.	Όγκος	Άνοιγ. θέσεις	Όγκος	Άνοιγ. θέσεις	Άνοιγμα	Ανιγν. Τιμή	Καπιτ. Τιμή	Τελ. Τιμή	Τιμή κλεισ.	Όγκος	Άνοιγ. θέσεις	Όγκος	Άνοιγ. θέσεις	Όγκος	Άνοιγ. θέσεις						
4.000						-	-	0.000	0.000	0.000	6.95	-	-								-	-	0.000	0.000	0.000	0.001	-	-				0.040
4.400						-	-	0.000	0.000	0.000	6.55	-	-									-	-	0.000	0.000	0.000	0.002	-	-			0.044
4.800						-	-	0.000	0.000	0.000	6.16	-	-									-	-	0.000	0.000	0.000	0.001	-	-			0.048
5.200						-	-	0.000	0.000	0.000	5.76	-	-									-	-	0.000	0.000	0.000	0.001	-	-			0.052
5.600						-	-	0.000	0.000	0.000	5.36	-	-									-	-	0.000	0.000	0.000	0.001	-	-			0.056
6.000						-	-	0.000	0.000	0.000	4.96	-	-									-	-	0.000	0.000	0.000	0.001	-	-			0.060
6.400	0.000	0.000	0.000		4.55	-	-	0.000	0.000	0.000	4.56	-	-			0.000	0.000	0.000		0.001	-	-	0.000	0.000	0.000	0.001	-	-			0.064	
6.800	0.000	0.000	0.000		4.15	-	-	0.000	0.000	0.000	4.16	-	-			0.000	0.000	0.000		0.001	-	-	0.000	0.000	0.000	0.001	-	-			0.068	
7.200	0.000	0.000	0.000		3.75	-	-	0.000	0.000	0.000	3.76	-	-			0.000	0.000	0.000		0.001	-	-	0.000	0.000	0.000	0.001	-	-			0.072	
7.600	0.000	0.000	0.000		3.35	-	-	0.000	0.000	0.000	3.37	-	-			0.000	0.000	0.000		0.001	-	-	0.000	0.000	0.000	0.003	-	-			0.076	
8.000	0.000	0.000	0.000		2.95	-	-	0.000	0.000	0.000	2.97	-	-			0.000	0.000	0.000		0.001	-	-	0.000	0.000	0.000	0.008	-	-			0.080	
8.400	0.000	0.000	0.000		2.55	-	-	0.000	0.000	0.000	2.59	-	-			0.000	0.000	0.000		0.001	-	-	0.000	0.000	0.000	0.020	-	-			0.084	
8.800	0.000	0.000	0.000		2.16	-	-	0.000	0.000	0.000	2.21	-	-			0.000	0.000	0.000		0.004	-	-	0.000	0.000	0.000	0.043	-	-			0.088	
9.200	0.000	0.000	0.000		1.77	-	-	0.000	0.000	0.000	1.85	-	-			0.000	0.000	0.000		0.014	-	5	0.000	0.000	0.000	0.083	-	-			0.092	
9.600	0.000	0.000	0.000		1.39	-	-	0.000	0.000	0.000	1.52	-	-			0.000	0.000	0.000		0.039	-	5	0.000	0.000	0.000	0.150	-	-			0.096	
10.000	0.000	0.000	0.000		1.05	-	5	0.000	0.000	0.000	1.22	-	-			0.000	0.000	0.000		0.094	-	5	0.000	0.000	0.000	0.248	-	-			0.100	
11.000	0.000	0.000	0.000		0.403	-	-	0.000	0.000	0.000	0.632	-	-			0.000	0.000	0.000		0.447	-	-	0.000	0.000	0.000	0.660	-	-			0.110	
12.000	0.000	0.000	0.000		0.104	-	-	0.000	0.000	0.000	0.283	-	-			0.000	0.000	0.000		1.15	-	-	0.000	0.000	0.000	1.31	-	-			0.120	
13.000	0.000	0.000	0.000		0.018	-	-	0.000	0.000	0.000	0.109	-	-			0.000	0.000	0.000		2.07	-	-	0.000	0.000	0.000	2.14	-	-			0.130	
14.000	0.000	0.000	0.000		0.002	-	-	0.000	0.000	0.000	0.037	-	-			0.000	0.000	0.000		3.06	-	-	0.000	0.000	0.000	3.08	-	-			0.140	
15.000	0.000	0.000	0.000		0.001	-	-	0.000	0.000	0.000	0.012	-	-			0.000	0.000	0.000		4.06	-	-	0.000	0.000	0.000	4.06	-	-			0.150	
16.000	0.000	0.000	0.000		0.001	-	-	0.000	0.000	0.000	0.003	-	-			0.000	0.000	0.000		5.06	-	-	0.000	0.000	0.000	5.06	-	-			0.160	
<b>Σύνολο:</b>						0	5							0	0	0	0				0	15				0	0	0	0	0		
<b>Αριθμός Πράξεων:</b>						0								0	0					0.00						0		0				

ΟΤΕ (ΚΟ)

(Μέγεθος Συμβολαίου: 100 Χρεόγραφα, Τρόπος Εξάσκησης: Αμερικάνικος, Φυσική Παράδοση)

Τιμή Εξάσκησης	Δικαιώματα Αγοράς														Δικαιώματα Πώλησης																			
	Φεβρουάριος 2021					Μάρτιος 2021					Λοιποί Μήνες				Φεβρουάριος 2021					Μάρτιος 2021					Λοιποί Μήνες									
	Άνοιγμα	Ανιγτ Τιμή	Κατωτ Τιμή	Τελ Τιμή	Τιμή κλεισ.	Όγκος	Ανοικτές θέσεις	Άνοιγμα	Ανιγτ Τιμή	Κατωτ Τιμή	Τελ Τιμή	Τιμή κλεισ.	Όγκος	Ανοικτές θέσεις	Όγκος	Ανοικτές θέσεις	Άνοιγμα	Ανιγτ Τιμή	Κατωτ Τιμή	Τελ Τιμή	Τιμή κλεισ.	Όγκος	Ανοικτές θέσεις	Άνοιγμα	Ανιγτ Τιμή	Κατωτ Τιμή	Τελ Τιμή	Τιμή κλεισ.	Όγκος	Ανοικτές θέσεις	Όγκος	Ανοικτές θέσεις	Τιμή Εξάσκησης	
8.000						-	-	0.000	0.000	0.000	4.91	-	-									-	-	0.000	0.000	0.000	0.001	-	-					0.080
8.400						-	-	0.000	0.000	0.000	4.51	-	-									-	-	0.000	0.000	0.000	0.001	-	-					0.084
8.800						-	-	0.000	0.000	0.000	4.11	-	-									-	-	0.000	0.000	0.000	0.001	-	-					0.088
9.200	0.000	0.000	0.000		3.69	-	-	0.000	0.000	0.000	3.71	-	-				0.000	0.000	0.000	0.001	-	-	0.000	0.000	0.000	0.001	-	-					0.092	
9.600	0.000	0.000	0.000		3.30	-	-	0.000	0.000	0.000	3.31	-	-				0.000	0.000	0.000	0.001	-	-	0.000	0.000	0.000	0.003	-	-					0.096	
10.000	0.000	0.000	0.000		2.90	-	-	0.000	0.000	0.000	2.92	-	-				0.000	0.000	0.000	0.001	-	-	0.000	0.000	0.000	0.008	-	-					0.100	
11.000	0.000	0.000	0.000		1.90	-	-	0.000	0.000	0.000	1.98	-	-				0.000	0.000	0.000	0.006	-	-	0.000	0.000	0.000	0.062	-	-					0.110	
12.000	0.000	0.000	0.000		0.989	-	-	0.000	0.000	0.000	1.17	-	-				0.000	0.000	0.000	0.090	-	5	0.000	0.000	0.000	0.249	-	-					0.120	
13.000	0.000	0.000	0.000		0.352	-	5	0.000	0.000	0.000	0.588	-	-				0.000	0.000	0.000	0.453	-	5	0.000	0.000	0.000	0.670	-	-					0.130	
14.000	0.000	0.000	0.000		0.077	-	5	0.000	0.000	0.000	0.250	-	-				0.000	0.000	0.000	1.18	-	-	0.000	0.000	0.000	1.33	-	-					0.140	
15.000	0.000	0.000	0.000		0.010	-	-	0.000	0.000	0.000	0.089	-	-				0.000	0.000	0.000	2.12	-	-	0.000	0.000	0.000	2.18	-	-					0.150	
16.000	0.000	0.000	0.000		0.001	-	-	0.000	0.000	0.000	0.027	-	-				0.000	0.000	0.000	3.12	-	-	0.000	0.000	0.000	3.13	-	-					0.160	
17.000	0.000	0.000	0.000		0.001	-	-	0.000	0.000	0.000	0.007	-	-				0.000	0.000	0.000	4.12	-	-	0.000	0.000	0.000	4.12	-	-					0.170	
18.000	0.000	0.000	0.000		0.001	-	-	0.000	0.000	0.000	0.002	-	-				0.000	0.000	0.000	5.12	-	-	0.000	0.000	0.000	5.12	-	-					0.180	
19.000	0.000	0.000	0.000		0.001	-	-	0.000	0.000	0.000	0.001	-	-				0.000	0.000	0.000	6.12	-	-	0.000	0.000	0.000	6.12	-	-					0.190	
<b>Σύνολο:</b>						0	10					0	0	0	0							0	10					0	0	0	0			
<b>Αριθμός Πράξεων:</b>						0						0		0								0.00						0		0				

ΠΕΙΡΑΙΩΣ FINANCIAL HOLD (ΚΟ)

(Μέγεθος Συμβολαίου: 100 Χρεόγραφα, Τρόπος Εξάσκησης: Αμερικάνικος, Φυσική Παράδοση)

Τιμή Εξάσκησης	Δικαιώματα Αγοράς														Δικαιώματα Πώλησης																						
	Φεβρουάριος 2021							Μάρτιος 2021							Λοιποί Μήνες		Φεβρουάριος 2021							Μάρτιος 2021							Λοιποί Μήνες		Τιμή Εξάσκησης				
	Άνοιγμα	Ανιγν. Τιμή	Καπιτ. Τιμή	Τελ. Τιμή	Τιμή κλεισ.	Όγκος	Ανοικτές θέσεις	Άνοιγμα	Ανιγν. Τιμή	Καπιτ. Τιμή	Τελ. Τιμή	Τιμή κλεισ.	Όγκος	Ανοικτές θέσεις	Όγκος	Ανοικτές θέσεις	Άνοιγμα	Ανιγν. Τιμή	Καπιτ. Τιμή	Τελ. Τιμή	Τιμή κλεισ.	Όγκος	Ανοικτές θέσεις	Άνοιγμα	Ανιγν. Τιμή	Καπιτ. Τιμή	Τελ. Τιμή	Τιμή κλεισ.	Όγκος	Ανοικτές θέσεις	Όγκος	Ανοικτές θέσεις					
0.350						-	-	0.000	0.000	0.000		0.701	-	-			-	-	0.000	0.000	0.000		0.001	-	-			0.000	0.000	0.000		0.001		-	-		
0.400						-	-	0.000	0.000	0.000		0.651	-	-			-	-	0.000	0.000	0.000		0.001	-	-			0.000	0.000	0.000		0.001	-	-			0.004
0.450						-	-	0.000	0.000	0.000		0.602	-	-			-	-	0.000	0.000	0.000		0.001	-	-			0.000	0.000	0.000		0.001	-	-			0.005
0.500						-	-	0.000	0.000	0.000		0.552	-	-			-	-	0.000	0.000	0.000		0.001	-	-			0.000	0.000	0.000		0.001	-	-			0.005
0.550						-	-	0.000	0.000	0.000		0.504	-	-			-	-	0.000	0.000	0.000		0.002	-	-			0.000	0.000	0.000		0.002	-	-			0.006
0.600						-	-	0.000	0.000	0.000		0.456	-	-			-	-	0.000	0.000	0.000		0.004	-	-			0.000	0.000	0.000		0.004	-	-			0.006
0.650						-	-	0.000	0.000	0.000		0.410	-	-			-	-	0.000	0.000	0.000		0.008	-	-			0.000	0.000	0.000		0.008	-	-			0.007
0.700						-	-	0.000	0.000	0.000		0.366	-	-			-	-	0.000	0.000	0.000		0.014	-	-			0.000	0.000	0.000		0.014	-	-			0.007
0.750	0.000	0.000	0.000		0.303	-	-	0.000	0.000	0.000		0.324	-	-			0.000	0.000	0.000		0.002	-	-			0.000	0.000	0.000		0.022	-	-			0.008		
0.800	0.000	0.000	0.000		0.256	-	-	0.000	0.000	0.000		0.285	-	-			0.000	0.000	0.000		0.005	-	-			0.000	0.000	0.000		0.032	-	-			0.008		
0.850	0.000	0.000	0.000		0.212	-	-	0.000	0.000	0.000		0.249	-	-			0.000	0.000	0.000		0.011	-	-			0.000	0.000	0.000		0.047	-	-			0.009		
0.900	0.000	0.000	0.000		0.171	-	-	0.000	0.000	0.000		0.217	-	-			0.000	0.000	0.000		0.020	-	-			0.000	0.000	0.000		0.064	-	-			0.009		
0.950	0.000	0.000	0.000		0.135	-	-	0.000	0.000	0.000		0.186	-	-			0.000	0.000	0.000		0.034	-	-			0.000	0.000	0.000		0.083	-	-			0.010		
1.000	0.000	0.000	0.000		0.104	-	-	0.000	0.000	0.000		0.161	-	-			0.000	0.000	0.000		0.053	-	-			0.000	0.000	0.000		0.108	-	-			0.010		
1.100	0.065	0.065	0.065	0.065	0.065	10	10	0.000	0.000	0.000		0.117	-	-			0.000	0.000	0.000		0.106	-	-			0.000	0.000	0.000		0.164	-	-			0.011		
1.200	0.000	0.000	0.000		0.029	-	-	0.000	0.000	0.000		0.084	-	-			0.000	0.000	0.000		0.178	-	-			0.000	0.000	0.000		0.230	-	-			0.012		
1.300	0.000	0.000	0.000		0.013	-	-	0.000	0.000	0.000		0.059	-	-			0.000	0.000	0.000		0.262	-	-			0.000	0.000	0.000		0.305	-	-			0.013		
1.400	0.000	0.000	0.000		0.006	-	10	0.000	0.000	0.000		0.041	-	-			0.000	0.000	0.000		0.355	-	-			0.000	0.000	0.000		0.387	-	-			0.014		
1.500	0.000	0.000	0.000		0.002	-	-	0.000	0.000	0.000		0.028	-	-			0.000	0.000	0.000		0.451	-	-			0.000	0.000	0.000		0.475	-	-			0.015		
1.600	0.000	0.000	0.000		0.001	-	-	0.000	0.000	0.000		0.020	-	-			0.000	0.000	0.000		0.550	-	-			0.000	0.000	0.000		0.566	-	-			0.016		
1.700	0.000	0.000	0.000		0.001	-	-	0.000	0.000	0.000		0.013	-	-			0.000	0.000	0.000		0.650	-	-			0.000	0.000	0.000		0.660	-	-			0.017		
1.800	0.000	0.000	0.000		0.001	-	-	0.000	0.000	0.000		0.009	-	-			0.000	0.000	0.000		0.750	-	-			0.000	0.000	0.000		0.756	-	-			0.018		
1.900						-	-	0.000	0.000	0.000		0.006	-	-			-	-	0.000	0.000	0.000		0.853	-	-			0.000	0.000	0.000		0.853	-	-			0.019
2.000						-	-	0.000	0.000	0.000		0.004	-	-			-	-	0.000	0.000	0.000		0.951	-	-			0.000	0.000	0.000		0.951	-	-			0.020
2.200						-	-	0.000	0.000	0.000		0.002	-	-			-	-	0.000	0.000	0.000		1.15	-	-			0.000	0.000	0.000		1.15	-	-			0.022
2.400						-	-	0.000	0.000	0.000		0.001	-	-			-	-	0.000	0.000	0.000		1.35	-	-			0.000	0.000	0.000		1.35	-	-			0.024
<b>Σύνολα:</b>						10	20							0	0	0	0					10	0									0	0	0	0		
<b>Αριθμός Πράξεων:</b>						1								0	0							0.00									0		0				

Προϊόν Δανεισμού	Υποκείμενος Τίτλος	Πολυμερείς Συναλλαγές[1]					Διμερείς Συναλλαγές[2]		Δανεισμός Τίτλων μέσω ΟΤC[3]
		Ανοιχτές θέσεις[5]	Προσφερόμενη ποσότητα	Μ.Σ.Τ[4]	Όγκος συναλλαγών	Μ.Σ.Τ[4]	Όγκος συναλλαγών	Μ.Σ.Τ[4]	Όγκος συναλλαγών
ALPHABOR	ALPHA BANK (ΚΟ)	3,000	274,299	5.31%	---	---	---	---	40,842,300
TATTBOR	ATTICA BANK A.T.E. (ΚΟ)	14,300	78	5.34%	---	---	---	---	370
CENERBOR	CENERGY HOLDINGS (ΚΑ)	10,500	13,439	3.31%	---	---	---	---	---
EEEBOR	COCA-COLA HBC AG (ΚΟ)	2,584	22	5.35%	22	5.35%	550	6.50%	70,546
EUROBBOR	EUROBANK HOLDINGS (ΚΟ)	28,327	270,380	5.31%	---	---	---	---	52,083,378
FFGRPBOR	FOLLI-FOLLIE (ΚΟ)	---	---	---	---	---	---	---	1,067,847
FOYRKBOR	FOURLIS ΣΥΜΜΕΤΟΧΩΝ (ΚΟ)	1,400	5,038	5.31%	---	---	---	---	32,408
INTRKBOR	INTRACOM HOLDINGS (ΚΟ)	600	103,627	3.31%	---	---	---	---	---
BELABOR	JUMBO (ΚΟ)	12,939	193,858	5.31%	---	---	---	---	91,201
LAMDABOR	LAMDA DEVELOPMENT(ΚΟ)	3,400	931	3.31%	---	---	---	---	500
MIGBOR	MARFIN INVESTMENT GROUP (ΚΟ)	1,000	55,144	5.31%	---	---	---	---	794,474
QUALBOR	QUALITY & RELIABILITY (ΚΟ)	---	---	---	---	---	---	---	---
TITCBOR	TITAN CEMENT (ΚΑ)	100	112,582	5.31%	---	---	---	---	273,984
VIORBOR	VIOHALCO SA/NV (ΚΑ)	3,641	53,570	5.31%	---	---	---	---	---
ADMIEBOR	ΑΔΜΗΕ ΣΥΜΜΕΤΟΧΩΝ Α.Ε. (ΚΟ)	1,476	112,997	5.31%	---	---	---	---	218,455
AEGBOR	ΑΕΡΟΠΟΡΙΑ ΑΙΓΑΙΟΥ (ΚΟ)	5,607	3,608	5.31%	2,128	4.65%	---	---	111,458
ALMYBOR	ΑΛΟΥΜΥΛ (ΚΟ)	---	---	---	---	---	---	---	---
GEKTERNABOR	ΓΕΚ ΤΕΡΝΑ (ΚΟ)	7,000	24,206	5.31%	---	---	---	---	26,852
PPCBOR	ΔΕΗ (ΚΟ)	---	41,883	5.31%	---	---	---	---	4,879,601
ETEBOBOR	ΕΘΝΙΚΗ ΤΡΑΠΕΖΑ (ΚΟ)	62,000	62,386	5.31%	62,000	5.29%	---	---	10,010,085
ELLAKTORBOR	ΕΛΛΑΚΤΩΡ (ΚΟ)	---	91,425	5.31%	---	---	---	---	150,898
EXAEBOR	ΕΛΛΗΝ. ΧΡΗΜΑΤΙΣΤΗΡΙΑ-Χ.Α. (ΚΟ)	1,000	572,325	5.31%	---	---	---	---	304,770
ELPEBOR	ΕΛΛΗΝΙΚΑ ΠΕΤΡΕΛΑΙΑ (ΚΟ)	---	62,572	5.31%	---	---	---	---	206,671
EYDAPBOR	ΕΥΔΑΠ (ΚΟ)	300	4,719	5.31%	---	---	---	---	255,864
MOHBOR	ΜΟΤΟΡ ΟΪΛ (ΚΟ)	2,400	40,735	3.31%	---	---	---	---	434,990
MYTILBOR	ΜΥΤΙΛΗΝΑΙΟΣ (ΚΟ)	606	186,646	5.31%	606	2.65%	---	---	42,555
PPABOR	ΟΛΠ (ΚΟ)	4,086	167	5.31%	---	---	---	---	10,701
OPAPBOR	ΟΠΑΠ (ΚΟ)	93,126	158,278	3.31%	5,500	2.65%	---	---	1,362,672
HTOBOR	ΟΤΕ (ΚΟ)	3,000	104,142	5.31%	---	---	---	---	563,972
TPEIRBOR	ΠΕΙΡΑΙΩΣ FINANCIAL HOLD (ΚΟ)	---	39,874	5.31%	---	---	---	---	20,458,776
PLAISBOR	ΠΛΑΙΣΙΟ COMPUTERS (ΚΟ)	---	---	---	---	---	---	---	4,000

**Σημειώσεις Προϊόντων Δανεισμού**

[1] - Πολυμερείς Συμβάσεις Δανειοδοσίας των μεθόδων 8-1, 8-2 και 8-3-3 (σύμφ. Με Αποφ.17 ΔΣ του Χρηματιστηρίου).

[2] - Διμερείς Συμβάσεις Δανειοδοσίας των μεθόδων 8-3-1 και 8-3-2 (σύμφ. Με Αποφ. 20 ΔΣ του Χρηματιστηρίου).

[3] - Τα στοιχεία Συναλλαγές Δανεισμού Τίτλων μέσω ΟΤC δηλώνονται από τους χειριστές ΣΑΤ και αφορούν τις ποσότητες που έχουν καταγραφεί στο ΣΑΤ έως και τη προηγούμενη εργάσιμη ημέρα.

[4] - Μ.Σ.Τ.: - Μέση Σταθμισμένη Τιμή (ως προς τα τεμάχια)

[5] - Τα στοιχεία αφορούν σε ανοιχτές θέσεις πριν την έναρξη της συνεδρίασης

Προϊόν Δανεισμού	Υποκείμενος Τίτλος	Πολυμερείς Συναλλαγές[1]					Διμερείς Συναλλαγές[2]		Δανεισμός Τίτλων μέσω OTC[3]
		Ανοιχτές θέσεις[5]	Προσφερόμενη ποσότητα	Μ.Σ.Τ[4]	Όγκος συναλλαγών	Μ.Σ.Τ[4]	Όγκος συναλλαγών	Μ.Σ.Τ[4]	Όγκος συναλλαγών
SARBOR	ΣΑΡΑΝΤΗΣ ΓΡ. (ΚΟ)	---	---	---	---	---	---	---	16,890
TENERGYBOR	ΤΕΡΝΑ ΕΝΕΡΓΕΙΑΚΗ (ΚΟ)	13,790	7,917	5.31%	2,000	4.07%	---	---	38,402

**Σημειώσεις Προϊόντων Δανεισμού**

[1] - Πολυμερείς Συμβάσεις Δανειοδοσίας των μεθόδων 8-1, 8-2 και 8-3-3 (σύμφ. Με Αποφ.17 ΔΣ του Χρηματιστηρίου).

[2] - Διμερείς Συμβάσεις Δανειοδοσίας των μεθόδων 8-3-1 και 8-3-2 (σύμφ. Με Αποφ. 20 ΔΣ του Χρηματιστηρίου).

[3] - Τα στοιχεία Συναλλαγές Δανεισμού Τίτλων μέσω OTC δηλώνονται από τους χειριστές ΣΑΤ και αφορούν τις ποσότητες που έχουν καταγραφεί στο ΣΑΤ έως και τη προηγούμενη εργάσιμη ημέρα.

[4] - Μ.Σ.Τ: - Μέση Σταθμισμένη Τιμή (ως προς τα τεμάχια)

[5] - Τα στοιχεία αφορούν σε ανοιχτές θέσεις πριν την έναρξη της συνεδρίασης



**Κωδικό και ονομασίες Κλάδων Οικονομικής Δραστηριότητας του Χρηματιστηρίου Αθηνών**

12003 - Διαπραγματεύσιμα Αμοιβαία Κεφάλαια	10101010 Υπηρεσίες Ηλεκτρονικών Υπολογιστών
10101015 Λογισμικό	10102030 Υλικό Υπολογιστών
15101010 Εξοπλισμός Τηλεπικοινωνιών	15102015 Υπηρεσίες Τηλεπικοινωνιών
20101010 Υγειονομικές Μονάδες	20101025 Υπηρεσίες Υγείας
20102010 Ιατρικός Εξοπλισμός	20103015 Φαρμακευτικά Προϊόντα
30101010 Τράπεζες	30202000 Διαφοροποιημένες Χρηματοοικονομικές Υπηρεσίες
30202010 Διαχείριση Κεφαλαίων & Θεματοφύλακες	30202015 Επενδυτικές Υπηρεσίες
30302010 Γενικές Ασφάλειες	30302015 Μεσίτες Ασφαλίσεων
35101010 Συμμετοχές & Ανάπτυξη Ακίνητης Περιουσίας	35101015 Υπηρεσίες Ακίνητης Περιουσίας
35102000 Διαφοροποιημένες Α.Ε.Ε.Α.Π.	35102030 Α.Ε.Ε.Α.Π. Επαγγελματικών Χώρων
40201040 Υπηρεσίες Ενοικίασης και Χρηματοδοτικής Μίσθωσης	40202010 Κατασκευή Κατοικιών
40202015 Έπιπλα	40202020 Οικιακές Συσκευές
40203040 Ηλεκτρονική Ψυχαγωγία	40203045 Παιχνίδια
40204020 Ρούχα και Αξεσουάρ	40301010 Ψυχαγωγία
40301030 Εκδόσεις	40301035 Ραδιοτηλεοπτικοί Φορείς
40401010 Διαφοροποιημένοι Έμποροι	40401020 Εμπόριο Ενδυμάτων
40401025 Εμπόριο Προϊόντων Οικιακής Βελτίωσης	40401030 Εξειδικευμένο Λιανικό Εμπόριο
40501010 Αεροπορικές Εταιρείες	40501015 Ταξίδια & Τουρισμός
40501020 Τυχερά Παιχνίδια	40501025 Ξενοδοχεία & Πανσιόν
45101015 Απόσταση & Οινοπαραγωγή	45101020 Αναψυκτικά
45102010 Γεωργεία, Αλιεία, Εκτροφή και Φυτείες	45102020 Τρόφιμα
45103010 Καπνός	45201010 Λιανικό & Χονδρικό Εμπόριο Τροφίμων
45201020 Είδη Προσωπικής Φροντίδας	50101010 Κατασκευές
50101030 Τσιμέντα	50101035 Άλλα Οικοδομικά Υλικά
50202010 Ηλεκτρικά Εξαρτήματα	50203000 Διαφοροποιημένες Βιομηχανίες
50203015 Πλαστικά	50203030 Υλικά Συσκευασίας
50204000 Μηχανήματα Βιομηχανικού Εξοπλισμού	50204020 Μηχανήματα Κατασκευών
50205010 Προμηθευτές Βιομηχανίας	50205020 Υποστηρικτικές Υπηρεσίες προς Επιχειρήσεις
50205030 Υπηρεσίες Μαζικής Εκτύπωσης	50206015 Εμπορικά Οχήματα & Ανταλλακτικά
50206030 Θαλάσσιες Μεταφορές	50206060 Υπηρεσίες Μεταφορών
55101000 Διαφοροποιημένα Υλικά	55101020 Κλωστοϋφαντουργικά Προϊόντα
55102000 Ορυχεία	55102010 Σίδηρος & Χάλυβας
55102015 Μεταλλουργία	55102035 Αλουμίνιο
60101000 Καθετοποιημένες Εταιρ. Πετρελαίου & Φυσικού Αερίου	60101020 Διυλιστήρια & Εμπορία Πετρελαιοειδών
65101010 Εναλλακτική Ηλεκτρική Ενέργεια	65101015 Συμβατική Ηλεκτρική Ενέργεια
65102030 Ύδρευση	



**ATHEX**  
Athens Stock Exchange

Λεωφ. Αθηνών 110 104 42 Αθήνα  
110, Athinon Ave. GR 104 42 Athens  
tel. (+30)210-33.66.800, fax (+30)210-33.66.101  
[www.athexgroup.gr](http://www.athexgroup.gr)