

20

Ημερήσιο Δελτίο  
Συναλλακτικής Δραστηριότητας

Daily Official List  
of Trading Activity

Τρίτη, 22 Δεκεμβρίου, 2020

Έτος: 141 Αύξων Αριθμός Συνεδρίασης: 244



**ATHEXGROUP**  
Athens Exchange Group

**Αποποίηση Ευθύνης:**

Η εταιρεία Ελληνικά Χρηματιστήρια-Χρηματιστήριο Αθηνών Ανώνυμη Εταιρεία Συμμετοχών καταβάλλει κάθε δυνατή προσπάθεια ώστε να διασφαλίσει ότι οι πληροφορίες και τα λοιπά στοιχεία που εμφανίζονται στο Ημερήσιο Δελτίο Τιμών (Η.Δ.Τ.) είναι ορθά και πλήρη αλλά δεν έχει καμία ευθύνη για ενδεχόμενο λάθος ή παράλειψη στοιχείων και / ή ευθύνη σχετικά με την ακρίβεια, αξιοπιστία, επικαιροποίηση και πληρότητα των παραπάνω πληροφοριών και στοιχείων ή ευθύνη προερχόμενη άμεσα ή έμμεσα από την χρήση των παραπάνω πληροφοριών.

Η Εταιρία δεν έχει καμία ευθύνη για την ακρίβεια των στοιχείων που περιλαμβάνονται στις ανακοινώσεις των εισηγμένων εταιρειών. Πιθανές προσβολές δικαιωμάτων τρίτων από το περιεχόμενο των ανακοινώσεων συνιστούν αποκλειστική ευθύνη του αποστολέα των ανακοινώσεων.

Όλα τα αναγραφόμενα στο Η.Δ.Τ. στοιχεία παρέχονται μόνο για τους σκοπούς της πληροφόρησης και δεν συνιστούν παροχή επενδυτικών συμβουλών ή πρόσκληση για επένδυση σε κινητές αξίες που διαπραγματεύονται στο Χρηματιστήριο Αθηνών.

Αναγνωρίζεται και συμφωνείται ότι όλα τα δικαιώματα επί των πληροφοριών που εμφανίζονται στο Η.Δ.Τ. θα αποτελούν κυριότητα της εταιρίας και οποιοδήποτε άλλο δικαίωμα συμπεριλαμβανομένου του δικαιώματος πνευματικής ιδιοκτησίας, σήματος κλπ. ανήκουν στο Χρηματιστήριο Αθηνών.

Τα ανωτέρω στοιχεία αποτελούν ιδιοκτησία της Εταιρίας και προστατεύονται σύμφωνα με τις διατάξεις περί πνευματικής ιδιοκτησίας. Απαγορεύεται α) η με οποιοδήποτε τρόπο ή μέσο αναπαραγωγή, αναδημοσίευση, τροποποίηση, αντιγραφή, πώληση, μετάδοση ή διανομή του συνόλου ή μέρους τους, χωρίς αναφορά στην πηγή και β) η εμπορική εκμετάλλευση των στοιχείων από τρίτους.

Η Εταιρία δεν φέρει καμία ευθύνη προερχόμενη άμεσα ή έμμεσα από χρήση ή τυχόν αλλοίωση των ανωτέρω στοιχείων όταν αυτά χρησιμοποιούνται από

**Ελληνικά Χρηματιστήρια - Χρηματιστήριο Αθηνών Α.Ε. Συμμετοχών**

Λεωφόρος Αθηνών 110, 10442 Αθήνα, Τηλ: (210) 33.66.800, Fax: (210) 32.13.938

[www.athexgroup.gr](http://www.athexgroup.gr)

**Χρηματιστηριακό Κέντρο Θεσσαλονίκης**

Κατούνη 16-18, Θεσ/νίκη 546 25, Τηλ: (2310) 567.667, Fax: (2310) 530.455

**Συνεγγυητικό Κεφάλαιο Εξασφάλισης Επενδυτικών Υπηρεσιών**

Φειδίου 14-16, Αθήνα 106 78, Τηλ: (210) 33.04.682, Fax: (210) 33.04.155

**Επιτροπή Κεφαλαιαγοράς**

Κολοκοτρώνη 1 & Σταδίου 1, Αθήνα 105 62, Τηλ: (210) 33.77.100, Fax: (210) 33.77.173

**Πίνακας Περιεχομένων****Ενότητα 1: Στατιστικά Στοιχεία Χρεογράφων, Παραγώγων και Δανεισμού**

- Οι Αγορές Χρεογράφων Παραγώγων Δανεισμού
- Χρηματιστηριακοί Δείκτες
- Αναλυτικά Στοιχεία Συναλλαγών Αγοράς Χρεογράφων
- Στοιχεία Συναλλαγών Κλάδων Χρηματιστηρίου Αθηνών & Χρηματοοικονομικών Προϊόντων (Δ.Α.Κ.)
- Οι 10 Μετοχές με τη μεγαλύτερη Άνοδο & Πτώση
- Αναλυτικά Στοιχεία Συναλλαγών Αγοράς Παραγώγων

**Ενότητα 2: Αναλυτικά Στοιχεία Συναλλαγών Χρεογράφων**

- Αναλυτικά Στοιχεία Συναλλαγών Χρεογράφων
- Σημειώσεις Χρεογράφων

**Ενότητα 3: Στοιχεία Συναλλαγών Χρεογράφων**

- Στοιχεία Συναλλαγών Πακέτων
- Στοιχεία Συναλλαγών Δικαιωμάτων

- Στοιχεία Δανεισμού Τίτλων
- Στοιχεία Συναλλαγών Εκποιήσεων
- Στοιχεία Συναλλαγών Εκποιήσεων Ενσώματων Ονομαστικών Μετοχών
- Στοιχεία Ενεργητικού Διαπραγματεύσιμων Αμοιβαίων Κεφαλαίων (Δ.Α.Κ.)
- Χαρακτηριστικά Διαπραγματεύσιμων Αμοιβαίων Κεφαλαίων (Δ.Α.Κ.)

**Ενότητα 4: Ανακοινώσεις****Ενότητα 5: Ομόλογα Διαπραγματεύσιμα στην Αγορά Αξιών Σταθερού Εισοδήματος**

- Ομολογιακά Δάνεια Επιχειρήσεων – Οργανωμένη Αγορά (Μετατρέψιμα)
- Ομολογιακά Δάνεια Επιχειρήσεων – Οργανωμένη Αγορά (Μη Μετατρέψιμα)
- Ομόλογα Ελληνικού Δημοσίου
- Έντοκα Γραμμάτια & Zero Coupon Ομόλογα Ελληνικού Δημοσίου
- Ομόλογα Ελληνικού Δημοσίου Διαπραγματεύσιμα με τη Μέθοδο Εκφώνησης - Αντιφώνησης
- Ομόλογα Κρατικών Τραπεζών

**Ενότητα 6: Πρόσθετα Στοιχεία Ενημέρωσης**

- Πίνακας Μελών Χρηματιστηρίου Αθηνών και Μελών ΕΤ.ΕΚ.
- Πίνακας Μετοχών Υπό Ειδική Διαπραγμάτευση
- Γνωστοποιήσεις Συναλλαγών - Κατάλογος Υπόχρεων Προσώπων

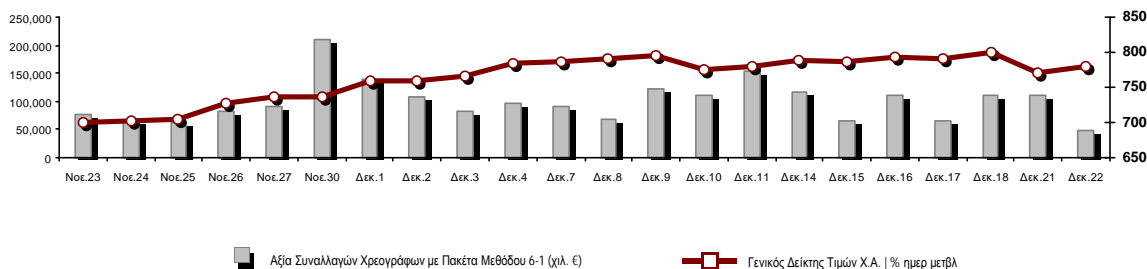
**Ενότητα 7: Αναλυτικά Στοιχεία Συναλλαγών Αγοράς Παραγώγων**

- Συμβόλαια Μελλοντικής Εκπλήρωσης σε Δείκτες
- Συμβόλαια Μελλοντικής Εκπλήρωσης σε Μετοχές
- Δικαιώματα Προαίρεσης σε Δείκτες
- Δικαιώματα Προαίρεσης σε Μετοχές
- Στοιχεία Συναλλαγών Προϊόντων Δανεισμού

**Παράρτημα Α: Κωδικοί και ονομασίες Κλάδων Οικονομικής Δραστηριότητας του Χρηματιστηρίου Αθηνών**

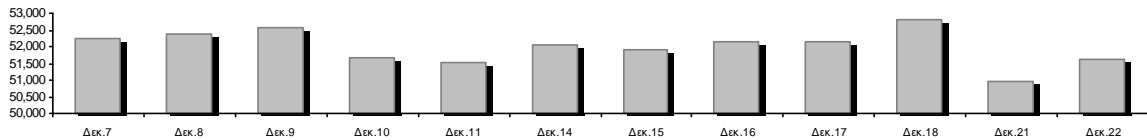
**Οι Αγορές Χρεογράφων Παραγώγων Δανεισμού**

**Γενικός Δείκτης Τιμών και Αξία Συναλλαγών Μετοχών και Παραγώγων**

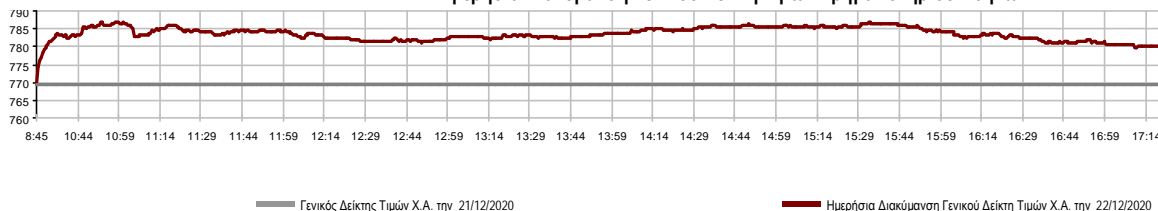


<b>Κεφαλαιοποίηση Χ.Α. (εκατ €)**:</b>	51,616.80		<b>Συνολικές Ανοικτές Θέσεις σε Παράγωγα</b>	320,388
Ημερήσια μεταβολή: εκατ. €   %	640.96	1.26%	Ανοικτές θέσεις σε ΣΜΕ επί Δεικτών   % ημερ μετβλ	5,342 -4.78%
Μέση ετήσια Κεφ/ποίηση: εκατ. €   % Μετβλ. Μέση προηγ. έτος	47,271.38	-13.71%	Ανοικτές θέσεις σε ΣΜΕ επί μετοχών   % ημερ μετβλ	313,879 -4.25%
<b>Γενικός Δείκτης Τιμών Χ.Α.   % ημερ μετβλ</b>	780.21	1.38%	Ανοικτές θέσεις σε Δικαιώματα επί Δεικτών   % ημερ μετβλ	650 8.88%
<b>Κεφαλαιοποίηση Γενικού Δείκτη (εκατ. €)</b>	46,027.33		Ανοικτές θέσεις σε Δικαιώματα επί μετοχών   % ημερ μετβλ	517 55.26%
Ημερήσια μεταβολή (εκατ. €)	619.53			
<b>Αξία Συναλλαγών Χρεογράφων με Πακέτα Μεθόδου 6-1 (χιλ. €)</b>	47,792.29		<b>Πλήθος Συμβολαίων Παραγώγων:</b>	24,928
Ημερήσια μεταβολή: %	-62,339.86	-56.60%	Ημερήσια μεταβολή: τμχ   %	-60,710 -70.89%
Μέση Αξία Συν/γών ΥΙD: χιλ. €   % Μετβλ Μέση προηγ. έτος	64,259.96	-2.35%	Μέσος Όγκος Συμβ. ΥΙD: % Μετβλ Μέσο προηγ. Έτος	40,338 -3.71%
<b>Αξία Συναλλαγών Πακέτων Μεθόδου 6-1 (χιλ. €)</b>	1,669.31		<b>Πλήθος Πράξεων Παραγώγων:</b>	1,968
<b>Αξία Συναλλαγών Πακέτων Μεθόδου 6-2 &amp; 6-3 (χιλ. €)</b>	0.00		Ημερήσια μεταβολή: πλήθος   %	-3,399 -63.33%
<b>Αξία Συναλλαγών Ομολόγων (χιλ.€)</b>	412.46		Μέσο Πλήθος Πράξεων ΥΙD: % Μετβλ Μέσο προηγ. Έτος	2,672 -6.22%
<b>Όγκος Συναλλαγών Χρεογράφων με Πακέτα Μεθόδου 6-1 (χιλ. Τμχ)</b>	26,202.97		<b>Συνολικές Ανοικτές Θέσεις σε Δανεισμό</b>	269,661
Ημερήσια μεταβολή: χιλ. τμχ   %	-46,161.89	-63.79%	Ημερήσια μεταβολή: τμχ   %	12,661 4.93%
Μέσος Όγκος Συν/γών ΥΙD: % Μετβλ Μέσο προηγ. Έτος	41,386.98	30.36%	<b>Πλήθος Συναλλαγών Δανεισμού (Πολυμερής/Διμερής)</b>	20,500
<b>Όγκος Συναλλαγών Πακέτων Μεθόδου 6-1 (χιλ. Τεμάχια)</b>	217.63		Ημερήσια μεταβολή: τμχ   %	-228
<b>Όγκος Συναλλαγών Πακέτων Μεθόδου 6-2 &amp; 6-3 (χιλ. Τεμάχια)</b>	0.00		<b>Πλήθος Πολυμερών Συναλλαγών</b>	20,500
<b>Όγκος Συναλλαγών Ομολόγων</b>	408,000		<b>Πλήθος Διμερών Συναλλαγών</b>	0
<b>Πλήθος Πράξεων Χρεογράφων με Πακέτα Μεθόδου 6-1</b>	25,898		<b>Πλήθος Πράξεων Δανεισμού:</b>	7
Ημερήσια μεταβολή: πλήθος   %	-29,918	-53.60%	Ημερήσια μεταβολή: %	-2
Μέσο Πλήθος Πράξεων ΥΙD: % Μετβλ Μέσο προηγ. Έτος	32,746	20.62%	<b>Πλήθος Πράξεων Πολυμερών Συναλλαγών</b>	7
<b>Πλήθος πακέτων Μεθόδου 6-1</b>	3		<b>Πλήθος Πράξεων Διμερών Συναλλαγών</b>	0
<b>Πλήθος πακέτων Μεθόδου 6-2 &amp; 6-3</b>	0			
<b>Πλήθος συναλλαγών Ομολόγων</b>	26			

**Κεφαλαιοποίηση Χ.Α. (εκατ €)\*\***



**Ημερήσια Διακύμανση Γενικού Δείκτη Τιμών Χρηματιστηρίου Αθηνών**



**Χρηματιστηριακοί Δείκτες**

Όνομασία Δείκτη	22/12/2020	21/12/2020	Δ μον.	Δ %	Κατώτερη	Ανώτερη	Κατ.έτους	Ανωτ.έτους	Ετησ. μεταβ.
Γενικός Δείκτης Τιμών Χ.Α.	780.21 #	769.62	10.59	1.38%	769.62	787.04	469.55	949.20	-14.89% €
FTSE/Χ.Α. Large Cap	1,865.35 #	1,838.08	27.27	1.48%	1,838.08	1,885.04	1,135.79	2,371.26	-18.83% €
FTSE/Χ.Α. Mid Cap	1,071.65 #	1,056.36	15.29	1.45%	1,056.36	1,074.95	659.09	1,298.86	-10.33% €
FTSE/Χ.Α.-Χ.Α.Κ. Τραπεζικός Δείκτης	372.25 #	363.54	8.71	2.40%	363.54	382.63	167.93	673.55	-44.44% €
FTSE/Χ.Α. Υψηλής Μερισματικής Απόδοσης	2,629.35 #	2,598.89	30.46	1.17%	2,598.89	2,647.36	1,730.40	3,015.23	-10.61% €
FTSE/Χ.Α. Διεθνούς Δραστηριοποίησης Plus	2,039.19 #	2,012.35	26.84	1.33%	2,012.35	2,047.00	1,269.53	2,435.50	-12.05% €
FTSE/Χ.Α. Mid & Small Cap Θεμελιωδών Μεγεθών	2,980.05 #	2,963.40	16.65	0.56%	2,963.40	2,986.51	2,028.59	3,205.70	0.15% #
Δείκτης ATHEX Select Plus	2,995.33 #	2,961.02	34.31	1.16%	2,961.02	3,008.88	1,698.34	3,182.42	-0.08% €
Δείκτης ATHEX Select	2,835.11 #	2,787.39	47.72	1.71%	2,787.39	2,838.33	1,734.15	3,581.16	-13.38% €
FTSE/Χ.Α. Δείκτης Αγοράς	456.15 #	450.23	5.92	1.31%	450.23	461.05	282.92	587.56	-19.81% €
Δείκτης FTSE Med	4,274.76 €	4,429.06	-154.30	-3.48%			3,062.99	5,342.28	-14.14% €
Δείκτης Συνολικής Απόδοσης Γενικού Δείκτη Χ.Α.	1,312.09 #	1,294.28	17.81	1.38%	1,294.28	1,323.59	770.25	1,557.05	-12.26% €
FTSE/Χ.Α. Large Cap Συνολικής Απόδοσης	2,863.15 #	2,821.29	41.86	1.48%			1,760.89	3,542.27	-16.12% €
FTSE/Χ.Α. Mid Cap Συνολικής Απόδοσης	1,345.19 #	1,326.00	19.19	1.45%			818.92	1,582.98	-7.67% €
FTSE/Χ.Α.-Χ.Α.Κ. Τραπεζικός Δείκτης Συνολ. Απόδ.	326.09 #	318.46	7.63	2.40%			155.77	588.56	-44.42% €
Ελληνικός Δείκτης Mid & Small Cap	1,173.90 #	1,158.45	15.45	1.33%	1,158.45	1,176.99	701.19	1,312.90	-6.35% €
FTSE/Χ.Α. Τράπεζες	491.83 #	480.32	11.51	2.40%	480.32	505.55	221.87	889.92	-44.44% €
FTSE/Χ.Α. Ασφάλειες	1,861.58 #	1,821.72	39.86	2.19%	1,817.73	1,861.58	1,076.29	2,088.80	-8.07% €
FTSE/Χ.Α. Χρηματοοικονομικές Υπηρεσίες	742.42 €	756.05	-13.63	-1.80%	742.42	767.63	480.39	1,123.81	-25.53% €
FTSE/Χ.Α. Βιομηχανικά Προϊόντα & Υπηρεσίες	2,877.36 #	2,815.90	61.46	2.18%	2,815.90	2,879.07	1,302.84	2,940.77	12.33% #
FTSE/Χ.Α. Εμπόριο	47.23 #	47.00	0.23	0.49%	47.00	47.54	38.18	75.77	-32.18% €
FTSE/Χ.Α. Ακίνητης Περιουσίας	4,782.54 #	4,721.17	61.37	1.30%	4,661.53	4,826.83	2,945.19	5,826.74	-12.49% €
FTSE/Χ.Α. Καταναλωτικά Προϊόντα & Υπηρεσίες	7,601.84 #	7,593.93	7.91	0.10%	7,593.50	7,784.37	5,596.91	10,280.00	-22.51% €
FTSE/Χ.Α. Τρόφιμα & Ποτά	9,529.08 #	9,457.41	71.67	0.76%	9,457.41	9,655.40	5,768.28	13,004.12	-15.40% €
FTSE/Χ.Α. Πρώτες Ύλες	5,747.00 #	5,587.59	159.41	2.85%	5,587.59	6,011.27	2,713.19	7,435.44	-11.01% €
FTSE/Χ.Α. Κατασκευές & Υλικά	2,687.27 #	2,639.34	47.93	1.82%	2,638.61	2,687.39	1,403.78	3,344.96	-12.84% €
FTSE/Χ.Α. Ενέργεια	2,918.74 #	2,869.94	48.80	1.70%	2,869.94	2,945.98	2,039.22	5,154.35	-42.19% €
FTSE/Χ.Α. Ταξίδια & Αναψυχή	1,658.78 #	1,623.54	35.24	2.17%	1,623.54	1,677.17	904.20	2,084.49	-14.48% €
FTSE/Χ.Α. Τεχνολογία	1,000.88 #	988.35	12.53	1.27%	988.35	1,004.88	537.98	1,029.21	11.15% #
FTSE/Χ.Α. Τηλεπικοινωνίες	3,470.44 #	3,469.68	0.76	0.02%	3,469.68	3,559.98	2,480.07	4,027.57	-11.58% €
FTSE/Χ.Α. Υπηρεσίες Κοινής Ωφέλειας	4,473.04 #	4,402.09	70.95	1.61%	4,402.09	4,479.93	1,865.80	4,593.88	40.42% #
FTSE/Χ.Α. Υγεία	429.20 #	405.87	23.33	5.75%	405.87	429.20	377.88	508.96	-14.98% €
Δείκτης Όλων των Μετοχών Χ.Α.	181.28 #	179.03	2.25	1.26%	181.28	181.28	122.81	223.49	-15.94% €
Ελληνικός Δείκτης Εταιρικών Ομολόγων	121.81 €	121.83	-0.02	-0.02%			106.56	121.86	1.28% #
Ελληνικός Δείκτης Τιμών Εταιρικών Ομολόγων	93.74 €	93.78	-0.04	-0.05%			84.04	96.15	-2.06% €

Σημείωση 1: Το κλείσιμο των Δεικτών FTSE/Med 100, Ελληνικός Δείκτης Εταιρικών Ομολόγων και, Ελληνικός Δείκτης Τιμών Εταιρικών Ομολόγων αφορούν την συνεδρίαση της 18/12/2020.

Σημείωση 2: Ο Ελληνικός Δείκτης Mid & Small Cap είναι Customized δείκτης υπολογιζόμενος από το Χρηματιστήριο Αθηνών.

**Αναλυτικά Στοιχεία Συναλλαγών Αγοράς Χρεογράφων**

	Όλα τα Χρεόγραφα	Κύρια Αγορά	Επιτήρηση	Διαπραγματεύσιμα Αμοιβαία Κεφάλαια
<b>Σύνολα</b>	120	107	12	1
Ανοδικές / Καθοδικές / Σταθερές:	86 / 15 / 19	80 / 13 / 14	5 / 2 / 5	1 / 0 / 0
<b>Κεφαλαιοποίηση Χ.Α. (εκατ €) **</b>	51,616.80	51,318.57	298.24	
Μέση Ημερήσια Αξία Συν/γών (χιλ. €)	64,259.96	64,229.45	80.78	40.73
<b>Αξία Συναλλαγών</b>	47,792.29	47,734.32	57.21	0.76
Κύριος Πίνακας:	46,122.98	46,065.01	57.21	0.76
Προσυμφωνημένων Συναλλαγών 6_1_2_3:	1,669.31	1,669.31	0.00	0.00
Πίνακας Εκποιήσεων:	0.00	0.00	0.00	0.00
Πίνακας Ειδικών Όρων:	0.00	0.00	0.00	0.00
Μέσος Ημερήσιος Όγκος Συναλλαγών	41,386,977	40,822,980	592,040	2,243
<b>Όγκος Συναλλαγών</b>	26,202,973	25,924,682	278,251	40
Κύριος Πίνακας:	25,985,344	25,707,053	278,251	40
Προσυμφωνημένων Συναλλαγών 6_1_2_3:	217,629	217,629	0	0
Πίνακας Εκποιήσεων:	0	0	0	0
Πίνακας Ειδικών Όρων:	0	0	0	0
Μέσο Ημερήσιο Πλήθος Πράξεων	32,746	32,593	151	3
<b>Αριθμός Πράξεων</b>	25,898	25,734	163	1
Κύριος Πίνακας:	25,895	25,731	163	1
Προσυμφωνημένων Συναλλαγών 6_1_2_3:	3	3	0	0
Πίνακας Εκποιήσεων:	0	0	0	0
Πίνακας Ειδικών Όρων:	0	0	0	0

**Στοιχεία Συναλλαγών Κλάδων Χρηματιστηρίου Αθηνών & Χρηματοοικονομικών Προϊόντων (Δ.Α.Κ.)**

Κωδικός	Κλάδοι	Ανοδικές / Καθοδικές / Σταθερές	Αριθμός Πράξεων	Όγκος Συναλλαγών	Αξία Συναλλαγών	% στη Συνολική Αξία
12000	- Χρηματοοικονομικά Προϊόντα	1 / 0 / 0	1	40	756.00	0.00%
3510	- Ακίνητη Περιουσία	5 / 0 / 0	540	170,312	625,518.68	1.31%
3030	- Ασφάλειες	1 / 0 / 0	58	9,137	42,162.22	0.09%
5020	- Βιομηχανικά Προϊόντα & Υπηρεσίες	12 / 4 / 2	1,769	519,351	2,683,538.94	5.62%
4040	- Εμπόριο	4 / 0 / 2	363	271,750	1,000,285.53	2.09%
6010	- Ενέργεια	2 / 1 / 0	996	163,754	1,396,455.06	2.92%
4020	- Καταναλωτικά Προϊόντα & Υπηρεσίες	4 / 2 / 3	895	342,672	2,019,704.88	4.23%
5010	- Κατασκευές & Υλικά Κατασκευών	8 / 3 / 1	2,064	1,857,770	3,786,471.46	7.92%
4030	- Μέσα Ενημέρωσης	1 / 0 / 0	23	4,873	1,362.27	0.00%
4520	- Προσωπική Φροντίδα, Φάρμακα & Παντοπωλεία	3 / 0 / 0	146	33,028	200,811.98	0.42%
5510	- Πρώτες Ύλες	9 / 1 / 4	892	271,469	708,209.51	1.48%
4050	- Ταξίδια και Αναψυχή	4 / 1 / 1	1,315	548,486	3,617,339.08	7.57%
1010	- Τεχνολογία	8 / 1 / 0	299	97,910	191,933.61	0.40%
1510	- Τηλεπικοινωνίες	2 / 0 / 2	2,713	616,908	6,469,123.24	13.54%
3010	- Τράπεζες	6 / 0 / 0	9,927	18,111,406	17,357,661.54	36.32%
4510	- Τρόφιμα, Ποτά & Καπνοβιομηχανίες	5 / 1 / 4	233	54,908	548,465.98	1.15%
2010	- Υγεία	4 / 0 / 0	58	26,633	14,560.41	0.03%
6510	- Υπηρεσίες Κοινής Ωφέλειας	5 / 0 / 0	3,049	953,305	6,543,677.98	13.69%
3020	- Χρηματοοικονομικές Υπηρεσίες	2 / 1 / 0	557	2,149,261	584,252.64	1.22%

**Οι 10 Μετοχές με τη μεγαλύτερη Άνοδο & Πτώση**

**Κύρια Αγορά**

Μετοχές με τη μεγαλύτερη Θετική μεταβολή τιμής	Τιμή κλεισ.	Μεταβ.	Μετοχές με τη μεγαλύτερη Αρνητική μεταβολή τιμής	Τιμή κλεισ.	Μεταβ.
ΑΤΤΙΚΑ BANK Α.Τ.Ε. (ΚΟ)	0.23	13.86% #	ΔΡΟΜΕΑΣ (ΚΟ)	0.43	-4.23% α
CPRI (ΚΟ)	0.52	10.64% #	ΕΛΛΗΝ. ΧΡΗΜΑΤΙΣΤΗΡΙΑ-Χ.Α. (ΚΟ)	3.765	-2.08% α
REDS (ΚΟ)	1.32	9.09% #	ΚΑΡΑΜΟΛΕΓΚΟΣ (ΚΟ)	2.12	-0.93% α
BYTE COMPUTER (ΚΟ)	1.35	5.06% #	ΠΕΤΡΟΠΟΥΛΟΣ ΠΕΤΡΟΣ (ΚΟ)	5.55	-0.89% α
ΑΤΤΙΚΑ ΣΥΜΜΕΤΟΧΩΝ (ΚΟ)	0.912	4.11% #	ΙΚΤΙΝΟΣ ΕΛΛΑΣ (ΚΟ)	0.69	-0.86% α
EUROBANK HOLDINGS (ΚΟ)	0.5744	4.06% #			
ΓΕΚ ΤΕΡΝΑ (ΚΟ)	7.34	3.53% #			
ΕΛΛΑΚΤΩΡ (ΚΟ)	1.72	2.99% #			
ΝΙΟΗΛΛΑΚΟ SA/NV (ΚΑ)	3.5	2.94% #			
ΕΛΛΗΝΙΚΑ ΠΕΤΡΕΛΑΙΑ (ΚΟ)	5.33	2.90% #			

Μετοχές με τη μεγαλύτερη Αξία Συναλλαγών	Αξία (χιλ. €)	Μεταβ.	Μετοχές με το μεγαλύτερο Όγκο Συναλλαγών	Όγκος	Μεταβ.
ALPHA BANK (ΚΟ)	7,133.30	0.78% #	ALPHA BANK (ΚΟ)	7,664,854	0.78% #
ΟΤΕ (ΚΟ)	6,371.37	0.00% -	EUROBANK HOLDINGS (ΚΟ)	5,325,400	4.06% #
ΔΕΗ (ΚΟ)	4,879.35	1.56% #	ΠΕΙΡΑΙΩΣ ΤΡΑΠΕΖΑ (ΚΟ)	2,432,433	0.28% #
ΕΘΝΙΚΗ ΤΡΑΠΕΖΑ (ΚΟ)	4,201.52	2.55% #	MARFIN INVESTMENT GROUP (ΚΟ)	2,014,455	1.03% #
ΟΠΑΠ (ΚΟ)	3,159.48	2.24% #	ΕΘΝΙΚΗ ΤΡΑΠΕΖΑ (ΚΟ)	1,972,693	2.55% #
EUROBANK HOLDINGS (ΚΟ)	3,067.70	4.06% #	ΕΛΛΑΚΤΩΡ (ΚΟ)	1,530,242	2.99% #
ΠΕΙΡΑΙΩΣ ΤΡΑΠΕΖΑ (ΚΟ)	2,714.39	0.28% #	ΑΤΤΙΚΑ BANK Α.Τ.Ε. (ΚΟ)	710,832	13.86% #
ΕΛΛΑΚΤΩΡ (ΚΟ)	2,627.67	2.99% #	ΔΕΗ (ΚΟ)	682,499	1.56% #
ΜΥΤΙΛΗΝΑΙΟΣ (ΚΟ)	1,938.67	2.55% #	ΟΤΕ (ΚΟ)	500,551	0.00% -
JUMBO (ΚΟ)	1,854.27	0.07% #	ΟΠΑΠ (ΚΟ)	302,721	2.24% #

Σημείωση: Απεικονίζονται οι Μετοχές που δεν ανήκουν στις Κατηγορίες Χαμηλής Διασποράς και Επιτήρησης και πραγματοποιήσαν κατά τη διάρκεια της συνεδρίασης Αξία Συναλλαγών μεγαλύτερη από 10,000 Ευρώ.

**Αναλυτικά Στοιχεία Συναλλαγών Αγοράς Παραγώγων**

	Αριθμός Πράξεων	Όγκος	Ανοικτές θέσεις
<b>Σ.Μ.Ε. σε Δείκτες</b>	181	620	5,342
FTSE/X.A. Large Cap	181	620	5,342
<b>Σ.Μ.Ε. σε Μετοχές</b>	1,771	24,195	313,879
ΑΔΜΗΕ ΣΥΜΜΕΤΟΧΩΝ Α.Ε. (ΚΟ)	15	57	6,220
ALPHA BANK (ΚΟ)	455	8,952	68,881
ΑΤΤΙΚΑ BANK Α.Τ.Ε. (ΚΟ)	4	30	90
COCA-COLA HBC AG (ΚΟ)	4	7	118
CENERGY HOLDINGS (ΚΑ)	19	75	6,365
ΕΛΛΑΚΤΩΡ (ΚΟ)	78	626	2,916
EUROBANK HOLDINGS (ΚΟ)	141	3,662	52,185
ΕΥΔΑΠ (ΚΟ)	1	2	301
FOURLIS ΣΥΜΜΕΤΟΧΩΝ (ΚΟ)	4	5	299
ΓΕΚ ΤΕΡΝΑ (ΚΟ)	53	123	4,647
ΕΛΛΗΝ. ΧΡΗΜΑΤΙΣΤΗΡΙΑ-Χ.Α. (ΚΟ)	6	7	2,725
ΕΛΛΗΝΙΚΑ ΠΕΤΡΕΛΙΑΙΑ (ΚΟ)	33	89	2,311
INTRACOM HOLDINGS (ΚΟ)	5	10	1,247
JUMBO (ΚΟ)	30	51	397
LAMDA DEVELOPMENT(ΚΟ)	14	45	1,393
MARFIN INVESTMENT GROUP (ΚΟ)	12	610	47,487
ΜΟΤΟΡ ΟΪΛ (ΚΟ)	26	77	2,112
ΜΥΤΙΛΗΝΑΙΟΣ (ΚΟ)	18	101	3,011
ΕΘΝΙΚΗ ΤΡΑΠΕΖΑ (ΚΟ)	318	4,516	31,510
ΟΠΑΠ (ΚΟ)	13	67	1,989
ΟΤΕ (ΚΟ)	117	483	5,461
ΟΛΠ (ΚΟ)	1	1	363
ΠΕΙΡΑΙΩΣ ΤΡΑΠΕΖΑ (ΚΟ)	209	3,750	55,795
ΔΕΗ (ΚΟ)	133	541	10,857
ΤΕΡΝΑ ΕΝΕΡΓΕΙΑΚΗ (ΚΟ)	18	112	432
ΤΙΤΑΝ CEMENT (ΚΑ)	5	6	672
ΥΙΟΧΑΛCO SA/NV (ΚΑ)	39	190	4,095
<b>Δικαιώματα σε Δείκτες</b>	13	96	650
FTSE/X.A. Large Cap	13	96	650
<b>Δικαιώματα σε Μετοχές</b>	3	17	517
ALPHA BANK (ΚΟ)	0	0	72
ΕΘΝΙΚΗ ΤΡΑΠΕΖΑ (ΚΟ)	1	5	114
ΟΠΑΠ (ΚΟ)	0	0	86
ΟΤΕ (ΚΟ)	1	1	45
ΠΕΙΡΑΙΩΣ ΤΡΑΠΕΖΑ (ΚΟ)	0	0	40
ΔΕΗ (ΚΟ)	1	11	160
<b>Συνολική Δραστηριότητα</b>	1,968	24,928	320,388











Πληθος Χρεογράφων	Ονομ. Αξία	Μερίσματα [1]			Ημερ. Τελευτ. Αποκοπής		Σημ.	Χρεόγραφο	Τιμή κλεισίματος	% μεταβ.	Προηγ. Κλεισίμο- ημ/τία	Άνοιγμα	Κατωτ Τιμή	Ανωτ Τιμή	Τελ Σταθμ Τιμή	Τελευταία ζήτηση [7]	Τελευταία προσφορά [7]	P/E μετά φ. Χρήστ	Όγκος	Πράξεις	Αξία Συναλλαγών[8]	Χ.Α. Εταιρείας (χιλ. €) [3,5]	Χαμηλό έτους	Υψηλό έτους	Κλάδος [4]		
		2017	2018	2019	Μέρισμα [2]	Δικαίωμα																					
13,582,223	1.35	---	---	---	24/06/2008	02/02/2016	4887	ΣΙΔΑ (ΚΟ)	0.595	4.39	0.57	21/12/2020	0.478	0.478	0.595	0.594	510@0.550	390@0.605	---	---	1,442	9	856.94	8,081.42	0.192	0.615	55102010
766,000	1.00	---	---	---	01/07/2004	11/12/2012	5193	ΤΡΙΑ ΑΛΦΑ (ΚΟ)	7	---	7	21/12/2020	---	---	---	---	---	300@8.00	44.23	2019	---	---	---	5,954.90	1.44	7	55101020
245,000	1.00	---	---	---	19/07/2010	11/12/2012	5194	ΤΡΙΑ ΑΛΦΑ (ΠΟ)	2.42	---	2.42	21/12/2020	---	---	---	---	100@1.94	450@2.40	15.29	2019	---	---	---	5,954.90	0.9	4.62	55101020

Κατάσταση σε Αναστολή

20,255,805	0.300	---	---	---	22/08/2006	02/08/2010	5136	ΑΧΟΝ ΣΥΜΜΕΤΟΧΩΝ (ΚΟ)	0.058	---	0.058	28/04/2017	---	---	---	---	---	---	---	---	---	---	---	1,174.84	0.058	0.058	20101010	
5,867,311	0.300	---	---	---	11/08/2010	28/04/2017	5243	DIONIC (ΚΟ)	0.11	---	0.11	30/06/2020	---	---	---	---	---	---	---	---	---	---	---	---	645.40	0.096	0.244	50205010
21,820,410	0.800	---	---	---	22/05/2008	02/08/2011	5174	EUROMEDICA (ΚΟ)	0.448	---	0.448	30/04/2018	---	---	---	---	---	---	---	---	---	---	---	---	9,775.54	0.448	0.448	20101010
66,948,210	0.300	---	---	---	22/09/2015	22/09/2015	5179	FOLLI-FOLLIE (ΚΟ)	4.8	---	4.8	24/05/2018	---	---	---	---	---	---	---	---	---	---	---	---	321,351.41	4.8	4.8	40401030
12,417,000	0.310	---	0.0205	---	27/08/2019	28/08/2017	5233	MLS ΠΛΗΡΟΦΟΡΙΚΗ (ΚΟ)	0.57	---	0.57	12/05/2020	---	---	---	---	---	---	---	---	---	---	---	---	7,077.69	0.475	1.51	10101015
33,301,715	0.320	---	---	---	27/06/2003	08/07/2009	5241	ΑΕΓΕΚ (ΚΟ)	0.035	---	0.035	25/06/2020	---	---	---	---	---	---	---	---	---	---	---	---	1,165.56	0.0245	0.06	50101010
77,126,446	0.340	---	---	---	23/05/2005	18/08/2011	5206	Γ.Ε. ΔΗΜΗΤΡΙΟΥ (ΚΟ)	0.0125	---	0.0125	30/04/2019	---	---	---	---	---	---	---	---	---	---	---	---	964.08	0.0125	0.0125	40202020
6,000,000	0.600	---	---	---	13/06/2008	08/04/2004	5172	ΓΙΟΥΡΟΜΠΡΟΚΕΡΣ (ΚΟ)	0.008	---	0.008	27/04/2018	---	---	---	---	---	---	---	---	---	---	---	---	48.00	0.008	0.008	30302015
7,085,888	1.59	---	---	---	02/07/1996	06/09/2010	5216	ΕΛΒΙΕΜΕΚ (ΚΟ)	2.6	---	2.6	30/09/2019	---	---	---	---	---	---	---	---	---	---	---	---	18,423.31	2.6	2.6	35101010
25,179,640	0.600	---	---	---	08/08/1994	19/09/2000	5191	Ι. ΜΠΟΥΤΑΡΗΣ & ΥΙΟΣ (ΚΟ)	0.026	---	0.026	01/10/2018	---	---	---	---	---	---	---	---	---	---	---	---	742.45	0.026	0.026	45101015
1,540,000	0.600	---	---	---	08/08/1994	19/09/2000	5192	Ι. ΜΠΟΥΤΑΡΗΣ & ΥΙΟΣ (ΠΟ)	0.057	---	0.057	01/10/2018	---	---	---	---	---	---	---	---	---	---	---	---	742.45	0.057	0.057	45101015
24,619,524	0.500	---	---	---	10/10/1986	30/12/2002	4914	ΚΕΡΑΜΕΙΑ ΑΛΛΑΤΙΝΗ (ΚΟ)	0.088	---	0.088	30/08/2012	---	---	---	---	---	---	---	---	---	---	---	---	2,166.52	0.088	0.088	35101010
31,543,600	0.420	---	---	---	19/07/2010	19/12/2018	5205	ΚΡΕΤΑ ΦΑΡΜ (ΚΟ)	1.085	---	1.085	30/04/2019	---	---	---	---	---	---	---	---	---	---	---	---	34,224.81	1.085	1.085	45102020
23,935,280	0.300	---	---	---	29/06/2009	13/06/2000	5153	ΝΑΥΤΕΜΠΟΡΙΚΗ (ΚΟ)	0.107	---	0.107	02/10/2017	---	---	---	---	---	---	---	---	---	---	---	---	2,561.07	0.107	0.107	40301030
255,459,600	0.300	---	---	---	26/06/2000	03/12/2010	5101	ΝΕΛ (ΚΟ)	0.07	---	0.07	31/08/2015	---	---	---	---	---	---	---	---	---	---	---	---	17,882.17	0.07	0.07	40501015
23,463,874	0.800	---	---	---	23/05/2003	21/12/1999	4918	ΝΕΩΔΡΙΟΝ (ΚΟ)	0.125	---	0.125	30/08/2012	---	---	---	---	---	---	---	---	---	---	---	---	2,932.98	0.125	0.125	50206030

**Σημειώσεις Χρεογράφων**

**Κωδικός Κείμενο σημείωσης**

- ( ) - Προσαρμοσμένα Μέρισματα λόγω διανομής Δωρεάν μετοχών.
- \* - Τελευταία προσαρμοσμένη τιμή κλεισίματος.
- [1] - Καθάρια μερίσματα.
- [2] - Στη στήλη "Ημερ. Αποκοπής τελευταίου δικαιώματος" αναφέρεται η Ημερομηνία εισαγωγής για Νέες Εταιρείες.
- [3] - Η Χρηματιστηριακή αξία αναφέρεται στο σύνολο των μετοχών
- [4] - Η κωδικοποίηση των Κλάδων Οικονομικής Δραστηριότητας του Χ.Α. παρουσιάζονται στο Παράρτημα Α
- [5] - Η Χρηματιστηριακή Αξία αναφέρεται στο σύνολο των κατηγοριών μετοχών (εφόσον έχουν εισαχθεί περισσότερες της μιας κατηγορίες) και δεν αναφέρεται σε επιμέρους κατηγορίες μετοχών μιας εταιρείας.
- [6] - P/E μεγαλύτερο του 100
- [7] - Τελευταία εικόνα του Βιβλίου Εντολών πριν το τέλος της συνεδρίασης
- [8] - Στην Αξία Συναλλαγών των Μετοχών περιλαμβάνονται όλοι οι τύποι Πακέτων

4750 - Μεταφορά στην Κατηγορία Επιτήρησης από 8/4/2011.

4887 - Μεταφορά στην Κατηγορία Επιτήρησης από 10/4/2012.

4912 - Μεταφορά στην κατηγορία Επιτήρησης από 31/7/2012.

4914 - Αναστολή διαπραγμάτευσης από 31/8/2012.

4918 - Αναστολή διαπραγμάτευσης από 31/8/2012.

4955 - Μεταφορά στην Επιτήρηση από 5/4/2013.

4957 - Μεταφορά στην Επιτήρηση από 5/4/2013.

4958 - Μεταφορά στην Επιτήρηση από 5/4/2013.

4959 - Μεταφορά στην Επιτήρηση από 5/4/2013.

5093 - Μεταφορά στην Κατηγορία Επιτήρησης από 8/4/2015.

5101 - Αναστολή διαπραγμάτευσης από 1/9/2015.

5112 - Μεταφορά στην Κατηγορία Επιτήρησης από 15/04/2016.

5115 - Μεταφορά στην Κατηγορία Επιτήρησης από 15/04/2016.

5136 - Αναστολή διαπραγμάτευσης από 02/05/2017.

5141 - Μεταφορά στην Κατηγορία Επιτήρησης από 10/05/2017.

5153 - Αναστολή διαπραγμάτευσης από 03/10/2017.

5160 - Μεταφορά στην Κατηγορία Επιτήρησης από 15/04/2016.

5162 - Μεταφορά στην Κατηγορία Επιτήρησης από 21/12/2009.

5165 - Μεταφορά στην Κατηγορία Επιτήρησης από 15/02/2018.

5172 - Αναστολή διαπραγμάτευσης από 30/04/2018.

5174 - Αναστολή διαπραγμάτευσης από 02/05/2018.

5178 - Μεταφορά στην Κατηγορία Επιτήρησης από 11/05/2018.

5179 - Αναστολή διαπραγμάτευσης από 25/05/2018.

5190 - Μεταφορά στην Κατηγορία Επιτήρησης από 01/10/2018.

5191 - Αναστολή διαπραγμάτευσης από 02/10/2018.

5192 - Αναστολή διαπραγμάτευσης από 02/10/2018.

5193 - Μεταφορά στην κατηγορία Επιτήρησης από 25/10/2018.

5194 - Μεταφορά στην κατηγορία Επιτήρησης από 25/10/2018.

5197 - Μεταφορά στην κατηγορία Επιτήρησης από 07/11/2018.

5205 - Αναστολή διαπραγμάτευσης από 02/05/2019.

5206 - Αναστολή διαπραγμάτευσης από 02/05/2019.

5216 - Αναστολή διαπραγμάτευσης από 01/10/2019.

5232 - Μεταφορά στην Κατηγορία Επιτήρησης από 08/04/2011.

5233 - Αναστολή διαπραγμάτευσης από 13/05/2020.

5241 - Αναστολή διαπραγμάτευσης από 26/06/2020

5243 - Αναστολή διαπραγμάτευσης από 01/07/2020.

5245 - Μεταφορά στη Κατηγορία Επιτήρησης από 09/07/2020.

5246 - Μεταφορά στην κατηγορία Επιτήρησης από 09/07/2020.

5248 - Μεταφορά στην κατηγορία Επιτήρησης από 05/08/2020.

5251 - Μεταφορά στην κατηγορία Επιτήρησης από τις 25/11/2011.

## Στοιχεία Συναλλαγών Πακέτων

Χρεόγραφο	Όγκος πακέτου	Τιμή πακέτου	Αξία πακέτου	Ώρα έγκρισης	Σημείωση
ΟΠΑΠ (ΚΟ)	51,000	10.42	531,165.00	15:09:54	20
FOURLIS ΣΥΜΜΕΤΟΧΩΝ (ΚΟ)	116,629	3.80	442,898.63	15:54:24	20
JUMBO (ΚΟ)	50,000	13.91	695,250.00	16:15:30	20

## Σημειώσεις πακέτων

- 9 - Μέθοδος 6-1 / Ειδική Χρέωση
- 10 - Μέθοδος 6-1 / Ειδική Χρέωση, Αυθημερόν Διακανονισμός
- 14 - Μέθοδος 6-3 / Πακέτο Αποκατάστασης, Ατελής αγορά και Πώληση
- 18 - Μέθοδος 6-2 / SPOT 1
- 19 - Μέθοδος 6-2 / SPOT 2
- 20 - Μέθοδος 6-1 και Μέθοδος 6-1 Αυθημερόν Διακανονισμός
- 21 - Άλλη Προσυμφωνημένη

**Στοιχεία Συναλλαγών Δικαιωμάτων**

Ημερ. αποκοπής	Έναρξη εξάσκησης	Λήξη εξάσκησης	Λήξη διαπραγμάτευσης	Δικαιώματα	Κατωτ Τιμή	Ανωτ Τιμή	Τιμή κλεισ.	Τελευταία ζήτηση	Τελευταία προσφορά	Όγκος	Πράξεις	Αξία Συναλλαγών
----------------	------------------	----------------	----------------------	------------	------------	-----------	-------------	------------------	--------------------	-------	---------	-----------------

**Δεν υπάρχουν Συναλλαγές Δικαιωμάτων.**



**Στοιχεία Συναλλαγών Εκποιήσεων**

Χρεόγραφα	Τύπος Χρεογράφου	Όγκος Συναλλαγών	Αριθμός Πράξεων	Αξία Συναλλαγών	Σημείωση
-----------	------------------	------------------	-----------------	-----------------	----------

**Δεν πραγματοποιήθηκαν Εκποιήσεις Μετοχών.**

**Σημειώσεις Εκποιήσεων**

- 1 - Κανονική Εκποίηση.
- 2 - Εκποίηση Ενσώματων Ονομαστικών Μετοχών.
- 3 - Εκποίηση Αδιάθετων Κλασματικών Υπολοίπων.

**Στοιχεία Συναλλαγών Εκποιήσεων Ενσώματων Ονομαστικών Μετοχών**

Χρεόγραφα	Ημερ/νία έναρξης	Ημερ/νία λήξης	Αρχικό πλήθος	Διαθέσιμο πλήθος	Ημερομηνία	Μέση τιμή (ημέρας)	Μέση τιμή (περιόδου)	Αριθμός Πράξεων	Όγκος Συναλλαγών	Αξία Συναλλαγών
-----------	------------------	----------------	---------------	------------------	------------	--------------------	----------------------	-----------------	------------------	-----------------

**Δεν πραγματοποιήθηκαν Εκποιήσεις Ενσώματων Ονομαστικών Μετοχών.**

**Σημειώσεις Εκποιήσεων**

Σύμφωνα με την Απόφαση 1/380/04.05.2006 της Επιτροπής Κεφαλαιαγοράς εκποιούνται μέσω του Χρηματιστηρίου Αθηνών με επιμέλεια της εκδότριας εταιρείας, οι ενσώματες ονομαστικές μετοχές που δεν έχουν κατατεθεί στην εκδότρια προς αποϋλοποίηση. Η εκποίηση διενεργείται σύμφωνα με τον τρόπο που ορίζεται στο άρθρο 99Α του Κανονισμού του Χρηματιστηρίου Αθηνών.

**Στοιχεία Ενεργητικού Διαπραγματεύσιμων Αμοιβαίων Κεφαλαίων (Δ.Α.Κ.)**

	Ημερομηνία συναλλαγών	Δημιουργία / Εξαγορά	Αριθ. Μερ. (T-1)	Νέα Μερ. (T-1)	Εξαγορασθ. Μερ. (T-1)	Μερίδια (T) [1]	Αξία Ενεργητικού [2]	Καθαρή Τιμή	Μέρισμα /Μερίδιο	Ημερ. Αποκοπής
ALPHA ETF FTSE Athex Large Cap	22/12/2020	5,000	853,597	---	---	853,597	15,750,310.00	18.4517	0.81	01/07/2020

**Σημειώσεις Δ.Α.Κ.**

[1] - Αριθμ. μεριδίων (T) = Αριθμ. μεριδίων (T-1) + Νεοεκδιθέντα μερίδια (T-1) - Εξαγορασθέντα μερίδια (T-1)

[2] - Περιλαμβάνονται και τα μερίδια που δημιουργήθηκαν / εξαγοράσθηκαν την ημέρα T-1.

Περιγραφή	Στοιχεία
Όνομασία Δ.Α.Κ.	ALPHA ETF FTSE Athex Large Cap
Σύμβολο Δ.Α.Κ. (GR)	<b>ΑΔΑΚ</b>
Σύμβολο Δ.Α.Κ. (EN)	AETF
ISIN Δ.Α.Κ.	GRF000153004
Κατηγορία Διαπραγμάτευσης	Διαπραγματεύσιμα Αμοιβαία Κεφάλαια (Δ.Α.Κ.)
Τύπος Δ.Α.Κ.	Μετοχών
Τρόπος διαχείρισης	Παθητικός
Επενδυτική Στρατηγική	Σκοπός της επενδυτικής πολιτικής του Αμοιβαίου Κεφαλαίου είναι η αναπαραγωγή της αποδόσεως του Δείκτη FTSE/X.A. Large Cap του Χρηματιστηρίου Αθηνών σε όρους Ευρώ, ακολουθώντας πλήρως και πανομοιότυπες τη σύνθεση του υποκείμενου Δείκτη.
Εκδότης	ΑΛΦΑ ASSET MANAGEMENT Α.Ε.Δ.Α.Κ.
Εταιρεία Διαχείρισης	ΑΛΦΑ ASSET MANAGEMENT Α.Ε.Δ.Α.Κ.
Ειδικοί Διαπραγματευτές	ΑΛΦΑ FINANCE Α.Χ.Ε.Π.Ε.Υ. , ΕΘΝΙΚΗ ΧΡΗΜΑΤΙΣΤΗΡΙΑΚΗ Α.Χ.Ε.Π.Ε.Υ.
Θεματοφύλακας	ΑΛΦΑ ΤΡΑΠΕΖΑ Α.Ε.
Σύμβολο Δείκτη (GR)	FTSE
Σύμβολο Δείκτη (EN)	FTSE
Όνομασία Δείκτη	FTSE/X.A. Large Cap
ISIN Δείκτη	GRI99201A006
Κλάσμα Δείκτη [1]	1/100
Αρχική Τιμή Μεριδίου	21.76
Συνολικός Αριθμός Μεριδίων [2]	853,597
Ημερομηνία πρώτης Έκδοσης	14/01/2008
Ημερομηνία έναρξης Διαπραγμάτευσης	24/01/2008
Νόμισμα Διαπραγμάτευσης	ΕΥΡΩ
Νόμισμα Ενεργητικού	ΕΥΡΩ
Αρχική Αξία Ενεργητικού [3]	3,000,000.00
Αριθμ. Μεριδίων για Δημιουργία-Εξαγορά [4]	5,000
Αμοιβή Διαχείρισης	0.375

**Σημειώσεις Δ.Α.Κ.**

[1] - Το κλάσμα της τιμής του δείκτη που αποτελεί η τιμή της πρώτης έκδοσης

[2] - Ο αριθμός μεριδίων που διαπραγματεύθηκαν στο Χρηματιστήριο την ημέρα T

[3] - Η αξία του ενεργητικού κατά την έκδοση

[4] - Ο αριθμός μεριδίων που απαιτείται κατά τη διαδικασία δημιουργίας εξαγοράς

## ΑΝΑΚΟΙΝΩΣΕΙΣ

### ΓΝΩΣΤΟΠΟΙΗΣΕΙΣ ΕΤΑΙΡΕΙΩΝ

**From:** ΤΕΧΝΙΚΗ ΟΛΥΜΠΙΑΚΗ Α.Ε.  
**Posted At:** 21 December 2020 17:02  
**Conversation:** ΑΝΑΚΟΙΝΩΣΗ ΣΧΕΤΙΚΗ ΜΕ ΕΠΙΧΕΙΡΗΜΑΤΙΚΕΣ ΕΞΕΛΙΞΕΙΣ ΣΤΗΝ ΕΤΑΙΡΙΑ  
**Posted To:** DOLAnnouncements  
**Subject:** ΑΝΑΚΟΙΝΩΣΗ ΣΧΕΤΙΚΗ ΜΕ ΕΠΙΧΕΙΡΗΜΑΤΙΚΕΣ ΕΞΕΛΙΞΕΙΣ ΣΤΗΝ ΕΤΑΙΡΙΑ

Παρακαλούμε δείτε το συνημμένο Δελτίο Τύπου.

[ΔΕΛΤΙΟ ΤΥΠΟΥ](#)

From: ΜΟΤΟΔΥΝΑΜΙΚΗ Α.Ε.Ε.  
Posted At: 21 December 2020 17:49  
Conversation: ΑΝΑΚΟΙΝΩΣΗ ΓΙΑ ΑΓΟΡΑ ΙΔΙΩΝ ΜΕΤΟΧΩΝ  
Posted To: DOLAnnouncements  
  
Subject: ΑΝΑΚΟΙΝΩΣΗ ΓΙΑ ΑΓΟΡΑ ΙΔΙΩΝ ΜΕΤΟΧΩΝ

## ΑΝΑΚΟΙΝΩΣΗ

Η ανώνυμη εταιρία **«ΕΜΠΟΡΙΚΗ ΕΙΣΑΓΩΓΙΚΗ ΑΥΤΟΚΙΝΗΤΩΝ ΔΙΤΡΟΧΩΝ ΚΑΙ ΜΗΧΑΝΩΝ ΘΑΛΑΣΣΗΣ ΑΝΩΝΥΜΗ ΕΜΠΟΡΙΚΗ ΕΤΑΙΡΙΑ»** με διακριτικό τίτλο **«ΜΟΤΟΔΥΝΑΜΙΚΗ Α.Ε.Ε.»** («Εταιρία») ανακοινώνει στο επενδυτικό κοινό ότι στο πλαίσιο του Προγράμματος Αγοράς Ιδίων Μετοχών, σύμφωνα με την κείμενη νομοθεσία, και κατ' εφαρμογή της από 26/6/2020 απόφασης της Γενικής Συνέλευσης των Μετόχων και της από 03/08/2020 απόφασης του Διοικητικού Συμβουλίου της Εταιρίας, προέβη στις 21/12/2020 σε αγορά 2.564 Ιδίων Μετοχών της Εταιρίας μέσω της Alpha Finance με μέση τιμή κτήσης 1,1000 ευρώ ανά μετοχή και συνολική αξία 2.820,40 ευρώ.

«Μετά τη προαναφερόμενη συναλλαγή, η Εταιρία κατέχει 33.274 μετοχές, ποσοστό 0,11% του συνόλου των μετοχών της Εταιρίας. Η παρούσα Ανακοίνωση εκδίδεται σύμφωνα με τον Κανονισμό (ΕΕ) αριθ. 596/2014 του Ευρωπαϊκού Κοινοβουλίου και του Συμβουλίου της 16ης Απριλίου 2014 και τον κατ' εξουσιοδότηση Κανονισμό (ΕΕ) 2016/1052 της Επιτροπής της 8ης Μαρτίου 2016»

**From:** AVE A.E.  
**Posted At:** 21 December 2020 17:56  
**Conversation:** ΑΝΑΚΟΙΝΩΣΗ ΓΙΑ ΤΙΣ ΑΠΟΦΑΣΕΙΣ ΕΚΤΑΚΤΗΣ ΓΕΝΙΚΗΣ  
ΣΥΝΕΛΕΥΣΗΣ  
**Posted To:** DOLAnnouncements  
  
**Subject:** ΑΝΑΚΟΙΝΩΣΗ ΓΙΑ ΤΙΣ ΑΠΟΦΑΣΕΙΣ ΕΚΤΑΚΤΗΣ ΓΕΝΙΚΗΣ  
ΣΥΝΕΛΕΥΣΗΣ

βλ.συνημμένο αρχείο

[Αποφάσεις Έκτακτης Γενικής Συνέλευσης 21.12.2020](#)

[ΑΠΟΤΕΛΕΣΜΑΤΑ ΨΗΦΟΦΟΡΙΑΣ ΕΚΤΑΚΤΗΣ ΓΕΝΙΚΗΣ ΣΥΝΕΛΕΥΣΗΣ 21.12.2020](#)

From: LAMDA DEVELOPMENT A.E.  
Posted At: 21 December 2020 18:41  
Conversation: Ανακοίνωση ρυθμιζόμενης πληροφορίας N.3556/2007  
Posted To: DOLAnnouncements  
  
Subject: Ανακοίνωση ρυθμιζόμενης πληροφορίας N.3556/2007

Η LAMDA Development S.A. (η Εταιρεία) ανακοινώνει, σύμφωνα με τις διατάξεις του Ν.3556/2007 και του άρθρου 19 του Κανονισμού (ΕΕ) αριθ. 596/2014 και μετά από σχετικές γνωστοποιήσεις που έλαβε, ότι η εταιρεία με διακριτικό τίτλο «HOUSEMARKET A.E.»:

- στις 17 Δεκεμβρίου 2020, προχώρησε σε πώληση 369 κοινών ανώνυμων ομολογιών της Εταιρείας, συνολικής αξίας 345.870,25 ευρώ.
- στις 18 Δεκεμβρίου 2020, προχώρησε σε πώληση 176 κοινών ανώνυμων ομολογιών της Εταιρείας, συνολικής αξίας 178.470,31 ευρώ.

Η HOUSEMARKET A.E. είναι κατά την έννοια του άρθρου 3, παρ. 1 (26) του Κανονισμού (ΕΕ) 596/2014, νομικό πρόσωπο, που έχει στενό δεσμό με τον κ. Ευτύχιο Βασιλάκη, μη εκτελεστικό μέλος του Διοικητικού Συμβουλίου της Εταιρείας.



From: LAMDA DEVELOPMENT A.E.  
Posted At: 21 December 2020 18:44  
Conversation: Ανακοίνωση αναφορικά με Επιχειρηματικές Εξελίξεις  
Posted To: DOLAnnouncements  
  
Subject: Ανακοίνωση αναφορικά με Επιχειρηματικές Εξελίξεις

Δείτε την ανακοίνωση

[Ανακοίνωση](#)

**From:** ΕΘΝΙΚΗ ΤΡΑΠΕΖΑ ΤΗΣ ΕΛΛΑΔΟΣ Α.Ε.

**Posted At:** 22 December 2020 08:34

**Conversation:** ΔΕΛΤΙΟ ΤΥΠΟΥ - Συμφωνία της Εθνικής Τράπεζας για την πώληση μη εξυπηρετούμενων δανείων Ρουμάνικου Ρίσκου (Project Danube) στην Bain Capital Credit

**Posted To:** DOLAnnouncements

**Subject:** ΔΕΛΤΙΟ ΤΥΠΟΥ - Συμφωνία της Εθνικής Τράπεζας για την πώληση μη εξυπηρετούμενων δανείων Ρουμάνικου Ρίσκου (Project Danube) στην Bain Capital Credit

ΔΕΛΤΙΟ ΤΥΠΟΥ - Συμφωνία της Εθνικής Τράπεζας για την πώληση μη εξυπηρετούμενων δανείων Ρουμάνικου Ρίσκου (Project Danube) στην Bain Capital Credit

A

[ΔΕΛΤΙΟ ΤΥΠΟΥ - Συμφωνία της Εθνικής Τράπεζας για την πώληση μη εξυπηρετούμενων δανείων Ρουμάνικου Ρίσκου \(Project Danube\) στην Bain Capital Credit](#)

**From:** ΣΙΔΜΑ Α.Ε.  
**Posted At:** 22 December 2020 09:17  
**Conversation:** ΑΝΑΚΟΙΝΩΣΗ ΓΙΑ ΑΛΛΑΓΗ ΕΠΩΝΥΜΙΑΣ / ΔΙΑΚΡΙΤΙΚΟΥ ΤΙΤΛΟΥ ΕΤΑΙΡΙΑΣ  
**Posted To:** DOLAnnouncements  
**Subject:** ΑΝΑΚΟΙΝΩΣΗ ΓΙΑ ΑΛΛΑΓΗ ΕΠΩΝΥΜΙΑΣ / ΔΙΑΚΡΙΤΙΚΟΥ ΤΙΤΛΟΥ ΕΤΑΙΡΙΑΣ

Η εταιρεία «Σιδηρεμπορική Μακεδονίας ΣΙΔΜΑ Α.Ε.» ενημερώνει το επενδυτικό κοινό ότι την 03/12/2020 η Έκτακτη Γενική Συνέλευση των μετόχων της εταιρείας, μεταξύ των άλλων θεμάτων, αποφάσισε την αλλαγή της επωνυμίας της σε «ΣΙΔΗΡΕΜΠΟΡΙΚΗ ΜΑΚΕΔΟΝΙΑΣ ΣΙΔΜΑ ΜΕΤΑΛΛΟΥΡΓΙΚΗ ΑΝΩΝΥΜΗ ΕΤΑΙΡΕΙΑ» με διακριτικό τίτλο σε «ΣΙΔΜΑ ΜΕΤΑΛΛΟΥΡΓΙΚΗ Α.Ε. ».

Το Υπουργείο Ανάπτυξης με τις αριθ. 133431/ 15.12.2020 και 136053 / 21.12.2020 απόφασή του ενέκρινε την τροποποίηση του σχετικού άρθρου του Καταστατικού της

εταιρείας. Η Επιτροπή των Εταιρικών Πράξεων του Χρηματιστηρίου Αθηνών στη συνεδρίασή του της 21/12/2020 ενημερώθηκε για την ανωτέρω απόφαση.

Κατόπιν των ανωτέρω, με απόφαση της εταιρείας, ορίζεται ότι από τις

28/12/2020, η επωνυμία της εταιρείας στο Χρηματιστήριο Αθηνών αλλάζει σε «ΣΙΔΗΡΕΜΠΟΡΙΚΗ ΜΑΚΕΔΟΝΙΑΣ ΣΙΔΜΑ ΜΕΤΑΛΛΟΥΡΓΙΚΗ ΑΝΩΝΥΜΗ ΕΤΑΙΡΕΙΑ». με διακριτικό τίτλο «ΣΙΔΜΑ ΜΕΤΑΛΛΟΥΡΓΙΚΗ ΑΕ ».

Για περισσότερες πληροφορίες οι κ.κ. μέτοχοι μπορούν να απευθύνονται στο

Τμήμα Εξυπηρέτησης Μετόχων της εταιρείας (τηλ. 2103498211, κα Όρκουλα Ιωάννα).

From: ΜΥΤΙΛΗΝΑΙΟΣ Α.Ε.  
Posted At: 22 December 2020 09:40  
Conversation: Απόκτηση Ιδίων Μετοχών  
Posted To: DOLAnnouncements  
  
Subject: Απόκτηση Ιδίων Μετοχών

Απόκτηση Ιδίων Μετοχών

[Απόκτηση Ιδίων Μετοχών](#)

From: Π. ΠΕΤΡΟΠΟΥΛΟΣ Α.Ε.Β.Ε.  
Posted At: 22 December 2020 09:44  
Conversation: ΑΓΟΡΑ ΙΔΙΩΝ ΜΕΤΟΧΩΝ  
Posted To: DOLAnnouncements  
  
Subject: ΑΓΟΡΑ ΙΔΙΩΝ ΜΕΤΟΧΩΝ

Η Πέτρος Πετρόπουλος ΑΕΒΕ (η «**Εταιρία**»), ανακοινώνει στο επενδυτικό κοινό ότι στο πλαίσιο του Προγράμματος Αγοράς Ιδίων Μετοχών, σύμφωνα με την κείμενη νομοθεσία, και κατ' εφαρμογή της από 29/6/2020 απόφασης της Γενικής Συνέλευσης των Μετόχων και της από 30/6/2020 απόφασης του Διοικητικού Συμβουλίου της Εταιρίας, προέβη στις 21/12/2020 σε αγορά 1.446 Ιδίων Μετοχών της Εταιρίας μέσω της Alpha Finance με τιμή κτήσης 5,5884 ευρώ ανά μετοχή και συνολική αξίας 8.080,8 ευρώ.

**From:** ΣΙΔΜΑ Α.Ε.  
**Posted At:** 22 December 2020 09:54  
**Conversation:** ΑΠΑΝΤΗΣΕΙΣ ΣΕ ΕΠΙΣΤΟΛΕΣ - ΕΡΩΤΗΜΑΤΑ ΤΟΥ Χ.Α./ΤΗΣ Ε.Κ.  
**Posted To:** DOLAnnouncements  
  
**Subject:** ΑΠΑΝΤΗΣΕΙΣ ΣΕ ΕΠΙΣΤΟΛΕΣ - ΕΡΩΤΗΜΑΤΑ ΤΟΥ Χ.Α./ΤΗΣ Ε.Κ.

Επισυνάπτεται η ανακοίνωση.

[ΒΑΣΙΚΑ ΟΙΚΟΝΟΜΙΚΑ ΜΕΓΕΘΗ Q3 2020](#)

From: ΜΟΤΟΡ ΟΙΛ Α.Ε.  
Posted At: 22 December 2020 10:45  
Conversation: Συναλλαγές της OPTIMA BANK A.E (ρυθμιζόμενη πληροφορία Ν.3556/2007)  
Posted To: DOLAnnouncements  
Subject: Συναλλαγές της OPTIMA BANK A.E (ρυθμιζόμενη πληροφορία Ν.3556/2007)

Η ΜΟΤΟΡ ΟΙΛ (ΕΛΛΑΣ) ΔΙΥΛΙΣΤΗΡΙΑ ΚΟΡΙΝΘΟΥ Α.Ε., σύμφωνα με τους Ν. 3556/2007 και 3606/2007, ανακοινώνει ότι η Τράπεζα OPTIMA BANK A.E. την ενημέρωσε ότι πραγματοποίησε τις εξής συναλλαγές:

Ημερομηνία	Συναλλαγή	Ποσότητα	Χρηματοπιστωτικό Μέσο	Αξία (σε ΕΥΡΩ)
21/12/2020	Πώληση	9.291	Μετοχές ΜΟΗ (ΚΟ)	105.733,53
21/12/2020	Αγορά	2.448	Μετοχές ΜΟΗ (ΚΟ)	28.143,59
21/12/2020	Αγορά	82	ΣΜΕ ΜΟΗ ΜΑΡ 2021	93.250,00
21/12/2020	Πώληση	16	ΣΜΕ ΜΟΗ ΜΑΡ 2021	18.343,00

Η Τράπεζα OPTIMA BANK A.E. πραγματοποίησε τις ανωτέρω συναλλαγές λόγω της Ειδικής Διαπραγμάτευσης που έχει αναλάβει στην αγορά παραγώγων σε Συμβόλαια Μελλοντικής Εκπλήρωσης (ΣΜΕ) με υποκείμενο τίτλο την μετοχή της ΜΟΤΟΡ ΟΙΛ (ΕΛΛΑΣ) ΔΙΥΛΙΣΤΗΡΙΑ ΚΟΡΙΝΘΟΥ Α.Ε.

Η γνωστοποίηση εκ μέρους της Τράπεζας OPTIMA BANK A.E. προς την Εταιρία και ακολούθως η ανακοίνωση της Εταιρίας προς τις αρχές της Κεφαλαιαγοράς, γίνεται επειδή ο κ. Πέτρος Τζαννετάκης είναι μη εκτελεστικό μέλος του Δ.Σ. της Τράπεζας OPTIMA BANK A.E., ενώ κατέχει τη θέση του εκτελεστικού μέλους του Δ.Σ. της ΜΟΤΟΡ ΟΙΛ (ΕΛΛΑΣ) ΔΙΥΛΙΣΤΗΡΙΑ ΚΟΡΙΝΘΟΥ Α.Ε.

Ο κ. Πέτρος Τζαννετάκης είναι πρόσωπο υπόχρεο να γνωστοποιεί τις χρηματιστηριακές συναλλαγές του με αντικείμενο μετοχές εκδόσεως ΜΟΤΟΡ ΟΙΛ (ΕΛΛΑΣ) ΔΙΥΛΙΣΤΗΡΙΑ ΚΟΡΙΝΘΟΥ Α.Ε. (άρθρο 19 του Κανονισμού ΕΕ 596/2014).

Μαρούσι, 22 Δεκεμβρίου 2020

Το Διοικητικό Συμβούλιο



**From:** ΜΟΤΟΡ ΟΪΛ Α.Ε.  
**Posted At:** 22 December 2020 10:47  
**Conversation:** Ρυθμιζόμενη Πληροφορία: Αγορές Ιδίων Μετοχών (Απόφαση ΕΓΣ 17/6/2020)  
**Posted To:** DOLAnnouncements  
**Subject:** Ρυθμιζόμενη Πληροφορία: Αγορές Ιδίων Μετοχών (Απόφαση ΕΓΣ 17/6/2020)

Η ΜΟΤΟΡ ΟΙΛ (ΕΛΛΑΣ) ΔΙΥΛΙΣΤΗΡΙΑ ΚΟΡΙΝΘΟΥ Α.Ε. ανακοινώνει ότι στις 21 Δεκεμβρίου 2020 προέβη σε αγορά 2.000 μετοχών της Εταιρείας συνολικής αξίας Ευρώ 22.630,00 (μέση τιμή κτήσης: Ευρώ 11,315 ανά μετοχή).

Ο συνολικός αριθμός ιδίων μετοχών που κατέχει η Εταιρεία (συμπεριλαμβανομένων των μετοχών που αποκτήθηκαν κατά τη διάρκεια του προηγούμενου προγράμματος σύμφωνα με την απόφαση της ΕΓΣ 6 Ιουνίου 2018) ανέρχεται σε 232.227 που αντιστοιχεί σε ποσοστό 0,21% του μετοχικού της κεφαλαίου. Η μέση τιμή κτήσης των ιδίων μετοχών ανέρχεται σε Ευρώ 10,96 ανά μετοχή. Οι αγορές των ιδίων μετοχών της Εταιρείας πραγματοποιούνται μέσω του Μέλους του Χρηματιστηρίου Αθηνών ΠΕΙΡΑΙΩΣ ΑΕΠΕΥ.

Μαρούσι, 22 Δεκεμβρίου 2020

Το Διοικητικό Συμβούλιο

From: Ο.Τ.Ε. Α.Ε.  
Posted At: 22 December 2020 11:19  
Conversation: Αγορά ιδίων μετοχών  
Posted To: DOLAnnouncements  
  
Subject: Αγορά ιδίων μετοχών

Δείτε την ανακοίνωση.

[Ανακοίνωση](#)

From: ΕΛΛΑΚΤΩΡ Α.Ε.  
Posted At: 22 December 2020 11:21  
Conversation: ΑΠΑΝΤΗΣΕΙΣ ΣΕ ΕΠΙΣΤΟΛΕΣ - ΕΡΩΤΗΜΑΤΑ ΤΟΥ Χ.Α./ΤΗΣ Ε.Κ.  
Posted To: DOLAnnouncements  
Subject: ΑΠΑΝΤΗΣΕΙΣ ΣΕ ΕΠΙΣΤΟΛΕΣ - ΕΡΩΤΗΜΑΤΑ ΤΟΥ Χ.Α./ΤΗΣ Ε.Κ.

### Απάντηση σε ερώτημα της Επιτροπής Κεφαλαιαγοράς

Σε απάντηση του από 22.12.2020 ερωτήματος της Ε.Κ. (επιστολή με αριθμ. Πρωτ. 2762/22.12.2020), σχετικά με δημοσίευμα τύπου στις 21.12.2020 με τίτλο «Παγκόσμια Τράπεζα: Στη «μαύρη λίστα» η Άκτωρ για διαφθορά», παραθέτουμε τα εξής προς διευκρίνηση των διαλαμβανομένων στο σχετικό δημοσίευμα:

- Με απόφασή της (δημοσιοποιημένο κείμενο) η Παγκόσμια Τράπεζα επέβαλε, κατόπιν έρευνας που είχε ξεκινήσει από το έτος 2017, στην ΑΚΤΩΡ τη μη επιλεξιμότητα από κάθε έργο που χρηματοδοτεί η Παγκόσμια Τράπεζα για 15 μήνες και όχι για δύο έτη όπως αναφέρει το δημοσίευμα. Αντίστοιχος περιορισμός, επιβλήθηκε και στα λοιπά μέλη της Κοινοπραξίας στην οποία συμμετείχε η ΑΚΤΩΡ, με προγενέστερες αποφάσεις της Παγκόσμιας Τράπεζας κατόπιν συμβιβασμού που συνήψαν αυτά για άλλα χρονικά διαστήματα. Η ως άνω Κοινοπραξία έχει αναλάβει έργο βιολογικού καθαρισμού στην Κολομβία το έτος 2016. Ο ανωτέρω περιορισμός επιβλήθηκε, σύμφωνα με την απόφαση λόγω αποδιδόμενης παραβίασης εκ μέρους των μελών της Κοινοπραξίας των κανόνων της Παγκόσμιας Τράπεζας και όχι λόγω παραβίασης κανόνων της ελληνικής, ευρωπαϊκής ή τοπικής νομοθεσίας, τα όσα δε αναφέρονται στο δημοσίευμα σε σχέση με τις κατηγορίες (περί νομιμοποίησης εσόδων από παράνομες δραστηριότητες) είναι απολύτως ανακριβή.
- Η σχετική απόφαση δεν αναμένεται να έχει σημαντική επίδραση τόσο στην Εταιρεία μας όσο και στην ίδια την θυγατρική της ΑΚΤΩΡ ΑΤΕ, αφού ο μεν περιορισμός αφορά την ΑΚΤΩΡ (και τις θυγατρικές της ΑΚΤΩΡ) για έργα χρηματοδοτούμενα από την Παγκόσμια Τράπεζα, ενώ ούτως ή άλλως από μακρού χρόνου η ΑΚΤΩΡ δε συμμετέχει σε έργα που χρηματοδοτούνται από τη Παγκόσμια Τράπεζα.
- Τέλος διευκρινίζουμε ότι ο Όμιλος όπως ήδη έχει δημοσιοποιήσει σε προγενέστερες παρουσιάσεις του, ιδίως στον τομέα κατασκευής έχει αποφασίσει και πλέον εστιάζει γεωγραφικά στην ανάληψη έργων κυρίως στην Ελλάδα και τη Ρουμανία με επιλεκτική προσέγγιση ως προς την ελαχιστοποίηση του ρίσκου που αναλαμβάνει.

Κηφισιά, 22 Δεκεμβρίου 2020

[Απάντηση σε ερωτημα της ΕΚ 22 12 2020](#)

From: ΕΥΡΩΠΑΪΚΗ ΠΙΣΤΗ Α.Ε.Γ.Α.

Posted At: 22 December 2020 12:12

Conversation: ΓΝΩΣΤΟΠΟΙΗΣΗ ΑΓΟΡΑΣ ΙΔΙΩΝ ΜΕΤΟΧΩΝ

Posted To: DOLAnnouncements

Subject: ΓΝΩΣΤΟΠΟΙΗΣΗ ΑΓΟΡΑΣ ΙΔΙΩΝ ΜΕΤΟΧΩΝ

Η Εταιρία Ευρωπαϊκή Πίστη ΑΕΓΑ (η Εταιρία), ανακοινώνει στο επενδυτικό κοινό, ότι στο πλαίσιο του Προγράμματος Επαναγοράς Ιδίων Μετοχών, στις 21/12/2020, αγόρασε 3.391 ίδιες μετοχές με μέση τιμή κτήσης 4,515 ευρώ ανά μετοχή, συνολικής αξίας 15.311,91 ευρώ, σύμφωνα με το άρθρο 49 του Ν. 4548/2018 και τις αποφάσεις των αρμοδίων οργάνων της Εταιρίας.

Μετά και την προαναφερόμενη αγορά, η Εταιρία κατέχει πλέον 792.212 ίδιες μετοχές, ποσοστό 2,8804% του συνόλου των μετοχών της Εταιρίας.

Η ανακοίνωση εκδίδεται σύμφωνα με τον Κανονισμό (ΕΕ) αριθ. 596/2014 του Ευρωπαϊκού Κοινοβουλίου και του Συμβουλίου της 16ης Απριλίου 2014 και τον κατ' εξουσιοδότηση Κανονισμό (ΕΕ) 2016/1052 της Επιτροπής της 8ης Μαρτίου 2016.

**From:** MOTOP ΟΙΛ Α.Ε.

**Posted At:** 22 December 2020 14:33

**Conversation:** Χορήγηση ειδικής άδειας του Διοικητικού Συμβουλίου της MOTOP ΟΙΛ (ΕΛΛΑΣ) Α.Ε. για κατάρτιση συναλλαγής της θυγατρικής IREON INVESTMENTS LTD με συνδεδεμένα πρόσωπα, όπως προβλέπεται στα άρθρα 99 έως 101 του Νόμου 4548/2018

**Posted To:** DOLAnnouncements

**Subject:** Χορήγηση ειδικής άδειας του Διοικητικού Συμβουλίου της MOTOP ΟΙΛ (ΕΛΛΑΣ) Α.Ε. για κατάρτιση συναλλαγής της θυγατρικής IREON INVESTMENTS LTD με συνδεδεμένα πρόσωπα, όπως προβλέπεται στα άρθρα 99 έως 101 του Νόμου 4548/2018

Η **MOTOP ΟΙΛ (ΕΛΛΑΣ) ΔΙΥΛΙΣΤΗΡΙΑ ΚΟΡΙΝΘΟΥ Α.Ε.** ανακοινώνει ότι το Διοικητικό της Συμβούλιο στη συνεδρίασή του της 10<sup>ης</sup> Δεκεμβρίου 2020, παρείχε ειδική άδεια προκειμένου η θυγατρική της εταιρεία **IREON INVESTMENTS LTD** να προβεί σε πώληση μέχρι 75.250 μετοχών εκδόσεως **Τράπεζα OPTIMA BANK Α.Ε.** έναντι τιμήματος 18,35 ευρώ ανά μετοχή. Οι παραπάνω 75.250 μετοχές αντιστοιχούν σε ποσοστό 2% του μετοχικού κεφαλαίου της **Τράπεζα OPTIMA BANK Α.Ε.** και αγοραστές θα είναι συνδεδεμένα με τη **MOTOP ΟΙΛ (ΕΛΛΑΣ) ΔΙΥΛΙΣΤΗΡΙΑ ΚΟΡΙΝΘΟΥ Α.Ε.** πρόσωπα σύμφωνα με τα άρθρα 99 έως και 101 Ν.4548/2018.

Η πώληση των μετοχών εντάσσεται στο πλαίσιο περαιτέρω αποεπένδυσης του Ομίλου **MOTOP ΟΙΛ (ΕΛΛΑΣ) ΔΙΥΛΙΣΤΗΡΙΑ ΚΟΡΙΝΘΟΥ Α.Ε.** από την **Τράπεζα OPTIMA BANK Α.Ε.**

Το Διοικητικό Συμβούλιο της **MOTOP ΟΙΛ (ΕΛΛΑΣ) ΔΙΥΛΙΣΤΗΡΙΑ ΚΟΡΙΝΘΟΥ Α.Ε.** με την απόφασή του της 10<sup>ης</sup> Δεκεμβρίου 2020, έχοντας λάβει υπόψη την έκθεση επί του εύλογου και δίκαιου των μετοχών της **Τράπεζα OPTIMA BANK Α.Ε.** (fairness opinion) με ημερομηνία 30 Οκτωβρίου 2020, η οποία πραγματοποιήθηκε από την ελεγκτική εταιρεία Grant Thornton, καθόρισε την προτεινόμενη τιμή στο ύψος των Ευρώ 18,35 ανά μετοχή της **Τράπεζα OPTIMA BANK Α.Ε.** Η τιμή των 18,35 ευρώ ανά μετοχή κρίνεται στην έκθεση της Grant Thornton ως εύλογη και δίκαιη για την Εταιρεία και τους μετόχους της που δεν είναι συνδεδεμένα μέρη συμπεριλαμβανομένων των μετόχων της μειοψηφίας της Εταιρείας, ως προκύπτουσα και εμπεριεχόμενη στο εύρος των συγκριτικών αξιών που

αναφέρονται στην έκθεση (διαθέσιμη στην εταιρική ιστοσελίδα [www.moh.gr](http://www.moh.gr) στην ειδικότερη επιλογή: Νέα / 2020).

Σύμφωνα με το Νόμο 4548/2018 η ειδική άδεια του Διοικητικού Συμβουλίου της **ΜΟΤΟΡ ΟΙΛ (ΕΛΛΑΣ) ΔΙΥΛΙΣΤΗΡΙΑ ΚΟΡΙΝΘΟΥ Α.Ε.** για την πραγματοποίηση των συναλλαγών ισχύει για έξι (6) μήνες.

Η παρούσα ανακοίνωση δημοσιεύεται σύμφωνα με την παράγραφο 3 του άρθρου 100 του Ν.4548/2018.

Μαρούσι, 22 Δεκεμβρίου 2020

Το Διοικητικό Συμβούλιο

**From:** B&F ABEE ΕΝΔΥΜΑΤΩΝ  
**Posted At:** 22 December 2020 15:14  
**Conversation:** ΠΕΜΠΤΗ ΠΕΡΙΟΔΟΣ ΕΚΤΟΚΙΣΜΟΥ ΚΟΙΝΟΥ ΟΜΟΛΟΓΙΑΚΟΥ ΔΑΝΕΙΟΥ  
**Posted To:** DOLAnnouncements  
**Subject:** ΠΕΜΠΤΗ ΠΕΡΙΟΔΟΣ ΕΚΤΟΚΙΣΜΟΥ ΚΟΙΝΟΥ ΟΜΟΛΟΓΙΑΚΟΥ ΔΑΝΕΙΟΥ

Σύμφωνα με τους όρους του από 27.06.2018 Κοινού Ομολογιακού Δανείου (το «ΚΟΔ») έκδοσης της «B&F A.B.E.E. ΕΝΔΥΜΑΤΩΝ» (εφεξής «η Εταιρεία»), η ημερομηνία προσδιορισμού (Record Date) των δικαιούχων τόκου του ΚΟΔ για την 5η Περίοδο Εκτοκισμού, ήτοι από 26.06.2020 έως 28.12.2020 είναι η Τετάρτη 23 Δεκεμβρίου 2020.

Διευκρινίζεται ότι, από την Τρίτη 22 Δεκεμβρίου 2020 (Ex coupon date) οι ομολογίες της Εταιρείας θα είναι διαπραγματεύσιμες στο Χρηματιστήριο Αθηνών χωρίς το δικαίωμα είσπραξης του 5ου τοκομεριδίου.

Το μικτό ποσό των οφειλόμενων τόκων για την 5η Περίοδο Εκτοκισμού ανέρχεται στο ποσό των 522.206,44 ευρώ, ήτοι ποσό 25,4375 ευρώ ανά ομολογία, το οποίο έχει υπολογισθεί με επιτόκιο 4,95% ετησίως (προ φόρων), και αντιστοιχεί σε 20.529 ομολογίες που τελούν σήμερα υπό διαπραγμάτευση στην οργανωμένη αγορά του Χρηματιστηρίου Αθηνών.

Η καταβολή των οφειλόμενων τόκων προς τους δικαιούχους των ομολογιών (εφεξής οι «Ομολογιούχοι») θα πραγματοποιηθεί μέσω της «ΕΛΛΗΝΙΚΟ ΚΕΝΤΡΙΚΟ ΑΠΟΘΕΤΗΡΙΟ ΤΙΤΛΩΝ Α.Ε. (ATHEXCSD) την Δευτέρα 28 Δεκεμβρίου 2020 ως ακολούθως:

1. Μέσω των Χειριστών των δικαιούχων στο Σ.Α.Τ. (Τράπεζες, και Χρηματιστηριακές εταιρείες), για τους Ομολογιούχους οι οποίοι έχουν εξουσιοδοτήσει τους Χειριστές τους για την είσπραξη, σύμφωνα με το άρθρο 39 του Κανονισμού Λειτουργίας του Σ.Α.Τ..
2. Ειδικά στις περιπτώσεις πληρωμής τοκομεριδίων σε κληρονόμους θανόντων δικαιούχων των οποίων οι τίτλοι τηρούνται στον Ειδικό Λογαριασμό της Μεριδας

τους στο Σ.Α.Τ., υπό το χειρισμό της ATHEXCSD σύμφωνα με το Άρθρο 15 του Κανονισμού Λειτουργίας Σ.Α.Τ., η καταβολή των οφειλόμενων τόκων στους νόμιμους κληρονόμους θα πραγματοποιείται:

α) μέσω της ATHEXCSD εντός ενός (1) έτους από την ημερομηνία πληρωμής τοκομεριδίου, και β) μέσω χρηματικής παρακαταθήκης στο Ταμείο Παρακαταθηκών και Δανείων (ΤΠΔ) μετά την παρέλευση ενός (1) έτους.

Διευκρινίζεται ότι σύμφωνα με την ισχύουσα νομοθεσία το δικαίωμα είσπραξης τόκων παραγράφεται μετά την παρέλευση πενταετίας από το τέλος του έτους στο οποίο γεννήθηκε η απαίτηση και ότι μετά την κατά τα ανωτέρω παραγραφή τους τα τυχόν μη εισπραχθέντα ποσά περιέρχονται οριστικά στο Ελληνικό Δημόσιο.

Για την B&F ABEE ΕΝΔΥΜΑΤΩΝ

Τμήμα Εταιρικών Ανακοινώσεων

**Ν. Φιλαδέλφεια, 22 Δεκεμβρίου 2020**

[ΠΕΜΠΤΗ ΠΕΡΙΟΔΟΣ ΕΚΤΟΚΙΣΜΟΥ ΚΟΙΝΟΥ ΟΜΟΛΟΓΙΑΚΟΥ ΔΑΝΕΙΟΥ](#)



**From:** AVE A.E.  
**Posted At:** 22 December 2020 16:49  
**Conversation:** ΓΝΩΣΤΟΠΟΙΗΣΗ ΑΛΛΑΓΗΣ ΣΥΝΘΕΣΗΣ ΔΙΟΙΚΗΤΙΚΟΥ  
ΣΥΜΒΟΥΛΙΟΥ  
**Posted To:** DOLAnnouncements  
**Subject:** ΓΝΩΣΤΟΠΟΙΗΣΗ ΑΛΛΑΓΗΣ ΣΥΝΘΕΣΗΣ ΔΙΟΙΚΗΤΙΚΟΥ  
ΣΥΜΒΟΥΛΙΟΥ

**AVE A.E.**

**ΑΡ. Γ.Ε.ΜΗ. 353601000**

**Ανακοίνωση περί ορισμού ανεξάρτητου μη εκτελεστικού μέλους Διοικητικού Συμβουλίου και συγκρότησης του Διοικητικού Συμβουλίου σε σώμα**

Η εταιρεία «AVE A.E.» (η «Εταιρεία») ανακοινώνει ότι, σε συνέχεια της από 21.12.2020 απόφασης της Γενικής Συνέλευσης των Μετόχων της Εταιρείας που ομόφωνα και παμψηφεί, μεταξύ άλλων, όρισε την κα Άννα – Μαρία Θέμελη του Χαράλαμπου ως ανεξάρτητο μη εκτελεστικό μέλος του Διοικητικού Συμβουλίου, για το χρονικό διάστημα μέχρι τη λήξη της θητείας παραιτηθέντος μέλους, ήτοι έως την 21.07.2023, το Διοικητικό Συμβούλιο συγκροτήθηκε την 22.12.2020 σε σώμα και καθόρισε τα εκτελεστικά και μη εκτελεστικά μέλη του ως ακολούθως:

1. Απόστολος Βούλγαρης του Ιωάννου, Πρόεδρος του Διοικητικού Συμβουλίου και Διευθύνων Σύμβουλος, εκτελεστικό μέλος,
2. Θωμάς Ρούμπας του Ιωάννου, Αντιπρόεδρος του Διοικητικού Συμβουλίου, μη εκτελεστικό μέλος,
3. Κίμων-Νικόλαος Φραγκιάδης του Παναγιώτη, μη εκτελεστικό μέλος,
4. Νικόλαος Θεοφανόπουλος του Κωνσταντίνου, μη εκτελεστικό μέλος,
5. Δημήτριος Κοντογεωργόπουλος του Γεωργίου – Ιωάννη, ανεξάρτητο μη εκτελεστικό μέλος,
6. Άννα – Μαρία Θέμελη του Χαράλαμπου, ανεξάρτητο μη εκτελεστικό μέλος και

7. Δημήτριος Ντζανάτος του Σπυρίδωνος, ανεξάρτητο μη εκτελεστικό μέλος.

Η θητεία του ως άνω Διοικητικού Συμβουλίου είναι τριετής, ήτοι έως την 21.07.2023, και παρατείνεται αυτόματα μέχρι τη λήξη της προθεσμίας εντός της οποίας πρέπει να συνέλθει η αμέσως επόμενη Τακτική Γενική Συνέλευση και μέχρι τη λήψη της σχετικής απόφασης.

**Μαρούσι, 22.12.2020**

**Ομολογιακά Δάνεια Επιχειρήσεων – Οργανωμένη Αγορά (Μετατρέψιμα)**

Πλήθος Εισηγμένων Ομολογιών	Ονομαστική αξία	Τιμή έκδοσης	Σημερινό επιτόκιο	Ημερ. λήξης	Διάρκεια (έτη)	Σημείωση	Τοκομερίδιο		Μον. Διασπ.	Ομόλογα Επιχειρήσεων	Κατωτ Τιμή	Ανωτ Τιμή	Τιμή κλεισ. Προηγ.	Κλείσιμο-ημ/νία	Όγκος	Αξία Συναλλαγών	Τελευταία εντολή			Μεγ έτους	
							Κοινό	Προτιμησιακό									Τιμή	Αγορ./ Πώλ.	Ημερομηνία		λαχ έτους
85,479,884	0.30	0.30	1.00	11/10/2025	9	---	17	---	1	FORTHNET A.E. (Μ.Ο.Δ.)	---	---	---	---	---	---	90.0000	A	03/08/2020	100.0000	100.0000

**Σημειώσεις Εταιρικών Ομολόγων**

Ο Όγκος Συναλλαγών υπολογίζεται ως (Τεμάχια) \* (Ονομαστική Τιμή). Η Αξία Συναλλαγών υπολογίζεται ως (Τεμάχια) \* (Ονομαστική Τιμή) \* (Τιμή %) + (Δεδουλευμένοι Τόκοι).

Οι τιμές συναλλαγών των ομολόγων υπολογίζονται ως ποσοστό επί τοις εκατό (%) της ονομαστικής τους τιμής.

Όλα τα ομόλογα έχουν Ονομαστική Αξία εκπεφρασμένη σε Ευρώ (εκτός εάν σημειώνεται διαφορετικά).

**Ομολογιακά Δάνεια Επιχειρήσεων – Οργανωμένη Αγορά (Μη Μετατρέψιμα)**

Πλήθος Εισηγμένων Ομολογιών	Ονομαστική αξία	Τιμή έκδοσης	Σημερινό επιτόκιο	Ημερ. λήξης	Διάρκεια (έτη)	Σημείωση	Τοκομερίδιο		Μον. Διασπ.	Ομόλογα Επιχειρήσεων	Δεδ. Τόκος Αποδ./Λήξη		Κατωτ Τιμή	Ανωτ Τιμή	Τιμή κλειστ. Προηγ. Κλείσιμο-ημ/νία		Όγκος	Αξία Συναλλαγών	Τελευταία εντολή		λαχ έτους	Μεγ έτους		
							Κοινό	Προτιμησιακό			Προηγ.	Κλείσιμο-ημ/νία			Τιμή	Αγορ./ Πώλ.			Ημερομηνία					
175,000	1,000.00	1,000.00	3.40	26/07/2024	5	---	3	---	1	ΑΤΤΙCΑ Α.Ε. ΣΥΜΜΕΤΟΧΩΝ (Μη μετατρέψιμο)	14.5444	7.0210	88.2000	89.0000	88.5019	88.4840	21/12/2020	53,000	47,676.86	88.4901	A	22/12/2020	60.0000	100.0000
20,529	1,000.00	1,000.00	4.95	26/06/2023	5	---	5	---	1	B&F Α.Β.Ε.Ε. ΕΝΔΥΜΑΤΩΝ (Μη μετατρέψιμο)	---	6.0150	95.9900	95.9900	95.9900	94.2680	17/12/2020	2,000	1,919.80	93.2336	A	22/12/2020	68.0000	96.0000
90,000	1,000.00	1,000.00	3.00	11/05/2023	5	---	6	---	1	CORAL Α.Ε. (Μη μετατρέψιμο)	3.9167	1.7340	102.3600	102.6500	102.6159	101.4900	21/12/2020	170,000	175,112.83	101.7000	A	22/12/2020	89.4200	105.0000
39,892,816	1.00	1.00	5.00	04/10/2021	5	---	17	---	1	HOUSEMARKET Α.Ε. (Μη Μετατρέψιμο)	0.0117	1.1880	102.8000	102.8000	102.8000	102.2000	21/12/2020	74,000	76,935.36	102.2000	A	22/12/2020	93.8736	105.1000
150,000	1,000.00	1,000.00	2.60	22/10/2026	7	---	3	---	1	ΤΕΡΝΑ ΕΝΕΡΓΕΙΑΚΗ Μ.Α.Ε.Χ. (Μη μετατρέψιμο)	4.8389	2.4770	100.0000	100.7500	100.2426	100.0480	21/12/2020	34,000	34,247.02	100.0000	A	22/12/2020	84.4000	102.8000
200,000	1,000.00	1,000.00	3.60	12/03/2026	7	---	4	---	1	ΑΕΡΟΠΟΡΙΑ ΑΙΓΑΙΟΥ Α.Ε. (Μη μετατρέψιμο)	10.5000	3.9160	97.4900	97.5000	97.4971	95.4780	21/12/2020	7,000	6,898.30	95.2500	A	22/12/2020	54.7313	107.3000
200,000	1,000.00	1,000.00	2.10	27/10/2027	7	---	1	---	1	Ο.Π.Α.Π. Α.Ε. (Μη Μετατρέψιμο)	3.6167	1.7240	102.2000	102.3000	102.3000	102.2440	21/12/2020	8,000	8,210.13	102.3000	A	22/12/2020	100.0000	102.5000
120,000	1,000.00	1,000.00	3.95	04/04/2025	7	---	6	---	1	ΓΕΚ ΤΕΡΝΑ Α.Ε. (Μη μετατρέψιμο)	9.2167	2.7130	103.6500	103.7000	103.6604	104.0000	21/12/2020	24,000	25,099.70	103.6500	A	22/12/2020	91.0000	107.2000
320,000	1,000.00	1,000.00	3.40	21/07/2027	7	---	1	---	1	LAMDA DEVELOPMENT Α.Ε. (Μη μετατρέψιμο)	15.1111	3.4060	99.6700	99.9500	99.7000	99.9050	21/12/2020	30,000	30,374.33	99.6300	A	22/12/2020	97.5174	100.8500
500,000	1,000.00	1,000.00	2.75	03/07/2027	7	---	1	---	1	ΓΕΚ ΤΕΡΝΑ Α.Ε. (Μη μετατρέψιμο)	13.5972	3.0000	98.4000	98.4000	98.4000	99.1490	21/12/2020	6,000	5,985.58	98.5000	A	22/12/2020	96.1972	100.0000

**Σημειώσεις Εταιρικών Ομολόγων**

Ο Όγκος Συναλλαγών υπολογίζεται ως (Τεμάχια) \* (Ονομαστική Τιμή). Η Αξία Συναλλαγών υπολογίζεται ως (Τεμάχια) \* (Ονομαστική Τιμή) \* (Τιμή %) + (Δεδουλευμένοι Τόκοι).

Οι τιμές συναλλαγών των ομολόγων υπολογίζονται ως ποσοστό επί τοις εκατό (%) της ονομαστικής τους τιμής.

Όλα τα ομόλογα έχουν Ονομαστική Αξία εκπεφρασμένη σε Ευρώ (εκτός εάν σημειώνεται διαφορετικά).

**Ομόλογα Ελληνικού Δημοσίου**

Πλήθος Εισηγμ. Ομολογιών	Ονομ. αξία	Σημερινό επιτόκιο	Υπολογισμός Δεδουλευμένων	Ημερ/νία Λήξης [1]	Διάρκεια (έτη)	Σημείωση	Ημερομηνία Πληρ.	Αξία τρέχοντος	Μον. Διαπρ.	Ομόλογα Ελληνικού Δημοσίου	Κατωτ Τιμή	Ανωτ Τιμή	Τιμή κλεισ.	Προηγ. Κλείσιμο-ημ/νία	Όγκος	Αξία Συναλλαγών	Τελευταία εντολή Αγορ./ Πώλ. Ημερομηνία
3,000,000	1,000.00	4.38	Πργμ/Πργμ	01/08/2022	5	---	01/08	4.38	1	ΟΕΔ-ΣΤΘ-010822-05Χ-4,375-1,000	---	---	---	---	---	1.0000	A 28/11/2018
4,500,000	1,000.00	1.88	Πργμ/Πργμ	04/02/2035	15	---	04/02	1.88	1	ΟΕΔ-ΣΤΘ-040235-15Χ-1,875-1,000	---	---	---	---	---	---	---
2,500,000	1,000.00	3.45	Πργμ/Πργμ	02/04/2024	5	---	02/04	3.45	1	ΟΕΔ-ΣΤΘ-020424-05Χ-3,450-1,000	---	---	---	---	---	---	---
4,355,990,324	1.00	3.50	Πργμ/Πργμ	30/01/2023	5	---	01/02 - 31/01	3.50	1	ΟΕΔ-ΣΤΘ-300123-05Χ-3,500-1,00	---	---	---	94.5720 13/07/2018	---	---	1.0000 A 28/11/2018
5,962,747,327	1.00	3.75	Πργμ/Πργμ	30/01/2028	10	---	/02 - 01/02 - 31/	3.75	1	ΟΕΔ-ΣΤΘ-300128-10Χ-3,750-1,00	---	---	---	85.4610 13/07/2018	---	---	1.0000 A 28/11/2018
6,091,218,404	1.00	3.90	Πργμ/Πργμ	30/01/2033	15	---	/02 - 01/02 - 31/	3.90	1	ΟΕΔ-ΣΤΘ-300133-15Χ-3,900-1,00	---	---	---	78.6730 13/07/2018	---	---	1.0000 A 28/11/2018
4,805,399,486	1.00	4.00	Πργμ/Πργμ	30/01/2037	19	---	/02 - 01/02 - 31/	4.00	1	ΟΕΔ-ΣΤΘ-300137-19Χ-4,000-1,00	---	---	---	77.0370 13/07/2018	---	---	1.0000 A 28/11/2018
4,603,713,186	1.00	4.20	Πργμ/Πργμ	30/01/2042	24	---	/02 - 01/02 - 31/	4.20	1	ΟΕΔ-ΣΤΘ-300142-24Χ-4,200-1,00	---	---	---	77.7640 13/07/2018	---	---	1.0000 A 28/11/2018
550,418,123	1.00	3.65	Πργμ/Πργμ	24/02/2023	11	---	24/02	3.65	1	ΟΕΔ-ΣΤΘ-240223-11Χ-2,000-1,00	---	---	---	10.0000 22/06/2015	---	10.0000	A 11/07/2019
445,007,576	1.00	3.65	Πργμ/Πργμ	24/02/2024	12	---	24/02	3.65	1	ΟΕΔ-ΣΤΘ-240224-12Χ-2,000-1,00	---	---	---	10.0000 22/06/2015	---	---	---
423,674,226	1.00	3.65	Πργμ/Πργμ	24/02/2025	13	---	24/02	3.65	1	ΟΕΔ-ΣΤΘ-240225-13Χ-2,000-1,00	---	---	---	10.0000 22/06/2015	---	---	---
212,292,153	1.00	3.65	Πργμ/Πργμ	24/02/2026	14	---	24/02	3.65	1	ΟΕΔ-ΣΤΘ-240226-14Χ-2,000-1,00	---	---	---	10.0000 22/06/2015	---	---	---
160,621,352	1.00	3.65	Πργμ/Πργμ	24/02/2027	15	---	24/02	3.65	1	ΟΕΔ-ΣΤΘ-240227-15Χ-2,000-1,00	---	---	---	10.0000 22/06/2015	---	---	---
183,244,055	1.00	3.65	Πργμ/Πργμ	24/02/2028	16	---	24/02	3.65	1	ΟΕΔ-ΣΤΘ-240228-16Χ-2,000-1,00	---	---	---	10.0000 22/06/2015	---	---	---
164,802,894	1.00	3.65	Πργμ/Πργμ	24/02/2029	17	---	24/02	3.65	1	ΟΕΔ-ΣΤΘ-240229-17Χ-2,000-1,00	---	---	---	10.0000 22/06/2015	---	---	---
165,460,943	1.00	3.65	Πργμ/Πργμ	24/02/2030	18	---	24/02	3.65	1	ΟΕΔ-ΣΤΘ-240230-18Χ-2,000-1,00	---	---	---	10.0000 22/06/2015	---	---	---
129,007,241	1.00	3.65	Πργμ/Πργμ	24/02/2031	19	---	24/02	3.65	1	ΟΕΔ-ΣΤΘ-240231-19Χ-2,000-1,00	---	---	---	10.0000 22/06/2015	---	---	---
126,192,683	1.00	3.65	Πργμ/Πργμ	24/02/2032	20	---	24/02	3.65	1	ΟΕΔ-ΣΤΘ-240232-20Χ-2,000-1,00	---	---	---	10.0000 22/06/2015	---	---	---
146,905,168	1.00	3.65	Πργμ/Πργμ	24/02/2033	21	---	24/02	3.65	1	ΟΕΔ-ΣΤΘ-240233-21Χ-2,000-1,00	---	---	---	10.0000 22/06/2015	---	---	---
154,475,606	1.00	3.65	Πργμ/Πργμ	24/02/2034	22	---	24/02	3.65	1	ΟΕΔ-ΣΤΘ-240234-22Χ-2,000-1,00	---	---	---	10.0000 22/06/2015	---	---	---
144,429,441	1.00	3.65	Πργμ/Πργμ	24/02/2035	23	---	24/02	3.65	1	ΟΕΔ-ΣΤΘ-240235-23Χ-2,000-1,00	---	---	---	10.0000 22/06/2015	---	---	---
166,211,676	1.00	3.65	Πργμ/Πργμ	24/02/2036	24	---	24/02	3.65	1	ΟΕΔ-ΣΤΘ-240236-24Χ-2,000-1,00	---	---	---	10.0000 22/06/2015	---	---	---
145,461,669	1.00	3.65	Πργμ/Πργμ	24/02/2037	25	---	24/02	3.65	1	ΟΕΔ-ΣΤΘ-240237-25Χ-2,000-1,00	---	---	---	10.0000 22/06/2015	---	---	---
146,941,087	1.00	3.65	Πργμ/Πργμ	24/02/2038	26	---	24/02	3.65	1	ΟΕΔ-ΣΤΘ-240238-26Χ-2,000-1,00	---	---	---	10.0000 22/06/2015	---	---	---
135,115,612	1.00	3.65	Πργμ/Πργμ	24/02/2039	27	---	24/02	3.65	1	ΟΕΔ-ΣΤΘ-240239-27Χ-2,000-1,00	---	---	---	10.0000 22/06/2015	---	---	---
141,909,637	1.00	3.65	Πργμ/Πργμ	24/02/2040	28	---	24/02	3.65	1	ΟΕΔ-ΣΤΘ-240240-28Χ-2,000-1,00	---	---	---	10.0000 22/06/2015	---	---	---
136,788,720	1.00	3.65	Πργμ/Πργμ	24/02/2041	29	---	24/02	3.65	1	ΟΕΔ-ΣΤΘ-240241-29Χ-2,000-1,00	---	---	---	10.0000 22/06/2015	---	---	---
163,643,410	1.00	3.65	Πργμ/Πργμ	24/02/2042	30	---	24/02	3.65	1	ΟΕΔ-ΣΤΘ-240242-30Χ-2,000-1,00	---	---	---	10.0000 22/06/2015	---	---	---
4,000,000	1,000.00	3.88	Πργμ/Πργμ	12/03/2029	10	---	12/03	3.88	1	ΟΕΔ-ΣΤΘ-120329-10Χ-3,875-1,000	---	---	---	---	---	100.0000	A 15/10/2019
503,753	1,000.00	0.32	FLR Πργμ/360	16/09/2021	2	---	16/03 - 16/09	---	1	ΟΕΔ-ΚΥΜ-160921-02Χ-0,319-1,000	---	---	---	---	---	---	---
3,000,000	1,000.00	3.38	Πργμ/Πργμ	15/02/2025	7	---	15/02	3.38	1	ΟΕΔ-ΣΤΘ-150225-07Χ-3,375-1,000	---	---	---	---	---	---	---
250,250	1,000.00	2.90	Πργμ/Πργμ	20/03/2023	4	---	20/03	2.90	1	ΟΕΔ-ΣΤΘ-200323-04Χ-2,900-1,000	---	---	---	---	---	---	---
964,000	1,000.00	3.25	Πργμ/Πργμ	20/03/2025	6	---	20/03	3.25	1	ΟΕΔ-ΣΤΘ-200325-06Χ-3,250-1,000	---	---	---	---	---	---	---
2,100,000	1,000.00	3.55	Πργμ/Πργμ	20/03/2026	7	---	20/03	3.55	1	ΟΕΔ-ΣΤΘ-200326-07Χ-3,550-1,000	---	---	---	---	---	---	---

**Σημειώσεις Ομολόγων Ελλ. Δημοσίου**

Ο Όγκος Συναλλαγών υπολογίζεται ως (Τεμάχια) \* (Ονομαστική Τιμή). Η Αξία Συναλλαγών υπολογίζεται ως (Τεμάχια) \* (Ονομαστική Τιμή) \* (Τιμή %) + (Δεδουλευμένοι Τόκοι)

Η Αξία του τρέχοντος τοκομεριδίου για τις εκδόσεις Ονομαστικής Αξίας 0,01 ευρώ, αναφέρεται σε Ονομαστική Αξία 100 ευρώ.

FLR (= Floating Interest Rate) Ομόλογο Μεταβλητού Επιτοκίου.

[1] - Η Ημερομηνία Λήξης της τοκοφόρου περιόδου και η Ημερομηνία Πληρωμής του τοκομεριδίου.

**Ομόλογα Ελληνικού Δημοσίου**

Πλήθος Εισηγμ. Ομολογιών	Ονομ. αξία	Σημερινό επιτόκιο	Υπολογισμός Δεδουλευμένων	Ημερ/νία Λήξης [1]	Διάρκεια (έτη)	Σημείωση	Ημερομηνία Πληρ.	Αξία τρέχοντος	Μον. Διαπρ.	Ομόλογα Ελληνικού Δημοσίου	Κατωτ Τιμή	Ανωτ Τιμή	Τιμή κλεισ.	Προηγ. Κλείσιμο-ημ/νία	Όγκος	Αξία Συναλλαγών	Τελευταία εντολή Αγορ./ Πώλ. Ημερομηνία
5,500,000	1,000.00	1.50	Πργμ/Πργμ	18/06/2030	10	---	18/06	1.50	1	ΟΕΔ-ΣΤΘ-180630-10Χ-1,500-1,000	---	---	---	---	---	---	---
3,314,250	1,000.00	3.25	Πργμ/Πργμ	20/03/2050	30	---	20/03	3.25	1	ΟΕΔ-ΣΤΘ-200350-30Χ-3,250-1,000	---	---	---	---	---	---	---
2,000,000	1,000.00	2.00	Πργμ/Πργμ	22/04/2027	7	---	22/04	2.00	1	ΟΕΔ-ΣΤΘ-220427-07Χ-2,000-1,000	---	---	---	---	---	---	99.9000 A 22/04/2020
2,500,000	1,000.00	1.88	Πργμ/Πργμ	23/07/2026	7	---	23/07	1.88	1	ΟΕΔ-ΣΤΘ-230726-07Χ-1,875-1,000	---	---	---	---	---	---	---

**Σημειώσεις Ομολόγων Ελλ. Δημοσίου**

Ο Όγκος Συναλλαγών υπολογίζεται ως (Τεμάχια) \* (Ονομαστική Τιμή). Η Αξία Συναλλαγών υπολογίζεται ως (Τεμάχια) \* (Ονομαστική Τιμή) \* (Τιμή %) + (Δεδουλευμένοι Τόκοι)

Η Αξία του τρέχοντος τοκομεριδίου για τις εκδόσεις Ονομαστικής Αξίας 0,01 ευρώ, αναφέρεται σε Ονομαστική Αξία 100 ευρώ.

FLR (= Floating Interest Rate) Ομόλογο Μεταβλητού Επιτοκίου.

[1] - Η Ημερομηνία Λήξης της τοκοφόρου περιόδου και η Ημερομηνία Πληρωμής του τοκομεριδίου.

**Έντοκα Γραμμάτια & Zero Coupon Ομόλογα Ελληνικού Δημοσίου**

Ημερ/νία	Διάρκειας 13 εβδομάδων									Διάρκειας 26 εβδομάδων									Διάρκειας 52 εβδομάδων								
	Ημερ/νία Λήξης	Αρχικό Επιτόκιο	Πλήθος Εισηγμένων	Όνομ/κή αξία	Τιμή έκδοσης	Τελευταία Τιμή	Συναλλαγή Ημερομηνία	Όγκος Συναλλαγών	Σημ.	Ημερ/νία Λήξης	Αρχικό Επιτόκιο	Πλήθος Εισηγμένων	Όνομ/κή αξία	Τιμή έκδοσης	Τελευταία Τιμή	Συναλλαγή Ημερομηνία	Όγκος Συναλλαγών	Σημ.	Ημερ/νία Λήξης	Αρχικό Επιτόκιο	Πλήθος Εισηγμένων	Όνομ/κή αξία	Τιμή έκδοσης	Τελευταία Τιμή	Συναλλαγή Ημερομηνία	Όγκος Συναλλαγών	Σημ.
13/03/2020	---	---	---	---	---	---	---	---	---	---	---	---	---	---	---	---	---	---	12/03/2021	0.24	600,000	1,000.00	1,000.00	---	---	---	---
12/06/2020	---	---	---	---	---	---	---	---	---	---	---	---	---	---	---	---	---	---	11/06/2021	0.25	1,600,000	1,000.00	997.49	---	---	---	---
11/09/2020	---	---	---	---	---	---	---	---	---	---	---	---	---	---	---	---	---	---	10/09/2021	0.00	1,000,000	1,000.00	1,000.00	---	---	---	---

Ομόλογα σε Κυκλοφορία	Νόμισμα / Ελάχιστη διαπραγ.	Ημερομηνία Πληρ.	Αξία τρέχοντος τοκομεριδίου	Σημείωση	Τοκομερίδιο	Μονάδα διαπίσης	Ημερ/νία Έκδοσης	Διάρκεια (έτη)	Σημερινό επιτόκιο	Υ.Δ.Τ σε ημέρες	Ομόλογα	Τελευταία τιμή προηγ.	Τελευτ. Τιμή	Εκφ. τοις μετρητοίς (€) Αγορ. / Πώλ Ημερομηνία	Συναλλαγές σε τμχ	Ελάχιστο ζωής	Μέγιστο ζωής		
<b>Νομικών Προσώπων και Εταιρειών σε Συνάλλαγμα και Ευρο</b>																			
0	GBP / 10	01/12	0.25	---	64	1	01/12/1928	100	2.5	360	Ε.Κ.Τ.Ε.	---	---	---	---	---	---		
103,746	GBP / 10	01/12	0.25	---	62	1	01/12/1930	98	2.5	360	Ε.Κ.Τ.Ε. σειρά	2.27	05/02/1996	2.27	Π	05/02/1996	---	2.27	2.27

**Σημειώσεις Ομολόγων Ελλ. Δημοσίου**

Υ.Δ.Τ: Υπολογισμός Δεδουλευμένων Τόκων.

FLR (= Floating Interest Rate) Ομόλογο Μεταβλητού Επιτοκίου.

Η ελάχιστη διαπραγματεύσιμη Ονομαστική Αξία για όλους τους Άυλους Τίτλους του Δημοσίου είναι τα 100 Ευρώ.

(μφρ-0)



**Πίνακας Μελών Χρηματιστηρίου Αθηνών και Μελών ΕΤ.ΕΚ.**

Επωνυμία	Διεύθυνση	Τηλέφωνο	Φαξ	Αγορά Μετοχών			Αγορά Παραγώγων		Μέλη ΕΤ.ΕΚ.	
				Μέλος Αγοράς	Μέλος εξ Αποστάσεως	Ειδικός Διαπρήτης	Διαπρήτης	Ειδικός Διαπρήτης	Γενικό Εκκαθιστικό	Άμεσο Εκκαθιστικό
AEONIC SECURITIES C.I.F. P.L.C.	ΛΑΪΟΥ 6, ΓΡ. 301B, ANNA COURT ,	35725337600		a	a					
ALPHA ΤΡΑΠΕΖΑ Α.Ε.	ΛΕΩΦ. ΑΘΗΝΩΝ 103, ΑΘΗΝΑ	+30 2103436820	210-3436270						a	
	ΣΤΑΔΙΟΥ 40, ΑΘΗΝΑ	(210)-3260000	(210)-3264116							
		(210)-3265546	(210)-3265811							
ARGUS STOCKBROKERS LTD	25 ΛΕΩΦΟΡΟΣ ΔΗΜΟΣΘΕΝΗ ΣΕΒΕΡΗ 25 ,	0035722717000		a	a		a			
ATLANTIC SECURITIES LTD	ΠΡΟΔΡΟΜΟΥ 37 37,	0035722445400		a	a					
ΑΧΟΝ ΧΡΗΜΑΤΙΣΤΗΡΙΑΚΗ Α.Ε.Π.Ε.Υ.	ΣΤΑΔΙΟΥ 48 48, ΑΘΗΝΑ	2103363800		a			a			
ΒΕΤΑ ΧΡΗΜΑΤΙΣΤΗΡΙΑΚΗ Α.Ε.Π.Ε.Υ.	Λ.ΑΛΕΞΑΝΔΡΑΣ 29 29 , ΑΘΗΝΑ	2106478930		a		a				a
BNP PARIBAS SECURITIES SERVICES	ΛΑΜΨΑΚΟΥ 2 2, ΑΘΗΝΑ	2107468500							a	
BOFA SECURITIES EUROPE SA	112 AVENUE KL?BER 75116 ,	+33 153655555		a	a					
CAPITAL ΑΧΕΠΕΥ	ΜΗΤΡΟΠΟΛΕΩΣ 58 58, ΑΘΗΝΑ	2103369700		a			a			
CFS ΧΡΗΜΑΤΙΣΤΗΡΙΑΚΗ Α.Ε.Π.Ε.Υ.	ΠΑΠΑΡΡΗΓΟΠΟΥΛΟΥ 3 3, ΑΘΗΝΑ	2103360800		a						
CITIGROUP GLOBAL MARKETS EUROPE AG	REUTERWEG 16 FRANKFURT 16,	+49 691366-0		a	a					
CITIGROUP GLOBAL MARKETS LIMITED	33 CANADA SQUARE -CANARY WHARF 1,	+44 02079864000		a						
CREDIT SUISSE SECURITIES (EUROPE) LIMITED	ONE CABOT SQUARE 1 , LONDON	+44 2078888888		a						
CREDIT SUISSE SECURITIES SOCIEDAD DE VALORES SA	CALLE AYALA 42, 3A PLANTA-B MADRID ,	+34917916000		a	a					
DEUTSCHE BANK AG	GREAT WINCHESTER STREET 1 , LONDON	+44 20 754 54209	00441133361437		a					
EUROBANK EQUITIES Α.Ε.Π.Ε.Υ.	ΦΙΛΕΛΛΗΝΩΝ 10 & ΞΕΝΟΦΩΝΤΟΣ 13 , ΑΘΗΝΑ	2103720425		a		a	a			a
EUROCORP Α.Ε.Π.Ε.Υ.	ΠΛ.ΦΙΛΙΚΗΣ ΕΤΑΙΡΕΙΑΣ 14 14, ΑΘΗΝΑ	2107263600		a			a			a
EUROTRUST ΧΡΗΜΑΤΙΣΤΗΡΙΑΚΗ Α.Ε.Π.Ε.Υ.	ΣΕΒΑΣΤΟΥΠΟΛΕΩΣ 113 113, ΑΘΗΝΑ	2103363100		a						
EUROXX ΧΡΗΜΑΤΙΣΤΗΡΙΑΚΗ Α.Ε.Π.Ε.Υ.	ΠΑΛΑΙΟΛΟΓΟΥ 7, ΧΑΛΑΝΔΡΙ	(210)-6879400	(210)-6879401	a		a	a			a
	ΠΑΛΑΙΟΛΟΓΟΥ 7, ΧΑΛΑΝΔΡΙ	+30 2106879400	210-6879401							
GLOBAL CAPITAL SECURITIES & FINANCIAL SERVICES LTD	Λ.ΑΡΧΙΕΠΙΣΚΟΠΟΥ ΜΑΚΑΡΙΟΥ Γ50 50,	0035722710710		a	a					
HSBC CONTINENTAL EUROPE	Λ.ΜΕΣΣΟΓΕΙΩΝ 109-111 109-111,	2106960000							a	
INDEX ΧΡΗΜΑΤΙΣΤΗΡΙΑΚΗ Α.Ε.Π.Ε.Υ.	ΔΡΑΓΑΤΣΑΝΙΟΥ 6 6, ΑΘΗΝΑ	2103213920		a						
LAIKI FINANCIAL SERVICES LTD	ΛΕΩΦ. ΒΥΡΩΝΟΣ 26, ΛΕΥΚΩΣΙΑ ΚΥΠΡΟΥ	357 22367367	357 22718567		a					
MEGA EQUITY SECURITIES & FINANCIAL SERVICES PUBLIC LTD	ΛΕΩΦ.ΓΡΙΒΑ ΔΙΓΕΝΗ 42-44 42-44,	0035722711711		a	a		a			
MERIT ΧΡΗΜΑΤΙΣΤΗΡΙΑΚΗ Α.Ε.Π.Ε.Υ.	ΣΟΦΟΚΛΕΟΥΣ 5 5, ΑΘΗΝΑ	2103671880		a		a				a
MERRILL LYNCH INTERNATIONAL	2 KING EDWARD STREET 2 , LONDON	+44 20276281000		a						
NUNTIUS ΧΡΗΜΑΤΙΣΤΗΡΙΑΚΗ Α.Ε.Π.Ε.Υ.	ΔΡΑΓΑΤΣΑΝΙΟΥ 6 6, ΑΘΗΝΑ	2103350599		a						
ONE PLUS CAPITAL LIMITED	75 PRODROMOU AVENUE NICOSIA 1307 ,	35722873760		a	a					
PROCHOICE CHRIMATISTIRIAKI LTD	ΛΕΩΦ ΣΠΥΡΟΥ ΚΥΠΡΙΑΝΟΥ 57, ΑΚΙΝΗΤΑ Φ 57,	035724661192		a	a					
SHARELINK SECURITIES & FINANCIAL SERVICES LTD	HOUSE-ΘΕΟΤΟΚΗ 6 ΜΕΓΑΡΟ ΕΛΛΗΝΑ 6 ,	+357 22554200		a	a		a			

**Πίνακας Μελών Χρηματιστηρίου Αθηνών και Μελών ΕΤ.ΕΚ.**

Επωνυμία	Διεύθυνση	Τηλέφωνο	Φαξ	Αγορά Μετοχών			Αγορά Παραγώγων		Μέλη ΕΤ.ΕΚ.	
				Μέλος Αγοράς	Μέλος εξ Αποστάσεως	Ειδικός Διαπρήτης	Διαπρήτης	Ειδικός Διαπρήτης	Γενικό Εκκαθιστικό	Άμεσο Εκκαθιστικό
SOCIETE GENERALE S.A.	17 COURS VALMY, CEDEX ,	+157290504		a	a		a			
SOLIDUS SECURITIES A.E.Π.Ε.Υ.	ΛΟΥΙΖΗΣ ΡΙΑΝΚΟΥΡ 64 64, ΑΘΗΝΑ	2106900600		a			a			a
THE CYPRUS INVESTMENT & SECURITIES CORPORATION LTD	ΛΕΩΦ. ΚΥΡΗΝΕΙΑΣ 154,	0035722121700		a	a					
UBS EUROPE SE	OPERNTURM, BOCKENHEIMER LANDSTRASSE 2-4 ,	496921790		a	a					
UBS LIMITED	FINSBURY AVENUE 1 , LONDON	+44 2075687135			a					
<b>A. ΣΑΡΡΗΣ ΧΡΗΜΑΤΙΣΤΗΡΙΑΚΗ Α.Ε.Π.Ε.Υ.</b>	ΔΡΑΓΑΤΣΑΝΙΟΥ 6 6, ΑΘΗΝΑ	2103367700		a						
<b>ΑΛΦΑ FINANCE ΑΕΠΕΥ</b>	ΜΕΡΛΙΝ 5 5, ΑΘΗΝΑ	2103677400		a		a	a	a		a
<b>Γ. Α. ΠΕΡΒΑΝΑΣ ΧΡΗΜΑΤΙΣΤΗΡΙΑΚΗ Α.Ε.Π.Ε.Υ</b>	ΣΟΦΟΚΛΕΟΥΣ 7-9 7-9, ΑΘΗΝΑ	2103727200		a						
<b>ΔΥΝΑΜΙΚΗ ΧΡΗΜΑΤΙΣΤΗΡΙΑΚΗ Α.Ε.Π.Ε.Υ</b>	ΤΡΑΛΛΕΩΝ 2 & Λ.ΣΥΓΓΡΟΥ 223 , ΝΕΑ ΣΜΥΡΝΗ	2103677700		a			a			a
<b>ΕΘΝΙΚΗ ΤΡΑΠΕΖΑ ΤΗΣ ΕΛΛΑΔΟΣ Α.Ε.</b>	ΑΚΑΔΗΜΙΑΣ 68, ΑΘΗΝΑ	(210)-3328817	(210)-3328678	a		a	a			a
	ΑΙΟΛΟΥ 86, ΑΘΗΝΑ	(210)-3341000	(210)-3228187							
<b>ΕΘΝΙΚΗ ΧΡΗΜΑΤΙΣΤΗΡΙΑΚΗ Α.Ε.Π.Ε.Υ.</b>	ΛΕΩΦ. ΚΗΦΙΣΙΑΣ 66 (ΚΤΗΡΙΟ Α) 66, ΜΑΡΟΥΣΙ	2103328784		a		a	a	a		
<b>ΕΛΛΗΝΙΚΗ ΤΡΑΠΕΖΑ (ΕΠΕΝΔΥΣΕΙΣ) ΛΤΔ</b>	ΛΕΩΦ.ΚΥΡΙΑΚΟΥ ΜΑΤΣΙ 31 - ΤΘ 24747 , ΛΕΥΚΩΣΙΑ ΚΥΠΡΟΥ	+357 22500100	357 22500110		a					
<b>ΕΛΛΗΝΟΑΜΕΡΙΚΑΝΙΚΗ ΧΡΗΜΑΤΙΣΤΗΡΙΑΚΗ ΑΕΠΕΥ</b>	ΑΝΔΡΕΑ ΠΑΠΑΝΔΡΕΟΥ 27 27, ΜΑΡΟΥΣΙ	2103311100		a		a	a			a
<b>Ι. Χ. ΜΑΥΡΙΚΗΣ ΧΡΗΜΑΤΙΣΤΗΡΙΑΚΗ Α.Ε.Π.Ε.Υ</b>	ΣΟΦΟΚΛΕΟΥΣ 5 5, ΑΘΗΝΑ	2103216730		a						
<b>ΚΑΠΠΑ ΧΡΗΜΑΤΙΣΤΗΡΙΑΚΗ Α.Ε.Π.Ε.Υ.</b>	ΒΑΛΛΑΡΙΤΟΥ 15 15, ΑΘΗΝΑ	2103678600		a			a			
<b>ΚΑΡΑΜΑΝΟΦ ΧΡΗΜΑΤΙΣΤΗΡΙΑΚΗ Α.Ε.Π.Ε.Υ.</b>	ΠΛ.ΑΓ.ΘΕΟΔΩΡΩΝ 2 2, ΑΘΗΝΑ	2103212947		a						
<b>ΚΥΚΛΟΣ ΧΡΗΜΑΤΙΣΤΗΡΙΑΚΗ Α.Ε.Π.Ε.Υ.</b>	ΠΑΝΕΠΙΣΤΗΜΙΟΥ 39 39, ΑΘΗΝΑ	2103364300		a			a			a
<b>ΛΕΩΝ ΔΕΠΟΛΑΣ ΧΡΗΜΑΤΙΣΤΗΡΙΑΚΗ Α.Ε.Π.Ε.Υ.</b>	ΧΡΗΣΤΟΥ ΛΑΔΑ 1 1, ΑΘΗΝΑ	2103213276 -28		a		a	a			
<b>Ν. ΧΡΥΣΟΧΟΙΔΗΣ ΧΡΗΜΑΤΙΣΤΗΡΙΑΚΗ Α.Ε.Π.Ε.Υ</b>	ΣΟΦΟΚΛΕΟΥΣ 7-9 7-9, ΑΘΗΝΑ	2103213913		a			a			a
<b>ΠΑΝΤΕΛΑΚΗΣ ΧΡΗΜΑΤΙΣΤΗΡΙΑΚΗ Α.Ε.Π.Ε.Υ</b>	ΕΘΝΙΚΗΣ ΑΝΤΙΣΤΑΣΕΩΣ 57, ΚΤΙΡΙΟ Β 57, ΧΑΛΑΝΔΡΙ	2106965000		a		a	a	a		
<b>ΠΕΙΡΑΙΩΣ Α.Ε.Π.Ε.Υ.</b>	ΣΤΑΔΙΟΥ 10 10, ΑΘΗΝΑ	2103354100		a		a	a	a		a
<b>ΠΗΓΑΣΟΣ ΧΡΗΜΑΤΙΣΤΗΡΙΑΚΗ Α.Ε.Π.Ε.Υ.</b>	ΒΑΛΛΑΡΙΤΟΥ 17 & ΑΜΕΡΙΚΗΣ 17 , ΑΘΗΝΑ	2103670700		a			a			
<b>ΣΤ. ΕΜ. ΛΑΥΡΕΝΤΑΚΗΣ ΧΡΗΜΑΤΙΣΤΗΡΙΑΚΗ Α.Ε.Π.Ε.Υ.</b>	ΣΟΦΟΚΛΕΟΥΣ 7-9 7-9, ΑΘΗΝΑ	2103213336		a			a			
<b>ΤΡΑΠΕΖΑ EUROBANK ΑΕ</b>	ΟΘΩΝΟΣ 8 , ΑΘΗΝΑ	2103337000								a
<b>ΤΡΑΠΕΖΑ ΟΡΤΙΜΑ BANK Α.Ε.</b>	ΑΙΓΙΑΛΕΙΑΣ 32 & ΠΑΡΑΔΕΙΣΟΥ 32 , ΜΑΡΟΥΣΙ	2108173111		a		a	a	a		a
<b>ΤΡΑΠΕΖΑ ΠΕΙΡΑΙΩΣ Α.Ε.</b>	ΑΜΕΡΙΚΗΣ 4, ΑΘΗΝΑ	(210)-3335000	(210)-3335079							
		(210)-3335918	(210)-3254207							
	ΑΜΕΡΙΚΗΣ 4, ΑΘΗΝΑ	+30 2103335000	210-3335079							

**Πίνακας Μετοχών Υπό Ειδική Διαπραγμάτευση**

Χρεόγραφο	Κατηγορία Διαπραγμάτευσης
Ειδικός Διαπραγματευτής	Έναρξη Ειδικής Διαπραγμάτευσης
<b>MLS ΠΛΗΡΟΦΟΡΙΚΗ (ΚΟ)</b>	<b>Κατάσταση σε Αναστολή</b>
ΠΕΙΡΑΙΩΣ Α.Ε.Π.Ε.Υ.	01/08/2019
<b>ALPHA ETF FTSE Athex Large Cap</b>	<b>Διαπραγματεύσιμα Αμοιβαία Κεφάλαια (Δ.Α.Κ.)</b>
ΑΛΦΑ FINANCE ΑΕΠΕΥ	02/01/1900
ΕΘΝΙΚΗ ΧΡΗΜΑΤΙΣΤΗΡΙΑΚΗ Α.Ε.Π.Ε.Υ.	02/01/1900
<b>A.S. COMPANY (ΚΟ)</b>	<b>Κύρια Αγορά</b>
EUROBANK EQUITIES Α.Ε.Π.Ε.Υ.	01/04/2019
<b>ALPHA BANK (ΚΟ)</b>	<b>Κύρια Αγορά</b>
EUROBANK EQUITIES Α.Ε.Π.Ε.Υ.	22/10/2006
MERIT ΧΡΗΜΑΤΙΣΤΗΡΙΑΚΗ Α.Ε.Π.Ε.Υ.	03/09/2012
ΑΛΦΑ FINANCE ΑΕΠΕΥ	29/02/2016
ΕΘΝΙΚΗ ΧΡΗΜΑΤΙΣΤΗΡΙΑΚΗ Α.Ε.Π.Ε.Υ.	02/01/1900
ΕΛΛΗΝΟΑΜΕΡΙΚΑΝΙΚΗ ΧΡΗΜΑΤΙΣΤΗΡΙΑΚΗ ΑΕΠΕΥ	25/07/2014
ΛΕΩΝ ΔΕΠΟΛΑΣ ΧΡΗΜΑΤΙΣΤΗΡΙΑΚΗ Α.Ε.Π.Ε.Υ.	04/01/2016
ΠΕΙΡΑΙΩΣ Α.Ε.Π.Ε.Υ.	28/05/2009
<b>ΑΤΤΙΣΑ ΣΥΜΜΕΤΟΧΩΝ (ΚΟ)</b>	<b>Κύρια Αγορά</b>
ΕΛΛΗΝΟΑΜΕΡΙΚΑΝΙΚΗ ΧΡΗΜΑΤΙΣΤΗΡΙΑΚΗ ΑΕΠΕΥ	28/12/2017
<b>ΑΤΤΙΣΑ BANK Α.Τ.Ε. (ΚΟ)</b>	<b>Κύρια Αγορά</b>
EUROBANK EQUITIES Α.Ε.Π.Ε.Υ.	11/11/2019
EUROXX ΧΡΗΜΑΤΙΣΤΗΡΙΑΚΗ Α.Ε.Π.Ε.Υ.	22/01/2016
ΠΕΙΡΑΙΩΣ Α.Ε.Π.Ε.Υ.	20/09/2017
<b>AUTOHELLAS (ΚΟ)</b>	<b>Κύρια Αγορά</b>
EUROXX ΧΡΗΜΑΤΙΣΤΗΡΙΑΚΗ Α.Ε.Π.Ε.Υ.	02/07/2018
ΑΛΦΑ FINANCE ΑΕΠΕΥ	01/07/2019
<b>AVE (ΚΟ)</b>	<b>Κύρια Αγορά</b>
EUROXX ΧΡΗΜΑΤΙΣΤΗΡΙΑΚΗ Α.Ε.Π.Ε.Υ.	05/06/2020
<b>BRIQ PROPERTIES (ΚΟ)</b>	<b>Κύρια Αγορά</b>
EUROBANK EQUITIES Α.Ε.Π.Ε.Υ.	09/09/2019
<b>BYTE COMPUTER (ΚΟ)</b>	<b>Κύρια Αγορά</b>
MERIT ΧΡΗΜΑΤΙΣΤΗΡΙΑΚΗ Α.Ε.Π.Ε.Υ.	04/08/2008
<b>CENERGY HOLDINGS (ΚΑ)</b>	<b>Κύρια Αγορά</b>
EUROBANK EQUITIES Α.Ε.Π.Ε.Υ.	02/01/2016
ΑΛΦΑ FINANCE ΑΕΠΕΥ	02/01/2016
<b>CNL CAPITAL (ΚΟ)</b>	<b>Κύρια Αγορά</b>
MERIT ΧΡΗΜΑΤΙΣΤΗΡΙΑΚΗ Α.Ε.Π.Ε.Υ.	01/10/2018
<b>COCA-COLA HBC AG (ΚΟ)</b>	<b>Κύρια Αγορά</b>
ΕΘΝΙΚΗ ΧΡΗΜΑΤΙΣΤΗΡΙΑΚΗ Α.Ε.Π.Ε.Υ.	02/01/1900
ΠΕΙΡΑΙΩΣ Α.Ε.Π.Ε.Υ.	04/05/2015
<b>EUROBANK HOLDINGS (ΚΟ)</b>	<b>Κύρια Αγορά</b>
EUROBANK EQUITIES Α.Ε.Π.Ε.Υ.	01/06/2012
MERIT ΧΡΗΜΑΤΙΣΤΗΡΙΑΚΗ Α.Ε.Π.Ε.Υ.	06/11/2017
ΑΛΦΑ FINANCE ΑΕΠΕΥ	09/01/2006
ΕΘΝΙΚΗ ΧΡΗΜΑΤΙΣΤΗΡΙΑΚΗ Α.Ε.Π.Ε.Υ.	02/01/1900
ΕΛΛΗΝΟΑΜΕΡΙΚΑΝΙΚΗ ΧΡΗΜΑΤΙΣΤΗΡΙΑΚΗ ΑΕΠΕΥ	25/07/2014
ΛΕΩΝ ΔΕΠΟΛΑΣ ΧΡΗΜΑΤΙΣΤΗΡΙΑΚΗ Α.Ε.Π.Ε.Υ.	30/11/2018
ΠΕΙΡΑΙΩΣ Α.Ε.Π.Ε.Υ.	28/09/2009
<b>FOURLIS ΣΥΜΜΕΤΟΧΩΝ (ΚΟ)</b>	<b>Κύρια Αγορά</b>
EUROBANK EQUITIES Α.Ε.Π.Ε.Υ.	01/12/2016
ΠΕΙΡΑΙΩΣ Α.Ε.Π.Ε.Υ.	06/03/2017
<b>INTERCONTINENTAL (ΚΟ)</b>	<b>Κύρια Αγορά</b>
ΛΕΩΝ ΔΕΠΟΛΑΣ ΧΡΗΜΑΤΙΣΤΗΡΙΑΚΗ Α.Ε.Π.Ε.Υ.	03/06/2019
<b>INTRACOM HOLDINGS (ΚΟ)</b>	<b>Κύρια Αγορά</b>
ΛΕΩΝ ΔΕΠΟΛΑΣ ΧΡΗΜΑΤΙΣΤΗΡΙΑΚΗ Α.Ε.Π.Ε.Υ.	08/10/2018
<b>JUMBO (ΚΟ)</b>	<b>Κύρια Αγορά</b>
EUROBANK EQUITIES Α.Ε.Π.Ε.Υ.	25/05/2020
MERIT ΧΡΗΜΑΤΙΣΤΗΡΙΑΚΗ Α.Ε.Π.Ε.Υ.	06/11/2017
ΠΕΙΡΑΙΩΣ Α.Ε.Π.Ε.Υ.	06/03/2017
<b>LAMDA DEVELOPMENT (ΚΟ)</b>	<b>Κύρια Αγορά</b>
EUROBANK EQUITIES Α.Ε.Π.Ε.Υ.	08/12/2014
ΠΑΝΤΕΛΑΚΗΣ ΧΡΗΜΑΤΙΣΤΗΡΙΑΚΗ Α.Ε.Π.Ε.Υ.	06/11/2017
ΠΕΙΡΑΙΩΣ Α.Ε.Π.Ε.Υ.	29/06/2017
<b>MARFIN INVESTMENT GROUP (ΚΟ)</b>	<b>Κύρια Αγορά</b>
EUROBANK EQUITIES Α.Ε.Π.Ε.Υ.	23/03/2015
ΠΕΙΡΑΙΩΣ Α.Ε.Π.Ε.Υ.	02/02/2009
<b>PROFILE (ΚΟ)</b>	<b>Κύρια Αγορά</b>
ΠΑΝΤΕΛΑΚΗΣ ΧΡΗΜΑΤΙΣΤΗΡΙΑΚΗ Α.Ε.Π.Ε.Υ.	01/07/2019
<b>QUEST ΣΥΜΜΕΤΟΧΩΝ (ΚΟ)</b>	<b>Κύρια Αγορά</b>
ΒΕΤΑ ΧΡΗΜΑΤΙΣΤΗΡΙΑΚΗ Α.Ε.Π.Ε.Υ.	26/03/2018
EUROBANK EQUITIES Α.Ε.Π.Ε.Υ.	28/01/2019

**Πίνακας Μετοχών Υπό Ειδική Διαπραγμάτευση**

Χρεόγραφο	Κατηγορία Διαπραγμάτευσης
Ειδικός Διαπραγματευτής	Έναρξη Ειδικής Διαπραγμάτευσης
<b>ΤΙΤΑΝ CEMENT (ΚΑ)</b>	<b>Κύρια Αγορά</b>
EUROBANK EQUITIES Α.Ε.Π.Ε.Υ.	06/11/2019
<b>ΥΙΟΗΛΣΟ SA/ΝΥ (ΚΑ)</b>	<b>Κύρια Αγορά</b>
EUROBANK EQUITIES Α.Ε.Π.Ε.Υ.	04/03/2014
MERIT ΧΡΗΜΑΤΙΣΤΗΡΙΑΚΗ Α.Ε.Π.Ε.Υ.	17/03/2014
ΑΛΦΑ FINANCE ΑΕΠΕΥ	11/03/2008
<b>ΑΒΑΣ Α.Ε. (ΚΟ)</b>	<b>Κύρια Αγορά</b>
EUROBANK EQUITIES Α.Ε.Π.Ε.Υ.	14/12/2015
<b>ΑΔΜΗΕ ΣΥΜΜΕΤΟΧΩΝ Α.Ε. (ΚΟ)</b>	<b>Κύρια Αγορά</b>
ΕΛΛΗΝΟΑΜΕΡΙΚΑΝΙΚΗ ΧΡΗΜΑΤΙΣΤΗΡΙΑΚΗ ΑΕΠΕΥ	09/03/2020
ΠΕΙΡΑΙΩΣ Α.Ε.Π.Ε.Υ.	29/06/2017
<b>ΑΕΡΟΠΟΡΙΑ ΑΙΓΑΙΟΥ (ΚΟ)</b>	<b>Κύρια Αγορά</b>
EUROBANK EQUITIES Α.Ε.Π.Ε.Υ.	22/09/2020
<b>ΓΕΚ ΤΕΡΝΑ (ΚΟ)</b>	<b>Κύρια Αγορά</b>
ΠΕΙΡΑΙΩΣ Α.Ε.Π.Ε.Υ.	29/08/2019
<b>ΔΕΗ (ΚΟ)</b>	<b>Κύρια Αγορά</b>
EUROBANK EQUITIES Α.Ε.Π.Ε.Υ.	22/10/2006
MERIT ΧΡΗΜΑΤΙΣΤΗΡΙΑΚΗ Α.Ε.Π.Ε.Υ.	06/11/2017
ΑΛΦΑ FINANCE ΑΕΠΕΥ	09/01/2006
ΕΘΝΙΚΗ ΧΡΗΜΑΤΙΣΤΗΡΙΑΚΗ Α.Ε.Π.Ε.Υ.	02/01/1900
ΕΛΛΗΝΟΑΜΕΡΙΚΑΝΙΚΗ ΧΡΗΜΑΤΙΣΤΗΡΙΑΚΗ ΑΕΠΕΥ	01/09/2014
ΠΕΙΡΑΙΩΣ Α.Ε.Π.Ε.Υ.	28/09/2009
<b>ΕΘΝΙΚΗ ΤΡΑΠΕΖΑ (ΚΟ)</b>	<b>Κύρια Αγορά</b>
EUROBANK EQUITIES Α.Ε.Π.Ε.Υ.	22/10/2006
MERIT ΧΡΗΜΑΤΙΣΤΗΡΙΑΚΗ Α.Ε.Π.Ε.Υ.	03/09/2012
ΑΛΦΑ FINANCE ΑΕΠΕΥ	09/01/2006
ΕΘΝΙΚΗ ΧΡΗΜΑΤΙΣΤΗΡΙΑΚΗ Α.Ε.Π.Ε.Υ.	02/01/1900
ΕΛΛΗΝΟΑΜΕΡΙΚΑΝΙΚΗ ΧΡΗΜΑΤΙΣΤΗΡΙΑΚΗ ΑΕΠΕΥ	25/07/2014
ΛΕΩΝ ΔΕΠΟΛΑΣ ΧΡΗΜΑΤΙΣΤΗΡΙΑΚΗ Α.Ε.Π.Ε.Υ.	20/05/2015
ΠΕΙΡΑΙΩΣ Α.Ε.Π.Ε.Υ.	08/09/2008
<b>ΕΚΤΕΡ (ΚΟ)</b>	<b>Κύρια Αγορά</b>
EUROBANK EQUITIES Α.Ε.Π.Ε.Υ.	16/10/2017
ΛΕΩΝ ΔΕΠΟΛΑΣ ΧΡΗΜΑΤΙΣΤΗΡΙΑΚΗ Α.Ε.Π.Ε.Υ.	21/05/2018
<b>ΕΛΑΣΤΡΟΝ (ΚΟ)</b>	<b>Κύρια Αγορά</b>
ΛΕΩΝ ΔΕΠΟΛΑΣ ΧΡΗΜΑΤΙΣΤΗΡΙΑΚΗ Α.Ε.Π.Ε.Υ.	20/02/2017
<b>ΕΛΒΑΛΧΑΛΚΟΡ (ΚΟ)</b>	<b>Κύρια Αγορά</b>
EUROBANK EQUITIES Α.Ε.Π.Ε.Υ.	07/05/2018
ΑΛΦΑ FINANCE ΑΕΠΕΥ	07/05/2018
<b>ΕΛΒΕ Α.Β.Ε.Ε. (ΚΟ)</b>	<b>Κύρια Αγορά</b>
ΛΕΩΝ ΔΕΠΟΛΑΣ ΧΡΗΜΑΤΙΣΤΗΡΙΑΚΗ Α.Ε.Π.Ε.Υ.	02/11/2020
<b>ΕΛΛΑΚΤΩΡ (ΚΟ)</b>	<b>Κύρια Αγορά</b>
EUROBANK EQUITIES Α.Ε.Π.Ε.Υ.	01/06/2012
EUROXX ΧΡΗΜΑΤΙΣΤΗΡΙΑΚΗ Α.Ε.Π.Ε.Υ.	24/09/2018
ΑΛΦΑ FINANCE ΑΕΠΕΥ	18/03/2019
ΕΘΝΙΚΗ ΧΡΗΜΑΤΙΣΤΗΡΙΑΚΗ Α.Ε.Π.Ε.Υ.	02/01/1900
ΠΕΙΡΑΙΩΣ Α.Ε.Π.Ε.Υ.	22/10/2018
<b>ΕΛΛΗΝ ΧΡΗΜΑΤΙΣΤΗΡΙΑ Χ.Α. (ΚΟ)</b>	<b>Κύρια Αγορά</b>
ΕΘΝΙΚΗ ΧΡΗΜΑΤΙΣΤΗΡΙΑΚΗ Α.Ε.Π.Ε.Υ.	02/01/1900
ΕΛΛΗΝΟΑΜΕΡΙΚΑΝΙΚΗ ΧΡΗΜΑΤΙΣΤΗΡΙΑΚΗ ΑΕΠΕΥ	01/09/2014
ΠΕΙΡΑΙΩΣ Α.Ε.Π.Ε.Υ.	04/05/2015
<b>ΕΛΛΗΝΙΚΑ ΠΕΤΡΕΛΑΙΑ (ΚΟ)</b>	<b>Κύρια Αγορά</b>
ΕΛΛΗΝΟΑΜΕΡΙΚΑΝΙΚΗ ΧΡΗΜΑΤΙΣΤΗΡΙΑΚΗ ΑΕΠΕΥ	14/09/2015
ΠΕΙΡΑΙΩΣ Α.Ε.Π.Ε.Υ.	20/03/2017
<b>ΕΛΑΤΟΝ (ΚΟ)</b>	<b>Κύρια Αγορά</b>
ΒΕΤΑ ΧΡΗΜΑΤΙΣΤΗΡΙΑΚΗ Α.Ε.Π.Ε.Υ.	03/09/2012
ΛΕΩΝ ΔΕΠΟΛΑΣ ΧΡΗΜΑΤΙΣΤΗΡΙΑΚΗ Α.Ε.Π.Ε.Υ.	01/04/2019
<b>ΕΝΤΕΡΣΟΦΤ (ΚΟ)</b>	<b>Κύρια Αγορά</b>
EUROBANK EQUITIES Α.Ε.Π.Ε.Υ.	22/06/2020
<b>ΕΥΔΑΠ (ΚΟ)</b>	<b>Κύρια Αγορά</b>
EUROBANK EQUITIES Α.Ε.Π.Ε.Υ.	10/06/2019
ΑΛΦΑ FINANCE ΑΕΠΕΥ	27/01/2020
<b>ΕΥΡΩΠΑΪΚΗ ΠΙΣΤΗ (ΚΟ)</b>	<b>Κύρια Αγορά</b>
ΠΑΝΤΕΛΑΚΗΣ ΧΡΗΜΑΤΙΣΤΗΡΙΑΚΗ Α.Ε.Π.Ε.Υ.	15/07/2019
<b>ΙΚΤΙΝΟΣ ΕΛΛΑΣ (ΚΟ)</b>	<b>Κύρια Αγορά</b>
EUROBANK EQUITIES Α.Ε.Π.Ε.Υ.	25/02/2019
ΑΛΦΑ FINANCE ΑΕΠΕΥ	01/04/2019
ΕΘΝΙΚΗ ΧΡΗΜΑΤΙΣΤΗΡΙΑΚΗ Α.Ε.Π.Ε.Υ.	02/01/1900
<b>ΚΑΡΑΜΟΛΕΓΚΟΣ (ΚΟ)</b>	<b>Κύρια Αγορά</b>
EUROXX ΧΡΗΜΑΤΙΣΤΗΡΙΑΚΗ Α.Ε.Π.Ε.Υ.	04/10/2019

**Πίνακας Μετοχών Υπό Ειδική Διαπραγμάτευση**

Χρεόγραφο	Κατηγορία Διαπραγμάτευσης
Ειδικός Διαπραγματευτής	Έναρξη Ειδικής Διαπραγμάτευσης
<b>ΚΛΟΥΚΙΝΑΣ - ΛΑΠΠΑΣ (ΚΟ)</b>	Κύρια Αγορά
ΒΕΤΑ ΧΡΗΜΑΤΙΣΤΗΡΙΑΚΗ Α.Ε.Π.Ε.Υ.	22/09/2014
<b>ΚΡΙ - ΚΡΙ (ΚΟ)</b>	Κύρια Αγορά
ΕΥΡΟΒΑΝΚ ΕQUITIES Α.Ε.Π.Ε.Υ.	07/05/2018
ΛΕΩΝ ΔΕΠΟΛΑΣ ΧΡΗΜΑΤΙΣΤΗΡΙΑΚΗ Α.Ε.Π.Ε.Υ.	16/01/2017
<b>ΛΑΜΨΑ (ΚΟ)</b>	Κύρια Αγορά
ΛΕΩΝ ΔΕΠΟΛΑΣ ΧΡΗΜΑΤΙΣΤΗΡΙΑΚΗ Α.Ε.Π.Ε.Υ.	16/01/2017
<b>ΜΟΤΟΡ ΟΪΛ (ΚΟ)</b>	Κύρια Αγορά
ΕΥΡΟΒΑΝΚ ΕQUITIES Α.Ε.Π.Ε.Υ.	22/10/2006
MERIT ΧΡΗΜΑΤΙΣΤΗΡΙΑΚΗ Α.Ε.Π.Ε.Υ.	25/02/2019
ΕΘΝΙΚΗ ΧΡΗΜΑΤΙΣΤΗΡΙΑΚΗ Α.Ε.Π.Ε.Υ.	02/01/1900
ΕΛΛΗΝΟΑΜΕΡΙΚΑΝΙΚΗ ΧΡΗΜΑΤΙΣΤΗΡΙΑΚΗ ΑΕΠΕΥ	01/09/2014
ΛΕΩΝ ΔΕΠΟΛΑΣ ΧΡΗΜΑΤΙΣΤΗΡΙΑΚΗ Α.Ε.Π.Ε.Υ.	01/04/2019
ΠΕΙΡΑΙΩΣ Α.Ε.Π.Ε.Υ.	04/05/2015
<b>ΜΥΤΙΛΗΝΑΙΟΣ (ΚΟ)</b>	Κύρια Αγορά
ΕΥΡΟΒΑΝΚ ΕQUITIES Α.Ε.Π.Ε.Υ.	20/09/2017
MERIT ΧΡΗΜΑΤΙΣΤΗΡΙΑΚΗ Α.Ε.Π.Ε.Υ.	25/02/2019
ΑΛΦΑ FINANCE ΑΕΠΕΥ	15/04/2019
ΕΘΝΙΚΗ ΧΡΗΜΑΤΙΣΤΗΡΙΑΚΗ Α.Ε.Π.Ε.Υ.	02/01/1900
ΠΕΙΡΑΙΩΣ Α.Ε.Π.Ε.Υ.	04/05/2015
<b>ΟΛΠ (ΚΟ)</b>	Κύρια Αγορά
ΕΥΡΟΒΑΝΚ ΕQUITIES Α.Ε.Π.Ε.Υ.	06/02/2019
<b>ΟΠΑΠ (ΚΟ)</b>	Κύρια Αγορά
ΕΥΡΟΒΑΝΚ ΕQUITIES Α.Ε.Π.Ε.Υ.	22/10/2006
MERIT ΧΡΗΜΑΤΙΣΤΗΡΙΑΚΗ Α.Ε.Π.Ε.Υ.	20/03/2017
ΑΛΦΑ FINANCE ΑΕΠΕΥ	09/01/2006
ΕΘΝΙΚΗ ΧΡΗΜΑΤΙΣΤΗΡΙΑΚΗ Α.Ε.Π.Ε.Υ.	02/01/1900
ΕΛΛΗΝΟΑΜΕΡΙΚΑΝΙΚΗ ΧΡΗΜΑΤΙΣΤΗΡΙΑΚΗ ΑΕΠΕΥ	25/07/2014
ΠΕΙΡΑΙΩΣ Α.Ε.Π.Ε.Υ.	04/05/2015
<b>ΟΤΕ (ΚΟ)</b>	Κύρια Αγορά
ΕΥΡΟΒΑΝΚ ΕQUITIES Α.Ε.Π.Ε.Υ.	22/10/2006
MERIT ΧΡΗΜΑΤΙΣΤΗΡΙΑΚΗ Α.Ε.Π.Ε.Υ.	20/03/2017
ΑΛΦΑ FINANCE ΑΕΠΕΥ	09/01/2006
ΕΘΝΙΚΗ ΧΡΗΜΑΤΙΣΤΗΡΙΑΚΗ Α.Ε.Π.Ε.Υ.	02/01/1900
ΕΛΛΗΝΟΑΜΕΡΙΚΑΝΙΚΗ ΧΡΗΜΑΤΙΣΤΗΡΙΑΚΗ ΑΕΠΕΥ	25/07/2014
ΛΕΩΝ ΔΕΠΟΛΑΣ ΧΡΗΜΑΤΙΣΤΗΡΙΑΚΗ Α.Ε.Π.Ε.Υ.	20/04/2015
ΠΕΙΡΑΙΩΣ Α.Ε.Π.Ε.Υ.	08/09/2008
<b>ΠΑΠΟΥΤΣΑΝΗΣ (ΚΟ)</b>	Κύρια Αγορά
ΒΕΤΑ ΧΡΗΜΑΤΙΣΤΗΡΙΑΚΗ Α.Ε.Π.Ε.Υ.	25/11/2013
ΑΛΦΑ FINANCE ΑΕΠΕΥ	19/11/2018
<b>ΠΕΙΡΑΙΩΣ ΤΡΑΠΕΖΑ (ΚΟ)</b>	Κύρια Αγορά
ΕΥΡΟΒΑΝΚ ΕQUITIES Α.Ε.Π.Ε.Υ.	22/10/2006
ΕΥΡΟΧΧ ΧΡΗΜΑΤΙΣΤΗΡΙΑΚΗ Α.Ε.Π.Ε.Υ.	15/02/2016
MERIT ΧΡΗΜΑΤΙΣΤΗΡΙΑΚΗ Α.Ε.Π.Ε.Υ.	16/09/2013
ΑΛΦΑ FINANCE ΑΕΠΕΥ	15/04/2019
ΕΘΝΙΚΗ ΧΡΗΜΑΤΙΣΤΗΡΙΑΚΗ Α.Ε.Π.Ε.Υ.	02/01/1900
ΕΛΛΗΝΟΑΜΕΡΙΚΑΝΙΚΗ ΧΡΗΜΑΤΙΣΤΗΡΙΑΚΗ ΑΕΠΕΥ	25/07/2014
ΛΕΩΝ ΔΕΠΟΛΑΣ ΧΡΗΜΑΤΙΣΤΗΡΙΑΚΗ Α.Ε.Π.Ε.Υ.	30/11/2018
ΠΕΙΡΑΙΩΣ Α.Ε.Π.Ε.Υ.	16/02/2009
<b>ΠΕΤΡΟΠΟΥΛΟΣ ΠΕΤΡΟΣ (ΚΟ)</b>	Κύρια Αγορά
ΕΥΡΟΒΑΝΚ ΕQUITIES Α.Ε.Π.Ε.Υ.	01/04/2019
ΠΑΝΤΕΛΑΚΗΣ ΧΡΗΜΑΤΙΣΤΗΡΙΑΚΗ Α.Ε.Π.Ε.Υ.	16/03/2020
<b>ΠΛΑΙΣΙΟ COMPUTERS (ΚΟ)</b>	Κύρια Αγορά
ΕΥΡΟΒΑΝΚ ΕQUITIES Α.Ε.Π.Ε.Υ.	02/03/2015
<b>ΠΛΑΣΤΙΚΑ ΘΡΑΚΗΣ (ΚΟ)</b>	Κύρια Αγορά
ΕΥΡΟΒΑΝΚ ΕQUITIES Α.Ε.Π.Ε.Υ.	26/03/2018
ΑΛΦΑ FINANCE ΑΕΠΕΥ	26/03/2018
<b>ΣΑΡΑΝΤΗΣ ΓΡ. (ΚΟ)</b>	Κύρια Αγορά
ΒΕΤΑ ΧΡΗΜΑΤΙΣΤΗΡΙΑΚΗ Α.Ε.Π.Ε.Υ.	14/05/2012
ΕΥΡΟΒΑΝΚ ΕQUITIES Α.Ε.Π.Ε.Υ.	24/10/2016
<b>ΣΠΥΡΟΥ ΑΓΡ. ΟΙΚ. (ΚΟ)</b>	Κύρια Αγορά
ΕΥΡΟΒΑΝΚ ΕQUITIES Α.Ε.Π.Ε.Υ.	02/09/2019
<b>ΤΕΡΝΑ ΕΝΕΡΓΕΙΑΚΗ (ΚΟ)</b>	Κύρια Αγορά
ΠΕΙΡΑΙΩΣ Α.Ε.Π.Ε.Υ.	09/12/2019

**Γνωστοποιήσεις Συναλλαγών - Κατάλογος Υπόχρεων Προσώπων**

Ημερομηνία Υποβολής [1]	Επωνυμία	Λόγος Υποβολής [2]	Υπόχρεος	Ιδιότητα Υποχρέου	Σχέση με τον Υπόχρεο	Ημερομηνία Συναλλαγής	Αγορά	Όγκος Συναλλαγών	Αξία Συναλλαγών	Φύση Συναλλαγής [3]	Είδος Χρηματικού μέσου	Παρατηρήσεις [4]
22/12/2020	ΕΝΤΕΡΣΟΦΤ Α.Ε. ΠΑΡΑΓΩΓΗΣ & ΕΜΠΟΡΙΑΣ ΛΟΓΙΣΜΙΚΟΥ & ΥΠΗΡΕΣΙΩΝ	A	ΦΩΚΑΣ ΚΩΣΤΑΝΤΙΝΟΣ	Μέλος ΔΣ Μη Εκτελεστικό	Ο Ιδιος	07/12/2020	ΑΞΙΩΝ ΧΑ	784	1,599.36	Π	Μετοχή	1
22/12/2020	ΕΝΤΕΡΣΟΦΤ Α.Ε. ΠΑΡΑΓΩΓΗΣ & ΕΜΠΟΡΙΑΣ ΛΟΓΙΣΜΙΚΟΥ & ΥΠΗΡΕΣΙΩΝ	A	ΦΩΚΑΣ ΚΩΣΤΑΝΤΙΝΟΣ	Μέλος ΔΣ Μη Εκτελεστικό	Ο Ιδιος	08/12/2020	ΑΞΙΩΝ ΧΑ	500	1,070.00	A	Μετοχή	1
22/12/2020	ΕΝΤΕΡΣΟΦΤ Α.Ε. ΠΑΡΑΓΩΓΗΣ & ΕΜΠΟΡΙΑΣ ΛΟΓΙΣΜΙΚΟΥ & ΥΠΗΡΕΣΙΩΝ	A	ΦΩΚΑΣ ΚΩΣΤΑΝΤΙΝΟΣ	Μέλος ΔΣ Μη Εκτελεστικό	Ο Ιδιος	14/12/2020	ΑΞΙΩΝ ΧΑ	1,100	2,341.06	A	Μετοχή	1

**Σημειώσεις Γνωστοποιήσεων Συναλλαγών**

Για περισσότερες πληροφορίες επί των γνωστοποιήσεων συναλλαγών επισκεφτείτε την ιστοσελίδα <http://athexgroup.gr/el/web/guest/companies-info-trade-notifications>

[1] - Η Ημερομηνία Υποβολής αφορά την Ημερομηνία που η Γνωστοποίηση παρελήφθη από το Χ.Α.

[2] - Λόγος Υποβολής: Α: Πρόσωπο που ασκεί Διευθυντικά καθήκοντα, Β: Πρόσωπο που έχει στενό δεσμό με πρόσωπο που ασκεί Διευθυντικά καθήκοντα.

[3] - Φύση Συναλλαγής: Α: Αγορά, Π: Πώληση.

[4] - Παρατηρήσεις: 1 - Λόγω Συμμετοχής σε ΑΜΚ, 2 - Λόγω Εξάσκησης Δικαιώματος Προαίρεσης αγοράς μετοχών που παρέχεται στο προσωπικό, 3 - Λόγω Δωρεάς, 4 - Λόγω Συγχώνευσης ή Διάσπασης κλπ, 5 - Λόγω Μετατροπής ή Ανταλλαγής Ομολογιών, 6 - Ανταλλαγή Λόγω Προαιρετικής Δημόσιας Πρότασης.

Υποκείμενη Αγορά				Αγορά Παραγώγων													
Ανωτ Τιμή	Κατωτ Τιμή	Τιμή κλεισ.	Μεταβ.	Μήνας Παράδοσης	Άνοιγμα	Ανωτ Τιμή	Κατωτ Τιμή	Τελ Τιμή	Τιμή κλεισ.	Τελευταία ζήτηση	Τελευταία προσφορά	Τιμή Εκκαθάρισης <sup>1</sup>	Υψηλό ζωής	Χαμηλό ζωής	Πράξεις	Όγκος	Ανοικτές θέσεις
(Μονάδα Διαπραγμάτευσης: 1 Μονάδα Δείκτη x 2€, Χρηματικός Διακανονισμός)																	
FTSE/X.A. Large Cap				Ιανουάριος 2021	1,854.50	1,884.25	1,854.50	1,868.00	1,868.00	---	---	---	1,926.00	---	175	607	5,332
1,885.04	1,838.08	1,865.35	1.48%	Φεβρουάριος 2021	1,866.50	1,874.75	1,866.50	1,871.00	1,871.00	---	---	---	1,915.00	---	6	13	10
				Μάρτιος 2021	---	---	---	---	1,847.00	---	---	---	---	---	---	---	---
				Ιούνιος 2021	---	---	---	---	1,856.25	---	---	---	---	---	---	---	---
				Σεπτέμβριος 2021	---	---	---	---	1,865.75	---	---	---	---	---	---	---	---
				Δεκέμβριος 2021	---	---	---	---	1,875.00	---	---	---	---	---	---	---	---

Σημειώσεις Παραγώγων

Τις τιμές εκκαθάρισης και τις τελικές ανοικτές θέσεις μπορείτε να τις ανακτήσετε στο ακόλουθο path <http://www.helex.gr/el/web/guest/statistics-end-of-day-derivatives>

Υποκείμενη Αγορά				Αγορά Παραγώγων										Ανοικτές θέσεις			
Ανωτ Τιμή	Κατωτ Τιμή	Τιμή κλεισ.	Μεταβ.	Μήνας Παράδοσης	Άνοιγμα	Ανωτ Τιμή	Κατωτ Τιμή	Τελ Τιμή	Τιμή κλεισ.	Τελευταία ζήτηση	Τελευταία προσφορά	Τιμή Εκκαθάρισης*	Υψηλό ζωής	Χαμηλό ζωής	Πράξεις	Όγκος	Ανοικτές θέσεις
(Μέγεθος Συμβολαίου: 100 Χρεόγραφα, Φυσική Παράδοση)																	
<b>ALPHA BANK (ΚΟ)</b>				<b>Μάρτιος 2021</b>	0.921	0.950	0.907	0.908	0.908	---	---	---	1.04	---	452	8,940	68,861
0.945	0.907	0.907	0.78%	<b>Ιούνιος 2021</b>	0.940	0.940	0.931	0.931	0.931	---	---	---	0.940	---	3	12	20
				<b>Σεπτέμβριος 2021</b>	---	---	---	---	0.914	---	---	---	---	---	---	---	---
				<b>Δεκέμβριος 2021</b>	---	---	---	---	0.918	---	---	---	---	---	---	---	---
(Μέγεθος Συμβολαίου: 100 Χρεόγραφα, Φυσική Παράδοση)																	
<b>ΑΤΤΙΚΑ BANK Α.Τ.Ε. (ΚΟ)</b>				<b>Μάρτιος 2021</b>	0.215	0.217	0.215	0.217	0.217	---	---	---	0.240	---	4	30	90
0.232	0.202	0.23	13.86%	<b>Ιούνιος 2021</b>	---	---	---	---	0.204	---	---	---	---	---	---	---	---
				<b>Σεπτέμβριος 2021</b>	---	---	---	---	0.205	---	---	---	---	---	---	---	---
				<b>Δεκέμβριος 2021</b>	---	---	---	---	0.206	---	---	---	---	---	---	---	---
(Μέγεθος Συμβολαίου: 100 Χρεόγραφα, Φυσική Παράδοση)																	
<b>CENERGY HOLDINGS (ΚΑ)</b>				<b>Μάρτιος 2021</b>	1.70	1.71	1.68	1.68	1.68	---	---	---	1.81	---	19	75	6,365
1.696	1.664	1.678	0.12%	<b>Ιούνιος 2021</b>	---	---	---	---	1.69	---	---	---	---	---	---	---	---
				<b>Σεπτέμβριος 2021</b>	---	---	---	---	1.70	---	---	---	---	---	---	---	---
				<b>Δεκέμβριος 2021</b>	---	---	---	---	1.71	---	---	---	---	---	---	---	---
(Μέγεθος Συμβολαίου: 100 Χρεόγραφα, Φυσική Παράδοση)																	
<b>COCA-COLA HBC AG (ΚΟ)</b>				<b>Μάρτιος 2021</b>	25.50	25.70	25.50	25.69	25.69	---	---	---	26.54	---	4	7	118
25.8	25.42	25.46	0.75%	<b>Ιούνιος 2021</b>	---	---	---	---	25.52	---	---	---	---	---	---	---	---
				<b>Σεπτέμβριος 2021</b>	---	---	---	---	25.65	---	---	---	---	---	---	---	---
				<b>Δεκέμβριος 2021</b>	---	---	---	---	25.78	---	---	---	---	---	---	---	---
(Μέγεθος Συμβολαίου: 100 Χρεόγραφα, Φυσική Παράδοση)																	
<b>EUROBANK HOLDINGS (ΚΟ)</b>				<b>Μάρτιος 2021</b>	0.559	0.590	0.552	0.576	0.576	---	---	---	0.615	---	141	3,662	52,185
0.586	0.553	0.5744	4.06%	<b>Ιούνιος 2021</b>	---	---	---	---	0.557	---	---	---	---	---	---	---	---
				<b>Σεπτέμβριος 2021</b>	---	---	---	---	0.560	---	---	---	---	---	---	---	---
				<b>Δεκέμβριος 2021</b>	---	---	---	---	0.563	---	---	---	---	---	---	---	---
(Μέγεθος Συμβολαίου: 100 Χρεόγραφα, Φυσική Παράδοση)																	
<b>FOURLIS ΣΥΜΜΕΤΟΧΩΝ (ΚΟ)</b>				<b>Μάρτιος 2021</b>	3.83	3.84	3.80	3.80	3.80	---	---	---	4.03	---	4	5	299
3.82	3.78	3.79	0.26%	<b>Ιούνιος 2021</b>	---	---	---	---	3.82	---	---	---	---	---	---	---	---
				<b>Σεπτέμβριος 2021</b>	---	---	---	---	3.84	---	---	---	---	---	---	---	---
				<b>Δεκέμβριος 2021</b>	---	---	---	---	3.86	---	---	---	---	---	---	---	---
(Μέγεθος Συμβολαίου: 100 Χρεόγραφα, Φυσική Παράδοση)																	
<b>INTRACOM HOLDINGS (ΚΟ)</b>				<b>Μάρτιος 2021</b>	0.757	0.757	0.743	0.743	0.743	---	---	---	0.856	---	5	10	1,247
0.767	0.75	0.762	1.47%	<b>Ιούνιος 2021</b>	---	---	---	---	0.758	---	---	---	---	---	---	---	---
				<b>Σεπτέμβριος 2021</b>	---	---	---	---	0.762	---	---	---	---	---	---	---	---
				<b>Δεκέμβριος 2021</b>	---	---	---	---	0.766	---	---	---	---	---	---	---	---

**Σημειώσεις Παραγώγων**

Τις τιμές εκκαθάρισης και τις τελικές ανοικτές θέσεις μπορείτε να τις ανακτήσετε στο ακόλουθο path <http://www.helex.gr/el/web/guest/statistics-end-of-day-derivatives>



Υποκείμενη Αγορά				Αγορά Παραγώγων										Ανοικτές θέσεις			
Ανωτ Τιμή	Κατωτ Τιμή	Τιμή κλεισ.	Μεταβ.	Μήνας Παράδοσης	Άνοιγμα	Ανωτ Τιμή	Κατωτ Τιμή	Τελ Τιμή	Τιμή κλεισ.	Τελευταία ζήτηση	Τελευταία προσφορά	Τιμή Εκκαθάρισης*	Υψηλό ζωής	Χαμηλό ζωής	Πράξεις	Όγκος	Ανοικτές θέσεις
(Μέγεθος Συμβολαίου: 100 Χρεόγραφα, Φυσική Παράδοση)																	
<b>JUMBO (ΚΟ)</b>				Μάρτιος 2021	14.10	14.24	13.88	13.88	13.88	---	---	---	15.25	---	30	51	397
14.32	13.87	13.88	0.07%	Ιούνιος 2021	---	---	---	---	14.01	---	---	---	---	---	---	---	---
				Σεπτέμβριος 2021	---	---	---	---	14.08	---	---	---	---	---	---	---	---
				Δεκέμβριος 2021	---	---	---	---	14.15	---	---	---	---	---	---	---	---
(Μέγεθος Συμβολαίου: 100 Χρεόγραφα, Φυσική Παράδοση)																	
<b>LAMDA DEVELOPMENT(ΚΟ)</b>				Μάρτιος 2021	7.11	7.17	7.04	7.04	7.04	---	---	---	7.46	---	14	45	1,393
7.16	6.9	7.07	1.00%	Ιούνιος 2021	---	---	---	---	7.07	---	---	---	---	---	---	---	---
				Σεπτέμβριος 2021	---	---	---	---	7.11	---	---	---	---	---	---	---	---
				Δεκέμβριος 2021	---	---	---	---	7.14	---	---	---	---	---	---	---	---
(Μέγεθος Συμβολαίου: 100 Χρεόγραφα, Φυσική Παράδοση)																	
<b>MARFIN INVESTMENT GROUP (ΚΟ)</b>				Μάρτιος 2021	0.030	0.031	0.030	0.031	0.031	---	---	---	0.041	---	12	610	47,487
0.0305	0.0293	0.0295	1.03%	Ιούνιος 2021	---	---	---	---	0.029	---	---	---	---	---	---	---	---
				Σεπτέμβριος 2021	---	---	---	---	0.030	---	---	---	---	---	---	---	---
				Δεκέμβριος 2021	---	---	---	---	0.030	---	---	---	---	---	---	---	---
(Μέγεθος Συμβολαίου: 100 Χρεόγραφα, Φυσική Παράδοση)																	
<b>TITAN CEMENT (ΚΑ)</b>				Μάρτιος 2021	13.88	13.96	13.81	13.81	13.81	---	---	---	14.63	---	5	6	672
13.96	13.7	13.86	0.44%	Ιούνιος 2021	---	---	---	---	13.94	---	---	---	---	---	---	---	---
				Σεπτέμβριος 2021	---	---	---	---	14.01	---	---	---	---	---	---	---	---
				Δεκέμβριος 2021	---	---	---	---	14.08	---	---	---	---	---	---	---	---
(Μέγεθος Συμβολαίου: 100 Χρεόγραφα, Φυσική Παράδοση)																	
<b>VIOTALCO SA/NV (ΚΑ)</b>				Μάρτιος 2021	3.48	3.67	3.48	3.53	3.53	---	---	---	3.86	---	39	190	4,095
3.67	3.47	3.5	2.94%	Ιούνιος 2021	---	---	---	---	3.43	---	---	---	---	---	---	---	---
				Σεπτέμβριος 2021	---	---	---	---	3.45	---	---	---	---	---	---	---	---
				Δεκέμβριος 2021	---	---	---	---	3.47	---	---	---	---	---	---	---	---
(Μέγεθος Συμβολαίου: 100 Χρεόγραφα, Φυσική Παράδοση)																	
<b>ΑΔΜΗΕ ΣΥΜΜΕΤΟΧΩΝ Α.Ε. (ΚΟ)</b>				Μάρτιος 2021	2.60	2.63	2.59	2.59	2.59	---	---	---	2.75	---	15	57	6,220
2.61	2.57	2.57	0.39%	Ιούνιος 2021	---	---	---	---	2.59	---	---	---	---	---	---	---	---
				Σεπτέμβριος 2021	---	---	---	---	2.60	---	---	---	---	---	---	---	---
				Δεκέμβριος 2021	---	---	---	---	2.61	---	---	---	---	---	---	---	---
(Μέγεθος Συμβολαίου: 100 Χρεόγραφα, Φυσική Παράδοση)																	
<b>ΓΕΚ ΤΕΡΝΑ (ΚΟ)</b>				Μάρτιος 2021	7.12	7.30	7.12	7.30	7.30	---	---	---	7.61	---	53	123	4,647
7.34	7.09	7.34	3.53%	Ιούνιος 2021	---	---	---	---	7.16	---	---	---	---	---	---	---	---
				Σεπτέμβριος 2021	---	---	---	---	7.20	---	---	---	---	---	---	---	---
				Δεκέμβριος 2021	---	---	---	---	7.23	---	---	---	---	---	---	---	---

Σημειώσεις Παραγώγων

Τις τιμές εκκαθάρισης και τις τελικές ανοικτές θέσεις μπορείτε να τις ανακτήσετε στο ακόλουθο path <http://www.helix.gr/el/web/guest/statistics-end-of-day-derivatives>

Υποκείμενη Αγορά				Αγορά Παραγώγων										Ανοικτές θέσεις			
Ανωτ Τιμή	Κατωτ Τιμή	Τιμή κλεισ.	Μεταβ.	Μήνας Παράδοσης	Άνοιγμα	Ανωτ Τιμή	Κατωτ Τιμή	Τελ Τιμή	Τιμή κλεισ.	Τελευταία ζήτηση	Τελευταία προσφορά	Τιμή Εκκαθάρισης*	Υψηλό ζωής	Χαμηλό ζωής	Πράξεις	Όγκος	Ανοικτές θέσεις
(Μέγεθος Συμβολαίου: 100 Χρεόγραφα, Φυσική Παράδοση)																	
<b>ΔΕΗ (ΚΟ)</b>				Μάρτιος 2021	7.27	7.32	7.10	7.19	7.19	---	---	---	7.46	---	133	541	10,857
7.255	7.09	7.17	1.56%	Ιούνιος 2021	---	---	---	---	7.13	---	---	---	---	---	---	---	---
				Σεπτέμβριος 2021	---	---	---	---	7.17	---	---	---	---	---	---	---	---
				Δεκέμβριος 2021	---	---	---	---	7.20	---	---	---	---	---	---	---	---
(Μέγεθος Συμβολαίου: 100 Χρεόγραφα, Φυσική Παράδοση)																	
<b>ΕΘΝΙΚΗ ΤΡΑΠΕΖΑ (ΚΟ)</b>				Μάρτιος 2021	2.08	2.17	2.08	2.09	2.09	---	---	---	2.23	---	318	4,516	31,510
2.159	2.062	2.092	2.55%	Ιούνιος 2021	---	---	---	---	2.06	---	---	---	---	---	---	---	---
				Σεπτέμβριος 2021	---	---	---	---	2.07	---	---	---	---	---	---	---	---
				Δεκέμβριος 2021	---	---	---	---	2.08	---	---	---	---	---	---	---	---
(Μέγεθος Συμβολαίου: 100 Χρεόγραφα, Φυσική Παράδοση)																	
<b>ΕΛΛΑΚΤΩΡ (ΚΟ)</b>				Μάρτιος 2021	1.73	1.75	1.68	1.72	1.72	---	---	---	1.75	---	78	626	2,916
1.742	1.632	1.72	2.99%	Ιούνιος 2021	---	---	---	---	1.69	---	---	---	---	---	---	---	---
				Σεπτέμβριος 2021	---	---	---	---	1.70	---	---	---	---	---	---	---	---
				Δεκέμβριος 2021	---	---	---	---	1.70	---	---	---	---	---	---	---	---
(Μέγεθος Συμβολαίου: 100 Χρεόγραφα, Φυσική Παράδοση)																	
<b>ΕΛΛΗΝ. ΧΡΗΜΑΤΙΣΤΗΡΙΑ-Χ.Α. (ΚΟ)</b>				Μάρτιος 2021	3.88	3.90	3.81	3.81	3.81	---	---	---	4.12	---	6	7	2,725
3.905	3.765	3.765	-2.08%	Ιούνιος 2021	---	---	---	---	3.88	---	---	---	---	---	---	---	---
				Σεπτέμβριος 2021	---	---	---	---	3.90	---	---	---	---	---	---	---	---
				Δεκέμβριος 2021	---	---	---	---	3.92	---	---	---	---	---	---	---	---
(Μέγεθος Συμβολαίου: 100 Χρεόγραφα, Φυσική Παράδοση)																	
<b>ΕΛΛΗΝΙΚΑ ΠΕΤΡΕΛΑΙΑ (ΚΟ)</b>				Μάρτιος 2021	5.32	5.39	5.30	5.34	5.34	---	---	---	5.75	---	33	89	2,311
5.37	5.25	5.33	2.90%	Ιούνιος 2021	---	---	---	---	5.23	---	---	---	---	---	---	---	---
				Σεπτέμβριος 2021	---	---	---	---	5.26	---	---	---	---	---	---	---	---
				Δεκέμβριος 2021	---	---	---	---	5.28	---	---	---	---	---	---	---	---
(Μέγεθος Συμβολαίου: 100 Χρεόγραφα, Φυσική Παράδοση)																	
<b>ΕΥΔΑΠ (ΚΟ)</b>				Μάρτιος 2021	6.88	6.88	6.88	6.88	6.88	---	---	---	7.23	---	1	2	301
6.98	6.87	6.93	0.73%	Ιούνιος 2021	---	---	---	---	6.95	---	---	---	---	---	---	---	---
				Σεπτέμβριος 2021	---	---	---	---	6.98	---	---	---	---	---	---	---	---
				Δεκέμβριος 2021	---	---	---	---	7.02	---	---	---	---	---	---	---	---
(Μέγεθος Συμβολαίου: 100 Χρεόγραφα, Φυσική Παράδοση)																	
<b>ΜΟΤΟΡ ΟΪΛ (ΚΟ)</b>				Μάρτιος 2021	11.61	11.78	11.59	11.65	11.65	---	---	---	13.27	---	26	77	2,112
11.74	11.5	11.61	1.13%	Ιούνιος 2021	---	---	---	---	11.59	---	---	---	---	---	---	---	---
				Σεπτέμβριος 2021	---	---	---	---	11.65	---	---	---	---	---	---	---	---
				Δεκέμβριος 2021	---	---	---	---	11.71	---	---	---	---	---	---	---	---

**Σημειώσεις Παραγώγων**

Τις τιμές εκκαθάρισης και τις τελικές ανοικτές θέσεις μπορείτε να τις ανακτήσετε στο ακόλουθο path <http://www.helex.gr/el/web/guest/statistics-end-of-day-derivatives>

Υποκείμενη Αγορά				Αγορά Παραγώγων										Ανοικτές θέσεις			
Ανωτ Τιμή	Κατωτ Τιμή	Τιμή κλεισ.	Μεταβ.	Μήνας Παράδοσης	Άνοιγμα	Ανωτ Τιμή	Κατωτ Τιμή	Τελ Τιμή	Τιμή κλεισ.	Τελευταία ζήτηση	Τελευταία προσφορά	Τιμή Εκκαθάρισης*	Υψηλό ζωής	Χαμηλό ζωής	Πράξεις	Όγκος	Ανοικτές θέσεις
(Μέγεθος Συμβολαίου: 100 Χρεόγραφα, Φυσική Παράδοση)																	
<b>ΜΥΤΙΑΗΝΑΙΟΣ (ΚΟ)</b>				Μάρτιος 2021	11.54	11.67	11.54	11.64	11.64	---	---	---	12.02	---	18	101	3,011
11.68	11.36	11.65	2.55%	Ιούνιος 2021	---	---	---	---	11.47	---	---	---	---	---	---	---	---
				Σεπτέμβριος 2021	---	---	---	---	11.53	---	---	---	---	---	---	---	---
				Δεκέμβριος 2021	---	---	---	---	11.59	---	---	---	---	---	---	---	---
(Μέγεθος Συμβολαίου: 100 Χρεόγραφα, Φυσική Παράδοση)																	
<b>ΟΛΠ (ΚΟ)</b>				Μάρτιος 2021	19.41	19.41	19.41	19.41	19.41	---	---	---	20.10	---	1	1	363
19.68	19.24	19.68	1.34%	Ιούνιος 2021	---	---	---	---	19.61	---	---	---	---	---	---	---	---
				Σεπτέμβριος 2021	---	---	---	---	19.71	---	---	---	---	---	---	---	---
				Δεκέμβριος 2021	---	---	---	---	19.81	---	---	---	---	---	---	---	---
(Μέγεθος Συμβολαίου: 100 Χρεόγραφα, Φυσική Παράδοση)																	
<b>ΟΠΑΠ (ΚΟ)</b>				Μάρτιος 2021	10.48	10.56	10.32	10.56	10.56	---	---	---	10.80	---	13	67	1,989
10.6	10.27	10.48	2.24%	Ιούνιος 2021	---	---	---	---	10.35	---	---	---	---	---	---	---	---
				Σεπτέμβριος 2021	---	---	---	---	10.40	---	---	---	---	---	---	---	---
				Δεκέμβριος 2021	---	---	---	---	10.46	---	---	---	---	---	---	---	---
(Μέγεθος Συμβολαίου: 100 Χρεόγραφα, Φυσική Παράδοση)																	
<b>ΟΤΕ (ΚΟ)</b>				Μάρτιος 2021	12.61	12.91	12.61	12.69	12.69	---	---	---	14.34	---	117	483	5,461
12.9	12.56	12.56	0.00%	Ιούνιος 2021	---	---	---	---	12.68	---	---	---	---	---	---	---	---
				Σεπτέμβριος 2021	---	---	---	---	12.75	---	---	---	---	---	---	---	---
				Δεκέμβριος 2021	---	---	---	---	12.81	---	---	---	---	---	---	---	---
(Μέγεθος Συμβολαίου: 100 Χρεόγραφα, Φυσική Παράδοση)																	
<b>ΠΕΙΡΑΙΩΣ ΤΡΑΠΕΖΑ (ΚΟ)</b>				Μάρτιος 2021	1.11	1.14	1.08	1.08	1.08	---	---	---	1.36	---	209	3,750	55,795
1.144	1.086	1.086	0.28%	Ιούνιος 2021	---	---	---	---	1.09	---	---	---	---	---	---	---	---
				Σεπτέμβριος 2021	---	---	---	---	1.10	---	---	---	---	---	---	---	---
				Δεκέμβριος 2021	---	---	---	---	1.10	---	---	---	---	---	---	---	---
(Μέγεθος Συμβολαίου: 100 Χρεόγραφα, Φυσική Παράδοση)																	
<b>ΤΕΡΝΑ ΕΝΕΡΓΕΙΑΚΗ (ΚΟ)</b>				Μάρτιος 2021	12.37	12.72	12.37	12.70	12.70	---	---	---	13.50	---	18	112	432
12.74	12.36	12.7	2.75%	Ιούνιος 2021	---	---	---	---	12.48	---	---	---	---	---	---	---	---
				Σεπτέμβριος 2021	---	---	---	---	12.55	---	---	---	---	---	---	---	---
				Δεκέμβριος 2021	---	---	---	---	12.61	---	---	---	---	---	---	---	---

**Σημειώσεις Παραγώγων**

Τις τιμές εκκαθάρισης και τις τελικές ανοικτές θέσεις μπορείτε να τις ανακτήσετε στο ακόλουθο path <http://www.helex.gr/el/web/guest/statistics-end-of-day-derivatives>

FTSE/X.A. Large Cap

(Μονάδα Διαπραγμάτευσης: 1 Μονάδα Δείκτη x 2€ - Τρόπος Εξάσκησης: Ευρωπαϊκός, Χρηματικός Διακανονισμός)

Τιμή Εξάσκησης	Δικαιώματα Αγοράς													Δικαιώματα Πώλησης																			
	Ιανουάριος 2021						Φεβρουάριος 2021						Λοιποί Μήνες		Ιανουάριος 2021						Φεβρουάριος 2021						Λοιποί Μήνες		Τιμή Εξάσκησης				
	Άνοιγμα	Ανιψ. Τιμή	Κατωτ. Τιμή	Τελ. Τιμή	Τιμή κλεισ.	Όγκος	Άνοιγμάς	Ανιψ. Τιμή	Κατωτ. Τιμή	Τελ. Τιμή	Τιμή κλεισ.	Όγκος	Άνοιγμάς	Ανιψ. Τιμή	Άνοιγμα	Ανιψ. Τιμή	Κατωτ. Τιμή	Τελ. Τιμή	Τιμή κλεισ.	Όγκος	Άνοιγμάς	Ανιψ. Τιμή	Κατωτ. Τιμή	Τελ. Τιμή	Τιμή κλεισ.	Όγκος	Άνοιγμάς	Ανιψ. Τιμή					
1,100	-	-	-	-	-	-	-	-	-	-	-	-	-	-	-	-	-	-	-	-	-	-	-	-	-	-	-	-		-	-	-	-
1,125	-	-	-	-	-	-	-	-	-	-	-	-	-	-	-	-	-	-	-	-	-	-	-	-	-	-	-	-	-	-	-	-	1,125
1,150	-	-	-	-	-	-	-	-	-	-	-	-	-	-	-	-	-	-	-	-	-	-	-	-	-	-	-	-	-	-	-	-	1,150
1,175	-	-	-	-	-	-	-	-	-	-	-	-	-	-	-	-	-	-	-	-	-	-	-	-	-	-	-	-	-	-	-	-	1,175
1,200	0.00	0.00	0.00	-	637.00	-	-	-	-	-	-	-	-	-	-	-	-	-	-	-	-	-	-	-	-	-	-	-	-	-	-	-	1,200
1,225	0.00	0.00	0.00	-	612.00	-	-	-	-	-	-	-	-	-	-	-	-	-	-	-	-	-	-	-	-	-	-	-	-	-	-	-	1,225
1,250	0.00	0.00	0.00	-	587.00	-	-	-	-	-	-	-	-	-	-	-	-	-	-	-	-	-	-	-	-	-	-	-	-	-	-	-	1,250
1,275	0.00	0.00	0.00	-	562.00	-	-	-	-	-	-	-	-	-	-	-	-	-	-	-	-	-	-	-	-	-	-	-	-	-	-	-	1,275
1,300	0.00	0.00	0.00	-	538.00	-	-	-	-	-	-	-	-	-	-	-	-	-	-	-	-	-	-	-	-	-	-	-	-	-	-	-	1,300
1,325	0.00	0.00	0.00	-	513.00	-	-	-	-	-	-	-	-	-	-	-	-	-	-	-	-	-	-	-	-	-	-	-	-	-	-	-	1,325
1,350	0.00	0.00	0.00	-	488.00	-	-	-	-	-	-	-	-	-	-	-	-	-	-	-	-	-	-	-	-	-	-	-	-	-	-	-	1,350
1,375	0.00	0.00	0.00	-	463.00	-	-	-	-	-	-	-	-	-	-	-	-	-	-	-	-	-	-	-	-	-	-	-	-	-	-	-	1,375
1,400	0.00	0.00	0.00	-	438.00	-	-	-	-	-	-	-	-	-	-	-	-	-	-	-	-	-	-	-	-	-	-	-	-	-	-	-	1,400
1,425	0.00	0.00	0.00	-	413.00	-	-	-	-	-	-	-	-	-	-	-	-	-	-	-	-	-	-	-	-	-	-	-	-	-	-	-	1,425
1,450	0.00	0.00	0.00	-	388.00	-	-	-	-	-	-	-	-	-	-	-	-	-	-	-	-	-	-	-	-	-	-	-	-	-	-	-	1,450
1,475	0.00	0.00	0.00	-	363.00	-	-	-	-	-	-	-	-	-	-	-	-	-	-	-	-	-	-	-	-	-	-	-	-	-	-	-	1,475
1,500	0.00	0.00	0.00	-	338.00	-	-	-	-	-	-	-	-	-	-	-	-	-	-	-	-	-	-	-	-	-	-	-	-	-	-	-	1,500
1,525	0.00	0.00	0.00	-	313.00	-	-	0.00	0.00	0.00	-	318.00	-	-	0.00	0.00	0.00	-	3.30	-	-	0.00	0.00	0.00	-	3.30	-	-	-	-	-	-	1,525
1,550	0.00	0.00	0.00	-	288.00	-	-	0.00	0.00	0.00	-	294.00	-	-	0.00	0.00	0.00	-	4.70	-	-	0.00	0.00	0.00	-	4.70	-	-	-	-	-	-	1,550
1,575	0.00	0.00	0.00	-	263.00	-	-	0.00	0.00	0.00	-	271.00	-	-	0.00	0.00	0.00	-	6.60	-	-	0.00	0.00	0.00	-	6.60	-	-	-	-	-	-	1,575
1,600	0.00	0.00	0.00	-	239.00	-	-	0.00	0.00	0.00	-	249.00	-	-	0.00	0.00	0.00	-	9.10	-	-	0.00	0.00	0.00	-	9.10	-	-	-	-	-	-	1,600
1,625	0.00	0.00	0.00	-	215.00	-	-	0.00	0.00	0.00	-	227.00	-	-	0.00	0.00	0.00	-	12.25	-	-	0.00	0.00	0.00	-	12.25	-	-	-	-	-	-	1,625
1,650	0.00	0.00	0.00	-	191.00	-	-	0.00	0.00	0.00	-	206.00	-	-	0.00	0.00	0.00	-	16.00	-	-	0.00	0.00	0.00	-	16.00	-	-	-	-	-	-	1,650
1,675	0.00	0.00	0.00	-	168.00	-	40	0.00	0.00	0.00	-	186.00	-	-	0.00	0.00	0.00	-	21.00	-	-	0.00	0.00	0.00	-	21.00	-	-	-	-	-	-	1,675
1,700	0.00	0.00	0.00	-	146.00	-	20	0.00	0.00	0.00	-	167.00	-	-	0.00	0.00	0.00	-	26.75	-	-	0.00	0.00	0.00	-	26.75	-	-	-	-	-	-	1,700
1,725	0.00	0.00	0.00	-	125.00	-	-	0.00	0.00	0.00	-	149.00	-	-	0.00	0.00	0.00	-	33.50	-	-	0.00	0.00	0.00	-	33.50	-	-	-	-	-	-	1,725
1,750	0.00	0.00	0.00	-	106.00	-	20	0.00	0.00	0.00	-	132.00	-	-	0.00	0.00	0.00	-	41.50	-	-	0.00	0.00	0.00	-	41.50	-	-	-	-	-	-	1,750
1,775	0.00	0.00	0.00	-	87.50	-	-	0.00	0.00	0.00	-	116.00	-	-	0.00	0.00	0.00	-	47.00	47.00	47.00	47.00	47.00	47.00	47.00	47.00	47.00	10	40	-	-	-	1,775
1,800	0.00	0.00	0.00	-	71.50	-	23	0.00	0.00	0.00	-	101.00	-	-	18.00	0.00	18.00	20.00	20.00	11	41	50.00	50.00	39.50	43.75	43.75	30	-	-	-	-	-	1,800
1,825	80.00	80.00	80.00	80.00	80.00	1	23	116.00	116.00	116.00	116.00	116.00	116.00	1	1	0.00	80.00	0.00	-	44.25	-	-	49.75	50.50	49.75	50.50	50.50	40	-	-	-	-	1,825
1,850	69.00	69.00	69.00	69.00	69.00	1	4	0.00	0.00	0.00	-	76.00	-	-	0.00	69.00	0.00	-	57.00	-	71	0.00	0.00	0.00	-	85.50	-	-	-	-	-	-	1,850
1,875	0.00	0.00	0.00	-	35.00	-	25	0.00	0.00	0.00	-	65.00	-	-	0.00	0.00	0.00	-	99.50	-	25	0.00	0.00	0.00	-	99.50	-	-	-	-	-	-	1,875
1,900	37.00	37.00	37.00	37.00	37.00	1	73	0.00	0.00	0.00	-	55.50	-	-	0.00	37.00	0.00	-	88.00	-	-	0.00	0.00	0.00	-	115.00	-	-	-	-	-	-	1,900
1,925	0.00	0.00	0.00	-	19.75	-	60	0.00	0.00	0.00	-	47.00	-	-	0.00	0.00	0.00	-	131.00	-	-	0.00	0.00	0.00	-	131.00	-	-	-	-	-	-	1,925
1,950	20.00	20.00	20.00	20.00	20.00	1	9	0.00	0.00	0.00	-	39.50	-	-	0.00	20.00	0.00	-	126.00	-	-	0.00	0.00	0.00	-	149.00	-	-	-	-	-	-	1,950
1,975	0.00	0.00	0.00	-	10.25	-	2	0.00	0.00	0.00	-	33.00	-	-	0.00	0.00	0.00	-	167.00	-	-	0.00	0.00	0.00	-	167.00	-	-	-	-	-	-	1,975

FTSE/X.A. Large Cap

(Μονάδα Διαπραγμάτευσης: 1 Μονάδα Δείκτη x 2€ - Τρόπος Εξάσκησης: Ευρωπαϊκός, Χρηματικός Διακανονισμός)

Τιμή Εξάσκησης	Δικαιώματα Αγοράς														Δικαιώματα Πώλησης																		
	Ιανουάριος 2021							Φεβρουάριος 2021							Λοιποί Μήνες		Ιανουάριος 2021							Φεβρουάριος 2021							Λοιποί Μήνες		Τιμή Εξάσκησης
	Άνοιγμα	Ανιψ. Τιμή	Κατωτ. Τιμή	Τελ. Τιμή	Τιμή κλεισ.	Όγκος	Ανοικτές θέσεις	Άνοιγμα	Ανιψ. Τιμή	Κατωτ. Τιμή	Τελ. Τιμή	Τιμή κλεισ.	Όγκος	Ανοικτές θέσεις	Όγκος	Ανοικτές θέσεις	Άνοιγμα	Ανιψ. Τιμή	Κατωτ. Τιμή	Τελ. Τιμή	Τιμή κλεισ.	Όγκος	Ανοικτές θέσεις	Άνοιγμα	Ανιψ. Τιμή	Κατωτ. Τιμή	Τελ. Τιμή	Τιμή κλεισ.	Όγκος	Ανοικτές θέσεις	Όγκος	Ανοικτές θέσεις	
2,000	0.00	0.00	0.00	-	7.20	-	1	0.00	0.00	0.00	-	27.25	-	-			0.00	0.00	0.00	-	169.00	-	-	0.00	0.00	0.00	-	186.00	-	-			
2,050	0.00	0.00	0.00	-	3.30	-	-	0.00	0.00	0.00	-	18.50	-	-			0.00	0.00	0.00	-	215.00	-	-	0.00	0.00	0.00	-	227.00	-	-			2,050
2,100	0.00	0.00	0.00	-	1.40	-	-	0.00	0.00	0.00	-	12.00	-	-			0.00	0.00	0.00	-	263.00	-	-	0.00	0.00	0.00	-	271.00	-	-			2,100
<b>Σύνολα:</b>						4	300						1	1	0	0					11	284						80	65	0	0		
<b>Αριθμός Πράξεων:</b>						4							1		0						2							6		0			

ALPHA BANK (KO)

(Μέγεθος Συμβολαίου: 100 Χρέδγραμμα, Τρόπος Εξάσκησης: Αμερικάνικος, Φυσική Παράδοση)

Τιμή Εξάσκησης	Δικαιώματα Αγοράς													Δικαιώματα Πώλησης																						
	Ιανουάριος 2021						Φεβρουάριος 2021						Λοιποί Μήνες		Ιανουάριος 2021						Φεβρουάριος 2021						Λοιποί Μήνες		Τιμή Εξάσκησης							
	Άνοιγμα	Ανιτ Τιμή	Καπιτ Τιμή	Τελ Τιμή	Τιμή κλεισ.	Όγκος	Άνοιγμα	Ανιτ Τιμή	Καπιτ Τιμή	Τελ Τιμή	Τιμή κλεισ.	Όγκος	Άνοιγτες θέσεις	Όγκος	Άνοιγτες θέσεις	Άνοιγμα	Ανιτ Τιμή	Καπιτ Τιμή	Τελ Τιμή	Τιμή κλεισ.	Όγκος	Άνοιγτες θέσεις	Άνοιγμα	Ανιτ Τιμή	Καπιτ Τιμή	Τελ Τιμή	Τιμή κλεισ.	Όγκος		Άνοιγτες θέσεις	Όγκος	Άνοιγτες θέσεις				
0.150	0.000	0.000	0.000	0.750	-	-										0.000	0.000	0.000	0.001	-	-													0.002		
0.200	0.000	0.000	0.000	0.700	-	-										0.000	0.000	0.000	0.001	-	-												0.002			
0.250	0.000	0.000	0.000	0.650	-	-										0.000	0.000	0.000	0.001	-	-												0.003			
0.300	0.000	0.000	0.000	0.600	-	-										0.000	0.000	0.000	0.001	-	-												0.003			
0.350	0.000	0.000	0.000	0.550	-	-										0.000	0.000	0.000	0.004	-	-												0.004			
0.400	0.000	0.000	0.000	0.501	-	-	0.000	0.000	0.000	0.501	-	-				0.000	0.000	0.000	0.001	-	-	0.000	0.000	0.000	0.001	-	-						0.004			
0.450	0.000	0.000	0.000	0.451	-	-	0.000	0.000	0.000	0.452	-	-				0.000	0.000	0.000	0.001	-	-	0.000	0.000	0.000	0.002	-	-						0.005			
0.500	0.000	0.000	0.000	0.401	-	-	0.000	0.000	0.000	0.403	-	-				0.000	0.000	0.000	0.001	-	-	0.000	0.000	0.000	0.001	-	-						0.005			
0.550	0.000	0.000	0.000	0.351	-	-	0.000	0.000	0.000	0.355	-	-				0.000	0.000	0.000	0.001	-	-	0.000	0.000	0.000	0.003	-	-						0.006			
0.600	0.000	0.000	0.000	0.301	-	-	0.000	0.000	0.000	0.308	-	-				0.000	0.000	0.000	0.002	-	-	0.000	0.000	0.000	0.006	-	-						0.006			
0.650	0.000	0.000	0.000	0.252	-	5	0.000	0.000	0.000	0.264	-	-				0.000	0.000	0.000	0.001	-	-	0.000	0.000	0.000	0.012	-	-						0.007			
0.700	0.000	0.000	0.000	0.205	-	34	0.000	0.000	0.000	0.224	-	-				0.000	0.000	0.000	0.004	-	-	0.000	0.000	0.000	0.021	-	-						0.007			
0.750	0.000	0.000	0.000	0.162	-	-	0.000	0.000	0.000	0.187	-	-				0.000	0.000	0.000	0.011	-	-	0.000	0.000	0.000	0.035	-	-						0.008			
0.800	0.000	0.000	0.000	0.123	-	-	0.000	0.000	0.000	0.154	-	-				0.000	0.000	0.000	0.022	-	-	0.000	0.000	0.000	0.052	-	-						0.008			
0.850	0.000	0.000	0.000	0.089	-	13	0.000	0.000	0.000	0.126	-	-				0.000	0.000	0.000	0.038	-	-	0.000	0.000	0.000	0.073	-	-						0.009			
0.900	0.000	0.000	0.000	0.062	-	9	0.000	0.000	0.000	0.100	-	-				0.000	0.000	0.000	0.061	-	-	0.000	0.000	0.000	0.098	-	-						0.009			
0.950	0.000	0.000	0.000	0.042	-	-	0.000	0.000	0.000	0.081	-	-				0.000	0.000	0.000	0.091	-	-	0.000	0.000	0.000	0.128	-	-						0.010			
1.000	0.000	0.000	0.000	0.028	-	11	0.000	0.000	0.000	0.064	-	-				0.000	0.000	0.000	0.126	-	-	0.000	0.000	0.000	0.161	-	-						0.010			
1.100	0.000	0.000	0.000	0.010	-	-	0.000	0.000	0.000	0.039	-	-				0.000	0.000	0.000	0.209	-	-	0.000	0.000	0.000	0.236	-	-						0.011			
1.200	0.000	0.000	0.000	0.004	-	-	0.000	0.000	0.000	0.023	-	-				0.000	0.000	0.000	0.303	-	-	0.000	0.000	0.000	0.320	-	-						0.012			
1.300	0.000	0.000	0.000	0.001	-	-	0.000	0.000	0.000	0.013	-	-				0.000	0.000	0.000	0.400	-	-	0.000	0.000	0.000	0.410	-	-						0.013			
1.400	0.000	0.000	0.000	0.010	-	-	0.000	0.000	0.000	0.008	-	-				0.000	0.000	0.000	0.500	-	-	0.000	0.000	0.000	0.505	-	-						0.014			
1.500	0.000	0.000	0.000	0.005	-	-	0.000	0.000	0.000	0.004	-	-				0.000	0.000	0.000	0.600	-	-	0.000	0.000	0.000	0.602	-	-						0.015			
Σύνολα:					0	72							0	0	0	0				0	0												0	0		
Αριθμός Πράξεων:																																			0	0

ΔΕΗ (ΚΟ)

(Μέγεθος Συμβολαίου: 100 Χρέδγραφα, Τρόπος Εξάσκησης: Αμερικάνικος, Φυσική Παράδοση)

Τιμή Εξάσκησης	Δικαιώματα Αγοράς														Δικαιώματα Πώλησης														Τιμή Εξάσκησης														
	Ιανουάριος 2021							Φεβρουάριος 2021							Λοιποί Μήνες							Ιανουάριος 2021								Φεβρουάριος 2021							Λοιποί Μήνες						
	Άνοιγμα	Άνιγτ Τιμή	Κατωτ Τιμή	Τελ Τιμή	Τιμή κλεισ.	Όγκος	Ανοικτές θέσεις	Άνοιγμα	Άνιγτ Τιμή	Κατωτ Τιμή	Τελ Τιμή	Τιμή κλεισ.	Όγκος	Ανοικτές θέσεις	Όγκος	Ανοικτές θέσεις	Άνοιγμα	Άνιγτ Τιμή	Κατωτ Τιμή	Τελ Τιμή	Τιμή κλεισ.	Όγκος	Ανοικτές θέσεις	Άνοιγμα	Άνιγτ Τιμή	Κατωτ Τιμή	Τελ Τιμή	Τιμή κλεισ.		Όγκος	Ανοικτές θέσεις	Όγκος	Ανοικτές θέσεις	Τιμή Εξάσκησης									
1.400						-	-						-	-									-	-										0.014									
1.500						-	-						-	-									-	-										0.015									
1.600						-	-						-	-									-	-										0.016									
1.700						-	-						-	-									-	-										0.017									
1.800						-	-						-	-									-	-										0.018									
1.900						-	-						-	-									-	-										0.019									
2.000						-	-						-	-									-	-										0.020									
2.200						-	-						-	-									-	-										0.022									
2.400						-	-						-	-									-	-										0.024									
2.600						-	-						-	-									-	-										0.026									
2.800						-	-						-	-									-	-										0.028									
3.000						-	-						-	-									-	-										0.030									
3.200						-	-						-	-									-	-										0.032									
3.400	0.000	0.000	0.000		3.66	-	-						-	-			0.000	0.000	0.000		0.001	-	-										0.034										
3.600	0.000	0.000	0.000		3.46	-	-						-	-			0.000	0.000	0.000		0.001	-	-											0.036									
3.800	0.000	0.000	0.000		3.27	-	-						-	-			0.000	0.000	0.000		0.002	-	-											0.038									
4.000	0.000	0.000	0.000		3.07	-	-	0.000	0.000	0.000		3.07	-	-			0.000	0.000	0.000		0.001	-	-	0.000	0.000	0.000		0.001	-	-				0.040									
4.400	0.000	0.000	0.000		2.67	-	-	0.000	0.000	0.000		2.68	-	-			0.000	0.000	0.000		0.001	-	-	0.000	0.000	0.000		0.001	-	-				0.044									
4.800	0.000	0.000	0.000		2.27	-	-	0.000	0.000	0.000		2.28	-	-			0.000	0.000	0.000		0.001	-	-	0.000	0.000	0.000		0.003	-	-				0.048									
5.200	0.000	0.000	0.000		1.87	-	-	0.000	0.000	0.000		1.89	-	-			0.000	0.000	0.000		0.002	-	-	0.000	0.000	0.000		0.012	-	-				0.052									
5.600	0.000	0.000	0.000		1.47	-	-	0.000	0.000	0.000		1.51	-	-			0.000	0.000	0.000		0.003	-	-	0.000	0.000	0.000		0.035	-	-				0.056									
6.000	0.000	0.000	0.000		1.09	-	3	0.000	0.000	0.000		1.17	-	-			0.000	0.000	0.000		0.019	-	-	0.000	0.000	0.000		0.089	-	-				0.060									
6.400	0.000	0.000	0.000		0.737	-	17	0.000	0.000	0.000		0.862	-	-			0.000	0.000	0.000		0.068	-	16	0.000	0.000	0.000		0.181	-	-				0.064									
6.800	0.000	0.000	0.000		0.450	-	65	0.000	0.000	0.000		0.610	-	-			0.000	0.000	0.000		0.181	-	5	0.000	0.000	0.000		0.328	-	-				0.068									
7.200	0.000	0.000	0.000		0.245	-	16	0.000	0.000	0.000		0.414	-	5			0.000	0.000	0.000		0.376	-	-	0.000	0.000	0.000		0.532	-	-				0.072									
7.600	0.126	0.126	0.126	0.126	0.126	11	12	0.000	0.000	0.000		0.268	-	5			0.000	0.000	0.000		0.649	-	1	0.000	0.000	0.000		0.786	-	-				0.076									
8.000	0.000	0.000	0.000		0.049	-	-	0.000	0.000	0.000		0.166	-	5			0.000	0.000	0.000		0.981	-	-	0.000	0.000	0.000		1.08	-	-				0.080									
8.400	0.000	0.000	0.000		0.019	-	-	0.000	0.000	0.000		0.099	-	-			0.000	0.000	0.000		1.35	-	-	0.000	0.000	0.000		1.42	-	-				0.084									
8.800	0.000	0.000	0.000		0.006	-	-	0.000	0.000	0.000		0.057	-	-			0.000	0.000	0.000		1.74	-	-	0.000	0.000	0.000		1.78	-	-				0.088									
9.200	0.000	0.000	0.000		0.002	-	-	0.000	0.000	0.000		0.032	-	-			0.000	0.000	0.000		2.14	-	-	0.000	0.000	0.000		2.16	-	-				0.092									
Σύνολα:						11	113						0	15	0	0					11	22						0	10	0	0												
Αριθμός Πράξεων:						1							0		0						0.00							0		0													

ΕΘΝΙΚΗ ΤΡΑΠΕΖΑ (ΚΟ)

(Μέγεθος Συμβολαίου: 100 Χρεόγραφα, Τρόπος Εξάσκησης: Αμερικάνικος, Φυσική Παράδοση)

Τιμή Εξάσκησης	Δικαιώματα Αγοράς														Δικαιώματα Πώλησης													
	Ιανουάριος 2021						Φεβρουάριος 2021						Λοιποί Μήνες		Ιανουάριος 2021						Φεβρουάριος 2021			Λοιποί Μήνες		Τιμή Εξάσκησης		
	Ανοιγμα	Ανιτ Τιμή	Καπιτ Τιμή	Τελ Τιμή	Τιμή κλεισ.	Όγκος	Ανοικτές θέσεις	Ανοιγμα	Ανιτ Τιμή	Καπιτ Τιμή	Τελ Τιμή	Τιμή κλεισ.	Όγκος	Ανοικτές θέσεις	Όγκος	Ανοικτές θέσεις	Ανοιγμα	Ανιτ Τιμή	Καπιτ Τιμή	Τελ Τιμή	Τιμή κλεισ.	Όγκος	Ανοικτές θέσεις	Όγκος	Ανοικτές θέσεις			
0.600						-							-															0.006
0.650	0.000	0.000	0.000		1.39	-								-			0.000	0.000	0.000		0.001		-				0.007	
0.700	0.000	0.000	0.000		1.34	-								-			0.000	0.000	0.000		0.001		-				0.007	
0.750	0.000	0.000	0.000		1.29	-								-			0.000	0.000	0.000		0.001		-				0.008	
0.800	0.000	0.000	0.000		1.24	-								-			0.000	0.000	0.000		0.001		-				0.008	
0.850	0.000	0.000	0.000		1.19	-								-			0.000	0.000	0.000		0.001		-				0.009	
0.900	0.000	0.000	0.000		1.14	-								-			0.000	0.000	0.000		0.001		-				0.009	
0.950	0.000	0.000	0.000		1.09	-	0.000	0.000	0.000		1.09	-					0.000	0.000	0.000	0.000	0.002		-		0.000	0.000	0.010	0.010
1.000	0.000	0.000	0.000		1.04	-	0.000	0.000	0.000		1.04	-					0.000	0.000	0.000	0.000	0.001		-		0.000	0.000	0.010	0.010
1.100	0.000	0.000	0.000		0.942	-	0.000	0.000	0.000		0.945	-					0.000	0.000	0.000	0.000	0.002		-		0.000	0.000	0.011	0.011
1.200	0.000	0.000	0.000		0.842	-	0.000	0.000	0.000		0.847	-					0.000	0.000	0.000	0.000	0.001		-		0.000	0.000	0.012	0.012
1.300	0.000	0.000	0.000		0.742	-	0.000	0.000	0.000		0.752	-					0.000	0.000	0.000	0.000	0.001		-	20	0.000	0.000	0.013	0.013
1.400	0.000	0.000	0.000		0.644	-	0.000	0.000	0.000		0.660	-					0.000	0.000	0.000	0.000	0.002		-	20	0.000	0.000	0.014	0.014
1.500	0.000	0.000	0.000		0.547	-	0.000	0.000	0.000		0.573	-					0.000	0.000	0.000	0.000	0.005		-		0.000	0.000	0.015	0.015
1.600	0.000	0.000	0.000		0.454	-	0.000	0.000	0.000		0.492	-					0.000	0.000	0.000	0.000	0.012		-		0.000	0.000	0.016	0.016
1.700	0.000	0.000	0.000		0.368	-	0.000	0.000	0.000		0.418	-					0.000	0.000	0.000	0.000	0.025		-		0.000	0.000	0.017	0.017
1.800	0.000	0.000	0.000		0.289	-	0.000	0.000	0.000		0.351	-					0.000	0.000	0.000	0.000	0.047		-		0.000	0.000	0.018	0.018
1.900	0.000	0.000	0.000		0.221	-	0.000	0.000	0.000		0.290	-					0.000	0.000	0.000	0.000	0.079		-		0.000	0.000	0.019	0.019
2.000	0.264	0.264	0.264	0.264	0.264	5	54	0.000	0.000	0.000		0.240	-				0.000	0.000	0.000	0.000	0.122		-	20	0.000	0.000	0.020	0.020
2.200	0.000	0.000	0.000		0.084	-	0.000	0.000	0.000		0.156	-					0.000	0.000	0.000	0.000	0.241		-		0.000	0.000	0.022	0.022
2.400	0.000	0.000	0.000		0.038	-	0.000	0.000	0.000		0.100	-					0.000	0.000	0.000	0.000	0.395		-		0.000	0.000	0.024	0.024
2.600	0.000	0.000	0.000		0.016	-	0.000	0.000	0.000		0.062	-					0.000	0.000	0.000	0.000	0.573		-		0.000	0.000	0.026	0.026
2.800	0.000	0.000	0.000		0.006	-	0.000	0.000	0.000		0.038	-					0.000	0.000	0.000	0.000	0.764		-		0.000	0.000	0.028	0.028
3.000	0.000	0.000	0.000		0.002	-	0.000	0.000	0.000		0.022	-					0.000	0.000	0.000	0.000	0.961		-		0.000	0.000	0.030	0.030
3.200	0.000	0.000	0.000		0.001	-	0.000	0.000	0.000		0.013	-					0.000	0.000	0.000	0.000	1.16		-		0.000	0.000	0.032	0.032
Σύνολα:						5	54						0	0	0	0					5	60			0	0	0	0
Αριθμός Πράξεων:						1							0	0							0.00				0		0	



ΟΠΑΠ (ΚΟ)

(Μέγεθος Συμβολαίου: 100 Χρέδγραφα, Τρόπος Εξάσκησης: Αμερικάνικος, Φυσική Παράδοση)

Τιμή Εξάσκησης	Δικαιώματα Αγοράς														Δικαιώματα Πώλησης														
	Ιανουάριος 2021				Φεβρουάριος 2021				Λοιποί Μήνες		Ιανουάριος 2021				Φεβρουάριος 2021				Λοιποί Μήνες		Τιμή Εξάσκησης								
	Άνοιγμα	Ανιγτ Τιμή	Καπιτ Τιμή	Τελ Τιμή	Τιμή κλεισ.	Όγκος	Ανοικτές θέσεις	Άνοιγμα	Ανιγτ Τιμή	Καπιτ Τιμή	Τελ Τιμή	Τιμή κλεισ.	Όγκος	Ανοικτές θέσεις	Όγκος	Ανοικτές θέσεις	Άνοιγμα	Ανιγτ Τιμή	Καπιτ Τιμή	Τελ Τιμή		Τιμή κλεισ.	Όγκος	Ανοικτές θέσεις	Όγκος	Ανοικτές θέσεις			
4.000						-	-							-	-													0.040	
4.400						-	-							-	-												0.044		
4.800	0.000	0.000	0.000		5.46	-	-							-	-	0.000	0.000	0.000		0.001	-	-					0.048		
5.200	0.000	0.000	0.000		5.06	-	-							-	-	0.000	0.000	0.000		0.003	-	-					0.052		
5.600	0.000	0.000	0.000		4.66	-	-							-	-	0.000	0.000	0.000		0.001	-	-					0.056		
6.000	0.000	0.000	0.000		4.26	-	-							-	-	0.000	0.000	0.000		0.001	-	-					0.060		
6.400	0.000	0.000	0.000		3.86	-	-	0.000	0.000	0.000		3.87	-	-	0.000	0.000	0.000	0.000	0.001	-	-	0.000	0.000	0.000	0.001	-	-	0.064	
6.800	0.000	0.000	0.000		3.46	-	-	0.000	0.000	0.000		3.47	-	-	0.000	0.000	0.000	0.000	0.001	-	-	0.000	0.000	0.000	0.001	-	-	0.068	
7.200	0.000	0.000	0.000		3.06	-	-	0.000	0.000	0.000		3.08	-	-	0.000	0.000	0.000	0.000	0.001	-	-	0.000	0.000	0.000	0.002	-	-	0.072	
7.600	0.000	0.000	0.000		2.66	-	-	0.000	0.000	0.000		2.68	-	-	0.000	0.000	0.000	0.000	0.001	-	-	0.000	0.000	0.000	0.008	-	-	0.076	
8.000	0.000	0.000	0.000		2.26	-	-	0.000	0.000	0.000		2.30	-	-	0.000	0.000	0.000	0.000	0.001	-	15	0.000	0.000	0.000	0.020	-	-	0.080	
8.400	0.000	0.000	0.000		1.87	-	-	0.000	0.000	0.000		1.92	-	-	0.000	0.000	0.000	0.000	0.004	-	-	0.000	0.000	0.000	0.046	-	-	0.084	
8.800	0.000	0.000	0.000		1.48	-	-	0.000	0.000	0.000		1.57	-	-	0.000	0.000	0.000	0.000	0.016	-	-	0.000	0.000	0.000	0.094	-	-	0.088	
9.200	0.000	0.000	0.000		1.11	-	-	0.000	0.000	0.000		1.25	-	-	0.000	0.000	0.000	0.000	0.050	-	-	0.000	0.000	0.000	0.173	-	-	0.092	
9.600	0.000	0.000	0.000		0.788	-	-	0.000	0.000	0.000		0.971	-	-	0.000	0.000	0.000	0.000	0.125	-	-	0.000	0.000	0.000	0.290	-	-	0.096	
10.000	0.000	0.000	0.000		0.516	-	15	0.000	0.000	0.000		0.730	-	5	0.000	0.000	0.000	0.000	0.252	-	10	0.000	0.000	0.000	0.448	-	-	0.100	
11.000	0.000	0.000	0.000		0.127	-	26	0.000	0.000	0.000		0.313	-	-	0.000	0.000	0.000	0.000	0.864	-	-	0.000	0.000	0.000	1.03	-	-	0.110	
12.000	0.000	0.000	0.000		0.018	-	-	0.000	0.000	0.000		0.111	-	-	0.000	0.000	0.000	0.000	1.76	-	-	0.000	0.000	0.000	1.83	-	-	0.120	
13.000	0.000	0.000	0.000		0.001	-	-	0.000	0.000	0.000		0.034	-	-	0.000	0.000	0.000	0.000	2.75	-	-	0.000	0.000	0.000	2.76	-	-	0.130	
14.000	0.000	0.000	0.000		0.001	-	-	0.000	0.000	0.000		0.009	-	-	0.000	0.000	0.000	0.000	3.75	-	-	0.000	0.000	0.000	3.75	-	-	0.140	
15.000	0.000	0.000	0.000		0.001	-	-	0.000	0.000	0.000		0.002	-	-	0.000	0.000	0.000	0.000	4.75	-	-	0.000	0.000	0.000	4.75	-	-	0.150	
16.000	0.000	0.000	0.000		0.001	-	-	0.000	0.000	0.000		0.001	-	-	0.000	0.000	0.000	0.000	5.75	-	-	0.000	0.000	0.000	5.75	-	-	0.160	
<b>Σύνολα:</b>						0	41							0	5	0	0									0	15	0	0
<b>Αριθμός Πράξεων:</b>						0								0		0										0		0	

ΟΤΕ (ΚΟ)

(Μέγεθος Συμβολαίου: 100 Χρεόγραφα, Τρόπος Εξάσκησης: Αμερικάνικος, Φυσική Παράδοση)

Τιμή Εξάσκησης	Δικαιώματα Αγοράς														Δικαιώματα Πώλησης																			
	Ιανουάριος 2021							Φεβρουάριος 2021							Λοιποί Μήνες		Ιανουάριος 2021							Φεβρουάριος 2021							Λοιποί Μήνες		Τιμή Εξάσκησης	
	Άνοιγμα	Ανιγτ Τιμή	Καπιτ Τιμή	Τελ Τιμή	Τιμή κλεισ.	Όγκος	Ανοικτές θέσεις	Άνοιγμα	Ανιγτ Τιμή	Καπιτ Τιμή	Τελ Τιμή	Τιμή κλεισ.	Όγκος	Ανοικτές θέσεις	Όγκος	Ανοικτές θέσεις	Άνοιγμα	Ανιγτ Τιμή	Καπιτ Τιμή	Τελ Τιμή	Τιμή κλεισ.	Όγκος	Ανοικτές θέσεις	Άνοιγμα	Ανιγτ Τιμή	Καπιτ Τιμή	Τελ Τιμή	Τιμή κλεισ.	Όγκος	Ανοικτές θέσεις	Όγκος	Ανοικτές θέσεις		
8.000						-	-						-	-									-	-										
8.400	0.000	0.000	0.000		4.17	-	-						-	-			0.000	0.000	0.000		0.001	-	-										0.084	
8.800	0.000	0.000	0.000		3.77	-	-						-	-			0.000	0.000	0.000		0.001	-	-										0.088	
9.200	0.000	0.000	0.000		3.37	-	-	0.000	0.000	0.000		3.39	-	-			0.000	0.000	0.000		0.001	-	-	0.000	0.000	0.000		0.001	-	-			0.092	
9.600	0.000	0.000	0.000		2.97	-	-	0.000	0.000	0.000		3.00	-	-			0.000	0.000	0.000		0.001	-	-	0.000	0.000	0.000		0.004	-	-			0.096	
10.000	0.000	0.000	0.000		2.57	-	-	0.000	0.000	0.000		2.61	-	-			0.000	0.000	0.000		0.001	-	-	0.000	0.000	0.000		0.013	-	-			0.100	
11.000	0.000	0.000	0.000		1.59	-	-	0.000	0.000	0.000		1.68	-	-			0.000	0.000	0.000		0.016	-	-	0.000	0.000	0.000		0.086	-	-			0.110	
12.000	0.000	0.000	0.000		0.740	-	-	0.000	0.000	0.000		0.931	-	-			0.000	0.000	0.000		0.163	-	5	0.000	0.000	0.000		0.333	-	-			0.120	
13.000	0.294	0.294	0.294	0.294	0.294	1	5	0.000	0.000	0.000		0.424	-	5			0.000	0.000	0.000		0.651	-	5	0.000	0.000	0.000		0.826	-	-			0.130	
14.000	0.000	0.000	0.000		0.041	-	10	0.000	0.000	0.000		0.162	-	5			0.000	0.000	0.000		1.47	-	-	0.000	0.000	0.000		1.57	-	-			0.140	
15.000	0.000	0.000	0.000		0.004	-	-	0.000	0.000	0.000		0.051	-	-			0.000	0.000	0.000		2.44	-	-	0.000	0.000	0.000		2.46	-	-			0.150	
16.000	0.000	0.000	0.000		0.002	-	-	0.000	0.000	0.000		0.013	-	-			0.000	0.000	0.000		3.44	-	-	0.000	0.000	0.000		3.44	-	-			0.160	
17.000	0.000	0.000	0.000		0.001	-	-	0.000	0.000	0.000		0.003	-	-			0.000	0.000	0.000		4.44	-	-	0.000	0.000	0.000		4.44	-	-			0.170	
18.000	0.000	0.000	0.000		0.001	-	-	0.000	0.000	0.000		0.001	-	-			0.000	0.000	0.000		5.44	-	-	0.000	0.000	0.000		5.44	-	-			0.180	
19.000	0.000	0.000	0.000		0.001	-	-	0.000	0.000	0.000		0.001	-	-			0.000	0.000	0.000		6.44	-	-	0.000	0.000	0.000		6.44	-	-			0.190	
<b>Σύνολα:</b>						1	15						0	10	0	0					1	10						0	10	0	0			
<b>Αριθμός Πράξεων:</b>							1						0		0						0.00							0		0				

ΠΕΙΡΑΙΩΣ ΤΡΑΠΕΖΑ (ΚΟ)

(Μέγεθος Συμβολαίου: 100 Χρεόγραφα, Τρόπος Εξάσκησης: Αμερικάνικος, Φυσική Παράδοση)

Τιμή Εξάσκησης	Δικαιώματα Αγοράς														Δικαιώματα Πώλησης																	
	Ιανουάριος 2021						Φεβρουάριος 2021						Λοιποί Μήνες		Ιανουάριος 2021						Φεβρουάριος 2021						Λοιποί Μήνες		Τιμή Εξάσκησης			
	Άνοιγμα	Ανιτ Τιμή	Κατωτ Τιμή	Τελ Τιμή	Τιμή κλεισ.	Όγκος	Άνοιγμα	Ανιτ Τιμή	Κατωτ Τιμή	Τελ Τιμή	Τιμή κλεισ.	Όγκος	Άνοιγτες θέσεις	Όγκος	Άνοιγτες θέσεις	Άνοιγμα	Ανιτ Τιμή	Κατωτ Τιμή	Τελ Τιμή	Τιμή κλεισ.	Όγκος	Άνοιγτες θέσεις	Όγκος	Άνοιγτες θέσεις	Όγκος	Άνοιγτες θέσεις						
0.350	0.000	0.000	0.000	0.730	-	-										0.000	0.000	0.000	0.001	-	-											
0.400	0.000	0.000	0.000	0.681	-	-										0.000	0.000	0.000	0.001	-	-											0.004
0.450	0.000	0.000	0.000	0.631	-	-										0.000	0.000	0.000	0.001	-	-											0.005
0.500	0.000	0.000	0.000	0.581	-	-										0.000	0.000	0.000	0.001	-	-											0.005
0.550	0.000	0.000	0.000	0.531	-	-										0.000	0.000	0.000	0.001	-	-											0.006
0.600	0.000	0.000	0.000	0.481	-	-										0.000	0.000	0.000	0.001	-	-											0.006
0.650	0.000	0.000	0.000	0.431	-	-										0.000	0.000	0.000	0.001	-	-											0.007
0.700	0.000	0.000	0.000	0.382	-	-										0.000	0.000	0.000	0.001	-	-											0.007
0.750	0.000	0.000	0.000	0.333	-	-	0.000	0.000	0.000	0.350	-	-				0.000	0.000	0.000	0.002	-	-	0.000	0.000	0.000	0.017	-	-					0.008
0.800	0.000	0.000	0.000	0.287	-	-	0.000	0.000	0.000	0.310	-	-				0.000	0.000	0.000	0.005	-	-	0.000	0.000	0.000	0.027	-	-					0.008
0.850	0.000	0.000	0.000	0.242	-	-	0.000	0.000	0.000	0.272	-	-				0.000	0.000	0.000	0.011	-	-	0.000	0.000	0.000	0.039	-	-					0.009
0.900	0.000	0.000	0.000	0.201	-	-	0.000	0.000	0.000	0.237	-	-				0.000	0.000	0.000	0.019	-	-	0.000	0.000	0.000	0.054	-	-					0.009
0.950	0.000	0.000	0.000	0.163	-	-	0.000	0.000	0.000	0.206	-	-				0.000	0.000	0.000	0.032	-	-	0.000	0.000	0.000	0.073	-	-					0.010
1.000	0.000	0.000	0.000	0.131	-	-	0.000	0.000	0.000	0.177	-	-				0.000	0.000	0.000	0.049	-	-	0.000	0.000	0.000	0.094	-	-					0.010
1.100	0.000	0.000	0.000	0.079	-	-	0.000	0.000	0.000	0.130	-	-				0.000	0.000	0.000	0.097	-	-	0.000	0.000	0.000	0.147	-	-					0.011
1.200	0.000	0.000	0.000	0.044	-	-	0.000	0.000	0.000	0.093	-	-				0.000	0.000	0.000	0.163	-	-	0.000	0.000	0.000	0.210	-	-					0.012
1.300	0.000	0.000	0.000	0.023	-	30	0.000	0.000	0.000	0.066	-	-				0.000	0.000	0.000	0.242	-	-	0.000	0.000	0.000	0.282	-	-					0.013
1.400	0.000	0.000	0.000	0.012	-	-	0.000	0.000	0.000	0.046	-	10				0.000	0.000	0.000	0.330	-	-	0.000	0.000	0.000	0.362	-	-					0.014
1.500	0.000	0.000	0.000	0.006	-	-	0.000	0.000	0.000	0.032	-	-				0.000	0.000	0.000	0.424	-	-	0.000	0.000	0.000	0.449	-	-					0.015
1.600	0.000	0.000	0.000	0.002	-	-	0.000	0.000	0.000	0.022	-	-				0.000	0.000	0.000	0.521	-	-	0.000	0.000	0.000	0.539	-	-					0.016
1.700	0.000	0.000	0.000	0.001	-	-	0.000	0.000	0.000	0.015	-	-				0.000	0.000	0.000	0.620	-	-	0.000	0.000	0.000	0.631	-	-					0.017
1.800	0.000	0.000	0.000	0.003	-	-	0.000	0.000	0.000	0.010	-	-				0.000	0.000	0.000	0.720	-	-	0.000	0.000	0.000	0.727	-	-					0.018
1.900					-	-					-	-								-	-					-	-					0.019
2.000					-	-					-	-								-	-					-	-					0.020
2.200					-	-					-	-								-	-					-	-					0.022
2.400					-	-					-	-								-	-					-	-					0.024
Σύνολα:					0	30					0	10	0	0					0	0					0	0	0	0				
Αριθμός Πράξεων:					0						0		0						0.00						0		0					

Προϊόν Δανεισμού	Υποκείμενος Τίτλος	Πολυμερείς Συναλλαγές[1]					Διμερείς Συναλλαγές[2]		Δανεισμός Τίτλων μέσω ΟΤC[3]	
		Ανοιχτές θέσεις[5]	Προσφερόμενη ποσότητα	Μ.Σ.Τ[4]	Όγκος συναλλαγών	Μ.Σ.Τ[4]	Όγκος συναλλαγών	Μ.Σ.Τ[4]	Όγκος συναλλαγών	
ALPHABOR	ALPHA BANK (ΚΟ)	54,749	---	---	---	---	---	---	40,584,359	
TATTBOR	ATTICA BANK A.T.E. (ΚΟ)	14,300	---	---	---	---	---	---	370	
CENERBOR	CENERGY HOLDINGS (ΚΑ)	---	---	---	---	---	---	---	---	
EEEBOR	COCA-COLA HBC AG (ΚΟ)	1,113	---	---	---	---	---	---	70,546	
EUROBBOR	EUROBANK HOLDINGS (ΚΟ)	54,457	---	---	---	---	---	---	60,323,814	
FFGRPBOR	FOLLI-FOLLIE (ΚΟ)	---	---	---	---	---	---	---	1,067,847	
FOYRKBOR	FOURLIS ΣΥΜΜΕΤΟΧΩΝ (ΚΟ)	2,900	---	---	---	---	---	---	32,408	
INTRKBOR	INTRACOM HOLDINGS (ΚΟ)	---	---	---	---	---	---	---	---	
BELABOR	JUMBO (ΚΟ)	30,887	---	---	---	---	---	---	125,866	
LAMDABOR	LAMDA DEVELOPMENT(ΚΟ)	---	---	---	---	---	---	---	---	
MIGBOR	MARFIN INVESTMENT GROUP (ΚΟ)	---	---	---	---	---	---	---	794,474	
QUALBOR	QUALITY & RELIABILITY (ΚΟ)	---	---	---	---	---	---	---	---	
TITCBOR	TITAN CEMENT (ΚΑ)	3,550	---	---	---	---	---	---	271,407	
VIOBOR	VIOHALCO SA/NV (ΚΑ)	841	---	---	---	---	---	---	---	
ADMIEBOR	ΑΔΜΗΕ ΣΥΜΜΕΤΟΧΩΝ Α.Ε. (ΚΟ)	1,476	---	---	---	---	---	---	225,769	
AEGNBOR	ΑΕΡΟΠΟΡΙΑ ΑΙΓΑΙΟΥ (ΚΟ)	729	---	---	---	---	---	---	108,419	
ALMYBOR	ΑΛΟΥΜΥΛ (ΚΟ)	---	---	---	---	---	---	---	---	
GEKTERNABOR	ΓΕΚ ΤΕΡΝΑ (ΚΟ)	---	---	---	500	2.93%	---	---	26,852	
PPCBOR	ΔΕΗ (ΚΟ)	---	---	---	---	---	---	---	5,047,567	
ETEBOB	ΕΘΝΙΚΗ ΤΡΑΠΕΖΑ (ΚΟ)	25,408	---	---	18,000	3.14%	---	---	10,030,367	
ELLAKTORBOR	ΕΛΛΑΚΤΩΡ (ΚΟ)	23,871	---	---	---	---	---	---	126,898	
EXAEBOR	ΕΛΛΗΝ. ΧΡΗΜΑΤΙΣΤΗΡΙΑ-Χ.Α. (ΚΟ)	1,000	---	---	---	---	---	---	298,982	
ELPEBOR	ΕΛΛΗΝΙΚΑ ΠΕΤΡΕΛΑΙΑ (ΚΟ)	---	---	---	---	---	---	---	167,792	
EYDAPBOR	ΕΥΔΑΠ (ΚΟ)	1,240	---	---	---	---	---	---	262,021	
MOHBOR	ΜΟΤΟΡ ΟΪΛ (ΚΟ)	7,085	---	---	---	---	---	---	406,631	
MYTILBOR	ΜΥΤΙΛΗΝΑΙΟΣ (ΚΟ)	8,300	---	---	1,000	2.65%	---	---	39,243	
PRABOR	ΟΛΠ (ΚΟ)	4,171	---	---	---	---	---	---	10,701	
OPAPBOR	ΟΠΑΠ (ΚΟ)	5,332	---	---	1,000	2.65%	---	---	1,391,950	
HTOBOR	ΟΤΕ (ΚΟ)	4,528	---	---	---	---	---	---	578,426	
TREIRBOR	ΠΕΙΡΑΙΩΣ ΤΡΑΠΕΖΑ (ΚΟ)	15,734	---	---	---	---	---	---	16,299,875	
PLAISBOR	ΠΛΑΙΣΙΟ COMPUTERS (ΚΟ)	---	---	---	---	---	---	---	4,000	

Σημειώσεις Προϊόντων Δανεισμού

[1] - Πολυμερείς Συμβάσεις Δανειοδοσίας των μεθόδων 8-1, 8-2 και 8-3-3 (σύμφ. Με Αποφ.17 ΔΣ του Χρηματιστηρίου).

[2] - Διμερείς Συμβάσεις Δανειοδοσίας των μεθόδων 8-3-1 και 8-3-2 (σύμφ. Με Αποφ. 20 ΔΣ του Χρηματιστηρίου).

[3] - Τα στοιχεία Συναλλαγής Δανεισμού Τίτλων μέσω ΟΤC δηλώνονται από τους χειριστές ΣΑΤ και αφορούν τις ποσότητες που έχουν καταγραφεί στο ΣΑΤ έως και τη προηγούμενη εργάσιμη ημέρα.

[4] - Μ.Σ.Τ: - Μέση Σταθμισμένη Τιμή (ως προς τα τεμάχια)

[5] - Τα στοιχεία αφορούν σε ανοιχτές θέσεις πριν την έναρξη της συνεδρίασης

Προϊόν Δανεισμού	Υποκείμενος Τίτλος	Πολυμερείς Συναλλαγές[1]					Διμερείς Συναλλαγές[2]		Δανεισμός Τίτλων μέσω ΟΤC[3]
		Ανοιχτές θέσεις[5]	Προσφερόμενη ποσότητα	Μ.Σ.Τ[4]	Όγκος συναλλαγών	Μ.Σ.Τ[4]	Όγκος συναλλαγών	Μ.Σ.Τ[4]	Όγκος συναλλαγών
SARBOR	ΣΑΡΑΝΤΗΣ ΓΡ. (ΚΟ)	---	---	---	---	---	---	---	23,390
TENERGYBOR	ΤΕΡΝΑ ΕΝΕΡΓΕΙΑΚΗ (ΚΟ)	7,990	---	---	---	---	---	---	37,958

**Σημειώσεις Προϊόντων Δανεισμού**

[1] - Πολυμερείς Συμβάσεις Δανειοδοσίας των μεθόδων 8-1, 8-2 και 8-3-3 (σύμφ. Με Αποφ.17 ΔΣ του Χρηματιστηρίου).

[2] - Διμερείς Συμβάσεις Δανειοδοσίας των μεθόδων 8-3-1 και 8-3-2 (σύμφ. Με Αποφ. 20 ΔΣ του Χρηματιστηρίου).

[3] - Τα στοιχεία Συναλλαγές Δανεισμού Τίτλων μέσω ΟΤC δηλώνονται από τους χειριστές ΣΑΤ και αφορούν τις ποσότητες που έχουν καταγραφεί στο ΣΑΤ έως και τη προηγούμενη εργάσιμη ημέρα.

[4] - Μ.Σ.Τ: - Μέση Σταθμισμένη Τιμή (ως προς τα τεμάχια)

[5] - Τα στοιχεία αφορούν σε ανοιχτές θέσεις πριν την έναρξη της συνεδρίασης

**Κωδικόι και ονομασίες Κλάδων Οικονομικής Δραστηριότητας του Χρηματιστηρίου Αθηνών**

12003 - Διαπραγματεύσιμα Αμοιβαία Κεφάλαια	10101010 Υπηρεσίες Ηλεκτρονικών Υπολογιστών
10101015 Λογισμικό	10102030 Υλικό Υπολογιστών
15101010 Εξοπλισμός Τηλεπικοινωνιών	15102015 Υπηρεσίες Τηλεπικοινωνιών
20101010 Υγειονομικές Μονάδες	20101025 Υπηρεσίες Υγείας
20102010 Ιατρικός Εξοπλισμός	20103015 Φαρμακευτικά Προϊόντα
30101010 Τράπεζες	30202000 Διαφοροποιημένες Χρηματοοικονομικές Υπηρεσίες
30202010 Διαχείριση Κεφαλαίων & Θεματοφύλακες	30202015 Επενδυτικές Υπηρεσίες
30302010 Γενικές Ασφάλειες	30302015 Μεσίτες Ασφαλίσεων
35101010 Συμμετοχές & Ανάπτυξη Ακίνητης Περιουσίας	35101015 Υπηρεσίες Ακίνητης Περιουσίας
35102000 Διαφοροποιημένες Α.Ε.Ε.Α.Π.	35102030 Α.Ε.Ε.Α.Π. Επαγγελματικών Χώρων
40201040 Υπηρεσίες Ενοικίασης και Χρηματοδοτικής Μίσθωσης	40202010 Κατασκευή Κατοικιών
40202015 Έπιπλα	40202020 Οικιακές Συσκευές
40203040 Ηλεκτρονική Ψυχαγωγία	40203045 Παιχνίδια
40204020 Ρούχα και Αξεσουάρ	40301010 Ψυχαγωγία
40301030 Εκδόσεις	40301035 Ραδιοτηλεοπτικοί Φορείς
40401010 Διαφοροποιημένοι Έμποροι	40401020 Εμπόριο Ενδυμάτων
40401025 Εμπόριο Προϊόντων Οικιακής Βελτίωσης	40401030 Εξειδικευμένο Λιανικό Εμπόριο
40501010 Αεροπορικές Εταιρείες	40501015 Ταξίδια & Τουρισμός
40501020 Τυχερά Παιχνίδια	40501025 Ξενοδοχεία & Πανσιόν
45101015 Απόσταση & Οινόπαραγωγή	45101020 Αναψυκτικά
45102010 Γεωργεία, Αλιεία, Εκτροφή και Φυτείες	45102020 Τρόφιμα
45103010 Καπνός	45201010 Λιανικό & Χονδρικό Εμπόριο Τροφίμων
45201020 Είδη Προσωπικής Φροντίδας	50101010 Κατασκευές
50101030 Τσιμέντα	50101035 Άλλα Οικοδομικά Υλικά
50202010 Ηλεκτρικά Εξαρτήματα	50203000 Διαφοροποιημένες Βιομηχανίες
50203015 Πλαστικά	50203030 Υλικά Συσκευασίας
50204000 Μηχανήματα Βιομηχανικού Εξοπλισμού	50204020 Μηχανήματα Κατασκευών
50205010 Προμηθευτές Βιομηχανίας	50205020 Υποστηρικτικές Υπηρεσίες προς Επιχειρήσεις
50205030 Υπηρεσίες Μαζικής Εκτύπωσης	50206015 Εμπορικά Οχήματα & Ανταλλακτικά
50206030 Θαλάσσιες Μεταφορές	50206060 Υπηρεσίες Μεταφορών
55101000 Διαφοροποιημένα Υλικά	55101020 Κλωστοϋφαντουργικά Προϊόντα
55102000 Ορυχεία	55102010 Σίδηρος & Χάλυβας
55102015 Μεταλλουργία	55102035 Αλουμίνιο
60101000 Καθετοποιημένες Εταιρ. Πετρελαίου & Φυσικού Αερίου	60101020 Διυλιστήρια & Εμπορία Πετρελαιοειδών
65101010 Εναλλακτική Ηλεκτρική Ενέργεια	65101015 Συμβατική Ηλεκτρική Ενέργεια
65102030 Ύδρευση	



**ATHEX**  
Athens Stock Exchange

Λεωφ. Αθηνών 110 104 42 Αθήνα  
110, Athinon Ave. GR 104 42 Athens  
tel. (+30)210-33.66.800, fax (+30)210-33.66.101  
[www.athexgroup.gr](http://www.athexgroup.gr)