

20

Ημερήσιο Δελτίο
Συναλλακτικής Δραστηριότητας

Daily Official List
of Trading Activity

Δευτέρα, 21 Δεκεμβρίου, 2020

Έτος: 141 Αύξων Αριθμός Συνεδρίασης: 243



ATHEXGROUP
Athens Exchange Group

Αποποίηση Ευθύνης:

Η εταιρεία Ελληνικά Χρηματιστήρια-Χρηματιστήριο Αθηνών Ανώνυμη Εταιρεία Συμμετοχών καταβάλλει κάθε δυνατή προσπάθεια ώστε να διασφαλίσει ότι οι πληροφορίες και τα λοιπά στοιχεία που εμφανίζονται στο Ημερήσιο Δελτίο Τιμών (Η.Δ.Τ.) είναι ορθά και πλήρη αλλά δεν έχει καμία ευθύνη για ενδεχόμενο λάθος ή παράλειψη στοιχείων και / ή ευθύνη σχετικά με την ακρίβεια, αξιοπιστία, επικαιροποίηση και πληρότητα των παραπάνω πληροφοριών και στοιχείων ή ευθύνη προερχόμενη άμεσα ή έμμεσα από την χρήση των παραπάνω πληροφοριών.

Η Εταιρία δεν έχει καμία ευθύνη για την ακρίβεια των στοιχείων που περιλαμβάνονται στις ανακοινώσεις των εισηγμένων εταιρειών. Πιθανές προσβολές δικαιωμάτων τρίτων από το περιεχόμενο των ανακοινώσεων συνιστούν αποκλειστική ευθύνη του αποστολέα των ανακοινώσεων.

Όλα τα αναγραφόμενα στο Η.Δ.Τ. στοιχεία παρέχονται μόνο για τους σκοπούς της πληροφόρησης και δεν συνιστούν παροχή επενδυτικών συμβουλών ή πρόσκληση για επένδυση σε κινητές αξίες που διαπραγματεύονται στο Χρηματιστήριο Αθηνών.

Αναγνωρίζεται και συμφωνείται ότι όλα τα δικαιώματα επί των πληροφοριών που εμφανίζονται στο Η.Δ.Τ. θα αποτελούν κυριότητα της εταιρίας και οποιοδήποτε άλλο δικαίωμα συμπεριλαμβανομένου του δικαιώματος πνευματικής ιδιοκτησίας, σήματος κλπ. ανήκουν στο Χρηματιστήριο Αθηνών.

Τα ανωτέρω στοιχεία αποτελούν ιδιοκτησία της Εταιρίας και προστατεύονται σύμφωνα με τις διατάξεις περί πνευματικής ιδιοκτησίας. Απαγορεύεται α) η με οποιοδήποτε τρόπο ή μέσο αναπαραγωγή, αναδημοσίευση, τροποποίηση, αντιγραφή, πώληση, μετάδοση ή διανομή του συνόλου ή μέρους τους, χωρίς αναφορά στην πηγή και β) η εμπορική εκμετάλλευση των στοιχείων από τρίτους.

Η Εταιρία δεν φέρει καμία ευθύνη προερχόμενη άμεσα ή έμμεσα από χρήση ή τυχόν αλλοίωση των ανωτέρω στοιχείων όταν αυτά χρησιμοποιούνται από

Ελληνικά Χρηματιστήρια - Χρηματιστήριο Αθηνών Α.Ε. Συμμετοχών

Λεωφόρος Αθηνών 110, 10442 Αθήνα, Τηλ: (210) 33.66.800, Fax: (210) 32.13.938

www.athexgroup.gr

Χρηματιστηριακό Κέντρο Θεσσαλονίκης

Κατούνη 16-18, Θεσ/νίκη 546 25, Τηλ: (2310) 567.667, Fax: (2310) 530.455

Συνεγγυητικό Κεφάλαιο Εξασφάλισης Επενδυτικών Υπηρεσιών

Φειδίου 14-16, Αθήνα 106 78, Τηλ: (210) 33.04.682, Fax: (210) 33.04.155

Επιτροπή Κεφαλαιαγοράς

Κολοκοτρώνη 1 & Σταδίου 1, Αθήνα 105 62, Τηλ: (210) 33.77.100, Fax: (210) 33.77.173

Πίνακας Περιεχομένων

Ενότητα 1: Στατιστικά Στοιχεία Χρεογράφων, Παραγώγων και Δανεισμού

- Οι Αγορές Χρεογράφων Παραγώγων Δανεισμού
- Χρηματιστηριακοί Δείκτες
- Αναλυτικά Στοιχεία Συναλλαγών Αγοράς Χρεογράφων
- Στοιχεία Συναλλαγών Κλάδων Χρηματιστηρίου Αθηνών & Χρηματοοικονομικών Προϊόντων (Δ.Α.Κ.)
- Οι 10 Μετοχές με τη μεγαλύτερη Άνοδο & Πτώση
- Αναλυτικά Στοιχεία Συναλλαγών Αγοράς Παραγώγων

Ενότητα 2: Αναλυτικά Στοιχεία Συναλλαγών Χρεογράφων

- Αναλυτικά Στοιχεία Συναλλαγών Χρεογράφων
- Σημειώσεις Χρεογράφων

Ενότητα 3: Στοιχεία Συναλλαγών Χρεογράφων

- Στοιχεία Συναλλαγών Πακέτων
- Στοιχεία Συναλλαγών Δικαιωμάτων

- Στοιχεία Δανεισμού Τίτλων
- Στοιχεία Συναλλαγών Εκποιήσεων
- Στοιχεία Συναλλαγών Εκποιήσεων Ενσώματων Ονομαστικών Μετοχών
- Στοιχεία Ενεργητικού Διαπραγματεύσιμων Αμοιβαίων Κεφαλαίων (Δ.Α.Κ.)
- Χαρακτηριστικά Διαπραγματεύσιμων Αμοιβαίων Κεφαλαίων (Δ.Α.Κ.)

Ενότητα 4: Ανακοινώσεις

Ενότητα 5: Ομόλογα Διαπραγματεύσιμα στην Αγορά Αξιών Σταθερού Εισοδήματος

- Ομολογιακά Δάνεια Επιχειρήσεων – Οργανωμένη Αγορά (Μετατρέψιμα)
- Ομολογιακά Δάνεια Επιχειρήσεων – Οργανωμένη Αγορά (Μη Μετατρέψιμα)
- Ομόλογα Ελληνικού Δημοσίου
- Έντοκα Γραμμάτια & Zero Coupon Ομόλογα Ελληνικού Δημοσίου
- Ομόλογα Ελληνικού Δημοσίου Διαπραγματεύσιμα με τη Μέθοδο Εκφώνησης - Αντιφώνησης
- Ομόλογα Κρατικών Τραπεζών

Ενότητα 6: Πρόσθετα Στοιχεία Ενημέρωσης

- Πίνακας Μελών Χρηματιστηρίου Αθηνών και Μελών ΕΤ.ΕΚ.
- Πίνακας Μετοχών Υπό Ειδική Διαπραγμάτευση
- Γνωστοποιήσεις Συναλλαγών - Κατάλογος Υπόχρεων Προσώπων

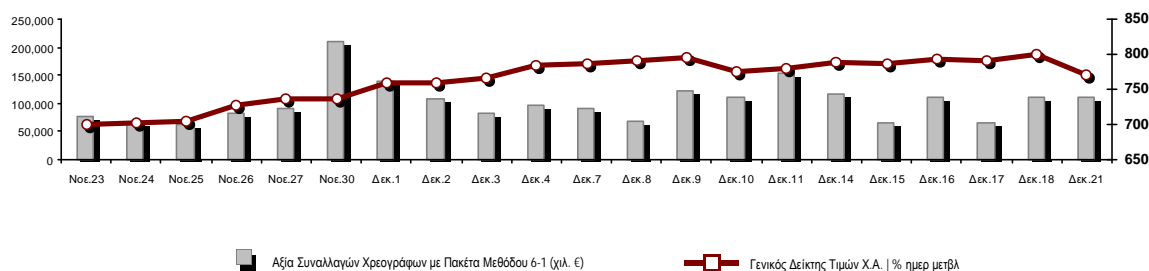
Ενότητα 7: Αναλυτικά Στοιχεία Συναλλαγών Αγοράς Παραγώγων

- Συμβόλαια Μελλοντικής Εκπλήρωσης σε Δείκτες
- Συμβόλαια Μελλοντικής Εκπλήρωσης σε Μετοχές
- Δικαιώματα Προαίρεσης σε Δείκτες
- Δικαιώματα Προαίρεσης σε Μετοχές
- Στοιχεία Συναλλαγών Προϊόντων Δανεισμού

Παράρτημα Α: Κωδικοί και ονομασίες Κλάδων Οικονομικής Δραστηριότητας του Χρηματιστηρίου Αθηνών

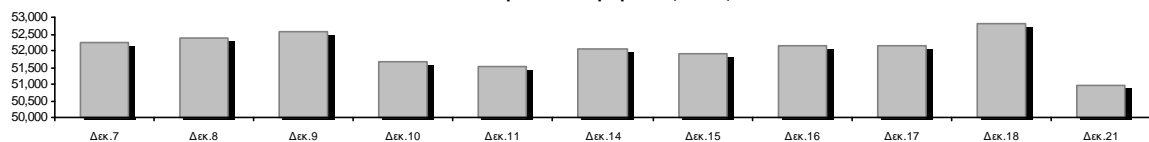
Οι Αγορές Χρεογράφων Παραγώγων Δανεισμού

Γενικός Δείκτης Τιμών και Αξία Συναλλαγών Μετοχών και Παραγώγων

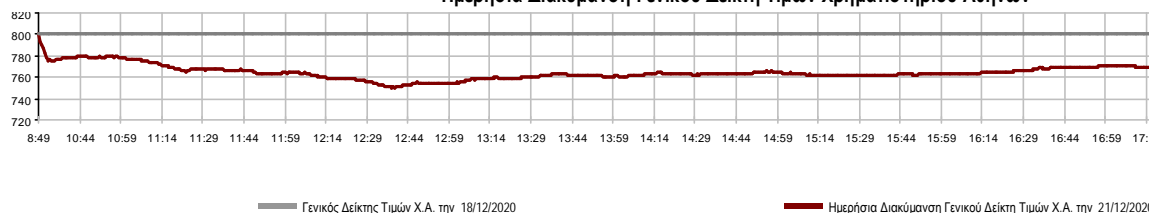


Κεφαλαιοποίηση Χ.Α. (εκατ. €)**:	50,975.85		Συνολικές Ανοικτές Θέσεις σε Παράγωγα	334,339
Ημερήσια μεταβολή: εκατ. € %	-1,854.43	-3.51%	Ανοικτές θέσεις σε ΣΜΕ επί Δεικτών % ημερ μετβλ	5,610 -16.19%
Μέση ετήσια Κεφ/ποίηση: εκατ. € % Μετβλ. Μέση προηγ. έτος	47,253.50	-13.75%	Ανοικτές θέσεις σε ΣΜΕ επί μετοχών % ημερ μετβλ	327,799 -18.35%
Γενικός Δείκτης Τιμών Χ.Α. % ημερ μετβλ	769.62	-3.80%	Ανοικτές θέσεις σε Δικαιώματα επί Δεικτών % ημερ μετβλ	597 -78.39%
Κεφαλαιοποίηση Γενικού Δείκτη (εκατ. €)	45,407.80		Ανοικτές θέσεις σε Δικαιώματα επί μετοχών % ημερ μετβλ	333 -79.52%
Ημερήσια μεταβολή (εκατ. €)	-1,793.96			
Αξία Συναλλαγών Χρεογράφων με Πακέτα Μεθόδου 6-1 (χιλ. €)	110,132.15		Πλήθος Συμβολαίων Παραγώγων:	85,638
Ημερήσια μεταβολή: %	-1,714.07	-1.53%	Ημερήσια μεταβολή: τμχ %	-21,828 -20.31%
Μέση Αξία Συν/γών ΥΙD: χιλ. € % Μετβλ Μέση προηγ. έτος	64,327.73	-2.25%	Μέσος Όγκος Συμβ. ΥΙD: % Μετβλ Μέσο προηγ. Έτος	40,402 -3.56%
Αξία Συναλλαγών Πακέτων Μεθόδου 6-1 (χιλ. €)	3,348.91		Πλήθος Πράξεων Παραγώγων:	5,367
Αξία Συναλλαγών Πακέτων Μεθόδου 6-2 & 6-3 (χιλ. €)	154.08		Ημερήσια μεταβολή: πλήθος %	1,540 40.24%
Αξία Συναλλαγών Ομολόγων (χιλ.€)	448.62		Μέσο Πλήθος Πράξεων ΥΙD: % Μετβλ Μέσο προηγ. Έτος	2,675 -6.12%
Όγκος Συναλλαγών Χρεογράφων με Πακέτα Μεθόδου 6-1 (χιλ. Τμχ)	72,364.87		Συνολικές Ανοικτές Θέσεις σε Δανεισμό	257,000
Ημερήσια μεταβολή: χιλ. τμχ %	26,778.06	58.74%	Ημερήσια μεταβολή: τμχ %	14,428 5.95%
Μέσος Όγκος Συν/γών ΥΙD: % Μετβλ Μέσο προηγ. Έτος	41,449.46	30.56%	Πλήθος Συναλλαγών Δανεισμού (Πολυμερής/Διμερής)	20,728
Όγκος Συναλλαγών Πακέτων Μεθόδου 6-1 (χιλ. Τεμάχια)	1,155.41		Ημερήσια μεταβολή: τμχ %	6,300
Όγκος Συναλλαγών Πακέτων Μεθόδου 6-2 & 6-3 (χιλ. Τεμάχια)	6.00		Πλήθος Πολυμερών Συναλλαγών	16,528
Όγκος Συναλλαγών Ομολόγων	449,000		Πλήθος Διμερών Συναλλαγών	4,200
Πλήθος Πράξεων Χρεογράφων με Πακέτα Μεθόδου 6-1	55,816		Πλήθος Πράξεων Δανεισμού:	9
Ημερήσια μεταβολή: πλήθος %	18,072	47.88%	Ημερήσια μεταβολή: %	-10
Μέσο Πλήθος Πράξεων ΥΙD: % Μετβλ Μέσο προηγ. Έτος	32,775	20.72%	Πλήθος Πράξεων Πολυμερών Συναλλαγών	7
Πλήθος πακέτων Μεθόδου 6-1	3		Πλήθος Πράξεων Διμερών Συναλλαγών	2
Πλήθος πακέτων Μεθόδου 6-2 & 6-3	1			
Πλήθος συναλλαγών Ομολόγων	68			

Κεφαλαιοποίηση Χ.Α. (εκατ. €)**



Ημερήσια Διακύμανση Γενικού Δείκτη Τιμών Χρηματιστηρίου Αθηνών



Χρηματιστηριακοί Δείκτες

Όνομασία Δείκτη	21/12/2020	18/12/2020	Δ μον.	Δ %	Κατώτερη	Ανώτερη	Κατ.έτους	Ανωτ.έτους	Ετησ. μεταβ.
Γενικός Δείκτης Τιμών Χ.Α.	769.62	800.06	-30.44	-3.80%	749.59	800.06	469.55	949.20	-16.04%
FTSE/Χ.Α. Large Cap	1,838.08	1,915.77	-77.69	-4.06%	1,784.08	1,915.77	1,135.79	2,371.26	-20.01%
FTSE/Χ.Α. Mid Cap	1,056.36	1,093.35	-36.99	-3.38%	1,038.95	1,093.55	659.09	1,298.86	-11.61%
FTSE/Χ.Α.-Χ.Α.Κ. Τραπεζικός Δείκτης	363.54	388.36	-24.82	-6.39%	339.69	388.36	167.93	673.55	-45.74%
FTSE/Χ.Α. Υψηλής Μερισματικής Απόδοσης	2,598.89	2,697.62	-98.73	-3.66%	2,559.28	2,697.62	1,730.40	3,015.23	-11.65%
FTSE/Χ.Α. Διεθνούς Δραστηριοποίησης Plus	2,012.35	2,076.91	-64.56	-3.11%	1,968.66	2,076.91	1,269.53	2,435.50	-13.21%
FTSE/Χ.Α. Mid & Small Cap Θεμελιωδών Μεγεθών	2,963.40	3,038.68	-75.28	-2.48%	2,944.27	3,038.68	2,028.59	3,205.70	-0.41%
Δείκτης ATHEX Select Plus	2,961.02	3,031.37	-70.35	-2.32%	2,899.71	3,031.37	1,698.34	3,182.42	-1.22%
Δείκτης ATHEX Select	2,787.39	2,877.78	-90.39	-3.14%	2,737.13	2,877.78	1,734.15	3,581.16	-14.84%
FTSE/Χ.Α. Δείκτης Αγοράς	450.23	469.32	-19.09	-4.07%	438.58	469.32	282.92	587.56	-20.85%
Δείκτης Συνολικής Απόδοσης Γενικού Δείκτη Χ.Α.	1,294.28	1,344.81	-50.53	-3.76%	1,260.60	1,344.81	770.25	1,557.05	-13.46%
FTSE/Χ.Α. Large Cap Συνολικής Απόδοσης	2,821.29	2,940.53	-119.24	-4.06%			1,760.89	3,542.27	-17.34%
FTSE/Χ.Α. Mid Cap Συνολικής Απόδοσης	1,326.00	1,372.44	-46.44	-3.38%			818.92	1,582.98	-8.98%
FTSE/Χ.Α.-Χ.Α.Κ. Τραπεζικός Δείκτης Συνολ. Απόδ.	318.46	340.20	-21.74	-6.39%			155.77	588.56	-45.72%
Ελληνικός Δείκτης Mid & Small Cap	1,158.45	1,191.27	-32.82	-2.76%	1,134.43	1,191.27	701.19	1,312.90	-7.58%
FTSE/Χ.Α. Τράπεζες	480.32	513.11	-32.79	-6.39%	448.81	513.11	221.87	889.92	-45.74%
FTSE/Χ.Α. Ασφάλειες	1,821.72	1,845.64	-23.92	-1.30%	1,769.90	1,845.64	1,076.29	2,088.80	-10.04%
FTSE/Χ.Α. Χρηματοοικονομικές Υπηρεσίες	756.05	775.56	-19.51	-2.52%	715.70	775.56	480.39	1,123.81	-24.16%
FTSE/Χ.Α. Βιομηχανικά Προϊόντα & Υπηρεσίες	2,815.90	2,890.38	-74.48	-2.58%	2,707.01	2,890.38	1,302.84	2,940.77	9.93%
FTSE/Χ.Α. Εμπόριο	47.00	47.85	-0.85	-1.78%	45.82	47.92	38.18	75.77	-32.51%
FTSE/Χ.Α. Ακίνητης Περιουσίας	4,721.17	4,856.13	-134.96	-2.78%	4,481.55	4,856.13	2,945.19	5,826.74	-13.61%
FTSE/Χ.Α. Καταναλωτικά Προϊόντα & Υπηρεσίες	7,593.93	7,969.32	-375.39	-4.71%	7,553.67	7,969.32	5,596.91	10,280.00	-22.59%
FTSE/Χ.Α. Τρόφιμα & Ποτά	9,457.41	9,953.54	-496.13	-4.98%	9,287.47	9,953.54	5,768.28	13,004.12	-16.04%
FTSE/Χ.Α. Πρώτες Ύλες	5,587.59	5,827.00	-239.41	-4.11%	5,549.73	5,827.00	2,713.19	7,435.44	-13.48%
FTSE/Χ.Α. Κατασκευές & Υλικά	2,639.34	2,690.46	-51.12	-1.90%	2,539.98	2,690.46	1,403.78	3,344.96	-14.39%
FTSE/Χ.Α. Ενέργεια	2,869.94	3,006.62	-136.68	-4.55%	2,813.21	3,006.62	2,039.22	5,154.35	-43.15%
FTSE/Χ.Α. Ταξίδια & Αναψυχή	1,623.54	1,688.94	-65.40	-3.87%	1,574.30	1,688.94	904.20	2,084.49	-16.30%
FTSE/Χ.Α. Τεχνολογία	988.35	1,004.47	-16.12	-1.60%	976.93	1,014.00	537.98	1,029.21	9.76%
FTSE/Χ.Α. Τηλεπικοινωνίες	3,469.68	3,551.12	-81.44	-2.29%	3,449.97	3,551.12	2,480.07	4,027.57	-11.60%
FTSE/Χ.Α. Υπηρεσίες Κοινής Ωφέλειας	4,402.09	4,540.62	-138.53	-3.05%	4,382.30	4,540.62	1,865.80	4,593.88	38.19%
FTSE/Χ.Α. Υγεία	405.87	431.53	-25.66	-5.95%	377.88	431.53	377.88	508.96	-19.60%
Δείκτης Όλων των Μετοχών Χ.Α.	179.03	185.56	-6.53	-3.52%	179.03	179.03	122.81	223.49	-16.98%
Ελληνικός Δείκτης Εταιρικών Ομολόγων	121.83	121.79	0.04	0.03%			106.56	121.86	1.30%
Ελληνικός Δείκτης Τιμών Εταιρικών Ομολόγων	93.78	93.76	0.02	0.02%			84.04	96.15	-2.01%

Σημείωση 1: Το κλείσιμο των Δεικτών FTSE/Μed 100, Ελληνικός Δείκτης Εταιρικών Ομολόγων και, Ελληνικός Δείκτης Τιμών Εταιρικών Ομολόγων αφορούν την συνεδρίαση της 17/12/2020.

Σημείωση 2: Ο Ελληνικός Δείκτης Mid & Small Cap είναι Customized δείκτης υπολογιζόμενος από το Χρηματιστήριο Αθηνών.

Αναλυτικά Στοιχεία Συναλλαγών Αγοράς Χρεογράφων

	Όλα τα Χρεόγραφα	Κύρια Αγορά	Επιτήρηση	Διαπραγματεύσιμα Αμοιβαία Κεφάλαια
Σύνολα	130	117	12	1
Ανοδικές / Καθοδικές / Σταθερές:	11 / 106 / 13	9 / 99 / 9	2 / 6 / 4	0 / 1 / 0
Κεφαλαιοποίηση Χ.Α. (εκατ €) **	50,975.85	50,680.85	294.99	
Μέση Ημερήσια Αξία Συν/γών (χιλ. €)	64,327.73	64,297.33	80.87	40.90
Αξία Συναλλαγών	110,286.23	110,143.24	132.79	10.20
Κύριος Πίνακας:	106,783.24	106,640.25	132.79	10.20
Προσυμφωνημένων Συναλλαγών 6_1_2_3:	3,502.99	3,502.99	0.00	0.00
Πίνακας Εκποιήσεων:	0.00	0.00	0.00	0.00
Πίνακας Ειδικών Όρων:	0.00	0.00	0.00	0.00
Μέσος Ημερήσιος Όγκος Συναλλαγών	41,449,463	40,884,290	593,332	2,252
Όγκος Συναλλαγών	72,370,867	71,577,664	792,655	548
Κύριος Πίνακας:	71,209,454	70,416,251	792,655	548
Προσυμφωνημένων Συναλλαγών 6_1_2_3:	1,161,413	1,161,413	0	0
Πίνακας Εκποιήσεων:	0	0	0	0
Πίνακας Ειδικών Όρων:	0	0	0	0
Μέσο Ημερήσιο Πλήθος Πράξεων	32,775	32,622	151	3
Αριθμός Πράξεων	55,817	55,517	296	4
Κύριος Πίνακας:	55,813	55,513	296	4
Προσυμφωνημένων Συναλλαγών 6_1_2_3:	4	4	0	0
Πίνακας Εκποιήσεων:	0	0	0	0
Πίνακας Ειδικών Όρων:	0	0	0	0

Στοιχεία Συναλλαγών Κλάδων Χρηματιστηρίου Αθηνών & Χρηματοοικονομικών Προϊόντων (Δ.Α.Κ.)

Κωδικός	Κλάδοι	Ανοδικές / Καθοδικές / Σταθερές	Αριθμός Πράξεων	Όγκος Συναλλαγών	Αξία Συναλλαγών	% στη Συνολική Αξία
12000	- Χρηματοοικονομικά Προϊόντα	0 / 1 / 0	4	548	10,202.20	0.01%
3510	- Ακίνητη Περιουσία	1 / 4 / 3	1,329	371,445	2,054,221.75	1.86%
3030	- Ασφάλειες	0 / 1 / 0	78	16,565	74,567.34	0.07%
5020	- Βιομηχανικά Προϊόντα & Υπηρεσίες	3 / 18 / 2	3,883	1,418,544	6,790,615.23	6.16%
4040	- Εμπόριο	0 / 7 / 0	523	147,522	434,891.26	0.39%
6010	- Ενέργεια	0 / 2 / 2	3,224	561,487	5,158,536.84	4.68%
4020	- Καταναλωτικά Προϊόντα & Υπηρεσίες	1 / 7 / 0	1,808	509,131	3,795,631.75	3.44%
5010	- Κατασκευές & Υλικά Κατασκευών	1 / 10 / 1	2,822	1,562,725	3,451,672.92	3.13%
4030	- Μέσα Ενημέρωσης	0 / 1 / 0	32	13,435	3,602.67	0.00%
4520	- Προσωπική Φροντίδα, Φάρμακα & Παντοπωλεία	1 / 2 / 0	166	22,114	106,277.06	0.10%
5510	- Πρώτες Ύλες	2 / 10 / 2	1,173	438,400	1,054,396.47	0.96%
4050	- Ταξίδια και Αναψυχή	0 / 5 / 1	3,997	1,498,825	9,222,329.39	8.36%
1010	- Τεχνολογία	1 / 9 / 0	509	164,713	434,884.42	0.39%
1510	- Τηλεπικοινωνίες	0 / 3 / 1	3,303	682,520	6,826,518.83	6.19%
3010	- Τράπεζες	0 / 6 / 0	25,441	57,435,169	56,418,362.35	51.16%
4510	- Τρόφιμα, Ποτά & Καπνοβιομηχανίες	1 / 8 / 0	395	154,859	1,937,099.91	1.76%
2010	- Υγεία	0 / 4 / 0	94	45,158	33,026.85	0.03%
6510	- Υπηρεσίες Κοινής Ωφέλειας	0 / 5 / 0	5,298	1,675,095	10,680,550.54	9.68%
3020	- Χρηματοοικονομικές Υπηρεσίες	0 / 3 / 1	1,738	5,652,612	1,798,841.51	1.63%

Οι 10 Μετοχές με τη μεγαλύτερη Άνοδο & Πτώση

Κύρια Αγορά

Μετοχές με τη μεγαλύτερη Θετική μεταβολή τιμής	Τιμή κλεισ.	Μεταβ.	Μετοχές με τη μεγαλύτερη Αρνητική μεταβολή τιμής	Τιμή κλεισ.	Μεταβ.
ΤΖΙΡΑΚΙΑΝ ΠΡΟΦΙΛ (ΚΟ)	2.7	0.37% #	ΠΕΙΡΑΙΩΣ ΤΡΑΠΕΖΑ (ΚΟ)	1.083	-9.52% α
ΣΑΡΑΝΤΗΣ ΓΡ. (ΚΟ)	8.95	0.11% #	ALPHA BANK (ΚΟ)	0.9	-8.07% α
			MARFIN INVESTMENT GROUP (ΚΟ)	0.0292	-7.01% α
			ΠΛΑΙΣΙΟ COMPUTERS (ΚΟ)	3.32	-7.00% α
			ΑΤΤΙΚΑ BANK Α.Τ.Ε. (ΚΟ)	0.202	-6.05% α
			AUTOHELLAS (ΚΟ)	6	-5.96% α
			EUROBANK HOLDINGS (ΚΟ)	0.552	-5.32% α
			ΚΛΟΥΚΙΝΑΣ - ΛΑΠΠΑΣ (ΚΟ)	0.54	-5.26% α
			ΠΕΤΡΟΠΟΥΛΟΣ ΠΕΤΡΟΣ (ΚΟ)	5.6	-5.09% α
			ΕΚΤΕΡ (ΚΟ)	0.892	-5.01% α

Μετοχές με τη μεγαλύτερη Αξία Συναλλαγών	Αξία (χιλ. €)	Μεταβ.	Μετοχές με το μεγαλύτερο Όγκο Συναλλαγών	Όγκος	Μεταβ.
ALPHA BANK (ΚΟ)	21,485.41	-8.07% α	ALPHA BANK (ΚΟ)	24,311,948	-8.07% α
ΕΘΝΙΚΗ ΤΡΑΠΕΖΑ (ΚΟ)	18,969.99	-4.90% α	EUROBANK HOLDINGS (ΚΟ)	16,657,807	-5.32% α
EUROBANK HOLDINGS (ΚΟ)	8,912.69	-5.32% α	ΕΘΝΙΚΗ ΤΡΑΠΕΖΑ (ΚΟ)	9,478,196	-4.90% α
ΟΠΑΠ (ΚΟ)	7,728.89	-3.94% α	ΠΕΙΡΑΙΩΣ ΤΡΑΠΕΖΑ (ΚΟ)	6,249,807	-9.52% α
ΔΕΗ (ΚΟ)	6,907.04	-2.55% α	MARFIN INVESTMENT GROUP (ΚΟ)	5,216,694	-7.01% α
ΟΤΕ (ΚΟ)	6,703.41	-2.26% α	ΔΕΗ (ΚΟ)	972,909	-2.55% α
ΠΕΙΡΑΙΩΣ ΤΡΑΠΕΖΑ (ΚΟ)	6,700.40	-9.52% α	ΕΛΛΑΚΤΩΡ (ΚΟ)	838,001	-0.95% α
ΜΥΤΙΛΗΝΑΙΟΣ (ΚΟ)	5,254.75	-2.66% α	ΟΠΑΠ (ΚΟ)	760,109	-3.94% α
ΜΟΤΟΡ ΟΙΛ (ΚΟ)	4,160.28	-4.81% α	ΑΤΤΙΚΑ BANK Α.Τ.Ε. (ΚΟ)	724,176	-6.05% α
JUMBO (ΚΟ)	3,433.63	-4.67% α	ΟΤΕ (ΚΟ)	531,185	-2.26% α

Σημείωση: Απεικονίζονται οι Μετοχές που δεν ανήκουν στις Κατηγορίες Χαμηλής Διασποράς και Επιτήρησης και πραγματοποίησαν κατά τη διάρκεια της συνεδρίασης Αξία Συναλλαγών μεγαλύτερη από 10,000 Ευρώ.

Αναλυτικά Στοιχεία Συναλλαγών Αγοράς Παραγώγων

	Αριθμός Πράξεων	Όγκος	Ανοικτές θέσεις
Σ.Μ.Ε. σε Δείκτες	587	2,086	5,610
FTSE/X.A. Large Cap	587	2,086	5,610
Σ.Μ.Ε. σε Μετοχές	4,715	83,158	327,799
ΑΔΜΗΕ ΣΥΜΜΕΤΟΧΩΝ Α.Ε. (ΚΟ)	85	524	6,347
ALPHA BANK (ΚΟ)	1,082	27,498	74,445
ΑΤΤΙΚΑ BANK Α.Τ.Ε. (ΚΟ)	0	0	90
COCA-COLA HBC AG (ΚΟ)	31	74	150
CENERGY HOLDINGS (ΚΑ)	67	336	6,532
ΕΛΛΑΚΤΩΡ (ΚΟ)	101	674	3,111
EUROBANK HOLDINGS (ΚΟ)	300	7,066	51,214
ΕΥΔΑΠ (ΚΟ)	6	15	309
FOURLIS ΣΥΜΜΕΤΟΧΩΝ (ΚΟ)	8	10	299
ΓΕΚ ΤΕΡΝΑ (ΚΟ)	124	399	4,800
ΕΛΛΗΝ. ΧΡΗΜΑΤΙΣΤΗΡΙΑ-Χ.Α. (ΚΟ)	99	289	2,855
ΕΛΛΗΝΙΚΑ ΠΕΤΡΕΛΙΑΙΑ (ΚΟ)	36	152	2,264
INTRACOM HOLDINGS (ΚΟ)	18	33	1,239
JUMBO (ΚΟ)	24	69	416
LAMDA DEVELOPMENT(ΚΟ)	135	395	1,545
MARFIN INVESTMENT GROUP (ΚΟ)	14	178	47,311
ΜΟΤΟΡ ΟΪΛ (ΚΟ)	89	228	2,194
ΜΥΤΙΛΗΝΑΙΟΣ (ΚΟ)	160	685	3,146
ΕΘΝΙΚΗ ΤΡΑΠΕΖΑ (ΚΟ)	928	21,904	38,291
ΟΠΑΠ (ΚΟ)	191	962	2,573
ΟΤΕ (ΚΟ)	142	613	5,455
ΟΛΠ (ΚΟ)	7	29	354
ΠΕΙΡΑΙΩΣ ΤΡΑΠΕΖΑ (ΚΟ)	667	18,941	57,266
ΔΕΗ (ΚΟ)	249	1,518	10,199
ΤΕΡΝΑ ΕΝΕΡΓΕΙΑΚΗ (ΚΟ)	39	110	406
ΤΙΤΑΝ CEMENT (ΚΑ)	18	47	689
ΒΙΟΗΑΛCO SA/NV (ΚΑ)	95	409	4,299
Δικαιώματα σε Δείκτες	32	195	597
FTSE/X.A. Large Cap	32	195	597
Δικαιώματα σε Μετοχές	33	199	333
ALPHA BANK (ΚΟ)	4	13	59
ΕΘΝΙΚΗ ΤΡΑΠΕΖΑ (ΚΟ)	5	70	44
ΟΠΑΠ (ΚΟ)	7	35	51
ΟΤΕ (ΚΟ)	6	30	15
ΠΕΙΡΑΙΩΣ ΤΡΑΠΕΖΑ (ΚΟ)	0	0	40
ΔΕΗ (ΚΟ)	11	51	124
Συνολική Δραστηριότητα	5,367	85,638	334,339

Πληθος Χρεογράφων	Ονομ. Αξία	Μερίσματα [1]			Ημερ. Τελευτ. Αποκοπής		Σημ.	Χρεόγραφο	Τιμή κλεισίματος	% μεταβ.	Προηγ. Κλεισίμο- ημ/νία	Άνοιγμα	Κατωτ Τιμή	Ανωτ Τιμή	Τελ Σταθμ Τιμή	Τελευταία ζήτηση [7]	Τελευταία προσφορά [7]	P/E μετά φ. Χρήστ	Όγκος	Πράξεις	Αξία Συναλλαγών[8]	Χ.Α. Εταιρείας (χιλ. €) [3,5]	Χαμηλό έτους	Υψηλό έτους	Κλάδος [4]			
		2017	2018	2019	Μέρισμα [2]	Δικαίωμα																						
13,582,223	1.35	---	---	---	24/06/2008	02/02/2016	4887	ΣΙΔΑ (ΚΟ)	0.57	-7.32 (€)	0.615	18/12/2020	0.615	0.56	0.615	0.56	0.596	510@0.525	710@0.615	---	---	1,460	5	870.40	7,741.87	0.192	0.615	55102010
766,000	1.00	---	---	---	01/07/2004	11/12/2012	5193	ΤΡΙΑ ΑΛΦΑ (ΚΟ)	7	---	---	7	---	---	---	---	---	70@6.00	44.23	2019	---	---	---	5,954.90	1.44	7	55101020	
245,000	1.00	---	---	---	19/07/2010	11/12/2012	5194	ΤΡΙΑ ΑΛΦΑ (ΠΟ)	2.42	-0.82 (€)	2.44	18/12/2020	2.2	2.2	2.44	2.2	2.337	250@1.99	515@2.20	15.29	2019	1,135	5	2,653.00	5,954.90	0.9	4.62	55101020

Κατάσταση σε Αναστολή

20,255,805	0.300	---	---	---	22/08/2006	02/08/2010	5136	ΑΧΟΝ ΣΥΜΜΕΤΟΧΩΝ (ΚΟ)	0.058	---	---	0.058	28/04/2017	---	---	---	---	---	---	---	---	---	---	---	---	1,174.84	0.058	0.058	20101010		
5,867,311	0.300	---	---	---	11/08/2010	28/04/2017	5243	DIONIC (ΚΟ)	0.11	---	---	0.11	30/06/2020	---	---	---	---	---	---	---	---	---	---	---	---	---	645.40	0.096	0.244	50205010	
21,820,410	0.800	---	---	---	22/05/2008	02/08/2011	5174	EUROMEDICA (ΚΟ)	0.448	---	---	0.448	30/04/2018	---	---	---	---	---	---	---	---	---	---	---	---	---	9,775.54	0.448	0.448	20101010	
66,948,210	0.300	---	---	---	22/09/2015	22/09/2015	5179	FOLLI-FOLLIE (ΚΟ)	4.8	---	---	4.8	24/05/2018	---	---	---	---	---	---	---	---	---	---	---	---	---	321,351.41	4.8	4.8	40401030	
12,417,000	0.310	---	0.0205	---	27/08/2019	28/08/2017	5233	MLS ΠΛΗΡΟΦΟΡΙΚΗ (ΚΟ)	0.57	---	---	0.57	12/05/2020	---	---	---	---	---	---	---	---	---	---	---	---	---	7,077.69	0.475	1.51	10101015	
33,301,715	0.320	---	---	---	27/06/2003	08/07/2009	5241	ΑΕΓΕΚ (ΚΟ)	0.035	---	---	0.035	25/06/2020	---	---	---	---	---	---	---	---	---	---	---	---	---	1,165.56	0.0245	0.06	50101010	
77,126,446	0.340	---	---	---	23/05/2005	18/08/2011	5206	Γ.Ε. ΔΗΜΗΤΡΙΟΥ (ΚΟ)	0.0125	---	---	0.0125	30/04/2019	---	---	---	---	---	---	---	---	---	---	---	---	---	964.08	0.0125	0.0125	40202020	
6,000,000	0.600	---	---	---	13/06/2008	08/04/2004	5172	ΓΙΟΥΡΟΜΠΡΟΚΕΡΣ (ΚΟ)	0.008	---	---	0.008	27/04/2018	---	---	---	---	---	---	---	---	---	---	---	---	---	48.00	0.008	0.008	30302015	
7,085,888	1.59	---	---	---	02/07/1996	06/09/2010	5216	ΕΛΒΙΕΜΕΚ (ΚΟ)	2.6	---	---	2.6	30/09/2019	---	---	---	---	---	---	---	---	---	---	---	---	---	18,423.31	2.6	2.6	35101010	
25,179,640	0.600	---	---	---	08/08/1994	19/09/2000	5191	Ι. ΜΠΟΥΤΑΡΗΣ & ΥΙΟΣ (ΚΟ)	0.026	---	---	0.026	01/10/2018	---	---	---	---	---	---	---	---	---	---	---	---	---	742.45	0.026	0.026	45101015	
1,540,000	0.600	---	---	---	08/08/1994	19/09/2000	5192	Ι. ΜΠΟΥΤΑΡΗΣ & ΥΙΟΣ (ΠΟ)	0.057	---	---	0.057	01/10/2018	---	---	---	---	---	---	---	---	---	---	---	---	---	742.45	0.057	0.057	45101015	
24,619,524	0.500	---	---	---	10/10/1986	30/12/2002	4914	ΚΕΡΑΜΕΙΑ ΑΛΛΑΤΙΝΗ (ΚΟ)	0.088	---	---	0.088	30/08/2012	---	---	---	---	---	---	---	---	---	---	---	---	---	---	2,166.52	0.088	0.088	35101010
31,543,600	0.420	---	---	---	19/07/2010	19/12/2018	5205	ΚΡΕΤΑ ΦΑΡΜ (ΚΟ)	1.085	---	---	1.085	30/04/2019	---	---	---	---	---	---	---	---	---	---	---	---	---	---	34,224.81	1.085	1.085	45102020
23,935,280	0.300	---	---	---	29/06/2009	13/06/2000	5153	ΝΑΥΤΕΜΠΟΡΙΚΗ (ΚΟ)	0.107	---	---	0.107	02/10/2017	---	---	---	---	---	---	---	---	---	---	---	---	---	---	2,561.07	0.107	0.107	40301030
255,459,600	0.300	---	---	---	26/06/2000	03/12/2010	5101	ΝΕΛ (ΚΟ)	0.07	---	---	0.07	31/08/2015	---	---	---	---	---	---	---	---	---	---	---	---	---	---	17,882.17	0.07	0.07	40501015
23,463,874	0.800	---	---	---	23/05/2003	21/12/1999	4918	ΝΕΩΡΙΟΝ (ΚΟ)	0.125	---	---	0.125	30/08/2012	---	---	---	---	---	---	---	---	---	---	---	---	---	---	2,932.98	0.125	0.125	50206030

Σημειώσεις Χρεογράφων

Κωδικός Κείμενο σημείωσης

- () - Προσαρμοσμένα Μέρισματα λόγω διανομής Δωρεάν μετοχών.
- * - Τελευταία προσαρμοσμένη τιμή κλεισίματος.
- [1] - Καθάρια μερίσματα.
- [2] - Στη στήλη "Ημερ. Αποκοπής τελευταίου δικαιώματος" αναφέρεται η Ημερομηνία εισαγωγής για Νέες Εταιρείες.
- [3] - Η Χρηματιστηριακή αξία αναφέρεται στο σύνολο των μετοχών
- [4] - Η κωδικοποίηση των Κλάδων Οικονομικής Δραστηριότητας του Χ.Α. παρουσιάζονται στο Παράρτημα Α
- [5] - Η Χρηματιστηριακή Αξία αναφέρεται στο σύνολο των κατηγοριών μετοχών (εφόσον έχουν εισαχθεί περισσότερες της μιας κατηγορίες) και δεν αναφέρεται σε επιμέρους κατηγορίες μετοχών μιας εταιρείας.
- [6] - P/E μεγαλύτερο του 100
- [7] - Τελευταία εικόνα του Βιβλίου Εντολών πριν το τέλος της συνεδρίασης
- [8] - Στην Αξία Συναλλαγών των Μετοχών περιλαμβάνονται όλοι οι τύποι Πακέτων

4750 - Μεταφορά στην Κατηγορία Επιτήρησης από 8/4/2011.

4887 - Μεταφορά στην Κατηγορία Επιτήρησης από 10/4/2012.

4912 - Μεταφορά στην κατηγορία Επιτήρησης από 31/7/2012.

4914 - Αναστολή διαπραγμάτευσης από 31/8/2012.

4918 - Αναστολή διαπραγμάτευσης από 31/8/2012.

4955 - Μεταφορά στην Επιτήρηση από 5/4/2013.

4957 - Μεταφορά στην Επιτήρηση από 5/4/2013.

4958 - Μεταφορά στην Επιτήρηση από 5/4/2013.

4959 - Μεταφορά στην Επιτήρηση από 5/4/2013.

5093 - Μεταφορά στην Κατηγορία Επιτήρησης από 8/4/2015.

5101 - Αναστολή διαπραγμάτευσης από 1/9/2015.

5112 - Μεταφορά στην Κατηγορία Επιτήρησης από 15/04/2016.

5115 - Μεταφορά στην Κατηγορία Επιτήρησης από 15/04/2016.

5136 - Αναστολή διαπραγμάτευσης από 02/05/2017.

5141 - Μεταφορά στην Κατηγορία Επιτήρησης από 10/05/2017.

5153 - Αναστολή διαπραγμάτευσης από 03/10/2017.

5160 - Μεταφορά στην Κατηγορία Επιτήρησης από 15/04/2016.

5162 - Μεταφορά στην Κατηγορία Επιτήρησης από 21/12/2009.

5165 - Μεταφορά στην Κατηγορία Επιτήρησης από 15/02/2018.

5172 - Αναστολή διαπραγμάτευσης από 30/04/2018.

5174 - Αναστολή διαπραγμάτευσης από 02/05/2018.

5178 - Μεταφορά στην Κατηγορία Επιτήρησης από 11/05/2018.

5179 - Αναστολή διαπραγμάτευσης από 25/05/2018.

5190 - Μεταφορά στην Κατηγορία Επιτήρησης από 01/10/2018.

5191 - Αναστολή διαπραγμάτευσης από 02/10/2018.

5192 - Αναστολή διαπραγμάτευσης από 02/10/2018.

5193 - Μεταφορά στην κατηγορία Επιτήρησης από 25/10/2018.

5194 - Μεταφορά στην κατηγορία Επιτήρησης από 25/10/2018.

5197 - Μεταφορά στην κατηγορία Επιτήρησης από 07/11/2018.

5205 - Αναστολή διαπραγμάτευσης από 02/05/2019.

5206 - Αναστολή διαπραγμάτευσης από 02/05/2019.

5216 - Αναστολή διαπραγμάτευσης από 01/10/2019.

5232 - Μεταφορά στην Κατηγορία Επιτήρησης από 08/04/2011.

5233 - Αναστολή διαπραγμάτευσης από 13/05/2020.

5241 - Αναστολή διαπραγμάτευσης από 26/06/2020

5243 - Αναστολή διαπραγμάτευσης από 01/07/2020.

5245 - Μεταφορά στη Κατηγορία Επιτήρησης από 09/07/2020.

5246 - Μεταφορά στην κατηγορία Επιτήρησης από 09/07/2020.

5248 - Μεταφορά στην κατηγορία Επιτήρησης από 05/08/2020.

5251 - Μεταφορά στην κατηγορία Επιτήρησης από τις 25/11/2011.

Στοιχεία Συναλλαγών Πακέτων

Χρεόγραφο	Όγκος πακέτου	Τιμή πακέτου	Αξία πακέτου	Ώρα έγκρισης	Σημείωση
ΕΘΝΙΚΗ ΤΡΑΠΕΖΑ (ΚΟ)	1,008,830	2.00	2,013,826.45	12:12:32	20
ΚΡΙ - ΚΡΙ (ΚΟ)	46,583	6.56	305,584.48	13:11:52	20
COCA-COLA HBC AG (ΚΟ)	6,000	25.68	154,080.00	16:16:31	18
ΟΠΑΠ (ΚΟ)	100,000	10.30	1,029,500.00	17:01:31	20

Σημειώσεις πακέτων

- 9 - Μέθοδος 6-1 / Ειδική Χρέωση
- 10 - Μέθοδος 6-1 / Ειδική Χρέωση, Αυθημερόν Διακανονισμός
- 14 - Μέθοδος 6-3 / Πακέτο Αποκατάστασης, Ατελής αγορά και Πώληση
- 18 - Μέθοδος 6-2 / SPOT 1
- 19 - Μέθοδος 6-2 / SPOT 2
- 20 - Μέθοδος 6-1 και Μέθοδος 6-1 Αυθημερόν Διακανονισμός
- 21 - Άλλη Προσυμφωνημένη

Στοιχεία Συναλλαγών Δικαιωμάτων

Ημερ. αποκοπής	Έναρξη εξάσκησης	Λήξη εξάσκησης	Λήξη διαπραγμάτευσης	Δικαιώματα	Κατωτ Τιμή	Ανωτ Τιμή	Τιμή κλεισ.	Τελευταία ζήτηση	Τελευταία προσφορά	Όγκος	Πράξεις	Αξία Συναλλαγών
----------------	------------------	----------------	----------------------	------------	------------	-----------	-------------	------------------	--------------------	-------	---------	-----------------

Δεν υπάρχουν Συναλλαγές Δικαιωμάτων.

Στοιχεία Συναλλαγών Εκποιήσεων

Χρεόγραφα	Τύπος Χρεογράφου	Όγκος Συναλλαγών	Αριθμός Πράξεων	Αξία Συναλλαγών	Σημείωση
-----------	------------------	------------------	-----------------	-----------------	----------

Δεν πραγματοποιήθηκαν Εκποιήσεις Μετοχών.

Σημειώσεις Εκποιήσεων

- 1 - Κανονική Εκποίηση.
- 2 - Εκποίηση Ενσώματων Ονομαστικών Μετοχών.
- 3 - Εκποίηση Αδιάθετων Κλασματικών Υπολοίπων.

Στοιχεία Συναλλαγών Εκποιήσεων Ενσώματων Ονομαστικών Μετοχών

Χρεόγραφα	Ημερ/νία έναρξης	Ημερ/νία λήξης	Αρχικό πλήθος	Διαθέσιμο πλήθος	Ημερομηνία	Μέση τιμή (ημέρας)	Μέση τιμή (περιόδου)	Αριθμός Πράξεων	Όγκος Συναλλαγών	Αξία Συναλλαγών
-----------	------------------	----------------	---------------	------------------	------------	--------------------	----------------------	-----------------	------------------	-----------------

Δεν πραγματοποιήθηκαν Εκποιήσεις Ενσώματων Ονομαστικών Μετοχών.

Σημειώσεις Εκποιήσεων

Σύμφωνα με την Απόφαση 1/380/04.05.2006 της Επιτροπής Κεφαλαιαγοράς εκποιούνται μέσω του Χρηματιστηρίου Αθηνών με επιμέλεια της εκδότριας εταιρείας, οι ενσώματες ονομαστικές μετοχές που δεν έχουν κατατεθεί στην εκδότρια προς απούλοποίηση. Η εκποίηση διενεργείται σύμφωνα με τον τρόπο που ορίζεται στο άρθρο 99Α του Κανονισμού του Χρηματιστηρίου Αθηνών.

Στοιχεία Ενεργητικού Διαπραγματεύσιμων Αμοιβαίων Κεφαλαίων (Δ.Α.Κ.)

	Ημερομηνία συναλλαγών	Δημιουργία / Εξαγορά	Αριθ. Μερ. (T-1)	Νέα Μερ. (T-1)	Εξαγορασθ. Μερ. (T-1)	Μερίδια (T) [1]	Αξία Ενεργητικού [2]	Καθαρή Τιμή	Μέρισμα /Μερίδιο	Ημερ. Αποκοπής
ALPHA ETF FTSE Athex Large Cap	21/12/2020	5,000	853,597	---	---	853,597	16,409,330.00	19.2237	0.81	01/07/2020

Σημειώσεις Δ.Α.Κ.

[1] - Αριθμ. μεριδίων (T) = Αριθμ. μεριδίων (T-1) + Νεοεκδιθέντα μερίδια (T-1) - Εξαγορασθέντα μερίδια (T-1)

[2] - Περιλαμβάνονται και τα μερίδια που δημιουργήθηκαν / εξαγοράσθηκαν την ημέρα T-1.

Περιγραφή	Στοιχεία
Όνομασία Δ.Α.Κ.	ALPHA ETF FTSE Athex Large Cap
Σύμβολο Δ.Α.Κ. (GR)	ΑΔΑΚ
Σύμβολο Δ.Α.Κ. (EN)	AETF
ISIN Δ.Α.Κ.	GRF000153004
Κατηγορία Διαπραγμάτευσης	Διαπραγματέωσιμα Αμοιβαία Κεφάλαια (Δ.Α.Κ.)
Τύπος Δ.Α.Κ.	Μετοχών
Τρόπος διαχείρισης	Παθητικός
Επενδυτική Στρατηγική	Σκοπός της επενδυτικής πολιτικής του Αμοιβαίου Κεφαλαίου είναι η αναπαραγωγή της αποδόσεως του Δείκτη FTSE/X.A. Large Cap του Χρηματιστηρίου Αθηνών σε όρους Ευρώ, ακολουθώντας πλήρως και πανομοιότυπες τη σύνθεση του υποκείμενου Δείκτη.
Εκδότης	ΑΛΦΑ ASSET MANAGEMENT Α.Ε.Δ.Α.Κ.
Εταιρεία Διαχείρισης	ΑΛΦΑ ASSET MANAGEMENT Α.Ε.Δ.Α.Κ.
Ειδικοί Διαπραγματευτές	ΑΛΦΑ FINANCE Α.Χ.Ε.Π.Ε.Υ. , ΕΘΝΙΚΗ ΧΡΗΜΑΤΙΣΤΗΡΙΑΚΗ Α.Χ.Ε.Π.Ε.Υ.
Θεματοφύλακας	ΑΛΦΑ ΤΡΑΠΕΖΑ Α.Ε.
Σύμβολο Δείκτη (GR)	FTSE
Σύμβολο Δείκτη (EN)	FTSE
Όνομασία Δείκτη	FTSE/X.A. Large Cap
ISIN Δείκτη	GRI99201A006
Κλάσμα Δείκτη [1]	1/100
Αρχική Τιμή Μεριδίου	21.76
Συνολικός Αριθμός Μεριδίων [2]	853,597
Ημερομηνία πρώτης Έκδοσης	14/01/2008
Ημερομηνία έναρξης Διαπραγμάτευσης	24/01/2008
Νόμισμα Διαπραγμάτευσης	ΕΥΡΩ
Νόμισμα Ενεργητικού	ΕΥΡΩ
Αρχική Αξία Ενεργητικού [3]	3,000,000.00
Αριθμ. Μεριδίων για Δημιουργία-Εξαγορά [4]	5,000
Αμοιβή Διαχείρισης	0.375

Σημειώσεις Δ.Α.Κ.

[1] - Το κλάσμα της τιμής του δείκτη που αποτελεί η τιμή της πρώτης έκδοσης

[2] - Ο αριθμός μεριδίων που διαπραγματεύθηκαν στο Χρηματιστήριο την ημέρα T

[3] - Η αξία του ενεργητικού κατά την έκδοση

[4] - Ο αριθμός μεριδίων που απαιτείται κατά τη διαδικασία δημιουργίας εξαγοράς

ΑΝΑΚΟΙΝΩΣΕΙΣ

ΕΤΑΙΡΙΚΕΣ ΠΡΑΞΕΙΣ

Π.Γ. ΝΙΚΑΣ Α.Β.Ε.Ε.

Από 21/12/2020, εισάγονται προς διαπραγμάτευση στο Χρηματιστήριο Αθηνών οι 13.288.535 νέες (ΚΟ) μετοχές της εταιρίας «Π.Γ. ΝΙΚΑΣ Α.Β.Ε.Ε.» (GRS111003026) που προέκυψαν από την πρόσφατη αύξηση του μετοχικού κεφαλαίου με καταβολή μετρητών. Από την ίδια ημερομηνία, το νέο σύνολο εισηγμένων μετοχών της εταιρίας που είναι διαπραγματεύσιμες στο Χρηματιστήριο Αθηνών ανέρχεται σε 53.154.140 (ΚΟ) μετοχές.

ΓΝΩΣΤΟΠΟΙΗΣΕΙΣ ΕΤΑΙΡΕΙΩΝ

From: ΜΥΤΙΛΗΝΑΙΟΣ Α.Ε.
Posted At: 18 December 2020 17:13
Conversation: Αποτελέσματα Ψηφοφορίας Έκτακτης Γενικής Συνέλευσης
Posted To: DOLAnnouncements
Subject: Αποτελέσματα Ψηφοφορίας Έκτακτης Γενικής Συνέλευσης

Αποτελέσματα Ψηφοφορίας Έκτακτης Γενικής Συνέλευσης

[Αποτελέσματα Ψηφοφορίας Έκτακτης Γενικής Συνέλευσης](#)

ΕΛΛΗΝΙΚΗ ΕΤΑΙΡΕΙΑ ΤΗΛΕΠΙΚΟΙΝΩΝΙΩΝ ΚΑΙ ΤΗΛΕΜΑΤΙΚΩΝ ΕΦΑΡΜΟΓΩΝ Α.Ε.»

FORTHNET Α.Ε.

**ΑΝΑΚΟΙΝΩΣΗ ΓΙΑ ΤΗΝ ΕΙΣΑΓΩΓΗ ΠΡΟΣ ΔΙΑΠΡΑΓΜΑΤΕΥΣΗ ΣΤΟ ΧΡΗΜΑΤΙΣΤΗΡΙΟ
ΑΘΗΝΩΝ ΜΕΤΟΧΩΝ ΑΠΟ ΑΥΞΗΣΗ ΜΕΤΟΧΙΚΟΥ ΚΕΦΑΛΑΙΟΥ ΜΕΤΑ ΑΠΟ
ΜΕΤΑΤΡΟΠΗ ΟΜΟΛΟΓΙΩΝ ΣΕ ΜΕΤΟΧΕΣ**

Η «ΕΛΛΗΝΙΚΗ ΕΤΑΙΡΕΙΑ ΤΗΛΕΠΙΚΟΙΝΩΝΙΩΝ ΚΑΙ ΤΗΛΕΜΑΤΙΚΩΝ ΕΦΑΡΜΟΓΩΝ Α.Ε.» (στο εξής η «Εταιρεία») ανακοινώνει ότι, από την 23.12.2020 θα αρχίσει η διαπραγμάτευση στο Χρηματιστήριο Αθηνών (στο εξής το «Χ.Α.») των 85.181.719 νέων κοινών ονομαστικών μετοχών της Εταιρείας, ονομαστικής αξίας €0,30 εκάστης (στο εξής «Νέες Μετοχές»), που προέκυψαν από την αύξηση του μετοχικού της κεφαλαίου κατά είκοσι πέντε εκατομμύρια πεντακόσιες πενήντα τέσσερις χιλιάδες πεντακόσια δεκαπέντε ευρώ και εβδομήντα λεπτά (25.554.515,70€) λόγω μετατροπής 85.181.719 μετατρέψιμων ομολογιών, ονομαστικής αξίας €0,30 εκάστης με τιμή μετατροπής €0,30 ανά ομολογία, από το υφιστάμενο μετατρέψιμο ομολογιακό δάνειο εκδόσεως της Εταιρείας συνολικής ονομαστικής αξίας € 70.124.679,90 και ημερομηνία έκδοσης 11.10.2016 (στο εξής το «ΜΟΔ»), δυνάμει του οποίου εκδόθηκαν 233.748.933 μετατρέψιμες ομολογίες, κατά τα ειδικότερα διαλαμβανόμενα στις από 11.10.2016, 27.06.2017, 29.08.2017, 26.09.2017, 15.11.2017, 27.12.2017, 28.02.2018, 28.03.2018, 10.05.2018, 21.05.2018, 05.02.2019, 27.02.2019, 10.12.2019, 10.09.2020, 30.09.2020 και 03.12.2020 ανακοινώσεις της Εταιρείας.

Κατόπιν των ανωτέρω το μετοχικό κεφάλαιο της Εταιρείας ανέρχεται σε εκατόν τρία εκατομμύρια εξήντα τέσσερις χιλιάδες τριακόσια ογδόντα πέντε ευρώ και ενενήντα λεπτά (103.064.385,90 €) και είναι διαιρεμένο σε τριακόσια σαράντα τρία εκατομμύρια πεντακόσιες σαράντα επτά χιλιάδες εννιακόσιες πενήντα τρεις (343.547.953) κοινές ονομαστικές μετοχές, ονομαστικής αξίας τριάντα λεπτών (0,30€) η κάθε μια. Ομοίως, ο συνολικός αριθμός των δικαιωμάτων ψήφου της Εταιρείας ανέρχεται σε τριακόσια σαράντα τρία εκατομμύρια πεντακόσιες σαράντα επτά χιλιάδες εννιακόσια πενήντα τρία (343.547.953).

Σε συνέχεια της ως άνω μετατροπής, οι εναπομείνουσες ομολογίες του ΜΟΔ ανέρχονται σε 298.165, οι οποίες αντιπροσωπεύουν ποσοστό 0,128% του συνόλου των εκδοθεισών μετατρέψιμων ομολογιών.

Η ανωτέρω αύξηση, που δεν αποτελεί τροποποίηση του καταστατικού της Εταιρείας (άρθ. 71 παρ. 4 σε συνδ. με άρθ. 4 παρ. 4 Ν. 4548/2018), πιστοποιήθηκε από το Δ.Σ. της Εταιρείας με την με αρ. 542/01.12.2020 απόφασή του και καταχωρήθηκε στο ΓΕΜΗ του Υπουργείου Οικονομίας & Ανάπτυξης την 14.12.2020 (αριθμός ανακοίνωσης 2279753).

Σημειώνεται, τέλος, ότι δεδομένου ότι οι Νέες Μετοχές είναι της ίδιας κατηγορίας με τις μετοχές της Εταιρείας που είναι ήδη σε διαπραγμάτευση στην Κατηγορία Επιτήρησης της Αγοράς Αξιών του Χ.Α., δεν υφίσταται υποχρέωση δημοσίευσης ενημερωτικού δελτίου για την εισαγωγή των Νέων Μετοχών προς διαπραγμάτευση

στο Χ.Α., κατ' εφαρμογή και της εξαίρεσης του εδ. β' της παρ. 5 του άρθρου 1 του Καν. (ΕΕ) 2017/1129.

Κατά τη συνεδρίασή της, στις 21.12.2020, η Επιτροπή Εταιρικών Πράξεων του Χ.Α. ενέκρινε την εισαγωγή των Νέων Μετοχών προς διαπραγμάτευση στο Χ.Α. Οι Νέες Μετοχές θα είναι πιστωμένες κατά την ημερομηνία έναρξης διαπραγμάτευσής τους στις μερίδες και τους λογαριασμούς αξιών των οικείων δικαιούχων στο Σύστημα Άυλων Τίτλων. Για περισσότερες πληροφορίες οι ως άνω δικαιούχοι μπορούν να απευθύνονται στο Τμήμα Εξυπηρέτησης Μετόχων και Εταιρικών Ανακοινώσεων της Εταιρείας, υπεύθυνος κ. Δημήτριος Μπακρατσάς (τηλ. +30 2119552869), κατά τις εργάσιμες ημέρες και ώρες.

Forthnet A.E.

Κάντζα, 21 Δεκεμβρίου 2020

From: ΜΥΤΙΛΗΝΑΙΟΣ Α.Ε.
Posted At: 18 December 2020 17:15
Conversation: Αποφάσεις Έκτακτης Γενικής Συνέλευσης
Posted To: DOLAnnouncements

Subject: Αποφάσεις Έκτακτης Γενικής Συνέλευσης

Αποφάσεις Έκτακτης Γενικής Συνέλευσης

[Αποφάσεις Έκτακτης Γενικής Συνέλευσης](#)

From: TRASTOR A.E.E.A.Π.
Posted At: 18 December 2020 17:21
Conversation: Trastor A.E.E.A.Π: Πώληση ακινήτου επι της Λ. Κηφισίας 270 στο Χαλάνδρι
Posted To: DOLAnnouncements
Subject: Trastor A.E.E.A.Π: Πώληση ακινήτου επι της Λ. Κηφισίας 270 στο Χαλάνδρι

Δείτε επισυναπτόμενο

[Trastor A.E.E.A.Π: Πώληση ακινήτου επι της Λ. Κηφισίας 270 στο Χαλάνδρι](#)

From: ALPHA TRUST Α.Ε.Δ.Α.Κ.Ο.Ε.Ε.
Posted At: 18 December 2020 17:41
Conversation: ΓΝΩΣΤΟΠΟΙΗΣΗ ΔΙΕΝΕΡΓΕΙΑΣ ΣΥΝΑΛΛΑΓΩΝ
Posted To: DOLAnnouncements

Subject: ΓΝΩΣΤΟΠΟΙΗΣΗ ΔΙΕΝΕΡΓΕΙΑΣ ΣΥΝΑΛΛΑΓΩΝ

Οράτε συνημμένο

[ΓΝΩΣΤΟΠΟΙΗΣΗ ΣΥΝΑΛΛΑΓΗΣ ΥΠΟΧΡΕΟΥ](#)

From: JUMBO A.E.E.
Posted At: 18 December 2020 17:47
Conversation: Ανακοίνωση ρυθμιζόμενης πληροφορίας του Ν. 3556/2007
Posted To: DOLAnnouncements

Subject: Ανακοίνωση ρυθμιζόμενης πληροφορίας του Ν. 3556/2007

Η εταιρεία «JUMBO ΑΕΕ» ανακοινώνει, με βάση το Ν. 3556/2007, την απόφαση 1/434/3.7.2007 της Επιτροπής Κεφαλαιαγοράς, την Εγκύκλιο 33 της Επιτροπής Κεφαλαιαγοράς και τον Κανονισμό του Χρηματιστηρίου Αθηνών ότι η εταιρεία «TANOCERIAN MARITIME (CYPRUS) LTD», με την από 18.12.2020 Γνωστοποίησή της ενημέρωσε την εταιρεία ότι από την 18.12.2020, η εταιρεία «TANOCERIAN MARITIME (CYPRUS) LTD» απορρόφησε λόγω συγχώνευσης την εταιρεία «TANOCERIAN MARITIME S.A.» και ούτως κατέστη κύρια μέτοχος της εταιρείας κατέχουσα τον ίδιο αριθμό μετοχών (31.589.966) και το ίδιο ποσοστό (23,22%) του μετοχικού κεφαλαίου αυτής.

From: JUMBO A.E.E.
Posted At: 18 December 2020 17:48
Conversation: Ανακοίνωση ρυθμιζόμενης πληροφορίας του Ν. 3556/2007
Posted To: DOLAnnouncements
Subject: Ανακοίνωση ρυθμιζόμενης πληροφορίας του Ν. 3556/2007

Η εταιρεία «JUMBO ΑΕΕ» ανακοινώνει, με βάση το Ν. 3556/2007, την απόφαση 1/434/3.7.2007 της Επιτροπής Κεφαλαιαγοράς, την Εγκύκλιο 33 της Επιτροπής Κεφαλαιαγοράς και τον Κανονισμό του Χρηματιστηρίου Αθηνών ότι το αλλοδαπό ίδρυμα "KARPATHIA FOUNDATION", παρ' ότι δεν κατέχει μετοχές της εταιρείας, με την από 18.12.2020 γνωστοποίησή του ενημέρωσε την εταιρεία ότι συνεχίζει να κατέχει έμμεσα ποσοστό 23,22% του μετοχικού κεφαλαίου αυτής, μέσω ελέγχου της αλλοδαπής εταιρείας "TANOCERIAN MARITIME (CYPRUS) LTD", η οποία, την 18.12..2020, απορρόφησε λόγω συγχώνευσης την εταιρεία «TANOCERIAN MARITIME S.A.» και ούτως κατέστη κύρια μέτοχος της εταιρείας κατέχουσα τον ίδιο αριθμό μετοχών (31.589.966) και το ίδιο ποσοστό (23,22%) του μετοχικού κεφαλαίου αυτής.

From: JUMBO A.E.E.
Posted At: 18 December 2020 17:50
Conversation: Ανακοίνωση ρυθμιζόμενης πληροφορίας του Ν. 3556/2007
Posted To: DOLAnnouncements

Subject: Ανακοίνωση ρυθμιζόμενης πληροφορίας του Ν. 3556/2007

Η εταιρεία «JUMBO ΑΕΕ» ανακοινώνει, με βάση το Ν. 3556/2007, την απόφαση 1/434/3.7.2007 της Επιτροπής Κεφαλαιαγοράς, την Εγκύκλιο 33 της Επιτροπής Κεφαλαιαγοράς και τον Κανονισμό του Χρηματιστηρίου Αθηνών ότι ο Απόστολος - Ευάγγελος Βακάκης, Πρόεδρος του Διοικητικού Συμβουλίου αυτής, παρ' ότι ο ίδιος δεν κατέχει μετοχές της εταιρείας, με την από 18.12.2020 γνωστοποίησή του ενημέρωσε την εταιρεία ότι κατέχει έμμεσα ποσοστό 23,22% των δικαιωμάτων ψήφου αυτής, μέσω του αλλοδαπού Ιδρύματος «KARPATHIA FOUNDATION», το οποίο συνεχίζει να έχει τον έλεγχο της αλλοδαπής εταιρείας «Tanocerian Maritime (Cyprus) LTD», η οποία, την 18.12.2020, απορρόφησε λόγω συγχώνευσης την εταιρεία «TANOCERIAN MARITIME S.A.» και ούτως κατέστη κύρια μέτοχος της εταιρείας κατέχουσα τον ίδιο αριθμό μετοχών (31.589.966) και το ίδιο ποσοστό (23,22%) του μετοχικού κεφαλαίου της.

From: INTPALOT A.E.
Posted At: 18 December 2020 18:05
Conversation: Έκτακτη Γενική Συνέλευση των Μετόχων: Ανακοίνωση Αποτελεσμάτων Ψηφοφορίας
Posted To: DOLAnnouncements

Subject: Έκτακτη Γενική Συνέλευση των Μετόχων: Ανακοίνωση Αποτελεσμάτων Ψηφοφορίας

Δείτε την Ανακοίνωση

[Ανακοίνωση](#)

From: ΕΛΛΗΝΙΚΑ ΧΡΗΜΑΤΙΣΤΗΡΙΑ Α.Ε.
Posted At: 18 December 2020 18:16
Conversation: Γνωστοποίηση σημαντικών μεταβολών σε δικαιώματα ψήφου (v. 3556/2007)
Posted To: DOLAnnouncements
Subject: Γνωστοποίηση σημαντικών μεταβολών σε δικαιώματα ψήφου (v. 3556/2007)

Η THE GOLDMAN SACHS GROUP INC, με γραπτή γνωστοποίηση προς την Εταιρεία στις 18.12.2020 ενημερώνει ότι, ως αποτέλεσμα συναλλαγής στις 15.12.2020, κατέχει πλέον έμμεσα το 5,06% των δικαιωμάτων ψήφου της Εταιρείας (5,01% σε δικαιώματα ψήφου προερχόμενα από μετοχές και 0,05% σε δικαιώματα ψήφου προερχόμενα από χρηματοπιστωτικά μέσα), από 5,07% προ της συναλλαγής (4,99% σε δικαιώματα ψήφου προερχόμενα από μετοχές και 0,07% σε δικαιώματα ψήφου προερχόμενα από χρηματοπιστωτικά μέσα).

Οι αλυσίδες ελεγχόμενων επιχειρήσεων μέσω των οποίων ουσιαστικά κατέχονται τα δικαιώματα ψήφου, ξεκινώντας από τον απώτατο ελέγχοντα, έχουν ως εξής:

- The Goldman Sachs Group, Inc.,
 - Goldman Sachs (UK) LLC,
 - Goldman Sachs Group UK Limited,
 - Goldman Sachs International
-
- The Goldman Sachs Group, Inc.,
 - GSAM Holdings LLC,
 - Goldman Sachs Asset Management, LP
-
- The Goldman Sachs Group, Inc.,
 - Goldman Sachs (UK) LLC,
 - Goldman Sachs Group UK Limited,
 - Goldman Sachs Asset Management International

From: ΣΩΛΗΝΟΥΡΓΕΙΑ ΤΖΙΡΑΚΙΑΝ Α.Ε.
Posted At: 18 December 2020 18:29
Conversation: ΑΝΑΚΟΙΝΩΣΗ ΓΙΑ Α.Μ.Κ. ΜΕ ΚΑΤΑΒΟΛΗ ΜΕΤΡΗΤΩΝ ΜΕ ΔΙΚΑΙΩΜΑ ΠΡΟΤΙΜΗΣΗΣ ΥΠΕΡ ΤΩΝ ΠΑΛΑΙΩΝ ΜΕΤΟΧΩΝ
Posted To: DOLAnnouncements
Subject: ΑΝΑΚΟΙΝΩΣΗ ΓΙΑ Α.Μ.Κ. ΜΕ ΚΑΤΑΒΟΛΗ ΜΕΤΡΗΤΩΝ ΜΕ ΔΙΚΑΙΩΜΑ ΠΡΟΤΙΜΗΣΗΣ ΥΠΕΡ ΤΩΝ ΠΑΛΑΙΩΝ ΜΕΤΟΧΩΝ

ΕΤΑΙΡΙΚΗ ΑΝΑΚΟΙΝΩΣΗ

ΑΠΟΦΑΣΗ ΓΙΑ ΤΗΝ ΑΥΞΗΣΗ ΤΟΥ ΜΕΤΟΧΙΚΟΥ ΚΕΦΑΛΑΙΟΥ

Η ΣΩΛΗΝΟΥΡΓΕΙΑ ΛΙΜΠΑΡ ΤΖΙΡΑΚΙΑΝ PROFIL Α.Ε. **εφεξής «η Εταιρεία»**, **ανακοινώνει ότι:** Σε συνέχεια της απόφασης της Έκτακτης Γενικής Συνέλευσης των μετόχων της Εταιρείας την 29.11.2019, δια της οποίας στο πλαίσιο εναρμόνισης των διατάξεων του Καταστατικού με τον Ν. 4548/2018 χορηγήθηκε η κατ άρθρο 24 §2 του Ν. 4548/2018 εξουσία αυτής προς το Δ.Σ. για μερική ή ολική αύξηση του μετοχικού κεφαλαίου της Εταιρείας μέχρι του τριπλάσιου ποσού του υφιστάμενου (και καταβεβλημένου) στις 29.11.2019 μετοχικού κεφαλαίου της Εταιρείας ανερχόμενου σε ευρώ 457.200, το Δ.Σ. της Εταιρείας στη συνεδρίασή του της 18.12.2020 αποφάσισε ομόφωνα τα κάτωθι:

1) Την έγκριση Εκθέσεως του Διοικητικού Συμβουλίου της Εταιρείας σύμφωνα με τις διατάξεις του άρθρου 9 του ν. 3016/2002, των παραγράφων 4.1.3.13.1. και 4.1.3.13.2. του Κανονισμού του Χρηματιστηρίου Αθηνών και των σχετικών διατάξεων του Ν. 4548/2018 σχετικά με προτεινόμενη αύξηση του μετοχικού κεφαλαίου της Εταιρείας με την έκδοση νέων, κοινών ονομαστικών μετά ψήφου μετοχών με καταβολή μετρητών και δικαίωμα προτίμησης υπέρ των υφιστάμενων μετόχων.

2) Την αύξηση του μετοχικού κεφαλαίου της Εταιρείας κατά τετρακόσιες πενήντα επτά χιλιάδες διακόσια ευρώ (457.200 ευρώ) με καταβολή μετρητών, με σκοπό την άντληση κεφαλαίων μέχρι του ποσού των τριών εκατομμυρίων σαράντα οκτώ χιλιάδων ευρώ (3.048.000 ευρώ), με την έκδοση έως 1.524.000 νέων, κοινών ονομαστικών και μετά ψήφου μετοχών (εφεξής «Νέες Μετοχές») ονομαστικής αξίας 0,30 ευρώ εκάστης, οι οποίες θα διατεθούν μέσω δημόσιας προσφοράς, με τιμή διάθεσης δυο ευρώ (2,00 ευρώ) ανά μετοχή (εφεξής «Τιμή Διάθεσης»), με δικαίωμα προτίμησης υπέρ των υφισταμένων μετόχων σε αναλογία μια (1) νέα μετοχή για

κάθε μία (1) παλαιά μετοχή σύμφωνα με τις σχετικές διατάξεις του ν. 4548/2018 και του Καταστατικού της Εταιρείας.

3) Οι Νέες Μετοχές που θα προέλθουν από την παρούσα αύξηση θα δικαιούνται μέρος από τα κέρδη της τρέχουσας χρήσης (01.01.2020 – 31.12.2020) και εφεξής σύμφωνα με την ισχύουσα νομοθεσία και το Καταστατικό της Εταιρείας.

4) Δικαίωμα Προτίμησης: Το ποσό των τριών εκατομμυρίων σαράντα οκτώ χιλιάδων ευρώ (3.048.000 ευρώ) να καλυφθεί με μετρητά με δικαίωμα προτίμησης για όλους τους υφιστάμενους μετόχους σύμφωνα με τις σχετικές διατάξεις του Ν. 4548/2018 και του Καταστατικού της Εταιρείας. Συγκεκριμένα δικαίωμα προτίμησης στην ως άνω αύξηση έχουν i) όλοι οι μέτοχοι της Εταιρείας, οι οποίοι θα είναι εγγεγραμμένοι στο Σύστημα Αυλων Τίτλων της εταιρίας "Ελληνικό Κεντρικό Αποθετήριο Τίτλων Ανώνυμη Εταιρεία" (η "ΕΛ.Κ.Α.Τ."), μία (1) εργάσιμη ημέρα μετά την ημερομηνία αποκοπής του δικαιώματος προτίμησης (κατ άρθρο 5.2. του Κανονισμού του Χρηματιστηρίου Αθηνών), εφόσον διατηρούν τα δικαιώματα αυτά κατά το χρόνο άσκησής τους και (ii) όσοι αποκτήσουν δικαιώματα προτίμησης κατά την περίοδο διαπραγμάτευσης των εν λόγω δικαιωμάτων στο Χρηματιστήριο Αθηνών. Σε περίπτωση που προκύψουν αδιάθετες μετοχές κατόπιν της άσκησης του δικαιώματος προτίμησης, θα παρέχεται δικαίωμα προεγγραφής στους έχοντας ασκήσει πλήρως τα δικαιώματα προτίμησης που κατείχαν και το Διοικητικό Συμβούλιο με μεταγενέστερη απόφασή του καθορίζει: (i) όλους τους τεχνικούς και διαδικαστικούς όρους του δικαιώματος προεγγραφής καθώς και τον τρόπο και την προθεσμία άσκησής του, συμπεριλαμβανομένου τυχόν ορισμού ανώτερου αριθμού μετοχών που οι ασκούντες το δικαίωμα προεγγραφής θα έχουν το δικαίωμα να αποκτήσουν, (ii) τη διαδικασία για την επιστροφή των δεσμευμένων ποσών σε περίπτωση μερικής ή μη ικανοποίησης των ασκηθέντων δικαιωμάτων προεγγραφής ως και (iii) κάθε άλλη λεπτομέρεια αναφορικά με το δικαίωμα προτίμησης και προεγγραφής. Σε περίπτωση ύπαρξης αδιάθετων μετοχών, παρά την άσκηση ως ανωτέρω των δικαιωμάτων προτίμησης και προεγγραφής, το Διοικητικό Συμβούλιο με σχετική απόφασή του, σύμφωνα με το άρθρο 26 παράγραφος 4 του Ν. 4548/2018, θα διαθέσει αυτές κατ ελεύθερη κρίση σε τιμή που δεν θα είναι μικρότερη από την Τιμή Διάθεσης, άλλως το μετοχικό κεφάλαιο της Εταιρείας να αυξηθεί μόνον κατά το ποσό της τελικής κάλυψης σύμφωνα με το άρθρο 28 του Ν. 4548/2018, ως ισχύει (δυνατότητα μερικής κάλυψης) και το Διοικητικό Συμβούλιο θα προσαρμόσει αντίστοιχα το άρθρο 5 του Καταστατικού της Εταιρείας προσδιορίζοντας το ποσό του κεφαλαίου που θα προκύψει από τη μερική κάλυψη.

5) Η Τιμή Διάθεσης δύναται να είναι ανώτερη της χρηματιστηριακής τιμής των υφιστάμενων μετοχών της Εταιρείας κατά τον χρόνο αποκοπής του δικαιώματος προτίμησης.

6) Η διαφορά μεταξύ της ονομαστικής αξίας των Νέων Μετοχών και της Τιμής Διάθεσης θα αχθεί σε πίστωση του λογαριασμού των ιδίων κεφαλαίων της Εταιρείας «Διαφορά υπέρ το άρτιο».

7) Την τροποποίηση του άρθρου 5 του Καταστατικού της Εταιρείας, και την παροχή των σχετικών εξουσιοδοτήσεων.

Οινόφυτα Βοιωτίας, 18.12.2020

[Ανακοίνωση απόφασης ΔΣ για την ΑΜΚ](#)

From: ΕΛΛΑΚΤΩΡ Α.Ε.
Posted At: 18 December 2020 18:43
Conversation: Ανακοίνωση Ρυθμιζόμενης πληροφορίας σύμφωνα με το Ν.3556/2007
Posted To: DOLAnnouncements

Subject: Ανακοίνωση Ρυθμιζόμενης πληροφορίας σύμφωνα με το Ν.3556/2007

Ανακοίνωση ρυθμιζόμενης πληροφορίας σύμφωνα με το ν.3556/2007

Γνωστοποίηση σημαντικών μεταβολών σε δικαιώματα ψήφου

[Γνωστοποίηση σημαντικών μεταβολών σε ΔΨ- Δεσμευτική συμφωνία](#)

From: ALPHA ΑΣΤΙΚΑ ΑΚΙΝΗΤΑ Α.Ε.
Posted At: 18 December 2020 18:44
Conversation: ΑΠΑΝΤΗΣΕΙΣ ΣΕ ΕΠΙΣΤΟΛΕΣ - ΕΡΩΤΗΜΑΤΑ ΤΟΥ Χ.Α./ΤΗΣ Ε.Κ.
Posted To: DOLAnnouncements
Subject: ΑΠΑΝΤΗΣΕΙΣ ΣΕ ΕΠΙΣΤΟΛΕΣ - ΕΡΩΤΗΜΑΤΑ ΤΟΥ Χ.Α./ΤΗΣ Ε.Κ.

Προς

Επιτροπή Κεφαλαιαγοράς

ΕΝΤΑΥΘΑ

Αθήναι, 18 Δεκεμβρίου 2020

Κύριοι,

Σε απάντηση της από 18/11/2020 επιστολής σας, με την οποία μας ζητήσατε να ενημερώσουμε εσάς και δι' υμών το επενδυτικό κοινό, αναφορικά με τη διαμόρφωση των θεμελιωδών οικονομικών μεγεθών τόσο της Εταιρείας όσο και των θυγατρικών της (Όμιλος) κατά το γ' τρίμηνο της χρήσης 2020, καθώς και αναφορικά με τις εξελίξεις στην δραστηριότητά μας υπό των συνθηκών της πανδημίας του Covid-19, σας γνωρίζουμε τα παρακάτω:

Η εμφάνιση της πανδημίας του κορωνοϊού (Covid-19) στις αρχές του έτους 2020 και η εξάπλωση αυτού στην Ελληνική Επικράτεια οδήγησε στη λήψη σημαντικών μέτρων πρόληψης και προστασίας από την Ελληνική Κυβέρνηση.

Η εταιρεία και οι θυγατρικές της (Όμιλος) ανταποκρινόμενες πλήρως στις κοινωνικές και οικονομικές συνθήκες που διαμορφώθηκαν για την αντιμετώπιση του εκτάκτου γεγονότος (Covid-19) υλοποιεί μια δέσμη μέτρων με κύριο άξονα την προστασία του προσωπικού και την ελαχιστοποίηση των οικονομικών συνεπειών από τα ληφθέντα προληπτικά μέτρα.

Υπό το παραπάνω πρίσμα, η Διοίκηση, με εξαιρετικά υψηλό αίσθημα ευθύνης απέναντι στους πελάτες της, στους εργαζόμενους, στους προμηθευτές, στους συνεργάτες της και στους επενδυτές, παρακολουθεί τις εξελίξεις σχετικά με την νόσο του κορωνοϊού (Covid-19), μελετώντας τους πιθανούς παράγοντες κινδύνου που θα μπορούσαν να επηρεάσουν την υγεία και ασφάλεια των εργαζομένων και των συνεργατών της, τη χρηματοοικονομική της θέση, τις δραστηριότητες και τα αποτελέσματά της.

Τα έσοδα από πωλήσεις, τα κέρδη προ φόρων και τόκων (EBIT) και τα κέρδη προ φόρων, τόκων και αποσβέσεων (EBITDA), τόσο για το γ' τρίμηνο της χρήσης 2020 όσο και σε σωρευτική βάση, σε σχέση με τα αντίστοιχα συγκριτικά μεγέθη της περσινής περιόδου, διαμορφώθηκαν, για τον Όμιλο και την Εταιρεία ως ακολούθως:

Εταιρεία Alpha ΑΣΤΙΚΑ ΑΚΙΝΗΤΑ

(Ποσά σε χιλ. €)

	Γ' Τρίμηνο 2020	Σωρευτικά εως Γ' Τρίμηνο 2020	Γ' Τρίμηνο 2019	Σωρευτικά εως Γ' Τρίμηνο 2019
Έσοδα από ΠΥ	2.807	7.887	2.220	7.629
EBIT	489	1.432	-234	444
EBITDA	647	1.902	-78	913

ΌΜΙΛΟΣ Alpha ΑΣΤΙΚΑ ΑΚΙΝΗΤΑ

(Ποσά σε χιλ. €)

	Γ' Τρίμηνο 2020	Σωρευτικά εως Γ' Τρίμηνο 2020	Γ' Τρίμηνο 2019	Σωρευτικά εως Γ' Τρίμηνο 2019
Έσοδα από ΠΥ	3.529	9.705	2.810	9.603
EBIT	478	1.580	-333	551
EBITDA	654	2.102	-160	1.071

Επιπλέον, ουδεμία μεταβολή στη δανειακή θέση ή/και στη κεφαλαιακή διάρθρωση τόσο της Εταιρείας όσο και των θυγατρικών της (Όμιλος), έλαβε χώρα κατά το γ'

Τρίμηνο της χρήσης 2020, ούτε υπήρξε ουσιαστική διαφοροποίηση στα λοιπά μεγέθη της χρηματοοικονομικής τους θέσης κατά την ίδια περίοδο.

Αναφορικά με τις επιπτώσεις της πανδημίας του Covid-19, όπως αυτή διαφαίνεται κατά την ημερομηνία επισκόπησης των οικονομικών μεγεθών του γ' τρίμηνο της χρήσης 2020, οι διαρκούσες έκτακτες συνθήκες δημιούργησαν καθυστερήσεις στο χρονοδιάγραμμα εκτέλεσης ορισμένων εργασιών και στην ολοκλήρωση συμφωνιών. Αρκετές όμως εξ αυτών (καθυστερήσεων), που αφορούσαν κυρίως εργασίες εκτιμήσεων, αντιμετωπισθήκαν επιτυχώς, για παράδειγμα με πιστοποιήσεις εξ αποστάσεως ή μέσω τηλεργασίας, ενώ όπου αυτό δεν κατέστη εφικτό, επαναπροσδιορίστηκε η αρχική προθεσμία εκτέλεσης/ολοκλήρωσης, χωρίς να επηρεασθεί ουσιαστικά η ροή των εσόδων της Εταιρείας.

Όσον αφορά τα έσοδα από μισθώσεις ακινήτων, τόσο η Εταιρεία όσο και οι θυγατρικές της (Όμιλος), έχοντας καταρτίσει πολυετείς συμβάσεις με μισθωτές που το σύνολο σχεδόν της αξίας αυτών δεν επηρεάζεται από τις έκτακτες διατάξεις που εισήχθησαν στα πλαίσια σχετικών ρυθμίσεων δημιουργίας προστατευτικού θεσμικού πλαισίου λόγω covid 19, και που αφορούν τις μειωμένες καταβολές επί του μηνιαίων μισθωμάτων, δεν έχουν επηρεαστεί.

Με βάση τα δεδομένα και του γ' τριμήνου της χρήσης 2020, πιστωτικός κίνδυνος εκ της πιθανότητας μη ανταπόκρισης των πελατών μας στους συμφωνημένους όρους αποπληρωμής εκτιμάται ότι δεν θα υπάρξει, δοθέντος ότι οι αντισυμβαλλόμενοί μας διαθέτουν υψηλής ποιότητας κεφαλαιακή διάρθρωση και εν γένει υψηλή πιστοληπτική ικανότητα. Ως εκ τούτου εκτιμάται, ότι ούτε ο Όμιλος, ούτε η Εταιρεία εκτίθενται σε σημαντικό πιστωτικό κίνδυνο από εμπορικές απαιτήσεις.

Η ρευστότητα της Εταιρείας και των θυγατρικών της (Όμιλος) παρέμεινε υψηλή και στο τρίτο τρίμηνο του 2020 και δεν επηρεάστηκε ουσιαστικά, αφενός ένεκα της θετικής ροής των εσόδων από παροχή υπηρεσιών, αφετέρου λόγω της φερεγγυότητας των πελατών και των μισθωτών των ακινήτων της.

Η Διοίκηση της εταιρείας έχει προχωρήσει στην αξιολόγηση για την επίπτωση του Covid-19 στις αξίες των ακινήτων καθώς και στα επενδυτικά ακίνητα ιδιοκτησίας της. Ως εκ τούτου, επειδή η εταιρεία προσδιορίζει την εύλογη αξία των ακινήτων

της με τη χρήση της μεθόδου εισοδήματος, και αφενός, όπως προαναφέραμε, το εισόδημα από τις μισθώσεις προκύπτει από πολυετείς συμβάσεις με μισθωτές που δεν περιλαμβάνονται στην προστασία των νόμων για τα μέτρα λόγω covid 19, αφετέρου, οι αντισυμβαλλόμενοί της είναι εν γένει υψηλής πιστοληπτικής ικανότητας, εκτιμάται ότι, λαμβάνοντας υπ' οψιν την αβεβαιότητα που υπάρχει λόγω της εξέλιξης της πανδημίας στην οικονομία δεν υφίσταται λόγος απομείωσης της αξίας των ακινήτων κατά την 30.09.2020 γεγονός που θα επανεξεταστεί κατά την 31.12.2020.

Με εκτίμηση,

ALPHA ΑΣΤΙΚΑ ΑΚΙΝΗΤΑ Α.Ε.

From: ATTICA BANK A.T.E.
Posted At: 18 December 2020 18:53
Conversation: ΤΙΤΛΟΠΟΙΗΣΗ ΧΑΡΤΟΦΥΛΑΚΙΩΝ ΜΗ ΕΞΥΠΗΡΕΤΟΥΜΕΝΩΝ
ΔΑΝΕΙΩΝ/ΠΙΣΤΩΣΕΩΝ
Posted To: DOLAnnouncements

Subject: ΤΙΤΛΟΠΟΙΗΣΗ ΧΑΡΤΟΦΥΛΑΚΙΩΝ ΜΗ ΕΞΥΠΗΡΕΤΟΥΜΕΝΩΝ
ΔΑΝΕΙΩΝ/ΠΙΣΤΩΣΕΩΝ

ΔΕΙΤΕ ΤΗ ΣΥΝΗΜΜΕΝΗ ΑΝΑΚΟΙΝΩΣΗ

[ΤΙΤΛΟΠΟΙΗΣΗ ΧΑΡΤΟΦΥΛΑΚΙΩΝ ΜΗ ΕΞΥΠΗΡΕΤΟΥΜΕΝΩΝ ΔΑΝΕΙΩΝ/ΠΙΣΤΩΣΕΩΝ](#)

From: ΣΩΛΗΝΟΥΡΓΕΙΑ ΤΖΙΡΑΚΙΑΝ Α.Ε.
Posted At: 18 December 2020 19:08
Conversation: ΑΝΑΚΟΙΝΩΣΗ ΕΚΘΕΣΗΣ ΤΟΥ ΔΙΟΙΚΗΤΙΚΟΥ ΣΥΜΒΟΥΛΙΟΥ ΓΙΑ ΑΥΞΗΣΗ ΜΕΤΟΧΙΚΟΥ ΚΕΦΑΛΑΙΟΥ
Posted To: DOLAnnouncements
Subject: ΑΝΑΚΟΙΝΩΣΗ ΕΚΘΕΣΗΣ ΤΟΥ ΔΙΟΙΚΗΤΙΚΟΥ ΣΥΜΒΟΥΛΙΟΥ ΓΙΑ ΑΥΞΗΣΗ ΜΕΤΟΧΙΚΟΥ ΚΕΦΑΛΑΙΟΥ

ΕΚΘΕΣΗ

Του Διοικητικού Συμβουλίου της Ανώνυμης Εταιρείας με την επωνυμία «ΣΩΛΗΝΟΥΡΓΕΙΑ ΛΙΜΠΑΡ ΤΖΙΡΑΚΙΑΝ PROFIL Α.Ε.» (Αριθμός Γ.Ε.ΜΗ. 121923260000), σύμφωνα με τις διατάξεις του άρθρου 9 του ν. 3016/2002, των παραγράφων 4.1.3.13.1. και 4.1.3.13.2. του Κανονισμού του Χρηματιστηρίου Αθηνών και των σχετικών διατάξεων του Ν. 4548/2018 για την αύξηση του μετοχικού της κεφαλαίου της εταιρείας με την έκδοση νέων, κοινών ονομαστικών μετά ψήφου μετοχών με καταβολή μετρητών και δικαίωμα προτίμησης υπέρ των υφιστάμενων μετόχων.

Επισυνάπτεται η Έκθεση του Δ.Σ.

[Έκθεση ΔΣ για την ΑΜΚ](#)

From: ΤΕΡΝΑ ΕΝΕΡΓΕΙΑΚΗ Α.Β.Ε.Τ.Ε.
Posted At: 18 December 2020 19:43
Conversation: ΑΝΑΚΟΙΝΩΣΗ ΡΥΘΜΙΖΟΜΕΝΗΣ ΠΛΗΡΟΦΟΡΙΑΣ ΤΟΥ Ν.
3556/2007: Γνωστοποίηση συναλλαγών
Posted To: DOLAnnouncements

Subject: ΑΝΑΚΟΙΝΩΣΗ ΡΥΘΜΙΖΟΜΕΝΗΣ ΠΛΗΡΟΦΟΡΙΑΣ ΤΟΥ Ν.
3556/2007: Γνωστοποίηση συναλλαγών

Η εταιρεία «ΤΕΡΝΑ ΕΝΕΡΓΕΙΑΚΗ Α.Β.Ε.Τ.Ε» ανακοινώνει με βάση το άρθρο 21 του Ν.3556/2007 σε συνδυασμό με το άρθρο 11 της απόφασης της ΕΚ 1/434/3.7.2007, ότι ο Πρόεδρος και Εκτελεστικό Μέλος του Δ.Σ. της Εταιρείας (Υπόχρεο Πρόσωπο βάσει του Κανονισμού (ΕΕ) 596/2014) κ. Γεώργιος Περιστέρης, προέβη στις 18/12/2020 σε πώληση 600.000 κοινών ονομαστικών μετοχών συνολικής αξίας 7.380.000,00 ευρώ.

From: ΤΕΡΝΑ ΕΝΕΡΓΕΙΑΚΗ Α.Β.Ε.Τ.Ε.
Posted At: 18 December 2020 19:54
Conversation: ΑΝΑΚΟΙΝΩΣΗ ΡΥΘΜΙΖΟΜΕΝΗΣ ΠΛΗΡΟΦΟΡΙΑΣ ΤΟΥ Ν.
3556/2007: Γνωστοποίηση για μεταβολή ποσοστού μετόχων
σε επίπεδο δικαιωμάτων ψήφου
Posted To: DOLAnnouncements
Subject: ΑΝΑΚΟΙΝΩΣΗ ΡΥΘΜΙΖΟΜΕΝΗΣ ΠΛΗΡΟΦΟΡΙΑΣ ΤΟΥ Ν.
3556/2007: Γνωστοποίηση για μεταβολή ποσοστού μετόχων
σε επίπεδο δικαιωμάτων ψήφου

Σύμφωνα με το Ν.3556/2007, η ΤΕΡΝΑ ΕΝΕΡΓΕΙΑΚΗ ενημερώνει ότι έλαβε γνωστοποίηση από τον μέτοχο κ. ΓΕΩΡΓΙΟ ΠΕΡΙΣΤΕΡΗ, ότι στις 18/12/2020 επήλθε μεταβολή (μείωση) στα δικαιώματα ψήφου του ως άνω μετόχου, τα οποία κατήλθαν του 20% και συγκεκριμένα:

Αριθμός μετοχών και ισάριθμων δικαιωμάτων ψήφου κατά την προηγούμενη γνωστοποίηση συναλλαγής: 23.732.450, ήτοι ποσοστό 21,7068 % του μετοχικού κεφαλαίου.

Αριθμός μετοχών και ισάριθμων δικαιωμάτων ψήφου μετά την τελευταία συν αλλαγή:

22.638.504 μετοχές και δικαιώματα ψήφου, ήτοι ποσοστό 19,5404 % επί του συνόλου των δικαιωμάτων ψήφου της Εταιρείας, που ανέρχονται σε 115.855.090.

From: ΤΡΑΠΕΖΑ ΠΕΙΡΑΙΩΣ Α.Ε.
Posted At: 18 December 2020 20:22
Conversation: Συμφωνία για την πώληση χαρτοφυλακίου μη εξυπηρετούμενων ανοιγμάτων
Posted To: DOLAnnouncements

Subject: Συμφωνία για την πώληση χαρτοφυλακίου μη εξυπηρετούμενων ανοιγμάτων

Δείτε τη συνημμένη ανακοίνωση.

[Ανακοίνωση](#)

From: FOLLI-FOLLIE A.E.B.T.E.
Posted At: 18 December 2020 21:10
Conversation: Ανακοίνωση
Posted To: DOLAnnouncements

Subject: Ανακοίνωση

Δείτε τη συνημμένη ανακοίνωση.

[Ανακοίνωση](#)

From: REDS A.E.
Posted At: 21 December 2020 08:41
Conversation: ΚΑΤΑΡΤΙΣΗ ΣΥΝΑΛΛΑΓΗΣ ΜΕ ΣΥΝΔΕΔΕΜΕΝΗ ΕΤΑΙΡΙΑ αρ. 99
v.4548/2018
Posted To: DOLAnnouncements
Subject: ΚΑΤΑΡΤΙΣΗ ΣΥΝΑΛΛΑΓΗΣ ΜΕ ΣΥΝΔΕΔΕΜΕΝΗ ΕΤΑΙΡΙΑ αρ. 99
v.4548/2018

Ανακοίνωση παροχής αδειάς του Διοικητικού Συμβουλίου για τη κατάρτιση συναλλαγής με συνδεδεμένη εταιρεία των α. 99 επ. Ν. 4548/2018

-

Το Διοικητικό Συμβούλιο της Εταιρείας «REDS ΑΝΩΝΥΜΗ ΕΤΑΙΡΕΙΑ ΑΝΑΠΤΥΞΗΣ ΑΚΙΝΗΤΩΝ ΚΑΙ ΥΠΗΡΕΣΙΩΝ» (εφεξής η «Εταιρεία») ανακοινώνει στο επενδυτικό κοινό ότι με την από 18/12/2020 απόφαση του Διοικητικού Συμβουλίου της Εταιρείας αποφασίστηκε η παροχή αδειάς σύμφωνα με τα α. 99 επ. του Ν. 4548/2018 για τη σύναψη σύμβασης Μελέτης-Κατασκευής με τη συνδεδεμένη εταιρεία «ΑΝΑΠΤΥΞΗ ΝΕΑΣ ΜΑΡΙΝΑΣ ΑΛΙΜΟΥ ΜΟΝΟΠΡΟΣΩΠΗ Α.Ε.» (εφεξής ο Παραχωρησιούχος), για την εκπόνηση των μελετών και την κατασκευή του έργου παραχώρησης του αποκλειστικού δικαιώματος παροχής υπηρεσιών διαχείρισης του τουριστικού λιμένα Αλίμου και χρήσης, λειτουργίας, διαχείρισης και εκμετάλλευσης των κινητών και /ή ακινήτων περιουσιακών στοιχείων εντός της χερσαίας και /ή της θαλάσσιας ζώνης της Μαρίνας Αλίμου, για το οποίο ο Παραχωρησιούχος έχει συνάψει την από 13/05/2020 Σύμβαση Παραχώρησης με το Ελληνικό Δημόσιο.

Το συμβατικό τίμημα που θα λάβει η Εταιρεία ως Κατασκευαστής για την εκτέλεση των Εργασιών και την εν γένει εκπλήρωση των υποχρεώσεων της από τη Σύμβαση Μελέτης-Κατασκευής, ορίζεται στο ποσό των σαράντα οκτώ εκατομμυρίων τριακοσίων χιλιάδων ευρώ (€48.300.000) και θα αναλάβει όλες τις ευθύνες του Παραχωρησιούχου από τη Σύμβαση Παραχώρησης που αφορούν τα έργα που πρέπει να πραγματοποιηθούν, παρέχοντας σε αυτόν και τις σχετικές εγγυήσεις.

Η εταιρεία «ΑΝΑΠΤΥΞΗ ΝΕΑΣ ΜΑΡΙΝΑΣ ΑΛΙΜΟΥ ΜΟΝΟΠΡΟΣΩΠΗ Α.Ε.», η οποία θα συμβληθεί στην ανωτέρω σύμβαση με την Εταιρεία, αποτελεί συνδεδεμένο μέρος με την Εταιρεία, κατά την έννοια των διατάξεων του άρθρου 99 § 2 (α) του ν. 4548/2018 και του Διεθνούς Λογιστικού Προτύπου 24, δεδομένου ότι ο μοναδικός της μέτοχος, η εταιρεία ΑΚΤΩΡ ΠΑΡΑΧΩΡΗΣΕΙΣ Α.Ε. έχει ως μοναδική μέτοχο την εταιρεία ΕΛΛΑΚΤΩΡ Α.Ε. η οποία τελευταία είναι μέτοχος κατά το 55% του μετοχικού κεφαλαίου της Εταιρείας.

Κατ' εφαρμογή του άρθρου 101 του ν. 4548/2018 η ως άνω απόφαση του Διοικητικού Συμβουλίου ελήφθη βάσει της από 17/12/2020 Έκθεσης Αξιολόγησης του Ανεξάρτητου Ορκωτού Ελεγκτή Λογιστή Γεωργίου Μπουρνή (Α.Μ. ΣΟΕΛ 25151), της ελεγκτικής εταιρείας «Deloitte-Ανώνυμη Εταιρεία Ορκωτών Ελεγκτών Λογιστών», η οποία έκρινε ότι οι προπεριγραφείσες συναλλαγές είναι δίκαιες και εύλογες για την Εταιρεία και τους μετόχους που δεν αποτελούν συνδεδεμένο μέρος, συμπεριλαμβανομένων των μετόχων μειοψηφίας της Εταιρείας και η οποία είναι αναρτημένη στην ιστοσελίδα της Εταιρείας <https://www.reds.gr>

Κηφισιά 18 Δεκεμβρίου 2020

From: ΕΘΝΙΚΗ ΤΡΑΠΕΖΑ ΤΗΣ ΕΛΛΑΔΟΣ Α.Ε.
Posted At: 21 December 2020 08:50
Conversation: ΑΝΑΚΟΙΝΩΣΗ
Posted To: DOLAnnouncements

Subject: ΑΝΑΚΟΙΝΩΣΗ

ΑΝΑΚΟΙΝΩΣΗ

[ΑΝΑΚΟΙΝΩΣΗ](#)

From: ΔΕΗ Α.Ε.
Posted At: 21 December 2020 08:59
Conversation: Ανάθεση καθηκόντων Γενικού Διευθυντή Διαχείρισης Ενέργειας
Posted To: DOLAnnouncements
Subject: Ανάθεση καθηκόντων Γενικού Διευθυντή Διαχείρισης Ενέργειας

Ανακοίνωση

Η ΔΕΗ Α.Ε. ανακοινώνει την ανάθεση καθηκόντων Γενικού Διευθυντή Διαχείρισης Ενέργειας στον κύριο Κωνσταντίνο Νάζο, Διπλωματούχο Μηχανολόγο Μηχανικό του Εθνικού Μετσόβιου Πολυτεχνείου και κάτοχο τίτλου MBA από το Οικονομικό Πανεπιστήμιο Αθηνών.

Εργάζεται στη ΔΕΗ επί 16 χρόνια ως στέλεχος αποκλειστικά της Διεύθυνσης Διαχείρισης Ενέργειας, με κύριο αντικείμενο τη μοντελοποίηση ενεργειακών αγορών, τη βελτιστοποίηση διαχείρισης του ενεργειακού χαρτοφυλακίου της ΔΕΗ, το διασυνοριακό εμπόριο και τη διαχείριση κινδύνου ενεργειακών χαρτοφυλακίων. Συμμετείχε ενεργά στη σύσταση της θυγατρικής εταιρείας PPC Albania το Δεκέμβριο 2016, όπου ανέλαβε καθήκοντα Εκτελεστικού Διευθυντή, καθώς και Αντιπροέδρου του Διοικητικού Συμβουλίου. Από τον Αύγουστο 2018 κατείχε τη θέση Διευθυντή Κλάδου Αναλύσεων Αγορών και τον Ιούνιο 2020 ανέλαβε καθήκοντα Αναπληρωτή Διευθυντή της Διεύθυνσης Διαχείρισης Ενέργειας.

Πριν την ένταξή του στη ΔΕΗ το 2004, είχε εργασθεί για 7 χρόνια ως μηχανικός παραγωγής και συντήρησης στο εργοστάσιο της ΕΛΒΑΛ Α.Ε. και ως μηχανικός παραγωγής στη βιομηχανία οικιακών συσκευών BSH.

Αθήνα, 21 Δεκεμβρίου 2020

From: ΜΥΤΙΛΗΝΑΙΟΣ Α.Ε.
Posted At: 21 December 2020 09:55
Conversation: Απόκτηση Ιδίων Μετοχών
Posted To: DOLAnnouncements

Subject: Απόκτηση Ιδίων Μετοχών

Απόκτηση Ιδίων Μετοχών

[Απόκτηση Ιδίων Μετοχών](#)

From: ΒΙΟΤΕΡ Α.Ε.
Posted At: 21 December 2020 09:58
Conversation: ΑΝΑΚΟΙΝΩΣΗ ΓΙΑ ΤΗΝ ΠΡΟΑΝΑΓΓΕΛΙΑ ΓΕΝΙΚΗΣ ΣΥΝΕΛΕΥΣΗΣ
Posted To: DOLAnnouncements
Subject: ΑΝΑΚΟΙΝΩΣΗ ΓΙΑ ΤΗΝ ΠΡΟΑΝΑΓΓΕΛΙΑ ΓΕΝΙΚΗΣ ΣΥΝΕΛΕΥΣΗΣ

Πρόσκληση των μετόχων της Ανώνυμης Εταιρείας με την επωνυμία

«Βιομηχανικά Τεχνικά Έργα ΒΙΟΤΕΡ Ανώνυμος Εταιρεία»

σε Έκτακτη Γενική Συνέλευση.

«ΒΙΟΤΕΡ Α.Ε.»

ΒΙΟΜΗΧΑΝΙΚΑ ΤΕΧΝΙΚΑ ΕΡΓΑ

(ΑΡ. Μ.Α.Ε. 6048/06/Β/86/138 – ΑΡ. ΓΕΜΗ 2654401000)

Σύμφωνα με το Νόμο και το Καταστατικό το Διοικητικό Συμβούλιο της Ανώνυμης Εταιρείας με την επωνυμία ΒΙΟΜΗΧΑΝΙΚΑ ΤΕΧΝΙΚΑ ΕΡΓΑ **ΒΙΟΤΕΡ Α.Ε.**, που εδρεύει στην Αθήνα (οδός Ευτυχίδου αριθμ. 45) και μετά από ομόφωνη απόφαση του Διοικητικού Συμβουλίου της 16.12.2020, καλούνται οι Μέτοχοι σε **Έκτακτη Γενική Συνέλευση στις 11 Ιανουαρίου 2021, ημέρα Δευτέρα και ώρα 11^η πρωινή**, στα γραφεία της έδρας της εταιρείας στην Αθήνα (Ευτυχίδου αριθμ. 45 – Παγκράτι, 2ος όροφος), προκειμένου να συζητήσουν και να λάβουν αποφάσεις στα παρακάτω θέματα της ημερησίας διάταξης :

-

-

ΘΕΜΑΤΑ ΗΜΕΡΗΣΙΑΣ ΔΙΑΤΑΞΗΣ

1. Εκλογή Νέου Διοικητικού Συμβουλίου της εταιρείας

2. Γενική ενημέρωση σχετικά με την εκδοθείσα δικαστική απόφαση που επικυρώνει τη Συμφωνία Εξυγίανσης της εταιρείας

Σύμφωνα με το άρθρο 121 παρ. 4 του ν. 4548/2018 , η Εταιρεία ενημερώνει τους μετόχους της για τα ακόλουθα:

ΔΙΚΑΙΩΜΑ ΣΥΜΜΕΤΟΧΗΣ

Στην Έκτακτη Γενική Συνέλευση δικαιούται να συμμετέχει όποιος εμφανίζεται ως μέτοχος στο αρχείο του Συστήματος Άυλων Τίτλων που διαχειρίζεται η "Ελληνικά Χρηματιστήρια Α.Ε.", στην οποία τηρούνται οι κινητές αξίες της Εταιρείας. Η απόδειξη της μετοχικής ιδιότητας γίνεται με την προσκόμιση σχετικής έγγραφης βεβαίωσης του ως άνω φορέα ή εναλλακτικά με απευθείας ηλεκτρονική σύνδεση της «ΒΙΟΤΕΡ Α.Ε.» με τα αρχεία του συστήματος άυλων τίτλων της «Ελληνικά Χρηματιστήρια Ανώνυμη Εταιρεία» (Ε.Χ.Α.Ε.).

Η ιδιότητα του μετόχου πρέπει να υφίσταται κατά την 06.01.2021 (ημερομηνία καταγραφής), ήτοι κατά την έναρξη της πέμπτης (5ης) ημέρας πριν από την ημέρα συνεδρίασης της Γενικής Συνέλευσης της 11.01.2021, και η σχετική έγγραφη βεβαίωση σχετικά με την μετοχική ιδιότητα πρέπει να περιέλθει στην εταιρεία το αργότερο την 08.01.2021, ήτοι την τρίτη (3η) ημέρα πριν από τη συνεδρίαση της Γενικής Συνέλευσης ή εναλλακτικά η απόδειξη της μετοχικής ιδιότητας μπορεί να γίνει με απευθείας ηλεκτρονική σύνδεση της «ΒΙΟΤΕΡ Α.Ε.» με τα αρχεία του συστήματος άυλων τίτλων της «Ελληνικά Χρηματιστήρια Ανώνυμη Εταιρεία» (Ε.Χ.Α.Ε.), όπως αυτή προβλέπεται στο αρ. 124 παρ. 6 ν. 4548/2018.

Για την **Επαναληπτική Έκτακτη Γενική Συνέλευση της 25.01.2021, ημέρα Δευτέρα**, στον ίδιο τόπο στα γραφεία της εταιρείας, έχουν δικαίωμα να λάβουν μέρος και να ψηφίσουν μέτοχοι, σύμφωνα με το άρθρο 124- παρ. 6, οι οποίοι θα είναι εγγεγραμμένοι κατά την ίδια ως άνω ημερομηνία καταγραφής, ήτοι κατά την έναρξη της 06.01.2021, ήτοι, την πέμπτη (5η) ημέρα πριν από την ημέρα της αρχικής πρώτης συνεδρίασης της Έκτακτης Γενικής Συνέλευσης της 11/01/2021, κατά την οποία δεν επιτεύχθηκε απαρτία (αρχική ημερομηνία καταγραφής).

Έναντι της εταιρείας θεωρείται ότι έχει δικαίωμα συμμετοχής και ψήφου στη Έκτακτη Γενική Συνέλευση μόνον όποιος φέρει την ιδιότητα του μετόχου κατά την αντίστοιχη ημερομηνία καταγραφής. Σε περίπτωση μη συμμόρφωσης προς τις διατάξεις του αρ. 124 παρ. 6 ν. 4548/2018 όπως ισχύει, ο εν λόγω Μέτοχος μετέχει στη Γενική Συνέλευση μόνο μετά από άδεια αυτής. Σημειώνεται ότι η άσκηση των

εν λόγω δικαιωμάτων (συμμετοχής και ψήφου) δεν προϋποθέτει τη δέσμευση των μετοχών του δικαιούχου ούτε την τήρηση άλλης ανάλογης διαδικασίας, η οποία περιορίζει την δυνατότητα πώλησης και μεταβίβασης αυτών κατά το χρονικό διάστημα που μεσολαβεί ανάμεσα στην ημερομηνία καταγραφής και στην ημερομηνία της Έκτακτης Γενικής Συνέλευσης.

ΔΙΑΔΙΚΑΣΙΑ ΓΙΑ ΤΗΝ ΑΣΚΗΣΗ ΔΙΚΑΙΩΜΑΤΟΣ ΨΗΦΟΥ ΜΕΣΩ ΑΝΤΙΠΡΟΣΩΠΟΥ

Ο μέτοχος συμμετέχει στην Έκτακτη Γενική Συνέλευση και ψηφίζει είτε αυτοπροσώπως είτε μέσω αντιπροσώπων. Κάθε μέτοχος μπορεί να διορίζει μέχρι τρεις (3) αντιπροσώπους. Νομικά πρόσωπα μετέχουν στην Έκτακτη Γενική Συνέλευση, ορίζοντας ως εκπροσώπους τους μέχρι τρία (3) φυσικά πρόσωπα. Αν ο μέτοχος κατέχει μετοχές της Εταιρίας, οι οποίες εμφανίζονται σε περισσότερους του ενός λογαριασμούς αξιών, ο περιορισμός αυτός δεν εμποδίζει τον εν λόγω μέτοχο να ορίζει διαφορετικούς αντιπροσώπους για τις μετοχές που εμφανίζονται στον κάθε λογαριασμό αξιών σε σχέση με την Έκτακτη Γενική Συνέλευση. Αντιπρόσωπος που ενεργεί για περισσότερους μετόχους μπορεί να ψηφίζει διαφορετικά για κάθε μέτοχο.

Ο αντιπρόσωπος μετόχου υποχρεούται να γνωστοποιεί στην Εταιρία, πριν από την έναρξη της συνεδρίασης της Έκτακτης Γενικής Συνέλευσης, κάθε συγκεκριμένο γεγονός, το οποίο μπορεί να είναι χρήσιμο στους μετόχους για την αξιολόγηση του κινδύνου να εξυπηρετήσει ο αντιπρόσωπος άλλα συμφέροντα πλην των συμφερόντων του αντιπροσωπευόμενου μετόχου. Μπορεί να προκύπτει σύγκρουση συμφερόντων ιδίως όταν ο αντιπρόσωπος: α) είναι μέτοχος που ασκεί τον έλεγχο της Εταιρίας ή είναι άλλο νομικό πρόσωπο ή οντότητα η οποία ελέγχεται από το μέτοχο αυτόν, β) είναι μέλος του Διοικητικού Συμβουλίου ή της εν γένει διοίκησης της Εταιρίας ή μετόχου που ασκεί τον έλεγχο της Εταιρίας, ή άλλου νομικού προσώπου ή οντότητας που ελέγχεται από μέτοχο ο οποίος ασκεί τον έλεγχο της Εταιρίας, γ) είναι υπάλληλος ή ορκωτός ελεγκτής της εταιρείας ή μετόχου που ασκεί τον έλεγχο της Εταιρίας ή άλλου νομικού προσώπου ή οντότητας που ελέγχεται από μέτοχο, ο οποίος ασκεί τον έλεγχο της Εταιρίας, δ) είναι σύζυγος ή συγγενής πρώτου βαθμού με ένα από τα φυσικά πρόσωπα που αναφέρονται στις ως άνω περιπτώσεις (α) έως (γ). Ο διορισμός και η ανάκληση αντιπροσώπου του μετόχου γίνεται εγγράφως και κοινοποιείται στην Εταιρία με τους ίδιους τύπους, τουλάχιστον τρεις (3) ημέρες πριν από την ημερομηνία συνεδρίασης της Έκτακτης Γενικής Συνέλευσης.

Η μη συμμόρφωση του Αντιπροσώπου με τις οδηγίες που έχει λάβει δεν επηρεάζει το κύρος των αποφάσεων της Έκτακτης Γενικής Συνέλευσης ακόμη και αν η ψήφος του Αντιπροσώπου ήταν αποφασιστική για τη λήψη τους. Ως προς το διορισμό και την ανάκληση ή αντικατάσταση του αντιπροσώπου και τις υποχρεώσεις του

αντιπροσώπου του μετόχου ισχύουν οι διατάξεις του άρθρου 128 παρ. 4 και 5 του ν. 4548/2018.

Η Εταιρία έχει καταστήσει διαθέσιμο στην ιστοσελίδα της (www.bioter.gr) το έντυπο που θα πρέπει να χρησιμοποιείται για το διορισμό αντιπροσώπου. Το εν λόγω έντυπο κατατίθεται συμπληρωμένο και υπογεγραμμένο από το μέτοχο στα γραφεία της Εταιρίας (Ευτυχίδου, αριθ. 45, Αθήνα, 116 34 - 2ος όροφος) ή αποστέλλεται στο fax: 210/7215658 τρεις (3) τουλάχιστον ημέρες πριν από την ημερομηνία της Έκτακτης Γενικής Συνέλευσης. Οι μέτοχοι παρακαλούνται να επιβεβαιώνουν την επιτυχή αποστολή του εντύπου διορισμού αντιπροσώπου και της παραλαβής του από την Εταιρία, καλώντας στο τηλέφωνο: 210/7248762-66 (κας Κωνσταντίας Παπά).

Οι μέτοχοι παρακαλούνται, **λόγω της πανδημίας του κορονοϊού**, όπως εξουσιοδοτούν ως αντιπροσώπους τους - μέσω της συμπλήρωσης των σχετικών εγγράφων αντιπροσώπησης (εγχάρτως ή/και ηλεκτρονικά) - υπαλλήλους της Εταιρείας (αντί τρίτων), ώστε να μην υποχρεούται οποιοσδήποτε τρίτος να προσέλθει στο χώρο της συνεδρίασης προς αποφυγή συνγχωτισμού. Δεν είναι δυνατή η συμμετοχή των Μετόχων στη Γενική Συνέλευση με ηλεκτρονικά μέσα, χωρίς τη φυσική παρουσία τους στον τόπο διεξαγωγής της, η δυνατότητα ψήφου εξ' αποστάσεως με ηλεκτρονικά μέσα, καθώς και η δυνατότητα διορισμού και ανάκλησης αντιπροσώπου με ηλεκτρονικά μέσα, όπως προβλέπεται από το αρ. 125 ν. 4548/2018.

-

ΔΙΚΑΙΩΜΑΤΑ ΜΕΙΟΨΗΦΙΑΣ ΤΩΝ ΜΕΤΟΧΩΝ

Εν όψει της Έκτακτης Γενικής Συνέλευσης των Μετόχων της Εταιρείας παρατίθενται κατωτέρω λεπτομερείς πληροφορίες σχετικά με τα δικαιώματα των Μετόχων των παρ. 2, 3, 6 και 7 του άρθρου 141 του ν. 4548/2018.

(α) Με αίτηση των μετόχων που εκπροσωπούν το ένα εικοστό (1/20) του καταβεβλημένου μετοχικού κεφαλαίου, το Διοικητικό Συμβούλιο της Εταιρίας υποχρεούται να εγγράψει στην ημερήσια διάταξη της Έκτακτης Γενικής Συνέλευσης πρόσθετα θέματα, εάν η σχετική αίτηση περιέλθει στο Διοικητικό Συμβούλιο μέχρι την 27.12.2020 δηλαδή δεκαπέντε (15) τουλάχιστον ημέρες πριν από την Έκτακτη Γενική Συνέλευση. Η αίτηση για την εγγραφή πρόσθετων θεμάτων στην ημερήσια διάταξη συνοδεύεται από αιτιολόγηση ή από σχέδιο απόφασης προς έγκριση στην Έκτακτη Γενική Συνέλευση και η αναθεωρημένη ημερήσια διάταξη δημοσιοποιείται με τον ίδιο τρόπο όπως η προηγούμενη ημερήσια διάταξη, στις 29.12.2020 δηλαδή

δεκατρείς (13) ημέρες πριν από την ημερομηνία της Έκτακτης Γενικής Συνέλευσης και ταυτόχρονα τίθεται στη διάθεση των μετόχων στην ιστοσελίδα της Εταιρίας, μαζί με την αιτιολόγηση ή το σχέδιο απόφασης που έχει υποβληθεί από τους μετόχους κατά τα προβλεπόμενα στην παράγραφο 4 του άρθρου 123 του ν. 4548/2018.

(β) Με αίτηση μετόχων που εκπροσωπούν το ένα εικοστό (1/20) του καταβεβλημένου μετοχικού κεφαλαίου, το Διοικητικό Συμβούλιο θέτει στη διάθεση των μετόχων κατά τα οριζόμενα στην παράγραφο 3 του άρθρου 123 του ν. 4548/2018, το αργότερο μέχρι την 05.01.2021, δηλαδή έξι (6) τουλάχιστον ημέρες πριν από την ημερομηνία της Γενικής Συνέλευσης, σχέδια αποφάσεων για θέματα που έχουν περιληφθεί στην αρχική ή την αναθεωρημένη ημερήσια διάταξη, αν η σχετική αίτηση περιέλθει στο Διοικητικό Συμβούλιο μέχρι την 04.01.2021, δηλαδή επτά (7) ημέρες πριν από την ημερομηνία της Έκτακτης Γενικής Συνέλευσης.

(γ) Μετά από αίτηση οποιουδήποτε μετόχου που υποβάλλεται στην Εταιρία μέχρι την 06.01.2021, δηλαδή πέντε (5) τουλάχιστον πλήρεις ημέρες πριν από την Έκτακτη Γενική Συνέλευση, το Διοικητικό Συμβούλιο υποχρεούται να παρέχει στη Έκτακτη Γενική Συνέλευση όλες τις απαιτούμενες συγκεκριμένες πληροφορίες για τις υποθέσεις της Εταιρίας, στο μέτρο που αυτές είναι χρήσιμες για την πραγματική εκτίμηση των θεμάτων της ημερήσιας διάταξης. Το Διοικητικό Συμβούλιο μπορεί να αρνηθεί την παροχή των πληροφοριών για αποχρώντα ουσιώδη λόγο, ο οποίος αναγράφεται στα πρακτικά. Το Διοικητικό Συμβούλιο μπορεί να απαντήσει ενιαία σε αιτήσεις μετόχων με το ίδιο περιεχόμενο. Υποχρέωση παροχής πληροφοριών δεν υφίσταται όταν οι σχετικές πληροφορίες διατίθενται ήδη στην ιστοσελίδα της Εταιρίας, ιδίως με την μορφή ερωτήσεων και απαντήσεων.

(δ) Μετά από αίτηση μετόχων που εκπροσωπούν το ένα πέμπτο (1/5) του καταβεβλημένου μετοχικού κεφαλαίου, η οποία υποβάλλεται στην Εταιρία μέχρι την 06.01.2021, δηλ. πέντε (5) τουλάχιστον πλήρεις ημέρες πριν από την Έκτακτη Γενική Συνέλευση, το Διοικητικό Συμβούλιο υποχρεούται να παρέχει στη Έκτακτη Γενική Συνέλευση πληροφορίες για την πορεία των εταιρικών υποθέσεων και την περιουσιακή κατάσταση της εταιρείας. Το Διοικητικό Συμβούλιο μπορεί να αρνηθεί την παροχή των πληροφοριών για αποχρώντα ουσιώδη λόγο, ο οποίος αναγράφεται στα πρακτικά. Αντίστοιχες προθεσμίες για τυχόν άσκηση δικαιωμάτων μειοψηφίας των μετόχων ισχύουν και σε περίπτωση Επαναληπτικών Γενικών Συνελεύσεων. Σε όλες τις ανωτέρω αναφερόμενες περιπτώσεις οι αιτούντες μέτοχοι οφείλουν να αποδεικνύουν τη μετοχική τους ιδιότητα και τον αριθμό των μετοχών που κατέχουν κατά την άσκηση του σχετικού δικαιώματος. Απόδειξη αποτελεί και η προσκόμιση βεβαίωσης από τον φορέα στον οποίο τηρούνται οι οικείες κινητές αξίες ή η πιστοποίηση της μετοχικής ιδιότητας με απευθείας ηλεκτρονική σύνδεση φορέα και Εταιρίας.

ΔΙΑΘΕΣΙΜΑ ΕΓΓΡΑΦΑ ΚΑΙ ΠΛΗΡΟΦΟΡΙΕΣ

Οι πληροφορίες των παρ. 3 και 4 του άρθρου 123 του ν. 4548/2018 συμπεριλαμβανομένης της Πρόσκλησης για σύγκληση της Έκτακτης Γενικής Συνέλευσης, του εντύπου διορισμού αντιπροσώπου και του σχεδίου

απόφασης για τα θέματα της ημερήσιας διάταξης, καθώς και πληρέστερες πληροφορίες σχετικά με την άσκηση των δικαιωμάτων μειοψηφίας των παραγράφων 2,3,6 και 7 του άρθρου 141 του ν. 4548/2018 θα διατίθενται σε ηλεκτρονική μορφή στην ιστοσελίδα της εταιρίας (www.bioter.gr). Το πλήρες κείμενο των τυχόν εγγράφων και σχεδίων αποφάσεων που προβλέπονται στην παρ. 4 του άρθρου 123 του ν. 4548/2018 θα διατίθεται σε έγχαρτη μορφή στα γραφεία της έδρας της Εταιρίας (Ευτυχίδου 45- Αθήνα, 2^{ος} όροφος).

Αθήνα, 16 Δεκεμβρίου 2020

Το Διοικητικό Συμβούλιο

From: PROFILE A.E.B.E.
Posted At: 21 December 2020 10:24
Conversation: ΓΝΩΣΤΟΠΟΙΗΣΗ ΑΓΟΡΑΣ ΙΔΙΩΝ ΜΕΤΟΧΩΝ
Posted To: DOLAnnouncements

Subject: ΓΝΩΣΤΟΠΟΙΗΣΗ ΑΓΟΡΑΣ ΙΔΙΩΝ ΜΕΤΟΧΩΝ

Η Διοίκηση της Ανώνυμης Εταιρείας με την επωνυμία «PROFILE ΑΝΩΝΥΜΟΣ ΕΜΠΟΡΙΚΗ ΚΑΙ ΒΙΟΜΗΧΑΝΙΚΗ ΕΤΑΙΡΕΙΑ ΠΛΗΡΟΦΟΡΙΚΗΣ» και το διακριτικό τίτλο «PROFILE SYSTEMS & SOFTWARE A.E.» (εφεξής «Εταιρεία»), κατ' εφαρμογή της κείμενης νομοθεσίας και ειδικότερα του άρθρου 49 του ν. 4548/2018, του Κανονισμού (ΕΕ) 596/2014 του Ευρωπαϊκού Κοινοβουλίου και του Συμβουλίου της 16^{ης} Απριλίου 2014 και του κατ' εξουσιοδότηση Κανονισμού (ΕΕ) 1052/2016 της Ευρωπαϊκής Επιτροπής και στο πλαίσιο της ορθής, έγκυρης και έγκαιρης ενημέρωσης του επενδυτικού κοινού, γνωστοποιεί ότι την 17^η Δεκεμβρίου 2020 η Εταιρεία προέβη στην αγορά 4.000 ιδίων μετοχών με μέση τιμή κτήσης 4,4569 Ευρώ ανά μετοχή και συνολική αξία συναλλαγής 17.827,50 Ευρώ και την 18^η Δεκεμβρίου 2020 η Εταιρεία προέβη στην αγορά 600 ιδίων μετοχών με μέση τιμή κτήσης 4,500 Ευρώ ανά μετοχή και συνολική αξία συναλλαγής 2.700,00 Ευρώ, σε εκτέλεση της από 07.05.2020 απόφασης της Τακτικής Γενικής Συνέλευσης των μετόχων της Εταιρείας και της από 02.06.2020 σχετικής αποφάσεως του Διοικητικού Συμβουλίου αυτής, καθώς και με την από 16.11.2020 απόφαση του Διοικητικού Συμβουλίου, δυνάμει της οποίας αποφασίσθηκε εκ νέου η επανέναρξη εφαρμογής του προγράμματος αγοράς ιδίων μετοχών.

From: INTPALOT A.E.
Posted At: 21 December 2020 10:39
Conversation: Γνωστοποίηση Εκλογής Νέου Διοικητικού Συμβουλίου
Posted To: DOLAnnouncements

Subject: Γνωστοποίηση Εκλογής Νέου Διοικητικού Συμβουλίου

Δείτε την Ανακοίνωση

[Ανακοίνωση](#)

From: FURLIS A.E ΣΥΜΜΕΤΟΧΩΝ
Posted At: 21 December 2020 10:45
Conversation: Ανακοίνωση Αγοράς Ιδίων Μετοχών
Posted To: DOLAnnouncements

Subject: Ανακοίνωση Αγοράς Ιδίων Μετοχών

Ανακοίνωση Αγοράς Ιδίων Μετοχών

[Ανακοίνωση Αγοράς Ιδίων Μετοχών](#)

From: ΙΑΣΩ Α.Ε.
Posted At: 21 December 2020 10:49
Conversation: Απάντηση σε επιστολή ΕΚ
Posted To: DOLAnnouncements

Subject: Απάντηση σε επιστολή ΕΚ

Δείτε την ανακοίνωση

[Ανακοίνωση](#)

From: ΜΟΤΟΡ ΟΙΛ Α.Ε.
Posted At: 21 December 2020 11:28
Conversation: Συναλλαγές της OPTIMA BANK A.E (ρυθμιζόμενη πληροφορία Ν.3556/2007)
Posted To: DOLAnnouncements
Subject: Συναλλαγές της OPTIMA BANK A.E (ρυθμιζόμενη πληροφορία Ν.3556/2007)

Η ΜΟΤΟΡ ΟΙΛ (ΕΛΛΑΣ) ΔΙΥΛΙΣΤΗΡΙΑ ΚΟΡΙΝΘΟΥ Α.Ε., σύμφωνα με τους Ν. 3556/2007 και 3606/2007, ανακοινώνει ότι η Τράπεζα OPTIMA BANK A.E. την ενημέρωσε ότι πραγματοποίησε τις εξής συναλλαγές:

Ημερομηνία	Συναλλαγή	Ποσότητα	Χρηματοπιστωτικό Μέσο	Αξία (σε ΕΥΡΩ)
18/12/2020	Πώληση	13.477	Μετοχές ΜΟΗ (ΚΟ)	160.960,81
18/12/2020	Αγορά	2.849	Μετοχές ΜΟΗ (ΚΟ)	34.081,49
18/12/2020	Αγορά	195	ΣΜΕ ΜΟΗ ΔΕΚ 2020	233.410,00
18/12/2020	Αγορά	1	ΣΜΕ ΜΟΗ ΜΑΡ 2021	1.200,00
18/12/2020	Πώληση	7	ΣΜΕ ΜΟΗ ΜΑΡ 2021	8.454,00

Η Τράπεζα OPTIMA BANK A.E. πραγματοποίησε τις ανωτέρω συναλλαγές λόγω της Ειδικής Διαπραγμάτευσης που έχει αναλάβει στην αγορά παραγώγων σε Συμβόλαια Μελλοντικής Εκπλήρωσης (ΣΜΕ) με υποκείμενο τίτλο την μετοχή της ΜΟΤΟΡ ΟΙΛ (ΕΛΛΑΣ) ΔΙΥΛΙΣΤΗΡΙΑ ΚΟΡΙΝΘΟΥ Α.Ε.

Η γνωστοποίηση εκ μέρους της Τράπεζας OPTIMA BANK A.E. προς την Εταιρία και ακολούθως η ανακοίνωση της Εταιρίας προς τις αρχές της Κεφαλαιαγοράς, γίνεται επειδή ο κ. Πέτρος Τζαννετάκης είναι μη εκτελεστικό μέλος του Δ.Σ. της Τράπεζας OPTIMA BANK A.E., ενώ κατέχει τη θέση του εκτελεστικού μέλους του Δ.Σ. της ΜΟΤΟΡ ΟΙΛ (ΕΛΛΑΣ) ΔΙΥΛΙΣΤΗΡΙΑ ΚΟΡΙΝΘΟΥ Α.Ε.

Ο κ. Πέτρος Τζαννετάκης είναι πρόσωπο υπόχρεο να γνωστοποιεί τις χρηματιστηριακές συναλλαγές του με αντικείμενο μετοχές εκδόσεως ΜΟΤΟΡ ΟΙΛ (ΕΛΛΑΣ) ΔΙΥΛΙΣΤΗΡΙΑ ΚΟΡΙΝΘΟΥ Α.Ε. (άρθρο 19 του Κανονισμού ΕΕ 596/2014).

Μαρούσι, 21 Δεκεμβρίου 2020

Το Διοικητικό Συμβούλιο

From: ΜΟΤΟΡ ΟΪΛ Α.Ε.
Posted At: 21 December 2020 11:33
Conversation: Ρυθμιζόμενη Πληροφορία: Αγορές Ιδίων Μετοχών (Απόφαση ΕΓΣ 17/6/2020)
Posted To: DOLAnnouncements
Subject: Ρυθμιζόμενη Πληροφορία: Αγορές Ιδίων Μετοχών (Απόφαση ΕΓΣ 17/6/2020)

Η ΜΟΤΟΡ ΟΙΛ (ΕΛΛΑΣ) ΔΙΥΛΙΣΤΗΡΙΑ ΚΟΡΙΝΘΟΥ Α.Ε. ανακοινώνει ότι στις 18 Δεκεμβρίου 2020 προέβη σε αγορά 5.500 μετοχών της Εταιρείας συνολικής αξίας Ευρώ 65.615,00 (μέση τιμή κτήσης: Ευρώ 11,930 ανά μετοχή).

Ο συνολικός αριθμός ιδίων μετοχών που κατέχει η Εταιρεία (συμπεριλαμβανομένων των μετοχών που αποκτήθηκαν κατά τη διάρκεια του προηγούμενου προγράμματος σύμφωνα με την απόφαση της ΕΓΣ 6 Ιουνίου 2018) ανέρχεται σε 230.227 που αντιστοιχεί σε ποσοστό 0,21% του μετοχικού της κεφαλαίου. Η μέση τιμή κτήσης των ιδίων μετοχών ανέρχεται σε Ευρώ 10,95 ανά μετοχή. Οι αγορές των ιδίων μετοχών της Εταιρείας πραγματοποιούνται μέσω του Μέλους του Χρηματιστηρίου Αθηνών ΠΕΙΡΑΙΩΣ ΑΕΠΕΥ.

Μαρούσι, 21 Δεκεμβρίου 2020

Το Διοικητικό Συμβούλιο

From: ΜΥΤΙΛΗΝΑΙΟΣ Α.Ε.
Posted At: 21 December 2020 11:38
Conversation: Η ΜΥΤΙΛΙΝΕΟΣ αποκτά το πρώτο φωτοβολταϊκό έργο στην Ισπανία
Posted To: DOLAnnouncements

Subject: Η ΜΥΤΙΛΙΝΕΟΣ αποκτά το πρώτο φωτοβολταϊκό έργο στην Ισπανία

Η ΜΥΤΙΛΙΝΕΟΣ αποκτά το πρώτο φωτοβολταϊκό έργο στην Ισπανία

[Η ΜΥΤΙΛΙΝΕΟΣ αποκτά το πρώτο φωτοβολταϊκό έργο στην Ισπανία](#)

From: ΕΥΡΩΠΑΪΚΗ ΠΙΣΤΗ Α.Ε.Γ.Α.
Posted At: 21 December 2020 12:43
Conversation: ΓΝΩΣΤΟΠΟΙΗΣΗ ΑΓΟΡΑΣ ΙΔΙΩΝ ΜΕΤΟΧΩΝ
Posted To: DOLAnnouncements

Subject: ΓΝΩΣΤΟΠΟΙΗΣΗ ΑΓΟΡΑΣ ΙΔΙΩΝ ΜΕΤΟΧΩΝ

Η Εταιρία Ευρωπαϊκή Πίστη ΑΕΓΑ (η Εταιρία), ανακοινώνει στο επενδυτικό κοινό, ότι στο πλαίσιο του Προγράμματος Επαναγοράς Ιδίων Μετοχών, στις 18/12/2020, αγόρασε 3.460 ίδιες μετοχές με μέση τιμή κτήσης 4,60 ευρώ ανά μετοχή, συνολικής αξίας 15.917,42 ευρώ, σύμφωνα με το άρθρο 49 του Ν. 4548/2018 και τις αποφάσεις των αρμοδίων οργάνων της Εταιρίας.

Μετά και την προαναφερόμενη αγορά, η Εταιρία κατέχει πλέον 788.821 ίδιες μετοχές, ποσοστό 2,8681% του συνόλου των μετοχών της Εταιρίας.

Η ανακοίνωση εκδίδεται σύμφωνα με τον Κανονισμό (ΕΕ) αριθ. 596/2014 του Ευρωπαϊκού Κοινοβουλίου και του Συμβουλίου της 16ης Απριλίου 2014 και τον κατ' εξουσιοδότηση Κανονισμό (ΕΕ) 2016/1052 της Επιτροπής της 8ης Μαρτίου 2016.

From: FOURLIS A.E ΣΥΜΜΕΤΟΧΩΝ
Posted At: 21 December 2020 12:59
Conversation: Αποφάσεις της Έκτακτης Γενικής Συνέλευσης των μετόχων της εταιρείας που συνήλθε την 21.12.2020
Posted To: DOLAnnouncements
Subject: Αποφάσεις της Έκτακτης Γενικής Συνέλευσης των μετόχων της εταιρείας που συνήλθε την 21.12.2020

Αποφάσεις της Έκτακτης Γενικής Συνέλευσης των μετόχων της εταιρείας που συνήλθε την 21.12.2020

[Αποφάσεις της Έκτακτης Γενικής Συνέλευσης των μετόχων της εταιρείας που συνήλθε την 21.12.2020](#)

From: ΑΕΡΟΠΟΡΙΑ ΑΙΓΑΙΟΥ Α.Ε.
Posted At: 21 December 2020 15:11
Conversation: Παραγραφή Μερίσματος Χρήσης 2014
Posted To: DOLAnnouncements

Subject: Παραγραφή Μερίσματος Χρήσης 2014

Κηφισιά, 21 Δεκεμβρίου 2020

Η ΑΕΡΟΠΟΡΙΑ ΑΙΓΑΙΟΥ Α.Ε. ενημερώνει τους μετόχους της ότι στις 31/12/2020 εκπνέει η πενταετής προθεσμία για την είσπραξη του μερίσματος χρήσης 2014. Μετά την παρέλευση της παραπάνω ημερομηνίας τα μερίσματα που δεν θα έχουν εισπραχθεί από τους δικαιούχους μετόχους θα παραγραφούν υπέρ του Ελληνικού Δημοσίου, σύμφωνα με την κείμενη νομοθεσία.

Οι κ.κ. Μέτοχοι που δεν έχουν εισπράξει το μέρισμα της χρήσης 2014 μπορούν να απευθύνονται τις εργάσιμες ημέρες και ώρες στο Τμήμα Μετόχων της Εταιρίας (τηλ.: 210 6261660).

Ομολογιακά Δάνεια Επιχειρήσεων – Οργανωμένη Αγορά (Μετατρέψιμα)

Πλήθος Εισηγμένων Ομολογίων	Ονομαστική αξία	Τιμή έκδοσης	Σημερινό επιτόκιο	Ημερ. λήξης	Διάρκεια (έτη)	Σημείωση	Τοκομερίδιο		Μον. Διαπρα.	Ομόλογα Επιχειρήσεων	Κατωτ Τιμή	Ανωτ Τιμή	Τιμή κλεισ. Προηγ.	Κλείσιμο-ημ/νία	Όγκος	Αξία Συναλλαγών	Τελευταία εντολή			Μεγ έτους	
							Κοινό	Προτιμησιακό									Τιμή	Αγορ./ Πώλ.	Ημερομηνία		λαχ έτους
85,479,884	0.30	0.30	1.00	11/10/2025	9	---	17	---	1	FORTHNET A.E. (Μ.Ο.Δ.)	---	---	---	---	---	---	90.0000	A	03/08/2020	100.0000	100.0000

Σημειώσεις Εταιρικών Ομολόγων

Ο Όγκος Συναλλαγών υπολογίζεται ως (Τεμάχια) * (Ονομαστική Τιμή). Η Αξία Συναλλαγών υπολογίζεται ως (Τεμάχια) * (Ονομαστική Τιμή) * (Τιμή %) + (Δεδουλευμένοι Τόκοι).

Οι τιμές συναλλαγών των ομολόγων υπολογίζονται ως ποσοστό επί τοις εκατό (%) της ονομαστικής τους τιμής.

Όλα τα ομόλογα έχουν Ονομαστική Αξία εκπεφρασμένη σε Ευρώ (εκτός εάν σημειώνεται διαφορετικά).

Ομολογιακά Δάνεια Επιχειρήσεων – Οργανωμένη Αγορά (Μη Μετατρέψιμα)

Πλήθος Εισηγμένων Ομολογίων	Ονομαστική αξία	Τιμή έκδοσης	Σημερινό επιτόκιο	Ημερ. λήξης	Διάρκεια (έτη)	Σημείωση	Τοκομερίδιο		Μον. Διασπ.	Ομόλογα Επιχειρήσεων	Δεδ. Τόκος	Αποδ./Λήξη	Κατωτ Τιμή	Ανωτ Τιμή	Τιμή κλειστ. Προηγ.	Κλείσιμο-ημ/νία	Όγκος	Αξία Συναλλαγών	Τελευταία εντολή			Μεγ έτους		
							Κοινό	Προτιμησιακό											Τιμή	Αγορ./ Πώλ.	Ημερομηνία		λαχ έτους	
175,000	1,000.00	1,000.00	3.40	26/07/2024	5	---	3	---	1	ΑΤΤΙCΑ Α.Ε. ΣΥΜΜΕΤΟΧΩΝ (Μη μετατρέψιμο)	14.0722	7.0260	88.4100	89.0000	88.4837	89.6690	18/12/2020	60,000	53,934.53	88.3811	A	21/12/2020	60.0000	100.0000
20,529	1,000.00	1,000.00	4.95	26/06/2023	5	---	5	---	1	B&F Α.Β.Ε.Ε. ΕΝΔΥΜΑΤΩΝ (Μη μετατρέψιμο)	24.7500	6.7440	---	---	---	94.2680	17/12/2020	---	---	93.1350	A	21/12/2020	68.0000	96.0000
90,000	1,000.00	1,000.00	3.00	11/05/2023	5	---	6	---	1	CORAL Α.Ε. (Μη μετατρέψιμο)	3.5000	2.1780	101.3000	102.0000	101.4900	101.7500	18/12/2020	25,000	25,460.00	102.0000	A	21/12/2020	89.4200	105.0000
120,000	1,000.00	1,000.00	3.95	04/04/2025	7	---	6	---	1	ΓΕΚ ΤΕΡΝΑ Α.Ε. (Μη μετατρέψιμο)	8.6681	2.6370	104.0000	104.0000	104.0000	103.9000	18/12/2020	20,000	20,973.36	103.7000	A	21/12/2020	91.0000	107.2000
39,892,816	1.00	1.00	5.00	04/10/2021	5	---	17	---	1	HOUSEMARKET Α.Ε. (Μη Μετατρέψιμο)	0.0110	1.8130	102.2000	102.2000	102.2000	102.5000	17/12/2020	19,000	19,626.47	102.2000	A	21/12/2020	93.8736	105.1000
150,000	1,000.00	1,000.00	2.60	22/10/2026	7	---	3	---	1	ΤΕΡΝΑ ΕΝΕΡΓΕΙΑΚΗ Μ.Α.Ε.Χ. (Μη μετατρέψιμο)	4.4778	2.5130	99.9000	100.5000	100.0483	99.9880	18/12/2020	58,000	58,287.71	99.9000	A	21/12/2020	84.4000	102.8000
200,000	1,000.00	1,000.00	3.60	12/03/2026	7	---	4	---	1	ΑΕΡΟΠΟΡΙΑ ΑΙΓΑΙΟΥ Α.Ε. (Μη μετατρέψιμο)	10.0000	4.3670	95.0000	95.5900	95.4780	95.8730	18/12/2020	28,000	27,013.84	93.7002	A	21/12/2020	54.7313	107.3000
200,000	1,000.00	1,000.00	2.10	27/10/2027	7	---	1	---	1	Ο.Π.Α.Π. Α.Ε. (Μη Μετατρέψιμο)	3.3250	1.7330	102.0000	102.4991	102.2435	102.1270	18/12/2020	128,000	131,291.96	102.2000	A	21/12/2020	100.0000	102.5000
320,000	1,000.00	1,000.00	3.40	21/07/2027	7	---	1	---	1	LAMDA DEVELOPMENT Α.Ε. (Μη μετατρέψιμο)	14.6389	3.3690	99.5500	99.9900	99.9045	99.9000	18/12/2020	57,000	57,780.01	99.6700	A	21/12/2020	97.5174	100.8500
500,000	1,000.00	1,000.00	2.75	03/07/2027	7	---	1	---	1	ΓΕΚ ΤΕΡΝΑ Α.Ε. (Μη μετατρέψιμο)	13.2153	2.8650	97.8000	99.4000	99.1486	98.4680	18/12/2020	54,000	54,253.89	98.0000	A	21/12/2020	96.1972	100.0000

Σημειώσεις Εταιρικών Ομολόγων

Ο Όγκος Συναλλαγών υπολογίζεται ως (Τεμάχια) * (Ονομαστική Τιμή). Η Αξία Συναλλαγών υπολογίζεται ως (Τεμάχια) * (Ονομαστική Τιμή) * (Τιμή %) + (Δεδουλευμένοι Τόκοι).

Οι τιμές συναλλαγών των ομολόγων υπολογίζονται ως ποσοστό επί τοις εκατό (%) της ονομαστικής τους τιμής.

Όλα τα ομόλογα έχουν Ονομαστική Αξία εκπεφρασμένη σε Ευρώ (εκτός εάν σημειώνεται διαφορετικά).

Ομόλογα Ελληνικού Δημοσίου

Πλήθος Εισηγμ. Ομολογιών	Ονομ. αξία	Σημερινό επιτόκιο	Υπολογισμός Δεδουλευμένων	Ημερ/νία Λήξης [1]	Διάρκεια (έτη)	Σημείωση	Ημερομηνία Πληρ.	Αξία τρέχοντος	Μον. Διασπ.	Ομόλογα Ελληνικού Δημοσίου	Κατωτ Τιμή	Ανωτ Τιμή	Τιμή κλειστ.	Προηγ. Κλείσιμο-ημ/νία	Όγκος	Αξία Συναλλαγών	Τελευταία εντολή Αγορ./ Πώλ. Ημερομηνία
3,000,000	1,000.00	4.38	Πργμ/Πργμ	01/08/2022	5	---	01/08	4.38	1	ΟΕΔ-ΣΤΘ-010822-05Χ-4,375-1,000	---	---	---	---	---	1.0000	A 28/11/2018
4,500,000	1,000.00	1.88	Πργμ/Πργμ	04/02/2035	15	---	04/02	1.88	1	ΟΕΔ-ΣΤΘ-040235-15Χ-1,875-1,000	---	---	---	---	---	---	---
2,500,000	1,000.00	3.45	Πργμ/Πργμ	02/04/2024	5	---	02/04	3.45	1	ΟΕΔ-ΣΤΘ-020424-05Χ-3,450-1,000	---	---	---	---	---	---	---
4,355,990,324	1.00	3.50	Πργμ/Πργμ	30/01/2023	5	---	01/02 - 31/01	3.50	1	ΟΕΔ-ΣΤΘ-300123-05Χ-3,500-1,00	---	---	---	94.5720 13/07/2018	---	---	1.0000 A 28/11/2018
5,962,747,327	1.00	3.75	Πργμ/Πργμ	30/01/2028	10	---	/02 - 01/02 - 31/	3.75	1	ΟΕΔ-ΣΤΘ-300128-10Χ-3,750-1,00	---	---	---	85.4610 13/07/2018	---	---	1.0000 A 28/11/2018
6,091,218,404	1.00	3.90	Πργμ/Πργμ	30/01/2033	15	---	/02 - 01/02 - 31/	3.90	1	ΟΕΔ-ΣΤΘ-300133-15Χ-3,900-1,00	---	---	---	78.6730 13/07/2018	---	---	1.0000 A 28/11/2018
4,805,399,486	1.00	4.00	Πργμ/Πργμ	30/01/2037	19	---	/02 - 01/02 - 31/	4.00	1	ΟΕΔ-ΣΤΘ-300137-19Χ-4,000-1,00	---	---	---	77.0370 13/07/2018	---	---	1.0000 A 28/11/2018
4,603,713,186	1.00	4.20	Πργμ/Πργμ	30/01/2042	24	---	/02 - 01/02 - 31/	4.20	1	ΟΕΔ-ΣΤΘ-300142-24Χ-4,200-1,00	---	---	---	77.7640 13/07/2018	---	---	1.0000 A 28/11/2018
550,418,123	1.00	3.65	Πργμ/Πργμ	24/02/2023	11	---	24/02	3.65	1	ΟΕΔ-ΣΤΘ-240223-11Χ-2,000-1,00	---	---	---	10.0000 22/06/2015	---	10.0000	A 11/07/2019
445,007,576	1.00	3.65	Πργμ/Πργμ	24/02/2024	12	---	24/02	3.65	1	ΟΕΔ-ΣΤΘ-240224-12Χ-2,000-1,00	---	---	---	10.0000 22/06/2015	---	---	---
423,674,226	1.00	3.65	Πργμ/Πργμ	24/02/2025	13	---	24/02	3.65	1	ΟΕΔ-ΣΤΘ-240225-13Χ-2,000-1,00	---	---	---	10.0000 22/06/2015	---	---	---
212,292,153	1.00	3.65	Πργμ/Πργμ	24/02/2026	14	---	24/02	3.65	1	ΟΕΔ-ΣΤΘ-240226-14Χ-2,000-1,00	---	---	---	10.0000 22/06/2015	---	---	---
160,621,352	1.00	3.65	Πργμ/Πργμ	24/02/2027	15	---	24/02	3.65	1	ΟΕΔ-ΣΤΘ-240227-15Χ-2,000-1,00	---	---	---	10.0000 22/06/2015	---	---	---
183,244,055	1.00	3.65	Πργμ/Πργμ	24/02/2028	16	---	24/02	3.65	1	ΟΕΔ-ΣΤΘ-240228-16Χ-2,000-1,00	---	---	---	10.0000 22/06/2015	---	---	---
164,802,894	1.00	3.65	Πργμ/Πργμ	24/02/2029	17	---	24/02	3.65	1	ΟΕΔ-ΣΤΘ-240229-17Χ-2,000-1,00	---	---	---	10.0000 22/06/2015	---	---	---
165,460,943	1.00	3.65	Πργμ/Πργμ	24/02/2030	18	---	24/02	3.65	1	ΟΕΔ-ΣΤΘ-240230-18Χ-2,000-1,00	---	---	---	10.0000 22/06/2015	---	---	---
129,007,241	1.00	3.65	Πργμ/Πργμ	24/02/2031	19	---	24/02	3.65	1	ΟΕΔ-ΣΤΘ-240231-19Χ-2,000-1,00	---	---	---	10.0000 22/06/2015	---	---	---
126,192,683	1.00	3.65	Πργμ/Πργμ	24/02/2032	20	---	24/02	3.65	1	ΟΕΔ-ΣΤΘ-240232-20Χ-2,000-1,00	---	---	---	10.0000 22/06/2015	---	---	---
146,905,168	1.00	3.65	Πργμ/Πργμ	24/02/2033	21	---	24/02	3.65	1	ΟΕΔ-ΣΤΘ-240233-21Χ-2,000-1,00	---	---	---	10.0000 22/06/2015	---	---	---
154,475,606	1.00	3.65	Πργμ/Πργμ	24/02/2034	22	---	24/02	3.65	1	ΟΕΔ-ΣΤΘ-240234-22Χ-2,000-1,00	---	---	---	10.0000 22/06/2015	---	---	---
144,429,441	1.00	3.65	Πργμ/Πργμ	24/02/2035	23	---	24/02	3.65	1	ΟΕΔ-ΣΤΘ-240235-23Χ-2,000-1,00	---	---	---	10.0000 22/06/2015	---	---	---
166,211,676	1.00	3.65	Πργμ/Πργμ	24/02/2036	24	---	24/02	3.65	1	ΟΕΔ-ΣΤΘ-240236-24Χ-2,000-1,00	---	---	---	10.0000 22/06/2015	---	---	---
145,461,669	1.00	3.65	Πργμ/Πργμ	24/02/2037	25	---	24/02	3.65	1	ΟΕΔ-ΣΤΘ-240237-25Χ-2,000-1,00	---	---	---	10.0000 22/06/2015	---	---	---
146,941,087	1.00	3.65	Πργμ/Πργμ	24/02/2038	26	---	24/02	3.65	1	ΟΕΔ-ΣΤΘ-240238-26Χ-2,000-1,00	---	---	---	10.0000 22/06/2015	---	---	---
135,115,612	1.00	3.65	Πργμ/Πργμ	24/02/2039	27	---	24/02	3.65	1	ΟΕΔ-ΣΤΘ-240239-27Χ-2,000-1,00	---	---	---	10.0000 22/06/2015	---	---	---
141,909,637	1.00	3.65	Πργμ/Πργμ	24/02/2040	28	---	24/02	3.65	1	ΟΕΔ-ΣΤΘ-240240-28Χ-2,000-1,00	---	---	---	10.0000 22/06/2015	---	---	---
136,788,720	1.00	3.65	Πργμ/Πργμ	24/02/2041	29	---	24/02	3.65	1	ΟΕΔ-ΣΤΘ-240241-29Χ-2,000-1,00	---	---	---	10.0000 22/06/2015	---	---	---
163,643,410	1.00	3.65	Πργμ/Πργμ	24/02/2042	30	---	24/02	3.65	1	ΟΕΔ-ΣΤΘ-240242-30Χ-2,000-1,00	---	---	---	10.0000 22/06/2015	---	---	---
4,000,000	1,000.00	3.88	Πργμ/Πργμ	12/03/2029	10	---	12/03	3.88	1	ΟΕΔ-ΣΤΘ-120329-10Χ-3,875-1,0000	---	---	---	---	---	100.0000	A 15/10/2019
503,753	1,000.00	0.32	FLR Πργμ/360	16/09/2021	2	---	16/03 - 16/09	---	1	ΟΕΔ-ΚΥΜ-160921-02Χ-0,319-1,000	---	---	---	---	---	---	---
3,000,000	1,000.00	3.38	Πργμ/Πργμ	15/02/2025	7	---	15/02	3.38	1	ΟΕΔ-ΣΤΘ-150225-07Χ-3,375-1,000	---	---	---	---	---	---	---
250,250	1,000.00	2.90	Πργμ/Πργμ	20/03/2023	4	---	20/03	2.90	1	ΟΕΔ-ΣΤΘ-200323-04Χ-2,900-1,000	---	---	---	---	---	---	---
964,000	1,000.00	3.25	Πργμ/Πργμ	20/03/2025	6	---	20/03	3.25	1	ΟΕΔ-ΣΤΘ-200325-06Χ-3,250-1,000	---	---	---	---	---	---	---
2,100,000	1,000.00	3.55	Πργμ/Πργμ	20/03/2026	7	---	20/03	3.55	1	ΟΕΔ-ΣΤΘ-200326-07Χ-3,550-1,000	---	---	---	---	---	---	---

Σημειώσεις Ομολόγων Ελλ. Δημοσίου

Ο Όγκος Συναλλαγών υπολογίζεται ως (Τεμάχια) * (Ονομαστική Τιμή). Η Αξία Συναλλαγών υπολογίζεται ως (Τεμάχια) * (Ονομαστική Τιμή) * (Τιμή %) + (Δεδουλευμένοι Τόκοι)

Η Αξία του τρέχοντος τοκομεριδίου για τις εκδόσεις Ονομαστικής Αξίας 0,01 ευρώ, αναφέρεται σε Ονομαστική Αξία 100 ευρώ.

FLR (= Floating Interest Rate) Ομόλογο Μεταβλητού Επιτοκίου.

[1] - Η Ημερομηνία Λήξης της τοκοφόρου περιόδου και η Ημερομηνία Πληρωμής του τοκομεριδίου.

Ομόλογα Ελληνικού Δημοσίου

Πλήθος Εισηγμ. Ομολογιών	Ονομ. αξία	Σημερινό επιτόκιο	Υπολογισμός Δεδουλευμένων	Ημερ/νία Λήξης [1]	Διάρκεια (έτη)	Σημείωση	Ημερομηνία Πληρ.	Αξία τρέχοντος	Μον. Διαπρ.	Ομόλογα Ελληνικού Δημοσίου	Κατωτ Τιμή	Ανωτ Τιμή	Τιμή κλεισ.	Προηγ. Κλείσιμο-ημ/νία	Όγκος	Αξία Συναλλαγών	Τελευταία εντολή Αγορ./ Πώλ. Ημερομηνία
5,500,000	1,000.00	1.50	Πργμ/Πργμ	18/06/2030	10	---	18/06	1.50	1	ΟΕΔ-ΣΤΘ-180630-10Χ-1,500-1,000	---	---	---	---	---	---	---
3,314,250	1,000.00	3.25	Πργμ/Πργμ	20/03/2050	30	---	20/03	3.25	1	ΟΕΔ-ΣΤΘ-200350-30Χ-3,250-1,000	---	---	---	---	---	---	---
2,000,000	1,000.00	2.00	Πργμ/Πργμ	22/04/2027	7	---	22/04	2.00	1	ΟΕΔ-ΣΤΘ-220427-07Χ-2,000-1,000	---	---	---	---	---	---	99.9000 A 22/04/2020
2,500,000	1,000.00	1.88	Πργμ/Πργμ	23/07/2026	7	---	23/07	1.88	1	ΟΕΔ-ΣΤΘ-230726-07Χ-1,875-1,000	---	---	---	---	---	---	---

Σημειώσεις Ομολόγων Ελλ. Δημοσίου

Ο Όγκος Συναλλαγών υπολογίζεται ως (Τεμάχια) * (Ονομαστική Τιμή). Η Αξία Συναλλαγών υπολογίζεται ως (Τεμάχια) * (Ονομαστική Τιμή) * (Τιμή %) + (Δεδουλευμένοι Τόκοι)

Η Αξία του τρέχοντος τοκομεριδίου για τις εκδόσεις Ονομαστικής Αξίας 0,01 ευρώ, αναφέρεται σε Ονομαστική Αξία 100 ευρώ.

FLR (= Floating Interest Rate) Ομόλογο Μεταβλητού Επιτοκίου.

[1] - Η Ημερομηνία Λήξης της τοκοφόρου περιόδου και η Ημερομηνία Πληρωμής του τοκομεριδίου.

Έντοκα Γραμμάτια & Zero Coupon Ομόλογα Ελληνικού Δημοσίου

Ημερ/νία	Διάρκειας 13 εβδομάδων									Διάρκειας 26 εβδομάδων									Διάρκειας 52 εβδομάδων								
	Ημερ/νία Λήξης	Αρχικό Επιτόκιο	Πλήθος Εισηγμένων	Όνομ/κή αξία	Τιμή έκδοσης	Τελευταία Τιμή	Συναλλαγή Ημερομηνία	Όγκος Συναλλαγών	Σημ.	Ημερ/νία Λήξης	Αρχικό Επιτόκιο	Πλήθος Εισηγμένων	Όνομ/κή αξία	Τιμή έκδοσης	Τελευταία Τιμή	Συναλλαγή Ημερομηνία	Όγκος Συναλλαγών	Σημ.	Ημερ/νία Λήξης	Αρχικό Επιτόκιο	Πλήθος Εισηγμένων	Όνομ/κή αξία	Τιμή έκδοσης	Τελευταία Τιμή	Συναλλαγή Ημερομηνία	Όγκος Συναλλαγών	Σημ.
13/03/2020	---	---	---	---	---	---	---	---	---	---	---	---	---	---	---	---	---	---	12/03/2021	0.24	600,000	1,000.00	1,000.00	---	---	---	---
12/06/2020	---	---	---	---	---	---	---	---	---	---	---	---	---	---	---	---	---	---	11/06/2021	0.25	1,600,000	1,000.00	997.49	---	---	---	---
11/09/2020	---	---	---	---	---	---	---	---	---	---	---	---	---	---	---	---	---	---	10/09/2021	0.00	1,000,000	1,000.00	1,000.00	---	---	---	---

Ομόλογα σε Κυκλοφορία	Νόμισμα / Ελάχιστη διαπραγ.	Ημερομηνία Πληρ.	Αξία τρέχοντος τοκομεριδίου	Σημείωση	Τοκομερίδιο	Μονάδα διαπίσης	Ημερ/νία Έκδοσης	Διάρκεια (έτη)	Σημερινό επιτόκιο	Υ.Δ.Τ σε ημέρες	Ομόλογα	Τελευταία τιμή προηγ.	Τελευτ. Τιμή	Εκφ. τοις μετρητοίς (€)	Συναλλαγές σε τμχ	Ελάχιστο ζωής	Μέγιστο ζωής		
Νομικών Προσώπων και Εταιρειών σε Συνάλλαγμα και Ευρο																			
0	GBP / 10	01/12	0.25	---	64	1	01/12/1928	100	2.5	360	Ε.Κ.Τ.Ε.	---	---	---	---	---	---		
103,746	GBP / 10	01/12	0.25	---	62	1	01/12/1930	98	2.5	360	Ε.Κ.Τ.Ε. σειρά	2.27	05/02/1996	2.27	Π	05/02/1996	---	2.27	2.27

Σημειώσεις Ομολόγων Ελλ. Δημοσίου

Υ.Δ.Τ: Υπολογισμός Δεδουλευμένων Τόκων.

FLR (= Floating Interest Rate) Ομόλογο Μεταβλητού Επιτοκίου.

Η ελάχιστη διαπραγματεύσιμη Ονομαστική Αξία για όλους τους Άυλους Τίτλους του Δημοσίου είναι τα 100 Ευρώ.

(μφρ-0)

Πίνακας Μελών Χρηματιστηρίου Αθηνών και Μελών ΕΤ.ΕΚ.

Επωνυμία	Διεύθυνση	Τηλέφωνο	Φαξ	Αγορά Μετοχών			Αγορά Παραγώγων		Μέλη ΕΤ.ΕΚ.	
				Μέλος Αγοράς	Μέλος εξ Αποστάσεως	Ειδικός Διαπρήτης	Διαπρήτης	Ειδικός Διαπρήτης	Γενικό Εκκαθιστικό	Άμεσο Εκκαθιστικό
AEONIC SECURITIES C.I.F. P.L.C.	ΛΑΪΟΥ 6, ΓΡ. 301B, ANNA COURT ,	35725337600		a	a					
ALPHA ΤΡΑΠΕΖΑ Α.Ε.	ΛΕΩΦ. ΑΘΗΝΩΝ 103, ΑΘΗΝΑ	+30 2103436820	210-3436270						a	
	ΣΤΑΔΙΟΥ 40, ΑΘΗΝΑ	(210)-3260000	(210)-3264116							
		(210)-3265546	(210)-3265811							
ARGUS STOCKBROKERS LTD	25 ΛΕΩΦΟΡΟΣ ΔΗΜΟΣΘΕΝΗ ΣΕΒΕΡΗ 25 ,	0035722717000		a	a		a			
ATLANTIC SECURITIES LTD	ΠΡΟΔΡΟΜΟΥ 37 37,	0035722445400		a	a					
ΑΧΟΝ ΧΡΗΜΑΤΙΣΤΗΡΙΑΚΗ Α.Ε.Π.Ε.Υ.	ΣΤΑΔΙΟΥ 48 48, ΑΘΗΝΑ	2103363800		a			a			
ΒΕΤΑ ΧΡΗΜΑΤΙΣΤΗΡΙΑΚΗ Α.Ε.Π.Ε.Υ.	Λ.ΑΛΕΞΑΝΔΡΑΣ 29 29 , ΑΘΗΝΑ	2106478930		a		a				a
BNP PARIBAS SECURITIES SERVICES	ΛΑΜΨΑΚΟΥ 2 2, ΑΘΗΝΑ	2107468500							a	
BOFA SECURITIES EUROPE SA	112 AVENUE KL?BER 75116 ,	+33 153655555		a	a					
CAPITAL ΑΧΕΠΕΥ	ΜΗΤΡΟΠΟΛΕΩΣ 58 58, ΑΘΗΝΑ	2103369700		a			a			
CFS ΧΡΗΜΑΤΙΣΤΗΡΙΑΚΗ Α.Ε.Π.Ε.Υ.	ΠΑΠΑΡΡΗΓΟΠΟΥΛΟΥ 3 3, ΑΘΗΝΑ	2103360800		a						
CITIGROUP GLOBAL MARKETS EUROPE AG	REUTERWEG 16 FRANKFURT 16,	+49 691366-0		a	a					
CITIGROUP GLOBAL MARKETS LIMITED	33 CANADA SQUARE -CANARY WHARF 1,	+44 02079864000		a						
CREDIT SUISSE SECURITIES (EUROPE) LIMITED	ONE CABOT SQUARE 1 , LONDON	+44 2078888888		a						
CREDIT SUISSE SECURITIES SOCIEDAD DE VALORES SA	CALLE AYALA 42, 3A PLANTA-B MADRID ,	+34917916000		a	a					
DEUTSCHE BANK AG	GREAT WINCHESTER STREET 1 , LONDON	+44 20 754 54209	00441133361437		a					
EUROBANK EQUITIES Α.Ε.Π.Ε.Υ.	ΦΙΛΕΛΛΗΝΩΝ 10 & ΞΕΝΟΦΩΝΤΟΣ 13 , ΑΘΗΝΑ	2103720425		a		a	a			a
EUROCORP Α.Ε.Π.Ε.Υ.	ΠΛ.ΦΙΛΙΚΗΣ ΕΤΑΙΡΕΙΑΣ 14 14, ΑΘΗΝΑ	2107263600		a			a			a
EUROTRUST ΧΡΗΜΑΤΙΣΤΗΡΙΑΚΗ Α.Ε.Π.Ε.Υ.	ΣΕΒΑΣΤΟΥΠΟΛΕΩΣ 113 113, ΑΘΗΝΑ	2103363100		a						
EUROXX ΧΡΗΜΑΤΙΣΤΗΡΙΑΚΗ Α.Ε.Π.Ε.Υ.	ΠΑΛΑΙΟΛΟΓΟΥ 7, ΧΑΛΑΝΔΡΙ	(210)-6879400	(210)-6879401	a		a	a			a
	ΠΑΛΑΙΟΛΟΓΟΥ 7, ΧΑΛΑΝΔΡΙ	+30 2106879400	210-6879401							
GLOBAL CAPITAL SECURITIES & FINANCIAL SERVICES LTD	Λ.ΑΡΧΙΕΠΙΣΚΟΠΟΥ ΜΑΚΑΡΙΟΥ Γ50 50,	0035722710710		a	a					
HSBC CONTINENTAL EUROPE	Λ.ΜΕΣΣΟΓΕΙΩΝ 109-111 109-111,	2106960000							a	
INDEX ΧΡΗΜΑΤΙΣΤΗΡΙΑΚΗ Α.Ε.Π.Ε.Υ.	ΔΡΑΓΑΤΣΑΝΙΟΥ 6 6, ΑΘΗΝΑ	2103213920		a						
LAIKI FINANCIAL SERVICES LTD	ΛΕΩΦ. ΒΥΡΩΝΟΣ 26, ΛΕΥΚΩΣΙΑ ΚΥΠΡΟΥ	357 22367367	357 22718567		a					
MEGA EQUITY SECURITIES & FINANCIAL SERVICES PUBLIC LTD	ΛΕΩΦ.ΓΡΙΒΑ ΔΙΓΕΝΗ 42-44 42-44,	0035722711711		a	a		a			
MERIT ΧΡΗΜΑΤΙΣΤΗΡΙΑΚΗ Α.Ε.Π.Ε.Υ.	ΣΟΦΟΚΛΕΟΥΣ 5 5, ΑΘΗΝΑ	2103671880		a		a	a			a
MERRILL LYNCH INTERNATIONAL	2 KING EDWARD STREET 2 , LONDON	+44 20276281000		a						
NUNTIUS ΧΡΗΜΑΤΙΣΤΗΡΙΑΚΗ Α.Ε.Π.Ε.Υ.	ΔΡΑΓΑΤΣΑΝΙΟΥ 6 6, ΑΘΗΝΑ	2103350599		a						
ONE PLUS CAPITAL LIMITED	75 PRODROMOU AVENUE NICOSIA 1307 ,	35722873760		a	a					
PROCHOICE CHRIMATISTIRIAKI LTD	ΛΕΩΦ ΣΠΥΡΟΥ ΚΥΠΡΙΑΝΟΥ 57, ΑΚΙΝΗΤΑ Φ 57,	035724661192		a	a					
SHARELINK SECURITIES & FINANCIAL SERVICES LTD	HOUSE-ΘΕΟΤΟΚΗ 6 ΜΕΓΑΡΟ ΕΛΛΗΝΑ 6 ,	+357 22554200		a	a		a			

Πίνακας Μελών Χρηματιστηρίου Αθηνών και Μελών ΕΤ.ΕΚ.

Επωνυμία	Διεύθυνση	Τηλέφωνο	Φαξ	Αγορά Μετοχών			Αγορά Παραγώγων		Μέλη ΕΤ.ΕΚ.	
				Μέλος Αγοράς	Μέλος εξ Αποστάσεως	Ειδικός Διαπρήτης	Διαπρήτης	Ειδικός Διαπρήτης	Γενικό Εκκαθιστικό	Άμεσο Εκκαθιστικό
SOCIETE GENERALE S.A.	17 COURS VALMY, CEDEX ,	+157290504		a	a		a			
SOLIDUS SECURITIES A.E.Π.Ε.Υ.	ΛΟΥΙΖΗΣ ΡΙΑΝΚΟΥΡ 64 64, ΑΘΗΝΑ	2106900600		a			a			a
THE CYPRUS INVESTMENT & SECURITIES CORPORATION LTD	ΛΕΩΦ. ΚΥΡΗΝΕΙΑΣ 154,	0035722121700		a	a					
UBS EUROPE SE	OPERNTURM, BOCKENHEIMER LANDSTRASSE 2-4 ,	496921790		a	a					
UBS LIMITED	FINSBURY AVENUE 1 , LONDON	+44 2075687135			a					
A. ΣΑΡΡΗΣ ΧΡΗΜΑΤΙΣΤΗΡΙΑΚΗ Α.Ε.Π.Ε.Υ.	ΔΡΑΓΑΤΣΑΝΙΟΥ 6 6, ΑΘΗΝΑ	2103367700		a						
ΑΛΦΑ FINANCE ΑΕΠΕΥ	ΜΕΡΛΙΝ 5 5, ΑΘΗΝΑ	2103677400		a		a	a	a		a
Γ. Α. ΠΕΡΒΑΝΑΣ ΧΡΗΜΑΤΙΣΤΗΡΙΑΚΗ Α.Ε.Π.Ε.Υ	ΣΟΦΟΚΛΕΟΥΣ 7-9 7-9, ΑΘΗΝΑ	2103727200		a						
ΔΥΝΑΜΙΚΗ ΧΡΗΜΑΤΙΣΤΗΡΙΑΚΗ Α.Ε.Π.Ε.Υ	ΤΡΑΛΛΕΩΝ 2 & Λ.ΣΥΓΓΡΟΥ 223 , ΝΕΑ ΣΜΥΡΝΗ	2103677700		a			a			a
ΕΘΝΙΚΗ ΤΡΑΠΕΖΑ ΤΗΣ ΕΛΛΑΔΟΣ Α.Ε.	ΑΚΑΔΗΜΙΑΣ 68, ΑΘΗΝΑ	(210)-3328817	(210)-3328678	a		a	a		a	
	ΑΙΟΛΟΥ 86, ΑΘΗΝΑ	(210)-3341000	(210)-3228187							
ΕΘΝΙΚΗ ΧΡΗΜΑΤΙΣΤΗΡΙΑΚΗ Α.Ε.Π.Ε.Υ.	ΛΕΩΦ. ΚΗΦΙΣΙΑΣ 66 (ΚΤΗΡΙΟ Α) 66, ΜΑΡΟΥΣΙ	2103328784		a		a	a	a		
ΕΛΛΗΝΙΚΗ ΤΡΑΠΕΖΑ (ΕΠΕΝΔΥΣΕΙΣ) ΛΤΔ	ΛΕΩΦ.ΚΥΡΙΑΚΟΥ ΜΑΤΣΙ 31 - ΤΘ 24747 , ΛΕΥΚΩΣΙΑ ΚΥΠΡΟΥ	+357 22500100	357 22500110		a					
ΕΛΛΗΝΟΑΜΕΡΙΚΑΝΙΚΗ ΧΡΗΜΑΤΙΣΤΗΡΙΑΚΗ ΑΕΠΕΥ	ΑΝΔΡΕΑ ΠΑΠΑΝΔΡΕΟΥ 27 27, ΜΑΡΟΥΣΙ	2103311100		a		a	a			a
Ι. Χ. ΜΑΥΡΙΚΗΣ ΧΡΗΜΑΤΙΣΤΗΡΙΑΚΗ Α.Ε.Π.Ε.Υ	ΣΟΦΟΚΛΕΟΥΣ 5 5, ΑΘΗΝΑ	2103216730		a						
ΚΑΠΠΑ ΧΡΗΜΑΤΙΣΤΗΡΙΑΚΗ Α.Ε.Π.Ε.Υ.	ΒΑΛΛΑΩΡΙΤΟΥ 15 15, ΑΘΗΝΑ	2103678600		a			a			
ΚΑΡΑΜΑΝΟΦ ΧΡΗΜΑΤΙΣΤΗΡΙΑΚΗ Α.Ε.Π.Ε.Υ.	ΠΛ.ΑΓ.ΘΕΟΔΩΡΩΝ 2 2, ΑΘΗΝΑ	2103212947		a						
ΚΥΚΛΟΣ ΧΡΗΜΑΤΙΣΤΗΡΙΑΚΗ Α.Ε.Π.Ε.Υ.	ΠΑΝΕΠΙΣΤΗΜΙΟΥ 39 39, ΑΘΗΝΑ	2103364300		a			a			a
ΛΕΩΝ ΔΕΠΟΛΑΣ ΧΡΗΜΑΤΙΣΤΗΡΙΑΚΗ Α.Ε.Π.Ε.Υ.	ΧΡΗΣΤΟΥ ΛΑΔΑ 1 1, ΑΘΗΝΑ	2103213276 -28		a		a	a			
Ν. ΧΡΥΣΟΧΟΙΔΗΣ ΧΡΗΜΑΤΙΣΤΗΡΙΑΚΗ Α.Ε.Π.Ε.Υ	ΣΟΦΟΚΛΕΟΥΣ 7-9 7-9, ΑΘΗΝΑ	2103213913		a			a			a
ΠΑΝΤΕΛΑΚΗΣ ΧΡΗΜΑΤΙΣΤΗΡΙΑΚΗ Α.Ε.Π.Ε.Υ	ΕΘΝΙΚΗΣ ΑΝΤΙΣΤΑΣΕΩΣ 57, ΚΤΙΡΙΟ Β 57, ΧΑΛΑΝΔΡΙ	2106965000		a		a	a	a		
ΠΕΙΡΑΙΩΣ Α.Ε.Π.Ε.Υ.	ΣΤΑΔΙΟΥ 10 10, ΑΘΗΝΑ	2103354100		a		a	a	a		a
ΠΗΓΑΣΟΣ ΧΡΗΜΑΤΙΣΤΗΡΙΑΚΗ Α.Ε.Π.Ε.Υ.	ΒΑΛΛΑΩΡΙΤΟΥ 17 & ΑΜΕΡΙΚΗΣ 17 , ΑΘΗΝΑ	2103670700		a			a			
ΣΤ. ΕΜ. ΛΑΥΡΕΝΤΑΚΗΣ ΧΡΗΜΑΤΙΣΤΗΡΙΑΚΗ Α.Ε.Π.Ε.Υ.	ΣΟΦΟΚΛΕΟΥΣ 7-9 7-9, ΑΘΗΝΑ	2103213336		a			a			
ΤΡΑΠΕΖΑ EUROBANK ΑΕ	ΟΘΩΝΟΣ 8 , ΑΘΗΝΑ	2103337000							a	
ΤΡΑΠΕΖΑ ΟΡΤΙΜΑ BANK Α.Ε.	ΑΙΓΙΑΛΕΙΑΣ 32 & ΠΑΡΑΔΕΙΣΟΥ 32 , ΜΑΡΟΥΣΙ	2108173111		a		a	a	a	a	
ΤΡΑΠΕΖΑ ΠΕΙΡΑΙΩΣ Α.Ε.	ΑΜΕΡΙΚΗΣ 4, ΑΘΗΝΑ	(210)-3335000	(210)-3335079							
		(210)-3335918	(210)-3254207							
	ΑΜΕΡΙΚΗΣ 4, ΑΘΗΝΑ	+30 2103335000	210-3335079							

Πίνακας Μετοχών Υπό Ειδική Διαπραγμάτευση

Χρεόγραφο	Κατηγορία Διαπραγμάτευσης
Ειδικός Διαπραγματευτής	Έναρξη Ειδικής Διαπραγμάτευσης
MLS ΠΛΗΡΟΦΟΡΙΚΗ (ΚΟ)	Κατάσταση σε Αναστολή
ΠΕΙΡΑΙΩΣ Α.Ε.Π.Ε.Υ.	01/08/2019
ALPHA ETF FTSE Athex Large Cap	Διαπραγματεύσιμα Αμοιβαία Κεφάλαια (Δ.Α.Κ.)
ΑΛΦΑ FINANCE ΑΕΠΕΥ	02/01/1900
ΕΘΝΙΚΗ ΧΡΗΜΑΤΙΣΤΗΡΙΑΚΗ Α.Ε.Π.Ε.Υ.	02/01/1900
A.S. COMPANY (ΚΟ)	Κύρια Αγορά
EUROBANK EQUITIES Α.Ε.Π.Ε.Υ.	01/04/2019
ALPHA BANK (ΚΟ)	Κύρια Αγορά
EUROBANK EQUITIES Α.Ε.Π.Ε.Υ.	22/10/2006
MERIT ΧΡΗΜΑΤΙΣΤΗΡΙΑΚΗ Α.Ε.Π.Ε.Υ.	03/09/2012
ΑΛΦΑ FINANCE ΑΕΠΕΥ	29/02/2016
ΕΘΝΙΚΗ ΧΡΗΜΑΤΙΣΤΗΡΙΑΚΗ Α.Ε.Π.Ε.Υ.	02/01/1900
ΕΛΛΗΝΟΑΜΕΡΙΚΑΝΙΚΗ ΧΡΗΜΑΤΙΣΤΗΡΙΑΚΗ ΑΕΠΕΥ	25/07/2014
ΛΕΩΝ ΔΕΠΟΛΑΣ ΧΡΗΜΑΤΙΣΤΗΡΙΑΚΗ Α.Ε.Π.Ε.Υ.	04/01/2016
ΠΕΙΡΑΙΩΣ Α.Ε.Π.Ε.Υ.	28/05/2009
ΑΤΤΙΣΑ ΣΥΜΜΕΤΟΧΩΝ (ΚΟ)	Κύρια Αγορά
ΕΛΛΗΝΟΑΜΕΡΙΚΑΝΙΚΗ ΧΡΗΜΑΤΙΣΤΗΡΙΑΚΗ ΑΕΠΕΥ	28/12/2017
ΑΤΤΙΣΑ BANK Α.Τ.Ε. (ΚΟ)	Κύρια Αγορά
EUROBANK EQUITIES Α.Ε.Π.Ε.Υ.	11/11/2019
EUROXX ΧΡΗΜΑΤΙΣΤΗΡΙΑΚΗ Α.Ε.Π.Ε.Υ.	22/01/2016
ΠΕΙΡΑΙΩΣ Α.Ε.Π.Ε.Υ.	20/09/2017
AUTOHELLAS (ΚΟ)	Κύρια Αγορά
EUROXX ΧΡΗΜΑΤΙΣΤΗΡΙΑΚΗ Α.Ε.Π.Ε.Υ.	02/07/2018
ΑΛΦΑ FINANCE ΑΕΠΕΥ	01/07/2019
AVE (ΚΟ)	Κύρια Αγορά
EUROXX ΧΡΗΜΑΤΙΣΤΗΡΙΑΚΗ Α.Ε.Π.Ε.Υ.	05/06/2020
BRIQ PROPERTIES (ΚΟ)	Κύρια Αγορά
EUROBANK EQUITIES Α.Ε.Π.Ε.Υ.	09/09/2019
BYTE COMPUTER (ΚΟ)	Κύρια Αγορά
MERIT ΧΡΗΜΑΤΙΣΤΗΡΙΑΚΗ Α.Ε.Π.Ε.Υ.	04/08/2008
CENERGY HOLDINGS (ΚΑ)	Κύρια Αγορά
EUROBANK EQUITIES Α.Ε.Π.Ε.Υ.	02/01/2016
ΑΛΦΑ FINANCE ΑΕΠΕΥ	02/01/2016
CNL CAPITAL (ΚΟ)	Κύρια Αγορά
MERIT ΧΡΗΜΑΤΙΣΤΗΡΙΑΚΗ Α.Ε.Π.Ε.Υ.	01/10/2018
COCA-COLA HBC AG (ΚΟ)	Κύρια Αγορά
ΕΘΝΙΚΗ ΧΡΗΜΑΤΙΣΤΗΡΙΑΚΗ Α.Ε.Π.Ε.Υ.	02/01/1900
ΠΕΙΡΑΙΩΣ Α.Ε.Π.Ε.Υ.	04/05/2015
EUROBANK HOLDINGS (ΚΟ)	Κύρια Αγορά
EUROBANK EQUITIES Α.Ε.Π.Ε.Υ.	01/06/2012
MERIT ΧΡΗΜΑΤΙΣΤΗΡΙΑΚΗ Α.Ε.Π.Ε.Υ.	06/11/2017
ΑΛΦΑ FINANCE ΑΕΠΕΥ	09/01/2006
ΕΘΝΙΚΗ ΧΡΗΜΑΤΙΣΤΗΡΙΑΚΗ Α.Ε.Π.Ε.Υ.	02/01/1900
ΕΛΛΗΝΟΑΜΕΡΙΚΑΝΙΚΗ ΧΡΗΜΑΤΙΣΤΗΡΙΑΚΗ ΑΕΠΕΥ	25/07/2014
ΛΕΩΝ ΔΕΠΟΛΑΣ ΧΡΗΜΑΤΙΣΤΗΡΙΑΚΗ Α.Ε.Π.Ε.Υ.	30/11/2018
ΠΕΙΡΑΙΩΣ Α.Ε.Π.Ε.Υ.	28/09/2009
FOURLIS ΣΥΜΜΕΤΟΧΩΝ (ΚΟ)	Κύρια Αγορά
EUROBANK EQUITIES Α.Ε.Π.Ε.Υ.	01/12/2016
ΠΕΙΡΑΙΩΣ Α.Ε.Π.Ε.Υ.	06/03/2017
INTERCONTINENTAL (ΚΟ)	Κύρια Αγορά
ΛΕΩΝ ΔΕΠΟΛΑΣ ΧΡΗΜΑΤΙΣΤΗΡΙΑΚΗ Α.Ε.Π.Ε.Υ.	03/06/2019
INTRACOM HOLDINGS (ΚΟ)	Κύρια Αγορά
ΛΕΩΝ ΔΕΠΟΛΑΣ ΧΡΗΜΑΤΙΣΤΗΡΙΑΚΗ Α.Ε.Π.Ε.Υ.	08/10/2018
JUMBO (ΚΟ)	Κύρια Αγορά
EUROBANK EQUITIES Α.Ε.Π.Ε.Υ.	25/05/2020
MERIT ΧΡΗΜΑΤΙΣΤΗΡΙΑΚΗ Α.Ε.Π.Ε.Υ.	06/11/2017
ΠΕΙΡΑΙΩΣ Α.Ε.Π.Ε.Υ.	06/03/2017
LAMDA DEVELOPMENT (ΚΟ)	Κύρια Αγορά
EUROBANK EQUITIES Α.Ε.Π.Ε.Υ.	08/12/2014
ΠΑΝΤΕΛΑΚΗΣ ΧΡΗΜΑΤΙΣΤΗΡΙΑΚΗ Α.Ε.Π.Ε.Υ.	06/11/2017
ΠΕΙΡΑΙΩΣ Α.Ε.Π.Ε.Υ.	29/06/2017
MARFIN INVESTMENT GROUP (ΚΟ)	Κύρια Αγορά
EUROBANK EQUITIES Α.Ε.Π.Ε.Υ.	23/03/2015
ΠΕΙΡΑΙΩΣ Α.Ε.Π.Ε.Υ.	02/02/2009
PROFILE (ΚΟ)	Κύρια Αγορά
ΠΑΝΤΕΛΑΚΗΣ ΧΡΗΜΑΤΙΣΤΗΡΙΑΚΗ Α.Ε.Π.Ε.Υ.	01/07/2019
QUEST ΣΥΜΜΕΤΟΧΩΝ (ΚΟ)	Κύρια Αγορά
ΒΕΤΑ ΧΡΗΜΑΤΙΣΤΗΡΙΑΚΗ Α.Ε.Π.Ε.Υ.	26/03/2018
EUROBANK EQUITIES Α.Ε.Π.Ε.Υ.	28/01/2019

Πίνακας Μετοχών Υπό Ειδική Διαπραγμάτευση

Χρεόγραφο	Κατηγορία Διαπραγμάτευσης
Ειδικός Διαπραγματευτής	Έναρξη Ειδικής Διαπραγμάτευσης
ΤΙΤΑΝ CEMENT (ΚΑ)	Κύρια Αγορά
EUROBANK EQUITIES Α.Ε.Π.Ε.Υ.	06/11/2019
ΥΙΟΗΛΣΟ SA/ΝΥ (ΚΑ)	Κύρια Αγορά
EUROBANK EQUITIES Α.Ε.Π.Ε.Υ.	04/03/2014
MERIT ΧΡΗΜΑΤΙΣΤΗΡΙΑΚΗ Α.Ε.Π.Ε.Υ.	17/03/2014
ΑΛΦΑ FINANCE ΑΕΠΕΥ	11/03/2008
ΑΒΑΣ Α.Ε. (ΚΟ)	Κύρια Αγορά
EUROBANK EQUITIES Α.Ε.Π.Ε.Υ.	14/12/2015
ΑΔΜΗΕ ΣΥΜΜΕΤΟΧΩΝ Α.Ε. (ΚΟ)	Κύρια Αγορά
ΕΛΛΗΝΟΑΜΕΡΙΚΑΝΙΚΗ ΧΡΗΜΑΤΙΣΤΗΡΙΑΚΗ ΑΕΠΕΥ	09/03/2020
ΠΕΙΡΑΙΩΣ Α.Ε.Π.Ε.Υ.	29/06/2017
ΑΕΡΟΠΟΡΙΑ ΑΙΓΑΙΟΥ (ΚΟ)	Κύρια Αγορά
EUROBANK EQUITIES Α.Ε.Π.Ε.Υ.	22/09/2020
ΓΕΚ ΤΕΡΝΑ (ΚΟ)	Κύρια Αγορά
ΠΕΙΡΑΙΩΣ Α.Ε.Π.Ε.Υ.	29/08/2019
ΔΕΗ (ΚΟ)	Κύρια Αγορά
EUROBANK EQUITIES Α.Ε.Π.Ε.Υ.	22/10/2006
MERIT ΧΡΗΜΑΤΙΣΤΗΡΙΑΚΗ Α.Ε.Π.Ε.Υ.	06/11/2017
ΑΛΦΑ FINANCE ΑΕΠΕΥ	09/01/2006
ΕΘΝΙΚΗ ΧΡΗΜΑΤΙΣΤΗΡΙΑΚΗ Α.Ε.Π.Ε.Υ.	02/01/1900
ΕΛΛΗΝΟΑΜΕΡΙΚΑΝΙΚΗ ΧΡΗΜΑΤΙΣΤΗΡΙΑΚΗ ΑΕΠΕΥ	01/09/2014
ΠΕΙΡΑΙΩΣ Α.Ε.Π.Ε.Υ.	28/09/2009
ΕΘΝΙΚΗ ΤΡΑΠΕΖΑ (ΚΟ)	Κύρια Αγορά
EUROBANK EQUITIES Α.Ε.Π.Ε.Υ.	22/10/2006
MERIT ΧΡΗΜΑΤΙΣΤΗΡΙΑΚΗ Α.Ε.Π.Ε.Υ.	03/09/2012
ΑΛΦΑ FINANCE ΑΕΠΕΥ	09/01/2006
ΕΘΝΙΚΗ ΧΡΗΜΑΤΙΣΤΗΡΙΑΚΗ Α.Ε.Π.Ε.Υ.	02/01/1900
ΕΛΛΗΝΟΑΜΕΡΙΚΑΝΙΚΗ ΧΡΗΜΑΤΙΣΤΗΡΙΑΚΗ ΑΕΠΕΥ	25/07/2014
ΛΕΩΝ ΔΕΠΟΛΑΣ ΧΡΗΜΑΤΙΣΤΗΡΙΑΚΗ Α.Ε.Π.Ε.Υ.	20/05/2015
ΠΕΙΡΑΙΩΣ Α.Ε.Π.Ε.Υ.	08/09/2008
ΕΚΤΕΡ (ΚΟ)	Κύρια Αγορά
EUROBANK EQUITIES Α.Ε.Π.Ε.Υ.	16/10/2017
ΛΕΩΝ ΔΕΠΟΛΑΣ ΧΡΗΜΑΤΙΣΤΗΡΙΑΚΗ Α.Ε.Π.Ε.Υ.	21/05/2018
ΕΛΑΣΤΡΟΝ (ΚΟ)	Κύρια Αγορά
ΛΕΩΝ ΔΕΠΟΛΑΣ ΧΡΗΜΑΤΙΣΤΗΡΙΑΚΗ Α.Ε.Π.Ε.Υ.	20/02/2017
ΕΛΒΑΛΧΑΛΚΟΡ (ΚΟ)	Κύρια Αγορά
EUROBANK EQUITIES Α.Ε.Π.Ε.Υ.	07/05/2018
ΑΛΦΑ FINANCE ΑΕΠΕΥ	07/05/2018
ΕΛΒΕ Α.Β.Ε.Ε. (ΚΟ)	Κύρια Αγορά
ΛΕΩΝ ΔΕΠΟΛΑΣ ΧΡΗΜΑΤΙΣΤΗΡΙΑΚΗ Α.Ε.Π.Ε.Υ.	02/11/2020
ΕΛΛΑΚΤΩΡ (ΚΟ)	Κύρια Αγορά
EUROBANK EQUITIES Α.Ε.Π.Ε.Υ.	01/06/2012
EUROXX ΧΡΗΜΑΤΙΣΤΗΡΙΑΚΗ Α.Ε.Π.Ε.Υ.	24/09/2018
ΑΛΦΑ FINANCE ΑΕΠΕΥ	18/03/2019
ΕΘΝΙΚΗ ΧΡΗΜΑΤΙΣΤΗΡΙΑΚΗ Α.Ε.Π.Ε.Υ.	02/01/1900
ΠΕΙΡΑΙΩΣ Α.Ε.Π.Ε.Υ.	22/10/2018
ΕΛΛΗΝ ΧΡΗΜΑΤΙΣΤΗΡΙΑ Χ.Α. (ΚΟ)	Κύρια Αγορά
ΕΘΝΙΚΗ ΧΡΗΜΑΤΙΣΤΗΡΙΑΚΗ Α.Ε.Π.Ε.Υ.	02/01/1900
ΕΛΛΗΝΟΑΜΕΡΙΚΑΝΙΚΗ ΧΡΗΜΑΤΙΣΤΗΡΙΑΚΗ ΑΕΠΕΥ	01/09/2014
ΠΕΙΡΑΙΩΣ Α.Ε.Π.Ε.Υ.	04/05/2015
ΕΛΛΗΝΙΚΑ ΠΕΤΡΕΛΑΙΑ (ΚΟ)	Κύρια Αγορά
ΕΛΛΗΝΟΑΜΕΡΙΚΑΝΙΚΗ ΧΡΗΜΑΤΙΣΤΗΡΙΑΚΗ ΑΕΠΕΥ	14/09/2015
ΠΕΙΡΑΙΩΣ Α.Ε.Π.Ε.Υ.	20/03/2017
ΕΛΑΤΟΝ (ΚΟ)	Κύρια Αγορά
ΒΕΤΑ ΧΡΗΜΑΤΙΣΤΗΡΙΑΚΗ Α.Ε.Π.Ε.Υ.	03/09/2012
ΛΕΩΝ ΔΕΠΟΛΑΣ ΧΡΗΜΑΤΙΣΤΗΡΙΑΚΗ Α.Ε.Π.Ε.Υ.	01/04/2019
ΕΝΤΕΡΣΟΦΤ (ΚΟ)	Κύρια Αγορά
EUROBANK EQUITIES Α.Ε.Π.Ε.Υ.	22/06/2020
ΕΥΔΑΠ (ΚΟ)	Κύρια Αγορά
EUROBANK EQUITIES Α.Ε.Π.Ε.Υ.	10/06/2019
ΑΛΦΑ FINANCE ΑΕΠΕΥ	27/01/2020
ΕΥΡΩΠΑΪΚΗ ΠΙΣΤΗ (ΚΟ)	Κύρια Αγορά
ΠΑΝΤΕΛΑΚΗΣ ΧΡΗΜΑΤΙΣΤΗΡΙΑΚΗ Α.Ε.Π.Ε.Υ.	15/07/2019
ΙΚΤΙΝΟΣ ΕΛΛΑΣ (ΚΟ)	Κύρια Αγορά
EUROBANK EQUITIES Α.Ε.Π.Ε.Υ.	25/02/2019
ΑΛΦΑ FINANCE ΑΕΠΕΥ	01/04/2019
ΕΘΝΙΚΗ ΧΡΗΜΑΤΙΣΤΗΡΙΑΚΗ Α.Ε.Π.Ε.Υ.	02/01/1900
ΚΑΡΑΜΟΛΕΓΚΟΣ (ΚΟ)	Κύρια Αγορά
EUROXX ΧΡΗΜΑΤΙΣΤΗΡΙΑΚΗ Α.Ε.Π.Ε.Υ.	04/10/2019

Πίνακας Μετοχών Υπό Ειδική Διαπραγμάτευση

Χρεόγραφο	Κατηγορία Διαπραγμάτευσης
Ειδικός Διαπραγματευτής	Έναρξη Ειδικής Διαπραγμάτευσης
ΚΛΟΥΚΙΝΑΣ - ΛΑΠΠΑΣ (ΚΟ)	Κύρια Αγορά
ΒΕΤΑ ΧΡΗΜΑΤΙΣΤΗΡΙΑΚΗ Α.Ε.Π.Ε.Υ.	22/09/2014
ΚΡΙ - ΚΡΙ (ΚΟ)	Κύρια Αγορά
ΕΥΡΟΒΑΝΚ ΕQUITIES Α.Ε.Π.Ε.Υ.	07/05/2018
ΛΕΩΝ ΔΕΠΟΛΑΣ ΧΡΗΜΑΤΙΣΤΗΡΙΑΚΗ Α.Ε.Π.Ε.Υ.	16/01/2017
ΛΑΜΨΑ (ΚΟ)	Κύρια Αγορά
ΛΕΩΝ ΔΕΠΟΛΑΣ ΧΡΗΜΑΤΙΣΤΗΡΙΑΚΗ Α.Ε.Π.Ε.Υ.	16/01/2017
ΜΟΤΟΡ ΟΪΛ (ΚΟ)	Κύρια Αγορά
ΕΥΡΟΒΑΝΚ ΕQUITIES Α.Ε.Π.Ε.Υ.	22/10/2006
MERIT ΧΡΗΜΑΤΙΣΤΗΡΙΑΚΗ Α.Ε.Π.Ε.Υ.	25/02/2019
ΕΘΝΙΚΗ ΧΡΗΜΑΤΙΣΤΗΡΙΑΚΗ Α.Ε.Π.Ε.Υ.	02/01/1900
ΕΛΛΗΝΟΑΜΕΡΙΚΑΝΙΚΗ ΧΡΗΜΑΤΙΣΤΗΡΙΑΚΗ ΑΕΠΕΥ	01/09/2014
ΛΕΩΝ ΔΕΠΟΛΑΣ ΧΡΗΜΑΤΙΣΤΗΡΙΑΚΗ Α.Ε.Π.Ε.Υ.	01/04/2019
ΠΕΙΡΑΙΩΣ Α.Ε.Π.Ε.Υ.	04/05/2015
ΜΥΤΙΛΗΝΑΙΟΣ (ΚΟ)	Κύρια Αγορά
ΕΥΡΟΒΑΝΚ ΕQUITIES Α.Ε.Π.Ε.Υ.	20/09/2017
MERIT ΧΡΗΜΑΤΙΣΤΗΡΙΑΚΗ Α.Ε.Π.Ε.Υ.	25/02/2019
ΑΛΦΑ FINANCE ΑΕΠΕΥ	15/04/2019
ΕΘΝΙΚΗ ΧΡΗΜΑΤΙΣΤΗΡΙΑΚΗ Α.Ε.Π.Ε.Υ.	02/01/1900
ΠΕΙΡΑΙΩΣ Α.Ε.Π.Ε.Υ.	04/05/2015
ΟΛΠ (ΚΟ)	Κύρια Αγορά
ΕΥΡΟΒΑΝΚ ΕQUITIES Α.Ε.Π.Ε.Υ.	06/02/2019
ΟΠΑΠ (ΚΟ)	Κύρια Αγορά
ΕΥΡΟΒΑΝΚ ΕQUITIES Α.Ε.Π.Ε.Υ.	22/10/2006
MERIT ΧΡΗΜΑΤΙΣΤΗΡΙΑΚΗ Α.Ε.Π.Ε.Υ.	20/03/2017
ΑΛΦΑ FINANCE ΑΕΠΕΥ	09/01/2006
ΕΘΝΙΚΗ ΧΡΗΜΑΤΙΣΤΗΡΙΑΚΗ Α.Ε.Π.Ε.Υ.	02/01/1900
ΕΛΛΗΝΟΑΜΕΡΙΚΑΝΙΚΗ ΧΡΗΜΑΤΙΣΤΗΡΙΑΚΗ ΑΕΠΕΥ	25/07/2014
ΠΕΙΡΑΙΩΣ Α.Ε.Π.Ε.Υ.	04/05/2015
ΟΤΕ (ΚΟ)	Κύρια Αγορά
ΕΥΡΟΒΑΝΚ ΕQUITIES Α.Ε.Π.Ε.Υ.	22/10/2006
MERIT ΧΡΗΜΑΤΙΣΤΗΡΙΑΚΗ Α.Ε.Π.Ε.Υ.	20/03/2017
ΑΛΦΑ FINANCE ΑΕΠΕΥ	09/01/2006
ΕΘΝΙΚΗ ΧΡΗΜΑΤΙΣΤΗΡΙΑΚΗ Α.Ε.Π.Ε.Υ.	02/01/1900
ΕΛΛΗΝΟΑΜΕΡΙΚΑΝΙΚΗ ΧΡΗΜΑΤΙΣΤΗΡΙΑΚΗ ΑΕΠΕΥ	25/07/2014
ΛΕΩΝ ΔΕΠΟΛΑΣ ΧΡΗΜΑΤΙΣΤΗΡΙΑΚΗ Α.Ε.Π.Ε.Υ.	20/04/2015
ΠΕΙΡΑΙΩΣ Α.Ε.Π.Ε.Υ.	08/09/2008
ΠΑΠΟΥΤΣΑΝΗΣ (ΚΟ)	Κύρια Αγορά
ΒΕΤΑ ΧΡΗΜΑΤΙΣΤΗΡΙΑΚΗ Α.Ε.Π.Ε.Υ.	25/11/2013
ΑΛΦΑ FINANCE ΑΕΠΕΥ	19/11/2018
ΠΕΙΡΑΙΩΣ ΤΡΑΠΕΖΑ (ΚΟ)	Κύρια Αγορά
ΕΥΡΟΒΑΝΚ ΕQUITIES Α.Ε.Π.Ε.Υ.	22/10/2006
ΕΥΡΟΧΧ ΧΡΗΜΑΤΙΣΤΗΡΙΑΚΗ Α.Ε.Π.Ε.Υ.	15/02/2016
MERIT ΧΡΗΜΑΤΙΣΤΗΡΙΑΚΗ Α.Ε.Π.Ε.Υ.	16/09/2013
ΑΛΦΑ FINANCE ΑΕΠΕΥ	15/04/2019
ΕΘΝΙΚΗ ΧΡΗΜΑΤΙΣΤΗΡΙΑΚΗ Α.Ε.Π.Ε.Υ.	02/01/1900
ΕΛΛΗΝΟΑΜΕΡΙΚΑΝΙΚΗ ΧΡΗΜΑΤΙΣΤΗΡΙΑΚΗ ΑΕΠΕΥ	25/07/2014
ΛΕΩΝ ΔΕΠΟΛΑΣ ΧΡΗΜΑΤΙΣΤΗΡΙΑΚΗ Α.Ε.Π.Ε.Υ.	30/11/2018
ΠΕΙΡΑΙΩΣ Α.Ε.Π.Ε.Υ.	16/02/2009
ΠΕΤΡΟΠΟΥΛΟΣ ΠΕΤΡΟΣ (ΚΟ)	Κύρια Αγορά
ΕΥΡΟΒΑΝΚ ΕQUITIES Α.Ε.Π.Ε.Υ.	01/04/2019
ΠΑΝΤΕΛΑΚΗΣ ΧΡΗΜΑΤΙΣΤΗΡΙΑΚΗ Α.Ε.Π.Ε.Υ.	16/03/2020
ΠΛΑΙΣΙΟ COMPUTERS (ΚΟ)	Κύρια Αγορά
ΕΥΡΟΒΑΝΚ ΕQUITIES Α.Ε.Π.Ε.Υ.	02/03/2015
ΠΛΑΣΤΙΚΑ ΘΡΑΚΗΣ (ΚΟ)	Κύρια Αγορά
ΕΥΡΟΒΑΝΚ ΕQUITIES Α.Ε.Π.Ε.Υ.	26/03/2018
ΑΛΦΑ FINANCE ΑΕΠΕΥ	26/03/2018
ΣΑΡΑΝΤΗΣ ΓΡ. (ΚΟ)	Κύρια Αγορά
ΒΕΤΑ ΧΡΗΜΑΤΙΣΤΗΡΙΑΚΗ Α.Ε.Π.Ε.Υ.	14/05/2012
ΕΥΡΟΒΑΝΚ ΕQUITIES Α.Ε.Π.Ε.Υ.	24/10/2016
ΣΠΥΡΟΥ ΑΓΡ. ΟΙΚ. (ΚΟ)	Κύρια Αγορά
ΕΥΡΟΒΑΝΚ ΕQUITIES Α.Ε.Π.Ε.Υ.	02/09/2019
ΤΕΡΝΑ ΕΝΕΡΓΕΙΑΚΗ (ΚΟ)	Κύρια Αγορά
ΠΕΙΡΑΙΩΣ Α.Ε.Π.Ε.Υ.	09/12/2019

Γνωστοποιήσεις Συναλλαγών - Κατάλογος Υπόχρεων Προσώπων

Ημερομηνία Υποβολής [1]	Επωνυμία	Λόγος Υποβολής [2]	Υπόχρεος	Ιδιότητα Υποχρέου	Σχέση με τον Υπόχρεο	Ημερομηνία Συναλλαγής	Αγορά	Όγκος Συναλλαγών	Αξία Συναλλαγών	Φύση Συναλλαγής [3]	Είδος Χρηματικού μέσου	Παρατηρήσεις [4]
21/12/2020	EUROBANK ERGASIAS YΠHPPECIZQN KAI CΥMMETOΧΩN A.E.	B	BAZIZAIEIOY KΩNCTANTINOC	Μέλος ΔΣ Εκτελεστικό	Συνδεδόμενο Νομικό Πρόσωπο	17/12/2020	ΠΑΡΑΓΩΓΩN ΧΑ	20	1,154.00	Π	Παράγωγο	4
21/12/2020	EUROBANK ERGASIAS YΠHPPECIZQN KAI CΥMMETOΧΩN A.E.	B	BAZIZAIEIOY KΩNCTANTINOC	Μέλος ΔΣ Εκτελεστικό	Συνδεδόμενο Νομικό Πρόσωπο	17/12/2020	ΠΑΡΑΓΩΓΩN ΧΑ	20	1,148.00	A	Παράγωγο	4
21/12/2020	EUROBANK ERGASIAS YΠHPPECIZQN KAI CΥMMETOΧΩN A.E.	B	BAZIZAIEIOY KΩNCTANTINOC	Μέλος ΔΣ Εκτελεστικό	Συνδεδόμενο Νομικό Πρόσωπο	17/12/2020	AΞIΩN ΧΑ	585,404	337,235.88	Π	Μετοχή	1
21/12/2020	EUROBANK ERGASIAS YΠHPPECIZQN KAI CΥMMETOΧΩN A.E.	B	BAZIZAIEIOY KΩNCTANTINOC	Μέλος ΔΣ Εκτελεστικό	Συνδεδόμενο Νομικό Πρόσωπο	17/12/2020	AΞIΩN ΧΑ	585,404	335,944.67	A	Μετοχή	1
21/12/2020	EUROBANK ERGASIAS YΠHPPECIZQN KAI CΥMMETOΧΩN A.E.	B	BAZIZAIEIOY KΩNCTANTINOC	Μέλος ΔΣ Εκτελεστικό	Συνδεδόμενο Νομικό Πρόσωπο	17/12/2020	AΞIΩN ΧΑ	39,077	22,456.66	A	Μετοχή	1
21/12/2020	EUROBANK ERGASIAS YΠHPPECIZQN KAI CΥMMETOΧΩN A.E.	B	BAZIZAIEIOY KΩNCTANTINOC	Μέλος ΔΣ Εκτελεστικό	Συνδεδόμενο Νομικό Πρόσωπο	18/12/2020	ΠΑΡΑΓΩΓΩN ΧΑ	200	11,660.00	Π	Παράγωγο	4
21/12/2020	EUROBANK ERGASIAS YΠHPPECIZQN KAI CΥMMETOΧΩN A.E.	B	BAZIZAIEIOY KΩNCTANTINOC	Μέλος ΔΣ Εκτελεστικό	Συνδεδόμενο Νομικό Πρόσωπο	18/12/2020	ΠΑΡΑΓΩΓΩN ΧΑ	2,102	122,124.24	A	Παράγωγο	4
21/12/2020	EUROBANK ERGASIAS YΠHPPECIZQN KAI CΥMMETOΧΩN A.E.	B	BAZIZAIEIOY KΩNCTANTINOC	Μέλος ΔΣ Εκτελεστικό	Συνδεδόμενο Νομικό Πρόσωπο	18/12/2020	AΞIΩN ΧΑ	824,546	477,471.36	Π	Μετοχή	1
21/12/2020	EUROBANK ERGASIAS YΠHPPECIZQN KAI CΥMMETOΧΩN A.E.	B	BAZIZAIEIOY KΩNCTANTINOC	Μέλος ΔΣ Εκτελεστικό	Συνδεδόμενο Νομικό Πρόσωπο	18/12/2020	AΞIΩN ΧΑ	37,702	21,980.27	Π	Μετοχή	1
21/12/2020	EUROBANK ERGASIAS YΠHPPECIZQN KAI CΥMMETOΧΩN A.E.	B	BAZIZAIEIOY KΩNCTANTINOC	Μέλος ΔΣ Εκτελεστικό	Συνδεδόμενο Νομικό Πρόσωπο	18/12/2020	AΞIΩN ΧΑ	824,546	477,030.03	A	Μετοχή	1
21/12/2020	EUROBANK ERGASIAS YΠHPPECIZQN KAI CΥMMETOΧΩN A.E.	B	BAZIZAIEIOY KΩNCTANTINOC	Μέλος ΔΣ Εκτελεστικό	Συνδεδόμενο Νομικό Πρόσωπο	18/12/2020	AΞIΩN ΧΑ	71,291	41,355.76	A	Μετοχή	1

Σημειώσεις Γνωστοποιήσεων Συναλλαγών

Για περισσότερες πληροφορίες επί των γνωστοποιήσεων συναλλαγών επισκεφτείτε την ιστοσελίδα <http://athexgroup.gr/el/web/guest/companies-info-trade-notifications>

[1] - Η Ημερομηνία Υποβολής αφορά την Ημερομηνία που η Γνωστοποίηση παρελήφθει από το Χ.Α.

[2] - Λόγος Υποβολής: Α: Πρόσωπο που ασκεί Διευθυντικά καθήκοντα, Β: Πρόσωπο που έχει στενό δεσμό με πρόσωπο που ασκεί Διευθυντικά καθήκοντα.

[3] - Φύση Συναλλαγής: Α: Αγορά, Π: Πώληση.

[4] - Παρατηρήσεις: 1 - Λόγω Συμμετοχής σε ΑΜΚ, 2 - Λόγω Εξάσκησης Δικαιώματος Προαίρεσης αγοράς μετοχών που παρέχεται στο προσωπικό, 3 - Λόγω Δωρεάς, 4 - Λόγω Συγχώνευσης ή Διάσπασης κλπ, 5 - Λόγω Μετατροπής ή Ανταλλαγής Ομολογιών, 6 - Ανταλλαγή Λόγω Προαιρετικής Δημόσιας Πρότασης.

Υποκείμενη Αγορά				Αγορά Παραγώγων													
Ανωτ Τιμή	Κατωτ Τιμή	Τιμή κλεισ.	Μεταβ.	Μήνας Παράδοσης	Άνοιγμα	Ανωτ Τιμή	Κατωτ Τιμή	Τελ Τιμή	Τιμή κλεισ.	Τελευταία ζήτηση	Τελευταία προσφορά	Τιμή Εκκαθάρισης ¹	Υψηλό ζωής	Χαμηλό ζωής	Πράξεις	Όγκος	Ανοικτές θέσεις
FTSE/X.A. Large Cap				(Μονάδα Διαπραγμάτευσης: 1 Μονάδα Δείκτη x 2€, Χρηματικός Διακανονισμός)													
1,915.77	1,784.08	1,838.08	-4.06%	Ιανουάριος 2021	1,883.50	1,883.50	1,787.25	1,837.00	1,837.00	---	---	---	1,926.00	---	582	2,069	5,601
				Φεβρουάριος 2021	1,800.00	1,835.00	1,797.50	1,835.00	1,835.00	---	---	---	1,915.00	---	5	17	9
				Μάρτιος 2021	---	---	---	---	1,925.50	---	---	---	---	---	---	---	---
				Ιούνιος 2021	---	---	---	---	1,935.25	---	---	---	---	---	---	---	---
				Σεπτέμβριος 2021	---	---	---	---	1,944.75	---	---	---	---	---	---	---	---
				Δεκέμβριος 2021	---	---	---	---	1,954.50	---	---	---	---	---	---	---	---

Σημειώσεις Παραγώγων

Τις τιμές εκκαθάρισης και τις τελικές ανοικτές θέσεις μπορείτε να τις ανακτήσετε στο ακόλουθο path <http://www.helex.gr/el/web/guest/statistics-end-of-day-derivatives>

Υποκείμενη Αγορά				Αγορά Παραγώγων													
Ανωτ Τιμή	Κατωτ Τιμή	Τιμή κλεισ.	Μεταβ.	Μήνας Παράδοσης	Άνοιγμα	Ανωτ Τιμή	Κατωτ Τιμή	Τελ Τιμή	Τιμή κλεισ.	Τελευταία ζήτηση	Τελευταία προσφορά	Τιμή Εκκαθάρισης*	Υψηλό ζωής	Χαμηλό ζωής	Πράξεις	Όγκος	Ανοικτές θέσεις
(Μέγεθος Συμβολαίου: 100 Χρεόγραφα, Φυσική Παράδοση)																	
ALPHA BANK (ΚΟ)				Μάρτιος 2021	0.953	0.953	0.840	0.900	0.900	---	---	---	1.04	---	1,078	27,478	74,445
0.9348	0.835	0.9	-8.07%	Ιούνιος 2021	0.875	0.875	0.855	0.855	0.855	---	---	---	0.875	---	4	20	---
				Σεπτέμβριος 2021	---	---	---	---	0.994	---	---	---	---	---	---	---	---
				Δεκέμβριος 2021	---	---	---	---	0.999	---	---	---	---	---	---	---	---
(Μέγεθος Συμβολαίου: 100 Χρεόγραφα, Φυσική Παράδοση)																	
ΑΤΤΙΚΑ BANK Α.Τ.Ε. (ΚΟ)				Μάρτιος 2021	---	---	---	---	0.216	---	---	---	0.240	---	---	---	90
0.213	0.1938	0.202	-6.05%	Ιούνιος 2021	---	---	---	---	0.217	---	---	---	---	---	---	---	---
				Σεπτέμβριος 2021	---	---	---	---	0.218	---	---	---	---	---	---	---	---
				Δεκέμβριος 2021	---	---	---	---	0.219	---	---	---	---	---	---	---	---
(Μέγεθος Συμβολαίου: 100 Χρεόγραφα, Φυσική Παράδοση)																	
CENERGY HOLDINGS (ΚΑ)				Μάρτιος 2021	1.66	1.68	1.59	1.66	1.66	---	---	---	1.81	---	67	336	6,532
1.684	1.602	1.676	-1.41%	Ιούνιος 2021	---	---	---	---	1.72	---	---	---	---	---	---	---	---
				Σεπτέμβριος 2021	---	---	---	---	1.73	---	---	---	---	---	---	---	---
				Δεκέμβριος 2021	---	---	---	---	1.73	---	---	---	---	---	---	---	---
(Μέγεθος Συμβολαίου: 100 Χρεόγραφα, Φυσική Παράδοση)																	
COCA-COLA HBC AG (ΚΟ)				Μάρτιος 2021	26.10	26.10	24.88	25.20	25.20	---	---	---	26.54	---	31	74	150
26.6	24.81	25.27	-5.00%	Ιούνιος 2021	---	---	---	---	26.87	---	---	---	---	---	---	---	---
				Σεπτέμβριος 2021	---	---	---	---	27.00	---	---	---	---	---	---	---	---
				Δεκέμβριος 2021	---	---	---	---	27.14	---	---	---	---	---	---	---	---
(Μέγεθος Συμβολαίου: 100 Χρεόγραφα, Φυσική Παράδοση)																	
EUROBANK HOLDINGS (ΚΟ)				Μάρτιος 2021	0.570	0.570	0.517	0.548	0.548	---	---	---	0.615	---	300	7,066	51,214
0.5598	0.5156	0.552	-5.32%	Ιούνιος 2021	---	---	---	---	0.589	---	---	---	---	---	---	---	---
				Σεπτέμβριος 2021	---	---	---	---	0.592	---	---	---	---	---	---	---	---
				Δεκέμβριος 2021	---	---	---	---	0.595	---	---	---	---	---	---	---	---
(Μέγεθος Συμβολαίου: 100 Χρεόγραφα, Φυσική Παράδοση)																	
FOURLIS ΣΥΜΜΕΤΟΧΩΝ (ΚΟ)				Μάρτιος 2021	3.86	3.86	3.66	3.73	3.73	---	---	---	4.03	---	8	10	299
3.82	3.67	3.78	-1.05%	Ιούνιος 2021	---	---	---	---	3.86	---	---	---	---	---	---	---	---
				Σεπτέμβριος 2021	---	---	---	---	3.88	---	---	---	---	---	---	---	---
				Δεκέμβριος 2021	---	---	---	---	3.90	---	---	---	---	---	---	---	---
(Μέγεθος Συμβολαίου: 100 Χρεόγραφα, Φυσική Παράδοση)																	
INTRACOM HOLDINGS (ΚΟ)				Μάρτιος 2021	0.764	0.764	0.729	0.759	0.759	---	---	---	0.856	---	18	33	1,239
0.778	0.735	0.751	-4.94%	Ιούνιος 2021	---	---	---	---	0.798	---	---	---	---	---	---	---	---
				Σεπτέμβριος 2021	---	---	---	---	0.802	---	---	---	---	---	---	---	---
				Δεκέμβριος 2021	---	---	---	---	0.806	---	---	---	---	---	---	---	---

Σημειώσεις Παραγώγων

Τις τιμές εκκαθάρισης και τις τελικές ανοικτές θέσεις μπορείτε να τις ανακτήσετε στο ακόλουθο path <http://www.helex.gr/el/web/guest/statistics-end-of-day-derivatives>

Υποκείμενη Αγορά				Αγορά Παραγώγων										Ανοικτές θέσεις			
Ανωτ Τιμή	Κατωτ Τιμή	Τιμή κλεισ.	Μεταβ.	Μήνας Παράδοσης	Άνοιγμα	Ανωτ Τιμή	Κατωτ Τιμή	Τελ Τιμή	Τιμή κλεισ.	Τελευταία ζήτηση	Τελευταία προσφορά	Τιμή Εκκαθάρισης*	Υψηλό ζωής	Χαμηλό ζωής	Πράξεις	Όγκος	Ανοικτές θέσεις
(Μέγεθος Συμβολαίου: 100 Χρεόγραφα, Φυσική Παράδοση)																	
JUMBO (ΚΟ)				Μάρτιος 2021	14.20	14.20	13.90	13.96	13.96	---	---	---	15.25	---	24	69	416
14.25	13.8	13.87	-4.67%	Ιούνιος 2021	---	---	---	---	14.70	---	---	---	---	---	---	---	---
				Σεπτέμβριος 2021	---	---	---	---	14.77	---	---	---	---	---	---	---	---
				Δεκέμβριος 2021	---	---	---	---	14.84	---	---	---	---	---	---	---	---
(Μέγεθος Συμβολαίου: 100 Χρεόγραφα, Φυσική Παράδοση)																	
LAMDA DEVELOPMENT(ΚΟ)				Μάρτιος 2021	7.04	7.06	6.63	7.00	7.00	---	---	---	7.46	---	135	395	1,545
7.04	6.58	7	-2.78%	Ιούνιος 2021	---	---	---	---	7.27	---	---	---	---	---	---	---	---
				Σεπτέμβριος 2021	---	---	---	---	7.31	---	---	---	---	---	---	---	---
				Δεκέμβριος 2021	---	---	---	---	7.35	---	---	---	---	---	---	---	---
(Μέγεθος Συμβολαίου: 100 Χρεόγραφα, Φυσική Παράδοση)																	
MARFIN INVESTMENT GROUP (ΚΟ)				Μάρτιος 2021	0.033	0.033	0.031	0.031	0.031	---	---	---	0.041	---	14	178	47,311
0.031	0.029	0.0292	-7.01%	Ιούνιος 2021	---	---	---	---	0.032	---	---	---	---	---	---	---	---
				Σεπτέμβριος 2021	---	---	---	---	0.032	---	---	---	---	---	---	---	---
				Δεκέμβριος 2021	---	---	---	---	0.032	---	---	---	---	---	---	---	---
(Μέγεθος Συμβολαίου: 100 Χρεόγραφα, Φυσική Παράδοση)																	
TITAN CEMENT (ΚΑ)				Μάρτιος 2021	13.70	13.75	13.40	13.75	13.75	---	---	---	14.63	---	18	47	689
13.8	13.36	13.8	-1.43%	Ιούνιος 2021	---	---	---	---	14.14	---	---	---	---	---	---	---	---
				Σεπτέμβριος 2021	---	---	---	---	14.21	---	---	---	---	---	---	---	---
				Δεκέμβριος 2021	---	---	---	---	14.28	---	---	---	---	---	---	---	---
(Μέγεθος Συμβολαίου: 100 Χρεόγραφα, Φυσική Παράδοση)																	
VIOTALCO SA/NV (ΚΑ)				Μάρτιος 2021	3.48	3.50	3.39	3.45	3.45	---	---	---	3.86	---	95	409	4,299
3.55	3.38	3.4	-4.22%	Ιούνιος 2021	---	---	---	---	3.59	---	---	---	---	---	---	---	---
				Σεπτέμβριος 2021	---	---	---	---	3.60	---	---	---	---	---	---	---	---
				Δεκέμβριος 2021	---	---	---	---	3.62	---	---	---	---	---	---	---	---
(Μέγεθος Συμβολαίου: 100 Χρεόγραφα, Φυσική Παράδοση)																	
ΑΔΜΗΕ ΣΥΜΜΕΤΟΧΩΝ Α.Ε. (ΚΟ)				Μάρτιος 2021	2.62	2.62	2.50	2.56	2.56	---	---	---	2.75	---	85	524	6,347
2.61	2.51	2.56	-3.03%	Ιούνιος 2021	---	---	---	---	2.67	---	---	---	---	---	---	---	---
				Σεπτέμβριος 2021	---	---	---	---	2.68	---	---	---	---	---	---	---	---
				Δεκέμβριος 2021	---	---	---	---	2.69	---	---	---	---	---	---	---	---
(Μέγεθος Συμβολαίου: 100 Χρεόγραφα, Φυσική Παράδοση)																	
ΓΕΚ ΤΕΡΝΑ (ΚΟ)				Μάρτιος 2021	7.05	7.16	6.83	7.00	7.00	---	---	---	7.61	---	124	399	4,800
7.25	6.76	7.09	-2.74%	Ιούνιος 2021	---	---	---	---	7.36	---	---	---	---	---	---	---	---
				Σεπτέμβριος 2021	---	---	---	---	7.40	---	---	---	---	---	---	---	---
				Δεκέμβριος 2021	---	---	---	---	7.44	---	---	---	---	---	---	---	---

Σημειώσεις Παραγώγων

Τις τιμές εκκαθάρισης και τις τελικές ανοικτές θέσεις μπορείτε να τις ανακτήσετε στο ακόλουθο path <http://www.helex.gr/el/web/guest/statistics-end-of-day-derivatives>

Υποκείμενη Αγορά				Αγορά Παραγώγων										Ανοικτές θέσεις						
Ανωτ Τιμή	Κατωτ Τιμή	Τιμή κλεισ.	Μεταβ.	Μήνας Παράδοσης	Άνοιγμα	Ανωτ Τιμή	Κατωτ Τιμή	Τελ Τιμή	Τιμή κλεισ.	Τελευταία ζήτηση	Τελευταία προσφορά	Τιμή Εκκαθάρισης*	Υψηλό ζωής	Χαμηλό ζωής	Πράξεις	Όγκος				
ΔΕΗ (ΚΟ)				(Μέγεθος Συμβολαίου: 100 Χρεόγραφα, Φυσική Παράδοση)																
7.26	7.015	7.06	-2.55%	Μάρτιος 2021	7.24	7.28	7.09	7.16	7.16	---	---	---	7.46	---	249	1,518	---	10,199		
				Ιούνιος 2021	---	---	---	---	7.32	---	---	---	---	---	---	---	---	---		
				Σεπτέμβριος 2021	---	---	---	---	7.35	---	---	---	---	---	---	---	---	---		
				Δεκέμβριος 2021	---	---	---	---	7.39	---	---	---	---	---	---	---	---	---		
ΕΘΝΙΚΗ ΤΡΑΠΕΖΑ (ΚΟ)				(Μέγεθος Συμβολαίου: 100 Χρεόγραφα, Φυσική Παράδοση)																
2.08	1.872	2.04	-4.90%	Μάρτιος 2021	2.12	2.12	1.90	2.05	2.05	---	---	---	2.23	---	928	21,904	---	38,291		
				Ιούνιος 2021	---	---	---	---	2.17	---	---	---	---	---	---	---	---	---		
				Σεπτέμβριος 2021	---	---	---	---	2.18	---	---	---	---	---	---	---	---	---		
				Δεκέμβριος 2021	---	---	---	---	2.19	---	---	---	---	---	---	---	---	---		
ΕΛΛΑΚΤΩΡ (ΚΟ)				(Μέγεθος Συμβολαίου: 100 Χρεόγραφα, Φυσική Παράδοση)																
1.684	1.56	1.67	-0.95%	Μάρτιος 2021	1.71	1.71	1.55	1.68	1.68	---	---	---	1.71	---	101	674	---	3,111		
				Ιούνιος 2021	---	---	---	---	1.70	---	---	---	---	---	---	---	---	---		
				Σεπτέμβριος 2021	---	---	---	---	1.71	---	---	---	---	---	---	---	---	---		
				Δεκέμβριος 2021	---	---	---	---	1.72	---	---	---	---	---	---	---	---	---		
ΕΛΛΗΝ. ΧΡΗΜΑΤΙΣΤΗΡΙΑ-Χ.Α. (ΚΟ)				(Μέγεθος Συμβολαίου: 100 Χρεόγραφα, Φυσική Παράδοση)																
3.88	3.61	3.845	-2.16%	Μάρτιος 2021	3.81	3.86	3.64	3.86	3.86	---	---	---	4.12	---	99	289	---	2,855		
				Ιούνιος 2021	---	---	---	---	3.97	---	---	---	---	---	---	---	---	---		
				Σεπτέμβριος 2021	---	---	---	---	3.99	---	---	---	---	---	---	---	---	---		
				Δεκέμβριος 2021	---	---	---	---	4.01	---	---	---	---	---	---	---	---	---		
ΕΛΛΗΝΙΚΑ ΠΕΤΡΕΛΑΙΑ (ΚΟ)				(Μέγεθος Συμβολαίου: 100 Χρεόγραφα, Φυσική Παράδοση)																
5.35	5.11	5.18	-4.07%	Μάρτιος 2021	5.36	5.36	5.17	5.18	5.18	---	---	---	5.75	---	36	152	---	2,264		
				Ιούνιος 2021	---	---	---	---	5.45	---	---	---	---	---	---	---	---	---		
				Σεπτέμβριος 2021	---	---	---	---	5.48	---	---	---	---	---	---	---	---	---		
				Δεκέμβριος 2021	---	---	---	---	5.51	---	---	---	---	---	---	---	---	---		
ΕΥΔΑΠ (ΚΟ)				(Μέγεθος Συμβολαίου: 100 Χρεόγραφα, Φυσική Παράδοση)																
6.96	6.82	6.88	-1.71%	Μάρτιος 2021	6.85	6.92	6.81	6.87	6.87	---	---	---	7.23	---	6	15	---	309		
				Ιούνιος 2021	---	---	---	---	7.07	---	---	---	---	---	---	---	---	---		
				Σεπτέμβριος 2021	---	---	---	---	7.11	---	---	---	---	---	---	---	---	---		
				Δεκέμβριος 2021	---	---	---	---	7.14	---	---	---	---	---	---	---	---	---		
ΜΟΤΟΡ ΟΪΛ (ΚΟ)				(Μέγεθος Συμβολαίου: 100 Χρεόγραφα, Φυσική Παράδοση)																
11.72	11.2	11.48	-4.81%	Μάρτιος 2021	11.93	11.93	11.25	11.45	11.45	---	---	---	13.27	---	89	228	---	2,194		
				Ιούνιος 2021	---	---	---	---	12.18	---	---	---	---	---	---	---	---	---		
				Σεπτέμβριος 2021	---	---	---	---	12.24	---	---	---	---	---	---	---	---	---		
				Δεκέμβριος 2021	---	---	---	---	12.30	---	---	---	---	---	---	---	---	---		

Σημειώσεις Παραγώγων

Τις τιμές εκκαθάρισης και τις τελικές ανοικτές θέσεις μπορείτε να τις ανακτήσετε στο ακόλουθο path <http://www.helex.gr/el/web/guest/statistics-end-of-day-derivatives>

Υποκείμενη Αγορά				Αγορά Παραγώγων										Ανοικτές θέσεις			
Ανωτ Τιμή	Κατωτ Τιμή	Τιμή κλεισ.	Μεταβ.	Μήνας Παράδοσης	Άνοιγμα	Ανωτ Τιμή	Κατωτ Τιμή	Τελ Τιμή	Τιμή κλεισ.	Τελευταία ζήτηση	Τελευταία προσφορά	Τιμή Εκκαθάρισης*	Υψηλό ζωής	Χαμηλό ζωής	Πράξεις	Όγκος	Ανοικτές θέσεις
(Μέγεθος Συμβολαίου: 100 Χρεόγραφα, Φυσική Παράδοση)																	
ΜΥΤΙΛΗΝΑΙΟΣ (ΚΟ)				Μάρτιος 2021	11.51	11.54	10.92	11.40	11.40	---	---	---	12.02	---	160	685	3,146
11.5	10.85	11.36	-2.66%	Ιούνιος 2021	---	---	---	---	11.79	---	---	---	---	---	---	---	---
				Σεπτέμβριος 2021	---	---	---	---	11.85	---	---	---	---	---	---	---	---
				Δεκέμβριος 2021	---	---	---	---	11.91	---	---	---	---	---	---	---	---
(Μέγεθος Συμβολαίου: 100 Χρεόγραφα, Φυσική Παράδοση)																	
ΟΛΠ (ΚΟ)				Μάρτιος 2021	19.46	19.46	19.21	19.21	19.21	---	---	---	20.10	---	7	29	354
19.8	19.12	19.42	-1.92%	Ιούνιος 2021	---	---	---	---	20.00	---	---	---	---	---	---	---	---
				Σεπτέμβριος 2021	---	---	---	---	20.10	---	---	---	---	---	---	---	---
				Δεκέμβριος 2021	---	---	---	---	20.20	---	---	---	---	---	---	---	---
(Μέγεθος Συμβολαίου: 100 Χρεόγραφα, Φυσική Παράδοση)																	
ΟΠΑΠ (ΚΟ)				Μάρτιος 2021	10.53	10.53	9.98	10.22	10.22	---	---	---	10.80	---	191	962	2,573
10.37	9.965	10.25	-3.94%	Ιούνιος 2021	---	---	---	---	10.78	---	---	---	---	---	---	---	---
				Σεπτέμβριος 2021	---	---	---	---	10.83	---	---	---	---	---	---	---	---
				Δεκέμβριος 2021	---	---	---	---	10.89	---	---	---	---	---	---	---	---
(Μέγεθος Συμβολαίου: 100 Χρεόγραφα, Φυσική Παράδοση)																	
ΟΤΕ (ΚΟ)				Μάρτιος 2021	12.75	12.86	12.58	12.65	12.65	---	---	---	14.34	---	142	613	5,455
12.8	12.49	12.56	-2.26%	Ιούνιος 2021	---	---	---	---	12.98	---	---	---	---	---	---	---	---
				Σεπτέμβριος 2021	---	---	---	---	13.04	---	---	---	---	---	---	---	---
				Δεκέμβριος 2021	---	---	---	---	13.11	---	---	---	---	---	---	---	---
(Μέγεθος Συμβολαίου: 100 Χρεόγραφα, Φυσική Παράδοση)																	
ΠΕΙΡΑΙΩΣ ΤΡΑΠΕΖΑ (ΚΟ)				Μάρτιος 2021	1.19	1.19	1.00	1.09	1.09	---	---	---	1.36	---	667	18,941	57,266
1.148	1.01	1.083	-9.52%	Ιούνιος 2021	---	---	---	---	1.21	---	---	---	---	---	---	---	---
				Σεπτέμβριος 2021	---	---	---	---	1.22	---	---	---	---	---	---	---	---
				Δεκέμβριος 2021	---	---	---	---	1.22	---	---	---	---	---	---	---	---
(Μέγεθος Συμβολαίου: 100 Χρεόγραφα, Φυσική Παράδοση)																	
ΤΕΡΝΑ ΕΝΕΡΓΕΙΑΚΗ (ΚΟ)				Μάρτιος 2021	12.64	12.64	12.29	12.29	12.29	---	---	---	13.50	---	39	110	406
12.74	12.24	12.36	-4.48%	Ιούνιος 2021	---	---	---	---	13.07	---	---	---	---	---	---	---	---
				Σεπτέμβριος 2021	---	---	---	---	13.14	---	---	---	---	---	---	---	---
				Δεκέμβριος 2021	---	---	---	---	13.20	---	---	---	---	---	---	---	---

Σημειώσεις Παραγώγων

Τις τιμές εκκαθάρισης και τις τελικές ανοικτές θέσεις μπορείτε να τις ανακτήσετε στο ακόλουθο path <http://www.helex.gr/el/web/guest/statistics-end-of-day-derivatives>

FTSE/X.A. Large Cap

(Μονάδα Διαπραγμάτευσης: 1 Μονάδα Δείκτη x 2€ - Τρόπος Εξάσκησης: Ευρωπαϊκός, Χρηματικός Διακανονισμός)

Τιμή Εξάσκησης	Δικαιώματα Αγοράς												Δικαιώματα Πώλησης												Τιμή Εξάσκησης					
	Ιανουάριος 2021				Φεβρουάριος 2021				Λοιποί Μήνες				Ιανουάριος 2021				Φεβρουάριος 2021				Λοιποί Μήνες									
	Ανοιγμα	Ανιψ. Τιμή	Κατωτ. Τιμή	Τελ. Τιμή	Τιμή κλεισ.	Όγκος	Ανοικτές θέσεις	Ανοιγμα	Ανιψ. Τιμή	Κατωτ. Τιμή	Τελ. Τιμή	Τιμή κλεισ.	Όγκος	Ανοικτές θέσεις	Όγκος	Ανοικτές θέσεις	Ανοιγμα	Ανιψ. Τιμή	Κατωτ. Τιμή	Τελ. Τιμή	Τιμή κλεισ.	Όγκος	Ανοικτές θέσεις	Όγκος		Ανοικτές θέσεις	Τιμή Εξάσκησης			
1,100	-	-	-	-	-	-	-	-	-	-	-	-	-	-	-	-	-	-	-	-	-	-	-	-	-	-	1,100			
1,125	-	-	-	-	-	-	-	-	-	-	-	-	-	-	-	-	-	-	-	-	-	-	-	-	-	-	1,125			
1,150	-	-	-	-	-	-	-	-	-	-	-	-	-	-	-	-	-	-	-	-	-	-	-	-	-	-	1,150			
1,175	-	-	-	-	-	-	-	-	-	-	-	-	-	-	-	-	-	-	-	-	-	-	-	-	-	-	1,175			
1,200	0.00	0.00	0.00	-	717.00	-	-	-	-	-	-	-	-	-	-	-	-	-	-	-	-	-	-	-	-	-	1,200			
1,225	0.00	0.00	0.00	-	692.00	-	-	-	-	-	-	-	-	-	-	-	-	-	-	-	-	-	-	-	-	-	1,225			
1,250	0.00	0.00	0.00	-	667.00	-	-	-	-	-	-	-	-	-	-	-	-	-	-	-	-	-	-	-	-	-	1,250			
1,275	0.00	0.00	0.00	-	642.00	-	-	-	-	-	-	-	-	-	-	-	-	-	-	-	-	-	-	-	-	-	1,275			
1,300	0.00	0.00	0.00	-	617.00	-	-	-	-	-	-	-	-	-	-	-	-	-	-	-	-	-	-	-	-	-	1,300			
1,325	0.00	0.00	0.00	-	592.00	-	-	-	-	-	-	-	-	-	-	-	-	-	-	-	-	-	-	-	-	-	1,325			
1,350	0.00	0.00	0.00	-	567.00	-	-	-	-	-	-	-	-	-	-	-	-	-	-	-	-	-	-	-	-	-	1,350			
1,375	0.00	0.00	0.00	-	542.00	-	-	-	-	-	-	-	-	-	-	-	-	-	-	-	-	-	-	-	-	-	1,375			
1,400	0.00	0.00	0.00	-	517.00	-	-	-	-	-	-	-	-	-	-	-	-	-	-	-	-	-	-	-	-	-	1,400			
1,425	0.00	0.00	0.00	-	492.00	-	-	-	-	-	-	-	-	-	-	-	-	-	-	-	-	-	-	-	-	-	1,425			
1,450	0.00	0.00	0.00	-	468.00	-	-	-	-	-	-	-	-	-	-	-	-	-	-	-	-	-	-	-	-	-	1,450			
1,475	0.00	0.00	0.00	-	443.00	-	-	-	-	-	-	-	-	-	-	-	-	-	-	-	-	-	-	-	-	-	1,475			
1,500	0.00	0.00	0.00	-	418.00	-	-	-	-	-	-	-	-	-	-	-	-	-	-	-	-	-	-	-	-	-	1,500			
1,525	0.00	0.00	0.00	-	393.00	-	-	0.00	0.00	0.00	-	389.00	-	-	-	-	0.00	0.00	0.00	-	0.74	-	-	-	-	-	1,525			
1,550	0.00	0.00	0.00	-	368.00	-	-	0.00	0.00	0.00	-	365.00	-	-	-	-	0.00	0.00	0.00	-	1.20	-	-	-	-	-	1,550			
1,575	0.00	0.00	0.00	-	343.00	-	-	0.00	0.00	0.00	-	341.00	-	-	-	-	0.00	0.00	0.00	-	1.80	-	-	-	-	-	1,575			
1,600	0.00	0.00	0.00	-	318.00	-	-	0.00	0.00	0.00	-	317.00	-	-	-	-	0.00	0.00	0.00	-	2.70	-	-	-	-	-	1,600			
1,625	0.00	0.00	0.00	-	293.00	-	-	0.00	0.00	0.00	-	293.00	-	-	-	-	0.00	0.00	0.00	-	4.00	-	-	-	-	-	1,625			
1,650	0.00	0.00	0.00	-	268.00	-	-	0.00	0.00	0.00	-	270.00	-	-	-	-	0.00	0.00	0.00	-	5.60	-	-	-	-	-	1,650			
1,675	0.00	0.00	0.00	-	244.00	-	40	0.00	0.00	0.00	-	247.00	-	-	-	-	0.00	0.00	0.00	-	7.90	-	-	-	-	-	1,675			
1,700	0.00	0.00	0.00	-	220.00	-	20	0.00	0.00	0.00	-	225.00	-	-	-	-	0.00	0.00	0.00	-	10.75	-	-	-	-	-	1,700			
1,725	0.00	0.00	0.00	-	196.00	-	-	0.00	0.00	0.00	-	204.00	-	-	-	-	0.00	0.00	0.00	-	14.50	-	-	-	-	-	1,725			
1,750	0.00	0.00	0.00	-	173.00	-	20	0.00	0.00	0.00	-	183.00	-	-	-	-	0.00	0.00	0.00	-	19.00	-	-	-	-	-	1,750			
1,775	0.00	0.00	0.00	-	151.00	-	-	0.00	0.00	0.00	-	164.00	-	-	-	37.00	0.00	25.00	25.00	25.00	22	4	48.50	61.00	48.50	61.00	61.00	48	8	1,775
1,800	60.00	67.50	60.00	67.50	67.50	2	21	0.00	0.00	0.00	-	146.00	-	-	-	31.00	67.50	31.00	41.50	41.50	21	43	0.00	0.00	0.00	-	31.00	-	-	1,800
1,825	53.50	65.00	46.50	65.00	65.00	23	1	91.50	91.50	91.50	91.50	91.50	1	-	-	0.00	65.00	0.00	-	17.00	-	-	0.00	0.00	0.00	-	38.75	-	-	1,825
1,850	26.00	26.00	26.00	26.00	26.00	1	3	0.00	0.00	0.00	-	113.00	-	-	-	0.00	26.00	0.00	-	23.75	-	71	0.00	0.00	0.00	-	47.75	-	-	1,850
1,875	49.50	49.50	18.00	31.75	31.75	3	23	0.00	0.00	0.00	-	98.00	-	-	-	0.00	49.50	0.00	-	32.25	-	12	116.00	118.00	116.00	118.00	118.00	25	-	1,875
1,900	75.00	75.00	28.50	28.50	28.50	48	120	0.00	0.00	0.00	-	84.50	-	-	-	0.00	75.00	0.00	-	42.75	-	-	0.00	0.00	0.00	-	69.50	-	-	1,900
1,925	0.00	0.00	0.00	-	48.50	-	60	0.00	0.00	0.00	-	72.50	-	-	-	0.00	0.00	0.00	-	55.00	-	-	0.00	0.00	0.00	-	82.50	-	-	1,925
1,950	15.75	15.75	15.75	15.75	15.75	1	8	0.00	0.00	0.00	-	61.50	-	-	-	0.00	15.75	0.00	-	69.50	-	-	0.00	0.00	0.00	-	96.50	-	-	1,950
1,975	0.00	0.00	0.00	-	28.75	-	2	0.00	0.00	0.00	-	52.00	-	-	-	0.00	0.00	0.00	-	85.50	-	-	0.00	0.00	0.00	-	112.00	-	-	1,975

FTSE/X.A. Large Cap

(Μονάδα Διαπραγμάτευσης: 1 Μονάδα Δείκτη x 2€ - Τρόπος Εξάσκησης: Ευρωπαϊκός, Χρηματικός Διακανονισμός)

Τιμή Εξάσκησης	Δικαιώματα Αγοράς														Δικαιώματα Πώλησης																		
	Ιανουάριος 2021							Φεβρουάριος 2021							Λοιποί Μήνες		Ιανουάριος 2021							Φεβρουάριος 2021							Λοιποί Μήνες		Τιμή Εξάσκησης
	Άνοιγμα	Ανιψ. Τιμή	Κατωτ. Τιμή	Τελ. Τιμή	Τιμή κλεισ.	Όγκος	Ανοικτές θέσεις	Άνοιγμα	Ανιψ. Τιμή	Κατωτ. Τιμή	Τελ. Τιμή	Τιμή κλεισ.	Όγκος	Ανοικτές θέσεις	Όγκος	Ανοικτές θέσεις	Άνοιγμα	Ανιψ. Τιμή	Κατωτ. Τιμή	Τελ. Τιμή	Τιμή κλεισ.	Όγκος	Ανοικτές θέσεις	Άνοιγμα	Ανιψ. Τιμή	Κατωτ. Τιμή	Τελ. Τιμή	Τιμή κλεισ.	Όγκος	Ανοικτές θέσεις	Όγκος	Ανοικτές θέσεις	
2,000	0.00	0.00	0.00	-	21.75	-	1	0.00	0.00	0.00	-	43.75	-	-			0.00	0.00	0.00	-	103.00	-	-	0.00	0.00	0.00	-	128.00	-	-			
2,050	0.00	0.00	0.00	-	11.50	-	-	0.00	0.00	0.00	-	30.00	-	-			0.00	0.00	0.00	-	143.00	-	-	0.00	0.00	0.00	-	165.00	-	-			2,050
2,100	0.00	0.00	0.00	-	5.70	-	-	0.00	0.00	0.00	-	20.00	-	-			0.00	0.00	0.00	-	187.00	-	-	0.00	0.00	0.00	-	204.00	-	-			2,100
Σύνολα:						78	319						1	0	0	0					43	270						73	8	0	0		
Αριθμός Πράξεων:							19						1	0							5							7	0				

ALPHA BANK (KO)

(Μέγεθος Συμβολαίου: 100 Χρέογραφα, Τρόπος Εξάσκησης: Αμερικάνικος, Φυσική Παράδοση)

Τιμή Εξάσκησης	Δικαιώματα Αγοράς													Δικαιώματα Πώλησης																		
	Ιανουάριος 2021						Φεβρουάριος 2021						Λοιποί Μήνες		Ιανουάριος 2021						Φεβρουάριος 2021						Λοιποί Μήνες		Τιμή Εξάσκησης			
	Άνοιγμα	Ανιγτ Τιμή	Καπιτ Τιμή	Τελ Τιμή	Τιμή κλεισ.	Όγκος	Άνοιγμα	Ανιγτ Τιμή	Καπιτ Τιμή	Τελ Τιμή	Τιμή κλεισ.	Όγκος	Άνοιγτ Τιμή	Όγκος	Άνοιγμα	Ανιγτ Τιμή	Καπιτ Τιμή	Τελ Τιμή	Τιμή κλεισ.	Όγκος	Άνοιγτ Τιμή	Όγκος	Άνοιγμα	Ανιγτ Τιμή	Καπιτ Τιμή	Τελ Τιμή	Τιμή κλεισ.	Όγκος		Άνοιγτ Τιμή	Όγκος	
0.150	0.000	0.000	0.000	0.829	-	-									0.000	0.000	0.000	0.001	-	-												0.002
0.200	0.000	0.000	0.000	0.779	-	-									0.000	0.000	0.000	0.001	-	-											0.002	
0.250	0.000	0.000	0.000	0.729	-	-									0.000	0.000	0.000	0.001	-	-											0.003	
0.300	0.000	0.000	0.000	0.679	-	-									0.000	0.000	0.000	0.001	-	-											0.003	
0.350	0.000	0.000	0.000	0.630	-	-									0.000	0.000	0.000	0.004	-	-											0.004	
0.400	0.000	0.000	0.000	0.580	-	-	0.000	0.000	0.000	0.581	-	-			0.000	0.000	0.000	0.001	-	-	0.000	0.000	0.000	0.001	-	-					0.004	
0.450	0.000	0.000	0.000	0.530	-	-	0.000	0.000	0.000	0.532	-	-			0.000	0.000	0.000	0.001	-	-	0.000	0.000	0.000	0.002	-	-					0.005	
0.500	0.000	0.000	0.000	0.480	-	-	0.000	0.000	0.000	0.484	-	-			0.000	0.000	0.000	0.001	-	-	0.000	0.000	0.000	0.004	-	-					0.005	
0.550	0.000	0.000	0.000	0.430	-	-	0.000	0.000	0.000	0.438	-	-			0.000	0.000	0.000	0.001	-	-	0.000	0.000	0.000	0.007	-	-					0.006	
0.600	0.000	0.000	0.000	0.382	-	-	0.000	0.000	0.000	0.394	-	-			0.000	0.000	0.000	0.002	-	-	0.000	0.000	0.000	0.013	-	-					0.006	
0.650	0.000	0.000	0.000	0.334	-	5	0.000	0.000	0.000	0.352	-	-			0.000	0.000	0.000	0.004	-	-	0.000	0.000	0.000	0.020	-	-					0.007	
0.700	0.000	0.000	0.000	0.289	-	34	0.000	0.000	0.000	0.312	-	-			0.000	0.000	0.000	0.009	-	-	0.000	0.000	0.000	0.031	-	-					0.007	
0.750	0.000	0.000	0.000	0.246	-	-	0.000	0.000	0.000	0.276	-	-			0.000	0.000	0.000	0.016	-	-	0.000	0.000	0.000	0.045	-	-					0.008	
0.800	0.000	0.000	0.000	0.206	-	-	0.000	0.000	0.000	0.242	-	-			0.000	0.000	0.000	0.026	-	-	0.000	0.000	0.000	0.061	-	-					0.008	
0.850	0.125	0.133	0.097	0.133	0.133	13	-	0.000	0.000	0.000	0.213	-	-			0.000	0.000	0.000	0.040	-	-	0.000	0.000	0.000	0.081	-	-					0.009
0.900	0.000	0.000	0.000	0.139	-	9	0.000	0.000	0.000	0.185	-	-			0.000	0.000	0.000	0.059	-	-	0.000	0.000	0.000	0.103	-	-					0.009	
0.950	0.000	0.000	0.000	0.113	-	-	0.000	0.000	0.000	0.161	-	-			0.000	0.000	0.000	0.082	-	-	0.000	0.000	0.000	0.129	-	-					0.010	
1.000	0.000	0.000	0.000	0.090	-	11	0.000	0.000	0.000	0.139	-	-			0.000	0.000	0.000	0.109	-	-	0.000	0.000	0.000	0.157	-	-					0.010	
1.100	0.000	0.000	0.000	0.055	-	-	0.000	0.000	0.000	0.103	-	-			0.000	0.000	0.000	0.175	-	-	0.000	0.000	0.000	0.221	-	-					0.011	
1.200	0.000	0.000	0.000	0.032	-	-	0.000	0.000	0.000	0.076	-	-			0.000	0.000	0.000	0.252	-	-	0.000	0.000	0.000	0.293	-	-					0.012	
1.300	0.000	0.000	0.000	0.018	-	-	0.000	0.000	0.000	0.056	-	-			0.000	0.000	0.000	0.338	-	-	0.000	0.000	0.000	0.373	-	-					0.013	
1.400	0.000	0.000	0.000	0.010	-	-	0.000	0.000	0.000	0.041	-	-			0.000	0.000	0.000	0.430	-	-	0.000	0.000	0.000	0.458	-	-					0.014	
1.500	0.000	0.000	0.000	0.005	-	-	0.000	0.000	0.000	0.029	-	-			0.000	0.000	0.000	0.525	-	-	0.000	0.000	0.000	0.546	-	-					0.015	
Σύνολα:						13	59																									
Αριθμός Πράξεων:							4																									

ΔΕΗ (ΚΟ)

(Μέγεθος Συμβολαίου: 100 Χρέδγραφα, Τρόπος Εξάσκησης: Αμερικάνικος, Φυσική Παράδοση)

Τιμή Εξάσκησης	Δικαιώματα Αγοράς														Δικαιώματα Πώλησης																				
	Ιανουάριος 2021							Φεβρουάριος 2021							Λοιποί Μήνες		Ιανουάριος 2021							Φεβρουάριος 2021							Λοιποί Μήνες		Τιμή Εξάσκησης		
	Άνοιγμα	Άνιτ Τιμή	Κατωτ Τιμή	Τελ Τιμή	Τιμή κλεισ.	Όγκος	Ανοικτές θέσεις	Άνοιγμα	Άνιτ Τιμή	Κατωτ Τιμή	Τελ Τιμή	Τιμή κλεισ.	Όγκος	Ανοικτές θέσεις	Όγκος	Ανοικτές θέσεις	Άνοιγμα	Άνιτ Τιμή	Κατωτ Τιμή	Τελ Τιμή	Τιμή κλεισ.	Όγκος	Ανοικτές θέσεις	Άνοιγμα	Άνιτ Τιμή	Κατωτ Τιμή	Τελ Τιμή	Τιμή κλεισ.	Όγκος	Ανοικτές θέσεις	Όγκος	Ανοικτές θέσεις			
1.400						-	-							-	-								-	-										0.014	
1.500						-	-							-	-								-	-									0.015		
1.600						-	-							-	-								-	-									0.016		
1.700						-	-							-	-								-	-									0.017		
1.800						-	-							-	-								-	-									0.018		
1.900						-	-							-	-								-	-									0.019		
2.000						-	-							-	-								-	-									0.020		
2.200						-	-							-	-								-	-									0.022		
2.400						-	-							-	-								-	-									0.024		
2.600						-	-							-	-								-	-									0.026		
2.800						-	-							-	-								-	-									0.028		
3.000						-	-							-	-								-	-									0.030		
3.200						-	-							-	-								-	-									0.032		
3.400	0.000	0.000	0.000		3.86	-	-							-	-								-	-									0.034		
3.600	0.000	0.000	0.000		3.66	-	-							-	-								-	-									0.036		
3.800	0.000	0.000	0.000		3.46	-	-							-	-								-	-									0.038		
4.000	0.000	0.000	0.000		3.26	-	-	0.000	0.000	0.000		3.26	-	-								0.000	0.000	0.000		0.001	-	-				0.040			
4.400	0.000	0.000	0.000		2.86	-	-	0.000	0.000	0.000		2.87	-	-								0.000	0.000	0.000		0.001	-	-				0.044			
4.800	0.000	0.000	0.000		2.46	-	-	0.000	0.000	0.000		2.47	-	-								0.000	0.000	0.000		0.001	-	-				0.048			
5.200	0.000	0.000	0.000		2.06	-	-	0.000	0.000	0.000		2.08	-	-								0.000	0.000	0.000		0.002	-	-				0.052			
5.600	0.000	0.000	0.000		1.66	-	-	0.000	0.000	0.000		1.70	-	-								0.000	0.000	0.000		0.004	-	-				0.056			
6.000	0.000	0.000	0.000		1.28	-	3	0.000	0.000	0.000		1.35	-	-								0.000	0.000	0.000		0.018	-	-				0.060			
6.400	0.000	0.000	0.000		0.920	-	17	0.000	0.000	0.000		1.04	-	-								0.000	0.000	0.000		0.060	-	16				0.064			
6.800	0.493	0.493	0.493	0.493	0.493	2	63	0.000	0.000	0.000		0.772	-	-								0.101	0.101	0.101	0.101	0.101	5	-				0.068			
7.200	0.093	0.293	0.093	0.293	0.293	10	11	0.101	0.101	0.101	0.101	0.101	5	-								0.000	0.000	0.000		0.314	-	-				0.072			
7.600	0.077	0.137	0.077	0.137	0.137	9	13	0.101	0.101	0.101	0.101	0.101	5	-								0.000	0.000	0.000		0.549	-	1				0.076			
8.000	0.000	0.000	0.000		0.105	-	-	0.101	0.101	0.101	0.101	0.101	5	-								0.000	0.000	0.000		0.845	-	-				0.080			
8.400	0.000	0.000	0.000		0.050	-	-	0.000	0.000	0.000		0.164	-	-								0.000	0.000	0.000		1.19	-	-				0.084			
8.800	0.000	0.000	0.000		0.021	-	-	0.000	0.000	0.000		0.103	-	-								0.000	0.000	0.000		1.56	-	-				0.088			
9.200	0.000	0.000	0.000		0.008	-	-	0.000	0.000	0.000		0.064	-	-								0.000	0.000	0.000		1.95	-	-				0.092			
Σύνολα:						21	107							15	0	0	0									21	17					10	0	0	0
Αριθμός Πράξεων:							5								3	0											1.00						2	0	

ΕΘΝΙΚΗ ΤΡΑΠΕΖΑ (ΚΟ)

(Μέγεθος Συμβολαίου: 100 Χρέογραφα, Τρόπος Εξάσκησης: Αμερικάνικος, Φυσική Παράδοση)

Δικαιώματα Αγοράς															Δικαιώματα Πώλησης															
	Ιανουάριος 2021						Φεβρουάριος 2021						Λοιποί Μήνες		Ιανουάριος 2021						Φεβρουάριος 2021				Λοιποί Μήνες					
Τιμή Εξάσκησης	Ανοιγμα	Ανιγτ Τιμή	Καπνιτ Τιμή	Τελ Τιμή	Τιμή κλεισ.	Όγκος	Ανοικτές θέσεις	Άνοιγμα	Ανιγτ Τιμή	Καπνιτ Τιμή	Τελ Τιμή	Τιμή κλεισ.	Όγκος	Ανοικτές θέσεις	Όγκος	Ανοικτές θέσεις	Άνοιγμα	Ανιγτ Τιμή	Καπνιτ Τιμή	Τελ Τιμή	Τιμή κλεισ.	Όγκος	Ανοικτές θέσεις	Όγκος	Ανοικτές θέσεις	Όγκος	Ανοικτές θέσεις	Τιμή Εξάσκησης		
0.600						-	-							-	-								-	-					0.006	
0.650	0.000	0.000	0.000		1.50	-	-							-	-			0.000	0.000	0.000		0.001	-	-			-	-	0.007	
0.700	0.000	0.000	0.000		1.45	-	-							-	-			0.000	0.000	0.000		0.001	-	-			-	-	0.007	
0.750	0.000	0.000	0.000		1.40	-	-							-	-			0.000	0.000	0.000		0.001	-	-			-	-	0.008	
0.800	0.000	0.000	0.000		1.35	-	-							-	-			0.000	0.000	0.000		0.001	-	-			-	-	0.008	
0.850	0.000	0.000	0.000		1.30	-	-							-	-			0.000	0.000	0.000		0.001	-	-			-	-	0.009	
0.900	0.000	0.000	0.000		1.25	-	-							-	-			0.000	0.000	0.000		0.001	-	-			-	-	0.009	
0.950	0.000	0.000	0.000		1.20	-	-	0.000	0.000	0.000		1.20	-	-			0.000	0.000	0.000		0.002	-	-	0.000	0.000	0.000	0.001	-	-	0.010
1.000	0.000	0.000	0.000		1.15	-	-	0.000	0.000	0.000		1.15	-	-			0.000	0.000	0.000		0.001	-	-	0.000	0.000	0.000	0.001	-	-	0.010
1.100	0.000	0.000	0.000		1.05	-	-	0.000	0.000	0.000		1.05	-	-			0.000	0.000	0.000		0.002	-	-	0.000	0.000	0.000	0.001	-	-	0.011
1.200	0.000	0.000	0.000		0.952	-	-	0.000	0.000	0.000		0.956	-	-			0.000	0.000	0.000		0.001	-	-	0.000	0.000	0.000	0.002	-	-	0.012
1.300	0.000	0.000	0.000		0.852	-	-	0.000	0.000	0.000		0.859	-	-			0.000	0.000	0.000		0.001	-	20	0.000	0.000	0.000	0.004	-	-	0.013
1.400	0.000	0.000	0.000		0.753	-	-	0.000	0.000	0.000		0.764	-	-			0.000	0.000	0.000		0.001	-	20	0.000	0.000	0.000	0.009	-	-	0.014
1.500	0.000	0.000	0.000		0.654	-	-	0.000	0.000	0.000		0.672	-	-			0.000	0.000	0.000		0.002	-	-	0.000	0.000	0.000	0.017	-	-	0.015
1.600	0.000	0.000	0.000		0.558	-	-	0.000	0.000	0.000		0.585	-	-			0.000	0.000	0.000		0.005	-	-	0.000	0.000	0.000	0.029	-	-	0.016
1.700	0.000	0.000	0.000		0.466	-	-	0.000	0.000	0.000		0.504	-	-			0.000	0.000	0.000		0.013	-	-	0.000	0.000	0.000	0.048	-	-	0.017
1.800	0.000	0.000	0.000		0.380	-	-	0.000	0.000	0.000		0.430	-	-			0.000	0.000	0.000		0.027	-	-	0.000	0.000	0.000	0.074	-	-	0.018
1.900	0.000	0.000	0.000		0.302	-	-	0.000	0.000	0.000		0.363	-	-			0.000	0.000	0.000		0.049	-	-	0.000	0.000	0.000	0.107	-	-	0.019
2.000	0.170	0.185	0.170	0.185	0.185	50	4	0.000	0.000	0.000		0.301	-	-			0.175	0.175	0.175	0.175	0.175	20	-	0.000	0.000	0.000	0.145	-	-	0.020
2.200	0.000	0.000	0.000		0.129	-	-	0.000	0.000	0.000		0.205	-	-			0.000	0.000	0.000		0.176	-	-	0.000	0.000	0.000	0.248	-	-	0.022
2.400	0.000	0.000	0.000		0.064	-	-	0.000	0.000	0.000		0.135	-	-			0.000	0.000	0.000		0.311	-	-	0.000	0.000	0.000	0.378	-	-	0.024
2.600	0.000	0.000	0.000		0.029	-	-	0.000	0.000	0.000		0.086	-	-			0.000	0.000	0.000		0.476	-	-	0.000	0.000	0.000	0.529	-	-	0.026
2.800	0.000	0.000	0.000		0.012	-	-	0.000	0.000	0.000		0.053	-	-			0.000	0.000	0.000		0.659	-	-	0.000	0.000	0.000	0.696	-	-	0.028
3.000	0.000	0.000	0.000		0.005	-	-	0.000	0.000	0.000		0.033	-	-			0.000	0.000	0.000		0.852	-	-	0.000	0.000	0.000	0.875	-	-	0.030
3.200	0.000	0.000	0.000		0.002	-	-	0.000	0.000	0.000		0.019	-	-			0.000	0.000	0.000		1.05	-	-	0.000	0.000	0.000	1.06	-	-	0.032
Σύνολα:						50	4							0	0	0	0					50	40				0	0	0	0
Αριθμός Πράξεων:							4							0	0								1.00				0		0	

ΟΠΑΠ (ΚΟ)

(Μέγεθος Συμβολαίου: 100 Χρέδγραφα, Τρόπος Εξάσκησης: Αμερικάνικος, Φυσική Παράδοση)

Τιμή Εξάσκησης	Δικαιώματα Αγοράς														Δικαιώματα Πώλησης																		
	Ιανουάριος 2021						Φεβρουάριος 2021						Λοιποί Μήνες		Ιανουάριος 2021						Φεβρουάριος 2021						Λοιποί Μήνες		Τιμή Εξάσκησης				
	Άνοιγμα	Ανιγτ Τιμή	Καπιτ Τιμή	Τελ Τιμή	Τιμή κλεισ.	Όγκος	Άνοιγμα	Ανιγτ Τιμή	Καπιτ Τιμή	Τελ Τιμή	Τιμή κλεισ.	Όγκος	Άνοιγτες θέσεις	Όγκος	Άνοιγτες θέσεις	Άνοιγμα	Ανιγτ Τιμή	Καπιτ Τιμή	Τελ Τιμή	Τιμή κλεισ.	Όγκος	Άνοιγτες θέσεις	Άνοιγμα	Ανιγτ Τιμή	Καπιτ Τιμή	Τελ Τιμή	Τιμή κλεισ.	Όγκος		Άνοιγτες θέσεις	Όγκος	Άνοιγτες θέσεις	
4.000						-						-										-											
4.400						-						-										-											0.044
4.800	0.000	0.000	0.000		5.88	-						-				0.000	0.000	0.000		0.001	-											0.048	
5.200	0.000	0.000	0.000		5.48	-						-				0.000	0.000	0.000		0.003	-											0.052	
5.600	0.000	0.000	0.000		5.08	-						-				0.000	0.000	0.000		0.001	-											0.056	
6.000	0.000	0.000	0.000		4.68	-						-				0.000	0.000	0.000		0.001	-											0.060	
6.400	0.000	0.000	0.000		4.28	-		0.000	0.000	0.000		4.29	-			0.000	0.000	0.000		0.001	-			0.000	0.000	0.000		0.001	-			0.064	
6.800	0.000	0.000	0.000		3.88	-		0.000	0.000	0.000		3.89	-			0.000	0.000	0.000		0.001	-			0.000	0.000	0.000		0.001	-			0.068	
7.200	0.000	0.000	0.000		3.48	-		0.000	0.000	0.000		3.50	-			0.000	0.000	0.000		0.001	-			0.000	0.000	0.000		0.001	-			0.072	
7.600	0.000	0.000	0.000		3.08	-		0.000	0.000	0.000		3.10	-			0.000	0.000	0.000		0.001	-			0.000	0.000	0.000		0.003	-			0.076	
8.000	0.000	0.000	0.000		2.68	-		0.000	0.000	0.000		2.71	-			0.000	0.000	0.000		0.001	-	15		0.000	0.000	0.000		0.009	-			0.080	
8.400	0.000	0.000	0.000		2.28	-		0.000	0.000	0.000		2.32	-			0.000	0.000	0.000		0.001	-			0.000	0.000	0.000		0.022	-			0.084	
8.800	0.000	0.000	0.000		1.89	-		0.000	0.000	0.000		1.95	-			0.000	0.000	0.000		0.006	-			0.000	0.000	0.000		0.051	-			0.088	
9.200	0.000	0.000	0.000		1.51	-		0.000	0.000	0.000		1.60	-			0.000	0.000	0.000		0.022	-			0.101	0.101	0.101	0.101	0.101	5	0		0.092	
9.600	0.000	0.000	0.000		1.14	-		0.000	0.000	0.000		1.28	-			0.000	0.000	0.000		0.060	-			0.101	0.101	0.101	0.101	0.101	5	0		0.096	
10.000	0.295	0.295	0.295	0.295	0.295	5	10	0.295	0.295	0.295	0.295	0.295	5	-		0.101	0.290	0.101	0.290	0.290	10	-		0.101	0.101	0.101	0.101	0.101	5	0		0.100	
11.000	0.000	0.000	0.000		0.269	-	26	0.000	0.000	0.000		0.476	-			0.000	0.000	0.000		0.584	-			0.000	0.000	0.000		0.771	-			0.110	
12.000	0.000	0.000	0.000		0.056	-		0.000	0.000	0.000		0.188	-			0.000	0.000	0.000		1.37	-			0.000	0.000	0.000		1.48	-			0.120	
13.000	0.000	0.000	0.000		0.007	-		0.000	0.000	0.000		0.063	-			0.000	0.000	0.000		2.33	-			0.000	0.000	0.000		2.37	-			0.130	
14.000	0.000	0.000	0.000		0.001	-		0.000	0.000	0.000		0.019	-			0.000	0.000	0.000		3.33	-			0.000	0.000	0.000		3.33	-			0.140	
15.000	0.000	0.000	0.000		0.001	-		0.000	0.000	0.000		0.005	-			0.000	0.000	0.000		4.33	-			0.000	0.000	0.000		4.33	-			0.150	
16.000	0.000	0.000	0.000		0.001	-		0.000	0.000	0.000		0.001	-			0.000	0.000	0.000		5.33	-			0.000	0.000	0.000		5.33	-			0.160	
Σύνολα:						5	36					5	0	0	0					5	15						15	0	0	0			
Αριθμός Πράξεων:							1						1		0						2.00							3		0			

ΟΤΕ (ΚΟ)

(Μέγεθος Συμβολαίου: 100 Χρεόγραφα, Τρόπος Εξάσκησης: Αμερικάνικος, Φυσική Παράδοση)

Τιμή Εξάσκησης	Δικαιώματα Αγοράς														Δικαιώματα Πώλησης														Τιμή Εξάσκησης					
	Ιανουάριος 2021						Φεβρουάριος 2021						Λοιποί Μήνες		Ιανουάριος 2021						Φεβρουάριος 2021						Λοιποί Μήνες							
	Άνοιγμα	Ανιγ. Τιμή	Καπιτ. Τιμή	Τελ. Τιμή	Τιμή κλεισ.	Όγκος	Άνοιγμα	Ανιγ. Τιμή	Καπιτ. Τιμή	Τελ. Τιμή	Τιμή κλεισ.	Όγκος	Άνοιγ. θέσεις	Όγκος	Άνοιγ. θέσεις	Άνοιγμα	Ανιγ. Τιμή	Καπιτ. Τιμή	Τελ. Τιμή	Τιμή κλεισ.	Όγκος	Άνοιγ. θέσεις	Άνοιγμα	Ανιγ. Τιμή	Καπιτ. Τιμή	Τελ. Τιμή	Τιμή κλεισ.	Όγκος		Άνοιγ. θέσεις	Όγκος	Άνοιγ. θέσεις		
8.000						-	-															-	-											0.080
8.400	0.000	0.000	0.000		4.46	-	-									0.000	0.000	0.000		0.001	-	-											0.084	
8.800	0.000	0.000	0.000		4.06	-	-									0.000	0.000	0.000		0.001	-	-											0.088	
9.200	0.000	0.000	0.000		3.66	-	-	0.000	0.000	0.000						0.000	0.000	0.000		0.001	-	-	0.000	0.000	0.000		0.002	-	-			0.092		
9.600	0.000	0.000	0.000		3.26	-	-	0.000	0.000	0.000						0.000	0.000	0.000		0.001	-	-	0.000	0.000	0.000		0.006	-	-			0.096		
10.000	0.000	0.000	0.000		2.87	-	-	0.000	0.000	0.000						0.000	0.000	0.000		0.001	-	-	0.000	0.000	0.000		0.014	-	-			0.100		
11.000	0.000	0.000	0.000		1.88	-	-	0.000	0.000	0.000						0.000	0.000	0.000		0.014	-	-	0.000	0.000	0.000		0.084	-	-			0.110		
12.000	0.000	0.000	0.000		0.998	-	-	0.000	0.000	0.000						0.000	0.000	0.000		0.130	-	5	0.101	0.101	0.101	0.101	0.101	5	0			0.120		
13.000	0.101	0.101	0.101	0.101	0.101	5	-	0.101	0.101	0.101	0.101	0.101	5	-	0.295	0.295	0.295	0.295	0.295	0.295	5	-	0.290	0.290	0.290	0.290	0.290	5	0			0.130		
14.000	0.000	0.000	0.000		0.104	-	10	0.101	0.101	0.101	0.101	0.101	5	-	0.000	0.000	0.000		1.24	-	-	0.000	0.000	0.000		1.39	-	-			0.140			
15.000	0.000	0.000	0.000		0.019	-	-	0.000	0.000	0.000						0.000	0.000	0.000		2.16	-	-	0.000	0.000	0.000		2.22	-	-			0.150		
16.000	0.000	0.000	0.000		0.002	-	-	0.000	0.000	0.000						0.000	0.000	0.000		3.15	-	-	0.000	0.000	0.000		3.16	-	-			0.160		
17.000	0.000	0.000	0.000		0.001	-	-	0.000	0.000	0.000						0.000	0.000	0.000		4.15	-	-	0.000	0.000	0.000		4.15	-	-			0.170		
18.000	0.000	0.000	0.000		0.001	-	-	0.000	0.000	0.000						0.000	0.000	0.000		5.15	-	-	0.000	0.000	0.000		5.15	-	-			0.180		
19.000	0.000	0.000	0.000		0.001	-	-	0.000	0.000	0.000						0.000	0.000	0.000		6.15	-	-	0.000	0.000	0.000		6.15	-	-			0.190		
Σύνολα:						5	10						10	0	0	0				5	5						10	0	0	0				
Αριθμός Πράξεων:							1						2	0						1.00							2			0				

ΠΕΙΡΑΙΩΣ ΤΡΑΠΕΖΑ (ΚΟ)

(Μέγεθος Συμβολαίου: 100 Χρεόγραφα, Τρόπος Εξάσκησης: Αμερικάνικος, Φυσική Παράδοση)

Τιμή Εξάσκησης	Δικαιώματα Αγοράς												Δικαιώματα Πώλησης																
	Ιανουάριος 2021				Φεβρουάριος 2021				Λοιποί Μήνες				Ιανουάριος 2021				Φεβρουάριος 2021				Λοιποί Μήνες								
	Άνοιγμα	Ανιτ Τιμή	Καπιτ Τιμή	Τελ Τιμή	Τιμή κλεισ.	Όγκος	Ανοικτές θέσεις	Άνοιγμα	Ανιτ Τιμή	Καπιτ Τιμή	Τελ Τιμή	Τιμή κλεισ.	Όγκος	Ανοικτές θέσεις	Όγκος	Ανοικτές θέσεις	Άνοιγμα	Ανιτ Τιμή	Καπιτ Τιμή	Τελ Τιμή	Τιμή κλεισ.	Όγκος	Ανοικτές θέσεις	Όγκος	Ανοικτές θέσεις	Τιμή Εξάσκησης			
0.350	0.000	0.000	0.000	0.851	-	-											0.000	0.000	0.000	0.001	-	-							0.004
0.400	0.000	0.000	0.000	0.801	-	-											0.000	0.000	0.000	0.001	-	-							0.004
0.450	0.000	0.000	0.000	0.751	-	-											0.000	0.000	0.000	0.001	-	-							0.005
0.500	0.000	0.000	0.000	0.701	-	-											0.000	0.000	0.000	0.001	-	-							0.005
0.550	0.000	0.000	0.000	0.651	-	-											0.000	0.000	0.000	0.001	-	-							0.006
0.600	0.000	0.000	0.000	0.601	-	-											0.000	0.000	0.000	0.001	-	-							0.006
0.650	0.000	0.000	0.000	0.551	-	-											0.000	0.000	0.000	0.001	-	-							0.007
0.700	0.000	0.000	0.000	0.501	-	-											0.000	0.000	0.000	0.001	-	-							0.007
0.750	0.000	0.000	0.000	0.452	-	-	0.000	0.000	0.000		0.461	-	-				0.000	0.000	0.000	0.001	-	-	0.000	0.000	0.000	0.008	-	-	0.008
0.800	0.000	0.000	0.000	0.403	-	-	0.000	0.000	0.000		0.416	-	-				0.000	0.000	0.000	0.002	-	-	0.000	0.000	0.000	0.013	-	-	0.008
0.850	0.000	0.000	0.000	0.355	-	-	0.000	0.000	0.000		0.373	-	-				0.000	0.000	0.000	0.004	-	-	0.000	0.000	0.000	0.020	-	-	0.009
0.900	0.000	0.000	0.000	0.309	-	-	0.000	0.000	0.000		0.333	-	-				0.000	0.000	0.000	0.008	-	-	0.000	0.000	0.000	0.030	-	-	0.009
0.950	0.000	0.000	0.000	0.265	-	-	0.000	0.000	0.000		0.296	-	-				0.000	0.000	0.000	0.014	-	-	0.000	0.000	0.000	0.043	-	-	0.010
1.000	0.000	0.000	0.000	0.225	-	-	0.000	0.000	0.000		0.260	-	-				0.000	0.000	0.000	0.023	-	-	0.000	0.000	0.000	0.057	-	-	0.010
1.100	0.000	0.000	0.000	0.155	-	-	0.000	0.000	0.000		0.199	-	-				0.000	0.000	0.000	0.053	-	-	0.000	0.000	0.000	0.095	-	-	0.011
1.200	0.000	0.000	0.000	0.099	-	-	0.000	0.000	0.000		0.149	-	-				0.000	0.000	0.000	0.098	-	-	0.000	0.000	0.000	0.145	-	-	0.012
1.300	0.000	0.000	0.000	0.062	-	30	0.000	0.000	0.000		0.111	-	-				0.000	0.000	0.000	0.160	-	-	0.000	0.000	0.000	0.207	-	-	0.013
1.400	0.000	0.000	0.000	0.036	-	-	0.000	0.000	0.000		0.081	-	10				0.000	0.000	0.000	0.234	-	-	0.000	0.000	0.000	0.277	-	-	0.014
1.500	0.000	0.000	0.000	0.020	-	-	0.000	0.000	0.000		0.059	-	-				0.000	0.000	0.000	0.318	-	-	0.000	0.000	0.000	0.355	-	-	0.015
1.600	0.000	0.000	0.000	0.011	-	-	0.000	0.000	0.000		0.042	-	-				0.000	0.000	0.000	0.409	-	-	0.000	0.000	0.000	0.438	-	-	0.016
1.700	0.000	0.000	0.000	0.006	-	-	0.000	0.000	0.000		0.029	-	-				0.000	0.000	0.000	0.504	-	-	0.000	0.000	0.000	0.525	-	-	0.017
1.800	0.000	0.000	0.000	0.003	-	-	0.000	0.000	0.000		0.021	-	-				0.000	0.000	0.000	0.601	-	-	0.000	0.000	0.000	0.617	-	-	0.018
1.900					-	-						-	-								-	-					-	-	0.019
2.000					-	-						-	-								-	-					-	-	0.020
2.200					-	-						-	-								-	-					-	-	0.022
2.400					-	-						-	-								-	-					-	-	0.024
Σύνολα:					0	30						0	10	0	0					0	0				0	0	0	0	
Αριθμός Πράξεων:					0							0		0							0.00					0		0	

Προϊόν Δανεισμού	Υποκείμενος Τίτλος	Πολυμερείς Συναλλαγές[1]					Διμερείς Συναλλαγές[2]		Δανεισμός Τίτλων μέσω ΟΤC[3]
		Ανοιχτές θέσεις[5]	Προσφερόμενη ποσότητα	Μ.Σ.Τ[4]	Όγκος συναλλαγών	Μ.Σ.Τ[4]	Όγκος συναλλαγών	Μ.Σ.Τ[4]	Όγκος συναλλαγών
ALPHABOR	ALPHA BANK (ΚΟ)	54,749	---	---	---	---	---	---	40,584,359
TATTBOR	ATTICA BANK A.T.E. (ΚΟ)	14,300	---	---	---	---	---	---	370
CENERBOR	CENERGY HOLDINGS (ΚΑ)	---	---	---	---	---	---	---	---
EEEBOR	COCA-COLA HBC AG (ΚΟ)	1,113	---	---	---	---	---	---	70,546
EUROBBOR	EUROBANK HOLDINGS (ΚΟ)	54,457	---	---	---	---	---	---	55,323,814
FFGRPBOR	FOLLI-FOLLIE (ΚΟ)	---	---	---	---	---	---	---	1,067,847
FOYRKBOR	FOURLIS ΣΥΜΜΕΤΟΧΩΝ (ΚΟ)	2,900	---	---	---	---	---	---	32,408
INTRKBOR	INTRACOM HOLDINGS (ΚΟ)	---	---	---	---	---	---	---	---
BELABOR	JUMBO (ΚΟ)	21,754	---	---	13,000	2.65%	---	---	125,866
LAMDABOR	LAMDA DEVELOPMENT(ΚΟ)	---	---	---	---	---	---	---	---
MIGBOR	MARFIN INVESTMENT GROUP (ΚΟ)	---	---	---	---	---	---	---	794,474
QUALBOR	QUALITY & RELIABILITY (ΚΟ)	---	---	---	---	---	---	---	---
TITCBOR	TITAN CEMENT (ΚΑ)	3,550	---	---	---	---	---	---	271,407
VIOBOR	VIOHALCO SA/NV (ΚΑ)	841	---	---	---	---	---	---	---
ADMIEBOR	ΑΔΜΗΕ ΣΥΜΜΕΤΟΧΩΝ Α.Ε. (ΚΟ)	1,476	---	---	---	---	---	---	225,769
AEGNBOR	ΑΕΡΟΠΟΡΙΑ ΑΙΓΑΙΟΥ (ΚΟ)	729	---	---	---	---	---	---	108,419
ALMYBOR	ΑΛΟΥΜΥΛ (ΚΟ)	---	---	---	---	---	---	---	---
GEKTERNABOR	ΓΕΚ ΤΕΡΝΑ (ΚΟ)	---	---	---	---	---	---	---	26,852
PPCBOR	ΔΕΗ (ΚΟ)	---	---	---	---	---	---	---	5,047,567
ETEBOBOR	ΕΘΝΙΚΗ ΤΡΑΠΕΖΑ (ΚΟ)	23,408	---	---	2,000	3.17%	---	---	9,940,372
ELLAKTORBOR	ΕΛΛΑΚΤΩΡ (ΚΟ)	23,871	---	---	---	---	---	---	126,898
EXAEBOR	ΕΛΛΗΝ. ΧΡΗΜΑΤΙΣΤΗΡΙΑ-Χ.Α. (ΚΟ)	1,000	---	---	---	---	---	---	298,982
ELPEBOR	ΕΛΛΗΝΙΚΑ ΠΕΤΡΕΛΑΙΑ (ΚΟ)	---	---	---	---	---	---	---	167,792
EYDAPBOR	ΕΥΔΑΠ (ΚΟ)	1,240	---	---	---	---	---	---	262,021
MOHBOR	ΜΟΤΟΡ ΟΪΛ (ΚΟ)	7,085	---	---	---	---	---	---	406,631
MYTILBOR	ΜΥΤΙΛΗΝΑΙΟΣ (ΚΟ)	8,300	---	---	---	---	---	---	39,243
PRABOR	ΟΛΠ (ΚΟ)	4,171	---	---	---	---	4,200	6.50%	10,401
OPAPBOR	ΟΠΑΠ (ΚΟ)	5,332	---	---	---	---	---	---	1,391,950
HTOBOR	ΟΤΕ (ΚΟ)	3,000	---	---	1,528	2.95%	---	---	578,426
TREIRBOR	ΠΕΙΡΑΙΩΣ ΤΡΑΠΕΖΑ (ΚΟ)	15,734	---	---	---	---	---	---	16,187,382
PLAISBOR	ΠΛΑΙΣΙΟ COMPUTERS (ΚΟ)	---	---	---	---	---	---	---	4,000

Σημειώσεις Προϊόντων Δανεισμού

[1] - Πολυμερείς Συμβάσεις Δανειοδοσίας των μεθόδων 8-1, 8-2 και 8-3-3 (σύμφ. Με Αποφ.17 ΔΣ του Χρηματιστηρίου).

[2] - Διμερείς Συμβάσεις Δανειοδοσίας των μεθόδων 8-3-1 και 8-3-2 (σύμφ. Με Αποφ. 20 ΔΣ του Χρηματιστηρίου).

[3] - Τα στοιχεία Συναλλαγής Δανεισμού Τίτλων μέσω ΟΤC δηλώνονται από τους χειριστές ΣΑΤ και αφορούν τις ποσότητες που έχουν καταγραφεί στο ΣΑΤ έως και τη προηγούμενη εργάσιμη ημέρα.

[4] - Μ.Σ.Τ: - Μέση Σταθμισμένη Τιμή (ως προς τα τεμάχια)

[5] - Τα στοιχεία αφορούν σε ανοιχτές θέσεις πριν την έναρξη της συνεδρίασης

Προϊόν Δανεισμού	Υποκείμενος Τίτλος	Πολυμερείς Συναλλαγές[1]					Διμερείς Συναλλαγές[2]		Δανεισμός Τίτλων μέσω ΟΤC[3]
		Ανοιχτές θέσεις[5]	Προσφερόμενη ποσότητα	Μ.Σ.Τ[4]	Όγκος συναλλαγών	Μ.Σ.Τ[4]	Όγκος συναλλαγών	Μ.Σ.Τ[4]	Όγκος συναλλαγών
SARBOR	ΣΑΡΑΝΤΗΣ ΓΡ. (ΚΟ)	---	---	---	---	---	---	---	23,390
TENERGYBOR	ΤΕΡΝΑ ΕΝΕΡΓΕΙΑΚΗ (ΚΟ)	7,990	---	---	---	---	---	---	99,624

Σημειώσεις Προϊόντων Δανεισμού

[1] - Πολυμερείς Συμβάσεις Δανειοδοσίας των μεθόδων 8-1, 8-2 και 8-3-3 (σύμφ. Με Αποφ.17 ΔΣ του Χρηματιστηρίου).

[2] - Διμερείς Συμβάσεις Δανειοδοσίας των μεθόδων 8-3-1 και 8-3-2 (σύμφ. Με Αποφ. 20 ΔΣ του Χρηματιστηρίου).

[3] - Τα στοιχεία Συναλλαγές Δανεισμού Τίτλων μέσω ΟΤC δηλώνονται από τους χειριστές ΣΑΤ και αφορούν τις ποσότητες που έχουν καταγραφεί στο ΣΑΤ έως και τη προηγούμενη εργάσιμη ημέρα.

[4] - Μ.Σ.Τ: - Μέση Σταθμισμένη Τιμή (ως προς τα τεμάχια)

[5] - Τα στοιχεία αφορούν σε ανοιχτές θέσεις πριν την έναρξη της συνεδρίασης

Κωδικό και ονομασίες Κλάδων Οικονομικής Δραστηριότητας του Χρηματιστηρίου Αθηνών

12003 - Διαπραγματεύσιμα Αμοιβαία Κεφάλαια	10101010 Υπηρεσίες Ηλεκτρονικών Υπολογιστών
10101015 Λογισμικό	10102030 Υλικό Υπολογιστών
15101010 Εξοπλισμός Τηλεπικοινωνιών	15102015 Υπηρεσίες Τηλεπικοινωνιών
20101010 Υγειονομικές Μονάδες	20101025 Υπηρεσίες Υγείας
20102010 Ιατρικός Εξοπλισμός	20103015 Φαρμακευτικά Προϊόντα
30101010 Τράπεζες	30202000 Διαφοροποιημένες Χρηματοοικονομικές Υπηρεσίες
30202010 Διαχείριση Κεφαλαίων & Θεματοφύλακες	30202015 Επενδυτικές Υπηρεσίες
30302010 Γενικές Ασφάλειες	30302015 Μεσίτες Ασφαλίσεων
35101010 Συμμετοχές & Ανάπτυξη Ακίνητης Περιουσίας	35101015 Υπηρεσίες Ακίνητης Περιουσίας
35102000 Διαφοροποιημένες Α.Ε.Ε.Α.Π.	35102030 Α.Ε.Ε.Α.Π. Επαγγελματικών Χώρων
40201040 Υπηρεσίες Ενοικίασης και Χρηματοδοτικής Μίσθωσης	40202010 Κατασκευή Κατοικιών
40202015 Έπιπλα	40202020 Οικιακές Συσκευές
40203040 Ηλεκτρονική Ψυχαγωγία	40203045 Παιχνίδια
40204020 Ρούχα και Αξεσουάρ	40301010 Ψυχαγωγία
40301030 Εκδόσεις	40301035 Ραδιοτηλεοπτικοί Φορείς
40401010 Διαφοροποιημένοι Έμποροι	40401020 Εμπόριο Ενδυμάτων
40401025 Εμπόριο Προϊόντων Οικιακής Βελτίωσης	40401030 Εξειδικευμένο Λιανικό Εμπόριο
40501010 Αεροπορικές Εταιρείες	40501015 Ταξίδια & Τουρισμός
40501020 Τυχερά Παιχνίδια	40501025 Ξενοδοχεία & Πανσιόν
45101015 Απόσταση & Οινόπαραγωγή	45101020 Αναψυκτικά
45102010 Γεωργεία, Αλιεία, Εκτροφή και Φυτείες	45102020 Τρόφιμα
45103010 Καπνός	45201010 Λιανικό & Χονδρικό Εμπόριο Τροφίμων
45201020 Είδη Προσωπικής Φροντίδας	50101010 Κατασκευές
50101030 Τσιμέντα	50101035 Άλλα Οικοδομικά Υλικά
50202010 Ηλεκτρικά Εξαρτήματα	50203000 Διαφοροποιημένες Βιομηχανίες
50203015 Πλαστικά	50203030 Υλικά Συσκευασίας
50204000 Μηχανήματα Βιομηχανικού Εξοπλισμού	50204020 Μηχανήματα Κατασκευών
50205010 Προμηθευτές Βιομηχανίας	50205020 Υποστηρικτικές Υπηρεσίες προς Επιχειρήσεις
50205030 Υπηρεσίες Μαζικής Εκτύπωσης	50206015 Εμπορικά Οχήματα & Ανταλλακτικά
50206030 Θαλάσσιες Μεταφορές	50206060 Υπηρεσίες Μεταφορών
55101000 Διαφοροποιημένα Υλικά	55101020 Κλωστοϋφαντουργικά Προϊόντα
55102000 Ορυχεία	55102010 Σίδηρος & Χάλυβας
55102015 Μεταλλουργία	55102035 Αλουμίνιο
60101000 Καθετοποιημένες Εταιρ. Πετρελαίου & Φυσικού Αερίου	60101020 Διυλιστήρια & Εμπορία Πετρελαιοειδών
65101010 Εναλλακτική Ηλεκτρική Ενέργεια	65101015 Συμβατική Ηλεκτρική Ενέργεια
65102030 Ύδρευση	



ATHEX
Athens Stock Exchange

Λεωφ. Αθηνών 110 104 42 Αθήνα
110, Athinon Ave. GR 104 42 Athens
tel. (+30)210-33.66.800, fax (+30)210-33.66.101
www.athexgroup.gr