

20

Ημερήσιο Δελτίο
Συναλλακτικής Δραστηριότητας

Daily Official List
of Trading Activity

Τετάρτη, 16 Δεκεμβρίου, 2020

Έτος: 141 Αύξων Αριθμός Συνεδρίασης: 240



ATHEXGROUP
Athens Exchange Group

Αποποίηση Ευθύνης:

Η εταιρεία Ελληνικά Χρηματιστήρια-Χρηματιστήριο Αθηνών Ανώνυμη Εταιρεία Συμμετοχών καταβάλλει κάθε δυνατή προσπάθεια ώστε να διασφαλίσει ότι οι πληροφορίες και τα λοιπά στοιχεία που εμφανίζονται στο Ημερήσιο Δελτίο Τιμών (Η.Δ.Τ.) είναι ορθά και πλήρη αλλά δεν έχει καμία ευθύνη για ενδεχόμενο λάθος ή παράλειψη στοιχείων και / ή ευθύνη σχετικά με την ακρίβεια, αξιοπιστία, επικαιροποίηση και πληρότητα των παραπάνω πληροφοριών και στοιχείων ή ευθύνη προερχόμενη άμεσα ή έμμεσα από την χρήση των παραπάνω πληροφοριών.

Η Εταιρία δεν έχει καμία ευθύνη για την ακρίβεια των στοιχείων που περιλαμβάνονται στις ανακοινώσεις των εισηγμένων εταιρειών. Πιθανές προσβολές δικαιωμάτων τρίτων από το περιεχόμενο των ανακοινώσεων συνιστούν αποκλειστική ευθύνη του αποστολέα των ανακοινώσεων.

Όλα τα αναγραφόμενα στο Η.Δ.Τ. στοιχεία παρέχονται μόνον για τους σκοπούς της πληροφόρησης και δεν συνιστούν παροχή επενδυτικών συμβουλών ή πρόσκληση για επένδυση σε κινητές αξίες που διαπραγματεύονται στο Χρηματιστήριο Αθηνών.

Αναγνωρίζεται και συμφωνείται ότι όλα τα δικαιώματα επί των πληροφοριών που εμφανίζονται στο Η.Δ.Τ. θα αποτελούν κυριότητα της εταιρίας και οποιοδήποτε άλλο δικαίωμα συμπεριλαμβανομένου του δικαιώματος πνευματικής ιδιοκτησίας, σήματος κλπ. ανήκουν στο Χρηματιστήριο Αθηνών.

Τα ανωτέρω στοιχεία αποτελούν ιδιοκτησία της Εταιρίας και προστατεύονται σύμφωνα με τις διατάξεις περί πνευματικής ιδιοκτησίας. Απαγορεύεται α) η με οποιοδήποτε τρόπο ή μέσο αναπαραγωγή, αναδημοσίευση, τροποποίηση, αντιγραφή, πώληση, μετάδοση ή διανομή του συνόλου ή μέρους τους, χωρίς αναφορά στην πηγή και β) η εμπορική εκμετάλλευση των στοιχείων από τρίτους.

Η Εταιρία δεν φέρει καμία ευθύνη προερχόμενη άμεσα ή έμμεσα από χρήση ή τυχόν αλλοίωση των ανωτέρω στοιχείων όταν αυτά χρησιμοποιούνται από

Ελληνικά Χρηματιστήρια - Χρηματιστήριο Αθηνών Α.Ε. Συμμετοχών

Λεωφόρος Αθηνών 110, 10442 Αθήνα, Τηλ: (210) 33.66.800, Fax: (210) 32.13.938

www.athexgroup.gr

Χρηματιστηριακό Κέντρο Θεσσαλονίκης

Κατούνη 16-18, Θεσ/νίκη 546 25, Τηλ: (2310) 567.667, Fax: (2310) 530.455

Συνεγγυητικό Κεφάλαιο Εξασφάλισης Επενδυτικών Υπηρεσιών

Φειδίου 14-16, Αθήνα 106 78, Τηλ: (210) 33.04.682, Fax: (210) 33.04.155

Επιτροπή Κεφαλαιαγοράς

Κολοκοτρώνη 1 & Σταδίου 1, Αθήνα 105 62, Τηλ: (210) 33.77.100, Fax: (210) 33.77.173

Πίνακας Περιεχομένων

Ενότητα 1: Στατιστικά Στοιχεία Χρεογράφων, Παραγώγων και Δανεισμού

- Οι Αγορές Χρεογράφων Παραγώγων Δανεισμού
- Χρηματιστηριακοί Δείκτες
- Αναλυτικά Στοιχεία Συναλλαγών Αγοράς Χρεογράφων
- Στοιχεία Συναλλαγών Κλάδων Χρηματιστηρίου Αθηνών & Χρηματοοικονομικών Προϊόντων (Δ.Α.Κ.)
- Οι 10 Μετοχές με τη μεγαλύτερη Άνοδο & Πτώση
- Αναλυτικά Στοιχεία Συναλλαγών Αγοράς Παραγώγων

Ενότητα 2: Αναλυτικά Στοιχεία Συναλλαγών Χρεογράφων

- Αναλυτικά Στοιχεία Συναλλαγών Χρεογράφων
- Σημειώσεις Χρεογράφων

Ενότητα 3: Στοιχεία Συναλλαγών Χρεογράφων

- Στοιχεία Συναλλαγών Πακέτων
- Στοιχεία Συναλλαγών Δικαιωμάτων

- Στοιχεία Δανεισμού Τίτλων
- Στοιχεία Συναλλαγών Εκποιήσεων
- Στοιχεία Συναλλαγών Εκποιήσεων Ενσώματων Ονομαστικών Μετοχών
- Στοιχεία Ενεργητικού Διαπραγματεύσιμων Αμοιβαίων Κεφαλαίων (Δ.Α.Κ.)
- Χαρακτηριστικά Διαπραγματεύσιμων Αμοιβαίων Κεφαλαίων (Δ.Α.Κ.)

Ενότητα 4: Ανακοινώσεις

Ενότητα 5: Ομόλογα Διαπραγματεύσιμα στην Αγορά Αξιών Σταθερού Εισοδήματος

- Ομολογιακά Δάνεια Επιχειρήσεων – Οργανωμένη Αγορά (Μετατρέψιμα)
- Ομολογιακά Δάνεια Επιχειρήσεων – Οργανωμένη Αγορά (Μη Μετατρέψιμα)
- Ομόλογα Ελληνικού Δημοσίου
- Έντοκα Γραμμάτια & Zero Coupon Ομόλογα Ελληνικού Δημοσίου
- Ομόλογα Ελληνικού Δημοσίου Διαπραγματεύσιμα με τη Μέθοδο Εκφώνησης - Αντιφώνησης
- Ομόλογα Κρατικών Τραπεζών

Ενότητα 6: Πρόσθετα Στοιχεία Ενημέρωσης

- Πίνακας Μελών Χρηματιστηρίου Αθηνών και Μελών ΕΤ.ΕΚ.
- Πίνακας Μετοχών Υπό Ειδική Διαπραγμάτευση
- Γνωστοποιήσεις Συναλλαγών - Κατάλογος Υπόχρεων Προσώπων

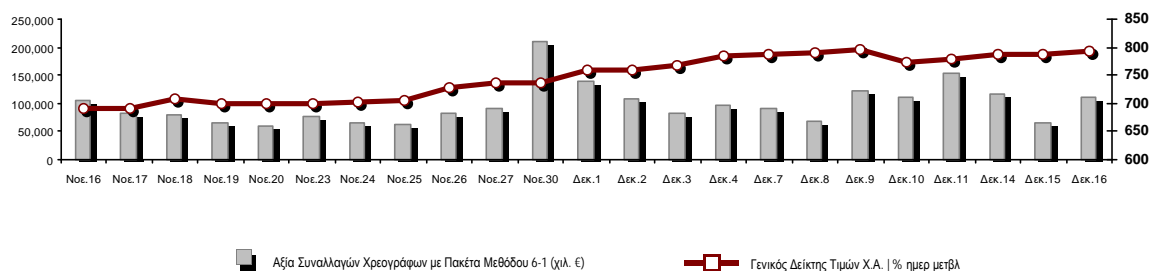
Ενότητα 7: Αναλυτικά Στοιχεία Συναλλαγών Αγοράς Παραγώγων

- Συμβόλαια Μελλοντικής Εκπλήρωσης σε Δείκτες
- Συμβόλαια Μελλοντικής Εκπλήρωσης σε Μετοχές
- Δικαιώματα Προαίρεσης σε Δείκτες
- Δικαιώματα Προαίρεσης σε Μετοχές
- Στοιχεία Συναλλαγών Προϊόντων Δανεισμού

Παράρτημα Α: Κωδικοί και ονομασίες Κλάδων Οικονομικής Δραστηριότητας του Χρηματιστηρίου Αθηνών

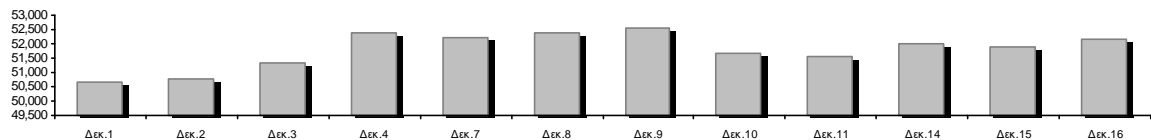
Οι Αγορές Χρεογράφων Παραγώγων Δανεισμού

Γενικός Δείκτης Τιμών και Αξία Συναλλαγών Μετοχών και Παραγώγων

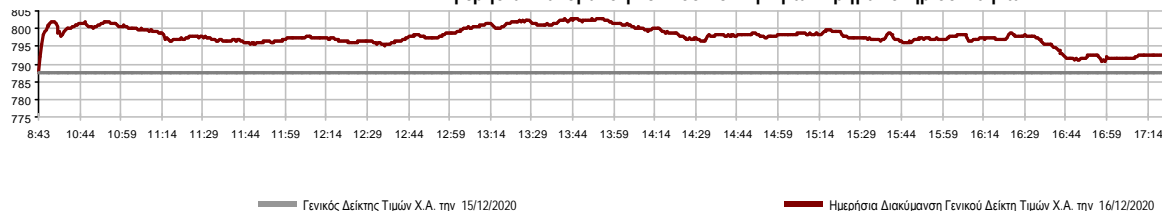


| | | | | |
|--|------------|---------|--|----------------|
| Κεφαλαιοποίηση Χ.Α. (εκατ €) **: | 52,163.18 | | Συνολικές Ανοικτές Θέσεις σε Παράγωγα | 380,454 |
| Ημερήσια μεταβολή: εκατ. € % | 267.04 | 0.51% | Ανοικτές θέσεις σε ΣΜΕ επί Δεικτών % ημερ μετβλ | 6,386 5.69% |
| Μέση ετήσια Κεφ/ποίηση: εκατ. € % Μετβλ. Μέση προηγ. έτος | 47,194.32 | -13.85% | Ανοικτές θέσεις σε ΣΜΕ επί μετοχών % ημερ μετβλ | 369,580 3.06% |
| Γενικός Δείκτης Τιμών Χ.Α. % ημερ μετβλ | 792.31 | 0.63% | Ανοικτές θέσεις σε Δικαιώματα επί Δεικτών % ημερ μετβλ | 2,612 0.85% |
| Κεφαλαιοποίηση Γενικού Δείκτη (εκατ. €) | 46,565.36 | | Ανοικτές θέσεις σε Δικαιώματα επί μετοχών % ημερ μετβλ | 1,876 -0.79% |
| Ημερήσια μεταβολή (εκατ. €) | 259.85 | | | |
| Αξία Συναλλαγών Χρεογράφων με Πακέτα Μεθόδου 6-1 (χιλ. €) | 112,104.52 | | Πλήθος Συμβολαίων Παραγώγων: | 148,113 |
| Ημερήσια μεταβολή: % | 46,796.49 | 71.66% | Ημερήσια μεταβολή: τμχ % | 7,038 4.99% |
| Μέση Αξία Συν/γών ΥΙD: χιλ. € % Μετβλ Μέση προηγ. έτος | 63,930.75 | -2.85% | Μέσος Όγκος Συμβ. ΥΙD: % Μετβλ Μέσο προηγ. Έτος | 39,680 -5.29% |
| Αξία Συναλλαγών Πακέτων Μεθόδου 6-1 (χιλ. €) | 16,976.99 | | Πλήθος Πράξεων Παραγώγων: | 5,890 |
| Αξία Συναλλαγών Πακέτων Μεθόδου 6-2 & 6-3 (χιλ. €) | 0.00 | | Ημερήσια μεταβολή: πλήθος % | 1,573 36.44% |
| Αξία Συναλλαγών Ομολόγων (χιλ.€) | 1,010.83 | | Μέσο Πλήθος Πράξεων ΥΙD: % Μετβλ Μέσο προηγ. Έτος | 2,653 -6.90% |
| Όγκος Συναλλαγών Χρεογράφων με Πακέτα Μεθόδου 6-1 (χιλ. Τμχ) | 55,850.50 | | Συνολικές Ανοικτές Θέσεις σε Δανεισμό | 475,010 |
| Ημερήσια μεταβολή: χιλ. τμχ % | 26,139.19 | 87.98% | Ημερήσια μεταβολή: τμχ % | 191,095 67.31% |
| Μέσος Όγκος Συν/γών ΥΙD: % Μετβλ Μέσο προηγ. Έτος | 41,319.62 | 30.15% | Πλήθος Συναλλαγών Δανεισμού (Πολυμερής/Διμερής) | 11,790 |
| Όγκος Συναλλαγών Πακέτων Μεθόδου 6-1 (χιλ. Τεμάχια) | 2,746.26 | | Ημερήσια μεταβολή: τμχ % | -206,711 |
| Όγκος Συναλλαγών Πακέτων Μεθόδου 6-2 & 6-3 (χιλ. Τεμάχια) | 0.00 | | Πλήθος Πολυμερών Συναλλαγών | 1,290 |
| Όγκος Συναλλαγών Ομολόγων | 997,000 | | Πλήθος Διμερών Συναλλαγών | 10,500 |
| Πλήθος Πράξεων Χρεογράφων με Πακέτα Μεθόδου 6-1 | 46,152 | | Πλήθος Πράξεων Δανεισμού: | 5 |
| Ημερήσια μεταβολή: πλήθος % | 13,613 | 41.84% | Ημερήσια μεταβολή: % | -22 |
| Μέσο Πλήθος Πράξεων ΥΙD: % Μετβλ Μέσο προηγ. Έτος | 32,654 | 20.28% | Πλήθος Πράξεων Πολυμερών Συναλλαγών | 2 |
| Πλήθος πακέτων Μεθόδου 6-1 | 12 | | Πλήθος Πράξεων Διμερών Συναλλαγών | 3 |
| Πλήθος πακέτων Μεθόδου 6-2 & 6-3 | 0 | | | |
| Πλήθος συναλλαγών Ομολόγων | 77 | | | |

Κεφαλαιοποίηση Χ.Α. (εκατ €) **



Ημερήσια Διακύμανση Γενικού Δείκτη Τιμών Χρηματιστηρίου Αθηνών



Χρηματιστηριακοί Δείκτες

| Όνομασία Δείκτη | 16/12/2020 | 15/12/2020 | Δ μον. | Δ % | Κατώτερη | Ανώτερη | Κατ.έτους | Ανωτ.έτους | Ετησ. μεταβ. |
|--|------------|------------|--------|--------|----------|----------|-----------|------------|--------------|
| Γενικός Δείκτης Τιμών Χ.Α. | 792.31 # | 787.32 | 4.99 | 0.63% | 787.32 | 802.70 | 469.55 | 949.20 | -13.57% ☒ |
| FTSE/Χ.Α. Large Cap | 1,899.94 # | 1,883.79 | 16.15 | 0.86% | 1,883.79 | 1,925.87 | 1,135.79 | 2,371.26 | -17.32% ☒ |
| FTSE/Χ.Α. Mid Cap | 1,076.24 # | 1,072.73 | 3.51 | 0.33% | 1,070.35 | 1,082.98 | 659.09 | 1,298.86 | -9.95% ☒ |
| FTSE/Χ.Α.-Χ.Α.Κ. Τραπεζικός Δείκτης | 391.47 # | 385.96 | 5.51 | 1.43% | 385.96 | 405.46 | 167.93 | 673.55 | -41.57% ☒ |
| FTSE/Χ.Α. Υψηλής Μερισματικής Απόδοσης | 2,671.57 # | 2,656.87 | 14.70 | 0.55% | 2,656.87 | 2,695.30 | 1,730.40 | 3,015.23 | -9.17% ☒ |
| FTSE/Χ.Α. Διεθνούς Δραστηριοποίησης Plus | 2,059.84 # | 2,049.41 | 10.43 | 0.51% | 2,049.41 | 2,077.94 | 1,269.53 | 2,435.50 | -11.16% ☒ |
| FTSE/Χ.Α. Mid & Small Cap Θεμελιωδών Μεγεθών | 2,934.52 # | 2,903.58 | 30.94 | 1.07% | 2,898.80 | 2,936.45 | 2,028.59 | 3,205.70 | -1.38% ☒ |
| Δείκτης ATHEX Select Plus | 2,996.58 # | 2,979.18 | 17.40 | 0.58% | 2,979.18 | 3,018.66 | 1,698.34 | 3,182.42 | -0.04% ☒ |
| Δείκτης ATHEX Select | 2,840.78 ☒ | 2,844.62 | -3.84 | -0.13% | 2,831.83 | 2,877.31 | 1,734.15 | 3,581.16 | -13.21% ☒ |
| FTSE/Χ.Α. Δείκτης Αγοράς | 463.08 # | 459.92 | 3.16 | 0.69% | 459.92 | 469.31 | 282.92 | 587.56 | -18.59% ☒ |
| Δείκτης FTSE Med | 4,405.61 ☒ | 4,438.70 | -33.09 | -0.75% | | | 3,062.99 | 5,342.28 | -11.51% ☒ |
| Δείκτης Συνολικής Απόδοσης Γενικού Δείκτη Χ.Α. | 1,331.70 # | 1,323.32 | 8.38 | 0.63% | 1,323.32 | 1,349.16 | 770.25 | 1,557.05 | -10.95% ☒ |
| FTSE/Χ.Α. Large Cap Συνολικής Απόδοσης | 2,914.98 # | 2,890.20 | 24.78 | 0.86% | | | 1,760.89 | 3,542.27 | -14.60% ☒ |
| FTSE/Χ.Α. Mid Cap Συνολικής Απόδοσης | 1,350.96 # | 1,344.90 | 6.06 | 0.45% | | | 818.92 | 1,582.98 | -7.27% ☒ |
| FTSE/Χ.Α.-Χ.Α.Κ. Τραπεζικός Δείκτης Συνολ. Απόδ. | 342.92 # | 338.10 | 4.82 | 1.43% | | | 155.77 | 588.56 | -41.55% ☒ |
| Ελληνικός Δείκτης Mid & Small Cap | 1,181.90 # | 1,174.04 | 7.86 | 0.67% | 1,174.04 | 1,187.94 | 701.19 | 1,312.90 | -5.71% ☒ |
| FTSE/Χ.Α. Τράπεζες | 517.23 # | 509.95 | 7.28 | 1.43% | 509.95 | 535.71 | 221.87 | 889.92 | -41.57% ☒ |
| FTSE/Χ.Α. Ασφάλειες | 1,825.71 ☒ | 1,829.69 | -3.98 | -0.22% | 1,821.72 | 1,849.62 | 1,076.29 | 2,088.80 | -9.84% ☒ |
| FTSE/Χ.Α. Χρηματοοικονομικές Υπηρεσίες | 761.88 ☒ | 771.50 | -9.62 | -1.25% | 761.88 | 786.73 | 480.39 | 1,123.81 | -23.57% ☒ |
| FTSE/Χ.Α. Βιομηχανικά Προϊόντα & Υπηρεσίες | 2,877.14 ☒ | 2,885.64 | -8.50 | -0.29% | 2,857.26 | 2,917.94 | 1,302.84 | 2,940.77 | 12.32% # |
| FTSE/Χ.Α. Εμπόριο | 48.35 # | 47.66 | 0.69 | 1.45% | 47.66 | 48.77 | 38.18 | 75.77 | -30.57% ☒ |
| FTSE/Χ.Α. Ακίνητης Περιουσίας | 4,706.40 # | 4,681.92 | 24.48 | 0.52% | 4,661.79 | 4,747.40 | 2,945.19 | 5,826.74 | -13.88% ☒ |
| FTSE/Χ.Α. Καταναλωτικά Προϊόντα & Υπηρεσίες | 7,780.30 # | 7,644.02 | 136.28 | 1.78% | 7,644.02 | 7,834.35 | 5,596.91 | 10,280.00 | -20.69% ☒ |
| FTSE/Χ.Α. Τρόφιμα & Ποτά | 9,617.39 # | 9,542.98 | 74.41 | 0.78% | 9,542.98 | 9,790.69 | 5,768.28 | 13,004.12 | -14.62% ☒ |
| FTSE/Χ.Α. Πρώτες Ύλες | 6,015.81 # | 6,001.57 | 14.24 | 0.24% | 5,953.95 | 6,088.83 | 2,713.19 | 7,435.44 | -6.85% ☒ |
| FTSE/Χ.Α. Κατασκευές & Υλικά | 2,676.02 # | 2,636.67 | 39.35 | 1.49% | 2,636.67 | 2,677.30 | 1,403.78 | 3,344.96 | -13.20% ☒ |
| FTSE/Χ.Α. Ενέργεια | 2,983.73 ☒ | 2,993.34 | -9.61 | -0.32% | 2,967.27 | 3,051.52 | 2,039.22 | 5,154.35 | -40.90% ☒ |
| FTSE/Χ.Α. Ταξίδια & Αναψυχή | 1,692.41 # | 1,652.08 | 40.33 | 2.44% | 1,652.08 | 1,692.41 | 904.20 | 2,084.49 | -12.75% ☒ |
| FTSE/Χ.Α. Τεχνολογία | 987.33 ☒ | 993.96 | -6.63 | -0.67% | 982.23 | 1,005.55 | 537.98 | 1,029.21 | 9.65% # |
| FTSE/Χ.Α. Τηλεπικοινωνίες | 3,477.44 ☒ | 3,542.80 | -65.36 | -1.84% | 3,477.44 | 3,573.28 | 2,480.07 | 4,027.57 | -11.41% ☒ |
| FTSE/Χ.Α. Υπηρεσίες Κοινής Ωφέλειας | 4,433.55 # | 4,394.87 | 38.68 | 0.88% | 4,394.87 | 4,480.17 | 1,865.80 | 4,549.73 | 39.18% # |
| FTSE/Χ.Α. Υγεία | 442.70 ☒ | 447.53 | -4.83 | -1.08% | 429.40 | 449.10 | 395.48 | 508.96 | -12.31% ☒ |
| Δείκτης Όλων των Μετοχών Χ.Α. | 183.22 # | 182.27 | 0.95 | 0.52% | 183.22 | 183.22 | 122.81 | 223.49 | -15.04% ☒ |
| Ελληνικός Δείκτης Εταιρικών Ομολόγων | 121.86 # | 121.78 | 0.08 | 0.07% | | | 106.56 | 121.86 | 1.32% # |
| Ελληνικός Δείκτης Τιμών Εταιρικών Ομολόγων | 93.83 # | 93.77 | 0.06 | 0.06% | | | 84.04 | 96.15 | -1.97% ☒ |

Σημείωση 1: Το κλείσιμο των Δεικτών FTSE/Med 100, Ελληνικός Δείκτης Εταιρικών Ομολόγων και, Ελληνικός Δείκτης Τιμών Εταιρικών Ομολόγων αφορούν την συνεδρίαση της 14/12/2020.

Σημείωση 2: Ο Ελληνικός Δείκτης Mid & Small Cap είναι Customized δείκτης υπολογιζόμενος από το Χρηματιστήριο Αθηνών.

Αναλυτικά Στοιχεία Συναλλαγών Αγοράς Χρεογράφων

| | Όλα τα Χρεόγραφα | Κύρια Αγορά | Επιτήρηση | Διαπραγματεύσιμα Αμοιβαία Κεφάλαια |
|--|------------------|--------------|-----------|------------------------------------|
| Σύνολα | 123 | 109 | 13 | 1 |
| Ανοδικές / Καθοδικές / Σταθερές: | 53 / 48 / 22 | 48 / 44 / 17 | 4 / 4 / 5 | 1 / 0 / 0 |
| Κεφαλαιοποίηση Χ.Α. (εκατ €) ** | 52,163.18 | 51,862.14 | 301.04 | |
| Μέση Ημερήσια Αξία Συνγών (χιλ. €) | 63,930.75 | 63,900.57 | 80.14 | 41.26 |
| Αξία Συναλλαγών | 112,104.52 | 111,909.62 | 165.95 | 28.95 |
| Κύριος Πίνακας: | 95,127.54 | 94,932.64 | 165.95 | 28.95 |
| Προσυμφωνημένων Συναλλαγών 6_1_2_3: | 16,976.99 | 16,976.99 | 0.00 | 0.00 |
| Πίνακας Εκποιήσεων: | 0.00 | 0.00 | 0.00 | 0.00 |
| Πίνακας Ειδικών Όρων: | 0.00 | 0.00 | 0.00 | 0.00 |
| Μέσος Ημερήσιος Όγκος Συναλλαγών | 41,319,618 | 40,756,798 | 591,288 | 2,273 |
| Όγκος Συναλλαγών | 55,850,504 | 55,022,102 | 826,910 | 1,492 |
| Κύριος Πίνακας: | 53,104,246 | 52,275,844 | 826,910 | 1,492 |
| Προσυμφωνημένων Συναλλαγών 6_1_2_3: | 2,746,258 | 2,746,258 | 0 | 0 |
| Πίνακας Εκποιήσεων: | 0 | 0 | 0 | 0 |
| Πίνακας Ειδικών Όρων: | 0 | 0 | 0 | 0 |
| Μέσο Ημερήσιο Πλήθος Πράξεων | 32,654 | 32,503 | 150 | 3 |
| Αριθμός Πράξεων | 46,152 | 45,871 | 275 | 6 |
| Κύριος Πίνακας: | 46,140 | 45,859 | 275 | 6 |
| Προσυμφωνημένων Συναλλαγών 6_1_2_3: | 12 | 12 | 0 | 0 |
| Πίνακας Εκποιήσεων: | 0 | 0 | 0 | 0 |
| Πίνακας Ειδικών Όρων: | 0 | 0 | 0 | 0 |

Στοιχεία Συναλλαγών Κλάδων Χρηματιστηρίου Αθηνών & Χρηματοοικονομικών Προϊόντων (Δ.Α.Κ.)

| Κωδικός | Κλάδοι | Ανοδικές / Καθοδικές / Σταθερές | Αριθμός Πράξεων | Όγκος Συναλλαγών | Αξία Συναλλαγών | % στη Συνολική Αξία |
|---------|---|---------------------------------|-----------------|------------------|-----------------|---------------------|
| 12000 | - Χρηματοοικονομικά Προϊόντα | 1 / 0 / 0 | 6 | 1,492 | 28,947.50 | 0.03% |
| 3510 | - Ακίνητη Περιουσία | 3 / 2 / 3 | 806 | 199,210 | 1,196,365.21 | 1.07% |
| 3030 | - Ασφάλειες | 0 / 1 / 0 | 91 | 14,880 | 68,579.71 | 0.06% |
| 5020 | - Βιομηχανικά Προϊόντα & Υπηρεσίες | 6 / 10 / 1 | 2,600 | 840,616 | 3,866,093.21 | 3.45% |
| 4040 | - Εμπόριο | 3 / 2 / 0 | 490 | 139,750 | 408,980.86 | 0.36% |
| 6010 | - Ενέργεια | 2 / 1 / 0 | 2,177 | 957,719 | 10,683,419.84 | 9.53% |
| 4020 | - Καταναλωτικά Προϊόντα & Υπηρεσίες | 4 / 2 / 4 | 2,606 | 1,191,537 | 6,894,032.41 | 6.15% |
| 5010 | - Κατασκευές & Υλικά Κατασκευών | 7 / 4 / 0 | 3,120 | 2,304,897 | 4,336,562.40 | 3.87% |
| 4030 | - Μέσα Ενημέρωσης | 0 / 0 / 2 | 44 | 33,353 | 8,892.94 | 0.01% |
| 4520 | - Προσωπική Φροντίδα, Φάρμακα & Παντοπωλεία | 2 / 1 / 0 | 247 | 90,721 | 341,970.39 | 0.31% |
| 5510 | - Πρώτες Ύλες | 5 / 7 / 2 | 841 | 288,895 | 731,488.05 | 0.65% |
| 4050 | - Ταξίδια και Αναψυχή | 4 / 1 / 0 | 2,387 | 1,020,308 | 6,992,473.14 | 6.24% |
| 1010 | - Τεχνολογία | 2 / 6 / 2 | 636 | 281,507 | 471,837.47 | 0.42% |
| 1510 | - Τηλεπικοινωνίες | 2 / 2 / 1 | 5,551 | 1,660,520 | 18,003,499.52 | 16.06% |
| 3010 | - Τράπεζες | 3 / 2 / 1 | 18,825 | 41,544,865 | 48,094,736.68 | 42.90% |
| 4510 | - Τρόφιμα, Ποτά & Καπνοβιομηχανίες | 5 / 1 / 3 | 335 | 78,286 | 1,158,583.34 | 1.03% |
| 2010 | - Υγεία | 0 / 3 / 1 | 117 | 27,780 | 30,204.48 | 0.03% |
| 6510 | - Υπηρεσίες Κοινής Ωφέλειας | 2 / 2 / 1 | 4,320 | 1,332,854 | 8,215,773.88 | 7.33% |
| 3020 | - Χρηματοοικονομικές Υπηρεσίες | 2 / 1 / 1 | 953 | 3,841,314 | 572,081.74 | 0.51% |

Οι 10 Μετοχές με τη μεγαλύτερη Άνοδο & Πτώση

Κύρια Αγορά

| Μετοχές με τη μεγαλύτερη Θετική μεταβολή τιμής | Τιμή κλεισ. | Μεταβ. | Μετοχές με τη μεγαλύτερη Αρνητική μεταβολή τιμής | Τιμή κλεισ. | Μεταβ. |
|--|-------------|---------|--|-------------|----------|
| ΔΡΟΜΕΑΣ (ΚΟ) | 0.417 | 6.38% # | ΠΕΙΡΑΙΩΣ ΤΡΑΠΕΖΑ (ΚΟ) | 1.215 | -5.08% α |
| ΠΑΪΡΗΣ ΠΛΑΣΤΙΚΩΝ (ΚΟ) | 0.72 | 5.88% # | ΑΛΟΥΜΥΛ (ΚΟ) | 1.245 | -3.11% α |
| ΑΥΤΟHELLAS (ΚΟ) | 6.19 | 5.81% # | ΑΤΤΙΚΑ BANK Α.Τ.Ε. (ΚΟ) | 0.213 | -2.74% α |
| ΕΛΛΑΚΤΩΡ (ΚΟ) | 1.64 | 4.99% # | PROFILE (ΚΟ) | 4.5 | -2.07% α |
| INFORM Π. ΛΥΚΟΣ (ΚΟ) | 1.3 | 4.42% # | ΠΛΑΣΤΙΚΑ ΘΡΑΚΗΣ (ΚΟ) | 3.655 | -2.01% α |
| QUALITY & RELIABILITY (ΚΟ) | 0.26 | 4.00% # | ΟΤΕ (ΚΟ) | 12.58 | -1.87% α |
| BYTE COMPUTER (ΚΟ) | 1.31 | 3.56% # | ΠΕΤΡΟΠΟΥΛΟΣ ΠΕΤΡΟΣ (ΚΟ) | 5.9 | -1.67% α |
| ΤΕΡΝΑ ΕΝΕΡΓΕΙΑΚΗ (ΚΟ) | 12.86 | 3.54% # | EPSILON NET (ΚΟ) | 3.74 | -1.58% α |
| ALPHA BANK (ΚΟ) | 0.994 | 3.24% # | ΕΥΔΑΠ (ΚΟ) | 6.89 | -1.57% α |
| SPACE HELLAS (ΚΟ) | 4.71 | 3.06% # | ΕΛΛΗΝ. ΧΡΗΜΑΤΙΣΤΗΡΙΑ-Χ.Α. (ΚΟ) | 3.85 | -1.41% α |

| Μετοχές με τη μεγαλύτερη Αξία Συναλλαγών | Αξία (χιλ. €) | Μεταβ. | Μετοχές με το μεγαλύτερο Όγκο Συναλλαγών | Όγκος | Μεταβ. |
|--|---------------|----------|--|------------|----------|
| ΕΘΝΙΚΗ ΤΡΑΠΕΖΑ (ΚΟ) | 18,906.74 | 0.66% # | ALPHA BANK (ΚΟ) | 14,200,090 | 3.24% # |
| ΟΤΕ (ΚΟ) | 17,834.77 | -1.87% α | EUROBANK HOLDINGS (ΚΟ) | 11,732,309 | 2.08% # |
| ALPHA BANK (ΚΟ) | 14,220.95 | 3.24% # | ΕΘΝΙΚΗ ΤΡΑΠΕΖΑ (ΚΟ) | 8,741,886 | 0.66% # |
| ΜΟΤΟΡ ΟΪΛ (ΚΟ) | 10,164.58 | -0.67% α | ΠΕΙΡΑΙΩΣ ΤΡΑΠΕΖΑ (ΚΟ) | 6,131,001 | -5.08% α |
| ΠΕΙΡΑΙΩΣ ΤΡΑΠΕΖΑ (ΚΟ) | 7,792.40 | -5.08% α | MARFIN INVESTMENT GROUP (ΚΟ) | 3,735,097 | 0.00% - |
| EUROBANK HOLDINGS (ΚΟ) | 6,970.22 | 2.08% # | ΕΛΛΑΚΤΩΡ (ΚΟ) | 1,413,337 | 4.99% # |
| ΟΠΑΠ (ΚΟ) | 6,233.23 | 2.60% # | ΟΤΕ (ΚΟ) | 1,394,451 | -1.87% α |
| JUMBO (ΚΟ) | 6,098.98 | 1.50% # | ΜΟΤΟΡ ΟΪΛ (ΚΟ) | 845,700 | -0.67% α |
| ΤΕΡΝΑ ΕΝΕΡΓΕΙΑΚΗ (ΚΟ) | 3,188.86 | 3.54% # | ΑΤΤΙΚΑ BANK Α.Τ.Ε. (ΚΟ) | 736,882 | -2.74% α |
| ΔΕΗ (ΚΟ) | 2,847.33 | 0.36% # | ΔΡΟΜΕΑΣ (ΚΟ) | 636,259 | 6.38% # |

Σημείωση: Απεικονίζονται οι Μετοχές που δεν ανήκουν στις Κατηγορίες Χαμηλής Διασποράς και Επιτήρησης και πραγματοποιήσαν κατά τη διάρκεια της συνεδρίασης Αξία Συναλλαγών μεγαλύτερη από 10,000 Ευρώ.

Αναλυτικά Στοιχεία Συναλλαγών Αγοράς Παραγώγων

| | Αριθμός Πράξεων | Όγκος | Ανοικτές θέσεις |
|--------------------------------|-----------------|---------|-----------------|
| Σ.Μ.Ε. σε Δείκτες | 519 | 3,093 | 6,386 |
| FTSE/X.A. Large Cap | 519 | 3,093 | 6,386 |
| Σ.Μ.Ε. σε Μετοχές | 5,351 | 144,877 | 369,580 |
| ΑΔΜΗΕ ΣΥΜΜΕΤΟΧΩΝ Α.Ε. (ΚΟ) | 243 | 2,250 | 7,559 |
| ALPHA BANK (ΚΟ) | 1,033 | 36,381 | 92,073 |
| ΑΤΤΙΚΑ BANK Α.Τ.Ε. (ΚΟ) | 0 | 0 | 175 |
| COCA-COLA HBC AG (ΚΟ) | 17 | 52 | 217 |
| CENERGY HOLDINGS (ΚΑ) | 61 | 1,586 | 7,748 |
| ΕΛΛΑΚΤΩΡ (ΚΟ) | 156 | 1,330 | 4,504 |
| EUROBANK HOLDINGS (ΚΟ) | 442 | 25,281 | 58,920 |
| ΕΥΔΑΠ (ΚΟ) | 14 | 108 | 360 |
| FOURLIS ΣΥΜΜΕΤΟΧΩΝ (ΚΟ) | 24 | 286 | 296 |
| ΓΕΚ ΤΕΡΝΑ (ΚΟ) | 66 | 1,056 | 4,839 |
| ΕΛΛΗΝ. ΧΡΗΜΑΤΙΣΤΗΡΙΑ-Χ.Α. (ΚΟ) | 111 | 603 | 3,387 |
| ΕΛΛΗΝΙΚΑ ΠΕΤΡΕΛΙΑΙΑ (ΚΟ) | 92 | 661 | 2,585 |
| INTRACOM HOLDINGS (ΚΟ) | 20 | 217 | 1,391 |
| JUMBO (ΚΟ) | 91 | 366 | 527 |
| LAMDA DEVELOPMENT(ΚΟ) | 85 | 799 | 1,658 |
| MARFIN INVESTMENT GROUP (ΚΟ) | 65 | 15,309 | 52,879 |
| ΜΟΤΟΡ ΟΪΛ (ΚΟ) | 191 | 914 | 2,480 |
| ΜΥΤΙΛΗΝΑΙΟΣ (ΚΟ) | 175 | 1,430 | 3,866 |
| ΕΘΝΙΚΗ ΤΡΑΠΕΖΑ (ΚΟ) | 777 | 23,398 | 39,568 |
| ΟΠΑΠ (ΚΟ) | 164 | 1,410 | 2,858 |
| ΟΤΕ (ΚΟ) | 223 | 1,312 | 5,508 |
| ΟΛΠ (ΚΟ) | 5 | 16 | 320 |
| ΠΕΙΡΑΙΩΣ ΤΡΑΠΕΖΑ (ΚΟ) | 834 | 24,756 | 56,609 |
| ΔΕΗ (ΚΟ) | 289 | 3,537 | 12,943 |
| ΤΕΡΝΑ ΕΝΕΡΓΕΙΑΚΗ (ΚΟ) | 82 | 538 | 619 |
| ΤΙΤΑΝ CEMENT (ΚΑ) | 38 | 115 | 961 |
| ΒΙΟΗΑΛCO SA/NV (ΚΑ) | 53 | 1,166 | 4,730 |
| Δικαιώματα σε Δείκτες | 19 | 133 | 2,612 |
| FTSE/X.A. Large Cap | 19 | 133 | 2,612 |
| Δικαιώματα σε Μετοχές | 1 | 10 | 1,876 |
| ALPHA BANK (ΚΟ) | 0 | 0 | 42 |
| ΕΘΝΙΚΗ ΤΡΑΠΕΖΑ (ΚΟ) | 1 | 10 | 568 |
| ΟΠΑΠ (ΚΟ) | 0 | 0 | 348 |
| ΟΤΕ (ΚΟ) | 0 | 0 | 108 |
| ΠΕΙΡΑΙΩΣ ΤΡΑΠΕΖΑ (ΚΟ) | 0 | 0 | 150 |
| ΔΕΗ (ΚΟ) | 0 | 0 | 660 |
| Συνολική Δραστηριότητα | 5,890 | 148,113 | 380,454 |

| Πληθος Χρεογράφων | Ονομ. Αξία | Μερίσματα [1] | | | Ημερ. Τελευτ. Αποκοπής | | Σημ. Χρεόγραφα | Τιμή κλεισίματος | % μεταβ. | Προηγ. Κλεισίση-ημ/νία | Άνοιγμα | Κατωτ Τιμή | Ανωτ Τιμή | Τελ Τιμή | Σταθμ Τιμή | Τελευταία ζήτηση [7] | Τελευταία προσφορά [7] | Ρ/Ε μετά φ. Χρήσιμ | Όγκος | Πράξεις | Αξία Συναλλαγών[8] | Χ.Α. Εταιρείας (χιλ. €) [3,5] | Χαμηλό έτους | Υψηλό έτους | Κλάδος [4] | | | |
|-------------------|------------|---------------|------|------|------------------------|------------|----------------|------------------|----------|------------------------|---------|------------|------------|----------|------------|----------------------|------------------------|--------------------|-----------|---------|--------------------|-------------------------------|--------------|-------------|------------|-------|-------|----------|
| | | 2017 | 2018 | 2019 | Μέρισμα [2] | Δικαίωμα | | | | | | | | | | | | | | | | | | | | | | |
| 13,582,223 | 1.35 | --- | --- | --- | 24/06/2008 | 02/02/2016 | 4887 | ΣΙΔΑΜΑ (ΚΟ) | 0.555 | -7.50 | Ε | 0.6 | 15/12/2020 | 0.555 | 0.555 | 0.555 | 0.555 | 780@0.540 | 651@0.555 | --- | --- | 1,599 | 8 | 887.45 | 7,538.13 | 0.192 | 0.615 | 55102010 |
| 766,000 | 1.00 | --- | --- | --- | 01/07/2004 | 11/12/2012 | 5193 | ΤΡΙΑ ΑΛΦΑ (ΚΟ) | 7 | --- | --- | --- | --- | --- | --- | --- | --- | --- | --- | --- | --- | --- | --- | --- | --- | --- | --- | --- |
| 245,000 | 1.00 | --- | --- | --- | 19/07/2010 | 11/12/2012 | 5194 | ΤΡΙΑ ΑΛΦΑ (ΠΟ) | 2.44 | -19.74 | Ε | 3.04 | 15/12/2020 | 2.44 | 2.44 | 2.44 | 2.44 | 2.44 | --- | --- | --- | --- | --- | --- | --- | --- | --- | --- |

Κατάσταση σε Αναστολή

| | | | | | | | | | | | | | | | | | | | | | | | | | | | | | | | | |
|-------------|-------|-----|--------|-----|------------|------------|------|--------------------------|--------|-----|-----|--------|------------|-----|-----|-----|-----|-----|-----|-----|-----|-----|-----|-----|-----|-----|-----|-----|-----|-----|-----|-----|
| 20,255,805 | 0.300 | --- | --- | --- | 22/08/2006 | 02/08/2010 | 5136 | ΑΧΟΝ ΣΥΜΜΕΤΟΧΩΝ (ΚΟ) | 0.058 | --- | --- | 0.058 | 28/04/2017 | --- | --- | --- | --- | --- | --- | --- | --- | --- | --- | --- | --- | --- | --- | --- | --- | --- | | |
| 5,867,311 | 0.300 | --- | --- | --- | 11/08/2010 | 28/04/2017 | 5243 | ΔΙΟΝΙΣ (ΚΟ) | 0.11 | --- | --- | 0.11 | 30/06/2020 | --- | --- | --- | --- | --- | --- | --- | --- | --- | --- | --- | --- | --- | --- | --- | --- | --- | --- | |
| 21,820,410 | 0.800 | --- | --- | --- | 22/05/2008 | 02/08/2011 | 5174 | ΕΥΡΟΜΕΔΙΣ (ΚΟ) | 0.448 | --- | --- | 0.448 | 30/04/2018 | --- | --- | --- | --- | --- | --- | --- | --- | --- | --- | --- | --- | --- | --- | --- | --- | --- | --- | |
| 66,948,210 | 0.300 | --- | --- | --- | 22/09/2015 | 22/09/2015 | 5179 | FOLLI-FOLLIE (ΚΟ) | 4.8 | --- | --- | 4.8 | 24/05/2018 | --- | --- | --- | --- | --- | --- | --- | --- | --- | --- | --- | --- | --- | --- | --- | --- | --- | --- | |
| 12,417,000 | 0.310 | --- | 0.0205 | --- | 27/08/2019 | 28/08/2017 | 5233 | MLS ΠΛΗΡΟΦΟΡΙΚΗ (ΚΟ) | 0.57 | --- | --- | 0.57 | 12/05/2020 | --- | --- | --- | --- | --- | --- | --- | --- | --- | --- | --- | --- | --- | --- | --- | --- | --- | --- | |
| 33,301,715 | 0.320 | --- | --- | --- | 27/06/2003 | 08/07/2009 | 5241 | ΑΕΓΕΚ (ΚΟ) | 0.035 | --- | --- | 0.035 | 25/06/2020 | --- | --- | --- | --- | --- | --- | --- | --- | --- | --- | --- | --- | --- | --- | --- | --- | --- | --- | |
| 77,126,446 | 0.340 | --- | --- | --- | 23/05/2005 | 18/08/2011 | 5206 | Γ.Ε. ΔΗΜΗΤΡΙΟΥ (ΚΟ) | 0.0125 | --- | --- | 0.0125 | 30/04/2019 | --- | --- | --- | --- | --- | --- | --- | --- | --- | --- | --- | --- | --- | --- | --- | --- | --- | --- | |
| 6,000,000 | 0.600 | --- | --- | --- | 13/06/2008 | 08/04/2004 | 5172 | ΓΟΥΡΟΜΠΡΟΚΕΡΣ (ΚΟ) | 0.008 | --- | --- | 0.008 | 27/04/2018 | --- | --- | --- | --- | --- | --- | --- | --- | --- | --- | --- | --- | --- | --- | --- | --- | --- | --- | |
| 7,085,888 | 1.59 | --- | --- | --- | 02/07/1996 | 06/09/2010 | 5216 | ΕΛΒΙΕΜΕΚ (ΚΟ) | 2.6 | --- | --- | 2.6 | 30/09/2019 | --- | --- | --- | --- | --- | --- | --- | --- | --- | --- | --- | --- | --- | --- | --- | --- | --- | --- | --- |
| 25,179,640 | 0.600 | --- | --- | --- | 08/08/1994 | 19/09/2000 | 5191 | Ι. ΜΠΟΥΤΑΡΗΣ & ΥΙΟΣ (ΚΟ) | 0.026 | --- | --- | 0.026 | 01/10/2018 | --- | --- | --- | --- | --- | --- | --- | --- | --- | --- | --- | --- | --- | --- | --- | --- | --- | --- | --- |
| 1,540,000 | 0.600 | --- | --- | --- | 08/08/1994 | 19/09/2000 | 5192 | Ι. ΜΠΟΥΤΑΡΗΣ & ΥΙΟΣ (ΠΟ) | 0.057 | --- | --- | 0.057 | 01/10/2018 | --- | --- | --- | --- | --- | --- | --- | --- | --- | --- | --- | --- | --- | --- | --- | --- | --- | --- | --- |
| 24,619,524 | 0.500 | --- | --- | --- | 10/10/1986 | 30/12/2002 | 4914 | ΚΕΡΑΜΕΙΑ-ΑΛΛΑΤΙΝΗ (ΚΟ) | 0.088 | --- | --- | 0.088 | 30/08/2012 | --- | --- | --- | --- | --- | --- | --- | --- | --- | --- | --- | --- | --- | --- | --- | --- | --- | --- | --- |
| 31,543,600 | 0.420 | --- | --- | --- | 19/07/2010 | 19/12/2018 | 5205 | ΚΡΕΤΑ ΦΑΡΜ (ΚΟ) | 1.085 | --- | --- | 1.085 | 30/04/2019 | --- | --- | --- | --- | --- | --- | --- | --- | --- | --- | --- | --- | --- | --- | --- | --- | --- | --- | --- |
| 23,935,280 | 0.300 | --- | --- | --- | 29/06/2009 | 13/06/2000 | 5153 | ΝΑΥΤΕΜΠΟΡΙΚΗ (ΚΟ) | 0.107 | --- | --- | 0.107 | 02/10/2017 | --- | --- | --- | --- | --- | --- | --- | --- | --- | --- | --- | --- | --- | --- | --- | --- | --- | --- | --- |
| 255,459,600 | 0.300 | --- | --- | --- | 26/06/2000 | 03/12/2010 | 5101 | ΝΕΛ (ΚΟ) | 0.07 | --- | --- | 0.07 | 31/08/2015 | --- | --- | --- | --- | --- | --- | --- | --- | --- | --- | --- | --- | --- | --- | --- | --- | --- | --- | --- |
| 23,463,874 | 0.800 | --- | --- | --- | 23/05/2003 | 21/12/1999 | 4918 | ΝΕΩΡΙΟΝ (ΚΟ) | 0.125 | --- | --- | 0.125 | 30/08/2012 | --- | --- | --- | --- | --- | --- | --- | --- | --- | --- | --- | --- | --- | --- | --- | --- | --- | --- | --- |

Σημειώσεις Χρεογράφων

| Κωδικός | Κείμενο σημείωσης |
|---------|---|
| () | - Προσαρμοσμένα Μέρισματα λόγω διανομής Δωρεάν μετοχών. |
| * | - Τελευταία προσαρμοσμένη τιμή κλεισίματος. |
| [1] | - Καθαρά μερίσματα. |
| [2] | - Στη στήλη "Ημερ. Αποκοπής τελευταίου δικαιώματος" αναφέρεται η Ημερομηνία εισαγωγής για Νέες Εταιρείες. |
| [3] | - Η Χρηματιστηριακή αξία αναφέρεται στο σύνολο των μετοχών |
| [4] | - Η κωδικοποίηση των Κλάδων Οικονομικής Δραστηριότητας του Χ.Α. παρουσιάζονται στο Παράρτημα Α |
| [5] | - Η Χρηματιστηριακή Αξία αναφέρεται στο σύνολο των κατηγοριών μετοχών (εφόσον έχουν εισαχθεί περισσότερες της μιας κατηγορίες) και δεν αναφέρεται σε επιμέρους κατηγορίες μετοχών μιας εταιρείας. |
| [6] | - P/E μεγαλύτερο του 100 |
| [7] | - Τελευταία εικόνα του Βιβλίου Εντολών πριν το τέλος της συνεδρίασης |
| [8] | - Στην Αξία Συναλλαγών των Μετοχών περιλαμβάνονται όλοι οι τύποι Πακέτων |
| 4750 | - Μεταφορά στην Κατηγορία Επιτήρησης από 8/4/2011. |
| 4887 | - Μεταφορά στην Κατηγορία Επιτήρησης από 10/4/2012. |
| 4912 | - Μεταφορά στην κατηγορία Επιτήρησης από 31/7/2012. |
| 4914 | - Αναστολή διαπραγμάτευσης από 31/8/2012. |
| 4918 | - Αναστολή διαπραγμάτευσης από 31/8/2012. |
| 4955 | - Μεταφορά στην Επιτήρηση από 5/4/2013. |
| 4957 | - Μεταφορά στην Επιτήρηση από 5/4/2013. |
| 4958 | - Μεταφορά στην Επιτήρηση από 5/4/2013. |
| 4959 | - Μεταφορά στην Επιτήρηση από 5/4/2013. |
| 5093 | - Μεταφορά στην Κατηγορία Επιτήρησης από 8/4/2015. |
| 5101 | - Αναστολή διαπραγμάτευσης από 1/9/2015. |
| 5112 | - Μεταφορά στην Κατηγορία Επιτήρησης από 15/04/2016. |
| 5115 | - Μεταφορά στην Κατηγορία Επιτήρησης από 15/04/2016. |
| 5136 | - Αναστολή διαπραγμάτευσης από 02/05/2017. |
| 5141 | - Μεταφορά στην Κατηγορία Επιτήρησης από 10/05/2017. |
| 5153 | - Αναστολή διαπραγμάτευσης από 03/10/2017. |
| 5160 | - Μεταφορά στην Κατηγορία Επιτήρησης από 15/04/2016. |
| 5162 | - Μεταφορά στην Κατηγορία Επιτήρησης από 21/12/2009. |
| 5165 | - Μεταφορά στην Κατηγορία Επιτήρησης από 15/02/2018. |
| 5172 | - Αναστολή διαπραγμάτευσης από 30/04/2018. |
| 5174 | - Αναστολή διαπραγμάτευσης από 02/05/2018. |
| 5178 | - Μεταφορά στην Κατηγορία Επιτήρησης από 11/05/2018. |
| 5179 | - Αναστολή διαπραγμάτευσης από 25/05/2018. |
| 5190 | - Μεταφορά στην Κατηγορία Επιτήρησης από 01/10/2018. |
| 5191 | - Αναστολή διαπραγμάτευσης από 02/10/2018. |
| 5192 | - Αναστολή διαπραγμάτευσης από 02/10/2018. |
| 5193 | - Μεταφορά στην κατηγορία Επιτήρησης από 25/10/2018. |
| 5194 | - Μεταφορά στην κατηγορία Επιτήρησης από 25/10/2018. |
| 5197 | - Μεταφορά στην κατηγορία Επιτήρησης από 07/11/2018. |
| 5205 | - Αναστολή διαπραγμάτευσης από 02/05/2019. |
| 5206 | - Αναστολή διαπραγμάτευσης από 02/05/2019. |
| 5216 | - Αναστολή διαπραγμάτευσης από 01/10/2019. |
| 5232 | - Μεταφορά στην Κατηγορία Επιτήρησης από 08/04/2011. |
| 5233 | - Αναστολή διαπραγμάτευσης από 13/05/2020. |
| 5241 | - Αναστολή διαπραγμάτευσης από 26/06/2020 |
| 5243 | - Αναστολή διαπραγμάτευσης από 01/07/2020. |
| 5245 | - Μεταφορά στη Κατηγορία Επιτήρησης από 09/07/2020. |
| 5246 | - Μεταφορά στην κατηγορία Επιτήρησης από 09/07/2020. |
| 5248 | - Μεταφορά στην κατηγορία Επιτήρησης από 05/08/2020. |
| 5251 | - Μεταφορά στην κατηγορία Επιτήρησης από τις 25/11/2011. |

Στοιχεία Συναλλαγών Πακέτων

| Χρεόγραφο | Όγκος πακέτου | Τιμή πακέτου | Αξία πακέτου | Ωρα έγκρισης | Σημείωση |
|---------------------|---------------|--------------|--------------|--------------|----------|
| ΟΠΑΠ (ΚΟ) | 111,000 | 10.50 | 1,165,500.00 | 10:41:23 | 20 |
| JUMBO (ΚΟ) | 65,400 | 14.26 | 932,604.00 | 10:45:34 | 20 |
| JUMBO (ΚΟ) | 29,000 | 14.26 | 413,540.00 | 11:42:41 | 20 |
| ΜΟΤΟΡ ΟΪΛ (ΚΟ) | 219,692 | 12.09 | 2,656,076.28 | 12:03:20 | 20 |
| ΜΟΤΟΡ ΟΪΛ (ΚΟ) | 55,166 | 12.09 | 666,956.94 | 12:41:10 | 20 |
| ΕΘΝΙΚΗ ΤΡΑΠΕΖΑ (ΚΟ) | 518,000 | 2.20 | 1,139,600.00 | 13:34:05 | 20 |
| ΜΟΤΟΡ ΟΪΛ (ΚΟ) | 167,000 | 11.98 | 2,000,660.00 | 14:37:09 | 20 |
| ΟΤΕ (ΚΟ) | 80,000 | 12.85 | 1,028,000.00 | 14:43:55 | 20 |
| ΜΟΤΟΡ ΟΪΛ (ΚΟ) | 54,000 | 11.86 | 640,440.00 | 16:02:19 | 20 |
| ΟΤΕ (ΚΟ) | 250,000 | 12.72 | 3,180,000.00 | 16:45:07 | 20 |
| ΕΘΝΙΚΗ ΤΡΑΠΕΖΑ (ΚΟ) | 1,147,000 | 2.13 | 2,443,110.00 | 17:10:30 | 20 |
| JUMBO (ΚΟ) | 50,000 | 14.21 | 710,500.00 | 17:18:54 | 20 |

Σημειώσεις πακέτων

- 9 - Μέθοδος 6-1 / Ειδική Χρέωση
- 10 - Μέθοδος 6-1 / Ειδική Χρέωση, Αυθημερόν Διακανονισμός
- 14 - Μέθοδος 6-3 / Πακέτο Αποκατάστασης, Ατελής αγορά και Πώληση
- 18 - Μέθοδος 6-2 / SPOT 1
- 19 - Μέθοδος 6-2 / SPOT 2
- 20 - Μέθοδος 6-1 και Μέθοδος 6-1 Αυθημερόν Διακανονισμός
- 21 - Άλλη Προσυμφωνημένη

Στοιχεία Συναλλαγών Δικαιωμάτων

| Ημερ. αποκοπής | Έναρξη εξάσκησης | Λήξη εξάσκησης | Λήξη διαπραγμάτευσης | Δικαιώματα | Κατωτ Τιμή | Ανωτ Τιμή | Τιμή κλεισ. | Τελευταία ζήτηση | Τελευταία προσφορά | Όγκος | Πράξεις | Αξία Συναλλαγών |
|----------------|------------------|----------------|----------------------|------------|------------|-----------|-------------|------------------|--------------------|-------|---------|-----------------|
|----------------|------------------|----------------|----------------------|------------|------------|-----------|-------------|------------------|--------------------|-------|---------|-----------------|

Δεν υπάρχουν Συναλλαγές Δικαιωμάτων.

Στοιχεία Συναλλαγών Εκποιήσεων

| Χρεόγραφα | Τύπος Χρεογράφου | Όγκος Συναλλαγών | Αριθμός Πράξεων | Αξία Συναλλαγών | Σημείωση |
|-----------|------------------|------------------|-----------------|-----------------|----------|
|-----------|------------------|------------------|-----------------|-----------------|----------|

Δεν πραγματοποιήθηκαν Εκποιήσεις Μετοχών.

Σημειώσεις Εκποιήσεων

- 1 - Κανονική Εκποίηση.
- 2 - Εκποίηση Ενσώματων Ονομαστικών Μετοχών.
- 3 - Εκποίηση Αδιάθετων Κλασματικών Υπολοίπων.

Στοιχεία Συναλλαγών Εκποιήσεων Ενσώματων Ονομαστικών Μετοχών

| Χρεόγραφα | Ημερ/νία έναρξης | Ημερ/νία λήξης | Αρχικό πλήθος | Διαθέσιμο πλήθος | Ημερομηνία | Μέση τιμή (ημέρας) | Μέση τιμή (περιόδου) | Αριθμός Πράξεων | Όγκος Συναλλαγών | Αξία Συναλλαγών |
|-----------|------------------|----------------|---------------|------------------|------------|--------------------|----------------------|-----------------|------------------|-----------------|
|-----------|------------------|----------------|---------------|------------------|------------|--------------------|----------------------|-----------------|------------------|-----------------|

Δεν πραγματοποιήθηκαν Εκποιήσεις Ενσώματων Ονομαστικών Μετοχών.

Σημειώσεις Εκποιήσεων

Σύμφωνα με την Απόφαση 1/380/04.05.2006 της Επιτροπής Κεφαλαιαγοράς εκποιούνται μέσω του Χρηματιστηρίου Αθηνών με επιμέλεια της εκδότριας εταιρείας, οι ενσώματες ονομαστικές μετοχές που δεν έχουν κατατεθεί στην εκδότρια προς αποϋλοποίηση. Η εκποίηση διενεργείται σύμφωνα με τον τρόπο που ορίζεται στο άρθρο 99Α του Κανονισμού του Χρηματιστηρίου Αθηνών.

Στοιχεία Ενεργητικού Διαπραγματεύσιμων Αμοιβαίων Κεφαλαίων (Δ.Α.Κ.)

| | Ημερομηνία συναλλαγών | Δημιουργία / Εξαγορά | Αριθ. Μερ. (T-1) | Νέα Μερ. (T-1) | Εξαγορασθ. Μερ. (T-1) | Μερίδια (T) [1] | Αξία Ενεργητικού [2] | Καθαρή Τιμή | Μέρισμα /Μερίδιο | Ημερ. Αποκοπής |
|--------------------------------|-----------------------|----------------------|------------------|----------------|-----------------------|-----------------|----------------------|-------------|------------------|----------------|
| ALPHA ETF FTSE Athex Large Cap | 16/12/2020 | 5,000 | 853,597 | --- | --- | 853,597 | 16,138,170.00 | 18.9061 | 0.81 | 01/07/2020 |

Σημειώσεις Δ.Α.Κ.

[1] - Αριθμ. μεριδίων (T) = Αριθμ. μεριδίων (T-1) + Νεοεκδιθέντα μερίδια (T-1) - Εξαγορασθέντα μερίδια (T-1)

[2] - Περιλαμβάνονται και τα μερίδια που δημιουργήθηκαν / εξαγοράσθηκαν την ημέρα T-1.

| Περιγραφή | Στοιχεία |
|--|---|
| Όνομασία Δ.Α.Κ. | ALPHA ETF FTSE Athex Large Cap |
| Σύμβολο Δ.Α.Κ. (GR) | ΑΔΑΚ |
| Σύμβολο Δ.Α.Κ. (EN) | AETF |
| ISIN Δ.Α.Κ. | GRF000153004 |
| Κατηγορία Διαπραγμάτευσης | Διαπραγματεύσιμα Αμοιβαία Κεφάλαια (Δ.Α.Κ.) |
| Τύπος Δ.Α.Κ. | Μετοχών |
| Τρόπος διαχείρισης | Παθητικός |
| Επενδυτική Στρατηγική | Σκοπός της επενδυτικής πολιτικής του Αμοιβαίου Κεφαλαίου είναι η αναπαραγωγή της αποδόσεως του Δείκτη FTSE/X.A. Large Cap του Χρηματιστηρίου Αθηνών σε όρους Ευρώ, ακολουθώντας πλήρως και πανομοιότυπως τη σύνθεση του υποκείμενου Δείκτη. |
| Εκδότης | ΑΛΦΑ ASSET MANAGEMENT Α.Ε.Δ.Α.Κ. |
| Εταιρεία Διαχείρισης | ΑΛΦΑ ASSET MANAGEMENT Α.Ε.Δ.Α.Κ. |
| Ειδικοί Διαπραγματευτές | ΑΛΦΑ FINANCE Α.Χ.Ε.Π.Ε.Υ. , ΕΘΝΙΚΗ ΧΡΗΜΑΤΙΣΤΗΡΙΑΚΗ Α.Χ.Ε.Π.Ε.Υ. |
| Θεματοφύλακας | ΑΛΦΑ ΤΡΑΠΕΖΑ Α.Ε. |
| Σύμβολο Δείκτη (GR) | FTSE |
| Σύμβολο Δείκτη (EN) | FTSE |
| Όνομασία Δείκτη | FTSE/X.A. Large Cap |
| ISIN Δείκτη | GRI99201A006 |
| Κλάσμα Δείκτη [1] | 1/100 |
| Αρχική Τιμή Μεριδίου | 21.76 |
| Συνολικός Αριθμός Μεριδίων [2] | 853,597 |
| Ημερομηνία πρώτης Έκδοσης | 14/01/2008 |
| Ημερομηνία έναρξης Διαπραγμάτευσης | 24/01/2008 |
| Νόμισμα Διαπραγμάτευσης | ΕΥΡΩ |
| Νόμισμα Ενεργητικού | ΕΥΡΩ |
| Αρχική Αξία Ενεργητικού [3] | 3,000,000.00 |
| Αριθμ. Μεριδίων για Δημιουργία-Εξαγορά [4] | 5,000 |
| Αμοιβή Διαχείρισης | 0.375 |

Σημειώσεις Δ.Α.Κ.

[1] - Το κλάσμα της τιμής του δείκτη που αποτελεί η τιμή της πρώτης έκδοσης

[2] - Ο αριθμός μεριδίων που διαπραγματεύθηκαν στο Χρηματιστήριο την ημέρα T

[3] - Η αξία του ενεργητικού κατά την έκδοση

[4] - Ο αριθμός μεριδίων που απαιτείται κατά τη διαδικασία δημιουργίας εξαγοράς

ΑΝΑΚΟΙΝΩΣΕΙΣ

ΓΝΩΣΤΟΠΟΙΗΣΕΙΣ ΕΤΑΙΡΕΙΩΝ

From: ΕΥΡΩΠΑΪΚΗ ΠΙΣΤΗ Α.Ε.Γ.Α.
Posted At: 15 December 2020 16:39
Conversation: ΑΓΟΡΑ ΙΔΙΩΝ ΜΕΤΟΧΩΝ
Posted To: DOLAnnouncements

Subject: ΑΓΟΡΑ ΙΔΙΩΝ ΜΕΤΟΧΩΝ

Η Εταιρία Ευρωπαϊκή Πίστη ΑΕΓΑ (η Εταιρία), ανακοινώνει στο επενδυτικό κοινό, ότι στο πλαίσιο του Προγράμματος Επαναγοράς Ιδίων Μετοχών, στις 14/12/2020, αγόρασε 3.671 ίδιες μετοχές με μέση τιμή κτήσης 4,62 ευρώ ανά μετοχή, συνολικής αξίας 16.959,69 ευρώ, σύμφωνα με το άρθρο 49 του Ν. 4548/2018 και τις αποφάσεις των αρμοδίων οργάνων της Εταιρίας.

Μετά και την προαναφερόμενη αγορά, η Εταιρία κατέχει πλέον 774.824 ίδιες μετοχές, ποσοστό 2,8172% του συνόλου των μετοχών της Εταιρίας.

Η ανακοίνωση εκδίδεται σύμφωνα με τον Κανονισμό (ΕΕ) αριθ. 596/2014 του Ευρωπαϊκού Κοινοβουλίου και του Συμβουλίου της 16ης Απριλίου 2014 και τον κατ' εξουσιοδότηση Κανονισμό (ΕΕ) 2016/1052 της Επιτροπής της 8ης Μαρτίου 2016.

From: INFORM Π. ΛΥΚΟΣ Α.Ε. ΣΥΜΜΕΤΟΧΩΝ
Posted At: 15 December 2020 17:08
Conversation: ΣΥΝΟΠΤΙΚΑ ΟΙΚΟΝΟΜΙΚΑ ΜΕΓΕΘΗ Γ' ΤΡΙΜΗΝΟΥ 2020
Posted To: DOLAnnouncements
Subject: ΣΥΝΟΠΤΙΚΑ ΟΙΚΟΝΟΜΙΚΑ ΜΕΓΕΘΗ Γ' ΤΡΙΜΗΝΟΥ 2020

Όμιλος INFORM Π. ΛΥΚΟΣ Α.Ε.

ΣΥΝΟΠΤΙΚΑ ΟΙΚΟΝΟΜΙΚΑ ΜΕΓΕΘΗ Γ' ΤΡΙΜΗΝΟΥ 2020

Σε συνέχεια της από 18/11/2020 επιστολής της Επιτροπής Κεφαλαιαγοράς, ο Όμιλος INFORM ανακοινώνει τα βασικά οικονομικά μεγέθη καθώς και τις εξελίξεις στη δραστηριότητα του κατά το γ' τρίμηνο της χρήσης 2020.

ΣΥΝΟΠΤΙΚΑ ΟΙΚΟΝΟΜΙΚΑ ΜΕΓΕΘΗ ΠΕΡΙΟΔΟΥ 01/01-30/09/2020

| ΟΙΚΟΝΟΜΙΚΑ ΣΤΟΙΧΕΙΑ ΟΜΙΛΟΥ (χιλ. €) | 01/01- 30/9/2020 | 01/01- 30/9/2019 | ΜΕΤΑΒΟΛΗ | % |
|---|-----------------------------|-----------------------------|-----------------|----------|
| Πωλήσεις | 51.262.857 | 54.036.907 | (2.774.050) | -5,1% |
| Κέρδη / (ζημιές) προ φόρων, χρηματοδοτικών, επενδυτικών αποτελεσμάτων και συνολικών αποσβέσεων (EBITDA) | 5.064.699 | 4.766.535 | 298.165 | 6,3% |
| Κέρδη / (ζημιές) προ φόρων, χρηματοδοτικών και επενδυτικών αποτελεσμάτων (EBIT) | 1.938.973 | 2.095.507 | (156.534) | -7,5% |

ΣΥΝΟΠΤΙΚΑ ΟΙΚΟΝΟΜΙΚΑ ΜΕΓΕΘΗ ΠΕΡΙΟΔΟΥ 01/07-30/09/2020

| ΟΙΚΟΝΟΜΙΚΑ ΣΤΟΙΧΕΙΑ ΟΜΙΛΟΥ (χιλ. €) | 01/07- 30/9/2020 | 01/07- 30/9/2019 | ΜΕΤΑΒΟΛΗ | % |
|--|-----------------------------|-----------------------------|-----------------|----------|
| Πωλήσεις | 17.610.007 | 15.617.482 | 1.992.524 | 12,8% |
| Κέρδη / (ζημιές) προ φόρων, χρηματοδοτικών, επενδυτικών αποτελεσμάτων και συνολικών αποσβέσεων (EBITDA) | 1.570.415 | 882.295 | 688.120 | 78,0% |
| Κέρδη / (ζημιές) προ φόρων, χρηματοδοτικών και επενδυτικών αποτελεσμάτων (EBIT) | 526.079 | (65.406) | 591.485 | 904,3% |

Οι πωλήσεις του Ομίλου το εννεάμηνο του 2020 παρουσίασαν αύξηση κατά € 2 εκατ., εξαιρουμένου του εφάπαξ έργου της παραγωγής των ψηφοδελτίων ασφαλείας των προεδρικών εκλογών στη Νιγηρία ποσού € 4,7 εκατ. που πραγματοποιήθηκε στο α' τρίμηνο του προηγούμενου έτους 2019. Η αύξηση αυτή στηρίζεται σε 2 βασικές κατευθύνσεις του Ομίλου α) της ανάπτυξης λύσεων ψηφιακού μετασχηματισμού σε Ελλάδα και Ρουμανία και β) των νέων υπηρεσιών ηλεκτρονικής και φυσικής διαχείρισης εγγράφων που παρέχονται στους υφιστάμενους και νέους πελάτες μας από τις εξαγορές που πραγματοποιήθηκαν στη Ρουμανία.

Συμπληρωματικά των ανωτέρω, σημειώνεται ότι ο Όμιλος δραστηριοποιείται σε κλάδους που πλήττονται άμεσα από την παρούσα κρίση, και έτσι στο εννεάμηνο του 2020 παρατηρείται μείωση του κύκλου εργασιών σε κατηγορίες προϊόντων που απευθύνονται σε οργανισμούς στους οποίους απαγορεύθηκε η λειτουργία από την κυβέρνηση κατά την περίοδο των περιοριστικών μέτρων της πανδημίας COVID-19, με συνέπεια να περιοριστεί η κατανάλωση και συνεπακόλουθα να καθυστερήσει η έναρξη συμβάσεων από τους πελάτες μας, γεγονός που η ταχύτατη αντίδραση του Ομίλου με την προσφορά νέων ψηφιακών λύσεων στους πελάτες κατάφερε να περιορίσει σημαντικά.

Αντίστοιχα το γ' τρίμηνο του 2020, οι πωλήσεις του Ομίλου ανήλθαν σε € 17,6 εκατ. έναντι € 15,6 εκατ. το αντίστοιχο γ' τρίμηνο του 2019, αυξημένες κατά € 2 εκατ. ή 12,8% κυρίως λόγω α) της μαζικής ανανέωσης καρτών από τις ελληνικές τράπεζες και β) των νέων υπηρεσιών ηλεκτρονικής και φυσικής διαχείρισης εγγράφων που

παρέχονται στους υφιστάμενους και νέους πελάτες μας από τις εξαγορές που πραγματοποιήθηκαν στη Ρουμανία.

Ως αποτέλεσμα των ανωτέρω, τα βασικά μεγέθη της κερδοφορίας του Ομίλου INFORM στο εννεάμηνο του 2020 έχουν ως ακολούθως:

-Τα κέρδη προ φόρων, χρηματοδοτικών, επενδυτικών αποτελεσμάτων και αποσβέσεων (EBITDA) του Ομίλου, ανήλθαν στα € 5,1 εκατ. έναντι € 4,8 εκατ. το αντίστοιχο εννεάμηνο του 2019, αυξημένα κατά € 0,3 εκατ. ή +6,3%,

-Τα κέρδη προ φόρων και χρηματοδοτικών αποτελεσμάτων (EBIT), ανήλθαν σε € 1,9 εκατ. έναντι € 2,1 εκατ. το αντίστοιχο εννεάμηνο του 2019, μειωμένα κατά € 156 χιλ., επιβαρυνμένα λόγω των υψηλότερων αποσβέσεων κατά € 0,5 εκατ. σε σχέση με το αντίστοιχο εννεάμηνο του 2019 από τις επενδύσεις στη Ρουμανία.

ΣΥΝΟΠΤΙΚΗ ΚΑΤΑΣΤΑΣΗ ΟΙΚΟΝΟΜΙΚΗΣ ΘΕΣΗΣ ΤΗΣ ΠΕΡΙΟΔΟΥ 01/01-30/09/2020

| (σε χιλ. €) | 30/9/2020 | 31/12/2019 | ΜΕΤΑΒΟΛΗ |
|---|-------------------|-------------------|--------------------|
| ΠΕΡΙΟΥΣΙΑΚΑ ΣΤΟΙΧΕΙΑ | | | |
| <i>Μη κυκλοφορούντα περιουσιακά στοιχεία</i> | 54.776.135 | 57.048.756 | (2.272.621) |
| <i>Κυκλοφορούντα περιουσιακά στοιχεία</i> | 24.596.694 | 24.687.795 | (91.101) |
| Σύνολο περιουσιακών στοιχείων | 79.372.829 | 81.736.551 | (2.363.722) |
| ΙΔΙΑ ΚΕΦΑΛΑΙΑ | | | |
| Σύνολο Ιδίων Κεφαλαίων | 38.010.821 | 39.410.502 | (1.399.681) |
| ΥΠΟΧΡΕΩΣΕΙΣ | | | |
| Μακροπρόθεσμες υποχρεώσεις | 20.873.266 | 22.666.585 | (1.793.318) |
| Βραχυπρόθεσμες υποχρεώσεις | 20.488.742 | 19.659.464 | 829.278 |
| Σύνολο υποχρεώσεων | 41.362.008 | 42.326.049 | (964.041) |
| Σύνολο ιδίων κεφαλαίων και υποχρεώσεων | 79.372.829 | 81.736.551 | (2.363.722) |
| Ταμειακά διαθέσιμα και ισοδύναμα | (1.463.268) | (4.066.858) | 2.603.590 |
| Μακροπρόθεσμες δανειακές υποχρεώσεις | 18.414.558 | 20.252.529 | (1.837.970) |

| | | | |
|--------------------------------------|-------------------|-------------------|----------------|
| Βραχυπρόθεσμες δανειακές υποχρεώσεις | 3.257.705 | 3.821.570 | (563.865) |
| Καθαρός δανεισμός | 20.208.995 | 20.007.241 | 201.754 |

Κατά το γ' τρίμηνο της χρήσης 2020 δεν έλαβαν χώρα σημαντικές μεταβολές στην κεφαλαιακή διάρθρωση, στη δανειακή θέση, καθώς και στα λοιπά μεγέθη της κατάστασης χρηματοοικονομικής θέσης του Ομίλου. Ο καθαρός δανεισμός ανήλθε σε € 20,2 εκατ. στα ίδια επίπεδα σχεδόν με την αρχή της χρήσης.

Ο Όμιλος στην εξαιρετικά δύσκολη αυτή συγκυρία της πανδημίας προχωρά με σταθερά βήματα και μάλιστα καταφέρνει να βελτιώνει τα οικονομικά του μεγέθη κυρίως λόγω α) της αύξησης ζήτησης λύσεων ψηφιακού μετασχηματισμού και β) της θετικής συνεισφοράς των επενδύσεων που πραγματοποίησε ο Όμιλος την προηγούμενη χρονιά στη Ρουμανία. Η πανδημία έφερε πιο γρήγορα την ανάγκη του ψηφιακού μετασχηματισμού επιχειρήσεων και οργανισμών και αυτοματοποίησης διαδικασιών αλλά και της κοινωνικής ευθύνης, και η εξέλιξη αυτή αναδεικνύει νέες ευκαιρίες για τις δραστηριότητες του Ομίλου. Τα στοιχεία αυτά αποτελούν τον οδηγό λειτουργίας και δραστηριοποίησης του Ομίλου, τόσο σε επίπεδο εσωτερικού μετασχηματισμού όσο και σε επίπεδο προσφοράς υπηρεσιών. Ο οργανισμός μας διαχρονικά χαρακτηρίζεται από την ταχύτητα αντίδρασης αλλά και την έγκαιρη προσαρμοστικότητα σε νέα δεδομένα.

Στο πλαίσιο αυτό, ο Όμιλος συνεχίζει να εστιάζει στο στόχο της ανάπτυξης λύσεων ψηφιακού μετασχηματισμού, ώστε να εμπλουτίσει περαιτέρω το χαρτοφυλάκιο των παρεχόμενων υπηρεσιών. Οι υπηρεσίες Digital Onboarding, RPA (Robotic Process Automation), Chatbots, eSignature και HR Payroll αποτελούν απόδειξη της στρατηγικής τοποθέτησης του Ομίλου και έρχονται να συμπληρώσουν ψηφιακές υπηρεσίες που είχαν ήδη υλοποιηθεί προηγούμενα, όπως η υπηρεσία CCM (Customer Communication Management) ή οι υπηρεσίες Enterprise Document Management και Scanning & Archiving.

Σχετικά με την INFORM

Η INFORM (LYK.ATH) ιδρύθηκε το 1897, είναι εισηγμένη στο Χρηματιστήριο Αθηνών από το 1994 και παρέχει προϊόντα και υπηρεσίες ασφαλούς διαχείρισης εγγράφων και πληροφοριών, καινοτομώντας στον ψηφιακό μετασχηματισμό επιχειρήσεων και οργανισμών με την παροχή λύσεων υψηλής εξειδίκευσης. Απασχολεί 520 εργαζομένους με **τρεις** μονάδες παραγωγής σε Ελλάδα, Ρουμανία και Αλβανία, ενώ κατέχει ηγετική θέση στις αγορές της Κεντρικής και Ανατολικής Ευρώπης στον Δημόσιο και Ιδιωτικό τομέα.

Είναι μέλος της AUSTRIACARD HOLDINGS, Αυστριακού ομίλου υψηλής τεχνολογίας πληροφορικής σε θέματα Hardware Embedded Security, που απασχολεί 1.300 άτομα και έχει διεθνή παρουσία με τρία Divisions, AUSTRIACARD, INFORM και NAUTILUS, στους τομείς της Ψηφιακής Ασφάλειας (Digital Security), της Διαχείρισης Πληροφοριών (Information Management) και του IoT αντιστοίχως, με συνολικό κύκλο εργασιών € 135 εκατ. το 2019. Ο Όμιλος AUSTRIACARD HOLDINGS έχει ένα πολύ ισχυρό πανευρωπαϊκό επιχειρησιακό αποτύπωμα, από το Ηνωμένο Βασίλειο έως την Ελλάδα και την Τουρκία, με **έξι** παραγωγικές εγκαταστάσεις και **οκτώ** κέντρα προσωποποίησης στην Ευρώπη, καθώς και **δύο** επιπλέον κέντρα προσωποποίησης στην Νότια Αμερική και στις Η.Π.Α. , που του επιτρέπουν να εξυπηρετεί τους πελάτες του, όπου και να βρίσκονται, με τον καλύτερο δυνατό τρόπο.

Για περισσότερες πληροφορίες, επισκεφθείτε την ιστοσελίδα www.informlykos.com

[ΣΥΝΟΠΤΙΚΑ ΟΙΚΟΝΟΜΙΚΑ ΜΕΓΕΘΗ Γ' ΤΡΙΜΗΝΟΥ 2020](#)

From: ΛΑΝΑΚΑΜ Α.Ε.
Posted At: 15 December 2020 17:17
Conversation: ΑΝΑΚΟΙΝΩΣΗ ΠΕΡΙ ΣΧΟΛΙΑΣΜΟΥ ΑΠΟΤΕΛΕΣΜΑΤΩΝ
ΕΝΝΙΑΜΗΝΟΥ 2020
Posted To: DOLAnnouncements

Subject: ΑΝΑΚΟΙΝΩΣΗ ΠΕΡΙ ΣΧΟΛΙΑΣΜΟΥ ΑΠΟΤΕΛΕΣΜΑΤΩΝ
ΕΝΝΙΑΜΗΝΟΥ 2020

ΑΝΑΚΟΙΝΩΣΗ ΠΕΡΙ ΣΧΟΛΙΑΣΜΟΥ ΑΠΟΤΕΛΕΣΜΑΤΩΝ ΕΝΝΙΑΜΗΝΟΥ 2020

[ΛΑΝΑΚΑΜ ΑΝΑΚΟΙΝΩΣΗ ΑΠΟΤΕΛΕΣΜΑΤΩΝ Γ ΤΡΙΜΗΝΟΥ 2020](#)

From: ALPHA TRUST Α.Ε.Δ.Α.Κ.Ο.Ε.Ε.
Posted At: 15 December 2020 17:20
Conversation: ΕΝΗΜΕΡΩΣΗ ΤΟΥ ΕΠΕΝΔΥΤΙΚΟΥ ΚΟΙΝΟΥ ΑΠΟ ΤΙΣ ΕΠΙΠΤΩΣΕΙΣ ΤΟΥ COVID-19
Posted To: DOLAnnouncements
Subject: ΕΝΗΜΕΡΩΣΗ ΤΟΥ ΕΠΕΝΔΥΤΙΚΟΥ ΚΟΙΝΟΥ ΑΠΟ ΤΙΣ ΕΠΙΠΤΩΣΕΙΣ ΤΟΥ COVID-19

Οράτε συνημμένο.

[ΕΝΗΜΕΡΩΣΗ ΤΟΥ ΕΠΕΝΔΥΤΙΚΟΥ ΚΟΙΝΟΥ ΑΠΟ ΤΙΣ ΕΠΙΠΤΩΣΕΙΣ ΤΟΥ COVID-19](#)

From: LAMDA DEVELOPMENT A.E.
Posted At: 15 December 2020 17:26
Conversation: Ανακοίνωση ρυθμιζόμενης πληροφορίας N.3556/2007
Posted To: DOLAnnouncements

Subject: Ανακοίνωση ρυθμιζόμενης πληροφορίας N.3556/2007

Η LAMDA Development S.A. (η Εταιρεία) ανακοινώνει, σύμφωνα με τις διατάξεις του Ν.3556/2007 και του άρθρου 19 του Κανονισμού (ΕΕ) αριθ. 596/2014 και μετά από σχετικές γνωστοποιήσεις που έλαβε, ότι η εταιρεία με διακριτικό τίτλο «HOUSEMARKET A.E.»:

- στις 11 Δεκεμβρίου 2020, προχώρησε σε πώληση 264 κοινών ανώνυμων ομολογιών της Εταιρείας, συνολικής αξίας 267.421,19 ευρώ.
- στις 14 Δεκεμβρίου 2020, προχώρησε σε πώληση 72 κοινών ανώνυμων ομολογιών της Εταιρείας, συνολικής αξίας 72.940,42 ευρώ.

Η HOUSEMARKET A.E. είναι κατά την έννοια του άρθρου 3, παρ. 1 (26) του Κανονισμού (ΕΕ) 596/2014, νομικό πρόσωπο, που έχει στενό δεσμό με τον κ. Ευτύχιο Βασιλάκη, μη εκτελεστικό μέλος του Διοικητικού Συμβουλίου της Εταιρείας.

From: YALCO - ΚΩΝΣΤΑΝΤΙΝΟΥ Α.Ε.
Posted At: 15 December 2020 17:35
Conversation: ΑΝΑΚΟΙΝΩΣΗ ΠΕΡΙ ΣΧΟΛΙΑΣΜΟΥ ΑΠΟΤΕΛΕΣΜΑΤΩΝ 9ΜΗΝΟΥ
Posted To: DOLAnnouncements

Subject: ΑΝΑΚΟΙΝΩΣΗ ΠΕΡΙ ΣΧΟΛΙΑΣΜΟΥ ΑΠΟΤΕΛΕΣΜΑΤΩΝ 9ΜΗΝΟΥ

Δείτε το Δελτίο Τύπου

[δελτιο τυπου](#)

From: ΕΛΛΑΚΤΩΡ Α.Ε.
Posted At: 15 December 2020 17:47
Conversation: ΑΝΑΚΟΙΝΩΣΗ ΡΥΘΜΙΖΟΜΕΝΗΣ ΠΛΗΡΟΦΟΡΙΑΣ ΤΟΥ Ν.
3556/2007: Γνωστοποίηση συναλλαγών
Posted To: DOLAnnouncements

Subject: ΑΝΑΚΟΙΝΩΣΗ ΡΥΘΜΙΖΟΜΕΝΗΣ ΠΛΗΡΟΦΟΡΙΑΣ ΤΟΥ Ν.
3556/2007: Γνωστοποίηση συναλλαγών

ΓΝΩΣΤΟΠΟΙΗΣΗ ΣΥΝΑΛΛΑΓΩΝ

[Γνωστοποίηση Συναλλαγών 11 12 2020](#)

From: ΒΑΡΒΑΡΕΣΟΣ Α.Ε.
Posted At: 15 December 2020 17:47
Conversation: Οικονομικά Αποτελέσματα Γ' Τριμήνου 2020
Posted To: DOLAnnouncements

Subject: Οικονομικά Αποτελέσματα Γ' Τριμήνου 2020

Συνημμένα ανακοίνωση της εταιρίας σχετικά με τα οικονομικά αποτελέσματα του 9μήνου 2020

[Οικονομικά Στοιχεία εννεαμήνου 2020](#)

From: ΕΛΛΑΚΤΩΡ Α.Ε.
Posted At: 15 December 2020 17:53
Conversation: ΑΝΑΚΟΙΝΩΣΗ ΡΥΘΜΙΖΟΜΕΝΗΣ ΠΛΗΡΟΦΟΡΙΑΣ ΤΟΥ Ν.
3556/2007: Γνωστοποίηση για μεταβολή ποσοστού μετόχων
σε επίπεδο δικαιωμάτων ψήφου
Posted To: DOLAnnouncements
Subject: ΑΝΑΚΟΙΝΩΣΗ ΡΥΘΜΙΖΟΜΕΝΗΣ ΠΛΗΡΟΦΟΡΙΑΣ ΤΟΥ Ν.
3556/2007: Γνωστοποίηση για μεταβολή ποσοστού μετόχων
σε επίπεδο δικαιωμάτων ψήφου

Ανακοίνωση ρυθμιζόμενης πληροφορίας σύμφωνα με το ν.3556/2007
Γνωστοποίηση σημαντικών μεταβολών σε δικαιώματα ψήφου

[Γνωστοποίηση σημαντικών μεταβολών σε ΔΨ](#)

From: ΕΙΔΗΣΕΟΦΩΝΙΚΗ ΕΛΛΑΣ Α.Ε.Ε.
Posted At: 15 December 2020 17:54
Conversation: ΑΝΑΚΟΙΝΩΣΗ ΟΙΚΟΝΟΜΙΚΩΝ ΜΕΓΕΘΩΝ Γ' ΤΡΙΜΗΝΟΥ 2020
Posted To: DOLAnnouncements

Subject: ΑΝΑΚΟΙΝΩΣΗ ΟΙΚΟΝΟΜΙΚΩΝ ΜΕΓΕΘΩΝ Γ' ΤΡΙΜΗΝΟΥ 2020

Λ.Θησέως 280

17675 Καλλιθέα

Τηλ: 210-9472222

Fax:210-9472223

Ημερομηνία 14/12/2020

ΟΙΚΟΝΟΜΙΚΑ ΑΠΟΤΕΛΕΣΜΑΤΑ ΕΝΙΑΜΗΝΟΥ 2020

-

Σκοπός της παρούσης είναι να παρουσιάσει τα βασικά οικονομικά μεγέθη του Ομίλου για το ενιάμηνο της τρέχουσας χρήσης.

(ΠΟΣΑ ΣΕ ΕΚΑΤ €)

| Στοιχεία Κατάστασης Οικονομικής Θέσης | 30.09.2020 | 31.12.2019 | ΜΕΤΑΒΟΛΗ % |
|--|-------------------|-------------------|-----------------------|
| Σύνολο ενεργητικού | 32,10 | 30,97 | 3,65% |
| Σύνολο ιδίων κεφαλαίων | 22,81 | 21,20 | 7,58% |

| Στοιχεία Κατάστασης Συνολικού Εισοδήματος | 30.09.2020 | 30.09.2019 | ΜΕΤΑΒΟΛΗ % |
|--|-------------------|-------------------|-----------------------|
| Κύκλος εργασιών | 13,26 | 15,05 | -11,90% |

| | | | |
|--|------|------|---------|
| Μικτά κέρδη | 6,36 | 7,76 | -18,02% |
| Λειτουργικά έξοδα | 6,44 | 7,24 | -11,09% |
| Αποτελέσματα προ φόρων, χρηματοδοτικών και επενδυτικών αποτελεσμάτων και αποσβέσεων (EBITDA) | 0,73 | 1,19 | -38,72% |
| Κέρδη / (Ζημίες) προ φόρων (EBT) | 1,59 | 0,70 | 127,70% |
| Κέρδη / (Ζημίες) μετά από φόρους από συνεχιζόμενες και διακοπείσες δραστηριότητες | 1,61 | 0,58 | 176,06% |

| | 30.09.2020 | 30.09.2019 | ΜΕΤΑΒΟΛΗ % |
|--|------------|------------|---------------|
| Αποτελέσματα προ φόρων, χρηματοδοτικών και επενδυτικών αποτελεσμάτων και αποσβέσεων (EBITDA) | 0,73 | 1,19 | -38,72% |
| Αποδοτικότητα ιδίων κεφαλαίων (προ φόρων) | 6,97% | 3,29% | |
| Αποδοτικότητα συνολικών κεφαλαίων (προ φόρων) | 4,95% | 2,25% | |

Ο κύκλος εργασιών του Ομίλου από συνεχιζόμενες δραστηριότητες ανήλθε σε € 13,26 εκατ., παρουσιάζοντας μείωση κατά 11,90% σε σχέση με την αντίστοιχη περίοδο της προηγούμενης χρήσης λόγω της πτώσης των εσόδων στις πολυμεσικές υπηρεσίες εξαιτίας, κυρίως, των επιπτώσεων της παγκόσμιας πανδημίας του COVID-19.

Τα μικτά κέρδη του Ομίλου ανήλθαν σε € 6,36 εκατ., μειούμενα κατά 18,02% και τα λειτουργικά έξοδα σε € 6,44 εκατ. παρουσιάζοντας μείωση της τάξεως 11,09%, συγκριτικά με την ίδια περίοδο του 2019 ως συνεπακόλουθο της μείωσης του κύκλου εργασιών.

| | | | |
|--|------------------|-----------------------------|-----------------------------|
| EBITDA – Περιθώριο EBITDA | | 30.09.2020 | 30.09.2019 |
| Αποτελέσματα εκμετάλλευσης προ φόρων χρηματοδοτικών, και επενδυτικών αποτελεσμάτων | | 0,11 | 0,64 |
| Σύνολο αποσβέσεων | | 0,62 | 0,55 |
| EBITDA | (A) | 0,73 | 1,19 |
| Κύκλος Εργασιών | (B) | 8,06 | 10,23 |
| Περιθώριο EBITDA | (A) / (B) | 9,06% | 11,66% |
| Ίδια κεφάλαια | (A) | 30.09.2020 21,18 | 31.12.2019 21,20 |
| Σύνολο Ενεργητικού | | 32,10 | 30,97 |
| Ταμειακά διαθέσιμα και ισοδύναμα | | -7,03 | -3,78 |
| Υπόλοιπο | (B) | 25,07 | 27,19 |
| Δείκτης κεφαλαιακής επάρκειας ή φερεγγυότητας (A) / (B) | | 84,50% | 77,98% |

Τα αποτελέσματα προ φόρων, τόκων και αποσβεσέων (EBITDA) του Ομίλου την 30.09.2020 ανήλθε σε € 0,73 εκατ. παρουσιάζοντας μείωση 38,72% σε σχέση με την αντίστοιχη περσινή περίοδο, που οφείλεται κυρίως στην μείωση του κύκλου εργασιών και των λειτουργικών εξόδων.

Τα κέρδη μετά φόρων του Ομίλου στο 9μηνο 2020 ανήλθαν σε € 1,61 εκατ., παρουσιάζοντας αύξηση κατά 176,06%. Η αύξηση αυτή, σε αντίθεση με την μείωση του τζίρου και του EBITDA, οφείλεται κυρίως στην είσπραξη και εκκαθάριση επίδικης απαίτησης από το Ελληνικό Δημόσιο, αυξάνοντας παράλληλα και τα ταμειακά διαθέσιμα του Ομίλου.

From: Ι. ΚΛΟΥΚΙΝΑΣ-Ι. ΛΑΠΠΑΣ Α.Ε.

Posted At: 15 December 2020 18:15

Conversation: Ανακοίνωση βασικών οικονομικών μεγεθών του γ τριμήνου
2020

Posted To: DOLAnnouncements

Subject: Ανακοίνωση βασικών οικονομικών μεγεθών του γ τριμήνου
2020

ΔΕΙΤΕ ΣΥΝΗΜΜΕΝΟ

[Ανακοίνωση βασικών οικονομικών μεγεθών του γ τριμήνου 2020](#)

From: FORTHNET A.E.
Posted At: 15 December 2020 18:17
Conversation: Ανακοίνωση Αποφάσεων της Έκτακτης Γενικής Συνέλευσης των Μετόχων της 11ης Δεκεμβρίου 2020 (Ορθή Επανάληψη)
Posted To: DOLAnnouncements

Subject: Ανακοίνωση Αποφάσεων της Έκτακτης Γενικής Συνέλευσης των Μετόχων της 11ης Δεκεμβρίου 2020 (Ορθή Επανάληψη)

Ανακοίνωση Αποφάσεων της Έκτακτης Γενικής Συνέλευσης των Μετόχων της 11^{ης} Δεκεμβρίου 2020

[ΑΝΑΚΟΙΝΩΣΗ ΑΠΟΦΑΣΕΩΝ](#)

From: ΕΛΛΗΝΙΚΑ ΧΡΗΜΑΤΙΣΤΗΡΙΑ Α.Ε.
Posted At: 15 December 2020 18:20
Conversation: Συναλλαγές της Εθνικής Τράπεζας
Posted To: DOLAnnouncements

Subject: Συναλλαγές της Εθνικής Τράπεζας

Η Εταιρία Ελληνικά Χρηματιστήρια-Χρηματιστήριο Αθηνών Α.Ε. Συμμετοχών (ATHEX) ανακοινώνει με βάση τις διατάξεις του αρ. 6 της απόφασης 3/347/12.7.2005 της Επιτροπής Κεφαλαιαγοράς και του Κανονισμού (ΕΕ) 596/2014 ότι η Εθνική Τράπεζα την ενημέρωσε ότι πραγματοποίησε τις εξής συναλλαγές:

| α/α | Ημερομηνία γνωστοποίησης στην ATHEX | Ημερομηνία συναλλαγής | Είδος συναλ. | Ποσότητα | Χρηματοπιστωτικό μέσο | Συνολική αξία (ευρώ) |
|-----|-------------------------------------|-----------------------|--------------|----------|-----------------------|----------------------|
| 1 | 14.12.2020 | 11.12.2020 | Αγορά | 10.500 | Μετοχές ΕΧΑΕ (κο) | 39.268,56 |
| 2 | 15.12.2020 | 14.12.2020 | Πώληση | 7.000 | Μετοχές ΕΧΑΕ (κο) | 28.251,01 |

Η γνωστοποίηση εκ μέρους της Εθνικής Τράπεζας προς την εταιρεία και ακολούθως από την εταιρία προς τις αρχές της Κεφαλαιαγοράς, γίνεται επειδή ο κ. Ιωάννης Κυριακόπουλος είναι μέλος της Διευρυμένης Εκτελεστικής Επιτροπής της Εθνικής Τράπεζας ενώ κατέχει ταυτόχρονα τη θέση του Μη Εκτελεστικού Μέλους του Δ.Σ. της ATHEX (υπόχρεο πρόσωπο με βάση το Ν.3340/2005).

From: ΕΛΓΕΚΑ Α.Ε.
Posted At: 15 December 2020 18:23
Conversation: Δελτίο τύπου για τα βασικά οικονομικά μεγέθη του Ομίλου
ΕΛΓΕΚΑ κατά το Γ' Τρίμηνο του 2020
Posted To: DOLAnnouncements
Subject: Δελτίο τύπου για τα βασικά οικονομικά μεγέθη του Ομίλου
ΕΛΓΕΚΑ κατά το Γ' Τρίμηνο του 2020

ΒΙ.ΠΕ. Σίνδου - Θεσσαλονίκη, 15 Δεκεμβρίου 2020

[Δελτίο τύπου για τα βασικά οικονομικά μεγέθη του Ομίλου ΕΛΓΕΚΑ κατά το Γ'Α Τρίμηνο του 2020](#)

From: ΑΡΤΟΒΙΟΜΗΧΑΝΙΑ ΚΑΡΑΜΟΛΕΓΚΟΣ Α.Ε.
Posted At: 15 December 2020 18:49
Conversation: ΑΝΑΚΟΙΝΩΣΗ ΒΑΣΙΚΩΝ ΟΙΚΟΝΟΜΙΚΩΝ ΜΕΓΕΘΩΝ
ΕΝΝΙΑΜΗΝΟΥ 2020
Posted To: DOLAnnouncements

Subject: ΑΝΑΚΟΙΝΩΣΗ ΒΑΣΙΚΩΝ ΟΙΚΟΝΟΜΙΚΩΝ ΜΕΓΕΘΩΝ
ΕΝΝΙΑΜΗΝΟΥ 2020

Επισυνάπτεται αρχείο με τα οικονομικά μεγέθη και αποτελέσματα του εννιαμήνου 2020 για την Εταιρεία και τον Όμιλο.

[ΟΙΚΟΝΟΜΙΚΑ ΣΤΟΙΧΕΙΑ ΕΝΝΙΑΜΗΝΟΥ 2020](#)

From: PERFORMANCE TECHNOLOGIES A.E.
Posted At: 15 December 2020 18:51
Conversation: ΑΝΑΚΟΙΝΩΣΗ ΠΕΡΙ ΣΧΟΛΙΑΣΜΟΥ ΑΠΟΤΕΛΕΣΜΑΤΩΝ 9ΜΗΝΟΥ
Posted To: DOLAnnouncements

Subject: ΑΝΑΚΟΙΝΩΣΗ ΠΕΡΙ ΣΧΟΛΙΑΣΜΟΥ ΑΠΟΤΕΛΕΣΜΑΤΩΝ 9ΜΗΝΟΥ

ΔΕΙΤΕ ΤΗΝ ΑΝΑΚΟΙΝΩΣΗ

[ΑΝΑΚΟΙΝΩΣΗ](#)

From: CAIRO MEZZ PLC
Posted At: 15 December 2020 19:21
Conversation: ΑΝΑΚΟΙΝΩΣΗ - ΕΝΗΜΕΡΩΣΗ ΤΟΥ ΕΠΕΝΔΥΤΙΚΟΥ ΚΟΙΝΟΥ ΓΙΑ
ΤΙΣ ΕΠΙΠΤΩΣΕΙΣ ΤΟΥ COVID-19
Posted To: DOLAnnouncements
Subject: ΑΝΑΚΟΙΝΩΣΗ - ΕΝΗΜΕΡΩΣΗ ΤΟΥ ΕΠΕΝΔΥΤΙΚΟΥ ΚΟΙΝΟΥ ΓΙΑ
ΤΙΣ ΕΠΙΠΤΩΣΕΙΣ ΤΟΥ COVID-19

Δείτε την ανακοίνωση

[ΑΝΑΚΟΙΝΩΣΗ](#)

From: INTERCONTINENTAL INTERNATIONAL
Posted At: 15 December 2020 20:00
Conversation: ΑΝΑΚΟΙΝΩΣΗ ΒΑΣΙΚΩΝ ΟΙΚΟΝΟΜΙΚΩΝ ΜΕΓΕΘΩΝ
ΕΝΝΕΑΜΗΝΟΥ 2020
Posted To: DOLAnnouncements

Subject: ΑΝΑΚΟΙΝΩΣΗ ΒΑΣΙΚΩΝ ΟΙΚΟΝΟΜΙΚΩΝ ΜΕΓΕΘΩΝ
ΕΝΝΕΑΜΗΝΟΥ 2020

Παρακαλώ δείτε το συνημμένο αρχείο.

[ΒΑΣΙΚΑ ΟΙΚΟΝΟΜΙΚΑ ΜΕΓΕΘΗ 9ΜΗΝΟΥ 2020](#)

From: ΔΕΗ Α.Ε.
Posted At: 15 December 2020 21:15
Conversation: Πρόσκληση Εκδήλωσης Ενδιαφέροντος για την πώληση μειοψηφικού ποσοστού της συμμετοχής της ΔΕΗ στον ΔΕΔΔΗΕ
Posted To: DOLAnnouncements
Subject: Πρόσκληση Εκδήλωσης Ενδιαφέροντος για την πώληση μειοψηφικού ποσοστού της συμμετοχής της ΔΕΗ στον ΔΕΔΔΗΕ

Ανακοίνωση

Η ΔΕΗ ΑΕ ανακοινώνει ότι το Διοικητικό Συμβούλιο της, κατά την συνεδρίασή του στις 15.12.2020, αποφάσισε την έγκριση και δημοσίευση Πρόσκλησης Εκδήλωσης Ενδιαφέροντος (Invitation to submit an Expression of Interest – “EOI”) για την πώληση μειοψηφικού ποσοστού της συμμετοχής της ΔΕΗ στον ΔΕΔΔΗΕ. Η πρόσκληση Εκδήλωσης Ενδιαφέροντος είναι αναρτημένη στον ιστότοπο της ΔΕΗ

<https://www.dei.gr/el/i-dei/i-etairia/invitation-to-submit-an-expression-of-interest-for>

Αθήνα, 15 Δεκεμβρίου 2020

From: ΤΕΧΝΙΚΗ ΟΛΥΜΠΙΑΚΗ Α.Ε.
Posted At: 15 December 2020 21:31
Conversation: ΒΑΣΙΚΑ ΟΙΚΟΝΟΜΙΚΑ ΜΕΓΕΘΗ ΕΝΝΕΑΜΗΝΟΥ 2020
Posted To: DOLAnnouncements

Subject: ΒΑΣΙΚΑ ΟΙΚΟΝΟΜΙΚΑ ΜΕΓΕΘΗ ΕΝΝΕΑΜΗΝΟΥ 2020

Παρακαλούμε δείτε συνημμένη ανακοίνωση.

[ΒΑΣΙΚΑ ΟΙΚΟΝΟΜΙΚΑ ΜΕΓΕΘΗ ΕΝΝΕΑΜΗΝΟΥ 2020](#)

From: ΜΟΤΟΔΥΝΑΜΙΚΗ Α.Ε.Ε.
Posted At: 15 December 2020 22:35
Conversation: Παρουσίαση Οικονομικών Στοιχείων Ενιαμήνου 2020
Posted To: DOLAnnouncements

Subject: Παρουσίαση Οικονομικών Στοιχείων Ενιαμήνου 2020

Παρουσίαση Οικονομικών Στοιχείων Ενιαμήνου 2020

[Παρουσίαση Οικονομικών Στοιχείων Ενιαμήνου 2020](#)

From: ΕΛΛΗΝΙΚΑ ΧΡΗΜΑΤΙΣΤΗΡΙΑ Α.Ε.
Posted At: 15 December 2020 23:32
Conversation: Συναλλαγές της Eurobank Equities
Posted To: DOLAnnouncements

Subject: Συναλλαγές της Eurobank Equities

Η Εταιρία Ελληνικά Χρηματιστήρια-Χρηματιστήριο Αθηνών Α.Ε. Συμμετοχών (ATHEX) ανακοινώνει με βάση τις διατάξεις του αρ. 6 της απόφασης 3/347/12.7.2005 της Επιτροπής Κεφαλαιαγοράς και του Κανονισμού (ΕΕ) 596/2014 ότι η Eurobank Equities Α.Ε.Π.Ε.Υ. την ενημέρωσε ότι πραγματοποίησε τις εξής συναλλαγές:

| α/α | Ημερομηνία γνωστοποίησης στην ATHEX | Ημερομηνία συναλλαγής | Είδος συναλ. | Ποσότητα | Χρηματοπιστωτικό μέσο | Συνολική αξία (ευρώ) |
|-----|-------------------------------------|-----------------------|--------------|----------|-----------------------|----------------------|
| 1 | 14.12.2020 | 11.12.2020 | Αγορά | 2.120 | Μετοχές ΕΧΑΕ (κο) | 7.906,45 |
| 2 | 14.12.2020 | 11.12.2020 | Πώληση | 100 | Μετοχές ΕΧΑΕ (κο) | 388,00 |
| 3 | 14.12.2020 | 11.12.2020 | Αγορά | 1 | ΣΜΕ ΕΧΑΕ | 386,00 |
| 4 | 14.12.2020 | 11.12.2020 | Πώληση | 13 | ΣΜΕ ΕΧΑΕ | 4.879,00 |
| 5 | 14.12.2020 | 11.12.2020 | Πώληση | 3 | ΣΜΕ ΕΧΑΕ | 1.122,00 |
| 6 | 15.12.2020 | 14.12.2020 | Αγορά | 4.740 | Μετοχές ΕΧΑΕ (κο) | 19.240,19 |
| 7 | 15.12.2020 | 14.12.2020 | Πώληση | 1.000 | Μετοχές ΕΧΑΕ (κο) | 4.014,00 |
| 8 | 15.12.2020 | 14.12.2020 | Αγορά | 25 | ΣΜΕ ΕΧΑΕ | 9.996,00 |
| 9 | 15.12.2020 | 14.12.2020 | Πώληση | 1 | ΣΜΕ ΕΧΑΕ | 407,00 |
| 10 | 15.12.2020 | 14.12.2020 | Πώληση | 51 | ΣΜΕ ΕΧΑΕ | 20.792,50 |

Η Eurobank Equities Α.Ε.Π.Ε.Υ. πραγματοποίησε τις ανωτέρω συναλλαγές λόγω της ειδικής διαπραγμάτευσης που έχει αναλάβει στην αγορά παραγώγων σε Συμβόλαια Μελλοντικής Εκπλήρωσης (ΣΜΕ) με υποκείμενο τίτλο τη μετοχή της εταιρίας (σύμβολο μετοχής: ΕΧΑΕ).

Η γνωστοποίηση εκ μέρους της Eurobank Equities Α.Ε.Π.Ε.Υ. προς την εταιρεία και ακολούθως από την εταιρία προς τις αρχές της Κεφαλαιαγοράς, γίνεται επειδή ο κ. Κωνσταντίνος Βασιλείου είναι μη εκτελεστικό μέλος του Δ.Σ. της Eurobank Equities Α.Ε.Π.Ε.Υ. ενώ κατέχει ταυτόχρονα τη θέση του Μη Εκτελεστικού Μέλους του Δ.Σ. της ATHEX (υπόχρεο πρόσωπο με βάση το Ν.3340/2005).

From: FORTHNET A.E.
Posted At: 16 December 2020 09:44
Conversation: Ανακοίνωση Συγκρότησης νέου ΔΣ σε σώμα
Posted To: DOLAnnouncements

Subject: Ανακοίνωση Συγκρότησης νέου ΔΣ σε σώμα

Δείτε την ανακοίνωση.

[Ανακοίνωση](#)

From: ΜΥΤΙΛΗΝΑΙΟΣ Α.Ε.
Posted At: 16 December 2020 09:45
Conversation: Απόκτηση Ιδίων Μετοχών
Posted To: DOLAnnouncements

Subject: Απόκτηση Ιδίων Μετοχών

Απόκτηση Ιδίων Μετοχών

[Απόκτηση Ιδίων Μετοχών](#)

From: ΓΡ. ΣΑΡΑΝΤΗΣ Α.Β.Ε.Ε.
Posted At: 16 December 2020 09:54
Conversation: Ανακοίνωση Αγοράς Ιδίων Μετοχών
Posted To: DOLAnnouncements

Subject: Ανακοίνωση Αγοράς Ιδίων Μετοχών

Αθήνα, 16/12/2020

Ανακοίνωση Αγοράς Ιδίων Μετοχών

Η εταιρεία ΓΡ. ΣΑΡΑΝΤΗΣ Α.Β.Ε.Ε., σύμφωνα με το άρθρο 49 του Ν. 4548/20 και κατ' εφαρμογή του άρθρου 5 του υπ' αριθμ. 596/2014 Κανονισμού του Ευρωπαϊκού Κοινοβουλίου και Συμβουλίου, και του κατ' εξουσιοδότηση Κανονισμού (ΕΕ) 2016/1052, καθώς και βάσει της σχετικής απόφασης της Έκτακτης Γενικής Συνέλευσης της 02/09/2020, ανακοινώνει ότι την 15/12/2020 προέβη σε αγορά 285 ιδίων μετοχών με μέση τιμή κτήσης 8,80 ευρώ ανά μετοχή και συνολική αξία συναλλαγής 2.508 ευρώ.

Συνολικά, η Εταιρεία κατέχει 2.825.995 ίδιες μετοχές που αντιστοιχούν στο 4,04% του μετοχικού κεφαλαίου.

From: CNL CAPITAL Ε.Κ.Ε.Σ - Δ.Ο.Ε.Ε.
Posted At: 16 December 2020 10:27
Conversation: ΑΝΑΚΟΙΝΩΣΗ ΑΓΟΡΑΣ ΙΔΙΩΝ ΜΕΤΟΧΩΝ
Posted To: DOLAnnouncements

Subject: ΑΝΑΚΟΙΝΩΣΗ ΑΓΟΡΑΣ ΙΔΙΩΝ ΜΕΤΟΧΩΝ

Παρακαλούμε δείτε συνημμένα το σχετικό pdf.

[CNLCAP - Ανακοίνωση αγοράς ιδίων μετοχών](#)

From: MOTOP ΟΙΛ Α.Ε.
Posted At: 16 December 2020 10:37
Conversation: Συναλλαγές της OPTIMA BANK Α.Ε (ρυθμιζόμενη πληροφορία Ν.3556/2007)
Posted To: DOLAnnouncements
Subject: Συναλλαγές της OPTIMA BANK Α.Ε (ρυθμιζόμενη πληροφορία Ν.3556/2007)

Η ΜΟΤΟΡ ΟΙΛ (ΕΛΛΑΣ) ΔΙΥΛΙΣΤΗΡΙΑ ΚΟΡΙΝΘΟΥ Α.Ε., σύμφωνα με τους Ν. 3556/2007 και 3606/2007, ανακοινώνει ότι η Τράπεζα OPTIMA BANK Α.Ε. την ενημέρωσε ότι πραγματοποίησε τις εξής συναλλαγές:

| Ημερομηνία | Συναλλαγή | Ποσότητα | Χρηματοπιστωτικό Μέσο | Αξία (σε ΕΥΡΩ) |
|------------|-----------|----------|-----------------------|----------------|
| 15/12/2020 | Πώληση | 7.985 | Μετοχές ΜΟΗ (ΚΟ) | 95.521,19 |
| 15/12/2020 | Αγορά | 9.428 | Μετοχές ΜΟΗ (ΚΟ) | 112.612,64 |
| 15/12/2020 | Αγορά | 38 | ΣΜΕ ΜΟΗ ΔΕΚ 2020 | 45.512,00 |
| 15/12/2020 | Πώληση | 50 | ΣΜΕ ΜΟΗ ΔΕΚ 2020 | 59.622,00 |
| 15/12/2020 | Πώληση | 9 | ΣΜΕ ΜΟΗ ΜΑΡ 2021 | 10.808,00 |

Η Τράπεζα OPTIMA BANK Α.Ε. πραγματοποίησε τις ανωτέρω συναλλαγές λόγω της Ειδικής Διαπραγμάτευσης που έχει αναλάβει στην αγορά παραγώγων σε Συμβόλαια Μελλοντικής Εκπλήρωσης (ΣΜΕ) με υποκείμενο τίτλο την μετοχή της ΜΟΤΟΡ ΟΙΛ (ΕΛΛΑΣ) ΔΙΥΛΙΣΤΗΡΙΑ ΚΟΡΙΝΘΟΥ Α.Ε.

Η γνωστοποίηση εκ μέρους της Τράπεζας OPTIMA BANK Α.Ε. προς την Εταιρία και ακολούθως η ανακοίνωση της Εταιρίας προς τις αρχές της Κεφαλαιαγοράς, γίνεται επειδή ο κ. Πέτρος Τζαννετάκης είναι μη εκτελεστικό μέλος του Δ.Σ. της Τράπεζας OPTIMA BANK Α.Ε., ενώ κατέχει τη θέση του εκτελεστικού μέλους του Δ.Σ. της ΜΟΤΟΡ ΟΙΛ (ΕΛΛΑΣ) ΔΙΥΛΙΣΤΗΡΙΑ ΚΟΡΙΝΘΟΥ Α.Ε.

Ο κ. Πέτρος Τζαννετάκης είναι πρόσωπο υπόχρεο να γνωστοποιεί τις χρηματιστηριακές συναλλαγές του με αντικείμενο μετοχές εκδόσεως ΜΟΤΟΡ ΟΙΛ (ΕΛΛΑΣ) ΔΙΥΛΙΣΤΗΡΙΑ ΚΟΡΙΝΘΟΥ Α.Ε. (άρθρο 19 του Κανονισμού ΕΕ 596/2014).

Μαρούσι, 16 Δεκεμβρίου 2020

Το Διοικητικό Συμβούλιο

From: ΚΡΙ-ΚΡΙ Α.Ε.
Posted At: 16 December 2020 11:14
Conversation: Απόκτηση Ιδίων Μετοχών
Posted To: DOLAnnouncements

Subject: Απόκτηση Ιδίων Μετοχών

Η Εταιρεία με την επωνυμία «ΚΡΙ-ΚΡΙ ΒΙΟΜΗΧΑΝΙΑ ΓΑΛΑΚΤΟΣ ΑΝΩΝΥΜΗ ΒΙΟΜΗΧΑΝΙΚΗ & ΕΜΠΟΡΙΚΗ ΕΤΑΙΡΙΑ», με Α.Φ.Μ. 094289571 και αριθ. Γ.Ε.ΜΗ. 113772252000 [εφεξής η «Εταιρεία»], ανακοινώνει ότι, κατ' εφαρμογή της από 07.07.2020 απόφασης της Τακτικής Γενικής Συνέλευσης καθώς και σε συνέχεια των συνακόλουθων από 08.07.2020 και 30.09.2020 ανακοινώσεων της, την 15.12.2020 απέκτησε μέσω του Χρηματιστηρίου Αθηνών 1.500 ίδιες μετοχές με μέση σταθμισμένη τιμή κτήσης 6,4117 ευρώ ανά μετοχή, συνολικής αξίας 9.617,50 ευρώ.

Οι αποκτήσεις αυτές πραγματοποιήθηκαν μέσω του μέλους του Χρηματιστηρίου Αθηνών με την επωνυμία Εθνική Χρηματιστηριακή Α.Ε.Π.Ε.Υ. Μετά και την προαναφερόμενη απόκτηση, η Εταιρεία κατέχει συνολικά 15.942 ίδιες μετοχές, ήτοι ποσοστό 0,048% του συνόλου των μετοχών της Εταιρείας.

Η ανακοίνωση εκδίδεται σύμφωνα με τον Κανονισμό (ΕΕ) αριθ. 596/2014 και τον κατ' εξουσιοδότηση Κανονισμό (ΕΕ) 2016/1052.

From: MARFIN INVESTMENT GROUP A.E.
Posted At: 16 December 2020 11:14
Conversation: Ανακοίνωση 10597/2020 (δεν είναι διαθέσιμη η Ελληνική μετάφραση)
Posted To: DOLAnnouncements

Subject: Ανακοίνωση 10597/2020 (δεν είναι διαθέσιμη η Ελληνική μετάφραση)

Αυτή η Ανακοίνωση είναι διαθέσιμη μόνο στα [Αγγλικά](#).

From: ALPHA TRUST ΑΝΔΡΟΜΕΔΑ Α.Ε.Ε.Χ.
Posted At: 16 December 2020 11:14
Conversation: ΑΝΑΚΟΙΝΩΣΗ ΓΙΑ ΤΗΝ ΑΓΟΡΑ ΙΔΙΩΝ ΜΕΤΟΧΩΝ
Posted To: DOLAnnouncements

Subject: ΑΝΑΚΟΙΝΩΣΗ ΓΙΑ ΤΗΝ ΑΓΟΡΑ ΙΔΙΩΝ ΜΕΤΟΧΩΝ

Οράτε συνημμένο.

[ΑΝΑΚΟΙΝΩΣΗ ΓΙΑ ΑΓΟΡΑ ΙΔΙΩΝ ΜΕΤΟΧΩΝ](#)

From: ΑΔΜΗΕ ΣΥΜΜΕΤΟΧΩΝ Α.Ε.
Posted At: 16 December 2020 11:50
Conversation: Ανακοίνωση Ρυθμιζόμενης Πληροφορίας - Γνωστοποίηση
Σημαντικών Συμμετοχών
Posted To: DOLAnnouncements

Subject: Ανακοίνωση Ρυθμιζόμενης Πληροφορίας - Γνωστοποίηση
Σημαντικών Συμμετοχών

Ανακοίνωση Ρυθμιζόμενης Πληροφορίας - Γνωστοποίηση Σημαντικών Συμμετοχών

[Ανακοίνωση Ρυθμιζόμενης Πληροφορίας - Γνωστοποίηση Σημαντικών Συμμετοχών](#)

From: Ε. ΠΑΙΡΗΣ Α.Β.Ε.Ε.
Posted At: 16 December 2020 11:55
Conversation: ΕΚΔΟΣΗ ΟΜΟΛΟΓΙΩΝ Α ΣΕΙΡΑΣ ΚΟΙΝΟΥ ΟΜΟΛΟΓΙΑΚΟΥ ΔΑΝΕΙΟΥ
Posted To: DOLAnnouncements
Subject: ΕΚΔΟΣΗ ΟΜΟΛΟΓΙΩΝ Α ΣΕΙΡΑΣ ΚΟΙΝΟΥ ΟΜΟΛΟΓΙΑΚΟΥ ΔΑΝΕΙΟΥ

Ανακοίνωση της Εταιρείας

«Ε. ΠΑΪΡΗΣ Ανώνυμος Βιομηχανική και Εμπορική Εταιρία Πλαστικών»

αριθ. Γ.Ε.ΜΗ. 121724607000

ΕΚΔΟΣΗ ΟΜΟΛΟΓΙΩΝ ΑΑ ΣΕΙΡΑΣ ΚΟΙΝΟΥ ΟΜΟΛΟΓΙΑΚΟΥ ΔΑΝΕΙΟΥ

Η εταιρεία με την επωνυμία «Ε. ΠΑΪΡΗΣ Ανώνυμος Βιομηχανική και Εμπορική Εταιρεία Πλαστικών» [εφεξής η «Εταιρεία»], κατ' άρθρ. 17 παρ. 1 του Ευρωπαϊκού Κανονισμού 596/2014 (MAR), προς ενημέρωση του επενδυτικού κοινού και σε συνέχεια της από 26.11.2020 ανακοίνωσης της Εταιρείας, γνωστοποιεί με την παρούσα σε αυτό, ότι χθες, 15.12.2020, η Εταιρεία εξέδωσε το σύνολο των κοινών, ανωνύμων, κατ' αύξοντα αριθμό αριθμούμενων, μη εισηγμένων σε οργανωμένη αγορά, Ομολογιών Α Σειράς του Εμπραγμάτως Εξασφαλισμένου Κοινού Ομολογιακού Δανείου – που εκδόθηκε βάσει των διατάξεων του Ν. 4548/2018 και του Ν. 3156/2003 ως ισχύουν και διατέθηκε με ιδιωτική τοποθέτηση – ονομαστικής αξίας και τιμής διαθέσεως εκάστης Ομολογίας ίσης προς ένα ευρώ (1,00) και συνολικής ονομαστικής αξίας και τιμής διάθεσης οκτώ εκατομμυρίων διακοσίων εξήντα τεσσάρων χιλιάδων ευρώ (8.264.000).

Τις Ομολογίες ΑΑ Σειράς κάλυψαν και ανέλαβαν, με ιδιωτική τοποθέτηση, οι ομολογιούχοι δανείστριες τράπεζες ALPHA ΤΡΑΠΕΖΑ Α.Ε., ΤΡΑΠΕΖΑ ΠΕΙΡΑΙΩΣ Α.Ε., ΕΘΝΙΚΗ ΤΡΑΠΕΖΑ ΤΗΣ ΕΛΛΑΔΟΣ Α.Ε. και ΤΡΑΠΕΖΑ EUROBANK ERGASIAS Α.Ε. [εφεξής οι «Ομολογιούχοι Δανείστριες»] ως εξής:

| Ομολογιούχοι | Ποσοστό Συμμετοχής | Αριθμός Ομολογιών | Συνολική Ονομαστική Αξία (Ευρώ) |
|-----------------------|--------------------|-------------------|---------------------------------|
| ALPHA ΤΡΑΠΕΖΑ Α.Ε. | 31,87% | 2.634.000 | 2.634.000 |
| ΤΡΑΠΕΖΑ ΠΕΙΡΑΙΩΣ Α.Ε. | 27,25% | 2.252.000 | 2.252.000 |

| | | | |
|------------------------------------|----------------|------------------|------------------|
| ΤΡΑΠΕΖΑ EUROBANK ERGASIAS Α.Ε. | 26,36% | 2.178.000 | 2.178.000 |
| ΕΘΝΙΚΗ ΤΡΑΠΕΖΑ ΤΗΣ ΕΛΛΑΔΟΣ Α.Ε. | 14,52% | 1.200.000 | 1.200.000 |
| Σύνολο | 100,00% | 8.264.000 | 8.264.000 |

Εκταμιεύθηκε, έτσι, λογιστικά η Α' Σειρά του Εμπραγμάτως Εξασφαλισμένου Κοινού Ομολογιακού Δανείου ύψους οκτώ εκατομμυρίων διακοσίων εξήντα τεσσάρων χιλιάδων ευρώ (8.264.000), όπως προβλέπεται από το από 08.04.2020 υπογραφέν με τις Ομολογιούχους Δανείστριες Πρόγραμμα του Εμπραγμάτως Εξασφαλισμένου Κοινού Ομολογιακού Δανείου, ως αυτό τροποποιήθηκε και ισχύει δυνάμει της από 26.11.2020 Πρόσθετης Πράξης Τροποποίησης.

Το προϊόν των Ομολογιών Α' Σειράς θα χρησιμοποιηθεί για την αναχρηματοδότηση υφιστάμενων δανειακών υποχρεώσεων της Εταιρείας προς τις Ομολογιούχους Δανείστριες. Με τις ανωτέρω, επομένως, λογιστικές εκταμιεύσεις ολοκληρώθηκε επιτυχώς η αναχρηματοδότηση των εν λόγω δανειακών υποχρεώσεων της Εταιρείας.

Υπενθυμίζεται στο επενδυτικό κοινό, ότι η περίοδος διαθεσιμότητας των Ομολογιών Β' Σειράς είναι μέχρι 28.08.2021 και ότι το προϊόν αυτών θα χρησιμοποιηθεί για την κάλυψη γενικών επιχειρηματικών σκοπών της Εταιρείας.

Ασπρόπυργος, 16 Δεκεμβρίου 2020

Το Διοικητικό Συμβούλιο

[ΕΚΔΟΣΗ ΟΜΟΛΟΓΙΩΝ ? ΣΕΙΡΑΣ ΚΟΙΝΟΥ ΟΜΟΛΟΓΙΑΚΟΥ ΔΑΝΕΙΟΥ](#)

From: ΕΛΛΑΚΤΩΡ Α.Ε.
Posted At: 16 December 2020 13:32
Conversation: Ανακοίνωση 10600/2020 (δεν είναι διαθέσιμη η Ελληνική μετάφραση)
Posted To: DOLAnnouncements

Subject: Ανακοίνωση 10600/2020 (δεν είναι διαθέσιμη η Ελληνική μετάφραση)

Αυτή η Ανακοίνωση είναι διαθέσιμη μόνο στα [Αγγλικά](#).

From: ΕΥΡΩΠΑΪΚΗ ΠΙΣΤΗ Α.Ε.Γ.Α.

Posted At: 16 December 2020 13:42

Conversation: ΑΓΟΡΑ ΙΔΙΩΝ ΜΕΤΟΧΩΝ

Posted To: DOLAnnouncements

Subject: ΑΓΟΡΑ ΙΔΙΩΝ ΜΕΤΟΧΩΝ

Η Εταιρία Ευρωπαϊκή Πίστη ΑΕΓΑ (η Εταιρία), ανακοινώνει στο επενδυτικό κοινό, ότι στο πλαίσιο του Προγράμματος Επαναγοράς Ιδίων Μετοχών, στις 15/12/2020, αγόρασε 3.600 ίδιες μετοχές με μέση τιμή κτήσης 4,579 ευρώ ανά μετοχή, συνολικής αξίας 16.484,37 ευρώ, σύμφωνα με το άρθρο 49 του Ν. 4548/2018 και τις αποφάσεις των αρμοδίων οργάνων της Εταιρίας.

Μετά και την προαναφερόμενη αγορά, η Εταιρία κατέχει πλέον 778.424 ίδιες μετοχές, ποσοστό 2,8302% του συνόλου των μετοχών της Εταιρίας.

Η ανακοίνωση εκδίδεται σύμφωνα με τον Κανονισμό (ΕΕ) αριθ. 596/2014 του Ευρωπαϊκού Κοινοβουλίου και του Συμβουλίου της 16ης Απριλίου 2014 και τον κατ' εξουσιοδότηση Κανονισμό (ΕΕ) 2016/1052 της Επιτροπής της 8ης Μαρτίου 2016.

From: ΤΕΡΝΑ ΕΝΕΡΓΕΙΑΚΗ Α.Β.Ε.Τ.Ε.
Posted At: 16 December 2020 15:17
Conversation: Ανακοίνωση Αποφάσεων Έκτακτης Γενικής Συνέλευσης της 16.12.2020
Posted To: DOLAnnouncements
Subject: Ανακοίνωση Αποφάσεων Έκτακτης Γενικής Συνέλευσης της 16.12.2020

Συνήλθε σήμερα, 16/12/2020, η Έκτακτη Γενική Συνέλευση των Μετόχων της Εταιρείας ΤΕΡΝΑ ΕΝΕΡΓΕΙΑΚΗ Α.Β.Ε.Τ.Ε., στην οποία παρέστησαν 211 Μέτοχοι κομιστές 93.150.003 μετοχών και δικαιωμάτων ψήφου, ήτοι ποσοστό 80,40 % επί του Μετοχικού Κεφαλαίου και ελήφθησαν οι εξής αποφάσεις:

Θέμα 1ο: Η Γενική Συνέλευση ενέκρινε με ψήφους 93.135.003 υπέρ (99,98 % επί των παρισταμένων) και αποχή 15.000 (0,02 % επί των παρισταμένων), την διανομή κερδών και αποθεματικών της Εταιρείας του άρθρου 48 του ν. 4172/2013, των χρήσεων έως 31.12.2019, σύμφωνα και με το άρθρο 162 παρ. 3 του ν. 4548/2018, συνολικού ποσού Ευρώ 19.695.365,30, ήτοι ποσού Ευρώ 0,17 ανά μετοχή και παρείχε την εξουσιοδότηση προς το Διοικητικό Συμβούλιο να αποφασίσει επί των ειδικότερων όρων υλοποίησης της ως άνω απόφασης και εντός των ορίων της απόφασης αυτής και ειδικότερα επί των δικαιούχων της ως άνω χρηματικής διανομής, την ημερομηνία αποκοπής του δικαιώματος, την ημερομηνία έναρξης καταβολής του ποσού καθώς και επί οποιουδήποτε άλλο θέματος.

Θέμα 2ο: Η Γενική Συνέλευση με ψήφους 83.263.440 υπέρ (89,39 % επί των παρισταμένων), 9.728.381 κατά (10,44 % επί των παρισταμένων) και αποχή 158.182 (0,17 % επί των παρισταμένων), ενέκρινε την διανομή έως δύο εκατομμυρίων πεντακοσίων χιλιάδων (2.500.000) νέων μετοχών που θα εκδοθούν με κεφαλαιοποίηση αποθεματικών από την έκδοση μετοχών υπέρ το άρτιο σε Εκτελεστικά Μέλη του Διοικητικού Συμβουλίου και ανώτερα διοικητικά στελέχη της Εταιρείας λόγω της συνεισφοράς τους στην επίτευξη των χρηματοοικονομικών στόχων, στην υλοποίηση νέων έργων καθώς και στην αύξηση της κερδοφορίας της Εταιρείας εντός της τριετίας 01.01.2021- 31.12.2023 και παρέχει την εξουσιοδότηση στο Διοικητικό Συμβούλιο να προβεί σε κάθε δέουσα ενέργεια για την υλοποίηση της απόφασης και τον καθορισμό των όρων διάθεσης.

From: MARFIN INVESTMENT GROUP A.E.
Posted At: 16 December 2020 16:18
Conversation: ΑΝΑΚΟΙΝΩΣΗ - Ομόφωνη απαλλαγή της MIG από όλες τις κατηγορίες στην υπόθεση FOCUS
Posted To: DOLAnnouncements

Subject: ΑΝΑΚΟΙΝΩΣΗ - Ομόφωνη απαλλαγή της MIG από όλες τις κατηγορίες στην υπόθεση FOCUS

Επισυνάπτεται αρχείο σε μορφή PDF.

[ΑΝΑΚΟΙΝΩΣΗ](#)

Ομολογιακά Δάνεια Επιχειρήσεων – Οργανωμένη Αγορά (Μετατρέψιμα)

| Πλήθος Εισηγμένων Ομολογίων | Ονομαστική αξία | Τιμή έκδοσης | Σημερινό επιτόκιο | Ημερ. λήξης | Διάρκεια (έτη) | Σημείωση | Τοκομερίδιο | | Μον. Διαπρα. | Ομόλογα Επιχειρήσεων | Κατωτ Τιμή | Ανωτ Τιμή | Τιμή κλεισ. | Προηγ. Κλείσιμο-ημέρια | Όγκος | Αξία Συναλλαγών | Τελευταία εντολή | | | Μεγ έτους | |
|-----------------------------|-----------------|--------------|-------------------|-------------|----------------|----------|-------------|--------------|--------------|------------------------|------------|-----------|-------------|------------------------|-------|-----------------|------------------|-------------|------------|-----------|----------|
| | | | | | | | Κοινό | Προτιμησιακό | | | | | | | | | Τιμή | Αγορ./ Πώλ. | Ημερομηνία | | λαχ |
| 85,479,884 | 0.30 | 0.30 | 1.00 | 11/10/2025 | 9 | --- | 17 | --- | 1 | FORTHNET A.E. (Μ.Ο.Δ.) | --- | --- | --- | --- | --- | --- | 90.0000 | A | 03/08/2020 | 100.0000 | 100.0000 |

Σημειώσεις Εταιρικών Ομολόγων

Ο Όγκος Συναλλαγών υπολογίζεται ως (Τεμάχια) * (Ονομαστική Τιμή). Η Αξία Συναλλαγών υπολογίζεται ως (Τεμάχια) * (Ονομαστική Τιμή) * (Τιμή %) + (Δεδουλευμένοι Τόκοι).

Οι τιμές συναλλαγών των ομολόγων υπολογίζονται ως ποσοστό επί τοις εκατό (%) της ονομαστικής τους τιμής.

Όλα τα ομόλογα έχουν Ονομαστική Αξία εκπεφρασμένη σε Ευρώ (εκτός εάν σημειώνεται διαφορετικά).

Ομολογιακά Δάνεια Επιχειρήσεων – Οργανωμένη Αγορά (Μη Μετατρέψιμα)

| Πλήθος Εισηγμένων Ομολογιών | Ονομαστική αξία | Τιμή έκδοσης | Σημερινό επιτόκιο | Ημερ. λήξης | Διάρκεια (έτη) | Σημείωση | Τοκομερίδιο | | Μον. Διασπ. | Ομόλογα Επιχειρήσεων | Δεδ. Τόκος | Αποδ./Λήξη | Κατωτ Τιμή | Ανωτ Τιμή | Τιμή κλεισ. | Προηγ. Κλείσιμο-ημ/νία | Όγκος | Αξία Συναλλαγών | Τελευταία εντολή | | | Μεγ έτους | | |
|-----------------------------|-----------------|--------------|-------------------|-------------|----------------|----------|-------------|--------------|-------------|--|------------|------------|------------|-----------|-------------|------------------------|------------|-----------------|------------------|-------------|------------|------------|-----------|----------|
| | | | | | | | Κοινό | Προτιμησιακό | | | | | | | | | | | Τιμή | Αγορ./ Πώλ. | Ημερομηνία | | λαχ έτους | |
| 175,000 | 1,000.00 | 1,000.00 | 3.40 | 26/07/2024 | 5 | --- | 3 | --- | 1 | ΑΤΤΙCΑ Α.Ε. ΣΥΜΜΕΤΟΧΩΝ (Μη μετατρέψιμο) | 13.6000 | 5.9760 | 89.4700 | 91.4000 | 91.4000 | 91.0000 | 15/12/2020 | 19,000 | 17,365.40 | 89.6501 | A | 16/12/2020 | 60.0000 | 100.0000 |
| 20,529 | 1,000.00 | 1,000.00 | 4.95 | 26/06/2023 | 5 | --- | 5 | --- | 1 | B&F Α.Β.Ε.Ε. ΕΝΔΥΜΑΤΩΝ (Μη μετατρέψιμο) | 24.0625 | 6.4460 | 94.9500 | 94.9500 | 94.9500 | 95.0000 | 15/12/2020 | 2,000 | 1,947.13 | 94.3000 | A | 16/12/2020 | 68.0000 | 96.0000 |
| 90,000 | 1,000.00 | 1,000.00 | 3.00 | 11/05/2023 | 5 | --- | 6 | --- | 1 | CORAL Α.Ε. (Μη μετατρέψιμο) | 3.0833 | 1.9990 | 101.7500 | 102.5000 | 101.9545 | 101.8000 | 09/12/2020 | 11,000 | 11,248.92 | 101.7500 | A | 16/12/2020 | 89.4200 | 105.0000 |
| 39,892,816 | 1.00 | 1.00 | 5.00 | 04/10/2021 | 5 | --- | 17 | --- | 1 | HOUSEMARKET Α.Ε. (Μη Μετατρέψιμο) | 0.0103 | 1.5490 | 102.5000 | 102.5000 | 102.5000 | 102.4000 | 15/12/2020 | 15,000 | 15,529.17 | 102.5000 | A | 16/12/2020 | 93.8736 | 105.1000 |
| 150,000 | 1,000.00 | 1,000.00 | 2.60 | 22/10/2026 | 7 | --- | 3 | --- | 1 | ΤΕΡΝΑ ΕΝΕΡΓΕΙΑΚΗ Μ.Α.Ε.Χ. (Μη μετατρέψιμο) | 4.1167 | 2.4480 | 99.7000 | 100.7999 | 100.4000 | 100.8500 | 15/12/2020 | 75,000 | 75,314.81 | 99.9010 | A | 16/12/2020 | 84.4000 | 102.8000 |
| 200,000 | 1,000.00 | 1,000.00 | 3.60 | 12/03/2026 | 7 | --- | 4 | --- | 1 | ΑΕΡΟΠΟΡΙΑ ΑΙΓΑΙΟΥ Α.Ε. (Μη μετατρέψιμο) | 9.5000 | 3.7930 | 97.0000 | 98.5000 | 98.0654 | 97.5830 | 14/12/2020 | 46,000 | 45,547.10 | 98.2500 | A | 16/12/2020 | 54.7313 | 107.3000 |
| 200,000 | 1,000.00 | 1,000.00 | 2.10 | 27/10/2027 | 7 | --- | 1 | --- | 1 | Ο.Π.Α.Π. Α.Ε. (Μη Μετατρέψιμο) | 3.0333 | 1.7810 | 101.7500 | 101.9900 | 101.9410 | 101.7000 | 15/12/2020 | 197,000 | 201,282.07 | 101.8610 | A | 16/12/2020 | 100.0000 | 102.1400 |
| 120,000 | 1,000.00 | 1,000.00 | 3.95 | 04/04/2025 | 7 | --- | 6 | --- | 1 | ΓΕΚ ΤΕΡΝΑ Α.Ε. (Μη μετατρέψιμο) | 8.1194 | 2.6630 | 103.9000 | 103.9000 | 103.9000 | 104.3000 | 15/12/2020 | 59,000 | 61,780.05 | 103.9000 | A | 16/12/2020 | 91.0000 | 107.2000 |
| 320,000 | 1,000.00 | 1,000.00 | 3.40 | 21/07/2027 | 7 | --- | 1 | --- | 1 | LAMDA DEVELOPMENT Α.Ε. (Μη μετατρέψιμο) | 14.1667 | 3.3770 | 99.8700 | 100.1900 | 99.8700 | 100.0000 | 15/12/2020 | 564,000 | 571,813.57 | 99.8700 | A | 16/12/2020 | 97.5174 | 100.8500 |
| 500,000 | 1,000.00 | 1,000.00 | 2.75 | 03/07/2027 | 7 | --- | 1 | --- | 1 | ΓΕΚ ΤΕΡΝΑ Α.Ε. (Μη μετατρέψιμο) | 12.8333 | 2.9440 | 98.5000 | 98.9900 | 98.7178 | 98.7670 | 15/12/2020 | 9,000 | 9,000.10 | 98.5000 | A | 16/12/2020 | 96.1972 | 100.0000 |

Σημειώσεις Εταιρικών Ομολόγων

Ο Όγκος Συναλλαγών υπολογίζεται ως (Τεμάχια) * (Ονομαστική Τιμή). Η Αξία Συναλλαγών υπολογίζεται ως (Τεμάχια) * (Ονομαστική Τιμή) * (Τιμή %) + (Δεδουλευμένοι Τόκοι).

Οι τιμές συναλλαγών των ομολόγων υπολογίζονται ως ποσοστό επί τοις εκατό (%) της ονομαστικής τους τιμής.

Όλα τα ομόλογα έχουν Ονομαστική Αξία εκπεφρασμένη σε Ευρώ (εκτός εάν σημειώνεται διαφορετικά).

Ομόλογα Ελληνικού Δημοσίου

| Πλήθος Εισηγμ. Ομολογιών | Ονομ. αξία | Σημερινό επιτόκιο | Υπολογισμός Δεδουλευμένων | Ημερ/νία Λήξης [1] | Διάρκεια (έτη) | Σημείωση | Ημερομηνία Πληρ. | Αξία τρέχοντος | Μον. Διαπρ. | Ομόλογα Ελληνικού Δημοσίου | Κατωτ Τιμή | Ανωτ Τιμή | Τιμή κλεισ. | Προηγ. Κλείσιμο-ημ/νία | Όγκος | Αξία Συναλλαγών | Τελευταία εντολή Αγορ./ Πώλ. Ημερομηνία |
|--------------------------|------------|-------------------|---------------------------|--------------------|----------------|----------|-------------------|----------------|-------------|---------------------------------|------------|-----------|-------------|------------------------|-------|-----------------|---|
| 3,000,000 | 1,000.00 | 4.38 | Πργμ/Πργμ | 01/08/2022 | 5 | --- | 01/08 | 4.38 | 1 | ΟΕΔ-ΣΤΘ-010822-05Χ-4,375-1,000 | --- | --- | --- | --- | --- | 1.0000 | A 28/11/2018 |
| 4,500,000 | 1,000.00 | 1.88 | Πργμ/Πργμ | 04/02/2035 | 15 | --- | 04/02 | 1.88 | 1 | ΟΕΔ-ΣΤΘ-040235-15Χ-1,875-1,000 | --- | --- | --- | --- | --- | --- | --- |
| 2,500,000 | 1,000.00 | 3.45 | Πργμ/Πργμ | 02/04/2024 | 5 | --- | 02/04 | 3.45 | 1 | ΟΕΔ-ΣΤΘ-020424-05Χ-3,450-1,000 | --- | --- | --- | --- | --- | --- | --- |
| 4,355,990,324 | 1.00 | 3.50 | Πργμ/Πργμ | 30/01/2023 | 5 | --- | 01/02 - 31/01 | 3.50 | 1 | ΟΕΔ-ΣΤΘ-300123-05Χ-3,500-1,00 | --- | --- | --- | 94.5720 13/07/2018 | --- | --- | 1.0000 A 28/11/2018 |
| 5,962,747,327 | 1.00 | 3.75 | Πργμ/Πργμ | 30/01/2028 | 10 | --- | /02 - 01/02 - 31/ | 3.75 | 1 | ΟΕΔ-ΣΤΘ-300128-10Χ-3,750-1,00 | --- | --- | --- | 85.4610 13/07/2018 | --- | --- | 1.0000 A 28/11/2018 |
| 6,091,218,404 | 1.00 | 3.90 | Πργμ/Πργμ | 30/01/2033 | 15 | --- | /02 - 01/02 - 31/ | 3.90 | 1 | ΟΕΔ-ΣΤΘ-300133-15Χ-3,900-1,00 | --- | --- | --- | 78.6730 13/07/2018 | --- | --- | 1.0000 A 28/11/2018 |
| 4,805,399,486 | 1.00 | 4.00 | Πργμ/Πργμ | 30/01/2037 | 19 | --- | /02 - 01/02 - 31/ | 4.00 | 1 | ΟΕΔ-ΣΤΘ-300137-19Χ-4,000-1,00 | --- | --- | --- | 77.0370 13/07/2018 | --- | --- | 1.0000 A 28/11/2018 |
| 4,603,713,186 | 1.00 | 4.20 | Πργμ/Πργμ | 30/01/2042 | 24 | --- | /02 - 01/02 - 31/ | 4.20 | 1 | ΟΕΔ-ΣΤΘ-300142-24Χ-4,200-1,00 | --- | --- | --- | 77.7640 13/07/2018 | --- | --- | 1.0000 A 28/11/2018 |
| 550,418,123 | 1.00 | 3.65 | Πργμ/Πργμ | 24/02/2023 | 11 | --- | 24/02 | 3.65 | 1 | ΟΕΔ-ΣΤΘ-240223-11Χ-2,000-1,00 | --- | --- | --- | 10.0000 22/06/2015 | --- | 10.0000 | A 11/07/2019 |
| 445,007,576 | 1.00 | 3.65 | Πργμ/Πργμ | 24/02/2024 | 12 | --- | 24/02 | 3.65 | 1 | ΟΕΔ-ΣΤΘ-240224-12Χ-2,000-1,00 | --- | --- | --- | 10.0000 22/06/2015 | --- | --- | --- |
| 423,674,226 | 1.00 | 3.65 | Πργμ/Πργμ | 24/02/2025 | 13 | --- | 24/02 | 3.65 | 1 | ΟΕΔ-ΣΤΘ-240225-13Χ-2,000-1,00 | --- | --- | --- | 10.0000 22/06/2015 | --- | --- | --- |
| 212,292,153 | 1.00 | 3.65 | Πργμ/Πργμ | 24/02/2026 | 14 | --- | 24/02 | 3.65 | 1 | ΟΕΔ-ΣΤΘ-240226-14Χ-2,000-1,00 | --- | --- | --- | 10.0000 22/06/2015 | --- | --- | --- |
| 160,621,352 | 1.00 | 3.65 | Πργμ/Πργμ | 24/02/2027 | 15 | --- | 24/02 | 3.65 | 1 | ΟΕΔ-ΣΤΘ-240227-15Χ-2,000-1,00 | --- | --- | --- | 10.0000 22/06/2015 | --- | --- | --- |
| 183,244,055 | 1.00 | 3.65 | Πργμ/Πργμ | 24/02/2028 | 16 | --- | 24/02 | 3.65 | 1 | ΟΕΔ-ΣΤΘ-240228-16Χ-2,000-1,00 | --- | --- | --- | 10.0000 22/06/2015 | --- | --- | --- |
| 164,802,894 | 1.00 | 3.65 | Πργμ/Πργμ | 24/02/2029 | 17 | --- | 24/02 | 3.65 | 1 | ΟΕΔ-ΣΤΘ-240229-17Χ-2,000-1,00 | --- | --- | --- | 10.0000 22/06/2015 | --- | --- | --- |
| 165,460,943 | 1.00 | 3.65 | Πργμ/Πργμ | 24/02/2030 | 18 | --- | 24/02 | 3.65 | 1 | ΟΕΔ-ΣΤΘ-240230-18Χ-2,000-1,00 | --- | --- | --- | 10.0000 22/06/2015 | --- | --- | --- |
| 129,007,241 | 1.00 | 3.65 | Πργμ/Πργμ | 24/02/2031 | 19 | --- | 24/02 | 3.65 | 1 | ΟΕΔ-ΣΤΘ-240231-19Χ-2,000-1,00 | --- | --- | --- | 10.0000 22/06/2015 | --- | --- | --- |
| 126,192,683 | 1.00 | 3.65 | Πργμ/Πργμ | 24/02/2032 | 20 | --- | 24/02 | 3.65 | 1 | ΟΕΔ-ΣΤΘ-240232-20Χ-2,000-1,00 | --- | --- | --- | 10.0000 22/06/2015 | --- | --- | --- |
| 146,905,168 | 1.00 | 3.65 | Πργμ/Πργμ | 24/02/2033 | 21 | --- | 24/02 | 3.65 | 1 | ΟΕΔ-ΣΤΘ-240233-21Χ-2,000-1,00 | --- | --- | --- | 10.0000 22/06/2015 | --- | --- | --- |
| 154,475,606 | 1.00 | 3.65 | Πργμ/Πργμ | 24/02/2034 | 22 | --- | 24/02 | 3.65 | 1 | ΟΕΔ-ΣΤΘ-240234-22Χ-2,000-1,00 | --- | --- | --- | 10.0000 22/06/2015 | --- | --- | --- |
| 144,429,441 | 1.00 | 3.65 | Πργμ/Πργμ | 24/02/2035 | 23 | --- | 24/02 | 3.65 | 1 | ΟΕΔ-ΣΤΘ-240235-23Χ-2,000-1,00 | --- | --- | --- | 10.0000 22/06/2015 | --- | --- | --- |
| 166,211,676 | 1.00 | 3.65 | Πργμ/Πργμ | 24/02/2036 | 24 | --- | 24/02 | 3.65 | 1 | ΟΕΔ-ΣΤΘ-240236-24Χ-2,000-1,00 | --- | --- | --- | 10.0000 22/06/2015 | --- | --- | --- |
| 145,461,669 | 1.00 | 3.65 | Πργμ/Πργμ | 24/02/2037 | 25 | --- | 24/02 | 3.65 | 1 | ΟΕΔ-ΣΤΘ-240237-25Χ-2,000-1,00 | --- | --- | --- | 10.0000 22/06/2015 | --- | --- | --- |
| 146,941,087 | 1.00 | 3.65 | Πργμ/Πργμ | 24/02/2038 | 26 | --- | 24/02 | 3.65 | 1 | ΟΕΔ-ΣΤΘ-240238-26Χ-2,000-1,00 | --- | --- | --- | 10.0000 22/06/2015 | --- | --- | --- |
| 135,115,612 | 1.00 | 3.65 | Πργμ/Πργμ | 24/02/2039 | 27 | --- | 24/02 | 3.65 | 1 | ΟΕΔ-ΣΤΘ-240239-27Χ-2,000-1,00 | --- | --- | --- | 10.0000 22/06/2015 | --- | --- | --- |
| 141,909,637 | 1.00 | 3.65 | Πργμ/Πργμ | 24/02/2040 | 28 | --- | 24/02 | 3.65 | 1 | ΟΕΔ-ΣΤΘ-240240-28Χ-2,000-1,00 | --- | --- | --- | 10.0000 22/06/2015 | --- | --- | --- |
| 136,788,720 | 1.00 | 3.65 | Πργμ/Πργμ | 24/02/2041 | 29 | --- | 24/02 | 3.65 | 1 | ΟΕΔ-ΣΤΘ-240241-29Χ-2,000-1,00 | --- | --- | --- | 10.0000 22/06/2015 | --- | --- | --- |
| 163,643,410 | 1.00 | 3.65 | Πργμ/Πργμ | 24/02/2042 | 30 | --- | 24/02 | 3.65 | 1 | ΟΕΔ-ΣΤΘ-240242-30Χ-2,000-1,00 | --- | --- | --- | 10.0000 22/06/2015 | --- | --- | --- |
| 4,000,000 | 1,000.00 | 3.88 | Πργμ/Πργμ | 12/03/2029 | 10 | --- | 12/03 | 3.88 | 1 | ΟΕΔ-ΣΤΘ-120329-10Χ-3,875-1,0000 | --- | --- | --- | --- | --- | 100.0000 | A 15/10/2019 |
| 503,753 | 1,000.00 | 0.32 | FLR Πργμ/360 | 16/09/2021 | 2 | --- | 16/03 - 16/09 | --- | 1 | ΟΕΔ-ΚΥΜ-160921-02Χ-0,319-1,000 | --- | --- | --- | --- | --- | --- | --- |
| 3,000,000 | 1,000.00 | 3.38 | Πργμ/Πργμ | 15/02/2025 | 7 | --- | 15/02 | 3.38 | 1 | ΟΕΔ-ΣΤΘ-150225-07Χ-3,375-1,000 | --- | --- | --- | --- | --- | --- | --- |
| 250,250 | 1,000.00 | 2.90 | Πργμ/Πργμ | 20/03/2023 | 4 | --- | 20/03 | 2.90 | 1 | ΟΕΔ-ΣΤΘ-200323-04Χ-2,900-1,000 | --- | --- | --- | --- | --- | --- | --- |
| 964,000 | 1,000.00 | 3.25 | Πργμ/Πργμ | 20/03/2025 | 6 | --- | 20/03 | 3.25 | 1 | ΟΕΔ-ΣΤΘ-200325-06Χ-3,250-1,000 | --- | --- | --- | --- | --- | --- | --- |
| 2,100,000 | 1,000.00 | 3.55 | Πργμ/Πργμ | 20/03/2026 | 7 | --- | 20/03 | 3.55 | 1 | ΟΕΔ-ΣΤΘ-200326-07Χ-3,550-1,000 | --- | --- | --- | --- | --- | --- | --- |

Σημειώσεις Ομολόγων Ελλ. Δημοσίου

Ο Όγκος Συναλλαγών υπολογίζεται ως (Τεμάχια) * (Ονομαστική Τιμή). Η Αξία Συναλλαγών υπολογίζεται ως (Τεμάχια) * (Ονομαστική Τιμή) * (Τιμή %) + (Δεδουλευμένοι Τόκοι)

Η Αξία του τρέχοντος τοκομεριδίου για τις εκδόσεις Ονομαστικής Αξίας 0,01 ευρώ, αναφέρεται σε Ονομαστική Αξία 100 ευρώ.

FLR (= Floating Interest Rate) Ομόλογο Μεταβλητού Επιτοκίου.

[1] - Η Ημερομηνία Λήξης της τοκοφόρου περιόδου και η Ημερομηνία Πληρωμής του τοκομεριδίου.

Ομόλογα Ελληνικού Δημοσίου

| Πλήθος Εισηγμ. Ομολογιών | Ονομ. αξία | Σημερινό επιτόκιο | Υπολογισμός Δεδουλευμένων | Ημερ/νία Λήξης [1] | Διάρκεια (έτη) | Σημείωση | Ημερομηνία Πληρ. | Αξία τρέχοντος | Μον. Διαπρ. | Ομόλογα Ελληνικού Δημοσίου | Κατωτ Τιμή | Ανωτ Τιμή | Τιμή κλεισ. | Προηγ. Κλείσιμο-ημ/νία | Όγκος | Αξία Συναλλαγών | Τελευταία εντολή Αγορ./ Πώλ. Ημερομηνία |
|--------------------------|------------|-------------------|---------------------------|--------------------|----------------|----------|------------------|----------------|-------------|--------------------------------|------------|-----------|-------------|------------------------|-------|-----------------|---|
| 5,500,000 | 1,000.00 | 1.50 | Πργμ/Πργμ | 18/06/2030 | 10 | --- | 18/06 | 1.50 | 1 | ΟΕΔ-ΣΤΘ-180630-10Χ-1,500-1,000 | --- | --- | --- | --- | --- | --- | --- |
| 3,314,250 | 1,000.00 | 3.25 | Πργμ/Πργμ | 20/03/2050 | 30 | --- | 20/03 | 3.25 | 1 | ΟΕΔ-ΣΤΘ-200350-30Χ-3,250-1,000 | --- | --- | --- | --- | --- | --- | --- |
| 2,000,000 | 1,000.00 | 2.00 | Πργμ/Πργμ | 22/04/2027 | 7 | --- | 22/04 | 2.00 | 1 | ΟΕΔ-ΣΤΘ-220427-07Χ-2,000-1,000 | --- | --- | --- | --- | --- | --- | 99.9000 A 22/04/2020 |
| 2,500,000 | 1,000.00 | 1.88 | Πργμ/Πργμ | 23/07/2026 | 7 | --- | 23/07 | 1.88 | 1 | ΟΕΔ-ΣΤΘ-230726-07Χ-1,875-1,000 | --- | --- | --- | --- | --- | --- | --- |

Σημειώσεις Ομολόγων Ελλ. Δημοσίου

Ο Όγκος Συναλλαγών υπολογίζεται ως (Τεμάχια) * (Ονομαστική Τιμή). Η Αξία Συναλλαγών υπολογίζεται ως (Τεμάχια) * (Ονομαστική Τιμή) * (Τιμή %) + (Δεδουλευμένοι Τόκοι)

Η Αξία του τρέχοντος τοκομεριδίου για τις εκδόσεις Ονομαστικής Αξίας 0,01 ευρώ, αναφέρεται σε Ονομαστική Αξία 100 ευρώ.

FLR (= Floating Interest Rate) Ομόλογο Μεταβλητού Επιτοκίου.

[1] - Η Ημερομηνία Λήξης της τοκοφόρου περιόδου και η Ημερομηνία Πληρωμής του τοκομεριδίου.

Έντοκα Γραμμάτια & Zero Coupon Ομόλογα Ελληνικού Δημοσίου

| Ημερ/νία | Διάρκειας 13 εβδομάδων | | | | | | | | | Διάρκειας 26 εβδομάδων | | | | | | | | | Διάρκειας 52 εβδομάδων | | | | | | | | |
|------------|------------------------|--------------------|----------------------|-----------------|-----------------|-------------------|-------------------------|---------------------|------|------------------------|--------------------|----------------------|-----------------|-----------------|-------------------|-------------------------|---------------------|------|------------------------|--------------------|----------------------|-----------------|-----------------|-------------------|-------------------------|---------------------|------|
| | Ημερ/νία Λήξης | Αρχικό Επιτόκιο | Πλήθος Εισηγμένων | Όνομ/κή αξία | Τιμή έκδοσης | Τελευταία Τιμή | Συναλλαγή Ημερομηνία | Όγκος Συναλλαγών | Σημ. | Ημερ/νία Λήξης | Αρχικό Επιτόκιο | Πλήθος Εισηγμένων | Όνομ/κή αξία | Τιμή έκδοσης | Τελευταία Τιμή | Συναλλαγή Ημερομηνία | Όγκος Συναλλαγών | Σημ. | Ημερ/νία Λήξης | Αρχικό Επιτόκιο | Πλήθος Εισηγμένων | Όνομ/κή αξία | Τιμή έκδοσης | Τελευταία Τιμή | Συναλλαγή Ημερομηνία | Όγκος Συναλλαγών | Σημ. |
| 13/03/2020 | --- | --- | --- | --- | --- | --- | --- | --- | --- | --- | --- | --- | --- | --- | --- | --- | --- | --- | 12/03/2021 | 0.24 | 600,000 | 1,000.00 | 1,000.00 | --- | --- | --- | --- |
| 12/06/2020 | --- | --- | --- | --- | --- | --- | --- | --- | --- | --- | --- | --- | --- | --- | --- | --- | --- | --- | 11/06/2021 | 0.25 | 1,600,000 | 1,000.00 | 997.49 | --- | --- | --- | --- |
| 11/09/2020 | --- | --- | --- | --- | --- | --- | --- | --- | --- | --- | --- | --- | --- | --- | --- | --- | --- | --- | 10/09/2021 | 0.00 | 1,000,000 | 1,000.00 | 1,000.00 | --- | --- | --- | --- |

Ημερήσιο Δελτίο Τιμών

Έτος: 141 Αύξων Αριθμός Συνεδρίασης: 240

Ενότητα 5: Ομόλογα Ελληνικού Δημοσίου Διαπραγματεύσιμα με τη Μέθοδο Εκφώνησης - Αντιφώνησης

Τετάρτη, 16 Δεκεμβρίου, 2020

| Ομόλογα σε Κυκλοφορία | Νόμισμα / Ελάχιστη διαπραγ. | Ημερομηνία Πληρ. | Αξία τρέχοντος τοκομεριδίου | Σημείωση | Τοκομερίδιο | Μονάδα διαπίσης | Ημερ/νία Έκδοσης | Διάρκεια (έτη) | Σημερινό επιτόκιο | Υ.Δ.Τ σε | Ομόλογα | Τελευταία τιμή προηγ. | Τελευ. Τιμή | Εκφ. τοις μετρητοίς (€) | Συναλλαγές σε τμχ | Ελάχιστο ζωής | Μέγιστο ζωής | | |
|-----------------------|-----------------------------|------------------|-----------------------------|----------|-------------|-----------------|------------------|----------------|-------------------|----------|----------------|-----------------------|-------------|-------------------------|-------------------|---------------|--------------|------|------|
| 0 | GBP / 10 | 01/12 | 0.25 | --- | 64 | 1 | 01/12/1928 | 100 | 2.5 | 360 | Ε.Κ.Τ.Ε. | --- | --- | --- | --- | --- | --- | | |
| 103,746 | GBP / 10 | 01/12 | 0.25 | --- | 62 | 1 | 01/12/1930 | 98 | 2.5 | 360 | Ε.Κ.Τ.Ε. σειρά | 2.27 | 05/02/1996 | 2.27 | Π | 05/02/1996 | --- | 2.27 | 2.27 |

Νομικών Προσώπων και Εταιρειών σε Συνάλλαγμα και Ευρο

Σημειώσεις Ομολόγων Ελλ. Δημοσίου

Υ.Δ.Τ: Υπολογισμός Δεδουλευμένων Τόκων.

FLR (= Floating Interest Rate) Ομόλογο Μεταβλητού Επιτοκίου.

Η ελάχιστη διαπραγματεύσιμη Ονομαστική Αξία για όλους τους Άυλους Τίτλους του Δημοσίου είναι τα 100 Ευρώ.

(μψρ-0)

Πίνακας Μελών Χρηματιστηρίου Αθηνών και Μελών ΕΤ.ΕΚ.

| Επωνυμία | Διεύθυνση | Τηλέφωνο | Φαξ | Αγορά Μετοχών | | | Αγορά Παραγώγων | | Μέλη ΕΤ.ΕΚ. | |
|--|---|------------------|----------------|---------------|---------------------|-------------------|-----------------|-------------------|--------------------|-------------------|
| | | | | Μέλος Αγοράς | Μέλος εξ Αποστάσεως | Ειδικός Διαπρήτης | Διαπρήτης | Ειδικός Διαπρήτης | Γενικό Εκκαθ/στικό | Άμεσο Εκκαθ/στικό |
| AEONIC SECURITIES C.I.F. P.L.C. | ΛΑΪΟΥ 6, ΓΡ. 301B, ANNA COURT , | 35725337600 | | a | a | | | | | |
| ALPHA ΤΡΑΠΕΖΑ Α.Ε. | ΛΕΩΦ. ΑΘΗΝΩΝ 103, ΑΘΗΝΑ | +30 2103436820 | 210-3436270 | | | | | | a | |
| | ΣΤΑΔΙΟΥ 40, ΑΘΗΝΑ | (210)-3260000 | (210)-3264116 | | | | | | | |
| | | (210)-3265546 | (210)-3265811 | | | | | | | |
| ARGUS STOCKBROKERS LTD | 25 ΛΕΩΦΟΡΟΣ ΔΗΜΟΣΘΕΝΗ ΣΕΒΕΡΗ 25 , | 0035722717000 | | a | a | | a | | | |
| ATLANTIC SECURITIES LTD | ΠΡΟΔΡΟΜΟΥ 37 37, | 0035722445400 | | a | a | | | | | |
| ΑΧΟΝ ΧΡΗΜΑΤΙΣΤΗΡΙΑΚΗ Α.Ε.Π.Ε.Υ. | ΣΤΑΔΙΟΥ 48 48, ΑΘΗΝΑ | 2103363800 | | a | | | a | | | |
| ΒΕΤΑ ΧΡΗΜΑΤΙΣΤΗΡΙΑΚΗ Α.Ε.Π.Ε.Υ. | Λ.ΑΛΕΞΑΝΔΡΑΣ 29 29 , ΑΘΗΝΑ | 2106478930 | | a | | a | | | | a |
| BNP PARIBAS SECURITIES SERVICES | ΛΑΜΨΑΚΟΥ 2 2, ΑΘΗΝΑ | 2107468500 | | | | | | | a | |
| BOFA SECURITIES EUROPE SA | 112 AVENUE KL?BER 75116 , | +33 153655555 | | a | a | | | | | |
| CAPITAL ΑΧΕΠΕΥ | ΜΗΤΡΟΠΟΛΕΩΣ 58 58, ΑΘΗΝΑ | 2103369700 | | a | | | a | | | |
| CFS ΧΡΗΜΑΤΙΣΤΗΡΙΑΚΗ Α.Ε.Π.Ε.Υ. | ΠΑΠΑΡΡΗΓΟΠΟΥΛΟΥ 3 3, ΑΘΗΝΑ | 2103360800 | | a | | | | | | |
| CITIGROUP GLOBAL MARKETS EUROPE AG | REUTERWEG 16 FRANKFURT 16, | +49 691366-0 | | a | a | | | | | |
| CITIGROUP GLOBAL MARKETS LIMITED | 33 CANADA SQUARE -CANARY WHARF 1, | +44 02079864000 | | a | a | | | | | |
| CREDIT SUISSE SECURITIES (EUROPE) LIMITED | ONE CABOT SQUARE 1 , LONDON | +44 2078888888 | | a | a | | | | | |
| CREDIT SUISSE SECURITIES SOCIEDAD DE VALORES SA | CALLE AYALA 42, 3A PLANTA-B MADRID , | +34917916000 | | a | a | | | | | |
| DEUTSCHE BANK AG | GREAT WINCHESTER STREET 1 , LONDON | +44 20 754 54209 | 00441133361437 | | a | | | | | |
| EUROBANK EQUITIES Α.Ε.Π.Ε.Υ. | ΦΙΛΕΛΛΗΝΩΝ 10 & ΞΕΝΟΦΩΝΤΟΣ 13 , ΑΘΗΝΑ | 2103720425 | | a | | a | a | | | a |
| EUROCORP Α.Ε.Π.Ε.Υ. | ΠΛ.ΦΙΛΙΚΗΣ ΕΤΑΙΡΕΙΑΣ 14 14, ΑΘΗΝΑ | 2107263600 | | a | | | a | | | a |
| EUROTRUST ΧΡΗΜΑΤΙΣΤΗΡΙΑΚΗ Α.Ε.Π.Ε.Υ. | ΣΕΒΑΣΤΟΥΠΟΛΕΩΣ 113 113, ΑΘΗΝΑ | 2103363100 | | a | | | | | | |
| EUROXX ΧΡΗΜΑΤΙΣΤΗΡΙΑΚΗ Α.Ε.Π.Ε.Υ. | ΠΑΛΑΙΟΛΟΓΟΥ 7, ΧΑΛΑΝΔΡΙ | (210)-6879400 | (210)-6879401 | a | | a | a | | | a |
| | ΠΑΛΑΙΟΛΟΓΟΥ 7, ΧΑΛΑΝΔΡΙ | +30 2106879400 | 210-6879401 | | | | | | | |
| GLOBAL CAPITAL SECURITIES & FINANCIAL SERVICES LTD | Λ.ΑΡΧΙΕΠΙΣΚΟΠΟΥ ΜΑΚΑΡΙΟΥ Γ50 50, | 0035722710710 | | a | a | | | | | |
| HSBC CONTINENTAL EUROPE | Λ.ΜΕΣΣΟΓΕΙΩΝ 109-111 109-111, | 2106960000 | | | | | | | a | |
| INDEX ΧΡΗΜΑΤΙΣΤΗΡΙΑΚΗ Α.Ε.Π.Ε.Υ. | ΔΡΑΓΑΤΣΑΝΙΟΥ 6 6, ΑΘΗΝΑ | 2103213920 | | a | | | | | | |
| LAIKI FINANCIAL SERVICES LTD | ΛΕΩΦ. ΒΥΡΩΝΟΣ 26, ΛΕΥΚΩΣΙΑ ΚΥΠΡΟΥ | 357 22367367 | 357 22718567 | | a | | | | | |
| MEGA EQUITY SECURITIES & FINANCIAL SERVICES PUBLIC LTD | ΛΕΩΦ.ΓΡΙΒΑ ΔΙΓΕΝΗ 42-44 42-44, | 0035722711711 | | a | a | | a | | | |
| MERIT ΧΡΗΜΑΤΙΣΤΗΡΙΑΚΗ Α.Ε.Π.Ε.Υ. | ΣΟΦΟΚΛΕΟΥΣ 5 5, ΑΘΗΝΑ | 2103671880 | | a | | a | | | | a |
| MERRILL LYNCH INTERNATIONAL | 2 KING EDWARD STREET 2 , LONDON | +44 20276281000 | | a | a | | | | | |
| NUNTIUS ΧΡΗΜΑΤΙΣΤΗΡΙΑΚΗ Α.Ε.Π.Ε.Υ. | ΔΡΑΓΑΤΣΑΝΙΟΥ 6 6, ΑΘΗΝΑ | 2103350599 | | a | | | | | | |
| ONE PLUS CAPITAL LIMITED | 75 PRODROMOU AVENUE NICOSIA 1307 , | 35722873760 | | a | a | | | | | |
| PROCHOICE CHRIMATISTIRIAKI LTD | ΛΕΩΦ ΣΠΥΡΟΥ ΚΥΠΡΙΑΝΟΥ 57, ΑΚΙΝΗΤΑ Φ 57, | 035724661192 | | a | a | | | | | |
| SHARELINK SECURITIES & FINANCIAL SERVICES LTD | HOUSE-ΘΕΟΤΟΚΗ 6 ΜΕΓΑΡΟ ΕΛΛΗΝΑ 6 , | +357 22554200 | | a | a | | a | | | |

Πίνακας Μελών Χρηματιστηρίου Αθηνών και Μελών ΕΤ.ΕΚ.

| Επωνυμία | Διεύθυνση | Τηλέφωνο | Φαξ | Αγορά Μετοχών | | | Αγορά Παραγώγων | | Μέλη ΕΤ.ΕΚ. | |
|--|---|----------------|---------------|---------------|---------------------|-------------------|-----------------|-------------------|--------------------|-------------------|
| | | | | Μέλος Αγοράς | Μέλος εξ Αποστάσεως | Ειδικός Διαπρήτης | Διαπρήτης | Ειδικός Διαπρήτης | Γενικό Εκκαθιστικό | Άμεσο Εκκαθιστικό |
| SOCIETE GENERALE S.A. | 17 COURSA VALMY, CEDEX , | +157290504 | | a | a | | a | | | |
| SOLIDUS SECURITIES Α.Ε.Π.Ε.Υ. | ΛΟΥΙΖΗΣ ΡΙΑΝΚΟΥΡ 64 64, ΑΘΗΝΑ | 2106900600 | | a | | | a | | | a |
| THE CYPRUS INVESTMENT & SECURITIES CORPORATION LTD | ΛΕΩΦ. ΚΥΡΗΝΕΙΑΣ 154, | 0035722121700 | | a | a | | | | | |
| UBS EUROPE SE | OPERNTURM, BOCKENHEIMER LANDSTRASSE 2-4 , | 496921790 | | a | a | | | | | |
| UBS LIMITED | FINSBURY AVENUE 1 , LONDON | +44 2075687135 | | | a | | | | | |
| Α. ΣΑΡΡΗΣ ΧΡΗΜΑΤΙΣΤΗΡΙΑΚΗ Α.Ε.Π.Ε.Υ. | ΔΡΑΓΑΤΣΑΝΙΟΥ 6 6, ΑΘΗΝΑ | 2103367700 | | a | | | | | | |
| ΑΛΦΑ FINANCE ΑΕΠΕΥ | ΜΕΡΛΙΝ 5 5, ΑΘΗΝΑ | 2103677400 | | a | | a | a | a | | a |
| Γ. Α. ΠΕΡΒΑΝΑΣ ΧΡΗΜΑΤΙΣΤΗΡΙΑΚΗ Α.Ε.Π.Ε.Υ | ΣΟΦΟΚΛΕΟΥΣ 7-9 7-9, ΑΘΗΝΑ | 2103727200 | | a | | | | | | |
| ΔΥΝΑΜΙΚΗ ΧΡΗΜΑΤΙΣΤΗΡΙΑΚΗ Α.Ε.Π.Ε.Υ | ΤΡΑΛΛΕΩΝ 2 & Λ.ΣΥΓΓΡΟΥ 223 , ΝΕΑ ΣΜΥΡΝΗ | 2103677700 | | a | | | a | | | a |
| ΕΘΝΙΚΗ ΤΡΑΠΕΖΑ ΤΗΣ ΕΛΛΑΔΟΣ Α.Ε. | ΑΚΑΔΗΜΙΑΣ 68, ΑΘΗΝΑ | (210)-3328817 | (210)-3328678 | a | | a | a | | | a |
| | ΑΙΟΛΟΥ 86, ΑΘΗΝΑ | (210)-3341000 | (210)-3328187 | | | | | | | |
| ΕΘΝΙΚΗ ΧΡΗΜΑΤΙΣΤΗΡΙΑΚΗ Α.Ε.Π.Ε.Υ. | ΛΕΩΦ. ΚΗΦΙΣΙΑΣ 66 (ΚΤΗΡΙΟ Α) 66, ΜΑΡΟΥΣΙ | 2103328784 | | a | | a | a | a | | |
| ΕΛΛΗΝΙΚΗ ΤΡΑΠΕΖΑ (ΕΠΕΝΔΥΣΕΙΣ) ΛΤΔ | ΛΕΩΦ.ΚΥΡΙΑΚΟΥ ΜΑΤΣΗ 31 - ΤΘ 24747 , ΛΕΥΚΩΣΙΑ ΚΥΠΡΟΥ | +357 22500100 | 357 22500110 | | a | | | | | |
| ΕΛΛΗΝΟΑΜΕΡΙΚΑΝΙΚΗ ΧΡΗΜΑΤΙΣΤΗΡΙΑΚΗ ΑΕΠΕΥ | ΑΝΔΡΕΑ ΠΑΠΑΝΔΡΕΟΥ 27 27, ΜΑΡΟΥΣΙ | 2103311100 | | a | | a | a | | | a |
| Ι. Χ. ΜΑΥΡΙΚΗΣ ΧΡΗΜΑΤΙΣΤΗΡΙΑΚΗ Α.Ε.Π.Ε.Υ | ΣΟΦΟΚΛΕΟΥΣ 5 5, ΑΘΗΝΑ | 2103216730 | | a | | | | | | |
| ΚΑΠΠΑ ΧΡΗΜΑΤΙΣΤΗΡΙΑΚΗ Α.Ε.Π.Ε.Υ. | ΒΑΛΛΑΩΡΙΤΟΥ 15 15, ΑΘΗΝΑ | 2103678600 | | a | | | a | | | |
| ΚΑΡΑΜΑΝΟΦ ΧΡΗΜΑΤΙΣΤΗΡΙΑΚΗ Α.Ε.Π.Ε.Υ. | ΠΛ.ΑΓ.ΘΕΟΔΩΡΩΝ 2 2, ΑΘΗΝΑ | 2103212947 | | a | | | | | | |
| ΚΥΚΛΟΣ ΧΡΗΜΑΤΙΣΤΗΡΙΑΚΗ Α.Ε.Π.Ε.Υ. | ΠΑΝΕΠΙΣΤΗΜΙΟΥ 39 39, ΑΘΗΝΑ | 2103364300 | | a | | | a | | | a |
| ΛΕΩΝ ΔΕΠΟΛΑΣ ΧΡΗΜΑΤΙΣΤΗΡΙΑΚΗ Α.Ε.Π.Ε.Υ. | ΧΡΗΣΤΟΥ ΛΑΔΑ 1 1, ΑΘΗΝΑ | 2103213276 -28 | | a | | a | a | | | |
| Ν. ΧΡΥΣΟΧΟΙΔΗΣ ΧΡΗΜΑΤΙΣΤΗΡΙΑΚΗ Α.Ε.Π.Ε.Υ | ΣΟΦΟΚΛΕΟΥΣ 7-9 7-9, ΑΘΗΝΑ | 2103213913 | | a | | | a | | | a |
| ΠΑΝΤΕΛΑΚΗΣ ΧΡΗΜΑΤΙΣΤΗΡΙΑΚΗ Α.Ε.Π.Ε.Υ | ΕΘΝΙΚΗΣ ΑΝΤΙΣΤΑΣΕΩΣ 57, ΚΤΙΡΙΟ Β 57, ΧΑΛΑΝΔΡΙ | 2106965000 | | a | | a | a | a | | |
| ΠΕΙΡΑΙΩΣ Α.Ε.Π.Ε.Υ. | ΣΤΑΔΙΟΥ 10 10, ΑΘΗΝΑ | 2103354100 | | a | | a | a | a | | a |
| ΠΗΓΑΣΟΣ ΧΡΗΜΑΤΙΣΤΗΡΙΑΚΗ Α.Ε.Π.Ε.Υ. | ΒΑΛΛΑΩΡΙΤΟΥ 17 & ΑΜΕΡΙΚΗΣ 17 , ΑΘΗΝΑ | 2103670700 | | a | | | a | | | |
| ΣΤ. ΕΜ. ΛΑΥΡΕΝΤΑΚΗΣ ΧΡΗΜΑΤΙΣΤΗΡΙΑΚΗ Α.Ε.Π.Ε.Υ. | ΣΟΦΟΚΛΕΟΥΣ 7-9 7-9, ΑΘΗΝΑ | 2103213336 | | a | | | a | | | |
| ΤΡΑΠΕΖΑ EUROBANK ΑΕ | ΟΘΩΝΟΣ 8 , ΑΘΗΝΑ | 2103337000 | | | | | | | | a |
| ΤΡΑΠΕΖΑ ΟΡΤΙΜΑ BANK Α.Ε. | ΑΙΓΙΑΛΕΙΑΣ 32 & ΠΑΡΑΔΕΙΣΟΥ 32 , ΜΑΡΟΥΣΙ | 2108173111 | | a | | a | a | a | | a |
| ΤΡΑΠΕΖΑ ΠΕΙΡΑΙΩΣ Α.Ε. | ΑΜΕΡΙΚΗΣ 4, ΑΘΗΝΑ | (210)-3335000 | (210)-3335079 | | | | | | | |
| | | (210)-3335918 | (210)-3254207 | | | | | | | |
| | ΑΜΕΡΙΚΗΣ 4, ΑΘΗΝΑ | +30 2103335000 | 210-3335079 | | | | | | | |

Πίνακας Μετοχών Υπό Ειδική Διαπραγμάτευση

| Χρεόγραφο | Κατηγορία Διαπραγμάτευσης |
|---|--|
| Ειδικός Διαπραγματευτής | Εναρξη Ειδικής Διαπραγμάτευσης |
| MLS ΠΛΗΡΟΦΟΡΙΚΗ (ΚΟ) | Κατάσταση σε Αναστολή |
| ΠΕΙΡΑΙΩΣ Α.Ε.Π.Ε.Υ. | 01/08/2019 |
| ALPHA ETF FTSE Athex Large Cap | Διαπραγματεύσιμα Αμοιβαία Κεφάλαια (Δ.Α.Κ.) |
| ΑΛΦΑ FINANCE ΑΕΠΕΥ | 02/01/1900 |
| ΕΘΝΙΚΗ ΧΡΗΜΑΤΙΣΤΗΡΙΑΚΗ Α.Ε.Π.Ε.Υ. | 02/01/1900 |
| A.S. COMPANY (ΚΟ) | Κύρια Αγορά |
| EUROBANK EQUITIES Α.Ε.Π.Ε.Υ. | 01/04/2019 |
| ALPHA BANK (ΚΟ) | Κύρια Αγορά |
| EUROBANK EQUITIES Α.Ε.Π.Ε.Υ. | 22/10/2006 |
| MERIT ΧΡΗΜΑΤΙΣΤΗΡΙΑΚΗ Α.Ε.Π.Ε.Υ. | 03/09/2012 |
| ΑΛΦΑ FINANCE ΑΕΠΕΥ | 29/02/2016 |
| ΕΘΝΙΚΗ ΧΡΗΜΑΤΙΣΤΗΡΙΑΚΗ Α.Ε.Π.Ε.Υ. | 02/01/1900 |
| ΕΛΛΗΝΟΑΜΕΡΙΚΑΝΙΚΗ ΧΡΗΜΑΤΙΣΤΗΡΙΑΚΗ ΑΕΠΕΥ | 25/07/2014 |
| ΛΕΩΝ ΔΕΠΟΛΑΣ ΧΡΗΜΑΤΙΣΤΗΡΙΑΚΗ Α.Ε.Π.Ε.Υ. | 04/01/2016 |
| ΠΕΙΡΑΙΩΣ Α.Ε.Π.Ε.Υ. | 28/05/2009 |
| ΑΤΤΙΣΑ ΣΥΜΜΕΤΟΧΩΝ (ΚΟ) | Κύρια Αγορά |
| ΕΛΛΗΝΟΑΜΕΡΙΚΑΝΙΚΗ ΧΡΗΜΑΤΙΣΤΗΡΙΑΚΗ ΑΕΠΕΥ | 28/12/2017 |
| ΑΤΤΙΣΑ BANK Α.Τ.Ε. (ΚΟ) | Κύρια Αγορά |
| EUROBANK EQUITIES Α.Ε.Π.Ε.Υ. | 11/11/2019 |
| EUROXX ΧΡΗΜΑΤΙΣΤΗΡΙΑΚΗ Α.Ε.Π.Ε.Υ. | 22/01/2016 |
| ΠΕΙΡΑΙΩΣ Α.Ε.Π.Ε.Υ. | 20/09/2017 |
| AUTOHELLAS (ΚΟ) | Κύρια Αγορά |
| EUROXX ΧΡΗΜΑΤΙΣΤΗΡΙΑΚΗ Α.Ε.Π.Ε.Υ. | 02/07/2018 |
| ΑΛΦΑ FINANCE ΑΕΠΕΥ | 01/07/2019 |
| AVE (ΚΟ) | Κύρια Αγορά |
| EUROXX ΧΡΗΜΑΤΙΣΤΗΡΙΑΚΗ Α.Ε.Π.Ε.Υ. | 05/06/2020 |
| BRIQ PROPERTIES (ΚΟ) | Κύρια Αγορά |
| EUROBANK EQUITIES Α.Ε.Π.Ε.Υ. | 09/09/2019 |
| BYTE COMPUTER (ΚΟ) | Κύρια Αγορά |
| MERIT ΧΡΗΜΑΤΙΣΤΗΡΙΑΚΗ Α.Ε.Π.Ε.Υ. | 04/08/2008 |
| CENERGY HOLDINGS (ΚΑ) | Κύρια Αγορά |
| EUROBANK EQUITIES Α.Ε.Π.Ε.Υ. | 02/01/2016 |
| ΑΛΦΑ FINANCE ΑΕΠΕΥ | 02/01/2016 |
| CNL CAPITAL (ΚΟ) | Κύρια Αγορά |
| MERIT ΧΡΗΜΑΤΙΣΤΗΡΙΑΚΗ Α.Ε.Π.Ε.Υ. | 01/10/2018 |
| COCA-COLA HBC AG (ΚΟ) | Κύρια Αγορά |
| ΕΘΝΙΚΗ ΧΡΗΜΑΤΙΣΤΗΡΙΑΚΗ Α.Ε.Π.Ε.Υ. | 02/01/1900 |
| ΠΕΙΡΑΙΩΣ Α.Ε.Π.Ε.Υ. | 04/05/2015 |
| EUROBANK HOLDINGS (ΚΟ) | Κύρια Αγορά |
| EUROBANK EQUITIES Α.Ε.Π.Ε.Υ. | 01/06/2012 |
| MERIT ΧΡΗΜΑΤΙΣΤΗΡΙΑΚΗ Α.Ε.Π.Ε.Υ. | 06/11/2017 |
| ΑΛΦΑ FINANCE ΑΕΠΕΥ | 09/01/2006 |
| ΕΘΝΙΚΗ ΧΡΗΜΑΤΙΣΤΗΡΙΑΚΗ Α.Ε.Π.Ε.Υ. | 02/01/1900 |
| ΕΛΛΗΝΟΑΜΕΡΙΚΑΝΙΚΗ ΧΡΗΜΑΤΙΣΤΗΡΙΑΚΗ ΑΕΠΕΥ | 25/07/2014 |
| ΛΕΩΝ ΔΕΠΟΛΑΣ ΧΡΗΜΑΤΙΣΤΗΡΙΑΚΗ Α.Ε.Π.Ε.Υ. | 30/11/2018 |
| ΠΕΙΡΑΙΩΣ Α.Ε.Π.Ε.Υ. | 28/09/2009 |
| FOURLIS ΣΥΜΜΕΤΟΧΩΝ (ΚΟ) | Κύρια Αγορά |
| EUROBANK EQUITIES Α.Ε.Π.Ε.Υ. | 01/12/2016 |
| ΠΕΙΡΑΙΩΣ Α.Ε.Π.Ε.Υ. | 06/03/2017 |
| INTERCONTINENTAL (ΚΟ) | Κύρια Αγορά |
| ΛΕΩΝ ΔΕΠΟΛΑΣ ΧΡΗΜΑΤΙΣΤΗΡΙΑΚΗ Α.Ε.Π.Ε.Υ. | 03/06/2019 |
| INTRACOM HOLDINGS (ΚΟ) | Κύρια Αγορά |
| ΛΕΩΝ ΔΕΠΟΛΑΣ ΧΡΗΜΑΤΙΣΤΗΡΙΑΚΗ Α.Ε.Π.Ε.Υ. | 08/10/2018 |
| JUMBO (ΚΟ) | Κύρια Αγορά |
| EUROBANK EQUITIES Α.Ε.Π.Ε.Υ. | 25/05/2020 |
| MERIT ΧΡΗΜΑΤΙΣΤΗΡΙΑΚΗ Α.Ε.Π.Ε.Υ. | 06/11/2017 |
| ΠΕΙΡΑΙΩΣ Α.Ε.Π.Ε.Υ. | 06/03/2017 |
| LAMDA DEVELOPMENT (ΚΟ) | Κύρια Αγορά |
| EUROBANK EQUITIES Α.Ε.Π.Ε.Υ. | 08/12/2014 |
| ΠΑΝΤΕΛΑΚΗΣ ΧΡΗΜΑΤΙΣΤΗΡΙΑΚΗ Α.Ε.Π.Ε.Υ. | 06/11/2017 |
| ΠΕΙΡΑΙΩΣ Α.Ε.Π.Ε.Υ. | 29/06/2017 |
| MARFIN INVESTMENT GROUP (ΚΟ) | Κύρια Αγορά |
| EUROBANK EQUITIES Α.Ε.Π.Ε.Υ. | 23/03/2015 |
| ΠΕΙΡΑΙΩΣ Α.Ε.Π.Ε.Υ. | 02/02/2009 |
| PROFILE (ΚΟ) | Κύρια Αγορά |
| ΠΑΝΤΕΛΑΚΗΣ ΧΡΗΜΑΤΙΣΤΗΡΙΑΚΗ Α.Ε.Π.Ε.Υ. | 01/07/2019 |
| QUEST ΣΥΜΜΕΤΟΧΩΝ (ΚΟ) | Κύρια Αγορά |
| ΒΕΤΑ ΧΡΗΜΑΤΙΣΤΗΡΙΑΚΗ Α.Ε.Π.Ε.Υ. | 26/03/2018 |
| EUROBANK EQUITIES Α.Ε.Π.Ε.Υ. | 28/01/2019 |

Πίνακας Μετοχών Υπό Ειδική Διαπραγμάτευση

| Χρεόγραφο | Κατηγορία Διαπραγμάτευσης |
|---|--------------------------------|
| Ειδικός Διαπραγματευτής | Έναρξη Ειδικής Διαπραγμάτευσης |
| ΤΙΤΑΝ CEMENT (ΚΑ) | Κύρια Αγορά |
| EUROBANK EQUITIES Α.Ε.Π.Ε.Υ. | 06/11/2019 |
| ΝΙΟΗΛCO SA/ΝV (ΚΑ) | Κύρια Αγορά |
| EUROBANK EQUITIES Α.Ε.Π.Ε.Υ. | 04/03/2014 |
| MERIT ΧΡΗΜΑΤΙΣΤΗΡΙΑΚΗ Α.Ε.Π.Ε.Υ. | 17/03/2014 |
| ΑΛΦΑ FINANCE ΑΕΠΕΥ | 11/03/2008 |
| ΑΒΑΞ Α.Ε. (ΚΟ) | Κύρια Αγορά |
| EUROBANK EQUITIES Α.Ε.Π.Ε.Υ. | 14/12/2015 |
| ΑΔΜΗΕ ΣΥΜΜΕΤΟΧΩΝ Α.Ε. (ΚΟ) | Κύρια Αγορά |
| ΕΛΛΗΝΟΑΜΕΡΙΚΑΝΙΚΗ ΧΡΗΜΑΤΙΣΤΗΡΙΑΚΗ ΑΕΠΕΥ | 09/03/2020 |
| ΠΕΙΡΑΙΩΣ Α.Ε.Π.Ε.Υ. | 29/06/2017 |
| ΑΕΡΟΠΟΡΙΑ ΑΙΓΑΙΟΥ (ΚΟ) | Κύρια Αγορά |
| EUROBANK EQUITIES Α.Ε.Π.Ε.Υ. | 22/09/2020 |
| ΓΕΚ ΤΕΡΝΑ (ΚΟ) | Κύρια Αγορά |
| ΠΕΙΡΑΙΩΣ Α.Ε.Π.Ε.Υ. | 29/08/2019 |
| ΔΕΗ (ΚΟ) | Κύρια Αγορά |
| EUROBANK EQUITIES Α.Ε.Π.Ε.Υ. | 22/10/2006 |
| MERIT ΧΡΗΜΑΤΙΣΤΗΡΙΑΚΗ Α.Ε.Π.Ε.Υ. | 06/11/2017 |
| ΑΛΦΑ FINANCE ΑΕΠΕΥ | 09/01/2006 |
| ΕΘΝΙΚΗ ΧΡΗΜΑΤΙΣΤΗΡΙΑΚΗ Α.Ε.Π.Ε.Υ. | 02/01/1900 |
| ΕΛΛΗΝΟΑΜΕΡΙΚΑΝΙΚΗ ΧΡΗΜΑΤΙΣΤΗΡΙΑΚΗ ΑΕΠΕΥ | 01/09/2014 |
| ΠΕΙΡΑΙΩΣ Α.Ε.Π.Ε.Υ. | 28/09/2009 |
| ΕΘΝΙΚΗ ΤΡΑΠΕΖΑ (ΚΟ) | Κύρια Αγορά |
| EUROBANK EQUITIES Α.Ε.Π.Ε.Υ. | 22/10/2006 |
| MERIT ΧΡΗΜΑΤΙΣΤΗΡΙΑΚΗ Α.Ε.Π.Ε.Υ. | 03/09/2012 |
| ΑΛΦΑ FINANCE ΑΕΠΕΥ | 09/01/2006 |
| ΕΘΝΙΚΗ ΧΡΗΜΑΤΙΣΤΗΡΙΑΚΗ Α.Ε.Π.Ε.Υ. | 02/01/1900 |
| ΕΛΛΗΝΟΑΜΕΡΙΚΑΝΙΚΗ ΧΡΗΜΑΤΙΣΤΗΡΙΑΚΗ ΑΕΠΕΥ | 25/07/2014 |
| ΛΕΩΝ ΔΕΠΟΛΑΣ ΧΡΗΜΑΤΙΣΤΗΡΙΑΚΗ Α.Ε.Π.Ε.Υ. | 20/05/2015 |
| ΠΕΙΡΑΙΩΣ Α.Ε.Π.Ε.Υ. | 08/09/2008 |
| ΕΚΤΕΡ (ΚΟ) | Κύρια Αγορά |
| EUROBANK EQUITIES Α.Ε.Π.Ε.Υ. | 16/10/2017 |
| ΛΕΩΝ ΔΕΠΟΛΑΣ ΧΡΗΜΑΤΙΣΤΗΡΙΑΚΗ Α.Ε.Π.Ε.Υ. | 21/05/2018 |
| ΕΛΑΣΤΡΟΝ (ΚΟ) | Κύρια Αγορά |
| ΛΕΩΝ ΔΕΠΟΛΑΣ ΧΡΗΜΑΤΙΣΤΗΡΙΑΚΗ Α.Ε.Π.Ε.Υ. | 20/02/2017 |
| ΕΛΒΑΛΧΑΛΚΟΡ (ΚΟ) | Κύρια Αγορά |
| EUROBANK EQUITIES Α.Ε.Π.Ε.Υ. | 07/05/2018 |
| ΑΛΦΑ FINANCE ΑΕΠΕΥ | 07/05/2018 |
| ΕΛΒΕ Α.Β.Ε.Ε. (ΚΟ) | Κύρια Αγορά |
| ΛΕΩΝ ΔΕΠΟΛΑΣ ΧΡΗΜΑΤΙΣΤΗΡΙΑΚΗ Α.Ε.Π.Ε.Υ. | 02/11/2020 |
| ΕΛΛΑΚΤΩΡ (ΚΟ) | Κύρια Αγορά |
| EUROBANK EQUITIES Α.Ε.Π.Ε.Υ. | 01/06/2012 |
| EUROXX ΧΡΗΜΑΤΙΣΤΗΡΙΑΚΗ Α.Ε.Π.Ε.Υ. | 24/09/2018 |
| ΑΛΦΑ FINANCE ΑΕΠΕΥ | 18/03/2019 |
| ΕΘΝΙΚΗ ΧΡΗΜΑΤΙΣΤΗΡΙΑΚΗ Α.Ε.Π.Ε.Υ. | 02/01/1900 |
| ΠΕΙΡΑΙΩΣ Α.Ε.Π.Ε.Υ. | 22/10/2018 |
| ΕΛΛΗΝ ΧΡΗΜΑΤΙΣΤΗΡΙΑ Χ.Α. (ΚΟ) | Κύρια Αγορά |
| ΕΘΝΙΚΗ ΧΡΗΜΑΤΙΣΤΗΡΙΑΚΗ Α.Ε.Π.Ε.Υ. | 02/01/1900 |
| ΕΛΛΗΝΟΑΜΕΡΙΚΑΝΙΚΗ ΧΡΗΜΑΤΙΣΤΗΡΙΑΚΗ ΑΕΠΕΥ | 01/09/2014 |
| ΠΕΙΡΑΙΩΣ Α.Ε.Π.Ε.Υ. | 04/05/2015 |
| ΕΛΛΗΝΙΚΑ ΠΕΤΡΕΛΑΙΑ (ΚΟ) | Κύρια Αγορά |
| ΕΛΛΗΝΟΑΜΕΡΙΚΑΝΙΚΗ ΧΡΗΜΑΤΙΣΤΗΡΙΑΚΗ ΑΕΠΕΥ | 14/09/2015 |
| ΠΕΙΡΑΙΩΣ Α.Ε.Π.Ε.Υ. | 20/03/2017 |
| ΕΛΤΟΝ (ΚΟ) | Κύρια Αγορά |
| ΒΕΤΑ ΧΡΗΜΑΤΙΣΤΗΡΙΑΚΗ Α.Ε.Π.Ε.Υ. | 03/09/2012 |
| ΛΕΩΝ ΔΕΠΟΛΑΣ ΧΡΗΜΑΤΙΣΤΗΡΙΑΚΗ Α.Ε.Π.Ε.Υ. | 01/04/2019 |
| ΕΝΤΕΡΣΟΦΤ (ΚΟ) | Κύρια Αγορά |
| EUROBANK EQUITIES Α.Ε.Π.Ε.Υ. | 22/06/2020 |
| ΕΥΔΑΠ (ΚΟ) | Κύρια Αγορά |
| EUROBANK EQUITIES Α.Ε.Π.Ε.Υ. | 10/06/2019 |
| ΑΛΦΑ FINANCE ΑΕΠΕΥ | 27/01/2020 |
| ΕΥΡΩΠΑΪΚΗ ΠΙΣΤΗ (ΚΟ) | Κύρια Αγορά |
| ΠΑΝΤΕΛΑΚΗΣ ΧΡΗΜΑΤΙΣΤΗΡΙΑΚΗ Α.Ε.Π.Ε.Υ. | 15/07/2019 |
| ΙΚΤΙΝΟΣ ΕΛΛΑΣ (ΚΟ) | Κύρια Αγορά |
| EUROBANK EQUITIES Α.Ε.Π.Ε.Υ. | 25/02/2019 |
| ΑΛΦΑ FINANCE ΑΕΠΕΥ | 01/04/2019 |
| ΕΘΝΙΚΗ ΧΡΗΜΑΤΙΣΤΗΡΙΑΚΗ Α.Ε.Π.Ε.Υ. | 02/01/1900 |
| ΚΑΡΑΜΟΛΕΓΓΟΣ (ΚΟ) | Κύρια Αγορά |
| EUROXX ΧΡΗΜΑΤΙΣΤΗΡΙΑΚΗ Α.Ε.Π.Ε.Υ. | 04/10/2019 |

Πίνακας Μετοχών Υπό Ειδική Διαπραγμάτευση

| Χρεόγραφο | Κατηγορία Διαπραγμάτευσης |
|---|--------------------------------|
| Ειδικός Διαπραγματευτής | Έναρξη Ειδικής Διαπραγμάτευσης |
| ΚΛΟΥΚΙΝΑΣ - ΛΑΠΠΑΣ (ΚΟ) | Κύρια Αγορά |
| ΒΕΤΑ ΧΡΗΜΑΤΙΣΤΗΡΙΑΚΗ Α.Ε.Π.Ε.Υ. | 22/09/2014 |
| ΚΡΙ - ΚΡΙ (ΚΟ) | Κύρια Αγορά |
| ΕΥΡΟΒΑΝΚ ΕQUITIES Α.Ε.Π.Ε.Υ. | 07/05/2018 |
| ΛΕΩΝ ΔΕΠΟΛΑΣ ΧΡΗΜΑΤΙΣΤΗΡΙΑΚΗ Α.Ε.Π.Ε.Υ. | 16/01/2017 |
| ΛΑΜΨΑ (ΚΟ) | Κύρια Αγορά |
| ΛΕΩΝ ΔΕΠΟΛΑΣ ΧΡΗΜΑΤΙΣΤΗΡΙΑΚΗ Α.Ε.Π.Ε.Υ. | 16/01/2017 |
| ΜΟΤΟΡ ΟΪΛ (ΚΟ) | Κύρια Αγορά |
| ΕΥΡΟΒΑΝΚ ΕQUITIES Α.Ε.Π.Ε.Υ. | 22/10/2006 |
| MERIT ΧΡΗΜΑΤΙΣΤΗΡΙΑΚΗ Α.Ε.Π.Ε.Υ. | 25/02/2019 |
| ΕΘΝΙΚΗ ΧΡΗΜΑΤΙΣΤΗΡΙΑΚΗ Α.Ε.Π.Ε.Υ. | 02/01/1900 |
| ΕΛΛΗΝΟΑΜΕΡΙΚΑΝΙΚΗ ΧΡΗΜΑΤΙΣΤΗΡΙΑΚΗ ΑΕΠΕΥ | 01/09/2014 |
| ΛΕΩΝ ΔΕΠΟΛΑΣ ΧΡΗΜΑΤΙΣΤΗΡΙΑΚΗ Α.Ε.Π.Ε.Υ. | 01/04/2019 |
| ΠΕΙΡΑΙΩΣ Α.Ε.Π.Ε.Υ. | 04/05/2015 |
| ΜΥΤΙΛΗΝΑΙΟΣ (ΚΟ) | Κύρια Αγορά |
| ΕΥΡΟΒΑΝΚ ΕQUITIES Α.Ε.Π.Ε.Υ. | 20/09/2017 |
| MERIT ΧΡΗΜΑΤΙΣΤΗΡΙΑΚΗ Α.Ε.Π.Ε.Υ. | 25/02/2019 |
| ΑΛΦΑ FINANCE ΑΕΠΕΥ | 15/04/2019 |
| ΕΘΝΙΚΗ ΧΡΗΜΑΤΙΣΤΗΡΙΑΚΗ Α.Ε.Π.Ε.Υ. | 02/01/1900 |
| ΠΕΙΡΑΙΩΣ Α.Ε.Π.Ε.Υ. | 04/05/2015 |
| ΟΛΠ (ΚΟ) | Κύρια Αγορά |
| ΕΥΡΟΒΑΝΚ ΕQUITIES Α.Ε.Π.Ε.Υ. | 06/02/2019 |
| ΟΠΑΠ (ΚΟ) | Κύρια Αγορά |
| ΕΥΡΟΒΑΝΚ ΕQUITIES Α.Ε.Π.Ε.Υ. | 22/10/2006 |
| MERIT ΧΡΗΜΑΤΙΣΤΗΡΙΑΚΗ Α.Ε.Π.Ε.Υ. | 20/03/2017 |
| ΑΛΦΑ FINANCE ΑΕΠΕΥ | 09/01/2006 |
| ΕΘΝΙΚΗ ΧΡΗΜΑΤΙΣΤΗΡΙΑΚΗ Α.Ε.Π.Ε.Υ. | 02/01/1900 |
| ΕΛΛΗΝΟΑΜΕΡΙΚΑΝΙΚΗ ΧΡΗΜΑΤΙΣΤΗΡΙΑΚΗ ΑΕΠΕΥ | 25/07/2014 |
| ΠΕΙΡΑΙΩΣ Α.Ε.Π.Ε.Υ. | 04/05/2015 |
| ΟΤΕ (ΚΟ) | Κύρια Αγορά |
| ΕΥΡΟΒΑΝΚ ΕQUITIES Α.Ε.Π.Ε.Υ. | 22/10/2006 |
| MERIT ΧΡΗΜΑΤΙΣΤΗΡΙΑΚΗ Α.Ε.Π.Ε.Υ. | 20/03/2017 |
| ΑΛΦΑ FINANCE ΑΕΠΕΥ | 09/01/2006 |
| ΕΘΝΙΚΗ ΧΡΗΜΑΤΙΣΤΗΡΙΑΚΗ Α.Ε.Π.Ε.Υ. | 02/01/1900 |
| ΕΛΛΗΝΟΑΜΕΡΙΚΑΝΙΚΗ ΧΡΗΜΑΤΙΣΤΗΡΙΑΚΗ ΑΕΠΕΥ | 25/07/2014 |
| ΛΕΩΝ ΔΕΠΟΛΑΣ ΧΡΗΜΑΤΙΣΤΗΡΙΑΚΗ Α.Ε.Π.Ε.Υ. | 20/04/2015 |
| ΠΕΙΡΑΙΩΣ Α.Ε.Π.Ε.Υ. | 08/09/2008 |
| ΠΑΠΟΥΤΣΑΝΗΣ (ΚΟ) | Κύρια Αγορά |
| ΒΕΤΑ ΧΡΗΜΑΤΙΣΤΗΡΙΑΚΗ Α.Ε.Π.Ε.Υ. | 25/11/2013 |
| ΑΛΦΑ FINANCE ΑΕΠΕΥ | 19/11/2018 |
| ΠΕΙΡΑΙΩΣ ΤΡΑΠΕΖΑ (ΚΟ) | Κύρια Αγορά |
| ΕΥΡΟΒΑΝΚ ΕQUITIES Α.Ε.Π.Ε.Υ. | 22/10/2006 |
| ΕΥΡΟΧΧ ΧΡΗΜΑΤΙΣΤΗΡΙΑΚΗ Α.Ε.Π.Ε.Υ. | 15/02/2016 |
| MERIT ΧΡΗΜΑΤΙΣΤΗΡΙΑΚΗ Α.Ε.Π.Ε.Υ. | 16/09/2013 |
| ΑΛΦΑ FINANCE ΑΕΠΕΥ | 15/04/2019 |
| ΕΘΝΙΚΗ ΧΡΗΜΑΤΙΣΤΗΡΙΑΚΗ Α.Ε.Π.Ε.Υ. | 02/01/1900 |
| ΕΛΛΗΝΟΑΜΕΡΙΚΑΝΙΚΗ ΧΡΗΜΑΤΙΣΤΗΡΙΑΚΗ ΑΕΠΕΥ | 25/07/2014 |
| ΛΕΩΝ ΔΕΠΟΛΑΣ ΧΡΗΜΑΤΙΣΤΗΡΙΑΚΗ Α.Ε.Π.Ε.Υ. | 30/11/2018 |
| ΠΕΙΡΑΙΩΣ Α.Ε.Π.Ε.Υ. | 16/02/2009 |
| ΠΕΤΡΟΠΟΥΛΟΣ ΠΕΤΡΟΣ (ΚΟ) | Κύρια Αγορά |
| ΕΥΡΟΒΑΝΚ ΕQUITIES Α.Ε.Π.Ε.Υ. | 01/04/2019 |
| ΠΑΝΤΕΛΑΚΗΣ ΧΡΗΜΑΤΙΣΤΗΡΙΑΚΗ Α.Ε.Π.Ε.Υ. | 16/03/2020 |
| ΠΛΑΙΣΙΟ COMPUTERS (ΚΟ) | Κύρια Αγορά |
| ΕΥΡΟΒΑΝΚ ΕQUITIES Α.Ε.Π.Ε.Υ. | 02/03/2015 |
| ΠΛΑΣΤΙΚΑ ΘΡΑΚΗΣ (ΚΟ) | Κύρια Αγορά |
| ΕΥΡΟΒΑΝΚ ΕQUITIES Α.Ε.Π.Ε.Υ. | 26/03/2018 |
| ΑΛΦΑ FINANCE ΑΕΠΕΥ | 26/03/2018 |
| ΣΑΡΑΝΤΗΣ ΓΡ. (ΚΟ) | Κύρια Αγορά |
| ΒΕΤΑ ΧΡΗΜΑΤΙΣΤΗΡΙΑΚΗ Α.Ε.Π.Ε.Υ. | 14/05/2012 |
| ΕΥΡΟΒΑΝΚ ΕQUITIES Α.Ε.Π.Ε.Υ. | 24/10/2016 |
| ΣΠΥΡΟΥ ΑΓΡ. ΟΙΚ. (ΚΟ) | Κύρια Αγορά |
| ΕΥΡΟΒΑΝΚ ΕQUITIES Α.Ε.Π.Ε.Υ. | 02/09/2019 |
| ΤΕΡΝΑ ΕΝΕΡΓΕΙΑΚΗ (ΚΟ) | Κύρια Αγορά |
| ΠΕΙΡΑΙΩΣ Α.Ε.Π.Ε.Υ. | 09/12/2019 |

Γνωστοποιήσεις Συναλλαγών - Κατάλογος Υπόχρεων Προσώπων

| Ημερομηνία Υποβολής [1] | Επωνυμία | Λόγος Υποβολής [2] | Υπόχρεος | Ιδιότητα Υποχρέου | Σχέση με τον Υπόχρεο | Ημερομηνία Συναλλαγής | Αγορά | Όγκος Συναλλαγών | Αξία Συναλλαγών | Φύση Συναλλαγής [3] | Είδος Χρηματικού μέσου | Παρατηρήσεις [4] |
|-------------------------|---|--------------------|------------------------|---------------------------|----------------------------|-----------------------|----------|------------------|-----------------|---------------------|------------------------|------------------|
| 15/12/2020 | ΕΛΛΗΝΙΚΑ ΧΡΗΜΑΤΙΣΤΗΡΙΑ - ΧΡΗΜΑΤΙΣΤΗΡΙΟ ΑΘΗΝΩΝ ΑΝΩΝΥΜΗ ΕΤΑΙΡΕΙΑ ΣΥΜΜΕΤΟΧΩΝ | B | ΒΑΣΙΛΕΙΟΥ ΚΩΝΣΤΑΝΤΙΝΟΣ | Μέλος ΔΣ [Μη Εκτελεστικό] | Συνδεδεμένο Νομικό Πρόσωπο | 14/12/2020 | ΑΞΙΩΝ ΧΑ | 1,000 | 4,014.00 | Π | Μετοχή | 1 |
| 16/12/2020 | ΙΝΤΡΑΚΟΜ ΑΝΩΝΥΜΗ ΕΤΑΙΡΙΑ ΣΥΜΜΕΤΟΧΩΝ | B | ΑΝΝΙΝΟΣ ΓΕΩΡΓΙΟΣ | Αντιπρόεδρος ΔΣ | Σύζυγος | 15/12/2020 | ΑΞΙΩΝ ΧΑ | 30,000 | 23,653.53 | Π | Μετοχή | 1 |
| 16/12/2020 | ΙΝΤΡΑΚΟΜ ΑΝΩΝΥΜΗ ΕΤΑΙΡΙΑ ΣΥΜΜΕΤΟΧΩΝ | A | ΑΝΝΙΝΟΣ ΓΕΩΡΓΙΟΣ | Αντιπρόεδρος ΔΣ | Ο ίδιος | 15/12/2020 | ΑΞΙΩΝ ΧΑ | 30,000 | 23,653.53 | Π | Μετοχή | 1 |

Σημειώσεις Γνωστοποιήσεων Συναλλαγών

Για περισσότερες πληροφορίες επί των γνωστοποιήσεων συναλλαγών επισκεφτείτε την ιστοσελίδα <http://athexgroup.gr/el/web/guest/companies-info-trade-notifications>

[1] - Η Ημερομηνία Υποβολής αφορά την Ημερομηνία που η Γνωστοποίηση παρελήφθει από το Χ.Α.

[2] - Λόγος Υποβολής: Α: Πρόσωπο που ασκεί Διευθυντικά καθήκοντα, Β: Πρόσωπο που έχει στενό δεσμό με πρόσωπο που ασκεί Διευθυντικά καθήκοντα.

[3] - Φύση Συναλλαγής: Α: Αγορά, Π: Πώληση.

[4] - Παρατηρήσεις: 1 - Λόγω Συμμετοχής σε ΑΜΚ, 2 - Λόγω Εξάσκησης Δικαιώματος Προαίρεσης αγοράς μετοχών που παρέχεται στο προσωπικό, 3 - Λόγω Δωρεάς, 4 - Λόγω Συγχώνευσης ή Διάσπασης κλπ, 5 - Λόγω Μετατροπής ή Ανταλλαγής Ομολογιών, 6 - Ανταλλαγή λόγω Προαιρετικής Δημόσιας Πρότασης.

| Υποκείμενη Αγορά | | | | Αγορά Παραγώγων | | | | | | | | | | | | | |
|---------------------|------------|-------------|--------|------------------|----------|-----------|------------|-----------|-------------|------------------|--------------------|-------------------------------|------------|-------------|---------|-------|-----------------|
| Ανωτ Τιμή | Κατωτ Τιμή | Τιμή κλεισ. | Μεταβ. | Μήνας Παράδοσης | Άνοιγμα | Ανωτ Τιμή | Κατωτ Τιμή | Τελ. Τιμή | Τιμή κλεισ. | Τελευταία ζήτηση | Τελευταία προσφορά | Τιμή Εκκαθάρισης ¹ | Υψηλό ζωής | Χαμηλό ζωής | Πράξεις | Όγκος | Ανοικτές θέσεις |
| FTSE/X.A. Large Cap | | | | | | | | | | | | | | | | | |
| 1,925.87 | 1,883.79 | 1,899.94 | 0.86% | Δεκέμβριος 2020 | 1,897.00 | 1,925.00 | 1,895.00 | 1,896.00 | 1,896.00 | --- | --- | --- | 1,929.00 | --- | 222 | 1,403 | 3,822 |
| | | | | Ιανουάριος 2021 | 1,899.00 | 1,925.25 | 1,894.00 | 1,895.00 | 1,895.00 | --- | --- | --- | 1,926.00 | --- | 297 | 1,690 | 2,559 |
| | | | | Φεβρουάριος 2021 | --- | --- | --- | --- | 1,890.75 | --- | --- | --- | 1,883.00 | --- | --- | --- | 5 |
| | | | | Μάρτιος 2021 | --- | --- | --- | --- | 1,893.75 | --- | --- | --- | --- | --- | --- | --- | --- |
| | | | | Ιούνιος 2021 | --- | --- | --- | --- | 1,903.25 | --- | --- | --- | --- | --- | --- | --- | --- |
| | | | | Σεπτέμβριος 2021 | --- | --- | --- | --- | 1,912.75 | --- | --- | --- | --- | --- | --- | --- | --- |

(Μονάδα Διαπραγμάτευσης: 1 Μονάδα Δείκτη x 2€, Χρηματικός Διακανονισμός)

Σημειώσεις Παραγώγων

Τις τιμές εκκαθάρισης και τις τελικές ανοικτές θέσεις μπορείτε να τις ανακτήσετε στο ακόλουθο path <http://www.helex.gr/el/web/guest/statistics-end-of-day-derivatives>

| Υποκείμενη Αγορά | | | | Αγορά Παραγώγων | | | | | | | | | | | | | |
|--|------------|-------------|--------|-------------------------|---------|-----------|------------|----------|-------------|------------------|--------------------|-------------------|------------|-------------|---------|--------|-----------------|
| Ανωτ Τιμή | Κατωτ Τιμή | Τιμή κλεισ. | Μεταβ. | Μήνας Παράδοσης | Άνοιγμα | Ανωτ Τιμή | Κατωτ Τιμή | Τελ Τιμή | Τιμή κλεισ. | Τελευταία ζήτηση | Τελευταία προσφορά | Τιμή Εκκαθάρισης* | Υψηλό ζωής | Χαμηλό ζωής | Πράξεις | Όγκος | Ανοικτές θέσεις |
| (Μέγεθος Συμβολαίου: 100 Χρεόγραφα, Φυσική Παράδοση) | | | | | | | | | | | | | | | | | |
| ALPHA BANK (ΚΟ) | | | | Δεκέμβριος 2020 | 0.970 | 1.02 | 0.970 | 0.994 | 0.994 | --- | --- | --- | 1.02 | --- | 314 | 18,113 | 39,146 |
| 1.028 | 0.9742 | 0.994 | 3.24% | Μάρτιος 2021 | 0.989 | 1.04 | 0.976 | 0.997 | 0.997 | --- | --- | --- | 1.04 | --- | 719 | 18,268 | 52,927 |
| | | | | Ιούνιος 2021 | --- | --- | --- | --- | 0.973 | --- | --- | --- | --- | --- | --- | --- | --- |
| | | | | Σεπτέμβριος 2021 | --- | --- | --- | --- | 0.978 | --- | --- | --- | --- | --- | --- | --- | --- |
| (Μέγεθος Συμβολαίου: 100 Χρεόγραφα, Φυσική Παράδοση) | | | | | | | | | | | | | | | | | |
| ATTICA BANK A.T.E. (ΚΟ) | | | | Δεκέμβριος 2020 | --- | --- | --- | --- | 0.219 | --- | --- | --- | 0.282 | --- | --- | --- | 115 |
| 0.2285 | 0.2105 | 0.213 | -2.74% | Μάρτιος 2021 | --- | --- | --- | --- | 0.220 | --- | --- | --- | 0.240 | --- | --- | --- | 60 |
| | | | | Ιούνιος 2021 | --- | --- | --- | --- | 0.221 | --- | --- | --- | --- | --- | --- | --- | --- |
| | | | | Σεπτέμβριος 2021 | --- | --- | --- | --- | 0.222 | --- | --- | --- | --- | --- | --- | --- | --- |
| (Μέγεθος Συμβολαίου: 100 Χρεόγραφα, Φυσική Παράδοση) | | | | | | | | | | | | | | | | | |
| CENERGY HOLDINGS (ΚΑ) | | | | Δεκέμβριος 2020 | 1.71 | 1.71 | 1.67 | 1.67 | 1.67 | --- | --- | --- | 1.95 | --- | 34 | 755 | 3,580 |
| 1.734 | 1.678 | 1.708 | -0.12% | Μάρτιος 2021 | 1.73 | 1.73 | 1.68 | 1.70 | 1.70 | --- | --- | --- | 1.81 | --- | 27 | 831 | 4,168 |
| | | | | Ιούνιος 2021 | --- | --- | --- | --- | 1.73 | --- | --- | --- | --- | --- | --- | --- | --- |
| | | | | Σεπτέμβριος 2021 | --- | --- | --- | --- | 1.74 | --- | --- | --- | --- | --- | --- | --- | --- |
| (Μέγεθος Συμβολαίου: 100 Χρεόγραφα, Φυσική Παράδοση) | | | | | | | | | | | | | | | | | |
| COCA-COLA HBC AG (ΚΟ) | | | | Δεκέμβριος 2020 | 25.50 | 26.10 | 25.50 | 26.10 | 26.10 | --- | --- | --- | 26.10 | --- | 5 | 13 | 144 |
| 26.19 | 25.7 | 25.7 | 0.78% | Μάρτιος 2021 | 26.00 | 26.27 | 25.65 | 26.00 | 26.00 | --- | --- | --- | 26.27 | --- | 12 | 39 | 73 |
| | | | | Ιούνιος 2021 | --- | --- | --- | --- | 25.76 | --- | --- | --- | --- | --- | --- | --- | --- |
| | | | | Σεπτέμβριος 2021 | --- | --- | --- | --- | 25.89 | --- | --- | --- | --- | --- | --- | --- | --- |
| (Μέγεθος Συμβολαίου: 100 Χρεόγραφα, Φυσική Παράδοση) | | | | | | | | | | | | | | | | | |
| EUROBANK HOLDINGS (ΚΟ) | | | | Δεκέμβριος 2020 | 0.593 | 0.604 | 0.583 | 0.586 | 0.586 | --- | --- | --- | 0.610 | --- | 198 | 12,514 | 25,185 |
| 0.6054 | 0.5812 | 0.59 | 2.08% | Μάρτιος 2021 | 0.584 | 0.611 | 0.584 | 0.590 | 0.590 | --- | --- | --- | 0.615 | --- | 244 | 12,767 | 33,735 |
| | | | | Ιούνιος 2021 | --- | --- | --- | --- | 0.584 | --- | --- | --- | --- | --- | --- | --- | --- |
| | | | | Σεπτέμβριος 2021 | --- | --- | --- | --- | 0.587 | --- | --- | --- | --- | --- | --- | --- | --- |
| (Μέγεθος Συμβολαίου: 100 Χρεόγραφα, Φυσική Παράδοση) | | | | | | | | | | | | | | | | | |
| FOURLIS ΣΥΜΜΕΤΟΧΩΝ (ΚΟ) | | | | Δεκέμβριος 2020 | 3.95 | 3.95 | 3.86 | 3.86 | 3.86 | --- | --- | --- | 4.50 | --- | 17 | 154 | 245 |
| 3.915 | 3.815 | 3.875 | 1.57% | Μάρτιος 2021 | 3.92 | 3.93 | 3.89 | 3.89 | 3.89 | --- | --- | --- | 4.03 | --- | 7 | 132 | 51 |
| | | | | Ιούνιος 2021 | --- | --- | --- | --- | 3.85 | --- | --- | --- | --- | --- | --- | --- | --- |
| | | | | Σεπτέμβριος 2021 | --- | --- | --- | --- | 3.87 | --- | --- | --- | --- | --- | --- | --- | --- |
| (Μέγεθος Συμβολαίου: 100 Χρεόγραφα, Φυσική Παράδοση) | | | | | | | | | | | | | | | | | |
| INTRACOM HOLDINGS (ΚΟ) | | | | Δεκέμβριος 2020 | 0.815 | 0.820 | 0.810 | 0.810 | 0.810 | --- | --- | --- | 0.889 | --- | 10 | 102 | 564 |
| 0.824 | 0.792 | 0.802 | -0.99% | Μάρτιος 2021 | 0.821 | 0.821 | 0.801 | 0.816 | 0.816 | --- | --- | --- | 0.856 | --- | 10 | 115 | 827 |
| | | | | Ιούνιος 2021 | --- | --- | --- | --- | 0.818 | --- | --- | --- | --- | --- | --- | --- | --- |
| | | | | Σεπτέμβριος 2021 | --- | --- | --- | --- | 0.822 | --- | --- | --- | --- | --- | --- | --- | --- |

Σημειώσεις Παραγώγων

Τις τιμές εκκαθάρισης και τις τελικές ανοικτές θέσεις μπορείτε να τις ανακτήσετε στο ακόλουθο path <http://www.helex.gr/el/web/guest/statistics-end-of-day-derivatives>

| Υποκείμενη Αγορά | | | | Αγορά Παραγώγων | | | | | | | | | | | | | |
|--|------------|-------------|--------|------------------|---------|-----------|------------|----------|-------------|------------------|--------------------|-------------------|------------|-------------|---------|-------|-----------------|
| Ανωτ Τιμή | Κατωτ Τιμή | Τιμή κλεισ. | Μεταβ. | Μήνας Παράδοσης | Άνοιγμα | Ανωτ Τιμή | Κατωτ Τιμή | Τελ Τιμή | Τιμή κλεισ. | Τελευταία ζήτηση | Τελευταία προσφορά | Τιμή Εκκαθάρισης* | Υψηλό ζώης | Χαμηλό ζώης | Πράξεις | Όγκος | Ανοικτές θέσεις |
| (Μέγεθος Συμβολαίου: 100 Χρεόγραφα, Φυσική Παράδοση) | | | | | | | | | | | | | | | | | |
| JUMBO (ΚΟ) | | | | Δεκέμβριος 2020 | 14.14 | 14.36 | 14.10 | 14.10 | 14.10 | --- | --- | --- | 16.64 | --- | 60 | 212 | 351 |
| 14.37 | 14.1 | 14.21 | 1.50% | Μάρτιος 2021 | 14.40 | 14.46 | 14.10 | 14.25 | 14.25 | --- | --- | --- | 15.25 | --- | 31 | 154 | 176 |
| | | | | Ιούνιος 2021 | --- | --- | --- | --- | 14.14 | --- | --- | --- | --- | --- | --- | --- | --- |
| | | | | Σεπτέμβριος 2021 | --- | --- | --- | --- | 14.21 | --- | --- | --- | --- | --- | --- | --- | --- |
| (Μέγεθος Συμβολαίου: 100 Χρεόγραφα, Φυσική Παράδοση) | | | | | | | | | | | | | | | | | |
| LAMDA DEVELOPMENT(ΚΟ) | | | | Δεκέμβριος 2020 | 7.02 | 7.02 | 6.94 | 6.98 | 6.98 | --- | --- | --- | 7.15 | --- | 29 | 321 | 825 |
| 7.05 | 6.89 | 6.98 | 0.58% | Μάρτιος 2021 | 7.04 | 7.08 | 6.95 | 7.04 | 7.04 | --- | --- | --- | 7.09 | --- | 56 | 478 | 833 |
| | | | | Ιούνιος 2021 | --- | --- | --- | --- | 7.01 | --- | --- | --- | --- | --- | --- | --- | --- |
| | | | | Σεπτέμβριος 2021 | --- | --- | --- | --- | 7.05 | --- | --- | --- | --- | --- | --- | --- | --- |
| (Μέγεθος Συμβολαίου: 100 Χρεόγραφα, Φυσική Παράδοση) | | | | | | | | | | | | | | | | | |
| MARFIN INVESTMENT GROUP (ΚΟ) | | | | Δεκέμβριος 2020 | 0.032 | 0.033 | 0.031 | 0.032 | 0.032 | --- | --- | --- | 0.059 | --- | 35 | 8,709 | 26,389 |
| 0.034 | 0.031 | 0.032 | 0.00% | Μάρτιος 2021 | 0.034 | 0.035 | 0.033 | 0.033 | 0.033 | --- | --- | --- | 0.041 | --- | 30 | 6,600 | 26,490 |
| | | | | Ιούνιος 2021 | --- | --- | --- | --- | 0.032 | --- | --- | --- | --- | --- | --- | --- | --- |
| | | | | Σεπτέμβριος 2021 | --- | --- | --- | --- | 0.032 | --- | --- | --- | --- | --- | --- | --- | --- |
| (Μέγεθος Συμβολαίου: 100 Χρεόγραφα, Φυσική Παράδοση) | | | | | | | | | | | | | | | | | |
| TITAN CEMENT (ΚΑ) | | | | Δεκέμβριος 2020 | 14.04 | 14.04 | 13.94 | 14.02 | 14.02 | --- | --- | --- | 14.49 | --- | 25 | 83 | 643 |
| 14.1 | 13.84 | 14.1 | 1.15% | Μάρτιος 2021 | 14.15 | 14.20 | 13.90 | 14.12 | 14.12 | --- | --- | --- | 14.63 | --- | 13 | 32 | 318 |
| | | | | Ιούνιος 2021 | --- | --- | --- | --- | 14.08 | --- | --- | --- | --- | --- | --- | --- | --- |
| | | | | Σεπτέμβριος 2021 | --- | --- | --- | --- | 14.15 | --- | --- | --- | --- | --- | --- | --- | --- |
| (Μέγεθος Συμβολαίου: 100 Χρεόγραφα, Φυσική Παράδοση) | | | | | | | | | | | | | | | | | |
| VIOTALCO SA/NV (ΚΑ) | | | | Δεκέμβριος 2020 | 3.69 | 3.75 | 3.69 | 3.70 | 3.70 | --- | --- | --- | 4.01 | --- | 28 | 660 | 2,578 |
| 3.76 | 3.67 | 3.71 | 0.27% | Μάρτιος 2021 | 3.74 | 3.78 | 3.67 | 3.67 | 3.67 | --- | --- | --- | 3.86 | --- | 25 | 506 | 2,152 |
| | | | | Ιούνιος 2021 | --- | --- | --- | --- | 3.74 | --- | --- | --- | --- | --- | --- | --- | --- |
| | | | | Σεπτέμβριος 2021 | --- | --- | --- | --- | 3.76 | --- | --- | --- | --- | --- | --- | --- | --- |
| (Μέγεθος Συμβολαίου: 100 Χρεόγραφα, Φυσική Παράδοση) | | | | | | | | | | | | | | | | | |
| ΑΔΜΗΕ ΣΥΜΜΕΤΟΧΩΝ Α.Ε. (ΚΟ) | | | | Δεκέμβριος 2020 | 2.64 | 2.71 | 2.64 | 2.71 | 2.71 | --- | --- | --- | 2.71 | --- | 88 | 1,020 | 3,439 |
| 2.72 | 2.62 | 2.62 | 0.00% | Μάρτιος 2021 | 2.72 | 2.74 | 2.65 | 2.65 | 2.65 | --- | --- | --- | 2.75 | --- | 155 | 1,230 | 4,120 |
| | | | | Ιούνιος 2021 | --- | --- | --- | --- | 2.65 | --- | --- | --- | --- | --- | --- | --- | --- |
| | | | | Σεπτέμβριος 2021 | --- | --- | --- | --- | 2.66 | --- | --- | --- | --- | --- | --- | --- | --- |
| (Μέγεθος Συμβολαίου: 100 Χρεόγραφα, Φυσική Παράδοση) | | | | | | | | | | | | | | | | | |
| ΓΕΚ ΤΕΡΝΑ (ΚΟ) | | | | Δεκέμβριος 2020 | 7.16 | 7.19 | 7.15 | 7.19 | 7.19 | --- | --- | --- | 7.59 | --- | 22 | 448 | 1,491 |
| 7.23 | 7.1 | 7.19 | 0.42% | Μάρτιος 2021 | 7.25 | 7.25 | 7.17 | 7.25 | 7.25 | --- | --- | --- | 7.61 | --- | 44 | 608 | 3,348 |
| | | | | Ιούνιος 2021 | --- | --- | --- | --- | 7.23 | --- | --- | --- | --- | --- | --- | --- | --- |
| | | | | Σεπτέμβριος 2021 | --- | --- | --- | --- | 7.27 | --- | --- | --- | --- | --- | --- | --- | --- |

Σημειώσεις Παραγώγων

Τις τιμές εκκαθάρισης και τις τελικές ανοικτές θέσεις μπορείτε να τις ανακτήσετε στο ακόλουθο path <http://www.helex.gr/el/web/guest/statistics-end-of-day-derivatives>

| Υποκείμενη Αγορά | | | | Αγορά Παραγώγων | | | | | | | | | | | | | |
|--|------------|-------------|--------|-------------------------|---------|-----------|------------|----------|-------------|------------------|--------------------|-------------------|------------|-------------|---------|--------|-----------------|
| Ανωτ Τιμή | Κατωτ Τιμή | Τιμή κλεισ. | Μεταβ. | Μήνας Παράδοσης | Άνοιγμα | Ανωτ Τιμή | Κατωτ Τιμή | Τελ Τιμή | Τιμή κλεισ. | Τελευταία ζήτηση | Τελευταία προσφορά | Τιμή Εκκαθάρισης* | Υψηλό ζωής | Χαμηλό ζωής | Πράξεις | Όγκος | Ανοικτές θέσεις |
| (Μέγεθος Συμβολαίου: 100 Χρεόγραφα, Φυσική Παράδοση) | | | | | | | | | | | | | | | | | |
| ΔΕΗ (ΚΟ) | | | | Δεκέμβριος 2020 | 7.04 | 7.07 | 6.85 | 6.93 | 6.93 | --- | --- | --- | 7.17 | --- | 145 | 1,872 | 5,524 |
| 7.095 | 6.83 | 6.925 | 0.36% | Μάρτιος 2021 | 7.15 | 7.15 | 6.90 | 6.92 | 6.92 | --- | --- | --- | 7.19 | --- | 144 | 1,665 | 7,419 |
| | | | | Ιούνιος 2021 | --- | --- | --- | --- | 6.97 | --- | --- | --- | --- | --- | --- | --- | --- |
| | | | | Σεπτέμβριος 2021 | --- | --- | --- | --- | 7.01 | --- | --- | --- | --- | --- | --- | --- | --- |
| (Μέγεθος Συμβολαίου: 100 Χρεόγραφα, Φυσική Παράδοση) | | | | | | | | | | | | | | | | | |
| ΕΘΝΙΚΗ ΤΡΑΠΕΖΑ (ΚΟ) | | | | Δεκέμβριος 2020 | 2.15 | 2.22 | 2.13 | 2.13 | 2.13 | --- | --- | --- | 2.22 | --- | 277 | 11,213 | 11,475 |
| 2.219 | 2.112 | 2.13 | 0.66% | Μάρτιος 2021 | 2.15 | 2.23 | 2.13 | 2.14 | 2.14 | --- | --- | --- | 2.23 | --- | 500 | 12,185 | 28,093 |
| | | | | Ιούνιος 2021 | --- | --- | --- | --- | 2.14 | --- | --- | --- | --- | --- | --- | --- | --- |
| | | | | Σεπτέμβριος 2021 | --- | --- | --- | --- | 2.15 | --- | --- | --- | --- | --- | --- | --- | --- |
| (Μέγεθος Συμβολαίου: 100 Χρεόγραφα, Φυσική Παράδοση) | | | | | | | | | | | | | | | | | |
| ΕΛΛΑΚΤΩΡ (ΚΟ) | | | | Δεκέμβριος 2020 | 1.58 | 1.65 | 1.58 | 1.62 | 1.62 | --- | --- | --- | 1.77 | --- | 65 | 645 | 1,983 |
| 1.659 | 1.562 | 1.64 | 4.99% | Μάρτιος 2021 | 1.59 | 1.66 | 1.57 | 1.64 | 1.64 | --- | --- | --- | 1.66 | --- | 91 | 685 | 2,521 |
| | | | | Ιούνιος 2021 | --- | --- | --- | --- | 1.58 | --- | --- | --- | --- | --- | --- | --- | --- |
| | | | | Σεπτέμβριος 2021 | --- | --- | --- | --- | 1.59 | --- | --- | --- | --- | --- | --- | --- | --- |
| (Μέγεθος Συμβολαίου: 100 Χρεόγραφα, Φυσική Παράδοση) | | | | | | | | | | | | | | | | | |
| ΕΛΛΗΝ. ΧΡΗΜΑΤΙΣΤΗΡΙΑ-Χ.Α. (ΚΟ) | | | | Δεκέμβριος 2020 | 3.95 | 3.97 | 3.89 | 3.92 | 3.92 | --- | --- | --- | 4.08 | --- | 79 | 357 | 1,020 |
| 3.985 | 3.85 | 3.85 | -1.41% | Μάρτιος 2021 | 3.97 | 4.02 | 3.87 | 3.87 | 3.87 | --- | --- | --- | 4.12 | --- | 32 | 246 | 2,367 |
| | | | | Ιούνιος 2021 | --- | --- | --- | --- | 3.95 | --- | --- | --- | --- | --- | --- | --- | --- |
| | | | | Σεπτέμβριος 2021 | --- | --- | --- | --- | 3.96 | --- | --- | --- | --- | --- | --- | --- | --- |
| (Μέγεθος Συμβολαίου: 100 Χρεόγραφα, Φυσική Παράδοση) | | | | | | | | | | | | | | | | | |
| ΕΛΛΗΝΙΚΑ ΠΕΤΡΕΛΑΙΑ (ΚΟ) | | | | Δεκέμβριος 2020 | 5.46 | 5.49 | 5.42 | 5.42 | 5.42 | --- | --- | --- | 5.72 | --- | 69 | 399 | 899 |
| 5.5 | 5.39 | 5.4 | 0.37% | Μάρτιος 2021 | 5.48 | 5.54 | 5.44 | 5.46 | 5.46 | --- | --- | --- | 5.75 | --- | 23 | 262 | 1,686 |
| | | | | Ιούνιος 2021 | --- | --- | --- | --- | 5.44 | --- | --- | --- | --- | --- | --- | --- | --- |
| | | | | Σεπτέμβριος 2021 | --- | --- | --- | --- | 5.46 | --- | --- | --- | --- | --- | --- | --- | --- |
| (Μέγεθος Συμβολαίου: 100 Χρεόγραφα, Φυσική Παράδοση) | | | | | | | | | | | | | | | | | |
| ΕΥΔΑΠ (ΚΟ) | | | | Δεκέμβριος 2020 | 7.00 | 7.00 | 7.00 | 7.00 | 7.00 | --- | --- | --- | 7.51 | --- | 4 | 47 | 134 |
| 7.06 | 6.86 | 6.89 | -1.57% | Μάρτιος 2021 | 7.06 | 7.06 | 6.85 | 6.85 | 6.85 | --- | --- | --- | 7.23 | --- | 10 | 61 | 226 |
| | | | | Ιούνιος 2021 | --- | --- | --- | --- | 7.07 | --- | --- | --- | --- | --- | --- | --- | --- |
| | | | | Σεπτέμβριος 2021 | --- | --- | --- | --- | 7.11 | --- | --- | --- | --- | --- | --- | --- | --- |
| (Μέγεθος Συμβολαίου: 100 Χρεόγραφα, Φυσική Παράδοση) | | | | | | | | | | | | | | | | | |
| ΜΟΤΟΡ ΟΪΛ (ΚΟ) | | | | Δεκέμβριος 2020 | 12.18 | 12.20 | 11.76 | 11.87 | 11.87 | --- | --- | --- | 12.30 | --- | 46 | 431 | 1,442 |
| 12.26 | 11.76 | 11.92 | -0.67% | Μάρτιος 2021 | 12.22 | 12.29 | 11.85 | 11.97 | 11.97 | --- | --- | --- | 13.27 | --- | 145 | 483 | 1,038 |
| | | | | Ιούνιος 2021 | --- | --- | --- | --- | 12.12 | --- | --- | --- | --- | --- | --- | --- | --- |
| | | | | Σεπτέμβριος 2021 | --- | --- | --- | --- | 12.18 | --- | --- | --- | --- | --- | --- | --- | --- |

Σημειώσεις Παραγώγων

Τις τιμές εκκαθάρισης και τις τελικές ανοικτές θέσεις μπορείτε να τις ανακτήσετε στο ακόλουθο path <http://www.helex.gr/el/web/guest/statistics-end-of-day-derivatives>

| Υποκείμενη Αγορά | | | | Αγορά Παραγώγων | | | | | | | | | | | | | |
|--|------------|-------------|--------|------------------|---------|-----------|------------|----------|-------------|------------------|--------------------|-------------------|------------|-------------|---------|--------|-----------------|
| Ανωτ Τιμή | Κατωτ Τιμή | Τιμή κλεισ. | Μεταβ. | Μήνας Παράδοσης | Άνοιγμα | Ανωτ Τιμή | Κατωτ Τιμή | Τελ Τιμή | Τιμή κλεισ. | Τελευταία ζήτηση | Τελευταία προσφορά | Τιμή Εκκαθάρισης* | Υψηλό ζωής | Χαμηλό ζωής | Πράξεις | Όγκος | Ανοικτές θέσεις |
| (Μέγεθος Συμβολαίου: 100 Χρεόγραφα, Φυσική Παράδοση) | | | | | | | | | | | | | | | | | |
| ΜΥΤΙΛΗΝΑΙΟΣ (ΚΟ) | | | | Δεκέμβριος 2020 | 11.76 | 11.81 | 11.57 | 11.63 | 11.63 | --- | --- | --- | 11.97 | --- | 76 | 649 | 1,854 |
| 11.83 | 11.55 | 11.65 | -0.26% | Μάρτιος 2021 | 11.92 | 11.93 | 11.62 | 11.71 | 11.71 | --- | --- | --- | 12.02 | --- | 99 | 781 | 2,012 |
| | | | | Ιούνιος 2021 | --- | --- | --- | --- | 11.80 | --- | --- | --- | --- | --- | --- | --- | --- |
| | | | | Σεπτέμβριος 2021 | --- | --- | --- | --- | 11.86 | --- | --- | --- | --- | --- | --- | --- | --- |
| (Μέγεθος Συμβολαίου: 100 Χρεόγραφα, Φυσική Παράδοση) | | | | | | | | | | | | | | | | | |
| ΟΛΠ (ΚΟ) | | | | Δεκέμβριος 2020 | 19.76 | 19.76 | 19.76 | 19.76 | 19.76 | --- | --- | --- | 19.84 | --- | 2 | 6 | 91 |
| 19.92 | 19.42 | 19.84 | 0.41% | Μάρτιος 2021 | 19.62 | 19.90 | 19.62 | 19.90 | 19.90 | --- | --- | --- | 19.90 | --- | 3 | 10 | 229 |
| | | | | Ιούνιος 2021 | --- | --- | --- | --- | 19.96 | --- | --- | --- | --- | --- | --- | --- | --- |
| | | | | Σεπτέμβριος 2021 | --- | --- | --- | --- | 20.06 | --- | --- | --- | --- | --- | --- | --- | --- |
| (Μέγεθος Συμβολαίου: 100 Χρεόγραφα, Φυσική Παράδοση) | | | | | | | | | | | | | | | | | |
| ΟΠΑΠ (ΚΟ) | | | | Δεκέμβριος 2020 | 10.48 | 10.63 | 10.45 | 10.63 | 10.63 | --- | --- | --- | 10.63 | --- | 93 | 755 | 1,529 |
| 10.66 | 10.4 | 10.66 | 2.60% | Μάρτιος 2021 | 10.50 | 10.68 | 10.48 | 10.64 | 10.64 | --- | --- | --- | 10.68 | --- | 71 | 655 | 1,329 |
| | | | | Ιούνιος 2021 | --- | --- | --- | --- | 10.50 | --- | --- | --- | --- | --- | --- | --- | --- |
| | | | | Σεπτέμβριος 2021 | --- | --- | --- | --- | 10.55 | --- | --- | --- | --- | --- | --- | --- | --- |
| (Μέγεθος Συμβολαίου: 100 Χρεόγραφα, Φυσική Παράδοση) | | | | | | | | | | | | | | | | | |
| ΟΤΕ (ΚΟ) | | | | Δεκέμβριος 2020 | 12.82 | 12.91 | 12.68 | 12.70 | 12.70 | --- | --- | --- | 14.56 | --- | 36 | 411 | 2,199 |
| 12.94 | 12.58 | 12.58 | -1.87% | Μάρτιος 2021 | 13.00 | 13.04 | 12.66 | 12.69 | 12.69 | --- | --- | --- | 14.34 | --- | 187 | 901 | 3,309 |
| | | | | Ιούνιος 2021 | --- | --- | --- | --- | 12.95 | --- | --- | --- | --- | --- | --- | --- | --- |
| | | | | Σεπτέμβριος 2021 | --- | --- | --- | --- | 13.02 | --- | --- | --- | --- | --- | --- | --- | --- |
| (Μέγεθος Συμβολαίου: 100 Χρεόγραφα, Φυσική Παράδοση) | | | | | | | | | | | | | | | | | |
| ΠΕΙΡΑΙΩΣ ΤΡΑΠΕΖΑ (ΚΟ) | | | | Δεκέμβριος 2020 | 1.28 | 1.32 | 1.21 | 1.21 | 1.21 | --- | --- | --- | 1.37 | --- | 223 | 9,006 | 22,948 |
| 1.3235 | 1.21 | 1.215 | -5.08% | Μάρτιος 2021 | 1.31 | 1.36 | 1.22 | 1.22 | 1.22 | --- | --- | --- | 1.36 | --- | 611 | 15,750 | 33,661 |
| | | | | Ιούνιος 2021 | --- | --- | --- | --- | 1.29 | --- | --- | --- | --- | --- | --- | --- | --- |
| | | | | Σεπτέμβριος 2021 | --- | --- | --- | --- | 1.30 | --- | --- | --- | --- | --- | --- | --- | --- |
| (Μέγεθος Συμβολαίου: 100 Χρεόγραφα, Φυσική Παράδοση) | | | | | | | | | | | | | | | | | |
| ΤΕΡΝΑ ΕΝΕΡΓΕΙΑΚΗ (ΚΟ) | | | | Δεκέμβριος 2020 | 12.58 | 12.78 | 12.55 | 12.78 | 12.78 | --- | --- | --- | 13.61 | --- | 32 | 189 | 374 |
| 12.88 | 12.42 | 12.86 | 3.54% | Μάρτιος 2021 | 12.25 | 12.80 | 12.25 | 12.60 | 12.60 | --- | --- | --- | 13.50 | --- | 50 | 349 | 245 |
| | | | | Ιούνιος 2021 | --- | --- | --- | --- | 12.55 | --- | --- | --- | --- | --- | --- | --- | --- |
| | | | | Σεπτέμβριος 2021 | --- | --- | --- | --- | 12.61 | --- | --- | --- | --- | --- | --- | --- | --- |

Σημειώσεις Παραγώγων

Τις τιμές εκκαθάρισης και τις τελικές ανοικτές θέσεις μπορείτε να τις ανακτήσετε στο ακόλουθο path <http://www.helex.gr/el/web/guest/statistics-end-of-day-derivatives>

FTSE/X.A. Large Cap

(Μονάδα Διαπραγμάτευσης: 1 Μονάδα Δείκτη x 2€ - Τρόπος Εξάσκησης: Ευρωπαϊκός Χρηματικός Διακανονισμός)

| Τιμή Εξάσκησης | Δικαιώματα Αγοράς | | | | | | | | | | | | | | Δικαιώματα Πώλησης | | | | | | | | | | | | | | | | |
|----------------|-------------------|------------|-------------|-----------|-------------|-------|-----------------|------------|-------------|-----------|-------------|--------|--------------|-----------------|--------------------|-----------------|---------|------------|-------------|-----------|-----------------|-------|--------|-----------------|-------|-----------------|--------------|-------|----------------|-------|-------|
| | Δεκέμβριος 2020 | | | | | | Ιανουάριος 2021 | | | | | | Λοιποί Μήνες | | Δεκέμβριος 2020 | | | | | | Ιανουάριος 2021 | | | | | | Λοιποί Μήνες | | Τιμή Εξάσκησης | | |
| | Άνοιγμα | Ανιγ. Τιμή | Καπιτ. Τιμή | Τελ. Τιμή | Τιμή κλεισ. | Όγκος | Άνοιγμα | Ανιγ. Τιμή | Καπιτ. Τιμή | Τελ. Τιμή | Τιμή κλεισ. | Όγκος | Άνοιγ. | Ανοικτές θέσεις | Όγκος | Ανοικτές θέσεις | Άνοιγμα | Ανιγ. Τιμή | Καπιτ. Τιμή | Τελ. Τιμή | Τιμή κλεισ. | Όγκος | Άνοιγ. | Ανοικτές θέσεις | Όγκος | Ανοικτές θέσεις | | | | | |
| 1,050 | 0.00 | 0.00 | 0.00 | - | 831.00 | - | - | - | - | - | - | - | - | - | - | - | 0.00 | 0.00 | 0.00 | - | 0.01 | - | - | - | - | - | - | - | | 1,050 | |
| 1,075 | 0.00 | 0.00 | 0.00 | - | 806.00 | - | - | - | - | - | - | - | - | - | - | - | 0.00 | 0.00 | 0.00 | - | 0.01 | - | - | - | - | - | - | - | 1,075 | | |
| 1,100 | 0.00 | 0.00 | 0.00 | - | 781.00 | - | - | - | - | - | - | - | - | - | - | - | 0.00 | 0.00 | 0.00 | - | 0.01 | - | - | - | - | - | - | - | 1,100 | | |
| 1,125 | 0.00 | 0.00 | 0.00 | - | 756.00 | - | - | - | - | - | - | - | - | - | - | - | 0.00 | 0.00 | 0.00 | - | 0.01 | - | - | - | - | - | - | - | 1,125 | | |
| 1,150 | 0.00 | 0.00 | 0.00 | - | 731.00 | - | - | - | - | - | - | - | - | - | - | - | 0.00 | 0.00 | 0.00 | - | 0.02 | - | - | - | - | - | - | - | 1,150 | | |
| 1,175 | 0.00 | 0.00 | 0.00 | - | 706.00 | - | - | - | - | - | - | - | - | - | - | - | 0.00 | 0.00 | 0.00 | - | 0.04 | - | - | - | - | - | - | - | 1,175 | | |
| 1,200 | 0.00 | 0.00 | 0.00 | - | 681.00 | - | - | 0.00 | 0.00 | 0.00 | - | 676.00 | - | - | - | 0.00 | 0.00 | 0.00 | - | 0.01 | - | - | 0.00 | 0.00 | 0.00 | - | 0.01 | - | 1,200 | | |
| 1,225 | 0.00 | 0.00 | 0.00 | - | 656.00 | - | - | 0.00 | 0.00 | 0.00 | - | 651.00 | - | - | - | 0.00 | 0.00 | 0.00 | - | 0.01 | - | - | 0.00 | 0.00 | 0.00 | - | 0.02 | - | 1,225 | | |
| 1,250 | 0.00 | 0.00 | 0.00 | - | 631.00 | - | - | 0.00 | 0.00 | 0.00 | - | 626.00 | - | - | - | 0.00 | 0.00 | 0.00 | - | 0.03 | - | - | 0.00 | 0.00 | 0.00 | - | 0.01 | - | 1,250 | | |
| 1,275 | 0.00 | 0.00 | 0.00 | - | 606.00 | - | 20 | 0.00 | 0.00 | 0.00 | - | 601.00 | - | - | - | 0.00 | 0.00 | 0.00 | - | 0.01 | - | - | 0.00 | 0.00 | 0.00 | - | 0.01 | - | 1,275 | | |
| 1,300 | 0.00 | 0.00 | 0.00 | - | 581.00 | - | 20 | 0.00 | 0.00 | 0.00 | - | 576.00 | - | - | - | 0.00 | 0.00 | 0.00 | - | 0.01 | - | 1 | 0.00 | 0.00 | 0.00 | - | 0.01 | - | 1,300 | | |
| 1,325 | 0.00 | 0.00 | 0.00 | - | 556.00 | - | 60 | 0.00 | 0.00 | 0.00 | - | 551.00 | - | - | - | 0.00 | 0.00 | 0.00 | - | 0.01 | - | 23 | 0.00 | 0.00 | 0.00 | - | 0.01 | - | 1,325 | | |
| 1,350 | 0.00 | 0.00 | 0.00 | - | 531.00 | - | - | 0.00 | 0.00 | 0.00 | - | 526.00 | - | - | - | 0.00 | 0.00 | 0.00 | - | 0.01 | - | 24 | 0.00 | 0.00 | 0.00 | - | 0.01 | - | 1,350 | | |
| 1,375 | 0.00 | 0.00 | 0.00 | - | 506.00 | - | 80 | 0.00 | 0.00 | 0.00 | - | 501.00 | - | - | - | 0.00 | 0.00 | 0.00 | - | 0.01 | - | 40 | 0.00 | 0.00 | 0.00 | - | 0.01 | - | 1,375 | | |
| 1,400 | 0.00 | 0.00 | 0.00 | - | 481.00 | - | 31 | 0.00 | 0.00 | 0.00 | - | 476.00 | - | - | - | 0.00 | 0.00 | 0.00 | - | 0.01 | - | 40 | 0.00 | 0.00 | 0.00 | - | 0.02 | - | 1,400 | | |
| 1,425 | 0.00 | 0.00 | 0.00 | - | 456.00 | - | 210 | 0.00 | 0.00 | 0.00 | - | 451.00 | - | - | - | 0.00 | 0.00 | 0.00 | - | 0.01 | - | 40 | 0.00 | 0.00 | 0.00 | - | 0.01 | - | 1,425 | | |
| 1,450 | 0.00 | 0.00 | 0.00 | - | 431.00 | - | 40 | 0.00 | 0.00 | 0.00 | - | 426.00 | - | - | - | 0.00 | 0.00 | 0.00 | - | 0.01 | - | 5 | 0.00 | 0.00 | 0.00 | - | 0.01 | - | 1,450 | | |
| 1,475 | 0.00 | 0.00 | 0.00 | - | 406.00 | - | 20 | 0.00 | 0.00 | 0.00 | - | 401.00 | - | - | - | 0.00 | 0.00 | 0.00 | - | 0.01 | - | 20 | 0.00 | 0.00 | 0.00 | - | 0.01 | - | 1,475 | | |
| 1,500 | 0.00 | 0.00 | 0.00 | - | 381.00 | - | 20 | 0.00 | 0.00 | 0.00 | - | 376.00 | - | - | - | 0.00 | 0.00 | 0.00 | - | 0.01 | - | - | 0.00 | 0.00 | 0.00 | - | 0.03 | - | 1,500 | | |
| 1,525 | 0.00 | 0.00 | 0.00 | - | 356.00 | - | 20 | 0.00 | 0.00 | 0.00 | - | 351.00 | - | - | - | 0.00 | 0.00 | 0.00 | - | 0.01 | - | 80 | 0.00 | 0.00 | 0.00 | - | 0.07 | - | 1,525 | | |
| 1,550 | 0.00 | 0.00 | 0.00 | - | 331.00 | - | - | 0.00 | 0.00 | 0.00 | - | 326.00 | - | - | - | 0.00 | 0.00 | 0.00 | - | 0.01 | - | 100 | 0.00 | 0.00 | 0.00 | - | 0.15 | - | 1,550 | | |
| 1,575 | 0.00 | 0.00 | 0.00 | - | 306.00 | - | 20 | 0.00 | 0.00 | 0.00 | - | 302.00 | - | - | - | 0.00 | 0.00 | 0.00 | - | 0.01 | - | 20 | 0.00 | 0.00 | 0.00 | - | 0.30 | - | 1,575 | | |
| 1,600 | 0.00 | 0.00 | 0.00 | - | 281.00 | - | 121 | 0.00 | 0.00 | 0.00 | - | 277.00 | - | - | - | 0.00 | 0.00 | 0.00 | - | 0.01 | - | 41 | 0.00 | 0.00 | 0.00 | - | 0.58 | - | 1,600 | | |
| 1,625 | 0.00 | 0.00 | 0.00 | - | 256.00 | - | 2 | 0.00 | 0.00 | 0.00 | - | 252.00 | - | - | - | 0.00 | 0.00 | 0.00 | - | 0.01 | - | 40 | 0.00 | 0.00 | 0.00 | - | 1.10 | - | 1,625 | | |
| 1,650 | 0.00 | 0.00 | 0.00 | - | 231.00 | - | 23 | 0.00 | 0.00 | 0.00 | - | 228.00 | - | - | - | 0.00 | 0.00 | 0.00 | - | 0.01 | - | 162 | 0.00 | 0.00 | 0.00 | - | 1.80 | - | 1,650 | | |
| 1,675 | 0.00 | 0.00 | 0.00 | - | 206.00 | - | 31 | 0.00 | 0.00 | 0.00 | - | 204.00 | - | 40 | - | 0.00 | 0.00 | 0.00 | - | 0.01 | - | 36 | 0.00 | 0.00 | 0.00 | - | 3.10 | - | 1,675 | | |
| 1,700 | 0.00 | 0.00 | 0.00 | - | 181.00 | - | 82 | 0.00 | 0.00 | 0.00 | - | 181.00 | - | 20 | - | 0.00 | 0.00 | 0.00 | - | 0.01 | - | 7 | 0.00 | 0.00 | 0.00 | - | 5.00 | - | 20 | 1,700 | |
| 1,725 | 0.00 | 0.00 | 0.00 | - | 156.00 | - | 21 | 0.00 | 0.00 | 0.00 | - | 159.00 | - | - | - | 0.00 | 0.00 | 0.00 | - | 0.21 | - | - | 0.00 | 0.00 | 0.00 | - | 7.70 | - | - | 1,725 | |
| 1,750 | 0.00 | 0.00 | 0.00 | - | 131.00 | - | 21 | 0.00 | 0.00 | 0.00 | - | 138.00 | - | 20 | - | 0.00 | 0.00 | 0.00 | - | 0.01 | - | 206 | 0.00 | 0.00 | 0.00 | - | 11.50 | - | 20 | 1,750 | |
| 1,775 | 0.00 | 0.00 | 0.00 | - | 107.00 | - | 20 | 0.00 | 0.00 | 0.00 | - | 118.00 | - | - | - | 0.00 | 0.00 | 0.00 | - | 0.04 | - | 42 | 0.00 | 0.00 | 0.00 | - | 16.50 | - | 4 | 1,775 | |
| 1,800 | 0.00 | 0.00 | 0.00 | - | 82.00 | - | 15 | 0.00 | 0.00 | 0.00 | - | 99.50 | - | 21 | - | 0.00 | 0.00 | 0.00 | - | 0.30 | - | 31 | 0.00 | 0.00 | 0.00 | - | 23.00 | - | 43 | 1,800 | |
| 1,825 | 98.00 | 98.00 | 98.00 | 98.00 | 98.00 | 1 | 1 | 0.00 | 0.00 | 0.00 | - | 83.00 | - | 1 | - | 0.00 | 98.00 | 0.00 | - | 1.40 | - | 101 | 0.00 | 0.00 | 0.00 | - | 31.25 | - | - | 1,825 | |
| 1,850 | 73.00 | 73.00 | 73.00 | 73.00 | 73.00 | 1 | 2 | 0.00 | 0.00 | 0.00 | - | 68.00 | - | 3 | - | 0.00 | 73.00 | 0.00 | - | 5.00 | - | 56 | 0.00 | 0.00 | 0.00 | - | 41.00 | - | 71 | 1,850 | |
| 1,875 | 48.00 | 48.00 | 41.00 | 41.00 | 41.00 | 2 | 4 | 0.00 | 0.00 | 0.00 | - | 54.50 | - | 22 | - | 4.00 | 48.00 | 4.00 | 4.00 | 4.00 | 4.00 | 100 | 53 | 0.00 | 0.00 | 0.00 | - | 53.00 | - | 5 | 1,875 |
| 1,900 | 0.00 | 0.00 | 0.00 | - | 8.70 | - | 40 | 0.00 | 0.00 | 0.00 | - | 43.25 | - | 120 | - | 9.00 | 0.00 | 8.30 | 8.30 | 8.30 | 12 | 15 | 0.00 | 0.00 | 0.00 | - | 66.50 | - | - | 1,900 | |
| 1,925 | 9.00 | 9.00 | 9.00 | 9.00 | 9.00 | 1 | 13 | 0.00 | 0.00 | 0.00 | - | 33.75 | - | 60 | - | 21.00 | 9.00 | 21.00 | 21.00 | 21.00 | 1 | 20 | 0.00 | 0.00 | 0.00 | - | 82.00 | - | - | 1,925 | |

FTSE/X.A. Large Cap

(Μονάδα Διαπραγμάτευσης: 1 Μονάδα Δείκτη x 2€ - Τρόπος Εξάσκησης: Ευρωπαϊκός Χρηματικός Διακανονισμός)

| Τιμή Εξάσκησης | Δικαιώματα Αγοράς | | | | | | | | | | | | | | Δικαιώματα Πώλησης | | | | | | | | | | | | | | | | | | |
|-------------------------|-------------------|------------|------------|-----------|-------------|-------|-----------------|-----------------|------------|------------|-----------|-------------|-------|-----------------|--------------------|-----------------|-----------------|------------|------------|-----------|-------------|-------|-----------------|-----------------|------------|------------|-----------|-------------|-------|-----------------|--------------|-----------------|----------------|
| | Δεκέμβριος 2020 | | | | | | | Ιανουάριος 2021 | | | | | | | Λοιποί Μήνες | | Δεκέμβριος 2020 | | | | | | | Ιανουάριος 2021 | | | | | | | Λοιποί Μήνες | | Τιμή Εξάσκησης |
| | Άνοιγμα | Ανιγ. Τιμή | Κατω. Τιμή | Τελ. Τιμή | Τιμή κλεισ. | Όγκος | Ανοικτές θέσεις | Άνοιγμα | Ανιγ. Τιμή | Κατω. Τιμή | Τελ. Τιμή | Τιμή κλεισ. | Όγκος | Ανοικτές θέσεις | Όγκος | Ανοικτές θέσεις | Άνοιγμα | Ανιγ. Τιμή | Κατω. Τιμή | Τελ. Τιμή | Τιμή κλεισ. | Όγκος | Ανοικτές θέσεις | Άνοιγμα | Ανιγ. Τιμή | Κατω. Τιμή | Τελ. Τιμή | Τιμή κλεισ. | Όγκος | Ανοικτές θέσεις | Όγκος | Ανοικτές θέσεις | |
| 1,950 | 0.00 | 0.00 | 0.00 | - | 0.85 | - | - | 46.25 | 46.50 | 32.00 | 32.00 | 32.00 | 4 | 2 | | | 0.00 | 0.00 | 0.00 | - | 69.50 | - | - | 0.00 | 0.00 | 0.00 | - | 99.00 | - | - | | | |
| 1,975 | 0.00 | 0.00 | 0.00 | - | 0.18 | - | - | 30.00 | 30.00 | 25.00 | 25.00 | 25.00 | 2 | - | | | 0.00 | 0.00 | 0.00 | - | 93.50 | - | - | 0.00 | 0.00 | 0.00 | - | 118.00 | - | - | | | 1,975 |
| 2,000 | 0.00 | 0.00 | 0.00 | - | 0.03 | - | - | 20.00 | 20.00 | 20.00 | 20.00 | 20.00 | 1 | - | | | 0.00 | 0.00 | 0.00 | - | 119.00 | - | - | 0.00 | 0.00 | 0.00 | - | 137.00 | - | - | | | 2,000 |
| 2,050 | 0.00 | 0.00 | 0.00 | - | 0.03 | - | - | 0.00 | 0.00 | 0.00 | - | 7.50 | - | - | | | 0.00 | 0.00 | 0.00 | - | 168.00 | - | - | 0.00 | 0.00 | 0.00 | - | 180.00 | - | - | | | 2,050 |
| 2,100 | 0.00 | 0.00 | 0.00 | - | 0.01 | - | - | - | - | - | - | - | - | - | | | 0.00 | 0.00 | 0.00 | - | 218.00 | - | - | - | - | - | - | - | - | - | | | 2,100 |
| 2,150 | 0.00 | 0.00 | 0.00 | - | 0.03 | - | - | - | - | - | - | - | - | - | | | 0.00 | 0.00 | 0.00 | - | 268.00 | - | - | - | - | - | - | - | - | - | | | 2,150 |
| 2,200 | 0.00 | 0.00 | 0.00 | - | 0.01 | - | - | - | - | - | - | - | - | - | | | 0.00 | 0.00 | 0.00 | - | 318.00 | - | - | - | - | - | - | - | - | - | | | 2,200 |
| 2,250 | 0.00 | 0.00 | 0.00 | - | 0.01 | - | - | - | - | - | - | - | - | - | | | 0.00 | 0.00 | 0.00 | - | 368.00 | - | - | - | - | - | - | - | - | - | | | 2,250 |
| 2,300 | 0.00 | 0.00 | 0.00 | - | 0.01 | - | - | - | - | - | - | - | - | - | | | 0.00 | 0.00 | 0.00 | - | 418.00 | - | - | - | - | - | - | - | - | - | | | 2,300 |
| 2,350 | 0.00 | 0.00 | 0.00 | - | 0.02 | - | - | - | - | - | - | - | - | - | | | 0.00 | 0.00 | 0.00 | - | 468.00 | - | - | - | - | - | - | - | - | - | | | 2,350 |
| 2,400 | 0.00 | 0.00 | 0.00 | - | 0.01 | - | - | - | - | - | - | - | - | - | | | 0.00 | 0.00 | 0.00 | - | 518.00 | - | - | - | - | - | - | - | - | - | | | 2,400 |
| 2,450 | 0.00 | 0.00 | 0.00 | - | 0.01 | - | - | - | - | - | - | - | - | - | | | 0.00 | 0.00 | 0.00 | - | 568.00 | - | - | - | - | - | - | - | - | - | | | 2,450 |
| 2,500 | 0.00 | 0.00 | 0.00 | - | 0.01 | - | - | - | - | - | - | - | - | - | | | 0.00 | 0.00 | 0.00 | - | 618.00 | - | - | - | - | - | - | - | - | - | | | 2,500 |
| 2,550 | 0.00 | 0.00 | 0.00 | - | 0.01 | - | - | - | - | - | - | - | - | - | | | 0.00 | 0.00 | 0.00 | - | 668.00 | - | - | - | - | - | - | - | - | - | | | 2,550 |
| 2,600 | 0.00 | 0.00 | 0.00 | - | 0.01 | - | - | - | - | - | - | - | - | - | | | 0.00 | 0.00 | 0.00 | - | 718.00 | - | - | - | - | - | - | - | - | - | | | 2,600 |
| Σύνολο: | | | | | | 5 | 937 | | | | | | 7 | 309 | 0 | 0 | | | | | 113 | 1,203 | | | | | | 0 | 163 | 8 | 0 | | |
| Αριθμός Πράξεων: | | | | | | 5 | | | | | | | 7 | | 0 | | | | | | 5 | | | | | | | 0 | | 2 | | | |

ALPHA BANK (KO)

(Μέγεθος Συμβολαίου: 100 Χρεόγραφα, Τρόπος Εξάσκησης: Αμερικάνικος, Φυσική Παράδοση)

| Δικαιώματα Αγοράς | | | | | | | | | | | | | | Δικαιώματα Πώλησης | | | | | | | | | | | | | | | | | | |
|-------------------------|---------|------------|-------------|----------|-------------|-------|-----------------|------------|-------------|----------|-------------|-------|---------------|--------------------|---------------|-----------------|------------|-------------|----------|-------------|-------|---------------|-----------------|------------|-------------|----------|-------------|-------|---------------|--------------|---------------|----------------|
| Δεκέμβριος 2020 | | | | | | | Ιανουάριος 2021 | | | | | | | Λοιποί Μήνες | | Δεκέμβριος 2020 | | | | | | | Ιανουάριος 2021 | | | | | | | Λοιποί Μήνες | | |
| Τιμή Εξάσκησης | Άνοιγμα | Ανιγ. Τιμή | Καπιτ. Τιμή | Τελ Τιμή | Τιμή κλεισ. | Όγκος | Άνοιγμα | Ανιγ. Τιμή | Καπιτ. Τιμή | Τελ Τιμή | Τιμή κλεισ. | Όγκος | Άνοιγ. θέσεις | Όγκος | Άνοιγ. θέσεις | Άνοιγμα | Ανιγ. Τιμή | Καπιτ. Τιμή | Τελ Τιμή | Τιμή κλεισ. | Όγκος | Άνοιγ. θέσεις | Άνοιγμα | Ανιγ. Τιμή | Καπιτ. Τιμή | Τελ Τιμή | Τιμή κλεισ. | Όγκος | Άνοιγ. θέσεις | Όγκος | Άνοιγ. θέσεις | Τιμή Εξάσκησης |
| 0.150 | 0.000 | 0.000 | 0.000 | 0.813 | - | - | 0.000 | 0.000 | 0.000 | 0.813 | - | - | | | | 0.000 | 0.000 | 0.000 | 0.001 | - | - | | 0.000 | 0.000 | 0.000 | 0.001 | - | - | | | | 0.002 |
| 0.200 | 0.000 | 0.000 | 0.000 | 0.763 | - | - | 0.000 | 0.000 | 0.000 | 0.763 | - | - | | | | 0.000 | 0.000 | 0.000 | 0.001 | - | - | | 0.000 | 0.000 | 0.000 | 0.001 | - | - | | | | 0.002 |
| 0.250 | 0.000 | 0.000 | 0.000 | 0.713 | - | - | 0.000 | 0.000 | 0.000 | 0.713 | - | - | | | | 0.000 | 0.000 | 0.000 | 0.002 | - | - | | 0.000 | 0.000 | 0.000 | 0.001 | - | - | | | | 0.003 |
| 0.300 | 0.000 | 0.000 | 0.000 | 0.663 | - | - | 0.000 | 0.000 | 0.000 | 0.664 | - | - | | | | 0.000 | 0.000 | 0.000 | 0.001 | - | - | | 0.000 | 0.000 | 0.000 | 0.001 | - | - | | | | 0.003 |
| 0.350 | 0.000 | 0.000 | 0.000 | 0.613 | - | - | 0.000 | 0.000 | 0.000 | 0.614 | - | - | | | | 0.000 | 0.000 | 0.000 | 0.001 | - | - | | 0.000 | 0.000 | 0.000 | 0.004 | - | - | | | | 0.004 |
| 0.400 | 0.000 | 0.000 | 0.000 | 0.563 | - | - | 0.000 | 0.000 | 0.000 | 0.564 | - | - | | | | 0.000 | 0.000 | 0.000 | 0.001 | - | - | | 0.000 | 0.000 | 0.000 | 0.001 | - | - | | | | 0.004 |
| 0.450 | 0.000 | 0.000 | 0.000 | 0.513 | - | - | 0.000 | 0.000 | 0.000 | 0.514 | - | - | | | | 0.000 | 0.000 | 0.000 | 0.001 | - | - | | 0.000 | 0.000 | 0.000 | 0.001 | - | - | | | | 0.005 |
| 0.500 | 0.000 | 0.000 | 0.000 | 0.463 | - | - | 0.000 | 0.000 | 0.000 | 0.464 | - | - | | | | 0.000 | 0.000 | 0.000 | 0.001 | - | - | | 0.000 | 0.000 | 0.000 | 0.001 | - | - | | | | 0.005 |
| 0.550 | 0.000 | 0.000 | 0.000 | 0.413 | - | - | 0.000 | 0.000 | 0.000 | 0.414 | - | - | | | | 0.000 | 0.000 | 0.000 | 0.001 | - | - | | 0.000 | 0.000 | 0.000 | 0.002 | - | - | | | | 0.006 |
| 0.600 | 0.000 | 0.000 | 0.000 | 0.363 | - | - | 0.000 | 0.000 | 0.000 | 0.364 | - | - | | | | 0.000 | 0.000 | 0.000 | 0.001 | - | - | | 0.000 | 0.000 | 0.000 | 0.001 | - | - | | | | 0.006 |
| 0.650 | 0.000 | 0.000 | 0.000 | 0.313 | - | - | 0.000 | 0.000 | 0.000 | 0.316 | - | 5 | | | | 0.000 | 0.000 | 0.000 | 0.002 | - | - | | 0.000 | 0.000 | 0.000 | 0.001 | - | - | | | | 0.007 |
| 0.700 | 0.000 | 0.000 | 0.000 | 0.263 | - | - | 0.000 | 0.000 | 0.000 | 0.268 | - | 36 | | | | 0.000 | 0.000 | 0.000 | 0.001 | - | - | | 0.000 | 0.000 | 0.000 | 0.004 | - | - | | | | 0.007 |
| 0.750 | 0.000 | 0.000 | 0.000 | 0.213 | - | - | 0.000 | 0.000 | 0.000 | 0.223 | - | - | | | | 0.000 | 0.000 | 0.000 | 0.004 | - | - | | 0.000 | 0.000 | 0.000 | 0.009 | - | - | | | | 0.008 |
| 0.800 | 0.000 | 0.000 | 0.000 | 0.164 | - | - | 0.000 | 0.000 | 0.000 | 0.181 | - | - | | | | 0.000 | 0.000 | 0.000 | 0.001 | - | - | | 0.000 | 0.000 | 0.000 | 0.017 | - | - | | | | 0.008 |
| 0.850 | 0.000 | 0.000 | 0.000 | 0.116 | - | - | 0.000 | 0.000 | 0.000 | 0.144 | - | - | | | | 0.000 | 0.000 | 0.000 | 0.003 | - | - | | 0.000 | 0.000 | 0.000 | 0.029 | - | - | | | | 0.009 |
| 0.900 | 0.000 | 0.000 | 0.000 | 0.074 | - | - | 0.000 | 0.000 | 0.000 | 0.112 | - | 1 | | | | 0.000 | 0.000 | 0.000 | 0.011 | - | - | | 0.000 | 0.000 | 0.000 | 0.047 | - | - | | | | 0.009 |
| 0.950 | 0.000 | 0.000 | 0.000 | 0.042 | - | - | 0.000 | 0.000 | 0.000 | 0.085 | - | - | | | | 0.000 | 0.000 | 0.000 | 0.029 | - | - | | 0.000 | 0.000 | 0.000 | 0.070 | - | - | | | | 0.010 |
| 1.000 | 0.000 | 0.000 | 0.000 | 0.020 | - | - | 0.000 | 0.000 | 0.000 | 0.063 | - | - | | | | 0.000 | 0.000 | 0.000 | 0.057 | - | - | | 0.000 | 0.000 | 0.000 | 0.098 | - | - | | | | 0.010 |
| 1.100 | 0.000 | 0.000 | 0.000 | 0.003 | - | - | 0.000 | 0.000 | 0.000 | 0.032 | - | - | | | | 0.000 | 0.000 | 0.000 | 0.140 | - | - | | 0.000 | 0.000 | 0.000 | 0.168 | - | - | | | | 0.011 |
| 1.200 | 0.000 | 0.000 | 0.000 | 0.001 | - | - | 0.000 | 0.000 | 0.000 | 0.015 | - | - | | | | 0.000 | 0.000 | 0.000 | 0.237 | - | - | | 0.000 | 0.000 | 0.000 | 0.251 | - | - | | | | 0.012 |
| 1.300 | 0.000 | 0.000 | 0.000 | 0.001 | - | - | 0.000 | 0.000 | 0.000 | 0.007 | - | - | | | | 0.000 | 0.000 | 0.000 | 0.337 | - | - | | 0.000 | 0.000 | 0.000 | 0.342 | - | - | | | | 0.013 |
| 1.400 | 0.000 | 0.000 | 0.000 | 0.001 | - | - | 0.000 | 0.000 | 0.000 | 0.003 | - | - | | | | 0.000 | 0.000 | 0.000 | 0.437 | - | - | | 0.000 | 0.000 | 0.000 | 0.439 | - | - | | | | 0.014 |
| 1.500 | 0.000 | 0.000 | 0.000 | 0.001 | - | - | | | | | - | - | | | | 0.000 | 0.000 | 0.000 | 0.537 | - | - | | | | | - | - | | | | 0.015 | |
| 1.600 | 0.000 | 0.000 | 0.000 | 0.001 | - | - | | | | | - | - | | | | 0.000 | 0.000 | 0.000 | 0.637 | - | - | | | | | - | - | | | | 0.016 | |
| 1.700 | 0.000 | 0.000 | 0.000 | 0.001 | - | - | | | | | - | - | | | | 0.000 | 0.000 | 0.000 | 0.737 | - | - | | | | | - | - | | | | 0.017 | |
| 1.800 | 0.000 | 0.000 | 0.000 | 0.002 | - | - | | | | | - | - | | | | 0.000 | 0.000 | 0.000 | 0.837 | - | - | | | | | - | - | | | | 0.018 | |
| 1.900 | 0.000 | 0.000 | 0.000 | 0.001 | - | - | | | | | - | - | | | | 0.000 | 0.000 | 0.000 | 0.937 | - | - | | | | | - | - | | | | 0.019 | |
| 2.000 | 0.000 | 0.000 | 0.000 | 0.001 | - | - | | | | | - | - | | | | 0.000 | 0.000 | 0.000 | 1.04 | - | - | | | | | - | - | | | | 0.020 | |
| 2.200 | 0.000 | 0.000 | 0.000 | 0.001 | - | - | | | | | - | - | | | | 0.000 | 0.000 | 0.000 | 1.24 | - | - | | | | | - | - | | | | 0.022 | |
| 2.400 | 0.000 | 0.000 | 0.000 | 0.001 | - | - | | | | | - | - | | | | 0.000 | 0.000 | 0.000 | 1.44 | - | - | | | | | - | - | | | | 0.024 | |
| 2.600 | 0.000 | 0.000 | 0.000 | 0.001 | - | - | | | | | - | - | | | | 0.000 | 0.000 | 0.000 | 1.64 | - | - | | | | | - | - | | | | 0.026 | |
| 2.800 | 0.000 | 0.000 | 0.000 | 0.001 | - | - | | | | | - | - | | | | 0.000 | 0.000 | 0.000 | 1.84 | - | - | | | | | - | - | | | | 0.028 | |
| Σύνολο: | | | | | | 0 | | | | | | 0 | 42 | 0 | 0 | | | | | 0 | 0 | | | | | | 0 | 0 | 0 | 0 | 0 | |
| Αριθμός Πράξεων: | | | | | | 0 | | | | | | 0 | | 0 | | | | | | 0.00 | | | | | | | 0 | | 0 | | | |

ΔΕΗ (ΚΟ)

(Μέγεθος Συμβολαίου: 100 Χρέογραφα, Τρόπος Εξάσκησης: Αμερικάνικος, Φυσική Παράδοση)

| Τιμή Εξάσκησης | Δικαιώματα Αγοράς | | | | | | | | | | | | | | Δικαιώματα Πώλησης | | | | | | | | | | | | | | | | | | |
|------------------|-------------------|------------|------------|----------|-------------|-------|-----------------|------------|------------|----------|-------------|-------|--------------|------------|--------------------|------------|------------|----------|-------------|-------|-----------------|------------|------------|----------|-------------|-------|--------------|------------|----------------|------------|----------|-------------|-------|
| | Δεκέμβριος 2020 | | | | | | Ιανουάριος 2021 | | | | | | Λοιποί Μήνες | | Δεκέμβριος 2020 | | | | | | Ιανουάριος 2021 | | | | | | Λοιποί Μήνες | | Τιμή Εξάσκησης | | | | |
| | Άνοιγμα | Ανιγτ Τιμή | Καπιτ Τιμή | Τελ Τιμή | Τιμή κλεισ. | Όγκος | Άνοιγμα | Ανιγτ Τιμή | Καπιτ Τιμή | Τελ Τιμή | Τιμή κλεισ. | Όγκος | Άνοιγμα | Ανιγτ Τιμή | Άνοιγμα | Ανιγτ Τιμή | Καπιτ Τιμή | Τελ Τιμή | Τιμή κλεισ. | Όγκος | Άνοιγμα | Ανιγτ Τιμή | Καπιτ Τιμή | Τελ Τιμή | Τιμή κλεισ. | Όγκος | Άνοιγμα | Ανιγτ Τιμή | | Καπιτ Τιμή | Τελ Τιμή | Τιμή κλεισ. | Όγκος |
| 1.000 | 0.000 | 0.000 | 0.000 | 5.90 | - | - | | | | | | | | | 0.000 | 0.000 | 0.000 | 0.001 | - | - | | | | | | | | | | | | | |
| 1.100 | 0.000 | 0.000 | 0.000 | 5.80 | - | - | | | | | | | | | 0.000 | 0.000 | 0.000 | 0.001 | - | - | | | | | | | | | | | | 0.011 | |
| 1.200 | 0.000 | 0.000 | 0.000 | 5.70 | - | - | | | | | | | | | 0.000 | 0.000 | 0.000 | 0.003 | - | - | | | | | | | | | | | | 0.012 | |
| 1.300 | 0.000 | 0.000 | 0.000 | 5.60 | - | - | | | | | | | | | 0.000 | 0.000 | 0.000 | 0.001 | - | - | | | | | | | | | | | | 0.013 | |
| 1.400 | 0.000 | 0.000 | 0.000 | 5.50 | - | - | | | | | | | | | 0.000 | 0.000 | 0.000 | 0.001 | - | - | | | | | | | | | | | | 0.014 | |
| 1.500 | 0.000 | 0.000 | 0.000 | 5.40 | - | - | | | | | | | | | 0.000 | 0.000 | 0.000 | 0.001 | - | - | | | | | | | | | | | | 0.015 | |
| 1.600 | 0.000 | 0.000 | 0.000 | 5.30 | - | - | | | | | | | | | 0.000 | 0.000 | 0.000 | 0.002 | - | - | | | | | | | | | | | | 0.016 | |
| 1.700 | 0.000 | 0.000 | 0.000 | 5.20 | - | - | | | | | | | | | 0.000 | 0.000 | 0.000 | 0.001 | - | - | | | | | | | | | | | | 0.017 | |
| 1.800 | 0.000 | 0.000 | 0.000 | 5.10 | - | - | | | | | | | | | 0.000 | 0.000 | 0.000 | 0.001 | - | - | | | | | | | | | | | | 0.018 | |
| 1.900 | 0.000 | 0.000 | 0.000 | 5.00 | - | - | | | | | | | | | 0.000 | 0.000 | 0.000 | 0.001 | - | - | | | | | | | | | | | | 0.019 | |
| 2.000 | 0.000 | 0.000 | 0.000 | 4.90 | - | - | | | | | | | | | 0.000 | 0.000 | 0.000 | 0.002 | - | - | | | | | | | | | | | | 0.020 | |
| 2.200 | 0.000 | 0.000 | 0.000 | 4.70 | - | - | | | | | | | | | 0.000 | 0.000 | 0.000 | 0.001 | - | - | | | | | | | | | | | | 0.022 | |
| 2.400 | 0.000 | 0.000 | 0.000 | 4.50 | - | - | | | | | | | | | 0.000 | 0.000 | 0.000 | 0.001 | - | - | | | | | | | | | | | | 0.024 | |
| 2.600 | 0.000 | 0.000 | 0.000 | 4.30 | - | - | | | | | | | | | 0.000 | 0.000 | 0.000 | 0.001 | - | - | | | | | | | | | | | | 0.026 | |
| 2.800 | 0.000 | 0.000 | 0.000 | 4.10 | - | - | | | | | | | | | 0.000 | 0.000 | 0.000 | 0.001 | - | - | | | | | | | | | | | | 0.028 | |
| 3.000 | 0.000 | 0.000 | 0.000 | 3.90 | - | - | | | | | | | | | 0.000 | 0.000 | 0.000 | 0.001 | - | - | | | | | | | | | | | | 0.030 | |
| 3.200 | 0.000 | 0.000 | 0.000 | 3.70 | - | - | | | | | | | | | 0.000 | 0.000 | 0.000 | 0.001 | - | - | | | | | | | | | | | | 0.032 | |
| 3.400 | 0.000 | 0.000 | 0.000 | 3.50 | - | - | 0.000 | 0.000 | 0.000 | 3.51 | - | - | | | 0.000 | 0.000 | 0.000 | 0.001 | - | - | 0.000 | 0.000 | 0.000 | 0.001 | - | - | | | | | 0.034 | | |
| 3.600 | 0.000 | 0.000 | 0.000 | 3.30 | - | - | 0.000 | 0.000 | 0.000 | 3.31 | - | - | | | 0.000 | 0.000 | 0.000 | 0.001 | - | - | 0.000 | 0.000 | 0.000 | 0.001 | - | - | | | | | 0.036 | | |
| 3.800 | 0.000 | 0.000 | 0.000 | 3.10 | - | - | 0.000 | 0.000 | 0.000 | 3.11 | - | - | | | 0.000 | 0.000 | 0.000 | 0.001 | - | - | 0.000 | 0.000 | 0.000 | 0.002 | - | - | | | | | 0.038 | | |
| 4.000 | 0.000 | 0.000 | 0.000 | 2.90 | - | - | 0.000 | 0.000 | 0.000 | 2.91 | - | - | | | 0.000 | 0.000 | 0.000 | 0.002 | - | - | 0.000 | 0.000 | 0.000 | 0.001 | - | - | | | | | 0.040 | | |
| 4.400 | 0.000 | 0.000 | 0.000 | 2.50 | - | - | 0.000 | 0.000 | 0.000 | 2.51 | - | - | | | 0.000 | 0.000 | 0.000 | 0.001 | - | 4 | 0.000 | 0.000 | 0.000 | 0.001 | - | - | | | | | 0.044 | | |
| 4.800 | 0.000 | 0.000 | 0.000 | 2.10 | - | 10 | 0.000 | 0.000 | 0.000 | 2.11 | - | - | | | 0.000 | 0.000 | 0.000 | 0.001 | - | 1 | 0.000 | 0.000 | 0.000 | 0.001 | - | - | | | | | 0.048 | | |
| 5.200 | 0.000 | 0.000 | 0.000 | 1.70 | - | 3 | 0.000 | 0.000 | 0.000 | 1.71 | - | - | | | 0.000 | 0.000 | 0.000 | 0.001 | - | - | 0.000 | 0.000 | 0.000 | 0.003 | - | - | | | | | 0.052 | | |
| 5.600 | 0.000 | 0.000 | 0.000 | 1.30 | - | 35 | 0.000 | 0.000 | 0.000 | 1.33 | - | - | | | 0.000 | 0.000 | 0.000 | 0.001 | - | - | 0.000 | 0.000 | 0.000 | 0.016 | - | - | | | | | 0.056 | | |
| 6.000 | 0.000 | 0.000 | 0.000 | 0.901 | - | 50 | 0.000 | 0.000 | 0.000 | 0.964 | - | 3 | | | 0.000 | 0.000 | 0.000 | 0.002 | - | - | 0.000 | 0.000 | 0.000 | 0.054 | - | - | | | | | 0.060 | | |
| 6.400 | 0.000 | 0.000 | 0.000 | 0.505 | - | 24 | 0.000 | 0.000 | 0.000 | 0.651 | - | 15 | | | 0.000 | 0.000 | 0.000 | 0.003 | - | - | 0.000 | 0.000 | 0.000 | 0.140 | - | - | | | | | 0.064 | | |
| 6.800 | 0.000 | 0.000 | 0.000 | 0.170 | - | 200 | 0.000 | 0.000 | 0.000 | 0.407 | - | 63 | | | 0.000 | 0.000 | 0.000 | 0.069 | - | 10 | 0.000 | 0.000 | 0.000 | 0.295 | - | - | | | | | 0.068 | | |
| 7.200 | 0.000 | 0.000 | 0.000 | 0.023 | - | 161 | 0.000 | 0.000 | 0.000 | 0.231 | - | 10 | | | 0.000 | 0.000 | 0.000 | 0.322 | - | - | 0.000 | 0.000 | 0.000 | 0.520 | - | - | | | | | 0.072 | | |
| 7.600 | 0.000 | 0.000 | 0.000 | 0.001 | - | 42 | 0.000 | 0.000 | 0.000 | 0.121 | - | 13 | | | 0.000 | 0.000 | 0.000 | 0.700 | - | - | 0.000 | 0.000 | 0.000 | 0.811 | - | - | | | | | 0.076 | | |
| 8.000 | 0.000 | 0.000 | 0.000 | 0.001 | - | - | 0.000 | 0.000 | 0.000 | 0.058 | - | - | | | 0.000 | 0.000 | 0.000 | 1.10 | - | - | 0.000 | 0.000 | 0.000 | 1.15 | - | - | | | | | 0.080 | | |
| 8.400 | 0.000 | 0.000 | 0.000 | 0.001 | - | - | 0.000 | 0.000 | 0.000 | 0.026 | - | - | | | 0.000 | 0.000 | 0.000 | 1.50 | - | - | 0.000 | 0.000 | 0.000 | 1.52 | - | - | | | | | 0.084 | | |
| 8.800 | 0.000 | 0.000 | 0.000 | 0.001 | - | - | 0.000 | 0.000 | 0.000 | 0.011 | - | - | | | 0.000 | 0.000 | 0.000 | 1.90 | - | - | 0.000 | 0.000 | 0.000 | 1.90 | - | - | | | | | 0.088 | | |
| 9.200 | 0.000 | 0.000 | 0.000 | 0.001 | - | - | 0.000 | 0.000 | 0.000 | 0.004 | - | - | | | 0.000 | 0.000 | 0.000 | 2.30 | - | - | 0.000 | 0.000 | 0.000 | 2.30 | - | - | | | | | 0.092 | | |
| Σύνολα: | | | | | 0 | 525 | | | | | 0 | 104 | 0 | 0 | | | | | 0 | 15 | | | | 0 | 16 | 0 | 0 | | | | | | |
| Αριθμός Πράξεων: | | | | | 0 | | | | | | 0 | | 0 | | | | | | 0.00 | | | | | 0 | | 0 | | | | | | | |

ΕΘΝΙΚΗ ΤΡΑΠΕΖΑ (ΚΟ)

(Μέγεθος Συμβολαίου: 100 Χρεόγραφα, Τρόπος Εξάσκησης: Αμερικάνικος, Φυσική Παράδοση)

| Δικαιώματα Αγοράς | | | | | | | | | | | | | | Δικαιώματα Πώλησης | | | | | | | | | | | | | | | | |
|-------------------|-----------------|------------|------------|----------|-------------|-------|-----------------|------------|------------|----------|-------------|-------|-----------------|--------------------|-----------------|---------|------------|------------|----------|-------------|-----------------|-----------------|-------|-----------------|-------|-----------------|--------------|---|----------------|-------|
| Τιμή Εξάσκησης | Δεκέμβριος 2020 | | | | | | Ιανουάριος 2021 | | | | | | Λοιποί Μήνες | | Δεκέμβριος 2020 | | | | | | Ιανουάριος 2021 | | | | | | Λοιποί Μήνες | | Τιμή Εξάσκησης | |
| | Άνοιγμα | Ανιγτ Τιμή | Καπιτ Τιμή | Τελ Τιμή | Τιμή κλεισ. | Όγκος | Άνοιγμα | Ανιγτ Τιμή | Καπιτ Τιμή | Τελ Τιμή | Τιμή κλεισ. | Όγκος | Άνοιγτες θέσεις | Όγκος | Άνοιγτες θέσεις | Άνοιγμα | Ανιγτ Τιμή | Καπιτ Τιμή | Τελ Τιμή | Τιμή κλεισ. | Όγκος | Άνοιγτες θέσεις | Όγκος | Άνοιγτες θέσεις | Όγκος | Άνοιγτες θέσεις | | | | |
| 0.600 | 0.000 | 0.000 | 0.000 | | 1.52 | - | - | | | | | - | - | | | 0.000 | 0.000 | 0.000 | | 0.001 | - | - | | | | | | | | 0.006 |
| 0.650 | 0.000 | 0.000 | 0.000 | | 1.47 | - | - | 0.000 | 0.000 | 0.000 | | 1.47 | - | - | | 0.000 | 0.000 | 0.000 | | 0.003 | - | - | 0.000 | 0.000 | 0.000 | | 0.001 | - | - | 0.007 |
| 0.700 | 0.000 | 0.000 | 0.000 | | 1.42 | - | - | 0.000 | 0.000 | 0.000 | | 1.42 | - | - | | 0.000 | 0.000 | 0.000 | | 0.008 | - | - | 0.000 | 0.000 | 0.000 | | 0.001 | - | - | 0.007 |
| 0.750 | 0.000 | 0.000 | 0.000 | | 1.37 | - | - | 0.000 | 0.000 | 0.000 | | 1.37 | - | - | | 0.000 | 0.000 | 0.000 | | 0.001 | - | - | 0.000 | 0.000 | 0.000 | | 0.001 | - | - | 0.008 |
| 0.800 | 0.000 | 0.000 | 0.000 | | 1.32 | - | - | 0.000 | 0.000 | 0.000 | | 1.32 | - | - | | 0.000 | 0.000 | 0.000 | | 0.001 | - | - | 0.000 | 0.000 | 0.000 | | 0.001 | - | - | 0.008 |
| 0.850 | 0.000 | 0.000 | 0.000 | | 1.27 | - | - | 0.000 | 0.000 | 0.000 | | 1.27 | - | - | | 0.000 | 0.000 | 0.000 | | 0.001 | - | - | 0.000 | 0.000 | 0.000 | | 0.001 | - | - | 0.009 |
| 0.900 | 0.000 | 0.000 | 0.000 | | 1.22 | - | - | 0.000 | 0.000 | 0.000 | | 1.22 | - | - | | 0.000 | 0.000 | 0.000 | | 0.001 | - | - | 0.000 | 0.000 | 0.000 | | 0.001 | - | - | 0.009 |
| 0.950 | 0.000 | 0.000 | 0.000 | | 1.17 | - | - | 0.000 | 0.000 | 0.000 | | 1.17 | - | - | | 0.000 | 0.000 | 0.000 | | 0.001 | - | - | 0.000 | 0.000 | 0.000 | | 0.002 | - | - | 0.010 |
| 1.000 | 0.000 | 0.000 | 0.000 | | 1.12 | - | - | 0.000 | 0.000 | 0.000 | | 1.12 | - | - | | 0.000 | 0.000 | 0.000 | | 0.001 | - | - | 0.000 | 0.000 | 0.000 | | 0.001 | - | - | 0.010 |
| 1.100 | 0.000 | 0.000 | 0.000 | | 1.02 | - | - | 0.000 | 0.000 | 0.000 | | 1.02 | - | - | | 0.000 | 0.000 | 0.000 | | 0.001 | - | - | 0.000 | 0.000 | 0.000 | | 0.002 | - | - | 0.011 |
| 1.200 | 0.000 | 0.000 | 0.000 | | 0.920 | - | - | 0.000 | 0.000 | 0.000 | | 0.922 | - | - | | 0.000 | 0.000 | 0.000 | | 0.001 | - | 450 | 0.000 | 0.000 | 0.000 | | 0.001 | - | - | 0.012 |
| 1.300 | 0.000 | 0.000 | 0.000 | | 0.820 | - | - | 0.000 | 0.000 | 0.000 | | 0.823 | - | - | | 0.000 | 0.000 | 0.000 | | 0.001 | - | - | 0.000 | 0.000 | 0.000 | | 0.001 | - | - | 0.013 |
| 1.400 | 0.000 | 0.000 | 0.000 | | 0.720 | - | - | 0.000 | 0.000 | 0.000 | | 0.724 | - | - | | 0.000 | 0.000 | 0.000 | | 0.003 | - | - | 0.000 | 0.000 | 0.000 | | 0.002 | - | - | 0.014 |
| 1.500 | 0.000 | 0.000 | 0.000 | | 0.620 | - | 57 | 0.000 | 0.000 | 0.000 | | 0.628 | - | - | | 0.000 | 0.000 | 0.000 | | 0.001 | - | - | 0.000 | 0.000 | 0.000 | | 0.005 | - | - | 0.015 |
| 1.600 | 0.000 | 0.000 | 0.000 | | 0.520 | - | - | 0.000 | 0.000 | 0.000 | | 0.534 | - | - | | 0.000 | 0.000 | 0.000 | | 0.001 | - | - | 0.000 | 0.000 | 0.000 | | 0.011 | - | - | 0.016 |
| 1.700 | 0.000 | 0.000 | 0.000 | | 0.420 | - | - | 0.000 | 0.000 | 0.000 | | 0.446 | - | - | | 0.000 | 0.000 | 0.000 | | 0.003 | - | - | 0.000 | 0.000 | 0.000 | | 0.023 | - | - | 0.017 |
| 1.800 | 0.000 | 0.000 | 0.000 | | 0.320 | - | 17 | 0.000 | 0.000 | 0.000 | | 0.364 | - | - | | 0.000 | 0.000 | 0.000 | | 0.001 | - | - | 0.000 | 0.000 | 0.000 | | 0.041 | - | - | 0.018 |
| 1.900 | 0.000 | 0.000 | 0.000 | | 0.222 | - | - | 0.000 | 0.000 | 0.000 | | 0.291 | - | - | | 0.000 | 0.000 | 0.000 | | 0.002 | - | - | 0.000 | 0.000 | 0.000 | | 0.068 | - | - | 0.019 |
| 2.000 | 0.000 | 0.000 | 0.000 | | 0.133 | - | - | 0.000 | 0.000 | 0.000 | | 0.228 | - | 4 | | 0.000 | 0.000 | 0.000 | | 0.013 | - | - | 0.000 | 0.000 | 0.000 | | 0.105 | - | - | 0.020 |
| 2.200 | 0.101 | 0.101 | 0.101 | 0.101 | 0.101 | 10 | - | 0.000 | 0.000 | 0.000 | | 0.133 | - | - | | 0.000 | 0.000 | 0.000 | | 0.103 | - | - | 0.000 | 0.000 | 0.000 | | 0.209 | - | - | 0.022 |
| 2.400 | 0.000 | 0.000 | 0.000 | | 0.001 | - | - | 0.000 | 0.000 | 0.000 | | 0.071 | - | - | | 0.000 | 0.000 | 0.000 | | 0.281 | - | - | 0.000 | 0.000 | 0.000 | | 0.347 | - | - | 0.024 |
| 2.600 | 0.000 | 0.000 | 0.000 | | 0.002 | - | - | 0.000 | 0.000 | 0.000 | | 0.035 | - | - | | 0.000 | 0.000 | 0.000 | | 0.480 | - | - | 0.000 | 0.000 | 0.000 | | 0.512 | - | - | 0.026 |
| 2.800 | 0.000 | 0.000 | 0.000 | | 0.003 | - | - | 0.000 | 0.000 | 0.000 | | 0.016 | - | - | | 0.000 | 0.000 | 0.000 | | 0.680 | - | - | 0.000 | 0.000 | 0.000 | | 0.693 | - | - | 0.028 |
| 3.000 | 0.000 | 0.000 | 0.000 | | 0.001 | - | - | 0.000 | 0.000 | 0.000 | | 0.007 | - | - | | 0.000 | 0.000 | 0.000 | | 0.880 | - | - | 0.000 | 0.000 | 0.000 | | 0.885 | - | - | 0.030 |
| 3.200 | 0.000 | 0.000 | 0.000 | | 0.003 | - | - | 0.000 | 0.000 | 0.000 | | 0.003 | - | - | | 0.000 | 0.000 | 0.000 | | 1.08 | - | - | 0.000 | 0.000 | 0.000 | | 1.08 | - | - | 0.032 |
| 3.400 | 0.000 | 0.000 | 0.000 | | 0.002 | - | - | | | | | | - | - | | 0.000 | 0.000 | 0.000 | | 1.28 | - | - | | | | | | - | - | 0.034 |
| 3.600 | 0.000 | 0.000 | 0.000 | | 0.001 | - | - | | | | | | - | - | | 0.000 | 0.000 | 0.000 | | 1.48 | - | - | | | | | | - | - | 0.036 |
| 3.800 | 0.000 | 0.000 | 0.000 | | 0.001 | - | - | | | | | | - | - | | 0.000 | 0.000 | 0.000 | | 1.68 | - | - | | | | | | - | - | 0.038 |
| 4.000 | 0.000 | 0.000 | 0.000 | | 0.001 | - | - | | | | | | - | - | | 0.000 | 0.000 | 0.000 | | 1.88 | - | - | | | | | | - | - | 0.040 |
| Σύνολα: | | | | | | 10 | 74 | | | | | | 0 | 4 | 0 | 0 | | | | 10 | 450 | | | | | 0 | 40 | 0 | 0 | |
| Αριθμός Πράξεων: | | | | | | 1 | | | | | | | 0 | 0 | | | | | | 0.00 | | | | | | 0 | 0 | | | |

ΟΠΑΠ (ΚΟ)

(Μέγεθος Συμβολαίου: 100 Χρεόγραφα, Τρόπος Εξάσκησης: Αμερικάνικος, Φυσική Παράδοση)

| Τιμή Εξάσκησης | Δικαιώματα Αγοράς | | | | | | | | | | | | | | Δικαιώματα Πώλησης | | | | | | | | | | | | | | | | | | |
|-------------------------|-------------------|------------|------------|----------|-------------|-------|-----------------|-----------------|------------|------------|----------|-------------|-------|-----------------|--------------------|-----------------|-----------------|------------|------------|----------|-------------|-------|-----------------|-----------------|------------|------------|----------|-------------|-------|-----------------|--------------|-----------------|----------------|
| | Δεκέμβριος 2020 | | | | | | | Ιανουάριος 2021 | | | | | | | Λοιποί Μήνες | | Δεκέμβριος 2020 | | | | | | | Ιανουάριος 2021 | | | | | | | Λοιποί Μήνες | | Τιμή Εξάσκησης |
| | Άνοιγμα | Ανιγτ Τιμή | Κατωτ Τιμή | Τελ Τιμή | Τιμή κλεισ. | Όγκος | Ανοικτές θέσεις | Άνοιγμα | Ανιγτ Τιμή | Κατωτ Τιμή | Τελ Τιμή | Τιμή κλεισ. | Όγκος | Ανοικτές θέσεις | Όγκος | Ανοικτές θέσεις | Άνοιγμα | Ανιγτ Τιμή | Κατωτ Τιμή | Τελ Τιμή | Τιμή κλεισ. | Όγκος | Ανοικτές θέσεις | Άνοιγμα | Ανιγτ Τιμή | Κατωτ Τιμή | Τελ Τιμή | Τιμή κλεισ. | Όγκος | Ανοικτές θέσεις | Όγκος | Ανοικτές θέσεις | |
| 4.000 | 0.000 | 0.000 | 0.000 | | 6.39 | - | - | | | | | | - | - | | | 0.000 | 0.000 | 0.000 | | 0.001 | - | - | | | | | | | | | | |
| 4.400 | 0.000 | 0.000 | 0.000 | | 5.99 | - | - | | | | | | - | - | | | 0.000 | 0.000 | 0.000 | | 0.001 | - | - | | | | | | | | | | 0.044 |
| 4.800 | 0.000 | 0.000 | 0.000 | | 5.59 | - | - | 0.000 | 0.000 | 0.000 | | 5.60 | - | - | | | 0.000 | 0.000 | 0.000 | | 0.001 | - | - | 0.000 | 0.000 | 0.000 | | 0.001 | - | - | | | 0.048 |
| 5.200 | 0.000 | 0.000 | 0.000 | | 5.19 | - | - | 0.000 | 0.000 | 0.000 | | 5.20 | - | - | | | 0.000 | 0.000 | 0.000 | | 0.001 | - | - | 0.000 | 0.000 | 0.000 | | 0.003 | - | - | | | 0.052 |
| 5.600 | 0.000 | 0.000 | 0.000 | | 4.79 | - | - | 0.000 | 0.000 | 0.000 | | 4.80 | - | - | | | 0.000 | 0.000 | 0.000 | | 0.002 | - | - | 0.000 | 0.000 | 0.000 | | 0.001 | - | - | | | 0.056 |
| 6.000 | 0.000 | 0.000 | 0.000 | | 4.39 | - | - | 0.000 | 0.000 | 0.000 | | 4.40 | - | - | | | 0.000 | 0.000 | 0.000 | | 0.001 | - | - | 0.000 | 0.000 | 0.000 | | 0.001 | - | - | | | 0.060 |
| 6.400 | 0.000 | 0.000 | 0.000 | | 3.99 | - | - | 0.000 | 0.000 | 0.000 | | 4.00 | - | - | | | 0.000 | 0.000 | 0.000 | | 0.001 | - | 10 | 0.000 | 0.000 | 0.000 | | 0.001 | - | - | | | 0.064 |
| 6.800 | 0.000 | 0.000 | 0.000 | | 3.59 | - | - | 0.000 | 0.000 | 0.000 | | 3.60 | - | - | | | 0.000 | 0.000 | 0.000 | | 0.001 | - | 20 | 0.000 | 0.000 | 0.000 | | 0.001 | - | - | | | 0.068 |
| 7.200 | 0.000 | 0.000 | 0.000 | | 3.19 | - | - | 0.000 | 0.000 | 0.000 | | 3.20 | - | - | | | 0.000 | 0.000 | 0.000 | | 0.001 | - | 30 | 0.000 | 0.000 | 0.000 | | 0.001 | - | - | | | 0.072 |
| 7.600 | 0.000 | 0.000 | 0.000 | | 2.79 | - | 37 | 0.000 | 0.000 | 0.000 | | 2.80 | - | - | | | 0.000 | 0.000 | 0.000 | | 0.001 | - | 42 | 0.000 | 0.000 | 0.000 | | 0.001 | - | - | | | 0.076 |
| 8.000 | 0.000 | 0.000 | 0.000 | | 2.39 | - | 11 | 0.000 | 0.000 | 0.000 | | 2.40 | - | - | | | 0.000 | 0.000 | 0.000 | | 0.001 | - | 78 | 0.000 | 0.000 | 0.000 | | 0.001 | - | - | | | 0.080 |
| 8.400 | 0.000 | 0.000 | 0.000 | | 1.99 | - | 5 | 0.000 | 0.000 | 0.000 | | 2.01 | - | - | | | 0.000 | 0.000 | 0.000 | | 0.001 | - | 11 | 0.000 | 0.000 | 0.000 | | 0.005 | - | - | | | 0.084 |
| 8.800 | 0.000 | 0.000 | 0.000 | | 1.59 | - | 5 | 0.000 | 0.000 | 0.000 | | 1.62 | - | - | | | 0.000 | 0.000 | 0.000 | | 0.001 | - | 20 | 0.000 | 0.000 | 0.000 | | 0.019 | - | - | | | 0.088 |
| 9.200 | 0.000 | 0.000 | 0.000 | | 1.19 | - | 1 | 0.000 | 0.000 | 0.000 | | 1.26 | - | - | | | 0.000 | 0.000 | 0.000 | | 0.002 | - | - | 0.000 | 0.000 | 0.000 | | 0.052 | - | - | | | 0.092 |
| 9.600 | 0.000 | 0.000 | 0.000 | | 0.793 | - | - | 0.000 | 0.000 | 0.000 | | 0.926 | - | - | | | 0.000 | 0.000 | 0.000 | | 0.001 | - | 10 | 0.000 | 0.000 | 0.000 | | 0.120 | - | - | | | 0.096 |
| 10.000 | 0.000 | 0.000 | 0.000 | | 0.412 | - | 16 | 0.000 | 0.000 | 0.000 | | 0.645 | - | 10 | | | 0.000 | 0.000 | 0.000 | | 0.021 | - | - | 0.000 | 0.000 | 0.000 | | 0.238 | - | - | | | 0.100 |
| 11.000 | 0.000 | 0.000 | 0.000 | | 0.006 | - | 1 | 0.000 | 0.000 | 0.000 | | 0.194 | - | 26 | | | 0.000 | 0.000 | 0.000 | | 0.615 | - | - | 0.000 | 0.000 | 0.000 | | 0.788 | - | - | | | 0.110 |
| 12.000 | 0.000 | 0.000 | 0.000 | | 0.001 | - | - | 0.000 | 0.000 | 0.000 | | 0.039 | - | - | | | 0.000 | 0.000 | 0.000 | | 1.61 | - | - | 0.000 | 0.000 | 0.000 | | 1.64 | - | - | | | 0.120 |
| 13.000 | 0.000 | 0.000 | 0.000 | | 0.008 | - | - | 0.000 | 0.000 | 0.000 | | 0.005 | - | - | | | 0.000 | 0.000 | 0.000 | | 2.61 | - | - | 0.000 | 0.000 | 0.000 | | 2.61 | - | - | | | 0.130 |
| 14.000 | 0.000 | 0.000 | 0.000 | | 0.003 | - | - | 0.000 | 0.000 | 0.000 | | 0.001 | - | - | | | 0.000 | 0.000 | 0.000 | | 3.61 | - | - | 0.000 | 0.000 | 0.000 | | 3.61 | - | - | | | 0.140 |
| 15.000 | 0.000 | 0.000 | 0.000 | | 0.001 | - | - | 0.000 | 0.000 | 0.000 | | 0.001 | - | - | | | 0.000 | 0.000 | 0.000 | | 4.61 | - | - | 0.000 | 0.000 | 0.000 | | 4.61 | - | - | | | 0.150 |
| 16.000 | 0.000 | 0.000 | 0.000 | | 0.001 | - | - | 0.000 | 0.000 | 0.000 | | 0.001 | - | - | | | 0.000 | 0.000 | 0.000 | | 5.61 | - | - | 0.000 | 0.000 | 0.000 | | 5.61 | - | - | | | 0.160 |
| 17.000 | 0.000 | 0.000 | 0.000 | | 0.001 | - | - | | | | | | - | - | | | 0.000 | 0.000 | 0.000 | | 6.61 | - | - | | | | | | | | | | 0.170 |
| Σύνολα: | | | | | | 0 | 76 | | | | | | | 0 | 36 | 0 | 0 | | | | | 0 | 221 | | | | | 0 | 15 | 0 | 0 | | |
| Αριθμός Πράξεων: | | | | | | | 0 | | | | | | | | 0 | | | | | | | | 0.00 | | | | | 0 | | | 0 | | |

ΟΤΕ (ΚΟ)

(Μέγεθος Συμβολαίου: 100 Χρεόγραφα, Τρόπος Εξάσκησης: Αμερικάνικος, Φυσική Παράδοση)

| Τιμή Εξάσκησης | Δικαιώματα Αγοράς | | | | | | | | | | | | | | Δικαιώματα Πώλησης | | | | | | | | | | | | | | Τιμή Εξάσκησης |
|-------------------------|-------------------|-------------|-------------|-----------|-------------|-------|-----------------|-------------|-------------|-----------|-------------|-------|---------------|-------|--------------------|---------|-------------|-------------|-----------|-------------|-----------------|---------------|-------|---------------|-------|---------------|--------------|--|----------------|
| | Δεκέμβριος 2020 | | | | | | Ιανουάριος 2021 | | | | | | Λοιποί Μήνες | | Δεκέμβριος 2020 | | | | | | Ιανουάριος 2021 | | | | | | Λοιποί Μήνες | | |
| | Άνοιγμα | Ανιγν. Τιμή | Καπιτ. Τιμή | Τελ. Τιμή | Τιμή κλεισ. | Όγκος | Άνοιγμα | Ανιγν. Τιμή | Καπιτ. Τιμή | Τελ. Τιμή | Τιμή κλεισ. | Όγκος | Άνοιγ. θέσεις | Όγκος | Άνοιγ. θέσεις | Άνοιγμα | Ανιγν. Τιμή | Καπιτ. Τιμή | Τελ. Τιμή | Τιμή κλεισ. | Όγκος | Άνοιγ. θέσεις | Όγκος | Άνοιγ. θέσεις | Όγκος | Άνοιγ. θέσεις | | | |
| 7.200 | 0.000 | 0.000 | 0.000 | 5.62 | - | - | | | | | - | - | | | 0.000 | 0.000 | 0.000 | 0.001 | - | - | | | | | | | 0.072 | | |
| 7.600 | 0.000 | 0.000 | 0.000 | 5.22 | - | - | | | | | - | - | | | 0.000 | 0.000 | 0.000 | 0.001 | - | - | | | | | | | 0.076 | | |
| 8.000 | 0.000 | 0.000 | 0.000 | 4.82 | - | - | | | | | - | - | | | 0.000 | 0.000 | 0.000 | 0.001 | - | - | | | | | | | 0.080 | | |
| 8.400 | 0.000 | 0.000 | 0.000 | 4.42 | - | - | 0.000 | 0.000 | 0.000 | 4.43 | - | - | | | 0.000 | 0.000 | 0.000 | 0.001 | - | - | 0.000 | 0.000 | 0.000 | 0.001 | - | - | 0.084 | | |
| 8.800 | 0.000 | 0.000 | 0.000 | 4.02 | - | - | 0.000 | 0.000 | 0.000 | 4.04 | - | - | | | 0.000 | 0.000 | 0.000 | 0.001 | - | - | 0.000 | 0.000 | 0.000 | 0.001 | - | - | 0.088 | | |
| 9.200 | 0.000 | 0.000 | 0.000 | 3.62 | - | - | 0.000 | 0.000 | 0.000 | 3.64 | - | - | | | 0.000 | 0.000 | 0.000 | 0.001 | - | - | 0.000 | 0.000 | 0.000 | 0.001 | - | - | 0.092 | | |
| 9.600 | 0.000 | 0.000 | 0.000 | 3.22 | - | - | 0.000 | 0.000 | 0.000 | 3.24 | - | - | | | 0.000 | 0.000 | 0.000 | 0.001 | - | - | 0.000 | 0.000 | 0.000 | 0.001 | - | - | 0.096 | | |
| 10.000 | 0.000 | 0.000 | 0.000 | 2.82 | - | - | 0.000 | 0.000 | 0.000 | 2.84 | - | - | | | 0.000 | 0.000 | 0.000 | 0.001 | - | - | 0.000 | 0.000 | 0.000 | 0.001 | - | - | 0.100 | | |
| 11.000 | 0.000 | 0.000 | 0.000 | 1.82 | - | - | 0.000 | 0.000 | 0.000 | 1.86 | - | - | | | 0.000 | 0.000 | 0.000 | 0.001 | - | - | 0.000 | 0.000 | 0.000 | 0.019 | - | - | 0.110 | | |
| 12.000 | 0.000 | 0.000 | 0.000 | 0.825 | - | - | 0.000 | 0.000 | 0.000 | 0.990 | - | - | | | 0.000 | 0.000 | 0.000 | 0.003 | - | - | 0.000 | 0.000 | 0.000 | 0.150 | - | - | 0.120 | | |
| 13.000 | 0.000 | 0.000 | 0.000 | 0.090 | - | 46 | 0.000 | 0.000 | 0.000 | 0.394 | - | - | | | 0.000 | 0.000 | 0.000 | 0.268 | - | - | 0.000 | 0.000 | 0.000 | 0.554 | - | - | 0.130 | | |
| 14.000 | 0.000 | 0.000 | 0.000 | 0.001 | - | 7 | 0.000 | 0.000 | 0.000 | 0.112 | - | - | | | 0.000 | 0.000 | 0.000 | 1.18 | - | 5 | 0.000 | 0.000 | 0.000 | 1.27 | - | - | 0.140 | | |
| 15.000 | 0.000 | 0.000 | 0.000 | 0.001 | - | 45 | 0.000 | 0.000 | 0.000 | 0.022 | - | - | | | 0.000 | 0.000 | 0.000 | 2.18 | - | - | 0.000 | 0.000 | 0.000 | 2.19 | - | - | 0.150 | | |
| 16.000 | 0.000 | 0.000 | 0.000 | 0.001 | - | - | 0.000 | 0.000 | 0.000 | 0.003 | - | - | | | 0.000 | 0.000 | 0.000 | 3.18 | - | - | 0.000 | 0.000 | 0.000 | 3.18 | - | - | 0.160 | | |
| 17.000 | 0.000 | 0.000 | 0.000 | 0.001 | - | - | 0.000 | 0.000 | 0.000 | 0.001 | - | - | | | 0.000 | 0.000 | 0.000 | 4.18 | - | - | 0.000 | 0.000 | 0.000 | 4.18 | - | - | 0.170 | | |
| 18.000 | 0.000 | 0.000 | 0.000 | 0.001 | - | - | 0.000 | 0.000 | 0.000 | 0.001 | - | - | | | 0.000 | 0.000 | 0.000 | 5.18 | - | - | 0.000 | 0.000 | 0.000 | 5.18 | - | - | 0.180 | | |
| 19.000 | 0.000 | 0.000 | 0.000 | 0.001 | - | - | 0.000 | 0.000 | 0.000 | 0.001 | - | - | | | 0.000 | 0.000 | 0.000 | 6.18 | - | - | 0.000 | 0.000 | 0.000 | 6.18 | - | - | 0.190 | | |
| Σύνολα: | | | | | 0 | 98 | | | | | 0 | 0 | 0 | 0 | | | | 0 | 5 | | | | 0 | 5 | 0 | 0 | | | |
| Αριθμός Πράξεων: | | | | | 0 | | | | | | 0 | | 0 | | | | | 0.00 | | | | | 0 | | 0 | | | | |

ΠΕΙΡΑΙΩΣ ΤΡΑΠΕΖΑ (ΚΟ)

(Μέγεθος Συμβολαίου: 100 Χρεόγραφα, Τρόπος Εξάσκησης: Αμερικάνικος, Φυσική Παράδοση)

| Τιμή Εξάσκησης | Δικαιώματα Αγοράς | | | | | | | | | | | | Δικαιώματα Πώλησης | | | | | | | | | | | | | | | | |
|----------------|-------------------|-----------|------------|----------|-------------|-------|-----------------|-----------|------------|----------|-------------|-------|--------------------|-----------------|-----------------|-----------|------------|----------|-------------|-------|-----------------|---------|-----------|------------|----------|-------------|--------------|-------|----------------|
| | Δεκέμβριος 2020 | | | | | | Ιανουάριος 2021 | | | | | | Λοιποί Μήνες | | Δεκέμβριος 2020 | | | | | | Ιανουάριος 2021 | | | | | | Λοιποί Μήνες | | Τιμή Εξάσκησης |
| | Άνοιγμα | Ανιτ Τιμή | Καπιτ Τιμή | Τελ Τιμή | Τιμή κλεισ. | Όγκος | Άνοιγμα | Ανιτ Τιμή | Καπιτ Τιμή | Τελ Τιμή | Τιμή κλεισ. | Όγκος | Όγκος | Άνοιγτες θέσεις | Άνοιγμα | Ανιτ Τιμή | Καπιτ Τιμή | Τελ Τιμή | Τιμή κλεισ. | Όγκος | Άνοιγτες θέσεις | Άνοιγμα | Ανιτ Τιμή | Καπιτ Τιμή | Τελ Τιμή | Τιμή κλεισ. | Όγκος | Όγκος | |
| 0.350 | 0.000 | 0.000 | 0.000 | 0.930 | - | - | 0.000 | 0.000 | 0.000 | 0.931 | - | - | | | 0.000 | 0.000 | 0.000 | 0.001 | - | - | 0.000 | 0.000 | 0.000 | 0.001 | - | - | | | |
| 0.400 | 0.000 | 0.000 | 0.000 | 0.880 | - | - | 0.000 | 0.000 | 0.000 | 0.881 | - | - | | | 0.000 | 0.000 | 0.000 | 0.001 | - | - | 0.000 | 0.000 | 0.000 | 0.001 | - | - | | | 0.004 |
| 0.450 | 0.000 | 0.000 | 0.000 | 0.830 | - | - | 0.000 | 0.000 | 0.000 | 0.831 | - | - | | | 0.000 | 0.000 | 0.000 | 0.001 | - | - | 0.000 | 0.000 | 0.000 | 0.001 | - | - | | | 0.005 |
| 0.500 | 0.000 | 0.000 | 0.000 | 0.780 | - | - | 0.000 | 0.000 | 0.000 | 0.781 | - | - | | | 0.000 | 0.000 | 0.000 | 0.001 | - | - | 0.000 | 0.000 | 0.000 | 0.001 | - | - | | | 0.005 |
| 0.550 | 0.000 | 0.000 | 0.000 | 0.730 | - | - | 0.000 | 0.000 | 0.000 | 0.731 | - | - | | | 0.000 | 0.000 | 0.000 | 0.002 | - | - | 0.000 | 0.000 | 0.000 | 0.001 | - | - | | | 0.006 |
| 0.600 | 0.000 | 0.000 | 0.000 | 0.680 | - | - | 0.000 | 0.000 | 0.000 | 0.681 | - | - | | | 0.000 | 0.000 | 0.000 | 0.001 | - | - | 0.000 | 0.000 | 0.000 | 0.001 | - | - | | | 0.006 |
| 0.650 | 0.000 | 0.000 | 0.000 | 0.630 | - | - | 0.000 | 0.000 | 0.000 | 0.631 | - | - | | | 0.000 | 0.000 | 0.000 | 0.003 | - | - | 0.000 | 0.000 | 0.000 | 0.001 | - | - | | | 0.007 |
| 0.700 | 0.000 | 0.000 | 0.000 | 0.580 | - | 6 | 0.000 | 0.000 | 0.000 | 0.581 | - | - | | | 0.000 | 0.000 | 0.000 | 0.001 | - | - | 0.000 | 0.000 | 0.000 | 0.001 | - | - | | | 0.007 |
| 0.750 | 0.000 | 0.000 | 0.000 | 0.530 | - | - | 0.000 | 0.000 | 0.000 | 0.532 | - | - | | | 0.000 | 0.000 | 0.000 | 0.001 | - | - | 0.000 | 0.000 | 0.000 | 0.001 | - | - | | | 0.008 |
| 0.800 | 0.000 | 0.000 | 0.000 | 0.480 | - | - | 0.000 | 0.000 | 0.000 | 0.483 | - | - | | | 0.000 | 0.000 | 0.000 | 0.003 | - | - | 0.000 | 0.000 | 0.000 | 0.001 | - | - | | | 0.008 |
| 0.850 | 0.000 | 0.000 | 0.000 | 0.430 | - | - | 0.000 | 0.000 | 0.000 | 0.434 | - | - | | | 0.000 | 0.000 | 0.000 | 0.001 | - | - | 0.000 | 0.000 | 0.000 | 0.003 | - | - | | | 0.009 |
| 0.900 | 0.000 | 0.000 | 0.000 | 0.380 | - | - | 0.000 | 0.000 | 0.000 | 0.387 | - | - | | | 0.000 | 0.000 | 0.000 | 0.001 | - | - | 0.000 | 0.000 | 0.000 | 0.005 | - | - | | | 0.009 |
| 0.950 | 0.000 | 0.000 | 0.000 | 0.330 | - | - | 0.000 | 0.000 | 0.000 | 0.341 | - | - | | | 0.000 | 0.000 | 0.000 | 0.002 | - | - | 0.000 | 0.000 | 0.000 | 0.009 | - | - | | | 0.010 |
| 1.000 | 0.000 | 0.000 | 0.000 | 0.280 | - | - | 0.000 | 0.000 | 0.000 | 0.297 | - | - | | | 0.000 | 0.000 | 0.000 | 0.004 | - | - | 0.000 | 0.000 | 0.000 | 0.015 | - | - | | | 0.010 |
| 1.100 | 0.000 | 0.000 | 0.000 | 0.182 | - | - | 0.000 | 0.000 | 0.000 | 0.219 | - | - | | | 0.000 | 0.000 | 0.000 | 0.002 | - | - | 0.000 | 0.000 | 0.000 | 0.037 | - | - | | | 0.011 |
| 1.200 | 0.000 | 0.000 | 0.000 | 0.095 | - | 104 | 0.000 | 0.000 | 0.000 | 0.153 | - | - | | | 0.000 | 0.000 | 0.000 | 0.015 | - | - | 0.000 | 0.000 | 0.000 | 0.071 | - | - | | | 0.012 |
| 1.300 | 0.000 | 0.000 | 0.000 | 0.036 | - | - | 0.000 | 0.000 | 0.000 | 0.104 | - | 30 | | | 0.000 | 0.000 | 0.000 | 0.056 | - | - | 0.000 | 0.000 | 0.000 | 0.122 | - | - | | | 0.013 |
| 1.400 | 0.000 | 0.000 | 0.000 | 0.010 | - | - | 0.000 | 0.000 | 0.000 | 0.067 | - | - | | | 0.000 | 0.000 | 0.000 | 0.129 | - | - | 0.000 | 0.000 | 0.000 | 0.185 | - | - | | | 0.014 |
| 1.500 | 0.000 | 0.000 | 0.000 | 0.002 | - | - | 0.000 | 0.000 | 0.000 | 0.042 | - | - | | | 0.000 | 0.000 | 0.000 | 0.222 | - | - | 0.000 | 0.000 | 0.000 | 0.260 | - | - | | | 0.015 |
| 1.600 | 0.000 | 0.000 | 0.000 | 0.001 | - | - | 0.000 | 0.000 | 0.000 | 0.025 | - | - | | | 0.000 | 0.000 | 0.000 | 0.320 | - | - | 0.000 | 0.000 | 0.000 | 0.343 | - | - | | | 0.016 |
| 1.700 | 0.000 | 0.000 | 0.000 | 0.002 | - | - | 0.000 | 0.000 | 0.000 | 0.015 | - | - | | | 0.000 | 0.000 | 0.000 | 0.420 | - | - | 0.000 | 0.000 | 0.000 | 0.433 | - | - | | | 0.017 |
| 1.800 | 0.000 | 0.000 | 0.000 | 0.001 | - | - | 0.000 | 0.000 | 0.000 | 0.009 | - | - | | | 0.000 | 0.000 | 0.000 | 0.520 | - | - | 0.000 | 0.000 | 0.000 | 0.527 | - | - | | | 0.018 |
| 1.900 | 0.000 | 0.000 | 0.000 | 0.002 | - | - | | | | | - | - | | | 0.000 | 0.000 | 0.000 | 0.620 | - | - | | | | | - | - | | | 0.019 |
| 2.000 | 0.000 | 0.000 | 0.000 | 0.001 | - | - | | | | | - | - | | | 0.000 | 0.000 | 0.000 | 0.720 | - | - | | | | | - | - | | | 0.020 |
| 2.200 | 0.000 | 0.000 | 0.000 | 0.001 | - | - | | | | | - | - | | | 0.000 | 0.000 | 0.000 | 0.920 | - | - | | | | | - | - | | | 0.022 |
| 2.400 | 0.000 | 0.000 | 0.000 | 0.001 | - | - | | | | | - | - | | | 0.000 | 0.000 | 0.000 | 1.12 | - | - | | | | | - | - | | | 0.024 |
| 2.600 | 0.000 | 0.000 | 0.000 | 0.001 | - | - | | | | | - | - | | | 0.000 | 0.000 | 0.000 | 1.32 | - | - | | | | | - | - | | | 0.026 |
| 2.800 | 0.000 | 0.000 | 0.000 | 0.001 | - | - | | | | | - | - | | | 0.000 | 0.000 | 0.000 | 1.52 | - | - | | | | | - | - | | | 0.028 |
| 3.000 | 0.000 | 0.000 | 0.000 | 0.004 | - | - | | | | | - | - | | | 0.000 | 0.000 | 0.000 | 1.72 | - | - | | | | | - | - | | | 0.030 |
| 3.200 | 0.000 | 0.000 | 0.000 | 0.002 | - | - | | | | | - | - | | | 0.000 | 0.000 | 0.000 | 1.92 | - | - | | | | | - | - | | | 0.032 |
| 3.400 | 0.000 | 0.000 | 0.000 | 0.001 | - | - | | | | | - | - | | | 0.000 | 0.000 | 0.000 | 2.12 | - | - | | | | | - | - | | | 0.034 |
| 3.600 | 0.000 | 0.000 | 0.000 | 0.001 | - | - | | | | | - | - | | | 0.000 | 0.000 | 0.000 | 2.32 | - | - | | | | | - | - | | | 0.036 |
| 3.800 | 0.000 | 0.000 | 0.000 | 0.001 | - | - | | | | | - | - | | | 0.000 | 0.000 | 0.000 | 2.52 | - | - | | | | | - | - | | | 0.038 |
| 4.000 | 0.000 | 0.000 | 0.000 | 0.001 | - | - | | | | | - | - | | | 0.000 | 0.000 | 0.000 | 2.72 | - | - | | | | | - | - | | | 0.040 |
| 4.400 | 0.000 | 0.000 | 0.000 | 0.001 | - | - | | | | | - | - | | | 0.000 | 0.000 | 0.000 | 3.12 | - | - | | | | | - | - | | | 0.044 |
| 4.800 | 0.000 | 0.000 | 0.000 | 0.001 | - | - | | | | | - | - | | | 0.000 | 0.000 | 0.000 | 3.52 | - | - | | | | | - | - | | | 0.048 |

ΠΕΙΡΑΙΩΣ ΤΡΑΠΕΖΑ (ΚΟ)

(Μέγεθος Συμβολαίου: 100 Χρέογραφα, Τρόπος Εξάσκησης: Αμερικάνικος, Φυσική Παράδοση)

| Δικαιώματα Αγοράς | | | | | | | | | | | | | | | | Δικαιώματα Πώλησης | | | | | | | | | | | | | | | | | | | | | |
|-------------------|-----------------|----------|-----------|----------|-------------|-------|-----------------|---------|-----------------|-----------|----------|-------------|-------|-----------------|-------|--------------------|--------------|----------|-----------------|----------|-------------|-------|-----------------|---------|----------|-----------|-----------------|-------------|-------|-----------------|--------------|-----------------|----------------|---|---|---|---|
| Τιμή Εξάσκησης | Δεκέμβριος 2020 | | | | | | | | Ιανουάριος 2021 | | | | | | | | Λοιποί Μήνες | | Δεκέμβριος 2020 | | | | | | | | Ιανουάριος 2021 | | | | Λοιποί Μήνες | | Τιμή Εξάσκησης | | | | |
| | Άνοιγμα | Άνω Τιμή | Κατω Τιμή | Τελ Τιμή | Τιμή κλεισ. | Όγκος | Ανοικτές θέσεις | Άνοιγμα | Άνω Τιμή | Κατω Τιμή | Τελ Τιμή | Τιμή κλεισ. | Όγκος | Ανοικτές θέσεις | Όγκος | Ανοικτές θέσεις | Άνοιγμα | Άνω Τιμή | Κατω Τιμή | Τελ Τιμή | Τιμή κλεισ. | Όγκος | Ανοικτές θέσεις | Άνοιγμα | Άνω Τιμή | Κατω Τιμή | Τελ Τιμή | Τιμή κλεισ. | Όγκος | Ανοικτές θέσεις | Όγκος | Ανοικτές θέσεις | | | | | |
| Σύνολα: | | | | | | 0 | 110 | | | | | | 0 | 30 | 0 | 10 | | | | | | | 0 | 0 | | | | | | | | | | 0 | 0 | 0 | 0 |
| Αριθμός Πράξεων: | | | | | | | 0 | | | | | | | 0 | | 0 | | | | | | | 0.00 | | | | | | | | | | | | 0 | 0 | |

| Προϊόν Δανεισμού | Υποκείμενος Τίτλος | Πολυμερείς Συναλλαγές[1] | | | | | Διμερείς Συναλλαγές[2] | | Δανεισμός Τίτλων μέσω ΟΤC[3] |
|------------------|--------------------------------|--------------------------|-----------------------|----------|------------------|----------|------------------------|----------|------------------------------|
| | | Ανοιχτές θέσεις[5] | Προσφερόμενη ποσότητα | Μ.Σ.Τ[4] | Όγκος συναλλαγών | Μ.Σ.Τ[4] | Όγκος συναλλαγών | Μ.Σ.Τ[4] | Όγκος συναλλαγών |
| ALPHABOR | ALPHA BANK (ΚΟ) | 158,696 | --- | --- | --- | --- | --- | --- | 40,440,693 |
| TATTBOR | ATTICA BANK A.T.E. (ΚΟ) | 14,300 | --- | --- | --- | --- | --- | --- | 370 |
| CENERBOR | CENERGY HOLDINGS (ΚΑ) | --- | --- | --- | --- | --- | --- | --- | --- |
| EEEBOR | COCA-COLA HBC AG (ΚΟ) | 1,042 | --- | --- | --- | 6,000 | 10.00% | --- | 70,546 |
| EUROBBOR | EUROBANK HOLDINGS (ΚΟ) | 129,457 | --- | --- | --- | --- | --- | --- | 59,909,314 |
| FFGRPBOR | FOLLI-FOLLIE (ΚΟ) | --- | --- | --- | --- | --- | --- | --- | 1,067,847 |
| FOYRKBOR | FOURLIS ΣΥΜΜΕΤΟΧΩΝ (ΚΟ) | 2,900 | --- | --- | --- | --- | --- | --- | 32,408 |
| INTRKBOR | INTRACOM HOLDINGS (ΚΟ) | --- | --- | --- | --- | --- | --- | --- | --- |
| BELABOR | JUMBO (ΚΟ) | 12,200 | --- | --- | 1,290 | 2.70% | --- | --- | 158,338 |
| LAMDABOR | LAMDA DEVELOPMENT(ΚΟ) | --- | --- | --- | --- | 4,500 | 4.50% | --- | --- |
| MIGBOR | MARFIN INVESTMENT GROUP (ΚΟ) | --- | --- | --- | --- | --- | --- | --- | 794,474 |
| QUALBOR | QUALITY & RELIABILITY (ΚΟ) | --- | --- | --- | --- | --- | --- | --- | --- |
| TITCBOR | TITAN CEMENT (ΚΑ) | --- | --- | --- | --- | --- | --- | --- | 271,407 |
| VIORBOR | VIHALCO SA/NV (ΚΑ) | 841 | --- | --- | --- | --- | --- | --- | --- |
| ADMIEBOR | ΑΔΜΗΕ ΣΥΜΜΕΤΟΧΩΝ Α.Ε. (ΚΟ) | 1,476 | --- | --- | --- | --- | --- | --- | 225,769 |
| AEGBOR | ΑΕΡΟΠΟΡΙΑ ΑΙΓΑΙΟΥ (ΚΟ) | 729 | --- | --- | --- | --- | --- | --- | 108,364 |
| ALMYBOR | ΑΛΟΥΜΥΛ (ΚΟ) | --- | --- | --- | --- | --- | --- | --- | --- |
| GEKTERNABOR | ΓΕΚ ΤΕΡΝΑ (ΚΟ) | --- | --- | --- | --- | --- | --- | --- | 26,852 |
| PPCBOR | ΔΕΗ (ΚΟ) | --- | --- | --- | --- | --- | --- | --- | 5,047,567 |
| ETE BOR | ΕΘΝΙΚΗ ΤΡΑΠΕΖΑ (ΚΟ) | 35,408 | --- | --- | --- | --- | --- | --- | 9,830,372 |
| ELLAKTORBOR | ΕΛΛΑΚΤΩΡ (ΚΟ) | 20,216 | --- | --- | --- | --- | --- | --- | 206,898 |
| EXAEBOR | ΕΛΛΗΝ. ΧΡΗΜΑΤΙΣΤΗΡΙΑ-Χ.Α. (ΚΟ) | 1,000 | --- | --- | --- | --- | --- | --- | 311,589 |
| ELPEBOR | ΕΛΛΗΝΙΚΑ ΠΕΤΡΕΛΑΙΑ (ΚΟ) | --- | --- | --- | --- | --- | --- | --- | 167,792 |
| EYDAPBOR | ΕΥΔΑΠ (ΚΟ) | 1,240 | --- | --- | --- | --- | --- | --- | 262,021 |
| MOHBOR | ΜΟΤΟΡ ΟΪΛ (ΚΟ) | 7,085 | --- | --- | --- | --- | --- | --- | 404,831 |
| MYTILBOR | ΜΥΤΙΛΗΝΑΙΟΣ (ΚΟ) | 28,300 | --- | --- | --- | --- | --- | --- | 39,243 |
| PRABOR | ΟΛΠ (ΚΟ) | 335 | --- | --- | --- | --- | --- | --- | 20,401 |
| OPAPBOR | ΟΠΑΠ (ΚΟ) | 5,332 | --- | --- | --- | --- | --- | --- | 1,386,950 |
| HTOBOR | ΟΤΕ (ΚΟ) | 3,000 | --- | --- | --- | --- | --- | --- | 578,426 |
| TREIRBOR | ΠΕΙΡΑΙΩΣ ΤΡΑΠΕΖΑ (ΚΟ) | 18,235 | --- | --- | --- | --- | --- | --- | 16,170,456 |
| PLAISBOR | ΠΛΑΙΣΙΟ COMPUTERS (ΚΟ) | --- | --- | --- | --- | --- | --- | --- | 4,000 |

Σημειώσεις Προϊόντων Δανεισμού

[1] - Πολυμερείς Συμβάσεις Δανειοδοσίας των μεθόδων 8-1, 8-2 και 8-3-3 (σύμφ. Με Αποφ.17 ΔΣ του Χρηματιστηρίου).

[2] - Διμερείς Συμβάσεις Δανειοδοσίας των μεθόδων 8-3-1 και 8-3-2 (σύμφ. Με Αποφ. 20 ΔΣ του Χρηματιστηρίου).

[3] - Τα στοιχεία Συναλλαγής Δανεισμού Τίτλων μέσω ΟΤC δηλώνονται από τους χειριστές ΣΑΤ και αφορούν τις ποσότητες που έχουν καταγραφεί στο ΣΑΤ έως και τη προηγούμενη εργάσιμη ημέρα.

[4] - Μ.Σ.Τ: - Μέση Σταθμισμένη Τιμή (ως προς τα τεμάχια)

[5] - Τα στοιχεία αφορούν σε ανοιχτές θέσεις πριν την έναρξη της συνεδρίασης

| Προϊόν Δανεισμού | Υποκείμενος Τίτλος | Πολυμερείς Συναλλαγές[1] | | | | | Διμερείς Συναλλαγές[2] | | Δανεισμός Τίτλων μέσω ΟΤC[3] |
|------------------|-----------------------|--------------------------|-----------------------|----------|------------------|----------|------------------------|----------|------------------------------|
| | | Ανοιχτές θέσεις[5] | Προσφερόμενη ποσότητα | Μ.Σ.Τ[4] | Όγκος συναλλαγών | Μ.Σ.Τ[4] | Όγκος συναλλαγών | Μ.Σ.Τ[4] | Όγκος συναλλαγών |
| SARBOR | ΣΑΡΑΝΤΗΣ ΓΡ. (ΚΟ) | --- | --- | --- | --- | --- | --- | --- | 23,390 |
| TENERGYBOR | ΤΕΡΝΑ ΕΝΕΡΓΕΙΑΚΗ (ΚΟ) | 33,218 | --- | --- | --- | --- | --- | --- | 99,624 |

Σημειώσεις Προϊόντων Δανεισμού

[1] - Πολυμερείς Συμβάσεις Δανειοδοσίας των μεθόδων 8-1, 8-2 και 8-3-3 (σύμφ. Με Αποφ.17 ΔΣ του Χρηματιστηρίου).

[2] - Διμερείς Συμβάσεις Δανειοδοσίας των μεθόδων 8-3-1 και 8-3-2 (σύμφ. Με Αποφ. 20 ΔΣ του Χρηματιστηρίου).

[3] - Τα στοιχεία Συναλλαγές Δανεισμού Τίτλων μέσω ΟΤC δηλώνονται από τους χειριστές ΣΑΤ και αφορούν τις ποσότητες που έχουν καταγραφεί στο ΣΑΤ έως και τη προηγούμενη εργάσιμη ημέρα.

[4] - Μ.Σ.Τ: - Μέση Σταθμισμένη Τιμή (ως προς τα τεμάχια)

[5] - Τα στοιχεία αφορούν σε ανοιχτές θέσεις πριν την έναρξη της συνεδρίασης

Κωδικό και ονομασίες Κλάδων Οικονομικής Δραστηριότητας του Χρηματιστηρίου Αθηνών

| | |
|---|--|
| 12003 - Διαπραγματεύσιμα Αμοιβαία Κεφάλαια | 10101010 Υπηρεσίες Ηλεκτρονικών Υπολογιστών |
| 10101015 Λογισμικό | 10102030 Υλικό Υπολογιστών |
| 15101010 Εξοπλισμός Τηλεπικοινωνιών | 15102015 Υπηρεσίες Τηλεπικοινωνιών |
| 20101010 Υγειονομικές Μονάδες | 20101025 Υπηρεσίες Υγείας |
| 20102010 Ιατρικός Εξοπλισμός | 20103015 Φαρμακευτικά Προϊόντα |
| 30101010 Τράπεζες | 30202000 Διαφοροποιημένες Χρηματοοικονομικές Υπηρεσίες |
| 30202010 Διαχείριση Κεφαλαίων & Θεματοφύλακες | 30202015 Επενδυτικές Υπηρεσίες |
| 30302010 Γενικές Ασφάλειες | 30302015 Μεσίτες Ασφαλίσεων |
| 35101010 Συμμετοχές & Ανάπτυξη Ακίνητης Περιουσίας | 35101015 Υπηρεσίες Ακίνητης Περιουσίας |
| 35102000 Διαφοροποιημένες Α.Ε.Ε.Α.Π. | 35102030 Α.Ε.Ε.Α.Π. Επαγγελματικών Χώρων |
| 40201040 Υπηρεσίες Ενοικίασης και Χρηματοδοτικής Μίσθωσης | 40202010 Κατασκευή Κατοικιών |
| 40202015 Έπιπλα | 40202020 Οικιακές Συσκευές |
| 40203040 Ηλεκτρονική Ψυχαγωγία | 40203045 Παιχνίδια |
| 40204020 Ρούχα και Αξεσουάρ | 40301010 Ψυχαγωγία |
| 40301030 Εκδόσεις | 40301035 Ραδιοτηλεοπτικοί Φορείς |
| 40401010 Διαφοροποιημένοι Έμποροι | 40401020 Εμπόριο Ενδυμάτων |
| 40401025 Εμπόριο Προϊόντων Οικιακής Βελτίωσης | 40401030 Εξειδικευμένο Λιανικό Εμπόριο |
| 40501010 Αεροπορικές Εταιρείες | 40501015 Ταξίδια & Τουρισμός |
| 40501020 Τυχερά Παιχνίδια | 40501025 Ξενοδοχεία & Πανσιόν |
| 45101015 Απόσταση & Οινόπαραγωγή | 45101020 Αναψυκτικά |
| 45102010 Γεωργεία, Αλιεία, Εκτροφή και Φυτείες | 45102020 Τρόφιμα |
| 45103010 Καπνός | 45201010 Λιανικό & Χονδρικό Εμπόριο Τροφίμων |
| 45201020 Είδη Προσωπικής Φροντίδας | 50101010 Κατασκευές |
| 50101030 Τσιμέντα | 50101035 Άλλα Οικοδομικά Υλικά |
| 50202010 Ηλεκτρικά Εξαρτήματα | 50203000 Διαφοροποιημένες Βιομηχανίες |
| 50203015 Πλαστικά | 50203030 Υλικά Συσκευασίας |
| 50204000 Μηχανήματα Βιομηχανικού Εξοπλισμού | 50204020 Μηχανήματα Κατασκευών |
| 50205010 Προμηθευτές Βιομηχανίας | 50205020 Υποστηρικτικές Υπηρεσίες προς Επιχειρήσεις |
| 50205030 Υπηρεσίες Μαζικής Εκτύπωσης | 50206015 Εμπορικά Οχήματα & Ανταλλακτικά |
| 50206030 Θαλάσσιες Μεταφορές | 50206060 Υπηρεσίες Μεταφορών |
| 55101000 Διαφοροποιημένα Υλικά | 55101020 Κλωστοϋφαντουργικά Προϊόντα |
| 55102000 Ορυχεία | 55102010 Σίδηρος & Χάλυβας |
| 55102015 Μεταλλουργία | 55102035 Αλουμίνιο |
| 60101000 Καθετοποιημένες Εταιρ. Πετρελαίου & Φυσικού Αερίου | 60101020 Διυλιστήρια & Εμπορία Πετρελαιοειδών |
| 65101010 Εναλλακτική Ηλεκτρική Ενέργεια | 65101015 Συμβατική Ηλεκτρική Ενέργεια |
| 65102030 Ύδρευση | |



ATHEX
Athens Stock Exchange

Λεωφ. Αθηνών 110 104 42 Αθήνα
110, Athinon Ave. GR 104 42 Athens
tel. (+30)210-33.66.800, fax (+30)210-33.66.101
www.athexgroup.gr