

20

Ημερήσιο Δελτίο
Συναλλακτικής Δραστηριότητας

Daily Official List
of Trading Activity

Τρίτη, 15 Δεκεμβρίου, 2020

Έτος: 141 Αύξων Αριθμός Συνεδρίασης: 239



ATHEXGROUP
Athens Exchange Group

Αποποίηση Ευθύνης:

Η εταιρεία Ελληνικά Χρηματιστήρια-Χρηματιστήριο Αθηνών Ανώνυμη Εταιρεία Συμμετοχών καταβάλλει κάθε δυνατή προσπάθεια ώστε να διασφαλίσει ότι οι πληροφορίες και τα λοιπά στοιχεία που εμφανίζονται στο Ημερήσιο Δελτίο Τιμών (Η.Δ.Τ.) είναι ορθά και πλήρη αλλά δεν έχει καμία ευθύνη για ενδεχόμενο λάθος ή παράλειψη στοιχείων και / ή ευθύνη σχετικά με την ακρίβεια, αξιοπιστία, επικαιροποίηση και πληρότητα των παραπάνω πληροφοριών και στοιχείων ή ευθύνη προερχόμενη άμεσα ή έμμεσα από την χρήση των παραπάνω πληροφοριών.

Η Εταιρία δεν έχει καμία ευθύνη για την ακρίβεια των στοιχείων που περιλαμβάνονται στις ανακοινώσεις των εισηγμένων εταιρειών. Πιθανές προσβολές δικαιωμάτων τρίτων από το περιεχόμενο των ανακοινώσεων συνιστούν αποκλειστική ευθύνη του αποστολέα των ανακοινώσεων.

Όλα τα αναγραφόμενα στο Η.Δ.Τ. στοιχεία παρέχονται μόνο για τους σκοπούς της πληροφόρησης και δεν συνιστούν παροχή επενδυτικών συμβουλών ή πρόσκληση για επένδυση σε κινητές αξίες που διαπραγματεύονται στο Χρηματιστήριο Αθηνών.

Αναγνωρίζεται και συμφωνείται ότι όλα τα δικαιώματα επί των πληροφοριών που εμφανίζονται στο Η.Δ.Τ. θα αποτελούν κυριότητα της εταιρίας και οποιοδήποτε άλλο δικαίωμα συμπεριλαμβανομένου του δικαιώματος πνευματικής ιδιοκτησίας, σήματος κλπ. ανήκουν στο Χρηματιστήριο Αθηνών.

Τα ανωτέρω στοιχεία αποτελούν ιδιοκτησία της Εταιρίας και προστατεύονται σύμφωνα με τις διατάξεις περί πνευματικής ιδιοκτησίας. Απαγορεύεται α) η με οποιοδήποτε τρόπο ή μέσο αναπαραγωγή, αναδημοσίευση, τροποποίηση, αντιγραφή, πώληση, μετάδοση ή διανομή του συνόλου ή μέρους τους, χωρίς αναφορά στην πηγή και β) η εμπορική εκμετάλλευση των στοιχείων από τρίτους.

Η Εταιρία δεν φέρει καμία ευθύνη προερχόμενη άμεσα ή έμμεσα από χρήση ή τυχόν αλλοίωση των ανωτέρω στοιχείων όταν αυτά χρησιμοποιούνται από

Ελληνικά Χρηματιστήρια - Χρηματιστήριο Αθηνών Α.Ε. Συμμετοχών

Λεωφόρος Αθηνών 110, 10442 Αθήνα, Τηλ: (210) 33.66.800, Fax: (210) 32.13.938

www.athexgroup.gr

Χρηματιστηριακό Κέντρο Θεσσαλονίκης

Κατούνη 16-18, Θεσ/νίκη 546 25, Τηλ: (2310) 567.667, Fax: (2310) 530.455

Συνεγγυητικό Κεφάλαιο Εξασφάλισης Επενδυτικών Υπηρεσιών

Φειδίου 14-16, Αθήνα 106 78, Τηλ: (210) 33.04.682, Fax: (210) 33.04.155

Επιτροπή Κεφαλαιαγοράς

Κολοκοτρώνη 1 & Σταδίου 1, Αθήνα 105 62, Τηλ: (210) 33.77.100, Fax: (210) 33.77.173

Πίνακας Περιεχομένων

Ενότητα 1: Στατιστικά Στοιχεία Χρεογράφων, Παραγώγων και Δανεισμού

- Οι Αγορές Χρεογράφων Παραγώγων Δανεισμού
- Χρηματιστηριακοί Δείκτες
- Αναλυτικά Στοιχεία Συναλλαγών Αγοράς Χρεογράφων
- Στοιχεία Συναλλαγών Κλάδων Χρηματιστηρίου Αθηνών & Χρηματοοικονομικών Προϊόντων (Δ.Α.Κ.)
- Οι 10 Μετοχές με τη μεγαλύτερη Άνοδο & Πτώση
- Αναλυτικά Στοιχεία Συναλλαγών Αγοράς Παραγώγων

Ενότητα 2: Αναλυτικά Στοιχεία Συναλλαγών Χρεογράφων

- Αναλυτικά Στοιχεία Συναλλαγών Χρεογράφων
- Σημειώσεις Χρεογράφων

Ενότητα 3: Στοιχεία Συναλλαγών Χρεογράφων

- Στοιχεία Συναλλαγών Πακέτων
- Στοιχεία Συναλλαγών Δικαιωμάτων

- Στοιχεία Δανεισμού Τίτλων
- Στοιχεία Συναλλαγών Εκποιήσεων
- Στοιχεία Συναλλαγών Εκποιήσεων Ενσώματων Ονομαστικών Μετοχών
- Στοιχεία Ενεργητικού Διαπραγματεύσιμων Αμοιβαίων Κεφαλαίων (Δ.Α.Κ.)
- Χαρακτηριστικά Διαπραγματεύσιμων Αμοιβαίων Κεφαλαίων (Δ.Α.Κ.)

Ενότητα 4: Ανακοινώσεις

Ενότητα 5: Ομόλογα Διαπραγματεύσιμα στην Αγορά Αξιών Σταθερού Εισοδήματος

- Ομολογιακά Δάνεια Επιχειρήσεων – Οργανωμένη Αγορά (Μετατρέψιμα)
- Ομολογιακά Δάνεια Επιχειρήσεων – Οργανωμένη Αγορά (Μη Μετατρέψιμα)
- Ομόλογα Ελληνικού Δημοσίου
- Έντοκα Γραμμάτια & Zero Coupon Ομόλογα Ελληνικού Δημοσίου
- Ομόλογα Ελληνικού Δημοσίου Διαπραγματεύσιμα με τη Μέθοδο Εκφώνησης - Αντιφώνησης
- Ομόλογα Κρατικών Τραπεζών

Ενότητα 6: Πρόσθετα Στοιχεία Ενημέρωσης

- Πίνακας Μελών Χρηματιστηρίου Αθηνών και Μελών ΕΤ.ΕΚ.
- Πίνακας Μετοχών Υπό Ειδική Διαπραγμάτευση
- Γνωστοποιήσεις Συναλλαγών - Κατάλογος Υπόχρεων Προσώπων

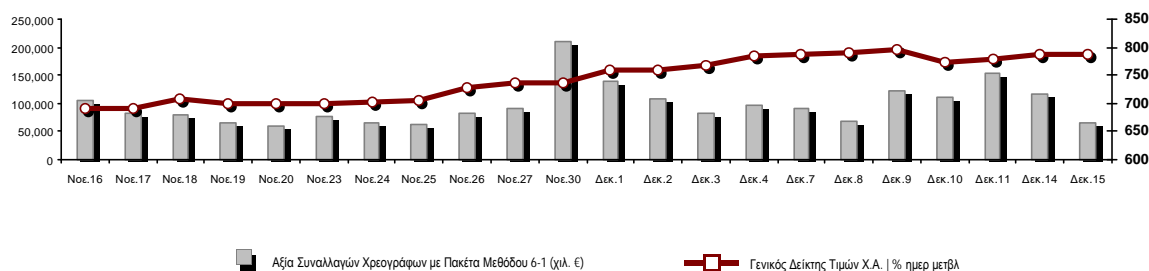
Ενότητα 7: Αναλυτικά Στοιχεία Συναλλαγών Αγοράς Παραγώγων

- Συμβόλαια Μελλοντικής Εκπλήρωσης σε Δείκτες
- Συμβόλαια Μελλοντικής Εκπλήρωσης σε Μετοχές
- Δικαιώματα Προαίρεσης σε Δείκτες
- Δικαιώματα Προαίρεσης σε Μετοχές
- Στοιχεία Συναλλαγών Προϊόντων Δανεισμού

Παράρτημα Α: Κωδικοί και ονομασίες Κλάδων Οικονομικής Δραστηριότητας του Χρηματιστηρίου Αθηνών

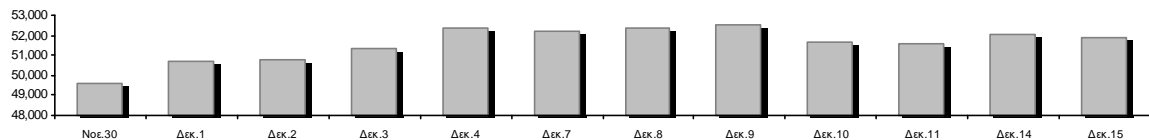
Οι Αγορές Χρεογράφων Παραγώγων Δανεισμού

Γενικός Δείκτης Τιμών και Αξία Συναλλαγών Μετοχών και Παραγώγων

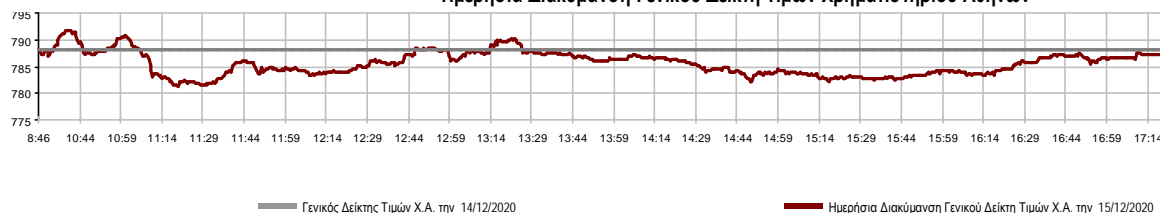


Κεφαλαιοποίηση Χ.Α. (εκατ €)**:	51,896.14		Συνολικές Ανοικτές Θέσεις σε Παράγωγα	369,126
Ημερήσια μεταβολή: εκατ. € %	-128.07	-0.25%	Ανοικτές θέσεις σε ΣΜΕ επί Δεικτών % ημερ μετβλ	6,042 5.63%
Μέση ετήσια Κεφ/ποίηση: εκατ. € % Μετβλ. Μέση προηγ. έτος	47,173.53	-13.89%	Ανοικτές θέσεις σε ΣΜΕ επί μετοχών % ημερ μετβλ	358,603 4.82%
Γενικός Δείκτης Τιμών Χ.Α. % ημερ μετβλ	787.32	-0.09%	Ανοικτές θέσεις σε Δικαιώματα επί Δεικτών % ημερ μετβλ	2,590 0.12%
Κεφαλαιοποίηση Γενικού Δείκτη (εκατ. €)	46,305.51		Ανοικτές θέσεις σε Δικαιώματα επί μετοχών % ημερ μετβλ	1,891 -0.42%
Ημερήσια μεταβολή (εκατ. €)	-133.84			
Αξία Συναλλαγών Χρεογράφων με Πακέτα Μεθόδου 6-1 (χιλ. €)	65,308.04		Πλήθος Συμβολαίων Παραγώγων:	141,075
Ημερήσια μεταβολή: %	-51,957.18	-44.31%	Ημερήσια μεταβολή: τμχ %	33,967 31.71%
Μέση Αξία Συν/γών ΥΙD: χιλ. € % Μετβλ Μέση προηγ. έτος	63,729.19	-3.16%	Μέσος Όγκος Συμβ. ΥΙD: % Μετβλ Μέσο προηγ. Έτος	39,227 -6.37%
Αξία Συναλλαγών Πακέτων Μεθόδου 6-1 (χιλ. €)	9,350.42		Πλήθος Πράξεων Παραγώγων:	4,317
Αξία Συναλλαγών Πακέτων Μεθόδου 6-2 & 6-3 (χιλ. €)	475.20		Ημερήσια μεταβολή: πλήθος %	-1,514 -25.96%
Αξία Συναλλαγών Ομολόγων (χιλ.€)	263.55		Μέσο Πλήθος Πράξεων ΥΙD: % Μετβλ Μέσο προηγ. Έτος	2,639 -7.38%
Όγκος Συναλλαγών Χρεογράφων με Πακέτα Μεθόδου 6-1 (χιλ. Τμχ)	29,711.31		Συνολικές Ανοικτές Θέσεις σε Δανεισμό	283,915
Ημερήσια μεταβολή: χιλ. τμχ %	-26,706.31	-47.34%	Ημερήσια μεταβολή: τμχ %	14,313 5.31%
Μέσος Όγκος Συν/γών ΥΙD: % Μετβλ Μέσο προηγ. Έτος	41,258.82	29.96%	Πλήθος Συναλλαγών Δανεισμού (Πολυμερής/Διμερής)	218,501
Όγκος Συναλλαγών Πακέτων Μεθόδου 6-1 (χιλ. Τεμάχια)	2,268.23		Ημερήσια μεταβολή: τμχ %	192,588
Όγκος Συναλλαγών Πακέτων Μεθόδου 6-2 & 6-3 (χιλ. Τεμάχια)	36.00		Πλήθος Πολυμερών Συναλλαγών	216,501
Όγκος Συναλλαγών Ομολόγων	260,000		Πλήθος Διμερών Συναλλαγών	2,000
Πλήθος Πράξεων Χρεογράφων με Πακέτα Μεθόδου 6-1	32,539		Πλήθος Πράξεων Δανεισμού:	27
Ημερήσια μεταβολή: πλήθος %	-10,557	-24.50%	Ημερήσια μεταβολή: %	14
Μέσο Πλήθος Πράξεων ΥΙD: % Μετβλ Μέσο προηγ. Έτος	32,598	20.07%	Πλήθος Πράξεων Πολυμερών Συναλλαγών	26
Πλήθος πακέτων Μεθόδου 6-1	9		Πλήθος Πράξεων Διμερών Συναλλαγών	1
Πλήθος πακέτων Μεθόδου 6-2 & 6-3	7			
Πλήθος συναλλαγών Ομολόγων	43			

Κεφαλαιοποίηση Χ.Α. (εκατ €)**



Ημερήσια Διακύμανση Γενικού Δείκτη Τιμών Χρηματιστηρίου Αθηνών



Χρηματιστηριακοί Δείκτες

Όνομασία Δείκτη	15/12/2020	14/12/2020	Δ μον.	Δ %	Κατώτερη	Ανώτερη	Κατ.έτους	Ανωτ.έτους	Ετησ. μεταβ.
Γενικός Δείκτης Τιμών Χ.Α.	787.32	788.02	-0.70	-0.09%	781.41	791.84	469.55	949.20	-14.11%
FTSE/Χ.Α. Large Cap	1,883.79	1,885.61	-1.82	-0.10%	1,867.80	1,894.58	1,135.79	2,371.26	-18.03%
FTSE/Χ.Α. Mid Cap	1,072.73	1,070.87	1.86	0.17%	1,065.11	1,073.59	659.09	1,298.86	-10.24%
FTSE/Χ.Α.-Χ.Α.Κ. Τραπεζικός Δείκτης	385.96	381.16	4.80	1.26%	373.35	386.83	167.93	673.55	-42.39%
FTSE/Χ.Α. Υψηλής Μερισματικής Απόδοσης	2,656.87	2,672.42	-15.55	-0.58%	2,654.17	2,682.47	1,730.40	3,015.23	-9.67%
FTSE/Χ.Α. Διεθνούς Δραστηριοποίησης Plus	2,049.41	2,039.21	10.20	0.50%	2,030.40	2,056.15	1,269.53	2,435.50	-11.61%
FTSE/Χ.Α. Mid & Small Cap Θεμελιωδών Μεγεθών	2,903.58	2,918.20	-14.62	-0.50%	2,895.80	2,918.20	2,028.59	3,205.70	-2.42%
Δείκτης ATHEX Select Plus	2,979.18	2,975.82	3.36	0.11%	2,953.93	2,990.20	1,698.34	3,182.42	-0.62%
Δείκτης ATHEX Select	2,844.62	2,824.74	19.88	0.70%	2,797.47	2,845.47	1,734.15	3,581.16	-13.09%
FTSE/Χ.Α. Δείκτης Αγοράς	459.92	460.95	-1.03	-0.22%	457.11	462.79	282.92	587.56	-19.15%
Δείκτης FTSE Med	4,438.70	4,382.97	55.73	1.27%			3,062.99	5,342.28	-10.85%
Δείκτης Συνολικής Απόδοσης Γενικού Δείκτη Χ.Α.	1,323.32	1,324.49	-1.17	-0.09%	1,313.38	1,330.91	770.25	1,557.05	-11.51%
FTSE/Χ.Α. Large Cap Συνολικής Απόδοσης	2,890.20	2,892.99	-2.79	-0.10%			1,760.89	3,542.27	-15.33%
FTSE/Χ.Α. Mid Cap Συνολικής Απόδοσης	1,344.90	1,342.57	2.33	0.17%			818.92	1,582.98	-7.69%
FTSE/Χ.Α.-Χ.Α.Κ. Τραπεζικός Δείκτης Συνολ. Αποδ.	338.10	333.90	4.20	1.26%			155.77	588.56	-42.37%
Ελληνικός Δείκτης Mid & Small Cap	1,174.04	1,173.25	0.79	0.07%	1,166.71	1,178.88	701.19	1,312.90	-6.34%
FTSE/Χ.Α. Τράπεζες	509.95	503.60	6.35	1.26%	493.28	511.10	221.87	889.92	-42.39%
FTSE/Χ.Α. Ασφάλειες	1,829.69	1,785.84	43.85	2.46%	1,785.84	1,837.66	1,076.29	2,088.80	-9.65%
FTSE/Χ.Α. Χρηματοοικονομικές Υπηρεσίες	771.50	785.86	-14.36	-1.83%	771.23	792.09	480.39	1,123.81	-22.61%
FTSE/Χ.Α. Βιομηχανικά Προϊόντα & Υπηρεσίες	2,885.64	2,897.75	-12.11	-0.42%	2,884.70	2,940.77	1,302.84	2,940.77	12.65%
FTSE/Χ.Α. Εμπόριο	47.66	48.33	-0.67	-1.39%	47.66	49.12	38.18	75.77	-31.56%
FTSE/Χ.Α. Ακίνητης Περιουσίας	4,681.92	4,673.34	8.58	0.18%	4,667.19	4,743.77	2,945.19	5,826.74	-14.33%
FTSE/Χ.Α. Καταναλωτικά Προϊόντα & Υπηρεσίες	7,644.02	7,653.18	-9.16	-0.12%	7,515.80	7,676.05	5,596.91	10,280.00	-22.08%
FTSE/Χ.Α. Τρόφιμα & Ποτά	9,542.98	9,593.44	-50.46	-0.53%	9,509.87	9,650.44	5,768.28	13,004.12	-15.28%
FTSE/Χ.Α. Πρώτες Ύλες	6,001.57	5,947.14	54.43	0.92%	5,793.59	6,006.01	2,713.19	7,435.44	-7.07%
FTSE/Χ.Α. Κατασκευές & Υλικά	2,636.67	2,623.56	13.11	0.50%	2,613.94	2,648.22	1,403.78	3,344.96	-14.48%
FTSE/Χ.Α. Ενέργεια	2,993.34	2,996.98	-3.64	-0.12%	2,973.12	3,013.41	2,039.22	5,154.35	-40.71%
FTSE/Χ.Α. Ταξίδια & Αναψυχή	1,652.08	1,663.94	-11.86	-0.71%	1,643.21	1,665.21	904.20	2,084.49	-14.83%
FTSE/Χ.Α. Τεχνολογία	993.96	992.86	1.10	0.11%	979.61	999.45	537.98	1,029.21	10.39%
FTSE/Χ.Α. Τηλεπικοινωνίες	3,542.80	3,581.46	-38.66	-1.08%	3,542.80	3,618.38	2,480.07	4,027.57	-9.74%
FTSE/Χ.Α. Υπηρεσίες Κοινής Ωφέλειας	4,394.87	4,442.78	-47.91	-1.08%	4,359.60	4,462.13	1,865.80	4,549.73	37.97%
FTSE/Χ.Α. Υγεία	447.53	443.45	4.08	0.92%	443.45	447.53	395.48	508.96	-11.35%
Δείκτης Όλων των Μετοχών Χ.Α.	182.27	182.73	-0.46	-0.25%	182.27	182.27	122.81	223.49	-15.48%
Ελληνικός Δείκτης Εταιρικών Ομολόγων	121.78	121.74	0.03	0.03%			106.56	121.84	1.25%
Ελληνικός Δείκτης Τιμών Εταιρικών Ομολόγων	93.77	93.77	0.00	0.00%			84.04	96.15	-2.02%

Σημείωση 1: Το κλείσιμο των Δεικτών FTSE/Med 100, Ελληνικός Δείκτης Εταιρικών Ομολόγων και, Ελληνικός Δείκτης Τιμών Εταιρικών Ομολόγων αφορούν την συνεδρίαση της 11/12/2020.

Σημείωση 2: Ο Ελληνικός Δείκτης Mid & Small Cap είναι Customized δείκτης υπολογιζόμενος από το Χρηματιστήριο Αθηνών.

Αναλυτικά Στοιχεία Συναλλαγών Αγοράς Χρεογράφων

	Όλα τα Χρεόγραφα	Κύρια Αγορά	Επιτήρηση	Διαπραγματεύσιμα Αμοιβαία Κεφάλαια
Σύνολα	119	109	9	1
Ανοδικές / Καθοδικές / Σταθερές:	61 / 44 / 14	56 / 40 / 13	5 / 3 / 1	0 / 1 / 0
Κεφαλαιοποίηση Χ.Α. (εκατ €) **	51,896.14	51,595.19	300.95	
Μέση Ημερήσια Αξία Συν/γών (χιλ. €)	63,729.19	63,699.70	79.78	41.32
Αξία Συναλλαγών	65,783.24	65,643.95	133.95	5.33
Κύριος Πίνακας:	55,957.62	55,818.33	133.95	5.33
Προσυμφωνημένων Συναλλαγών 6_1_2_3:	9,825.62	9,825.62	0.00	0.00
Πίνακας Εκποιήσεων:	0.00	0.00	0.00	0.00
Πίνακας Ειδικών Όρων:	0.00	0.00	0.00	0.00
Μέσος Ημερήσιος Όγκος Συναλλαγών	41,258,820	40,697,111	590,302	2,276
Όγκος Συναλλαγών	29,747,312	28,889,342	857,690	280
Κύριος Πίνακας:	27,443,082	26,585,112	857,690	280
Προσυμφωνημένων Συναλλαγών 6_1_2_3:	2,304,230	2,304,230	0	0
Πίνακας Εκποιήσεων:	0	0	0	0
Πίνακας Ειδικών Όρων:	0	0	0	0
Μέσο Ημερήσιο Πλήθος Πράξεων	32,598	32,447	149	3
Αριθμός Πράξεων	32,546	32,295	250	1
Κύριος Πίνακας:	32,530	32,279	250	1
Προσυμφωνημένων Συναλλαγών 6_1_2_3:	16	16	0	0
Πίνακας Εκποιήσεων:	0	0	0	0
Πίνακας Ειδικών Όρων:	0	0	0	0

Στοιχεία Συναλλαγών Κλάδων Χρηματιστηρίου Αθηνών & Χρηματοοικονομικών Προϊόντων (Δ.Α.Κ.)

Κωδικός	Κλάδοι	Ανοδικές / Καθοδικές / Σταθερές	Αριθμός Πράξεων	Όγκος Συναλλαγών	Αξία Συναλλαγών	% στη Συνολική Αξία
12000	- Χρηματοοικονομικά Προϊόντα	0 / 1 / 0	1	280	5,331.20	0.01%
3510	- Ακίνητη Περιουσία	3 / 1 / 4	1,105	351,497	2,277,733.88	3.46%
3030	- Ασφάλειες	1 / 0 / 0	42	5,480	25,048.32	0.04%
5020	- Βιομηχανικά Προϊόντα & Υπηρεσίες	10 / 4 / 2	2,387	940,328	4,741,590.90	7.21%
4040	- Εμπόριο	5 / 2 / 0	361	86,122	301,644.14	0.46%
6010	- Ενέργεια	2 / 1 / 1	1,589	328,178	3,190,481.58	4.85%
4020	- Καταναλωτικά Προϊόντα & Υπηρεσίες	3 / 2 / 2	2,120	593,796	4,245,448.02	6.45%
5010	- Κατασκευές & Υλικά Κατασκευών	7 / 4 / 1	2,858	1,675,155	2,900,451.11	4.41%
4030	- Μέσα Ενήμερωσης	0 / 1 / 0	34	19,348	4,962.21	0.01%
4520	- Προσωπική Φροντίδα, Φάρμακα & Παντοπωλεία	2 / 1 / 0	203	47,814	191,898.18	0.29%
5510	- Πρώτες Ύλες	7 / 5 / 0	800	299,611	820,849.07	1.25%
4050	- Ταξίδια και Αναψυχή	1 / 5 / 0	1,504	750,700	3,387,220.24	5.15%
1010	- Τεχνολογία	4 / 3 / 2	285	73,365	183,165.99	0.28%
1510	- Τηλεπικοινωνίες	0 / 5 / 0	3,522	1,212,490	11,570,307.04	17.59%
3010	- Τράπεζες	5 / 1 / 0	11,043	19,783,270	18,960,124.25	28.82%
4510	- Τρόφιμα, Ποτά & Καπνοβιομηχανίες	5 / 3 / 1	248	46,081	540,968.94	0.82%
2010	- Υγεία	1 / 1 / 1	95	14,505	23,273.39	0.04%
6510	- Υπηρεσίες Κοινής Ωφέλειας	2 / 3 / 0	3,705	1,389,905	12,060,428.51	18.33%
3020	- Χρηματοοικονομικές Υπηρεσίες	3 / 1 / 0	644	2,129,387	352,309.52	0.54%

Οι 10 Μετοχές με τη μεγαλύτερη Άνοδο & Πτώση

Κύρια Αγορά

Μετοχές με τη μεγαλύτερη Θετική μεταβολή τιμής	Τιμή κλεισ.	Μεταβ.	Μετοχές με τη μεγαλύτερη Αρνητική μεταβολή τιμής	Τιμή κλεισ.	Μεταβ.
MEDICON ΕΛΛΑΣ (ΚΟ)	1.88	7.43% #	INTRAKAT (ΚΟ)	1.26	-3.82% α
ΕΛΛΑΚΤΩΡ (ΚΟ)	1.562	6.19% #	ΤΕΡΝΑ ΕΝΕΡΓΕΙΑΚΗ (ΚΟ)	12.42	-3.27% α
ΑΕΡΟΠΟΡΙΑ ΑΙΓΑΙΟΥ (ΚΟ)	5.27	4.15% #	ΑΛΟΥΜΥΛ (ΚΟ)	1.285	-3.02% α
ΙΚΤΙΝΟΣ ΕΛΛΑΣ (ΚΟ)	0.707	3.97% #	ΑΒΑΞ Α.Ε. (ΚΟ)	0.58	-3.01% α
ΑΝΔΡΟΜΕΔΑ ΑΕΕΧ (ΚΟ)	23	2.68% #	ΛΟΥΛΗ ΜΥΛΟΙ (ΚΟ)	2.64	-2.94% α
ΕΥΡΩΠΑΪΚΗ ΠΙΣΤΗ (ΚΟ)	4.59	2.46% #	ΑΤΤΙΣΑ ΒΑΝΚ Α.Τ.Ε. (ΚΟ)	0.219	-2.88% α
ΑΔΜΗΕ ΣΥΜΜΕΤΟΧΩΝ Α.Ε. (ΚΟ)	2.62	2.14% #	ΠΑΪΡΗΣ ΠΛΑΣΤΙΚΩΝ (ΚΟ)	0.68	-2.16% α
ΑΛΡΗΑ ΒΑΝΚ (ΚΟ)	0.9628	1.99% #	ΕΛΛΗΝ. ΧΡΗΜΑΤΙΣΤΗΡΙΑ-Χ.Α. (ΚΟ)	3.905	-2.13% α
ΠΑΠΟΥΤΣΑΝΗΣ (ΚΟ)	2.4	1.70% #	FOURLIS ΣΥΜΜΕΤΟΧΩΝ (ΚΟ)	3.815	-1.93% α
ΟΛΘ (ΚΟ)	24.1	1.69% #	AUTOHELLAS (ΚΟ)	5.85	-1.68% α

Μετοχές με τη μεγαλύτερη Αξία Συναλλαγών	Αξία (χιλ. €)	Μεταβ.	Μετοχές με το μεγαλύτερο Όγκο Συναλλαγών	Όγκος	Μεταβ.
ΟΤΕ (ΚΟ)	11,334.86	-1.08% α	ΑΛΡΗΑ ΒΑΝΚ (ΚΟ)	7,942,233	1.99% #
ΤΕΡΝΑ ΕΝΕΡΓΕΙΑΚΗ (ΚΟ)	8,878.42	-3.27% α	ΕΥΡΩΒΑΝΚ HOLDINGS (ΚΟ)	7,298,786	0.87% #
ΑΛΡΗΑ ΒΑΝΚ (ΚΟ)	7,551.09	1.99% #	ΕΘΝΙΚΗ ΤΡΑΠΕΖΑ (ΚΟ)	2,437,639	1.20% #
ΕΘΝΙΚΗ ΤΡΑΠΕΖΑ (ΚΟ)	5,090.66	1.20% #	MARFIN INVESTMENT GROUP (ΚΟ)	2,062,278	0.95% #
ΕΥΡΩΒΑΝΚ HOLDINGS (ΚΟ)	4,168.36	0.87% #	ΠΕΙΡΑΙΩΣ ΤΡΑΠΕΖΑ (ΚΟ)	1,569,528	0.59% #
JUMBO (ΚΟ)	4,064.47	0.00% -	ΕΛΛΑΚΤΩΡ (ΚΟ)	1,034,675	6.19% #
ΜΥΤΙΛΗΝΑΙΟΣ (ΚΟ)	3,780.22	-0.60% α	ΟΤΕ (ΚΟ)	877,108	-1.08% α
ΜΟΤΟΡ ΟΪΛ (ΚΟ)	2,760.80	0.17% #	ΤΕΡΝΑ ΕΝΕΡΓΕΙΑΚΗ (ΚΟ)	714,606	-3.27% α
ΟΠΑΠ (ΚΟ)	2,672.43	-1.05% α	ΑΤΤΙΣΑ ΒΑΝΚ Α.Τ.Ε. (ΚΟ)	531,922	-2.88% α
LAMDA DEVELOPMENT(ΚΟ)	2,204.56	0.14% #	ΑΔΜΗΕ ΣΥΜΜΕΤΟΧΩΝ Α.Ε. (ΚΟ)	337,794	2.14% #

Σημείωση: Απεικονίζονται οι Μετοχές που δεν ανήκουν στις Κατηγορίες Χαμηλής Διασποράς και Επιτήρησης και πραγματοποιήσαν κατά τη διάρκεια της συνεδρίασης Αξία Συναλλαγών μεγαλύτερη από 10,000 Ευρώ.

Αναλυτικά Στοιχεία Συναλλαγών Αγοράς Παραγώγων

	Αριθμός Πράξεων	Όγκος	Ανοικτές θέσεις
Σ.Μ.Ε. σε Δείκτες	471	4,280	6,042
FTSE/X.A. Large Cap	471	4,280	6,042
Σ.Μ.Ε. σε Μετοχές	3,820	136,715	358,603
ΑΔΜΗΕ ΣΥΜΜΕΤΟΧΩΝ Α.Ε. (ΚΟ)	105	1,369	6,995
ALPHA BANK (ΚΟ)	1,042	30,289	86,695
ΑΤΤΙΚΑ BANK Α.Τ.Ε. (ΚΟ)	0	0	175
COCA-COLA HBC AG (ΚΟ)	5	36	233
CENERGY HOLDINGS (ΚΑ)	63	2,799	6,869
ΕΛΛΑΚΤΩΡ (ΚΟ)	170	2,227	5,058
EUROBANK HOLDINGS (ΚΟ)	225	12,005	59,030
ΕΥΔΑΠ (ΚΟ)	16	132	298
FOURLIS ΣΥΜΜΕΤΟΧΩΝ (ΚΟ)	16	61	282
ΓΕΚ ΤΕΡΝΑ (ΚΟ)	91	1,016	4,760
ΕΛΛΗΝ. ΧΡΗΜΑΤΙΣΤΗΡΙΑ-Χ.Α. (ΚΟ)	50	1,114	3,344
ΕΛΛΗΝΙΚΑ ΠΕΤΡΕΛΙΑΙΑ (ΚΟ)	37	127	2,600
INTRACOM HOLDINGS (ΚΟ)	34	825	1,287
JUMBO (ΚΟ)	54	195	504
LAMDA DEVELOPMENT(ΚΟ)	76	401	1,602
MARFIN INVESTMENT GROUP (ΚΟ)	87	46,599	52,854
ΜΟΤΟΡ ΟΪΛ (ΚΟ)	120	659	2,426
ΜΥΤΙΛΗΝΑΙΟΣ (ΚΟ)	139	1,619	3,815
ΕΘΝΙΚΗ ΤΡΑΠΕΖΑ (ΚΟ)	531	16,638	40,186
ΟΠΑΠ (ΚΟ)	57	867	2,805
ΟΤΕ (ΚΟ)	188	3,237	3,908
ΟΛΠ (ΚΟ)	4	26	314
ΠΕΙΡΑΙΩΣ ΤΡΑΠΕΖΑ (ΚΟ)	300	8,093	54,600
ΔΕΗ (ΚΟ)	200	3,378	11,729
ΤΕΡΝΑ ΕΝΕΡΓΕΙΑΚΗ (ΚΟ)	83	215	556
ΤΙΤΑΝ CEMENT (ΚΑ)	25	115	958
ΒΙΟΗΛΛΑΚΟ SA/NV (ΚΑ)	102	2,673	4,720
Δικαιώματα σε Δείκτες	14	55	2,590
FTSE/X.A. Large Cap	14	55	2,590
Δικαιώματα σε Μετοχές	12	25	1,891
ALPHA BANK (ΚΟ)	3	6	48
ΕΘΝΙΚΗ ΤΡΑΠΕΖΑ (ΚΟ)	8	14	582
ΟΠΑΠ (ΚΟ)	0	0	348
ΟΤΕ (ΚΟ)	1	5	103
ΠΕΙΡΑΙΩΣ ΤΡΑΠΕΖΑ (ΚΟ)	0	0	150
ΔΕΗ (ΚΟ)	0	0	660
Συνολική Δραστηριότητα	4,317	141,075	369,126

Πληθος Χρεογράφων	Ονομ. Αξία	Μερίσματα [1]			Ημερ. Τελευτ. Αποκοπής		Σημ. Χρεόγραφα	Τιμή κλεισίματος	% μεταβ.	Προηγ. Κλείσιμο-ημ/νία	Άνοιγμα	Κατωτ Τιμή	Ανωτ Τιμή	Τελ Σταθμ Τιμή	Τελευταία ζήτηση [7]	Τελευταία προσφορά [7]	P/E μετά φ. Χρήστ	Όγκος	Πράξεις	Αξία Συναλλαγών[8]	Χ.Α. Εταιρείας (χιλ. €) [3,5]	Χαμηλό έτους	Υψηλό έτους	Κλάδος [4]	
		2017	2018	2019	Μέρισμα [2]	Δικαίωμα																			
13,582,223	1.35	---	---	---	24/06/2008	02/02/2016	4887	ΣΙΔΑ (ΚΟ)	0.6	---	---	---	---	---	910@0.525	50@0.600	---	---	---	---	---	8,149.33	0.192	0.615	55102010
766,000	1.00	---	---	---	01/07/2004	11/12/2012	5193	ΤΡΙΑ ΑΛΦΑ (ΚΟ)	7	---	---	---	---	---	---	174@5.60	44.23	2019	---	---	---	6,106.80	1.44	7	55101020
245,000	1.00	---	---	---	19/07/2010	11/12/2012	5194	ΤΡΙΑ ΑΛΦΑ (ΠΟ)	3.04	---	---	---	---	---	220@2.54	109@3.04	19.21	2019	---	---	---	6,106.80	0.9	4.62	55101020

Κατάσταση σε Αναστολή

20,255,805	0.300	---	---	---	22/08/2006	02/08/2010	5136	ΑΧΟΝ ΣΥΜΜΕΤΟΧΩΝ (ΚΟ)	0.058	---	---	---	---	---	---	---	---	---	---	---	---	1,174.84	0.058	0.058	20101010
5,867,311	0.300	---	---	---	11/08/2010	28/04/2017	5243	DIONIC (ΚΟ)	0.11	---	---	---	---	---	---	---	---	---	---	---	---	645.40	0.096	0.244	50205010
21,820,410	0.800	---	---	---	22/05/2008	02/08/2011	5174	EUROMEDICA (ΚΟ)	0.448	---	---	---	---	---	---	---	---	---	---	---	---	9,775.54	0.448	0.448	20101010
66,948,210	0.300	---	---	---	22/09/2015	22/09/2015	5179	FOLLI-FOLLIE (ΚΟ)	4.8	---	---	---	---	---	---	---	---	---	---	---	---	321,351.41	4.48	4.8	40401030
12,417,000	0.310	---	0.0205	---	27/08/2019	28/08/2017	5233	MLS ΠΛΗΡΟΦΟΡΙΚΗ (ΚΟ)	0.57	---	---	---	---	---	---	---	---	---	---	---	---	7,077.69	0.475	1.51	10101015
33,301,715	0.320	---	---	---	27/06/2003	08/07/2009	5241	ΑΕΓΕΚ (ΚΟ)	0.035	---	---	---	---	---	---	---	---	---	---	---	---	1,165.56	0.0245	0.06	50101010
77,126,446	0.340	---	---	---	23/05/2005	18/08/2011	5206	Γ.Ε. ΔΗΜΗΤΡΙΟΥ (ΚΟ)	0.0125	---	---	---	---	---	---	---	---	---	---	---	---	964.08	0.0125	0.0125	40202020
6,000,000	0.600	---	---	---	13/06/2008	08/04/2004	5172	ΓΙΟΥΡΟΜΠΡΟΚΕΡΣ (ΚΟ)	0.008	---	---	---	---	---	---	---	---	---	---	---	---	48.00	0.008	0.008	30302015
7,085,888	1.59	---	---	---	02/07/1996	06/09/2010	5216	ΕΛΒΙΕΜΕΚ (ΚΟ)	2.6	---	---	---	---	---	---	---	---	---	---	---	---	18,423.31	2.6	2.6	35101010
25,179,640	0.600	---	---	---	08/08/1994	19/09/2000	5191	Ι. ΜΠΟΥΤΑΡΗΣ & ΥΙΟΣ (ΚΟ)	0.026	---	---	---	---	---	---	---	---	---	---	---	---	742.45	0.026	0.026	45101015
1,540,000	0.600	---	---	---	08/08/1994	19/09/2000	5192	Ι. ΜΠΟΥΤΑΡΗΣ & ΥΙΟΣ (ΠΟ)	0.057	---	---	---	---	---	---	---	---	---	---	---	---	742.45	0.057	0.057	45101015
24,619,524	0.500	---	---	---	10/10/1986	30/12/2002	4914	ΚΕΡΑΜΕΙΑ-ΑΛΛΑΤΙΝΗ (ΚΟ)	0.088	---	---	---	---	---	---	---	---	---	---	---	---	2,166.52	0.088	0.088	35101010
31,543,600	0.420	---	---	---	19/07/2010	19/12/2018	5205	ΚΡΕΤΑ ΦΑΡΜ (ΚΟ)	1.085	---	---	---	---	---	---	---	---	---	---	---	---	34,224.81	1.085	1.085	45102020
23,935,280	0.300	---	---	---	29/06/2009	13/06/2000	5153	ΝΑΥΤΕΜΠΟΡΙΚΗ (ΚΟ)	0.107	---	---	---	---	---	---	---	---	---	---	---	---	2,561.07	0.107	0.107	40301030
255,459,600	0.300	---	---	---	26/06/2000	03/12/2010	5101	ΝΕΛ (ΚΟ)	0.07	---	---	---	---	---	---	---	---	---	---	---	---	17,882.17	0.07	0.07	40501015
23,463,874	0.800	---	---	---	23/05/2003	21/12/1999	4918	ΝΕΩΔΡΙΟΝ (ΚΟ)	0.125	---	---	---	---	---	---	---	---	---	---	---	---	2,932.98	0.125	0.125	50206030

Σημειώσεις Χρεογράφων

Κωδικός Κείμενο σημείωσης

- () - Προσαρμοσμένα Μέρισματα λόγω διανομής Δωρεάν μετοχών.
- * - Τελευταία προσαρμοσμένη τιμή κλεισίματος.
- [1] - Καθαρά μερίσματα.
- [2] - Στη στήλη "Ημερ. Αποκοπής τελευταίου δικαιώματος" αναφέρεται η Ημερομηνία εισαγωγής για Νέες Εταιρείες.
- [3] - Η Χρηματιστηριακή αξία αναφέρεται στο σύνολο των μετοχών
- [4] - Η κωδικοποίηση των Κλάδων Οικονομικής Δραστηριότητας του Χ.Α. παρουσιάζονται στο Παράρτημα Α
- [5] - Η Χρηματιστηριακή Αξία αναφέρεται στο σύνολο των κατηγοριών μετοχών (εφόσον έχουν εισαχθεί περισσότερες της μιας κατηγορίες) και δεν αναφέρεται σε επιμέρους κατηγορίες μετοχών μιας εταιρείας.
- [6] - P/E μεγαλύτερο του 100
- [7] - Τελευταία εικόνα του Βιβλίου Εντολών πριν το τέλος της συνεδρίασης
- [8] - Στην Αξία Συναλλαγών των Μετοχών περιλαμβάνονται όλοι οι τύποι Πακέτων

4750 - Μεταφορά στην Κατηγορία Επιτήρησης από 8/4/2011.

4887 - Μεταφορά στην Κατηγορία Επιτήρησης από 10/4/2012.

4912 - Μεταφορά στην κατηγορία Επιτήρησης από 31/7/2012.

4914 - Αναστολή διαπραγμάτευσης από 31/8/2012.

4918 - Αναστολή διαπραγμάτευσης από 31/8/2012.

4955 - Μεταφορά στην Επιτήρηση από 5/4/2013.

4957 - Μεταφορά στην Επιτήρηση από 5/4/2013.

4958 - Μεταφορά στην Επιτήρηση από 5/4/2013.

4959 - Μεταφορά στην Επιτήρηση από 5/4/2013.

5093 - Μεταφορά στην Κατηγορία Επιτήρησης από 8/4/2015.

5101 - Αναστολή διαπραγμάτευσης από 1/9/2015.

5112 - Μεταφορά στην Κατηγορία Επιτήρησης από 15/04/2016.

5115 - Μεταφορά στην Κατηγορία Επιτήρησης από 15/04/2016.

5136 - Αναστολή διαπραγμάτευσης από 02/05/2017.

5141 - Μεταφορά στην Κατηγορία Επιτήρησης από 10/05/2017.

5153 - Αναστολή διαπραγμάτευσης από 03/10/2017.

5160 - Μεταφορά στην Κατηγορία Επιτήρησης από 15/04/2016.

5162 - Μεταφορά στην Κατηγορία Επιτήρησης από 21/12/2009.

5165 - Μεταφορά στην Κατηγορία Επιτήρησης από 15/02/2018.

5172 - Αναστολή διαπραγμάτευσης από 30/04/2018.

5174 - Αναστολή διαπραγμάτευσης από 02/05/2018.

5178 - Μεταφορά στην Κατηγορία Επιτήρησης από 11/05/2018.

5179 - Αναστολή διαπραγμάτευσης από 25/05/2018.

5190 - Μεταφορά στην Κατηγορία Επιτήρησης από 01/10/2018.

5191 - Αναστολή διαπραγμάτευσης από 02/10/2018.

5192 - Αναστολή διαπραγμάτευσης από 02/10/2018.

5193 - Μεταφορά στην κατηγορία Επιτήρησης από 25/10/2018.

5194 - Μεταφορά στην κατηγορία Επιτήρησης από 25/10/2018.

5197 - Μεταφορά στην κατηγορία Επιτήρησης από 07/11/2018.

5205 - Αναστολή διαπραγμάτευσης από 02/05/2019.

5206 - Αναστολή διαπραγμάτευσης από 02/05/2019.

5216 - Αναστολή διαπραγμάτευσης από 01/10/2019.

5232 - Μεταφορά στην Κατηγορία Επιτήρησης από 08/04/2011.

5233 - Αναστολή διαπραγμάτευσης από 13/05/2020.

5241 - Αναστολή διαπραγμάτευσης από 26/06/2020

5243 - Αναστολή διαπραγμάτευσης από 01/07/2020.

5245 - Μεταφορά στη Κατηγορία Επιτήρησης από 09/07/2020.

5246 - Μεταφορά στην κατηγορία Επιτήρησης από 09/07/2020.

5248 - Μεταφορά στην κατηγορία Επιτήρησης από 05/08/2020.

5251 - Μεταφορά στην κατηγορία Επιτήρησης από τις 25/11/2011.

Στοιχεία Συναλλαγών Πακέτων

Χρεόγραφο	Όγκος πακέτου	Τιμή πακέτου	Αξία πακέτου	Ωρα έγκρισης	Σημείωση
ΟΤΕ (ΚΟ)	100,000	13.01	1,301,000.00	10:54:41	20
ΤΕΡΝΑ ΕΝΕΡΓΕΙΑΚΗ (ΚΟ)	200,000	12.30	2,460,000.00	11:31:19	20
ΤΕΡΝΑ ΕΝΕΡΓΕΙΑΚΗ (ΚΟ)	80,000	12.30	984,000.00	14:41:40	20
ΤΕΡΝΑ ΕΝΕΡΓΕΙΑΚΗ (ΚΟ)	47,000	12.30	578,100.00	15:00:49	20
ALPHA BANK (ΚΟ)	1,473,791	0.943	1,390,374.43	15:31:20	20
ΤΕΡΝΑ ΕΝΕΡΓΕΙΑΚΗ (ΚΟ)	120,000	12.30	1,476,000.00	16:23:16	20
ΤΕΡΝΑ ΕΝΕΡΓΕΙΑΚΗ (ΚΟ)	8,436	13.20	111,355.20	16:58:07	18
ΤΕΡΝΑ ΕΝΕΡΓΕΙΑΚΗ (ΚΟ)	7,400	13.20	97,680.00	16:58:44	18
ΤΕΡΝΑ ΕΝΕΡΓΕΙΑΚΗ (ΚΟ)	2,000	13.20	26,400.00	17:00:01	18
ΤΕΡΝΑ ΕΝΕΡΓΕΙΑΚΗ (ΚΟ)	2,400	13.20	31,680.00	17:01:03	18
ΤΕΡΝΑ ΕΝΕΡΓΕΙΑΚΗ (ΚΟ)	5,500	13.20	72,600.00	17:03:26	18
ΤΕΡΝΑ ΕΝΕΡΓΕΙΑΚΗ (ΚΟ)	7,250	13.20	95,700.00	17:04:28	18
ΟΤΕ (ΚΟ)	33,695	13.05	439,719.75	17:04:56	20
ΤΕΡΝΑ ΕΝΕΡΓΕΙΑΚΗ (ΚΟ)	3,014	13.20	39,784.80	17:06:25	18
ΕΘΝΙΚΗ ΤΡΑΠΕΖΑ (ΚΟ)	188,418	2.10	396,544.52	17:10:53	20
ΟΤΕ (ΚΟ)	25,326	12.82	324,679.32	17:17:30	20

Σημειώσεις πακέτων

- 9 - Μέθοδος 6-1 / Ειδική Χρέωση
- 10 - Μέθοδος 6-1 / Ειδική Χρέωση, Αυθημερόν Διακανονισμός
- 14 - Μέθοδος 6-3 / Πακέτο Αποκατάστασης, Ατελής αγορά και Πώληση
- 18 - Μέθοδος 6-2 / SPOT 1
- 19 - Μέθοδος 6-2 / SPOT 2
- 20 - Μέθοδος 6-1 και Μέθοδος 6-1 Αυθημερόν Διακανονισμός
- 21 - Άλλη Προσυμφωνημένη

Στοιχεία Συναλλαγών Δικαιωμάτων

Ημερ. αποκοπής	Έναρξη εξάσκησης	Λήξη εξάσκησης	Λήξη διαπραγμάτευσης	Δικαιώματα	Κατωτ Τιμή	Ανωτ Τιμή	Τιμή κλεισ.	Τελευταία ζήτηση	Τελευταία προσφορά	Όγκος	Πράξεις	Αξία Συναλλαγών
----------------	------------------	----------------	----------------------	------------	------------	-----------	-------------	------------------	--------------------	-------	---------	-----------------

Δεν υπάρχουν Συναλλαγές Δικαιωμάτων.

Στοιχεία Συναλλαγών Εκποιήσεων

Χρεόγραφα	Τύπος Χρεογράφου	Όγκος Συναλλαγών	Αριθμός Πράξεων	Αξία Συναλλαγών	Σημείωση
-----------	------------------	------------------	-----------------	-----------------	----------

Δεν πραγματοποιήθηκαν Εκποιήσεις Μετοχών.

Σημειώσεις Εκποιήσεων

- 1 - Κανονική Εκποίηση.
- 2 - Εκποίηση Ενσώματων Ονομαστικών Μετοχών.
- 3 - Εκποίηση Αδιάθετων Κλασματικών Υπολοίπων.

Στοιχεία Συναλλαγών Εκποιήσεων Ενσώματων Ονομαστικών Μετοχών

Χρεόγραφα	Ημερ/νία έναρξης	Ημερ/νία λήξης	Αρχικό πλήθος	Διαθέσιμο πλήθος	Ημερομηνία	Μέση τιμή (ημέρας)	Μέση τιμή (περιόδου)	Αριθμός Πράξεων	Όγκος Συναλλαγών	Αξία Συναλλαγών
-----------	------------------	----------------	---------------	------------------	------------	--------------------	----------------------	-----------------	------------------	-----------------

Δεν πραγματοποιήθηκαν Εκποιήσεις Ενσώματων Ονομαστικών Μετοχών.

Σημειώσεις Εκποιήσεων

Σύμφωνα με την Απόφαση 1/380/04.05.2006 της Επιτροπής Κεφαλαιαγοράς εκποιούνται μέσω του Χρηματιστηρίου Αθηνών με επιμέλεια της εκδότριας εταιρείας, οι ενσώματες ονομαστικές μετοχές που δεν έχουν κατατεθεί στην εκδότρια προς αποϋλοποίηση. Η εκποίηση διενεργείται σύμφωνα με τον τρόπο που ορίζεται στο άρθρο 99Α του Κανονισμού του Χρηματιστηρίου Αθηνών.

Στοιχεία Ενεργητικού Διαπραγματεύσιμων Αμοιβαίων Κεφαλαίων (Δ.Α.Κ.)

	Ημερομηνία συναλλαγών	Δημιουργία / Εξαγορά	Αριθ. Μερ. (T-1)	Νέα Μερ. (T-1)	Εξαγορασθ. Μερ. (T-1)	Μερίδια (T) [1]	Αξία Ενεργητικού [2]	Καθαρή Τιμή	Μέρισμα /Μερίδιο	Ημερ. Αποκοπής
ALPHA ETF FTSE Athex Large Cap	15/12/2020	5,000	853,597	---	---	853,597	16,154,020.00	18.9246	0.81	01/07/2020

Σημειώσεις Δ.Α.Κ.

[1] - Αριθμ. μεριδίων (T) = Αριθμ. μεριδίων (T-1) + Νεοεκδιθέντα μερίδια (T-1) - Εξαγορασθέντα μερίδια (T-1)

[2] - Περιλαμβάνονται και τα μερίδια που δημιουργήθηκαν / εξαγοράσθηκαν την ημέρα T-1.

Περιγραφή	Στοιχεία
Όνομασία Δ.Α.Κ.	ALPHA ETF FTSE Athex Large Cap
Σύμβολο Δ.Α.Κ. (GR)	ΑΔΑΚ
Σύμβολο Δ.Α.Κ. (EN)	AETF
ISIN Δ.Α.Κ.	GRF000153004
Κατηγορία Διαπραγμάτευσης	Διαπραγματεύσιμα Αμοιβαία Κεφάλαια (Δ.Α.Κ.)
Τύπος Δ.Α.Κ.	Μετοχών
Τρόπος διαχείρισης	Παθητικός
Επενδυτική Στρατηγική	Σκοπός της επενδυτικής πολιτικής του Αμοιβαίου Κεφαλαίου είναι η αναπαραγωγή της αποδόσεως του Δείκτη FTSE/X.A. Large Cap του Χρηματιστηρίου Αθηνών σε όρους Ευρώ, ακολουθώντας πλήρως και πανομοιότυπες τη σύνθεση του υποκείμενου Δείκτη.
Εκδότης	ΑΛΦΑ ASSET MANAGEMENT Α.Ε.Δ.Α.Κ.
Εταιρεία Διαχείρισης	ΑΛΦΑ ASSET MANAGEMENT Α.Ε.Δ.Α.Κ.
Ειδικοί Διαπραγματευτές	ΑΛΦΑ FINANCE Α.Χ.Ε.Π.Ε.Υ. , ΕΘΝΙΚΗ ΧΡΗΜΑΤΙΣΤΗΡΙΑΚΗ Α.Χ.Ε.Π.Ε.Υ.
Θεματοφύλακας	ΑΛΦΑ ΤΡΑΠΕΖΑ Α.Ε.
Σύμβολο Δείκτη (GR)	FTSE
Σύμβολο Δείκτη (EN)	FTSE
Όνομασία Δείκτη	FTSE/X.A. Large Cap
ISIN Δείκτη	GRI99201A006
Κλάσμα Δείκτη [1]	1/100
Αρχική Τιμή Μεριδίου	21.76
Συνολικός Αριθμός Μεριδίων [2]	853,597
Ημερομηνία πρώτης Έκδοσης	14/01/2008
Ημερομηνία έναρξης Διαπραγμάτευσης	24/01/2008
Νόμισμα Διαπραγμάτευσης	ΕΥΡΩ
Νόμισμα Ενεργητικού	ΕΥΡΩ
Αρχική Αξία Ενεργητικού [3]	3,000,000.00
Αριθμ. Μεριδίων για Δημιουργία-Εξαγορά [4]	5,000
Αμοιβή Διαχείρισης	0.375

Σημειώσεις Δ.Α.Κ.

[1] - Το κλάσμα της τιμής του δείκτη που αποτελεί η τιμή της πρώτης έκδοσης

[2] - Ο αριθμός μεριδίων που διαπραγματεύθηκαν στο Χρηματιστήριο την ημέρα T

[3] - Η αξία του ενεργητικού κατά την έκδοση

[4] - Ο αριθμός μεριδίων που απαιτείται κατά τη διαδικασία δημιουργίας εξαγοράς

ΑΝΑΚΟΙΝΩΣΕΙΣ

ΕΤΑΙΡΙΚΕΣ ΠΡΑΞΕΙΣ

ΙΝΤΡΑΚΟΜ ΚΑΤΑΣΚΕΥΕΣ Α.Ε.

Από 15/12/2020, εισάγονται προς διαπραγμάτευση στο Χρηματιστήριο Αθηνών οι 1.523.857 νέες (ΚΟ) μετοχές της εταιρίας «ΙΝΤΡΑΚΟΜ ΚΑΤΑΣΚΕΥΕΣ Α.Ε. ΤΕΧΝ. ΕΡΓΩΝ & ΜΕΤΑΛ. ΚΑΤΑΣΚ.» (GRS432003028), που προέκυψαν από την πρόσφατη αύξηση του μετοχικού κεφαλαίου λόγω άσκησης δικαιωμάτων προαίρεσης αγοράς μετοχών, από 5 στελέχη της εταιρίας, με τιμή διάθεσης μετοχής €0,30. Από την ίδια ημερομηνία, το νέο σύνολο εισηγμένων μετοχών της εταιρίας που είναι διαπραγματεύσιμες στο Χρηματιστήριο Αθηνών ανέρχεται σε 32.001.013 (ΚΟ) μετοχές.

Β&F Α.Β.Ε.Ε. ΕΝΔΥΜΑΤΩΝ

Από 15/12/2020, παύει η διαπραγμάτευση και διαγράφονται από το Χ.Α. οι 2.198 ομολογίες του μη μετατρέψιμου Ομολογιακού Δανείου της εταιρίας «Β&F Α.Β.Ε.Ε. ΕΝΔΥΜΑΤΩΝ» (GRC8171186B7) με ημερομηνία έκδοσης 26/06/2018. Από την ίδια ημερομηνία, το σύνολο των εισηγμένων ομολογιών της εταιρίας στο Χρηματιστήριο Αθηνών διαμορφώνεται σε 20.529 ομολογίες.

ΓΝΩΣΤΟΠΟΙΗΣΕΙΣ ΕΤΑΙΡΕΙΩΝ

From: ΔΑΙΟΣ ΠΛΑΣΤΙΚΑ Α.Β.Ε.Ε.
Posted At: 14 December 2020 16:41
Conversation: ΑΝΑΚΟΙΝΩΣΗ ΒΑΣΙΚΩΝ ΟΙΚΟΝΟΜΙΚΩΝ ΜΕΓΕΘΩΝ
ΕΝΝΙΑΜΗΝΟΥ 2020
Posted To: DOLAnnouncements
Subject: ΑΝΑΚΟΙΝΩΣΗ ΒΑΣΙΚΩΝ ΟΙΚΟΝΟΜΙΚΩΝ ΜΕΓΕΘΩΝ
ΕΝΝΙΑΜΗΝΟΥ 2020

ΔΕΙΤΕ ΤΗΝ ΑΝΑΚΟΙΝΩΣΗ

[ΔΕΙΤΕ ΤΗΝ ΑΝΑΚΟΙΝΩΣΗ](#)

From: MEDICON ΕΛΛΑΣ Α.Ε
Posted At: 14 December 2020 16:52
Conversation: ΑΠΑΝΤΗΣΕΙΣ ΣΕ ΕΠΙΣΤΟΛΕΣ - ΕΡΩΤΗΜΑΤΑ ΤΟΥ Χ.Α./ΤΗΣ Ε.Κ.
Posted To: DOLAnnouncements
Subject: ΑΠΑΝΤΗΣΕΙΣ ΣΕ ΕΠΙΣΤΟΛΕΣ - ΕΡΩΤΗΜΑΤΑ ΤΟΥ Χ.Α./ΤΗΣ Ε.Κ.

Απάντηση σε επιστολή της Ε.Κ. Εκτίμηση για τις επιπτώσεις της πανδημίας

14 Δεκεμβρίου 2020

Σε συνέχεια της επιστολής της Επιτροπής Κεφαλαιαγοράς η οποία κοινοποιήθηκε στην «MEDICON HELLAS ΑΕ ΑΥΤΟΜΑΤΟΙ ΑΝΑΛΥΤΕΣ & ΔΙΑΓΝΩΣΤΙΚΑ ΑΝΤΙΔΡΑΣΤΗΡΙΑ» την 18/11/2020, σχετικά με τις γνωστοποιήσεις για την πανδημία Covid-19 και την επίδραση της στα οικονομικά μεγέθη της Εταιρείας και του Ομίλου, η Medicon hellas προβαίνει στην παρακάτω ανακοίνωση.

1. Έσοδα από πωλήσεις, τα κέρδη προ φόρων και τόκων (EBIT), και τα κέρδη προ φόρων, τόκων και αποσβέσεων (EBITDA), για το γ' τρίμηνο της χρήσης 2020 και σε σωρευτική βάση, καθώς και τα αντίστοιχα συγκριτικά μεγέθη της περσινής περιόδου

ΟΜΙΛΟΣ

	Εννεάμηνο 2020	Εννεάμηνο 2019	Γ' Τρίμηνο 2020	Γ' Τρίμη 2019
Κύκλος εργασιών	€ 10,02 εκατ.	€ 9,94 εκατ.	€ 3,67 εκατ.	€ 3,31 ει
Μικτό Κέρδος	€ 7,47 εκατ.	€ 7,69 εκατ.	€ 2,78 εκατ.	€ 2,55 ει
Κέρδη προ φόρων και τόκων EBIT	€ 0,53 εκατ.	€ 1,16 εκατ.	€ 0,46 εκατ.	€ 0,36 ει
Κέρδη προ φόρων, τόκων και αποσβέσεων EBITDA	€ 1,59 εκατ.	€ 1,92 εκατ.	€ 0,83 εκατ.	€ 0,66 ει
Κέρδη προ φόρων	€ 0,30 εκατ.	€ 1,26 εκατ.	€ 0,38 εκατ.	€ 0,48 ει

ΕΤΑΙΡΕΙΑ

	Εννεάμηνο 2020	Εννεάμηνο 2019	Γ' Τρίμηνο 2020	Γ' Τρίμηνο 2019
Κύκλος εργασιών	€ 8,99 εκατ.	€ 8,77 εκατ.	€ 3,36 εκατ.	€ 2,87 εκατ.
Μικτό Κέρδος	€ 6,58 εκατ.	€ 6,65 εκατ.	€ 2,51 εκατ.	€ 2,16 εκατ.
Κέρδη προ φόρων και τόκων EBIT	€ 0,30 εκατ.	€ 0,81 εκατ.	€ 0,39 εκατ.	€ 0,12 εκατ.
Κέρδη προ φόρων, τόκων και αποσβέσεων EBITDA	€ 1,28 εκατ.	€ 1,49 εκατ.	€ 0,73 εκατ.	€ 0,39 εκατ.
Κέρδη προ φόρων	€ 0,79 εκατ.	€ 0,92 εκατ.	€ 0,31 εκατ.	€ 0,28 εκατ.

2. Σημαντικές μεταβολές στην δανειακή θέση ή/και κεφαλαιακή διάρθρωση καθώς και λοιπά μεγέθη της κατάστασης χρηματοοικονομικής θέσης, οι οποίες έλαβαν χώρα κατά το γ' τρίμηνο του 2020

Κατά την 30/9/2020, δεν υπήρξαν σημαντικές μεταβολές στη δανειακή θέση ή/και κεφαλαιακή διάρθρωση, καθώς και λοιπά μεγέθη της κατάστασης χρηματοοικονομικής θέσης της Εταιρίας σε σχέση με τα αντίστοιχα μεγέθη κατά την 30/6/2020

3. Επιπτώσεις από την εξάπλωση του Covid - 19

Για την εταιρεία από την αρχή της υγειονομικής κρίσης, η ασφάλεια των εργαζομένων και των συνεργατών της αποτελεί απόλυτη προτεραιότητα και παρακολουθεί συνεχώς την εξέλιξη της πανδημίας και επεκτείνει και εμπλουτίζει τα μέτρα που λαμβάνει προς αυτήν την κατεύθυνση. Στα πλαίσια αυτά έχουν θεσπιστεί προληπτικά μέτρα, σύμφωνα με τις κατευθυντήριες γραμμές της ΠΟΥ, όπως η εφαρμογή ειδικής πολιτικής προστασίας που περιλαμβάνει, μεταξύ άλλων, Διενέργεια μοριακού test κάθε 15 ημέρες σε όλο το προσωπικό, περιορισμό των επαγγελματικών ταξιδιών, απολυμαντικά σε κάθε τμήμα, υποχρεωτική χρήση μάσκας μιας χρήσης σε όλο το προσωπικό, ειδικές στολές και γάντια για τους τεχνικούς και πωλητές που πηγαίνουν σε νοσοκομεία αναφοράς καθώς και σε αυτούς που διενεργούν test covid-19. Επίσης έχουν εγκατασταθεί σε όλα τα τμήματα της εταιρείας, αλλά και στις λοιπές εταιρείες του Ομίλου ειδικά μηχανήματα καθαριστών αέρα HEPA FILTERS προς ελαχιστοποίηση της μετάδοσης των μολυσμένων σωματιδίων.

Επισκόπηση για την περίοδο 1.7.2020 έως 30.9.2020

Για την περίοδο 1.7.2020 – 30.9.2020 δεν υπήρξε αρνητική επίπτωση στα Οικονομικά μεγέθη του Ομίλου και της εταιρείας, όπως προκύπτει και από την παραπάνω ανάλυση των αποτελεσμάτων.

Συγκεκριμένα υπήρξε μια μείωση στις πωλήσεις των αντιδραστηρίων και των γενικών εξετάσεων στα διαγνωστικά κέντρα, η οποία όμως υπερκαλύφθηκε από είσοδο της εταιρείας στις Διαγνωστικές εξετάσεις, για τον COVID 19 (μοριακών και rapid test), που πραγματοποιήθηκε κυρίως κατά το τρίτο τρίμηνο του 2020.

Όπως προκύπτει και από την παραπάνω ανάλυση των αποτελεσμάτων το μικτό, αλλά και το καθαρό κέρδος εμφανίζονται μειωμένα, ήδη από τις δημοσιευμένες καταστάσεις της 30/06/2020 σε σχέση με την αντίστοιχη περίοδο του 2019 και αυτό οφείλεται στα αυξημένα έξοδα, κυρίως στις αμοιβές προσωπικού και στις αποσβέσεις, ως αποτέλεσμα της εισόδου της εταιρείας στον κλάδο των μοριακών εξετάσεων. Τα αποτελέσματα της εισόδου στον τομέα αυτό, ήδη αντικατοπτρίζονται στα έσοδα και τα αποτελέσματα του 3ου τριμήνου.

4. Προοπτικές

Το δεύτερο κύμα της πανδημίας του COVID 19 το οποίο ξεκίνησε από τον μήνα Οκτώβριο του 2020 δεν έχει επιδράσει αρνητικά στα Οικονομικά μεγέθη του Ομίλου και της εταιρείας.

Ελπίζουμε ότι δεν θα υπάρξει διαφοροποίηση μέχρι το τέλος της χρήσεως 2020, και αυτό ισχύει και για το επόμενο έτος 2021.

Για την MEDICON HELLAS AE

Ο Πρόεδρος

Σπυρίδων Δημοτσάντος

From: UNIBIOS A.E.

Posted At: 14 December 2020 16:54

Conversation: ΟΙΚΟΝΟΜΙΚΑ ΣΤΟΙΧΕΙΑ 9ΜΗΝΟΥ 2020

Posted To: DOLAnnouncements

Subject: ΟΙΚΟΝΟΜΙΚΑ ΣΤΟΙΧΕΙΑ 9ΜΗΝΟΥ 2020

Η εταιρεία Unibios Συμμετοχών ΑΕ, σε συνέχεια επιστολής της επιτροπής Κεφαλαιαγοράς στις 18.11.2020 η οποία κοινοποιήθηκε σε όλους τους εκδότες με κινητές αξίες εισηγμένες προς διαπραγμάτευση στην ρυθμιζόμενη αγορά του Χρηματιστηρίου Αθηνών, ενημερώνει το επενδυτικό κοινό για τα θεμελιώδη οικονομικά μεγέθη του γ' τριμήνου της χρήσης 2020, καθώς και τις εξελίξεις στην δραστηριότητά της.

Οι ενοποιημένες Πωλήσεις κατά το γ' τρίμηνο του 2020 ανήλθαν σε € 1.070 χιλ. έναντι € 1.097 χιλ. κατά το γ' τρίμηνο του 2019. Για την περίοδο 01.01.2020-30.09.2020 ανήλθαν σε € 3.740 χιλ. έναντι € 5.270 χιλ. κατά την αντίστοιχη περίοδο της χρήσης 2019.

Τα ενοποιημένα Κέρδη προ Φόρων, Χρηματοδοτικών, Επενδυτικών Αποτελεσμάτων και Αποσβέσεων (EBITDA) κατά το γ' τρίμηνο του 2020 ανήλθαν σε € 32 χιλ. έναντι ζημίας € (126) χιλ. κατά το γ' τρίμηνο του 2019. Για την περίοδο 01.01.2020-30.09.2020 ανήλθαν σε € 42 χιλ. έναντι € 368 χιλ. κατά την αντίστοιχη περίοδο της χρήσης 2019.

Οι ενοποιημένες Ζημιές προ Φόρων και Τόκων (EBIT) κατά το γ' τρίμηνο του 2020 ανήλθαν σε € (147) χιλ. έναντι ζημιάς € (338) χιλ. κατά το γ' τρίμηνο του 2019. Για την περίοδο 01.01.2020-30.09.2020 ανήλθαν σε € (498) χιλ. έναντι € (257) χιλ. κατά την αντίστοιχη περίοδο της χρήσης 2019.

Τα παραπάνω μεγέθη συνοψίζονται στον πίνακα που ακολουθεί:

	Γ' Τρίμηνο 19	Γ' τρίμηνο 20	1/1 – 30/9/19	1/1 – 30/9/20
Πωλήσεις	1.097	1.070	5.270	3.740
EBIT	(338)	(147)	(257)	(498)
EBITDA	(126)	32	368	42

Για την χρήση του έτους 2020, παρά την συνεχιζόμενη οικονομική κρίση λόγω της πανδημίας του κορωνοϊού COVID-19 και τα περιοριστικά μέτρα που εφαρμόζονται διεθνώς, η εταιρεία εκτιμά ότι θα επιτευχθεί ο στόχος της μικρής μόνο μείωσης στον κύκλο εργασιών του Ομίλου κατά περίπου 15%, σε σχέση με την αντίστοιχη περυσινή περίοδο. Η εκτίμηση αυτή επιβεβαιώνει την αρχική εκτίμηση της διοίκησης, όπως αποτυπώθηκε στην Εξαμηνιαία Έκθεση του Διοικητικού Συμβουλίου της χρήσης 2020.

Κατά το γ' τρίμηνο του 2020, δεν υπήρξαν σημαντικές μεταβολές στην δανειακή θέση του Ομίλου. Ειδικότερα το σύνολο της δανειακής θέσης του Ομίλου κατά την 30.09.2020 διαμορφώθηκε στα € 4.262 έναντι € 4.207 κατά την 30.06.2020. Ουδεμία ουσιώδης μεταβολή επήλθε στην κεφαλαιακή διάθρωση/καθαρή θέση του Ομίλου. Υπενθυμίζεται ότι ο Όμιλος κάνει χρήση των μέτρων στήριξης που ανακοινώνει η πολιτεία για τις πληττόμενες επιχειρήσεις τόσο στην Ελλάδα όσο και αντίστοιχα σε όσες χώρες δραστηριοποιείται διεθνώς. Η διοίκηση, κινούμενη σε αυτό το πλαίσιο των έκτακτων και συνεχώς μεταβαλλόμενων καταστάσεων, εργάζεται σε καθημερινή βάση α) για την προστασία της υγείας και της ασφάλειας των εργαζομένων και των συνεργατών, β) για τον περιορισμό του κόστους λειτουργίας και την ενίσχυση της οικονομικής θέσης και ρευστότητας του Ομίλου και γ) για τη διασφάλιση της επιχειρησιακής προοπτικής του Ομίλου.

From: ΓΡ. ΣΑΡΑΝΤΗΣ Α.Β.Ε.Ε.
Posted At: 14 December 2020 17:02
Conversation: ΑΝΑΚΟΙΝΩΣΗ ΡΥΘΜΙΖΟΜΕΝΗΣ ΠΛΗΡΟΦΟΡΙΑΣ ΤΟΥ Ν.
3556/2007: Γνωστοποίηση συναλλαγών
Posted To: DOLAnnouncements

Subject: ΑΝΑΚΟΙΝΩΣΗ ΡΥΘΜΙΖΟΜΕΝΗΣ ΠΛΗΡΟΦΟΡΙΑΣ ΤΟΥ Ν.
3556/2007: Γνωστοποίηση συναλλαγών

Παρακαλώ δείτε συνημμένα.

[ΑΝΑΚΟΙΝΩΣΗ ΡΥΘΜΙΖΟΜΕΝΗΣ ΠΛΗΡΟΦΟΡΙΑΣ ΤΟΥ Ν. 3556/2007: Γνωστοποίηση συναλλαγών](#)

From: ΑΦΟΙ ΚΟΡΔΕΛΛΟΥ Α.Ε.Β.Ε.
Posted At: 14 December 2020 17:14
Conversation: Ανακοίνωση βασικών οικονομικών μεγεθών Γ' τριμ 2020
Posted To: DOLAnnouncements

Subject: Ανακοίνωση βασικών οικονομικών μεγεθών Γ' τριμ 2020

Ανακοίνωση βασικών οικονομικών μεγεθών Γ' τριμ 2020

[Ανακοίνωση βασικών οικονομικών μεγεθών Γ' τριμ 2020](#)

From: ΙΛΥΔΑ Α.Ε.
Posted At: 14 December 2020 17:15
Conversation: ΑΝΑΚΟΙΝΩΣΗ ΒΑΣΙΚΑ ΟΙΚΟΝΟΜΙΚΑ ΜΕΓΕΘΗ Γ΄ ΤΡΙΜΗΝΟΥ 2020
Posted To: DOLAnnouncements

Subject: ΑΝΑΚΟΙΝΩΣΗ ΒΑΣΙΚΑ ΟΙΚΟΝΟΜΙΚΑ ΜΕΓΕΘΗ Γ΄ ΤΡΙΜΗΝΟΥ 2020

Συνημμένο αρχείο pdf στο οποίο αναφέροντα τα βασικά οικονομικά μεγέθη Γ τριμήνου της χρήσης 2020, καθώς και οι εξελίξεις στη δραστηριότητα της εταιρείας.

[ΒΑΣΙΚΑ ΟΙΚΟΝΟΜΙΚΑ ΜΕΓΕΘΗ Γ΄ ΤΡΙΜΗΝΟΥ 2020](#)

From: ΠΑΠΑΠΑΝΑΓΙΩΤΟΥ Α.Β.Ε.Ε.Α. - ΔΡΟΜΕΑΣ
Posted At: 14 December 2020 17:20
Conversation: Παπαπαναγιώτου Α.Β.Ε.Ε.Α. Αποτελέσματα 9μήνου 2020
Posted To: DOLAnnouncements

Subject: Παπαπαναγιώτου Α.Β.Ε.Ε.Α. Αποτελέσματα 9μήνου 2020

Παρακαλώ δείτε συνημμένο αρχείο pdf

[Παπαπαναγιώτου Α.Β.Ε.Ε.Α. Αποτελέσματα 9μήνου 2020](#)

From: JUMBO A.E.E.
Posted At: 14 December 2020 17:26
Conversation: ΒΑΣΙΚΑ ΟΙΚΟΝΟΜΙΚΑ ΜΕΓΕΘΗ Γ' ΤΡΙΜΗΝΟΥ 2020
Posted To: DOLAnnouncements
Subject: ΒΑΣΙΚΑ ΟΙΚΟΝΟΜΙΚΑ ΜΕΓΕΘΗ Γ' ΤΡΙΜΗΝΟΥ 2020

Η JUMBO ΑΝΩΝΥΜΗ ΕΜΠΟΡΙΚΗ ΕΤΑΙΡΙΑ (η «Εταιρία»), σε συνέχεια επιστολής της Επιτροπής Κεφαλαιαγοράς με Αριθμό Πρωτοκόλλου 2503/18.11.2020 η οποία κοινοποιήθηκε σε όλους τους εκδότες με κινητές αξίες εισηγμένες προς διαπραγμάτευση στη ρυθμιζόμενη αγορά του Χρηματιστηρίου Αθηνών, ανακοινώνει τα βασικά οικονομικά μεγέθη γ' τριμήνου της χρήσης 2020, καθώς και τις εξελίξεις στη δραστηριότητά της:

Με τα καταστήματα να παραμένουν ανοιχτά καταγράφεται τον Ιούλιο θετικός ρυθμός αύξησης των πωλήσεων για τον Όμιλο κατά +8% περίπου, σε σχέση με τον αντίστοιχο περυσινό μήνα. Ο Αύγουστος έδειξε αρνητικό πρόσημο (-2%) λόγω της καθίζησης του τουρισμού. Ο Σεπτέμβριος που παραδοσιακά είναι ο μήνας «επιστροφής στο σχολείο», έκλεισε με αύξηση των πωλήσεων για τον Όμιλο Jumbo κατά +1,2% περίπου, σε σχέση με τον αντίστοιχο περυσινό μήνα.

Κατά συνέπεια το **γ' τρίμηνο 2020** (Ιούλιος- Σεπτέμβριος 2020) οι πωλήσεις του Ομίλου ανήλθαν σε **Ευρώ 224,57 εκατ.** από Ευρώ 219,18 εκατ. την αντίστοιχη περίοδο πέρυσι (Ιούλιος- Σεπτέμβριος 2019), δηλαδή **αυξημένες κατά 2,5%**. Για την περίοδο 01.01.2020-30.09.2020, οι πωλήσεις του Ομίλου ανήλθαν σε **Ευρώ 503,28 εκατ.** από Ευρώ 554,93 εκατ. την αντίστοιχη περίοδο πέρυσι, δηλαδή μειωμένες κατά -9,3%.

Κατά το **γ' τρίμηνο 2020**, τα κέρδη προ Φόρων, Τόκων, και Αποσβέσεων (EBITDA) του Ομίλου ανήλθαν σε Ευρώ **74,97 εκατ.** από Ευρώ 64,28 εκατ. την αντίστοιχη περίοδο πέρυσι, δηλαδή **αυξημένα κατά 16,6%**. Για την περίοδο 01.01.2020-30.09.2020 τα κέρδη προ Φόρων, Τόκων, και Αποσβέσεων (EBITDA) του Ομίλου ανήλθαν σε **Ευρώ 150,93 εκατ.** από Ευρώ 162,96 εκατ. την αντίστοιχη περίοδο πέρυσι, δηλαδή μειωμένα κατά -7,4%.

Κατά το **γ' τρίμηνο 2020**, τα Κέρδη προ Φόρων και Τόκων (**EBIT**) του Ομίλου ανήλθαν σε **Ευρώ 65,84 εκατ.** από Ευρώ 55,44 εκατ. την αντίστοιχη περίοδο πέρυσι, δηλαδή **αυξημένα κατά 18,8%**. Για την περίοδο 01.01.2020-30.09.2020 τα Κέρδη προ Φόρων και Τόκων (**EBIT**) του Ομίλου ανήλθαν σε **Ευρώ 123,35 εκατ.** από Ευρώ 141,44 εκατ. την αντίστοιχη περίοδο πέρυσι, δηλαδή μειωμένα κατά -12,8%.

Ο Όμιλος διαθέτει σημαντική ρευστότητα με τα **χρηματικά διαθέσιμα** και λοιπά κυκλοφορούντα χρηματοοικονομικά στοιχεία του ενεργητικού να ανέρχονται σε 639,57 εκατ. Ευρώ από 636,99 εκατ. Ευρώ κατά την 31.12.2019.

Τον **Οκτώβριο του 2020**, με τα καταστήματα του Ομίλου να παραμένουν ανοιχτά σε **Ελλάδα, Κύπρο, Βουλγαρία και Ρουμανία** οι πωλήσεις σημείωσαν σημαντική αύξηση κατά +12,7% περίπου, σε σχέση με τον Οκτώβριο του 2019.

Ο Νοέμβριος 2020 επηρεάστηκε από το δεύτερο κύμα της πανδημίας που επέφερε το κλείσιμο του συνόλου των καταστημάτων στην Ελλάδα και των τριών από τα πέντε καταστήματα στην Κύπρο.

Η επιβολή των αυστηρών περιορισμών οδήγησε τις **πωλήσεις για το μήνα Νοέμβριο 2020**, να καταγράψουν μείωση κατά -35% περίπου διευρύνοντας τις συνολικές απώλειες για το 11μηνο στο -10,7% περίπου.

Καθώς οδεύουμε προς την τελική ευθεία των εορτών των Χριστουγέννων και του τέλους της χρονιάς τα καταστήματα στην Ελλάδα συνεχίζουν να παραμένουν κλειστά. Η επιβολή περιορισμών με το κλείσιμο του λιανεμπορίου κατά τη διάρκεια δύο σημαντικών περιόδων για τα μεγέθη της, το Πάσχα που αντιπροσωπεύει το 12% των πωλήσεων και των Χριστουγέννων που αντιπροσωπεύει το 33% των πωλήσεων, επιβεβαιώνει ότι το 2020 είναι μία χαμένη χρονιά.

Η Διοίκηση του Ομίλου εκτιμά διαρκώς την κατάσταση και τις πιθανές επιπτώσεις, και λαμβάνει όλα τα αναγκαία μέτρα για τη διατήρηση της βιωσιμότητας του Ομίλου και της Εταιρείας και την ελαχιστοποίηση επιπτώσεων στις δραστηριότητες τους στο παρόν επιχειρηματικό και οικονομικό περιβάλλον. Η διατήρηση ενός οικονομικού μοντέλου με συγκράτηση του λειτουργικού κόστους, η προσαρμογή της πολιτικής των αγορών προϊόντων και η ανάκαμψη των πωλήσεων με την

επαναλειτουργία των καταστημάτων είναι παράγοντες που θα ενισχύσουν την προσπάθεια αυτή.

[Βασικά οικονομικά μεγέθη γ' τριμήνου της χρήσης 2020](#)

From: TRASTOR A.E.E.A.Π.
Posted At: 14 December 2020 17:43
Conversation: Η Trastor επεκτείνει τη παρουσία της στο εμβληματικότερο κτίριο γραφείων των Αθηνών, στη Φιλελλήνων & Όθωνος, στο Σύνταγμα
Posted To: DOLAnnouncements
Subject: Η Trastor επεκτείνει τη παρουσία της στο εμβληματικότερο κτίριο γραφείων των Αθηνών, στη Φιλελλήνων & Όθωνος, στο Σύνταγμα

Παρακαλώ δείτε συνημμένο

[Η Trastor επεκτείνει τη παρουσία της στο εμβληματικότερο κτίριο γραφείων των Αθηνών, στη Φιλελλήνων & Όθωνος, στο Σύνταγμα](#)

From: ΕΛΑΣΤΡΟΝ Α.Ε.Β.Ε.
Posted At: 14 December 2020 17:43
Conversation: ΑΠΑΝΤΗΣΕΙΣ ΣΕ ΕΠΙΣΤΟΛΕΣ - ΕΡΩΤΗΜΑΤΑ ΤΟΥ Χ.Α./ΤΗΣ Ε.Κ.
Posted To: DOLAnnouncements
Subject: ΑΠΑΝΤΗΣΕΙΣ ΣΕ ΕΠΙΣΤΟΛΕΣ - ΕΡΩΤΗΜΑΤΑ ΤΟΥ Χ.Α./ΤΗΣ Ε.Κ.

ΑΝΑΚΟΙΝΩΣΗ

Η ΕΛΑΣΤΡΟΝ ΑΕΒΕ – ΧΑΛΥΒΟΥΡΓΙΚΑ ΠΡΟΪΟΝΤΑ, σε συνέχεια της από 18.11.2020 Επιστολής της Επιτροπής Κεφαλαιαγοράς, ενημερώνει το επενδυτικό κοινό για την πορεία των βασικών οικονομικών μεγεθών του ομίλου κατά την διάρκεια του 3^{ου} τριμήνου του 2020 και την εξέλιξη της οικονομικής του δραστηριότητας.

Ειδικότερα, ο κύκλος εργασιών του ομίλου κατά το 3^ο τρίμηνο της χρήσης ανήλθε σε ευρώ 23,5 εκ. έναντι ευρώ 26,5 το 3^ο τρίμηνο του 2019, ενώ στο 9μηνο οι ενοποιημένες πωλήσεις ανήλθαν σε ευρώ 70,8 εκ. έναντι ευρώ 84,6 στο 9μηνο του 2019.

Τα ενοποιημένα κέρδη προ φόρων, χρηματοοικονομικών, επενδυτικών αποτελεσμάτων και συνολικών αποσβέσεων (EBITDA) στο 3^ο τρίμηνο, σημείωσαν σημαντική βελτίωση και ανήλθαν σε ευρώ 1,9 εκ. έναντι ευρώ 0,8 εκ. στο 3^ο τρίμηνο του 2019, ενώ στο 9μηνο διαμορφώθηκαν σε ευρώ 3,3 εκ. έναντι ευρώ 2,6 εκ. στην αντίστοιχη περίοδο πέρυσι, σημειώνοντας αύξηση 27%.

Τέλος, ανάλογη βελτίωση σημείωσαν στο 3^ο τρίμηνο του 2020 τα αποτελέσματα πριν από φόρους και τόκους (EBIT) του Ομίλου και ανήλθαν σε ευρώ 1,3 εκ. έναντι ευρώ 0,3 εκ. στο 3^ο τρίμηνο του 2019, ενώ στο εννεάμηνο διαμορφώθηκαν σε ευρώ 1,5 εκ. έναντι ευρώ 0,6 εκ. στο αντίστοιχο εννεάμηνο του 2019.

Ο καθαρός δανεισμός του ομίλου σημείωσε πτώση και ανήλθε σε ευρώ 39,2 εκ. στην λήξη του τρέχοντος 9μήνου, έναντι ευρώ 41,4 εκ. την 30.09.2019.

Η εφαρμογή των μέτρων ανάσχεσης της πανδημίας κατά την διάρκεια του 2^{ου} κυρίως τριμήνου είχε αναπόφευκτα αντίκτυπο στο σύνολο της οικονομικής δραστηριότητας, τόσο στην Ελλάδα όσο και στο εξωτερικό. Στο πλαίσιο αυτό ο όμιλος Έλαστρον αντιμετώπισε κάμψη της ζήτησης οδηγούμενη ως επί το πλείστον από τις αγορές του εξωτερικού με αποτέλεσμα την πτώση του κύκλου εργασιών του. Η σταδιακή ωστόσο επαναφορά της οικονομικής δραστηριότητας από το 3^ο τρίμηνο και έπειτα και η επανέναρξη τόσο δημόσιων όσο και ιδιωτικών έργων αύξησε την ζήτηση χαλυβουργικών ειδών, ενώ ταυτόχρονα, η άνοδος των τιμών των Ά υλών σε συνδυασμό με την επάρκεια αποθεμάτων του ομίλου, βελτίωσε το περιθώριο λειτουργικής κερδοφορίας και ως εκ τούτου τα αποτελέσματα του ομίλου κατά την διάρκεια του 9μήνου. Για το σύνολο του 2020, η συνεχιζόμενη εφαρμογή των μέτρων περιορισμού της πανδημίας δεν αναμένεται να έχει καμία επίπτωση στα

οικονομικά μεγέθη και τα αποτελέσματα του ομίλου τα οποία εκτιμάται ότι θα διαμορφωθούν βελτιωμένα εν συγκρίσει με του 2019.

From: CNL CAPITAL Ε.Κ.Ε.Σ - Δ.Ο.Ε.Ε.
Posted At: 14 December 2020 17:47
Conversation: ΑΝΑΚΟΙΝΩΣΗ ΕΣΩΤΕΡΙΚΗΣ ΑΞΙΑΣ ΜΕΤΟΧΗΣ - NAV 30.11.2020
Posted To: DOLAnnouncements

Subject: ΑΝΑΚΟΙΝΩΣΗ ΕΣΩΤΕΡΙΚΗΣ ΑΞΙΑΣ ΜΕΤΟΧΗΣ - NAV 30.11.2020

Παρακαλούμε δείτε συνημμένα το σχετικό pdf.

[CNLCAP - Εσωτερική αξία μετοχής](#)

From: ΦΙΛΙΠΠΟΣ ΝΑΚΑΣ Α.Β.Ε.Τ.Ε.
Posted At: 14 December 2020 17:48
Conversation: ΣΤΟΙΧΕΙΑ Α ΤΡΙΜΗΝΟΥ 2020
Posted To: DOLAnnouncements

Subject: ΣΤΟΙΧΕΙΑ Α ΤΡΙΜΗΝΟΥ 2020

ΣΤΟΙΧΕΙΑ Α' ΤΡΙΜΗΝΟΥ 2020

[ΣΤΟΙΧΕΙΑ Α ΤΡΙΜΗΝΟΥ 2020](#)

From: Π.Γ. ΝΙΚΑΣ Α.Β.Ε.Ε.
Posted At: 14 December 2020 17:52
Conversation: ΠΛΗΡΗΣ ΚΑΛΥΨΗ ΤΗΣ ΑΥΞΗΣΗΣ ΜΕΤΟΧΙΚΟΥ ΚΕΦΑΛΑΙΟΥ ΜΕ ΚΑΤΑΒΟΛΗ ΜΕΤΡΗΤΩΝ ΚΑΙ ΔΙΚΑΙΩΜΑ ΠΡΟΤΙΜΗΣΗΣ ΥΠΕΡ ΤΩΝ ΠΑΛΑΙΩΝ ΜΕΤΟΧΩΝ
Posted To: DOLAnnouncements
Subject: ΠΛΗΡΗΣ ΚΑΛΥΨΗ ΤΗΣ ΑΥΞΗΣΗΣ ΜΕΤΟΧΙΚΟΥ ΚΕΦΑΛΑΙΟΥ ΜΕ ΚΑΤΑΒΟΛΗ ΜΕΤΡΗΤΩΝ ΚΑΙ ΔΙΚΑΙΩΜΑ ΠΡΟΤΙΜΗΣΗΣ ΥΠΕΡ ΤΩΝ ΠΑΛΑΙΩΝ ΜΕΤΟΧΩΝ

ΠΛΗΡΗΣ ΚΑΛΥΨΗ ΤΗΣ ΑΥΞΗΣΗΣ ΜΕΤΟΧΙΚΟΥ ΚΕΦΑΛΑΙΟΥ ΜΕ ΚΑΤΑΒΟΛΗ ΜΕΤΡΗΤΩΝ ΚΑΙ ΔΙΚΑΙΩΜΑ ΠΡΟΤΙΜΗΣΗΣ ΥΠΕΡ ΤΩΝ ΠΑΛΑΙΩΝ ΜΕΤΟΧΩΝ

Η Εταιρία «Π.Γ.ΝΙΚΑΣ Α.Β.Ε.Ε.» (εφεξής η «**Εταιρία**») γνωστοποιεί προς το επενδυτικό κοινό ότι η Αύξηση του Μετοχικού Κεφαλαίου με καταβολή μετρητών και δικαίωμα προτίμησης υπέρ των παλαιών μετόχων που αποφασίσθηκε από την Τακτική Γενική Συνέλευση των Μετόχων της Εταιρίας της 02.09.2020 (εφεξής «ΤΓΣ») σε συνδυασμό με την από 09.11.2020 απόφαση του Διοικητικού Συμβουλίου (εφεξής «Δ.Σ.») της Εταιρίας (εφεξής «Αύξηση») και πραγματοποιήθηκε από τις 27.11.2020 έως και τις 10.12.2020, ολοκληρώθηκε με επιτυχία και καλύφθηκε πλήρως με την άντληση κεφαλαίων συνολικού ποσού ευρώ 9.966.401,25, μέσω της άσκησης των δικαιωμάτων προτίμησης και του δικαιώματος προεγγραφής, από τους παλαιούς μετόχους και όσους απέκτησαν τα δικαιώματα προτίμησης κατά την περίοδο διαπραγμάτευσης και εφόσον ασκήσαν πλήρως τα δικαιώματα προτίμησης τους.

Ειδικότερα:

- από την άσκηση των δικαιωμάτων προτίμησης καλύφθηκε ποσοστό 98,42% του ποσού της Αύξησης με την καταβολή συνολικού ποσού ευρώ 9.808.804,50 που αντιστοιχεί σε 13.078.406 νέες κοινές, ονομαστικές μετοχές, ενώ 210.129 μετοχές έμειναν αδιάθετες.

- από την άσκηση του δικαιώματος προεγγραφής καλύφθηκε ποσοστό 1,58% του ποσού της Αύξησης με την καταβολή συνολικού ποσού ευρώ 157.596,75 που αντιστοιχεί σε 210.129 νέες κοινές, ονομαστικές μετοχές.

Με την από 11.12.2020 απόφαση του Δ.Σ. της Εταιρίας, εγκρίθηκε η κατανομή των ως άνω 210.129 αδιάθετων νέων μετοχών, αναλογικά με βάση τις 1.017.659 αδιάθετες νέες μετοχές που είχαν ζητήσει οι επενδυτές.

Συνεπεία των ανωτέρω και την από 14.12.2020 απόφαση του Δ.Σ. με την οποία πιστοποιήθηκε η Αύξηση, το τελικό ποσοστό κάλυψης της Αύξησης, ανήλθε σε 100% και το συνολικό ποσό των αντληθέντων κεφαλαίων σε ευρώ 9.966.401,25.

Κατόπιν των ανωτέρω, το μετοχικό κεφάλαιο της Εταιρίας αυξήθηκε κατά ευρώ 1.594.624,20, με την έκδοση 13.288.535 νέων κοινών ονομαστικών μετοχών, ονομαστικής αξίας ευρώ 0,12 η κάθε μία, ενώ ποσό ευρώ 8.371.777,05 θα πιστωθεί στον ειδικό λογαριασμό των ιδίων κεφαλαίων της Εταιρίας «Διαφορά από Έκδοση μετοχών υπέρ το άρτιο». Έτσι, το μετοχικό κεφάλαιο της Εταιρίας ανέρχεται σε ευρώ 6.378.496,80 και διαιρείται σε 53.154.140 κοινές, ονομαστικές μετά ψήφου μετοχές, ονομαστικής αξίας ευρώ 0,12 η κάθε μία.

Οι νέες μετοχές που προέκυψαν από την ως άνω Αύξηση θα αποδοθούν στους δικαιούχους σε άυλη μορφή με πίστωση στη Μεριδα και τον Λογαριασμό Αξιών στο Σύστημα Άυλων Τίτλων («ΣΑΤ»), που έχει δηλωθεί από τους δικαιούχους. Η ημερομηνία πίστωσης των νέων μετοχών στους λογαριασμούς των δικαιούχων και η έναρξη διαπραγμάτευσης τους στο Χρηματιστήριο Αθηνών θα γνωστοποιηθούν με νεότερη ανακοίνωση της Εταιρίας.

ΑΓΙΟΣ ΣΤΕΦΑΝΟΣ, 14.12.2020

[ΠΛΗΡΗΣ ΚΑΛΥΨΗ ΤΗΣ ΑΥΞΗΣΗΣ ΜΕΤΟΧΙΚΟΥ ΚΕΦΑΛΑΙΟΥ ΜΕ ΚΑΤΑΒΟΛΗ ΜΕΤΡΗΤΩΝ ΚΑΙ ΔΙΚΑΙΩΜΑ ΠΡΟΤΙΜΗΣΗΣ ΥΠΕΡ ΤΩΝ ΠΑΛΑΙΩΝ ΜΕΤΟΧΩΝ](#)

From: Π.Γ. ΝΙΚΑΣ Α.Β.Ε.Ε.
Posted At: 14 December 2020 17:55
Conversation: ΑΝΑΚΟΙΝΩΣΗ ΡΥΘΜΙΖΟΜΕΝΗΣ ΠΛΗΡΟΦΟΡΙΑΣ ΤΟΥ Ν.
3556/2007: Γνωστοποίηση συναλλαγών
Posted To: DOLAnnouncements
Subject: ΑΝΑΚΟΙΝΩΣΗ ΡΥΘΜΙΖΟΜΕΝΗΣ ΠΛΗΡΟΦΟΡΙΑΣ ΤΟΥ Ν.
3556/2007: Γνωστοποίηση συναλλαγών

Άγιος Στέφανος, 14 Δεκεμβρίου 2020

**ΑΝΑΚΟΙΝΩΣΗ ΡΥΘΜΙΖΟΜΕΝΗΣ ΠΛΗΡΟΦΟΡΙΑΣ ΣΥΜΦΩΝΑ ΜΕ ΤΟ ΝΟΜΟ
3556/2007**

Η εταιρεία «Π.Γ.ΝΙΚΑΣ Α.Β.Ε.Ε.» (η «Εταιρεία») ανακοινώνει, σύμφωνα με τις διατάξεις του Ν.3556/2007 και του άρθρου 19 του Κανονισμού (ΕΕ) αριθ. 596/2014 και μετά από σχετικές γνωστοποιήσεις που έλαβε, ότι, στις 10 Δεκεμβρίου 2020, η εταιρεία «GIVENRISE INVESTMENTS LIMITED» απέκτησε 12.405.847 κοινές, ονομαστικές μετά ψήφου μετοχές, με την καταβολή ποσού 9.304.385,25 ευρώ λόγω της συμμετοχής της στην αύξηση του μετοχικού κεφαλαίου της Εταιρείας.

Η GIVENRISE INVESTMENTS LIMITED είναι, κατά την έννοια του άρθρου 3, παρ. 1 (26) του Κανονισμού (ΕΕ) 596/2014, νομικό πρόσωπο που έχει στενό δεσμό με τον κ. Σπυρίδωνα Θεοδώροπουλο, Πρόεδρο του Διοικητικού Συμβουλίου της Εταιρείας.

[ΑΝΑΚΟΙΝΩΣΗ ΡΥΘΜΙΖΟΜΕΝΗΣ ΠΛΗΡΟΦΟΡΙΑΣ ΣΥΜΦΩΝΑ ΜΕ ΤΟ ΝΟΜΟ 3556/2007](#)

From: M.L.S. ΠΛΗΡΟΦΟΡΙΚΗ Α.Ε.
Posted At: 14 December 2020 17:57
Conversation: ΑΝΑΚΟΙΝΩΣΗ ΑΛΛΑΓΗΣ ΣΤΗΝ ΣΥΝΘΕΣΗ ΔΙΟΙΚΗΤΙΚΟΥ
ΣΥΜΒΟΥΛΙΟΥ
Posted To: DOLAnnouncements

Subject: ΑΝΑΚΟΙΝΩΣΗ ΑΛΛΑΓΗΣ ΣΤΗΝ ΣΥΝΘΕΣΗ ΔΙΟΙΚΗΤΙΚΟΥ
ΣΥΜΒΟΥΛΙΟΥ

Δείτε την ανακοίνωση.

[Ανακοίνωση](#)

From: ΓΕΚ ΤΕΡΝΑ Α.Ε.
Posted At: 14 December 2020 18:05
Conversation: Όμιλος ΓΕΚ ΤΕΡΝΑ: Αποτελέσματα εννεάμηγου 2020
Posted To: DOLAnnouncements

Subject: Όμιλος ΓΕΚ ΤΕΡΝΑ: Αποτελέσματα εννεάμηγου 2020

Επισυνάπτεται το Δελτίου Τύπου.

[ΔΤ 9Μ20](#)

From: INTPAKOM ΚΑΤΑΣΚΕΥΕΣ Α.Ε.
Posted At: 14 December 2020 18:06
Conversation: Βασικά Οικονομικά Στοιχεία Αποτελεσμάτων Ενεαμήνου 2020 - Απάντηση σε επιστολή της Επιτροπής Κεφαλαιαγοράς
Posted To: DOLAnnouncements

Subject: Βασικά Οικονομικά Στοιχεία Αποτελεσμάτων Ενεαμήνου 2020 - Απάντηση σε επιστολή της Επιτροπής Κεφαλαιαγοράς

Βασικά Οικονομικά Στοιχεία Αποτελεσμάτων Ενεαμήνου 2020 – Απάντηση σε επιστολή της Επιτροπής Κεφαλαιαγοράς

[Βασικά Οικονομικά Στοιχεία Αποτελεσμάτων Ενεαμήνου 2020 ? Απάντηση σε επιστολή της Επιτροπής Κεφαλαιαγοράς](#)

From: ΓΕΚ ΤΕΡΝΑ Α.Ε.
Posted At: 14 December 2020 18:10
Conversation: IR REPORT 9M 2020
Posted To: DOLAnnouncements

Subject: IR REPORT 9M 2020

Η εταιρεία ΓΕΚ ΤΕΡΝΑ ΑΕ ανακοινώνει ότι στην ιστοσελίδα της www.gekterna.com και στην ιστοσελίδα του Χρηματιστηρίου Αθηνών www.athegroup.gr βρίσκεται αναρτημένο το IR REPORT, με τα αποτελέσματα για το εννεάμηνο του 2020.

[IR REPORT 9M 2020](#)

From: QUALITY & RELIABILITY A.B.E.E.
Posted At: 14 December 2020 18:12
Conversation: ΑΠΟΤΕΛΕΣΜΑΤΑ 9ΜΗΝΟΥ 2020
Posted To: DOLAnnouncements
Subject: ΑΠΟΤΕΛΕΣΜΑΤΑ 9ΜΗΝΟΥ 2020

QUALITY & RELIABILITY ΑΕ

Σε συνέχεια της με αριθμό πρωτοκόλλου 2503/18.11.2020 επιστολής της Επιτροπής Κεφαλαιαγοράς που εστάλη προς όλες τις εισηγμένες στο Χρηματιστήριο Αξιών Αθηνών και στα πλαίσια ενημέρωσης του επενδυτικού κοινού σε συνδυασμό με την σε εξέλιξη πανδημία του COVID-19, η εταιρεία Quality & Reliability ΑΕ γνωστοποιεί τα ακόλουθα οικονομικά στοιχεία αναφορικά με τη διαμόρφωση των θεμελιωδών οικονομικών μεγεθών της για το εννιάμηνο του 2020 και για το Γ' τρίμηνο του 2020 καθώς και τις εξελίξεις στο τομέα δραστηριοποίησης της.

Α) ΚΑΤΑΣΤΑΣΗ ΑΠΟΤΕΛΕΣΜΑΤΩΝ ΕΤΑΙΡΕΙΑ

01/01/2020-30/09/2020

Ο κύκλος εργασιών της εταιρείας την περίοδο 01.01.2020-30.09.2020 ανήλθε σε 1.612.974,48 € έναντι 1.304.621,70 € της αντίστοιχης περιόδου το 2019 παρουσιάζοντας αύξηση 23,64%.

Τα κέρδη προ φόρων, χρηματοδοτικών και επενδυτικών αποτελεσμάτων (EBIT) της εταιρείας την περίοδο 01.01.2020-30.09.2020 διαμορφώθηκαν στα -247.967,44 € έναντι -302.703,27 € της αντίστοιχης περιόδου το 2019 παρουσιάζοντας βελτίωση κατά 18,08%.

Τα κέρδη προ φόρων, χρηματοδοτικών και επενδυτικών αποτελεσμάτων και αποσβέσεων (EBITDA) της εταιρείας την περίοδο 01.01.2020-30.09.2020 διαμορφώθηκαν στα 77.619,18 € έναντι 19.809,30 € της αντίστοιχης περιόδου το 2019 παρουσιάζοντας αύξηση 291,84%.

Τα κέρδη προ φόρων της εταιρείας την περίοδο 01.01.2020-30.09.2020 διαμορφώθηκαν στα -325.036,40 € έναντι -373.892,19 € της αντίστοιχης περιόδου το 2019 παρουσιάζοντας βελτίωση κατά 13,07%.

01/07/2020-30/09/2020

Ο κύκλος εργασιών της εταιρείας το Γ' τρίμηνο 2020 (01.07.2020-30.09.2020) ανήλθε σε 571.707,92 € έναντι 254.410,73 € της αντίστοιχης περιόδου το 2019 παρουσιάζοντας αύξηση 124,72%.

Τα κέρδη προ φόρων, χρηματοδοτικών και επενδυτικών αποτελεσμάτων (EBIT) της εταιρείας το Γ' τρίμηνο 2020 (01.07.2020-30.09.2020) διαμορφώθηκαν στα -162.228,36 € έναντι -195.263,79 € της αντίστοιχης περιόδου το 2019 παρουσιάζοντας βελτίωση κατά 16,92%.

Τα κέρδη προ φόρων, χρηματοδοτικών και επενδυτικών αποτελεσμάτων και αποσβέσεων (EBITDA) της εταιρείας το Γ' τρίμηνο 2020 (01.07.2020-30.09.2020)

διαμορφώθηκαν στα -59.550,78 € έναντι -86.422,41 € της αντίστοιχης περιόδου το 2019 παρουσιάζοντας βελτίωση 31,09%.

Τα κέρδη προ φόρων της εταιρείας το Γ' τρίμηνο 2020 (01.07.2020-30.09.2020) διαμορφώθηκαν στα -188.839,82 € έναντι -214.233,84 € της αντίστοιχης περιόδου το 2019 παρουσιάζοντας βελτίωση κατά 11,85%.

Όλα τα ανωτέρω απεικονίζονται στους ακόλουθους πίνακες :

ΣΤΟΙΧΕΙΑ ΚΑΤΑΣΤΑΣΗΣ ΑΠΟΤΕΛΕΣΜΑΤΩΝ	1/1- 30/9/2019	1/7/- 30/9/2019	1/1- 30/9/2020	1/7/- 30/9/2020
Κύκλος εργασιών	1.304.621,70	254.410,73	1.612.974,48	571.707,92
Κέρδη προ φόρων	-373.892,19	-214.233,84	-325.036,40	-188.839,82
Κέρδη/(ζημιές) προ φόρων, χρηματοδοτικών επενδυτικών αποτελεσμάτων και αποσβέσεων (EBITDA)	19.809,30	-86.422,41	77.619,18	-59.550,78
Κέρδη/(ζημιές) προ φόρων, χρηματοδοτικών επενδυτικών αποτελεσμάτων (EBIT)	-302.703,27	-195.263,79	-247.967,44	-162.228,36

ΟΜΙΛΟΣ

01/01/2020-30/09/2020

Ο κύκλος εργασιών του ομίλου την περίοδο 01.01.2020 έως 30.09.2020 ανήλθε σε 1.780.493,78 € έναντι 1.515.251,38 € της αντίστοιχης περιόδου το 2019 παρουσιάζοντας αύξηση 17,50%.

Τα κέρδη προ φόρων, χρηματοδοτικών και επενδυτικών αποτελεσμάτων (EBIT) του ομίλου την περίοδο 01.01.2020 έως 30.09.2020 διαμορφώθηκαν στα -288.099,77 € έναντι -347.076,56€ της αντίστοιχης περιόδου το 2019 παρουσιάζοντας βελτίωση κατά 16,99%.

Τα κέρδη προ φόρων, χρηματοδοτικών και επενδυτικών αποτελεσμάτων και αποσβέσεων (EBITDA) του ομίλου την περίοδο 01.01.2020 έως 30.09.2020 διαμορφώθηκαν στα 45.478,11 € έναντι -16.572,73 € της αντίστοιχης περιόδου το 2019 παρουσιάζοντας βελτίωση κατά 374,43%.

Τα κέρδη προ φόρων του ομίλου την περίοδο 01.01.2020 έως 30.09.2020 διαμορφώθηκαν στα -443.568,00 € έναντι -497.334,58 € της αντίστοιχης περιόδου το 2019 παρουσιάζοντας βελτίωση κατά 10,81%.

01/07/2020-30/09/2020

Ο κύκλος εργασιών του ομίλου το Γ' τρίμηνο 2020 (01.07.2020-30.09.2020) ανήλθε

σε 603.265,01 € έναντι 270.750,46 € της αντίστοιχης περιόδου το 2019 παρουσιάζοντας αύξηση 122,81%.

Τα κέρδη προ φόρων, χρηματοδοτικών και επενδυτικών αποτελεσμάτων (EBIT) του ομίλου το Γ' τρίμηνο 2020 (01.07.2020-30.09.2020) διαμορφώθηκαν στα -205.882,70 € έναντι -230.802,04 € της αντίστοιχης περιόδου το 2019 παρουσιάζοντας βελτίωση κατά 10,80%.

Τα κέρδη προ φόρων, χρηματοδοτικών και επενδυτικών αποτελεσμάτων και αποσβέσεων (EBITDA) του ομίλου το Γ' τρίμηνο 2020 (01.07.2020-30.09.2020) διαμορφώθηκαν στα -100.540,77 € έναντι -119.297,68 € της αντίστοιχης περιόδου το 2019 παρουσιάζοντας βελτίωση 15,72%.

Τα κέρδη προ φόρων του ομίλου το Γ' τρίμηνο 2020 (01.07.2020-30.09.2020) διαμορφώθηκαν στα -258.907,27 € έναντι -280.231,94 € της αντίστοιχης περιόδου το 2019 παρουσιάζοντας βελτίωση κατά 7,61%.

Όλα τα ανωτέρω απεικονίζονται στους ακόλουθους πίνακες :

ΣΤΟΙΧΕΙΑ ΚΑΤΑΣΤΑΣΗΣ ΑΠΟΤΕΛΕΣΜΑΤΩΝ	1/1- 30/9/2019	1/7/- 30/9/2019	1/1- 30/9/2020	1/7/- 30/9/2020
Κύκλος εργασιών	1.515.251,38	270.750,46	1.780.493,78	603.265,01
Κέρδη προ φόρων	-497.334,58	-280.231,94	-443.568,00	-258.907,27
Κέρδη/(ζημιές) προ φόρων, χρηματοδοτικών επενδυτικών αποτελεσμάτων και αποσβέσεων (EBITDA)	-16.572,73	-119.297,68	45.478,11	-100.540,77
Κέρδη/(ζημιές) προ φόρων, χρηματοδοτικών επενδυτικών αποτελεσμάτων (EBIT)	-347.076,56	-230.802,04	-288.099,77	-205.882,70

From: ΜΟΤΟΔΥΝΑΜΙΚΗ Α.Ε.Ε.
Posted At: 14 December 2020 18:12
Conversation: ΑΝΑΚΟΙΝΩΣΗ ΓΙΑ ΑΓΟΡΑ ΙΔΙΩΝ ΜΕΤΟΧΩΝ
Posted To: DOLAnnouncements

Subject: ΑΝΑΚΟΙΝΩΣΗ ΓΙΑ ΑΓΟΡΑ ΙΔΙΩΝ ΜΕΤΟΧΩΝ

ΑΝΑΚΟΙΝΩΣΗ

Η ανώνυμη εταιρία **«ΕΜΠΟΡΙΚΗ ΕΙΣΑΓΩΓΙΚΗ ΑΥΤΟΚΙΝΗΤΩΝ ΔΙΤΡΟΧΩΝ ΚΑΙ ΜΗΧΑΝΩΝ ΘΑΛΑΣΣΗΣ ΑΝΩΝΥΜΗ ΕΜΠΟΡΙΚΗ ΕΤΑΙΡΙΑ»** με διακριτικό τίτλο **«ΜΟΤΟΔΥΝΑΜΙΚΗ Α.Ε.Ε.»** («Εταιρία») ανακοινώνει στο επενδυτικό κοινό ότι στο πλαίσιο του Προγράμματος Αγοράς Ιδίων Μετοχών, σύμφωνα με την κείμενη νομοθεσία, και κατ' εφαρμογή της από 26/6/2020 απόφασης της Γενικής Συνέλευσης των Μετόχων και της από 03/08/2020 απόφασης του Διοικητικού Συμβουλίου της Εταιρίας, προέβη στις 14/12/2020 σε αγορά 2.408 Ιδίων Μετοχών της Εταιρίας μέσω της Alpha Finance με μέση τιμή κτήσης 1,1567 ευρώ ανά μετοχή και συνολική αξία 2.785,28 ευρώ.

«Μετά τη προαναφερόμενη συναλλαγή, η Εταιρία κατέχει 30.710 μετοχές, ποσοστό 0,10% του συνόλου των μετοχών της Εταιρίας. Η παρούσα Ανακοίνωση εκδίδεται σύμφωνα με τον Κανονισμό (ΕΕ) αριθ. 596/2014 του Ευρωπαϊκού Κοινοβουλίου και του Συμβουλίου της 16ης Απριλίου 2014 και τον κατ' εξουσιοδότηση Κανονισμό (ΕΕ) 2016/1052 της Επιτροπής της 8ης Μαρτίου 2016»

From: Π.Γ. ΝΙΚΑΣ Α.Β.Ε.Ε.
Posted At: 14 December 2020 18:20
Conversation: ΠΛΗΡΗΣ ΚΑΛΥΨΗ ΤΗΣ ΑΥΞΗΣΗΣ ΜΕΤΟΧΙΚΟΥ ΚΕΦΑΛΑΙΟΥ ΜΕ ΚΑΤΑΒΟΛΗ ΜΕΤΡΗΤΩΝ ΚΑΙ ΔΙΚΑΙΩΜΑ ΠΡΟΤΙΜΗΣΗΣ ΥΠΕΡ ΤΩΝ ΠΑΛΑΙΩΝ ΜΕΤΟΧΩΝ (Ορθή Επανάληψη)
Posted To: DOLAnnouncements
Subject: ΠΛΗΡΗΣ ΚΑΛΥΨΗ ΤΗΣ ΑΥΞΗΣΗΣ ΜΕΤΟΧΙΚΟΥ ΚΕΦΑΛΑΙΟΥ ΜΕ ΚΑΤΑΒΟΛΗ ΜΕΤΡΗΤΩΝ ΚΑΙ ΔΙΚΑΙΩΜΑ ΠΡΟΤΙΜΗΣΗΣ ΥΠΕΡ ΤΩΝ ΠΑΛΑΙΩΝ ΜΕΤΟΧΩΝ (Ορθή Επανάληψη)

ΠΛΗΡΗΣ ΚΑΛΥΨΗ ΤΗΣ ΑΥΞΗΣΗΣ ΜΕΤΟΧΙΚΟΥ ΚΕΦΑΛΑΙΟΥ ΜΕ ΚΑΤΑΒΟΛΗ ΜΕΤΡΗΤΩΝ ΚΑΙ ΔΙΚΑΙΩΜΑ ΠΡΟΤΙΜΗΣΗΣ ΥΠΕΡ ΤΩΝ ΠΑΛΑΙΩΝ ΜΕΤΟΧΩΝ

Η Εταιρία «Π.Γ.ΝΙΚΑΣ Α.Β.Ε.Ε.» (εφεξής η «**Εταιρία**») γνωστοποιεί προς το επενδυτικό κοινό ότι η Αύξηση του Μετοχικού Κεφαλαίου με καταβολή μετρητών και δικαίωμα προτίμησης υπέρ των παλαιών μετόχων που αποφασίσθηκε από την Τακτική Γενική Συνέλευση των Μετόχων της Εταιρίας της 02.09.2020 (εφεξής «ΤΓΣ») σε συνδυασμό με την από 09.11.2020 απόφαση του Διοικητικού Συμβουλίου (εφεξής «Δ.Σ.») της Εταιρίας (εφεξής «Αύξηση») και πραγματοποιήθηκε από τις 27.11.2020 έως και τις 10.12.2020, ολοκληρώθηκε με επιτυχία και καλύφθηκε πλήρως με την άντληση κεφαλαίων συνολικού ποσού ευρώ 9.966.401,25, μέσω της άσκησης των δικαιωμάτων προτίμησης και του δικαιώματος προεγγραφής, από τους παλαιούς μετόχους και όσους απέκτησαν τα δικαιώματα προτίμησης κατά την περίοδο διαπραγμάτευσης και εφόσον ασκήσαν πλήρως τα δικαιώματα προτίμησης τους.

Ειδικότερα:

- από την άσκηση των δικαιωμάτων προτίμησης καλύφθηκε ποσοστό 98,42% του ποσού της Αύξησης με την καταβολή συνολικού ποσού ευρώ 9.808.804,50 που αντιστοιχεί σε 13.078.406 νέες κοινές, ονομαστικές μετοχές, ενώ 210.129 μετοχές έμειναν αδιάθετες.

- από την άσκηση του δικαιώματος προεγγραφής καλύφθηκε ποσοστό 1,58% του ποσού της Αύξησης με την καταβολή συνολικού ποσού ευρώ 157.596,75 που αντιστοιχεί σε 210.129 νέες κοινές, ονομαστικές μετοχές.

Με την από 11.12.2020 απόφαση του Δ.Σ. της Εταιρίας, εγκρίθηκε η κατανομή των ως άνω 210.129 αδιάθετων νέων μετοχών, αναλογικά με βάση τις 1.017.659 αδιάθετες νέες μετοχές που είχαν ζητήσει οι επενδυτές.

Συνεπεία των ανωτέρω και την από 14.12.2020 απόφαση του Δ.Σ. με την οποία πιστοποιήθηκε η Αύξηση, το τελικό ποσοστό κάλυψης της Αύξησης, ανήλθε σε 100% και το συνολικό ποσό των αντληθέντων κεφαλαίων σε ευρώ 9.966.401,25.

Κατόπιν των ανωτέρω, το μετοχικό κεφάλαιο της Εταιρίας αυξήθηκε κατά ευρώ 1.594.624,20, με την έκδοση 13.288.535 νέων κοινών ονομαστικών μετοχών, ονομαστικής αξίας ευρώ 0,12 η κάθε μία, ενώ ποσό ευρώ 8.371.777,05 θα πιστωθεί στον ειδικό λογαριασμό των ιδίων κεφαλαίων της Εταιρίας «Διαφορά από Έκδοση μετοχών υπέρ το άρτιο». Έτσι, το μετοχικό κεφάλαιο της Εταιρίας ανέρχεται σε ευρώ 6.378.496,80 και διαιρείται σε 53.154.140 κοινές, ονομαστικές μετά ψήφου μετοχές, ονομαστικής αξίας ευρώ 0,12 η κάθε μία.

Οι νέες μετοχές που προέκυψαν από την ως άνω Αύξηση θα αποδοθούν στους δικαιούχους σε άυλη μορφή με πίστωση στη Μεριδα και τον Λογαριασμό Αξιών στο Σύστημα Άυλων Τίτλων («ΣΑΤ»), που έχει δηλωθεί από τους δικαιούχους. Η ημερομηνία πίστωσης των νέων μετοχών στους λογαριασμούς των δικαιούχων και η έναρξη διαπραγμάτευσης τους στο Χρηματιστήριο Αθηνών θα γνωστοποιηθούν με νεότερη ανακοίνωση της Εταιρίας.

ΑΓΙΟΣ ΣΤΕΦΑΝΟΣ, 14.12.2020

[ΠΛΗΡΗΣ ΚΑΛΥΨΗ ΤΗΣ ΑΥΞΗΣΗΣ ΜΕΤΟΧΙΚΟΥ ΚΕΦΑΛΑΙΟΥ ΜΕ ΚΑΤΑΒΟΛΗ ΜΕΤΡΗΤΩΝ ΚΑΙ ΔΙΚΑΙΩΜΑ ΠΡΟΤΙΜΗΣΗΣ ΥΠΕΡ ΤΩΝ ΠΑΛΑΙΩΝ ΜΕΤΟΧΩΝ](#)

From: MEVACO A.B.E.E.
Posted At: 14 December 2020 18:22
Conversation: Βασικά Οικονομικά μεγέθη Γ' Τριμήνου 2020
Posted To: DOLAnnouncements

Subject: Βασικά Οικονομικά μεγέθη Γ' Τριμήνου 2020

Βασικά οικονομικά μεγέθη Γ τριμήνου της χρήσης 2020 σε αρχείο pdf

[Βασικά οικονομικά μεγέθη Γ τριμήνου της χρήσης 2020 σε αρχείο pdf](#)

From: TRASTOR A.E.E.A.Π.
Posted At: 14 December 2020 18:29
Conversation: Διαμόρφωση θεμελιωδών οικονομικών μεγεθών κατά το γ τρίμηνο της χρήσης 2020
Posted To: DOLAnnouncements

Subject: Διαμόρφωση θεμελιωδών οικονομικών μεγεθών κατά το γ τρίμηνο της χρήσης 2020

Παρακαλώ δείτε συνημμένα Δελτίο Τύπου

[Διαμόρφωση θεμελιωδών οικονομικών μεγεθών κατά το γ τρίμηνο της χρήσης 2020](#)

From: INTPAKOM A.E.
Posted At: 14 December 2020 18:31
Conversation: ΑΝΑΚΟΙΝΩΣΗ ΠΕΡΙ ΣΧΟΛΙΑΣΜΟΥ ΟΙΚΟΝΟΜΙΚΩΝ
ΚΑΤΑΣΤΑΣΕΩΝ/ ΕΚΘΕΣΕΩΝ
Posted To: DOLAnnouncements

Subject: ΑΝΑΚΟΙΝΩΣΗ ΠΕΡΙ ΣΧΟΛΙΑΣΜΟΥ ΟΙΚΟΝΟΜΙΚΩΝ
ΚΑΤΑΣΤΑΣΕΩΝ/ ΕΚΘΕΣΕΩΝ

Δείτε τα βασικά οικονομικά μεγέθη για το τρίτο τρίμηνο και το εννεάμηνο του 2020.

[ΟΙΚΟΝΟΜΙΚΑ ΑΠΟΤΕΛΕΣΜΑ 9 ΜΗΝΟ 2020](#)

From: ΜΥΛΟΙ ΚΕΠΕΝΟΥ Α.Β.Ε.Ε.
Posted At: 14 December 2020 18:31
Conversation: ΒΑΣΙΚΑ ΟΙΚΟΝΟΜΙΚΑ ΜΕΓΕΘΗ Γ΄ ΤΡΙΜΗΝΟΥ 2020
Posted To: DOLAnnouncements
Subject: ΒΑΣΙΚΑ ΟΙΚΟΝΟΜΙΚΑ ΜΕΓΕΘΗ Γ΄ ΤΡΙΜΗΝΟΥ 2020

-

ΒΑΣΙΚΑ ΟΙΚΟΝΟΜΙΚΑ ΜΕΓΕΘΗ Γ΄ ΤΡΙΜΗΝΟΥ 2020

Η εταιρεία ΜΥΛΟΙ ΚΕΠΕΝΟΥ Α.Β.Ε.Ε. με αριθ. Γ.Ε.ΜΗ. 036116616000, σε συνέχεια επιστολής της Επιτροπής Κεφαλαιαγοράς με αριθμό πρωτοκόλλου 2503/18.11.2020 η οποία κοινοποιήθηκε σε όλους τους εκδότες με κινητές αξίες εισηγμένες προς διαπραγμάτευση στη ρυθμιζόμενη αγορά του Χρηματιστηρίου Αθηνών, ενημερώνει το επενδυτικό κοινό για τα βασικά οικονομικά μεγέθη Γ΄ τριμήνου της χρήσης 2020 καθώς και τις εξελίξεις στη δραστηριότητα της :

Οι **πωλήσεις** ανήλθαν σε ευρώ 9,18 εκατ. κατά το Γ΄ τρίμηνο 2020 και ευρώ 25,74 εκατ. για την περίοδο 01.01.2020-30.09.2020 έναντι ευρώ 9,05 εκατ. και ευρώ 24,82 εκατ. κατά τις αντίστοιχες περιόδους της χρήσης 2019, παρουσιάζοντας αύξηση κατά 1,44 % και 3,71 % αντίστοιχα .

Τα **κέρδη προ φόρων, χρηματοδοτικών, επενδυτικών αποτελεσμάτων και αποσβέσεων (EBITDA)**, ανήλθαν σε ευρώ 0,93 εκατ. κατά το Γ΄ τρίμηνο 2020 και ευρώ 2,19 εκατ. για την περίοδο 01.01.2020-30.09.2020 έναντι ευρώ 1,00 εκατ. και ευρώ 2,53 εκατ. κατά τις αντίστοιχες περιόδους της χρήσης 2019 .

Τα **κέρδη προ φόρων και τόκων (EBIT)** ανήλθαν σε ευρώ 0,69 εκατ. κατά το Γ΄ τρίμηνο 2020 και ευρώ 1,47 εκατ. για την περίοδο 01.01.2020-30.09.2020 έναντι ευρώ 0,79 εκατ. και ευρώ 1,86 εκατ. κατά τις αντίστοιχες περιόδους της χρήσης 2019 .

Ο δανεισμός της Εταιρείας κατά την 30.09.2020 ανήλθε σε ευρώ 12,67 εκατ. και ευρώ 10,95 εκατ. την 31.12.019 . Τα ίδια κεφάλαια της Εταιρείας την 30.09.2020 ανήλθαν σε ευρώ 20,83 εκατ. και ευρώ 20,21 εκατ. την 31.12.2019 .

ΒΑΣΙΚΑ ΟΙΚΟΝΟΜΙΚΑ ΜΕΓΕΘΗ

ΕΝΝΙΑΜΗΝΟΥ 2020

ΚΑΤΑΣΤΑΣΗ ΣΥΝΟΛΙΚΩΝ ΕΣΟΔΩΝ

	01.01.2020- 30.09.2020	01.01.2019- 30.09.2019	01.07.202 0- 30.09.202 0	01.07.201 9- 30.09.202 0
Ποσά σε χιλιάδες ευρώ				
Πωλήσεις	25.739	24.819	9.181	9.047
Κέρδη προ φόρων, τόκων, αποσβέσεων και επενδυτικών αποτελεσμάτων (EBITDA)	2.188	2.531	930	1.004
Κέρδη προ φόρων και τόκων (EBIT)	1.470	1.857	686	790

ΚΑΤΑΣΤΑΣΗ ΧΡΗΜΑΤΟΟΙΚΟΝΟΜΙΚΗΣ ΘΕΣΗΣ

	01.01.2020- 30.09.2020	01.01.2020- 30.06.2020	01.01.2019- 30.09.2019
Ποσά σε χιλιάδες ευρώ			

Μη κυκλοφορούντα περιουσιακά στοιχεία	14.331	14.490	14.013
Λοιπά κυκλοφορούντα περιουσιακά στοιχεία	23.208	19.779	23.766
Ταμειακά διαθέσιμα και ισοδύναμα	3.487	5.733	658
Σύνολο Ενεργητικού	<u>41.026</u>	<u>40.002</u>	<u>38.437</u>
Σύνολο Ιδίων Κεφαλαίων	20.831	20.359	20.211
Μακροπρόθεσμες Υποχρεώσεις	17.870	13.343	12.281
Βραχυπρόθεσμες Υποχρεώσεις	2.325	6.300	5.945
Σύνολο Υποχρεώσεων	20.195	19.643	18.226
Σύνολο Ιδίων Κεφαλαίων και Υποχρεώσεων	<u>41.026</u>	<u>40.002</u>	<u>38.437</u>
Καθαρός Δανεισμός	12.667	11.471	10.949

Η Διοίκηση της Εταιρείας με υψηλό αίσθημα ευθύνης απέναντι στους εργαζομένους, τους πελάτες, τους προμηθευτές, τους συνεργάτες και τους επενδυτές, παρακολουθεί στενά όλες τις εξελίξεις που σχετίζονται με την πρωτοφανή υγειονομική κρίση και έχει προετοιμάσει προληπτικά μέτρα και δράσεις προκειμένου να διασφαλιστεί η απρόσκοπτη επιχειρηματική της λειτουργία, καθώς και η ασφάλεια των εργαζομένων της. Ειδικότερα, η Εταιρεία έχει θεσπίσει προληπτικά μέτρα σύμφωνα με τους κανόνες και τις κατευθυντήριες γραμμές της Κυβέρνησης, αλλά και με τις κατευθυντήριες γραμμές του Π.Ο.Υ. .

Η Εταιρεία μας, λόγω της φύσης της δραστηριότητας της δεν έχει υποστεί ουσιώδη μεταβολή στα χρηματοοικονομικά της μεγέθη και εκτιμά ότι έως το τέλος του τρέχοντος έτους 2020, δεν θα υπάρξουν αρνητικές μεταβολές στα χρηματοοικονομικά της μεγέθη .

[ΒΑΣΙΚΑ ΟΙΚΟΝΟΜΙΚΑ ΜΕΓΕΘΗ Γ' ΤΡΙΜΗΝΟΥ 2020](#)

From: REDS A.E.
Posted At: 14 December 2020 18:32
Conversation: Ανακοίνωση 10504/2020 (δεν είναι διαθέσιμη η Ελληνική μετάφραση)
Posted To: DOLAnnouncements

Subject: Ανακοίνωση 10504/2020 (δεν είναι διαθέσιμη η Ελληνική μετάφραση)

Αυτή η Ανακοίνωση είναι διαθέσιμη μόνο στα [Αγγλικά](#).

From: LOGISMOS A.E.
Posted At: 14 December 2020 19:05
Conversation: ΑΝΑΚΟΙΝΩΣΗ ΓΙΑ ΤΑ ΒΑΣΙΚΑ ΟΙΚΟΝΟΜΙΚΑ ΜΕΓΕΘΗ ΤΟΥ Γ' ΤΡΙΜΗΝΟΥ 2020
Posted To: DOLAnnouncements

Subject: ΑΝΑΚΟΙΝΩΣΗ ΓΙΑ ΤΑ ΒΑΣΙΚΑ ΟΙΚΟΝΟΜΙΚΑ ΜΕΓΕΘΗ ΤΟΥ Γ' ΤΡΙΜΗΝΟΥ 2020

ΑΝΑΚΟΙΝΩΣΗ ΓΙΑ ΤΑ ΒΑΣΙΚΑ ΟΙΚΟΝΟΜΙΚΑ ΜΕΓΕΘΗ ΤΟΥ Γ' ΤΡΙΜΗΝΟΥ 2020

[Ανακοίνωση](#)

From: CENTRIC ΣΥΜΜΕΤΟΧΩΝ Α.Ε.
Posted At: 14 December 2020 19:21
Conversation: ΕΝΟΠΟΙΗΜΕΝΑ ΟΙΚΟΝΟΜΙΚΑ ΑΠΟΤΕΛΕΣΜΑΤΑ
ΕΝΝΕΑΜΗΝΟΥ 2020
Posted To: DOLAnnouncements

Subject: ΕΝΟΠΟΙΗΜΕΝΑ ΟΙΚΟΝΟΜΙΚΑ ΑΠΟΤΕΛΕΣΜΑΤΑ
ΕΝΝΕΑΜΗΝΟΥ 2020

Δείτε συνημμένο αρχείο

[ΕΝΟΠΟΙΗΜΕΝΑ ΟΙΚΟΝΟΜΙΚΑ ΑΠΟΤΕΛΕΣΜΑΤΑ ΕΝΝΕΑΜΗΝΟΥ 2020](#)

From: BRIQ PROPERTIES Α.Ε.Ε.Α.Π.
Posted At: 14 December 2020 19:43
Conversation: Η BriQ Properties εξαγόρασε το 80% των μετοχών της SARMED WAREHOUSES Α.Ε.
Posted To: DOLAnnouncements

Subject: Η BriQ Properties εξαγόρασε το 80% των μετοχών της SARMED WAREHOUSES Α.Ε.

Δείτε την Ανακοίνωση

[Ανακοίνωση](#)

From: ΜΥΛΟΙ ΛΟΥΛΗ Α.Ε.
Posted At: 15 December 2020 08:50
Conversation: Ανακοίνωση της Διοίκησης, σε απάντηση της με αριθμό 2503/18.11.2020 επιστολής της Επιτροπής Κεφαλαιαγοράς..
Posted To: DOLAnnouncements

Subject: Ανακοίνωση της Διοίκησης, σε απάντηση της με αριθμό 2503/18.11.2020 επιστολής της Επιτροπής Κεφαλαιαγοράς..

Ανακοίνωση της Διοίκησης, σε απάντηση της με αριθμό 2503/18.11.2020 επιστολής της Επιτροπής Κεφαλαιαγοράς.

[Ανακοίνωση της Διοίκησης, σε απάντηση της με αριθμό 2503/18.11.2020 επιστολής της Επιτροπής Κεφαλαιαγοράς.](#)

From: ΠΛΑΣΤΙΚΑ ΘΡΑΚΗΣ ΕΤΑΙΡΙΑ ΣΥΜΜΕΤΟΧΩΝ Α.Ε.Ε.
Posted At: 15 December 2020 08:52
Conversation: Αποφάσεις ΕΓΣ_Αποτελέσματα Ψηφοφορίας
Posted To: DOLAnnouncements
Subject: Αποφάσεις ΕΓΣ_Αποτελέσματα Ψηφοφορίας

Η Ανώνυμη Εταιρεία με την επωνυμία «ΠΛΑΣΤΙΚΑ ΘΡΑΚΗΣ ΕΤΑΙΡΕΙΑ ΣΥΜΜΕΤΟΧΩΝ ΑΝΩΝΥΜΗ ΕΜΠΟΡΙΚΗ ΕΤΑΙΡΕΙΑ» και τον διακριτικό τίτλο «THRACE PLASTICS CO S.A.» (εφεξής για λόγους συντομίας καλουμένη ως «**Εταιρεία**»), ανακοινώνει ότι την 14^η Δεκεμβρίου 2020, ημέρα Δευτέρα και ώρα 16:00, πραγματοποιήθηκε από απόσταση σε πραγματικό χρόνο μέσω τηλεδιάσκεψης και χωρίς τη φυσική παρουσία μετόχων στον τόπο διεξαγωγής της, η Έκτακτη Γενική Συνέλευση των μετόχων αυτής, στην οποία συμμετείχαν αυτοπροσώπως ή δι' αντιπροσώπου τριανταένα (31) εν συνόλω μέτοχοι, εκπροσωπώντας 31.680.404 κοινές, ονομαστικές μετοχές και ισάριθμα δικαιώματα ψήφου, ήτοι ποσοστό 72,43% του μετοχικού κεφαλαίου και των δικαιωμάτων ψήφου της Εταιρείας.

Σημειώνεται ότι για 322.688 κοινές ονομαστικές μετοχές, τα δικαιώματα παράστασης και ψήφου αναστέλλονται κατά τα προβλεπόμενα στο άρθρο 50 παράγραφος 1 περ. α' του ν. 4548/2018, ως ίδιες μετοχές της Εταιρείας και οι εν λόγω μετοχές δεν υπολογίζονται για τον σχηματισμό απαρτίας.

Η Έκτακτη Γενική Συνέλευση των μετόχων της Εταιρείας έλαβε τις εξής αποφάσεις επί του μοναδικού θέματος της ημερησίας διατάξεως, όπως αυτές οι αποφάσεις παρουσιάζονται με βάση τα αποτελέσματα της ψηφοφορίας, σύμφωνα με τα προβλεπόμενα στο άρθρο 133 παρ. 2 του ν. 4548/2018, τα οποία έχουν αναρτηθεί και στην νόμιμα καταχωρημένη ιστοσελίδα της Εταιρείας (www.thracegroup.gr).

Ειδικότερα, επί του μοναδικού θέματος της ημερησίας διατάξεως ενέκρινε κατά πλειοψηφία τη διανομή κερδών από κέρδη προηγούμενων χρήσεων, σύμφωνα με τις διατάξεις του άρθρου 162 παρ. 3 του ν. 4548/2018, και ειδικότερα ενέκρινε την διανομή κερδών συνολικού ποσού 2.500.262,00 Ευρώ (μικτό ποσό).

Δικαιούχοι είσπραξης της ως άνω χρηματικής διανομής είναι οι εγγεγραμμένοι στα αρχεία του Συστήματος Αύλων Τίτλων (Σ.Α.Τ.) μέτοχοι της Εταιρείας την Παρασκευή, 18 Δεκεμβρίου 2020 (record date).

Ημερομηνία αποκοπής της χρηματικής διανομής ορίσθηκε η Πέμπτη, 17 Δεκεμβρίου 2020, σύμφωνα με το άρθρο 5.2 του Κανονισμού του Χρηματιστηρίου Αθηνών.

Η καταβολή της χρηματικής διανομής θα ξεκινήσει την Τετάρτη, 23 Δεκεμβρίου 2020 και θα πραγματοποιηθεί μέσω της Ανώνυμης Τραπεζικής Εταιρείας με την επωνυμία

«ΤΡΑΠΕΖΑ ΠΕΙΡΑΙΩΣ Α.Ε.», σύμφωνα με τη διαδικασία που προβλέπει ο ισχύων Κανονισμός του Χρηματιστηρίου Αθηνών.

Ταυτόχρονα με την αυτή κατά πλειοψηφία απόφασή της η Έκτακτη Γενική Συνέλευση των μετόχων παρείχε προς το Διοικητικό Συμβούλιο της Εταιρείας τις αναγκαίες εξουσιοδοτήσεις για την προσήκουσα και εμπρόθεσμη υλοποίηση και διεκπεραίωση της σήμερα ληφθείσας αποφάσεως περί της διανομής.

Αριθμός μετοχών για τις οποίες δόθηκαν έγκυρες ψήφοι: 31.680.404

Ποσοστό μετοχικού κεφαλαίου: 72,43%

Συνολικός αριθμός έγκυρων ψήφων: 31.680.404

Αριθμός ψήφων υπέρ: 31.634.785

Αριθμός ψήφων κατά: 0

Αριθμός αποχών (Παρών): 45.619

From: Π.Γ. ΝΙΚΑΣ Α.Β.Ε.Ε.
Posted At: 15 December 2020 08:54
Conversation: Δελτίο Τύπου ΟΙΚΟΝΟΜΙΚΑ ΑΠΟΤΕΛΕΣΜΑΤΑ ΕΝΝΕΑΜΗΝΟΥ 2020
Posted To: DOLAnnouncements
Subject: Δελτίο Τύπου ΟΙΚΟΝΟΜΙΚΑ ΑΠΟΤΕΛΕΣΜΑΤΑ ΕΝΝΕΑΜΗΝΟΥ 2020

Αγιος Στέφανος 15 Δεκεμβρίου 2020

Δελτίο Τύπου

-

ΟΙΚΟΝΟΜΙΚΑ ΑΠΟΤΕΛΕΣΜΑΤΑ ΕΝΝΕΑΜΗΝΟΥ 2020

Ο Όμιλος εταιρειών ΝΙΚΑΣ, σύμφωνα με την από 18/11/2020 επιστολή της Επιτροπής Κεφαλαιαγοράς, ενημερώνει το επενδυτικό κοινό, για τα βασικά οικονομικά μεγέθη του Ομίλου στο εννεάμηνο και το Γ' Τρίμηνο του 2020, τα οποία διαμορφώθηκαν ως ακολούθως :

Βασικά μεγέθη κερδοφορίας Εννεαμήνου 2020

- Οι συνολικές καθαρές πωλήσεις του Ομίλου αυξήθηκαν κατά 20,1% και ανήλθαν σε ευρώ 42.675 χιλ. εν σχέσει με ευρώ 35.522 χιλ. την αντίστοιχη περυσινή περίοδο.
- Τα Μικτά Κέρδη αυξήθηκαν κατά 29,9% και διαμορφώθηκαν σε ευρώ 9.712 χιλ., εν σχέσει με ευρώ 7.476 την αντίστοιχη περυσινή περίοδο.
- Το περιθώριο μικτού κέρδους αυξήθηκε κατά 1,71 ποσοστιαίες μονάδες.
- Τα αποτελέσματα προ φόρων και χρηματοοικονομικών αποτελεσμάτων (EBIT) του Ομίλου βελτιώθηκαν κατά ευρώ 1.282 χιλ. και διαμορφώθηκαν σε ζημία ευρώ - 109 χιλ. σε σχέση με ζημία ευρώ -1.391 χιλ. στην αντίστοιχη περυσινή περίοδο.
- Τα αποτελέσματα προ φόρων (EBT) του Ομίλου βελτιώθηκαν κατά ευρώ 1.603 χιλ και ανήλθαν σε ζημία ευρώ -819 χιλ. έναντι ζημίας ευρώ -2.422 χιλ. στην αντίστοιχη περυσινή περίοδο.

- Τα Αποτελέσματα προ Φόρων, Χρηματοδοτικών, Επενδυτικών Αποτελεσμάτων και Αποσβέσεων (EBITDA) του Ομίλου αυξήθηκαν κατά ευρώ 1.456 χιλ. και διαμορφώθηκαν σε ευρώ 1.878 χιλ. σε σχέση με ευρώ 423 χιλ. στην αντίστοιχη περυσινή περίοδο.

Συνεχίζοντας την ανοδική πορεία της η εταιρεία αύξησε το μερίδιο της στο σύνολο της αγοράς αλλαντικών σε όγκο κατά 2,6 ποσοστιαίες μονάδες, από 18,8% στο εννεάμηνο του 2019 σε 21,4% στην τρέχουσα αντίστοιχη περίοδο.

Βασικά μεγέθη κερδοφορίας Γ' Τριμήνου 2020

- Οι συνολικές καθαρές πωλήσεις του Ομίλου μειώθηκαν κατά 8.9% σε σχέση με την προηγούμενη περίοδο και ανήλθαν σε ευρώ 14.414 χιλ. εν σχέσει με ευρώ 15.822 χιλ. την αντίστοιχη περυσινή περίοδο.
- Τα Μικτά Κέρδη αυξήθηκαν κατά 15,9% εν σχέσει με αυτά της αντίστοιχης περυσινής περιόδου και διαμορφώθηκαν σε ευρώ 3.789 χιλ, εν σχέσει με ευρώ 3.270 την αντίστοιχη περυσινή περίοδο.
- Το περιθώριο μικτού κέρδους αυξήθηκε κατά 5,6 ποσοστιαίες μονάδες.
- Τα αποτελέσματα προ φόρων και χρηματοοικονομικών αποτελεσμάτων (EBIT) του Ομίλου βελτιώθηκαν κατά ευρώ 537 χιλ. και διαμορφώθηκαν σε κέρδη ευρώ 409 χιλ. σε σχέση με ζημία ευρώ -129 χιλ. στην αντίστοιχη περυσινή περίοδο.
- Τα αποτελέσματα προ φόρων (EBT) του Ομίλου βελτιώθηκαν κατά ευρώ 538 χιλ. και ανήλθαν σε κέρδη ευρώ 20 χιλ. έναντι ζημιών ευρώ -517 χιλ. κατά την προηγούμενη περίοδο, καταγράφοντας για πρώτη φορά κερδοφόρο EBT μετά από πολλά χρόνια σε επίπεδο Τριμήνου.
- Τα Αποτελέσματα προ Φόρων, Χρηματοδοτικών, Επενδυτικών Αποτελεσμάτων και Αποσβέσεων (EBITDA) του Ομίλου αυξήθηκαν κατά ευρώ 611 χιλ. εν σχέσει με αυτό του 2019 και διαμορφώθηκαν σε ευρώ 1.098 χιλ. σε σχέση με ευρώ 487 χιλ. στην αντίστοιχη περυσινή περίοδο.

Το ξέσπασμα της Πανδημίας το Μάρτιο του 2020 και τα μέτρα περιορισμού εξάπλωσης του κορωνοϊού και προστασίας από την Πανδημία που επιβλήθηκαν και στην ελληνική επικράτεια δεν είχαν σημαντική επίπτωση στο οικονομικά

μεγέθη 9μήνου του Ομίλου. Οι συνολικές πωλήσεις αυξήθηκαν στο 9μηνο κατά 20,1% σε σχέση με την προηγούμενη περίοδο ως αποτέλεσμα της ανοδικής πορείας των πωλήσεων προς το οργανωμένο λιανεμπόριο (Super markets) η οποία υπερκέρασε την πτώση του τζίρου στο επαγγελματικό κανάλι που άρχισε το δεύτερο τρίμηνο του 2020 και συνεχίστηκε σε όλη την καλοκαιρινή περίοδο, λόγω του πλήγματος που δέχτηκαν τα καταστήματα εστίασης και ο ελληνικός τουρισμός.

Η μείωση καθαρών πωλήσεων που παρατηρείται στο Γ' Τρίμηνο οφείλεται κυρίως στην δυσμενή επίδραση της Πανδημίας στον τουρισμό, αλλά και στην επάνοδο στην αγορά μίας εκ των εταιρειών του κλάδου η οποία από τον Ιούλιο του 2019 εμφάνιζε προβλήματα λειτουργίας και ουσιαστικά ήταν εκτός αγοράς.

Η βελτίωση στο ποσοστό Μικτού Κέρδους και σε όλους τους δείκτες κερδοφορίας οφείλεται κυρίως στην αποκλιμάκωση των τιμών αγοράς των Α' Υλών στην παγκόσμια αγορά.

Μετά την Κυβερνητική απόφαση της 05/11/2020 για περιορισμό της κυκλοφορίας των πολιτών και την αναστολή λειτουργίας των σε σειρά επαγγελματικών δραστηριοτήτων, αναμένεται ότι η τάση που παρατηρήθηκε στο προηγούμενο χρονικό διάστημα θα συνεχιστεί με την υποκατάσταση των πωλήσεων προς το επαγγελματικό κανάλι από τις πωλήσεις προς το Οργανωμένο λιανεμπόριο λόγω της ενίσχυσης της κατανάλωσης στο σπίτι μέσω των Super Markets.

Κατά το Γ' Τρίμηνο του 2020 πραγματοποιήθηκαν κεφαλαιουχικές επενδύσεις ύψους ευρώ 2.448 χιλ. και για το εννεάμηνο 2020 συνολικά ευρώ 4.068 χιλ.

Την 31/07/2020 η Εταιρεία εξέδωσε κοινό ομολογιακό δάνειο συνολικής ονομαστικής αξίας ευρώ 10 εκατ. το οποίο καλύφθηκε από τις τράπεζες EFG Eurobank, Alpha Bank και Εθνική Τράπεζα της Ελλάδος και για το οποίο ορίστηκε εγγυητής η εταιρεία CHIPITA A.E. Το προϊόν εκδόσεως των ομολογιών σειράς Α' ύψους ευρώ 5 εκατ. θα χρησιμοποιηθεί από την Εταιρεία για την κάλυψη γενικών επιχειρηματικών σκοπών και θα είναι πληρωτέο σε τέσσερις ισόποσες ετήσιες δόσεις των ευρώ 750 χιλ. έκαστη, το δε υπόλοιπο είναι πληρωτέο σε μια συνολική δόση το 2025.

Το προϊόν εκδόσεως των ομολογιών σειράς Β' με δικαίωμα επαναδιάθεσης ύψους ευρώ 5 εκατ. θα χρησιμοποιηθεί από την Εταιρεία για την κάλυψη αναγκών κεφαλαίου κίνησης μονιμότερου χαρακτήρα και θα εξοφληθεί εφάπαξ και ολοσχερώς σε μια συνολική δόση το 2025.

Μετά την προσθήκη του νέου Ομολογιακού δανείου ο Καθαρός δανεισμός του Ομίλου (Δανεισμός συν Υποχρεώσεις μισθώσεων μείον ταμειακά διαθέσιμα) στις

30/09/2020 ανέρχεται στο ποσό των ευρώ 18,16 εκατ. έναντι ευρώ 16,46 εκατ. την 31/12/2019.

Εντός του Αυγούστου 2020 η μητρική εταιρεία αποπλήρωσε ποσό ευρώ 5 εκατ. από τη συνολική οφειλή προς τη συνδεδεμένη εταιρεία CHIPITA ΑΕ. ύψους την 31/07/2020 ευρώ 13.100 χιλ. Έτσι την 30/09/2020 η προαναφερθείσα οφειλή ανέρχεται στο ποσό των ευρώ 8.100 χιλ. όση και την 31/12/2019 Στις 03/12/2020 η εταιρεία έχουσα επαρκή ρευστότητα αποπλήρωσε επιπλέον ευρώ 4,05 εκατ. από την οφειλή της προς την ανωτέρω συνδεδεμένη εταιρεία.

Την 01/09/2020 υπεγράφη συμφωνητικό παράτασης της μίσθωσης του ακινήτου στον Άγιο Στέφανο. Βάσει του εν λόγω συμφωνητικού η διάρκεια της μίσθωσης ορίζεται έως την 31 Δεκεμβρίου 2020.

Στις 17/11/2020 ολοκληρώθηκε η αύξηση της ονομαστικής αξίας των μετοχών από ευρώ 0,04 ανά μετοχή σε ευρώ 0,12 ανά μετοχή με την συνένωση τριών (3) παλαιών μετοχών με μία (1) νέα (Reverse Split 3:1), με τον συνολικό αριθμό των μετοχών να ανέρχεται σε 39.865.605.

Στις 14/12/2020 ολοκληρώθηκε με την πιστοποίησή της από το Διοικητικό Συμβούλιο η αποφασισθείσα στη Γενική Συνέλευση της 02/09/2020 αύξηση μετοχικού κεφαλαίου με μετρητά και αντλήθηκαν συνολικά ευρώ 9.966 χιλ.

Μετά την ολοκλήρωση της αύξησης μετοχικού κεφαλαίου τα ίδια κεφάλαια της εταιρείας ενισχύονται, μετά την αφαίρεση των εξόδων, με ευρώ 9.663 χιλ., ποσό που επιτρέπει την απρόσκοπτη λειτουργία της και την εκτέλεση όλων των προγραμματισμένων επενδυτικών και αναπτυξιακών σχεδίων.

Στοιχεία επικοινωνίας

Άρτεμις Ντούσια

Διευθύντρια Οικονομικών Υπηρεσιών

τηλ. 210-8187300

fax: 210-6216439

e-mail: antousia@nikas.gr

[Δελτίο Τύπου ΟΙΚΟΝΟΜΙΚΑ ΑΠΟΤΕΛΕΣΜΑΤΑ ΕΝΝΕΑΜΗΝΟΥ 2020](#)

From: ΙΑΣΩ Α.Ε.
Posted At: 15 December 2020 09:05
Conversation: Ανακοίνωση Αγοράς Ιδίων Μετοχών
Posted To: DOLAnnouncements

Subject: Ανακοίνωση Αγοράς Ιδίων Μετοχών

Η ΙΑΣΩ ΙΔΙΩΤΙΚΗ ΓΕΝΙΚΗ, ΜΑΙΕΥΤΙΚΗ – ΓΥΝΑΙΚΟΛΟΓΙΚΗ & ΠΑΙΔΙΑΤΡΙΚΗ ΚΛΙΝΙΚΗ – ΔΙΑΓΝΩΣΤΙΚΟ – ΘΕΡΑΠΕΥΤΙΚΟ ΚΑΙ ΕΡΕΥΝΗΤΙΚΟ ΚΕΝΤΡΟ Α.Ε. (η Εταιρεία) γνωστοποιεί στο Επενδυτικό Κοινό ότι, σύμφωνα με το άρθρο 49 του Ν. 4548/2018 και σε υλοποίηση και εφαρμογή της από 09/09/2019 απόφασης της Τακτικής Γενικής Συνέλευσης των Μετόχων της Εταιρείας και της από 20/11/2019 απόφασης του Διοικητικού Συμβουλίου της Εταιρείας, προέβη την 14/12/2020, μέσω του μέλους του Χ.Α. ΠΕΙΡΑΙΩΣ ΑΕΠΕΥ, σε αγορά 202 ιδίων μετοχών με μέση τιμή κτήσης 1,29 ανά μετοχή και συνολική αξία συναλλαγής 260,58 ευρώ.

From: Ε.Υ.Α.Θ. Α.Ε.
Posted At: 15 December 2020 09:24
Conversation: Βασικά οικονομικά μεγέθη 9ΜΗΝΟΥ 2020
Posted To: DOLAnnouncements

Subject: Βασικά οικονομικά μεγέθη 9ΜΗΝΟΥ 2020

Βασικά οικονομικά μεγέθη 9ΜΗΝΟΥ 2020

[ΕΥΑΘ ΑΕ 9months - 3rd quarter 2020](#)

From: ΜΥΤΙΛΗΝΑΙΟΣ Α.Ε.
Posted At: 15 December 2020 09:37
Conversation: Απόκτηση Ιδίων Μετοχών
Posted To: DOLAnnouncements

Subject: Απόκτηση Ιδίων Μετοχών

Απόκτηση Ιδίων Μετοχών

[Απόκτηση Ιδίων Μετοχών](#)

From: ΚΡΙ-ΚΡΙ Α.Ε.
Posted At: 15 December 2020 09:39
Conversation: Απόκτηση Ιδίων Μετοχών
Posted To: DOLAnnouncements

Subject: Απόκτηση Ιδίων Μετοχών

Η Εταιρεία με την επωνυμία «ΚΡΙ-ΚΡΙ ΒΙΟΜΗΧΑΝΙΑ ΓΑΛΑΚΤΟΣ ΑΝΩΝΥΜΗ ΒΙΟΜΗΧΑΝΙΚΗ & ΕΜΠΟΡΙΚΗ ΕΤΑΙΡΙΑ», με Α.Φ.Μ. 094289571 και αριθ. Γ.Ε.ΜΗ. 113772252000 [εφεξής η «Εταιρεία»], ανακοινώνει ότι, κατ' εφαρμογή της από 07.07.2020 απόφασης της Τακτικής Γενικής Συνέλευσης καθώς και σε συνέχεια των συνακόλουθων από 08.07.2020 και 30.09.2020 ανακοινώσεών της, την 14.12.2020 απέκτησε μέσω του Χρηματιστηρίου Αθηνών 3.000 ίδιες μετοχές με μέση σταθμισμένη τιμή κτήσης 6,4449 ευρώ ανά μετοχή, συνολικής αξίας 19.334,60 ευρώ.

Οι αποκτήσεις αυτές πραγματοποιήθηκαν μέσω του μέλους του Χρηματιστηρίου Αθηνών με την επωνυμία Εθνική Χρηματιστηριακή Α.Ε.Π.Ε.Υ. Μετά και την προαναφερόμενη απόκτηση, η Εταιρεία κατέχει συνολικά 14.442 ίδιες μετοχές, ήτοι ποσοστό 0,044% του συνόλου των μετοχών της Εταιρείας.

Η ανακοίνωση εκδίδεται σύμφωνα με τον Κανονισμό (ΕΕ) αριθ. 596/2014 και τον κατ' εξουσιοδότηση Κανονισμό (ΕΕ) 2016/1052.

From: ΜΠΗΤΡΟΣ Α.Ε.
Posted At: 15 December 2020 10:22
Conversation: ΑΠΑΝΤΗΣΕΙΣ ΣΕ ΕΠΙΣΤΟΛΕΣ - ΕΡΩΤΗΜΑΤΑ ΤΟΥ Χ.Α./ΤΗΣ Ε.Κ.
Posted To: DOLAnnouncements

Subject: ΑΠΑΝΤΗΣΕΙΣ ΣΕ ΕΠΙΣΤΟΛΕΣ - ΕΡΩΤΗΜΑΤΑ ΤΟΥ Χ.Α./ΤΗΣ Ε.Κ.

ΑΝΑΚΟΙΝΩΣΗ ΠΕΡΙ ΣΧΟΛΙΑΣΜΟΥ ΟΙΚΟΝΟΜΙΚΩΝ ΚΑΤΑΣΤΑΣΕΩΝ ΕΝΝΕΑΜΗΝΟΥ
2020

[ΑΝΑΚΟΙΝΩΣΗ ΠΕΡΙ ΣΧΟΛΙΑΣΜΟΥ ΟΙΚΟΝΟΜΙΚΩΝ ΚΑΤΑΣΤΑΣΕΩΝ ΕΝΝΕΑΜΗΝΟΥ 2020](#)

From: ΒΙΟΤΕΡ Α.Ε.
Posted At: 15 December 2020 10:22
Conversation: ΑΠΑΝΤΗΣΕΙΣ ΣΕ ΕΠΙΣΤΟΛΕΣ - ΕΡΩΤΗΜΑΤΑ ΤΟΥ Χ.Α./ΤΗΣ Ε.Κ.
Posted To: DOLAnnouncements
Subject: ΑΠΑΝΤΗΣΕΙΣ ΣΕ ΕΠΙΣΤΟΛΕΣ - ΕΡΩΤΗΜΑΤΑ ΤΟΥ Χ.Α./ΤΗΣ Ε.Κ.

Η εταιρεία «**ΒΙΟΜΗΧΑΝΙΚΑ ΤΕΧΝΙΚΑ ΕΡΓΑ ΒΙΟΤΕΡ Α.Ε.**» σε συνέχεια της από 18/11/2020 επιστολής της Επιτροπής Κεφαλαιαγοράς ενημερώνει το επενδυτικό κοινό σχετικά με την διαμόρφωση των θεμελιωδών οικονομικών μεγεθών της κατά το γ' τρίμηνο της χρήσης 2020.

α) Έσοδα από πωλήσεις, κέρδη προ φόρων και τόκων (EBIT) και τα κέρδη προ φόρων, τόκων και αποσβέσεων (EBITDA), καθώς και τα αντίστοιχα συγκριτικά μεγέθη της περσινής περιόδου :

ΟΜΙΛΟΣ

Ποσά σε χιλ. ευρώ	01.01.- 30.9.2020	01.01.- 30.09.2019	01.07.- 30.09.2020	01.07.- 30.09.2019
ΕΣΟΔΑ	34	188	2	95
Ζημιές προ τόκων & φόρων EBIT	(154)	(1.870)	(63)	(1.756)
Ζημιές προ τόκων φόρων & αποσβέσεων EBITDA	(107)	(1.832)	(45)	(1.743)

β) Σημαντικές μεταβολές στην δανειακή θέση ή και στην κεφαλαιακή διάρθρωση, καθώς και λοιπά μεγέθη της κατάστασης χρηματοοικονομικής θέσης :

Κατά την 30/9/2020, δεν υπήρξαν σημαντικές μεταβολές στη δανειακή θέση ή και στην κεφαλαιακή διάρθρωση, καθώς και λοιπά μεγέθη της κατάστασης χρηματοοικονομικής θέσης της Εταιρείας σε σχέση με τα αντίστοιχα μεγέθη κατά την 30/6/2020.

Επιπτώσεις COVID19

Η Διοίκηση της εταιρείας έχει λάβει μέτρα για τον περιορισμό της διασποράς του COVID-19 που αφορούν κυρίως την προστασία της υγείας και της ασφάλειας του ήδη περιορισμένου αριθμού των εργαζομένων της, τα οποία είναι σύμφωνα προς τα εκάστοτε ισχύοντα κυβερνητικά και υγειονομικά μέτρα, εξασφαλίζοντας την συνεχή και απρόσκοπτη επιχειρηματική και επιχειρησιακή λειτουργία της.

Η εταιρεία, έχοντας ήδη περιορισμένη δραστηριότητα (κύκλο εργασιών), εκτιμά πως η επίδραση της πανδημίας στα οικονομικά μεγέθη και τις μελλοντικές δραστηριότητές της είναι ήσσονος σημασίας.

Αθήνα, 15/12/2020

Για τη BIOTEP A.E.

Το Δ.Σ.

From: AVE A.E.
Posted At: 15 December 2020 10:23
Conversation: ΟΙΚΟΝΟΜΙΚΑ ΑΠΟΤΕΛΕΣΜΑΤΑ ΕΝΝΕΑΜΗΝΟΥ 2020
Posted To: DOLAnnouncements

Subject: ΟΙΚΟΝΟΜΙΚΑ ΑΠΟΤΕΛΕΣΜΑΤΑ ΕΝΝΕΑΜΗΝΟΥ 2020

βλ. συνημμένο αρχείο

[ΟΙΚΟΝΟΜΙΚΑ ΑΠΟΤΕΛΕΣΜΑΤΑ ΕΝΝΕΑΜΗΝΟΥ 2020](#)

From: ΠΛΑΣΤΙΚΑ ΘΡΑΚΗΣ ΕΤΑΙΡΙΑ ΣΥΜΜΕΤΟΧΩΝ Α.Ε.Ε.
Posted At: 15 December 2020 10:24
Conversation: Επικαιροποίηση του Οικονομικού Ημερολογίου Έτους 2020
Posted To: DOLAnnouncements

Subject: Επικαιροποίηση του Οικονομικού Ημερολογίου Έτους 2020

Στο πλαίσιο της ορθής, έγκυρης και έγκαιρης ενημέρωσης του επενδυτικού κοινού και σύμφωνα με τα άρθρα 4.1.2 και 4.1.3.15.1 του Κανονισμού του Χρηματιστηρίου Αθηνών, όπως ισχύει σήμερα, η Εταιρεία «**ΠΛΑΣΤΙΚΑ ΘΡΑΚΗΣ ΕΤΑΙΡΙΑ ΣΥΜΜΕΤΟΧΩΝ Α.Ε.Ε.**» (εφεξής «**Εταιρεία**») επικαιροποιεί το Οικονομικό Ημερολόγιο Χρήσεως 2020 σύμφωνα με τα ακόλουθα:

- Ημερομηνία Αποκοπής Δικαιώματος Χρηματικής Διανομής από Κέρδη Προηγούμενων Χρήσεων: **Πέμπτη, 17 Δεκεμβρίου 2020.**
- Ημερομηνία Προσδιορισμού Δικαιούχων Χρηματικής Διανομής από Κέρδη Προηγούμενων Χρήσεων: **Παρασκευή, 18 Δεκεμβρίου 2020** (record date).
- Ημερομηνία Έναρξης Καταβολής Χρηματικής Διανομής από Κέρδη Προηγούμενων Χρήσεων: **Τετάρτη, 23 Δεκεμβρίου 2020.**

From: ΜΟΤΟΡ ΟΙΛ Α.Ε.
Posted At: 15 December 2020 10:28
Conversation: Συναλλαγές της OPTIMA BANK A.E (ρυθμιζόμενη πληροφορία Ν.3556/2007)
Posted To: DOLAnnouncements
Subject: Συναλλαγές της OPTIMA BANK A.E (ρυθμιζόμενη πληροφορία Ν.3556/2007)

Η ΜΟΤΟΡ ΟΙΛ (ΕΛΛΑΣ) ΔΙΥΛΙΣΤΗΡΙΑ ΚΟΡΙΝΘΟΥ Α.Ε., σύμφωνα με τους Ν. 3556/2007 και 3606/2007, ανακοινώνει ότι η Τράπεζα OPTIMA BANK A.E. την ενημέρωσε ότι πραγματοποίησε τις εξής συναλλαγές:

Ημερομηνία	Συναλλαγή	Ποσότητα	Χρηματοπιστωτικό Μέσο	Αξία (σε ΕΥΡΩ)
14/12/2020	Πώληση	915	Μετοχές ΜΟΗ (ΚΟ)	11.017,22
14/12/2020	Αγορά	11.583	Μετοχές ΜΟΗ (ΚΟ)	139.741,69
14/12/2020	Αγορά	3	ΣΜΕ ΜΟΗ ΔΕΚ 2020	3.602,00
14/12/2020	Πώληση	57	ΣΜΕ ΜΟΗ ΔΕΚ 2020	68.808,00
14/12/2020	Πώληση	12	ΣΜΕ ΜΟΗ ΜΑΡ 2021	14.670,00

Η Τράπεζα OPTIMA BANK A.E. πραγματοποίησε τις ανωτέρω συναλλαγές λόγω της Ειδικής Διαπραγμάτευσης που έχει αναλάβει στην αγορά παραγώγων σε Συμβόλαια Μελλοντικής Εκπλήρωσης (ΣΜΕ) με υποκείμενο τίτλο την μετοχή της ΜΟΤΟΡ ΟΙΛ (ΕΛΛΑΣ) ΔΙΥΛΙΣΤΗΡΙΑ ΚΟΡΙΝΘΟΥ Α.Ε.

Η γνωστοποίηση εκ μέρους της Τράπεζας OPTIMA BANK A.E. προς την Εταιρία και ακολούθως η ανακοίνωση της Εταιρίας προς τις αρχές της Κεφαλαιαγοράς, γίνεται επειδή ο κ. Πέτρος Τζαννετάκης είναι μη εκτελεστικό μέλος του Δ.Σ. της Τράπεζας OPTIMA BANK A.E., ενώ κατέχει τη θέση του εκτελεστικού μέλους του Δ.Σ. της ΜΟΤΟΡ ΟΙΛ (ΕΛΛΑΣ) ΔΙΥΛΙΣΤΗΡΙΑ ΚΟΡΙΝΘΟΥ Α.Ε.

Ο κ. Πέτρος Τζαννετάκης είναι πρόσωπο υπόχρεο να γνωστοποιεί τις χρηματιστηριακές συναλλαγές του με αντικείμενο μετοχές εκδόσεως ΜΟΤΟΡ ΟΙΛ (ΕΛΛΑΣ) ΔΙΥΛΙΣΤΗΡΙΑ ΚΟΡΙΝΘΟΥ Α.Ε. (άρθρο 19 του Κανονισμού ΕΕ 596/2014).

Μαρούσι, 15 Δεκεμβρίου 2020

Το Διοικητικό Συμβούλιο

From: ΠΛΑΣΤΙΚΑ ΘΡΑΚΗΣ ΕΤΑΙΡΙΑ ΣΥΜΜΕΤΟΧΩΝ Α.Ε.Ε.
Posted At: 15 December 2020 10:29
Conversation: ΓΝΩΣΤΟΠΟΙΗΣΗ ΑΠΟΚΟΠΗΣ ΔΙΚΑΙΩΜΑΤΟΣ / ΠΛΗΡΩΜΗΣ
ΧΡΗΜΑΤΙΚΗΣ ΔΙΑΝΟΜΗΣ ΑΠΟ ΚΕΡΔΗ ΠΡΟΗΓΟΥΜΕΝΩΝ
ΧΡΗΣΕΩΝ
Posted To: DOLAnnouncements
Subject: ΓΝΩΣΤΟΠΟΙΗΣΗ ΑΠΟΚΟΠΗΣ ΔΙΚΑΙΩΜΑΤΟΣ / ΠΛΗΡΩΜΗΣ
ΧΡΗΜΑΤΙΚΗΣ ΔΙΑΝΟΜΗΣ ΑΠΟ ΚΕΡΔΗ ΠΡΟΗΓΟΥΜΕΝΩΝ
ΧΡΗΣΕΩΝ

Η Ανώνυμη Εταιρεία με την επωνυμία «ΠΛΑΣΤΙΚΑ ΘΡΑΚΗΣ ΕΤΑΙΡΙΑ ΣΥΜΜΕΤΟΧΩΝ ΑΝΩΝΥΜΗ ΕΜΠΟΡΙΚΗ ΕΤΑΙΡΕΙΑ» και τον διακριτικό τίτλο «THRACE PLASTICS CO S.A.» (εφεξής «Εταιρεία») ανακοινώνει, σύμφωνα με την παράγραφο 4.1.3.4 του Κανονισμού του Χρηματιστηρίου Αθηνών, ότι με απόφαση της Έκτακτης Γενικής Συνέλευσης των μετόχων της 14^{ης} Δεκεμβρίου 2020 εγκρίθηκε, σύμφωνα με τις διατάξεις του άρθρου 162 παρ. 3 του ν. 4548/2018, η χρηματική διανομή από κέρδη προηγούμενων χρήσεων και ειδικότερα αποφασίσθηκε η χρηματική διανομή συνολικού ποσού 2.500.262,00 Ευρώ (μικτό ποσό), ήτοι 0,05716 Ευρώ ανά μετοχή της Εταιρείας (μικτό ποσό), το οποίο με την προσαύξηση που αντιστοιχεί στις 322.688 ίδιες μετοχές, τις οποίες κατέχει η Εταιρεία και οι οποίες εξαιρούνται της χρηματικής διανομής, πρόκειται να ανέλθει σε 0,05758 Ευρώ.

Από το ως άνω ποσό παρακρατείται βάσει των άρθρων 40 παρ. 1 και 64 παρ. 1 του ν. 4172/2013, όπως ισχύει μετά την τροποποίησή του από το ν. 4646/2019, ο αναλογών φόρος ποσοστού 5% και συνεπώς το τελικώς καταβαλλόμενο ποσό της χρηματικής διανομής θα ανέλθει σε 0,054701 Ευρώ ανά μετοχή.

Ημερομηνία αποκοπής της χρηματικής διανομής ορίσθηκε η Πέμπτη, 17 Δεκεμβρίου 2020. Συνεπώς δικαιούχοι της ως άνω χρηματικής διανομής είναι οι εγγεγραμμένοι στα αρχεία του Συστήματος Αϋλων Τίτλων (Σ.Α.Τ.) που διαχειρίζεται η Ελληνικό Κεντρικό Αποθετήριο Τίτλων Α.Ε. κατά την record date, ήτοι την Παρασκευή, 18 Δεκεμβρίου 2020.

Η πληρωμή της χρηματικής διανομής θα ξεκινήσει την Τετάρτη, 23 Δεκεμβρίου 2020 και θα πραγματοποιηθεί μέσω της πληρώτριας Τράπεζας «ΤΡΑΠΕΖΑ ΠΕΙΡΑΙΩΣ Α.Ε.» ως ακολούθως:

1. Μέσω των χειριστών Σ.Α.Τ., σύμφωνα με την παράγραφο 4.1.3.4 του Κανονισμού του Χ.Α. και του άρθρου 39 του Κανονισμού Λειτουργίας του Σ.Α.Τ., για τους μετόχους, οι οποίοι έχουν εξουσιοδοτήσει τους χειριστές τους για την είσπραξη.
2. Μέσω του δικτύου των καταστημάτων της πληρώτριας Τράπεζας «ΤΡΑΠΕΖΑ ΠΕΙΡΑΙΩΣ Α.Ε.» για όσους εκ των μετόχων δεν έχουν παράσχει ή έχουν ανακαλέσει τη σχετική εξουσιοδότηση προς τους χειριστές τους για την είσπραξη κατά τα

ειδικότερον οριζόμενα στον Κανονισμό Λειτουργίας του Σ.Α.Τ. ή έχουν τις μετοχές τους στον Ειδικό Λογαριασμό της Μερίδας τους.

3. Με κατάθεση στο Διεθνή Αριθμό Τραπεζικού Λογαριασμού (IBAN), όπου ο επενδυτής έχει δηλώσει ότι επιθυμεί να εισπράττει τα διανεμόμενα ποσά σύμφωνα με το άρθρο 13 του 2 Κανονισμού Λειτουργίας Σ.Α.Τ. και την υπ' αριθ. 6 Απόφαση του Δ.Σ. της ATHEXCSD, όπως ισχύουν, για τους επενδυτές που δεν επιθυμούν να τα εισπράττουν μέσω των χειριστών τους. Αφορά μόνο επενδυτές που έχουν δηλώσει IBAN στην πληρώτρια Τράπεζα «ΤΡΑΠΕΖΑ ΠΕΙΡΑΙΩΣ Α.Ε.».

Η είσπραξη της χρηματικής διανομής από τους δικαιούχους στην παραπάνω υπό 2 περίπτωση πραγματοποιείται με την γνωστοποίηση του Κ.Α.Μ.Ε. (Κωδικός Αριθμός Μερίδας Επενδυτή στο Σ.Α.Τ.) και την επίδειξη του Δελτίου Αστυνομικής Ταυτότητας, είτε αυτοπροσώπως είτε μέσω νόμιμα εξουσιοδοτημένου αντιπροσώπου τους, σε οιοδήποτε κατάσταση της ως άνω πληρώτριας Τράπεζας (στην περίπτωση αυτή θα προσκομίζονται και σχετικά έγγραφα εξουσιοδότησης με θεώρηση του γνησίου της υπογραφής του εκάστοτε δικαιούχου).

Μετά την 31^η Δεκεμβρίου 2021, η καταβολή της χρηματικής διανομής θα πραγματοποιείται από τα γραφεία της Εταιρείας στον Άλιμο Αττικής (Μαρίνου Αντύπα 20, Τ.Κ. 174 55, τηλ. 210- 9875081, υπεύθυνη η κα. Ιωάννα Καραθανάση).

Για περισσότερες πληροφορίες παρακαλούνται οι κ.κ. μέτοχοι να επικοινωνούν με το Τμήμα Εξυπηρέτησης Μετόχων της Εταιρείας κατά τις εργάσιμες ημέρες και ώρες στο ως άνω τηλέφωνο επικοινωνίας.

Υπενθυμίζεται στους κ.κ. μετόχους ότι ποσά τα οποία δεν θα εισπραχθούν μέχρι την 31^η Δεκεμβρίου 2025, παραγράφονται (άρθρο 250 Α.Κ. περ. 15) και τα σχετικά ποσά περιέρχονται οριστικά στο Ελληνικό Δημόσιο σύμφωνα με το άρθρο 1 του ν.δ. 1195/1942.

From: Ε. ΠΑΙΡΗΣ Α.Β.Ε.Ε.
Posted At: 15 December 2020 10:30
Conversation: ΑΝΑΚΟΙΝΩΣΗ ΒΑΣΙΚΩΝ ΟΙΚΟΝΟΜΙΚΩΝ ΜΕΓΕΘΩΝ
ΕΝΝΕΑΜΗΝΟΥ 2020
Posted To: DOLAnnouncements

Subject: ΑΝΑΚΟΙΝΩΣΗ ΒΑΣΙΚΩΝ ΟΙΚΟΝΟΜΙΚΩΝ ΜΕΓΕΘΩΝ
ΕΝΝΕΑΜΗΝΟΥ 2020

-

ΔΕΛΤΙΟ ΤΥΠΟΥ

Δευτέρα, 15 Δεκεμβρίου 2020

ΕΝΗΜΕΡΩΣΗ ΓΙΑ ΤΑ ΧΡΗΜΑΤΟΟΙΚΟΝΟΜΙΚΑ ΑΠΟΤΕΛΕΣΜΑΤΑ ΕΝΝΕΑΜΗΝΟΥ 2020

Σκοπός του παρόντος είναι να παρουσιάσει τα χρηματοοικονομικά αποτελέσματα του Ομίλου για το 9μηνο της τρέχουσας χρήσεως, σε σχέση με την αντίστοιχη περίοδο του 2019.

Ο τραπεζικός δανεισμός του Ομίλου κατά το εννεάμηνο 2020 και η μεταβολή του 3ου τριμήνου 2020 με τα αντιστοιχία στοιχεία του έτους 2019 κυμάνθηκε ως εξής:

Τα ίδια κεφάλαια του Ομίλου κατά την 30/09/2020 αυξήθηκαν καθώς Όμιλος κατέγραψε κέρδη και στο 9μηνο του 2020 σε σχέση με τα ίδια κεφάλαια κατά την 31/12/2019.

Σύμφωνα με την μέχρι σήμερα πορεία της πανδημίας του κορονοϊού COVID-19 και την χρηματοοικονομική θέση του Ομίλου, οι επιπτώσεις της, δεν αναμένεται να έχουν ουσιαστική επίδραση στη συνέχιση των επιχειρηματικών δραστηριοτήτων και στα οικονομικά αποτελέσματα του Ομίλου για το τέταρτο τρίμηνο του 2020.

Τέλος όσον αφορά την εξέλιξη της αναχρηματοδότησης δανεισμού μέσω έκδοσης Κοινού Ομολογιακού δανείου, εγκρίθηκε τροποποίηση των όρων του από 08.04.2020 υπογραφέντος προγράμματος, όσον αφορά στην παράταση της

περιόδου διαθεσιμότητας έκδοσης των ομολογιών Α' Σειράς. Η εκταμίευση του δανείου αναμένεται έως το τέλος του έτους.

[ΑΝΑΚΟΙΝΩΣΗ ΒΑΣΙΚΩΝ ΟΙΚΟΝΟΜΙΚΩΝ ΜΕΓΕΘΩΝ ΕΝΝΕΑΜΗΝΟΥ 2020](#)

From: ΕΛΛΑΚΤΩΡ Α.Ε.
Posted At: 15 December 2020 10:36
Conversation: ΑΝΑΚΟΙΝΩΣΗ ΡΥΘΜΙΖΟΜΕΝΗΣ ΠΛΗΡΟΦΟΡΙΑΣ ΤΟΥ Ν.
3556/2007: Γνωστοποίηση για μεταβολή ποσοστού μετόχων
σε επίπεδο δικαιωμάτων ψήφου
Posted To: DOLAnnouncements
Subject: ΑΝΑΚΟΙΝΩΣΗ ΡΥΘΜΙΖΟΜΕΝΗΣ ΠΛΗΡΟΦΟΡΙΑΣ ΤΟΥ Ν.
3556/2007: Γνωστοποίηση για μεταβολή ποσοστού μετόχων
σε επίπεδο δικαιωμάτων ψήφου

Ανακοίνωση ρυθμιζόμενης πληροφορίας σύμφωνα με το ν.3556/2007

Γνωστοποίηση σημαντικών μεταβολών σε δικαιώματα ψήφου

[Γνωστοποίηση σημαντικών μεταβολών σε ΔΨ](#)

From: Ο.Τ.Ε. Α.Ε.
Posted At: 15 December 2020 10:39
Conversation: Αγορά ιδίων μετοχών
Posted To: DOLAnnouncements

Subject: Αγορά ιδίων μετοχών

Δείτε την ανακοίνωση.

[Ανακοίνωση](#)

From: ΒΙΣ Α.Ε.
Posted At: 15 December 2020 10:40
Conversation: Επιδόσεις και Αποτελέσματα εννεάμηνου 2020
Posted To: DOLAnnouncements
Subject: Επιδόσεις και Αποτελέσματα εννεάμηνου 2020

Σε συνέχεια της με αριθμό πρωτοκόλλου 2503/18.11.2020 επιστολής της Επιτροπής Κεφαλαιαγοράς που εστάλη προς τις εισηγμένες εταιρίες του Χρηματιστηρίου Αθηνών και στα πλαίσια της ενημέρωσης του επενδυτικού κοινού σε συνδυασμό με την εν εξελίξει πανδημία του Covid-19, η Ανώνυμη Εταιρεία με την επωνυμία «ΒΙΣ Βιομηχανία Συσκευασιών ΑΕ» σημειώνει τα ακόλουθα αναφορικά με τη διαμόρφωση των θεμελιωδών οικονομικών μεγεθών αυτής κατά το τρίτο τρίμηνο της τρέχουσας χρήσεως 2020 και τις εν γένει εξελίξεις στην δραστηριότητά της:

Τα αποτελέσματα της Εταιρείας για το εννεάμηνο του 2020, συγκρινόμενα παράλληλα και με την αντίστοιχη περίοδο της προηγούμενης χρήσης έχουν συνοπτικά ως ακολούθως :

α) Ο κύκλος εργασιών ανήλθε σε 10.289 χιλ. ευρώ, έναντι 10.491 χιλ. ευρώ παρουσιάζοντας μικρή ποσοστιαία μείωση κατά 1,9%.

β) Τα αποτελέσματα προ φόρων, χρηματοδοτικών και επενδυτικών αποτελεσμάτων (EBIT) ανήλθαν σε ζημιές 1.280 χιλ. ευρώ, έναντι ζημιών 1.535 χιλ. ευρώ, παρουσιάζοντας βελτίωση κατά 16,6%%

γ) Τα αποτελέσματα προ φόρων, χρηματοδοτικών, επενδυτικών αποτελεσμάτων και αποσβέσεων (EBITDA) ανήλθαν σε ζημιές 513 χιλ. ευρώ, έναντι ζημιών 767 χιλ. ευρώ παρουσιάζοντας βελτίωση κατά 33,1%.

Τα παραπάνω, καθώς και οι μεταβολές στην δανειακή θέση, την κεφαλαιακή διάρθρωση και τα λοιπά μεγέθη της κατάστασης χρηματοοικονομικής θέσης που έλαβαν χώρα κατά το τρίτο' τρίμηνο της χρήσης 2020 απεικονίζονται στους ακόλουθους πίνακες :

Στοιχεία κατάστασης αποτελεσμάτων (χιλ. ΕΥΡΩ)	1/1- 30/9/20	1/1- 30/9/19	1/7- 30/9/20	1/7- 30/9/19
Κύκλος εργασιών	10.289	10.491	3.219	3.526
Αποτέλεσμα προ φόρων και τόκων (ΕΒΙΤ)	-1.280	-1.535	-557	-465
Αποτέλεσμα προ φόρων, τόκων και συνολικών αποσβέσεων (ΕΒΙΤΔΑ)	-513	-767	-303	-210

**Στοιχεία κατάστασης χρηματοοικονομικής
θέσης**
(χιλ. ΕΥΡΩ)

	30/9/2020	30/6/2020	31/12/2019
Μακροπρόθεσμες δανειακές τραπεζικές υποχρεώσεις	7.813	7.813	8.126
Βραχυπρόθεσμες δανειακές τραπεζικές υποχρεώσεις	3.917	4.433	4.869
Σύνολο τραπεζικού δανεισμού	11.729	12.245	12.994
Υποχρεώσεις μισθώσεων	19	45	96
Σύνολο δανεισμού	11.749	12.290	13.091
Μείον: Διαθέσιμα και τραπεζικά ισοδύναμα	-96	-15	-12
Καθαρός δανεισμός	11.653	12.276	13.079
Σύνολο Ιδίων κεφαλαίων	3.878	4.602	5.634
Σύνολο υποχρεώσεων	24.591	25.463	25.608

Η διοίκηση της Εταιρείας παρακολουθεί από την αρχή τις εξελίξεις, τηρεί τις οδηγίες των αρμοδίων κρατικών αρχών λαμβάνοντας τα απαραίτητα μέτρα, με πρωτεύοντα στόχο την ασφάλεια των εργαζομένων της αλλά και τη συνέχιση της επιχειρησιακής συνέχειας.

Η πανδημία και τα αντίστοιχα περιοριστικά μέτρα, έχουν ως συνέπεια τη ραγδαία μείωση της οικονομικής δραστηριότητας σε εθνικό επίπεδο, πλην όμως η Εταιρεία συνέχισε κανονικά τη λειτουργία της διενεργώντας αγορές από προμηθευτές, πωλήσεις προς πελάτες και εξυπηρετώντας τις υποχρεώσεις της.

Λήφθηκαν όλα τα αναγκαία μέτρα προκειμένου να προφυλαχτούν οι εργαζόμενοι και ιδιαίτερα οι ευπαθείς εργαζόμενοι, χωρίς να γίνει χρήση του δικαιώματος αναστολής συμβάσεων εργασίας, παρ'όλο που ο ΚΑΔ της εταιρείας περιλαμβάνεται στους προστατευόμενους, με αποτέλεσμα να μην παρουσιαστεί κανένα κρούσμα και να μην διακοπεί η λειτουργία. Παράλληλα η Διοίκηση καθώς και η Διεύθυνση πωλήσεων δεν έχουν καμία φυσική επαφή με το παραγωγικό

δυναμικό της εταιρείας ενώ συνεχίζεται η προσεκτική παρακολούθηση των εξελίξεων σχετικά με την εξάπλωση της πανδημίας.

Ειδικότερα η Εταιρεία έχει θεσπίσει προληπτικά μέτρα σύμφωνα με τους κανόνες και τις κατευθυντήριες γραμμές της κυβέρνησης και του Π.Ο.Υ. Συμβάλλοντας στη συλλογική προσπάθεια για την πρόληψη της εξάπλωσης του COVID-19, εφαρμόστηκε μια ειδική πολιτική προστασίας που περιλαμβάνει, μεταξύ άλλων, περιορισμό των επαγγελματικών ταξιδιών, συνεχής απολύμανση των γραφείων και συγκεκριμένων χώρων παραγωγής και ειδική καθοδήγηση του προσωπικού και των συνεργατών της Εταιρείας για την υγιεινή.

Κύρια προτεραιότητα της Εταιρείας είναι να συνεχίσει να ανταποκρίνεται στις ανάγκες των πελατών της, διατηρώντας πάντα μία υψηλή ποιότητα στα προϊόντα της, με γνώμονα βεβαίως, την προστασία του εργατικού της δυναμικού και της κοινωνίας στο σύνολο της.

Ωστόσο, τα μελλοντικά αποτελέσματα των εργασιών της Εταιρείας θα εξαρτηθούν από ενδεχόμενες νέες αποφάσεις των κρατικών αρχών σχετικά με την περαιτέρω αντιμετώπιση της πανδημίας και επομένως, οι ενδεχόμενες οικονομικές επιπτώσεις της πανδημίας δεν μπορούν στο παρόν στάδιο να εκτιμηθούν αξιόπιστα. Σε κάθε περίπτωση η διοίκηση της εταιρείας παρακολουθεί τις εξελίξεις για τον κορωνοϊό και πως αυτός επηρεάζει την αγορά και θα προσαρμόζει τη λειτουργία της με κριτήριο πάντα την απρόσκοπτη εξυπηρέτηση των πελατών της, προστατεύοντας με αυτόν τον τρόπο την βιώσιμη ανάπτυξη της.

From: KPI-KPI A.E.
Posted At: 15 December 2020 10:59
Conversation: Έκδοση κοινού ομολογιακού δανείου
Posted To: DOLAnnouncements

Subject: Έκδοση κοινού ομολογιακού δανείου

Σε έκδοση κοινού ομολογιακού δανείου, ύψους €5.000.000 προχώρησε η Βιομηχανία Γάλακτος ΚΡΙ-ΚΡΙ, βάσει της απόφασης του Δ.Σ. της 30/11/2020. Το εν λόγω δάνειο είναι 4ετούς διάρκειας, χωρίς εξασφαλίσεις, και καλύφθηκε από την ΤΡΑΠΕΖΑ ΠΕΙΡΑΙΩΣ ΑΕ. Σκοπό έχει την κάλυψη των αναγκών της Εταιρείας σε κεφάλαιο κίνησης, που προκύπτουν συνεπεία της επιδημικής έκρηξης του COVID-19.

From: INTERTEK A.E.
 Posted At: 15 December 2020 11:02
 Conversation: ΑΝΑΚΟΙΝΩΣΗ INTERTEK ΑΕ-ΕΠΙΠΤΩΣΕΙΣ ΠΑΝΔΗΜΙΑΣ
 Posted To: DOLAnnouncements
 Subject: ΑΝΑΚΟΙΝΩΣΗ INTERTEK ΑΕ-ΕΠΙΠΤΩΣΕΙΣ ΠΑΝΔΗΜΙΑΣ

Σε συνέχεια της επιστολής της Επιτροπής Κεφαλαιαγοράς ,σχετικά με τη γνωστοποίηση για τη πανδημία Covid-19 και την επίδραση στα οικονομικά μεγέθη ,η εταιρεία INTERTEK ΑΕ προβαίνει στη παρακάτω παρουσίαση ,

α) των οικονομικών μεγεθών της περιόδου 1.1.2020 -30.9.2020 συγκριτικά με τα αντίστοιχα μεγέθη της περσινής περιόδου

	<u>01.01- 30.09.2020</u>	<u>01.07- 30.09.2020</u>	<u>01.01- 30.09.2019</u>	<u>01.07- 30.09.2019</u>
Κύκλος εργασιών	13.515	4.721	14.064	4.480
Μικτό κέρδος	<u>2.467</u>	<u>862</u>	<u>2.835</u>	<u>820</u>
(Ζημίες)/Κέρδη προ φόρων.	(398)	(207)	(635)	(379)
(Ζημίες)/Κέρδη προ φόρων, χρηματοδοτικών και επενδυτικών αποτελεσμάτων				
EBIT	15	(87)	(172)	(208)
(Ζημίες)/Κέρδη προ φόρων, χρηματοδοτικών, επενδυτικών αποτελεσμάτων και αποσβέσεων EBITDA	178	(40)	0	(151)

β) Η δανειακή θέση και κεφαλαιακή διάρθρωση καθώς και τα λοιπά μεγέθη της χρ θέσης ,τα οποία έλαβαν χώρα κατά το γ' τρίμηνο 2020 ,δεν παρουσίασαν σημαντικέ

γ) Οι επιπτώσεις της πανδημίας στην Ελληνική Αγορά λόγω του γενικού lockdown, της μη λειτουργίας καταστημάτων λιανικής πώλησης και της ακύρωσης συμφωνιών και πωλήσεων στη τουριστική αγορά αποτελέσματα τη μείωση των πωλήσεων της εταιρείας μέχρι την 30η Σεπτεμβρίου 2020, κατά 4% συγκριτικά με το αντίστοιχο χρονικό διάστημα του 2019. Στη μείωση αυτή των πωλήσεων συνέβαλε η μείωση της παραγωγής από το βασικό προμηθευτή Panasonic προϊόντων και συγκεκριμένα τηλε, με συνέπεια τη μείωση στις αγορές των προϊόντων αυτών.

Η συνεχιζόμενη όμως εξάπλωση της πανδημίας στο επόμενο διάστημα, πρόκειται να επιβαρύνει τις εργασίες και τα οικονομικά αποτελέσματα της εταιρείας, μέχρι τον Δεκέμβριο του 2020.

Η διοίκηση της Εταιρείας παρακολουθώντας στενά τις εξελίξεις έλαβε μέτρα με κύριο σκοπό την άρση των συνεπειών τόσο της μείωσης των πωλήσεων όσο και γενικότερα των οικονομικών επιπτώσεων πανδημίας. Έκανε χρήση των μέτρων στήριξης τα οποία θέσπισε η ελληνική Πολιτεία προς διευκόλυνση των πληττόμενων επιχειρήσεων και ειδικότερα την επιδότηση εργαζομένων, την αναστολή φορολογικών υποχρεώσεων, για την ενίσχυση της ρευστότητας της και την εκπλήρωση των υποχρεώσεων και προμηθευτές της.

Ακόμα, αιτήθηκε και έλαβε χρηματοδότηση υπό τη μορφή επιστρεπτέας προκαταβολής και μέσω της Ελληνικής Αναπτυξιακής Τράπεζας με εγγύηση του Ελληνικού Δημοσίου.

Η λειτουργία και συνέχιση της δραστηριότητας της εταιρείας, εξαρτάται σημαντικά από την συνέχιση με τον κύριο προμηθευτή της, ήτοι την Panasonic Marketing Europe GmbH.

Η εταιρεία Panasonic με ανακοίνωσή της την 1/12/2020, αναφέρει τη διακοπή της παραγωγής σε τηλεφωνικά κέντρα, συσκευές και scanners κατά το έτος 2022, με συμφωνημένη τη παροχή τεχνικής υποστήριξης μέχρι το 2029.

Προς αυτό η εταιρεία INTERTECH σύντομα θα ανακοινώσει εναλλακτικές λύσεις μέσω των οποίων στην αναπλήρωση πιθανών απωλειών στο κύκλο εργασιών της.

Η εταιρεία έχει ήδη ξεκινήσει τη διαδικασία στο να εμπλουτίσει το προϊόντικό μίγμα της με νέα προϊόντα, για τα οποία μετά την ολοκλήρωση των σχετικών συμφωνιών, θα ακολουθήσουν ανακοινώσεις.

From: ΚΛΩΣΤΟΥΦΑΝΤΟΥΡΓΙΑ ΝΑΥΠΑΚΤΟΥ Α.Β.Ε.Ε.
Posted At: 15 December 2020 11:14
Conversation: ΒΑΣΙΚΑ ΟΙΚΟΝΟΜΙΚΑ ΜΕΓΕΘΗ 9ΜΗΝΟΥ 2020
Posted To: DOLAnnouncements

Subject: ΒΑΣΙΚΑ ΟΙΚΟΝΟΜΙΚΑ ΜΕΓΕΘΗ 9ΜΗΝΟΥ 2020

ΒΑΣΙΚΑ ΟΙΚΟΝΟΜΙΚΑ ΜΕΓΕΘΗ 9ΜΗΝΟΥ 2020

[ΒΑΣΙΚΑ ΟΙΚΟΝΟΜΙΚΑ ΜΕΓΕΘΗ 9ΜΗΝΟΥ 2020](#)

From: INTRAKOM ΚΑΤΑΣΚΕΥΕΣ Α.Ε.
Posted At: 15 December 2020 12:24
Conversation: Ανακοίνωση του ύψους του μετοχικού κεφαλαίου της INTRAKAT στο πλαίσιο των διατάξεων του Ν. 3556/2007
Posted To: DOLAnnouncements
Subject: Ανακοίνωση του ύψους του μετοχικού κεφαλαίου της INTRAKAT στο πλαίσιο των διατάξεων του Ν. 3556/2007

Η INTRAKOM ΚΑΤΑΣΚΕΥΕΣ ΑΝΩΝΥΜΗ ΕΤΑΙΡΕΙΑ ΤΕΧΝΙΚΩΝ ΕΡΓΩΝ ΚΑΙ ΜΕΤΑΛΛΙΚΩΝ ΚΑΤΑΣΚΕΥΩΝ (εφεξής η Εταιρεία), κατά τις διατάξεις των άρθρων 9 παρ. 5 και 21 του Ν. 3556/2007 και σε συνδυασμό με την απόφαση 1/434/03.07.2007 του Δ.Σ. της Επιτροπής Κεφαλαιαγοράς, ενημερώνει το επενδυτικό κοινό ότι μετά

(α) την ολοκλήρωση και κάλυψη της αύξησης του μετοχικού της κεφαλαίου με καταβολή μετρητών και έκδοση νέων μετοχών λόγω της μερικής άσκησης των συνολικών δικαιωμάτων προαίρεσης (stock option) από τους δικαιούχους του Προγράμματος Διάθεσης Μετοχών που θεσπίστηκε με την από 20/3/2020 Έκτακτη Γενική Συνέλευση της Εταιρείας και τους όρους αυτού όπως προσδιορίσθηκαν με την από 15/4/2020 απόφαση του Διοικητικού Συμβουλίου αυτής και

(β) την από 15/12/2020 έναρξη διαπραγμάτευσης των νέων κοινών ονομαστικών μετά δικαιώματος ψήφου μετοχών της Εταιρείας που προέκυψαν από την ως άνω αύξηση του μετοχικού κεφαλαίου,

το καταβεβλημένο μετοχικό κεφάλαιο της Εταιρείας ανέρχεται πλέον σε 9.600.303,90 ευρώ και διαιρείται σε 32.001.013 κοινές ονομαστικές μετοχές ονομαστικής αξίας 0,30 ευρώ η κάθε μία. Από τις ως άνω μετοχές, **δικαίωμα ψήφου έχουν οι 31.971.013 μετοχές** καθότι οι υπόλοιπες 30.000 είναι ίδιες μετοχές των οποίων τα δικαιώματα ψήφου αναστέλλονται σύμφωνα με το άρθρο 50 παρ. 1α του Ν. 4548/2018.

From: Η ΝΑΥΤΕΜΠΟΡΙΚΗ Α.Ε.
Posted At: 15 December 2020 12:56
Conversation: ΑΠΑΝΤΗΣΕΙΣ ΣΕ ΕΠΙΣΤΟΛΕΣ - ΕΡΩΤΗΜΑΤΑ ΤΟΥ Χ.Α./ΤΗΣ Ε.Κ.
Posted To: DOLAnnouncements

Subject: ΑΠΑΝΤΗΣΕΙΣ ΣΕ ΕΠΙΣΤΟΛΕΣ - ΕΡΩΤΗΜΑΤΑ ΤΟΥ Χ.Α./ΤΗΣ Ε.Κ.

Δείτε την ανακοίνωση.

[ΑΝΑΚΟΙΝΩΣΗ](#)

From: ΤΕΡΝΑ ΕΝΕΡΓΕΙΑΚΗ Α.Β.Ε.Τ.Ε.
Posted At: 15 December 2020 13:12
Conversation: ΑΝΑΚΟΙΝΩΣΗ ΡΥΘΜΙΖΟΜΕΝΗΣ ΠΛΗΡΟΦΟΡΙΑΣ ΤΟΥ Ν.
3556/2007: Γνωστοποίηση συναλλαγών
Posted To: DOLAnnouncements

Subject: ΑΝΑΚΟΙΝΩΣΗ ΡΥΘΜΙΖΟΜΕΝΗΣ ΠΛΗΡΟΦΟΡΙΑΣ ΤΟΥ Ν.
3556/2007: Γνωστοποίηση συναλλαγών

Η εταιρεία «ΤΕΡΝΑ ΕΝΕΡΓΕΙΑΚΗ Α.Β.Ε.Τ.Ε» ανακοινώνει με βάση το άρθρο 21 του Ν.3556/2007 σε συνδυασμό με το άρθρο 11 της απόφασης της ΕΚ 1/434/3.7.2007, ότι ο Πρόεδρος και Εκτελεστικό Μέλος του Δ.Σ. της Εταιρείας (Υπόχρεο Πρόσωπο βάσει του Κανονισμού (ΕΕ) 596/2014) κ. Γεώργιος Περιστέρης, προέβη στις 14/12/2020 σε πώληση 1.998.605 κοινών ονομαστικών μετοχών συνολικής αξίας 24.582.841,50 ευρώ και στις 15/12/2020 σε πώληση 200.000 κοινών ονομαστικών μετοχών συνολικής αξίας 2.460.000,00 ευρώ.

From: ΕΥΡΩΣΥΜΒΟΥΛΟΙ Α.Ε.
Posted At: 15 December 2020 13:43
Conversation: Ενημέρωση του Επενδυτικού Κοινού αναφορικά με τα θεμελιώδη οικονομικά μεγέθη κατά το γ τρίμηνο του 2020
Posted To: DOLAnnouncements

Subject: Ενημέρωση του Επενδυτικού Κοινού αναφορικά με τα θεμελιώδη οικονομικά μεγέθη κατά το γ τρίμηνο του 2020

Δείτε την ανακοίνωση.

[Ανακοίνωση](#)

From: PROFILE A.E.B.E.
Posted At: 15 December 2020 14:04
Conversation: ΓΝΩΣΤΟΠΟΙΗΣΗ ΑΓΟΡΑΣ ΙΔΙΩΝ ΜΕΤΟΧΩΝ
Posted To: DOLAnnouncements

Subject: ΓΝΩΣΤΟΠΟΙΗΣΗ ΑΓΟΡΑΣ ΙΔΙΩΝ ΜΕΤΟΧΩΝ

Η Διοίκηση της Ανώνυμης Εταιρείας με την επωνυμία «PROFILE ΑΝΩΝΥΜΟΣ ΕΜΠΟΡΙΚΗ ΚΑΙ ΒΙΟΜΗΧΑΝΙΚΗ ΕΤΑΙΡΕΙΑ ΠΛΗΡΟΦΟΡΙΚΗΣ» και το διακριτικό τίτλο «PROFILE SYSTEMS & SOFTWARE A.E.» (εφεξής «Εταιρεία»), κατ' εφαρμογή της κείμενης νομοθεσίας και ειδικότερα του άρθρου 49 του ν. 4548/2018 , του Κανονισμού (ΕΕ) 596/2014 του Ευρωπαϊκού Κοινοβουλίου και του Συμβουλίου της 16^{ης} Απριλίου 2014 και του κατ' εξουσιοδότηση Κανονισμού (ΕΕ) 1052/2016 της Ευρωπαϊκής Επιτροπής και στο πλαίσιο της ορθής, έγκυρης και έγκαιρης ενημέρωσης του επενδυτικού κοινού, γνωστοποιεί ότι την 11^η Δεκεμβρίου 2020 η Εταιρεία προέβη στην αγορά 1.200 ιδίων μετοχών με μέση τιμή κτήσης 4,3067 Ευρώ ανά μετοχή και συνολική αξία συναλλαγής 5.168,00 Ευρώ και την 14^η Δεκεμβρίου 2020 η Εταιρεία προέβη στην αγορά 1.000 ιδίων μετοχών με μέση τιμή κτήσης 4,5250 Ευρώ ανά μετοχή και συνολική αξία συναλλαγής 4.525,00 Ευρώ, σε εκτέλεση της από 07.05.2020 απόφασης της Τακτικής Γενικής Συνέλευσης των μετόχων της Εταιρείας και της από 02.06.2020 σχετικής αποφάσεως του Διοικητικού Συμβουλίου αυτής, καθώς και με την από 16.11.2020 απόφαση του Διοικητικού Συμβουλίου, δυνάμει της οποίας αποφασίσθηκε εκ νέου η επανέναρξη εφαρμογής του προγράμματος αγοράς ιδίων μετοχών.

From: SATO A.E.
Posted At: 15 December 2020 14:19
Conversation: ΟΙΚΟΝΟΜΙΚΑ ΑΠΟΤΕΛΕΣΜΑΤΑ Α ΕΝΝΕΑΜΗΝΟΥ 2020
Posted To: DOLAnnouncements

Subject: ΟΙΚΟΝΟΜΙΚΑ ΑΠΟΤΕΛΕΣΜΑΤΑ Α ΕΝΝΕΑΜΗΝΟΥ 2020

Υποβάλεται επισυναπτόμενο αρχείο

[οικονομικά αποτελεσματα α εννεαμήνου 2020](#)

From: ΕΛΛΗΝΙΚΑ ΠΕΤΡΕΛΑΙΑ Α.Ε.

Posted At: 15 December 2020 14:21

Conversation: Συμπληρωματική πληροφόρηση προς το επενδυτικό κοινό αναφορικά με τα οικονομικά μεγέθη Γ' τριμήνου 2020 (επιπτώσεις COVID-19)

Posted To: DOLAnnouncements

Subject: Συμπληρωματική πληροφόρηση προς το επενδυτικό κοινό αναφορικά με τα οικονομικά μεγέθη Γ' τριμήνου 2020 (επιπτώσεις COVID-19)

Συμπληρωματική πληροφόρηση προς το επενδυτικό κοινό αναφορικά με τα οικονομικά μεγέθη Γ' τριμήνου 2020 (επιπτώσεις COVID-19)

[Ανακοίνωση 15.12.20](#)

From: ΑΤΤΙΚΕΣ ΕΚΔΟΣΕΙΣ Α.Ε.
Posted At: 15 December 2020 14:57
Conversation: ΑΝΑΚΟΙΝΩΣΗ ΒΑΣΙΚΩΝ ΟΙΚΟΝΟΜΙΚΩΝ ΜΕΓΕΘΩΝ
ΕΝΝΕΑΜΗΝΟΥ 2020
Posted To: DOLAnnouncements

Subject: ΑΝΑΚΟΙΝΩΣΗ ΒΑΣΙΚΩΝ ΟΙΚΟΝΟΜΙΚΩΝ ΜΕΓΕΘΩΝ
ΕΝΝΕΑΜΗΝΟΥ 2020

Δείτε την ανακοίνωση βασικών οικονομικών μεγεθών 9μήνου 2020

[ΑΝΑΚΟΙΝΩΣΗ ΒΑΣΙΚΩΝ ΟΙΚΟΝΟΜΙΚΩΝ ΜΕΓΕΘΩΝ ΕΝΝΕΑΜΗΝΟΥ 2020](#)

From: INTPAKOM A.E.
Posted At: 15 December 2020 15:30
Conversation: ΑΝΑΚΟΙΝΩΣΗ ΓΙΑ ΑΠΟΤΕΛΕΣΜΑΤΑ ΦΟΡΟΛΟΓΙΚΟΥ ΕΛΕΓΧΟΥ
Posted To: DOLAnnouncements

Subject: ΑΝΑΚΟΙΝΩΣΗ ΓΙΑ ΑΠΟΤΕΛΕΣΜΑΤΑ ΦΟΡΟΛΟΓΙΚΟΥ ΕΛΕΓΧΟΥ

Παιανία, 15 Δεκεμβρίου 2020 - Η Ανώνυμη Εταιρεία με την επωνυμία «INTPAKOM ΑΝΩΝΥΜΗ ΕΤΑΙΡΕΙΑ ΣΥΜΜΕΤΟΧΩΝ» (δ.τ. «Intracom Holdings»), σε εφαρμογή των διατάξεων της παραγράφου 4.1.3.1 του Κανονισμού του Χρηματιστηρίου Αθηνών, ενημερώνει το επενδυτικό κοινό ότι, μετά την ολοκλήρωση του φορολογικού ελέγχου της Εταιρείας για το φορολογικό έτος 2019 που διενεργήθηκε από τον ανεξάρτητο Ορκωτό Ελεγκτή-Λογιστή, σύμφωνα με το άρθρο 65^Α του Ν. 4174/2013, εκδόθηκε Έκθεση Φορολογικής Συμμόρφωσης με συμπέρασμα χωρίς επιφύλαξη.

From: ΑΦΟΙ Ι.& Β. ΛΑΔΕΝΗΣ Α.Ε. - ΜΙΝΕΡΒΑ
Posted At: 15 December 2020 15:41
Conversation: ΒΑΣΙΚΑ ΟΙΚΟΝΟΜΙΚΑ ΜΕΓΕΘΗ Γ' ΤΡΙΜΗΝΟΥ 2020
Posted To: DOLAnnouncements

Subject: ΒΑΣΙΚΑ ΟΙΚΟΝΟΜΙΚΑ ΜΕΓΕΘΗ Γ' ΤΡΙΜΗΝΟΥ 2020

ΑΝΑΚΟΙΝΩΣΗ

ΒΑΣΙΚΑ ΟΙΚΟΝΟΜΙΚΑ ΜΕΓΕΘΗ Γ' ΤΡΙΜΗΝΟΥ 2020

[ΒΑΣΙΚΑ ΟΙΚΟΝΟΜΙΚΑ ΜΕΓΕΘΗ Γ' ΤΡΙΜΗΝΟΥ 2020](#)

From: ΕΛΤΟΝ Α.Ε.Β.Ε.
Posted At: 15 December 2020 15:42
Conversation: ΑΝΑΚΟΙΝΩΣΗ ΒΑΣΙΚΩΝ ΟΙΚΟΝΟΜΙΚΩΝ ΜΕΓΕΘΩΝ
ΕΝΝΕΑΜΗΝΟΥ 2020
Posted To: DOLAnnouncements

Subject: ΑΝΑΚΟΙΝΩΣΗ ΒΑΣΙΚΩΝ ΟΙΚΟΝΟΜΙΚΩΝ ΜΕΓΕΘΩΝ
ΕΝΝΕΑΜΗΝΟΥ 2020

Ανακοίνωση Βασικών Οικονομικών Μεγεθών Εννεαμήνου 2020

[ΕΛΤΟΝ_Βασικά Οικονομικά Μεγέθη εννεαμήνου 2020](#)

From: ΕΛΙΝΟΙΑ Α.Ε
Posted At: 15 December 2020 15:43
Conversation: ΑΝΑΚΟΙΝΩΣΗ ΒΑΣΙΚΩΝ ΟΙΚΟΝΟΜΙΚΩΝ ΜΕΓΕΘΩΝ
ΕΝΝΕΑΜΗΝΟΥ 2020
Posted To: DOLAnnouncements

Subject: ΑΝΑΚΟΙΝΩΣΗ ΒΑΣΙΚΩΝ ΟΙΚΟΝΟΜΙΚΩΝ ΜΕΓΕΘΩΝ
ΕΝΝΕΑΜΗΝΟΥ 2020

[Ανακοίνωση Βασικών Οικονομικών Μεγεθών 30 09 2020](#)

From: ΑΒΑΞ Α.Ε.
Posted At: 15 December 2020 15:43
Conversation: ΑΝΑΚΟΙΝΩΣΗ ΠΕΡΙ ΣΧΟΛΙΑΣΜΟΥ ΟΙΚΟΝΟΜΙΚΩΝ
ΚΑΤΑΣΤΑΣΕΩΝ/ ΕΚΘΕΣΕΩΝ
Posted To: DOLAnnouncements

Subject: ΑΝΑΚΟΙΝΩΣΗ ΠΕΡΙ ΣΧΟΛΙΑΣΜΟΥ ΟΙΚΟΝΟΜΙΚΩΝ
ΚΑΤΑΣΤΑΣΕΩΝ/ ΕΚΘΕΣΕΩΝ

Βλέπε Συνημμένο Αρχείο

[Συνοπτικά Αποτελέσματα ΑΒΑΞ 9Μ 2020](#)

From: MARFIN INVESTMENT GROUP A.E.
Posted At: 15 December 2020 15:51
Conversation: ΑΝΑΚΟΙΝΩΣΗ - Βασικά οικονομικά μεγέθη Γ' τριμήνου 2020
Posted To: DOLAnnouncements

Subject: ΑΝΑΚΟΙΝΩΣΗ - Βασικά οικονομικά μεγέθη Γ' τριμήνου 2020

Επισυνάπτεται αρχείο σε μορφή PDF.

[ΑΝΑΚΟΙΝΩΣΗ](#)

From: ΛΑΜΨΑ Α.Ε.
Posted At: 15 December 2020 15:52
Conversation: ΑΠΑΝΤΗΣΕΙΣ ΣΕ ΕΠΙΣΤΟΛΕΣ - ΕΡΩΤΗΜΑΤΑ ΤΟΥ Χ.Α./ΤΗΣ Ε.Κ.
Posted To: DOLAnnouncements

Subject: ΑΠΑΝΤΗΣΕΙΣ ΣΕ ΕΠΙΣΤΟΛΕΣ - ΕΡΩΤΗΜΑΤΑ ΤΟΥ Χ.Α./ΤΗΣ Ε.Κ.

Συνημμένη Ανακοίνωση.

[ΛΑΜΨΑ-ΟΙΚΟΝΟΜΙΚΑ ΜΕΓΕΘΗ 30.09.2020](#)

From: ΚΥΡΙΑΚΟΥΛΗΣ Μ.Κ.Ν. Α. Α.Ε.
Posted At: 15 December 2020 15:52
Conversation: ΧΡΗΜΑΤΟΟΙΚΟΝΟΜΙΚΕΣ ΠΛΗΡΟΦΟΡΙΕΣ ΤΟΥ ΟΜΙΛΟΥ ΚΑΙ ΤΗΣ ΕΤΑΙΡΕΙΑΣ ΚΥΡΙΑΚΟΥΛΗΣ ΜΕΣΟΓΕΙΑΚΑΙ ΚΡΟΥΑΖΙΕΡΑΙ ΝΑΥΤΙΛΙΑΚΗ Α.Ε. ΓΙΑ ΤΟ ΤΡΙΤΟ ΤΡΙΜΗΝΟ 2020
Posted To: DOLAnnouncements
Subject: ΧΡΗΜΑΤΟΟΙΚΟΝΟΜΙΚΕΣ ΠΛΗΡΟΦΟΡΙΕΣ ΤΟΥ ΟΜΙΛΟΥ ΚΑΙ ΤΗΣ ΕΤΑΙΡΕΙΑΣ ΚΥΡΙΑΚΟΥΛΗΣ ΜΕΣΟΓΕΙΑΚΑΙ ΚΡΟΥΑΖΙΕΡΑΙ ΝΑΥΤΙΛΙΑΚΗ Α.Ε. ΓΙΑ ΤΟ ΤΡΙΤΟ ΤΡΙΜΗΝΟ 2020

ΔΕΛΤΙΟ ΤΥΠΟΥ

ΧΡΗΜΑΤΟΟΙΚΟΝΟΜΙΚΕΣ ΠΛΗΡΟΦΟΡΙΕΣ ΤΟΥ ΟΜΙΛΟΥ ΚΑΙ ΤΗΣ ΕΤΑΙΡΕΙΑΣ ΚΥΡΙΑΚΟΥΛΗΣ ΜΕΣΟΓΕΙΑΚΑΙ ΚΡΟΥΑΖΙΕΡΑΙ ΝΑΥΤΙΛΙΑΚΗ Α.Ε. ΓΙΑ ΤΟ ΤΡΙΤΟ ΤΡΙΜΗΝΟ 2020

Η ΚΥΡΙΑΚΟΥΛΗΣ ΜΕΣΟΓΕΙΑΚΑΙ ΚΡΟΥΑΖΙΕΡΑΙ ΝΑΥΤΙΛΙΑΚΗ Α.Ε. ανακοινώνει ότι:

Παρατίθενται επιλεγμένα μεγέθη της Κατάστασης Συνολικών Εσόδων για το τρίτο τρίμηνο 2020, για το ενιάμηνο 2020 και τα συγκριτικά αυτών:

ΕΠΙΛΕΓΜΕΝΑ ΣΤΟΙΧΕΙΑ ΚΑΤΑΣΤΑΣΗΣ ΣΥΝΟΛΙΚΩΝ ΕΣΟΔΩΝ

	Ο ΟΜΙΛΟΣ			
	1/1- 30/09/2020	1/1- 30/09/2019	1/7- 30/9/2020	1/7- 30/9/2019
Έσοδα Πωλήσεων	23.052.560	31.690.848	7.031.578	7.087.913
Κέρδη/(Ζημιές) προ φόρων και τόκων (ΕΒΙΤ)	(3.079.976)	1.709.886	1.704.352	1.838.871
Κέρδη/(Ζημιές) προ φόρων τόκων και αποσβέσεων (ΕΒΙΔΤΑ)	(1.896.058)	2.927.250	2.110.721	2.248.023
Κέρδη/(Ζημιές) μετά από φόρους	(3.346.180)	1.343.762	1.596.460	1.717.430

Κέρδη/(Ζημιές) μετά φόρων αποδιδόμενα στους μετόχους της Μητρικής	(3.338.870)	1.329.971	1.600.574	1.714.437
---	-------------	-----------	-----------	-----------

	Η ΕΤΑΙΡΕΙΑ			
	1/1- 30/09/2020	1/1- 30/09/2019	1/7- 30/9/2020	1/7- 30/9/2019
Έσοδα Πωλήσεων	2.123.804	5.045.062	1.960.320	3.082.854
Κέρδη/(Ζημιές) προ φόρων και τόκων (EBIT)	(671.970)	892.842	1.116.781	1.299.115
Κέρδη/(Ζημιές) προ φόρων τόκων και αποσβέσεων (EBIDTA)	401.916	1.979.136	1.494.217	1.668.985
Κέρδη/(Ζημιές) μετά από φόρους	(935.074)	539.095	1.007.365	1.177.259
Κέρδη/(Ζημιές) μετά φόρων αποδιδόμενα στους μετόχους της Μητρικής	(935.074)	539.095	1.007.365	1.177.259

Από τον παραπάνω πίνακα προκύπτουν τα ακόλουθα:

Τα **Έσοδα πωλήσεων** του τρίτου τριμήνου 2020 για τη **Μητρική** εμφάνισαν μείωση κατά 1.122.534 € ή 36,41% σε σχέση με τη συγκρίσιμη περίοδο, ενώ σωρευτικά τα Έσοδα πωλήσεων περιόδου 1/1-30/9/2020 εμφάνισαν μείωση 2.921.257 € ή 57,90% σε σχέση με τη συγκρίσιμη περίοδο.

Τα **Έσοδα πωλήσεων** του τρίτου τριμήνου 2020 για τον **Όμιλο** εμφάνισαν μείωση κατά 56.335 € ή 0,79% σε σχέση με τη συγκρίσιμη περίοδο, ενώ σωρευτικά τα Έσοδα πωλήσεων περιόδου 1/1-30/9/2020 εμφάνισαν μείωση 8.638.289 € ή 27,26% σε σχέση με τη συγκρίσιμη περίοδο.

Στο τρίτο τρίμηνο 2020 η **Μητρική** πραγματοποίησε κέρδη μετά από φόρους, μειωμένα κατά 169.894 € ή 14,13% σε σχέση με εκείνα της συγκρίσιμης περιόδου του 2019, ενώ σωρευτικά στη περίοδο 1/1-30/9/2020 πραγματοποίησε ζημιές

μετά από φόρους 935.074 € έναντι κερδών μετά από φόρους 539.095 € κατά τη συγκρίσιμη περίοδο.

Στο τρίτο τρίμηνο 2020 ο Όμιλος πραγματοποίησε κέρδη μετά από φόρους, μειωμένα κατά 120.970 € ή 7,04% σε σχέση με εκείνα της συγκρίσιμης περιόδου του 2019, ενώ σωρευτικά στη περίοδο 1/1-30/9/2020 πραγματοποίησε ζημίες μετά από φόρους 3.346.180 € έναντι κερδών μετά από φόρους 1.343.762 € κατά τη συγκρίσιμη περίοδο.

Στο τρίτο τρίμηνο 2020 ο Όμιλος πραγματοποίησε κέρδη μετά από φόρους που αναλογούν στους ιδιοκτήτες της Μητρικής, μειωμένα κατά 113.862 € ή 6,64% σε σχέση με εκείνα της συγκρίσιμης περιόδου του 2019, ενώ σωρευτικά στη περίοδο 1/1-30/9/2020 πραγματοποίησε ζημίες μετά από φόρους που αναλογούν στους ιδιοκτήτες της Μητρικής 3.346.180 € έναντι κερδών μετά από φόρους που αναλογούν στους ιδιοκτήτες της Μητρικής 1.343.762 € κατά τη συγκρίσιμη περίοδο.

Σημειώνεται ότι, η Μητρική και ο Όμιλος κατά το ενιάμηνο του 2020 και του 2019 δεν είχαν έσοδα και έξοδα από διακοπείσες δραστηριότητες ούτε πρόσθετα συνολικά εισοδήματα.

Παρατίθενται επιλεγμένα μεγέθη της Κατάστασης Χρηματοοικονομικής Θέσης κατά την 30/9/2020 και τα συγκριτικά αυτών:

	Ο ΟΜΙΛΟΣ		ΕΤΑΙΡΕΙΑ	
	30/9/2020	31/12/2019	30/9/2020	31/12/2019
Σύνολο Καθαρής Θέσης				
Ιδιοκτητών Μητρικής	16.602.644	20.076.973	21.576.470	22.511.544
Σύνολο Καθαρής Θέσης	16.649.913	20.332.995	21.576.470	22.511.544
Μη τρέχουσες Δανειακές				
Υποχρεώσεις	6.924.570	3.300.271	5.374.570	3.295.663
Τρέχουσες Δανειακές				
Υποχρεώσεις	1.345.321	1.098.169	1.337.856	1.084.247
Σύνολο Δανεισμού	8.269.891	4.398.440	6.712.426	4.379.910

Από τον παραπάνω πίνακα προκύπτουν τα ακόλουθα:

Η Καθαρή Θέση της Μητρικής μειώθηκε κατά 935.074 € ή 4,15% συγκρινόμενη με εκείνη της 31/12/2019.

Το Σύνολο Καθαρής Θέσης Ιδιοκτητών Μητρικής μειώθηκε κατά 3.474.329 € ή 17,31% συγκρινόμενο με εκείνο της 31/12/2019.

Την 30/9/2020 τα **δάνεια** της Μητρικής ως προς τη ληκτότητα τους αποτελούνται κατά ποσοστό 19,93% από δάνεια με διάρκεια αποπληρωμής μικρότερης ή ίσης του ενός έτους, κατά ποσοστό 65,45% από δάνεια με διάρκεια αποπληρωμής μεταξύ ενός και πέντε ετών και κατά ποσοστό 14,62% από δάνεια με διάρκεια αποπληρωμής άνω των πέντε ετών.

Κατά το τρίτο τρίμηνο του 2020 η Μητρική εισέπραξε κεφάλαια από δανεισμό 619.909 €, ενώ αποπλήρωσε δάνεια καταβάλλοντας 20.403 €. Κατά το ενιάμηνο του 2020 η Μητρική εισέπραξε κεφάλαια από δανεισμό 2.639.621 €, ενώ αποπλήρωσε δάνεια καταβάλλοντας 365.130 €.

Την 30/9/2020 τα **δάνεια** του Ομίλου ως προς τη ληκτότητα τους αποτελούνται κατά ποσοστό 16,27% από δάνεια με διάρκεια αποπληρωμής μικρότερης ή ίσης του ενός έτους, κατά ποσοστό 75,49% από δάνεια με διάρκεια αποπληρωμής μεταξύ ενός και πέντε ετών και κατά ποσοστό 8,24% από δάνεια με διάρκεια αποπληρωμής άνω των πέντε ετών.

Κατά το τρίτο τρίμηνο του 2020 ο Όμιλος εισέπραξε κεφάλαια από δανεισμό 625.023 €, ενώ αποπλήρωσε δάνεια καταβάλλοντας 22.644 €. Κατά το ενιάμηνο του 2020 ο Όμιλος εισέπραξε κεφάλαια από δανεισμό 4.194.735 €, ενώ αποπλήρωσε δάνεια καταβάλλοντας 371.657 €.

Συνέπειες της πανδημίας που προκάλεσε η νόσος COVID-19

Τα ενοποιημένα χρηματοοικονομικά μεγέθη αντικατοπτρίζουν κατά το μεγαλύτερο μέρος τους τις επενδύσεις του Ομίλου και τις αποδόσεις αυτών στον λειτουργικό τομέα «Σκάφη αναψυχής χωρίς μόνιμο πλήρωμα». Λόγω της εμφάνισης της πανδημίας που προκάλεσε η νόσος COVID-19 επιβλήθηκαν σε όλες τις γεωγραφικές περιοχές στις οποίες ο Όμιλος εξυπηρετεί ναυλωτές περιοριστικά μέτρα στη τουριστική δραστηριότητα που αφορούσαν τόσο τους ημεδαπούς όσο και τους αλλοδαπούς επισκέπτες. Η πλειοψηφία των πελάτων του προαναφερόμενου λειτουργικού τομέα προέρχεται από χώρες της Ευρώπης, οι οποίες εμφάνισαν κατά το ενιάμηνο του 2020 υψηλή αύξηση της αποταμίευσης των νοικοκυριών. Λαμβάνοντας υπόψη τα προαναφερθέντα και τα χρηματοοικονομικά δεδομένα του ενιαμήνου του 2020 αναμένεται μείωση το δωδεκάμηνο του 2020 σε σχέση με το δωδεκάμηνο του 2019 στα έσοδα από πωλήσεις σκαφών αναψυχής, στα έσοδα ναύλων σε ιδιοχρησιμοποιούμενα σκάφη αναψυχής και στα έσοδα από προμήθειες ναύλων σκαφών αναψυχής τρίτων. Τα έσοδα αυτά αθροιστικά αποτελούσαν το 98,7% των ενοποιημένων εσόδων πωλήσεων για τη χρήση 2019. Σημειώνεται ότι η Μητρική και οι θυγατρικές από το χρονικό σημείο που η νόσος COVID-19 εμφανίστηκε αξιοποίησαν όλα τα εκάστοτε διαθέσιμα μέσα για την διασφάλιση της υγείας του ανθρώπινου δυναμικού και των πελατών τους, την προσαρμογή των δαπανών τους στα εκάστοτε επίπεδα εσόδων, την καλύτερη δυνατή διαχείριση των ταμειακών διαθεσίμων τους και την άντληση εξωτερικών κεφαλαίων.

Η πραγματοποίηση εμβολιασμού του πληθυσμού των χωρών- αγορών που αναμένεται να ξεκινήσει εντός του πρώτου τριμήνου του 2021 εκτιμάται ότι θα επιφέρει σημαντική χαλάρωση των περιοριστικών μέτρων στη τουριστική δραστηριότητα, αύξηση της διάθεσης για ταξίδια και αναψυχή και βελτίωση των οικονομικών προσδοκιών των νοικοκυριών. Η εμφάνιση αυτών των γεγονότων θα επιτρέψει την σταδιακή επάνοδο των χρηματοοικονομικών επιδόσεων του Ομίλου στα προ πανδημίας επίπεδα.

From: ΕΠΙΛΕΚΤΟΣ Α.Ε.Β.Ε.
Posted At: 15 December 2020 15:53
Conversation: ΑΠΑΝΤΗΣΕΙΣ ΣΕ ΕΠΙΣΤΟΛΕΣ - ΕΡΩΤΗΜΑΤΑ ΤΟΥ Χ.Α./ΤΗΣ Ε.Κ.
Posted To: DOLAnnouncements

Subject: ΑΠΑΝΤΗΣΕΙΣ ΣΕ ΕΠΙΣΤΟΛΕΣ - ΕΡΩΤΗΜΑΤΑ ΤΟΥ Χ.Α./ΤΗΣ Ε.Κ.

**Ανακοίνωση της Διοίκησης, σε απάντηση της με αριθμό 2503/18.11.2020
επιστολής της Επιτροπής Κεφαλαιαγοράς.**

[ΟΙΚΟΝΟΜΙΚΑ ΜΕΓΕΘΗ ΠΕΡΙΟΔΟΥ Γ΄ΤΡΙΜΗΝΟΥ 2020](#)

From: ΔΟΥΡΟΣ Α.Ε.
Posted At: 15 December 2020 15:55
Conversation: ΑΝΑΚΟΙΝΩΣΗ ΠΕΡΙ ΣΧΟΛΙΑΣΜΟΥ ΟΙΚΟΝΟΜΙΚΩΝ
ΚΑΤΑΣΤΑΣΕΩΝ/ ΕΚΘΕΣΕΩΝ
Posted To: DOLAnnouncements

Subject: ΑΝΑΚΟΙΝΩΣΗ ΠΕΡΙ ΣΧΟΛΙΑΣΜΟΥ ΟΙΚΟΝΟΜΙΚΩΝ
ΚΑΤΑΣΤΑΣΕΩΝ/ ΕΚΘΕΣΕΩΝ

Δείτε την ανακοίνωση της εταιρίας

[ΑΝΑΚΟΙΝΩΣΗ](#)

From: ΙΑΤΡΙΚΟ ΑΘΗΝΩΝ Ε.Α.Ε.
Posted At: 15 December 2020 15:59
Conversation: ΑΠΑΝΤΗΣΕΙΣ ΣΕ ΕΠΙΣΤΟΛΕΣ - ΕΡΩΤΗΜΑΤΑ ΤΟΥ Χ.Α./ΤΗΣ Ε.Κ.
Posted To: DOLAnnouncements
Subject: ΑΠΑΝΤΗΣΕΙΣ ΣΕ ΕΠΙΣΤΟΛΕΣ - ΕΡΩΤΗΜΑΤΑ ΤΟΥ Χ.Α./ΤΗΣ Ε.Κ.

Ο Όμιλος Ιατρικού Αθηνών σε συνέχεια της επιστολής της Επιτροπής Κεφαλαιαγοράς της 18/11/2020 ενημερώνει το επενδυτικό κοινό σχετικά με τη διαμόρφωση θεμελιωδών οικονομικών μεγεθών και τις εξελίξεις της δραστηριότητας του για το 3^ο τρίμηνο του 2020 .

Η εμφάνιση της πανδημίας του Covid-19 από το Μάρτιο του 2020 σε συνδυασμό με τα μέτρα που ελήφθησαν για την αντιμετώπιση της επίδρασαν αρνητικά στην οικονομική δραστηριότητα τόσο σε παγκόσμιο επίπεδο όσο και στην Ελλάδα, επηρεάζοντας τον κλάδο συνολικότερα και την χρηματοοικονομική απόδοση και θέση του Ομίλου και της Εταιρείας.

Ειδικότερα κατά το 3^ο τρίμηνο του έτους (1/7-30/9/2020) ο κύκλος εργασιών του Ομίλου, μετά από rebate & clawback, ανήλθε σε 49.456 χιλ. ευρώ, έναντι 45.788 χιλ. ευρώ για το αντίστοιχο διάστημα του 2019, το EBITDA ανήλθε σε 5.423 χιλ. ευρώ έναντι 5.258 χιλ. ευρώ του 2019 και το EBIT ανήλθε σε 3.158 χιλ. ευρώ έναντι 3.131 χιλ. ευρώ του 2019. Αντίστοιχα για την Εταιρεία ο Κύκλος Εργασιών μετά από rebate & clawback ανήλθε σε 48.451 χιλ. ευρώ, έναντι 44.587 χιλ. ευρώ για το αντίστοιχο διάστημα του 2019, το EBITDA ανήλθε σε 4.354 χιλ. ευρώ έναντι 4.462 χιλ. ευρώ του 2019 και το EBIT ανήλθε σε 2.192 χιλ. ευρώ έναντι 2.390 χιλ. ευρώ του 2019. Τα μεγέθη του 3^{ου} τριμήνου επιβεβαιώνουν την εκτίμηση της Διοίκησης ότι σε μακροπρόθεσμο ορίζοντα τα θεμελιώδη μεγέθη του Ομίλου παραμένουν θετικά ενώ η αρνητική πορεία στα μεγέθη του τρέχοντος έτους οφείλεται αποκλειστικά στη πανδημία και τα μέτρα που έχουν ληφθεί για την καταστολή της.

Συνολικά, για την περίοδο από 1/1- 30/9/2020, ο Κύκλος Εργασιών του Ομίλου, μετά από rebate & clawback, ανήλθε σε 139.714 χιλ. ευρώ, έναντι 143.495 χιλ. ευρώ για το αντίστοιχο διάστημα του 2019, το EBITDA ανήλθε σε 13.981 χιλ. ευρώ έναντι 22.308 χιλ. ευρώ του 2019 και το EBIT ανήλθε σε 5.697 χιλ. ευρώ έναντι 14.718 χιλ. ευρώ του 2019. Αντίστοιχα για την Εταιρεία ο Κύκλος Εργασιών μετά από rebate & clawback, ανήλθε σε 136.541 χιλ. ευρώ, έναντι 139.010 χιλ. ευρώ για το αντίστοιχο διάστημα του 2019, το EBITDA ανήλθε σε 11.243 χιλ. ευρώ έναντι 19.555 χιλ. ευρώ του 2019 και το EBIT ανήλθε σε 3.288 χιλ. ευρώ έναντι 12.148 χιλ. ευρώ του 2019.

Σε σχέση με τη δανειακή θέση του Ομίλου, έγινε χρήση επιπρόσθετων δανειακών γραμμών πίστωσης μέσω του μηχανισμού εγγυοδοσίας του Ελληνικού Δημοσίου για την ενίσχυση της ρευστότητας του Ομίλου. Ειδικότερα κατά το 3^ο τρίμηνο, ο Όμιλος έλαβε ποσό 27,5 χιλ. ευρώ από τις πιστώτριες τράπεζες. Η καθαρή δανειακή θέση του Ομίλου και της Εταιρείας την 30/09/2020 σημείωσε σημαντική μείωση και διαμορφώθηκε σε 112.198 χιλ. ευρώ και 109.364 χιλ. ευρώ από 131.168 χιλ. ευρώ και 129.620 χιλ. ευρώ την αντίστοιχη περυσινή περίοδο.

Σημειώνεται ότι ο Όμιλος Ιατρικού Αθηνών με αίσθημα ευθύνης απέναντι στην κρισιμότητα των περιστάσεων και των κρίσιμων ωρών που διανύει η χώρα, πέραν της δωρεάν παραχώρησης του Ιατρικού Περιστερίου στο Υπουργείο Υγείας τον Μάρτιο 2020, προκειμένου να τεθεί στην υπηρεσία του Εθνικού Συστήματος Υγείας, προχώρησε στη διάθεση στο Υπουργείο Υγείας μιας νοσηλευτικής πτέρυγας του Ιατρικού Διαβαλκανικού Θεσσαλονίκης, δυναμικότητας 60 νοσηλευτικών κλινών και 8 κλινών ΜΕΘ, για νοση Covid -19 περιστατικά. Επιπλέον ξεκίνησε το πρόγραμμα επικουρικής κάλυψης των εφημεριών του ΕΣΥ στη Β. Ελλάδα, επίσης για νοση-Covid-19 περιστατικά. Τέλος προχώρησε στη δημιουργία Διεπιστημονικής Ομάδας εξειδικευμένων και έμπειρων ιατρών του Ομίλου, η οποία τέθηκε στην διάθεση του Υπουργείου Υγείας προκειμένου να καλυφθούν ανάγκες των νοσοκομείων του ΕΣΥ στη Β. Ελλάδα.

Η Διοίκηση εκτιμά συνεχώς τον πιθανό αντίκτυπο των επιπτώσεων στο μακροοικονομικό περιβάλλον στην Ελλάδα έτσι ώστε να εξασφαλίσει ότι θα ληφθούν όλες οι απαραίτητες ενέργειες και τα μέτρα προκειμένου να ελαχιστοποιηθούν οι τυχόν επιπτώσεις στις δραστηριότητες του Ομίλου και να ενισχυθεί περαιτέρω η χρηματοοικονομική θέση, απόδοση και ρευστότητα του Ομίλου .

Ειδικότερα, η Διοίκηση του Ομίλου εκτιμά ότι παρά τις δυσκολίες και την εφαρμογή του δεύτερου lockdown από τις αρχές Νοεμβρίου, το 4ο τρίμηνο του 2020 ο κύκλος εργασιών τόσο σε επίπεδο Ομίλου όσο και σε επίπεδο Εταιρείας θα διατηρηθεί στα επίπεδα του 2019, ενώ η κερδοφορία του Ομίλου και της Εταιρείας θα βελτιωθεί σε σχέση με το 3ο τρίμηνο του 2020.

From: ΚΥΛΙΝΔΡΟΜΥΛΟΙ Κ. ΣΑΡΑΝΤΟΠΟΥΛΟΣ Α.Ε.
 Posted At: 15 December 2020 16:01
 Conversation: ΒΑΣΙΚΑ ΟΙΚΟΝΟΜΙΚΑ ΜΕΓΕΘΗ Γ΄ ΤΡΙΜΗΝΟΥ 2020
 Posted To: DOLAnnouncements
 Subject: ΒΑΣΙΚΑ ΟΙΚΟΝΟΜΙΚΑ ΜΕΓΕΘΗ Γ΄ ΤΡΙΜΗΝΟΥ 2020

Σε συνέχεια της με αριθμό πρωτοκόλλου 2503/18.11.2020 επιστολής της Επιτροπής Κεφαλαιαγοράς η οποία κοινοποιήθηκε σε όλους τους εκδότες με κινητές αξίες εισηγμένες προς διαπραγμάτευση στην ρυθμιζόμενη αγορά του Χρηματιστηρίου Αθηνών, η Εταιρεία ΚΥΛΙΝΔΡΟΜΥΛΟΙ Κ. ΣΑΡΑΝΤΟΠΟΥΛΟΣ Α.Ε. ενημερώνει το Επενδυτικό Κοινό για τα βασικά οικονομικά μεγέθη του γ' τριμήνου της χρήσης 2020, καθώς και για κάθε σημαντική πληροφορία, ιδίως σχετική με τις επιπτώσεις από την εξάπλωση της πανδημίας του COVID-19, που αφορά τα θεμελιώδη οικονομικά μεγέθη και τις προοπτικές της.

Η παγκόσμια οικονομική ύφεση στην τρέχουσα χρήση από την κρίση της δημόσιας υγείας εξαιτίας της πανδημίας του COVID-19, με όλες τις δυσμενείς συνέπειες που επέφερε, επηρέασε αρνητικά και τη διαμόρφωση των βασικών οικονομικών μεγεθών της Εταιρείας και του Ομίλου.

1. Έσοδα από πωλήσεις, κέρδη προ φόρων τόκων (ΕΒΙΤ) και αποσβέσεων (ΕΒΙΤΔΑ) για το γ' τρίμηνο 2020 και σε σωρευτική βάση καθώς και τα αντίστοιχα συγκριτικά μεγέθη του 2019 .

Ποσά σε ΕΥΡΩ	ΟΜΙΛΟΣ		ΕΤΑΙΡΕΙΑ	
	01/01-30/09/2020	01/01-30/09/2019	01/01-30/09/2020	01/01-30/09/2019
Κύκλος Εργασιών	15.107.137,53	16.431.443,47	15.105.498,83	16.429.437,79
Κέρδη/Ζημίες προ φόρων και τόκων (ΕΒΙΤ)	-325.930,31	771.429,06	-290.082,97	913.302,25
Κέρδη προ φόρων, τόκων και συνολικών αποσβέσεων (ΕΒΙΤΔΑ)	198.803,06	514.357,74	299.312,10	1.022.970,07

Ποσά σε ΕΥΡΩ	ΟΜΙΛΟΣ		ΕΤΑΙΡΕΙΑ	
	1/07-30/09/2020	1/07-30/09/2019	1/07-30/09/2020	1/07-30/09/2019

Κύκλος Εργασιών	5.329.573,27	5.841.250,08	5.320.506,65	5.925.601,10
Κέρδη/Ζημιές προ φόρων και τόκων (EBIT)	-553.414,89	411.657,68	-526.143,49	296.447,69
Κέρδη/Ζημιές προ φόρων, τόκων και συνολικών αποσβέσεων (EBITDA)	-355.363,68	-77.633,54	-328.092,28	350.037,64

Οι πωλήσεις της Εταιρείας ανήλθαν σε Ευρώ 15.105.498,83 στην περίοδο 01.01.2020 - 30.09.2020 και σε Ευρώ 5.320.506,65 κατά το Γ' τρίμηνο 2020, έναντι Ευρώ 16.429.437,79 και Ευρώ 5.925.601,10 στις αντίστοιχες περιόδους της προηγούμενης χρήσης 2019, παρουσιάζοντας μείωση κατά 8,06% και 10,21% αντίστοιχα.

Αντίστοιχα οι πωλήσεις του Ομίλου ανήλθαν σε Ευρώ 15.107.137,53 στην περίοδο 01.01.2020 - 30.09.2020 και σε Ευρώ 5.329.573,27 κατά το Γ' τρίμηνο 2020, έναντι Ευρώ 16.431.443,47 και Ευρώ 5.841.250,08 στις αντίστοιχες περιόδους της προηγούμενης χρήσης 2019, παρουσιάζοντας μείωση κατά 8,06% και 8,76% αντίστοιχα.

Τα κέρδη /ζημιές προ φόρων και τόκων (EBIT) της Εταιρείας ανήλθαν σε Ευρώ -290.082,97 στην περίοδο 01.01.2020 - 30.09.2020 και σε Ευρώ -526.143,49 κατά το Γ' τρίμηνο 2020, έναντι Ευρώ 913.302,25 και Ευρώ 296.447,69 στις αντίστοιχες περιόδους της προηγούμενης χρήσης 2019, παρουσιάζοντας πτώση κατά 131,76% και 277,48% αντίστοιχα.

Τα κέρδη /ζημιές προ φόρων και τόκων (EBIT) του Ομίλου ανήλθαν σε Ευρώ -325.930,31 στην περίοδο 01.01.2020 - 30.09.2020 και σε Ευρώ -553.414,89 κατά το Γ' τρίμηνο 2020, έναντι Ευρώ 771.429,06 και Ευρώ 411.657,68 στις αντίστοιχες περιόδους της προηγούμενης χρήσης 2019, παρουσιάζοντας πτώση κατά 142,25% και 234,44% αντίστοιχα.

Τα κέρδη προ φόρων, τόκων, αποσβέσεων και επενδυτικών αποτελεσμάτων (EBITDA) της Εταιρείας ανήλθαν σε Ευρώ 299.312,10 στην περίοδο 01.01.2020 - 30.09.2020 και σε Ευρώ -328.092,28 κατά το Γ' τρίμηνο 2020, έναντι Ευρώ 1.256.589,17 και Ευρώ 350.037,64 στις αντίστοιχες περιόδους της προηγούμενης χρήσης 2019, παρουσιάζοντας πτώση κατά -76,18% και -193,73% αντίστοιχα.

Τα κέρδη προ φόρων, τόκων, αποσβέσεων και επενδυτικών αποτελεσμάτων (EBITDA) του Ομίλου ανήλθαν σε Ευρώ 198.803,06 στην περίοδο 01.01.2020 - 30.09.2020 και σε Ευρώ -355.363,68 κατά το Γ' τρίμηνο 2020, έναντι Ευρώ

514.357,74 και Ευρώ -77.633.54 στις αντίστοιχες περιόδους της προηγούμενης χρήσης 2019, παρουσιάζοντας πτώση κατά 61,35% και 357,75% αντίστοιχα.

1. 2. **Σημαντικές μεταβολές στη Δανειακή θέση η /και κεφαλαιακή διάρθρωση καθώς και τα λοιπά μεγέθη της κατάστασης χρηματοοικονομικής θέσης κατά το γ' τρίμηνο του 2020.**

Ποσά σε ΕΥΡΩ	ΟΜΙΛΟΣ		ΕΤΑΙΡΕΙΑ	
	30/09/2020	31/12/2019	30/09/2020	31/12/2019
Μακροπρόθεσμες Δανειακές Υποχρεώσεις	500.000,00	0,00	500.000,00	0,00
Βραχυπρόθεσμες Δανειακές Υποχρεώσεις	10.474.268,93	11.202.741,14	9.128.438,31	9.855.164,12
(-) Ταμειακά Διαθέσιμα και Ισοδύναμα	-233.595,00	-240.137,66	-193.828,37	-207.004,91
Σύνολο καθαρού Δανεισμού	10.740.673,93	10.962.603,48	9.434.609,94	9.648.159,21
Σύνολο Ιδίων Κεφαλαίων	2.418.635,97	3.358.204,58	3.258.632,77	4.191.963,49

Ο συνολικός Δανεισμός της Εταιρείας την 30.09.2020 ανήλθε σε Ευρώ 9.628.438,31, έναντι Ευρώ 9.855.164,12 την 31.12.2019. Ο συνολικός Δανεισμός του Ομίλου την 30.09.2020 ανήλθε σε Ευρώ 10.974.268,93, έναντι Ευρώ 11.202.741,14 την 31.12.2019.

Τα ταμειακά διαθέσιμα της Εταιρείας ανήλθαν σε Ευρώ 193.828,37 την 30.09.2020 και Ευρώ 207.004,91 την 31.12.2019. Αντίστοιχα τα ταμειακά διαθέσιμα του Ομίλου ανήλθαν σε Ευρώ 233.595,00 την 30.09.2020 και Ευρώ 240.137,66 την 31.12.2019.

Τέλος τα ίδια κεφάλαια της Εταιρείας ανήλθαν σε Ευρώ 3.258.632,77 την 30.09.2020 και σε Ευρώ 4.191.963,49 την 31.12.2019 και του Ομίλου σε Ευρώ 2.418.635,97 την 30.09.2020 και σε Ευρώ 3.358.204,58 την 31.12.2019.

3. Σημαντικές πληροφορίες σχετικές με τις επιπτώσεις της πανδημίας COVID-19

Η Διοίκηση της Εταιρείας από τη πρώτη στιγμή εμφάνισης της πανδημίας COVID-19, προσάρμοσε το Σχέδιο Επιχειρηματικής της Συνέχειας στα νέα δεδομένα, λαμβάνοντας υπόψη της τα σχετικά πρωτόκολλα των αρμόδιων Αρχών και παρακολούθησε συνεχώς την υλοποίησή του.

Κατά τη διάρκεια του Γ' τριμήνου 2020 ξεκίνησε η σταδιακή απελευθέρωση των διεθνών μετακινήσεων που είχαν σταματήσει λόγω COVID-19. Το άνοιγμα του τουρισμού πραγματοποιήθηκε αλλά λόγω της εμφάνισης του δεύτερου κύματος της πανδημίας και των περιοριστικών μέτρων που το συνόδευσαν, η ανάκαμψη της τουριστικής κίνησης δεν ήταν η αναμενόμενη. Πέραν αυτού η Αττική, στην οποία διαμένει ο μισός περίπου πληθυσμός της χώρας, βρέθηκε στο επίκεντρο του δεύτερου κύματος της πανδημίας, με αποτέλεσμα να εφαρμοστούν μια σειρά από περιοριστικά μέτρα, που περιλαμβάνουν και την εστίαση. Αυτό με τη σειρά του

είχε ως αποτέλεσμα, εκτός των άλλων, τη μείωση της ζήτησης σε άλευρα που, σε συνδυασμό με τις αυξημένες τιμές των σιτηρών της νέας σιτικής περιόδου οδήγησε σε αύξηση του ανταγωνισμού.

Η Διοίκηση, ολοκλήρωσε πρόσφατα τη σύναψη νέου δανείου ποσού 3 εκατομμυρίων ευρώ πενταετούς διάρκειας της μητρικής Εταιρείας. Επίσης η αντικατάσταση βραχυπρόθεσμων δανείων ύψους 4,3 εκατομμυρίων ευρώ με δάνεια μονιμότερου χαρακτήρα προβλέπεται να ολοκληρωθεί εντός του Δεκεμβρίου 2020 εξασφαλίζοντας την Εταιρεία και τον Όμιλο από ενδεχόμενους κινδύνους ρευστότητας για τα επόμενα έτη.

Το τελευταίο τρίμηνο της τρέχουσας χρήσης εντάθηκε η σφοδρότητα του δεύτερου κύματος της πανδημίας και αυξήθηκαν τα περιοριστικά μέτρα που πλήττουν εκτός των άλλων και την εστίαση με συνέπειες που, κατά την εκτίμηση της Διοίκησης, ενδέχεται να επεκταθούν και στην ερχόμενη χρήση 2021.

Παρόλα αυτά, έχουν ληφθεί τα αναγκαία μέτρα και έχει δημιουργηθεί ένα γενικότερο πλάνο ανταπόκρισης για κάθε παράγοντα κινδύνου, το οποίο η παρακολουθείται επισταμένως, επικαιροποιείται κατάλληλα και δημιουργεί τις κατάλληλες συνθήκες ώστε η δραστηριότητα της Εταιρείας να συνεχιστεί ομαλά.

From: ΚΥΛΙΝΔΡΟΜΥΛΟΙ Κ. ΣΑΡΑΝΤΟΠΟΥΛΟΣ Α.Ε.
Posted At: 15 December 2020 16:11
Conversation: ΑΝΑΚΟΙΝΩΣΗ ΣΥΝΑΨΗΣ ΚΟΙΝΟΥ ΟΜΟΛΟΓΙΑΚΟΥ ΔΑΝΕΙΟΥ
Posted To: DOLAnnouncements

Subject: ΑΝΑΚΟΙΝΩΣΗ ΣΥΝΑΨΗΣ ΚΟΙΝΟΥ ΟΜΟΛΟΓΙΑΚΟΥ ΔΑΝΕΙΟΥ

Η Διοίκηση της Εταιρείας «ΚΥΛΙΝΔΡΟΜΥΛΟΙ Κ. ΣΑΡΑΝΤΟΠΟΥΛΟΣ Α.Ε.», σε συνέχεια της από 09/12/2020 σχετικής απόφασης του Διοικητικού Συμβουλίου αυτής, ανακοινώνει ότι την Παρασκευή 11/12/2020 υπογράφηκε πενταετές κοινό ομολογιακό δάνειο συνολικής ονομαστικής αξίας ΕΥΡΩ Τριών Εκατομμυρίων (3.000.000,00), που πραγματοποιείται με την εγγύηση που παρέχεται από το Ταμείο Εγγυοδοσίας Επιχειρήσεων COVID-19 της Ελληνικής Αναπτυξιακής Τράπεζας Α.Ε., που συγχρηματοδοτείται από το Ευρωπαϊκό Ταμείο Περιφερειακής Ανάπτυξης και το Ελληνικό Δημόσιο και με τη συνεισφορά του Επιχειρησιακού Προγράμματος Ανταγωνιστικότητα Επιχειρηματικότητα και Καινοτομία, με κάλυψη αυτού από την Ανώνυμη Τραπεζική Εταιρεία «ΤΡΑΠΕΖΑ ΠΕΙΡΑΙΩΣ Ανώνυμος Εταιρεία».

Διαχειριστής πληρωμών και Εκπρόσωπος των Ομολογιούχων ορίσθηκε η «ΤΡΑΠΕΖΑ ΠΕΙΡΑΙΩΣ Ανώνυμος Εταιρεία». Το προϊόν του εν λόγω μη εμπραγμάτως εξασφαλισμένου Κοινού Ομολογιακού Δανείου θα χρησιμοποιηθεί από την Εταιρεία σε κεφάλαιο κίνησης μονιμότερου χαρακτήρα για την κάλυψη αναγκών της που προκύπτουν συνεπεία της πανδημίας COVID-19.

Ομολογιακά Δάνεια Επιχειρήσεων – Οργανωμένη Αγορά (Μετατρέψιμα)

Πλήθος Εισηγμένων Ομολογίων	Ονομαστική αξία	Τιμή έκδοσης	Σημερινό επιτόκιο	Ημερ. λήξης	Διάρκεια (έτη)	Σημείωση	Τοκομερίδιο		Μον. Διασπ.	Ομόλογα Επιχειρήσεων	Κατωτ Τιμή	Ανωτ Τιμή	Τιμή κλεισ. Προηγ.	Κλείσιμο-ημ/νία	Όγκος	Αξία Συναλλαγών	Τελευταία εντολή			Μεγ έτους	
							Κοινό	Προτιμησιακό									Τιμή	Αγορ./ Πώλ.	Ημερομηνία		λαχ έτους
85,479,884	0.30	0.30	1.00	11/10/2025	9	---	17	---	1	FORTHNET A.E. (Μ.Ο.Δ.)	---	---	---	---	---	---	90.0000	A	03/08/2020	100.0000	100.0000

Σημειώσεις Εταιρικών Ομολόγων

Ο Όγκος Συναλλαγών υπολογίζεται ως (Τεμάχια) * (Ονομαστική Τιμή). Η Αξία Συναλλαγών υπολογίζεται ως (Τεμάχια) * (Ονομαστική Τιμή) * (Τιμή %) + (Δεδουλευμένοι Τόκοι).

Οι τιμές συναλλαγών των ομολόγων υπολογίζονται ως ποσοστό επί τοις εκατό (%) της ονομαστικής τους τιμής.

Όλα τα ομόλογα έχουν Ονομαστική Αξία εκπεφρασμένη σε Ευρώ (εκτός εάν σημειώνεται διαφορετικά).

Ομολογιακά Δάνεια Επιχειρήσεων – Οργανωμένη Αγορά (Μη Μετατρέψιμα)

Πλήθος Εισηγμένων Ομολογιών	Ονομαστική αξία	Τιμή έκδοσης	Σημερινό επιτόκιο	Ημερ. λήξης	Διάρκεια (έτη)	Σημείωση	Τοκομερίδιο		Μον. Διασπ.	Ομόλογα Επιχειρήσεων	Δεδ. Τόκος	Αποδ./Λήξη	Κατωτ Τιμή	Ανωτ Τιμή	Τιμή κλεισ. Προηγ.	Κλείσιμο-ημ/νία	Όγκος	Αξία Συναλλαγών	Τελευταία εντολή			Μεγ έτους		
							Κοινό	Προτιμησιακό											Τιμή	Αγορ./ Πώλ.	Ημερομηνία		λαχ έτους	
175,000	1,000.00	1,000.00	3.40	26/07/2024	5	---	3	---	1	ΑΤΤΙCΑ Α.Ε. ΣΥΜΜΕΤΟΧΩΝ (Μη μετατρέψιμο)	13.5056	6.1130	91.0000	91.0000	91.0000	89.0900	11/12/2020	2,000	1,847.01	91.0000	A	15/12/2020	60.0000	100.0000
20,529	1,000.00	1,000.00	4.95	26/06/2023	5	---	5	---	1	B&F Α.Β.Ε.Ε. ΕΝΔΥΜΑΤΩΝ (Μη μετατρέψιμο)	23.9250	6.4240	95.0000	95.0000	95.0000	94.2000	11/12/2020	7,000	6,817.48	94.3000	A	15/12/2020	68.0000	96.0000
90,000	1,000.00	1,000.00	3.00	11/05/2023	5	---	6	---	1	CORAL Α.Ε. (Μη μετατρέψιμο)	3.0000	2.0610	---	---	---	101.8000	09/12/2020	---	---	101.5000	A	15/12/2020	89.4200	105.0000
39,892,816	1.00	1.00	5.00	04/10/2021	5	---	17	---	1	HOUSEMARKET Α.Ε. (Μη Μετατρέψιμο)	0.0101	1.6580	102.4000	102.5000	102.4000	102.4000	14/12/2020	20,000	20,686.78	102.3000	A	15/12/2020	93.8736	105.1000
150,000	1,000.00	1,000.00	2.60	22/10/2026	7	---	3	---	1	ΤΕΡΝΑ ΕΝΕΡΓΕΙΑΚΗ Μ.Α.Ε.Χ. (Μη μετατρέψιμο)	4.0444	2.3650	100.4000	100.9500	100.8500	100.7370	14/12/2020	24,000	24,288.57	100.8500	A	15/12/2020	84.4000	102.8000
200,000	1,000.00	1,000.00	3.60	12/03/2026	7	---	4	---	1	ΑΕΡΟΠΟΡΙΑ ΑΙΓΑΙΟΥ Α.Ε. (Μη μετατρέψιμο)	9.4000	3.8980	---	---	---	97.5830	14/12/2020	---	---	97.0000	A	15/12/2020	54.7313	107.3000
200,000	1,000.00	1,000.00	2.10	27/10/2027	7	---	1	---	1	Ο.Π.Α.Π. Α.Ε. (Μη Μετατρέψιμο)	2.9750	1.8200	101.6000	101.7200	101.7000	101.6170	14/12/2020	72,000	73,416.20	101.7000	A	15/12/2020	100.0000	102.1400
120,000	1,000.00	1,000.00	3.95	04/04/2025	7	---	6	---	1	ΓΕΚ ΤΕΡΝΑ Α.Ε. (Μη μετατρέψιμο)	8.0097	2.5750	104.3000	104.3000	104.3000	103.7500	11/12/2020	7,000	7,357.07	103.7000	A	15/12/2020	91.0000	107.2000
320,000	1,000.00	1,000.00	3.40	21/07/2027	7	---	1	---	1	LAMDA DEVELOPMENT Α.Ε. (Μη μετατρέψιμο)	14.0722	3.3530	99.8500	100.0000	100.0000	99.9500	14/12/2020	83,000	84,119.29	99.8500	A	15/12/2020	97.5174	100.8500
500,000	1,000.00	1,000.00	2.75	03/07/2027	7	---	1	---	1	ΓΕΚ ΤΕΡΝΑ Α.Ε. (Μη μετατρέψιμο)	12.7569	2.9350	98.3700	98.9900	98.7667	97.9960	14/12/2020	45,000	45,019.06	98.4000	A	15/12/2020	96.1972	100.0000

Σημειώσεις Εταιρικών Ομολόγων

Ο Όγκος Συναλλαγών υπολογίζεται ως (Τεμάχια) * (Ονομαστική Τιμή). Η Αξία Συναλλαγών υπολογίζεται ως (Τεμάχια) * (Ονομαστική Τιμή) * (Τιμή %) + (Δεδουλευμένοι Τόκοι).

Οι τιμές συναλλαγών των ομολόγων υπολογίζονται ως ποσοστό επί τοις εκατό (%) της ονομαστικής τους τιμής.

Όλα τα ομόλογα έχουν Ονομαστική Αξία εκπεφρασμένη σε Ευρώ (εκτός εάν σημειώνεται διαφορετικά).

Ομόλογα Ελληνικού Δημοσίου

Πλήθος Εισηγμ. Ομολογιών	Ονομ. αξία	Σημερινό επιτόκιο	Υπολογισμός Δεδουλευμένων	Ημερ/νία Λήξης [1]	Διάρκεια (έτη)	Σημείωση	Ημερομηνία Πληρ.	Αξία τρέχοντος	Μον. Διαπρ.	Ομόλογα Ελληνικού Δημοσίου	Κατωτ Τιμή	Ανωτ Τιμή	Τιμή κλειστ.	Προηγ. Κλείσιμο-ημ/νία	Όγκος	Αξία Συναλλαγών	Τελευταία εντολή Αγορ./ Πώλ. Ημερομηνία
3,000,000	1,000.00	4.38	Πργμ/Πργμ	01/08/2022	5	---	01/08	4.38	1	ΟΕΔ-ΣΤΘ-010822-05Χ-4,375-1,000	---	---	---	---	---	1.0000	A 28/11/2018
4,500,000	1,000.00	1.88	Πργμ/Πργμ	04/02/2035	15	---	04/02	1.88	1	ΟΕΔ-ΣΤΘ-040235-15Χ-1,875-1,000	---	---	---	---	---	---	---
2,500,000	1,000.00	3.45	Πργμ/Πργμ	02/04/2024	5	---	02/04	3.45	1	ΟΕΔ-ΣΤΘ-020424-05Χ-3,450-1,000	---	---	---	---	---	---	---
4,355,990,324	1.00	3.50	Πργμ/Πργμ	30/01/2023	5	---	01/02 - 31/01	3.50	1	ΟΕΔ-ΣΤΘ-300123-05Χ-3,500-1,00	---	---	---	94.5720 13/07/2018	---	---	1.0000 A 28/11/2018
5,962,747,327	1.00	3.75	Πργμ/Πργμ	30/01/2028	10	---	/02 - 01/02 - 31/	3.75	1	ΟΕΔ-ΣΤΘ-300128-10Χ-3,750-1,00	---	---	---	85.4610 13/07/2018	---	---	1.0000 A 28/11/2018
6,091,218,404	1.00	3.90	Πργμ/Πργμ	30/01/2033	15	---	/02 - 01/02 - 31/	3.90	1	ΟΕΔ-ΣΤΘ-300133-15Χ-3,900-1,00	---	---	---	78.6730 13/07/2018	---	---	1.0000 A 28/11/2018
4,805,399,486	1.00	4.00	Πργμ/Πργμ	30/01/2037	19	---	/02 - 01/02 - 31/	4.00	1	ΟΕΔ-ΣΤΘ-300137-19Χ-4,000-1,00	---	---	---	77.0370 13/07/2018	---	---	1.0000 A 28/11/2018
4,603,713,186	1.00	4.20	Πργμ/Πργμ	30/01/2042	24	---	/02 - 01/02 - 31/	4.20	1	ΟΕΔ-ΣΤΘ-300142-24Χ-4,200-1,00	---	---	---	77.7640 13/07/2018	---	---	1.0000 A 28/11/2018
550,418,123	1.00	3.65	Πργμ/Πργμ	24/02/2023	11	---	24/02	3.65	1	ΟΕΔ-ΣΤΘ-240223-11Χ-2,000-1,00	---	---	---	10.0000 22/06/2015	---	10.0000	A 11/07/2019
445,007,576	1.00	3.65	Πργμ/Πργμ	24/02/2024	12	---	24/02	3.65	1	ΟΕΔ-ΣΤΘ-240224-12Χ-2,000-1,00	---	---	---	10.0000 22/06/2015	---	---	---
423,674,226	1.00	3.65	Πργμ/Πργμ	24/02/2025	13	---	24/02	3.65	1	ΟΕΔ-ΣΤΘ-240225-13Χ-2,000-1,00	---	---	---	10.0000 22/06/2015	---	---	---
212,292,153	1.00	3.65	Πργμ/Πργμ	24/02/2026	14	---	24/02	3.65	1	ΟΕΔ-ΣΤΘ-240226-14Χ-2,000-1,00	---	---	---	10.0000 22/06/2015	---	---	---
160,621,352	1.00	3.65	Πργμ/Πργμ	24/02/2027	15	---	24/02	3.65	1	ΟΕΔ-ΣΤΘ-240227-15Χ-2,000-1,00	---	---	---	10.0000 22/06/2015	---	---	---
183,244,055	1.00	3.65	Πργμ/Πργμ	24/02/2028	16	---	24/02	3.65	1	ΟΕΔ-ΣΤΘ-240228-16Χ-2,000-1,00	---	---	---	10.0000 22/06/2015	---	---	---
164,802,894	1.00	3.65	Πργμ/Πργμ	24/02/2029	17	---	24/02	3.65	1	ΟΕΔ-ΣΤΘ-240229-17Χ-2,000-1,00	---	---	---	10.0000 22/06/2015	---	---	---
165,460,943	1.00	3.65	Πργμ/Πργμ	24/02/2030	18	---	24/02	3.65	1	ΟΕΔ-ΣΤΘ-240230-18Χ-2,000-1,00	---	---	---	10.0000 22/06/2015	---	---	---
129,007,241	1.00	3.65	Πργμ/Πργμ	24/02/2031	19	---	24/02	3.65	1	ΟΕΔ-ΣΤΘ-240231-19Χ-2,000-1,00	---	---	---	10.0000 22/06/2015	---	---	---
126,192,683	1.00	3.65	Πργμ/Πργμ	24/02/2032	20	---	24/02	3.65	1	ΟΕΔ-ΣΤΘ-240232-20Χ-2,000-1,00	---	---	---	10.0000 22/06/2015	---	---	---
146,905,168	1.00	3.65	Πργμ/Πργμ	24/02/2033	21	---	24/02	3.65	1	ΟΕΔ-ΣΤΘ-240233-21Χ-2,000-1,00	---	---	---	10.0000 22/06/2015	---	---	---
154,475,606	1.00	3.65	Πργμ/Πργμ	24/02/2034	22	---	24/02	3.65	1	ΟΕΔ-ΣΤΘ-240234-22Χ-2,000-1,00	---	---	---	10.0000 22/06/2015	---	---	---
144,429,441	1.00	3.65	Πργμ/Πργμ	24/02/2035	23	---	24/02	3.65	1	ΟΕΔ-ΣΤΘ-240235-23Χ-2,000-1,00	---	---	---	10.0000 22/06/2015	---	---	---
166,211,676	1.00	3.65	Πργμ/Πργμ	24/02/2036	24	---	24/02	3.65	1	ΟΕΔ-ΣΤΘ-240236-24Χ-2,000-1,00	---	---	---	10.0000 22/06/2015	---	---	---
145,461,669	1.00	3.65	Πργμ/Πργμ	24/02/2037	25	---	24/02	3.65	1	ΟΕΔ-ΣΤΘ-240237-25Χ-2,000-1,00	---	---	---	10.0000 22/06/2015	---	---	---
146,941,087	1.00	3.65	Πργμ/Πργμ	24/02/2038	26	---	24/02	3.65	1	ΟΕΔ-ΣΤΘ-240238-26Χ-2,000-1,00	---	---	---	10.0000 22/06/2015	---	---	---
135,115,612	1.00	3.65	Πργμ/Πργμ	24/02/2039	27	---	24/02	3.65	1	ΟΕΔ-ΣΤΘ-240239-27Χ-2,000-1,00	---	---	---	10.0000 22/06/2015	---	---	---
141,909,637	1.00	3.65	Πργμ/Πργμ	24/02/2040	28	---	24/02	3.65	1	ΟΕΔ-ΣΤΘ-240240-28Χ-2,000-1,00	---	---	---	10.0000 22/06/2015	---	---	---
136,788,720	1.00	3.65	Πργμ/Πργμ	24/02/2041	29	---	24/02	3.65	1	ΟΕΔ-ΣΤΘ-240241-29Χ-2,000-1,00	---	---	---	10.0000 22/06/2015	---	---	---
163,643,410	1.00	3.65	Πργμ/Πργμ	24/02/2042	30	---	24/02	3.65	1	ΟΕΔ-ΣΤΘ-240242-30Χ-2,000-1,00	---	---	---	10.0000 22/06/2015	---	---	---
4,000,000	1,000.00	3.88	Πργμ/Πργμ	12/03/2029	10	---	12/03	3.88	1	ΟΕΔ-ΣΤΘ-120329-10Χ-3,875-1,0000	---	---	---	---	---	100.0000	A 15/10/2019
503,753	1,000.00	0.32	FLR Πργμ/360	16/09/2021	2	---	16/03 - 16/09	---	1	ΟΕΔ-ΚΥΜ-160921-02Χ-0,319-1,000	---	---	---	---	---	---	---
3,000,000	1,000.00	3.38	Πργμ/Πργμ	15/02/2025	7	---	15/02	3.38	1	ΟΕΔ-ΣΤΘ-150225-07Χ-3,375-1,000	---	---	---	---	---	---	---
250,250	1,000.00	2.90	Πργμ/Πργμ	20/03/2023	4	---	20/03	2.90	1	ΟΕΔ-ΣΤΘ-200323-04Χ-2,900-1,000	---	---	---	---	---	---	---
964,000	1,000.00	3.25	Πργμ/Πργμ	20/03/2025	6	---	20/03	3.25	1	ΟΕΔ-ΣΤΘ-200325-06Χ-3,250-1,000	---	---	---	---	---	---	---
2,100,000	1,000.00	3.55	Πργμ/Πργμ	20/03/2026	7	---	20/03	3.55	1	ΟΕΔ-ΣΤΘ-200326-07Χ-3,550-1,000	---	---	---	---	---	---	---

Σημειώσεις Ομολόγων Ελλ. Δημοσίου

Ο Όγκος Συναλλαγών υπολογίζεται ως (Τεμάχια) * (Ονομαστική Τιμή). Η Αξία Συναλλαγών υπολογίζεται ως (Τεμάχια) * (Ονομαστική Τιμή) * (Τιμή %) + (Δεδουλευμένοι Τόκοι)

Η Αξία του τρέχοντος τοκομεριδίου για τις εκδόσεις Ονομαστικής Αξίας 0,01 ευρώ, αναφέρεται σε Ονομαστική Αξία 100 ευρώ.

FLR (= Floating Interest Rate) Ομόλογο Μεταβλητού Επιτοκίου.

[1] - Η Ημερομηνία Λήξης της τοκοφόρου περιόδου και η Ημερομηνία Πληρωμής του τοκομεριδίου.

Ομόλογα Ελληνικού Δημοσίου

Πλήθος Εισηγμ. Ομολογιών	Ονομ. αξία	Σημερινό επιτόκιο	Υπολογισμός Δεδουλευμένων	Ημερ/νία Λήξης [1]	Διάρκεια (έτη)	Σημείωση	Ημερομηνία Πληρ.	Αξία τρέχοντος	Μον. Διαπρ.	Ομόλογα Ελληνικού Δημοσίου	Κατωτ Τιμή	Ανωτ Τιμή	Τιμή κλεισ.	Προηγ. Κλείσιμο-ημ/νία	Όγκος	Αξία Συναλλαγών	Τελευταία εντολή Αγορ./ Πώλ. Ημερομηνία
5,500,000	1,000.00	1.50	Πργμ/Πργμ	18/06/2030	10	---	18/06	1.50	1	ΟΕΔ-ΣΤΘ-180630-10Χ-1,500-1,000	---	---	---	---	---	---	---
3,314,250	1,000.00	3.25	Πργμ/Πργμ	20/03/2050	30	---	20/03	3.25	1	ΟΕΔ-ΣΤΘ-200350-30Χ-3,250-1,000	---	---	---	---	---	---	---
2,000,000	1,000.00	2.00	Πργμ/Πργμ	22/04/2027	7	---	22/04	2.00	1	ΟΕΔ-ΣΤΘ-220427-07Χ-2,000-1,000	---	---	---	---	---	---	99.9000 A 22/04/2020
2,500,000	1,000.00	1.88	Πργμ/Πργμ	23/07/2026	7	---	23/07	1.88	1	ΟΕΔ-ΣΤΘ-230726-07Χ-1,875-1,000	---	---	---	---	---	---	---

Σημειώσεις Ομολόγων Ελλ. Δημοσίου

Ο Όγκος Συναλλαγών υπολογίζεται ως (Τεμάχια) * (Ονομαστική Τιμή). Η Αξία Συναλλαγών υπολογίζεται ως (Τεμάχια) * (Ονομαστική Τιμή) * (Τιμή %) + (Δεδουλευμένοι Τόκοι)

Η Αξία του τρέχοντος τοκομεριδίου για τις εκδόσεις Ονομαστικής Αξίας 0,01 ευρώ, αναφέρεται σε Ονομαστική Αξία 100 ευρώ.

FLR (= Floating Interest Rate) Ομόλογο Μεταβλητού Επιτοκίου.

[1] - Η Ημερομηνία Λήξης της τοκοφόρου περιόδου και η Ημερομηνία Πληρωμής του τοκομεριδίου.

Έντοκα Γραμμάτια & Zero Coupon Ομόλογα Ελληνικού Δημοσίου

Ημερ/νία	Διάρκειας 13 εβδομάδων									Διάρκειας 26 εβδομάδων									Διάρκειας 52 εβδομάδων									
	Ημερ/νία Λήξης	Αρχικό Επιτόκιο	Πλήθος Εισηγμένων	Όνομ/κή αξία	Τιμή έκδοσης	Τελευταία Τιμή	Συναλλαγή Ημερομηνία	Όγκος Συναλλαγών	Σημ.	Ημερ/νία Λήξης	Αρχικό Επιτόκιο	Πλήθος Εισηγμένων	Όνομ/κή αξία	Τιμή έκδοσης	Τελευταία Τιμή	Συναλλαγή Ημερομηνία	Όγκος Συναλλαγών	Σημ.	Ημερ/νία Λήξης	Αρχικό Επιτόκιο	Πλήθος Εισηγμένων	Όνομ/κή αξία	Τιμή έκδοσης	Τελευταία Τιμή	Συναλλαγή Ημερομηνία	Όγκος Συναλλαγών	Σημ.	
13/03/2020	---	---	---	---	---	---	---	---	---	---	---	---	---	---	---	---	---	---	---	---	---	---	---	---	---	---	---	---
12/06/2020	---	---	---	---	---	---	---	---	---	---	---	---	---	---	---	---	---	---	---	---	---	---	---	---	---	---	---	---
11/09/2020	---	---	---	---	---	---	---	---	---	---	---	---	---	---	---	---	---	---	---	---	---	---	---	---	---	---	---	---

Ομόλογα σε Κυκλοφορία	Νόμισμα / Ελάχιστη διαπραγ.	Ημερομηνία Πληρ.	Αξία τρέχοντος τοκομεριδίου	Σημείωση	Τοκομερίδιο	Μονάδα διαπίσης	Ημερ/νία Έκδοσης	Διάρκεια (έτη)	Σημερινό επιτόκιο	Υ.Δ.Τ σε ημέρες	Ομόλογα	Τελευταία τιμή προηγ.	Τελευτ. Τιμή	Εκφ. τοις μετρητοίς (€)	Συναλλαγές σε τμχ	Ελάχιστο ζωής	Μέγιστο ζωής		
0	GBP / 10	01/12	0.25	---	64	1	01/12/1928	100	2.5	360	Ε.Κ.Τ.Ε.	---	---	---	---	---	---		
103,746	GBP / 10	01/12	0.25	---	62	1	01/12/1930	98	2.5	360	Ε.Κ.Τ.Ε. σειρά	2.27	05/02/1996	2.27	Π	05/02/1996	---	2.27	2.27

Νομικών Προσώπων και Εταιρειών σε Συνάλλαγμα και Ευρο

Σημειώσεις Ομολόγων Ελλ. Δημοσίου

Υ.Δ.Τ: Υπολογισμός Δεδουλευμένων Τόκων.

FLR (= Floating Interest Rate) Ομόλογο Μεταβλητού Επιτοκίου.

Η ελάχιστη διαπραγματεύσιμη Ονομαστική Αξία για όλους τους Άυλους Τίτλους του Δημοσίου είναι τα 100 Ευρώ.

(μφρ-0)

Πίνακας Μελών Χρηματιστηρίου Αθηνών και Μελών ΕΤ.ΕΚ.

Επωνυμία	Διεύθυνση	Τηλέφωνο	Φαξ	Αγορά Μετοχών			Αγορά Παραγώγων		Μέλη ΕΤ.ΕΚ.	
				Μέλος Αγοράς	Μέλος εξ Αποστάσεως	Ειδικός Διαπρήτης	Διαπρήτης	Ειδικός Διαπρήτης	Γενικό Εκκαθιστικό	Άμεσο Εκκαθιστικό
AEONIC SECURITIES C.I.F. P.L.C.	ΛΑΪΟΥ 6, ΓΡ. 301B, ANNA COURT ,	35725337600		a	a					
ALPHA ΤΡΑΠΕΖΑ Α.Ε.	ΛΕΩΦ. ΑΘΗΝΩΝ 103, ΑΘΗΝΑ	+30 2103436820	210-3436270						a	
	ΣΤΑΔΙΟΥ 40, ΑΘΗΝΑ	(210)-3260000	(210)-3264116							
		(210)-3265546	(210)-3265811							
ARGUS STOCKBROKERS LTD	25 ΛΕΩΦΟΡΟΣ ΔΗΜΟΣΘΕΝΗ ΣΕΒΕΡΗ 25 ,	0035722717000		a	a		a			
ATLANTIC SECURITIES LTD	ΠΡΟΔΡΟΜΟΥ 37 37,	0035722445400		a	a					
ΑΧΟΝ ΧΡΗΜΑΤΙΣΤΗΡΙΑΚΗ Α.Ε.Π.Ε.Υ.	ΣΤΑΔΙΟΥ 48 48, ΑΘΗΝΑ	2103363800		a			a			
ΒΕΤΑ ΧΡΗΜΑΤΙΣΤΗΡΙΑΚΗ Α.Ε.Π.Ε.Υ.	Λ.ΑΛΕΞΑΝΔΡΑΣ 29 29 , ΑΘΗΝΑ	2106478930		a		a				a
BNP PARIBAS SECURITIES SERVICES	ΛΑΜΨΑΚΟΥ 2 2, ΑΘΗΝΑ	2107468500							a	
BOFA SECURITIES EUROPE SA	112 AVENUE KL?BER 75116 ,	+33 153655555		a	a					
CAPITAL ΑΧΕΠΕΥ	ΜΗΤΡΟΠΟΛΕΩΣ 58 58, ΑΘΗΝΑ	2103369700		a			a			
CFS ΧΡΗΜΑΤΙΣΤΗΡΙΑΚΗ Α.Ε.Π.Ε.Υ.	ΠΑΠΑΡΡΗΓΟΠΟΥΛΟΥ 3 3, ΑΘΗΝΑ	2103360800		a						
CITIGROUP GLOBAL MARKETS EUROPE AG	REUTERWEG 16 FRANKFURT 16,	+49 691366-0		a	a					
CITIGROUP GLOBAL MARKETS LIMITED	33 CANADA SQUARE -CANARY WHARF 1,	+44 02079864000		a	a					
CREDIT SUISSE SECURITIES (EUROPE) LIMITED	ONE CABOT SQUARE 1 , LONDON	+44 2078888888		a	a					
CREDIT SUISSE SECURITIES SOCIEDAD DE VALORES SA	CALLE AYALA 42, 3A PLANTA-B MADRID ,	+34917916000		a	a					
DEUTSCHE BANK AG	GREAT WINCHESTER STREET 1 , LONDON	+44 20 754 54209	00441133361437		a					
EUROBANK EQUITIES Α.Ε.Π.Ε.Υ.	ΦΙΛΕΛΛΗΝΩΝ 10 & ΞΕΝΟΦΩΝΤΟΣ 13 , ΑΘΗΝΑ	2103720425		a		a	a			a
EUROCORP Α.Ε.Π.Ε.Υ.	ΠΛ.ΦΙΛΙΚΗΣ ΕΤΑΙΡΕΙΑΣ 14 14, ΑΘΗΝΑ	2107263600		a			a			a
EUROTRUST ΧΡΗΜΑΤΙΣΤΗΡΙΑΚΗ Α.Ε.Π.Ε.Υ.	ΣΕΒΑΣΤΟΥΠΟΛΕΩΣ 113 113, ΑΘΗΝΑ	2103363100		a						
EUROXX ΧΡΗΜΑΤΙΣΤΗΡΙΑΚΗ Α.Ε.Π.Ε.Υ.	ΠΑΛΑΙΟΛΟΓΟΥ 7, ΧΑΛΑΝΔΡΙ	(210)-6879400	(210)-6879401	a		a	a			a
	ΠΑΛΑΙΟΛΟΓΟΥ 7, ΧΑΛΑΝΔΡΙ	+30 2106879400	210-6879401							
GLOBAL CAPITAL SECURITIES & FINANCIAL SERVICES LTD	Λ.ΑΡΧΙΕΠΙΣΚΟΠΟΥ ΜΑΚΑΡΙΟΥ Γ50 50,	0035722710710		a	a					
HSBC CONTINENTAL EUROPE	Λ.ΜΕΣΣΟΓΕΙΩΝ 109-111 109-111,	2106960000							a	
INDEX ΧΡΗΜΑΤΙΣΤΗΡΙΑΚΗ Α.Ε.Π.Ε.Υ.	ΔΡΑΓΑΤΣΑΝΙΟΥ 6 6, ΑΘΗΝΑ	2103213920		a						
LAIKI FINANCIAL SERVICES LTD	ΛΕΩΦ. ΒΥΡΩΝΟΣ 26, ΛΕΥΚΩΣΙΑ ΚΥΠΡΟΥ	357 22367367	357 22718567		a					
MEGA EQUITY SECURITIES & FINANCIAL SERVICES PUBLIC LTD	ΛΕΩΦ.ΓΡΙΒΑ ΔΙΓΕΝΗ 42-44 42-44,	0035722711711		a	a		a			
MERIT ΧΡΗΜΑΤΙΣΤΗΡΙΑΚΗ Α.Ε.Π.Ε.Υ.	ΣΟΦΟΚΛΕΟΥΣ 5 5, ΑΘΗΝΑ	2103671880		a		a				a
MERRILL LYNCH INTERNATIONAL	2 KING EDWARD STREET 2 , LONDON	+44 20276281000		a	a					
NUNTIUS ΧΡΗΜΑΤΙΣΤΗΡΙΑΚΗ Α.Ε.Π.Ε.Υ.	ΔΡΑΓΑΤΣΑΝΙΟΥ 6 6, ΑΘΗΝΑ	2103350599		a						
ONE PLUS CAPITAL LIMITED	75 PRODROMOU AVENUE NICOSIA 1307 ,	35722873760		a	a					
PROCHOICE CHRIMATISTIRIAKI LTD	ΛΕΩΦ ΣΠΥΡΟΥ ΚΥΠΡΙΑΝΟΥ 57, ΑΚΙΝΗΤΑ Φ 57,	035724661192		a	a					
SHARELINK SECURITIES & FINANCIAL SERVICES LTD	HOUSE-ΘΕΟΤΟΚΗ 6 ΜΕΓΑΡΟ ΕΛΛΗΝΑ 6 ,	+357 22554200		a	a		a			

Πίνακας Μελών Χρηματιστηρίου Αθηνών και Μελών ΕΤ.ΕΚ.

Επωνυμία	Διεύθυνση	Τηλέφωνο	Φαξ	Αγορά Μετοχών			Αγορά Παραγώγων		Μέλη ΕΤ.ΕΚ.	
				Μέλος Αγοράς	Μέλος εξ Αποστάσεως	Ειδικός Διαπρήτης	Διαπρήτης	Ειδικός Διαπρήτης	Γενικό Εκκαθιστικό	Άμεσο Εκκαθιστικό
SOCIETE GENERALE S.A.	17 COURS VALMY, CEDEX ,	+157290504		a	a		a			
SOLIDUS SECURITIES A.E.Π.Ε.Υ.	ΛΟΥΙΖΗΣ ΡΙΑΝΚΟΥΡ 64 64, ΑΘΗΝΑ	2106900600		a			a			a
THE CYPRUS INVESTMENT & SECURITIES CORPORATION LTD	ΛΕΩΦ. ΚΥΡΗΝΕΙΑΣ 154,	0035722121700		a	a					
UBS EUROPE SE	OPERNTURM, BOCKENHEIMER LANDSTRASSE 2-4 ,	496921790		a	a					
UBS LIMITED	FINSBURY AVENUE 1 , LONDON	+44 2075687135			a					
A. ΣΑΡΡΗΣ ΧΡΗΜΑΤΙΣΤΗΡΙΑΚΗ Α.Ε.Π.Ε.Υ.	ΔΡΑΓΑΤΣΑΝΙΟΥ 6 6, ΑΘΗΝΑ	2103367700		a						
ΑΛΦΑ FINANCE ΑΕΠΕΥ	ΜΕΡΛΙΝ 5 5, ΑΘΗΝΑ	2103677400		a		a	a	a		a
Γ. Α. ΠΕΡΒΑΝΑΣ ΧΡΗΜΑΤΙΣΤΗΡΙΑΚΗ Α.Ε.Π.Ε.Υ	ΣΟΦΟΚΛΕΟΥΣ 7-9 7-9, ΑΘΗΝΑ	2103727200		a						
ΔΥΝΑΜΙΚΗ ΧΡΗΜΑΤΙΣΤΗΡΙΑΚΗ Α.Ε.Π.Ε.Υ	ΤΡΑΛΛΕΩΝ 2 & Λ.ΣΥΓΓΡΟΥ 223 , ΝΕΑ ΣΜΥΡΝΗ	2103677700		a			a			a
ΕΘΝΙΚΗ ΤΡΑΠΕΖΑ ΤΗΣ ΕΛΛΑΔΟΣ Α.Ε.	ΑΚΑΔΗΜΙΑΣ 68, ΑΘΗΝΑ	(210)-3328817	(210)-3328678	a		a	a		a	
	ΑΙΟΛΟΥ 86, ΑΘΗΝΑ	(210)-3341000	(210)-3328187							
ΕΘΝΙΚΗ ΧΡΗΜΑΤΙΣΤΗΡΙΑΚΗ Α.Ε.Π.Ε.Υ.	ΛΕΩΦ. ΚΗΦΙΣΙΑΣ 66 (ΚΤΗΡΙΟ Α) 66, ΜΑΡΟΥΣΙ	2103328784		a		a	a	a		
ΕΛΛΗΝΙΚΗ ΤΡΑΠΕΖΑ (ΕΠΕΝΔΥΣΕΙΣ) ΛΤΔ	ΛΕΩΦ.ΚΥΡΙΑΚΟΥ ΜΑΤΣΙ 31 - ΤΘ 24747 , ΛΕΥΚΩΣΙΑ ΚΥΠΡΟΥ	+357 22500100	357 22500110		a					
ΕΛΛΗΝΟΑΜΕΡΙΚΑΝΙΚΗ ΧΡΗΜΑΤΙΣΤΗΡΙΑΚΗ ΑΕΠΕΥ	ΑΝΔΡΕΑ ΠΑΠΑΝΔΡΕΟΥ 27 27, ΜΑΡΟΥΣΙ	2103311100		a		a	a			a
Ι. Χ. ΜΑΥΡΙΚΗΣ ΧΡΗΜΑΤΙΣΤΗΡΙΑΚΗ Α.Ε.Π.Ε.Υ	ΣΟΦΟΚΛΕΟΥΣ 5 5, ΑΘΗΝΑ	2103216730		a						
ΚΑΠΠΑ ΧΡΗΜΑΤΙΣΤΗΡΙΑΚΗ Α.Ε.Π.Ε.Υ.	ΒΑΛΛΑΩΡΙΤΟΥ 15 15, ΑΘΗΝΑ	2103678600		a			a			
ΚΑΡΑΜΑΝΟΦ ΧΡΗΜΑΤΙΣΤΗΡΙΑΚΗ Α.Ε.Π.Ε.Υ.	ΠΛ.ΑΓ.ΘΕΟΔΩΡΩΝ 2 2, ΑΘΗΝΑ	2103212947		a						
ΚΥΚΛΟΣ ΧΡΗΜΑΤΙΣΤΗΡΙΑΚΗ Α.Ε.Π.Ε.Υ.	ΠΑΝΕΠΙΣΤΗΜΙΟΥ 39 39, ΑΘΗΝΑ	2103364300		a			a			a
ΛΕΩΝ ΔΕΠΟΛΑΣ ΧΡΗΜΑΤΙΣΤΗΡΙΑΚΗ Α.Ε.Π.Ε.Υ.	ΧΡΗΣΤΟΥ ΛΑΔΑ 1 1, ΑΘΗΝΑ	2103213276 -28		a		a	a			
Ν. ΧΡΥΣΟΧΟΙΔΗΣ ΧΡΗΜΑΤΙΣΤΗΡΙΑΚΗ Α.Ε.Π.Ε.Υ	ΣΟΦΟΚΛΕΟΥΣ 7-9 7-9, ΑΘΗΝΑ	2103213913		a			a			a
ΠΑΝΤΕΛΑΚΗΣ ΧΡΗΜΑΤΙΣΤΗΡΙΑΚΗ Α.Ε.Π.Ε.Υ	ΕΘΝΙΚΗΣ ΑΝΤΙΣΤΑΣΕΩΣ 57, ΚΤΙΡΙΟ Β 57, ΧΑΛΑΝΔΡΙ	2106965000		a		a	a	a		
ΠΕΙΡΑΙΩΣ Α.Ε.Π.Ε.Υ.	ΣΤΑΔΙΟΥ 10 10, ΑΘΗΝΑ	2103354100		a		a	a	a		a
ΠΗΓΑΣΟΣ ΧΡΗΜΑΤΙΣΤΗΡΙΑΚΗ Α.Ε.Π.Ε.Υ.	ΒΑΛΛΑΩΡΙΤΟΥ 17 & ΑΜΕΡΙΚΗΣ 17 , ΑΘΗΝΑ	2103670700		a			a			
ΣΤ. ΕΜ. ΛΑΥΡΕΝΤΑΚΗΣ ΧΡΗΜΑΤΙΣΤΗΡΙΑΚΗ Α.Ε.Π.Ε.Υ.	ΣΟΦΟΚΛΕΟΥΣ 7-9 7-9, ΑΘΗΝΑ	2103213336		a			a			
ΤΡΑΠΕΖΑ EUROBANK ΑΕ	ΟΘΩΝΟΣ 8 , ΑΘΗΝΑ	2103337000							a	
ΤΡΑΠΕΖΑ ΟΡΤΙΜΑ BANK Α.Ε.	ΑΙΓΙΑΛΕΙΑΣ 32 & ΠΑΡΑΔΕΙΣΟΥ 32 , ΜΑΡΟΥΣΙ	2108173111		a		a	a	a	a	
ΤΡΑΠΕΖΑ ΠΕΙΡΑΙΩΣ Α.Ε.	ΑΜΕΡΙΚΗΣ 4, ΑΘΗΝΑ	(210)-3335000	(210)-3335079							
		(210)-3335918	(210)-3254207							
	ΑΜΕΡΙΚΗΣ 4, ΑΘΗΝΑ	+30 2103335000	210-3335079							

Πίνακας Μετοχών Υπό Ειδική Διαπραγμάτευση

Χρεόγραφο	Κατηγορία Διαπραγμάτευσης
Ειδικός Διαπραγματευτής	Έναρξη Ειδικής Διαπραγμάτευσης
MLS ΠΛΗΡΟΦΟΡΙΚΗ (ΚΟ)	Κατάσταση σε Αναστολή
ΠΕΙΡΑΙΩΣ Α.Ε.Π.Ε.Υ.	01/08/2019
ALPHA ETF FTSE Athex Large Cap	Διαπραγματεύσιμα Αμοιβαία Κεφάλαια (Δ.Α.Κ.)
ΑΛΦΑ FINANCE ΑΕΠΕΥ	02/01/1900
ΕΘΝΙΚΗ ΧΡΗΜΑΤΙΣΤΗΡΙΑΚΗ Α.Ε.Π.Ε.Υ.	02/01/1900
A.S. COMPANY (ΚΟ)	Κύρια Αγορά
EUROBANK EQUITIES Α.Ε.Π.Ε.Υ.	01/04/2019
ALPHA BANK (ΚΟ)	Κύρια Αγορά
EUROBANK EQUITIES Α.Ε.Π.Ε.Υ.	22/10/2006
MERIT ΧΡΗΜΑΤΙΣΤΗΡΙΑΚΗ Α.Ε.Π.Ε.Υ.	03/09/2012
ΑΛΦΑ FINANCE ΑΕΠΕΥ	29/02/2016
ΕΘΝΙΚΗ ΧΡΗΜΑΤΙΣΤΗΡΙΑΚΗ Α.Ε.Π.Ε.Υ.	02/01/1900
ΕΛΛΗΝΟΑΜΕΡΙΚΑΝΙΚΗ ΧΡΗΜΑΤΙΣΤΗΡΙΑΚΗ ΑΕΠΕΥ	25/07/2014
ΛΕΩΝ ΔΕΠΟΛΑΣ ΧΡΗΜΑΤΙΣΤΗΡΙΑΚΗ Α.Ε.Π.Ε.Υ.	04/01/2016
ΠΕΙΡΑΙΩΣ Α.Ε.Π.Ε.Υ.	28/05/2009
ΑΤΤΙΣΑ ΣΥΜΜΕΤΟΧΩΝ (ΚΟ)	Κύρια Αγορά
ΕΛΛΗΝΟΑΜΕΡΙΚΑΝΙΚΗ ΧΡΗΜΑΤΙΣΤΗΡΙΑΚΗ ΑΕΠΕΥ	28/12/2017
ΑΤΤΙΣΑ BANK Α.Τ.Ε. (ΚΟ)	Κύρια Αγορά
EUROBANK EQUITIES Α.Ε.Π.Ε.Υ.	11/11/2019
EUROXX ΧΡΗΜΑΤΙΣΤΗΡΙΑΚΗ Α.Ε.Π.Ε.Υ.	22/01/2016
ΠΕΙΡΑΙΩΣ Α.Ε.Π.Ε.Υ.	20/09/2017
AUTOHELLAS (ΚΟ)	Κύρια Αγορά
EUROXX ΧΡΗΜΑΤΙΣΤΗΡΙΑΚΗ Α.Ε.Π.Ε.Υ.	02/07/2018
ΑΛΦΑ FINANCE ΑΕΠΕΥ	01/07/2019
AVE (ΚΟ)	Κύρια Αγορά
EUROXX ΧΡΗΜΑΤΙΣΤΗΡΙΑΚΗ Α.Ε.Π.Ε.Υ.	05/06/2020
BRIQ PROPERTIES (ΚΟ)	Κύρια Αγορά
EUROBANK EQUITIES Α.Ε.Π.Ε.Υ.	09/09/2019
BYTE COMPUTER (ΚΟ)	Κύρια Αγορά
MERIT ΧΡΗΜΑΤΙΣΤΗΡΙΑΚΗ Α.Ε.Π.Ε.Υ.	04/08/2008
CENERGY HOLDINGS (ΚΑ)	Κύρια Αγορά
EUROBANK EQUITIES Α.Ε.Π.Ε.Υ.	02/01/2016
ΑΛΦΑ FINANCE ΑΕΠΕΥ	02/01/2016
CNL CAPITAL (ΚΟ)	Κύρια Αγορά
MERIT ΧΡΗΜΑΤΙΣΤΗΡΙΑΚΗ Α.Ε.Π.Ε.Υ.	01/10/2018
COCA-COLA HBC AG (ΚΟ)	Κύρια Αγορά
ΕΘΝΙΚΗ ΧΡΗΜΑΤΙΣΤΗΡΙΑΚΗ Α.Ε.Π.Ε.Υ.	02/01/1900
ΠΕΙΡΑΙΩΣ Α.Ε.Π.Ε.Υ.	04/05/2015
EUROBANK HOLDINGS (ΚΟ)	Κύρια Αγορά
EUROBANK EQUITIES Α.Ε.Π.Ε.Υ.	01/06/2012
MERIT ΧΡΗΜΑΤΙΣΤΗΡΙΑΚΗ Α.Ε.Π.Ε.Υ.	06/11/2017
ΑΛΦΑ FINANCE ΑΕΠΕΥ	09/01/2006
ΕΘΝΙΚΗ ΧΡΗΜΑΤΙΣΤΗΡΙΑΚΗ Α.Ε.Π.Ε.Υ.	02/01/1900
ΕΛΛΗΝΟΑΜΕΡΙΚΑΝΙΚΗ ΧΡΗΜΑΤΙΣΤΗΡΙΑΚΗ ΑΕΠΕΥ	25/07/2014
ΛΕΩΝ ΔΕΠΟΛΑΣ ΧΡΗΜΑΤΙΣΤΗΡΙΑΚΗ Α.Ε.Π.Ε.Υ.	30/11/2018
ΠΕΙΡΑΙΩΣ Α.Ε.Π.Ε.Υ.	28/09/2009
FOURLIS ΣΥΜΜΕΤΟΧΩΝ (ΚΟ)	Κύρια Αγορά
EUROBANK EQUITIES Α.Ε.Π.Ε.Υ.	01/12/2016
ΠΕΙΡΑΙΩΣ Α.Ε.Π.Ε.Υ.	06/03/2017
INTERCONTINENTAL (ΚΟ)	Κύρια Αγορά
ΛΕΩΝ ΔΕΠΟΛΑΣ ΧΡΗΜΑΤΙΣΤΗΡΙΑΚΗ Α.Ε.Π.Ε.Υ.	03/06/2019
INTRACOM HOLDINGS (ΚΟ)	Κύρια Αγορά
ΛΕΩΝ ΔΕΠΟΛΑΣ ΧΡΗΜΑΤΙΣΤΗΡΙΑΚΗ Α.Ε.Π.Ε.Υ.	08/10/2018
JUMBO (ΚΟ)	Κύρια Αγορά
EUROBANK EQUITIES Α.Ε.Π.Ε.Υ.	25/05/2020
MERIT ΧΡΗΜΑΤΙΣΤΗΡΙΑΚΗ Α.Ε.Π.Ε.Υ.	06/11/2017
ΠΕΙΡΑΙΩΣ Α.Ε.Π.Ε.Υ.	06/03/2017
LAMDA DEVELOPMENT (ΚΟ)	Κύρια Αγορά
EUROBANK EQUITIES Α.Ε.Π.Ε.Υ.	08/12/2014
ΠΑΝΤΕΛΑΚΗΣ ΧΡΗΜΑΤΙΣΤΗΡΙΑΚΗ Α.Ε.Π.Ε.Υ.	06/11/2017
ΠΕΙΡΑΙΩΣ Α.Ε.Π.Ε.Υ.	29/06/2017
MARFIN INVESTMENT GROUP (ΚΟ)	Κύρια Αγορά
EUROBANK EQUITIES Α.Ε.Π.Ε.Υ.	23/03/2015
ΠΕΙΡΑΙΩΣ Α.Ε.Π.Ε.Υ.	02/02/2009
PROFILE (ΚΟ)	Κύρια Αγορά
ΠΑΝΤΕΛΑΚΗΣ ΧΡΗΜΑΤΙΣΤΗΡΙΑΚΗ Α.Ε.Π.Ε.Υ.	01/07/2019
QUEST ΣΥΜΜΕΤΟΧΩΝ (ΚΟ)	Κύρια Αγορά
ΒΕΤΑ ΧΡΗΜΑΤΙΣΤΗΡΙΑΚΗ Α.Ε.Π.Ε.Υ.	26/03/2018
EUROBANK EQUITIES Α.Ε.Π.Ε.Υ.	28/01/2019

Πίνακας Μετοχών Υπό Ειδική Διαπραγμάτευση

Χρεόγραφο	Κατηγορία Διαπραγμάτευσης
Ειδικός Διαπραγματευτής	Έναρξη Ειδικής Διαπραγμάτευσης
ΤΙΤΑΝ CEMENT (ΚΑ)	Κύρια Αγορά
EUROBANK EQUITIES Α.Ε.Π.Ε.Υ.	06/11/2019
ΥΙΟΗΛΣΟ SA/ΝΥ (ΚΑ)	Κύρια Αγορά
EUROBANK EQUITIES Α.Ε.Π.Ε.Υ.	04/03/2014
MERIT ΧΡΗΜΑΤΙΣΤΗΡΙΑΚΗ Α.Ε.Π.Ε.Υ.	17/03/2014
ΑΛΦΑ FINANCE ΑΕΠΕΥ	11/03/2008
ΑΒΑΣ Α.Ε. (ΚΟ)	Κύρια Αγορά
EUROBANK EQUITIES Α.Ε.Π.Ε.Υ.	14/12/2015
ΑΔΜΗΕ ΣΥΜΜΕΤΟΧΩΝ Α.Ε. (ΚΟ)	Κύρια Αγορά
ΕΛΛΗΝΟΑΜΕΡΙΚΑΝΙΚΗ ΧΡΗΜΑΤΙΣΤΗΡΙΑΚΗ ΑΕΠΕΥ	09/03/2020
ΠΕΙΡΑΙΩΣ Α.Ε.Π.Ε.Υ.	29/06/2017
ΑΕΡΟΠΟΡΙΑ ΑΙΓΑΙΟΥ (ΚΟ)	Κύρια Αγορά
EUROBANK EQUITIES Α.Ε.Π.Ε.Υ.	22/09/2020
ΓΕΚ ΤΕΡΝΑ (ΚΟ)	Κύρια Αγορά
ΠΕΙΡΑΙΩΣ Α.Ε.Π.Ε.Υ.	29/08/2019
ΔΕΗ (ΚΟ)	Κύρια Αγορά
EUROBANK EQUITIES Α.Ε.Π.Ε.Υ.	22/10/2006
MERIT ΧΡΗΜΑΤΙΣΤΗΡΙΑΚΗ Α.Ε.Π.Ε.Υ.	06/11/2017
ΑΛΦΑ FINANCE ΑΕΠΕΥ	09/01/2006
ΕΘΝΙΚΗ ΧΡΗΜΑΤΙΣΤΗΡΙΑΚΗ Α.Ε.Π.Ε.Υ.	02/01/1900
ΕΛΛΗΝΟΑΜΕΡΙΚΑΝΙΚΗ ΧΡΗΜΑΤΙΣΤΗΡΙΑΚΗ ΑΕΠΕΥ	01/09/2014
ΠΕΙΡΑΙΩΣ Α.Ε.Π.Ε.Υ.	28/09/2009
ΕΘΝΙΚΗ ΤΡΑΠΕΖΑ (ΚΟ)	Κύρια Αγορά
EUROBANK EQUITIES Α.Ε.Π.Ε.Υ.	22/10/2006
MERIT ΧΡΗΜΑΤΙΣΤΗΡΙΑΚΗ Α.Ε.Π.Ε.Υ.	03/09/2012
ΑΛΦΑ FINANCE ΑΕΠΕΥ	09/01/2006
ΕΘΝΙΚΗ ΧΡΗΜΑΤΙΣΤΗΡΙΑΚΗ Α.Ε.Π.Ε.Υ.	02/01/1900
ΕΛΛΗΝΟΑΜΕΡΙΚΑΝΙΚΗ ΧΡΗΜΑΤΙΣΤΗΡΙΑΚΗ ΑΕΠΕΥ	25/07/2014
ΛΕΩΝ ΔΕΠΟΛΑΣ ΧΡΗΜΑΤΙΣΤΗΡΙΑΚΗ Α.Ε.Π.Ε.Υ.	20/05/2015
ΠΕΙΡΑΙΩΣ Α.Ε.Π.Ε.Υ.	08/09/2008
ΕΚΤΕΡ (ΚΟ)	Κύρια Αγορά
EUROBANK EQUITIES Α.Ε.Π.Ε.Υ.	16/10/2017
ΛΕΩΝ ΔΕΠΟΛΑΣ ΧΡΗΜΑΤΙΣΤΗΡΙΑΚΗ Α.Ε.Π.Ε.Υ.	21/05/2018
ΕΛΑΣΤΡΟΝ (ΚΟ)	Κύρια Αγορά
ΛΕΩΝ ΔΕΠΟΛΑΣ ΧΡΗΜΑΤΙΣΤΗΡΙΑΚΗ Α.Ε.Π.Ε.Υ.	20/02/2017
ΕΛΒΑΛΧΑΛΚΟΡ (ΚΟ)	Κύρια Αγορά
EUROBANK EQUITIES Α.Ε.Π.Ε.Υ.	07/05/2018
ΑΛΦΑ FINANCE ΑΕΠΕΥ	07/05/2018
ΕΛΒΕ Α.Β.Ε.Ε. (ΚΟ)	Κύρια Αγορά
ΛΕΩΝ ΔΕΠΟΛΑΣ ΧΡΗΜΑΤΙΣΤΗΡΙΑΚΗ Α.Ε.Π.Ε.Υ.	02/11/2020
ΕΛΛΑΚΤΩΡ (ΚΟ)	Κύρια Αγορά
EUROBANK EQUITIES Α.Ε.Π.Ε.Υ.	01/06/2012
EUROXX ΧΡΗΜΑΤΙΣΤΗΡΙΑΚΗ Α.Ε.Π.Ε.Υ.	24/09/2018
ΑΛΦΑ FINANCE ΑΕΠΕΥ	18/03/2019
ΕΘΝΙΚΗ ΧΡΗΜΑΤΙΣΤΗΡΙΑΚΗ Α.Ε.Π.Ε.Υ.	02/01/1900
ΠΕΙΡΑΙΩΣ Α.Ε.Π.Ε.Υ.	22/10/2018
ΕΛΛΗΝ ΧΡΗΜΑΤΙΣΤΗΡΙΑ Χ.Α. (ΚΟ)	Κύρια Αγορά
ΕΘΝΙΚΗ ΧΡΗΜΑΤΙΣΤΗΡΙΑΚΗ Α.Ε.Π.Ε.Υ.	02/01/1900
ΕΛΛΗΝΟΑΜΕΡΙΚΑΝΙΚΗ ΧΡΗΜΑΤΙΣΤΗΡΙΑΚΗ ΑΕΠΕΥ	01/09/2014
ΠΕΙΡΑΙΩΣ Α.Ε.Π.Ε.Υ.	04/05/2015
ΕΛΛΗΝΙΚΑ ΠΕΤΡΕΛΑΙΑ (ΚΟ)	Κύρια Αγορά
ΕΛΛΗΝΟΑΜΕΡΙΚΑΝΙΚΗ ΧΡΗΜΑΤΙΣΤΗΡΙΑΚΗ ΑΕΠΕΥ	14/09/2015
ΠΕΙΡΑΙΩΣ Α.Ε.Π.Ε.Υ.	20/03/2017
ΕΛΑΤΟΝ (ΚΟ)	Κύρια Αγορά
ΒΕΤΑ ΧΡΗΜΑΤΙΣΤΗΡΙΑΚΗ Α.Ε.Π.Ε.Υ.	03/09/2012
ΛΕΩΝ ΔΕΠΟΛΑΣ ΧΡΗΜΑΤΙΣΤΗΡΙΑΚΗ Α.Ε.Π.Ε.Υ.	01/04/2019
ΕΝΤΕΡΣΟΦΤ (ΚΟ)	Κύρια Αγορά
EUROBANK EQUITIES Α.Ε.Π.Ε.Υ.	22/06/2020
ΕΥΔΑΠ (ΚΟ)	Κύρια Αγορά
EUROBANK EQUITIES Α.Ε.Π.Ε.Υ.	10/06/2019
ΑΛΦΑ FINANCE ΑΕΠΕΥ	27/01/2020
ΕΥΡΩΠΑΪΚΗ ΠΙΣΤΗ (ΚΟ)	Κύρια Αγορά
ΠΑΝΤΕΛΑΚΗΣ ΧΡΗΜΑΤΙΣΤΗΡΙΑΚΗ Α.Ε.Π.Ε.Υ.	15/07/2019
ΙΚΤΙΝΟΣ ΕΛΛΑΣ (ΚΟ)	Κύρια Αγορά
EUROBANK EQUITIES Α.Ε.Π.Ε.Υ.	25/02/2019
ΑΛΦΑ FINANCE ΑΕΠΕΥ	01/04/2019
ΕΘΝΙΚΗ ΧΡΗΜΑΤΙΣΤΗΡΙΑΚΗ Α.Ε.Π.Ε.Υ.	02/01/1900
ΚΑΡΑΜΟΛΕΓΚΟΣ (ΚΟ)	Κύρια Αγορά
EUROXX ΧΡΗΜΑΤΙΣΤΗΡΙΑΚΗ Α.Ε.Π.Ε.Υ.	04/10/2019

Πίνακας Μετοχών Υπό Ειδική Διαπραγμάτευση

Χρεόγραφο	Κατηγορία Διαπραγμάτευσης
Ειδικός Διαπραγματευτής	Έναρξη Ειδικής Διαπραγμάτευσης
ΚΛΟΥΚΙΝΑΣ - ΛΑΠΠΑΣ (ΚΟ)	Κύρια Αγορά
ΒΕΤΑ ΧΡΗΜΑΤΙΣΤΗΡΙΑΚΗ Α.Ε.Π.Ε.Υ.	22/09/2014
ΚΡΙ - ΚΡΙ (ΚΟ)	Κύρια Αγορά
ΕΥΡΟΒΑΝΚ ΕQUITIES Α.Ε.Π.Ε.Υ.	07/05/2018
ΛΕΩΝ ΔΕΠΟΛΑΣ ΧΡΗΜΑΤΙΣΤΗΡΙΑΚΗ Α.Ε.Π.Ε.Υ.	16/01/2017
ΛΑΜΨΑ (ΚΟ)	Κύρια Αγορά
ΛΕΩΝ ΔΕΠΟΛΑΣ ΧΡΗΜΑΤΙΣΤΗΡΙΑΚΗ Α.Ε.Π.Ε.Υ.	16/01/2017
ΜΟΤΟΡ ΟΪΛ (ΚΟ)	Κύρια Αγορά
ΕΥΡΟΒΑΝΚ ΕQUITIES Α.Ε.Π.Ε.Υ.	22/10/2006
MERIT ΧΡΗΜΑΤΙΣΤΗΡΙΑΚΗ Α.Ε.Π.Ε.Υ.	25/02/2019
ΕΘΝΙΚΗ ΧΡΗΜΑΤΙΣΤΗΡΙΑΚΗ Α.Ε.Π.Ε.Υ.	02/01/1900
ΕΛΛΗΝΟΑΜΕΡΙΚΑΝΙΚΗ ΧΡΗΜΑΤΙΣΤΗΡΙΑΚΗ ΑΕΠΕΥ	01/09/2014
ΛΕΩΝ ΔΕΠΟΛΑΣ ΧΡΗΜΑΤΙΣΤΗΡΙΑΚΗ Α.Ε.Π.Ε.Υ.	01/04/2019
ΠΕΙΡΑΙΩΣ Α.Ε.Π.Ε.Υ.	04/05/2015
ΜΥΤΙΛΗΝΑΙΟΣ (ΚΟ)	Κύρια Αγορά
ΕΥΡΟΒΑΝΚ ΕQUITIES Α.Ε.Π.Ε.Υ.	20/09/2017
MERIT ΧΡΗΜΑΤΙΣΤΗΡΙΑΚΗ Α.Ε.Π.Ε.Υ.	25/02/2019
ΑΛΦΑ FINANCE ΑΕΠΕΥ	15/04/2019
ΕΘΝΙΚΗ ΧΡΗΜΑΤΙΣΤΗΡΙΑΚΗ Α.Ε.Π.Ε.Υ.	02/01/1900
ΠΕΙΡΑΙΩΣ Α.Ε.Π.Ε.Υ.	04/05/2015
ΟΛΠ (ΚΟ)	Κύρια Αγορά
ΕΥΡΟΒΑΝΚ ΕQUITIES Α.Ε.Π.Ε.Υ.	06/02/2019
ΟΠΑΠ (ΚΟ)	Κύρια Αγορά
ΕΥΡΟΒΑΝΚ ΕQUITIES Α.Ε.Π.Ε.Υ.	22/10/2006
MERIT ΧΡΗΜΑΤΙΣΤΗΡΙΑΚΗ Α.Ε.Π.Ε.Υ.	20/03/2017
ΑΛΦΑ FINANCE ΑΕΠΕΥ	09/01/2006
ΕΘΝΙΚΗ ΧΡΗΜΑΤΙΣΤΗΡΙΑΚΗ Α.Ε.Π.Ε.Υ.	02/01/1900
ΕΛΛΗΝΟΑΜΕΡΙΚΑΝΙΚΗ ΧΡΗΜΑΤΙΣΤΗΡΙΑΚΗ ΑΕΠΕΥ	25/07/2014
ΠΕΙΡΑΙΩΣ Α.Ε.Π.Ε.Υ.	04/05/2015
ΟΤΕ (ΚΟ)	Κύρια Αγορά
ΕΥΡΟΒΑΝΚ ΕQUITIES Α.Ε.Π.Ε.Υ.	22/10/2006
MERIT ΧΡΗΜΑΤΙΣΤΗΡΙΑΚΗ Α.Ε.Π.Ε.Υ.	20/03/2017
ΑΛΦΑ FINANCE ΑΕΠΕΥ	09/01/2006
ΕΘΝΙΚΗ ΧΡΗΜΑΤΙΣΤΗΡΙΑΚΗ Α.Ε.Π.Ε.Υ.	02/01/1900
ΕΛΛΗΝΟΑΜΕΡΙΚΑΝΙΚΗ ΧΡΗΜΑΤΙΣΤΗΡΙΑΚΗ ΑΕΠΕΥ	25/07/2014
ΛΕΩΝ ΔΕΠΟΛΑΣ ΧΡΗΜΑΤΙΣΤΗΡΙΑΚΗ Α.Ε.Π.Ε.Υ.	20/04/2015
ΠΕΙΡΑΙΩΣ Α.Ε.Π.Ε.Υ.	08/09/2008
ΠΑΠΟΥΤΣΑΝΗΣ (ΚΟ)	Κύρια Αγορά
ΒΕΤΑ ΧΡΗΜΑΤΙΣΤΗΡΙΑΚΗ Α.Ε.Π.Ε.Υ.	25/11/2013
ΑΛΦΑ FINANCE ΑΕΠΕΥ	19/11/2018
ΠΕΙΡΑΙΩΣ ΤΡΑΠΕΖΑ (ΚΟ)	Κύρια Αγορά
ΕΥΡΟΒΑΝΚ ΕQUITIES Α.Ε.Π.Ε.Υ.	22/10/2006
ΕΥΡΟΧΧ ΧΡΗΜΑΤΙΣΤΗΡΙΑΚΗ Α.Ε.Π.Ε.Υ.	15/02/2016
MERIT ΧΡΗΜΑΤΙΣΤΗΡΙΑΚΗ Α.Ε.Π.Ε.Υ.	16/09/2013
ΑΛΦΑ FINANCE ΑΕΠΕΥ	15/04/2019
ΕΘΝΙΚΗ ΧΡΗΜΑΤΙΣΤΗΡΙΑΚΗ Α.Ε.Π.Ε.Υ.	02/01/1900
ΕΛΛΗΝΟΑΜΕΡΙΚΑΝΙΚΗ ΧΡΗΜΑΤΙΣΤΗΡΙΑΚΗ ΑΕΠΕΥ	25/07/2014
ΛΕΩΝ ΔΕΠΟΛΑΣ ΧΡΗΜΑΤΙΣΤΗΡΙΑΚΗ Α.Ε.Π.Ε.Υ.	30/11/2018
ΠΕΙΡΑΙΩΣ Α.Ε.Π.Ε.Υ.	16/02/2009
ΠΕΤΡΟΠΟΥΛΟΣ ΠΕΤΡΟΣ (ΚΟ)	Κύρια Αγορά
ΕΥΡΟΒΑΝΚ ΕQUITIES Α.Ε.Π.Ε.Υ.	01/04/2019
ΠΑΝΤΕΛΑΚΗΣ ΧΡΗΜΑΤΙΣΤΗΡΙΑΚΗ Α.Ε.Π.Ε.Υ.	16/03/2020
ΠΛΑΙΣΙΟ COMPUTERS (ΚΟ)	Κύρια Αγορά
ΕΥΡΟΒΑΝΚ ΕQUITIES Α.Ε.Π.Ε.Υ.	02/03/2015
ΠΛΑΣΤΙΚΑ ΘΡΑΚΗΣ (ΚΟ)	Κύρια Αγορά
ΕΥΡΟΒΑΝΚ ΕQUITIES Α.Ε.Π.Ε.Υ.	26/03/2018
ΑΛΦΑ FINANCE ΑΕΠΕΥ	26/03/2018
ΣΑΡΑΝΤΗΣ ΓΡ. (ΚΟ)	Κύρια Αγορά
ΒΕΤΑ ΧΡΗΜΑΤΙΣΤΗΡΙΑΚΗ Α.Ε.Π.Ε.Υ.	14/05/2012
ΕΥΡΟΒΑΝΚ ΕQUITIES Α.Ε.Π.Ε.Υ.	24/10/2016
ΣΠΥΡΟΥ ΑΓΡ. ΟΙΚ. (ΚΟ)	Κύρια Αγορά
ΕΥΡΟΒΑΝΚ ΕQUITIES Α.Ε.Π.Ε.Υ.	02/09/2019
ΤΕΡΝΑ ΕΝΕΡΓΕΙΑΚΗ (ΚΟ)	Κύρια Αγορά
ΠΕΙΡΑΙΩΣ Α.Ε.Π.Ε.Υ.	09/12/2019

Γνωστοποιήσεις Συναλλαγών - Κατάλογος Υπόχρεων Προσώπων

Ημερομηνία Υποβολής [1]	Επωνυμία	Λόγος Υποβολής [2]	Υπόχρεος	Ιδιότητα Υποχρέου	Σχέση με τον Υπόχρεο	Ημερομηνία Συναλλαγής	Αγορά	Όγκος Συναλλαγών	Αξία Συναλλαγών	Φύση Συναλλαγής [3]	Είδος Χρηματικού μέσου	Παρατηρήσεις [4]
15/12/2020	ΕΛΛΑΚΤΩΡ Α.Ε.	B	ΚΑΛΛΙΤΣΑΝΤΣΗΣ ΑΝΑΣΤΑΣΙΟΣ	Διευθ.Σύμβουλος	Συνδεδόμενο Νομικό Πρόσωπο	11/12/2020	ΑΞΙΩΝ ΧΑ	10,714,000	13,928,200.00	Π	Μετοχή	1
15/12/2020	ΤΕΡΝΑ ΕΝΕΡΓΕΙΑΚΗ ΑΝΩΝΥΜΗ ΒΙΟΜΗΧΑΝΙΚΗ ΕΜΠΟΡΙΚΗ ΤΕΧΝΙΚΗ ΕΤΑΙΡΙΑ Α.Ε.	A	ΠΕΡΙΣΤΕΡΗΣ ΓΕΩΡΓΙΟΣ	Πρόεδρος ΔΣ	Ο Ιδιος	14/12/2020	ΑΞΙΩΝ ΧΑ	1,998,605	24,582,841.50	Π	Μετοχή	1
15/12/2020	ΤΕΡΝΑ ΕΝΕΡΓΕΙΑΚΗ ΑΝΩΝΥΜΗ ΒΙΟΜΗΧΑΝΙΚΗ ΕΜΠΟΡΙΚΗ ΤΕΧΝΙΚΗ ΕΤΑΙΡΙΑ Α.Ε.	A	ΠΕΡΙΣΤΕΡΗΣ ΓΕΩΡΓΙΟΣ	Πρόεδρος ΔΣ	Ο Ιδιος	15/12/2020	ΑΞΙΩΝ ΧΑ	200,000	2,460,000.00	Π	Μετοχή	1

Σημειώσεις Γνωστοποιήσεων Συναλλαγών

Για περισσότερες πληροφορίες επί των γνωστοποιήσεων συναλλαγών επισκεφτείτε την ιστοσελίδα <http://athexgroup.gr/el/web/guest/companies-info-trade-notifications>

[1] - Η Ημερομηνία Υποβολής αφορά την Ημερομηνία που η Γνωστοποίηση παρελήφθη από το Χ.Α.

[2] - Λόγος Υποβολής: Α: Πρόσωπο που ασκεί Διευθυντικά καθήκοντα, Β: Πρόσωπο που έχει στενό δεσμό με πρόσωπο που ασκεί Διευθυντικά καθήκοντα.

[3] - Φύση Συναλλαγής: Α: Αγορά, Π: Πώληση.

[4] - Παρατηρήσεις: 1 - Λόγω Συμμετοχής σε ΑΜΚ, 2 - Λόγω Εξάσκησης Δικαιώματος Προαίρεσης αγοράς μετοχών που παρέχεται στο προσωπικό, 3 - Λόγω Δωρεάς, 4 - Λόγω Συγχώνευσης ή Διάσπασης κλπ, 5 - Λόγω Μετατροπής ή Ανταλλαγής Ομολογιών, 6 - Ανταλλαγή Λόγω Προαιρετικής Δημόσιας Πρότασης.

Υποκείμενη Αγορά				Αγορά Παραγώγων													
Ανωτ Τιμή	Κατωτ Τιμή	Τιμή κλεισ.	Μεταβ.	Μήνας Παράδοσης	Άνοιγμα	Ανωτ Τιμή	Κατωτ Τιμή	Τελ Τιμή	Τιμή κλεισ.	Τελευταία ζήτηση	Τελευταία προσφορά	Τιμή Εκκαθάρισης ¹	Υψηλό ζωής	Χαμηλό ζωής	Πράξεις	Όγκος	Ανοικτές θέσεις
(Μονάδα Διαπραγμάτευσης: 1 Μονάδα Δείκτη x 2€, Χρηματικός Διακανονισμός)																	
1,894.58	1,867.80	1,883.79	-0.10%	Δεκέμβριος 2020	1,892.00	1,892.00	1,869.00	1,881.00	1,881.00	---	---	---	1,929.00	---	244	2,137	4,777
				Ιανουάριος 2021	1,880.00	1,897.00	1,868.75	1,879.00	1,879.00	---	---	---	1,926.00	---	227	2,143	1,260
				Φεβρουάριος 2021	---	---	---	---	1,892.75	---	---	---	1,883.00	---	---	---	5
				Μάρτιος 2021	---	---	---	---	1,895.50	---	---	---	---	---	---	---	---
				Ιούνιος 2021	---	---	---	---	1,905.00	---	---	---	---	---	---	---	---
				Σεπτέμβριος 2021	---	---	---	---	1,914.75	---	---	---	---	---	---	---	---

Σημειώσεις Παραγώγων

Τις τιμές εκκαθάρισης και τις τελικές ανοικτές θέσεις μπορείτε να τις ανακτήσετε στο ακόλουθο path <http://www.helex.gr/el/web/guest/statistics-end-of-day-derivatives>

Υποκείμενη Αγορά				Αγορά Παραγώγων										Ανοικτές θέσεις			
Ανωτ Τιμή	Κατωτ Τιμή	Τιμή κλεισ.	Μεταβ.	Μήνας Παράδοσης	Άνοιγμα	Ανωτ Τιμή	Κατωτ Τιμή	Τελ Τιμή	Τιμή κλεισ.	Τελευταία ζήτηση	Τελευταία προσφορά	Τιμή Εκκαθάρισης*	Υψηλό ζωής	Χαμηλό ζωής	Πράξεις	Όγκος	Ανοικτές θέσεις
(Μέγεθος Συμβολαίου: 100 Χρεόγραφα, Φυσική Παράδοση)																	
ALPHA BANK (ΚΟ)				Δεκέμβριος 2020	0.949	0.970	0.928	0.963	0.963	---	---	---	0.990	---	471	14,000	44,602
0.9726	0.925	0.9628	1.99%	Μάρτιος 2021	0.933	0.981	0.931	0.971	0.971	---	---	---	0.998	---	571	16,289	42,093
				Ιούνιος 2021	---	---	---	---	0.954	---	---	---	---	---	---	---	---
				Σεπτέμβριος 2021	---	---	---	---	0.959	---	---	---	---	---	---	---	---
(Μέγεθος Συμβολαίου: 100 Χρεόγραφα, Φυσική Παράδοση)																	
ATTICA BANK A.T.E. (ΚΟ)				Δεκέμβριος 2020	---	---	---	---	0.226	---	---	---	0.282	---	---	---	115
0.229	0.2155	0.219	-2.88%	Μάρτιος 2021	---	---	---	---	0.227	---	---	---	0.240	---	---	---	60
				Ιούνιος 2021	---	---	---	---	0.228	---	---	---	---	---	---	---	---
				Σεπτέμβριος 2021	---	---	---	---	0.229	---	---	---	---	---	---	---	---
(Μέγεθος Συμβολαίου: 100 Χρεόγραφα, Φυσική Παράδοση)																	
CENERGY HOLDINGS (ΚΑ)				Δεκέμβριος 2020	1.69	1.71	1.67	1.71	1.71	---	---	---	1.95	---	33	1,429	4,024
1.736	1.692	1.71	-0.47%	Μάρτιος 2021	1.70	1.73	1.69	1.73	1.73	---	---	---	1.81	---	30	1,370	2,845
				Ιούνιος 2021	---	---	---	---	1.74	---	---	---	---	---	---	---	---
				Σεπτέμβριος 2021	---	---	---	---	1.74	---	---	---	---	---	---	---	---
(Μέγεθος Συμβολαίου: 100 Χρεόγραφα, Φυσική Παράδοση)																	
COCA-COLA HBC AG (ΚΟ)				Δεκέμβριος 2020	25.40	25.48	25.40	25.47	25.47	---	---	---	25.76	---	3	26	170
25.79	25.41	25.5	-0.55%	Μάρτιος 2021	25.70	25.70	25.70	25.70	25.70	---	---	---	25.90	---	2	10	63
				Ιούνιος 2021	---	---	---	---	25.90	---	---	---	---	---	---	---	---
				Σεπτέμβριος 2021	---	---	---	---	26.03	---	---	---	---	---	---	---	---
(Μέγεθος Συμβολαίου: 100 Χρεόγραφα, Φυσική Παράδοση)																	
EUROBANK HOLDINGS (ΚΟ)				Δεκέμβριος 2020	0.574	0.580	0.562	0.578	0.578	---	---	---	0.610	---	118	6,605	29,941
0.584	0.5602	0.578	0.87%	Μάρτιος 2021	0.577	0.585	0.566	0.583	0.583	---	---	---	0.615	---	107	5,400	29,089
				Ιούνιος 2021	---	---	---	---	0.579	---	---	---	---	---	---	---	---
				Σεπτέμβριος 2021	---	---	---	---	0.582	---	---	---	---	---	---	---	---
(Μέγεθος Συμβολαίου: 100 Χρεόγραφα, Φυσική Παράδοση)																	
FOURLIS ΣΥΜΜΕΤΟΧΩΝ (ΚΟ)				Δεκέμβριος 2020	3.88	3.91	3.87	3.90	3.90	---	---	---	4.50	---	9	27	265
3.955	3.815	3.815	-1.93%	Μάρτιος 2021	3.93	3.93	3.86	3.86	3.86	---	---	---	4.03	---	7	34	17
				Ιούνιος 2021	---	---	---	---	3.93	---	---	---	---	---	---	---	---
				Σεπτέμβριος 2021	---	---	---	---	3.95	---	---	---	---	---	---	---	---
(Μέγεθος Συμβολαίου: 100 Χρεόγραφα, Φυσική Παράδοση)																	
INTRACOM HOLDINGS (ΚΟ)				Δεκέμβριος 2020	0.801	0.801	0.800	0.800	0.800	---	---	---	0.889	---	10	330	887
0.81	0.774	0.81	-1.22%	Μάρτιος 2021	0.801	0.807	0.782	0.797	0.797	---	---	---	0.856	---	24	495	400
				Ιούνιος 2021	---	---	---	---	0.828	---	---	---	---	---	---	---	---
				Σεπτέμβριος 2021	---	---	---	---	0.833	---	---	---	---	---	---	---	---

Σημειώσεις Παραγώγων

Τις τιμές εκκαθάρισης και τις τελικές ανοικτές θέσεις μπορείτε να τις ανακτήσετε στο ακόλουθο path <http://www.helex.gr/el/web/guest/statistics-end-of-day-derivatives>

Υποκείμενη Αγορά				Αγορά Παραγώγων										Ανοικτές θέσεις			
Ανωτ Τιμή	Κατωτ Τιμή	Τιμή κλεισ.	Μεταβ.	Μήνας Παράδοσης	Άνοιγμα	Ανωτ Τιμή	Κατωτ Τιμή	Τελ Τιμή	Τιμή κλεισ.	Τελευταία ζήτηση	Τελευταία προσφορά	Τιμή Εκκαθάρισης*	Υψηλό ζωής	Χαμηλό ζωής	Πράξεις	Όγκος	Ανοικτές θέσεις
(Μέγεθος Συμβολαίου: 100 Χρεόγραφα, Φυσική Παράδοση)																	
JUMBO (ΚΟ)				Δεκέμβριος 2020	14.10	14.10	13.70	13.86	13.86	---	---	---	16.64	---	19	101	403
14.07	13.71	14	0.00%	Μάρτιος 2021	13.90	14.08	13.80	14.05	14.05	---	---	---	15.25	---	35	94	101
				Ιούνιος 2021	---	---	---	---	14.14	---	---	---	---	---	---	---	---
				Σεπτέμβριος 2021	---	---	---	---	14.22	---	---	---	---	---	---	---	---
(Μέγεθος Συμβολαίου: 100 Χρεόγραφα, Φυσική Παράδοση)																	
LAMDA DEVELOPMENT(ΚΟ)				Δεκέμβριος 2020	6.99	7.02	6.95	7.00	7.00	---	---	---	7.15	---	41	216	928
7.05	6.92	6.94	0.14%	Μάρτιος 2021	6.98	7.06	6.95	7.00	7.00	---	---	---	7.09	---	35	185	674
				Ιούνιος 2021	---	---	---	---	7.00	---	---	---	---	---	---	---	---
				Σεπτέμβριος 2021	---	---	---	---	7.04	---	---	---	---	---	---	---	---
(Μέγεθος Συμβολαίου: 100 Χρεόγραφα, Φυσική Παράδοση)																	
MARFIN INVESTMENT GROUP (ΚΟ)				Δεκέμβριος 2020	0.032	0.032	0.030	0.032	0.032	---	---	---	0.059	---	51	23,529	49,434
0.0323	0.0309	0.032	0.95%	Μάρτιος 2021	0.034	0.034	0.031	0.033	0.033	---	---	---	0.041	---	36	23,070	3,420
				Ιούνιος 2021	---	---	---	---	0.032	---	---	---	---	---	---	---	---
				Σεπτέμβριος 2021	---	---	---	---	0.032	---	---	---	---	---	---	---	---
(Μέγεθος Συμβολαίου: 100 Χρεόγραφα, Φυσική Παράδοση)																	
TITAN CEMENT (ΚΑ)				Δεκέμβριος 2020	14.00	14.00	13.80	13.88	13.88	---	---	---	14.49	---	16	66	671
14.06	13.76	13.94	-0.43%	Μάρτιος 2021	13.90	13.97	13.85	13.97	13.97	---	---	---	14.63	---	9	49	287
				Ιούνιος 2021	---	---	---	---	14.14	---	---	---	---	---	---	---	---
				Σεπτέμβριος 2021	---	---	---	---	14.22	---	---	---	---	---	---	---	---
(Μέγεθος Συμβολαίου: 100 Χρεόγραφα, Φυσική Παράδοση)																	
VOHALCO SA/NV (ΚΑ)				Δεκέμβριος 2020	3.67	3.69	3.58	3.69	3.69	---	---	---	4.01	---	44	1,332	3,892
3.7	3.56	3.7	1.09%	Μάρτιος 2021	3.66	3.71	3.61	3.71	3.71	---	---	---	3.86	---	58	1,341	828
				Ιούνιος 2021	---	---	---	---	3.70	---	---	---	---	---	---	---	---
				Σεπτέμβριος 2021	---	---	---	---	3.72	---	---	---	---	---	---	---	---
(Μέγεθος Συμβολαίου: 100 Χρεόγραφα, Φυσική Παράδοση)																	
ΑΔΜΗΕ ΣΥΜΜΕΤΟΧΩΝ Α.Ε. (ΚΟ)				Δεκέμβριος 2020	2.56	2.63	2.54	2.60	2.60	---	---	---	2.68	---	47	678	3,530
2.64	2.53	2.62	2.14%	Μάρτιος 2021	2.60	2.66	2.56	2.66	2.66	---	---	---	2.75	---	58	691	3,465
				Ιούνιος 2021	---	---	---	---	2.59	---	---	---	---	---	---	---	---
				Σεπτέμβριος 2021	---	---	---	---	2.60	---	---	---	---	---	---	---	---
(Μέγεθος Συμβολαίου: 100 Χρεόγραφα, Φυσική Παράδοση)																	
ΓΕΚ ΤΕΡΝΑ (ΚΟ)				Δεκέμβριος 2020	7.19	7.27	7.17	7.17	7.17	---	---	---	7.59	---	36	477	1,866
7.28	7.1	7.16	-0.56%	Μάρτιος 2021	7.32	7.33	7.18	7.20	7.20	---	---	---	7.61	---	55	539	2,894
				Ιούνιος 2021	---	---	---	---	7.27	---	---	---	---	---	---	---	---
				Σεπτέμβριος 2021	---	---	---	---	7.31	---	---	---	---	---	---	---	---
(Μέγεθος Συμβολαίου: 100 Χρεόγραφα, Φυσική Παράδοση)																	

Σημειώσεις Παραγώγων

Τις τιμές εκκαθάρισης και τις τελικές ανοικτές θέσεις μπορείτε να τις ανακτήσετε στο ακόλουθο path <http://www.helex.gr/el/web/guest/statistics-end-of-day-derivatives>

Υποκείμενη Αγορά				Αγορά Παραγώγων										Ανοικτές θέσεις			
Ανωτ Τιμή	Κατωτ Τιμή	Τιμή κλεισ.	Μεταβ.	Μήνας Παράδοσης	Άνοιγμα	Ανωτ Τιμή	Κατωτ Τιμή	Τελ Τιμή	Τιμή κλεισ.	Τελευταία ζήτηση	Τελευταία προσφορά	Τιμή Εκκαθάρισης*	Υψηλό ζωής	Χαμηλό ζωής	Πράξεις	Όγκος	Ανοικτές θέσεις
(Μέγεθος Συμβολαίου: 100 Χρεόγραφα, Φυσική Παράδοση)																	
ΔΕΗ (ΚΟ)				Δεκέμβριος 2020	6.95	6.95	6.84	6.90	6.90	---	---	---	7.17	---	81	1,484	6,095
6.975	6.82	6.9	-1.08%	Μάρτιος 2021	6.88	7.01	6.88	6.93	6.93	---	---	---	7.19	---	119	1,894	5,634
				Ιούνιος 2021	---	---	---	---	7.05	---	---	---	---	---	---	---	---
				Σεπτέμβριος 2021	---	---	---	---	7.08	---	---	---	---	---	---	---	---
(Μέγεθος Συμβολαίου: 100 Χρεόγραφα, Φυσική Παράδοση)																	
ΕΘΝΙΚΗ ΤΡΑΠΕΖΑ (ΚΟ)				Δεκέμβριος 2020	2.10	2.12	2.01	2.11	2.11	---	---	---	2.14	---	282	8,873	14,982
2.125	2.018	2.116	1.20%	Μάρτιος 2021	2.06	2.13	2.03	2.13	2.13	---	---	---	2.15	---	249	7,765	25,204
				Ιούνιος 2021	---	---	---	---	2.11	---	---	---	---	---	---	---	---
				Σεπτέμβριος 2021	---	---	---	---	2.12	---	---	---	---	---	---	---	---
(Μέγεθος Συμβολαίου: 100 Χρεόγραφα, Φυσική Παράδοση)																	
ΕΛΛΑΚΤΩΡ (ΚΟ)				Δεκέμβριος 2020	1.49	1.57	1.49	1.57	1.57	---	---	---	1.77	---	102	1,532	3,110
1.562	1.471	1.562	6.19%	Μάρτιος 2021	1.54	1.58	1.51	1.58	1.58	---	---	---	1.66	---	68	695	1,948
				Ιούνιος 2021	---	---	---	---	1.49	---	---	---	---	---	---	---	---
				Σεπτέμβριος 2021	---	---	---	---	1.49	---	---	---	---	---	---	---	---
(Μέγεθος Συμβολαίου: 100 Χρεόγραφα, Φυσική Παράδοση)																	
ΕΛΛΗΝ. ΧΡΗΜΑΤΙΣΤΗΡΙΑ-Χ.Α. (ΚΟ)				Δεκέμβριος 2020	3.99	3.99	3.89	3.95	3.95	---	---	---	4.08	---	33	573	1,516
4.025	3.905	3.905	-2.13%	Μάρτιος 2021	4.03	4.03	3.94	3.98	3.98	---	---	---	4.12	---	17	541	1,828
				Ιούνιος 2021	---	---	---	---	4.03	---	---	---	---	---	---	---	---
				Σεπτέμβριος 2021	---	---	---	---	4.05	---	---	---	---	---	---	---	---
(Μέγεθος Συμβολαίου: 100 Χρεόγραφα, Φυσική Παράδοση)																	
ΕΛΛΗΝΙΚΑ ΠΕΤΡΕΛΑΙΑ (ΚΟ)				Δεκέμβριος 2020	5.45	5.46	5.40	5.44	5.44	---	---	---	5.72	---	26	82	959
5.49	5.36	5.38	-0.74%	Μάρτιος 2021	5.50	5.51	5.43	5.48	5.48	---	---	---	5.75	---	11	45	1,641
				Ιούνιος 2021	---	---	---	---	5.48	---	---	---	---	---	---	---	---
				Σεπτέμβριος 2021	---	---	---	---	5.50	---	---	---	---	---	---	---	---
(Μέγεθος Συμβολαίου: 100 Χρεόγραφα, Φυσική Παράδοση)																	
ΕΥΔΑΠ (ΚΟ)				Δεκέμβριος 2020	6.98	6.98	6.98	6.98	6.98	---	---	---	7.51	---	8	64	140
7.06	6.91	7	-0.29%	Μάρτιος 2021	7.03	7.03	6.97	7.01	7.01	---	---	---	7.23	---	8	68	158
				Ιούνιος 2021	---	---	---	---	7.09	---	---	---	---	---	---	---	---
				Σεπτέμβριος 2021	---	---	---	---	7.13	---	---	---	---	---	---	---	---
(Μέγεθος Συμβολαίου: 100 Χρεόγραφα, Φυσική Παράδοση)																	
ΜΟΤΟΡ ΟΪΛ (ΚΟ)				Δεκέμβριος 2020	11.93	12.00	11.89	11.98	11.98	---	---	---	12.30	---	52	401	1,639
12	11.89	12	0.17%	Μάρτιος 2021	11.83	12.09	11.83	12.06	12.06	---	---	---	13.27	---	68	258	787
				Ιούνιος 2021	---	---	---	---	12.10	---	---	---	---	---	---	---	---
				Σεπτέμβριος 2021	---	---	---	---	12.16	---	---	---	---	---	---	---	---

Σημειώσεις Παραγώγων

Τις τιμές εκκαθάρισης και τις τελικές ανοικτές θέσεις μπορείτε να τις ανακτήσετε στο ακόλουθο path <http://www.helex.gr/el/web/guest/statistics-end-of-day-derivatives>

Υποκείμενη Αγορά				Αγορά Παραγώγων										Ανοικτές θέσεις			
Ανωτ Τιμή	Κατωτ Τιμή	Τιμή κλεισ.	Μεταβ.	Μήνας Παράδοσης	Άνοιγμα	Ανωτ Τιμή	Κατωτ Τιμή	Τελ Τιμή	Τιμή κλεισ.	Τελευταία ζήτηση	Τελευταία προσφορά	Τιμή Εκκαθάρισης*	Υψηλό ζωής	Χαμηλό ζωής	Πράξεις	Όγκος	Ανοικτές θέσεις
(Μέγεθος Συμβολαίου: 100 Χρεόγραφα, Φυσική Παράδοση)																	
ΜΥΤΙΛΗΝΑΙΟΣ (ΚΟ)				Δεκέμβριος 2020	11.74	11.97	11.70	11.70	11.70	---	---	---	11.97	---	79	869	2,474
11.97	11.68	11.68	-0.60%	Μάρτιος 2021	11.92	12.02	11.76	11.76	11.76	---	---	---	12.02	---	60	750	1,341
				Ιούνιος 2021	---	---	---	---	11.87	---	---	---	---	---	---	---	---
				Σεπτέμβριος 2021	---	---	---	---	11.93	---	---	---	---	---	---	---	---
(Μέγεθος Συμβολαίου: 100 Χρεόγραφα, Φυσική Παράδοση)																	
ΟΛΠ (ΚΟ)				Δεκέμβριος 2020	19.63	19.63	19.63	19.63	19.63	---	---	---	19.84	---	2	15	96
19.94	19.48	19.76	-0.80%	Μάρτιος 2021	19.73	19.73	19.64	19.64	19.64	---	---	---	19.73	---	2	11	218
				Ιούνιος 2021	---	---	---	---	20.13	---	---	---	---	---	---	---	---
				Σεπτέμβριος 2021	---	---	---	---	20.23	---	---	---	---	---	---	---	---
(Μέγεθος Συμβολαίου: 100 Χρεόγραφα, Φυσική Παράδοση)																	
ΟΠΑΠ (ΚΟ)				Δεκέμβριος 2020	10.46	10.46	10.34	10.41	10.41	---	---	---	10.61	---	27	440	1,847
10.5	10.35	10.39	-1.05%	Μάρτιος 2021	10.44	10.49	10.38	10.48	10.48	---	---	---	10.58	---	30	427	958
				Ιούνιος 2021	---	---	---	---	10.61	---	---	---	---	---	---	---	---
				Σεπτέμβριος 2021	---	---	---	---	10.66	---	---	---	---	---	---	---	---
(Μέγεθος Συμβολαίου: 100 Χρεόγραφα, Φυσική Παράδοση)																	
ΟΤΕ (ΚΟ)				Δεκέμβριος 2020	13.10	13.10	12.82	12.85	12.85	---	---	---	14.56	---	43	1,476	2,327
13.1	12.82	12.82	-1.08%	Μάρτιος 2021	13.05	13.30	12.87	12.95	12.95	---	---	---	14.34	---	145	1,761	1,581
				Ιούνιος 2021	---	---	---	---	13.09	---	---	---	---	---	---	---	---
				Σεπτέμβριος 2021	---	---	---	---	13.16	---	---	---	---	---	---	---	---
(Μέγεθος Συμβολαίου: 100 Χρεόγραφα, Φυσική Παράδοση)																	
ΠΕΙΡΑΙΩΣ ΤΡΑΠΕΖΑ (ΚΟ)				Δεκέμβριος 2020	1.28	1.29	1.24	1.27	1.27	---	---	---	1.37	---	111	3,818	23,713
1.29	1.2405	1.28	0.59%	Μάρτιος 2021	1.27	1.30	1.25	1.29	1.29	---	---	---	1.36	---	189	4,275	30,887
				Ιούνιος 2021	---	---	---	---	1.29	---	---	---	---	---	---	---	---
				Σεπτέμβριος 2021	---	---	---	---	1.29	---	---	---	---	---	---	---	---
(Μέγεθος Συμβολαίου: 100 Χρεόγραφα, Φυσική Παράδοση)																	
ΤΕΡΝΑ ΕΝΕΡΓΕΙΑΚΗ (ΚΟ)				Δεκέμβριος 2020	12.95	12.95	12.37	12.43	12.43	---	---	---	13.61	---	38	97	404
13	12.36	12.42	-3.27%	Μάρτιος 2021	12.99	12.99	12.42	12.42	12.42	---	---	---	13.50	---	45	118	152
				Ιούνιος 2021	---	---	---	---	12.97	---	---	---	---	---	---	---	---
				Σεπτέμβριος 2021	---	---	---	---	13.04	---	---	---	---	---	---	---	---

Σημειώσεις Παραγώγων

Τις τιμές εκκαθάρισης και τις τελικές ανοικτές θέσεις μπορείτε να τις ανακτήσετε στο ακόλουθο path <http://www.helex.gr/el/web/guest/statistics-end-of-day-derivatives>

FTSE/X.A. Large Cap

(Μονάδα Διαπραγμάτευσης: 1 Μονάδα Δείκτη x 2€ - Τρόπος Εξάσκησης: Ευρωπαϊκός, Χρηματικός Διακανονισμός)

Τιμή Εξάσκησης	Δικαιώματα Αγοράς														Δικαιώματα Πώλησης																			
	Δεκέμβριος 2020						Ιανουάριος 2021						Λοιποί Μήνες		Δεκέμβριος 2020						Ιανουάριος 2021						Λοιποί Μήνες		Τιμή Εξάσκησης					
	Ανοιγμα	Ανιγτ Τιμή	Κατωτ Τιμή	Τελ Τιμή	Τιμή κλεισ.	Όγκος	Ανοιγμ	Ανιγτ Τιμή	Κατωτ Τιμή	Τελ Τιμή	Τιμή κλεισ.	Όγκος	Ανοιγμ	Ανιγτ Τιμή	Όγκος	Ανοιγμ	Ανιγτ Τιμή	Κατωτ Τιμή	Τελ Τιμή	Τιμή κλεισ.	Όγκος	Ανοιγμ	Ανιγτ Τιμή	Κατωτ Τιμή	Τελ Τιμή	Τιμή κλεισ.	Όγκος	Ανοιγμ		Ανιγτ Τιμή				
1,050	0.00	0.00	0.00	-	834.00	-	-	-	-	-	-	-	-	-	-	-	-	-	-	-	-	-	-	-	-	-	-	-		-	-	-	1,050	
1,075	0.00	0.00	0.00	-	809.00	-	-	-	-	-	-	-	-	-	-	-	-	-	-	-	-	-	-	-	-	-	-	-	-	-	-	1,075		
1,100	0.00	0.00	0.00	-	784.00	-	-	-	-	-	-	-	-	-	-	-	-	-	-	-	-	-	-	-	-	-	-	-	-	-	-	1,100		
1,125	0.00	0.00	0.00	-	759.00	-	-	-	-	-	-	-	-	-	-	-	-	-	-	-	-	-	-	-	-	-	-	-	-	-	-	1,125		
1,150	0.00	0.00	0.00	-	734.00	-	-	-	-	-	-	-	-	-	-	-	-	-	-	-	-	-	-	-	-	-	-	-	-	-	-	1,150		
1,175	0.00	0.00	0.00	-	709.00	-	-	-	-	-	-	-	-	-	-	-	-	-	-	-	-	-	-	-	-	-	-	-	-	-	-	1,175		
1,200	0.00	0.00	0.00	-	684.00	-	-	0.00	0.00	0.00	-	685.00	-	-	-	-	-	-	0.00	0.00	0.00	-	0.01	-	-	-	-	-	-	-	-	1,200		
1,225	0.00	0.00	0.00	-	659.00	-	-	0.00	0.00	0.00	-	660.00	-	-	-	-	-	-	0.00	0.00	0.00	-	0.01	-	-	-	-	-	-	-	-	1,225		
1,250	0.00	0.00	0.00	-	634.00	-	-	0.00	0.00	0.00	-	635.00	-	-	-	-	-	-	0.00	0.00	0.00	-	0.01	-	-	-	-	-	-	-	-	-	1,250	
1,275	0.00	0.00	0.00	-	609.00	-	20	0.00	0.00	0.00	-	610.00	-	-	-	-	-	-	0.00	0.00	0.00	-	0.01	-	-	-	-	-	-	-	-	-	1,275	
1,300	0.00	0.00	0.00	-	584.00	-	20	0.00	0.00	0.00	-	585.00	-	-	-	-	-	-	0.00	0.00	0.00	-	0.01	-	1	-	-	-	-	-	-	-	1,300	
1,325	0.00	0.00	0.00	-	559.00	-	60	0.00	0.00	0.00	-	560.00	-	-	-	-	-	-	0.00	0.00	0.00	-	0.01	-	23	-	-	-	-	-	-	-	1,325	
1,350	0.00	0.00	0.00	-	534.00	-	-	0.00	0.00	0.00	-	535.00	-	-	-	-	-	-	0.00	0.00	0.00	-	0.01	-	24	-	-	-	-	-	-	-	1,350	
1,375	0.00	0.00	0.00	-	509.00	-	80	0.00	0.00	0.00	-	510.00	-	-	-	-	-	-	0.00	0.00	0.00	-	0.01	-	40	-	-	-	-	-	-	-	1,375	
1,400	0.00	0.00	0.00	-	484.00	-	31	0.00	0.00	0.00	-	485.00	-	-	-	-	-	-	0.00	0.00	0.00	-	0.01	-	40	-	-	-	-	-	-	-	1,400	
1,425	0.00	0.00	0.00	-	459.00	-	210	0.00	0.00	0.00	-	460.00	-	-	-	-	-	-	0.00	0.00	0.00	-	0.01	-	40	-	-	-	-	-	-	-	1,425	
1,450	0.00	0.00	0.00	-	434.00	-	40	0.00	0.00	0.00	-	435.00	-	-	-	-	-	-	0.00	0.00	0.00	-	0.01	-	5	-	-	-	-	-	-	-	1,450	
1,475	0.00	0.00	0.00	-	409.00	-	20	0.00	0.00	0.00	-	410.00	-	-	-	-	-	-	0.00	0.00	0.00	-	0.01	-	20	-	-	-	-	-	-	-	1,475	
1,500	0.00	0.00	0.00	-	384.00	-	20	0.00	0.00	0.00	-	385.00	-	-	-	-	-	-	0.00	0.00	0.00	-	0.01	-	-	-	-	-	-	-	-	-	1,500	
1,525	0.00	0.00	0.00	-	359.00	-	20	0.00	0.00	0.00	-	360.00	-	-	-	-	-	-	0.00	0.00	0.00	-	0.01	-	80	-	-	-	-	-	-	-	1,525	
1,550	0.00	0.00	0.00	-	334.00	-	-	0.00	0.00	0.00	-	335.00	-	-	-	-	-	-	0.00	0.00	0.00	-	0.01	-	100	-	-	-	-	-	-	-	1,550	
1,575	0.00	0.00	0.00	-	309.00	-	20	0.00	0.00	0.00	-	311.00	-	-	-	-	-	-	0.00	0.00	0.00	-	0.01	-	20	-	-	-	-	-	-	-	1,575	
1,600	0.00	0.00	0.00	-	284.00	-	121	0.00	0.00	0.00	-	286.00	-	-	-	-	-	-	0.00	0.00	0.00	-	0.01	-	41	-	-	-	-	-	-	-	1,600	
1,625	0.00	0.00	0.00	-	259.00	-	2	0.00	0.00	0.00	-	261.00	-	-	-	-	-	-	0.00	0.00	0.00	-	0.01	-	40	-	-	-	-	-	-	-	1,625	
1,650	0.00	0.00	0.00	-	234.00	-	23	0.00	0.00	0.00	-	237.00	-	-	-	-	-	-	0.00	0.00	0.00	-	0.01	-	162	-	-	-	-	-	-	-	1,650	
1,675	0.00	0.00	0.00	-	209.00	-	31	0.00	0.00	0.00	-	213.00	-	40	-	-	-	-	0.00	0.00	0.00	-	0.01	-	36	-	-	-	-	-	-	-	1,675	
1,700	0.00	0.00	0.00	-	184.00	-	82	0.00	0.00	0.00	-	190.00	-	20	-	-	-	-	0.00	0.00	0.00	-	0.01	-	7	-	-	-	-	-	-	-	1,700	
1,725	0.00	0.00	0.00	-	159.00	-	21	0.00	0.00	0.00	-	168.00	-	-	-	-	-	-	0.00	0.00	0.00	-	0.21	-	-	-	-	-	-	-	-	-	1,725	
1,750	0.00	0.00	0.00	-	134.00	-	21	0.00	0.00	0.00	-	147.00	-	20	-	-	-	-	0.00	0.00	0.00	-	0.02	-	206	-	-	-	-	-	-	-	1,750	
1,775	0.00	0.00	0.00	-	110.00	-	20	0.00	0.00	0.00	-	126.00	-	-	-	-	-	-	0.00	0.00	0.00	-	0.13	-	42	-	-	-	-	-	-	-	1,775	
1,800	0.00	0.00	0.00	-	85.00	-	15	0.00	0.00	0.00	-	108.00	-	21	-	-	-	-	0.00	0.00	0.00	-	0.60	-	31	-	-	-	-	-	-	-	1,800	
1,825	0.00	0.00	0.00	-	61.50	-	1	0.00	0.00	0.00	-	90.50	-	1	-	-	-	-	0.00	0.00	0.00	-	2.20	-	101	-	-	-	-	-	-	-	1,825	
1,850	0.00	0.00	0.00	-	40.75	-	2	78.00	78.00	78.00	78.00	78.00	78.00	1	2	-	-	-	0.00	0.00	0.00	-	6.20	-	56	37.50	37.50	37.50	37.50	37.50	20	51	-	1,850
1,875	21.50	25.00	21.50	25.00	25.00	2	2	66.00	66.00	66.00	66.00	66.00	66.00	1	21	-	-	-	15.50	25.00	15.50	15.50	15.50	15.50	1	53	51.50	51.50	51.50	51.50	51.50	5	-	1,875
1,900	8.00	8.00	8.00	8.00	8.00	1	40	42.00	42.00	39.50	39.50	39.50	39.50	2	120	-	-	-	27.00	8.00	27.00	31.00	31.00	21	22	0.00	0.00	0.00	-	63.00	-	-	-	1,900
1,925	0.00	0.00	0.00	-	5.20	-	13	32.00	32.00	32.00	32.00	32.00	32.00	1	60	-	-	-	0.00	0.00	0.00	-	45.75	-	20	-	-	-	-	-	-	-	-	1,925

FTSE/X.A. Large Cap

(Μονάδα Διαπραγμάτευσης: 1 Μονάδα Δείκτη x 2€ - Τρόπος Εξάσκησης: Ευρωπαϊκός, Χρηματικός Διακανονισμός)

Τιμή Εξάσκησης	Δικαιώματα Αγοράς														Δικαιώματα Πώλησης																		
	Δεκέμβριος 2020							Ιανουάριος 2021							Λοιποί Μήνες		Δεκέμβριος 2020							Ιανουάριος 2021							Λοιποί Μήνες		Τιμή Εξάσκησης
	Άνοιγμα	Ανιγτ Τιμή	Κατωτ Τιμή	Τελ Τιμή	Τιμή κλεισ.	Όγκος	Ανοικτές θέσεις	Άνοιγμα	Ανιγτ Τιμή	Κατωτ Τιμή	Τελ Τιμή	Τιμή κλεισ.	Όγκος	Ανοικτές θέσεις	Όγκος	Ανοικτές θέσεις	Άνοιγμα	Ανιγτ Τιμή	Κατωτ Τιμή	Τελ Τιμή	Τιμή κλεισ.	Όγκος	Ανοικτές θέσεις	Άνοιγμα	Ανιγτ Τιμή	Κατωτ Τιμή	Τελ Τιμή	Τιμή κλεισ.	Όγκος	Ανοικτές θέσεις	Όγκος	Ανοικτές θέσεις	
1,950	0.00	0.00	0.00	-	1.90	-	-	0.00	0.00	0.00	-	30.25	-	2			0.00	0.00	0.00	-	67.50	-	-	0.00	0.00	0.00	-	94.50	-	-			
1,975	0.00	0.00	0.00	-	0.56	-	-	0.00	0.00	0.00	-	23.25	-	-			0.00	0.00	0.00	-	91.00	-	-	0.00	0.00	0.00	-	112.00	-	-			1,975
2,000	0.00	0.00	0.00	-	0.14	-	-	0.00	0.00	0.00	-	17.50	-	-			0.00	0.00	0.00	-	116.00	-	-	0.00	0.00	0.00	-	131.00	-	-			2,000
2,050	0.00	0.00	0.00	-	0.03	-	-	0.00	0.00	0.00	-	9.40	-	-			0.00	0.00	0.00	-	165.00	-	-	0.00	0.00	0.00	-	173.00	-	-			2,050
2,100	0.00	0.00	0.00	-	0.01	-	-	-	-	-	-	-	-	-			0.00	0.00	0.00	-	215.00	-	-	-	-	-	-	-	-	-			2,100
2,150	0.00	0.00	0.00	-	0.03	-	-	-	-	-	-	-	-	-			0.00	0.00	0.00	-	265.00	-	-	-	-	-	-	-	-	-			2,150
2,200	0.00	0.00	0.00	-	0.01	-	-	-	-	-	-	-	-	-			0.00	0.00	0.00	-	315.00	-	-	-	-	-	-	-	-	-			2,200
2,250	0.00	0.00	0.00	-	0.01	-	-	-	-	-	-	-	-	-			0.00	0.00	0.00	-	365.00	-	-	-	-	-	-	-	-	-			2,250
2,300	0.00	0.00	0.00	-	0.01	-	-	-	-	-	-	-	-	-			0.00	0.00	0.00	-	415.00	-	-	-	-	-	-	-	-	-			2,300
2,350	0.00	0.00	0.00	-	0.02	-	-	-	-	-	-	-	-	-			0.00	0.00	0.00	-	465.00	-	-	-	-	-	-	-	-	-			2,350
2,400	0.00	0.00	0.00	-	0.01	-	-	-	-	-	-	-	-	-			0.00	0.00	0.00	-	515.00	-	-	-	-	-	-	-	-	-			2,400
2,450	0.00	0.00	0.00	-	0.01	-	-	-	-	-	-	-	-	-			0.00	0.00	0.00	-	565.00	-	-	-	-	-	-	-	-	-			2,450
2,500	0.00	0.00	0.00	-	0.01	-	-	-	-	-	-	-	-	-			0.00	0.00	0.00	-	615.00	-	-	-	-	-	-	-	-	-			2,500
2,550	0.00	0.00	0.00	-	0.01	-	-	-	-	-	-	-	-	-			0.00	0.00	0.00	-	665.00	-	-	-	-	-	-	-	-	-			2,550
2,600	0.00	0.00	0.00	-	0.01	-	-	-	-	-	-	-	-	-			0.00	0.00	0.00	-	715.00	-	-	-	-	-	-	-	-	-			2,600
Σύνολα:						3	935						5	307	0	0					22	1,210						25	138	0	0		
Αριθμός Πράξεων:						3							5		0						4						2		0				

ALPHA BANK (KO)

(Μέγεθος Συμβολαίου: 100 Χρέογραφα, Τρόπος Εξάσκησης: Αμερικάνικος, Φυσική Παράδοση)

Τιμή Εξάσκησης	Δικαιώματα Αγοράς													Δικαιώματα Πώλησης																	
	Δεκέμβριος 2020						Ιανουάριος 2021						Λοιποί Μήνες		Δεκέμβριος 2020						Ιανουάριος 2021						Λοιποί Μήνες		Τιμή Εξάσκησης		
	Άνοιγμα	Ανιτ Τιμή	Καπιτ Τιμή	Τελ Τιμή	Τιμή κλεισ.	Όγκος	Άνοιγμα	Ανιτ Τιμή	Καπιτ Τιμή	Τελ Τιμή	Τιμή κλεισ.	Όγκος	Άνοιγτες θέσεις	Όγκος	Άνοιγμα	Ανιτ Τιμή	Καπιτ Τιμή	Τελ Τιμή	Τιμή κλεισ.	Όγκος	Άνοιγτες θέσεις	Όγκος	Άνοιγμα	Ανιτ Τιμή	Καπιτ Τιμή	Τελ Τιμή	Τιμή κλεισ.	Όγκος		Άνοιγτες θέσεις	Όγκος
0.150	0.000	0.000	0.000	0.794	-	-	0.000	0.000	0.000	0.794	-	-			0.000	0.000	0.000	0.001	-	-	0.000	0.000	0.000	0.000	0.000	0.001	-	-			
0.200	0.000	0.000	0.000	0.744	-	-	0.000	0.000	0.000	0.744	-	-			0.000	0.000	0.000	0.001	-	-	0.000	0.000	0.000	0.000	0.000	0.001	-	-			0.002
0.250	0.000	0.000	0.000	0.694	-	-	0.000	0.000	0.000	0.694	-	-			0.000	0.000	0.000	0.002	-	-	0.000	0.000	0.000	0.000	0.000	0.001	-	-			0.003
0.300	0.000	0.000	0.000	0.644	-	-	0.000	0.000	0.000	0.645	-	-			0.000	0.000	0.000	0.001	-	-	0.000	0.000	0.000	0.000	0.000	0.001	-	-			0.003
0.350	0.000	0.000	0.000	0.594	-	-	0.000	0.000	0.000	0.595	-	-			0.000	0.000	0.000	0.001	-	-	0.000	0.000	0.000	0.000	0.000	0.004	-	-			0.004
0.400	0.000	0.000	0.000	0.544	-	-	0.000	0.000	0.000	0.545	-	-			0.000	0.000	0.000	0.001	-	-	0.000	0.000	0.000	0.000	0.000	0.001	-	-			0.004
0.450	0.000	0.000	0.000	0.494	-	-	0.000	0.000	0.000	0.495	-	-			0.000	0.000	0.000	0.001	-	-	0.000	0.000	0.000	0.000	0.000	0.001	-	-			0.005
0.500	0.000	0.000	0.000	0.444	-	-	0.000	0.000	0.000	0.445	-	-			0.000	0.000	0.000	0.001	-	-	0.000	0.000	0.000	0.000	0.000	0.001	-	-			0.005
0.550	0.000	0.000	0.000	0.394	-	-	0.000	0.000	0.000	0.395	-	-			0.000	0.000	0.000	0.001	-	-	0.000	0.000	0.000	0.000	0.000	0.002	-	-			0.006
0.600	0.000	0.000	0.000	0.344	-	-	0.000	0.000	0.000	0.346	-	-			0.000	0.000	0.000	0.001	-	-	0.000	0.000	0.000	0.000	0.000	0.001	-	-			0.006
0.650	0.000	0.000	0.000	0.294	-	-	0.000	0.000	0.000	0.298	-	5			0.000	0.000	0.000	0.002	-	-	0.000	0.000	0.000	0.000	0.000	0.002	-	-			0.007
0.700	0.000	0.000	0.000	0.244	-	-	0.219	0.225	0.219	0.225	0.225	6	42		0.000	0.000	0.000	0.001	-	-	0.000	0.000	0.000	0.000	0.000	0.006	-	-			0.007
0.750	0.000	0.000	0.000	0.195	-	-	0.000	0.000	0.000	0.207	-	-			0.000	0.000	0.000	0.004	-	-	0.000	0.000	0.000	0.000	0.000	0.012	-	-			0.008
0.800	0.000	0.000	0.000	0.146	-	-	0.000	0.000	0.000	0.167	-	-			0.000	0.000	0.000	0.002	-	-	0.000	0.000	0.000	0.000	0.000	0.022	-	-			0.008
0.850	0.000	0.000	0.000	0.102	-	-	0.000	0.000	0.000	0.132	-	-			0.000	0.000	0.000	0.008	-	-	0.000	0.000	0.000	0.000	0.000	0.037	-	-			0.009
0.900	0.000	0.000	0.000	0.065	-	-	0.000	0.000	0.000	0.102	-	1			0.000	0.000	0.000	0.021	-	-	0.000	0.000	0.000	0.000	0.000	0.057	-	-			0.009
0.950	0.000	0.000	0.000	0.037	-	-	0.000	0.000	0.000	0.077	-	-			0.000	0.000	0.000	0.043	-	-	0.000	0.000	0.000	0.000	0.000	0.081	-	-			0.010
1.000	0.000	0.000	0.000	0.019	-	-	0.000	0.000	0.000	0.057	-	-			0.000	0.000	0.000	0.074	-	-	0.000	0.000	0.000	0.000	0.000	0.111	-	-			0.010
1.100	0.000	0.000	0.000	0.003	-	-	0.000	0.000	0.000	0.030	-	-			0.000	0.000	0.000	0.159	-	-	0.000	0.000	0.000	0.000	0.000	0.184	-	-			0.011
1.200	0.000	0.000	0.000	0.001	-	-	0.000	0.000	0.000	0.014	-	-			0.000	0.000	0.000	0.256	-	-	0.000	0.000	0.000	0.000	0.000	0.268	-	-			0.012
1.300	0.000	0.000	0.000	0.001	-	-	0.000	0.000	0.000	0.007	-	-			0.000	0.000	0.000	0.356	-	-	0.000	0.000	0.000	0.000	0.000	0.361	-	-			0.013
1.400	0.000	0.000	0.000	0.001	-	-	0.000	0.000	0.000	0.003	-	-			0.000	0.000	0.000	0.456	-	-	0.000	0.000	0.000	0.000	0.000	0.458	-	-			0.014
1.500	0.000	0.000	0.000	0.001	-	-					-	-			0.000	0.000	0.000	0.556	-	-							-	-			0.015
1.600	0.000	0.000	0.000	0.001	-	-					-	-			0.000	0.000	0.000	0.656	-	-							-	-			0.016
1.700	0.000	0.000	0.000	0.001	-	-					-	-			0.000	0.000	0.000	0.756	-	-							-	-			0.017
1.800	0.000	0.000	0.000	0.002	-	-					-	-			0.000	0.000	0.000	0.856	-	-							-	-			0.018
1.900	0.000	0.000	0.000	0.001	-	-					-	-			0.000	0.000	0.000	0.956	-	-							-	-			0.019
2.000	0.000	0.000	0.000	0.001	-	-					-	-			0.000	0.000	0.000	1.06	-	-							-	-			0.020
2.200	0.000	0.000	0.000	0.001	-	-					-	-			0.000	0.000	0.000	1.26	-	-							-	-			0.022
2.400	0.000	0.000	0.000	0.001	-	-					-	-			0.000	0.000	0.000	1.46	-	-							-	-			0.024
2.600	0.000	0.000	0.000	0.001	-	-					-	-			0.000	0.000	0.000	1.66	-	-							-	-			0.026
2.800	0.000	0.000	0.000	0.001	-	-					-	-			0.000	0.000	0.000	1.86	-	-							-	-			0.028
Σύνολα:					0	0					6	48	0	0				0	0			0	0				0	0	0	0	
Αριθμός Πράξεων:					0						3		0					0.00				0					0		0		

ΕΘΝΙΚΗ ΤΡΑΠΕΖΑ (ΚΟ)

(Μέγεθος Συμβολαίου: 100 Χρεόγραφα, Τρόπος Εξάσκησης: Αμερικάνικος, Φυσική Παράδοση)

Δικαιώματα Αγοράς														Δικαιώματα Πώλησης																	
Τιμή Εξάσκησης	Δεκέμβριος 2020						Ιανουάριος 2021						Λοιποί Μήνες		Δεκέμβριος 2020						Ιανουάριος 2021						Λοιποί Μήνες		Τιμή Εξάσκησης		
	Ανοιγμα	Ανιτ Τιμή	Καπιτ Τιμή	Τελ Τιμή	Τιμή κλεισ.	Όγκος	Ανοικτές θέσεις	Ανοιγμα	Ανιτ Τιμή	Καπιτ Τιμή	Τελ Τιμή	Τιμή κλεισ.	Όγκος	Ανοικτές θέσεις	Όγκος	Ανοικτές θέσεις	Ανοιγμα	Ανιτ Τιμή	Καπιτ Τιμή	Τελ Τιμή	Τιμή κλεισ.	Όγκος	Ανοικτές θέσεις	Όγκος	Ανοικτές θέσεις	Όγκος	Ανοικτές θέσεις				
0.600	0.000	0.000	0.000		1.49	-	-						-	-			0.000	0.000	0.000		0.001	-	-							0.006	
0.650	0.000	0.000	0.000		1.44	-	-	0.000	0.000	0.000		1.44	-	-			0.000	0.000	0.000		0.003	-	-	0.000	0.000	0.000		0.001	-	-	0.007
0.700	0.000	0.000	0.000		1.39	-	-	0.000	0.000	0.000		1.39	-	-			0.000	0.000	0.000		0.008	-	-	0.000	0.000	0.000		0.001	-	-	0.007
0.750	0.000	0.000	0.000		1.34	-	-	0.000	0.000	0.000		1.34	-	-			0.000	0.000	0.000		0.001	-	-	0.000	0.000	0.000		0.001	-	-	0.008
0.800	0.000	0.000	0.000		1.29	-	-	0.000	0.000	0.000		1.29	-	-			0.000	0.000	0.000		0.001	-	-	0.000	0.000	0.000		0.001	-	-	0.008
0.850	0.000	0.000	0.000		1.24	-	-	0.000	0.000	0.000		1.24	-	-			0.000	0.000	0.000		0.001	-	-	0.000	0.000	0.000		0.001	-	-	0.009
0.900	0.000	0.000	0.000		1.19	-	-	0.000	0.000	0.000		1.19	-	-			0.000	0.000	0.000		0.001	-	-	0.000	0.000	0.000		0.001	-	-	0.009
0.950	0.000	0.000	0.000		1.14	-	-	0.000	0.000	0.000		1.14	-	-			0.000	0.000	0.000		0.001	-	-	0.000	0.000	0.000		0.002	-	-	0.010
1.000	0.000	0.000	0.000		1.09	-	-	0.000	0.000	0.000		1.09	-	-			0.000	0.000	0.000		0.001	-	-	0.000	0.000	0.000		0.001	-	-	0.010
1.100	0.000	0.000	0.000		0.990	-	-	0.000	0.000	0.000		0.992	-	-			0.000	0.000	0.000		0.001	-	-	0.000	0.000	0.000		0.002	-	-	0.011
1.200	0.000	0.000	0.000		0.890	-	-	0.000	0.000	0.000		0.892	-	-			0.000	0.000	0.000		0.001	-	450	0.000	0.000	0.000		0.001	-	-	0.012
1.300	0.000	0.000	0.000		0.790	-	-	0.000	0.000	0.000		0.793	-	-			0.000	0.000	0.000		0.001	-	-	0.000	0.000	0.000		0.001	-	-	0.013
1.400	0.000	0.000	0.000		0.690	-	-	0.000	0.000	0.000		0.695	-	-			0.000	0.000	0.000		0.003	-	-	0.000	0.000	0.000		0.002	-	-	0.014
1.500	0.000	0.000	0.000		0.590	-	57	0.000	0.000	0.000		0.598	-	-			0.000	0.000	0.000		0.001	-	-	0.000	0.000	0.000		0.006	-	-	0.015
1.600	0.000	0.000	0.000		0.490	-	-	0.000	0.000	0.000		0.506	-	-			0.000	0.000	0.000		0.001	-	-	0.000	0.000	0.000		0.013	-	-	0.016
1.700	0.000	0.000	0.000		0.390	-	-	0.000	0.000	0.000		0.419	-	-			0.000	0.000	0.000		0.003	-	-	0.000	0.000	0.000		0.026	-	-	0.017
1.800	0.000	0.000	0.000		0.291	-	17	0.000	0.000	0.000		0.340	-	-			0.000	0.000	0.000		0.001	-	-	0.000	0.000	0.000		0.047	-	-	0.018
1.900	0.160	0.185	0.147	0.147	0.147	14	14	0.000	0.000	0.000		0.270	-	-			0.000	0.000	0.000		0.007	-	-	0.000	0.000	0.000		0.076	-	-	0.019
2.000	0.000	0.000	0.000		0.116	-	-	0.000	0.000	0.000		0.209	-	4			0.000	0.000	0.000		0.025	-	-	0.000	0.000	0.000		0.116	-	-	0.020
2.200	0.000	0.000	0.000		0.023	-	-	0.000	0.000	0.000		0.117	-	-			0.000	0.000	0.000		0.132	-	-	0.000	0.000	0.000		0.224	-	-	0.022
2.400	0.000	0.000	0.000		0.002	-	-	0.000	0.000	0.000		0.062	-	-			0.000	0.000	0.000		0.312	-	-	0.000	0.000	0.000		0.368	-	-	0.024
2.600	0.000	0.000	0.000		0.002	-	-	0.000	0.000	0.000		0.029	-	-			0.000	0.000	0.000		0.510	-	-	0.000	0.000	0.000		0.536	-	-	0.026
2.800	0.000	0.000	0.000		0.003	-	-	0.000	0.000	0.000		0.014	-	-			0.000	0.000	0.000		0.710	-	-	0.000	0.000	0.000		0.721	-	-	0.028
3.000	0.000	0.000	0.000		0.001	-	-	0.000	0.000	0.000		0.006	-	-			0.000	0.000	0.000		0.910	-	-	0.000	0.000	0.000		0.913	-	-	0.030
3.200	0.000	0.000	0.000		0.003	-	-						-	-			0.000	0.000	0.000		1.11	-	-					-	-	0.032	
3.400	0.000	0.000	0.000		0.002	-	-						-	-			0.000	0.000	0.000		1.31	-	-					-	-	0.034	
3.600	0.000	0.000	0.000		0.001	-	-						-	-			0.000	0.000	0.000		1.51	-	-					-	-	0.036	
3.800	0.000	0.000	0.000		0.001	-	-						-	-			0.000	0.000	0.000		1.71	-	-					-	-	0.038	
4.000	0.000	0.000	0.000		0.001	-	-						-	-			0.000	0.000	0.000		1.91	-	-					-	-	0.040	
Σύνολα:						14	88						0	4	0	0					14	450					0	40	0	0	
Αριθμός Πράξεων:							8							0	0							0.00						0		0	

ΟΤΕ (ΚΟ)

(Μέγεθος Συμβολαίου: 100 Χρεόγραφα, Τρόπος Εξάσκησης: Αμερικάνικος, Φυσική Παράδοση)

Τιμή Εξάσκησης	Δικαιώματα Αγοράς														Δικαιώματα Πώλησης														
	Δεκέμβριος 2020						Ιανουάριος 2021						Λοιποί Μήνες		Δεκέμβριος 2020						Ιανουάριος 2021						Λοιποί Μήνες		Τιμή Εξάσκησης
	Άνοιγμα	Ανιγν. Τιμή	Κατωτ. Τιμή	Τελ. Τιμή	Τιμή κλεισ.	Όγκος	Άνοιγμα	Ανιγν. Τιμή	Κατωτ. Τιμή	Τελ. Τιμή	Τιμή κλεισ.	Όγκος	Άνοιγτες θέσεις	Όγκος	Άνοιγτες θέσεις	Άνοιγμα	Ανιγν. Τιμή	Κατωτ. Τιμή	Τελ. Τιμή	Τιμή κλεισ.	Όγκος	Άνοιγτες θέσεις	Όγκος	Άνοιγτες θέσεις					
7.200	0.000	0.000	0.000	5.76	-	-										0.000	0.000	0.000	0.001	-	-							0.072	
7.600	0.000	0.000	0.000	5.36	-	-										0.000	0.000	0.000	0.001	-	-							0.076	
8.000	0.000	0.000	0.000	4.96	-	-										0.000	0.000	0.000	0.001	-	-							0.080	
8.400	0.000	0.000	0.000	4.56	-	-	0.000	0.000	0.000	4.57	-	-				0.000	0.000	0.000	0.001	-	-	0.000	0.000	0.000	0.001	-	-	0.084	
8.800	0.000	0.000	0.000	4.16	-	-	0.000	0.000	0.000	4.18	-	-				0.000	0.000	0.000	0.001	-	-	0.000	0.000	0.000	0.001	-	-	0.088	
9.200	0.000	0.000	0.000	3.76	-	-	0.000	0.000	0.000	3.78	-	-				0.000	0.000	0.000	0.001	-	-	0.000	0.000	0.000	0.001	-	-	0.092	
9.600	0.000	0.000	0.000	3.36	-	-	0.000	0.000	0.000	3.38	-	-				0.000	0.000	0.000	0.001	-	-	0.000	0.000	0.000	0.001	-	-	0.096	
10.000	0.000	0.000	0.000	2.96	-	-	0.000	0.000	0.000	2.98	-	-				0.000	0.000	0.000	0.001	-	-	0.000	0.000	0.000	0.001	-	-	0.100	
11.000	0.000	0.000	0.000	1.96	-	-	0.000	0.000	0.000	2.00	-	-				0.000	0.000	0.000	0.001	-	-	0.000	0.000	0.000	0.017	-	-	0.110	
12.000	0.000	0.000	0.000	0.965	-	-	0.000	0.000	0.000	1.11	-	-				0.000	0.000	0.000	0.003	-	-	0.000	0.000	0.000	0.132	-	-	0.120	
13.000	0.000	0.000	0.000	0.172	-	46	0.000	0.000	0.000	0.479	-	-				0.000	0.000	0.000	0.209	-	-	0.000	0.000	0.000	0.497	-	-	0.130	
14.000	0.000	0.000	0.000	0.003	-	7	0.000	0.000	0.000	0.151	-	-				1.00	1.00	1.00	1.00	1.00	5	-	0.000	0.000	0.000	1.17	-	-	0.140
15.000	0.000	0.000	0.000	0.001	-	45	0.000	0.000	0.000	0.036	-	-				0.000	0.000	0.000	2.04	-	-	0.000	0.000	0.000	2.06	-	-	0.150	
16.000	0.000	0.000	0.000	0.001	-	-	0.000	0.000	0.000	0.006	-	-				0.000	0.000	0.000	3.04	-	-	0.000	0.000	0.000	3.04	-	-	0.160	
17.000	0.000	0.000	0.000	0.001	-	-	0.000	0.000	0.000	0.001	-	-				0.000	0.000	0.000	4.04	-	-	0.000	0.000	0.000	4.04	-	-	0.170	
18.000	0.000	0.000	0.000	0.001	-	-	0.000	0.000	0.000	0.001	-	-				0.000	0.000	0.000	5.04	-	-	0.000	0.000	0.000	5.04	-	-	0.180	
19.000	0.000	0.000	0.000	0.001	-	-	0.000	0.000	0.000	0.001	-	-				0.000	0.000	0.000	6.04	-	-	0.000	0.000	0.000	6.04	-	-	0.190	
Σύνολα:					0	98					0	0	0	0						0	0					0	5	0	0
Αριθμός Πράξεων:						0						0		0						1.00						0		0	

ΠΕΙΡΑΙΩΣ ΤΡΑΠΕΖΑ (ΚΟ)

(Μέγεθος Συμβολαίου: 100 Χρεόγραφα, Τρόπος Εξάσκησης: Αμερικάνικος, Φυσική Παράδοση)

Τιμή Εξάσκησης	Δικαιώματα Αγοράς												Δικαιώματα Πώλησης																								
	Δεκέμβριος 2020						Ιανουάριος 2021						Λοιποί Μήνες		Δεκέμβριος 2020						Ιανουάριος 2021						Λοιποί Μήνες		Τιμή Εξάσκησης								
	Άνοιγμα	Ανιτ Τιμή	Καπιτ Τιμή	Τελ Τιμή	Τιμή κλεισ.	Όγκος	Άνοιγμα	Ανιτ Τιμή	Καπιτ Τιμή	Τελ Τιμή	Τιμή κλεισ.	Όγκος	Άνοιγμα	Ανιτ Τιμή	Καπιτ Τιμή	Τελ Τιμή	Τιμή κλεισ.	Όγκος	Άνοιγμα	Ανιτ Τιμή	Καπιτ Τιμή	Τελ Τιμή	Τιμή κλεισ.	Όγκος	Άνοιγμα	Ανιτ Τιμή	Καπιτ Τιμή	Τελ Τιμή		Τιμή κλεισ.	Όγκος	Άνοιγμα	Ανιτ Τιμή	Καπιτ Τιμή	Τελ Τιμή	Τιμή κλεισ.	Όγκος
0.350	0.000	0.000	0.000	0.920	-	-	0.000	0.000	0.000	0.921	-	-	0.000	0.000	0.000	0.001	-	-	0.000	0.000	0.000	0.001	-	-	0.000	0.000	0.000	0.001		-	-	0.000	0.000	0.000	0.001	-	-
0.400	0.000	0.000	0.000	0.870	-	-	0.000	0.000	0.000	0.871	-	-	0.000	0.000	0.000	0.001	-	-	0.000	0.000	0.000	0.001	-	-	0.000	0.000	0.000	0.001	-	-	0.000	0.000	0.000	0.001	-	-	0.004
0.450	0.000	0.000	0.000	0.820	-	-	0.000	0.000	0.000	0.821	-	-	0.000	0.000	0.000	0.001	-	-	0.000	0.000	0.000	0.001	-	-	0.000	0.000	0.000	0.001	-	-	0.000	0.000	0.000	0.001	-	-	0.005
0.500	0.000	0.000	0.000	0.770	-	-	0.000	0.000	0.000	0.771	-	-	0.000	0.000	0.000	0.001	-	-	0.000	0.000	0.000	0.001	-	-	0.000	0.000	0.000	0.001	-	-	0.000	0.000	0.000	0.001	-	-	0.005
0.550	0.000	0.000	0.000	0.720	-	-	0.000	0.000	0.000	0.721	-	-	0.000	0.000	0.000	0.002	-	-	0.000	0.000	0.000	0.001	-	-	0.000	0.000	0.000	0.001	-	-	0.000	0.000	0.000	0.001	-	-	0.006
0.600	0.000	0.000	0.000	0.670	-	-	0.000	0.000	0.000	0.671	-	-	0.000	0.000	0.000	0.001	-	-	0.000	0.000	0.000	0.001	-	-	0.000	0.000	0.000	0.001	-	-	0.000	0.000	0.000	0.001	-	-	0.006
0.650	0.000	0.000	0.000	0.620	-	-	0.000	0.000	0.000	0.621	-	-	0.000	0.000	0.000	0.003	-	-	0.000	0.000	0.000	0.001	-	-	0.000	0.000	0.000	0.001	-	-	0.000	0.000	0.000	0.001	-	-	0.007
0.700	0.000	0.000	0.000	0.570	-	6	0.000	0.000	0.000	0.571	-	-	0.000	0.000	0.000	0.001	-	-	0.000	0.000	0.000	0.001	-	-	0.000	0.000	0.000	0.001	-	-	0.000	0.000	0.000	0.001	-	-	0.007
0.750	0.000	0.000	0.000	0.520	-	-	0.000	0.000	0.000	0.522	-	-	0.000	0.000	0.000	0.001	-	-	0.000	0.000	0.000	0.001	-	-	0.000	0.000	0.000	0.001	-	-	0.000	0.000	0.000	0.001	-	-	0.008
0.800	0.000	0.000	0.000	0.470	-	-	0.000	0.000	0.000	0.473	-	-	0.000	0.000	0.000	0.003	-	-	0.000	0.000	0.000	0.001	-	-	0.000	0.000	0.000	0.001	-	-	0.000	0.000	0.000	0.001	-	-	0.008
0.850	0.000	0.000	0.000	0.420	-	-	0.000	0.000	0.000	0.424	-	-	0.000	0.000	0.000	0.001	-	-	0.000	0.000	0.000	0.003	-	-	0.000	0.000	0.000	0.003	-	-	0.000	0.000	0.000	0.003	-	-	0.009
0.900	0.000	0.000	0.000	0.370	-	-	0.000	0.000	0.000	0.377	-	-	0.000	0.000	0.000	0.001	-	-	0.000	0.000	0.000	0.005	-	-	0.000	0.000	0.000	0.005	-	-	0.000	0.000	0.000	0.005	-	-	0.009
0.950	0.000	0.000	0.000	0.320	-	-	0.000	0.000	0.000	0.331	-	-	0.000	0.000	0.000	0.002	-	-	0.000	0.000	0.000	0.009	-	-	0.000	0.000	0.000	0.009	-	-	0.000	0.000	0.000	0.009	-	-	0.010
1.000	0.000	0.000	0.000	0.271	-	-	0.000	0.000	0.000	0.288	-	-	0.000	0.000	0.000	0.004	-	-	0.000	0.000	0.000	0.016	-	-	0.000	0.000	0.000	0.016	-	-	0.000	0.000	0.000	0.016	-	-	0.010
1.100	0.000	0.000	0.000	0.174	-	-	0.000	0.000	0.000	0.210	-	-	0.000	0.000	0.000	0.004	-	-	0.000	0.000	0.000	0.038	-	-	0.000	0.000	0.000	0.038	-	-	0.000	0.000	0.000	0.038	-	-	0.011
1.200	0.000	0.000	0.000	0.092	-	104	0.000	0.000	0.000	0.145	-	-	0.000	0.000	0.000	0.022	-	-	0.000	0.000	0.000	0.073	-	-	0.000	0.000	0.000	0.073	-	-	0.000	0.000	0.000	0.073	-	-	0.012
1.300	0.000	0.000	0.000	0.038	-	-	0.000	0.000	0.000	0.097	-	30	0.000	0.000	0.000	0.068	-	-	0.000	0.000	0.000	0.125	-	-	0.000	0.000	0.000	0.125	-	-	0.000	0.000	0.000	0.125	-	-	0.013
1.400	0.000	0.000	0.000	0.012	-	-	0.000	0.000	0.000	0.062	-	-	0.000	0.000	0.000	0.142	-	-	0.000	0.000	0.000	0.190	-	-	0.000	0.000	0.000	0.190	-	-	0.000	0.000	0.000	0.190	-	-	0.014
1.500	0.000	0.000	0.000	0.003	-	-	0.000	0.000	0.000	0.038	-	-	0.000	0.000	0.000	0.233	-	-	0.000	0.000	0.000	0.266	-	-	0.000	0.000	0.000	0.266	-	-	0.000	0.000	0.000	0.266	-	-	0.015
1.600	0.000	0.000	0.000	0.001	-	-	0.000	0.000	0.000	0.022	-	-	0.000	0.000	0.000	0.330	-	-	0.000	0.000	0.000	0.350	-	-	0.000	0.000	0.000	0.350	-	-	0.000	0.000	0.000	0.350	-	-	0.016
1.700	0.000	0.000	0.000	0.002	-	-	0.000	0.000	0.000	0.013	-	-	0.000	0.000	0.000	0.430	-	-	0.000	0.000	0.000	0.441	-	-	0.000	0.000	0.000	0.441	-	-	0.000	0.000	0.000	0.441	-	-	0.017
1.800	0.000	0.000	0.000	0.001	-	-	0.000	0.000	0.000	0.007	-	-	0.000	0.000	0.000	0.530	-	-	0.000	0.000	0.000	0.535	-	-	0.000	0.000	0.000	0.535	-	-	0.000	0.000	0.000	0.535	-	-	0.018
1.900	0.000	0.000	0.000	0.002	-	-					-	-	0.000	0.000	0.000	0.630	-	-					-	-	0.000	0.000	0.000		-	-					-	-	0.019
2.000	0.000	0.000	0.000	0.001	-	-					-	-	0.000	0.000	0.000	0.730	-	-					-	-	0.000	0.000	0.000		-	-					-	-	0.020
2.200	0.000	0.000	0.000	0.001	-	-					-	-	0.000	0.000	0.000	0.930	-	-					-	-	0.000	0.000	0.000		-	-					-	-	0.022
2.400	0.000	0.000	0.000	0.001	-	-					-	-	0.000	0.000	0.000	1.13	-	-					-	-	0.000	0.000	0.000		-	-					-	-	0.024
2.600	0.000	0.000	0.000	0.001	-	-					-	-	0.000	0.000	0.000	1.33	-	-					-	-	0.000	0.000	0.000		-	-					-	-	0.026
2.800	0.000	0.000	0.000	0.001	-	-					-	-	0.000	0.000	0.000	1.53	-	-					-	-	0.000	0.000	0.000		-	-					-	-	0.028
3.000	0.000	0.000	0.000	0.004	-	-					-	-	0.000	0.000	0.000	1.73	-	-					-	-	0.000	0.000	0.000		-	-					-	-	0.030
3.200	0.000	0.000	0.000	0.002	-	-					-	-	0.000	0.000	0.000	1.93	-	-					-	-	0.000	0.000	0.000		-	-					-	-	0.032
3.400	0.000	0.000	0.000	0.001	-	-					-	-	0.000	0.000	0.000	2.13	-	-					-	-	0.000	0.000	0.000		-	-					-	-	0.034
3.600	0.000	0.000	0.000	0.001	-	-					-	-	0.000	0.000	0.000	2.33	-	-					-	-	0.000	0.000	0.000		-	-					-	-	0.036
3.800	0.000	0.000	0.000	0.001	-	-					-	-	0.000	0.000	0.000	2.53	-	-					-	-	0.000	0.000	0.000		-	-					-	-	0.038
4.000	0.000	0.000	0.000	0.001	-	-					-	-	0.000	0.000	0.000	2.73	-	-					-	-	0.000	0.000	0.000		-	-					-	-	0.040
4.400	0.000	0.000	0.000	0.001	-	-					-	-	0.000	0.000	0.000	3.13	-	-					-	-	0.000	0.000	0.000		-	-					-	-	0.044
4.800	0.000	0.000	0.000	0.001	-	-					-	-	0.000	0.000	0.000	3.53	-	-					-	-	0.000	0.000	0.000		-	-					-	-	0.048

ΠΕΙΡΑΙΩΣ ΤΡΑΠΕΖΑ (ΚΟ)

(Μέγεθος Συμβολαίου: 100 Χρεόγραφα, Τρόπος Εξάσκησης: Αμερικάνικος, Φυσική Παράδοση)

	Δικαιώματα Αγοράς														Δικαιώματα Πώλησης																					
	Δεκέμβριος 2020						Ιανουάριος 2021						Λοιποί Μήνες		Δεκέμβριος 2020						Ιανουάριος 2021						Λοιποί Μήνες									
Τιμή Εξάσκησης	Άνοιγμα	Ανιψ. Τιμή	Κατωτ. Τιμή	Τελ. Τιμή	Τιμή κλεισ.	Όγκος	Ανοικτές θέσεις	Άνοιγμα	Ανιψ. Τιμή	Κατωτ. Τιμή	Τελ. Τιμή	Τιμή κλεισ.	Όγκος	Ανοικτές θέσεις	Όγκος	Ανοικτές θέσεις	Άνοιγμα	Ανιψ. Τιμή	Κατωτ. Τιμή	Τελ. Τιμή	Τιμή κλεισ.	Όγκος	Ανοικτές θέσεις	Άνοιγμα	Ανιψ. Τιμή	Κατωτ. Τιμή	Τελ. Τιμή	Τιμή κλεισ.	Όγκος	Ανοικτές θέσεις	Όγκος	Ανοικτές θέσεις	Τιμή Εξάσκησης			
Σύνολα:						0	110						0	30	0	10							0	0							0	0	0	0		
Αριθμός Πράξεων:						0							0		0								0.00								0		0			

Προϊόν Δανεισμού	Υποκείμενος Τίτλος	Πολυμερείς Συναλλαγές[1]					Διμερείς Συναλλαγές[2]		Δανεισμός Τίτλων μέσω ΟΤC[3]
		Ανοιχτές θέσεις[5]	Προσφερόμενη ποσότητα	Μ.Σ.Τ[4]	Όγκος συναλλαγών	Μ.Σ.Τ[4]	Όγκος συναλλαγών	Μ.Σ.Τ[4]	Όγκος συναλλαγών
ALPHABOR	ALPHA BANK (ΚΟ)	58,696	---	---	100,000	3.47%	---	---	41,156,868
TATTBOR	ATTICA BANK A.T.E. (ΚΟ)	14,300	---	---	---	---	---	---	370
CENERBOR	CENERGY HOLDINGS (ΚΑ)	---	---	---	---	---	---	---	---
EEEBOR	COCA-COLA HBC AG (ΚΟ)	1,047	---	---	---	---	---	---	70,546
EUROBBOR	EUROBANK HOLDINGS (ΚΟ)	54,457	---	---	75,000	3.72%	---	---	59,891,314
FFGRPBOR	FOLLI-FOLLIE (ΚΟ)	---	---	---	---	---	---	---	1,067,847
FOYRKBOR	FOURLIS ΣΥΜΜΕΤΟΧΩΝ (ΚΟ)	2,900	---	---	---	---	---	---	32,408
INTRKBOR	INTRACOM HOLDINGS (ΚΟ)	---	---	---	---	---	---	---	---
BELABOR	JUMBO (ΚΟ)	12,200	---	---	---	---	---	---	158,338
LAMDABOR	LAMDA DEVELOPMENT(ΚΟ)	---	---	---	---	---	2,000	0.01%	---
MIGBOR	MARFIN INVESTMENT GROUP (ΚΟ)	---	---	---	---	---	---	---	794,474
QUALBOR	QUALITY & RELIABILITY (ΚΟ)	---	---	---	---	---	---	---	---
TITCBOR	TITAN CEMENT (ΚΑ)	---	---	---	---	---	---	---	271,407
VIOBOR	VIOHALCO SA/NV (ΚΑ)	841	---	---	---	---	---	---	---
ADMIEBOR	ΑΔΜΗΕ ΣΥΜΜΕΤΟΧΩΝ Α.Ε. (ΚΟ)	1,476	---	---	---	---	---	---	225,769
AEGNBOR	ΑΕΡΟΠΟΡΙΑ ΑΙΓΑΙΟΥ (ΚΟ)	729	---	---	---	---	---	---	108,364
ALMYBOR	ΑΛΟΥΜΥΛ (ΚΟ)	---	---	---	---	---	---	---	---
GEKTERNABOR	ΓΕΚ ΤΕΡΝΑ (ΚΟ)	---	---	---	---	---	---	---	26,852
PPCBOR	ΔΕΗ (ΚΟ)	---	---	---	---	---	---	---	5,047,567
ETEBOB	ΕΘΝΙΚΗ ΤΡΑΠΕΖΑ (ΚΟ)	10,408	---	---	25,000	5.15%	---	---	9,793,997
ELLAKTORBOR	ΕΛΛΑΚΤΩΡ (ΚΟ)	20,216	---	---	---	---	---	---	206,898
EXAEBOR	ΕΛΛΗΝ. ΧΡΗΜΑΤΙΣΤΗΡΙΑ-Χ.Α. (ΚΟ)	1,000	---	---	---	---	---	---	305,431
ELPEBOR	ΕΛΛΗΝΙΚΑ ΠΕΤΡΕΛΑΙΑ (ΚΟ)	---	---	---	---	---	---	---	147,792
EYDAPBOR	ΕΥΔΑΠ (ΚΟ)	1,240	---	---	---	---	---	---	262,021
MOHBOR	ΜΟΤΟΡ ΟΪΛ (ΚΟ)	7,985	---	---	---	---	---	---	404,831
MYTILBOR	ΜΥΤΙΛΗΝΑΙΟΣ (ΚΟ)	49,300	---	---	---	---	---	---	39,243
PRABOR	ΟΛΠ (ΚΟ)	335	---	---	---	---	---	---	20,401
OPAPBOR	ΟΠΑΠ (ΚΟ)	6,332	---	---	---	---	---	---	1,378,950
HTOBOR	ΟΤΕ (ΚΟ)	3,000	---	---	---	---	---	---	578,426
TREIRBOR	ΠΕΙΡΑΙΩΣ ΤΡΑΠΕΖΑ (ΚΟ)	18,235	---	---	2,501	3.75%	---	---	16,170,456
PLAISBOR	ΠΛΑΙΣΙΟ COMPUTERS (ΚΟ)	---	---	---	---	---	---	---	4,000

Σημειώσεις Προϊόντων Δανεισμού

[1] - Πολυμερείς Συμβάσεις Δανειοδοσίας των μεθόδων 8-1, 8-2 και 8-3-3 (σύμφ. Με Αποφ.17 ΔΣ του Χρηματιστηρίου).

[2] - Διμερείς Συμβάσεις Δανειοδοσίας των μεθόδων 8-3-1 και 8-3-2 (σύμφ. Με Αποφ. 20 ΔΣ του Χρηματιστηρίου).

[3] - Τα στοιχεία Συναλλαγές Δανεισμού Τίτλων μέσω ΟΤC δηλώνονται από τους χειριστές ΣΑΤ και αφορούν τις ποσότητες που έχουν καταγραφεί στο ΣΑΤ έως και τη προηγούμενη εργάσιμη ημέρα.

[4] - Μ.Σ.Τ: - Μέση Σταθμισμένη Τιμή (ως προς τα τεμάχια)

[5] - Τα στοιχεία αφορούν σε ανοιχτές θέσεις πριν την έναρξη της συνεδρίασης

Προϊόν Δανεισμού	Υποκείμενος Τίτλος	Πολυμερείς Συναλλαγές[1]					Διμερείς Συναλλαγές[2]		Δανεισμός Τίτλων μέσω ΟΤC[3]
		Ανοιχτές θέσεις[5]	Προσφερόμενη ποσότητα	Μ.Σ.Τ[4]	Όγκος συναλλαγών	Μ.Σ.Τ[4]	Όγκος συναλλαγών	Μ.Σ.Τ[4]	Όγκος συναλλαγών
SARBOR	ΣΑΡΑΝΤΗΣ ΓΡ. (ΚΟ)	---	---	---	---	---	---	---	23,390
TENERGYBOR	ΤΕΡΝΑ ΕΝΕΡΓΕΙΑΚΗ (ΚΟ)	19,218	---	---	14,000	3.63%	---	---	99,624

Σημειώσεις Προϊόντων Δανεισμού

[1] - Πολυμερείς Συμβάσεις Δανειοδοσίας των μεθόδων 8-1, 8-2 και 8-3-3 (σύμφ. Με Αποφ.17 ΔΣ του Χρηματιστηρίου).

[2] - Διμερείς Συμβάσεις Δανειοδοσίας των μεθόδων 8-3-1 και 8-3-2 (σύμφ. Με Αποφ. 20 ΔΣ του Χρηματιστηρίου).

[3] - Τα στοιχεία Συναλλαγές Δανεισμού Τίτλων μέσω ΟΤC δηλώνονται από τους χειριστές ΣΑΤ και αφορούν τις ποσότητες που έχουν καταγραφεί στο ΣΑΤ έως και τη προηγούμενη εργάσιμη ημέρα.

[4] - Μ.Σ.Τ: - Μέση Σταθμισμένη Τιμή (ως προς τα τεμάχια)

[5] - Τα στοιχεία αφορούν σε ανοιχτές θέσεις πριν την έναρξη της συνεδρίασης

Κωδικό και ονομασίες Κλάδων Οικονομικής Δραστηριότητας του Χρηματιστηρίου Αθηνών

12003 - Διαπραγματεύσιμα Αμοιβαία Κεφάλαια	10101010 Υπηρεσίες Ηλεκτρονικών Υπολογιστών
10101015 Λογισμικό	10102030 Υλικό Υπολογιστών
15101010 Εξοπλισμός Τηλεπικοινωνιών	15102015 Υπηρεσίες Τηλεπικοινωνιών
20101010 Υγειονομικές Μονάδες	20101025 Υπηρεσίες Υγείας
20102010 Ιατρικός Εξοπλισμός	20103015 Φαρμακευτικά Προϊόντα
30101010 Τράπεζες	30202000 Διαφοροποιημένες Χρηματοοικονομικές Υπηρεσίες
30202010 Διαχείριση Κεφαλαίων & Θεματοφύλακες	30202015 Επενδυτικές Υπηρεσίες
30302010 Γενικές Ασφάλειες	30302015 Μεσίτες Ασφαλίσεων
35101010 Συμμετοχές & Ανάπτυξη Ακίνητης Περιουσίας	35101015 Υπηρεσίες Ακίνητης Περιουσίας
35102000 Διαφοροποιημένες Α.Ε.Ε.Α.Π.	35102030 Α.Ε.Ε.Α.Π. Επαγγελματικών Χώρων
40201040 Υπηρεσίες Ενοικίασης και Χρηματοδοτικής Μίσθωσης	40202010 Κατασκευή Κατοικιών
40202015 Έπιπλα	40202020 Οικιακές Συσκευές
40203040 Ηλεκτρονική Ψυχαγωγία	40203045 Παιχνίδια
40204020 Ρούχα και Αξεσουάρ	40301010 Ψυχαγωγία
40301030 Εκδόσεις	40301035 Ραδιοτηλεοπτικοί Φορείς
40401010 Διαφοροποιημένοι Έμποροι	40401020 Εμπόριο Ενδυμάτων
40401025 Εμπόριο Προϊόντων Οικιακής Βελτίωσης	40401030 Εξειδικευμένο Λιανικό Εμπόριο
40501010 Αεροπορικές Εταιρείες	40501015 Ταξίδια & Τουρισμός
40501020 Τυχερά Παιχνίδια	40501025 Ξενοδοχεία & Πανσιόν
45101015 Απόσταση & Οινόπαραγωγή	45101020 Αναψυκτικά
45102010 Γεωργεία, Αλιεία, Εκτροφή και Φυτείες	45102020 Τρόφιμα
45103010 Καπνός	45201010 Λιανικό & Χονδρικό Εμπόριο Τροφίμων
45201020 Είδη Προσωπικής Φροντίδας	50101010 Κατασκευές
50101030 Τσιμέντα	50101035 Άλλα Οικοδομικά Υλικά
50202010 Ηλεκτρικά Εξαρτήματα	50203000 Διαφοροποιημένες Βιομηχανίες
50203015 Πλαστικά	50203030 Υλικά Συσκευασίας
50204000 Μηχανήματα Βιομηχανικού Εξοπλισμού	50204020 Μηχανήματα Κατασκευών
50205010 Προμηθευτές Βιομηχανίας	50205020 Υποστηρικτικές Υπηρεσίες προς Επιχειρήσεις
50205030 Υπηρεσίες Μαζικής Εκτύπωσης	50206015 Εμπορικά Οχήματα & Ανταλλακτικά
50206030 Θαλάσσιες Μεταφορές	50206060 Υπηρεσίες Μεταφορών
55101000 Διαφοροποιημένα Υλικά	55101020 Κλωστοϋφαντουργικά Προϊόντα
55102000 Ορυχεία	55102010 Σίδηρος & Χάλυβας
55102015 Μεταλλουργία	55102035 Αλουμίνιο
60101000 Καθετοποιημένες Εταιρ. Πετρελαίου & Φυσικού Αερίου	60101020 Διυλιστήρια & Εμπορία Πετρελαιοειδών
65101010 Εναλλακτική Ηλεκτρική Ενέργεια	65101015 Συμβατική Ηλεκτρική Ενέργεια
65102030 Ύδρευση	



ATHEX
Athens Stock Exchange

Λεωφ. Αθηνών 110 104 42 Αθήνα
110, Athinon Ave. GR 104 42 Athens
tel. (+30)210-33.66.800, fax (+30)210-33.66.101
www.athexgroup.gr