

20

Ημερήσιο Δελτίο
Συναλλακτικής Δραστηριότητας

Daily Official List
of Trading Activity

Δευτέρα, 14 Δεκεμβρίου, 2020

Έτος: 141 Αύξων Αριθμός Συνεδρίασης: 238



ATHEXGROUP
Athens Exchange Group

Αποποίηση Ευθύνης:

Η εταιρεία Ελληνικά Χρηματιστήρια-Χρηματιστήριο Αθηνών Ανώνυμη Εταιρεία Συμμετοχών καταβάλλει κάθε δυνατή προσπάθεια ώστε να διασφαλίσει ότι οι πληροφορίες και τα λοιπά στοιχεία που εμφανίζονται στο Ημερήσιο Δελτίο Τιμών (Η.Δ.Τ.) είναι ορθά και πλήρη αλλά δεν έχει καμία ευθύνη για ενδεχόμενο λάθος ή παράλειψη στοιχείων και / ή ευθύνη σχετικά με την ακρίβεια, αξιοπιστία, επικαιροποίηση και πληρότητα των παραπάνω πληροφοριών και στοιχείων ή ευθύνη προερχόμενη άμεσα ή έμμεσα από την χρήση των παραπάνω πληροφοριών.

Η Εταιρία δεν έχει καμία ευθύνη για την ακρίβεια των στοιχείων που περιλαμβάνονται στις ανακοινώσεις των εισηγμένων εταιρειών. Πιθανές προσβολές δικαιωμάτων τρίτων από το περιεχόμενο των ανακοινώσεων συνιστούν αποκλειστική ευθύνη του αποστολέα των ανακοινώσεων.

Όλα τα αναγραφόμενα στο Η.Δ.Τ. στοιχεία παρέχονται μόνο για τους σκοπούς της πληροφόρησης και δεν συνιστούν παροχή επενδυτικών συμβουλών ή πρόσκληση για επένδυση σε κινητές αξίες που διαπραγματεύονται στο Χρηματιστήριο Αθηνών.

Αναγνωρίζεται και συμφωνείται ότι όλα τα δικαιώματα επί των πληροφοριών που εμφανίζονται στο Η.Δ.Τ. θα αποτελούν κυριότητα της εταιρίας και οποιοδήποτε άλλο δικαίωμα συμπεριλαμβανομένου του δικαιώματος πνευματικής ιδιοκτησίας, σήματος κλπ. ανήκουν στο Χρηματιστήριο Αθηνών.

Τα ανωτέρω στοιχεία αποτελούν ιδιοκτησία της Εταιρίας και προστατεύονται σύμφωνα με τις διατάξεις περί πνευματικής ιδιοκτησίας. Απαγορεύεται α) η με οποιοδήποτε τρόπο ή μέσο αναπαραγωγή, αναδημοσίευση, τροποποίηση, αντιγραφή, πώληση, μετάδοση ή διανομή του συνόλου ή μέρους τους, χωρίς αναφορά στην πηγή και β) η εμπορική εκμετάλλευση των στοιχείων από τρίτους.

Η Εταιρία δεν φέρει καμία ευθύνη προερχόμενη άμεσα ή έμμεσα από χρήση ή τυχόν αλλοίωση των ανωτέρω στοιχείων όταν αυτά χρησιμοποιούνται από

Ελληνικά Χρηματιστήρια - Χρηματιστήριο Αθηνών Α.Ε. Συμμετοχών

Λεωφόρος Αθηνών 110, 10442 Αθήνα, Τηλ: (210) 33.66.800, Fax: (210) 32.13.938

www.athexgroup.gr

Χρηματιστηριακό Κέντρο Θεσσαλονίκης

Κατούνη 16-18, Θεσ/νίκη 546 25, Τηλ: (2310) 567.667, Fax: (2310) 530.455

Συνεγγυητικό Κεφάλαιο Εξασφάλισης Επενδυτικών Υπηρεσιών

Φειδίου 14-16, Αθήνα 106 78, Τηλ: (210) 33.04.682, Fax: (210) 33.04.155

Επιτροπή Κεφαλαιαγοράς

Κολοκοτρώνη 1 & Σταδίου 1, Αθήνα 105 62, Τηλ: (210) 33.77.100, Fax: (210) 33.77.173

Πίνακας Περιεχομένων

Ενότητα 1: Στατιστικά Στοιχεία Χρεογράφων, Παραγώγων και Δανεισμού

- Οι Αγορές Χρεογράφων Παραγώγων Δανεισμού
- Χρηματιστηριακοί Δείκτες
- Αναλυτικά Στοιχεία Συναλλαγών Αγοράς Χρεογράφων
- Στοιχεία Συναλλαγών Κλάδων Χρηματιστηρίου Αθηνών & Χρηματοοικονομικών Προϊόντων (Δ.Α.Κ.)
- Οι 10 Μετοχές με τη μεγαλύτερη Άνοδο & Πτώση
- Αναλυτικά Στοιχεία Συναλλαγών Αγοράς Παραγώγων

Ενότητα 2: Αναλυτικά Στοιχεία Συναλλαγών Χρεογράφων

- Αναλυτικά Στοιχεία Συναλλαγών Χρεογράφων
- Σημειώσεις Χρεογράφων

Ενότητα 3: Στοιχεία Συναλλαγών Χρεογράφων

- Στοιχεία Συναλλαγών Πακέτων
- Στοιχεία Συναλλαγών Δικαιωμάτων

- Στοιχεία Δανεισμού Τίτλων
- Στοιχεία Συναλλαγών Εκποιήσεων
- Στοιχεία Συναλλαγών Εκποιήσεων Ενσώματων Ονομαστικών Μετοχών
- Στοιχεία Ενεργητικού Διαπραγματεύσιμων Αμοιβαίων Κεφαλαίων (Δ.Α.Κ.)
- Χαρακτηριστικά Διαπραγματεύσιμων Αμοιβαίων Κεφαλαίων (Δ.Α.Κ.)

Ενότητα 4: Ανακοινώσεις

Ενότητα 5: Ομόλογα Διαπραγματεύσιμα στην Αγορά Αξιών Σταθερού Εισοδήματος

- Ομολογιακά Δάνεια Επιχειρήσεων – Οργανωμένη Αγορά (Μετατρέψιμα)
- Ομολογιακά Δάνεια Επιχειρήσεων – Οργανωμένη Αγορά (Μη Μετατρέψιμα)
- Ομόλογα Ελληνικού Δημοσίου
- Έντοκα Γραμμάτια & Zero Coupon Ομόλογα Ελληνικού Δημοσίου
- Ομόλογα Ελληνικού Δημοσίου Διαπραγματεύσιμα με τη Μέθοδο Εκφώνησης - Αντιφώνησης
- Ομόλογα Κρατικών Τραπεζών

Ενότητα 6: Πρόσθετα Στοιχεία Ενημέρωσης

- Πίνακας Μελών Χρηματιστηρίου Αθηνών και Μελών ΕΤ.ΕΚ.
- Πίνακας Μετοχών Υπό Ειδική Διαπραγμάτευση
- Γνωστοποιήσεις Συναλλαγών - Κατάλογος Υπόχρεων Προσώπων

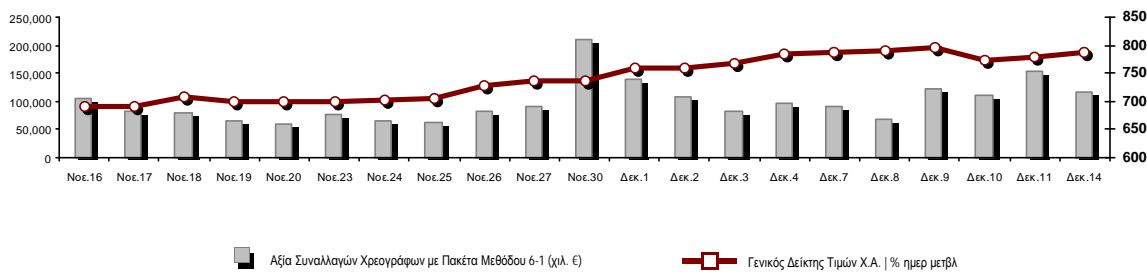
Ενότητα 7: Αναλυτικά Στοιχεία Συναλλαγών Αγοράς Παραγώγων

- Συμβόλαια Μελλοντικής Εκπλήρωσης σε Δείκτες
- Συμβόλαια Μελλοντικής Εκπλήρωσης σε Μετοχές
- Δικαιώματα Προαίρεσης σε Δείκτες
- Δικαιώματα Προαίρεσης σε Μετοχές
- Στοιχεία Συναλλαγών Προϊόντων Δανεισμού

Παράρτημα Α: Κωδικοί και ονομασίες Κλάδων Οικονομικής Δραστηριότητας του Χρηματιστηρίου Αθηνών

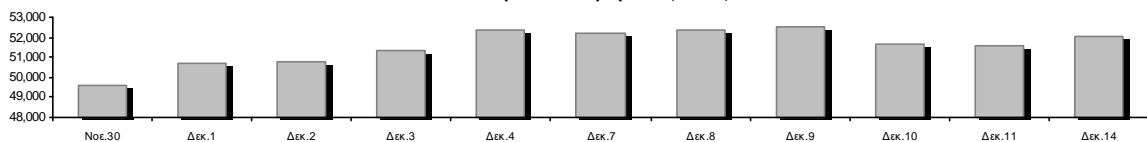
Οι Αγορές Χρεογράφων Παραγώγων Δανεισμού

Γενικός Δείκτης Τιμών και Αξία Συναλλαγών Μετοχών και Παραγώγων

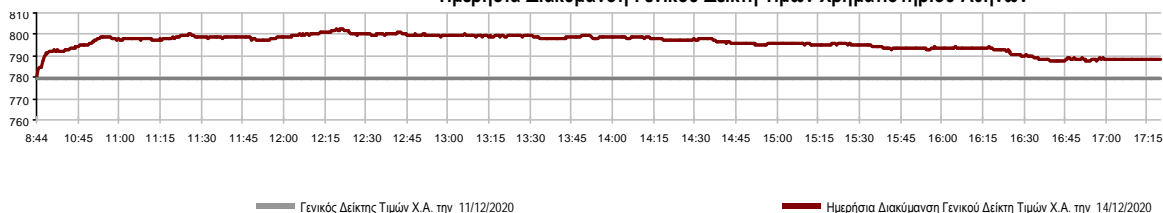


Κεφαλαιοποίηση Χ.Α. (εκατ €) **:	52,024.21		Συνολικές Ανοικτές Θέσεις σε Παράγωγα	352,334
Ημερήσια μεταβολή: εκατ. € %	476.69	0.92%	Ανοικτές θέσεις σε ΣΜΕ επί Δεικτών % ημερ μετβλ	5,720 -1.07%
Μέση ετήσια Κεφ/ποίηση: εκατ. € % Μετβλ. Μέση προηγ. έτος	47,153.69	-13.93%	Ανοικτές θέσεις σε ΣΜΕ επί μετοχών % ημερ μετβλ	342,128 0.61%
Γενικός Δείκτης Τιμών Χ.Α. % ημερ μετβλ	788.02	1.15%	Ανοικτές θέσεις σε Δικαιώματα επί Δεικτών % ημερ μετβλ	2,587 0.39%
Κεφαλαιοποίηση Γενικού Δείκτη (εκατ. €)	46,439.35		Ανοικτές θέσεις σε Δικαιώματα επί μετοχών % ημερ μετβλ	1,899 -2.06%
Ημερήσια μεταβολή (εκατ. €)	452.53			
Αξία Συναλλαγών Χρεογράφων με Πακέτα Μεθόδου 6-1 (χιλ. €)	117,265.22		Πλήθος Συμβολαίων Παραγώγων:	107,108
Ημερήσια μεταβολή: %	-35,286.88	-23.13%	Ημερήσια μεταβολή: τμχ %	-20,073 -15.78%
Μέση Αξία Συν/γών ΥΙD: χιλ. € % Μετβλ Μέση προηγ. έτος	63,722.55	-3.17%	Μέσος Όγκος Συμβ. ΥΙD: % Μετβλ Μέσο προηγ. Έτος	38,799 -7.39%
Αξία Συναλλαγών Πακέτων Μεθόδου 6-1 (χιλ. €)	36,874.05		Πλήθος Πράξεων Παραγώγων:	5,831
Αξία Συναλλαγών Πακέτων Μεθόδου 6-2 & 6-3 (χιλ. €)	0.00		Ημερήσια μεταβολή: πλήθος %	-71 -1.20%
Αξία Συναλλαγών Ομολόγων (χιλ.€)	585.01		Μέσο Πλήθος Πράξεων ΥΙD: % Μετβλ Μέσο προηγ. Έτος	2,632 -7.63%
Όγκος Συναλλαγών Χρεογράφων με Πακέτα Μεθόδου 6-1 (χιλ. Τμχ)	56,417.62		Συνολικές Ανοικτές Θέσεις σε Δανεισμό	269,602
Ημερήσια μεταβολή: χιλ. τμχ %	-26,886.46	-32.28%	Ημερήσια μεταβολή: τμχ %	-283,278 -51.24%
Μέσος Όγκος Συν/γών ΥΙD: % Μετβλ Μέσο προηγ. Έτος	41,307.34	30.11%	Πλήθος Συναλλαγών Δανεισμού (Πολυμερής/Διμερής)	25,913
Όγκος Συναλλαγών Πακέτων Μεθόδου 6-1 (χιλ. Τεμάχια)	3,008.31		Ημερήσια μεταβολή: τμχ %	22,213
Όγκος Συναλλαγών Πακέτων Μεθόδου 6-2 & 6-3 (χιλ. Τεμάχια)	0.00		Πλήθος Πολυμερών Συναλλαγών	25,913
Όγκος Συναλλαγών Ομολόγων	585,000		Πλήθος Διμερών Συναλλαγών	0
Πλήθος Πράξεων Χρεογράφων με Πακέτα Μεθόδου 6-1	43,096		Πλήθος Πράξεων Δανεισμού:	13
Ημερήσια μεταβολή: πλήθος %	-5,121	-10.62%	Ημερήσια μεταβολή: %	3
Μέσο Πλήθος Πράξεων ΥΙD: % Μετβλ Μέσο προηγ. Έτος	32,598	20.07%	Πλήθος Πράξεων Πολυμερών Συναλλαγών	13
Πλήθος πακέτων Μεθόδου 6-1	6		Πλήθος Πράξεων Διμερών Συναλλαγών	0
Πλήθος πακέτων Μεθόδου 6-2 & 6-3	0			
Πλήθος συναλλαγών Ομολόγων	49			

Κεφαλαιοποίηση Χ.Α. (εκατ €) **



Ημερήσια Διακύμανση Γενικού Δείκτη Τιμών Χρηματιστηρίου Αθηνών



Χρηματιστηριακοί Δείκτες

Όνομασία Δείκτη	14/12/2020	11/12/2020	Δ μον.	Δ %	Κατώτερη	Ανώτερη	Κατ.έτους	Ανωτ.έτους	Ετησ. μεταβ.
Γενικός Δείκτης Τιμών Χ.Α.	788.02 #	779.04	8.98	1.15%	779.04	802.27	469.55	949.20	-14.03% Ε
FTSE/Χ.Α. Large Cap	1,885.61 #	1,864.89	20.72	1.11%	1,864.89	1,922.78	1,135.79	2,371.26	-17.95% Ε
FTSE/Χ.Α. Mid Cap	1,070.87 #	1,057.94	12.93	1.22%	1,057.94	1,085.54	659.09	1,298.86	-10.40% Ε
FTSE/Χ.Α.-Χ.Α.Κ. Τραπεζικός Δείκτης	381.16 #	373.35	7.81	2.09%	373.35	397.57	167.93	673.55	-43.11% Ε
FTSE/Χ.Α. Υψηλής Μερισματικής Απόδοσης	2,672.42 #	2,671.65	0.77	0.03%	2,671.65	2,714.08	1,730.40	3,015.23	-9.15% Ε
FTSE/Χ.Α. Διεθνούς Δραστηριοποίησης Plus	2,039.21 #	2,019.99	19.22	0.95%	2,019.99	2,061.77	1,269.53	2,435.50	-12.05% Ε
FTSE/Χ.Α. Mid & Small Cap Θεμελιωδών Μεγεθών	2,918.20 #	2,885.77	32.43	1.12%	2,884.36	2,918.20	2,028.59	3,205.70	-1.93% Ε
Δείκτης ATHEX Select Plus	2,975.82 #	2,930.57	45.25	1.54%	2,930.57	3,003.63	1,698.34	3,182.42	-0.73% Ε
Δείκτης ATHEX Select	2,824.74 #	2,812.88	11.86	0.42%	2,812.88	2,871.80	1,734.15	3,581.16	-13.70% Ε
FTSE/Χ.Α. Δείκτης Αγοράς	460.95 #	455.75	5.20	1.14%	455.75	469.04	282.92	587.56	-18.97% Ε
Δείκτης FTSE Med	4,382.97 #	4,378.03	4.94	0.11%			3,062.99	5,342.28	-11.97% Ε
Δείκτης Συνολικής Απόδοσης Γενικού Δείκτη Χ.Α.	1,324.49 #	1,309.40	15.09	1.15%	1,309.40	1,348.45	770.25	1,557.05	-11.43% Ε
FTSE/Χ.Α. Large Cap Συνολικής Απόδοσης	2,892.99 #	2,861.20	31.79	1.11%			1,760.89	3,542.27	-15.24% Ε
FTSE/Χ.Α. Mid Cap Συνολικής Απόδοσης	1,342.57 #	1,326.36	16.21	1.22%			818.92	1,582.98	-7.85% Ε
FTSE/Χ.Α.-Χ.Α.Κ. Τραπεζικός Δείκτης Συνολ. Αποδ.	333.90 #	327.06	6.84	2.09%			155.77	588.56	-43.09% Ε
Ελληνικός Δείκτης Mid & Small Cap	1,173.25 #	1,161.16	12.09	1.04%	1,161.16	1,188.62	701.19	1,312.90	-6.40% Ε
FTSE/Χ.Α. Τράπεζες	503.60 #	493.29	10.31	2.09%	493.29	525.29	221.87	889.92	-43.11% Ε
FTSE/Χ.Α. Ασφάλειες	1,785.84 Ε	1,801.79	-15.95	-0.89%	1,785.84	1,861.58	1,076.29	2,088.80	-11.81% Ε
FTSE/Χ.Α. Χρηματοοικονομικές Υπηρεσίες	785.86 #	776.65	9.21	1.19%	776.65	805.66	480.39	1,123.81	-21.17% Ε
FTSE/Χ.Α. Βιομηχανικά Προϊόντα & Υπηρεσίες	2,897.75 #	2,855.35	42.40	1.48%	2,855.35	2,917.34	1,302.84	2,917.34	13.12% #
FTSE/Χ.Α. Εμπόριο	48.33 #	48.23	0.10	0.21%	48.23	49.32	38.18	75.77	-30.60% Ε
FTSE/Χ.Α. Ακίνητης Περιουσίας	4,673.34 #	4,569.47	103.87	2.27%	4,569.47	4,707.70	2,945.19	5,826.74	-14.49% Ε
FTSE/Χ.Α. Καταναλωτικά Προϊόντα & Υπηρεσίες	7,653.18 Ε	7,680.47	-27.29	-0.36%	7,641.81	7,795.83	5,596.91	10,280.00	-21.99% Ε
FTSE/Χ.Α. Τρόφιμα & Ποτά	9,593.44 #	9,399.32	194.12	2.07%	9,399.28	9,688.83	5,768.28	13,004.12	-14.83% Ε
FTSE/Χ.Α. Πρώτες Ύλες	5,947.14 Ε	5,985.38	-38.24	-0.64%	5,941.85	6,209.60	2,713.19	7,435.44	-7.91% Ε
FTSE/Χ.Α. Κατασκευές & Υλικά	2,623.56 #	2,579.62	43.94	1.70%	2,579.62	2,645.49	1,403.78	3,344.96	-14.91% Ε
FTSE/Χ.Α. Ενέργεια	2,996.98 #	2,967.15	29.83	1.01%	2,967.15	3,046.97	2,039.22	5,154.35	-40.64% Ε
FTSE/Χ.Α. Ταξίδια & Αναψυχή	1,663.94 #	1,640.39	23.55	1.44%	1,636.46	1,674.11	904.20	2,084.49	-14.22% Ε
FTSE/Χ.Α. Τεχνολογία	992.86 #	957.89	34.97	3.65%	957.89	1,004.28	537.98	1,029.21	10.26% #
FTSE/Χ.Α. Τηλεπικοινωνίες	3,581.46 Ε	3,606.20	-24.74	-0.69%	3,581.46	3,679.78	2,480.07	4,027.57	-8.76% Ε
FTSE/Χ.Α. Υπηρεσίες Κοινής Ωφέλειας	4,442.78 Ε	4,462.63	-19.85	-0.44%	4,442.78	4,549.73	1,865.80	4,549.73	39.47% #
FTSE/Χ.Α. Υγεία	443.45 ~	443.45	0.00	0.00%	443.45	443.45	395.48	508.96	-12.16% Ε
Δείκτης Όλων των Μετοχών Χ.Α.	182.73 #	181.07	1.66	0.92%	182.73	182.73	122.81	223.49	-15.27% Ε
Ελληνικός Δείκτης Εταιρικών Ομολόγων	121.74 Ε	121.84	-0.10	-0.08%			106.56	121.84	1.22% #
Ελληνικός Δείκτης Τιμών Εταιρικών Ομολόγων	93.77 Ε	93.86	-0.09	-0.09%			84.04	96.15	-2.02% Ε

Σημείωση 1: Το κλείσιμο των Δεικτών FTSE/Med 100, Ελληνικός Δείκτης Εταιρικών Ομολόγων και, Ελληνικός Δείκτης Τιμών Εταιρικών Ομολόγων αφορούν την συνεδρίαση της 10/12/2020.

Σημείωση 2: Ο Ελληνικός Δείκτης Mid & Small Cap είναι Customized δείκτης υπολογιζόμενος από το Χρηματιστήριο Αθηνών.

Αναλυτικά Στοιχεία Συναλλαγών Αγοράς Χρεογράφων

	Όλα τα Χρεόγραφα	Κύρια Αγορά	Επιτήρηση	Διαπραγματεύσιμα Αμοιβαία Κεφάλαια
Σύνολα	126	110	15	1
Ανοδικές / Καθοδικές / Σταθερές:	71 / 43 / 12	64 / 40 / 6	6 / 3 / 6	1 / 0 / 0
Κεφαλαιοποίηση Χ.Α. (εκατ €) **	52,024.21	51,725.60	298.61	
Μέση Ημερήσια Αξία Συν/γών (χιλ. €)	63,722.55	63,691.53	79.55	41.47
Αξία Συναλλαγών	117,265.22	117,030.95	209.01	25.26
Κύριος Πίνακας:	80,391.17	80,156.90	209.01	25.26
Προσυμφωνημένων Συναλλαγών 6_1_2_3:	36,874.05	36,874.05	0.00	0.00
Πίνακας Εκποιήσεων:	0.00	0.00	0.00	0.00
Πίνακας Ειδικών Όρων:	0.00	0.00	0.00	0.00
Μέσος Ημερήσιος Όγκος Συναλλαγών	41,307,338	40,746,723	589,179	2,284
Όγκος Συναλλαγών	56,417,623	54,576,593	1,839,704	1,326
Κύριος Πίνακας:	53,409,318	51,568,288	1,839,704	1,326
Προσυμφωνημένων Συναλλαγών 6_1_2_3:	3,008,305	3,008,305	0	0
Πίνακας Εκποιήσεων:	0	0	0	0
Πίνακας Ειδικών Όρων:	0	0	0	0
Μέσο Ημερήσιο Πλήθος Πράξεων	32,598	32,447	149	3
Αριθμός Πράξεων	43,096	42,666	421	9
Κύριος Πίνακας:	43,090	42,660	421	9
Προσυμφωνημένων Συναλλαγών 6_1_2_3:	6	6	0	0
Πίνακας Εκποιήσεων:	0	0	0	0
Πίνακας Ειδικών Όρων:	0	0	0	0

Στοιχεία Συναλλαγών Κλάδων Χρηματιστηρίου Αθηνών & Χρηματοοικονομικών Προϊόντων (Δ.Α.Κ.)

Κωδικός	Κλάδοι	Ανοδικές / Καθοδικές / Σταθερές	Αριθμός Πράξεων	Όγκος Συναλλαγών	Αξία Συναλλαγών	% στη Συνολική Αξία
12000	- Χρηματοοικονομικά Προϊόντα	1 / 0 / 0	9	1,326	25,257.62	0.02%
3510	- Ακίνητη Περιουσία	5 / 1 / 2	799	202,997	1,264,846.59	1.08%
3030	- Ασφάλειες	0 / 1 / 0	61	9,970	45,532.07	0.04%
5020	- Βιομηχανικά Προϊόντα & Υπηρεσίες	10 / 7 / 1	3,286	1,452,157	5,879,948.92	5.01%
4040	- Εμπόριο	4 / 3 / 0	508	118,231	360,014.63	0.31%
6010	- Ενέργεια	3 / 1 / 0	2,589	525,944	4,946,152.05	4.22%
4020	- Καταναλωτικά Προϊόντα & Υπηρεσίες	3 / 6 / 1	1,598	970,589	2,504,200.80	2.14%
5010	- Κατασκευές & Υλικά Κατασκευών	9 / 3 / 0	3,393	1,917,416	4,142,954.76	3.53%
4030	- Μέσα Ενημέρωσης	0 / 1 / 0	19	18,484	4,988.94	0.00%
4520	- Προσωπική Φροντίδα, Φάρμακα & Παντοπωλεία	1 / 2 / 0	362	92,470	450,607.46	0.38%
5510	- Πρώτες Ύλες	9 / 3 / 3	1,028	469,083	989,759.90	0.84%
4050	- Ταξίδια και Αναψυχή	3 / 2 / 2	1,784	1,294,208	5,840,590.91	4.98%
1010	- Τεχνολογία	7 / 2 / 0	668	165,207	608,180.60	0.52%
1510	- Τηλεπικοινωνίες	1 / 2 / 1	3,115	958,872	8,236,983.73	7.02%
3010	- Τράπεζες	4 / 2 / 0	18,890	37,400,680	37,702,795.52	32.15%
4510	- Τρόφιμα, Ποτά & Καπνοβιομηχανίες	5 / 2 / 1	402	92,075	1,138,191.68	0.97%
2010	- Υγεία	1 / 1 / 1	62	20,805	15,982.33	0.01%
6510	- Υπηρεσίες Κοινής Ωφέλειας	2 / 3 / 0	3,139	3,838,406	41,932,197.35	35.76%
3020	- Χρηματοοικονομικές Υπηρεσίες	3 / 1 / 0	1,384	6,868,703	1,176,034.29	1.00%

Οι 10 Μετοχές με τη μεγαλύτερη Άνοδο & Πτώση

Κύρια Αγορά

Μετοχές με τη μεγαλύτερη Θετική μεταβολή τιμής	Τιμή κλεισ.	Μεταβ.	Μετοχές με τη μεγαλύτερη Αρνητική μεταβολή τιμής	Τιμή κλεισ.	Μεταβ.
ΡΕΒΟΪΛ (ΚΟ)	0.856	11.17% #	ΤΕΡΝΑ ΕΝΕΡΓΕΙΑΚΗ (ΚΟ)	12.84	-3.75% α
ΕΛΒΕ Α.Β.Ε.Ε. (ΚΟ)	6.65	9.02% #	ΚΤΗΜΑ Κ. ΛΑΖΑΡΙΔΗ (ΚΟ)	1.15	-2.13% α
ΠΑΪΡΗΣ ΠΛΑΣΤΙΚΩΝ (ΚΟ)	0.695	8.59% #	A.S. COMPANY (ΚΟ)	1.96	-2.00% α
ΕΛΛΑΚΤΩΡ (ΚΟ)	1.471	7.77% #	ΑΤΤΙΚΑ BANK Α.Τ.Ε. (ΚΟ)	0.2255	-1.96% α
ΙΚΤΙΝΟΣ ΕΛΛΑΣ (ΚΟ)	0.68	5.59% #	ΠΛΑΙΣΙΟ COMPUTERS (ΚΟ)	3.47	-1.70% α
ΕΚΤΕΡ (ΚΟ)	0.946	5.11% #	ΑΤΤΙΚΑ ΣΥΜΜΕΤΟΧΩΝ (ΚΟ)	0.89	-1.33% α
QUEST ΣΥΜΜΕΤΟΧΩΝ (ΚΟ)	10.15	4.64% #	ΚΡΙ - ΚΡΙ (ΚΟ)	6.32	-1.25% α
ΠΕΙΡΑΙΩΣ ΤΡΑΠΕΖΑ (ΚΟ)	1.2725	4.30% #	ΟΛΘ (ΚΟ)	23.7	-1.25% α
SENERGY HOLDINGS (ΚΑ)	1.718	4.12% #	EUROBANK HOLDINGS (ΚΟ)	0.573	-1.10% α
ΜΟΤΟΔΥΝΑΜΙΚΗ (ΚΟ)	1.16	4.04% #	ΒΙΟΗΑΛCO SA/NV (ΚΑ)	3.66	-1.08% α

Μετοχές με τη μεγαλύτερη Αξία Συναλλαγών	Αξία (χιλ. €)	Μεταβ.	Μετοχές με το μεγαλύτερο Όγκο Συναλλαγών	Όγκος	Μεταβ.
ΤΕΡΝΑ ΕΝΕΡΓΕΙΑΚΗ (ΚΟ)	38,515.23	-3.75% α	ALPHA BANK (ΚΟ)	15,990,986	3.51% #
ALPHA BANK (ΚΟ)	15,538.01	3.51% #	EUROBANK HOLDINGS (ΚΟ)	12,114,764	-1.10% α
ΕΘΝΙΚΗ ΤΡΑΠΕΖΑ (ΚΟ)	9,789.57	4.03% #	MARFIN INVESTMENT GROUP (ΚΟ)	6,631,055	0.63% #
ΟΤΕ (ΚΟ)	8,022.63	-0.69% α	ΕΘΝΙΚΗ ΤΡΑΠΕΖΑ (ΚΟ)	4,644,866	4.03% #
EUROBANK HOLDINGS (ΚΟ)	7,150.51	-1.10% α	ΠΕΙΡΑΙΩΣ ΤΡΑΠΕΖΑ (ΚΟ)	3,805,214	4.30% #
ΠΕΙΡΑΙΩΣ ΤΡΑΠΕΖΑ (ΚΟ)	4,898.32	4.30% #	ΤΕΡΝΑ ΕΝΕΡΓΕΙΑΚΗ (ΚΟ)	3,119,876	-3.75% α
ΟΠΑΠ (ΚΟ)	4,815.66	1.45% #	ΕΛΛΑΚΤΩΡ (ΚΟ)	1,146,859	7.77% #
ΜΟΤΟΡ ΟΪΛ (ΚΟ)	4,249.83	1.53% #	ΑΤΤΙΚΑ BANK Α.Τ.Ε. (ΚΟ)	836,515	-1.96% α
ΜΥΤΙΛΗΝΑΙΟΣ (ΚΟ)	3,925.05	1.56% #	ΟΤΕ (ΚΟ)	609,754	-0.69% α
JUMBO (ΚΟ)	2,334.24	-0.64% α	SENERGY HOLDINGS (ΚΑ)	506,408	4.12% #

Σημείωση: Απεικονίζονται οι Μετοχές που δεν ανήκουν στις Κατηγορίες Χαμηλής Διασποράς και Επιτήρησης και πραγματοποιήσαν κατά τη διάρκεια της συνεδρίασης Αξία Συναλλαγών μεγαλύτερη από 10,000 Ευρώ.

Αναλυτικά Στοιχεία Συναλλαγών Αγοράς Παραγώγων

	Αριθμός Πράξεων	Όγκος	Ανοικτές θέσεις
Σ.Μ.Ε. σε Δείκτες	536	2,480	5,720
FTSE/X.A. Large Cap	536	2,480	5,720
Σ.Μ.Ε. σε Μετοχές	5,271	104,582	342,128
ΑΔΜΗΕ ΣΥΜΜΕΤΟΧΩΝ Α.Ε. (ΚΟ)	149	2,817	6,425
ALPHA BANK (ΚΟ)	1,424	38,793	81,081
ΑΤΤΙΚΑ BANK Α.Τ.Ε. (ΚΟ)	0	0	175
COCA-COLA HBC AG (ΚΟ)	16	61	213
CENERGY HOLDINGS (ΚΑ)	197	2,894	6,906
ΕΛΛΑΚΤΩΡ (ΚΟ)	181	4,308	4,714
EUROBANK HOLDINGS (ΚΟ)	481	15,944	52,537
ΕΥΔΑΠ (ΚΟ)	24	154	242
FOURLIS ΣΥΜΜΕΤΟΧΩΝ (ΚΟ)	9	13	289
ΓΕΚ ΤΕΡΝΑ (ΚΟ)	208	1,007	4,717
ΕΛΛΗΝ. ΧΡΗΜΑΤΙΣΤΗΡΙΑ-Χ.Α. (ΚΟ)	117	983	3,165
ΕΛΛΗΝΙΚΑ ΠΕΤΡΕΛΑΙΑ (ΚΟ)	86	457	2,458
INTRACOM HOLDINGS (ΚΟ)	32	715	1,273
JUMBO (ΚΟ)	101	401	705
LAMDA DEVELOPMENT(ΚΟ)	96	550	1,705
MARFIN INVESTMENT GROUP (ΚΟ)	19	653	52,260
ΜΟΤΟΡ ΟΪΛ (ΚΟ)	120	777	2,398
ΜΥΤΙΛΗΝΑΙΟΣ (ΚΟ)	194	1,929	3,954
ΕΘΝΙΚΗ ΤΡΑΠΕΖΑ (ΚΟ)	565	13,970	38,365
ΟΠΑΠ (ΚΟ)	101	676	2,650
ΟΤΕ (ΚΟ)	137	802	3,611
ΟΛΠ (ΚΟ)	17	32	325
ΠΕΙΡΑΙΩΣ ΤΡΑΠΕΖΑ (ΚΟ)	583	12,952	54,149
ΔΕΗ (ΚΟ)	176	1,930	11,564
ΤΕΡΝΑ ΕΝΕΡΓΕΙΑΚΗ (ΚΟ)	72	210	556
ΤΙΤΑΝ CEMENT (ΚΑ)	70	278	934
ΥΙΟΘΑΛΚΟ SA/NV (ΚΑ)	96	1,276	4,757
Δικαιώματα σε Δείκτες	8	15	2,587
FTSE/X.A. Large Cap	8	15	2,587
Δικαιώματα σε Μετοχές	16	31	1,899
ALPHA BANK (ΚΟ)	1	1	47
ΕΘΝΙΚΗ ΤΡΑΠΕΖΑ (ΚΟ)	14	20	601
ΟΠΑΠ (ΚΟ)	0	0	348
ΟΤΕ (ΚΟ)	0	0	103
ΠΕΙΡΑΙΩΣ ΤΡΑΠΕΖΑ (ΚΟ)	1	10	140
ΔΕΗ (ΚΟ)	0	0	660
Συνολική Δραστηριότητα	5,831	107,108	352,334

Πληθος Χρεογράφων	Ονομ. Αξία	Μερίσματα [1]			Ημερ. Τελευτ. Αποκοπής		Σημ.	Χρεόγραφο	Τιμή κλεισίματος	% μεταβ.	Προηγ. Κλεισίμο- ημ/τία	Άνοιγμα	Κατωτ Τιμή	Ανωτ Τιμή	Τελ Σταθμ Τιμή	Τελευταία ζήτηση [7]	Τελευταία προσφορά [7]	P/E μετά φ. Χρήστ	Όγκος	Πράξεις	Αξία Συναλλαγών[8]	Χ.Α. Εταιρείας (χιλ. €) [3,5]	Χαμηλό έτους	Υψηλό έτους	Κλάδος [4]				
		2017	2018	2019	Μέρισμα [2]	Δικαίωμα																							
13,582,223	1.35	---	---	---	24/06/2008	02/02/2016	4887	ΣΙΔΑ (ΚΟ)	0.6	11.11	ρ	0.54	11/12/2020	0.615	0.6	0.615	0.6	0.607	910@0.515	60@0.580	---	---	2,710	13	1,644.00	8,149.33	0.192	0.615	55102010
766,000	1.00	---	---	---	01/07/2004	11/12/2012	5193	ΤΡΙΑ ΑΛΦΑ (ΚΟ)	7	---	γ	7	11/12/2020	---	---	---	---	---	174@5.60	44.23	2019	---	---	---	6,106.80	1.44	7	55101020	
245,000	1.00	---	---	---	19/07/2010	11/12/2012	5194	ΤΡΙΑ ΑΛΦΑ (ΠΟ)	3.04	---	γ	3.04	11/12/2020	---	---	---	---	---	50@2.44	109@3.04	19.21	2019	---	---	---	6,106.80	0.9	4.62	55101020

Κατάσταση σε Αναστολή

20,255,805	0.300	---	---	---	22/08/2006	02/08/2010	5136	ΑΧΟΝ ΣΥΜΜΕΤΟΧΩΝ (ΚΟ)	0.058	---	γ	0.058	28/04/2017	---	---	---	---	---	---	---	---	---	---	---	---	---	1,174.84	0.058	0.058	20101010
5,867,311	0.300	---	---	---	11/08/2010	28/04/2017	5243	DIONIC (ΚΟ)	0.11	---	γ	0.11	30/06/2020	---	---	---	---	---	---	---	---	---	---	---	---	---	645.40	0.096	0.244	50205010
21,820,410	0.800	---	---	---	22/05/2008	02/08/2011	5174	EUROMEDICA (ΚΟ)	0.448	---	γ	0.448	30/04/2018	---	---	---	---	---	---	---	---	---	---	---	---	---	9,775.54	0.448	0.448	20101010
66,948,210	0.300	---	---	---	22/09/2015	22/09/2015	5179	FOLLI-FOLLIE (ΚΟ)	4.8	---	γ	4.8	24/05/2018	---	---	---	---	---	---	---	---	---	---	---	---	---	321,351.41	4.8	4.8	40401030
12,417,000	0.310	---	0.0205	---	27/08/2019	28/08/2017	5233	MLS ΠΛΗΡΟΦΟΡΙΚΗ (ΚΟ)	0.57	---	γ	0.57	12/05/2020	---	---	---	---	---	---	---	---	---	---	---	---	---	7,077.69	0.475	1.51	10101015
33,301,715	0.320	---	---	---	27/06/2003	08/07/2009	5241	ΑΕΓΕΚ (ΚΟ)	0.035	---	γ	0.035	25/06/2020	---	---	---	---	---	---	---	---	---	---	---	---	---	1,165.56	0.0245	0.06	50101010
77,126,446	0.340	---	---	---	23/05/2005	18/08/2011	5206	Γ.Ε. ΔΗΜΗΤΡΙΟΥ (ΚΟ)	0.0125	---	γ	0.0125	30/04/2019	---	---	---	---	---	---	---	---	---	---	---	---	---	964.08	0.0125	0.0125	40202020
6,000,000	0.600	---	---	---	13/06/2008	08/04/2004	5172	ΓΙΟΥΡΟΜΠΡΟΚΕΡΣ (ΚΟ)	0.008	---	γ	0.008	27/04/2018	---	---	---	---	---	---	---	---	---	---	---	---	---	48.00	0.008	0.008	30302015
7,085,888	1.59	---	---	---	02/07/1996	06/09/2010	5216	ΕΛΒΙΕΜΕΚ (ΚΟ)	2.6	---	γ	2.6	30/09/2019	---	---	---	---	---	---	---	---	---	---	---	---	---	18,423.31	2.6	2.6	35101010
25,179,640	0.600	---	---	---	08/08/1994	19/09/2000	5191	Ι. ΜΠΟΥΤΑΡΗΣ & ΥΙΟΣ (ΚΟ)	0.026	---	γ	0.026	01/10/2018	---	---	---	---	---	---	---	---	---	---	---	---	---	742.45	0.026	0.026	45101015
1,540,000	0.600	---	---	---	08/08/1994	19/09/2000	5192	Ι. ΜΠΟΥΤΑΡΗΣ & ΥΙΟΣ (ΠΟ)	0.057	---	γ	0.057	01/10/2018	---	---	---	---	---	---	---	---	---	---	---	---	---	742.45	0.057	0.057	45101015
24,619,524	0.500	---	---	---	10/10/1986	30/12/2002	4914	ΚΕΡΑΜΕΙΑ ΑΛΛΑΤΙΝΗ (ΚΟ)	0.088	---	γ	0.088	30/08/2012	---	---	---	---	---	---	---	---	---	---	---	---	---	2,166.52	0.088	0.088	35101010
31,543,600	0.420	---	---	---	19/07/2010	19/12/2018	5205	ΚΡΕΤΑ ΦΑΡΜ (ΚΟ)	1.085	---	γ	1.085	30/04/2019	---	---	---	---	---	---	---	---	---	---	---	---	---	34,224.81	1.085	1.085	45102020
23,935,280	0.300	---	---	---	29/06/2009	13/06/2000	5153	ΝΑΥΤΕΜΠΟΡΙΚΗ (ΚΟ)	0.107	---	γ	0.107	02/10/2017	---	---	---	---	---	---	---	---	---	---	---	---	---	2,561.07	0.107	0.107	40301030
255,459,600	0.300	---	---	---	26/06/2000	03/12/2010	5101	ΝΕΛ (ΚΟ)	0.07	---	γ	0.07	31/08/2015	---	---	---	---	---	---	---	---	---	---	---	---	---	17,882.17	0.07	0.07	40501015
23,463,874	0.800	---	---	---	23/05/2003	21/12/1999	4918	ΝΕΩΡΙΟΝ (ΚΟ)	0.125	---	γ	0.125	30/08/2012	---	---	---	---	---	---	---	---	---	---	---	---	---	2,932.98	0.125	0.125	50206030

Σημειώσεις Χρεογράφων

Κωδικός Κείμενο σημείωσης

- () - Προσαρμοσμένα Μέρισματα λόγω διανομής Δωρεάν μετοχών.
- * - Τελευταία προσαρμοσμένη τιμή κλεισίματος.
- [1] - Καθαρά μερίσματα.
- [2] - Στη στήλη "Ημερ. Αποκοπής τελευταίου δικαιώματος" αναφέρεται η Ημερομηνία εισαγωγής για Νέες Εταιρείες.
- [3] - Η Χρηματιστηριακή αξία αναφέρεται στο σύνολο των μετοχών
- [4] - Η κωδικοποίηση των Κλάδων Οικονομικής Δραστηριότητας του Χ.Α. παρουσιάζονται στο Παράρτημα Α
- [5] - Η Χρηματιστηριακή Αξία αναφέρεται στο σύνολο των κατηγοριών μετοχών (εφόσον έχουν εισαχθεί περισσότερες της μιας κατηγορίες) και δεν αναφέρεται σε επιμέρους κατηγορίες μετοχών μιας εταιρείας.
- [6] - P/E μεγαλύτερο του 100
- [7] - Τελευταία εικόνα του Βιβλίου Εντολών πριν το τέλος της συνεδρίασης
- [8] - Στην Αξία Συναλλαγών των Μετοχών περιλαμβάνονται όλοι οι τύποι Πακέτων

4750 - Μεταφορά στην Κατηγορία Επιτήρησης από 8/4/2011.

4887 - Μεταφορά στην Κατηγορία Επιτήρησης από 10/4/2012.

4912 - Μεταφορά στην κατηγορία Επιτήρησης από 31/7/2012.

4914 - Αναστολή διαπραγμάτευσης από 31/8/2012.

4918 - Αναστολή διαπραγμάτευσης από 31/8/2012.

4955 - Μεταφορά στην Επιτήρηση από 5/4/2013.

4957 - Μεταφορά στην Επιτήρηση από 5/4/2013.

4958 - Μεταφορά στην Επιτήρηση από 5/4/2013.

4959 - Μεταφορά στην Επιτήρηση από 5/4/2013.

5093 - Μεταφορά στην Κατηγορία Επιτήρησης από 8/4/2015.

5101 - Αναστολή διαπραγμάτευσης από 1/9/2015.

5112 - Μεταφορά στην Κατηγορία Επιτήρησης από 15/04/2016.

5115 - Μεταφορά στην Κατηγορία Επιτήρησης από 15/04/2016.

5136 - Αναστολή διαπραγμάτευσης από 02/05/2017.

5141 - Μεταφορά στην Κατηγορία Επιτήρησης από 10/05/2017.

5153 - Αναστολή διαπραγμάτευσης από 03/10/2017.

5160 - Μεταφορά στην Κατηγορία Επιτήρησης από 15/04/2016.

5162 - Μεταφορά στην Κατηγορία Επιτήρησης από 21/12/2009.

5165 - Μεταφορά στην Κατηγορία Επιτήρησης από 15/02/2018.

5172 - Αναστολή διαπραγμάτευσης από 30/04/2018.

5174 - Αναστολή διαπραγμάτευσης από 02/05/2018.

5178 - Μεταφορά στην Κατηγορία Επιτήρησης από 11/05/2018.

5179 - Αναστολή διαπραγμάτευσης από 25/05/2018.

5190 - Μεταφορά στην Κατηγορία Επιτήρησης από 01/10/2018.

5191 - Αναστολή διαπραγμάτευσης από 02/10/2018.

5192 - Αναστολή διαπραγμάτευσης από 02/10/2018.

5193 - Μεταφορά στην κατηγορία Επιτήρησης από 25/10/2018.

5194 - Μεταφορά στην κατηγορία Επιτήρησης από 25/10/2018.

5197 - Μεταφορά στην κατηγορία Επιτήρησης από 07/11/2018.

5205 - Αναστολή διαπραγμάτευσης από 02/05/2019.

5206 - Αναστολή διαπραγμάτευσης από 02/05/2019.

5216 - Αναστολή διαπραγμάτευσης από 01/10/2019.

5232 - Μεταφορά στην Κατηγορία Επιτήρησης από 08/04/2011.

5233 - Αναστολή διαπραγμάτευσης από 13/05/2020.

5241 - Αναστολή διαπραγμάτευσης από 26/06/2020

5243 - Αναστολή διαπραγμάτευσης από 01/07/2020.

5245 - Μεταφορά στη Κατηγορία Επιτήρησης από 09/07/2020.

5246 - Μεταφορά στην κατηγορία Επιτήρησης από 09/07/2020.

5248 - Μεταφορά στην κατηγορία Επιτήρησης από 05/08/2020.

5251 - Μεταφορά στην κατηγορία Επιτήρησης από τις 25/11/2011.

Στοιχεία Συναλλαγών Πακέτων

Χρεόγραφο	Όγκος πακέτου	Τιμή πακέτου	Αξία πακέτου	Ώρα έγκρισης	Σημείωση
ΤΕΡΝΑ ΕΝΕΡΓΕΙΑΚΗ (ΚΟ)	592,700	12.30	7,290,210.00	12:10:26	20
ΤΕΡΝΑ ΕΝΕΡΓΕΙΑΚΗ (ΚΟ)	347,000	12.30	4,268,100.00	12:43:07	20
ΟΠΑΠ (ΚΟ)	35,000	10.47	366,450.00	14:46:33	20
ΟΠΑΠ (ΚΟ)	35,000	10.47	366,450.00	14:47:39	20
ΤΕΡΝΑ ΕΝΕΡΓΕΙΑΚΗ (ΚΟ)	498,605	12.30	6,132,841.50	15:30:33	20
ΤΕΡΝΑ ΕΝΕΡΓΕΙΑΚΗ (ΚΟ)	1,500,000	12.30	18,450,000.00	17:13:32	20

Σημειώσεις πακέτων

- 9 - Μέθοδος 6-1 / Ειδική Χρέωση
- 10 - Μέθοδος 6-1 / Ειδική Χρέωση, Αυθημερόν Διακανονισμός
- 14 - Μέθοδος 6-3 / Πακέτο Αποκατάστασης, Ατελής αγορά και Πώληση
- 18 - Μέθοδος 6-2 / SPOT 1
- 19 - Μέθοδος 6-2 / SPOT 2
- 20 - Μέθοδος 6-1 και Μέθοδος 6-1 Αυθημερόν Διακανονισμός
- 21 - Άλλη Προσυμφωνημένη

Στοιχεία Συναλλαγών Δικαιωμάτων

Ημερ. αποκοπής	Έναρξη εξάσκησης	Λήξη εξάσκησης	Λήξη διαπραγμάτευσης	Δικαιώματα	Κατωτ Τιμή	Ανωτ Τιμή	Τιμή κλεισ.	Τελευταία ζήτηση	Τελευταία προσφορά	Όγκος	Πράξεις	Αξία Συναλλαγών
----------------	------------------	----------------	----------------------	------------	------------	-----------	-------------	------------------	--------------------	-------	---------	-----------------

Δεν υπάρχουν Συναλλαγές Δικαιωμάτων.

Στοιχεία Συναλλαγών Εκποιήσεων

Χρεόγραφα	Τύπος Χρεογράφου	Όγκος Συναλλαγών	Αριθμός Πράξεων	Αξία Συναλλαγών	Σημείωση
-----------	------------------	------------------	-----------------	-----------------	----------

Δεν πραγματοποιήθηκαν Εκποιήσεις Μετοχών.

Σημειώσεις Εκποιήσεων

- 1 - Κανονική Εκποίηση.
- 2 - Εκποίηση Ενσώματων Ονομαστικών Μετοχών.
- 3 - Εκποίηση Αδιάθετων Κλασματικών Υπολοίπων.

Στοιχεία Συναλλαγών Εκποιήσεων Ενσώματων Ονομαστικών Μετοχών

Χρεόγραφα	Ημερ/νία έναρξης	Ημερ/νία λήξης	Αρχικό πλήθος	Διαθέσιμο πλήθος	Ημερομηνία	Μέση τιμή (ημέρας)	Μέση τιμή (περιόδου)	Αριθμός Πράξεων	Όγκος Συναλλαγών	Αξία Συναλλαγών
-----------	------------------	----------------	---------------	------------------	------------	--------------------	----------------------	-----------------	------------------	-----------------

Δεν πραγματοποιήθηκαν Εκποιήσεις Ενσώματων Ονομαστικών Μετοχών.

Σημειώσεις Εκποιήσεων

Σύμφωνα με την Απόφαση 1/380/04.05.2006 της Επιτροπής Κεφαλαιαγοράς εκποιούνται μέσω του Χρηματιστηρίου Αθηνών με επιμέλεια της εκδότριας εταιρείας, οι ενσώματες ονομαστικές μετοχές που δεν έχουν κατατεθεί στην εκδότρια προς απούλοποίηση. Η εκποίηση διενεργείται σύμφωνα με τον τρόπο που ορίζεται στο άρθρο 99Α του Κανονισμού του Χρηματιστηρίου Αθηνών.

Στοιχεία Ενεργητικού Διαπραγματεύσιμων Αμοιβαίων Κεφαλαίων (Δ.Α.Κ.)

	Ημερομηνία συναλλαγών	Δημιουργία / Εξαγορά	Αριθ. Μερ. (T-1)	Νέα Μερ. (T-1)	Εξαγορασθ. Μερ. (T-1)	Μερίδια (T) [1]	Αξία Ενεργητικού [2]	Καθαρή Τιμή	Μέρισμα /Μερίδιο	Ημερ. Αποκοπής
ALPHA ETF FTSE Athex Large Cap	14/12/2020	5,000	853,597	---	---	853,597	15,978,060.00	18.7185	0.81	01/07/2020

Σημειώσεις Δ.Α.Κ.

[1] - Αριθμ. μεριδίων (T) = Αριθμ. μεριδίων (T-1) + Νεοεκδιθέντα μερίδια (T-1) - Εξαγορασθέντα μερίδια (T-1)

[2] - Περιλαμβάνονται και τα μερίδια που δημιουργήθηκαν / εξαγοράσθηκαν την ημέρα T-1.

Περιγραφή	Στοιχεία
Όνομασία Δ.Α.Κ.	ALPHA ETF FTSE Athex Large Cap
Σύμβολο Δ.Α.Κ. (GR)	ΑΔΑΚ
Σύμβολο Δ.Α.Κ. (EN)	AETF
ISIN Δ.Α.Κ.	GRF000153004
Κατηγορία Διαπραγμάτευσης	Διαπραγματεύσιμα Αμοιβαία Κεφάλαια (Δ.Α.Κ.)
Τύπος Δ.Α.Κ.	Μετοχών
Τρόπος διαχείρισης	Παθητικός
Επενδυτική Στρατηγική	Σκοπός της επενδυτικής πολιτικής του Αμοιβαίου Κεφαλαίου είναι η αναπαραγωγή της αποδόσεως του Δείκτη FTSE/X.A. Large Cap του Χρηματιστηρίου Αθηνών σε όρους Ευρώ, ακολουθώντας πλήρως και πανομοιότυπες τη σύνθεση του υποκείμενου Δείκτη.
Εκδότης	ΑΛΦΑ ASSET MANAGEMENT Α.Ε.Δ.Α.Κ.
Εταιρεία Διαχείρισης	ΑΛΦΑ ASSET MANAGEMENT Α.Ε.Δ.Α.Κ.
Ειδικοί Διαπραγματευτές	ΑΛΦΑ FINANCE Α.Χ.Ε.Π.Ε.Υ. , ΕΘΝΙΚΗ ΧΡΗΜΑΤΙΣΤΗΡΙΑΚΗ Α.Χ.Ε.Π.Ε.Υ.
Θεματοφύλακας	ΑΛΦΑ ΤΡΑΠΕΖΑ Α.Ε.
Σύμβολο Δείκτη (GR)	FTSE
Σύμβολο Δείκτη (EN)	FTSE
Όνομασία Δείκτη	FTSE/X.A. Large Cap
ISIN Δείκτη	GRI99201A006
Κλάσμα Δείκτη [1]	1/100
Αρχική Τιμή Μεριδίου	21.76
Συνολικός Αριθμός Μεριδίων [2]	853,597
Ημερομηνία πρώτης Έκδοσης	14/01/2008
Ημερομηνία έναρξης Διαπραγμάτευσης	24/01/2008
Νόμισμα Διαπραγμάτευσης	ΕΥΡΩ
Νόμισμα Ενεργητικού	ΕΥΡΩ
Αρχική Αξία Ενεργητικού [3]	3,000,000.00
Αριθμ. Μεριδίων για Δημιουργία-Εξαγορά [4]	5,000
Αμοιβή Διαχείρισης	0.375

Σημειώσεις Δ.Α.Κ.

[1] - Το κλάσμα της τιμής του δείκτη που αποτελεί η τιμή της πρώτης έκδοσης

[2] - Ο αριθμός μεριδίων που διαπραγματεύθηκαν στο Χρηματιστήριο την ημέρα T

[3] - Η αξία του ενεργητικού κατά την έκδοση

[4] - Ο αριθμός μεριδίων που απαιτείται κατά τη διαδικασία δημιουργίας εξαγοράς

ΑΝΑΚΟΙΝΩΣΕΙΣ

ΕΤΑΙΡΙΚΕΣ ΠΡΑΞΕΙΣ

ΦΙΛΙΠΠΟΣ ΝΑΚΑΣ Α.Β.Ε.Τ.Ε.

Από 14/12/2020, και μετά την ισόποση αύξηση και μείωση του μετοχικού κεφαλαίου, οι μετοχές της εταιρίας «ΦΙΛΙΠΠΟΣ ΝΑΚΑΣ Α.Β.Ε.Τ.Ε.» (GRS387503006) είναι διαπραγματεύσιμες στο Χρηματιστήριο Αθηνών με τελική ονομαστική αξία μετοχής €0,60 και χωρίς το δικαίωμα συμμετοχής στην επιστροφή κεφαλαίου ποσού €0,07 ανά μετοχή στους μετόχους της εταιρίας με καταβολή μετρητών.

ΓΝΩΣΤΟΠΟΙΗΣΕΙΣ ΕΤΑΙΡΕΙΩΝ

From: REDS A.E.
Posted At: 11 December 2020 17:02
Conversation: ΑΝΑΚΟΙΝΩΣΗ ΒΑΣΙΚΩΝ ΟΙΚΟΝΟΜΙΚΩΝ ΜΕΓΕΘΩΝ
Γ' ΤΡΙΜΗΝΟΥ 2020
Posted To: DOLAnnouncements
Subject: ΑΝΑΚΟΙΝΩΣΗ ΒΑΣΙΚΩΝ ΟΙΚΟΝΟΜΙΚΩΝ ΜΕΓΕΘΩΝ
Γ' ΤΡΙΜΗΝΟΥ 2020

Ως συνημμένο αρχείο

[REDS AE](#)

From: REDS A.E.
Posted At: 11 December 2020 17:08
Conversation: ΑΝΑΚΟΙΝΩΣΗ ΓΙΑ ΤΗΝ ΠΡΟΑΝΑΓΓΕΛΙΑ ΓΕΝΙΚΗΣ ΣΥΝΕΛΕΥΣΗΣ
Posted To: DOLAnnouncements

Subject: ΑΝΑΚΟΙΝΩΣΗ ΓΙΑ ΤΗΝ ΠΡΟΑΝΑΓΓΕΛΙΑ ΓΕΝΙΚΗΣ ΣΥΝΕΛΕΥΣΗΣ

ΩΣ ΣΥΝΗΜΜΕΝΟ

[REDS AE](#)

From: Ο.Λ.Θ. Α.Ε.
Posted At: 11 December 2020 17:24
Conversation: Οικονομικά αποτελέσματα για την περίοδο 1/1 - 30/9/2020 και πρόσφατες εξελίξεις στη δραστηριότητα της ΟΛΘ Α.Ε.
Posted To: DOLAnnouncements

Subject: Οικονομικά αποτελέσματα για την περίοδο 1/1 - 30/9/2020 και πρόσφατες εξελίξεις στη δραστηριότητα της ΟΛΘ Α.Ε.

Παρακαλούμε δείτε την συνημμένη εταιρική ανακοίνωση.

[Οικονομικά Αποτελέσματα Περιόδου 1.1.2020-30.09.2020](#)

From: ΕΙΔΗΣΕΟΦΩΝΙΚΗ ΕΛΛΑΣ Α.Ε.Ε.
Posted At: 11 December 2020 17:25
Conversation: ΑΝΑΚΟΙΝΩΣΗ ΓΙΑ ΑΠΟΤΕΛΕΣΜΑΤΑ ΦΟΡΟΛΟΓΙΚΟΥ ΕΛΕΓΧΟΥ
Posted To: DOLAnnouncements

Subject: ΑΝΑΚΟΙΝΩΣΗ ΓΙΑ ΑΠΟΤΕΛΕΣΜΑΤΑ ΦΟΡΟΛΟΓΙΚΟΥ ΕΛΕΓΧΟΥ

Η εταιρία ΕΙΔΗΣΕΟΦΩΝΙΚΗ ΕΛΛΑΣ Α.Ε.Ε. σε εφαρμογή των διατάξεων της παραγράφου 4.1.3.1. του Κανονισμού του Χρηματιστηρίου Αθηνών ενημερώνει το επενδυτικό κοινό ότι ολοκληρώθηκε ο ειδικός φορολογικός έλεγχος της Εταιρίας και των Ελληνικών θυγατρικών της για τη χρήση 2019, που διενεργήθηκε από τους Ορκωτούς Ελεγκτές Λογιστές σύμφωνα με το άρθρο 65Α του Ν. 4174/2013, όπως ισχύει, και εκδόθηκαν αντίστοιχα Φορολογικά Πιστοποιητικά με Συμπέρασμα χωρίς επιφύλαξη.

From: PROFILE A.E.B.E.
Posted At: 11 December 2020 17:34
Conversation: ΑΝΑΚΟΙΝΩΣΗ ΑΠΟΤΕΛΕΣΜΑΤΩΝ ΕΝΝΕΑΜΗΝΟΥ 2020
Posted To: DOLAnnouncements
Subject: ΑΝΑΚΟΙΝΩΣΗ ΑΠΟΤΕΛΕΣΜΑΤΩΝ ΕΝΝΕΑΜΗΝΟΥ 2020

Η Profile Ανώνυμος Εμπορική και Βιομηχανική Εταιρεία Πληροφορικής σε συνέχεια επιστολής της Επιτροπής Κεφαλαιαγοράς με αριθμό πρωτοκόλλου 2503/18.11.2020 η οποία κοινοποιήθηκε σε όλους τους εκδότες με κινητές αξίες εισηγμένες προς διαπραγμάτευση στη ρυθμιζόμενη αγορά του Χρηματιστηρίου Αθηνών, ενημερώνει το επενδυτικό κοινό για τα βασικά οικονομικά μεγέθη γ' τριμήνου 2020, καθώς και τις εξελίξεις στο τομέα δραστηριοποίησης της.

Οι ενοποιημένες πωλήσεις του Ομίλου ανήλθαν σε Ευρώ 2,84 εκατ. κατά το γ' τρίμηνο 2020 και σε Ευρώ 9,69 εκατ. κατά την περίοδο 01.01.2020-30.09.2020 έναντι Ευρώ 2,43 εκατ. και Ευρώ 10,04 εκατ. κατά τις αντίστοιχες περιόδους της χρήσης 2019, παρουσιάζοντας μεταβολή 17% και -3,5% αντιστοίχως.

Τα ενοποιημένα κέρδη του Ομίλου προ Φόρων, Χρηματοδοτικών, Επενδυτικών Αποτελεσμάτων (EBIT) ανήλθαν σε Ευρώ 0,16 εκατ. κατά το γ' τρίμηνο 2020 και Ευρώ 0,87 εκατ. κατά την περίοδο 01.01.2020-30.09.2020 έναντι Ευρώ 0,14 εκατ. και Ευρώ 1,17 εκατ. κατά τις αντίστοιχες περιόδους της χρήσης 2019, παρουσιάζοντας μεταβολή 14% κατά το γ' τρίμηνο 2020 έναντι της αντίστοιχης περιόδου της χρήσης 2019.

Τα ενοποιημένα κέρδη του Ομίλου προ Φόρων, Χρηματοδοτικών, Επενδυτικών Αποτελεσμάτων και Αποσβέσεων (EBITDA) ανήλθαν σε Ευρώ 0,66 εκατ. κατά το γ' τρίμηνο 2020 και Ευρώ 2,53 εκατ. κατά την περίοδο 01.01.2020-30.09.2020 έναντι Ευρώ 0,63 εκατ. και Ευρώ 2,73 εκατ. κατά τις αντίστοιχες περιόδους της χρήσης 2019, παρουσιάζοντας μεταβολή κατά 5% και -7,3% αντιστοίχως.

Ο δανεισμός του Ομίλου Profile κατά την 30/09/2020 ανήλθε στα Ευρώ 4,38 εκατ. , έναντι Ευρώ 4,17 εκατ. που ανερχόταν κατά την 31/12/2019.

Το σύνολο των χρηματικών διαθεσίμων και βραχυπρόθεσμων επενδύσεων του Ομίλου Profile κατά την 30/09/2020 ανήλθαν στα Ευρώ 15,4 εκατ. , έναντι Ευρώ 15,05 εκατ. κατά την 31/12/2019.

Τα Ίδια Κεφάλαια του Ομίλου Profile την 30/09/2020 ανήλθαν στα Ευρώ 20,67 εκατ., έναντι Ευρώ 19,73 εκατ. κατά την 31/12/2019.

Η πανδημία Covid-19 που έχει ως αποτέλεσμα την παγκόσμια αβεβαιότητα και αναταραχή της αγοράς καθώς και την λήψη έκτακτων περιοριστικών μέτρων σε παγκόσμιο επίπεδο, δεν επηρέασε σε σημαντικό βαθμό τα οικονομικά αποτελέσματα του Ομίλου κατά το εννεάμηνο του 2020. Οι εταιρείες του Ομίλου προσαρμόστηκαν άμεσα στις νέες ιδιαίτερες συνθήκες ανάλογα με την χώρα δραστηριοποίησης τους και η Διοίκηση λαμβάνει διαρκώς όλα τα απαραίτητα μέτρα για την διασφάλιση της εύρυθμης λειτουργίας όλων των τμημάτων με κύριο γνώμονα την εξυπηρέτηση των πελατών του Ομίλου και παράλληλα την προστασία και ασφάλεια των εργαζομένων και των συνεργατών του. Με βάση τα έως τώρα δεδομένα και τις εξελίξεις αναφορικά με την αντιμετώπιση της νόσου στο προσεχές μέλλον καθώς και τη διαρκή και έντονη επισκόπηση της Διοίκησης στις προτάσεις και εισηγήσεις των αρμόδιων φορέων, υπάρχει η πεποίθηση ότι η πανδημία δεν θα επηρεάσει σημαντικά την πορεία του Ομίλου.

From: ΣΩΛΗΝΟΥΡΓΕΙΑ ΤΖΙΡΑΚΙΑΝ Α.Ε.
Posted At: 11 December 2020 17:42
Conversation: Ανακοίνωση Βασικών Οικονομικών Μεγεθών Εννεαμήνου 2020
Posted To: DOLAnnouncements
Subject: Ανακοίνωση Βασικών Οικονομικών Μεγεθών Εννεαμήνου 2020

ΕΤΑΙΡΙΚΗ ΑΝΑΚΟΙΝΩΣΗ

Ανακοίνωση Βασικών Οικονομικών Μεγεθών Εννεαμήνου 2020

Η ΣΩΛΗΝΟΥΡΓΕΙΑ ΛΙΜΠΑΡ ΤΖΙΡΑΚΙΑΝ PROFIL Α.Ε. εφεξής «η Εταιρεία», κατόπιν παρότρυνσης της Επιτροπής Κεφαλαιαγοράς, με επιστολή της από 18/11/2020, για την ενημέρωση του επενδυτικού κοινού, αναφορικά με τις επιπτώσεις της πανδημίας στη διαμόρφωση των θεμελιωδών οικονομικών μεγεθών του Γ' τριμήνου 2020 αλλά και σωρευτικά της περιόδου 01/01/2020 – 30/09/2020, ανακοινώνει τα εξής:

Παρά τη δύσκολη οικονομική συγκυρία που έχει προκαλέσει η πανδημία, η Εταιρεία συνέχισε τη βελτίωση των οικονομικών μεγεθών της και στο Γ' τρίμηνο του τρέχοντος έτους, πετυχαίνοντας σωρευτική **αύξηση του κύκλου εργασιών** της κατά 10,33% σε σύγκριση με το προηγούμενο έτος καθώς επίσης και διεύρυνση του μικτού αποτελέσματος. Συνέπεια αυτών ήταν και η σημαντική αύξηση των λειτουργικών κερδών σε σχέση με τα ζημιογόνα αποτελέσματα της αντίστοιχης περσινής περιόδου.

Αναλυτικά παρατίθενται τα **βασικά οικονομικά μεγέθη** της περιόδου 01/01/2020 – 30/09/2020 καθώς και του Γ' τριμήνου 2020.

	01/01/2020 30/09/2020	01/01/2019 30/09/2019
Ποσά σε ευρώ		
Κύκλος Εργασιών	12.264.075	11.115.384
Μικτό κέρδος	1.037.482	649.864
Κέρδη/ (Ζημιές) προ Τόκων, Φόρων και Αποσβέσεων (EBITDA)	226.973	(177.490)
Κέρδη / (ζημιές) προ Τόκων & Φόρων (EBIT)	16.771	(418.664)
Κέρδη / (ζημιές) προ φόρων	192.959	(1.033.190)

	01/07/2020	01/07/2019	30/09/2020	30/09/2019
Ποσά σε ευρώ				
Κύκλος Εργασιών	4.377.655		3.257.751	019
Μικτό κέρδος	387.618		164.174	
Κέρδη/ (Ζημιές) προ Τόκων, Φόρων και Αποσβέσεων (EBITDA)	110.790		(175.579)	
Κέρδη / (ζημιές) προ Τόκων & Φόρων (EBIT)	40.723		(252.387)	
Κέρδη / (ζημιές) προ φόρων	(34.772)		(435.740)	

Περαιτέρω το Γ' τρίμηνο του έτους ολοκληρώθηκε η συμφωνία αναχρηματοδότησης υφιστάμενων τραπεζικών δανείων 6 εκ ευρώ καθιστώντας τα μακροπρόθεσμα, ενώ στα πλαίσια της εν λόγω συμφωνίας προηγήθηκε η εξόφληση βραχυπρόθεσμου δανεισμού 1,8 εκ ευρώ. Παράλληλα η Εταιρεία προχώρησε στη σύναψη μακροπρόθεσμου δανείου 2 εκ. ευρώ μέσω του Ταμείου Εγγυοδοσίας Επιχειρήσεων, με προνομιακούς όρους προκειμένου να ενισχύσει το κεφάλαιο κίνησης. **Αναλυτικά, τα ως άνω γεγονότα, οι επιχειρηματικές εξελίξεις που συντελέστηκαν, αλλά και τα μέτρα που ελήφθησαν προς αντιμετώπιση της πανδημίας έως την 30/09/2020, περιγράφονται στην Εξαμηνιαία Έκθεση του Διοικητικού Συμβουλίου επί των Εξαμηνιαίων Οικονομικών Καταστάσεων του τρέχοντος έτους 2020 ,**

(βλέπε κεφ. Σημαντικά Γεγονότα, σελ. 8 και κεφ. Γεγονότα μετά τον Ισολογισμό σελ. 9).

Κατόπιν των ανωτέρω **η διάρθρωση του δανεισμού** της Εταιρείας, **τα ίδια κεφάλαια** καθώς και τα συνολικά απασχολούμενα κεφάλαια στις 30/09/2020 διαμορφώνονται ως εξής:

	30/9/2020	31/12/2019
Ποσά σε ευρώ		
Μακροπρόθεσμος δανεισμός	7.900.666	243.881
Βραχυπρόθεσμος δανεισμός	4.707.359	11.585.754
Συνολικός δανεισμός	12.608.025	11.829.635
Καθαρός δανεισμός	12.534.726	11.650.724
Ίδια Κεφάλαια	3.927.801	3.620.052
Συνολικά απασχολούμενα κεφάλαια	16.462.527	15.270.776

Η επιτάχυνση των δημόσιων και ιδιωτικών επενδύσεων και εν γένει του συνόλου της οικοδομικής και κατασκευαστικής δραστηριότητας από τα τέλη του δευτέρου

τριμήνου, συνεχίζεται αδιαλείπτως, ενισχύοντας τη ζήτηση για χαλυβουργικά προϊόντα.

Η παραπάνω εξέλιξη σε συνδυασμό με τη σημαντική χρηματοδότηση που έχει επιτευχθεί από την Ευρωπαϊκή Ένωση για την υλοποίηση μιας νέας σειράς επενδύσεων αλλά και η αναμενόμενη έναρξη κατασκευής εμβληματικών έργων, δημιουργούν τις κατάλληλες συνθήκες ανάπτυξης του κλάδου για το 2021.

Καθώς το τρέχον οικονομικό έτος οδεύει προς την ολοκλήρωση του, η διοίκηση της Εταιρείας εκτιμά ότι η μεγέθυνση των οικονομικών μεγεθών θα επιβεβαιωθεί, ενώ οι συνθήκες που διαμορφώνονται, θα επαυξήσουν τη ζήτηση για χαλυβουργικά προϊόντα και στο νέο έτος ενισχύοντας περαιτέρω τα οικονομικά μεγέθη.

Οινόφυτα Βοιωτίας, 11.12.2020

[Ανακοίνωση Βασικών Οικονομικών Μεγεθών Εννεαμήνου 2020](#)

From: LAMDA DEVELOPMENT A.E.
Posted At: 11 December 2020 17:53
Conversation: ΑΝΑΚΟΙΝΩΣΗ ΣΧΕΤΙΚΗ ΜΕ ΕΠΙΧΕΙΡΗΜΑΤΙΚΕΣ ΕΞΕΛΙΞΕΙΣ ΣΤΗΝ
ΕΤΑΙΡΙΑ
Posted To: DOLAnnouncements

Subject: ΑΝΑΚΟΙΝΩΣΗ ΣΧΕΤΙΚΗ ΜΕ ΕΠΙΧΕΙΡΗΜΑΤΙΚΕΣ ΕΞΕΛΙΞΕΙΣ ΣΤΗΝ
ΕΤΑΙΡΙΑ

Μνημόνιο Συνεργασίας με το Υπουργείο Πολιτισμού για τη διασφάλιση των
αρχαιοτήτων στο Ελληνικό

[Ανακοίνωση Σχετική με Επιχειρηματικές Εξελίξεις](#)

From: ΕΛΓΕΚΑ Α.Ε.
Posted At: 11 December 2020 18:13
Conversation: Σύνοψη των αποφάσεων της Έκτακτης Γενικής Συνέλευσης των Μετόχων της εταιρίας «ΕΛΓΕΚΑ Α.Ε.» της 11ης Δεκεμβρίου 2020
Posted To: DOLAnnouncements
Subject: Σύνοψη των αποφάσεων της Έκτακτης Γενικής Συνέλευσης των Μετόχων της εταιρίας «ΕΛΓΕΚΑ Α.Ε.» της 11ης Δεκεμβρίου 2020

ΒΙ.ΠΕ. Σίνδου-Θεσσαλονίκη, 11 Δεκεμβρίου 2020

[Σύνοψη των αποφάσεων της Έκτακτης Γενικής Συνέλευσης των Μετόχων της εταιρίας «ΕΛΓΕΚΑ Α.Ε.» της 11ης Δεκεμβρίου 2020](#)

From: ΜΟΤΟΔΥΝΑΜΙΚΗ Α.Ε.Ε.
Posted At: 11 December 2020 18:13
Conversation: ΑΝΑΚΟΙΝΩΣΗ ΓΙΑ ΑΓΟΡΑ ΙΔΙΩΝ ΜΕΤΟΧΩΝ
Posted To: DOLAnnouncements

Subject: ΑΝΑΚΟΙΝΩΣΗ ΓΙΑ ΑΓΟΡΑ ΙΔΙΩΝ ΜΕΤΟΧΩΝ

ΑΝΑΚΟΙΝΩΣΗ

Η ανώνυμη εταιρία **«ΕΜΠΟΡΙΚΗ ΕΙΣΑΓΩΓΙΚΗ ΑΥΤΟΚΙΝΗΤΩΝ ΔΙΤΡΟΧΩΝ ΚΑΙ ΜΗΧΑΝΩΝ ΘΑΛΑΣΣΗΣ ΑΝΩΝΥΜΗ ΕΜΠΟΡΙΚΗ ΕΤΑΙΡΙΑ»** με διακριτικό τίτλο **«ΜΟΤΟΔΥΝΑΜΙΚΗ Α.Ε.Ε.»** («Εταιρία») ανακοινώνει στο επενδυτικό κοινό ότι στο πλαίσιο του Προγράμματος Αγοράς Ιδίων Μετοχών, σύμφωνα με την κείμενη νομοθεσία, και κατ' εφαρμογή της από 26/6/2020 απόφασης της Γενικής Συνέλευσης των Μετόχων και της από 03/08/2020 απόφασης του Διοικητικού Συμβουλίου της Εταιρίας, προέβη στις 11/12/2020 σε αγορά 2.168 Ιδίων Μετοχών της Εταιρίας μέσω της Alpha Finance με μέση τιμή κτήσης 1,0700 ευρώ ανά μετοχή και συνολική αξία 2.319,76 ευρώ.

«Μετά τη προαναφερόμενη συναλλαγή, η Εταιρία κατέχει 28.302 μετοχές, ποσοστό 0,097% του συνόλου των μετοχών της Εταιρίας. Η παρούσα Ανακοίνωση εκδίδεται σύμφωνα με τον Κανονισμό (ΕΕ) αριθ. 596/2014 του Ευρωπαϊκού Κοινοβουλίου και του Συμβουλίου της 16ης Απριλίου 2014 και τον κατ' εξουσιοδότηση Κανονισμό (ΕΕ) 2016/1052 της Επιτροπής της 8ης Μαρτίου 2016»

From: FORTHNET A.E.
Posted At: 11 December 2020 18:23
Conversation: Ανακοίνωση Αποφάσεων της Έκτακτης Γενικής Συνέλευσης των Μετόχων της 11ης Δεκεμβρίου 2020
Posted To: DOLAnnouncements

Subject: Ανακοίνωση Αποφάσεων της Έκτακτης Γενικής Συνέλευσης των Μετόχων της 11ης Δεκεμβρίου 2020

Ανακοίνωση Αποφάσεων της Έκτακτης Γενικής Συνέλευσης των Μετόχων της 11^{ης} Δεκεμβρίου 2020

[Ανακοίνωση](#)

From: ΤΡΑΠΕΖΑ ΠΕΙΡΑΙΩΣ Α.Ε.

Posted At: 11 December 2020 19:00

Conversation: Αποτελέσματα Ψηφοφορίας της Έκτακτης Γενικής Συνέλευσης των Μετόχων της Τράπεζας Πειραιώς Α.Ε. που πραγματοποιήθηκε στις 10.12.2020

Posted To: DOLAnnouncements

Subject: Αποτελέσματα Ψηφοφορίας της Έκτακτης Γενικής Συνέλευσης των Μετόχων της Τράπεζας Πειραιώς Α.Ε. που πραγματοποιήθηκε στις 10.12.2020

Δείτε την ανακοίνωση.

[Ανακοίνωση](#)

From: ΠΛΑΙΣΙΟ COMPUTERS Α.Ε.Β.Ε.
Posted At: 14 December 2020 09:25
Conversation: ΑΠΑΝΤΗΣΕΙΣ ΣΕ ΕΠΙΣΤΟΛΕΣ - ΕΡΩΤΗΜΑΤΑ ΤΟΥ Χ.Α./ΤΗΣ Ε.Κ.
Posted To: DOLAnnouncements

Subject: ΑΠΑΝΤΗΣΕΙΣ ΣΕ ΕΠΙΣΤΟΛΕΣ - ΕΡΩΤΗΜΑΤΑ ΤΟΥ Χ.Α./ΤΗΣ Ε.Κ.

Συνημμένο αρχείο.

[Απάντηση Επιστολής Ε.Κ.](#)

From: Ο.Λ.Π. Α.Ε.
Posted At: 14 December 2020 09:29
Conversation: Γνωστοποίηση σημαντικής μεταβολής σε δικαιώματα ψήφου σύμφωνα με το Ν.3556/2007 (Ορθή Επανάληψη)
Posted To: DOLAnnouncements
Subject: Γνωστοποίηση σημαντικής μεταβολής σε δικαιώματα ψήφου σύμφωνα με το Ν.3556/2007 (Ορθή Επανάληψη)

Σύμφωνα με τις διατάξεις του Νόμου 3556/2007, η εταιρεία «ΟΡΓΑΝΙΣΜΟΣ ΛΙΜΕΝΟΣ ΠΕΙΡΑΙΩΣ Α.Ε.» (περαιτέρω «ΟΛΠ»), δημοσιοποιεί την κατωτέρω γνωστοποίηση, που ελήφθη από την εταιρεία Lansdowne Partners International Limited στις 11 Δεκεμβρίου 2020:

1. Εταιρική επωνυμία του υπόχρεου γνωστοποίησης: Lansdowne Partners International Limited ("LPIL"), Lansdowne Partners Limited ("LPL"), Lansdowne Partners (UK) LLP ("LPUK LLP") και Lansdowne European Absolute Opportunities Master Fund Limited.
2. Εταιρική επωνυμία των μετόχων: Lansdowne European Absolute Opportunities Master Fund Limited.
3. Η LPIL ελέγχει την LPL και η LPL ελέγχει την LPUK LLP. Η LPUK LLP ενεργεί ως διαχειριστής επενδύσεων και δικαιούται να ασκεί τα δικαιώματα ψήφου των μετοχών εκδόσεως ΟΛΠ που κατέχονται από την Lansdowne European Absolute Opportunities Master Fund Limited πρώην Lansdowne European Equity Master Fund Limited.
Σε συνέχεια ορισμένων συναλλαγών σε μετοχές του ΟΛΠ, οι οποίες διενεργήθηκαν την 7η Δεκεμβρίου 2020, το ποσοστό των δικαιωμάτων ψήφου στον ΟΛΠ που κατέχεται (α) έμμεσα από κάθε έναν εκ των LPIL, LPL και LPUK LLP και (β) άμεσα από την Lansdowne European Absolute Opportunities Master Fund Limited μειώθηκε κάτω από το όριο του 5% από 5,01%.
4. Η ανωτέρω γνωστοποίηση γίνεται από την LPIL για δικό της λογαριασμό και για λογαριασμό καθενός εκ των LPL, LPUK LLP και Lansdowne European Absolute Opportunities Master Fund Limited, σύμφωνα με το άρθρο 13, παρ. 1(α) του Νόμου 3556/2007.

From: ΜΥΤΙΛΗΝΑΙΟΣ Α.Ε.
Posted At: 14 December 2020 09:36
Conversation: Απόκτηση Ιδίων Μετοχών
Posted To: DOLAnnouncements

Subject: Απόκτηση Ιδίων Μετοχών

Απόκτηση Ιδίων Μετοχών

[Απόκτηση Ιδίων Μετοχών](#)

From: N. ΛΕΒΕΝΤΕΡΗΣ Α.Ε.
Posted At: 14 December 2020 09:37
Conversation: ΑΠΑΝΤΗΣΕΙΣ ΣΕ ΕΠΙΣΤΟΛΕΣ - ΕΡΩΤΗΜΑΤΑ ΤΟΥ Χ.Α./ΤΗΣ Ε.Κ.
Posted To: DOLAnnouncements
Subject: ΑΠΑΝΤΗΣΕΙΣ ΣΕ ΕΠΙΣΤΟΛΕΣ - ΕΡΩΤΗΜΑΤΑ ΤΟΥ Χ.Α./ΤΗΣ Ε.Κ.

ΑΠΑΝΤΗΣΗ ΣΕ ΕΠΙΣΤΟΛΗ ΤΗΣ ΕΠΙΤΡΟΠΗΣ ΚΕΦΑΛΑΙΑΓΟΡΑΣ

Σε συνέχεια της από 18/11/2020 επιστολής της Επιτροπής Κεφαλαιαγοράς σχετικά με τις γνωστοποιήσεις για την πανδημία COVID 19 και την επίδραση της στα οικονομικά μεγέθη της Εταιρείας, σας γνωρίζουμε τα παρακάτω :

1. Στοιχεία κατάστασης αποτελεσμάτων

σε ευρω	30/9/2020	30/9/2019	1/7-30/9/2020	30/9/2019
κυκλος εργασιών (πωλήσεις)	1.041.638,00	889.416,00	398.032,00	250.447,00
Μικτό κέρδος	315.806,00	270.382,00	138.826,00	63.693,00
Κερδη / Ζημιές προ φορων τόκων και Επενδυτικών				
αποτελεσμάτων(ΕΒΙΤ)	-263.128,00	-336.424,00	-64.535,00	-158.838,00
Κέρδη / Ζημιές προ φόρων τόκων επενδυτικών αποτελεσμάτων και συνολικών αποσβέσεων (ΕΒΙΤΔΑ)	-188.971,00	-262.007,00	-39.816,00	-134.286,00

1. Σημαντικές μεταβολές στη δανειακή θέση ή/και κεφαλαιακή διάρθρωση καθώς και λοιπά μεγέθη της κατάστασης Χρηματοοικονομικής θέσης της εταιρείας, οποίες έλαβαν χώρα και το γ' τρίμηνο της χρήσης 2020

Κατά το γ' τρίμηνο του 2020 δεν υπήρξαν σημαντικές μεταβολές στη δανειακή θέση ή/και κεφαλαιακή διάρθρωση καθώς και στα λοιπά μεγέθη της κατάστασης Χρηματοοικονομικής θέσης της εταιρείας.

1. Προοπτικές για το τέλος του 2020

Με βάση τα Οικονομικά αποτελέσματα της εταιρείας κατά το εννεάμηνο του 2020 που εμφανίζονται βελτιωμένα σε σχέση με την αντίστοιχη περίοδο του 2019, εκτιμάται ότι δεν θα υπάρξουν σημαντικές μεταβολές στα οικονομικά μεγέθη της εταιρείας στο τέλος του 2020.

Για την Ν. ΛΕΒΕΝΤΕΡΗΣ Α.Ε.

Η Διευθύνουσα Σύμβουλος

Λητώ Λεβεντέρη

Πειραιάς 10/12/2020

From: ΓΡ. ΣΑΡΑΝΤΗΣ Α.Β.Ε.Ε.
Posted At: 14 December 2020 09:41
Conversation: Ανακοίνωση Αγοράς Ιδίων Μετοχών
Posted To: DOLAnnouncements

Subject: Ανακοίνωση Αγοράς Ιδίων Μετοχών

Αθήνα, 14/12/2020

Ανακοίνωση Αγοράς Ιδίων Μετοχών

Η εταιρεία ΓΡ. ΣΑΡΑΝΤΗΣ Α.Β.Ε.Ε., σύμφωνα με το άρθρο 49 του Ν. 4548/20 και κατ' εφαρμογή του άρθρου 5 του υπ' αριθμ. 596/2014 Κανονισμού του Ευρωπαϊκού Κοινοβουλίου και Συμβουλίου, και του κατ' εξουσιοδότηση Κανονισμού (ΕΕ) 2016/1052, καθώς και βάσει της σχετικής απόφασης της Έκτακτης Γενικής Συνέλευσης της 02/09/2020, ανακοινώνει ότι την 11/12/2020 προέβη σε αγορά 7.500 ιδίων μετοχών με μέση τιμή κτήσης 8,67 ευρώ ανά μετοχή και συνολική αξία συναλλαγής 65.025 ευρώ.

Συνολικά, η Εταιρεία κατέχει 2.825.710 ίδιες μετοχές που αντιστοιχούν στο 4,04% του μετοχικού κεφαλαίου.

From: ΤΕΡΝΑ ΕΝΕΡΓΕΙΑΚΗ Α.Β.Ε.Τ.Ε.
Posted At: 14 December 2020 09:52
Conversation: ΠΩΛΗΣΗ ΜΕΤΟΧΩΝ ΑΠΟ Μ. ΓΟΥΡΖΗ - ΥΠΟΧΡΕΟ ΠΡΟΣΩΠΟ
Posted To: DOLAnnouncements

Subject: ΠΩΛΗΣΗ ΜΕΤΟΧΩΝ ΑΠΟ Μ. ΓΟΥΡΖΗ - ΥΠΟΧΡΕΟ ΠΡΟΣΩΠΟ

Η εταιρεία «ΤΕΡΝΑ ΕΝΕΡΓΕΙΑΚΗ Α.Β.Ε.Τ.Ε» ανακοινώνει με βάση το άρθρο 21 του Ν.3556/2007 σε συνδυασμό με το άρθρο 11 της απόφασης της ΕΚ 1/434/3.7.2007 ότι ο μέτοχος και Μη Εκτελεστικό Μέλος του Δ.Σ. της Εταιρείας (Υπόχρεο Πρόσωπο βάσει του Κανονισμού (ΕΕ) 596/2014) κ. Μιχαήλ Γουρζής, προέβη στις 11/12/2020 σε πώληση 1.000.000 κοινών ονομαστικών μετοχών συνολικής αξίας 12.300.000,00 ευρώ.

From: ΕΛΛΗΝΙΚΑ ΧΡΗΜΑΤΙΣΤΗΡΙΑ Α.Ε.
Posted At: 14 December 2020 09:55
Conversation: Συναλλαγές της Εθνικής Τράπεζας
Posted To: DOLAnnouncements

Subject: Συναλλαγές της Εθνικής Τράπεζας

Η Εταιρία Ελληνικά Χρηματιστήρια-Χρηματιστήριο Αθηνών Α.Ε. Συμμετοχών (ATHEX) ανακοινώνει με βάση τις διατάξεις του αρ. 6 της απόφασης 3/347/12.7.2005 της Επιτροπής Κεφαλαιαγοράς και του Κανονισμού (ΕΕ) 596/2014 ότι η Εθνική Τράπεζα την ενημέρωσε ότι πραγματοποίησε τις εξής συναλλαγές:

α/α	Ημερομηνία γνωστοποίησης στην ATHEX	Ημερομηνία συναλλαγής	Είδος συναλ.	Ποσότητα	Χρηματοπιστωτικό μέσο	Συνολική αξία (ευρώ)
1	11.12.2020	09.12.2020	Πώληση	6.000	Μετοχές ΕΧΑΕ (κο)	23.692,50

Η γνωστοποίηση εκ μέρους της Εθνικής Τράπεζας προς την εταιρεία και ακολούθως από την εταιρία προς τις αρχές της Κεφαλαιαγοράς, γίνεται επειδή ο κ. Ιωάννης Κυριακόπουλος είναι μέλος της Διευρυμένης Εκτελεστικής Επιτροπής της Εθνικής Τράπεζας ενώ κατέχει ταυτόχρονα τη θέση του Μη Εκτελεστικού Μέλους του Δ.Σ. της ATHEX (υπόχρεο πρόσωπο με βάση το Ν.3340/2005).

From: ΧΑΙΔΕΜΕΝΟΣ Α.Ε.Β.Ε.
Posted At: 14 December 2020 10:00
Conversation: Οικονομικά αποτελέσματα εννεαμήνου 2020
Posted To: DOLAnnouncements

Subject: Οικονομικά αποτελέσματα εννεαμήνου 2020

Παρακαλώ δείτε συνημμένη την ανακοίνωση.

[Οικονομικά αποτελέσματα εννεαμήνου 2020](#)

From: EPSILON NET A.E.
Posted At: 14 December 2020 10:03
Conversation: ΒΑΣΙΚΑ ΟΙΚΟΝΟΜΙΚΑ ΜΕΓΕΘΗ Γ' ΤΡΙΜΗΝΟΥ 2020
Posted To: DOLAnnouncements

Subject: ΒΑΣΙΚΑ ΟΙΚΟΝΟΜΙΚΑ ΜΕΓΕΘΗ Γ' ΤΡΙΜΗΝΟΥ 2020

Σε συνέχεια της από 18/11/2020 επιστολής της Επιτροπής Κεφαλαιαγοράς, ο Όμιλος Εταιρειών EPSILON NET, ανακοινώνει τα βασικά οικονομικά μεγέθη και την εξέλιξη της επιχειρηματικής του δραστηριότητας κατά το Γ τρίμηνο της χρήσης 2020.

[ΒΑΣΙΚΑ ΟΙΚΟΝΟΜΙΚΑ ΜΕΓΕΘΗ Γ' ΤΡΙΜΗΝΟΥ 2020](#)

From: TITAN CEMENT INTERNATIONAL S.A
Posted At: 14 December 2020 10:10
Conversation: Ανακοίνωση διάθεσης ιδίων μετοχών
Posted To: DOLAnnouncements

Subject: Ανακοίνωση διάθεσης ιδίων μετοχών

Δείτε το συνημμένο αρχείο.

[Ανακοίνωση διάθεσης ιδίων μετοχών](#)
[Announcement of disposal of own shares](#)

From: ΕΛΛΗΝΙΚΑ ΧΡΗΜΑΤΙΣΤΗΡΙΑ Α.Ε.
Posted At: 14 December 2020 10:12
Conversation: Συναλλαγές της Eurobank Equities
Posted To: DOLAnnouncements

Subject: Συναλλαγές της Eurobank Equities

Η Εταιρία Ελληνικά Χρηματιστήρια-Χρηματιστήριο Αθηνών Α.Ε. Συμμετοχών (ΑΤΗΕΧ) ανακοινώνει με βάση τις διατάξεις του αρ. 6 της απόφασης 3/347/12.7.2005 της Επιτροπής Κεφαλαιαγοράς και του Κανονισμού (ΕΕ) 596/2014 ότι η Eurobank Equities Α.Ε.Π.Ε.Υ. την ενημέρωσε ότι πραγματοποίησε τις εξής συναλλαγές:

α/α	Ημερομηνία γνωστοποίησης στην ΑΤΗΕΧ	Ημερομηνία συναλλαγής	Είδος συναλ.	Ποσότητα	Χρηματοπιστωτικό μέσο	Συνολική αξία (ευρώ)
1	10.12.2020	09.12.2020	Πώληση	130	Μετοχές ΕΧΑΕ (κο)	513,50
2	10.12.2020	09.12.2020	Αγορά	930	Μετοχές ΕΧΑΕ (κο)	3.696,60
3	10.12.2020	09.12.2020	Πώληση	8	ΣΜΕ ΕΧΑΕ	3.199,00
4	11.12.2020	10.12.2020	Αγορά	851	Μετοχές ΕΧΑΕ (κο)	3.270,67
5	11.12.2020	10.12.2020	Πώληση	1.112	Μετοχές ΕΧΑΕ (κο)	4.243,91
6	11.12.2020	10.12.2020	Αγορά	8	ΣΜΕ ΕΧΑΕ	3.040,00
7	11.12.2020	10.12.2020	Πώληση	2	ΣΜΕ ΕΧΑΕ	777,00

Η Eurobank Equities Α.Ε.Π.Ε.Υ. πραγματοποίησε τις ανωτέρω συναλλαγές λόγω της ειδικής διαπραγμάτευσης που έχει αναλάβει στην αγορά παραγώγων σε Συμβόλαια Μελλοντικής Εκπλήρωσης (ΣΜΕ) με υποκείμενο τίτλο τη μετοχή της εταιρίας (σύμβολο μετοχής: ΕΧΑΕ).

Η γνωστοποίηση εκ μέρους της Eurobank Equities Α.Ε.Π.Ε.Υ. προς την εταιρεία και ακολούθως από την εταιρία προς τις αρχές της Κεφαλαιαγοράς, γίνεται επειδή ο κ. Κωνσταντίνος Βασιλείου είναι μη εκτελεστικό μέλος του Δ.Σ. της Eurobank Equities Α.Ε.Π.Ε.Υ. ενώ κατέχει ταυτόχρονα τη θέση του Μη Εκτελεστικού Μέλους του Δ.Σ. της ΑΤΗΕΧ (υπόχρεο πρόσωπο με βάση το Ν.3340/2005).

From: Ε.ΥΔ.Α.Π. Α.Ε.

Posted At: 14 December 2020 10:17

Conversation: Ενημέρωση Επενδυτικού Κοινού για τη διαμόρφωση των θεμελιωδών οικονομικών μεγεθών κατά το γ' τρίμηνο του 2020 και τις εξελίξεις στην δραστηριότητα της Εταιρείας

Posted To: DOLAnnouncements

Subject: Ενημέρωση Επενδυτικού Κοινού για τη διαμόρφωση των θεμελιωδών οικονομικών μεγεθών κατά το γ' τρίμηνο του 2020 και τις εξελίξεις στην δραστηριότητα της Εταιρείας

Επισυνάπτεται σχετικό αρχείο

[Αποτελέσματα 9Μηνου](#)

From: EPSILON NET A.E.
Posted At: 14 December 2020 10:29
Conversation: Ανακοίνωση 10426/2020 (δεν είναι διαθέσιμη η Ελληνική μετάφραση)
Posted To: DOLAnnouncements

Subject: Ανακοίνωση 10426/2020 (δεν είναι διαθέσιμη η Ελληνική μετάφραση)

Αυτή η Ανακοίνωση είναι διαθέσιμη μόνο στα [Αγγλικά](#).

From: ΒΙΟΚΑΡΠΕΤ Α.Ε.
Posted At: 14 December 2020 10:41
Conversation: ΑΠΑΝΤΗΣΕΙΣ ΣΕ ΕΠΙΣΤΟΛΕΣ - ΕΡΩΤΗΜΑΤΑ ΤΟΥ Χ.Α./ΤΗΣ Ε.Κ.
Posted To: DOLAnnouncements

Subject: ΑΠΑΝΤΗΣΕΙΣ ΣΕ ΕΠΙΣΤΟΛΕΣ - ΕΡΩΤΗΜΑΤΑ ΤΟΥ Χ.Α./ΤΗΣ Ε.Κ.

ΒΑΣΙΚΑ ΟΙΚΟΝΟΜΙΚΑ ΜΕΓΕΘΗ 9ΜΗΝΟΥ 2020 ΒΙΟΚΑΡΠΕΤ ΑΕ

[ΒΑΣΙΚΑ ΟΙΚΟΝΟΜΙΚΑ ΜΕΓΕΘΗ 9ΜΗΝΟΥ 2020 ΒΙΟΚΑΡΠΕΤ ΑΕ](#)

From: ΜΟΤΟΡ ΟΪΛ Α.Ε.
Posted At: 14 December 2020 10:42
Conversation: Συναλλαγές της OPTIMA BANK A.E (ρυθμιζόμενη πληροφορία N.3556/2007)
Posted To: DOLAnnouncements
Subject: Συναλλαγές της OPTIMA BANK A.E (ρυθμιζόμενη πληροφορία N.3556/2007)

Η ΜΟΤΟΡ ΟΙΛ (ΕΛΛΑΣ) ΔΙΥΛΙΣΤΗΡΙΑ ΚΟΡΙΝΘΟΥ Α.Ε., σύμφωνα με τους Ν. 3556/2007 και 3606/2007, ανακοινώνει ότι η Τράπεζα OPTIMA BANK Α.Ε. την ενημέρωσε ότι πραγματοποίησε τις εξής συναλλαγές:

Ημερομηνία	Συναλλαγή	Ποσότητα	Χρηματοπιστωτικό Μέσο	Αξία (σε ΕΥΡΩ)
11/12/2020	Πώληση	13.270	Μετοχές ΜΟΗ (ΚΟ)	155.772,26
11/12/2020	Αγορά	11.194	Μετοχές ΜΟΗ (ΚΟ)	131.845,31
11/12/2020	Αγορά	144	ΣΜΕ ΜΟΗ ΔΕΚ 2020	169.555,00
11/12/2020	Πώληση	12	ΣΜΕ ΜΟΗ ΔΕΚ 2020	14.002,00
11/12/2020	Αγορά	10	ΣΜΕ ΜΟΗ ΜΑΡ 2021	11.800,00
11/12/2020	Πώληση	58	ΣΜΕ ΜΟΗ ΜΑΡ 2021	68.524,00

Η Τράπεζα OPTIMA BANK Α.Ε. πραγματοποίησε τις ανωτέρω συναλλαγές λόγω της Ειδικής Διαπραγμάτευσης που έχει αναλάβει στην αγορά παραγώγων σε Συμβόλαια Μελλοντικής Εκπλήρωσης (ΣΜΕ) με υποκείμενο τίτλο την μετοχή της ΜΟΤΟΡ ΟΙΛ (ΕΛΛΑΣ) ΔΙΥΛΙΣΤΗΡΙΑ ΚΟΡΙΝΘΟΥ Α.Ε.

Η γνωστοποίηση εκ μέρους της Τράπεζας OPTIMA BANK Α.Ε. προς την Εταιρία και ακολούθως η ανακοίνωση της Εταιρίας προς τις αρχές της Κεφαλαιαγοράς, γίνεται επειδή ο κ. Πέτρος Τζαννετάκης είναι μη εκτελεστικό μέλος του Δ.Σ. της Τράπεζας OPTIMA BANK Α.Ε., ενώ κατέχει τη θέση του εκτελεστικού μέλους του Δ.Σ. της ΜΟΤΟΡ ΟΙΛ (ΕΛΛΑΣ) ΔΙΥΛΙΣΤΗΡΙΑ ΚΟΡΙΝΘΟΥ Α.Ε.

Ο κ. Πέτρος Τζαννετάκης είναι πρόσωπο υπόχρεο να γνωστοποιεί τις χρηματιστηριακές συναλλαγές του με αντικείμενο μετοχές εκδόσεως ΜΟΤΟΡ ΟΙΛ (ΕΛΛΑΣ) ΔΙΥΛΙΣΤΗΡΙΑ ΚΟΡΙΝΘΟΥ Α.Ε. (άρθρο 19 του Κανονισμού ΕΕ 596/2014).

Μαρούσι, 14 Δεκεμβρίου 2020

Το Διοικητικό Συμβούλιο

From: ΜΟΤΟΡ ΟΪΛ Α.Ε.
Posted At: 14 December 2020 10:43
Conversation: Ρυθμιζόμενη Πληροφορία: Αγορές Ιδίων Μετοχών (Απόφαση ΕΓΣ 17/6/2020)
Posted To: DOLAnnouncements
Subject: Ρυθμιζόμενη Πληροφορία: Αγορές Ιδίων Μετοχών (Απόφαση ΕΓΣ 17/6/2020)

Η ΜΟΤΟΡ ΟΙΛ (ΕΛΛΑΣ) ΔΙΥΛΙΣΤΗΡΙΑ ΚΟΡΙΝΘΟΥ Α.Ε. ανακοινώνει ότι στις 11 Δεκεμβρίου 2020 προέβη σε αγορά 5.000 μετοχών της Εταιρείας συνολικής αξίας Ευρώ 58.530,00 (μέση τιμή κτήσης: Ευρώ 11,706 ανά μετοχή).

Ο συνολικός αριθμός ιδίων μετοχών που κατέχει η Εταιρεία (συμπεριλαμβανομένων των μετοχών που αποκτήθηκαν κατά τη διάρκεια του προηγούμενου προγράμματος σύμφωνα με την απόφαση της ΕΓΣ 6 Ιουνίου 2018) ανέρχεται σε 224.727 που αντιστοιχεί σε ποσοστό 0,20% του μετοχικού της κεφαλαίου. Η μέση τιμή κτήσης των ιδίων μετοχών ανέρχεται σε Ευρώ 10,93 ανά μετοχή. Οι αγορές των ιδίων μετοχών της Εταιρείας πραγματοποιούνται μέσω του Μέλους του Χρηματιστηρίου Αθηνών ΠΕΙΡΑΙΩΣ ΑΕΠΕΥ.

Μαρούσι, 14 Δεκεμβρίου 2020

Το Διοικητικό Συμβούλιο

From: CNL CAPITAL Ε.Κ.Ε.Σ - Δ.Ο.Ε.Ε.
Posted At: 14 December 2020 10:55
Conversation: ΑΝΑΚΟΙΝΩΣΗ ΑΓΟΡΑΣ ΙΔΙΩΝ ΜΕΤΟΧΩΝ
Posted To: DOLAnnouncements

Subject: ΑΝΑΚΟΙΝΩΣΗ ΑΓΟΡΑΣ ΙΔΙΩΝ ΜΕΤΟΧΩΝ

Παρακαλούμε δείτε συνημμένα το σχετικό pdf.

[CNLCAP - Ανακοίνωση αγοράς ιδίων μετοχών](#)

From: ΚΕΚΡΟΨ Α.Ε.
Posted At: 14 December 2020 10:56
Conversation: Βασικά Στοιχεία Αποτελεσμάτων εννεάμηνου 2020
Posted To: DOLAnnouncements

Subject: Βασικά Στοιχεία Αποτελεσμάτων εννεάμηνου 2020

Βασικά Στοιχεία Αποτελεσμάτων εννεάμηνου 2020

[Βασικά Στοιχεία Αποτελεσμάτων εννεάμηνου 2020](#)

From: ΚΡΙ-ΚΡΙ Α.Ε.
Posted At: 14 December 2020 10:57
Conversation: Απόκτηση Ιδίων Μετοχών
Posted To: DOLAnnouncements

Subject: Απόκτηση Ιδίων Μετοχών

Η Εταιρεία με την επωνυμία «ΚΡΙ-ΚΡΙ ΒΙΟΜΗΧΑΝΙΑ ΓΑΛΑΚΤΟΣ ΑΝΩΝΥΜΗ ΒΙΟΜΗΧΑΝΙΚΗ & ΕΜΠΟΡΙΚΗ ΕΤΑΙΡΙΑ», με Α.Φ.Μ. 094289571 και αριθ. Γ.Ε.ΜΗ. 113772252000 [εφεξής η «**Εταιρεία**»], ανακοινώνει ότι, κατ' εφαρμογή της από 07.07.2020 απόφασης της Τακτικής Γενικής Συνέλευσης καθώς και σε συνέχεια των συνακόλουθων από 08.07.2020 και 30.09.2020 ανακοινώσεών της, την 11.12.2020 απέκτησε μέσω του Χρηματιστηρίου Αθηνών 2.150 ίδιες μετοχές με μέση σταθμισμένη τιμή κτήσης 6,4814 ευρώ ανά μετοχή, συνολικής αξίας 13.935,00 ευρώ.

Οι αποκτήσεις αυτές πραγματοποιήθηκαν μέσω του μέλους του Χρηματιστηρίου Αθηνών με την επωνυμία Εθνική Χρηματιστηριακή Α.Ε.Π.Ε.Υ. Μετά και την προαναφερόμενη απόκτηση, η Εταιρεία κατέχει συνολικά 11.442 ίδιες μετοχές, ήτοι ποσοστό 0,035% του συνόλου των μετοχών της Εταιρείας.

Η ανακοίνωση εκδίδεται σύμφωνα με τον Κανονισμό (ΕΕ) αριθ. 596/2014 και τον κατ' εξουσιοδότηση Κανονισμό (ΕΕ) 2016/1052.

From: ΕΥΡΩΠΑΪΚΗ ΠΙΣΤΗ Α.Ε.Γ.Α.
Posted At: 14 December 2020 11:03
Conversation: ΑΓΟΡΑ ΙΔΙΩΝ ΜΕΤΟΧΩΝ
Posted To: DOLAnnouncements

Subject: ΑΓΟΡΑ ΙΔΙΩΝ ΜΕΤΟΧΩΝ

Η Εταιρία Ευρωπαϊκή Πίστη ΑΕΓΑ (η Εταιρία), ανακοινώνει στο επενδυτικό κοινό, ότι στο πλαίσιο του Προγράμματος Επαναγοράς Ιδίων Μετοχών, στις 11/12/2020, αγόρασε 3.604 ίδιες μετοχές με μέση τιμή κτήσης 4,578 ευρώ ανά μετοχή, συνολικής αξίας 16.499,83 ευρώ, σύμφωνα με το άρθρο 49 του Ν. 4548/2018 και τις αποφάσεις των αρμοδίων οργάνων της Εταιρίας.

Μετά και την προαναφερόμενη αγορά, η Εταιρία κατέχει πλέον 771.153 ίδιες μετοχές, ποσοστό 2,8038% του συνόλου των μετοχών της Εταιρίας.

Η ανακοίνωση εκδίδεται σύμφωνα με τον Κανονισμό (ΕΕ) αριθ. 596/2014 του Ευρωπαϊκού Κοινοβουλίου και του Συμβουλίου της 16ης Απριλίου 2014 και τον κατ' εξουσιοδότηση Κανονισμό (ΕΕ) 2016/1052 της Επιτροπής της 8ης Μαρτίου 2016.

From: N. ΒΑΡΒΕΡΗΣ-MODA BAGNO Α.Ε.
Posted At: 14 December 2020 11:05
Conversation: ΑΝΑΚΟΙΝΩΣΗ ΠΕΡΙ ΣΧΟΛΙΑΣΜΟΥ ΟΙΚΟΝΟΜΙΚΩΝ
ΚΑΤΑΣΤΑΣΕΩΝ/ ΕΚΘΕΣΕΩΝ
Posted To: DOLAnnouncements

Subject: ΑΝΑΚΟΙΝΩΣΗ ΠΕΡΙ ΣΧΟΛΙΑΣΜΟΥ ΟΙΚΟΝΟΜΙΚΩΝ
ΚΑΤΑΣΤΑΣΕΩΝ/ ΕΚΘΕΣΕΩΝ

Επισυνάπτεται το κείμενο αποτελεσμάτων 9μήνου 2020.

[ΑΝΑΚΟΙΝΩΣΗ ΟΙΚΟΝΟΜΙΚΩΝ ΑΠΟΤΕΛΕΣΜΑΤΩΝ 9ΜΗΝΟΥ 2020](#)

From: ΜΥΤΙΛΗΝΑΙΟΣ Α.Ε.
Posted At: 14 December 2020 11:29
Conversation: Η ΜΥΤΙΛΙΝΕΟΣ αυξάνει το χαρτοφυλάκιο φωτοβολταϊκών πάρκων στην Αυστραλία
Posted To: DOLAnnouncements
Subject: Η ΜΥΤΙΛΙΝΕΟΣ αυξάνει το χαρτοφυλάκιο φωτοβολταϊκών πάρκων στην Αυστραλία

Η ΜΥΤΙΛΙΝΕΟΣ αυξάνει το χαρτοφυλάκιο φωτοβολταϊκών πάρκων στην Αυστραλία

[Η ΜΥΤΙΛΙΝΕΟΣ αυξάνει το χαρτοφυλάκιο φωτοβολταϊκών πάρκων στην Αυστραλία](#)

From: MEVACO A.B.E.E.
Posted At: 14 December 2020 12:08
Conversation: ΑΝΑΚΟΙΝΩΣΗ ΑΛΛΩΝ ΣΗΜΑΝΤΙΚΩΝ ΓΕΓΟΝΟΤΩΝ (ΔΕΝ ΠΡΟΒΛΕΠΟΝΤΑΙ ΣΕ ΑΛΛΕΣ ΚΑΤΗΓΟΡΙΕΣ)
Posted To: DOLAnnouncements
Subject: ΑΝΑΚΟΙΝΩΣΗ ΑΛΛΩΝ ΣΗΜΑΝΤΙΚΩΝ ΓΕΓΟΝΟΤΩΝ (ΔΕΝ ΠΡΟΒΛΕΠΟΝΤΑΙ ΣΕ ΑΛΛΕΣ ΚΑΤΗΓΟΡΙΕΣ)

Κατάρτιση σύμβασης με την Εταιρεία JUWI HELLAS S.A.

Η Ανώνυμη Εταιρεία με την επωνυμία «MEVACO ΜΕΤΑΛΛΟΥΡΓΙΚΗ ΑΝΩΝΥΜΗ ΒΙΟΜΗΧΑΝΙΚΗ ΚΑΙ ΕΜΠΟΡΙΚΗ ΕΤΑΙΡΕΙΑ» και τον διακριτικό τίτλο «MEVACO Α.Ε.» (εφεξής «Εταιρεία»), γνωστοποιεί προς το επενδυτικό κοινό, σύμφωνα με τις διατάξεις του άρθρου 4.1.3.1 του Κανονισμού του Χ.Α. και του άρθρου 17 παρ. 1 του Κανονισμού (ΕΕ) 596/2014 του Ευρωπαϊκού Κοινοβουλίου και του Συμβουλίου της 16^{ης} Απριλίου 2014, ότι προέβη στην κατάρτιση σύμβασης με την Ανώνυμη Εταιρεία με την επωνυμία «ΓΙΟΥΒΙ ΕΛΛΑΣ ΑΝΑΝΕΩΣΙΜΕΣ ΠΗΓΕΣ ΕΝΕΡΓΕΙΑΣ ΑΝΩΝΥΜΗ ΕΤΑΙΡΕΙΑ» και το διακριτικό τίτλο «ΓΙΟΥΒΙ ΕΛΛΑΣ ΕΝΕΡΓΕΙΑΚΗ» (JUWI HELLAS S.A.) θυγατρική του γερμανικού πολυεθνικού ομίλου JUWI, για την παραγωγή-κατασκευή σταθερών μεταλλικών βάσεων για το μεγαλύτερο φωτοβολταϊκό πάρκο της Ν.Α. Ευρώπης, ισχύος 204 MWp.

Το εν λόγω πάρκο, απέχει 15 km από την πόλη της Κοζάνης και με βάση τα ισχύοντα δεδομένα ο τελικός αποδέκτης είναι τα Ελληνικά Πετρέλαια (ΕΛΠΕ).

Η παραγωγή και παράδοση των ως άνω βάσεων προβλέπεται να ολοκληρωθεί εντός του προσεχούς 10μήνου.

Αξίζει να σημειωθεί ότι η Εταιρεία διαθέτοντας τεράστια τεχνογνωσία σε παρόμοια έργα, έχει κατασκευάσει από το 2011 μεταλλικές βάσεις για φωτοβολταϊκά πάρκα συνολικής ισχύος που υπερβαίνει τα 900 MWp τόσο στην Ελλάδα, όσο και σε άλλες χώρες εκτός Ελλάδος, όπως UK, Ιταλία, Ολλανδία, Ρουμανία, Βουλγαρία, Παναμάς, Χιλή, Άγιος Δομίνικος, Κύπρος κ.α.

Εντός του αυτού ως άνω πλαισίου και με την εμπειρία και τεχνογνωσία που αποδεδειγμένα διαθέτει η Εταιρεία διεκδικεί αντίστοιχο αντικείμενο για την κατασκευή των μεγαλύτερων φωτοβολταϊκών πάρκων που πρόκειται να ανεγερθούν εντός των προσεχών δύο ετών 2021-2022 στη χώρα μας.

Ασπρόπυργος, 14 Δεκεμβρίου 2020

Για την «MEVACO Α.Ε.»

From: ΕΡΓΟΤΕΛΕΙΑ ΤΡΙΑ ΑΛΦΑ Α.Ε.
 Posted At: 14 December 2020 13:05
 Conversation: ΑΠΑΝΤΗΣΕΙΣ ΣΕ ΕΠΙΣΤΟΛΕΣ - ΕΡΩΤΗΜΑΤΑ ΤΟΥ Χ.Α./ΤΗΣ Ε.Κ.
 Posted To: DOLAnnouncements
 Subject: ΑΠΑΝΤΗΣΕΙΣ ΣΕ ΕΠΙΣΤΟΛΕΣ - ΕΡΩΤΗΜΑΤΑ ΤΟΥ Χ.Α./ΤΗΣ Ε.Κ.

ΕΝΗΜΕΡΩΣΗ ΤΟΥ ΕΠΕΝΔΥΤΙΚΟΥ ΚΟΙΝΟΥ ΑΠΟ ΤΙΣ ΕΠΙΠΤΩΣΕΙΣ ΤΟΥ COVID-19

Σε συνέχεια της επιστολής της Επιτροπής Κεφαλαιαγοράς με αριθμό πρωτοκόλλου 2503/18.11.2020, η οποία κοινοποιήθηκε σε όλους τους εκδότες με κινητές αξίες εισηγμένες προς διαπραγμάτευση στο Χρηματιστήριο Αθηνών και με γνώμονα την έγκυρη και έγκαιρη ενημέρωση του επενδυτικού κοινού, σε συνδυασμό με τις επιπτώσεις από την εξάπλωση του COVID-19, σας παρουσιάζουμε συνοπτικά τα θεμελιώδη οικονομικά μεγέθη κατά το Γ' Τρίμηνο της χρήσης 2020 της Εταιρείας.

ΒΑΣΙΚΑ ΟΙΚΟΝΟΜΙΚΑ ΜΕΓΕΘΗ	30/9/2020	30/9/2019	30/6/2020	30/6/2019	Γ ΤΡΙΜΗΝΟ 2020	Γ ΤΡΙΜΗΝΟ 2019
ΚΥΚΛΟΣ ΕΡΓΑΣΙΩΝ	635.012	707.114	526.173	470.449	108.839	236.665
ΕΒΙΤ	100.634	129.251	103.352	47.258	-2.718	81.993
ΕΒΙΤΔΑ	107.372	134.941	108.079	50.881	-707	84.993
ΚΕΡΔΗ ΠΡΟ ΦΟΡΩΝ	77.205	107.126	89.092	32.124	-11.887	75.002
ΧΡΗΜΑΤΙΚΑ ΔΙΑΘΕΣΙΜΑ	46.677	70.353	12.018	65.084	24.659	5.269
ΔΑΝΕΙΑΚΕΣ ΥΠΟΧΡΕΩΣΕΙΣ	2.034.500	1.784.500	2.012.665	1.784.500	21.835	0,00

Η Διοίκηση της Εταιρείας παρακολουθεί σε συστηματική βάση τις εξελίξεις και μεριμνά για την εφαρμογή πολιτικών που κρίνονται αναγκαία και ενδεδειγμένα, προκειμένου να διασφαλισθεί η επιχειρηματική της συνέχεια, η απρόσκοπτη λειτουργία της και ο περιορισμός των αρνητικών συνεπειών στο μικρότερο δυνατό βαθμό. Για το λόγο αυτό ελήφθησαν μια σειρά περιοριστικών μέτρων για την συγκράτηση του λειτουργικού κόστους, αξιοποιώντας ταυτόχρονα τα μέτρα

στήριξης των πληττόμενων επιχειρήσεων που λαμβάνει κάθε φορά το ελληνικό κράτος.

Προοπτικές

Με βάση τα δεδομένα που ισχύουν κατά τον χρόνο σύνταξης της παρούσας και με δεδομένο το δεύτερο κύμα της πανδημίας και του έντονου βαθμού αβεβαιότητας η Διοίκηση της εταιρείας εκτιμά ότι οι συνέπειες θα επηρεάσουν την λήξη της τρέχουσας χρήσης όσον αφορά τον κύκλο εργασιών και τα κέρδη της εταιρείας. Σύμφωνα όμως με τις προβλέψεις η επόμενη χρονιά αναμένεται να κινηθεί ανοδικά σε σχέση με το 2020 και να επανέλθει στα επίπεδα του 2019.

From: BYTE COMPUTER A.B.E.E.
Posted At: 14 December 2020 13:08
Conversation: ΑΠΟΤΕΛΕΣΜΑΤΑ ΕΝΝΙΑΜΗΝΟΥ 2020
Posted To: DOLAnnouncements

Subject: ΑΠΟΤΕΛΕΣΜΑΤΑ ΕΝΝΙΑΜΗΝΟΥ 2020

Σε απάντηση της από 18/11/2020 επιστολής της Επιτροπής Κεφαλαιαγοράς για την ενημέρωση του επενδυτικού κοινού αναφορικά με τις επιπτώσεις από την εξάπλωση του Covid-19 στην διαμόρφωση των θεμελιωδών οικονομικών μεγεθών μας κατά το γ' τρίμηνο της χρήσης του 2020, η BYTE COMPUTER ABEE προβαίνει στην ακόλουθη ανακοίνωση:

Στο εννεάμηνο 01/01-30/9/2020 για την εταιρεία:

Ο κύκλος εργασιών ανήλθε σε 19.697.565,85^α έναντι 20.214.728,76^α το 2019, σημειώνοντας μείωση 2,56%.

Τα κέρδη προ φόρων και τόκων (EBIT) ανήλθαν σε 1.151.122,60^α έναντι 752.764,69^α το 2019 σημειώνοντας αύξηση 52,92%.

Τα κέρδη προ φόρων, τόκων και αποσβέσεων (EBITDA) ανήλθαν σε 1.863.352,55^α έναντι 1.276.328,92^α το 2019, σημειώνοντας αύξηση 45,99%.

Στο εννεάμηνο 01/01-30/9/2020 για τον όμιλο:

Ο κύκλος εργασιών ανήλθε σε 21.969.466,52^α έναντι 22.694.975,11^α το 2019, σημειώνοντας μείωση 3,20%.

Τα κέρδη προ φόρων και τόκων ανήλθαν (EBIT) σε 1.277.347,86^α έναντι 820.464,17^α το 2019, σημειώνοντας αύξηση 55,68%.

Τα κέρδη προ φόρων, τόκων και αποσβέσεων (EBITDA) ανήλθαν σε 1.996.051,02^α έναντι 1.349.026,83^α, σημειώνοντας αύξηση 47,96%.

Ανάλογες είναι και οι μεταβολές του γ' τριμήνου του 2020 έναντι του γ' τριμήνου του 2019.

Ειδικότερα,

για την εταιρεία:

Ο κύκλος εργασιών της εταιρείας ανήλθε σε 6.987.080,51^α έναντι 7.301.140,97^α σημειώνοντας μείωση 4,3%.

Τα κέρδη προ φόρων και τόκων(EBIT) της εταιρείας ανήλθαν σε 283.811,08^α έναντι 336.511,82^α το 2019 σημειώνοντας μείωση 15,66%.

Τα κέρδη προ φόρων, τόκων και αποσβέσεων (EBITDA) της εταιρείας ανήλθαν σε 563.618,96^α έναντι 443.494,73^α το 2019, σημειώνοντας αύξηση 27,09%.

Για τον όμιλο :

Ο κύκλος εργασιών του ομίλου ανήλθε σε 7.565.440,03^α έναντι 7.805.992,32^α σημειώνοντας μείωση 3,08%.

Τα κέρδη προ φόρων και τόκων(EBIT) της εταιρείας ανήλθαν σε 286.759,86^α έναντι 317.012,52^α το 2019 σημειώνοντας μείωση 9,54%.

Τα κέρδη προ φόρων, τόκων και αποσβέσεων (EBITDA) της εταιρείας ανήλθαν σε 569.292,29^α έναντι 425.702,01^α το 2019, σημειώνοντας αύξηση 33,73%.

Στο ερώτημα για τις σημαντικές μεταβολές στην δανειακή και κεφαλαιακή διάρθρωση και τα λοιπά μεγέθη της κατάστασης χρηματοοικονομικής θέσης της εταιρείας μας, οι οποίες έλαβαν χώρα κατά το γ' τρίμηνο της χρήσης του 2020, η εταιρεία μας ενημερώνει, ότι δεν υπήρξαν σημαντικές μεταβολές στη δανειακή θέση ή/και κεφαλαιακή διάρθρωση, καθώς και λοιπά μεγέθη της κατάστασης χρηματοοικονομικής θέσης της εν σχέσει με τα αντίστοιχα μεγέθη κατά την 30/6/2020

Συνολικός Δανεισμός	30/6/2020	30/09/2020
ΕΤΑΙΡΕΙΑ	5.828.149,53	5.772.569,26
ΟΜΙΛΟΣ	6.301.149,53	6.245.569,26
Ίδια Κεφάλαια	30/6/2020	30/09/2020
ΕΤΑΙΡΕΙΑ	14.692.236,06	14.911.674,00
ΟΜΙΛΟΣ	14.702.579,75	14.917.308,66

Τέλος, ως προς τις επιπτώσεις της πανδημίας COVID-19 στα οικονομικά μεγέθη του ομίλου BYTE, σας ενημερώνουμε, ότι τα ως άνω μεγέθη δεν έχουν επηρεασθεί αρνητικώς κατά το εννεάμηνο του 2020 και με τις μέχρι τώρα προβλέψεις για τον

περιορισμό της νόσου στο άμεσα προσεχές μέλλον, δεν διαφαίνεται ότι θα επηρεασθεί αρνητικώς η πορεία του Ομίλου.

Η Διοίκηση του Ομίλου έχει λάβει όλα τα απαραίτητα μέτρα για την προστασία και ασφάλεια των εργαζομένων της, των πελατών και των συνεργατών της από την διασπορά του COVID-19, συμφώνως προς τα εκάστοτε ισχύοντα κυβερνητικά και υγειονομικά μέτρα, καθώς και μέτρα για την εξασφάλιση της συνεχούς και απρόσκοπτης επιχειρηματικής και επιχειρησιακής λειτουργίας των εταιρειών του Ομίλου μας. και την συνεπή εκπλήρωση των συμβατικών υποχρεώσεών μας έναντι όλων των πελατών μας και υπό τις παρούσες δυσμενείς και έκτακτες συνθήκες.

From: ΒΟΓΙΑΤΖΟΓΛΟΥ SYSTEMS Α.Ε.
Posted At: 14 December 2020 13:17
Conversation: ΑΠΑΝΤΗΣΕΙΣ ΣΕ ΕΠΙΣΤΟΛΕΣ - ΕΡΩΤΗΜΑΤΑ ΤΟΥ Χ.Α./ΤΗΣ Ε.Κ.
Posted To: DOLAnnouncements

Subject: ΑΠΑΝΤΗΣΕΙΣ ΣΕ ΕΠΙΣΤΟΛΕΣ - ΕΡΩΤΗΜΑΤΑ ΤΟΥ Χ.Α./ΤΗΣ Ε.Κ.

Δείτε την ανακοίνωση :

[ΔΕΛΤΙΟΤΥΠΟΥ92020](#)

From: ΕΚΤΕΡ Α.Ε.

Posted At: 14 December 2020 13:21

Conversation: ΑΝΑΚΟΙΝΩΣΗ ΒΑΣΙΚΩΝ ΟΙΚΟΝΟΜΙΚΩΝ ΜΕΓΕΘΩΝ
ΕΝΝΕΑΜΗΝΟΥ 2020

Posted To: DOLAnnouncements

Subject: ΑΝΑΚΟΙΝΩΣΗ ΒΑΣΙΚΩΝ ΟΙΚΟΝΟΜΙΚΩΝ ΜΕΓΕΘΩΝ
ΕΝΝΕΑΜΗΝΟΥ 2020

Στα πλαίσια της με αρ. πρωτοκόλλου 2503/18.11.2020 επιστολής της Επιτροπής Κεφαλαιαγοράς, η Διοίκηση της εταιρείας ΕΚΤΕΡ Α.Ε. ενημερώνει το επενδυτικό κοινό σχετικά με την διαμόρφωση των θεμελιωδών οικονομικών μεγεθών κατά το γ' τρίμηνο της χρήσης 2020.

	ΟΜΙΛΟΣ		ΕΤΑΙΡΕΙΑ	
	01.01.- 30.09.2020	01.01.- 30.09.2019	01.01.- 30.09.2020	01.01.- 30.09.2019
Κύκλος εργασιών	9.531.856,39	18.594.164,69	9.531.856,39	18.594.164,69
Μικτά κέρδη / (ζημιές)	222.381,26	-1.424.338,67	222.381,26	-1.424.338,67
Κέρδη / (ζημιές) προ φόρων, χρηματοδοτικών και επενδυτικών αποτελεσμάτων (EBIT)	-208.380,03	-2.448.521,94	-180.886,41	-2.415.092,50
Κέρδη / (ζημιές) προ φόρων, χρηματοδοτικών, επενδυτικών αποτελεσμάτων και συνολικών αποσβέσεων (EBITDA)	-162.227,20	-2.401.036,88	-135.159,98	-2.369.129,63
Κέρδη / (ζημιές) προ φόρων	-533.806,90	-2.463.977,35	-282.102,99	-2.369.476,27

Ανάλυση οικονομικών μεγεθών

- Ο κύκλος εργασιών του Ομίλου το Α' εννεάμηνο του 2020 ανήλθε σε €9.531.856,39 από € 18.594.164,69 κατά την αντίστοιχη περίοδο του 2019.

- Τα μικτά κέρδη του Ομίλου διαμορφώθηκαν σε κέρδη ποσού €222.381,26 το Α' εννεάμηνο του 2020, έναντι ζημιών ποσού €1.424.338,67 το Α' εννεάμηνο του 2019.
- Τα αποτελέσματα προ φόρων, χρηματοοικονομικών, επενδυτικών αποτελεσμάτων και αποσβέσεων, σε ενοποιημένη βάση, διαμορφώθηκαν σε ζημιές ποσού €162.227,20 έναντι ζημιών ποσού € 2.401.036,88 το αντίστοιχο εννεάμηνο του 2019.
- Σε επίπεδο Ομίλου τα καθαρά αποτελέσματα προ φόρων διαμορφώθηκαν σε ζημιές ποσού € 533.806,90 έναντι ζημιών ποσού €2.463.977,35 το Α' εννεάμηνο του 2019.

Μακροπρόθεσμες υποχρεώσεις

Κατά την 30/09/2020 οι μακροπρόθεσμες υποχρεώσεις του Ομίλου έχουν μεταβληθεί σε σχέση με την αντίστοιχη περίοδο του 2019 κατά ποσό €2.921.926,34, που αναλύεται ως ακολούθως :

- 1) μεσοπρόθεσμο δανείου ποσού €2.000.000,00 με την εγγύηση της Ελληνικής Αναπτυξιακής Τράπεζας, με ετήσια περίοδο χάριτος και αποπληρωμή σε οκτώ (8) εξαμηνιαίες δόσεις.
- 2) μακροπρόθεσμη δανειακή υποχρέωση ποσού €456.413,36 η οποία αφορά την κρατική ενίσχυση, με τη μορφή της «επιστρεπτέας προκαταβολής».
- 3) χρηματοδοτική μίσθωση ακινήτου, του οποίου η συνολική αξία απόκτησης του ανήλθε σε €590.000,00, με σκοπό την ιδιόχρηση του βιοτεχνικού ισογείου κτιρίου, συνολικής επιφάνειας 1.240,00 τ.μ, επί οικοπέδου επιφάνειας 7.484,93 τ.μ. στη θέση Βαθέως της δημοτικής ενότητας Αυλίδος του Δήμου Χαλκιδαιών, ως αποθήκης.

Η Εταιρεία και ο Όμιλος επηρεάστηκαν από την πανδημία του COVID-19. Η Διοίκηση του Ομίλου με υψηλό αίσθημα ευθύνης απέναντι στους εργαζόμενους, τους προμηθευτές και συνεργάτες εναρμονίστηκε απόλυτα με τις επιταγές της καταστάσεως, σύμφωνα με τις κατευθυντήριες γραμμές των αρμόδιων αρχών, συνεχίζοντας την παραγωγική της διαδικασία.

Οι διοικητικές υπηρεσίες λειτούργησαν με εφαρμογή σύγχρονων μεθόδων παροχής υπηρεσιών, όπως η τηλεργασία, ενώ υπήρξαν καθυστερήσεις στην προμήθεια υλικών και υπηρεσιών στα εργοτάξια της εταιρείας.

Εν κατακλείδι, με βάση τα δεδομένα που ισχύουν, κατά το χρόνο σύνταξης της παρούσας ενημέρωσης και στο βαθμό που είναι δυνατό να προβλεφθεί, εκτιμάται

ότι μέχρι την λήξη της τρέχουσας περιόδου η περαιτέρω δραστηριότητα του Ομίλου καθώς και τα θεμελιώδη οικονομικά μεγέθη του ομίλου δεν θα επηρεαστούν σημαντικά από την εξάπλωση του COVID-19.

Θα πρέπει να αναφερθεί ότι η εταιρεία κλήθηκε στις αρχές Αυγούστου να εκτελέσει το έργο της δημιουργίας 50 κλινών ΜΕΘ στο Νοσοκομείο Σωτηρία σε ασφυκτικά περιορισμένο χρόνο, το οποίο εκτέλεσε εμπρόθεσμα και παρέδωσε στις 30.09.2020. Παράλληλα, το Νοέμβριο, υπεγράφη σύμβαση για τη δημιουργία κλινών ΜΕΘ σε διάφορα νοσοκομεία της Ελλάδας με χρονικό ορίζοντα 2-3 μηνών. Τα ανωτέρω έργα αναλήφθηκαν εις γνώσει των δυσκολιών, με τη Διοίκηση της εταιρείας να θέτει σε προτεραιότητα την κοινωνική ευθύνη.

From: ΦΙΕΡΑΤΕΞ ΑΦΟΙ ΑΝΕΖΟΥΛΑΚΗ Α.Ε.
Posted At: 14 December 2020 14:01
Conversation: ΑΠΑΝΤΗΣΕΙΣ ΣΕ ΕΠΙΣΤΟΛΕΣ - ΕΡΩΤΗΜΑΤΑ ΤΟΥ Χ.Α./ΤΗΣ Ε.Κ.
Posted To: DOLAnnouncements

Subject: ΑΠΑΝΤΗΣΕΙΣ ΣΕ ΕΠΙΣΤΟΛΕΣ - ΕΡΩΤΗΜΑΤΑ ΤΟΥ Χ.Α./ΤΗΣ Ε.Κ.

Συνημμένα σας αποστέλουμε απάντηση στην επιστολή από 18/11/2020 της
Επιτροπής Κεφαλαιαγοράς

[ΒΑΣΙΚΑ ΟΙΚΟΝΟΜΙΚΑ ΜΕΓΕΘΗ ΕΝΝΕΑΜΗΝΟΥ 2020](#)

From: AS COMPANY A.E.
Posted At: 14 December 2020 14:26
Conversation: ΑΝΑΚΟΙΝΩΣΗ ΒΑΣΙΚΩΝ ΟΙΚΟΝΟΜΙΚΩΝ ΜΕΓΕΘΩΝ
ΕΝΝΕΑΜΗΝΟΥ 2020
Posted To: DOLAnnouncements

Subject: ΑΝΑΚΟΙΝΩΣΗ ΒΑΣΙΚΩΝ ΟΙΚΟΝΟΜΙΚΩΝ ΜΕΓΕΘΩΝ
ΕΝΝΕΑΜΗΝΟΥ 2020

Παρακαλούμε δείτε τη συνημμένη ανακοίνωση βασικών οικονομικών μεγεθών εννεάμηνου 2020.

[ΑΝΑΚΟΙΝΩΣΗ ΒΑΣΙΚΩΝ ΟΙΚΟΝΟΜΙΚΩΝ ΜΕΓΕΘΩΝ ΕΝΝΕΑΜΗΝΟΥ 2020](#)

From: ΚΡΕ.ΚΑ. Α.Ε.
 Posted At: 14 December 2020 15:26
 Conversation: Ανακοίνωση βασικών οικονομικών μεγεθών εννεαμήνου 2020
 Posted To: DOLAnnouncements
 Subject: Ανακοίνωση βασικών οικονομικών μεγεθών εννεαμήνου 2020

Η ΚΡΕ.ΚΑ Α.Ε., σε συνέχεια επιστολής της Επιτροπής Κεφαλαιαγοράς με αριθμό πρωτοκόλλου 2503/18.11.2020, η οποία κοινοποιήθηκε σε όλες τις εισηγμένες εταιρίες στην οργανωμένη αγορά του Χρηματιστηρίου Αθηνών, ενημερώνει το επενδυτικό κοινό για την πορεία των εργασιών της ως ακολούθως:

Βασικά οικονομικά μεγέθη :

(ποσά σε χιλ.ευρώ)	Εννεάμην		μεταβολ	Τρίμηνο		μεταβολ
	ο 2020	ο 2019	ή	2020	2019	ή
Κύκλος εργασιών	17.398	19.506	-10,8%	5.492	6.902	-20,4%
Κέρδη / (Ζημίες) προ φόρων, χρηματοδοτικών, επενδυτικών αποτελεσμάτων και αποσβέσεων	(419)	(462)	-9,3%	137	(365)	
(Ζημίες) προ φόρων, χρηματοδοτικών και επενδυτικών αποτελεσμάτων	(908)	(989)	-8,3%	(24)	(539)	-95,6%
(Ζημίες) προ φόρων	(2.854)	(2.052)	39,1%	(428)	(683)	-37,4%

Όπως προκύπτει από την παράθεση των βασικών οικονομικών μεγεθών του εννεαμήνου η μείωση του κύκλου εργασιών συνεχίστηκε και στο τρίτο τρίμηνο του έτους με πτώση που αγγίζει αθροιστικά στο εννεάμηνο το 10,8%. Παρά την πτώση του κύκλου εργασιών η εταιρία κατάφερε να βελτιώσει τα αποτελέσματα

της σε σχέση με το εξάμηνο, καθώς το τρίτο τρίμηνο παρουσίασε κέρδη προ τόκων και αποσβέσεων έναντι ζημιών στο εξάμηνο.

Οι τραπεζικές υποχρεώσεις της εταιρίας στις 30/9/2020 ανήλθαν σε 28,14 εκατ. ευρώ, ενώ οι συνολικές υποχρεώσεις ανήλθαν σε 35 εκατ. ευρώ.

Κατά το τελευταίο τρίμηνο του 2020 το δεύτερο κύμα των αναστολών λειτουργίας των καταστημάτων, επηρεάζει αρνητικά τις πωλήσεις της Εταιρίας στο τρίμηνο αυτό, χωρίς ωστόσο να μπορεί να γίνει αξιόπιστη εκτίμηση για την επίδραση του τελευταίου τριμήνου στα συνολικά αποτελέσματα της χρήσης.

From: ΕΒΡΟΦΑΡΜΑ Α.Β.Ε.Ε.
Posted At: 14 December 2020 16:11
Conversation: ΔΕΛΤΙΟ ΤΥΠΟΥ - ΕΝΟΠΟΙΗΜΕΝΑ ΑΠΟΤΕΛΕΣΜΑΤΑ 3ου ΤΡΙΜ.
ΚΑΙ ΕΝΝΕΑΜ.2020
Posted To: DOLAnnouncements

Subject: ΔΕΛΤΙΟ ΤΥΠΟΥ - ΕΝΟΠΟΙΗΜΕΝΑ ΑΠΟΤΕΛΕΣΜΑΤΑ 3ου ΤΡΙΜ.
ΚΑΙ ΕΝΝΕΑΜ.2020

ΔΕΛΤΙΟ ΤΥΠΟΥ - ΕΝΟΠΟΙΗΜΕΝΑ ΑΠΟΤΕΛΕΣΜΑΤΑ 3ου ΤΡΙΜ. ΚΑΙ ΕΝΝΕΑΜ.2020

[ΑΝΑΚΟΙΝΩΣΗ 14-12-2020 ΕΝΟΠΟΙΗΜΕΝΑ ΑΠΟΤΕΛΕΣΜΑΤΑ 3ου ΤΡΙΜ. ΚΑΙ ΕΝΝΕΑΜ.2020](#)

From: FRIGOGLASS A.B.E.E.

Posted At: 14 December 2020 16:17

Conversation: Αποφάσεις και Αποτελέσματα Ψηφοφορίας της Έκτακτης Γενικής Συνέλευσης των Μετόχων της "FRIGOGLASS ΒΙΟΜΗΧΑΝΙΑ ΨΥΚΤΙΚΩΝ ΘΑΛΑΜΩΝ Α.Β.Ε.Ε." της 14ης Δεκεμβρίου 2020

Posted To: DOLAnnouncements

Subject: Αποφάσεις και Αποτελέσματα Ψηφοφορίας της Έκτακτης Γενικής Συνέλευσης των Μετόχων της "FRIGOGLASS ΒΙΟΜΗΧΑΝΙΑ ΨΥΚΤΙΚΩΝ ΘΑΛΑΜΩΝ Α.Β.Ε.Ε." της 14ης Δεκεμβρίου 2020

Δείτε συνημμένο το Δελτίο Τύπου.

[Δελτίο Τύπου](#)

Ομολογιακά Δάνεια Επιχειρήσεων – Οργανωμένη Αγορά (Μετατρέψιμα)

Πλήθος Εισηγμένων Ομολογιών	Ονομαστική αξία	Τιμή έκδοσης	Σημερινό επιτόκιο	Ημερ. λήξης	Διάρκεια (έτη)	Σημείωση	Τοκομερίδιο		Μον. Διασπ.	Ομόλογα Επιχειρήσεων	Κατωτ Τιμή	Ανωτ Τιμή	Τιμή κλεισ. Προηγ.	Κλείσιμο-ημ/νία	Όγκος	Αξία Συναλλαγών	Τελευταία εντολή			Μεγ έτους	
							Κοινό	Προτιμησιακό									Τιμή	Αγορ./ Πώλ.	Ημερομηνία		λαχ
85,479,884	0.30	0.30	1.00	11/10/2025	9	---	17	---	1	FORTHNET A.E. (Μ.Ο.Δ.)	---	---	---	---	---	---	90.0000	A	03/08/2020	100.0000	100.0000

Σημειώσεις Εταιρικών Ομολόγων

Ο Όγκος Συναλλαγών υπολογίζεται ως (Τεμάχια) * (Ονομαστική Τιμή). Η Αξία Συναλλαγών υπολογίζεται ως (Τεμάχια) * (Ονομαστική Τιμή) * (Τιμή %) + (Δεδουλευμένοι Τόκοι).

Οι τιμές συναλλαγών των ομολόγων υπολογίζονται ως ποσοστό επί τοις εκατό (%) της ονομαστικής τους τιμής.

Όλα τα ομόλογα έχουν Ονομαστική Αξία εκπεφρασμένη σε Ευρώ (εκτός εάν σημειώνεται διαφορετικά).

Ομολογιακά Δάνεια Επιχειρήσεων – Οργανωμένη Αγορά (Μη Μετατρέψιμα)

Πλήθος Εισηγμένων Ομολογιών	Ονομαστική αξία	Τιμή έκδοσης	Σημερινό επιτόκιο	Ημερ. λήξης	Διάρκεια (έτη)	Σημείωση	Τοκομερίδιο		Μον. Διασπ.	Ομόλογα Επιχειρήσεων	Δεδ. Τόκος	Αποδ./Λήξη	Κατωτ Τιμή	Ανωτ Τιμή	Τιμή κλειστ. Προηγ.	Κλείσιμο-ημ/νία	Όγκος	Αξία Συναλλαγών	Τελευταία εντολή			Μεγ έτους		
							Κοινό	Προτιμησιακό											Τιμή	Αγορ./ Πώλ.	Ημερομηνία		λαχ έτους	
175,000	1,000.00	1,000.00	3.40	26/07/2024	5	---	3	---	1	ΑΤΤΙCΑ Α.Ε. ΣΥΜΜΕΤΟΧΩΝ (Μη μετατρέψιμο)	13.4111	6.7910	---	---	---	89.0900	11/12/2020	---	---	90.0000	A	14/12/2020	60.0000	100.0000
22,727	1,000.00	1,000.00	4.95	26/06/2023	5	---	5	---	1	B&F Α.Β.Ε.Ε. ΕΝΔΥΜΑΤΩΝ (Μη μετατρέψιμο)	23.7875	6.7630	---	---	---	94.2000	11/12/2020	---	---	94.3000	A	14/12/2020	68.0000	96.0000
90,000	1,000.00	1,000.00	3.00	11/05/2023	5	---	6	---	1	CORAL Α.Ε. (Μη μετατρέψιμο)	2.9167	2.0620	---	---	---	101.8000	09/12/2020	---	---	101.5000	A	14/12/2020	89.4200	105.0000
120,000	1,000.00	1,000.00	3.95	04/04/2025	7	---	6	---	1	ΓΕΚ ΤΕΡΝΑ Α.Ε. (Μη μετατρέψιμο)	7.9000	2.6980	---	---	---	103.7500	11/12/2020	---	---	104.0000	A	14/12/2020	91.0000	107.2000
39,892,816	1.00	1.00	5.00	04/10/2021	5	---	17	---	1	HOUSEMARKET Α.Ε. (Μη Μετατρέψιμο)	0.0100	1.6670	102.4000	102.4000	102.4000	102.3000	09/12/2020	9,000	9,306.00	102.3500	A	14/12/2020	93.8736	105.1000
150,000	1,000.00	1,000.00	2.60	22/10/2026	7	---	3	---	1	ΤΕΡΝΑ ΕΝΕΡΓΕΙΑΚΗ Μ.Α.Ε.Χ. (Μη μετατρέψιμο)	3.9722	2.3860	100.1701	101.0000	100.7371	100.1700	11/12/2020	31,000	31,351.64	100.4000	A	14/12/2020	84.4000	102.8000
200,000	1,000.00	1,000.00	3.60	12/03/2026	7	---	4	---	1	ΑΕΡΟΠΟΡΙΑ ΑΙΓΑΙΟΥ Α.Ε. (Μη μετατρέψιμο)	9.3000	3.8980	97.0000	98.7490	97.5833	96.8530	11/12/2020	123,000	121,171.33	95.9005	A	14/12/2020	54.7313	107.3000
200,000	1,000.00	1,000.00	2.10	27/10/2027	7	---	1	---	1	Ο.Π.Α.Π. Α.Ε. (Μη Μετατρέψιμο)	2.9167	1.8330	101.5500	101.7000	101.6167	101.4430	11/12/2020	24,000	24,458.00	101.7000	A	14/12/2020	100.0000	102.1400
320,000	1,000.00	1,000.00	3.40	21/07/2027	7	---	1	---	1	LAMDA DEVELOPMENT Α.Ε. (Μη μετατρέψιμο)	13.9778	3.3630	99.8500	99.9900	99.9500	99.8620	11/12/2020	179,000	181,331.34	99.8500	A	14/12/2020	97.5174	100.8500
500,000	1,000.00	1,000.00	2.75	03/07/2027	7	---	1	---	1	ΓΕΚ ΤΕΡΝΑ Α.Ε. (Μη μετατρέψιμο)	12.6806	3.0750	97.6500	98.8000	97.9956	97.7000	11/12/2020	219,000	217,387.44	98.0000	A	14/12/2020	96.1972	100.0000

Σημειώσεις Εταιρικών Ομολόγων

Ο Όγκος Συναλλαγών υπολογίζεται ως (Τεμάχια) * (Ονομαστική Τιμή). Η Αξία Συναλλαγών υπολογίζεται ως (Τεμάχια) * (Ονομαστική Τιμή) * (Τιμή %) + (Δεδουλευμένοι Τόκοι).

Οι τιμές συναλλαγών των ομολόγων υπολογίζονται ως ποσοστό επί τοις εκατό (%) της ονομαστικής τους τιμής.

Όλα τα ομόλογα έχουν Ονομαστική Αξία εκπεφρασμένη σε Ευρώ (εκτός εάν σημειώνεται διαφορετικά).

Ομόλογα Ελληνικού Δημοσίου

Πλήθος Εισηγμ. Ομολογιών	Ονομ. αξία	Σημερινό επιτόκιο	Υπολογισμός Δεδουλευμένων	Ημερ/νία Λήξης [1]	Διάρκεια (έτη)	Σημείωση	Ημερομηνία Πληρ.	Αξία τρέχοντος	Μον. Διασπ.	Ομόλογα Ελληνικού Δημοσίου	Κατωτ Τιμή	Ανωτ Τιμή	Τιμή κλεισ.	Προηγ. Κλείσιμο-ημ/νία	Όγκος	Αξία Συναλλαγών	Τελευταία εντολή Αγορ./ Πώλ. Ημερομηνία
3,000,000	1,000.00	4.38	Πργμ/Πργμ	01/08/2022	5	---	01/08	4.38	1	ΟΕΔ-ΣΤΘ-010822-05Χ-4,375-1,000	---	---	---	---	---	1.0000	A 28/11/2018
4,500,000	1,000.00	1.88	Πργμ/Πργμ	04/02/2035	15	---	04/02	1.88	1	ΟΕΔ-ΣΤΘ-040235-15Χ-1,875-1,000	---	---	---	---	---	---	---
2,500,000	1,000.00	3.45	Πργμ/Πργμ	02/04/2024	5	---	02/04	3.45	1	ΟΕΔ-ΣΤΘ-020424-05Χ-3,450-1,000	---	---	---	---	---	---	---
4,355,990,324	1.00	3.50	Πργμ/Πργμ	30/01/2023	5	---	01/02 - 31/01	3.50	1	ΟΕΔ-ΣΤΘ-300123-05Χ-3,500-1,00	---	---	---	94.5720 13/07/2018	---	---	1.0000 A 28/11/2018
5,962,747,327	1.00	3.75	Πργμ/Πργμ	30/01/2028	10	---	/02 - 01/02 - 31/	3.75	1	ΟΕΔ-ΣΤΘ-300128-10Χ-3,750-1,00	---	---	---	85.4610 13/07/2018	---	---	1.0000 A 28/11/2018
6,091,218,404	1.00	3.90	Πργμ/Πργμ	30/01/2033	15	---	/02 - 01/02 - 31/	3.90	1	ΟΕΔ-ΣΤΘ-300133-15Χ-3,900-1,00	---	---	---	78.6730 13/07/2018	---	---	1.0000 A 28/11/2018
4,805,399,486	1.00	4.00	Πργμ/Πργμ	30/01/2037	19	---	/02 - 01/02 - 31/	4.00	1	ΟΕΔ-ΣΤΘ-300137-19Χ-4,000-1,00	---	---	---	77.0370 13/07/2018	---	---	1.0000 A 28/11/2018
4,603,713,186	1.00	4.20	Πργμ/Πργμ	30/01/2042	24	---	/02 - 01/02 - 31/	4.20	1	ΟΕΔ-ΣΤΘ-300142-24Χ-4,200-1,00	---	---	---	77.7640 13/07/2018	---	---	1.0000 A 28/11/2018
550,418,123	1.00	3.65	Πργμ/Πργμ	24/02/2023	11	---	24/02	3.65	1	ΟΕΔ-ΣΤΘ-240223-11Χ-2,000-1,00	---	---	---	10.0000 22/06/2015	---	10.0000	A 11/07/2019
445,007,576	1.00	3.65	Πργμ/Πργμ	24/02/2024	12	---	24/02	3.65	1	ΟΕΔ-ΣΤΘ-240224-12Χ-2,000-1,00	---	---	---	10.0000 22/06/2015	---	---	---
423,674,226	1.00	3.65	Πργμ/Πργμ	24/02/2025	13	---	24/02	3.65	1	ΟΕΔ-ΣΤΘ-240225-13Χ-2,000-1,00	---	---	---	10.0000 22/06/2015	---	---	---
212,292,153	1.00	3.65	Πργμ/Πργμ	24/02/2026	14	---	24/02	3.65	1	ΟΕΔ-ΣΤΘ-240226-14Χ-2,000-1,00	---	---	---	10.0000 22/06/2015	---	---	---
160,621,352	1.00	3.65	Πργμ/Πργμ	24/02/2027	15	---	24/02	3.65	1	ΟΕΔ-ΣΤΘ-240227-15Χ-2,000-1,00	---	---	---	10.0000 22/06/2015	---	---	---
183,244,055	1.00	3.65	Πργμ/Πργμ	24/02/2028	16	---	24/02	3.65	1	ΟΕΔ-ΣΤΘ-240228-16Χ-2,000-1,00	---	---	---	10.0000 22/06/2015	---	---	---
164,802,894	1.00	3.65	Πργμ/Πργμ	24/02/2029	17	---	24/02	3.65	1	ΟΕΔ-ΣΤΘ-240229-17Χ-2,000-1,00	---	---	---	10.0000 22/06/2015	---	---	---
165,460,943	1.00	3.65	Πργμ/Πργμ	24/02/2030	18	---	24/02	3.65	1	ΟΕΔ-ΣΤΘ-240230-18Χ-2,000-1,00	---	---	---	10.0000 22/06/2015	---	---	---
129,007,241	1.00	3.65	Πργμ/Πργμ	24/02/2031	19	---	24/02	3.65	1	ΟΕΔ-ΣΤΘ-240231-19Χ-2,000-1,00	---	---	---	10.0000 22/06/2015	---	---	---
126,192,683	1.00	3.65	Πργμ/Πργμ	24/02/2032	20	---	24/02	3.65	1	ΟΕΔ-ΣΤΘ-240232-20Χ-2,000-1,00	---	---	---	10.0000 22/06/2015	---	---	---
146,905,168	1.00	3.65	Πργμ/Πργμ	24/02/2033	21	---	24/02	3.65	1	ΟΕΔ-ΣΤΘ-240233-21Χ-2,000-1,00	---	---	---	10.0000 22/06/2015	---	---	---
154,475,606	1.00	3.65	Πργμ/Πργμ	24/02/2034	22	---	24/02	3.65	1	ΟΕΔ-ΣΤΘ-240234-22Χ-2,000-1,00	---	---	---	10.0000 22/06/2015	---	---	---
144,429,441	1.00	3.65	Πργμ/Πργμ	24/02/2035	23	---	24/02	3.65	1	ΟΕΔ-ΣΤΘ-240235-23Χ-2,000-1,00	---	---	---	10.0000 22/06/2015	---	---	---
166,211,676	1.00	3.65	Πργμ/Πργμ	24/02/2036	24	---	24/02	3.65	1	ΟΕΔ-ΣΤΘ-240236-24Χ-2,000-1,00	---	---	---	10.0000 22/06/2015	---	---	---
145,461,669	1.00	3.65	Πργμ/Πργμ	24/02/2037	25	---	24/02	3.65	1	ΟΕΔ-ΣΤΘ-240237-25Χ-2,000-1,00	---	---	---	10.0000 22/06/2015	---	---	---
146,941,087	1.00	3.65	Πργμ/Πργμ	24/02/2038	26	---	24/02	3.65	1	ΟΕΔ-ΣΤΘ-240238-26Χ-2,000-1,00	---	---	---	10.0000 22/06/2015	---	---	---
135,115,612	1.00	3.65	Πργμ/Πργμ	24/02/2039	27	---	24/02	3.65	1	ΟΕΔ-ΣΤΘ-240239-27Χ-2,000-1,00	---	---	---	10.0000 22/06/2015	---	---	---
141,909,637	1.00	3.65	Πργμ/Πργμ	24/02/2040	28	---	24/02	3.65	1	ΟΕΔ-ΣΤΘ-240240-28Χ-2,000-1,00	---	---	---	10.0000 22/06/2015	---	---	---
136,788,720	1.00	3.65	Πργμ/Πργμ	24/02/2041	29	---	24/02	3.65	1	ΟΕΔ-ΣΤΘ-240241-29Χ-2,000-1,00	---	---	---	10.0000 22/06/2015	---	---	---
163,643,410	1.00	3.65	Πργμ/Πργμ	24/02/2042	30	---	24/02	3.65	1	ΟΕΔ-ΣΤΘ-240242-30Χ-2,000-1,00	---	---	---	10.0000 22/06/2015	---	---	---
4,000,000	1,000.00	3.88	Πργμ/Πργμ	12/03/2029	10	---	12/03	3.88	1	ΟΕΔ-ΣΤΘ-120329-10Χ-3,875-1,0000	---	---	---	---	---	100.0000	A 15/10/2019
503,753	1,000.00	0.32	FLR Πργμ/360	16/09/2021	2	---	16/03 - 16/09	---	1	ΟΕΔ-ΚΥΜ-160921-02Χ-0,319-1,000	---	---	---	---	---	---	---
3,000,000	1,000.00	3.38	Πργμ/Πργμ	15/02/2025	7	---	15/02	3.38	1	ΟΕΔ-ΣΤΘ-150225-07Χ-3,375-1,000	---	---	---	---	---	---	---
250,250	1,000.00	2.90	Πργμ/Πργμ	20/03/2023	4	---	20/03	2.90	1	ΟΕΔ-ΣΤΘ-200323-04Χ-2,900-1,000	---	---	---	---	---	---	---
964,000	1,000.00	3.25	Πργμ/Πργμ	20/03/2025	6	---	20/03	3.25	1	ΟΕΔ-ΣΤΘ-200325-06Χ-3,250-1,000	---	---	---	---	---	---	---
2,100,000	1,000.00	3.55	Πργμ/Πργμ	20/03/2026	7	---	20/03	3.55	1	ΟΕΔ-ΣΤΘ-200326-07Χ-3,550-1,000	---	---	---	---	---	---	---

Σημειώσεις Ομολόγων Ελλ. Δημοσίου

Ο Όγκος Συναλλαγών υπολογίζεται ως (Τεμάχια) * (Ονομαστική Τιμή). Η Αξία Συναλλαγών υπολογίζεται ως (Τεμάχια) * (Ονομαστική Τιμή) * (Τιμή %) + (Δεδουλευμένοι Τόκοι)

Η Αξία του τρέχοντος τοκομεριδίου για τις εκδόσεις Ονομαστικής Αξίας 0,01 ευρώ, αναφέρεται σε Ονομαστική Αξία 100 ευρώ.

FLR (= Floating Interest Rate) Ομόλογο Μεταβλητού Επιτοκίου.

[1] - Η Ημερομηνία Λήξης της τοκοφόρου περιόδου και η Ημερομηνία Πληρωμής του τοκομεριδίου.

Ομόλογα Ελληνικού Δημοσίου

Πλήθος Εισηγμ. Ομολογιών	Ονομ. αξία	Σημερινό επιτόκιο	Υπολογισμός Δεδουλευμένων	Ημερ/νία Λήξης [1]	Διάρκεια (έτη)	Σημείωση	Ημερομηνία Πληρ.	Αξία τρέχοντος	Μον. Διαπρ.	Ομόλογα Ελληνικού Δημοσίου	Κατωτ Τιμή	Ανωτ Τιμή	Τιμή κλεισ.	Προηγ. Κλείσιμο-ημ/νία	Όγκος	Αξία Συναλλαγών	Τελευταία εντολή Αγορ./ Πώλ. Ημερομηνία
5,500,000	1,000.00	1.50	Πργμ/Πργμ	18/06/2030	10	---	18/06	1.50	1	ΟΕΔ-ΣΤΘ-180630-10Χ-1,500-1,000	---	---	---	---	---	---	---
3,314,250	1,000.00	3.25	Πργμ/Πργμ	20/03/2050	30	---	20/03	3.25	1	ΟΕΔ-ΣΤΘ-200350-30Χ-3,250-1,000	---	---	---	---	---	---	---
2,000,000	1,000.00	2.00	Πργμ/Πργμ	22/04/2027	7	---	22/04	2.00	1	ΟΕΔ-ΣΤΘ-220427-07Χ-2,000-1,000	---	---	---	---	---	---	99.9000 A 22/04/2020
2,500,000	1,000.00	1.88	Πργμ/Πργμ	23/07/2026	7	---	23/07	1.88	1	ΟΕΔ-ΣΤΘ-230726-07Χ-1,875-1,000	---	---	---	---	---	---	---

Σημειώσεις Ομολόγων Ελλ. Δημοσίου

Ο Όγκος Συναλλαγών υπολογίζεται ως (Τεμάχια) * (Ονομαστική Τιμή). Η Αξία Συναλλαγών υπολογίζεται ως (Τεμάχια) * (Ονομαστική Τιμή) * (Τιμή %) + (Δεδουλευμένοι Τόκοι)

Η Αξία του τρέχοντος τοκομεριδίου για τις εκδόσεις Ονομαστικής Αξίας 0,01 ευρώ, αναφέρεται σε Ονομαστική Αξία 100 ευρώ.

FLR (= Floating Interest Rate) Ομόλογο Μεταβλητού Επιτοκίου.

[1] - Η Ημερομηνία Λήξης της τοκοφόρου περιόδου και η Ημερομηνία Πληρωμής του τοκομεριδίου.

Έντοκα Γραμμάτια & Zero Coupon Ομόλογα Ελληνικού Δημοσίου

Ημερ/νία	Διάρκειας 13 εβδομάδων									Διάρκειας 26 εβδομάδων									Διάρκειας 52 εβδομάδων								
	Ημερ/νία Λήξης	Αρχικό Επιτόκιο	Πλήθος Εισηγμένων	Όνομ/κή αξία	Τιμή έκδοσης	Τελευταία Τιμή	Συναλλαγή Ημερομηνία	Όγκος Συναλλαγών	Σημ.	Ημερ/νία Λήξης	Αρχικό Επιτόκιο	Πλήθος Εισηγμένων	Όνομ/κή αξία	Τιμή έκδοσης	Τελευταία Τιμή	Συναλλαγή Ημερομηνία	Όγκος Συναλλαγών	Σημ.	Ημερ/νία Λήξης	Αρχικό Επιτόκιο	Πλήθος Εισηγμένων	Όνομ/κή αξία	Τιμή έκδοσης	Τελευταία Τιμή	Συναλλαγή Ημερομηνία	Όγκος Συναλλαγών	Σημ.
13/03/2020	---	---	---	---	---	---	---	---	---	---	---	---	---	---	---	---	---	---	12/03/2021	0.24	600,000	1,000.00	1,000.00	---	---	---	---
12/06/2020	---	---	---	---	---	---	---	---	---	---	---	---	---	---	---	---	---	---	11/06/2021	0.25	1,600,000	1,000.00	997.49	---	---	---	---
11/09/2020	---	---	---	---	---	---	---	---	---	---	---	---	---	---	---	---	---	---	10/09/2021	0.00	1,000,000	1,000.00	1,000.00	---	---	---	---

Ημερήσιο Δελτίο Τιμών

Έτος: 141 Αύξων Αριθμός Συνεδρίασης: 238

Ενότητα 5: Ομόλογα Ελληνικού Δημοσίου Διαπραγματεύσιμα με τη Μέθοδο Εκφώνησης - Αντιφώνησης

Δευτέρα, 14 Δεκεμβρίου, 2020

Ομόλογα σε Κυκλοφορία	Νόμισμα / Ελάχιστη διαπραγ.	Ημερομηνία Πληρ.	Αξία τρέχοντος τοκομεριδίου	Σημείωση	Τοκομερίδιο	Μονάδα διαπίσης	Ημερ/νία Έκδοσης	Διάρκεια (έτη)	Σημερινό επιτόκιο	Υ.Δ.Τ σε ημέρες	Ομόλογα	Τελευταία τιμή προηγ.	Τελευτ. Τιμή	Εκφ. τοις μετρητοίς (€)	Συναλλαγές σε τμχ	Ελάχιστο ζωής	Μέγιστο ζωής		
Νομικών Προσώπων και Εταιρειών σε Συνάλλαγμα και Ευρο																			
0	GBP / 10	01/12	0.25	---	64	1	01/12/1928	100	2.5	360	Ε.Κ.Τ.Ε.	---	---	---	---	---	---		
103,746	GBP / 10	01/12	0.25	---	62	1	01/12/1930	98	2.5	360	Ε.Κ.Τ.Ε. σειρά	2.27	05/02/1996	2.27	Π	05/02/1996	---	2.27	2.27

Σημειώσεις Ομολόγων Ελλ. Δημοσίου

Υ.Δ.Τ: Υπολογισμός Δεδουλευμένων Τόκων.

FLR (= Floating Interest Rate) Ομόλογο Μεταβλητού Επιτοκίου.

Η ελάχιστη διαπραγματεύσιμη Ονομαστική Αξία για όλους τους Άυλους Τίτλους του Δημοσίου είναι τα 100 Ευρώ.

(μφρ-0)

Πίνακας Μελών Χρηματιστηρίου Αθηνών και Μελών ΕΤ.ΕΚ.

Επωνυμία	Διεύθυνση	Τηλέφωνο	Φαξ	Αγορά Μετοχών			Αγορά Παραγώγων		Μέλη ΕΤ.ΕΚ.	
				Μέλος Αγοράς	Μέλος εξ Αποστάσεως	Ειδικός Διαπρήτης	Διαπρήτης	Ειδικός Διαπρήτης	Γενικό Εκκαθ/στικό	Άμεσο Εκκαθ/στικό
AEONIC SECURITIES C.I.F. P.L.C.	ΛΑΪΟΥ 6, ΓΡ. 301B, ANNA COURT ,	35725337600		a	a					
ALPHA ΤΡΑΠΕΖΑ Α.Ε.	ΛΕΩΦ. ΑΘΗΝΩΝ 103, ΑΘΗΝΑ	+30 2103436820	210-3436270						a	
	ΣΤΑΔΙΟΥ 40, ΑΘΗΝΑ	(210)-3260000	(210)-3264116							
		(210)-3265546	(210)-3265811							
ARGUS STOCKBROKERS LTD	25 ΛΕΩΦΟΡΟΣ ΔΗΜΟΣΘΕΝΗ ΣΕΒΕΡΗ 25 ,	0035722717000		a	a		a			
ATLANTIC SECURITIES LTD	ΠΡΟΔΡΟΜΟΥ 37 37,	0035722445400		a	a					
ΑΧΟΝ ΧΡΗΜΑΤΙΣΤΗΡΙΑΚΗ Α.Ε.Π.Ε.Υ.	ΣΤΑΔΙΟΥ 48 48, ΑΘΗΝΑ	2103363800		a			a			
ΒΕΤΑ ΧΡΗΜΑΤΙΣΤΗΡΙΑΚΗ Α.Ε.Π.Ε.Υ.	Λ.ΑΛΕΞΑΝΔΡΑΣ 29 29 , ΑΘΗΝΑ	2106478930		a		a	a			a
BNP PARIBAS SECURITIES SERVICES	ΛΑΜΨΑΚΟΥ 2 2, ΑΘΗΝΑ	2107468500							a	
BOFA SECURITIES EUROPE SA	112 AVENUE KL?BER 75116 ,	+33 153655555		a	a					
CAPITAL ΑΧΕΠΕΥ	ΜΗΤΡΟΠΟΛΕΩΣ 58 58, ΑΘΗΝΑ	2103369700		a			a			
CFS ΧΡΗΜΑΤΙΣΤΗΡΙΑΚΗ Α.Ε.Π.Ε.Υ.	ΠΑΠΑΡΡΗΓΟΠΟΥΛΟΥ 3 3, ΑΘΗΝΑ	2103360800		a						
CITIGROUP GLOBAL MARKETS EUROPE AG	REUTERWEG 16 FRANKFURT 16,	+49 691366-0		a	a					
CITIGROUP GLOBAL MARKETS LIMITED	33 CANADA SQUARE -CANARY WHARF 1,	+44 02079864000		a	a					
CREDIT SUISSE SECURITIES (EUROPE) LIMITED	ONE CABOT SQUARE 1 , LONDON	+44 2078888888		a	a					
CREDIT SUISSE SECURITIES SOCIEDAD DE VALORES SA	CALLE AYALA 42, 3A PLANTA-B MADRID ,	+34917916000		a	a					
DEUTSCHE BANK AG	GREAT WINCHESTER STREET 1 , LONDON	+44 20 754 54209	00441133361437		a					
EUROBANK EQUITIES Α.Ε.Π.Ε.Υ.	ΦΙΛΕΛΛΗΝΩΝ 10 & ΞΕΝΟΦΩΝΤΟΣ 13 , ΑΘΗΝΑ	2103720425		a		a	a			a
EUROCORP Α.Ε.Π.Ε.Υ.	ΠΛ.ΦΙΛΙΚΗΣ ΕΤΑΙΡΕΙΑΣ 14 14, ΑΘΗΝΑ	2107263600		a			a			a
EUROTRUST ΧΡΗΜΑΤΙΣΤΗΡΙΑΚΗ Α.Ε.Π.Ε.Υ.	ΣΕΒΑΣΤΟΥΠΟΛΕΩΣ 113 113, ΑΘΗΝΑ	2103363100		a						
EUROXX ΧΡΗΜΑΤΙΣΤΗΡΙΑΚΗ Α.Ε.Π.Ε.Υ.	ΠΑΛΑΙΟΛΟΓΟΥ 7, ΧΑΛΑΝΔΡΙ	(210)-6879400	(210)-6879401	a		a	a			a
	ΠΑΛΑΙΟΛΟΓΟΥ 7, ΧΑΛΑΝΔΡΙ	+30 2106879400	210-6879401							
GLOBAL CAPITAL SECURITIES & FINANCIAL SERVICES LTD	Λ.ΑΡΧΙΕΠΙΣΚΟΠΟΥ ΜΑΚΑΡΙΟΥ Γ50 50,	0035722710710		a	a					
HSBC CONTINENTAL EUROPE	Λ.ΜΕΣΣΟΓΕΙΩΝ 109-111 109-111,	2106960000							a	
INDEX ΧΡΗΜΑΤΙΣΤΗΡΙΑΚΗ Α.Ε.Π.Ε.Υ.	ΔΡΑΓΑΤΣΑΝΙΟΥ 6 6, ΑΘΗΝΑ	2103213920		a						
LAIKI FINANCIAL SERVICES LTD	ΛΕΩΦ. ΒΥΡΩΝΟΣ 26, ΛΕΥΚΩΣΙΑ ΚΥΠΡΟΥ	357 22367367	357 22718567		a					
MEGA EQUITY SECURITIES & FINANCIAL SERVICES PUBLIC LTD	ΛΕΩΦ.ΓΡΙΒΑ ΔΙΓΕΝΗ 42-44 42-44,	0035722711711		a	a		a			
MERIT ΧΡΗΜΑΤΙΣΤΗΡΙΑΚΗ Α.Ε.Π.Ε.Υ.	ΣΟΦΟΚΛΕΟΥΣ 5 5, ΑΘΗΝΑ	2103671880		a		a	a			a
MERRILL LYNCH INTERNATIONAL	2 KING EDWARD STREET 2 , LONDON	+44 20276281000		a	a					
NUNTIUS ΧΡΗΜΑΤΙΣΤΗΡΙΑΚΗ Α.Ε.Π.Ε.Υ.	ΔΡΑΓΑΤΣΑΝΙΟΥ 6 6, ΑΘΗΝΑ	2103350599		a						
ONE PLUS CAPITAL LIMITED	75 PRODROMOU AVENUE NICOSIA 1307 ,	35722873760		a	a					
PROCHOICE CHRIMATISTIRIAKI LTD	ΛΕΩΦ ΣΠΥΡΟΥ ΚΥΠΡΙΑΝΟΥ 57, ΑΚΙΝΗΤΑ Φ 57,	035724661192		a	a					
SHARELINK SECURITIES & FINANCIAL SERVICES LTD	HOUSE-ΘΕΟΤΟΚΗ 6 ΜΕΓΑΡΟ ΕΛΛΗΝΑ 6 ,	+357 22554200		a	a		a			

Πίνακας Μελών Χρηματιστηρίου Αθηνών και Μελών ΕΤ.ΕΚ.

Επωνυμία	Διεύθυνση	Τηλέφωνο	Φαξ	Αγορά Μετοχών			Αγορά Παραγώγων		Μέλη ΕΤ.ΕΚ.	
				Μέλος Αγοράς	Μέλος εξ Αποστάσεως	Ειδικός Διαπρήτης	Διαπρήτης	Ειδικός Διαπρήτης	Γενικό Εκκαθιστικό	Άμεσο Εκκαθιστικό
SOCIETE GENERALE S.A.	17 COURS VALMY, CEDEX ,	+157290504		a	a		a			
SOLIDUS SECURITIES A.E.Π.Ε.Υ.	ΛΟΥΙΖΗΣ ΡΙΑΝΚΟΥΡ 64 64, ΑΘΗΝΑ	2106900600		a			a			a
THE CYPRUS INVESTMENT & SECURITIES CORPORATION LTD	ΛΕΩΦ. ΚΥΡΗΝΕΙΑΣ 154,	0035722121700		a	a					
UBS EUROPE SE	OPERNTURM, BOCKENHEIMER LANDSTRASSE 2-4 ,	496921790		a	a					
UBS LIMITED	FINSBURY AVENUE 1 , LONDON	+44 2075687135			a					
A. ΣΑΡΡΗΣ ΧΡΗΜΑΤΙΣΤΗΡΙΑΚΗ Α.Ε.Π.Ε.Υ.	ΔΡΑΓΑΤΣΑΝΙΟΥ 6 6, ΑΘΗΝΑ	2103367700		a						
ΑΛΦΑ FINANCE ΑΕΠΕΥ	ΜΕΡΛΙΝ 5 5, ΑΘΗΝΑ	2103677400		a		a	a	a		a
Γ. Α. ΠΕΡΒΑΝΑΣ ΧΡΗΜΑΤΙΣΤΗΡΙΑΚΗ Α.Ε.Π.Ε.Υ	ΣΟΦΟΚΛΕΟΥΣ 7-9 7-9, ΑΘΗΝΑ	2103727200		a						
ΔΥΝΑΜΙΚΗ ΧΡΗΜΑΤΙΣΤΗΡΙΑΚΗ Α.Ε.Π.Ε.Υ	ΤΡΑΛΛΕΩΝ 2 & Λ.ΣΥΓΓΡΟΥ 223 , ΝΕΑ ΣΜΥΡΝΗ	2103677700		a			a			a
ΕΘΝΙΚΗ ΤΡΑΠΕΖΑ ΤΗΣ ΕΛΛΑΔΟΣ Α.Ε.	ΑΚΑΔΗΜΙΑΣ 68, ΑΘΗΝΑ	(210)-3328817	(210)-3328678	a		a	a			a
	ΑΙΟΛΟΥ 86, ΑΘΗΝΑ	(210)-3341000	(210)-3228187							
ΕΘΝΙΚΗ ΧΡΗΜΑΤΙΣΤΗΡΙΑΚΗ Α.Ε.Π.Ε.Υ.	ΛΕΩΦ. ΚΗΦΙΣΙΑΣ 66 (ΚΤΗΡΙΟ Α) 66, ΜΑΡΟΥΣΙ	2103328784		a		a	a	a		
ΕΛΛΗΝΙΚΗ ΤΡΑΠΕΖΑ (ΕΠΕΝΔΥΣΕΙΣ) ΛΤΔ	ΛΕΩΦ.ΚΥΡΙΑΚΟΥ ΜΑΤΣΙ 31 - ΤΘ 24747 , ΛΕΥΚΩΣΙΑ ΚΥΠΡΟΥ	+357 22500100	357 22500110		a					
ΕΛΛΗΝΟΑΜΕΡΙΚΑΝΙΚΗ ΧΡΗΜΑΤΙΣΤΗΡΙΑΚΗ ΑΕΠΕΥ	ΑΝΔΡΕΑ ΠΑΠΑΝΔΡΕΟΥ 27 27, ΜΑΡΟΥΣΙ	2103311100		a		a	a			a
Ι. Χ. ΜΑΥΡΙΚΗΣ ΧΡΗΜΑΤΙΣΤΗΡΙΑΚΗ Α.Ε.Π.Ε.Υ	ΣΟΦΟΚΛΕΟΥΣ 5 5, ΑΘΗΝΑ	2103216730		a						
ΚΑΠΠΑ ΧΡΗΜΑΤΙΣΤΗΡΙΑΚΗ Α.Ε.Π.Ε.Υ.	ΒΑΛΛΑΡΙΤΟΥ 15 15, ΑΘΗΝΑ	2103678600		a			a			
ΚΑΡΑΜΑΝΟΦ ΧΡΗΜΑΤΙΣΤΗΡΙΑΚΗ Α.Ε.Π.Ε.Υ.	ΠΛ.ΑΓ.ΘΕΟΔΩΡΩΝ 2 2, ΑΘΗΝΑ	2103212947		a						
ΚΥΚΛΟΣ ΧΡΗΜΑΤΙΣΤΗΡΙΑΚΗ Α.Ε.Π.Ε.Υ.	ΠΑΝΕΠΙΣΤΗΜΙΟΥ 39 39, ΑΘΗΝΑ	2103364300		a			a			a
ΛΕΩΝ ΔΕΠΟΛΑΣ ΧΡΗΜΑΤΙΣΤΗΡΙΑΚΗ Α.Ε.Π.Ε.Υ.	ΧΡΗΣΤΟΥ ΛΑΔΑ 1 1, ΑΘΗΝΑ	2103213276 -28		a		a	a			
Ν. ΧΡΥΣΟΧΟΙΔΗΣ ΧΡΗΜΑΤΙΣΤΗΡΙΑΚΗ Α.Ε.Π.Ε.Υ	ΣΟΦΟΚΛΕΟΥΣ 7-9 7-9, ΑΘΗΝΑ	2103213913		a			a			a
ΠΑΝΤΕΛΑΚΗΣ ΧΡΗΜΑΤΙΣΤΗΡΙΑΚΗ Α.Ε.Π.Ε.Υ	ΕΘΝΙΚΗΣ ΑΝΤΙΣΤΑΣΕΩΣ 57, ΚΤΙΡΙΟ Β 57, ΧΑΛΑΝΔΡΙ	2106965000		a		a	a	a		
ΠΕΙΡΑΙΩΣ Α.Ε.Π.Ε.Υ.	ΣΤΑΔΙΟΥ 10 10, ΑΘΗΝΑ	2103354100		a		a	a	a		a
ΠΗΓΑΣΟΣ ΧΡΗΜΑΤΙΣΤΗΡΙΑΚΗ Α.Ε.Π.Ε.Υ.	ΒΑΛΛΑΡΙΤΟΥ 17 & ΑΜΕΡΙΚΗΣ 17 , ΑΘΗΝΑ	2103670700		a			a			
ΣΤ. ΕΜ. ΛΑΥΡΕΝΤΑΚΗΣ ΧΡΗΜΑΤΙΣΤΗΡΙΑΚΗ Α.Ε.Π.Ε.Υ.	ΣΟΦΟΚΛΕΟΥΣ 7-9 7-9, ΑΘΗΝΑ	2103213336		a			a			
ΤΡΑΠΕΖΑ EUROBANK ΑΕ	ΟΘΩΝΟΣ 8 , ΑΘΗΝΑ	2103337000								a
ΤΡΑΠΕΖΑ ΟΡΤΙΜΑ BANK Α.Ε.	ΑΙΓΙΑΛΕΙΑΣ 32 & ΠΑΡΑΔΕΙΣΟΥ 32 , ΜΑΡΟΥΣΙ	2108173111		a		a	a	a		a
ΤΡΑΠΕΖΑ ΠΕΙΡΑΙΩΣ Α.Ε.	ΑΜΕΡΙΚΗΣ 4, ΑΘΗΝΑ	(210)-3335000	(210)-3335079							
		(210)-3335918	(210)-3254207							
	ΑΜΕΡΙΚΗΣ 4, ΑΘΗΝΑ	+30 2103335000	210-3335079							

Πίνακας Μετοχών Υπό Ειδική Διαπραγμάτευση

Χρεόγραφο	Κατηγορία Διαπραγμάτευσης
Ειδικός Διαπραγματευτής	Έναρξη Ειδικής Διαπραγμάτευσης
MLS ΠΛΗΡΟΦΟΡΙΚΗ (ΚΟ)	Κατάσταση σε Αναστολή
ΠΕΙΡΑΙΩΣ Α.Ε.Π.Ε.Υ.	01/08/2019
ALPHA ETF FTSE Athex Large Cap	Διαπραγματεύσιμα Αμοιβαία Κεφάλαια (Δ.Α.Κ.)
ΑΛΦΑ FINANCE ΑΕΠΕΥ	02/01/1900
ΕΘΝΙΚΗ ΧΡΗΜΑΤΙΣΤΗΡΙΑΚΗ Α.Ε.Π.Ε.Υ.	02/01/1900
A.S. COMPANY (ΚΟ)	Κύρια Αγορά
EUROBANK EQUITIES Α.Ε.Π.Ε.Υ.	01/04/2019
ALPHA BANK (ΚΟ)	Κύρια Αγορά
EUROBANK EQUITIES Α.Ε.Π.Ε.Υ.	22/10/2006
MERIT ΧΡΗΜΑΤΙΣΤΗΡΙΑΚΗ Α.Ε.Π.Ε.Υ.	03/09/2012
ΑΛΦΑ FINANCE ΑΕΠΕΥ	29/02/2016
ΕΘΝΙΚΗ ΧΡΗΜΑΤΙΣΤΗΡΙΑΚΗ Α.Ε.Π.Ε.Υ.	02/01/1900
ΕΛΛΗΝΟΑΜΕΡΙΚΑΝΙΚΗ ΧΡΗΜΑΤΙΣΤΗΡΙΑΚΗ ΑΕΠΕΥ	25/07/2014
ΛΕΩΝ ΔΕΠΟΛΑΣ ΧΡΗΜΑΤΙΣΤΗΡΙΑΚΗ Α.Ε.Π.Ε.Υ.	04/01/2016
ΠΕΙΡΑΙΩΣ Α.Ε.Π.Ε.Υ.	28/05/2009
ΑΤΤΙΣΑ ΣΥΜΜΕΤΟΧΩΝ (ΚΟ)	Κύρια Αγορά
ΕΛΛΗΝΟΑΜΕΡΙΚΑΝΙΚΗ ΧΡΗΜΑΤΙΣΤΗΡΙΑΚΗ ΑΕΠΕΥ	28/12/2017
ΑΤΤΙΣΑ BANK Α.Τ.Ε. (ΚΟ)	Κύρια Αγορά
EUROBANK EQUITIES Α.Ε.Π.Ε.Υ.	11/11/2019
EUROXX ΧΡΗΜΑΤΙΣΤΗΡΙΑΚΗ Α.Ε.Π.Ε.Υ.	22/01/2016
ΠΕΙΡΑΙΩΣ Α.Ε.Π.Ε.Υ.	20/09/2017
AUTOHELLAS (ΚΟ)	Κύρια Αγορά
EUROXX ΧΡΗΜΑΤΙΣΤΗΡΙΑΚΗ Α.Ε.Π.Ε.Υ.	02/07/2018
ΑΛΦΑ FINANCE ΑΕΠΕΥ	01/07/2019
AVE (ΚΟ)	Κύρια Αγορά
EUROXX ΧΡΗΜΑΤΙΣΤΗΡΙΑΚΗ Α.Ε.Π.Ε.Υ.	05/06/2020
BRIQ PROPERTIES (ΚΟ)	Κύρια Αγορά
EUROBANK EQUITIES Α.Ε.Π.Ε.Υ.	09/09/2019
BYTE COMPUTER (ΚΟ)	Κύρια Αγορά
MERIT ΧΡΗΜΑΤΙΣΤΗΡΙΑΚΗ Α.Ε.Π.Ε.Υ.	04/08/2008
CENERGY HOLDINGS (ΚΑ)	Κύρια Αγορά
EUROBANK EQUITIES Α.Ε.Π.Ε.Υ.	02/01/2016
ΑΛΦΑ FINANCE ΑΕΠΕΥ	02/01/2016
CNL CAPITAL (ΚΟ)	Κύρια Αγορά
MERIT ΧΡΗΜΑΤΙΣΤΗΡΙΑΚΗ Α.Ε.Π.Ε.Υ.	01/10/2018
COCA-COLA HBC AG (ΚΟ)	Κύρια Αγορά
ΕΘΝΙΚΗ ΧΡΗΜΑΤΙΣΤΗΡΙΑΚΗ Α.Ε.Π.Ε.Υ.	02/01/1900
ΠΕΙΡΑΙΩΣ Α.Ε.Π.Ε.Υ.	04/05/2015
EUROBANK HOLDINGS (ΚΟ)	Κύρια Αγορά
EUROBANK EQUITIES Α.Ε.Π.Ε.Υ.	01/06/2012
MERIT ΧΡΗΜΑΤΙΣΤΗΡΙΑΚΗ Α.Ε.Π.Ε.Υ.	06/11/2017
ΑΛΦΑ FINANCE ΑΕΠΕΥ	09/01/2006
ΕΘΝΙΚΗ ΧΡΗΜΑΤΙΣΤΗΡΙΑΚΗ Α.Ε.Π.Ε.Υ.	02/01/1900
ΕΛΛΗΝΟΑΜΕΡΙΚΑΝΙΚΗ ΧΡΗΜΑΤΙΣΤΗΡΙΑΚΗ ΑΕΠΕΥ	25/07/2014
ΛΕΩΝ ΔΕΠΟΛΑΣ ΧΡΗΜΑΤΙΣΤΗΡΙΑΚΗ Α.Ε.Π.Ε.Υ.	30/11/2018
ΠΕΙΡΑΙΩΣ Α.Ε.Π.Ε.Υ.	28/09/2009
FOURLIS ΣΥΜΜΕΤΟΧΩΝ (ΚΟ)	Κύρια Αγορά
EUROBANK EQUITIES Α.Ε.Π.Ε.Υ.	01/12/2016
ΠΕΙΡΑΙΩΣ Α.Ε.Π.Ε.Υ.	06/03/2017
INTERCONTINENTAL (ΚΟ)	Κύρια Αγορά
ΛΕΩΝ ΔΕΠΟΛΑΣ ΧΡΗΜΑΤΙΣΤΗΡΙΑΚΗ Α.Ε.Π.Ε.Υ.	03/06/2019
INTRACOM HOLDINGS (ΚΟ)	Κύρια Αγορά
ΛΕΩΝ ΔΕΠΟΛΑΣ ΧΡΗΜΑΤΙΣΤΗΡΙΑΚΗ Α.Ε.Π.Ε.Υ.	08/10/2018
JUMBO (ΚΟ)	Κύρια Αγορά
EUROBANK EQUITIES Α.Ε.Π.Ε.Υ.	25/05/2020
MERIT ΧΡΗΜΑΤΙΣΤΗΡΙΑΚΗ Α.Ε.Π.Ε.Υ.	06/11/2017
ΠΕΙΡΑΙΩΣ Α.Ε.Π.Ε.Υ.	06/03/2017
LAMDA DEVELOPMENT (ΚΟ)	Κύρια Αγορά
EUROBANK EQUITIES Α.Ε.Π.Ε.Υ.	08/12/2014
ΠΑΝΤΕΛΑΚΗΣ ΧΡΗΜΑΤΙΣΤΗΡΙΑΚΗ Α.Ε.Π.Ε.Υ.	06/11/2017
ΠΕΙΡΑΙΩΣ Α.Ε.Π.Ε.Υ.	29/06/2017
MARFIN INVESTMENT GROUP (ΚΟ)	Κύρια Αγορά
EUROBANK EQUITIES Α.Ε.Π.Ε.Υ.	23/03/2015
ΠΕΙΡΑΙΩΣ Α.Ε.Π.Ε.Υ.	02/02/2009
PROFILE (ΚΟ)	Κύρια Αγορά
ΠΑΝΤΕΛΑΚΗΣ ΧΡΗΜΑΤΙΣΤΗΡΙΑΚΗ Α.Ε.Π.Ε.Υ.	01/07/2019
QUEST ΣΥΜΜΕΤΟΧΩΝ (ΚΟ)	Κύρια Αγορά
ΒΕΤΑ ΧΡΗΜΑΤΙΣΤΗΡΙΑΚΗ Α.Ε.Π.Ε.Υ.	26/03/2018
EUROBANK EQUITIES Α.Ε.Π.Ε.Υ.	28/01/2019

Πίνακας Μετοχών Υπό Ειδική Διαπραγμάτευση

Χρεόγραφο	Κατηγορία Διαπραγμάτευσης
Ειδικός Διαπραγματευτής	Έναρξη Ειδικής Διαπραγμάτευσης
ΤΙΤΑΝ CEMENT (ΚΑ)	Κύρια Αγορά
EUROBANK EQUITIES Α.Ε.Π.Ε.Υ.	06/11/2019
ΥΙΟΗΛΣΟ SA/ΝΥ (ΚΑ)	Κύρια Αγορά
EUROBANK EQUITIES Α.Ε.Π.Ε.Υ.	04/03/2014
MERIT ΧΡΗΜΑΤΙΣΤΗΡΙΑΚΗ Α.Ε.Π.Ε.Υ.	17/03/2014
ΑΛΦΑ FINANCE ΑΕΠΕΥ	11/03/2008
ΑΒΑΣ Α.Ε. (ΚΟ)	Κύρια Αγορά
EUROBANK EQUITIES Α.Ε.Π.Ε.Υ.	14/12/2015
ΑΔΜΗΕ ΣΥΜΜΕΤΟΧΩΝ Α.Ε. (ΚΟ)	Κύρια Αγορά
ΕΛΛΗΝΟΑΜΕΡΙΚΑΝΙΚΗ ΧΡΗΜΑΤΙΣΤΗΡΙΑΚΗ ΑΕΠΕΥ	09/03/2020
ΠΕΙΡΑΙΩΣ Α.Ε.Π.Ε.Υ.	29/06/2017
ΑΕΡΟΠΟΡΙΑ ΑΙΓΑΙΟΥ (ΚΟ)	Κύρια Αγορά
EUROBANK EQUITIES Α.Ε.Π.Ε.Υ.	22/09/2020
ΓΕΚ ΤΕΡΝΑ (ΚΟ)	Κύρια Αγορά
ΠΕΙΡΑΙΩΣ Α.Ε.Π.Ε.Υ.	29/08/2019
ΔΕΗ (ΚΟ)	Κύρια Αγορά
EUROBANK EQUITIES Α.Ε.Π.Ε.Υ.	22/10/2006
MERIT ΧΡΗΜΑΤΙΣΤΗΡΙΑΚΗ Α.Ε.Π.Ε.Υ.	06/11/2017
ΑΛΦΑ FINANCE ΑΕΠΕΥ	09/01/2006
ΕΘΝΙΚΗ ΧΡΗΜΑΤΙΣΤΗΡΙΑΚΗ Α.Ε.Π.Ε.Υ.	02/01/1900
ΕΛΛΗΝΟΑΜΕΡΙΚΑΝΙΚΗ ΧΡΗΜΑΤΙΣΤΗΡΙΑΚΗ ΑΕΠΕΥ	01/09/2014
ΠΕΙΡΑΙΩΣ Α.Ε.Π.Ε.Υ.	28/09/2009
ΕΘΝΙΚΗ ΤΡΑΠΕΖΑ (ΚΟ)	Κύρια Αγορά
EUROBANK EQUITIES Α.Ε.Π.Ε.Υ.	22/10/2006
MERIT ΧΡΗΜΑΤΙΣΤΗΡΙΑΚΗ Α.Ε.Π.Ε.Υ.	03/09/2012
ΑΛΦΑ FINANCE ΑΕΠΕΥ	09/01/2006
ΕΘΝΙΚΗ ΧΡΗΜΑΤΙΣΤΗΡΙΑΚΗ Α.Ε.Π.Ε.Υ.	02/01/1900
ΕΛΛΗΝΟΑΜΕΡΙΚΑΝΙΚΗ ΧΡΗΜΑΤΙΣΤΗΡΙΑΚΗ ΑΕΠΕΥ	25/07/2014
ΛΕΩΝ ΔΕΠΟΛΑΣ ΧΡΗΜΑΤΙΣΤΗΡΙΑΚΗ Α.Ε.Π.Ε.Υ.	20/05/2015
ΠΕΙΡΑΙΩΣ Α.Ε.Π.Ε.Υ.	08/09/2008
ΕΚΤΕΡ (ΚΟ)	Κύρια Αγορά
EUROBANK EQUITIES Α.Ε.Π.Ε.Υ.	16/10/2017
ΛΕΩΝ ΔΕΠΟΛΑΣ ΧΡΗΜΑΤΙΣΤΗΡΙΑΚΗ Α.Ε.Π.Ε.Υ.	21/05/2018
ΕΛΑΣΤΡΟΝ (ΚΟ)	Κύρια Αγορά
ΛΕΩΝ ΔΕΠΟΛΑΣ ΧΡΗΜΑΤΙΣΤΗΡΙΑΚΗ Α.Ε.Π.Ε.Υ.	20/02/2017
ΕΛΒΑΛΧΑΛΚΟΡ (ΚΟ)	Κύρια Αγορά
EUROBANK EQUITIES Α.Ε.Π.Ε.Υ.	07/05/2018
ΑΛΦΑ FINANCE ΑΕΠΕΥ	07/05/2018
ΕΛΒΕ Α.Β.Ε.Ε. (ΚΟ)	Κύρια Αγορά
ΛΕΩΝ ΔΕΠΟΛΑΣ ΧΡΗΜΑΤΙΣΤΗΡΙΑΚΗ Α.Ε.Π.Ε.Υ.	02/11/2020
ΕΛΛΑΚΤΩΡ (ΚΟ)	Κύρια Αγορά
EUROBANK EQUITIES Α.Ε.Π.Ε.Υ.	01/06/2012
EUROXX ΧΡΗΜΑΤΙΣΤΗΡΙΑΚΗ Α.Ε.Π.Ε.Υ.	24/09/2018
ΑΛΦΑ FINANCE ΑΕΠΕΥ	18/03/2019
ΕΘΝΙΚΗ ΧΡΗΜΑΤΙΣΤΗΡΙΑΚΗ Α.Ε.Π.Ε.Υ.	02/01/1900
ΠΕΙΡΑΙΩΣ Α.Ε.Π.Ε.Υ.	22/10/2018
ΕΛΛΗΝ ΧΡΗΜΑΤΙΣΤΗΡΙΑ Χ.Α. (ΚΟ)	Κύρια Αγορά
ΕΘΝΙΚΗ ΧΡΗΜΑΤΙΣΤΗΡΙΑΚΗ Α.Ε.Π.Ε.Υ.	02/01/1900
ΕΛΛΗΝΟΑΜΕΡΙΚΑΝΙΚΗ ΧΡΗΜΑΤΙΣΤΗΡΙΑΚΗ ΑΕΠΕΥ	01/09/2014
ΠΕΙΡΑΙΩΣ Α.Ε.Π.Ε.Υ.	04/05/2015
ΕΛΛΗΝΙΚΑ ΠΕΤΡΕΛΑΙΑ (ΚΟ)	Κύρια Αγορά
ΕΛΛΗΝΟΑΜΕΡΙΚΑΝΙΚΗ ΧΡΗΜΑΤΙΣΤΗΡΙΑΚΗ ΑΕΠΕΥ	14/09/2015
ΠΕΙΡΑΙΩΣ Α.Ε.Π.Ε.Υ.	20/03/2017
ΕΛΤΟΝ (ΚΟ)	Κύρια Αγορά
ΒΕΤΑ ΧΡΗΜΑΤΙΣΤΗΡΙΑΚΗ Α.Ε.Π.Ε.Υ.	03/09/2012
ΛΕΩΝ ΔΕΠΟΛΑΣ ΧΡΗΜΑΤΙΣΤΗΡΙΑΚΗ Α.Ε.Π.Ε.Υ.	01/04/2019
ΕΝΤΕΡΣΟΦΤ (ΚΟ)	Κύρια Αγορά
EUROBANK EQUITIES Α.Ε.Π.Ε.Υ.	22/06/2020
ΕΥΔΑΠ (ΚΟ)	Κύρια Αγορά
EUROBANK EQUITIES Α.Ε.Π.Ε.Υ.	10/06/2019
ΑΛΦΑ FINANCE ΑΕΠΕΥ	27/01/2020
ΕΥΡΩΠΑΪΚΗ ΠΙΣΤΗ (ΚΟ)	Κύρια Αγορά
ΠΑΝΤΕΛΑΚΗΣ ΧΡΗΜΑΤΙΣΤΗΡΙΑΚΗ Α.Ε.Π.Ε.Υ.	15/07/2019
ΙΚΤΙΝΟΣ ΕΛΛΑΣ (ΚΟ)	Κύρια Αγορά
EUROBANK EQUITIES Α.Ε.Π.Ε.Υ.	25/02/2019
ΑΛΦΑ FINANCE ΑΕΠΕΥ	01/04/2019
ΕΘΝΙΚΗ ΧΡΗΜΑΤΙΣΤΗΡΙΑΚΗ Α.Ε.Π.Ε.Υ.	02/01/1900
ΚΑΡΑΜΟΛΕΓΚΟΣ (ΚΟ)	Κύρια Αγορά
EUROXX ΧΡΗΜΑΤΙΣΤΗΡΙΑΚΗ Α.Ε.Π.Ε.Υ.	04/10/2019

Πίνακας Μετοχών Υπό Ειδική Διαπραγμάτευση

Χρεόγραφο	Κατηγορία Διαπραγμάτευσης
Ειδικός Διαπραγματευτής	Έναρξη Ειδικής Διαπραγμάτευσης
ΚΛΟΥΚΙΝΑΣ - ΛΑΠΠΑΣ (ΚΟ)	Κύρια Αγορά
ΒΕΤΑ ΧΡΗΜΑΤΙΣΤΗΡΙΑΚΗ Α.Ε.Π.Ε.Υ.	22/09/2014
ΚΡΙ - ΚΡΙ (ΚΟ)	Κύρια Αγορά
ΕΥΡΟΒΑΝΚ ΕQUITIES Α.Ε.Π.Ε.Υ.	07/05/2018
ΛΕΩΝ ΔΕΠΟΛΑΣ ΧΡΗΜΑΤΙΣΤΗΡΙΑΚΗ Α.Ε.Π.Ε.Υ.	16/01/2017
ΛΑΜΨΑ (ΚΟ)	Κύρια Αγορά
ΛΕΩΝ ΔΕΠΟΛΑΣ ΧΡΗΜΑΤΙΣΤΗΡΙΑΚΗ Α.Ε.Π.Ε.Υ.	16/01/2017
ΜΟΤΟΡ ΟΪΛ (ΚΟ)	Κύρια Αγορά
ΕΥΡΟΒΑΝΚ ΕQUITIES Α.Ε.Π.Ε.Υ.	22/10/2006
MERIT ΧΡΗΜΑΤΙΣΤΗΡΙΑΚΗ Α.Ε.Π.Ε.Υ.	25/02/2019
ΕΘΝΙΚΗ ΧΡΗΜΑΤΙΣΤΗΡΙΑΚΗ Α.Ε.Π.Ε.Υ.	02/01/1900
ΕΛΛΗΝΟΑΜΕΡΙΚΑΝΙΚΗ ΧΡΗΜΑΤΙΣΤΗΡΙΑΚΗ ΑΕΠΕΥ	01/09/2014
ΛΕΩΝ ΔΕΠΟΛΑΣ ΧΡΗΜΑΤΙΣΤΗΡΙΑΚΗ Α.Ε.Π.Ε.Υ.	01/04/2019
ΠΕΙΡΑΙΩΣ Α.Ε.Π.Ε.Υ.	04/05/2015
ΜΥΤΙΛΗΝΑΙΟΣ (ΚΟ)	Κύρια Αγορά
ΕΥΡΟΒΑΝΚ ΕQUITIES Α.Ε.Π.Ε.Υ.	20/09/2017
MERIT ΧΡΗΜΑΤΙΣΤΗΡΙΑΚΗ Α.Ε.Π.Ε.Υ.	25/02/2019
ΑΛΦΑ FINANCE ΑΕΠΕΥ	15/04/2019
ΕΘΝΙΚΗ ΧΡΗΜΑΤΙΣΤΗΡΙΑΚΗ Α.Ε.Π.Ε.Υ.	02/01/1900
ΠΕΙΡΑΙΩΣ Α.Ε.Π.Ε.Υ.	04/05/2015
ΟΛΠ (ΚΟ)	Κύρια Αγορά
ΕΥΡΟΒΑΝΚ ΕQUITIES Α.Ε.Π.Ε.Υ.	06/02/2019
ΟΠΑΠ (ΚΟ)	Κύρια Αγορά
ΕΥΡΟΒΑΝΚ ΕQUITIES Α.Ε.Π.Ε.Υ.	22/10/2006
MERIT ΧΡΗΜΑΤΙΣΤΗΡΙΑΚΗ Α.Ε.Π.Ε.Υ.	20/03/2017
ΑΛΦΑ FINANCE ΑΕΠΕΥ	09/01/2006
ΕΘΝΙΚΗ ΧΡΗΜΑΤΙΣΤΗΡΙΑΚΗ Α.Ε.Π.Ε.Υ.	02/01/1900
ΕΛΛΗΝΟΑΜΕΡΙΚΑΝΙΚΗ ΧΡΗΜΑΤΙΣΤΗΡΙΑΚΗ ΑΕΠΕΥ	25/07/2014
ΠΕΙΡΑΙΩΣ Α.Ε.Π.Ε.Υ.	04/05/2015
ΟΤΕ (ΚΟ)	Κύρια Αγορά
ΕΥΡΟΒΑΝΚ ΕQUITIES Α.Ε.Π.Ε.Υ.	22/10/2006
MERIT ΧΡΗΜΑΤΙΣΤΗΡΙΑΚΗ Α.Ε.Π.Ε.Υ.	20/03/2017
ΑΛΦΑ FINANCE ΑΕΠΕΥ	09/01/2006
ΕΘΝΙΚΗ ΧΡΗΜΑΤΙΣΤΗΡΙΑΚΗ Α.Ε.Π.Ε.Υ.	02/01/1900
ΕΛΛΗΝΟΑΜΕΡΙΚΑΝΙΚΗ ΧΡΗΜΑΤΙΣΤΗΡΙΑΚΗ ΑΕΠΕΥ	25/07/2014
ΛΕΩΝ ΔΕΠΟΛΑΣ ΧΡΗΜΑΤΙΣΤΗΡΙΑΚΗ Α.Ε.Π.Ε.Υ.	20/04/2015
ΠΕΙΡΑΙΩΣ Α.Ε.Π.Ε.Υ.	08/09/2008
ΠΑΠΟΥΤΣΑΝΗΣ (ΚΟ)	Κύρια Αγορά
ΒΕΤΑ ΧΡΗΜΑΤΙΣΤΗΡΙΑΚΗ Α.Ε.Π.Ε.Υ.	25/11/2013
ΑΛΦΑ FINANCE ΑΕΠΕΥ	19/11/2018
ΠΕΙΡΑΙΩΣ ΤΡΑΠΕΖΑ (ΚΟ)	Κύρια Αγορά
ΕΥΡΟΒΑΝΚ ΕQUITIES Α.Ε.Π.Ε.Υ.	22/10/2006
ΕΥΡΟΧΧ ΧΡΗΜΑΤΙΣΤΗΡΙΑΚΗ Α.Ε.Π.Ε.Υ.	15/02/2016
MERIT ΧΡΗΜΑΤΙΣΤΗΡΙΑΚΗ Α.Ε.Π.Ε.Υ.	16/09/2013
ΑΛΦΑ FINANCE ΑΕΠΕΥ	15/04/2019
ΕΘΝΙΚΗ ΧΡΗΜΑΤΙΣΤΗΡΙΑΚΗ Α.Ε.Π.Ε.Υ.	02/01/1900
ΕΛΛΗΝΟΑΜΕΡΙΚΑΝΙΚΗ ΧΡΗΜΑΤΙΣΤΗΡΙΑΚΗ ΑΕΠΕΥ	25/07/2014
ΛΕΩΝ ΔΕΠΟΛΑΣ ΧΡΗΜΑΤΙΣΤΗΡΙΑΚΗ Α.Ε.Π.Ε.Υ.	30/11/2018
ΠΕΙΡΑΙΩΣ Α.Ε.Π.Ε.Υ.	16/02/2009
ΠΕΤΡΟΠΟΥΛΟΣ ΠΕΤΡΟΣ (ΚΟ)	Κύρια Αγορά
ΕΥΡΟΒΑΝΚ ΕQUITIES Α.Ε.Π.Ε.Υ.	01/04/2019
ΠΑΝΤΕΛΑΚΗΣ ΧΡΗΜΑΤΙΣΤΗΡΙΑΚΗ Α.Ε.Π.Ε.Υ.	16/03/2020
ΠΛΑΙΣΙΟ COMPUTERS (ΚΟ)	Κύρια Αγορά
ΕΥΡΟΒΑΝΚ ΕQUITIES Α.Ε.Π.Ε.Υ.	02/03/2015
ΠΛΑΣΤΙΚΑ ΘΡΑΚΗΣ (ΚΟ)	Κύρια Αγορά
ΕΥΡΟΒΑΝΚ ΕQUITIES Α.Ε.Π.Ε.Υ.	26/03/2018
ΑΛΦΑ FINANCE ΑΕΠΕΥ	26/03/2018
ΣΑΡΑΝΤΗΣ ΓΡ. (ΚΟ)	Κύρια Αγορά
ΒΕΤΑ ΧΡΗΜΑΤΙΣΤΗΡΙΑΚΗ Α.Ε.Π.Ε.Υ.	14/05/2012
ΕΥΡΟΒΑΝΚ ΕQUITIES Α.Ε.Π.Ε.Υ.	24/10/2016
ΣΠΥΡΟΥ ΑΓΡ. ΟΙΚ. (ΚΟ)	Κύρια Αγορά
ΕΥΡΟΒΑΝΚ ΕQUITIES Α.Ε.Π.Ε.Υ.	02/09/2019
ΤΕΡΝΑ ΕΝΕΡΓΕΙΑΚΗ (ΚΟ)	Κύρια Αγορά
ΠΕΙΡΑΙΩΣ Α.Ε.Π.Ε.Υ.	09/12/2019

Γνωστοποιήσεις Συναλλαγών - Κατάλογος Υπόχρεων Προσώπων

Ημερομηνία Υποβολής [1]	Επωνυμία	Λόγος Υποβολής [2]	Υπόχρεος	Ιδιότητα Υποχρέου	Σχέση με τον Υπόχρεο	Ημερομηνία Συναλλαγής	Αγορά	Όγκος Συναλλαγών	Άξια Συναλλαγών	Φύση Συναλλαγής [3]	Είδος Χρηματικού μέσου	Παρατηρήσεις [4]
14/12/2020	EUROBANK ERGASIAS YΠHPPEΣIΩN KAI ΣYMMETOXΩN A.E.	B	ΒΑΣΙΛΕΙΟΥ ΚΩΝΣΤΑΝΤΙΝΟΣ	Μέλος ΔΣ Εκτελεστικό	Συνδεδόμενο Νομικό Πρόσωπο	10/12/2020	ΠΑΡΑΓΩΓΩΝ ΧΑ	1,491	89,460.00	A	Παράγωγο	4
14/12/2020	EUROBANK ERGASIAS YΠHPPEΣIΩN KAI ΣYMMETOXΩN A.E.	B	ΒΑΣΙΛΕΙΟΥ ΚΩΝΣΤΑΝΤΙΝΟΣ	Μέλος ΔΣ Εκτελεστικό	Συνδεδόμενο Νομικό Πρόσωπο	10/12/2020	ΑΞΙΩΝ ΧΑ	12,871	7,334.70	Π	Μετοχή	1
14/12/2020	EUROBANK ERGASIAS YΠHPPEΣIΩN KAI ΣYMMETOXΩN A.E.	B	ΒΑΣΙΛΕΙΟΥ ΚΩΝΣΤΑΝΤΙΝΟΣ	Μέλος ΔΣ Εκτελεστικό	Συνδεδόμενο Νομικό Πρόσωπο	10/12/2020	ΑΞΙΩΝ ΧΑ	45,769	26,630.07	A	Μετοχή	1
14/12/2020	EUROBANK ERGASIAS YΠHPPEΣIΩN KAI ΣYMMETOXΩN A.E.	B	ΒΑΣΙΛΕΙΟΥ ΚΩΝΣΤΑΝΤΙΝΟΣ	Μέλος ΔΣ Εκτελεστικό	Συνδεδόμενο Νομικό Πρόσωπο	10/12/2020	ΑΞΙΩΝ ΧΑ	1,080,141	631,971.82	A	Μετοχή	1
14/12/2020	EUROBANK ERGASIAS YΠHPPEΣIΩN KAI ΣYMMETOXΩN A.E.	B	ΒΑΣΙΛΕΙΟΥ ΚΩΝΣΤΑΝΤΙΝΟΣ	Μέλος ΔΣ Εκτελεστικό	Συνδεδόμενο Νομικό Πρόσωπο	10/12/2020	ΠΑΡΑΓΩΓΩΝ ΧΑ	1,491	90,056.40	Π	Παράγωγο	4
14/12/2020	EUROBANK ERGASIAS YΠHPPEΣIΩN KAI ΣYMMETOXΩN A.E.	B	ΒΑΣΙΛΕΙΟΥ ΚΩΝΣΤΑΝΤΙΝΟΣ	Μέλος ΔΣ Εκτελεστικό	Συνδεδόμενο Νομικό Πρόσωπο	10/12/2020	ΑΞΙΩΝ ΧΑ	1,080,141	634,577.50	Π	Μετοχή	1
14/12/2020	EUROBANK ERGASIAS YΠHPPEΣIΩN KAI ΣYMMETOXΩN A.E.	B	ΒΑΣΙΛΕΙΟΥ ΚΩΝΣΤΑΝΤΙΝΟΣ	Μέλος ΔΣ Εκτελεστικό	Συνδεδόμενο Νομικό Πρόσωπο	11/12/2020	ΠΑΡΑΓΩΓΩΝ ΧΑ	1,622	93,638.30	A	Παράγωγο	4
14/12/2020	EUROBANK ERGASIAS YΠHPPEΣIΩN KAI ΣYMMETOXΩN A.E.	B	ΒΑΣΙΛΕΙΟΥ ΚΩΝΣΤΑΝΤΙΝΟΣ	Μέλος ΔΣ Εκτελεστικό	Συνδεδόμενο Νομικό Πρόσωπο	11/12/2020	ΑΞΙΩΝ ΧΑ	23,052	12,700.64	A	Μετοχή	1
14/12/2020	EUROBANK ERGASIAS YΠHPPEΣIΩN KAI ΣYMMETOXΩN A.E.	B	ΒΑΣΙΛΕΙΟΥ ΚΩΝΣΤΑΝΤΙΝΟΣ	Μέλος ΔΣ Εκτελεστικό	Συνδεδόμενο Νομικό Πρόσωπο	11/12/2020	ΑΞΙΩΝ ΧΑ	868,447	489,207.20	A	Μετοχή	1
14/12/2020	EUROBANK ERGASIAS YΠHPPEΣIΩN KAI ΣYMMETOXΩN A.E.	B	ΒΑΣΙΛΕΙΟΥ ΚΩΝΣΤΑΝΤΙΝΟΣ	Μέλος ΔΣ Εκτελεστικό	Συνδεδόμενο Νομικό Πρόσωπο	11/12/2020	ΑΞΙΩΝ ΧΑ	19,862	11,376.89	Π	Μετοχή	1
14/12/2020	EUROBANK ERGASIAS YΠHPPEΣIΩN KAI ΣYMMETOXΩN A.E.	B	ΒΑΣΙΛΕΙΟΥ ΚΩΝΣΤΑΝΤΙΝΟΣ	Μέλος ΔΣ Εκτελεστικό	Συνδεδόμενο Νομικό Πρόσωπο	11/12/2020	ΑΞΙΩΝ ΧΑ	868,447	491,357.53	Π	Μετοχή	1
14/12/2020	EUROBANK ERGASIAS YΠHPPEΣIΩN KAI ΣYMMETOXΩN A.E.	B	ΒΑΣΙΛΕΙΟΥ ΚΩΝΣΤΑΝΤΙΝΟΣ	Μέλος ΔΣ Εκτελεστικό	Συνδεδόμενο Νομικό Πρόσωπο	11/12/2020	ΠΑΡΑΓΩΓΩΝ ΧΑ	10	577.00	Π	Παράγωγο	4
14/12/2020	EUROBANK ERGASIAS YΠHPPEΣIΩN KAI ΣYMMETOXΩN A.E.	B	ΒΑΣΙΛΕΙΟΥ ΚΩΝΣΤΑΝΤΙΝΟΣ	Μέλος ΔΣ Εκτελεστικό	Συνδεδόμενο Νομικό Πρόσωπο	11/12/2020	ΠΑΡΑΓΩΓΩΝ ΧΑ	1,628	94,798.20	Π	Παράγωγο	4
14/12/2020	ΓΡ. ΣΑΡΑΝΤΗΣ Α.Β.Ε.Ε.	B	ΣΑΡΑΝΤΗΣ ΚΥΡΙΑΚΟΣ	Αντιπρόεδρος ΔΣ	Συνδεδόμενο Νομικό Πρόσωπο	09/12/2020	ΑΞΙΩΝ ΧΑ	180	1,580.40	A	Μετοχή	1
14/12/2020	ΓΡ. ΣΑΡΑΝΤΗΣ Α.Β.Ε.Ε.	B	ΣΑΡΑΝΤΗΣ ΚΥΡΙΑΚΟΣ	Αντιπρόεδρος ΔΣ	Συνδεδόμενο Νομικό Πρόσωπο	10/12/2020	ΑΞΙΩΝ ΧΑ	5,820	50,866.80	A	Μετοχή	1
14/12/2020	ΓΡ. ΣΑΡΑΝΤΗΣ Α.Β.Ε.Ε.	B	ΣΑΡΑΝΤΗΣ ΚΥΡΙΑΚΟΣ	Αντιπρόεδρος ΔΣ	Συνδεδόμενο Νομικό Πρόσωπο	11/12/2020	ΑΞΙΩΝ ΧΑ	5,000	43,500.00	A	Μετοχή	1
14/12/2020	ΕΛΛΗΝΙΚΑ ΧΡΗΜΑΤΙΣΤΗΡΙΑ - ΧΡΗΜΑΤΙΣΤΗΡΙΟ ΑΘΗΝΩΝ ΑΝΩΝΥΜΗ ΕΤΑΙΡΕΙΑ ΣΥΜΜΕΤΟΧΩΝ	B	ΒΑΣΙΛΕΙΟΥ ΚΩΝΣΤΑΝΤΙΝΟΣ	Μέλος ΔΣ Μη Εκτελεστικό	Συνδεδόμενο Νομικό Πρόσωπο	09/12/2020	ΠΑΡΑΓΩΓΩΝ ΧΑ	8	3,199.00	Π	Παράγωγο	1
14/12/2020	ΕΛΛΗΝΙΚΑ ΧΡΗΜΑΤΙΣΤΗΡΙΑ - ΧΡΗΜΑΤΙΣΤΗΡΙΟ ΑΘΗΝΩΝ ΑΝΩΝΥΜΗ ΕΤΑΙΡΕΙΑ ΣΥΜΜΕΤΟΧΩΝ	B	ΒΑΣΙΛΕΙΟΥ ΚΩΝΣΤΑΝΤΙΝΟΣ	Μέλος ΔΣ Μη Εκτελεστικό	Συνδεδόμενο Νομικό Πρόσωπο	09/12/2020	ΑΞΙΩΝ ΧΑ	930	3,696.60	A	Μετοχή	1
14/12/2020	ΕΛΛΗΝΙΚΑ ΧΡΗΜΑΤΙΣΤΗΡΙΑ - ΧΡΗΜΑΤΙΣΤΗΡΙΟ ΑΘΗΝΩΝ ΑΝΩΝΥΜΗ ΕΤΑΙΡΕΙΑ ΣΥΜΜΕΤΟΧΩΝ	B	ΒΑΣΙΛΕΙΟΥ ΚΩΝΣΤΑΝΤΙΝΟΣ	Μέλος ΔΣ Μη Εκτελεστικό	Συνδεδόμενο Νομικό Πρόσωπο	09/12/2020	ΑΞΙΩΝ ΧΑ	130	513.50	Π	Μετοχή	1
14/12/2020	ΕΛΛΗΝΙΚΑ ΧΡΗΜΑΤΙΣΤΗΡΙΑ - ΧΡΗΜΑΤΙΣΤΗΡΙΟ ΑΘΗΝΩΝ ΑΝΩΝΥΜΗ ΕΤΑΙΡΕΙΑ ΣΥΜΜΕΤΟΧΩΝ	B	ΒΑΣΙΛΕΙΟΥ ΚΩΝΣΤΑΝΤΙΝΟΣ	Μέλος ΔΣ Μη Εκτελεστικό	Συνδεδόμενο Νομικό Πρόσωπο	10/12/2020	ΠΑΡΑΓΩΓΩΝ ΧΑ	2	777.00	Π	Παράγωγο	1
14/12/2020	ΕΛΛΗΝΙΚΑ ΧΡΗΜΑΤΙΣΤΗΡΙΑ - ΧΡΗΜΑΤΙΣΤΗΡΙΟ ΑΘΗΝΩΝ ΑΝΩΝΥΜΗ ΕΤΑΙΡΕΙΑ ΣΥΜΜΕΤΟΧΩΝ	B	ΒΑΣΙΛΕΙΟΥ ΚΩΝΣΤΑΝΤΙΝΟΣ	Μέλος ΔΣ Μη Εκτελεστικό	Συνδεδόμενο Νομικό Πρόσωπο	10/12/2020	ΠΑΡΑΓΩΓΩΝ ΧΑ	8	3,040.00	A	Παράγωγο	1
14/12/2020	ΕΛΛΗΝΙΚΑ ΧΡΗΜΑΤΙΣΤΗΡΙΑ - ΧΡΗΜΑΤΙΣΤΗΡΙΟ ΑΘΗΝΩΝ ΑΝΩΝΥΜΗ ΕΤΑΙΡΕΙΑ ΣΥΜΜΕΤΟΧΩΝ	B	ΒΑΣΙΛΕΙΟΥ ΚΩΝΣΤΑΝΤΙΝΟΣ	Μέλος ΔΣ Μη Εκτελεστικό	Συνδεδόμενο Νομικό Πρόσωπο	10/12/2020	ΑΞΙΩΝ ΧΑ	1,112	4,243.91	Π	Μετοχή	1
14/12/2020	ΕΛΛΗΝΙΚΑ ΧΡΗΜΑΤΙΣΤΗΡΙΑ - ΧΡΗΜΑΤΙΣΤΗΡΙΟ ΑΘΗΝΩΝ ΑΝΩΝΥΜΗ ΕΤΑΙΡΕΙΑ ΣΥΜΜΕΤΟΧΩΝ	B	ΒΑΣΙΛΕΙΟΥ ΚΩΝΣΤΑΝΤΙΝΟΣ	Μέλος ΔΣ Μη Εκτελεστικό	Συνδεδόμενο Νομικό Πρόσωπο	10/12/2020	ΑΞΙΩΝ ΧΑ	851	3,270.67	A	Μετοχή	1
14/12/2020	ΕΛΛΗΝΙΚΑ ΧΡΗΜΑΤΙΣΤΗΡΙΑ - ΧΡΗΜΑΤΙΣΤΗΡΙΟ ΑΘΗΝΩΝ ΑΝΩΝΥΜΗ ΕΤΑΙΡΕΙΑ ΣΥΜΜΕΤΟΧΩΝ	B	ΚΥΡΙΑΚΟΠΟΥΛΟΣ ΙΩΑΝΝΗΣ	Μέλος ΔΣ Μη Εκτελεστικό	Συνδεδόμενο Νομικό Πρόσωπο	09/12/2020	ΑΞΙΩΝ ΧΑ	6,000	23,692.50	Π	Μετοχή	1
14/12/2020	ΕΝΤΕΡΣΟΦΤ Α.Ε. ΠΑΡΑΓΩΓΗΣ & ΕΜΠΟΡΙΑΣ ΛΟΓΙΣΜΙΚΟΥ & ΥΠΗΡΕΣΙΩΝ	B	ΠΑΠΑΧΡΙΣΤΟΠΟΥΛΟΥ ΑΙΚΑΤΕΡΙΝΗ	Μέλος ΔΣ Εκτελεστικό	Τέκνο	11/12/2020	ΑΞΙΩΝ ΧΑ	4,000	11,594.00	Π	Μετοχή	1
14/12/2020	ΤΕΡΝΑ ΕΝΕΡΓΕΙΑΚΗ ΑΝΩΝΥΜΗ ΒΙΟΜΗΧΑΝΙΚΗ ΕΜΠΟΡΙΚΗ ΤΕΧΝΙΚΗ ΕΤΑΙΡΙΑ Α.Ε.	A	ΓΟΥΡΖΗΣ ΜΙΧΑΗΛ	Μέλος ΔΣ Μη Εκτελεστικό	Ο ίδιος	11/12/2020	ΑΞΙΩΝ ΧΑ	1,000,000	12,300,000.00	Π	Μετοχή	1

Σημειώσεις Γνωστοποιήσεων Συναλλαγών

Για περισσότερες πληροφορίες επί των γνωστοποιήσεων συναλλαγών επισκεφτείτε την ιστοσελίδα <http://athexgroup.gr/el/web/guest/companies-info-trade-notifications>

[1] - Η Ημερομηνία Υποβολής αφορά την Ημερομηνία που η Γνωστοποίηση παρελήφθη από το Χ.Α.

[2] - Λόγος Υποβολής: Α: Πρόσωπο που ασκεί Διευθυντικά καθήκοντα, Β: Πρόσωπο που έχει στενό δεσμό με πρόσωπο που ασκεί Διευθυντικά καθήκοντα.

[3] - Φύση Συναλλαγής: Α: Αγορά, Π: Πώληση.

[4] - Παρατηρήσεις: 1 - Λόγω Συμμετοχής σε ΑΜΚ, 2 - Λόγω Εξάσκησης Δικαιώματος Προαίρεσης αγοράς μετοχών που παρέχεται στο προσωπικό, 3 - Λόγω Δωρεάς, 4 - Λόγω Συγχώνευσης ή Διάσπασης κλπ, 5 - Λόγω Μετατροπής ή Ανταλλαγής Ομολογιών, 6 - Ανταλλαγή Λόγω Προαιρετικής Δημόσιας Πρότασης.

Υποκείμενη Αγορά				Αγορά Παραγώγων													
Ανωτ Τιμή	Κατωτ Τιμή	Τιμή κλεισ.	Μεταβ.	Μήνας Παράδοσης	Άνοιγμα	Ανωτ Τιμή	Κατωτ Τιμή	Τελ Τιμή	Τιμή κλεισ.	Τελευταία ζήτηση	Τελευταία προσφορά	Τιμή Εκκαθάρισης ¹	Υψηλό ζωής	Χαμηλό ζωής	Πράξεις	Όγκος	Ανοικτές θέσεις
(Μονάδα Διαπραγμάτευσης: 1 Μονάδα Δείκτη x 2€, Χρηματικός Διακανονισμός)																	
FTSE/X.A. Large Cap				Δεκέμβριος 2020	1,900.00	1,925.00	1,883.00	1,886.25	1,886.25	---	---		1,929.00	---	298	1,404	4,970
1,922.78	1,864.89	1,885.61	1.11%	Ιανουάριος 2021	1,897.00	1,926.00	1,883.00	1,890.00	1,890.00	---	---		1,926.00	---	236	1,066	750
				Φεβρουάριος 2021	1,883.00	1,883.00	1,883.00	1,883.00	1,883.00	---	---		1,883.00	---	2	10	---
				Μάρτιος 2021	---	---	---	---	1,875.00	---	---		---	---	---	---	---
				Ιούνιος 2021	---	---	---	---	1,884.50	---	---		---	---	---	---	---
				Σεπτέμβριος 2021	---	---	---	---	1,894.00	---	---		---	---	---	---	---

Σημειώσεις Παραγώγων

Τις τιμές εκκαθάρισης και τις τελικές ανοικτές θέσεις μπορείτε να τις ανακτήσετε στο ακόλουθο path <http://www.helex.gr/el/web/guest/statistics-end-of-day-derivatives>

Υποκείμενη Αγορά				Αγορά Παραγώγων										Ανοικτές θέσεις			
Ανωτ Τιμή	Κατωτ Τιμή	Τιμή κλεισ.	Μεταβ.	Μήνας Παράδοσης	Άνοιγμα	Ανωτ Τιμή	Κατωτ Τιμή	Τελ Τιμή	Τιμή κλεισ.	Τελευταία ζήτηση	Τελευταία προσφορά	Τιμή Εκκαθάρισης*	Υψηλό ζωής	Χαμηλό ζωής	Πράξεις	Όγκος	Ανοικτές θέσεις
(Μέγεθος Συμβολαίου: 100 Χρεόγραφα, Φυσική Παράδοση)																	
ALPHA BANK (ΚΟ)				Δεκέμβριος 2020	0.917	0.990	0.917	0.945	0.945	---	---	---	0.990	---	690	20,260	51,545
0.994	0.94	0.944	3.51%	Μάρτιος 2021	0.946	0.998	0.935	0.950	0.950	---	---	---	0.998	---	734	18,533	29,536
				Ιούνιος 2021	---	---	---	---	0.922	---	---	---	---	---	---	---	---
				Σεπτέμβριος 2021	---	---	---	---	0.926	---	---	---	---	---	---	---	---
(Μέγεθος Συμβολαίου: 100 Χρεόγραφα, Φυσική Παράδοση)																	
ΑΤΤΙΚΑ BANK Α.Τ.Ε. (ΚΟ)				Δεκέμβριος 2020	---	---	---	---	0.230	---	---	---	0.282	---	---	---	115
0.245	0.2225	0.2255	-1.96%	Μάρτιος 2021	---	---	---	---	0.231	---	---	---	0.240	---	---	---	60
				Ιούνιος 2021	---	---	---	---	0.232	---	---	---	---	---	---	---	---
				Σεπτέμβριος 2021	---	---	---	---	0.234	---	---	---	---	---	---	---	---
(Μέγεθος Συμβολαίου: 100 Χρεόγραφα, Φυσική Παράδοση)																	
CENERGY HOLDINGS (ΚΑ)				Δεκέμβριος 2020	1.67	1.71	1.67	1.70	1.70	---	---	---	1.95	---	141	1,496	5,393
1.72	1.65	1.718	4.12%	Μάρτιος 2021	1.71	1.74	1.70	1.72	1.72	---	---	---	1.81	---	56	1,398	1,513
				Ιούνιος 2021	---	---	---	---	1.67	---	---	---	---	---	---	---	---
				Σεπτέμβριος 2021	---	---	---	---	1.68	---	---	---	---	---	---	---	---
(Μέγεθος Συμβολαίου: 100 Χρεόγραφα, Φυσική Παράδοση)																	
COCA-COLA HBC AG (ΚΟ)				Δεκέμβριος 2020	25.70	25.73	25.70	25.73	25.73	---	---	---	25.76	---	6	23	188
25.89	25.42	25.64	2.11%	Μάρτιος 2021	25.70	25.90	25.70	25.88	25.88	---	---	---	25.90	---	10	38	25
				Ιούνιος 2021	---	---	---	---	25.37	---	---	---	---	---	---	---	---
				Σεπτέμβριος 2021	---	---	---	---	25.50	---	---	---	---	---	---	---	---
(Μέγεθος Συμβολαίου: 100 Χρεόγραφα, Φυσική Παράδοση)																	
EUROBANK HOLDINGS (ΚΟ)				Δεκέμβριος 2020	0.588	0.608	0.565	0.573	0.573	---	---	---	0.610	---	230	8,043	29,211
0.608	0.5672	0.573	-1.10%	Μάρτιος 2021	0.606	0.615	0.570	0.575	0.575	---	---	---	0.615	---	251	7,901	23,326
				Ιούνιος 2021	---	---	---	---	0.585	---	---	---	---	---	---	---	---
				Σεπτέμβριος 2021	---	---	---	---	0.588	---	---	---	---	---	---	---	---
(Μέγεθος Συμβολαίου: 100 Χρεόγραφα, Φυσική Παράδοση)																	
FOURLIS ΣΥΜΜΕΤΟΧΩΝ (ΚΟ)				Δεκέμβριος 2020	3.92	3.97	3.91	3.97	3.97	---	---	---	4.50	---	7	8	273
3.975	3.89	3.89	0.13%	Μάρτιος 2021	3.91	3.93	3.91	3.93	3.93	---	---	---	4.03	---	2	5	16
				Ιούνιος 2021	---	---	---	---	3.93	---	---	---	---	---	---	---	---
				Σεπτέμβριος 2021	---	---	---	---	3.95	---	---	---	---	---	---	---	---
(Μέγεθος Συμβολαίου: 100 Χρεόγραφα, Φυσική Παράδοση)																	
INTRACOM HOLDINGS (ΚΟ)				Δεκέμβριος 2020	0.840	0.840	0.825	0.825	0.825	---	---	---	0.889	---	16	357	1,211
0.85	0.82	0.82	-0.85%	Μάρτιος 2021	0.847	0.847	0.830	0.831	0.831	---	---	---	0.856	---	16	358	62
				Ιούνιος 2021	---	---	---	---	0.836	---	---	---	---	---	---	---	---
				Σεπτέμβριος 2021	---	---	---	---	0.840	---	---	---	---	---	---	---	---

Σημειώσεις Παραγώγων

Τις τιμές εκκαθάρισης και τις τελικές ανοικτές θέσεις μπορείτε να τις ανακτήσετε στο ακόλουθο path <http://www.helex.gr/el/web/guest/statistics-end-of-day-derivatives>

Υποκείμενη Αγορά				Αγορά Παραγώγων										Ανοικτές θέσεις			
Ανωτ Τιμή	Κατωτ Τιμή	Τιμή κλεισ.	Μεταβ.	Μήνας Παράδοσης	Άνοιγμα	Ανωτ Τιμή	Κατωτ Τιμή	Τελ Τιμή	Τιμή κλεισ.	Τελευταία ζήτηση	Τελευταία προσφορά	Τιμή Εκκαθάρισης*	Υψηλό ζωής	Χαμηλό ζωής	Πράξεις	Όγκος	Ανοικτές θέσεις
(Μέγεθος Συμβολαίου: 100 Χρεόγραφα, Φυσική Παράδοση)																	
JUMBO (ΚΟ)				Δεκέμβριος 2020	13.96	14.26	13.96	14.00	14.00	---	---	---	16.64	---	79	313	624
14.3	13.99	14	-0.64%	Μάρτιος 2021	14.16	14.30	14.08	14.08	14.08	---	---	---	15.25	---	22	88	81
				Ιούνιος 2021	---	---	---	---	14.24	---	---	---	---	---	---	---	---
				Σεπτέμβριος 2021	---	---	---	---	14.31	---	---	---	---	---	---	---	---
(Μέγεθος Συμβολαίου: 100 Χρεόγραφα, Φυσική Παράδοση)																	
LAMDA DEVELOPMENT(ΚΟ)				Δεκέμβριος 2020	6.85	6.97	6.85	6.95	6.95	---	---	---	7.15	---	70	360	1,171
6.99	6.77	6.93	2.36%	Μάρτιος 2021	6.93	7.01	6.93	7.01	7.01	---	---	---	7.09	---	26	190	534
				Ιούνιος 2021	---	---	---	---	6.84	---	---	---	---	---	---	---	---
				Σεπτέμβριος 2021	---	---	---	---	6.88	---	---	---	---	---	---	---	---
(Μέγεθος Συμβολαίου: 100 Χρεόγραφα, Φυσική Παράδοση)																	
MARFIN INVESTMENT GROUP (ΚΟ)				Δεκέμβριος 2020	0.035	0.035	0.030	0.030	0.030	---	---	---	0.059	---	6	223	49,270
0.0338	0.0311	0.0317	0.63%	Μάρτιος 2021	0.035	0.036	0.033	0.033	0.033	---	---	---	0.041	---	13	430	2,990
				Ιούνιος 2021	---	---	---	---	0.032	---	---	---	---	---	---	---	---
				Σεπτέμβριος 2021	---	---	---	---	0.032	---	---	---	---	---	---	---	---
(Μέγεθος Συμβολαίου: 100 Χρεόγραφα, Φυσική Παράδοση)																	
TITAN CEMENT (ΚΑ)				Δεκέμβριος 2020	14.26	14.28	13.92	14.02	14.02	---	---	---	14.49	---	44	182	725
14.28	13.88	14	-0.57%	Μάρτιος 2021	14.30	14.30	13.92	14.11	14.11	---	---	---	14.63	---	26	96	209
				Ιούνιος 2021	---	---	---	---	14.23	---	---	---	---	---	---	---	---
				Σεπτέμβριος 2021	---	---	---	---	14.30	---	---	---	---	---	---	---	---
(Μέγεθος Συμβολαίου: 100 Χρεόγραφα, Φυσική Παράδοση)																	
VOHALCO SA/NV (ΚΑ)				Δεκέμβριος 2020	3.75	3.83	3.68	3.68	3.68	---	---	---	4.01	---	52	669	4,519
3.85	3.66	3.66	-1.08%	Μάρτιος 2021	3.76	3.86	3.71	3.71	3.71	---	---	---	3.86	---	44	607	238
				Ιούνιος 2021	---	---	---	---	3.74	---	---	---	---	---	---	---	---
				Σεπτέμβριος 2021	---	---	---	---	3.76	---	---	---	---	---	---	---	---
(Μέγεθος Συμβολαίου: 100 Χρεόγραφα, Φυσική Παράδοση)																	
ΑΔΜΗΕ ΣΥΜΜΕΤΟΧΩΝ Α.Ε. (ΚΟ)				Δεκέμβριος 2020	2.56	2.60	2.56	2.59	2.59	---	---	---	2.68	---	63	1,282	4,162
2.62	2.565	2.565	0.19%	Μάρτιος 2021	2.58	2.64	2.58	2.60	2.60	---	---	---	2.75	---	86	1,535	2,263
				Ιούνιος 2021	---	---	---	---	2.59	---	---	---	---	---	---	---	---
				Σεπτέμβριος 2021	---	---	---	---	2.60	---	---	---	---	---	---	---	---
(Μέγεθος Συμβολαίου: 100 Χρεόγραφα, Φυσική Παράδοση)																	
ΓΕΚ ΤΕΡΝΑ (ΚΟ)				Δεκέμβριος 2020	7.19	7.35	7.18	7.22	7.22	---	---	---	7.59	---	108	491	2,090
7.38	7.1	7.2	2.42%	Μάρτιος 2021	7.26	7.42	7.22	7.28	7.28	---	---	---	7.61	---	100	516	2,627
				Ιούνιος 2021	---	---	---	---	7.10	---	---	---	---	---	---	---	---
				Σεπτέμβριος 2021	---	---	---	---	7.14	---	---	---	---	---	---	---	---

Σημειώσεις Παραγώγων

Τις τιμές εκκαθάρισης και τις τελικές ανοικτές θέσεις μπορείτε να τις ανακτήσετε στο ακόλουθο path <http://www.helex.gr/el/web/guest/statistics-end-of-day-derivatives>

Υποκείμενη Αγορά				Αγορά Παραγώγων										Ανοικτές θέσεις			
Ανωτ Τιμή	Κατωτ Τιμή	Τιμή κλεισ.	Μεταβ.	Μήνας Παράδοσης	Άνοιγμα	Ανωτ Τιμή	Κατωτ Τιμή	Τελ Τιμή	Τιμή κλεισ.	Τελευταία ζήτηση	Τελευταία προσφορά	Τιμή Εκκαθάρισης*	Υψηλό ζωής	Χαμηλό ζωής	Πράξεις	Όγκος	Ανοικτές θέσεις
(Μέγεθος Συμβολαίου: 100 Χρεόγραφα, Φυσική Παράδοση)																	
ΔΕΗ (ΚΟ)				Δεκέμβριος 2020	6.94	7.01	6.94	6.97	6.97	---	---	---	7.17	---	102	1,086	6,720
7.025	6.9	6.975	1.90%	Μάρτιος 2021	7.04	7.07	7.01	7.03	7.03	---	---	---	7.19	---	74	844	4,844
				Ιούνιος 2021	---	---	---	---	6.92	---	---	---	---	---	---	---	---
				Σεπτέμβριος 2021	---	---	---	---	6.95	---	---	---	---	---	---	---	---
(Μέγεθος Συμβολαίου: 100 Χρεόγραφα, Φυσική Παράδοση)																	
ΕΘΝΙΚΗ ΤΡΑΠΕΖΑ (ΚΟ)				Δεκέμβριος 2020	2.04	2.14	2.04	2.09	2.09	---	---	---	2.14	---	314	7,890	17,752
2.14	2.053	2.091	4.03%	Μάρτιος 2021	2.06	2.15	2.06	2.11	2.11	---	---	---	2.15	---	251	6,080	20,613
				Ιούνιος 2021	---	---	---	---	2.03	---	---	---	---	---	---	---	---
				Σεπτέμβριος 2021	---	---	---	---	2.04	---	---	---	---	---	---	---	---
(Μέγεθος Συμβολαίου: 100 Χρεόγραφα, Φυσική Παράδοση)																	
ΕΛΛΑΚΤΩΡ (ΚΟ)				Δεκέμβριος 2020	1.39	1.48	1.38	1.48	1.48	---	---	---	1.77	---	128	2,826	4,184
1.48	1.377	1.471	7.77%	Μάρτιος 2021	1.44	1.49	1.41	1.48	1.48	---	---	---	1.66	---	53	1,482	530
				Ιούνιος 2021	---	---	---	---	1.38	---	---	---	---	---	---	---	---
				Σεπτέμβριος 2021	---	---	---	---	1.39	---	---	---	---	---	---	---	---
(Μέγεθος Συμβολαίου: 100 Χρεόγραφα, Φυσική Παράδοση)																	
ΕΛΛΗΝ. ΧΡΗΜΑΤΙΣΤΗΡΙΑ-Χ.Α. (ΚΟ)				Δεκέμβριος 2020	3.98	4.07	3.98	4.00	4.00	---	---	---	4.08	---	74	429	1,865
4.08	3.94	3.99	1.27%	Μάρτιος 2021	4.06	4.12	3.99	4.04	4.04	---	---	---	4.12	---	43	554	1,300
				Ιούνιος 2021	---	---	---	---	3.98	---	---	---	---	---	---	---	---
				Σεπτέμβριος 2021	---	---	---	---	4.00	---	---	---	---	---	---	---	---
(Μέγεθος Συμβολαίου: 100 Χρεόγραφα, Φυσική Παράδοση)																	
ΕΛΛΗΝΙΚΑ ΠΕΤΡΕΛΑΙΑ (ΚΟ)				Δεκέμβριος 2020	5.49	5.58	5.49	5.49	5.49	---	---	---	5.72	---	45	196	1,043
5.6	5.42	5.42	-0.18%	Μάρτιος 2021	5.56	5.64	5.46	5.48	5.48	---	---	---	5.75	---	41	261	1,415
				Ιούνιος 2021	---	---	---	---	5.49	---	---	---	---	---	---	---	---
				Σεπτέμβριος 2021	---	---	---	---	5.51	---	---	---	---	---	---	---	---
(Μέγεθος Συμβολαίου: 100 Χρεόγραφα, Φυσική Παράδοση)																	
ΕΥΔΑΠ (ΚΟ)				Δεκέμβριος 2020	7.12	7.12	7.09	7.09	7.09	---	---	---	7.51	---	4	46	182
7.18	7.02	7.02	-0.71%	Μάρτιος 2021	7.18	7.20	7.11	7.11	7.11	---	---	---	7.23	---	20	108	60
				Ιούνιος 2021	---	---	---	---	7.14	---	---	---	---	---	---	---	---
				Σεπτέμβριος 2021	---	---	---	---	7.18	---	---	---	---	---	---	---	---
(Μέγεθος Συμβολαίου: 100 Χρεόγραφα, Φυσική Παράδοση)																	
ΜΟΤΟΡ ΟΪΛ (ΚΟ)				Δεκέμβριος 2020	11.75	12.14	11.75	11.98	11.98	---	---	---	12.30	---	62	406	1,907
12.12	11.96	11.98	1.53%	Μάρτιος 2021	12.10	12.27	12.08	12.08	12.08	---	---	---	13.27	---	58	371	491
				Ιούνιος 2021	---	---	---	---	11.92	---	---	---	---	---	---	---	---
				Σεπτέμβριος 2021	---	---	---	---	11.98	---	---	---	---	---	---	---	---

Σημειώσεις Παραγώγων

Τις τιμές εκκαθάρισης και τις τελικές ανοικτές θέσεις μπορείτε να τις ανακτήσετε στο ακόλουθο path <http://www.helex.gr/el/web/guest/statistics-end-of-day-derivatives>

Υποκείμενη Αγορά				Αγορά Παραγώγων										Ανοικτές θέσεις			
Ανωτ Τιμή	Κατωτ Τιμή	Τιμή κλεισ.	Μεταβ.	Μήνας Παράδοσης	Άνοιγμα	Ανωτ Τιμή	Κατωτ Τιμή	Τελ Τιμή	Τιμή κλεισ.	Τελευταία ζήτηση	Τελευταία προσφορά	Τιμή Εκκαθάρισης*	Υψηλό ζωής	Χαμηλό ζωής	Πράξεις	Όγκος	Ανοικτές θέσεις
(Μέγεθος Συμβολαίου: 100 Χρεόγραφα, Φυσική Παράδοση)																	
ΜΥΤΙΛΗΝΑΙΟΣ (ΚΟ)				Δεκέμβριος 2020	11.60	11.81	11.60	11.72	11.72	---	---	---	11.81	---	140	1,171	3,335
11.83	11.6	11.75	1.56%	Μάρτιος 2021	11.81	11.92	11.78	11.81	11.81	---	---	---	11.92	---	54	758	619
				Ιούνιος 2021	---	---	---	---	11.69	---	---	---	---	---	---	---	---
				Σεπτέμβριος 2021	---	---	---	---	11.75	---	---	---	---	---	---	---	---
(Μέγεθος Συμβολαίου: 100 Χρεόγραφα, Φυσική Παράδοση)																	
ΟΛΠ (ΚΟ)				Δεκέμβριος 2020	19.47	19.80	19.47	19.80	19.80	---	---	---	19.84	---	13	27	111
19.92	19.46	19.92	2.36%	Μάρτιος 2021	19.57	19.70	19.57	19.63	19.63	---	---	---	19.70	---	4	5	214
				Ιούνιος 2021	---	---	---	---	19.66	---	---	---	---	---	---	---	---
				Σεπτέμβριος 2021	---	---	---	---	19.76	---	---	---	---	---	---	---	---
(Μέγεθος Συμβολαίου: 100 Χρεόγραφα, Φυσική Παράδοση)																	
ΟΠΑΠ (ΚΟ)				Δεκέμβριος 2020	10.48	10.57	10.37	10.49	10.49	---	---	---	10.61	---	45	326	1,990
10.55	10.3	10.5	1.45%	Μάρτιος 2021	10.43	10.58	10.42	10.50	10.50	---	---	---	10.58	---	56	350	660
				Ιούνιος 2021	---	---	---	---	10.46	---	---	---	---	---	---	---	---
				Σεπτέμβριος 2021	---	---	---	---	10.51	---	---	---	---	---	---	---	---
(Μέγεθος Συμβολαίου: 100 Χρεόγραφα, Φυσική Παράδοση)																	
ΟΤΕ (ΚΟ)				Δεκέμβριος 2020	13.27	13.29	13.00	13.00	13.00	---	---	---	14.56	---	42	273	2,482
13.32	12.96	12.96	-0.69%	Μάρτιος 2021	13.40	13.46	13.05	13.08	13.08	---	---	---	14.34	---	95	529	1,129
				Ιούνιος 2021	---	---	---	---	13.19	---	---	---	---	---	---	---	---
				Σεπτέμβριος 2021	---	---	---	---	13.25	---	---	---	---	---	---	---	---
(Μέγεθος Συμβολαίου: 100 Χρεόγραφα, Φυσική Παράδοση)																	
ΠΕΙΡΑΙΩΣ ΤΡΑΠΕΖΑ (ΚΟ)				Δεκέμβριος 2020	1.23	1.31	1.23	1.27	1.27	---	---	---	1.37	---	281	6,925	28,069
1.315	1.262	1.2725	4.30%	Μάρτιος 2021	1.28	1.33	1.27	1.28	1.28	---	---	---	1.36	---	302	6,027	26,080
				Ιούνιος 2021	---	---	---	---	1.23	---	---	---	---	---	---	---	---
				Σεπτέμβριος 2021	---	---	---	---	1.24	---	---	---	---	---	---	---	---
(Μέγεθος Συμβολαίου: 100 Χρεόγραφα, Φυσική Παράδοση)																	
ΤΕΡΝΑ ΕΝΕΡΓΕΙΑΚΗ (ΚΟ)				Δεκέμβριος 2020	13.34	13.61	12.82	12.82	12.82	---	---	---	13.61	---	45	130	445
13.66	12.84	12.84	-3.75%	Μάρτιος 2021	13.41	13.50	12.83	12.83	12.83	---	---	---	13.50	---	27	80	111
				Ιούνιος 2021	---	---	---	---	13.48	---	---	---	---	---	---	---	---
				Σεπτέμβριος 2021	---	---	---	---	13.55	---	---	---	---	---	---	---	---

Σημειώσεις Παραγώγων

Τις τιμές εκκαθάρισης και τις τελικές ανοικτές θέσεις μπορείτε να τις ανακτήσετε στο ακόλουθο path <http://www.helex.gr/el/web/guest/statistics-end-of-day-derivatives>

FTSE/X.A. Large Cap

(Μονάδα Διαπραγμάτευσης: 1 Μονάδα Δείκτη x 2€ - Τρόπος Εξάσκησης: Ευρωπαϊκός, Χρηματικός Διακανονισμός)

Τιμή Εξάσκησης	Δικαιώματα Αγοράς														Δικαιώματα Πώλησης																		
	Δεκέμβριος 2020							Ιανουάριος 2021							Λοιποί Μήνες		Δεκέμβριος 2020							Ιανουάριος 2021							Λοιποί Μήνες		Τιμή Εξάσκησης
	Άνοιγμα	Ανιγτ Τιμή	Κατωτ Τιμή	Τελ Τιμή	Τιμή κλεισ.	Όγκος	Ανοικτές θέσεις	Άνοιγμα	Ανιγτ Τιμή	Κατωτ Τιμή	Τελ Τιμή	Τιμή κλεισ.	Όγκος	Ανοικτές θέσεις	Όγκος	Ανοικτές θέσεις	Άνοιγμα	Ανιγτ Τιμή	Κατωτ Τιμή	Τελ Τιμή	Τιμή κλεισ.	Όγκος	Ανοικτές θέσεις	Άνοιγμα	Ανιγτ Τιμή	Κατωτ Τιμή	Τελ Τιμή	Τιμή κλεισ.	Όγκος	Ανοικτές θέσεις	Όγκος	Ανοικτές θέσεις	
1,050	0.00	0.00	0.00	-	811.00	-	-	-	-	-	-	-	-	-	-	-	0.00	0.00	0.00	-	0.01	-	-	-	-	-	-	-	-	-	-	1,050	
1,075	0.00	0.00	0.00	-	786.00	-	-	-	-	-	-	-	-	-	-	-	0.00	0.00	0.00	-	0.01	-	-	-	-	-	-	-	-	-	-	1,075	
1,100	0.00	0.00	0.00	-	761.00	-	-	-	-	-	-	-	-	-	-	-	0.00	0.00	0.00	-	0.01	-	-	-	-	-	-	-	-	-	-	1,100	
1,125	0.00	0.00	0.00	-	736.00	-	-	-	-	-	-	-	-	-	-	-	0.00	0.00	0.00	-	0.01	-	-	-	-	-	-	-	-	-	-	1,125	
1,150	0.00	0.00	0.00	-	711.00	-	-	-	-	-	-	-	-	-	-	-	0.00	0.00	0.00	-	0.02	-	-	-	-	-	-	-	-	-	-	1,150	
1,175	0.00	0.00	0.00	-	686.00	-	-	-	-	-	-	-	-	-	-	-	0.00	0.00	0.00	-	0.04	-	-	-	-	-	-	-	-	-	-	1,175	
1,200	0.00	0.00	0.00	-	661.00	-	-	0.00	0.00	0.00	-	660.00	-	-	-	-	0.00	0.00	0.00	-	0.01	-	-	0.00	0.00	0.00	-	0.01	-	-	-	1,200	
1,225	0.00	0.00	0.00	-	636.00	-	-	0.00	0.00	0.00	-	635.00	-	-	-	-	0.00	0.00	0.00	-	0.01	-	-	0.00	0.00	0.00	-	0.02	-	-	-	1,225	
1,250	0.00	0.00	0.00	-	611.00	-	-	0.00	0.00	0.00	-	610.00	-	-	-	-	0.00	0.00	0.00	-	0.03	-	-	0.00	0.00	0.00	-	0.01	-	-	-	1,250	
1,275	0.00	0.00	0.00	-	586.00	-	20	0.00	0.00	0.00	-	585.00	-	-	-	-	0.00	0.00	0.00	-	0.01	-	-	0.00	0.00	0.00	-	0.01	-	-	-	1,275	
1,300	0.00	0.00	0.00	-	561.00	-	20	0.00	0.00	0.00	-	560.00	-	-	-	-	0.00	0.00	0.00	-	0.01	-	1	0.00	0.00	0.00	-	0.01	-	-	-	1,300	
1,325	0.00	0.00	0.00	-	536.00	-	60	0.00	0.00	0.00	-	535.00	-	-	-	-	0.00	0.00	0.00	-	0.01	-	23	0.00	0.00	0.00	-	0.01	-	-	-	1,325	
1,350	0.00	0.00	0.00	-	511.00	-	-	0.00	0.00	0.00	-	510.00	-	-	-	-	0.00	0.00	0.00	-	0.01	-	24	0.00	0.00	0.00	-	0.01	-	-	-	1,350	
1,375	0.00	0.00	0.00	-	486.00	-	80	0.00	0.00	0.00	-	485.00	-	-	-	-	0.00	0.00	0.00	-	0.01	-	40	0.00	0.00	0.00	-	0.01	-	-	-	1,375	
1,400	0.00	0.00	0.00	-	461.00	-	31	0.00	0.00	0.00	-	460.00	-	-	-	-	0.00	0.00	0.00	-	0.01	-	40	0.00	0.00	0.00	-	0.02	-	-	-	1,400	
1,425	0.00	0.00	0.00	-	436.00	-	210	0.00	0.00	0.00	-	435.00	-	-	-	-	0.00	0.00	0.00	-	0.01	-	40	0.00	0.00	0.00	-	0.01	-	-	-	1,425	
1,450	0.00	0.00	0.00	-	411.00	-	40	0.00	0.00	0.00	-	410.00	-	-	-	-	0.00	0.00	0.00	-	0.01	-	5	0.00	0.00	0.00	-	0.02	-	-	-	1,450	
1,475	0.00	0.00	0.00	-	386.00	-	20	0.00	0.00	0.00	-	386.00	-	-	-	-	0.00	0.00	0.00	-	0.01	-	20	0.00	0.00	0.00	-	0.04	-	-	-	1,475	
1,500	0.00	0.00	0.00	-	361.00	-	20	0.00	0.00	0.00	-	361.00	-	-	-	-	0.00	0.00	0.00	-	0.01	-	-	0.00	0.00	0.00	-	0.09	-	-	-	1,500	
1,525	0.00	0.00	0.00	-	336.00	-	20	0.00	0.00	0.00	-	336.00	-	-	-	-	0.00	0.00	0.00	-	0.01	-	80	0.00	0.00	0.00	-	0.19	-	-	-	1,525	
1,550	0.00	0.00	0.00	-	311.00	-	-	0.00	0.00	0.00	-	311.00	-	-	-	-	0.00	0.00	0.00	-	0.01	-	100	0.00	0.00	0.00	-	0.36	-	-	-	1,550	
1,575	0.00	0.00	0.00	-	286.00	-	20	0.00	0.00	0.00	-	286.00	-	-	-	-	0.00	0.00	0.00	-	0.01	-	20	0.00	0.00	0.00	-	0.67	-	-	-	1,575	
1,600	0.00	0.00	0.00	-	261.00	-	121	0.00	0.00	0.00	-	262.00	-	-	-	-	0.00	0.00	0.00	-	0.01	-	41	0.00	0.00	0.00	-	1.20	-	-	-	1,600	
1,625	0.00	0.00	0.00	-	236.00	-	2	0.00	0.00	0.00	-	238.00	-	-	-	-	0.00	0.00	0.00	-	0.01	-	40	0.00	0.00	0.00	-	2.00	-	-	-	1,625	
1,650	0.00	0.00	0.00	-	211.00	-	23	0.00	0.00	0.00	-	214.00	-	-	-	-	0.00	0.00	0.00	-	0.01	-	162	0.00	0.00	0.00	-	3.30	-	-	-	1,650	
1,675	0.00	0.00	0.00	-	186.00	-	31	0.00	0.00	0.00	-	191.00	-	40	-	-	0.00	0.00	0.00	-	0.01	-	36	0.00	0.00	0.00	-	5.20	-	-	-	1,675	
1,700	0.00	0.00	0.00	-	161.00	-	82	0.00	0.00	0.00	-	169.00	-	20	-	-	0.00	0.00	0.00	-	0.05	-	7	0.00	0.00	0.00	-	7.90	-	20	-	1,700	
1,725	0.00	0.00	0.00	-	137.00	-	21	0.00	0.00	0.00	-	148.00	-	-	-	-	0.00	0.00	0.00	-	0.21	-	-	0.00	0.00	0.00	-	11.50	-	-	-	1,725	
1,750	160.00	160.00	160.00	160.00	160.00	4	25	0.00	0.00	0.00	-	127.00	-	20	-	-	0.00	160.00	0.00	-	0.71	-	206	0.00	0.00	0.00	-	16.50	-	20	-	1,750	
1,775	0.00	0.00	0.00	-	88.50	-	20	0.00	0.00	0.00	-	109.00	-	-	-	-	0.00	0.00	0.00	-	2.00	-	42	0.00	0.00	0.00	-	22.75	-	4	-	1,775	
1,800	0.00	0.00	0.00	-	66.50	-	15	0.00	0.00	0.00	-	91.50	-	21	-	-	0.00	0.00	0.00	-	4.90	-	31	0.00	0.00	0.00	-	30.50	-	43	-	1,800	
1,825	0.00	0.00	0.00	-	46.75	-	1	117.00	117.00	117.00	117.00	117.00	1	-	-	-	0.00	0.00	0.00	-	10.25	-	101	0.00	0.00	0.00	-	39.75	-	-	-	1,825	
1,850	0.00	0.00	0.00	-	30.50	-	2	0.00	0.00	0.00	-	62.50	-	2	-	-	0.00	0.00	0.00	-	19.25	-	56	0.00	0.00	0.00	-	51.00	-	51	-	1,850	
1,875	30.00	30.00	30.00	30.00	30.00	1	1	0.00	0.00	0.00	-	50.50	-	21	-	-	0.00	30.00	0.00	-	32.00	-	53	0.00	0.00	0.00	-	64.00	-	-	-	1,875	
1,900	0.00	0.00	0.00	-	10.25	-	40	66.00	66.00	54.00	54.00	54.00	2	120	-	-	14.00	0.00	14.00	14.00	14.00	5	17	0.00	0.00	0.00	-	78.50	-	-	-	1,900	
1,925	0.00	0.00	0.00	-	5.10	-	13	53.50	53.50	44.75	44.75	44.75	2	60	-	-	0.00	0.00	0.00	-	68.50	-	20	0.00	0.00	0.00	-	95.00	-	-	-	1,925	

FTSE/X.A. Large Cap

(Μονάδα Διαπραγμάτευσης: 1 Μονάδα Δείκτη x 2€ - Τρόπος Εξάσκησης: Ευρωπαϊκός, Χρηματικός Διακανονισμός)

Τιμή Εξάσκησης	Δικαιώματα Αγοράς													Δικαιώματα Πώλησης																			
	Δεκέμβριος 2020				Ιανουάριος 2021				Λοιποί Μήνες					Δεκέμβριος 2020				Ιανουάριος 2021				Λοιποί Μήνες											
	Άνοιγμα	Ανιγτ Τιμή	Κατωτ Τιμή	Τελ Τιμή	Τιμή κλεισ.	Όγκος	Ανοικτές θέσεις	Άνοιγμα	Ανιγτ Τιμή	Κατωτ Τιμή	Τελ Τιμή	Τιμή κλεισ.	Όγκος	Ανοικτές θέσεις	Όγκος	Ανοικτές θέσεις	Άνοιγμα	Ανιγτ Τιμή	Κατωτ Τιμή	Τελ Τιμή	Τιμή κλεισ.	Όγκος	Ανοικτές θέσεις	Άνοιγμα	Ανιγτ Τιμή	Κατωτ Τιμή	Τελ Τιμή	Τιμή κλεισ.	Όγκος	Ανοικτές θέσεις	Όγκος	Ανοικτές θέσεις	Τιμή Εξάσκησης
1,950	0.00	0.00	0.00	-	2.30	-	-	0.00	0.00	0.00	-	24.25	-	2			0.00	0.00	0.00	-	90.50	-	-	0.00	0.00	0.00	-	113.00	-	-			1,950
1,975	0.00	0.00	0.00	-	0.92	-	-	0.00	0.00	0.00	-	18.25	-	-			0.00	0.00	0.00	-	114.00	-	-	0.00	0.00	0.00	-	132.00	-	-			1,975
2,000	0.00	0.00	0.00	-	0.34	-	-	0.00	0.00	0.00	-	13.75	-	-			0.00	0.00	0.00	-	139.00	-	-	0.00	0.00	0.00	-	152.00	-	-			2,000
2,050	0.00	0.00	0.00	-	0.03	-	-	0.00	0.00	0.00	-	7.30	-	-			0.00	0.00	0.00	-	188.00	-	-	0.00	0.00	0.00	-	196.00	-	-			2,050
2,100	0.00	0.00	0.00	-	0.01	-	-	-	-	-	-	-	-	-			0.00	0.00	0.00	-	238.00	-	-	-	-	-	-	-	-	-			2,100
2,150	0.00	0.00	0.00	-	0.03	-	-	-	-	-	-	-	-	-			0.00	0.00	0.00	-	288.00	-	-	-	-	-	-	-	-	-			2,150
2,200	0.00	0.00	0.00	-	0.01	-	-	-	-	-	-	-	-	-			0.00	0.00	0.00	-	338.00	-	-	-	-	-	-	-	-	-			2,200
2,250	0.00	0.00	0.00	-	0.01	-	-	-	-	-	-	-	-	-			0.00	0.00	0.00	-	388.00	-	-	-	-	-	-	-	-	-			2,250
2,300	0.00	0.00	0.00	-	0.01	-	-	-	-	-	-	-	-	-			0.00	0.00	0.00	-	438.00	-	-	-	-	-	-	-	-	-			2,300
2,350	0.00	0.00	0.00	-	0.02	-	-	-	-	-	-	-	-	-			0.00	0.00	0.00	-	488.00	-	-	-	-	-	-	-	-	-			2,350
2,400	0.00	0.00	0.00	-	0.01	-	-	-	-	-	-	-	-	-			0.00	0.00	0.00	-	538.00	-	-	-	-	-	-	-	-	-			2,400
2,450	0.00	0.00	0.00	-	0.01	-	-	-	-	-	-	-	-	-			0.00	0.00	0.00	-	588.00	-	-	-	-	-	-	-	-	-			2,450
2,500	0.00	0.00	0.00	-	0.01	-	-	-	-	-	-	-	-	-			0.00	0.00	0.00	-	638.00	-	-	-	-	-	-	-	-	-			2,500
2,550	0.00	0.00	0.00	-	0.01	-	-	-	-	-	-	-	-	-			0.00	0.00	0.00	-	688.00	-	-	-	-	-	-	-	-	-			2,550
2,600	0.00	0.00	0.00	-	0.01	-	-	-	-	-	-	-	-	-			0.00	0.00	0.00	-	738.00	-	-	-	-	-	-	-	-	-			2,600
Σύνολο:						5	938					5	306	0	0						5	1,205						0	138	0	0		
Αριθμός Πράξεων:						2						5		0							1							0		0			

ALPHA BANK (KO)

(Μέγεθος Συμβολαίου: 100 Χρεόγραφα, Τρόπος Εξάσκησης: Αμερικάνικος, Φυσική Παράδοση)

Δικαιώματα Αγοράς														Δικαιώματα Πώλησης																			
Δεκέμβριος 2020							Ιανουάριος 2021						Λοιποί Μήνες		Δεκέμβριος 2020							Ιανουάριος 2021						Λοιποί Μήνες					
Τιμή Εξάσκησης	Άνοιγμα	Ανιτ Τιμή	Κατωτ Τιμή	Τελ Τιμή	Τιμή κλεισ.	Όγκος	Άνοιγμα	Ανιτ Τιμή	Κατωτ Τιμή	Τελ Τιμή	Τιμή κλεισ.	Όγκος	Άνοιγτες θέσεις	Όγκος	Άνοιγτες θέσεις	Άνοιγμα	Ανιτ Τιμή	Κατωτ Τιμή	Τελ Τιμή	Τιμή κλεισ.	Όγκος	Άνοιγτες θέσεις	Άνοιγμα	Ανιτ Τιμή	Κατωτ Τιμή	Τελ Τιμή	Τιμή κλεισ.	Όγκος	Άνοιγτες θέσεις	Όγκος	Άνοιγτες θέσεις	Τιμή Εξάσκησης	
0.150	0.000	0.000	0.000	0.762	-	-	0.000	0.000	0.000	0.762	-	-				0.000	0.000	0.000	0.001	-	-	0.000	0.000	0.000	0.000	0.000	0.000	0.001	-	-			0.002
0.200	0.000	0.000	0.000	0.712	-	-	0.000	0.000	0.000	0.712	-	-				0.000	0.000	0.000	0.001	-	-	0.000	0.000	0.000	0.000	0.000	0.001	-	-			0.002	
0.250	0.000	0.000	0.000	0.662	-	-	0.000	0.000	0.000	0.662	-	-				0.000	0.000	0.000	0.002	-	-	0.000	0.000	0.000	0.000	0.000	0.001	-	-			0.003	
0.300	0.000	0.000	0.000	0.612	-	-	0.000	0.000	0.000	0.613	-	-				0.000	0.000	0.000	0.001	-	-	0.000	0.000	0.000	0.000	0.000	0.001	-	-			0.003	
0.350	0.000	0.000	0.000	0.562	-	-	0.000	0.000	0.000	0.563	-	-				0.000	0.000	0.000	0.001	-	-	0.000	0.000	0.000	0.000	0.000	0.004	-	-			0.004	
0.400	0.000	0.000	0.000	0.512	-	-	0.000	0.000	0.000	0.513	-	-				0.000	0.000	0.000	0.001	-	-	0.000	0.000	0.000	0.000	0.000	0.001	-	-			0.004	
0.450	0.000	0.000	0.000	0.462	-	-	0.000	0.000	0.000	0.463	-	-				0.000	0.000	0.000	0.001	-	-	0.000	0.000	0.000	0.000	0.000	0.001	-	-			0.005	
0.500	0.000	0.000	0.000	0.412	-	-	0.000	0.000	0.000	0.413	-	-				0.000	0.000	0.000	0.001	-	-	0.000	0.000	0.000	0.000	0.000	0.001	-	-			0.005	
0.550	0.000	0.000	0.000	0.362	-	-	0.000	0.000	0.000	0.364	-	-				0.000	0.000	0.000	0.001	-	-	0.000	0.000	0.000	0.000	0.000	0.002	-	-			0.006	
0.600	0.000	0.000	0.000	0.312	-	-	0.000	0.000	0.000	0.315	-	-				0.000	0.000	0.000	0.001	-	-	0.000	0.000	0.000	0.000	0.000	0.002	-	-			0.006	
0.650	0.000	0.000	0.000	0.262	-	-	0.000	0.000	0.000	0.267	-	5				0.000	0.000	0.000	0.002	-	-	0.000	0.000	0.000	0.000	0.000	0.004	-	-			0.007	
0.700	0.000	0.000	0.000	0.213	-	-	0.000	0.000	0.000	0.223	-	42				0.000	0.000	0.000	0.001	-	-	0.000	0.000	0.000	0.000	0.000	0.009	-	-			0.007	
0.750	0.000	0.000	0.000	0.166	-	-	0.000	0.000	0.000	0.181	-	-				0.000	0.000	0.000	0.004	-	-	0.000	0.000	0.000	0.000	0.000	0.018	-	-			0.008	
0.800	0.000	0.000	0.000	0.123	-	-	0.000	0.000	0.000	0.144	-	-				0.000	0.000	0.000	0.011	-	-	0.000	0.000	0.000	0.000	0.000	0.030	-	-			0.008	
0.850	0.000	0.000	0.000	0.086	-	-	0.000	0.000	0.000	0.112	-	-				0.000	0.000	0.000	0.024	-	-	0.000	0.000	0.000	0.000	0.000	0.048	-	-			0.009	
0.900	0.000	0.000	0.000	0.057	-	-	0.150	0.150	0.150	0.150	0.150	1	-			0.000	0.000	0.000	0.044	-	-	0.000	0.000	0.000	0.000	0.000	0.072	-	-			0.009	
0.950	0.000	0.000	0.000	0.035	-	-	0.000	0.000	0.000	0.064	-	-				0.000	0.000	0.000	0.072	-	-	0.000	0.000	0.000	0.000	0.000	0.100	-	-			0.010	
1.000	0.000	0.000	0.000	0.020	-	-	0.000	0.000	0.000	0.047	-	-				0.000	0.000	0.000	0.108	-	-	0.000	0.000	0.000	0.000	0.000	0.133	-	-			0.010	
1.100	0.000	0.000	0.000	0.006	-	-	0.000	0.000	0.000	0.023	-	-				0.000	0.000	0.000	0.193	-	-	0.000	0.000	0.000	0.000	0.000	0.210	-	-			0.011	
1.200	0.000	0.000	0.000	0.001	-	-	0.000	0.000	0.000	0.011	-	-				0.000	0.000	0.000	0.289	-	-	0.000	0.000	0.000	0.000	0.000	0.298	-	-			0.012	
1.300	0.000	0.000	0.000	0.001	-	-	0.000	0.000	0.000	0.005	-	-				0.000	0.000	0.000	0.388	-	-	0.000	0.000	0.000	0.000	0.000	0.392	-	-			0.013	
1.400	0.000	0.000	0.000	0.001	-	-	0.000	0.000	0.000	0.002	-	-				0.000	0.000	0.000	0.488	-	-	0.000	0.000	0.000	0.000	0.000	0.489	-	-			0.014	
1.500	0.000	0.000	0.000	0.001	-	-					-	-				0.000	0.000	0.000	0.588	-	-							-	-			0.015	
1.600	0.000	0.000	0.000	0.001	-	-					-	-				0.000	0.000	0.000	0.688	-	-							-	-			0.016	
1.700	0.000	0.000	0.000	0.001	-	-					-	-				0.000	0.000	0.000	0.788	-	-							-	-			0.017	
1.800	0.000	0.000	0.000	0.002	-	-					-	-				0.000	0.000	0.000	0.888	-	-							-	-			0.018	
1.900	0.000	0.000	0.000	0.001	-	-					-	-				0.000	0.000	0.000	0.988	-	-							-	-			0.019	
2.000	0.000	0.000	0.000	0.001	-	-					-	-				0.000	0.000	0.000	1.09	-	-							-	-			0.020	
2.200	0.000	0.000	0.000	0.001	-	-					-	-				0.000	0.000	0.000	1.29	-	-							-	-			0.022	
2.400	0.000	0.000	0.000	0.001	-	-					-	-				0.000	0.000	0.000	1.49	-	-							-	-			0.024	
2.600	0.000	0.000	0.000	0.001	-	-					-	-				0.000	0.000	0.000	1.69	-	-							-	-			0.026	
2.800	0.000	0.000	0.000	0.001	-	-					-	-				0.000	0.000	0.000	1.89	-	-							-	-			0.028	
Σύνολο:						0	0					1	47	0	0					0	0							0	0	0	0		
Αριθμός Πράξεων:						0						1	0							0.00								0	0				

ΔΕΗ (ΚΟ)

(Μέγεθος Συμβολαίου: 100 Χρέεγραφα, Τρόπος Εξάσκησης: Αμερικάνικος, Φυσική Παράδοση)

Τιμή Εξάσκησης	Δικαιώματα Αγοράς														Δικαιώματα Πώλησης																	
	Δεκέμβριος 2020						Ιανουάριος 2021						Λοιποί Μήνες		Δεκέμβριος 2020						Ιανουάριος 2021						Λοιποί Μήνες		Τιμή Εξάσκησης			
	Άνοιγμα	Ανιγτ Τιμή	Καπιτ Τιμή	Τελ Τιμή	Τιμή κλεισ.	Όγκος	Άνοιγμα	Ανιγτ Τιμή	Καπιτ Τιμή	Τελ Τιμή	Τιμή κλεισ.	Όγκος	Άνοιγτ Τιμή	Ανοικτές θέσεις	Όγκος	Άνοιγτ Τιμή	Ανοικτές θέσεις	Άνοιγμα	Ανιγτ Τιμή	Καπιτ Τιμή	Τελ Τιμή	Τιμή κλεισ.	Όγκος	Άνοιγτ Τιμή	Ανοικτές θέσεις	Όγκος	Άνοιγτ Τιμή	Ανοικτές θέσεις				
1.000	0.000	0.000	0.000	5.85	-	-												0.000	0.000	0.000	0.001	-	-									
1.100	0.000	0.000	0.000	5.75	-	-												0.000	0.000	0.000	0.001	-	-									0.011
1.200	0.000	0.000	0.000	5.65	-	-												0.000	0.000	0.000	0.003	-	-									0.012
1.300	0.000	0.000	0.000	5.55	-	-												0.000	0.000	0.000	0.001	-	-									0.013
1.400	0.000	0.000	0.000	5.45	-	-												0.000	0.000	0.000	0.001	-	-									0.014
1.500	0.000	0.000	0.000	5.35	-	-												0.000	0.000	0.000	0.001	-	-									0.015
1.600	0.000	0.000	0.000	5.25	-	-												0.000	0.000	0.000	0.002	-	-									0.016
1.700	0.000	0.000	0.000	5.15	-	-												0.000	0.000	0.000	0.001	-	-									0.017
1.800	0.000	0.000	0.000	5.05	-	-												0.000	0.000	0.000	0.001	-	-									0.018
1.900	0.000	0.000	0.000	4.95	-	-												0.000	0.000	0.000	0.001	-	-									0.019
2.000	0.000	0.000	0.000	4.85	-	-												0.000	0.000	0.000	0.002	-	-									0.020
2.200	0.000	0.000	0.000	4.65	-	-												0.000	0.000	0.000	0.001	-	-									0.022
2.400	0.000	0.000	0.000	4.45	-	-												0.000	0.000	0.000	0.001	-	-									0.024
2.600	0.000	0.000	0.000	4.25	-	-												0.000	0.000	0.000	0.001	-	-									0.026
2.800	0.000	0.000	0.000	4.05	-	-												0.000	0.000	0.000	0.001	-	-									0.028
3.000	0.000	0.000	0.000	3.85	-	-												0.000	0.000	0.000	0.001	-	-									0.030
3.200	0.000	0.000	0.000	3.65	-	-												0.000	0.000	0.000	0.001	-	-									0.032
3.400	0.000	0.000	0.000	3.45	-	-	0.000	0.000	0.000	3.46	-	-						0.000	0.000	0.000	0.001	-	-	0.000	0.000	0.000	0.001	-	-			0.034
3.600	0.000	0.000	0.000	3.25	-	-	0.000	0.000	0.000	3.26	-	-						0.000	0.000	0.000	0.001	-	-	0.000	0.000	0.000	0.001	-	-			0.036
3.800	0.000	0.000	0.000	3.05	-	-	0.000	0.000	0.000	3.06	-	-						0.000	0.000	0.000	0.001	-	-	0.000	0.000	0.000	0.002	-	-			0.038
4.000	0.000	0.000	0.000	2.85	-	-	0.000	0.000	0.000	2.86	-	-						0.000	0.000	0.000	0.002	-	-	0.000	0.000	0.000	0.001	-	-			0.040
4.400	0.000	0.000	0.000	2.45	-	-	0.000	0.000	0.000	2.46	-	-						0.000	0.000	0.000	0.001	-	4	0.000	0.000	0.000	0.001	-	-			0.044
4.800	0.000	0.000	0.000	2.05	-	10	0.000	0.000	0.000	2.06	-	-						0.000	0.000	0.000	0.001	-	1	0.000	0.000	0.000	0.001	-	-			0.048
5.200	0.000	0.000	0.000	1.65	-	3	0.000	0.000	0.000	1.67	-	-						0.000	0.000	0.000	0.001	-	-	0.000	0.000	0.000	0.005	-	-			0.052
5.600	0.000	0.000	0.000	1.25	-	35	0.000	0.000	0.000	1.28	-	-						0.000	0.000	0.000	0.001	-	-	0.000	0.000	0.000	0.023	-	-			0.056
6.000	0.000	0.000	0.000	0.855	-	50	0.000	0.000	0.000	0.933	-	3						0.000	0.000	0.000	0.002	-	-	0.000	0.000	0.000	0.071	-	-			0.060
6.400	0.000	0.000	0.000	0.481	-	24	0.000	0.000	0.000	0.632	-	15						0.000	0.000	0.000	0.029	-	-	0.000	0.000	0.000	0.170	-	-			0.064
6.800	0.000	0.000	0.000	0.199	-	200	0.000	0.000	0.000	0.397	-	63						0.000	0.000	0.000	0.146	-	10	0.000	0.000	0.000	0.334	-	-			0.068
7.200	0.000	0.000	0.000	0.054	-	161	0.000	0.000	0.000	0.231	-	10						0.000	0.000	0.000	0.401	-	-	0.000	0.000	0.000	0.569	-	-			0.072
7.600	0.000	0.000	0.000	0.009	-	42	0.000	0.000	0.000	0.124	-	13						0.000	0.000	0.000	0.757	-	-	0.000	0.000	0.000	0.862	-	-			0.076
8.000	0.000	0.000	0.000	0.001	-	-	0.000	0.000	0.000	0.061	-	-						0.000	0.000	0.000	1.15	-	-	0.000	0.000	0.000	1.20	-	-			0.080
8.400	0.000	0.000	0.000	0.001	-	-	0.000	0.000	0.000	0.029	-	-						0.000	0.000	0.000	1.55	-	-	0.000	0.000	0.000	1.57	-	-			0.084
8.800	0.000	0.000	0.000	0.001	-	-	0.000	0.000	0.000	0.013	-	-						0.000	0.000	0.000	1.95	-	-	0.000	0.000	0.000	1.95	-	-			0.088
9.200	0.000	0.000	0.000	0.001	-	-	0.000	0.000	0.000	0.005	-	-						0.000	0.000	0.000	2.35	-	-	0.000	0.000	0.000	2.35	-	-			0.092
Σύνολα:					0	525					0	104	0	0							0	15					0	16	0	0		
Αριθμός Πράξεων:					0						0		0								0.00						0		0			

ΕΘΝΙΚΗ ΤΡΑΠΕΖΑ (ΚΟ)

(Μέγεθος Συμβολαίου: 100 Χρεόγραφα, Τρόπος Εξάσκησης: Αμερικάνικος, Φυσική Παράδοση)

Δικαιώματα Αγοράς															Δικαιώματα Πώλησης																		
Τιμή Εξάσκησης	Δεκέμβριος 2020						Ιανουάριος 2021						Λοιποί Μήνες		Δεκέμβριος 2020						Ιανουάριος 2021						Λοιποί Μήνες		Τιμή Εξάσκησης				
	Ανοιγμα	Ανιγ. Τιμή	Καπιτ. Τιμή	Τελ. Τιμή	Τιμή κλεισ.	Όγκος	Ανοικτές θέσεις	Ανοιγμα	Ανιγ. Τιμή	Καπιτ. Τιμή	Τελ. Τιμή	Τιμή κλεισ.	Όγκος	Ανοικτές θέσεις	Όγκος	Ανοικτές θέσεις	Ανοιγμα	Ανιγ. Τιμή	Καπιτ. Τιμή	Τελ. Τιμή	Τιμή κλεισ.	Όγκος	Ανοικτές θέσεις	Ανοιγμα	Ανιγ. Τιμή	Καπιτ. Τιμή	Τελ. Τιμή	Τιμή κλεισ.		Όγκος	Ανοικτές θέσεις	Όγκος	Ανοικτές θέσεις
0.600	0.000	0.000	0.000		1.41	-	-						-	-			0.000	0.000	0.000		0.001	-	-										0.006
0.650	0.000	0.000	0.000		1.36	-	-	0.000	0.000	0.000		1.36	-	-			0.000	0.000	0.000		0.003	-	-		0.000	0.000	0.000		0.001	-	-		0.007
0.700	0.000	0.000	0.000		1.31	-	-	0.000	0.000	0.000		1.31	-	-			0.000	0.000	0.000		0.008	-	-		0.000	0.000	0.000		0.001	-	-		0.007
0.750	0.000	0.000	0.000		1.26	-	-	0.000	0.000	0.000		1.26	-	-			0.000	0.000	0.000		0.001	-	-		0.000	0.000	0.000		0.001	-	-		0.008
0.800	0.000	0.000	0.000		1.21	-	-	0.000	0.000	0.000		1.21	-	-			0.000	0.000	0.000		0.001	-	-		0.000	0.000	0.000		0.001	-	-		0.008
0.850	0.000	0.000	0.000		1.16	-	-	0.000	0.000	0.000		1.16	-	-			0.000	0.000	0.000		0.001	-	-		0.000	0.000	0.000		0.001	-	-		0.009
0.900	0.000	0.000	0.000		1.11	-	-	0.000	0.000	0.000		1.11	-	-			0.000	0.000	0.000		0.001	-	-		0.000	0.000	0.000		0.001	-	-		0.009
0.950	0.000	0.000	0.000		1.06	-	-	0.000	0.000	0.000		1.06	-	-			0.000	0.000	0.000		0.001	-	-		0.000	0.000	0.000		0.002	-	-		0.010
1.000	0.000	0.000	0.000		1.01	-	-	0.000	0.000	0.000		1.01	-	-			0.000	0.000	0.000		0.001	-	-		0.000	0.000	0.000		0.001	-	-		0.010
1.100	0.000	0.000	0.000		0.910	-	-	0.000	0.000	0.000		0.912	-	-			0.000	0.000	0.000		0.001	-	-		0.000	0.000	0.000		0.002	-	-		0.011
1.200	0.000	0.000	0.000		0.810	-	-	0.000	0.000	0.000		0.813	-	-			0.000	0.000	0.000		0.001	-	450		0.000	0.000	0.000		0.001	-	-		0.012
1.300	0.000	0.000	0.000		0.711	-	-	0.000	0.000	0.000		0.714	-	-			0.000	0.000	0.000		0.001	-	-		0.000	0.000	0.000		0.001	-	-		0.013
1.400	0.000	0.000	0.000		0.611	-	-	0.000	0.000	0.000		0.617	-	-			0.000	0.000	0.000		0.003	-	-		0.000	0.000	0.000		0.004	-	-		0.014
1.500	0.000	0.000	0.000		0.511	-	57	0.000	0.000	0.000		0.523	-	-			0.000	0.000	0.000		0.001	-	-		0.000	0.000	0.000		0.010	-	-		0.015
1.600	0.000	0.000	0.000		0.411	-	-	0.000	0.000	0.000		0.434	-	-			0.000	0.000	0.000		0.001	-	-		0.000	0.000	0.000		0.021	-	-		0.016
1.700	0.000	0.000	0.000		0.314	-	-	0.000	0.000	0.000		0.352	-	-			0.000	0.000	0.000		0.003	-	-		0.000	0.000	0.000		0.039	-	-		0.017
1.800	0.226	0.226	0.226	0.226	0.226	1	17	0.000	0.000	0.000		0.279	-	-			0.000	0.000	0.000		0.011	-	-		0.000	0.000	0.000		0.066	-	-		0.018
1.900	0.180	0.210	0.150	0.150	0.150	19	33	0.000	0.000	0.000		0.216	-	-			0.000	0.000	0.000		0.033	-	-		0.000	0.000	0.000		0.102	-	-		0.019
2.000	0.000	0.000	0.000		0.083	-	-	0.000	0.000	0.000		0.164	-	4			0.000	0.000	0.000		0.072	-	-		0.000	0.000	0.000		0.150	-	-		0.020
2.200	0.000	0.000	0.000		0.020	-	-	0.000	0.000	0.000		0.089	-	-			0.000	0.000	0.000		0.209	-	-		0.000	0.000	0.000		0.275	-	-		0.022
2.400	0.000	0.000	0.000		0.003	-	-	0.000	0.000	0.000		0.044	-	-			0.000	0.000	0.000		0.392	-	-		0.000	0.000	0.000		0.430	-	-		0.024
2.600	0.000	0.000	0.000		0.002	-	-	0.000	0.000	0.000		0.021	-	-			0.000	0.000	0.000		0.590	-	-		0.000	0.000	0.000		0.607	-	-		0.026
2.800	0.000	0.000	0.000		0.003	-	-	0.000	0.000	0.000		0.009	-	-			0.000	0.000	0.000		0.790	-	-		0.000	0.000	0.000		0.796	-	-		0.028
3.000	0.000	0.000	0.000		0.001	-	-	0.000	0.000	0.000		0.004	-	-			0.000	0.000	0.000		0.990	-	-		0.000	0.000	0.000		0.991	-	-		0.030
3.200	0.000	0.000	0.000		0.003	-	-						-	-			0.000	0.000	0.000		1.19	-	-									0.032	
3.400	0.000	0.000	0.000		0.002	-	-						-	-			0.000	0.000	0.000		1.39	-	-									0.034	
3.600	0.000	0.000	0.000		0.001	-	-						-	-			0.000	0.000	0.000		1.59	-	-									0.036	
3.800	0.000	0.000	0.000		0.001	-	-						-	-			0.000	0.000	0.000		1.79	-	-									0.038	
4.000	0.000	0.000	0.000		0.001	-	-						-	-			0.000	0.000	0.000		1.99	-	-									0.040	
Σύνολα:						20	107						0	4	0	0					20	450						0	40	0	0		
Αριθμός Πράξεων:						14							0	0							0.00							0		0			

ΟΠΑΠ (ΚΟ)

(Μέγεθος Συμβολαίου: 100 Χρέεγραφα, Τρόπος Εξάσκησης: Αμερικάνικος, Φυσική Παράδοση)

Τιμή Εξάσκησης	Δικαιώματα Αγοράς													Δικαιώματα Πώλησης																	
	Δεκέμβριος 2020						Ιανουάριος 2021						Λοιποί Μήνες		Δεκέμβριος 2020						Ιανουάριος 2021						Λοιποί Μήνες		Τιμή Εξάσκησης		
	Άνοιγμα	Ανιγτ Τιμή	Κατωτ Τιμή	Τελ Τιμή	Τιμή κλεισ.	Όγκος	Άνοιγες θέσεις	Άνοιγμα	Ανιγτ Τιμή	Κατωτ Τιμή	Τελ Τιμή	Τιμή κλεισ.	Όγκος	Άνοιγες θέσεις	Όγκος	Άνοιγες θέσεις	Άνοιγμα	Ανιγτ Τιμή	Κατωτ Τιμή	Τελ Τιμή	Τιμή κλεισ.	Όγκος	Άνοιγες θέσεις	Όγκος	Άνοιγες θέσεις	Όγκος	Άνοιγες θέσεις				
4.000	0.000	0.000	0.000		6.35	-	-						-	-			0.000	0.000	0.000		0.001	-	-			-	-				0.040
4.400	0.000	0.000	0.000		5.95	-	-						-	-			0.000	0.000	0.000		0.001	-	-			-	-			0.044	
4.800	0.000	0.000	0.000		5.55	-	-	0.000	0.000	0.000		5.56	-	-			0.000	0.000	0.000		0.001	-	-	0.000	0.000	0.000		0.001	-	-	0.048
5.200	0.000	0.000	0.000		5.15	-	-	0.000	0.000	0.000		5.16	-	-			0.000	0.000	0.000		0.001	-	-	0.000	0.000	0.000		0.003	-	-	0.052
5.600	0.000	0.000	0.000		4.75	-	-	0.000	0.000	0.000		4.76	-	-			0.000	0.000	0.000		0.002	-	-	0.000	0.000	0.000		0.001	-	-	0.056
6.000	0.000	0.000	0.000		4.35	-	-	0.000	0.000	0.000		4.36	-	-			0.000	0.000	0.000		0.001	-	-	0.000	0.000	0.000		0.001	-	-	0.060
6.400	0.000	0.000	0.000		3.95	-	-	0.000	0.000	0.000		3.96	-	-			0.000	0.000	0.000		0.001	-	10	0.000	0.000	0.000		0.001	-	-	0.064
6.800	0.000	0.000	0.000		3.55	-	-	0.000	0.000	0.000		3.56	-	-			0.000	0.000	0.000		0.001	-	20	0.000	0.000	0.000		0.001	-	-	0.068
7.200	0.000	0.000	0.000		3.15	-	-	0.000	0.000	0.000		3.16	-	-			0.000	0.000	0.000		0.001	-	30	0.000	0.000	0.000		0.001	-	-	0.072
7.600	0.000	0.000	0.000		2.75	-	37	0.000	0.000	0.000		2.77	-	-			0.000	0.000	0.000		0.001	-	42	0.000	0.000	0.000		0.001	-	-	0.076
8.000	0.000	0.000	0.000		2.35	-	11	0.000	0.000	0.000		2.37	-	-			0.000	0.000	0.000		0.001	-	78	0.000	0.000	0.000		0.002	-	-	0.080
8.400	0.000	0.000	0.000		1.95	-	5	0.000	0.000	0.000		1.97	-	-			0.000	0.000	0.000		0.001	-	11	0.000	0.000	0.000		0.008	-	-	0.084
8.800	0.000	0.000	0.000		1.55	-	5	0.000	0.000	0.000		1.59	-	-			0.000	0.000	0.000		0.001	-	20	0.000	0.000	0.000		0.026	-	-	0.088
9.200	0.000	0.000	0.000		1.16	-	1	0.000	0.000	0.000		1.23	-	-			0.000	0.000	0.000		0.002	-	-	0.000	0.000	0.000		0.066	-	-	0.092
9.600	0.000	0.000	0.000		0.769	-	-	0.000	0.000	0.000		0.913	-	-			0.000	0.000	0.000		0.015	-	10	0.000	0.000	0.000		0.145	-	-	0.096
10.000	0.000	0.000	0.000		0.430	-	16	0.000	0.000	0.000		0.639	-	10			0.000	0.000	0.000		0.076	-	-	0.000	0.000	0.000		0.270	-	-	0.100
11.000	0.000	0.000	0.000		0.031	-	1	0.000	0.000	0.000		0.202	-	26			0.000	0.000	0.000		0.678	-	-	0.000	0.000	0.000		0.834	-	-	0.110
12.000	0.000	0.000	0.000		0.001	-	-	0.000	0.000	0.000		0.044	-	-			0.000	0.000	0.000		1.65	-	-	0.000	0.000	0.000		1.68	-	-	0.120
13.000	0.000	0.000	0.000		0.008	-	-	0.000	0.000	0.000		0.007	-	-			0.000	0.000	0.000		2.65	-	-	0.000	0.000	0.000		2.65	-	-	0.130
14.000	0.000	0.000	0.000		0.003	-	-	0.000	0.000	0.000		0.001	-	-			0.000	0.000	0.000		3.65	-	-	0.000	0.000	0.000		3.65	-	-	0.140
15.000	0.000	0.000	0.000		0.001	-	-	0.000	0.000	0.000		0.001	-	-			0.000	0.000	0.000		4.65	-	-	0.000	0.000	0.000		4.65	-	-	0.150
16.000	0.000	0.000	0.000		0.001	-	-	0.000	0.000	0.000		0.001	-	-			0.000	0.000	0.000		5.65	-	-	0.000	0.000	0.000		5.65	-	-	0.160
17.000	0.000	0.000	0.000		0.001	-	-						-	-			0.000	0.000	0.000		6.65	-	-			-	-			0.170	
Σύνολα:						0	76							0	36	0	0					0	221			0	15	0	0		
Αριθμός Πράξεων:						0								0	0							0.00					0		0		

ΟΤΕ (ΚΟ)

(Μέγεθος Συμβολαίου: 100 Χρέδωγραφα, Τρόπος Εξάσκησης: Αμερικάνικος, Φυσική Παράδοση)

Τιμή Εξάσκησης	Δικαιώματα Αγοράς														Δικαιώματα Πώλησης														Τιμή Εξάσκησης	
	Δεκέμβριος 2020						Ιανουάριος 2021						Λοιποί Μήνες		Δεκέμβριος 2020						Ιανουάριος 2021						Λοιποί Μήνες			
	Άνοιγμα	Ανιψ. Τιμή	Κατωτ. Τιμή	Τελ. Τιμή	Τιμή κλεισ.	Όγκος	Άνοιγ. Θέσεις	Άνοιγμα	Ανιψ. Τιμή	Κατωτ. Τιμή	Τελ. Τιμή	Τιμή κλεισ.	Όγκος	Άνοιγ. Θέσεις	Όγκος	Άνοιγ. Θέσεις	Άνοιγμα	Ανιψ. Τιμή	Κατωτ. Τιμή	Τελ. Τιμή	Τιμή κλεισ.	Όγκος	Άνοιγ. Θέσεις	Όγκος	Άνοιγ. Θέσεις	Όγκος	Άνοιγ. Θέσεις			
7.200	0.000	0.000	0.000	5.85	-	-											0.000	0.000	0.000	0.001	-	-								0.072
7.600	0.000	0.000	0.000	5.45	-	-											0.000	0.000	0.000	0.001	-	-								0.076
8.000	0.000	0.000	0.000	5.05	-	-											0.000	0.000	0.000	0.001	-	-								0.080
8.400	0.000	0.000	0.000	4.65	-	-	0.000	0.000	0.000		4.67	-	-				0.000	0.000	0.000	0.001	-	-	0.000	0.000	0.000	0.001	-	-		0.084
8.800	0.000	0.000	0.000	4.25	-	-	0.000	0.000	0.000		4.27	-	-				0.000	0.000	0.000	0.001	-	-	0.000	0.000	0.000	0.001	-	-		0.088
9.200	0.000	0.000	0.000	3.85	-	-	0.000	0.000	0.000		3.87	-	-				0.000	0.000	0.000	0.001	-	-	0.000	0.000	0.000	0.001	-	-		0.092
9.600	0.000	0.000	0.000	3.45	-	-	0.000	0.000	0.000		3.47	-	-				0.000	0.000	0.000	0.001	-	-	0.000	0.000	0.000	0.001	-	-		0.096
10.000	0.000	0.000	0.000	3.05	-	-	0.000	0.000	0.000		3.07	-	-				0.000	0.000	0.000	0.001	-	-	0.000	0.000	0.000	0.001	-	-		0.100
11.000	0.000	0.000	0.000	2.05	-	-	0.000	0.000	0.000		2.09	-	-				0.000	0.000	0.000	0.001	-	-	0.000	0.000	0.000	0.018	-	-		0.110
12.000	0.000	0.000	0.000	1.06	-	-	0.000	0.000	0.000		1.20	-	-				0.000	0.000	0.000	0.010	-	-	0.000	0.000	0.000	0.127	-	-		0.120
13.000	0.000	0.000	0.000	0.280	-	46	0.000	0.000	0.000		0.547	-	-				0.000	0.000	0.000	0.226	-	-	0.000	0.000	0.000	0.473	-	-		0.130
14.000	0.000	0.000	0.000	0.021	-	7	0.000	0.000	0.000		0.191	-	-				0.000	0.000	0.000	0.968	-	-	0.000	0.000	0.000	1.12	-	-		0.140
15.000	0.000	0.000	0.000	0.001	-	45	0.000	0.000	0.000		0.048	-	-				0.000	0.000	0.000	1.95	-	-	0.000	0.000	0.000	1.98	-	-		0.150
16.000	0.000	0.000	0.000	0.001	-	-	0.000	0.000	0.000		0.010	-	-				0.000	0.000	0.000	2.95	-	-	0.000	0.000	0.000	2.95	-	-		0.160
17.000	0.000	0.000	0.000	0.001	-	-	0.000	0.000	0.000		0.002	-	-				0.000	0.000	0.000	3.95	-	-	0.000	0.000	0.000	3.95	-	-		0.170
18.000	0.000	0.000	0.000	0.001	-	-	0.000	0.000	0.000		0.001	-	-				0.000	0.000	0.000	4.95	-	-	0.000	0.000	0.000	4.95	-	-		0.180
19.000	0.000	0.000	0.000	0.001	-	-	0.000	0.000	0.000		0.001	-	-				0.000	0.000	0.000	5.95	-	-	0.000	0.000	0.000	5.95	-	-		0.190
Σύνολα:					0	98						0	0	0	0					0	0					0	5	0	0	
Αριθμός Πράξεων:						0							0	0						0.00						0		0		

ΠΕΙΡΑΙΩΣ ΤΡΑΠΕΖΑ (ΚΟ)

(Μέγεθος Συμβολαίου: 100 Χρεόγραφα, Τρόπος Εξάσκησης: Αμερικάνικος, Φυσική Παράδοση)

Δικαιώματα Αγοράς														Δικαιώματα Πώλησης															
Τιμή Εξάσκησης	Δεκέμβριος 2020						Ιανουάριος 2021						Λοιποί Μήνες		Δεκέμβριος 2020						Ιανουάριος 2021						Λοιποί Μήνες		Τιμή Εξάσκησης
	Ανοιγμα	Ανιτ Τιμή	Καπιτ Τιμή	Τελ Τιμή	Τιμή κλεισ.	Όγκος	Ανοικτές θέσεις	Ανοιγμα	Ανιτ Τιμή	Καπιτ Τιμή	Τελ Τιμή	Τιμή κλεισ.	Όγκος	Ανοικτές θέσεις	Όγκος	Ανοικτές θέσεις	Ανοιγμα	Ανιτ Τιμή	Καπιτ Τιμή	Τελ Τιμή	Τιμή κλεισ.	Όγκος	Ανοικτές θέσεις	Όγκος	Ανοικτές θέσεις	Όγκος	Ανοικτές θέσεις		
0.350	0.000	0.000	0.000	0.870	-	-	0.000	0.000	0.000	0.871	-	-	-	-	0.000	0.000	0.000	0.001	-	-	0.000	0.000	0.000	0.001	-	-	-	-	0.004
0.400	0.000	0.000	0.000	0.820	-	-	0.000	0.000	0.000	0.821	-	-	-	-	0.000	0.000	0.000	0.001	-	-	0.000	0.000	0.000	0.001	-	-	-	-	0.004
0.450	0.000	0.000	0.000	0.770	-	-	0.000	0.000	0.000	0.771	-	-	-	-	0.000	0.000	0.000	0.001	-	-	0.000	0.000	0.000	0.001	-	-	-	-	0.005
0.500	0.000	0.000	0.000	0.720	-	-	0.000	0.000	0.000	0.721	-	-	-	-	0.000	0.000	0.000	0.001	-	-	0.000	0.000	0.000	0.001	-	-	-	-	0.005
0.550	0.000	0.000	0.000	0.670	-	-	0.000	0.000	0.000	0.671	-	-	-	-	0.000	0.000	0.000	0.002	-	-	0.000	0.000	0.000	0.001	-	-	-	-	0.006
0.600	0.000	0.000	0.000	0.620	-	-	0.000	0.000	0.000	0.621	-	-	-	-	0.000	0.000	0.000	0.001	-	-	0.000	0.000	0.000	0.001	-	-	-	-	0.006
0.650	0.000	0.000	0.000	0.570	-	-	0.000	0.000	0.000	0.571	-	-	-	-	0.000	0.000	0.000	0.003	-	-	0.000	0.000	0.000	0.001	-	-	-	-	0.007
0.700	0.000	0.000	0.000	0.520	-	6	0.000	0.000	0.000	0.522	-	-	-	-	0.000	0.000	0.000	0.001	-	-	0.000	0.000	0.000	0.001	-	-	-	-	0.007
0.750	0.000	0.000	0.000	0.470	-	-	0.000	0.000	0.000	0.473	-	-	-	-	0.000	0.000	0.000	0.001	-	-	0.000	0.000	0.000	0.001	-	-	-	-	0.008
0.800	0.000	0.000	0.000	0.420	-	-	0.000	0.000	0.000	0.425	-	-	-	-	0.000	0.000	0.000	0.003	-	-	0.000	0.000	0.000	0.003	-	-	-	-	0.008
0.850	0.000	0.000	0.000	0.370	-	-	0.000	0.000	0.000	0.378	-	-	-	-	0.000	0.000	0.000	0.001	-	-	0.000	0.000	0.000	0.006	-	-	-	-	0.009
0.900	0.000	0.000	0.000	0.321	-	-	0.000	0.000	0.000	0.333	-	-	-	-	0.000	0.000	0.000	0.001	-	-	0.000	0.000	0.000	0.011	-	-	-	-	0.009
0.950	0.000	0.000	0.000	0.272	-	-	0.000	0.000	0.000	0.290	-	-	-	-	0.000	0.000	0.000	0.002	-	-	0.000	0.000	0.000	0.018	-	-	-	-	0.010
1.000	0.000	0.000	0.000	0.225	-	-	0.000	0.000	0.000	0.249	-	-	-	-	0.000	0.000	0.000	0.004	-	-	0.000	0.000	0.000	0.027	-	-	-	-	0.010
1.100	0.000	0.000	0.000	0.140	-	-	0.000	0.000	0.000	0.180	-	-	-	-	0.000	0.000	0.000	0.020	-	-	0.000	0.000	0.000	0.058	-	-	-	-	0.011
1.200	0.000	0.000	0.000	0.076	-	104	0.000	0.000	0.000	0.124	-	-	-	-	0.000	0.000	0.000	0.055	-	-	0.000	0.000	0.000	0.102	-	-	-	-	0.012
1.300	0.000	0.000	0.000	0.035	-	-	0.000	0.000	0.000	0.082	-	30	-	-	0.000	0.000	0.000	0.115	-	-	0.000	0.000	0.000	0.160	-	-	-	-	0.013
1.400	0.000	0.000	0.000	0.014	-	-	0.000	0.000	0.000	0.053	-	-	-	-	0.000	0.000	0.000	0.194	-	-	0.000	0.000	0.000	0.230	-	-	-	-	0.014
1.500	0.000	0.000	0.000	0.005	-	-	0.000	0.000	0.000	0.033	-	-	-	-	0.000	0.000	0.000	0.284	-	-	0.000	0.000	0.000	0.311	-	-	-	-	0.015
1.600	0.000	0.000	0.000	0.001	-	-	0.000	0.000	0.000	0.020	-	-	-	-	0.000	0.000	0.000	0.381	-	-	0.000	0.000	0.000	0.398	-	-	-	-	0.016
1.700	0.000	0.000	0.000	0.002	-	-	0.000	0.000	0.000	0.012	-	-	-	-	0.000	0.000	0.000	0.480	-	-	0.000	0.000	0.000	0.489	-	-	-	-	0.017
1.800	0.000	0.000	0.000	0.001	-	-	0.000	0.000	0.000	0.007	-	-	-	-	0.000	0.000	0.000	0.580	-	-	0.000	0.000	0.000	0.585	-	-	-	-	0.018
1.900	0.000	0.000	0.000	0.002	-	-	-	-	-	-	-	-	-	-	0.000	0.000	0.000	0.680	-	-	-	-	-	-	-	-	-	-	0.019
2.000	0.000	0.000	0.000	0.001	-	-	-	-	-	-	-	-	-	-	0.000	0.000	0.000	0.780	-	-	-	-	-	-	-	-	-	-	0.020
2.200	0.000	0.000	0.000	0.001	-	-	-	-	-	-	-	-	-	-	0.000	0.000	0.000	0.980	-	-	-	-	-	-	-	-	-	-	0.022
2.400	0.000	0.000	0.000	0.001	-	-	-	-	-	-	-	-	-	-	0.000	0.000	0.000	1.18	-	-	-	-	-	-	-	-	-	-	0.024
2.600	0.000	0.000	0.000	0.001	-	-	-	-	-	-	-	-	-	-	0.000	0.000	0.000	1.38	-	-	-	-	-	-	-	-	-	-	0.026
2.800	0.000	0.000	0.000	0.001	-	-	-	-	-	-	-	-	-	-	0.000	0.000	0.000	1.58	-	-	-	-	-	-	-	-	-	-	0.028
3.000	0.000	0.000	0.000	0.004	-	-	-	-	-	-	-	-	-	-	0.000	0.000	0.000	1.78	-	-	-	-	-	-	-	-	-	-	0.030
3.200	0.000	0.000	0.000	0.002	-	-	-	-	-	-	-	-	-	-	0.000	0.000	0.000	1.98	-	-	-	-	-	-	-	-	-	-	0.032
3.400	0.000	0.000	0.000	0.001	-	-	-	-	-	-	-	-	-	-	0.000	0.000	0.000	2.18	-	-	-	-	-	-	-	-	-	-	0.034
3.600	0.000	0.000	0.000	0.001	-	-	-	-	-	-	-	-	-	-	0.000	0.000	0.000	2.38	-	-	-	-	-	-	-	-	-	-	0.036
3.800	0.000	0.000	0.000	0.001	-	-	-	-	-	-	-	-	-	-	0.000	0.000	0.000	2.58	-	-	-	-	-	-	-	-	-	-	0.038
4.000	0.000	0.000	0.000	0.001	-	-	-	-	-	-	-	-	-	-	0.000	0.000	0.000	2.78	-	-	-	-	-	-	-	-	-	-	0.040
4.400	0.000	0.000	0.000	0.001	-	-	-	-	-	-	-	-	-	-	0.000	0.000	0.000	3.18	-	-	-	-	-	-	-	-	-	-	0.044
4.800	0.000	0.000	0.000	0.001	-	-	-	-	-	-	-	-	-	-	0.000	0.000	0.000	3.58	-	-	-	-	-	-	-	-	-	-	0.048

ΠΕΙΡΑΙΩΣ ΤΡΑΠΕΖΑ (ΚΟ)

(Μέγεθος Συμβολαίου: 100 Χρέδγραφα, Τρόπος Εξάσκησης: Αμερικάνικος, Φυσική Παράδοση)

Τιμή Εξάσκησης	Δικαιώματα Αγοράς														Δικαιώματα Πώλησης																																																										
	Δεκέμβριος 2020						Ιανουάριος 2021						Λοιποί Μήνες		Δεκέμβριος 2020						Ιανουάριος 2021						Λοιποί Μήνες		Τιμή Εξάσκησης																																												
	Άνοιγμα	Ανιπ Τιμή	Καπιτ Τιμή	Τελ Τιμή	Τιμή κλεισ.	Όγκος	Άνοιγμα	Ανιπ Τιμή	Καπιτ Τιμή	Τελ Τιμή	Τιμή κλεισ.	Όγκος	Άνοιγτες θέσεις	Όγκος	Άνοιγτες θέσεις	Άνοιγμα	Ανιπ Τιμή	Καπιτ Τιμή	Τελ Τιμή	Τιμή κλεισ.	Όγκος	Άνοιγτες θέσεις	Όγκος	Άνοιγτες θέσεις	Όγκος	Άνοιγτες θέσεις																																															
Σύνολα:						0							110											0								30	10	0									0	0									0	0									0	0									0
Αριθμός Πράξεων:						0							0											0							0	1									0.00									0	0																						

Προϊόν Δανεισμού	Υποκείμενος Τίτλος	Πολυμερείς Συναλλαγές[1]					Διμερείς Συναλλαγές[2]		Δανεισμός Τίτλων μέσω ΟΤC[3]
		Ανοιχτές θέσεις[5]	Προσφερόμενη ποσότητα	Μ.Σ.Τ[4]	Όγκος συναλλαγών	Μ.Σ.Τ[4]	Όγκος συναλλαγών	Μ.Σ.Τ[4]	Όγκος συναλλαγών
ALPHABOR	ALPHA BANK (ΚΟ)	54,749	---	---	3,947	3.50%	---	---	41,153,135
TATTBOR	ATTICA BANK A.T.E. (ΚΟ)	14,300	---	---	---	---	---	---	370
CENERBOR	CENERGY HOLDINGS (ΚΑ)	---	---	---	---	---	---	---	---
EEEBOR	COCA-COLA HBC AG (ΚΟ)	1,047	---	---	---	---	---	---	70,546
EUROBBOR	EUROBANK HOLDINGS (ΚΟ)	54,457	---	---	---	---	---	---	59,891,314
FFGRPBOR	FOLLI-FOLLIE (ΚΟ)	---	---	---	---	---	---	---	1,067,847
FOYRKBOR	FOURLIS ΣΥΜΜΕΤΟΧΩΝ (ΚΟ)	2,900	---	---	---	---	---	---	32,408
INTRKBOR	INTRACOM HOLDINGS (ΚΟ)	---	---	---	---	---	---	---	---
BELABOR	JUMBO (ΚΟ)	12,200	---	---	---	---	---	---	177,338
LAMDABOR	LAMDA DEVELOPMENT(ΚΟ)	---	---	---	---	---	---	---	---
MIGBOR	MARFIN INVESTMENT GROUP (ΚΟ)	---	---	---	---	---	---	---	794,474
QUALBOR	QUALITY & RELIABILITY (ΚΟ)	---	---	---	---	---	---	---	---
TITCBOR	TITAN CEMENT (ΚΑ)	---	---	---	---	---	---	---	271,407
VIOBOR	VIOHALCO SA/NV (ΚΑ)	841	---	---	---	---	---	---	---
ADMIEBOR	ΑΔΜΗΕ ΣΥΜΜΕΤΟΧΩΝ Α.Ε. (ΚΟ)	1,476	---	---	---	---	---	---	227,050
AEGNBOR	ΑΕΡΟΠΟΡΙΑ ΑΙΓΑΙΟΥ (ΚΟ)	729	---	---	---	---	---	---	108,364
ALMYBOR	ΑΛΟΥΜΥΛ (ΚΟ)	---	---	---	---	---	---	---	---
GEKTERNABOR	ΓΕΚ ΤΕΡΝΑ (ΚΟ)	---	---	---	---	---	---	---	26,852
PPCBOR	ΔΕΗ (ΚΟ)	---	---	---	---	---	---	---	5,047,567
ETEBOBOR	ΕΘΝΙΚΗ ΤΡΑΠΕΖΑ (ΚΟ)	10,408	---	---	---	---	---	---	9,419,837
ELLAKTORBOR	ΕΛΛΑΚΤΩΡ (ΚΟ)	---	---	---	20,216	3.92%	---	---	206,898
EXAEBOR	ΕΛΛΗΝ. ΧΡΗΜΑΤΙΣΤΗΡΙΑ-Χ.Α. (ΚΟ)	1,000	---	---	---	---	---	---	305,431
ELPEBOR	ΕΛΛΗΝΙΚΑ ΠΕΤΡΕΛΑΙΑ (ΚΟ)	---	---	---	---	---	---	---	147,792
EYDAPBOR	ΕΥΔΑΠ (ΚΟ)	1,240	---	---	---	---	---	---	262,021
MOHBOR	ΜΟΤΟΡ ΟΪΛ (ΚΟ)	7,985	---	---	---	---	---	---	402,736
MYTILBOR	ΜΥΤΙΛΗΝΑΙΟΣ (ΚΟ)	59,300	---	---	---	---	---	---	39,243
PRABOR	ΟΛΠ (ΚΟ)	335	---	---	---	---	---	---	20,401
OPAPBOR	ΟΠΑΠ (ΚΟ)	7,932	---	---	---	---	---	---	1,368,950
HTOBOR	ΟΤΕ (ΚΟ)	3,000	---	---	---	---	---	---	649,223
TREIRBOR	ΠΕΙΡΑΙΩΣ ΤΡΑΠΕΖΑ (ΚΟ)	18,235	---	---	---	---	---	---	16,170,456
PLAISBOR	ΠΛΑΙΣΙΟ COMPUTERS (ΚΟ)	---	---	---	---	---	---	---	4,000

Σημειώσεις Προϊόντων Δανεισμού

[1] - Πολυμερείς Συμβάσεις Δανειοδοσίας των μεθόδων 8-1, 8-2 και 8-3-3 (σύμφ. Με Αποφ.17 ΔΣ του Χρηματιστηρίου).

[2] - Διμερείς Συμβάσεις Δανειοδοσίας των μεθόδων 8-3-1 και 8-3-2 (σύμφ. Με Αποφ. 20 ΔΣ του Χρηματιστηρίου).

[3] - Τα στοιχεία Συναλλαγής Δανεισμού Τίτλων μέσω ΟΤC δηλώνονται από τους χειριστές ΣΑΤ και αφορούν τις ποσότητες που έχουν καταγραφεί στο ΣΑΤ έως και τη προηγούμενη εργάσιμη ημέρα.

[4] - Μ.Σ.Τ: - Μέση Σταθμισμένη Τιμή (ως προς τα τεμάχια)

[5] - Τα στοιχεία αφορούν σε ανοιχτές θέσεις πριν την έναρξη της συνεδρίασης

Προϊόν Δανεισμού	Υποκείμενος Τίτλος	Πολυμερείς Συναλλαγές[1]					Διμερείς Συναλλαγές[2]		Δανεισμός Τίτλων μέσω ΟΤC[3]
		Ανοιχτές θέσεις[5]	Προσφερόμενη ποσότητα	Μ.Σ.Τ[4]	Όγκος συναλλαγών	Μ.Σ.Τ[4]	Όγκος συναλλαγών	Μ.Σ.Τ[4]	Όγκος συναλλαγών
SARBOR	ΣΑΡΑΝΤΗΣ ΓΡ. (ΚΟ)	---	---	---	---	---	---	---	23,390
TENERGYBOR	ΤΕΡΝΑ ΕΝΕΡΓΕΙΑΚΗ (ΚΟ)	17,468	---	---	1,750	3.06%	---	---	99,624

Σημειώσεις Προϊόντων Δανεισμού

[1] - Πολυμερείς Συμβάσεις Δανειοδοσίας των μεθόδων 8-1, 8-2 και 8-3-3 (σύμφ. Με Αποφ.17 ΔΣ του Χρηματιστηρίου).

[2] - Διμερείς Συμβάσεις Δανειοδοσίας των μεθόδων 8-3-1 και 8-3-2 (σύμφ. Με Αποφ. 20 ΔΣ του Χρηματιστηρίου).

[3] - Τα στοιχεία Συναλλαγές Δανεισμού Τίτλων μέσω ΟΤC δηλώνονται από τους χειριστές ΣΑΤ και αφορούν τις ποσότητες που έχουν καταγραφεί στο ΣΑΤ έως και τη προηγούμενη εργάσιμη ημέρα.

[4] - Μ.Σ.Τ: - Μέση Σταθμισμένη Τιμή (ως προς τα τεμάχια)

[5] - Τα στοιχεία αφορούν σε ανοιχτές θέσεις πριν την έναρξη της συνεδρίασης

Κωδικό και ονομασίες Κλάδων Οικονομικής Δραστηριότητας του Χρηματιστηρίου Αθηνών

12003 - Διαπραγματεύσιμα Αμοιβαία Κεφάλαια	10101010 Υπηρεσίες Ηλεκτρονικών Υπολογιστών
10101015 Λογισμικό	10102030 Υλικό Υπολογιστών
15101010 Εξοπλισμός Τηλεπικοινωνιών	15102015 Υπηρεσίες Τηλεπικοινωνιών
20101010 Υγειονομικές Μονάδες	20101025 Υπηρεσίες Υγείας
20102010 Ιατρικός Εξοπλισμός	20103015 Φαρμακευτικά Προϊόντα
30101010 Τράπεζες	30202000 Διαφοροποιημένες Χρηματοοικονομικές Υπηρεσίες
30202010 Διαχείριση Κεφαλαίων & Θεματοφύλακες	30202015 Επενδυτικές Υπηρεσίες
30302010 Γενικές Ασφάλειες	30302015 Μεσίτες Ασφαλίσεων
35101010 Συμμετοχές & Ανάπτυξη Ακίνητης Περιουσίας	35101015 Υπηρεσίες Ακίνητης Περιουσίας
35102000 Διαφοροποιημένες Α.Ε.Ε.Α.Π.	35102030 Α.Ε.Ε.Α.Π. Επαγγελματικών Χώρων
40201040 Υπηρεσίες Ενοικίασης και Χρηματοδοτικής Μίσθωσης	40202010 Κατασκευή Κατοικιών
40202015 Έπιπλα	40202020 Οικιακές Συσκευές
40203040 Ηλεκτρονική Ψυχαγωγία	40203045 Παιχνίδια
40204020 Ρούχα και Αξεσουάρ	40301010 Ψυχαγωγία
40301030 Εκδόσεις	40301035 Ραδιοτηλεοπτικοί Φορείς
40401010 Διαφοροποιημένοι Έμποροι	40401020 Εμπόριο Ενδυμάτων
40401025 Εμπόριο Προϊόντων Οικιακής Βελτίωσης	40401030 Εξειδικευμένο Λιανικό Εμπόριο
40501010 Αεροπορικές Εταιρείες	40501015 Ταξίδια & Τουρισμός
40501020 Τυχερά Παιχνίδια	40501025 Ξενοδοχεία & Πανσιόν
45101015 Απόσταση & Οινόπαραγωγή	45101020 Αναψυκτικά
45102010 Γεωργεία, Αλιεία, Εκτροφή και Φυτείες	45102020 Τρόφιμα
45103010 Καπνός	45201010 Λιανικό & Χονδρικό Εμπόριο Τροφίμων
45201020 Είδη Προσωπικής Φροντίδας	50101010 Κατασκευές
50101030 Τσιμέντα	50101035 Άλλα Οικοδομικά Υλικά
50202010 Ηλεκτρικά Εξαρτήματα	50203000 Διαφοροποιημένες Βιομηχανίες
50203015 Πλαστικά	50203030 Υλικά Συσκευασίας
50204000 Μηχανήματα Βιομηχανικού Εξοπλισμού	50204020 Μηχανήματα Κατασκευών
50205010 Προμηθευτές Βιομηχανίας	50205020 Υποστηρικτικές Υπηρεσίες προς Επιχειρήσεις
50205030 Υπηρεσίες Μαζικής Εκτύπωσης	50206015 Εμπορικά Οχήματα & Ανταλλακτικά
50206030 Θαλάσσιες Μεταφορές	50206060 Υπηρεσίες Μεταφορών
55101000 Διαφοροποιημένα Υλικά	55101020 Κλωστοϋφαντουργικά Προϊόντα
55102000 Ορυχεία	55102010 Σίδηρος & Χάλυβας
55102015 Μεταλλουργία	55102035 Αλουμίνιο
60101000 Καθετοποιημένες Εταιρ. Πετρελαίου & Φυσικού Αερίου	60101020 Διυλιστήρια & Εμπορία Πετρελαιοειδών
65101010 Εναλλακτική Ηλεκτρική Ενέργεια	65101015 Συμβατική Ηλεκτρική Ενέργεια
65102030 Ύδρευση	



ATHEX
Athens Stock Exchange

Λεωφ. Αθηνών 110 104 42 Αθήνα
110, Athinon Ave. GR 104 42 Athens
tel. (+30)210-33.66.800, fax (+30)210-33.66.101
www.athexgroup.gr