

20

Ημερήσιο Δελτίο  
Συναλλακτικής Δραστηριότητας

Daily Official List  
of Trading Activity

Δευτέρα, 7 Δεκεμβρίου, 2020

Έτος: 141 Αύξων Αριθμός Συνεδρίασης: 233



**ATHEXGROUP**  
Athens Exchange Group

**Αποποίηση Ευθύνης:**

Η εταιρεία Ελληνικά Χρηματιστήρια-Χρηματιστήριο Αθηνών Ανώνυμη Εταιρεία Συμμετοχών καταβάλλει κάθε δυνατή προσπάθεια ώστε να διασφαλίσει ότι οι πληροφορίες και τα λοιπά στοιχεία που εμφανίζονται στο Ημερήσιο Δελτίο Τιμών (Η.Δ.Τ.) είναι ορθά και πλήρη αλλά δεν έχει καμία ευθύνη για ενδεχόμενο λάθος ή παράλειψη στοιχείων και / ή ευθύνη σχετικά με την ακρίβεια, αξιοπιστία, επικαιροποίηση και πληρότητα των παραπάνω πληροφοριών και στοιχείων ή ευθύνη προερχόμενη άμεσα ή έμμεσα από την χρήση των παραπάνω πληροφοριών.

Η Εταιρία δεν έχει καμία ευθύνη για την ακρίβεια των στοιχείων που περιλαμβάνονται στις ανακοινώσεις των εισηγμένων εταιρειών. Πιθανές προσβολές δικαιωμάτων τρίτων από το περιεχόμενο των ανακοινώσεων συνιστούν αποκλειστική ευθύνη του αποστολέα των ανακοινώσεων.

Όλα τα αναγραφόμενα στο Η.Δ.Τ. στοιχεία παρέχονται μόνο για τους σκοπούς της πληροφόρησης και δεν συνιστούν παροχή επενδυτικών συμβουλών ή πρόσκληση για επένδυση σε κινητές αξίες που διαπραγματεύονται στο Χρηματιστήριο Αθηνών.

Αναγνωρίζεται και συμφωνείται ότι όλα τα δικαιώματα επί των πληροφοριών που εμφανίζονται στο Η.Δ.Τ. θα αποτελούν κυριότητα της εταιρίας και οποιοδήποτε άλλο δικαίωμα συμπεριλαμβανομένου του δικαιώματος πνευματικής ιδιοκτησίας, σήματος κλπ. ανήκουν στο Χρηματιστήριο Αθηνών.

Τα ανωτέρω στοιχεία αποτελούν ιδιοκτησία της Εταιρίας και προστατεύονται σύμφωνα με τις διατάξεις περί πνευματικής ιδιοκτησίας. Απαγορεύεται α) η με οποιοδήποτε τρόπο ή μέσο αναπαραγωγή, αναδημοσίευση, τροποποίηση, αντιγραφή, πώληση, μετάδοση ή διανομή του συνόλου ή μέρους τους, χωρίς αναφορά στην πηγή και β) η εμπορική εκμετάλλευση των στοιχείων από τρίτους.

Η Εταιρία δεν φέρει καμία ευθύνη προερχόμενη άμεσα ή έμμεσα από χρήση ή τυχόν αλλοίωση των ανωτέρω στοιχείων όταν αυτά χρησιμοποιούνται από

**Ελληνικά Χρηματιστήρια - Χρηματιστήριο Αθηνών Α.Ε. Συμμετοχών**

Λεωφόρος Αθηνών 110, 10442 Αθήνα, Τηλ: (210) 33.66.800, Fax: (210) 32.13.938

[www.athexgroup.gr](http://www.athexgroup.gr)

**Χρηματιστηριακό Κέντρο Θεσσαλονίκης**

Κατούνη 16-18, Θεσ/νίκη 546 25, Τηλ: (2310) 567.667, Fax: (2310) 530.455

**Συνεγγυητικό Κεφάλαιο Εξασφάλισης Επενδυτικών Υπηρεσιών**

Φειδίου 14-16, Αθήνα 106 78, Τηλ: (210) 33.04.682, Fax: (210) 33.04.155

**Επιτροπή Κεφαλαιαγοράς**

Κολοκοτρώνη 1 & Σταδίου 1, Αθήνα 105 62, Τηλ: (210) 33.77.100, Fax: (210) 33.77.173

**Πίνακας Περιεχομένων**

**Ενότητα 1: Στατιστικά Στοιχεία Χρεογράφων, Παραγώγων και Δανεισμού**

- Οι Αγορές Χρεογράφων Παραγώγων Δανεισμού
- Χρηματιστηριακοί Δείκτες
- Αναλυτικά Στοιχεία Συναλλαγών Αγοράς Χρεογράφων
- Στοιχεία Συναλλαγών Κλάδων Χρηματιστηρίου Αθηνών & Χρηματοοικονομικών Προϊόντων (Δ.Α.Κ.)
- Οι 10 Μετοχές με τη μεγαλύτερη Άνοδο & Πτώση
- Αναλυτικά Στοιχεία Συναλλαγών Αγοράς Παραγώγων

**Ενότητα 2: Αναλυτικά Στοιχεία Συναλλαγών Χρεογράφων**

- Αναλυτικά Στοιχεία Συναλλαγών Χρεογράφων
- Σημειώσεις Χρεογράφων

**Ενότητα 3: Στοιχεία Συναλλαγών Χρεογράφων**

- Στοιχεία Συναλλαγών Πακέτων
- Στοιχεία Συναλλαγών Δικαιωμάτων

- Στοιχεία Δανεισμού Τίτλων
- Στοιχεία Συναλλαγών Εκποιήσεων
- Στοιχεία Συναλλαγών Εκποιήσεων Ενσώματων Ονομαστικών Μετοχών
- Στοιχεία Ενεργητικού Διαπραγματεύσιμων Αμοιβαίων Κεφαλαίων (Δ.Α.Κ.)
- Χαρακτηριστικά Διαπραγματεύσιμων Αμοιβαίων Κεφαλαίων (Δ.Α.Κ.)

**Ενότητα 4: Ανακοινώσεις**

**Ενότητα 5: Ομόλογα Διαπραγματεύσιμα στην Αγορά Αξιών Σταθερού Εισοδήματος**

- Ομολογιακά Δάνεια Επιχειρήσεων – Οργανωμένη Αγορά (Μετατρέψιμα)
- Ομολογιακά Δάνεια Επιχειρήσεων – Οργανωμένη Αγορά (Μη Μετατρέψιμα)
- Ομόλογα Ελληνικού Δημοσίου
- Έντοκα Γραμμάτια & Zero Coupon Ομόλογα Ελληνικού Δημοσίου
- Ομόλογα Ελληνικού Δημοσίου Διαπραγματεύσιμα με τη Μέθοδο Εκφώνησης - Αντιφώνησης
- Ομόλογα Κρατικών Τραπεζών

**Ενότητα 6: Πρόσθετα Στοιχεία Ενημέρωσης**

- Πίνακας Μελών Χρηματιστηρίου Αθηνών και Μελών ΕΤ.ΕΚ.
- Πίνακας Μετοχών Υπό Ειδική Διαπραγμάτευση
- Γνωστοποιήσεις Συναλλαγών - Κατάλογος Υπόχρεων Προσώπων

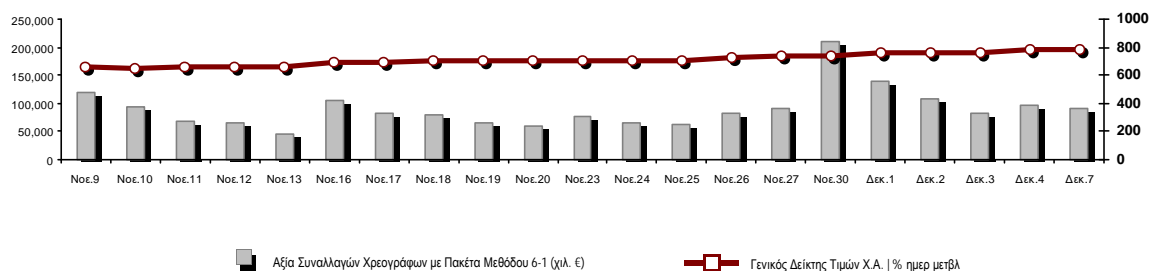
**Ενότητα 7: Αναλυτικά Στοιχεία Συναλλαγών Αγοράς Παραγώγων**

- Συμβόλαια Μελλοντικής Εκπλήρωσης σε Δείκτες
- Συμβόλαια Μελλοντικής Εκπλήρωσης σε Μετοχές
- Δικαιώματα Προαίρεσης σε Δείκτες
- Δικαιώματα Προαίρεσης σε Μετοχές
- Στοιχεία Συναλλαγών Προϊόντων Δανεισμού

**Παράρτημα Α: Κωδικοί και ονομασίες Κλάδων Οικονομικής Δραστηριότητας του Χρηματιστηρίου Αθηνών**

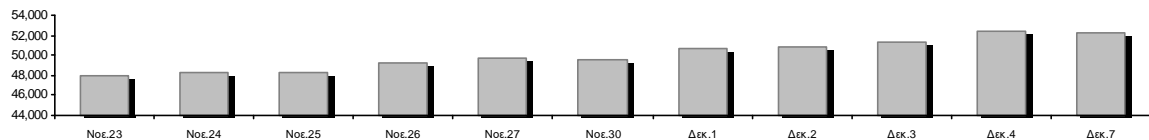
**Οι Αγορές Χρεογράφων Παραγώγων Δανεισμού**

**Γενικός Δείκτης Τιμών και Αξία Συναλλαγών Μετοχών και Παραγώγων**

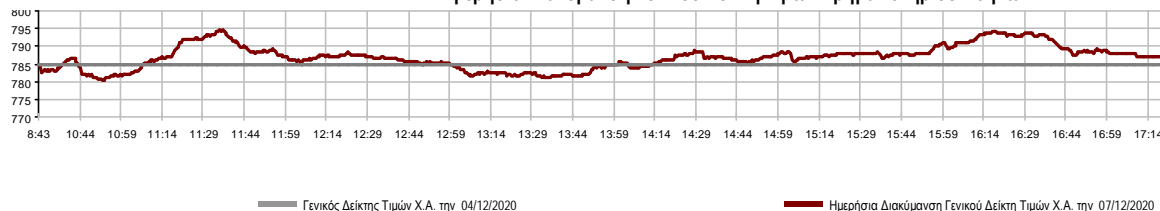


<b>Κεφαλαιοποίηση Χ.Α. (εκατ €) **:</b>	52,235.19		<b>Συνολικές Ανοικτές Θέσεις σε Παράγωγα</b>	334,340
Ημερήσια μεταβολή: εκατ. €   %	-153.19	-0.29%	Ανοικτές θέσεις σε ΣΜΕ επί Δεικτών   % ημερ μετβλ	6,173 0.65%
Μέση ετήσια Κεφ/ποίηση: εκατ. €   % Μετβλ. Μέση προηγ. έτος	47,048.98	-14.12%	Ανοικτές θέσεις σε ΣΜΕ επί μετοχών   % ημερ μετβλ	324,198 0.96%
<b>Γενικός Δείκτης Τιμών Χ.Α.   % ημερ μετβλ</b>	786.85	0.24%	Ανοικτές θέσεις σε Δικαιώματα επί Δεικτών   % ημερ μετβλ	2,064 13.53%
<b>Κεφαλαιοποίηση Γενικού Δείκτη (εκατ. €)</b>	46,650.41		Ανοικτές θέσεις σε Δικαιώματα επί μετοχών   % ημερ μετβλ	1,905 4.90%
Ημερήσια μεταβολή (εκατ. €)	-153.14			
<b>Αξία Συναλλαγών Χρεογράφων με Πακέτα Μεθόδου 6-1 (χιλ. €)</b>	91,346.08		<b>Πλήθος Συμβολαίων Παραγώγων:</b>	72,254
Ημερήσια μεταβολή: %	-5,493.69	-5.67%	Ημερήσια μεταβολή: τμχ   %	29,597 69.38%
Μέση Αξία Συν/γών ΥΙD: χιλ. €   % Μετβλ Μέση προηγ. έτος	62,634.10	-4.82%	Μέσος Όγκος Συμβ. ΥΙD: % Μετβλ Μέσο προηγ. Έτος	37,678 -10.06%
<b>Αξία Συναλλαγών Πακέτων Μεθόδου 6-1 (χιλ. €)</b>	7,005.56		<b>Πλήθος Πράξεων Παραγώγων:</b>	3,856
<b>Αξία Συναλλαγών Πακέτων Μεθόδου 6-2 &amp; 6-3 (χιλ. €)</b>	34.58		Ημερήσια μεταβολή: πλήθος   %	47 1.23%
<b>Αξία Συναλλαγών Ομολόγων (χιλ.€)</b>	554.16		Μέσο Πλήθος Πράξεων ΥΙD: % Μετβλ Μέσο προηγ. Έτος	2,588 -9.17%
<b>Όγκος Συναλλαγών Χρεογράφων με Πακέτα Μεθόδου 6-1 (χιλ. Τμχ)</b>	54,688.07		<b>Συνολικές Ανοικτές Θέσεις σε Δανεισμό</b>	1,109,361
Ημερήσια μεταβολή: χιλ. τμχ   %	6,104.11	12.56%	Ημερήσια μεταβολή: τμχ   %	34,943 3.25%
Μέσος Όγκος Συν/γών ΥΙD: % Μετβλ Μέσο προηγ. Έτος	40,797.63	28.50%	<b>Πλήθος Συναλλαγών Δανεισμού (Πολυμερής/Διμερής)</b>	81,180
<b>Όγκος Συναλλαγών Πακέτων Μεθόδου 6-1 (χιλ. Τεμάχια)</b>	1,337.87		Ημερήσια μεταβολή: τμχ   %	43,237
<b>Όγκος Συναλλαγών Πακέτων Μεθόδου 6-2 &amp; 6-3 (χιλ. Τεμάχια)</b>	32.06		<b>Πλήθος Πολυμερών Συναλλαγών</b>	48,780
<b>Όγκος Συναλλαγών Ομολόγων</b>	550,000		<b>Πλήθος Διμερών Συναλλαγών</b>	32,400
<b>Πλήθος Πράξεων Χρεογράφων με Πακέτα Μεθόδου 6-1</b>	44,499		<b>Πλήθος Πράξεων Δανεισμού:</b>	31
Ημερήσια μεταβολή: πλήθος   %	-1,632	-3.54%	Ημερήσια μεταβολή: %	22
Μέσο Πλήθος Πράξεων ΥΙD: % Μετβλ Μέσο προηγ. Έτος	32,308	19.01%	<b>Πλήθος Πράξεων Πολυμερών Συναλλαγών</b>	6
<b>Πλήθος πακέτων Μεθόδου 6-1</b>	9		<b>Πλήθος Πράξεων Διμερών Συναλλαγών</b>	25
<b>Πλήθος πακέτων Μεθόδου 6-2 &amp; 6-3</b>	2			
<b>Πλήθος συναλλαγών Ομολόγων</b>	48			

**Κεφαλαιοποίηση Χ.Α. (εκατ €) \*\***



**Ημερήσια Διακύμανση Γενικού Δείκτη Τιμών Χρηματιστηρίου Αθηνών**



**Χρηματιστηριακοί Δείκτες**

Όνομασία Δείκτη	07/12/2020	04/12/2020	Δ μον.	Δ %	Κατώτερη	Ανώτερη	Κατ.έτους	Ανωτ.έτους	Ετησ. μεταβ.
<b>Γενικός Δείκτης Τιμών Χ.Α.</b>	786.85 #	784.95	1.90	0.24%	780.41	794.64	469.55	949.20	-14.16% Ε
FTSE/Χ.Α. Large Cap	1,884.06 #	1,882.60	1.46	0.08%	1,867.89	1,907.68	1,135.79	2,371.26	-18.01% Ε
FTSE/Χ.Α. Mid Cap	1,070.63 #	1,052.29	18.34	1.74%	1,052.29	1,072.19	659.09	1,298.86	-10.42% Ε
<b>FTSE/Χ.Α.-Χ.Α.Κ. Τραπεζικός Δείκτης</b>	366.58 #	355.89	10.69	3.00%	354.77	373.88	167.93	673.55	-45.28% Ε
<b>FTSE/Χ.Α. Υψηλής Μερισματικής Απόδοσης</b>	2,689.39 Ε	2,691.85	-2.46	-0.09%	2,678.00	2,716.32	1,730.40	3,015.23	-8.57% Ε
FTSE/Χ.Α. Διεθνούς Δραστηριοποίησης Plus	2,053.86 #	2,044.14	9.72	0.48%	2,039.71	2,071.47	1,269.53	2,435.50	-11.42% Ε
<b>FTSE/Χ.Α. Mid &amp; Small Cap Θεμελιωδών Μεγεθών</b>	2,902.45 #	2,870.22	32.23	1.12%	2,870.22	2,910.18	2,028.59	3,205.70	-2.46% Ε
<b>Δείκτης ATHEX Select Plus</b>	2,972.79 Ε	2,979.20	-6.41	-0.22%	2,959.01	3,003.20	1,698.34	3,182.42	-0.83% Ε
<b>Δείκτης ATHEX Select</b>	2,842.71 #	2,787.61	55.10	1.98%	2,777.85	2,846.18	1,734.15	3,581.16	-13.15% Ε
<b>FTSE/Χ.Α. Δείκτης Αγοράς</b>	461.98 Ε	463.47	-1.49	-0.32%	459.12	466.72	282.92	587.56	-18.78% Ε
<b>Δείκτης FTSE Med</b>	4,286.98 #	4,260.36	26.62	0.62%			3,062.99	5,342.28	-13.90% Ε
<b>Δείκτης Συνολικής Απόδοσης Γενικού Δείκτη Χ.Α.</b>	1,322.53 #	1,319.34	3.19	0.24%	1,311.70	1,335.62	770.25	1,557.05	-11.57% Ε
FTSE/Χ.Α. Large Cap Συνολικής Απόδοσης	2,890.60 #	2,888.35	2.25	0.08%			1,760.89	3,542.27	-15.31% Ε
FTSE/Χ.Α. Mid Cap Συνολικής Απόδοσης	1,342.27 #	1,319.28	22.99	1.74%			818.92	1,582.98	-7.87% Ε
<b>FTSE/Χ.Α.-Χ.Α.Κ. Τραπεζικός Δείκτης Συνολ. Απόδ.</b>	321.14 #	311.78	9.36	3.00%			155.77	588.56	-45.26% Ε
<b>Ελληνικός Δείκτης Mid &amp; Small Cap</b>	1,174.22 #	1,170.95	3.27	0.28%	1,166.57	1,181.81	701.19	1,312.90	-6.32% Ε
FTSE/Χ.Α. Τράπεζες	484.35 #	470.22	14.13	3.00%	468.74	493.98	221.87	889.92	-45.28% Ε
FTSE/Χ.Α. Ασφάλειες	1,873.54 Ε	1,885.50	-11.96	-0.63%	1,853.61	1,909.42	1,076.29	2,088.80	-7.48% Ε
FTSE/Χ.Α. Χρηματοοικονομικές Υπηρεσίες	784.96 #	749.55	35.41	4.72%	737.10	795.06	480.39	1,123.81	-21.26% Ε
FTSE/Χ.Α. Βιομηχανικά Προϊόντα & Υπηρεσίες	2,841.47 #	2,828.38	13.09	0.46%	2,807.36	2,849.89	1,302.84	2,849.89	10.93% #
FTSE/Χ.Α. Εμπόριο	49.60 Ε	49.81	-0.21	-0.42%	49.18	50.78	38.18	75.77	-28.78% Ε
FTSE/Χ.Α. Ακίνητης Περιουσίας	4,662.06 #	4,433.05	229.01	5.17%	4,427.22	4,805.56	2,945.19	5,826.74	-14.69% Ε
FTSE/Χ.Α. Καταναλωτικά Προϊόντα & Υπηρεσίες	8,171.88 Ε	8,244.90	-73.02	-0.89%	8,148.71	8,380.54	5,596.91	10,280.00	-16.70% Ε
FTSE/Χ.Α. Τρόφιμα & Ποτά	9,412.48 Ε	9,627.24	-214.76	-2.23%	9,357.46	9,627.24	5,768.28	13,004.12	-16.44% Ε
FTSE/Χ.Α. Πρώτες Ύλες	6,113.69 #	6,040.19	73.50	1.22%	5,998.66	6,243.48	2,713.19	7,435.44	-5.33% Ε
FTSE/Χ.Α. Κατασκευές & Υλικά	2,674.97 Ε	2,736.45	-61.48	-2.25%	2,668.20	2,736.45	1,403.78	3,344.96	-13.24% Ε
FTSE/Χ.Α. Ενέργεια	3,052.71 #	2,997.06	55.65	1.86%	2,994.13	3,085.85	2,039.22	5,154.35	-39.53% Ε
FTSE/Χ.Α. Ταξίδια & Αναψυχή	1,624.31 Ε	1,658.97	-34.66	-2.09%	1,614.17	1,662.36	904.20	2,084.49	-16.26% Ε
FTSE/Χ.Α. Τεχνολογία	922.99 #	915.38	7.61	0.83%	915.38	930.41	537.98	1,029.21	2.50% #
FTSE/Χ.Α. Τηλεπικοινωνίες	3,893.44 Ε	3,927.57	-34.13	-0.87%	3,874.25	3,954.76	2,480.07	4,027.57	-0.81% Ε
FTSE/Χ.Α. Υπηρεσίες Κοινής Ωφέλειας	4,391.78 Ε	4,447.80	-56.02	-1.26%	4,373.36	4,460.96	1,865.80	4,505.90	37.87% #
FTSE/Χ.Α. Υγεία	442.82 Ε	443.13	-0.31	-0.07%	429.83	443.45	395.48	508.96	-12.28% Ε
<b>Δείκτης Όλων των Μετοχών Χ.Α.</b>	183.48 Ε	184.02	-0.54	-0.29%	183.48	183.48	122.81	223.49	-14.92% Ε
<b>Ελληνικός Δείκτης Εταιρικών Ομολόγων</b>	121.19 #	121.08	0.11	0.09%			106.56	121.22	0.77% #
<b>Ελληνικός Δείκτης Τιμών Εταιρικών Ομολόγων</b>	93.40 #	93.33	0.08	0.08%			84.04	96.15	-2.41% Ε

Σημείωση 1: Το κλείσιμο των Δεικτών FTSE/Med 100, Ελληνικός Δείκτης Εταιρικών Ομολόγων και, Ελληνικός Δείκτης Τιμών Εταιρικών Ομολόγων αφορούν την συνεδρίαση της 03/12/2020.

Σημείωση 2: Ο Ελληνικός Δείκτης Mid & Small Cap είναι Customized δείκτης υπολογιζόμενος από το Χρηματιστήριο Αθηνών.

**Αναλυτικά Στοιχεία Συναλλαγών Αγοράς Χρεογράφων**

	Όλα τα Χρεόγραφα	Κύρια Αγορά	Επιτήρηση	Διαπραγματεύσιμα Αμοιβαία Κεφάλαια
<b>Σύνολα</b>	125	113	11	1
Ανοδικές / Καθοδικές / Σταθερές:	62 / 45 / 18	56 / 41 / 16	5 / 4 / 2	1 / 0 / 0
<b>Κεφαλαιοποίηση Χ.Α. (εκατ €) **</b>	52,235.19	51,938.59	296.60	
Μέση Ημερήσια Αξία Συνγών (χιλ. €)	62,634.10	62,600.43	78.29	41.89
<b>Αξία Συναλλαγών</b>	91,380.66	91,094.87	216.04	69.74
Κύριος Πίνακας:	84,340.52	84,054.73	216.04	69.74
Προσυμφωνημένων Συναλλαγών 6_1_2_3:	7,040.14	7,040.14	0.00	0.00
Πίνακας Εκποιήσεων:	0.00	0.00	0.00	0.00
Πίνακας Ειδικών Όρων:	0.00	0.00	0.00	0.00
Μέσος Ημερήσιος Όγκος Συναλλαγών	40,797,633	40,244,232	578,064	2,309
<b>Όγκος Συναλλαγών</b>	54,720,124	53,494,616	1,221,813	3,695
Κύριος Πίνακας:	53,350,199	52,124,691	1,221,813	3,695
Προσυμφωνημένων Συναλλαγών 6_1_2_3:	1,369,925	1,369,925	0	0
Πίνακας Εκποιήσεων:	0	0	0	0
Πίνακας Ειδικών Όρων:	0	0	0	0
Μέσο Ημερήσιο Πλήθος Πράξεων	32,308	32,161	146	3
<b>Αριθμός Πράξεων</b>	44,501	44,173	323	5
Κύριος Πίνακας:	44,490	44,162	323	5
Προσυμφωνημένων Συναλλαγών 6_1_2_3:	11	11	0	0
Πίνακας Εκποιήσεων:	0	0	0	0
Πίνακας Ειδικών Όρων:	0	0	0	0

**Στοιχεία Συναλλαγών Κλάδων Χρηματιστηρίου Αθηνών & Χρηματοοικονομικών Προϊόντων (Δ.Α.Κ.)**

Κωδικός	Κλάδοι	Ανοδικές / Καθοδικές / Σταθερές	Αριθμός Πράξεων	Όγκος Συναλλαγών	Αξία Συναλλαγών	% στη Συνολική Αξία
12000	- Χρηματοοικονομικά Προϊόντα	1 / 0 / 0	5	3,695	69,744.73	0.08%
3510	- Ακίνητη Περιουσία	3 / 2 / 3	1,512	529,009	3,368,364.47	3.69%
3030	- Ασφάλειες	0 / 1 / 0	84	19,811	94,265.90	0.10%
5020	- Βιομηχανικά Προϊόντα & Υπηρεσίες	11 / 4 / 4	3,761	1,434,844	7,255,586.10	7.94%
4040	- Εμπόριο	2 / 3 / 0	390	134,673	327,362.76	0.36%
6010	- Ενέργεια	2 / 2 / 0	3,564	743,912	7,005,450.51	7.67%
4020	- Καταναλωτικά Προϊόντα & Υπηρεσίες	2 / 4 / 2	1,348	346,787	1,616,395.04	1.77%
5010	- Κατασκευές & Υλικά Κατασκευών	6 / 5 / 0	3,357	2,327,382	4,252,247.69	4.65%
4030	- Μέσα Ενημέρωσης	0 / 1 / 0	29	31,630	7,975.03	0.01%
4520	- Προσωπική Φροντίδα, Φάρμακα & Παντοπωλεία	1 / 2 / 0	216	33,923	153,552.42	0.17%
5510	- Πρώτες Ύλες	8 / 6 / 0	1,125	616,728	1,466,506.02	1.60%
4050	- Ταξίδια και Αναψυχή	4 / 2 / 2	2,252	1,301,347	3,968,442.78	4.34%
1010	- Τεχνολογία	5 / 2 / 3	384	118,277	271,071.96	0.30%
1510	- Τηλεπικοινωνίες	2 / 2 / 0	2,364	963,316	10,289,316.55	11.26%
3010	- Τράπεζες	6 / 0 / 0	17,186	38,361,022	37,956,080.54	41.54%
4510	- Τρόφιμα, Ποτά & Καπνοβιομηχανίες	5 / 3 / 1	601	850,692	3,801,777.66	4.16%
2010	- Υγεία	1 / 1 / 2	72	14,595	22,423.42	0.02%
6510	- Υπηρεσίες Κοινής Ωφέλειας	1 / 4 / 0	3,885	1,300,540	6,839,091.34	7.48%
3020	- Χρηματοοικονομικές Υπηρεσίες	2 / 1 / 1	2,362	5,578,212	2,613,926.77	2.86%

**Οι 10 Μετοχές με τη μεγαλύτερη Άνοδο & Πτώση**

**Κύρια Αγορά**

Μετοχές με τη μεγαλύτερη Θετική μεταβολή τιμής	Τιμή κλεισ.	Μεταβ.	Μετοχές με τη μεγαλύτερη Αρνητική μεταβολή τιμής	Τιμή κλεισ.	Μεταβ.
ΚΑΡΑΜΟΛΕΓΚΟΣ (ΚΟ)	2.38	11.21% #	ΕΛΛΑΚΤΩΡ (ΚΟ)	1.542	-7.11% α
ΒΙΟΚΑΡΠΕΤ (ΚΟ)	0.81	9.46% #	ΔΡΟΜΕΑΣ (ΚΟ)	0.393	-6.43% α
ΕΚΤΕΡ (ΚΟ)	0.97	7.78% #	ΡΕΒΟΪΛ (ΚΟ)	0.708	-4.32% α
ΠΛΑΣΤΙΚΑ ΘΡΑΚΗΣ (ΚΟ)	3.51	7.01% #	MARFIN INVESTMENT GROUP (ΚΟ)	0.0364	-2.93% α
ALPHA BANK (ΚΟ)	0.88	6.26% #	ΠΕΤΡΟΠΟΥΛΟΣ ΠΕΤΡΟΣ (ΚΟ)	5.65	-2.59% α
ΑΛΟΥΜΥΛ (ΚΟ)	1.2	6.19% #	ΟΠΑΠ (ΚΟ)	10.31	-2.37% α
LAMDA DEVELOPMENT(ΚΟ)	6.9	5.99% #	COCA-COLA HBC AG (ΚΟ)	25.14	-2.29% α
ΕΝΤΕΡΣΟΦΤ (ΚΟ)	2.16	5.88% #	ΤΙΤΑΝ CEMENT (ΚΑ)	14	-2.10% α
ΕΛΤΟΝ (ΚΟ)	1.395	5.68% #	ΤΕΡΝΑ ΕΝΕΡΓΕΙΑΚΗ (ΚΟ)	12.54	-2.03% α
ΕΛΛΗΝ. ΧΡΗΜΑΤΙΣΤΗΡΙΑ-Χ.Α. (ΚΟ)	3.93	5.64% #	ΕΛΒΑΛΧΑΛΚΟΡ (ΚΟ)	1.668	-1.65% α

Μετοχές με τη μεγαλύτερη Αξία Συναλλαγών	Αξία (χιλ. €)	Μεταβ.	Μετοχές με το μεγαλύτερο Όγκο Συναλλαγών	Όγκος	Μεταβ.
ALPHA BANK (ΚΟ)	13,842.27	6.26% #	ALPHA BANK (ΚΟ)	16,102,599	6.26% #
ΕΘΝΙΚΗ ΤΡΑΠΕΖΑ (ΚΟ)	12,145.92	1.51% #	EUROBANK HOLDINGS (ΚΟ)	11,864,682	1.72% #
ΟΤΕ (ΚΟ)	10,092.58	-0.91% α	ΕΘΝΙΚΗ ΤΡΑΠΕΖΑ (ΚΟ)	6,116,257	1.51% #
EUROBANK HOLDINGS (ΚΟ)	6,759.91	1.72% #	MARFIN INVESTMENT GROUP (ΚΟ)	4,951,593	-2.93% α
ΜΟΤΟΡ ΟΪΛ (ΚΟ)	5,604.27	2.12% #	ΠΕΙΡΑΙΩΣ ΤΡΑΠΕΖΑ (ΚΟ)	3,866,602	2.20% #
ΠΕΙΡΑΙΩΣ ΤΡΑΠΕΖΑ (ΚΟ)	4,874.31	2.20% #	ΕΛΛΑΚΤΩΡ (ΚΟ)	1,142,430	-7.11% α
ΜΥΤΙΛΗΝΑΙΟΣ (ΚΟ)	4,529.48	0.09% #	ΟΤΕ (ΚΟ)	713,650	-0.91% α
ΔΕΗ (ΚΟ)	3,587.53	-1.00% α	ΕΛΛΗΝ. ΧΡΗΜΑΤΙΣΤΗΡΙΑ-Χ.Α. (ΚΟ)	624,593	5.64% #
ΟΠΑΠ (ΚΟ)	3,357.36	-2.37% α	ΑΔΜΗΕ ΣΥΜΜΕΤΟΧΩΝ Α.Ε. (ΚΟ)	600,016	-1.34% α
LAMDA DEVELOPMENT(ΚΟ)	3,294.25	5.99% #	ΑΒΑΞ Α.Ε. (ΚΟ)	550,756	2.69% #

Σημείωση: Απεικονίζονται οι Μετοχές που δεν ανήκουν στις Κατηγορίες Χαμηλής Διασποράς και Επιτήρησης και πραγματοποιήσαν κατά τη διάρκεια της συνεδρίασης Αξία Συναλλαγών μεγαλύτερη από 10,000 Ευρώ.

**Αναλυτικά Στοιχεία Συναλλαγών Αγοράς Παραγώγων**

	Αριθμός Πράξεων	Όγκος	Ανοικτές θέσεις
<b>Σ.Μ.Ε. σε Δείκτες</b>	410	2,116	6,173
FTSE/X.A. Large Cap	410	2,116	6,173
<b>Σ.Μ.Ε. σε Μετοχές</b>	3,413	69,866	324,198
ΑΔΜΗΕ ΣΥΜΜΕΤΟΧΩΝ Α.Ε. (ΚΟ)	62	442	6,962
ALPHA BANK (ΚΟ)	765	28,450	88,453
ΑΤΤΙΚΑ BANK Α.Τ.Ε. (ΚΟ)	0	0	145
COCA-COLA HBC AG (ΚΟ)	14	36	253
CENERGY HOLDINGS (ΚΑ)	29	219	7,007
ΕΛΛΑΚΤΩΡ (ΚΟ)	193	2,493	5,592
EUROBANK HOLDINGS (ΚΟ)	246	8,143	42,127
ΕΥΔΑΠ (ΚΟ)	11	22	245
FOURLIS ΣΥΜΜΕΤΟΧΩΝ (ΚΟ)	0	0	278
ΓΕΚ ΤΕΡΝΑ (ΚΟ)	41	149	4,358
ΕΛΛΗΝ. ΧΡΗΜΑΤΙΣΤΗΡΙΑ-Χ.Α. (ΚΟ)	249	565	3,189
ΕΛΛΗΝΙΚΑ ΠΕΤΡΕΛΑΙΑ (ΚΟ)	50	128	2,203
INTRACOM HOLDINGS (ΚΟ)	8	32	1,166
JUMBO (ΚΟ)	26	64	636
LAMDA DEVELOPMENT(ΚΟ)	113	449	2,020
MARFIN INVESTMENT GROUP (ΚΟ)	7	163	50,632
ΜΟΤΟΡ ΟΪΛ (ΚΟ)	122	605	2,738
ΜΥΤΙΛΗΝΑΙΟΣ (ΚΟ)	132	654	4,594
ΕΘΝΙΚΗ ΤΡΑΠΕΖΑ (ΚΟ)	554	12,388	31,628
ΟΠΑΠ (ΚΟ)	36	445	2,556
ΟΤΕ (ΚΟ)	43	255	2,460
ΟΛΠ (ΚΟ)	5	295	244
ΠΕΙΡΑΙΩΣ ΤΡΑΠΕΖΑ (ΚΟ)	514	12,737	47,414
ΔΕΗ (ΚΟ)	105	823	10,943
ΤΕΡΝΑ ΕΝΕΡΓΕΙΑΚΗ (ΚΟ)	45	93	569
ΤΙΤΑΝ CEMENT (ΚΑ)	20	90	898
ΒΙΟΗΑΛCO SA/NV (ΚΑ)	23	126	4,888
<b>Δικαιώματα σε Δείκτες</b>	17	188	2,064
FTSE/X.A. Large Cap	17	188	2,064
<b>Δικαιώματα σε Μετοχές</b>	16	84	1,905
ALPHA BANK (ΚΟ)	0	0	50
ΕΘΝΙΚΗ ΤΡΑΠΕΖΑ (ΚΟ)	1	5	668
ΟΠΑΠ (ΚΟ)	5	15	336
ΟΤΕ (ΚΟ)	1	4	96
ΠΕΙΡΑΙΩΣ ΤΡΑΠΕΖΑ (ΚΟ)	8	57	98
ΔΕΗ (ΚΟ)	1	3	657
<b>Συνολική Δραστηριότητα</b>	3,856	72,254	334,340











Πληθος Χρεογράφων	Ονομ. Αξία	Μερίσματα [1]			Ημερ. Τελευτ. Αποκοπής		Σημ.	Χρεόγραφο	Τιμή κλεισίματος	% μεταβ.	Προηγ. Κλεισίμο- ημ/τία	Άνοιγμα	Κατωτ Τιμή	Ανωτ Τιμή	Τελ Σταθμ Τιμή	Τελευταία ζήτηση [7]	Τελευταία προσφορά [7]	P/E μετά φ. Χρήστ	Όγκος	Πράξεις	Αξία Συναλλαγών[8]	Χ.Α. Εταιρείας (χιλ. €) [3,5]	Χαμηλό έτους	Υψηλό έτους	Κλάδος [4]			
		2017	2018	2019	Μέρισμα [2]	Δικαίωμα																						
13,582,223	1.35	---	---	---	24/06/2008	02/02/2016	4887	ΣΙΔΜΑ (ΚΟ)	0.47	0.43 #	0.468	04/12/2020	0.452	0.452	0.492	0.47	0.481	900@0.456	100@0.472	---	---	6,510	8	3,131.92	6,383.64	0.192	0.6	55102010
766,000	1.00	---	---	---	01/07/2004	11/12/2012	5193	ΤΡΙΑ ΑΛΦΑ (ΚΟ)	7	---	7	04/12/2020	---	---	---	---	---	70@8.00	44.23	2019	---	---	---	6,293.00	1.44	7	55101020	
245,000	1.00	---	---	---	19/07/2010	11/12/2012	5194	ΤΡΙΑ ΑΛΦΑ (ΠΟ)	3.8	2.70 #	3.7	04/12/2020	3.8	3.8	3.8	3.8	200@2.96	54@3.80	24.01	2019	199	3	756.20	6,293.00	0.9	4.62	55101020	

Κατάσταση σε Αναστολή

20,255,805	0.300	---	---	---	22/08/2006	02/08/2010	5136	ΑΧΟΝ ΣΥΜΜΕΤΟΧΩΝ (ΚΟ)	0.058	---	0.058	28/04/2017	---	---	---	---	---	---	---	---	---	---	---	---	---	1,174.84	0.058	0.058	20101010
5,867,311	0.300	---	---	---	11/08/2010	28/04/2017	5243	DIONIC (ΚΟ)	0.11	---	0.11	30/06/2020	---	---	---	---	---	---	---	---	---	---	---	---	---	645.40	0.096	0.244	50205010
21,820,410	0.800	---	---	---	22/05/2008	02/08/2011	5174	EUROMEDICA (ΚΟ)	0.448	---	0.448	30/04/2018	---	---	---	---	---	---	---	---	---	---	---	---	---	9,775.54	0.448	0.448	20101010
66,948,210	0.300	---	---	---	22/09/2015	22/09/2015	5179	FOLLI-FOLLIE (ΚΟ)	4.8	---	4.8	24/05/2018	---	---	---	---	---	---	---	---	---	---	---	---	---	321,351.41	4.48	4.8	40401030
12,417,000	0.310	---	0.0205	---	27/08/2019	28/08/2017	5233	MLS ΠΛΗΡΟΦΟΡΙΚΗ (ΚΟ)	0.57	---	0.57	12/05/2020	---	---	---	---	---	---	---	---	---	---	---	---	---	7,077.69	0.475	1.51	10101015
33,301,715	0.320	---	---	---	27/06/2003	08/07/2009	5241	ΑΕΓΕΚ (ΚΟ)	0.035	---	0.035	25/06/2020	---	---	---	---	---	---	---	---	---	---	---	---	---	1,165.56	0.0245	0.06	50101010
77,126,446	0.340	---	---	---	23/05/2005	18/08/2011	5206	Γ.Ε. ΔΗΜΗΤΡΙΟΥ (ΚΟ)	0.0125	---	0.0125	30/04/2019	---	---	---	---	---	---	---	---	---	---	---	---	---	964.08	0.0125	0.0125	40202020
6,000,000	0.600	---	---	---	13/06/2008	08/04/2004	5172	ΓΟΥΡΟΜΠΡΟΚΕΡΣ (ΚΟ)	0.008	---	0.008	27/04/2018	---	---	---	---	---	---	---	---	---	---	---	---	---	48.00	0.008	0.008	30302015
7,085,888	1.59	---	---	---	02/07/1996	06/09/2010	5216	ΕΛΒΙΕΜΕΚ (ΚΟ)	2.6	---	2.6	30/09/2019	---	---	---	---	---	---	---	---	---	---	---	---	---	18,423.31	2.6	2.6	35101010
25,179,640	0.600	---	---	---	08/08/1994	19/09/2000	5191	Ι. ΜΠΟΥΤΑΡΗΣ & ΥΙΟΣ (ΚΟ)	0.026	---	0.026	01/10/2018	---	---	---	---	---	---	---	---	---	---	---	---	---	742.45	0.026	0.026	45101015
1,540,000	0.600	---	---	---	08/08/1994	19/09/2000	5192	Ι. ΜΠΟΥΤΑΡΗΣ & ΥΙΟΣ (ΠΟ)	0.057	---	0.057	01/10/2018	---	---	---	---	---	---	---	---	---	---	---	---	---	742.45	0.057	0.057	45101015
24,619,524	0.500	---	---	---	10/10/1986	30/12/2002	4914	ΚΕΡΑΜΕΙΑ-ΑΛΛΑΤΙΝΗ (ΚΟ)	0.088	---	0.088	30/08/2012	---	---	---	---	---	---	---	---	---	---	---	---	---	2,166.52	0.088	0.088	35101010
31,543,600	0.420	---	---	---	19/07/2010	19/12/2018	5205	ΚΡΕΤΑ ΦΑΡΜ (ΚΟ)	1.085	---	1.085	30/04/2019	---	---	---	---	---	---	---	---	---	---	---	---	---	34,224.81	1.085	1.085	45102020
23,935,280	0.300	---	---	---	29/06/2009	13/06/2000	5153	ΝΑΥΤΕΜΠΟΡΙΚΗ (ΚΟ)	0.107	---	0.107	02/10/2017	---	---	---	---	---	---	---	---	---	---	---	---	---	2,561.07	0.107	0.107	40301030
255,459,600	0.300	---	---	---	26/06/2000	03/12/2010	5101	ΝΕΛ (ΚΟ)	0.07	---	0.07	31/08/2015	---	---	---	---	---	---	---	---	---	---	---	---	---	17,882.17	0.07	0.07	40501015
23,463,874	0.800	---	---	---	23/05/2003	21/12/1999	4918	ΝΕΩΡΙΟΝ (ΚΟ)	0.125	---	0.125	30/08/2012	---	---	---	---	---	---	---	---	---	---	---	---	---	2,932.98	0.125	0.125	50206030

**Σημειώσεις Χρεογράφων**

Κωδικός	Κείμενο σημείωσης
( )	- Προσαρμοσμένα Μέρισματα λόγω διανομής Δωρεάν μετοχών.
*	- Τελευταία προσαρμοσμένη τιμή κλεισίματος.
[1]	- Καθαρά μερίσματα.
[2]	- Στη στήλη "Ημερ. Αποκοπής τελευταίου δικαιώματος" αναφέρεται η Ημερομηνία εισαγωγής για Νέες Εταιρείες.
[3]	- Η Χρηματιστηριακή αξία αναφέρεται στο σύνολο των μετοχών
[4]	- Η κωδικοποίηση των Κλάδων Οικονομικής Δραστηριότητας του Χ.Α. παρουσιάζονται στο Παράρτημα Α
[5]	- Η Χρηματιστηριακή Αξία αναφέρεται στο σύνολο των κατηγοριών μετοχών (εφόσον έχουν εισαχθεί περισσότερες της μιας κατηγορίες) και δεν αναφέρεται σε επιμέρους κατηγορίες μετοχών μιας εταιρείας.
[6]	- P/E μεγαλύτερο του 100
[7]	- Τελευταία εικόνα του Βιβλίου Εντολών πριν το τέλος της συνεδρίασης
[8]	- Στην Αξία Συναλλαγών των Μετοχών περιλαμβάνονται όλοι οι τύποι Πακέτων
4750	- Μεταφορά στην Κατηγορία Επιτήρησης από 8/4/2011.
4887	- Μεταφορά στην Κατηγορία Επιτήρησης από 10/4/2012.
4912	- Μεταφορά στην κατηγορία Επιτήρησης από 31/7/2012.
4914	- Αναστολή διαπραγμάτευσης από 31/8/2012.
4918	- Αναστολή διαπραγμάτευσης από 31/8/2012.
4955	- Μεταφορά στην Επιτήρηση από 5/4/2013.
4957	- Μεταφορά στην Επιτήρηση από 5/4/2013.
4958	- Μεταφορά στην Επιτήρηση από 5/4/2013.
4959	- Μεταφορά στην Επιτήρηση από 5/4/2013.
5093	- Μεταφορά στην Κατηγορία Επιτήρησης από 8/4/2015.
5101	- Αναστολή διαπραγμάτευσης από 1/9/2015.
5112	- Μεταφορά στην Κατηγορία Επιτήρησης από 15/04/2016.
5115	- Μεταφορά στην Κατηγορία Επιτήρησης από 15/04/2016.
5136	- Αναστολή διαπραγμάτευσης από 02/05/2017.
5141	- Μεταφορά στην Κατηγορία Επιτήρησης από 10/05/2017.
5153	- Αναστολή διαπραγμάτευσης από 03/10/2017.
5160	- Μεταφορά στην Κατηγορία Επιτήρησης από 15/04/2016.
5162	- Μεταφορά στην Κατηγορία Επιτήρησης από 21/12/2009.
5165	- Μεταφορά στην Κατηγορία Επιτήρησης από 15/02/2018.
5172	- Αναστολή διαπραγμάτευσης από 30/04/2018.
5174	- Αναστολή διαπραγμάτευσης από 02/05/2018.
5178	- Μεταφορά στην Κατηγορία Επιτήρησης από 11/05/2018.
5179	- Αναστολή διαπραγμάτευσης από 25/05/2018.
5190	- Μεταφορά στην Κατηγορία Επιτήρησης από 01/10/2018.
5191	- Αναστολή διαπραγμάτευσης από 02/10/2018.
5192	- Αναστολή διαπραγμάτευσης από 02/10/2018.
5193	- Μεταφορά στην κατηγορία Επιτήρησης από 25/10/2018.
5194	- Μεταφορά στην κατηγορία Επιτήρησης από 25/10/2018.
5197	- Μεταφορά στην κατηγορία Επιτήρησης από 07/11/2018.
5205	- Αναστολή διαπραγμάτευσης από 02/05/2019.
5206	- Αναστολή διαπραγμάτευσης από 02/05/2019.
5216	- Αναστολή διαπραγμάτευσης από 01/10/2019.
5232	- Μεταφορά στην Κατηγορία Επιτήρησης από 08/04/2011.
5233	- Αναστολή διαπραγμάτευσης από 13/05/2020.
5241	- Αναστολή διαπραγμάτευσης από 26/06/2020
5243	- Αναστολή διαπραγμάτευσης από 01/07/2020.
5245	- Μεταφορά στη Κατηγορία Επιτήρησης από 09/07/2020.
5246	- Μεταφορά στην κατηγορία Επιτήρησης από 09/07/2020.
5248	- Μεταφορά στην κατηγορία Επιτήρησης από 05/08/2020.
5251	- Μεταφορά στην κατηγορία Επιτήρησης από τις 25/11/2011.

**Στοιχεία Συναλλαγών Πακέτων**

Χρεόγραφο	Όγκος πακέτου	Τιμή πακέτου	Αξία πακέτου	Ωρα έγκρισης	Σημείωση
ΚΑΡΑΜΟΛΕΓΚΟΣ (ΚΟ)	480,000	2.42	1,161,600.00	10:33:02	20
ΕΘΝΙΚΗ ΤΡΑΠΕΖΑ (ΚΟ)	415,000	2.01	832,075.00	12:08:41	20
ΟΤΕ (ΚΟ)	38,413	14.06	540,086.78	12:50:25	20
ΟΤΕ (ΚΟ)	50,000	14.10	705,000.00	13:33:22	20
ALPHA BANK (ΚΟ)	23,100	0.806	18,609.36	14:28:25	14
ΕΘΝΙΚΗ ΤΡΑΠΕΖΑ (ΚΟ)	8,958	1.78	15,974.80	14:29:31	14
ΟΤΕ (ΚΟ)	140,000	14.12	1,976,800.00	15:23:59	20
ΚΡΙ - ΚΡΙ (ΚΟ)	63,000	6.50	409,500.00	15:30:42	20
ΚΡΙ - ΚΡΙ (ΚΟ)	100,000	6.50	650,000.00	15:32:21	20
ΟΤΕ (ΚΟ)	25,000	14.12	353,000.00	15:43:27	20
ΟΤΕ (ΚΟ)	26,454	14.27	377,498.58	17:05:01	20

**Σημειώσεις πακέτων**

- 9 - Μέθοδος 6-1 / Ειδική Χρέωση
- 10 - Μέθοδος 6-1 / Ειδική Χρέωση, Αυθημερόν Διακανονισμός
- 14 - Μέθοδος 6-3 / Πακέτο Αποκατάστασης, Ατελής αγορά και Πώληση
- 18 - Μέθοδος 6-2 / SPOT 1
- 19 - Μέθοδος 6-2 / SPOT 2
- 20 - Μέθοδος 6-1 και Μέθοδος 6-1 Αυθημερόν Διακανονισμός
- 21 - Άλλη Προσυμφωνημένη

**Στοιχεία Συναλλαγών Δικαιωμάτων**

Ημερ. αποκοπής	Έναρξη εξάσκησης	Λήξη εξάσκησης	Λήξη διαπραγμάτευσης	Δικαιώματα	Κατωτ Τιμή	Ανωτ Τιμή	Τιμή κλεισ.	Τελευταία ζήτηση	Τελευταία προσφορά	Όγκος	Πράξεις	Αξία Συναλλαγών
24/11/2020	27/11/2020	10/12/2020	07/12/2020	Π.Γ. ΝΙΚΑΣ Α.Β.Ε.Ε.(ΚΟ)	0.111	0.111	0.111	...	...	9,729	4	1,079.92



**Στοιχεία Συναλλαγών Εκποιήσεων**

Χρεόγραφα	Τύπος Χρεογράφου	Όγκος Συναλλαγών	Αριθμός Πράξεων	Αξία Συναλλαγών	Σημείωση
-----------	------------------	------------------	-----------------	-----------------	----------

**Δεν πραγματοποιήθηκαν Εκποιήσεις Μετοχών.**

**Σημειώσεις Εκποιήσεων**

- 1 - Κανονική Εκποίηση.
- 2 - Εκποίηση Ενσώματων Ονομαστικών Μετοχών.
- 3 - Εκποίηση Αδιάθετων Κλασματικών Υπολοίπων.

**Στοιχεία Συναλλαγών Εκποιήσεων Ενσώματων Ονομαστικών Μετοχών**

Χρεόγραφα	Ημερ/νία έναρξης	Ημερ/νία λήξης	Αρχικό πλήθος	Διαθέσιμο πλήθος	Ημερομηνία	Μέση τιμή (ημέρας)	Μέση τιμή (περιόδου)	Αριθμός Πράξεων	Όγκος Συναλλαγών	Αξία Συναλλαγών
-----------	------------------	----------------	---------------	------------------	------------	--------------------	----------------------	-----------------	------------------	-----------------

**Δεν πραγματοποιήθηκαν Εκποιήσεις Ενσώματων Ονομαστικών Μετοχών.**

**Σημειώσεις Εκποιήσεων**

Σύμφωνα με την Απόφαση 1/380/04.05.2006 της Επιτροπής Κεφαλαιαγοράς εκποιούνται μέσω του Χρηματιστηρίου Αθηνών με επιμέλεια της εκδότριας εταιρείας, οι ενσώματες ονομαστικές μετοχές που δεν έχουν κατατεθεί στην εκδότρια προς αποϋλοποίηση. Η εκποίηση διενεργείται σύμφωνα με τον τρόπο που ορίζεται στο άρθρο 99Α του Κανονισμού του Χρηματιστηρίου Αθηνών.

**Στοιχεία Ενεργητικού Διαπραγματεύσιμων Αμοιβαίων Κεφαλαίων (Δ.Α.Κ.)**

	Ημερομηνία συναλλαγών	Δημιουργία / Εξαγορά	Αριθ. Μερ. (T-1)	Νέα Μερ. (T-1)	Εξαγορασθ. Μερ. (T-1)	Μερίδια (T) [1]	Αξία Ενεργητικού [2]	Καθαρή Τιμή	Μέρισμα /Μερίδιο	Ημερ. Αποκοπής
ALPHA ETF FTSE Athex Large Cap	07/12/2020	5,000	853,597	---	---	853,597	16,130,950.00	18.8976	0.81	01/07/2020

**Σημειώσεις Δ.Α.Κ.**

[1] - Αριθμ. μεριδίων (T) = Αριθμ. μεριδίων (T-1) + Νεοεκδιθέντα μερίδια (T-1) - Εξαγορασθέντα μερίδια (T-1)

[2] - Περιλαμβάνονται και τα μερίδια που δημιουργήθηκαν / εξαγοράσθηκαν την ημέρα T-1.

Περιγραφή	Στοιχεία
Όνομασία Δ.Α.Κ.	ALPHA ETF FTSE Athex Large Cap
Σύμβολο Δ.Α.Κ. (GR)	<b>ΑΔΑΚ</b>
Σύμβολο Δ.Α.Κ. (EN)	AETF
ISIN Δ.Α.Κ.	GRF000153004
Κατηγορία Διαπραγμάτευσης	Διαπραγματεύσιμα Αμοιβαία Κεφάλαια (Δ.Α.Κ.)
Τύπος Δ.Α.Κ.	Μετοχών
Τρόπος διαχείρισης	Παθητικός
Επενδυτική Στρατηγική	Σκοπός της επενδυτικής πολιτικής του Αμοιβαίου Κεφαλαίου είναι η αναπαραγωγή της αποδόσεως του Δείκτη FTSE/X.A. Large Cap του Χρηματιστηρίου Αθηνών σε όρους Ευρώ, ακολουθώντας πλήρως και πανομοιότυπως τη σύνθεση του υποκείμενου Δείκτη.
Εκδότης	ΑΛΦΑ ASSET MANAGEMENT Α.Ε.Δ.Α.Κ.
Εταιρεία Διαχείρισης	ΑΛΦΑ ASSET MANAGEMENT Α.Ε.Δ.Α.Κ.
Ειδικοί Διαπραγματευτές	ΑΛΦΑ FINANCE Α.Χ.Ε.Π.Ε.Υ. , ΕΘΝΙΚΗ ΧΡΗΜΑΤΙΣΤΗΡΙΑΚΗ Α.Χ.Ε.Π.Ε.Υ.
Θεματοφύλακας	ΑΛΦΑ ΤΡΑΠΕΖΑ Α.Ε.
Σύμβολο Δείκτη (GR)	FTSE
Σύμβολο Δείκτη (EN)	FTSE
Όνομασία Δείκτη	FTSE/X.A. Large Cap
ISIN Δείκτη	GRI99201A006
Κλάσμα Δείκτη [1]	1/100
Αρχική Τιμή Μεριδίου	21.76
Συνολικός Αριθμός Μεριδίων [2]	853,597
Ημερομηνία πρώτης Έκδοσης	14/01/2008
Ημερομηνία έναρξης Διαπραγμάτευσης	24/01/2008
Νόμισμα Διαπραγμάτευσης	ΕΥΡΩ
Νόμισμα Ενεργητικού	ΕΥΡΩ
Αρχική Αξία Ενεργητικού [3]	3,000,000.00
Αριθμ. Μεριδίων για Δημιουργία-Εξαγορά [4]	5,000
Αμοιβή Διαχείρισης	0.375

**Σημειώσεις Δ.Α.Κ.**

[1] - Το κλάσμα της τιμής του δείκτη που αποτελεί η τιμή της πρώτης έκδοσης

[2] - Ο αριθμός μεριδίων που διαπραγματεύθηκαν στο Χρηματιστήριο την ημέρα T

[3] - Η αξία του ενεργητικού κατά την έκδοση

[4] - Ο αριθμός μεριδίων που απαιτείται κατά τη διαδικασία δημιουργίας εξαγοράς

## ΑΝΑΚΟΙΝΩΣΕΙΣ

### ΓΝΩΣΤΟΠΟΙΗΣΕΙΣ ΕΤΑΙΡΕΙΩΝ

From: Π. ΠΕΤΡΟΠΟΥΛΟΣ Α.Ε.Β.Ε.  
Posted At: 04 December 2020 17:18  
Conversation: ΑΓΟΡΑ ΙΔΙΩΝ ΜΕΤΟΧΩΝ  
Posted To: DOLAnnouncements  
  
Subject: ΑΓΟΡΑ ΙΔΙΩΝ ΜΕΤΟΧΩΝ

Η Πέτρος Πετρόπουλος ΑΕΒΕ (η «**Εταιρία**»), ανακοινώνει στο επενδυτικό κοινό ότι στο πλαίσιο του Προγράμματος Αγοράς Ιδίων Μετοχών, σύμφωνα με την κείμενη νομοθεσία, και κατ' εφαρμογή της από 29/6/2020 απόφασης της Γενικής Συνέλευσης των Μετόχων και της από 30/6/2020 απόφασης του Διοικητικού Συμβουλίου της Εταιρίας, προέβη στις 04/12/2020 σε αγορά 2.510 Ιδίων Μετοχών της Εταιρίας μέσω της Alpha Finance με τιμή κτήσης 5,5845 ευρώ ανά μετοχή και συνολική αξίας 14.017 ευρώ.

From: LAMDA DEVELOPMENT A.E.  
Posted At: 04 December 2020 17:24  
Conversation: ΑΝΑΚΟΙΝΩΣΗ ΡΥΘΜΙΖΟΜΕΝΗΣ ΠΛΗΡΟΦΟΡΙΑΣ ΤΟΥ Ν.  
3556/2007: Γνωστοποίηση συναλλαγών  
Posted To: DOLAnnouncements  
Subject: ΑΝΑΚΟΙΝΩΣΗ ΡΥΘΜΙΖΟΜΕΝΗΣ ΠΛΗΡΟΦΟΡΙΑΣ ΤΟΥ Ν.  
3556/2007: Γνωστοποίηση συναλλαγών

Η εταιρεία με την επωνυμία «LAMDA Development – Ανώνυμη Εταιρεία Συμμετοχών και Αξιοποίησης Ακινήτων» (η Εταιρεία) ανακοινώνει, σύμφωνα με τις διατάξεις του Ν.3556/2007 και του άρθρου 19 του Κανονισμού (ΕΕ) αριθ. 596/2014 και μετά από σχετική γνωστοποίηση που έλαβε, ότι η εταιρεία με την επωνυμία «Consolidated Lamda Holdings S.A.» (CLH), προέβη στις 3 Δεκεμβρίου 2020 σε αγορά 1.362.164 κοινών ονομαστικών μετοχών της Εταιρείας, με μέση τιμή 6,45 ευρώ και συνολική αξία 8.785.957,80 ευρώ.

Η CLH είναι κατά την έννοια του άρθρου 3, παρ. 1 (26) του Κανονισμού (ΕΕ) 596/2014, νομικό πρόσωπο που έχει στενό δεσμό με τον κ. Φώτιο Αντωνάτο, μη Εκτελεστικό Μέλος Δ.Σ. της Εταιρείας.

From: ΕΛΛΗΝΙΚΑ ΧΡΗΜΑΤΙΣΤΗΡΙΑ Α.Ε.  
Posted At: 04 December 2020 17:34  
Conversation: Συναλλαγές της Eurobank Equities  
Posted To: DOLAnnouncements  
  
Subject: Συναλλαγές της Eurobank Equities

Η Εταιρία Ελληνικά Χρηματιστήρια-Χρηματιστήριο Αθηνών Α.Ε. Συμμετοχών (ATHEX) ανακοινώνει με βάση τις διατάξεις του αρ. 6 της απόφασης 3/347/12.7.2005 της Επιτροπής Κεφαλαιαγοράς και του Κανονισμού (ΕΕ) 596/2014 ότι η Eurobank Equities Α.Ε.Π.Ε.Υ. την ενημέρωσε ότι πραγματοποίησε τις εξής συναλλαγές:

α/α	Ημερομηνία γνωστοποίησης στην ATHEX	Ημερομηνία συναλλαγής	Είδος συναλ.	Ποσότητα	Χρηματοπιστωτικό μέσο	Συνολική αξία (ευρώ)
1	03.12.2020	02.12.2020	Αγορά	781	Μετοχές ΕΧΑΕ (κο)	2.577,30
2	03.12.2020	02.12.2020	Πώληση	780	Μετοχές ΕΧΑΕ (κο)	2.585,05
3	04.12.2020	03.12.2020	Αγορά	520	Μετοχές ΕΧΑΕ (κο)	1.764,75

Η Eurobank Equities Α.Ε.Π.Ε.Υ. πραγματοποίησε τις ανωτέρω συναλλαγές λόγω της ειδικής διαπραγμάτευσης που έχει αναλάβει στην αγορά παραγώγων σε Συμβόλαια Μελλοντικής Εκπλήρωσης (ΣΜΕ) με υποκείμενο τίτλο τη μετοχή της εταιρίας (σύμβολο μετοχής: ΕΧΑΕ).

Η γνωστοποίηση εκ μέρους της Eurobank Equities Α.Ε.Π.Ε.Υ. προς την εταιρεία και ακολούθως από την εταιρία προς τις αρχές της Κεφαλαιαγοράς, γίνεται επειδή ο κ. Κωνσταντίνος Βασιλείου είναι μη εκτελεστικό μέλος του Δ.Σ. της Eurobank Equities Α.Ε.Π.Ε.Υ. ενώ κατέχει ταυτόχρονα τη θέση του Μη Εκτελεστικού Μέλους του Δ.Σ. της ATHEX (υπόχρεο πρόσωπο με βάση το Ν.3340/2005).

From: ΜΟΤΟΔΥΝΑΜΙΚΗ Α.Ε.Ε.  
Posted At: 04 December 2020 17:59  
Conversation: ΑΝΑΚΟΙΝΩΣΗ ΓΙΑ ΑΓΟΡΑ ΙΔΙΩΝ ΜΕΤΟΧΩΝ  
Posted To: DOLAnnouncements  
  
Subject: ΑΝΑΚΟΙΝΩΣΗ ΓΙΑ ΑΓΟΡΑ ΙΔΙΩΝ ΜΕΤΟΧΩΝ

## ΑΝΑΚΟΙΝΩΣΗ

Η ανώνυμη εταιρία «**ΕΜΠΟΡΙΚΗ ΕΙΣΑΓΩΓΙΚΗ ΑΥΤΟΚΙΝΗΤΩΝ ΔΙΤΡΟΧΩΝ ΚΑΙ ΜΗΧΑΝΩΝ ΘΑΛΑΣΣΗΣ ΑΝΩΝΥΜΗ ΕΜΠΟΡΙΚΗ ΕΤΑΙΡΙΑ**» με διακριτικό τίτλο «**ΜΟΤΟΔΥΝΑΜΙΚΗ Α.Ε.Ε.**» («Εταιρία») ανακοινώνει στο επενδυτικό κοινό ότι στο πλαίσιο του Προγράμματος Αγοράς Ιδίων Μετοχών, σύμφωνα με την κείμενη νομοθεσία, και κατ' εφαρμογή της από 26/6/2020 απόφασης της Γενικής Συνέλευσης των Μετόχων και της από 03/08/2020 απόφασης του Διοικητικού Συμβουλίου της Εταιρίας, προέβη στις 04/12/2020 σε αγορά 1.543 Ιδίων Μετοχών της Εταιρίας μέσω της Alpha Finance με μέση τιμή κτήσης 0,9700 ευρώ ανά μετοχή και συνολική αξία 1.496,71 ευρώ.

«Μετά τη προαναφερόμενη συναλλαγή, η Εταιρία κατέχει 18.286 μετοχές, ποσοστό 0,063% του συνόλου των μετοχών της Εταιρίας. Η παρούσα Ανακοίνωση εκδίδεται σύμφωνα με τον Κανονισμό (ΕΕ) αριθ. 596/2014 του Ευρωπαϊκού Κοινοβουλίου και του Συμβουλίου της 16ης Απριλίου 2014 και τον κατ' εξουσιοδότηση Κανονισμό (ΕΕ) 2016/1052 της Επιτροπής της 8ης Μαρτίου 2016»



**From:** ΕΘΝΙΚΗ ΤΡΑΠΕΖΑ ΤΗΣ ΕΛΛΑΔΟΣ Α.Ε.  
**Posted At:** 07 December 2020 08:29  
**Conversation:** ΑΝΑΚΟΙΝΩΣΗ - Πληροφόρηση άρθρου 6 παρ. 5 του Ν.4374/2016  
**Posted To:** DOLAnnouncements  
  
**Subject:** ΑΝΑΚΟΙΝΩΣΗ - Πληροφόρηση άρθρου 6 παρ. 5 του Ν.4374/2016

ΑΝΑΚΟΙΝΩΣΗ - Πληροφόρηση άρθρου 6 παρ. 5 του Ν.4374/2016

[ΑΝΑΚΟΙΝΩΣΗ - Πληροφόρηση άρθρου 6 παρ. 5 του Ν.4374/2016](#)

From: ΙΑΣΩ Α.Ε.  
Posted At: 07 December 2020 08:54  
Conversation: Ανακοίνωση Αγοράς Ιδίων Μετοχών  
Posted To: DOLAnnouncements  
  
Subject: Ανακοίνωση Αγοράς Ιδίων Μετοχών

Η ΙΑΣΩ ΙΔΙΩΤΙΚΗ ΓΕΝΙΚΗ, ΜΑΙΕΥΤΙΚΗ – ΓΥΝΑΙΚΟΛΟΓΙΚΗ & ΠΑΙΔΙΑΤΡΙΚΗ ΚΛΙΝΙΚΗ – ΔΙΑΓΝΩΣΤΙΚΟ – ΘΕΡΑΠΕΥΤΙΚΟ ΚΑΙ ΕΡΕΥΝΗΤΙΚΟ ΚΕΝΤΡΟ Α.Ε. (η Εταιρεία) γνωστοποιεί στο Επενδυτικό Κοινό ότι, σύμφωνα με το άρθρο 49 του Ν. 4548/2018 και σε υλοποίηση και εφαρμογή της από 09/09/2019 απόφασης της Τακτικής Γενικής Συνέλευσης των Μετόχων της Εταιρείας και της από 20/11/2019 απόφασης του Διοικητικού Συμβουλίου της Εταιρείας, προέβη την 04/12/2020, μέσω του μέλους του Χ.Α. ΠΕΙΡΑΙΩΣ ΑΕΠΕΥ, σε αγορά 247 ιδίων μετοχών με μέση τιμή κτήσης 1,29 ανά μετοχή και συνολική αξία συναλλαγής 318,63 ευρώ.

From: FOLLI-FOLLIE A.E.B.T.E.  
Posted At: 07 December 2020 09:20  
Conversation: ΑΝΑΚΟΙΝΩΣΗ  
Posted To: DOLAnnouncements  
  
Subject: ΑΝΑΚΟΙΝΩΣΗ

Αγιος Στέφανος, 7 Δεκεμβρίου 2020

Η εταιρεία με την επωνυμία «Folli Follie Ανώνυμη Εμπορική Βιοτεχνική και Τεχνική Εταιρεία» και τον διακριτικό τίτλο “FF Group” (η «Εταιρεία») ανακοινώνει στο επενδυτικό κοινό την δημοσίευση της παρουσίασης που προβλήθηκε στους Πιστωτές της κατά την διάρκεια του Webinar της 25ης Νοεμβρίου 2020, προκειμένου να διασφαλιστεί ότι η σχετική πληροφόρηση είναι διαθέσιμη σε όλους τους Πιστωτές πριν την υποβολή των ψήφων τους. Η παρουσίαση είναι διαθέσιμη στην εταιρική ιστοσελίδα της Εταιρείας ([www.ffgroup.com/el/ependytes/pliroforiakoyliko/ekdoseis-enimerosis-metochon/ola/](http://www.ffgroup.com/el/ependytes/pliroforiakoyliko/ekdoseis-enimerosis-metochon/ola/)).

Η παρούσα ανακοίνωση δημοσιεύεται από την Εταιρεία σύμφωνα με τον Κανονισμό για την Κατάχρηση της Αγοράς (ΕΕ) 596/2014 (MAR) και τον Κανονισμό του Χρηματιστηρίου Αθηνών. Το Μνημόνιο Πρόσκλησης σε Συναίνεση περιέχει πληροφόρηση που εμπίπτει στην έννοια της προνομιακής πληροφορίας για τους σκοπούς του άρθρου 7 του MAR. Για τους σκοπούς του MAR και του άρθρου 2 του Εκτελεστικού Κανονισμού (ΕΕ) 2016/1055 της Επιτροπής, το υπεύθυνο πρόσωπο για την δημοσίευση της παρούσας ανακοίνωσης για λογαριασμό της Εταιρείας είναι η κα. Μανταλένα Κασιδιαροπούλου, του Τμήματος Επενδυτικών Σχέσεων.

**From:** ΕΛΛΗΝΙΚΑ ΧΡΗΜΑΤΙΣΤΗΡΙΑ Α.Ε.  
**Posted At:** 07 December 2020 09:22  
**Conversation:** Γνωστοποίηση σημαντικών μεταβολών σε δικαιώματα ψήφου (v. 3556/2007)  
**Posted To:** DOLAnnouncements  
**Subject:** Γνωστοποίηση σημαντικών μεταβολών σε δικαιώματα ψήφου (v. 3556/2007)

Η THE GOLDMAN SACHS GROUP INC, με γραπτή γνωστοποίηση προς την Εταιρεία στις 3.12.2020 ενημερώνει ότι, ως αποτέλεσμα συναλλαγής στις 01.12.2020, κατέχει πλέον έμμεσα το 5,07% των δικαιωμάτων ψήφου της Εταιρείας (5,01% σε δικαιώματα ψήφου προερχόμενα από μετοχές και 0,06% σε δικαιώματα ψήφου προερχόμενα από χρηματοπιστωτικά μέσα), από 5,05% προ της συναλλαγής.

Οι αλυσίδες ελεγχόμενων επιχειρήσεων μέσω των οποίων ουσιαστικά κατέχονται τα δικαιώματα ψήφου, ξεκινώντας από τον απώτατο ελέγχοντα, έχουν ως εξής:

- The Goldman Sachs Group, Inc.,
  - Goldman Sachs (UK) LLC,
  - Goldman Sachs Group UK Limited,
  - Goldman Sachs International
- 
- The Goldman Sachs Group, Inc.,
  - GSAM Holdings LLC,
  - Goldman Sachs Asset Management, LP
- 
- The Goldman Sachs Group, Inc.,
  - Goldman Sachs (UK) LLC,
  - Goldman Sachs Group UK Limited,
  - Goldman Sachs Asset Management International

From: PASAL A.E.  
Posted At: 07 December 2020 09:37  
Conversation: ΑΝΑΚΟΙΝΩΣΗ ΠΕΡΙ ΟΙΚΟΝΟΜΙΚΩΝ ΑΠΟΤΕΛΕΣΜΑΤΩΝ Γ'  
ΤΡΙΜΗΝΟΥ 2020  
Posted To: DOLAnnouncements  
Subject: ΑΝΑΚΟΙΝΩΣΗ ΠΕΡΙ ΟΙΚΟΝΟΜΙΚΩΝ ΑΠΟΤΕΛΕΣΜΑΤΩΝ Γ'  
ΤΡΙΜΗΝΟΥ 2020

ΔΕΙΤΕ ΤΟ ΣΥΝΗΜΜΕΝΟ

[ΑΝΑΚΟΙΝΩΣΗ ΠΕΡΙ ΟΙΚΟΝΟΜΙΚΩΝ ΑΠΟΤΕΛΕΣΜΑΤΩΝ Γ&apos; ΤΡΙΜΗΝΟΥ 2020](#)

From: ΜΥΤΙΛΗΝΑΙΟΣ Α.Ε.  
Posted At: 07 December 2020 09:42  
Conversation: Απόκτηση Ιδίων Μετοχών  
Posted To: DOLAnnouncements  
  
Subject: Απόκτηση Ιδίων Μετοχών

Απόκτηση Ιδίων Μετοχών

[Απόκτηση Ιδίων Μετοχών](#)

From: MOTOP ΟΙΛ Α.Ε.  
Posted At: 07 December 2020 09:55  
Conversation: Συναλλαγές της OPTIMA BANK Α.Ε (ρυθμιζόμενη πληροφορία Ν.3556/2007)  
Posted To: DOLAnnouncements  
Subject: Συναλλαγές της OPTIMA BANK Α.Ε (ρυθμιζόμενη πληροφορία Ν.3556/2007)

Η ΜΟΤΟΡ ΟΙΛ (ΕΛΛΑΣ) ΔΙΥΛΙΣΤΗΡΙΑ ΚΟΡΙΝΘΟΥ Α.Ε., σύμφωνα με τους Ν. 3556/2007 και 3606/2007, ανακοινώνει ότι η Τράπεζα OPTIMA BANK Α.Ε. την ενημέρωσε ότι πραγματοποίησε τις εξής συναλλαγές:

Ημερομηνία	Συναλλαγή	Ποσότητα	Χρηματοπιστωτικό Μέσο	Αξία (σε ΕΥΡΩ)
04/12/2020	Πώληση	8.883	Μετοχές ΜΟΗ (ΚΟ)	102.676,42
04/12/2020	Αγορά	8.270	Μετοχές ΜΟΗ (ΚΟ)	95.877,91
04/12/2020	Αγορά	12	ΣΜΕ ΜΟΗ ΔΕΚ 2020	13.936,00
04/12/2020	Πώληση	47	ΣΜΕ ΜΟΗ ΔΕΚ 2020	54.163,00

Η Τράπεζα OPTIMA BANK Α.Ε. πραγματοποίησε τις ανωτέρω συναλλαγές λόγω της Ειδικής Διαπραγμάτευσης που έχει αναλάβει στην αγορά παραγώγων σε Συμβόλαια Μελλοντικής Εκπλήρωσης (ΣΜΕ) με υποκείμενο τίτλο την μετοχή της ΜΟΤΟΡ ΟΙΛ (ΕΛΛΑΣ) ΔΙΥΛΙΣΤΗΡΙΑ ΚΟΡΙΝΘΟΥ Α.Ε.

Η γνωστοποίηση εκ μέρους της Τράπεζας OPTIMA BANK Α.Ε. προς την Εταιρία και ακολούθως η ανακοίνωση της Εταιρίας προς τις αρχές της Κεφαλαιαγοράς, γίνεται επειδή ο κ. Πέτρος Τζαννετάκης είναι μη εκτελεστικό μέλος του Δ.Σ. της Τράπεζας OPTIMA BANK Α.Ε., ενώ κατέχει τη θέση του εκτελεστικού μέλους του Δ.Σ. της ΜΟΤΟΡ ΟΙΛ (ΕΛΛΑΣ) ΔΙΥΛΙΣΤΗΡΙΑ ΚΟΡΙΝΘΟΥ Α.Ε.

Ο κ. Πέτρος Τζαννετάκης είναι πρόσωπο υπόχρεο να γνωστοποιεί τις χρηματιστηριακές συναλλαγές του με αντικείμενο μετοχές εκδόσεως ΜΟΤΟΡ ΟΙΛ (ΕΛΛΑΣ) ΔΙΥΛΙΣΤΗΡΙΑ ΚΟΡΙΝΘΟΥ Α.Ε. (άρθρο 19 του Κανονισμού ΕΕ 596/2014).

Μαρούσι, 7 Δεκεμβρίου 2020

Το Διοικητικό Συμβούλιο



From: ΕΥΡΩΠΑΪΚΗ ΠΙΣΤΗ Α.Ε.Γ.Α.

Posted At: 07 December 2020 10:45

Conversation: ΑΓΟΡΑ ΙΔΙΩΝ ΜΕΤΟΧΩΝ

Posted To: DOLAnnouncements

Subject: ΑΓΟΡΑ ΙΔΙΩΝ ΜΕΤΟΧΩΝ

Η Εταιρία Ευρωπαϊκή Πίστη ΑΕΓΑ (η Εταιρία), ανακοινώνει στο επενδυτικό κοινό, ότι στο πλαίσιο του Προγράμματος Επαναγοράς Ιδίων Μετοχών, στις 04/12/2020, αγόρασε 3.706 ίδιες μετοχές με μέση τιμή κτήσης 4,687 ευρώ ανά μετοχή, συνολικής αξίας 17.370,27 ευρώ, σύμφωνα με το άρθρο 49 του Ν. 4548/2018 και τις αποφάσεις των αρμοδίων οργάνων της Εταιρίας.

Μετά και την προαναφερόμενη αγορά, η Εταιρία κατέχει πλέον 752.952 ίδιες μετοχές, ποσοστό 2,7376% του συνόλου των μετοχών της Εταιρίας.

Η ανακοίνωση εκδίδεται σύμφωνα με τον Κανονισμό (ΕΕ) αριθ. 596/2014 του Ευρωπαϊκού Κοινοβουλίου και του Συμβουλίου της 16ης Απριλίου 2014 και τον κατ' εξουσιοδότηση Κανονισμό (ΕΕ) 2016/1052 της Επιτροπής της 8ης Μαρτίου 2016.

From: FURLIS A.E ΣΥΜΜΕΤΟΧΩΝ  
Posted At: 07 December 2020 11:28  
Conversation: Ανακοίνωση Αγοράς Ιδίων Μετοχών  
Posted To: DOLAnnouncements  
  
Subject: Ανακοίνωση Αγοράς Ιδίων Μετοχών

Ανακοίνωση Αγοράς Ιδίων Μετοχών

[Ανακοίνωση Αγοράς Ιδίων Μετοχών](#)

From: ΒΑΡΑΓΚΗΣ Α.Β.Ε.Π.Ε.  
Posted At: 07 December 2020 15:57  
Conversation: Ανακοίνωση για τη διαδικασία εξυγίανσης  
Posted To: DOLAnnouncements  
  
Subject: Ανακοίνωση για τη διαδικασία εξυγίανσης

Δείτε την ανακοίνωση.

[Ανακοίνωση](#)

**Ομολογιακά Δάνεια Επιχειρήσεων – Οργανωμένη Αγορά (Μετατρέψιμα)**

Πλήθος Εισηγμένων Ομολογιών	Ονομαστική αξία	Τιμή έκδοσης	Σημερινό επιτόκιο	Ημερ. λήξης	Διάρκεια (έτη)	Σημείωση	Τοκομερίδιο		Μον. Διασπ.	Ομόλογα Επιχειρήσεων	Κατωτ Τιμή	Ανωτ Τιμή	Τιμή κλεισ.	Προηγ. Κλείσιμο-ημέρια	Όγκος	Αξία Συναλλαγών	Τελευταία εντολή			Μεγ έτους	
							Κοινό	Προτιμησιακό									Τιμή	Αγορ./ Πώλ.	Ημερομηνία		λαχ
85,479,884	0.30	0.30	1.00	11/10/2025	9	---	17	---	1	FORTHNET A.E. (Μ.Ο.Δ.)	---	---	---	---	---	---	90.0000	A	03/08/2020	100.0000	100.0000

**Σημειώσεις Εταιρικών Ομολόγων**

Ο Όγκος Συναλλαγών υπολογίζεται ως (Τεμάχια) \* (Ονομαστική Τιμή). Η Αξία Συναλλαγών υπολογίζεται ως (Τεμάχια) \* (Ονομαστική Τιμή) \* (Τιμή %) + (Δεδουλευμένοι Τόκοι).

Οι τιμές συναλλαγών των ομολόγων υπολογίζονται ως ποσοστό επί τοις εκατό (%) της ονομαστικής τους τιμής.

Όλα τα ομόλογα έχουν Ονομαστική Αξία εκπεφρασμένη σε Ευρώ (εκτός εάν σημειώνεται διαφορετικά).

**Ομολογιακά Δάνεια Επιχειρήσεων – Οργανωμένη Αγορά (Μη Μετατρέψιμα)**

Πλήθος Εισηγμένων Ομολογιών	Ονομαστική αξία	Τιμή έκδοσης	Σημερινό επιτόκιο	Ημερ. λήξης	Διάρκεια (έτη)	Σημείωση	Τοκομερίδιο		Μον. Διασπ.	Ομόλογα Επιχειρήσεων	Δεδ. Τόκος	Αποδ./Λήξη	Κατωτ Τιμή	Ανωτ Τιμή	Τιμή κλεισ.	Προηγ. Κλείσιμο-ημ/νία	Όγκος	Αξία Συναλλαγών	Τελευταία εντολή			Μεγ έτους		
							Κοινό	Προτιμησιακό											Τιμή	Αγορ./ Πώλ.	Ημερομηνία		λαχ έτους	
175,000	1,000.00	1,000.00	3.40	26/07/2024	5	---	3	---	1	ΑΤΤΙCΑ Α.Ε. ΣΥΜΜΕΤΟΧΩΝ (Μη μετατρέψιμο)	12.7500	5.9510	89.9000	91.4400	91.4400	87.5000	03/12/2020	42,000	38,434.30	90.2500	A	37/12/2020	60.0000	100.0000
22,727	1,000.00	1,000.00	4.95	26/06/2023	5	---	5	---	1	B&F Α.Β.Ε.Ε. ΕΝΔΥΜΑΤΩΝ (Μη μετατρέψιμο)	22.8250	6.8390	---	---	---	94.0000	03/12/2020	---	---	93.1600	A	37/12/2020	68.0000	96.0000
90,000	1,000.00	1,000.00	3.00	11/05/2023	5	---	6	---	1	CORAL Α.Ε. (Μη μετατρέψιμο)	2.3333	2.1080	101.0000	102.0000	101.6977	102.0000	04/12/2020	43,000	43,830.33	101.5000	A	37/12/2020	89.4200	105.0000
39,892,816	1.00	1.00	5.00	04/10/2021	5	---	17	---	1	HOUSEMARKET Α.Ε. (Μη Μετατρέψιμο)	0.0090	2.0180	---	---	---	102.1000	03/12/2020	---	---	102.1000	A	37/12/2020	93.8736	105.1000
150,000	1,000.00	1,000.00	2.60	22/10/2026	7	---	3	---	1	ΤΕΡΝΑ ΕΝΕΡΓΕΙΑΚΗ Μ.Α.Ε.Χ. (Μη μετατρέψιμο)	3.4667	2.4220	100.0000	101.0000	100.5500	100.5050	04/12/2020	42,000	42,372.10	100.5500	A	37/12/2020	84.4000	102.8000
200,000	1,000.00	1,000.00	3.60	12/03/2026	7	---	4	---	1	ΑΕΡΟΠΟΡΙΑ ΑΙΓΑΙΟΥ Α.Ε. (Μη μετατρέψιμο)	8.6000	4.4760	94.2000	96.0000	95.0001	95.0000	04/12/2020	45,000	43,155.80	95.0000	A	37/12/2020	54.7313	107.3000
200,000	1,000.00	1,000.00	2.10	27/10/2027	7	---	1	---	1	Ο.Π.Α.Π. Α.Ε. (Μη Μετατρέψιμο)	2.5083	1.9210	101.0100	101.2000	101.0771	101.1080	04/12/2020	170,000	172,257.42	100.9100	A	37/12/2020	100.0000	101.9000
120,000	1,000.00	1,000.00	3.95	04/04/2025	7	---	6	---	1	ΓΕΚ ΤΕΡΝΑ Α.Ε. (Μη μετατρέψιμο)	7.1319	2.8150	103.2500	103.8800	103.2500	103.3000	04/12/2020	119,000	124,402.70	103.2500	A	37/12/2020	91.0000	107.2000
320,000	1,000.00	1,000.00	3.40	21/07/2027	7	---	1	---	1	LAMDA DEVELOPMENT Α.Ε. (Μη μετατρέψιμο)	13.3167	3.3740	99.5000	99.9000	99.9000	99.8670	04/12/2020	66,000	66,772.82	99.8000	A	37/12/2020	97.5174	100.8500
500,000	1,000.00	1,000.00	2.75	03/07/2027	7	---	1	---	1	ΓΕΚ ΤΕΡΝΑ Α.Ε. (Μη μετατρέψιμο)	12.1458	2.9840	98.5000	98.5000	98.5000	98.3820	04/12/2020	23,000	22,934.35	97.9000	A	37/12/2020	96.1972	100.0000

**Σημειώσεις Εταιρικών Ομολόγων**

Ο Όγκος Συναλλαγών υπολογίζεται ως (Τεμάχια) \* (Ονομαστική Τιμή). Η Αξία Συναλλαγών υπολογίζεται ως (Τεμάχια) \* (Ονομαστική Τιμή) \* (Τιμή %) + (Δεδουλευμένοι Τόκοι).

Οι τιμές συναλλαγών των ομολόγων υπολογίζονται ως ποσοστό επί τοις εκατό (%) της ονομαστικής τους τιμής.

Όλα τα ομόλογα έχουν Ονομαστική Αξία εκπεφρασμένη σε Ευρώ (εκτός εάν σημειώνεται διαφορετικά).

**Ομόλογα Ελληνικού Δημοσίου**

Πλήθος Εισηγμ. Ομολογιών	Ονομ. αξία	Σημερινό επιτόκιο	Υπολογισμός Δεδουλευμένων	Ημερ/νία Λήξης [1]	Διάρκεια (έτη)	Σημείωση	Ημερομηνία Πληρ.	Αξία τρέχοντος	Μον. Διαπρ.	Ομόλογα Ελληνικού Δημοσίου	Κατωτ Τιμή	Ανωτ Τιμή	Τιμή κλεισ.	Προηγ. Κλείσιμο-ημ/νία	Όγκος	Αξία Συναλλαγών	Τελευταία εντολή Αγορ./ Πώλ. Ημερομηνία
3,000,000	1,000.00	4.38	Πργμ/Πργμ	01/08/2022	5	---	01/08	4.38	1	ΟΕΔ-ΣΤΘ-010822-05Χ-4,375-1,000	---	---	---	---	---	1.0000	A 28/11/2018
4,500,000	1,000.00	1.88	Πργμ/Πργμ	04/02/2035	15	---	04/02	1.88	1	ΟΕΔ-ΣΤΘ-040235-15Χ-1,875-1,000	---	---	---	---	---	---	---
2,500,000	1,000.00	3.45	Πργμ/Πργμ	02/04/2024	5	---	02/04	3.45	1	ΟΕΔ-ΣΤΘ-020424-05Χ-3,450-1,000	---	---	---	---	---	---	---
4,355,990,324	1.00	3.50	Πργμ/Πργμ	30/01/2023	5	---	01/02 - 31/01	3.50	1	ΟΕΔ-ΣΤΘ-300123-05Χ-3,500-1,00	---	---	---	94.5720 13/07/2018	---	---	1.0000 A 28/11/2018
5,962,747,327	1.00	3.75	Πργμ/Πργμ	30/01/2028	10	---	/02 - 01/02 - 31/	3.75	1	ΟΕΔ-ΣΤΘ-300128-10Χ-3,750-1,00	---	---	---	85.4610 13/07/2018	---	---	1.0000 A 28/11/2018
6,091,218,404	1.00	3.90	Πργμ/Πργμ	30/01/2033	15	---	/02 - 01/02 - 31/	3.90	1	ΟΕΔ-ΣΤΘ-300133-15Χ-3,900-1,00	---	---	---	78.6730 13/07/2018	---	---	1.0000 A 28/11/2018
4,805,399,486	1.00	4.00	Πργμ/Πργμ	30/01/2037	19	---	/02 - 01/02 - 31/	4.00	1	ΟΕΔ-ΣΤΘ-300137-19Χ-4,000-1,00	---	---	---	77.0370 13/07/2018	---	---	1.0000 A 28/11/2018
4,603,713,186	1.00	4.20	Πργμ/Πργμ	30/01/2042	24	---	/02 - 01/02 - 31/	4.20	1	ΟΕΔ-ΣΤΘ-300142-24Χ-4,200-1,00	---	---	---	77.7640 13/07/2018	---	---	1.0000 A 28/11/2018
550,418,123	1.00	3.65	Πργμ/Πργμ	24/02/2023	11	---	24/02	3.65	1	ΟΕΔ-ΣΤΘ-240223-11Χ-2,000-1,00	---	---	---	10.0000 22/06/2015	---	10.0000	A 11/07/2019
445,007,576	1.00	3.65	Πργμ/Πργμ	24/02/2024	12	---	24/02	3.65	1	ΟΕΔ-ΣΤΘ-240224-12Χ-2,000-1,00	---	---	---	10.0000 22/06/2015	---	---	---
423,674,226	1.00	3.65	Πργμ/Πργμ	24/02/2025	13	---	24/02	3.65	1	ΟΕΔ-ΣΤΘ-240225-13Χ-2,000-1,00	---	---	---	10.0000 22/06/2015	---	---	---
212,292,153	1.00	3.65	Πργμ/Πργμ	24/02/2026	14	---	24/02	3.65	1	ΟΕΔ-ΣΤΘ-240226-14Χ-2,000-1,00	---	---	---	10.0000 22/06/2015	---	---	---
160,621,352	1.00	3.65	Πργμ/Πργμ	24/02/2027	15	---	24/02	3.65	1	ΟΕΔ-ΣΤΘ-240227-15Χ-2,000-1,00	---	---	---	10.0000 22/06/2015	---	---	---
183,244,055	1.00	3.65	Πργμ/Πργμ	24/02/2028	16	---	24/02	3.65	1	ΟΕΔ-ΣΤΘ-240228-16Χ-2,000-1,00	---	---	---	10.0000 22/06/2015	---	---	---
164,802,894	1.00	3.65	Πργμ/Πργμ	24/02/2029	17	---	24/02	3.65	1	ΟΕΔ-ΣΤΘ-240229-17Χ-2,000-1,00	---	---	---	10.0000 22/06/2015	---	---	---
165,460,943	1.00	3.65	Πργμ/Πργμ	24/02/2030	18	---	24/02	3.65	1	ΟΕΔ-ΣΤΘ-240230-18Χ-2,000-1,00	---	---	---	10.0000 22/06/2015	---	---	---
129,007,241	1.00	3.65	Πργμ/Πργμ	24/02/2031	19	---	24/02	3.65	1	ΟΕΔ-ΣΤΘ-240231-19Χ-2,000-1,00	---	---	---	10.0000 22/06/2015	---	---	---
126,192,683	1.00	3.65	Πργμ/Πργμ	24/02/2032	20	---	24/02	3.65	1	ΟΕΔ-ΣΤΘ-240232-20Χ-2,000-1,00	---	---	---	10.0000 22/06/2015	---	---	---
146,905,168	1.00	3.65	Πργμ/Πργμ	24/02/2033	21	---	24/02	3.65	1	ΟΕΔ-ΣΤΘ-240233-21Χ-2,000-1,00	---	---	---	10.0000 22/06/2015	---	---	---
154,475,606	1.00	3.65	Πργμ/Πργμ	24/02/2034	22	---	24/02	3.65	1	ΟΕΔ-ΣΤΘ-240234-22Χ-2,000-1,00	---	---	---	10.0000 22/06/2015	---	---	---
144,429,441	1.00	3.65	Πργμ/Πργμ	24/02/2035	23	---	24/02	3.65	1	ΟΕΔ-ΣΤΘ-240235-23Χ-2,000-1,00	---	---	---	10.0000 22/06/2015	---	---	---
166,211,676	1.00	3.65	Πργμ/Πργμ	24/02/2036	24	---	24/02	3.65	1	ΟΕΔ-ΣΤΘ-240236-24Χ-2,000-1,00	---	---	---	10.0000 22/06/2015	---	---	---
145,461,669	1.00	3.65	Πργμ/Πργμ	24/02/2037	25	---	24/02	3.65	1	ΟΕΔ-ΣΤΘ-240237-25Χ-2,000-1,00	---	---	---	10.0000 22/06/2015	---	---	---
146,941,087	1.00	3.65	Πργμ/Πργμ	24/02/2038	26	---	24/02	3.65	1	ΟΕΔ-ΣΤΘ-240238-26Χ-2,000-1,00	---	---	---	10.0000 22/06/2015	---	---	---
135,115,612	1.00	3.65	Πργμ/Πργμ	24/02/2039	27	---	24/02	3.65	1	ΟΕΔ-ΣΤΘ-240239-27Χ-2,000-1,00	---	---	---	10.0000 22/06/2015	---	---	---
141,909,637	1.00	3.65	Πργμ/Πργμ	24/02/2040	28	---	24/02	3.65	1	ΟΕΔ-ΣΤΘ-240240-28Χ-2,000-1,00	---	---	---	10.0000 22/06/2015	---	---	---
136,788,720	1.00	3.65	Πργμ/Πργμ	24/02/2041	29	---	24/02	3.65	1	ΟΕΔ-ΣΤΘ-240241-29Χ-2,000-1,00	---	---	---	10.0000 22/06/2015	---	---	---
163,643,410	1.00	3.65	Πργμ/Πργμ	24/02/2042	30	---	24/02	3.65	1	ΟΕΔ-ΣΤΘ-240242-30Χ-2,000-1,00	---	---	---	10.0000 22/06/2015	---	---	---
4,000,000	1,000.00	3.88	Πργμ/Πργμ	12/03/2029	10	---	12/03	3.88	1	ΟΕΔ-ΣΤΘ-120329-10Χ-3,875-1,0000	---	---	---	---	---	100.0000	A 15/10/2019
503,753	1,000.00	0.32	FLR Πργμ/360	16/09/2021	2	---	16/03 - 16/09	---	1	ΟΕΔ-ΚΥΜ-160921-02Χ-0,319-1,000	---	---	---	---	---	---	---
3,000,000	1,000.00	3.38	Πργμ/Πργμ	15/02/2025	7	---	15/02	3.38	1	ΟΕΔ-ΣΤΘ-150225-07Χ-3,375-1,000	---	---	---	---	---	---	---
250,250	1,000.00	2.90	Πργμ/Πργμ	20/03/2023	4	---	20/03	2.90	1	ΟΕΔ-ΣΤΘ-200323-04Χ-2,900-1,000	---	---	---	---	---	---	---
964,000	1,000.00	3.25	Πργμ/Πργμ	20/03/2025	6	---	20/03	3.25	1	ΟΕΔ-ΣΤΘ-200325-06Χ-3,250-1,000	---	---	---	---	---	---	---
2,100,000	1,000.00	3.55	Πργμ/Πργμ	20/03/2026	7	---	20/03	3.55	1	ΟΕΔ-ΣΤΘ-200326-07Χ-3,550-1,000	---	---	---	---	---	---	---

**Σημειώσεις Ομολόγων Ελλ. Δημοσίου**

Ο Όγκος Συναλλαγών υπολογίζεται ως (Τεμάχια) \* (Ονομαστική Τιμή). Η Αξία Συναλλαγών υπολογίζεται ως (Τεμάχια) \* (Ονομαστική Τιμή) \* (Τιμή %) + (Δεδουλευμένοι Τόκοι)

Η Αξία του τρέχοντος τοκομεριδίου για τις εκδόσεις Ονομαστικής Αξίας 0,01 ευρώ, αναφέρεται σε Ονομαστική Αξία 100 ευρώ.

FLR (= Floating Interest Rate) Ομόλογο Μεταβλητού Επιτοκίου.

[1] - Η Ημερομηνία Λήξης της τοκοφόρου περιόδου και η Ημερομηνία Πληρωμής του τοκομεριδίου.

**Ομόλογα Ελληνικού Δημοσίου**

Πλήθος Εισηγμ. Ομολογιών	Ονομ. αξία	Σημερινό επιτόκιο	Υπολογισμός Δεδουλευμένων	Ημερ/νία Λήξης [1]	Διάρκεια (έτη)	Σημείωση	Ημερομηνία Πληρ.	Αξία τρέχοντος	Μον. Διαπρ.	Ομόλογα Ελληνικού Δημοσίου	Κατωτ Τιμή	Ανωτ Τιμή	Τιμή κλεισ.	Προηγ. Κλείσιμο-ημ/νία	Όγκος	Αξία Συναλλαγών	Τελευταία εντολή Αγορ./ Πώλ. Ημερομηνία
5,500,000	1,000.00	1.50	Πργμ/Πργμ	18/06/2030	10	---	18/06	1.50	1	ΟΕΔ-ΣΤΘ-180630-10Χ-1,500-1,000	---	---	---	---	---	---	---
3,314,250	1,000.00	3.25	Πργμ/Πργμ	20/03/2050	30	---	20/03	3.25	1	ΟΕΔ-ΣΤΘ-200350-30Χ-3,250-1,000	---	---	---	---	---	---	---
2,000,000	1,000.00	2.00	Πργμ/Πργμ	22/04/2027	7	---	22/04	2.00	1	ΟΕΔ-ΣΤΘ-220427-07Χ-2,000-1,000	---	---	---	---	---	---	99.9000 A 22/04/2020
2,500,000	1,000.00	1.88	Πργμ/Πργμ	23/07/2026	7	---	23/07	1.88	1	ΟΕΔ-ΣΤΘ-230726-07Χ-1,875-1,000	---	---	---	---	---	---	---

**Σημειώσεις Ομολόγων Ελλ. Δημοσίου**

Ο Όγκος Συναλλαγών υπολογίζεται ως (Τεμάχια) \* (Ονομαστική Τιμή). Η Αξία Συναλλαγών υπολογίζεται ως (Τεμάχια) \* (Ονομαστική Τιμή) \* (Τιμή %) + (Δεδουλευμένοι Τόκοι)

Η Αξία του τρέχοντος τοκομεριδίου για τις εκδόσεις Ονομαστικής Αξίας 0,01 ευρώ, αναφέρεται σε Ονομαστική Αξία 100 ευρώ.

FLR (= Floating Interest Rate) Ομόλογο Μεταβλητού Επιτοκίου.

[1] - Η Ημερομηνία Λήξης της τοκοφόρου περιόδου και η Ημερομηνία Πληρωμής του τοκομεριδίου.

**Έντοκα Γραμμάτια & Zero Coupon Ομόλογα Ελληνικού Δημοσίου**

Ημερ/νία	Διάρκειας 13 εβδομάδων									Διάρκειας 26 εβδομάδων									Διάρκειας 52 εβδομάδων									
	Ημερ/νία Λήξης	Αρχικό Επιτόκιο	Πλήθος Εισηγμένων	Όνομ/κή αξία	Τιμή έκδοσης	Τελευταία Τιμή	Συναλλαγή Ημερομηνία	Όγκος Συναλλαγών	Σημ.	Ημερ/νία Λήξης	Αρχικό Επιτόκιο	Πλήθος Εισηγμένων	Όνομ/κή αξία	Τιμή έκδοσης	Τελευταία Τιμή	Συναλλαγή Ημερομηνία	Όγκος Συναλλαγών	Σημ.	Ημερ/νία Λήξης	Αρχικό Επιτόκιο	Πλήθος Εισηγμένων	Όνομ/κή αξία	Τιμή έκδοσης	Τελευταία Τιμή	Συναλλαγή Ημερομηνία	Όγκος Συναλλαγών	Σημ.	
13/12/2019	---	---	---	---	---	---	---	---	---	---	---	---	---	---	---	---	---	---	---	---	---	---	---	---	---	---	---	---
13/03/2020	---	---	---	---	---	---	---	---	---	---	---	---	---	---	---	---	---	---	---	---	---	---	---	---	---	---	---	---
12/06/2020	---	---	---	---	---	---	---	---	---	---	---	---	---	---	---	---	---	---	---	---	---	---	---	---	---	---	---	---
11/09/2020	---	---	---	---	---	---	---	---	---	---	---	---	---	---	---	---	---	---	---	---	---	---	---	---	---	---	---	---
11/12/2020	---	0.07	1,000,000	1,000.00	999.30	---	---	---	---	---	---	---	---	---	---	---	---	---	---	---	---	---	---	---	---	---	---	
12/03/2021	---	0.24	600,000	1,000.00	1,000.00	---	---	---	---	---	---	---	---	---	---	---	---	---	---	---	---	---	---	---	---	---	---	
11/06/2021	---	0.25	1,600,000	1,000.00	997.49	---	---	---	---	---	---	---	---	---	---	---	---	---	---	---	---	---	---	---	---	---	---	
10/09/2021	---	0.00	1,000,000	1,000.00	1,000.00	---	---	---	---	---	---	---	---	---	---	---	---	---	---	---	---	---	---	---	---	---	---	



**Ημερήσιο Δελτίο Τιμών**

Έτος: 141 Αύξων Αριθμός Συνεδρίασης: 233

Ενότητα 5: Ομόλογα Ελληνικού Δημοσίου Διαπραγματεύσιμα με τη Μέθοδο Εκφώνησης - Αντιφώνησης

Δευτέρα, 7 Δεκεμβρίου, 2020

Ομόλογα σε Κυκλοφορία	Νόμισμα / Ελάχιστη διαπραγ.	Ημερομηνία Πληρ.	Αξία τρέχοντος τοκομεριδίου	Σημείωση	Τοκομερίδιο	Μονάδα διαπίσης	Ημερ/νία Έκδοσης	Διάρκεια (έτη)	Σημερινό επιτόκιο	Υ.Δ.Τ σε	Ομόλογα	Τελευταία τιμή προηγ.	Τελευτ. Τιμή	Εκφ. τοις μετρητοίς (€)	Συναλλαγές σε τμχ	Ελάχιστο ζωής	Μέγιστο ζωής		
0	GBP / 10	01/12	0.25	---	64	1	01/12/1928	100	2.5	360	Ε.Κ.Τ.Ε.	---	---	---	---	---	---		
103,746	GBP / 10	01/12	0.25	---	62	1	01/12/1930	98	2.5	360	Ε.Κ.Τ.Ε. σειρά	2.27	05/02/1996	2.27	Π	05/02/1996	---	2.27	2.27

**Νομικών Προσώπων και Εταιρειών σε Συνάλλαγμα και Ευρο**

**Σημειώσεις Ομολόγων Ελλ. Δημοσίου**

Υ.Δ.Τ: Υπολογισμός Δεδουλευμένων Τόκων.

FLR (= Floating Interest Rate) Ομόλογο Μεταβλητού Επιτοκίου.

Η ελάχιστη διαπραγματεύσιμη Ονομαστική Αξία για όλους τους Άυλους Τίτλους του Δημοσίου είναι τα 100 Ευρώ.

(μψρ-0)

**Πίνακας Μελών Χρηματιστηρίου Αθηνών και Μελών ΕΤ.ΕΚ.**

Επωνυμία	Διεύθυνση	Τηλέφωνο	Φαξ	Αγορά Μετοχών			Αγορά Παραγώγων		Μέλη ΕΤ.ΕΚ.	
				Μέλος Αγοράς	Μέλος εξ Αποστάσεως	Ειδικός Διαπρήτης	Διαπρήτης	Ειδικός Διαπρήτης	Γενικό Εκκαθιστικό	Άμεσο Εκκαθιστικό
AEONIC SECURITIES C.I.F. P.L.C.	ΛΑΪΟΥ 6, ΓΡ. 301B, ANNA COURT ,	35725337600		a	a					
ALPHA ΤΡΑΠΕΖΑ Α.Ε.	ΛΕΩΦ. ΑΘΗΝΩΝ 103, ΑΘΗΝΑ	+30 2103436820	210-3436270						a	
	ΣΤΑΔΙΟΥ 40, ΑΘΗΝΑ	(210)-3260000	(210)-3264116							
		(210)-3265546	(210)-3265811							
ARGUS STOCKBROKERS LTD	25 ΛΕΩΦΟΡΟΣ ΔΗΜΟΣΘΕΝΗ ΣΕΒΕΡΗ 25 ,	0035722717000		a	a		a			
ATLANTIC SECURITIES LTD	ΠΡΟΔΡΟΜΟΥ 37 37,	0035722445400		a	a					
ΑΧΟΝ ΧΡΗΜΑΤΙΣΤΗΡΙΑΚΗ Α.Ε.Π.Ε.Υ.	ΣΤΑΔΙΟΥ 48 48, ΑΘΗΝΑ	2103363800		a			a			
ΒΕΤΑ ΧΡΗΜΑΤΙΣΤΗΡΙΑΚΗ Α.Ε.Π.Ε.Υ.	Λ.ΑΛΕΞΑΝΔΡΑΣ 29 29 , ΑΘΗΝΑ	2106478930		a		a				a
BNP PARIBAS SECURITIES SERVICES	ΛΑΜΨΑΚΟΥ 2 2, ΑΘΗΝΑ	2107468500							a	
BOFA SECURITIES EUROPE SA	112 AVENUE KL?BER 75116 ,	+33 153655555		a	a					
CAPITAL ΑΧΕΠΕΥ	ΜΗΤΡΟΠΟΛΕΩΣ 58 58, ΑΘΗΝΑ	2103369700		a			a			
CFS ΧΡΗΜΑΤΙΣΤΗΡΙΑΚΗ Α.Ε.Π.Ε.Υ.	ΠΑΠΑΡΡΗΓΟΠΟΥΛΟΥ 3 3, ΑΘΗΝΑ	2103360800		a						
CITIGROUP GLOBAL MARKETS EUROPE AG	REUTERWEG 16 FRANKFURT 16,	+49 691366-0		a	a					
CITIGROUP GLOBAL MARKETS LIMITED	33 CANADA SQUARE -CANARY WHARF 1,	+44 02079864000		a	a					
CREDIT SUISSE SECURITIES (EUROPE) LIMITED	ONE CABOT SQUARE 1 , LONDON	+44 2078888888		a	a					
CREDIT SUISSE SECURITIES SOCIEDAD DE VALORES SA	CALLE AYALA 42, 3A PLANTA-B MADRID ,	+34917916000		a	a					
DEUTSCHE BANK AG	GREAT WINCHESTER STREET 1 , LONDON	+44 20 754 54209	00441133361437		a					
EUROBANK EQUITIES Α.Ε.Π.Ε.Υ.	ΦΙΛΕΛΛΗΝΩΝ 10 & ΞΕΝΟΦΩΝΤΟΣ 13 , ΑΘΗΝΑ	2103720425		a		a	a			a
EUROCORP Α.Ε.Π.Ε.Υ.	ΠΛ.ΦΙΛΙΚΗΣ ΕΤΑΙΡΕΙΑΣ 14 14, ΑΘΗΝΑ	2107263600		a			a			a
EUROTRUST ΧΡΗΜΑΤΙΣΤΗΡΙΑΚΗ Α.Ε.Π.Ε.Υ.	ΣΕΒΑΣΤΟΥΠΟΛΕΩΣ 113 113, ΑΘΗΝΑ	2103363100		a						
EUROXX ΧΡΗΜΑΤΙΣΤΗΡΙΑΚΗ Α.Ε.Π.Ε.Υ.	ΠΑΛΑΙΟΛΟΓΟΥ 7, ΧΑΛΑΝΔΡΙ	(210)-6879400	(210)-6879401	a		a	a			a
	ΠΑΛΑΙΟΛΟΓΟΥ 7, ΧΑΛΑΝΔΡΙ	+30 2106879400	210-6879401							
GLOBAL CAPITAL SECURITIES & FINANCIAL SERVICES LTD	Λ.ΑΡΧΙΕΠΙΣΚΟΠΟΥ ΜΑΚΑΡΙΟΥ Γ50 50,	0035722710710		a	a					
HSBC FRANCE	Λ.ΜΕΣΣΟΓΕΙΩΝ 109-111 109-111,	2106960000							a	
INDEX ΧΡΗΜΑΤΙΣΤΗΡΙΑΚΗ Α.Ε.Π.Ε.Υ.	ΔΡΑΓΑΤΣΑΝΙΟΥ 6 6, ΑΘΗΝΑ	2103213920		a						
LAIKI FINANCIAL SERVICES LTD	ΛΕΩΦ. ΒΥΡΩΝΟΣ 26, ΛΕΥΚΩΣΙΑ ΚΥΠΡΟΥ	357 22367367	357 22718567		a					
MEGA EQUITY SECURITIES & FINANCIAL SERVICES PUBLIC LTD	ΛΕΩΦ.ΓΡΙΒΑ ΔΙΓΕΝΗ 42-44 42-44,	0035722711711		a	a		a			
MERIT ΧΡΗΜΑΤΙΣΤΗΡΙΑΚΗ Α.Ε.Π.Ε.Υ.	ΣΟΦΟΚΛΕΟΥΣ 5 5, ΑΘΗΝΑ	2103671880		a		a				a
MERRILL LYNCH INTERNATIONAL	2 KING EDWARD STREET 2 , LONDON	+44 20276281000		a	a					
NUNTIUS ΧΡΗΜΑΤΙΣΤΗΡΙΑΚΗ Α.Ε.Π.Ε.Υ.	ΔΡΑΓΑΤΣΑΝΙΟΥ 6 6, ΑΘΗΝΑ	2103350599		a						
ONE PLUS CAPITAL LIMITED	75 PRODROMOU AVENUE NICOSIA 1307 ,	35722873760		a	a					
PROCHOICE CHRIMATISTIRIAKI LTD	ΛΕΩΦ ΣΠΥΡΟΥ ΚΥΠΡΙΑΝΟΥ 57, ΑΚΙΝΗΤΑ Φ 57,	035724661192		a	a					
SHARELINK SECURITIES & FINANCIAL SERVICES LTD	HOUSE-ΘΕΟΤΟΚΗ 6 ΜΕΓΑΡΟ ΕΛΛΗΝΑ 6 ,	+357 22554200		a	a		a			

**Πίνακας Μελών Χρηματιστηρίου Αθηνών και Μελών ΕΤ.ΕΚ.**

Επωνυμία	Διεύθυνση	Τηλέφωνο	Φαξ	Αγορά Μετοχών			Αγορά Παραγώγων		Μέλη ΕΤ.ΕΚ.	
				Μέλος Αγοράς	Μέλος εξ Αποστάσεως	Ειδικός Διαπρήτης	Διαπρήτης	Ειδικός Διαπρήτης	Γενικό Εκκαθιστικό	Άμεσο Εκκαθιστικό
SOCIETE GENERALE S.A.	17 COURS VALMY, CEDEX ,	+157290504		a	a		a			
SOLIDUS SECURITIES Α.Ε.Π.Ε.Υ.	ΛΟΥΙΖΗΣ ΡΙΑΝΚΟΥΡ 64 64, ΑΘΗΝΑ	2106900600		a			a			a
THE CYPRUS INVESTMENT & SECURITIES CORPORATION LTD	ΛΕΩΦ. ΚΥΡΗΝΕΙΑΣ 154,	0035722121700		a	a					
UBS EUROPE SE	OPERNTURM, BOCKENHEIMER LANDSTRASSE 2-4 ,	496921790		a	a					
UBS LIMITED	FINSBURY AVENUE 1 , LONDON	+44 2075687135			a					
<b>Α. ΣΑΡΡΗΣ ΧΡΗΜΑΤΙΣΤΗΡΙΑΚΗ Α.Ε.Π.Ε.Υ.</b>	ΔΡΑΓΑΤΣΑΝΙΟΥ 6 6, ΑΘΗΝΑ	2103367700		a						
<b>ΑΛΦΑ FINANCE ΑΕΠΕΥ</b>	ΜΕΡΛΙΝ 5 5, ΑΘΗΝΑ	2103677400		a		a	a	a		a
<b>Γ. Α. ΠΕΡΒΑΝΑΣ ΧΡΗΜΑΤΙΣΤΗΡΙΑΚΗ Α.Ε.Π.Ε.Υ</b>	ΣΟΦΟΚΛΕΟΥΣ 7-9 7-9, ΑΘΗΝΑ	2103727200		a						
<b>ΔΥΝΑΜΙΚΗ ΧΡΗΜΑΤΙΣΤΗΡΙΑΚΗ Α.Ε.Π.Ε.Υ</b>	ΤΡΑΛΛΕΩΝ 2 & Λ.ΣΥΓΓΡΟΥ 223 , ΝΕΑ ΣΜΥΡΝΗ	2103677700		a			a			a
<b>ΕΘΝΙΚΗ ΤΡΑΠΕΖΑ ΤΗΣ ΕΛΛΑΔΟΣ Α.Ε.</b>	ΑΚΑΔΗΜΙΑΣ 68, ΑΘΗΝΑ	(210)-3328817	(210)-3328678	a		a	a			a
	ΑΙΟΛΟΥ 86, ΑΘΗΝΑ	(210)-3341000	(210)-3328187							
<b>ΕΘΝΙΚΗ ΧΡΗΜΑΤΙΣΤΗΡΙΑΚΗ Α.Ε.Π.Ε.Υ.</b>	ΛΕΩΦ. ΚΗΦΙΣΙΑΣ 66 (ΚΤΗΡΙΟ Α) 66, ΜΑΡΟΥΣΙ	2103328784		a		a	a	a		
<b>ΕΛΛΗΝΙΚΗ ΤΡΑΠΕΖΑ (ΕΠΕΝΔΥΣΕΙΣ) ΛΤΔ</b>	ΛΕΩΦ.ΚΥΡΙΑΚΟΥ ΜΑΤΣΗ 31 - ΤΘ 24747 , ΛΕΥΚΩΣΙΑ ΚΥΠΡΟΥ	+357 22500100	357 22500110		a					
<b>ΕΛΛΗΝΟΑΜΕΡΙΚΑΝΙΚΗ ΧΡΗΜΑΤΙΣΤΗΡΙΑΚΗ ΑΕΠΕΥ</b>	ΑΝΔΡΕΑ ΠΑΠΑΝΔΡΕΟΥ 27 27, ΜΑΡΟΥΣΙ	2103311100		a		a	a			a
<b>Ι. Χ. ΜΑΥΡΙΚΗΣ ΧΡΗΜΑΤΙΣΤΗΡΙΑΚΗ Α.Ε.Π.Ε.Υ</b>	ΣΟΦΟΚΛΕΟΥΣ 5 5, ΑΘΗΝΑ	2103216730		a						
<b>ΚΑΠΠΑ ΧΡΗΜΑΤΙΣΤΗΡΙΑΚΗ Α.Ε.Π.Ε.Υ.</b>	ΒΑΛΛΑΩΡΙΤΟΥ 15 15, ΑΘΗΝΑ	2103678600		a			a			
<b>ΚΑΡΑΜΑΝΟΦ ΧΡΗΜΑΤΙΣΤΗΡΙΑΚΗ Α.Ε.Π.Ε.Υ.</b>	ΠΛ.ΑΓ.ΘΕΟΔΩΡΩΝ 2 2, ΑΘΗΝΑ	2103212947		a						
<b>ΚΥΚΛΟΣ ΧΡΗΜΑΤΙΣΤΗΡΙΑΚΗ Α.Ε.Π.Ε.Υ.</b>	ΠΑΝΕΠΙΣΤΗΜΙΟΥ 39 39, ΑΘΗΝΑ	2103364300		a			a			a
<b>ΛΕΩΝ ΔΕΠΟΛΑΣ ΧΡΗΜΑΤΙΣΤΗΡΙΑΚΗ Α.Ε.Π.Ε.Υ.</b>	ΧΡΗΣΤΟΥ ΛΑΔΑ 1 1, ΑΘΗΝΑ	2103213276 -28		a		a	a			
<b>Ν. ΧΡΥΣΟΧΟΙΔΗΣ ΧΡΗΜΑΤΙΣΤΗΡΙΑΚΗ Α.Ε.Π.Ε.Υ</b>	ΣΟΦΟΚΛΕΟΥΣ 7-9 7-9, ΑΘΗΝΑ	2103213913		a			a			a
<b>ΠΑΝΤΕΛΑΚΗΣ ΧΡΗΜΑΤΙΣΤΗΡΙΑΚΗ Α.Ε.Π.Ε.Υ</b>	ΕΘΝΙΚΗΣ ΑΝΤΙΣΤΑΣΕΩΣ 57, ΚΤΙΡΙΟ Β 57, ΧΑΛΑΝΔΡΙ	2106965000		a		a	a	a		
<b>ΠΕΙΡΑΙΩΣ Α.Ε.Π.Ε.Υ.</b>	ΣΤΑΔΙΟΥ 10 10, ΑΘΗΝΑ	2103354100		a		a	a	a		a
<b>ΠΗΓΑΣΟΣ ΧΡΗΜΑΤΙΣΤΗΡΙΑΚΗ Α.Ε.Π.Ε.Υ.</b>	ΒΑΛΛΑΩΡΙΤΟΥ 17 & ΑΜΕΡΙΚΗΣ 17 , ΑΘΗΝΑ	2103670700		a			a			
<b>ΣΤ. ΕΜ. ΛΑΥΡΕΝΤΑΚΗΣ ΧΡΗΜΑΤΙΣΤΗΡΙΑΚΗ Α.Ε.Π.Ε.Υ.</b>	ΣΟΦΟΚΛΕΟΥΣ 7-9 7-9, ΑΘΗΝΑ	2103213336		a			a			
<b>ΤΡΑΠΕΖΑ EUROBANK ΑΕ</b>	ΟΘΩΝΟΣ 8 , ΑΘΗΝΑ	2103337000								a
<b>ΤΡΑΠΕΖΑ ΟΡΤΙΜΑ BANK Α.Ε.</b>	ΑΙΓΙΑΛΕΙΑΣ 32 & ΠΑΡΑΔΕΙΣΟΥ 32 , ΜΑΡΟΥΣΙ	2108173111		a		a	a	a		a
<b>ΤΡΑΠΕΖΑ ΠΕΙΡΑΙΩΣ Α.Ε.</b>	ΑΜΕΡΙΚΗΣ 4, ΑΘΗΝΑ	(210)-3335000	(210)-3335079	a			a			
		(210)-3335918	(210)-3254207							
	ΑΜΕΡΙΚΗΣ 4, ΑΘΗΝΑ	+30 2103335000	210-3335079							

**Πίνακας Μετοχών Υπό Ειδική Διαπραγμάτευση**

Χρεόγραφο	Κατηγορία Διαπραγμάτευσης
Ειδικός Διαπραγματευτής	Έναρξη Ειδικής Διαπραγμάτευσης
<b>MLS ΠΛΗΡΟΦΟΡΙΚΗ (ΚΟ)</b>	<b>Κατάσταση σε Αναστολή</b>
ΠΕΙΡΑΙΩΣ Α.Ε.Π.Ε.Υ.	01/08/2019
<b>ALPHA ETF FTSE Athex Large Cap</b>	<b>Διαπραγματεύσιμα Αμοιβαία Κεφάλαια (Δ.Α.Κ.)</b>
ΑΛΦΑ FINANCE ΑΕΠΕΥ	02/01/1900
ΕΘΝΙΚΗ ΧΡΗΜΑΤΙΣΤΗΡΙΑΚΗ Α.Ε.Π.Ε.Υ.	02/01/1900
<b>A.S. COMPANY (ΚΟ)</b>	<b>Κύρια Αγορά</b>
EUROBANK EQUITIES Α.Ε.Π.Ε.Υ.	01/04/2019
<b>ALPHA BANK (ΚΟ)</b>	<b>Κύρια Αγορά</b>
EUROBANK EQUITIES Α.Ε.Π.Ε.Υ.	22/10/2006
MERIT ΧΡΗΜΑΤΙΣΤΗΡΙΑΚΗ Α.Ε.Π.Ε.Υ.	03/09/2012
ΑΛΦΑ FINANCE ΑΕΠΕΥ	29/02/2016
ΕΘΝΙΚΗ ΧΡΗΜΑΤΙΣΤΗΡΙΑΚΗ Α.Ε.Π.Ε.Υ.	02/01/1900
ΕΛΛΗΝΟΑΜΕΡΙΚΑΝΙΚΗ ΧΡΗΜΑΤΙΣΤΗΡΙΑΚΗ ΑΕΠΕΥ	25/07/2014
ΛΕΩΝ ΔΕΠΟΛΑΣ ΧΡΗΜΑΤΙΣΤΗΡΙΑΚΗ Α.Ε.Π.Ε.Υ.	04/01/2016
ΠΕΙΡΑΙΩΣ Α.Ε.Π.Ε.Υ.	28/05/2009
<b>ΑΤΤΙΣΑ ΣΥΜΜΕΤΟΧΩΝ (ΚΟ)</b>	<b>Κύρια Αγορά</b>
ΕΛΛΗΝΟΑΜΕΡΙΚΑΝΙΚΗ ΧΡΗΜΑΤΙΣΤΗΡΙΑΚΗ ΑΕΠΕΥ	28/12/2017
<b>ΑΤΤΙΣΑ BANK Α.Τ.Ε. (ΚΟ)</b>	<b>Κύρια Αγορά</b>
EUROBANK EQUITIES Α.Ε.Π.Ε.Υ.	11/11/2019
EUROXX ΧΡΗΜΑΤΙΣΤΗΡΙΑΚΗ Α.Ε.Π.Ε.Υ.	22/01/2016
ΠΕΙΡΑΙΩΣ Α.Ε.Π.Ε.Υ.	20/09/2017
<b>AUTOHELLAS (ΚΟ)</b>	<b>Κύρια Αγορά</b>
EUROXX ΧΡΗΜΑΤΙΣΤΗΡΙΑΚΗ Α.Ε.Π.Ε.Υ.	02/07/2018
ΑΛΦΑ FINANCE ΑΕΠΕΥ	01/07/2019
<b>AVE (ΚΟ)</b>	<b>Κύρια Αγορά</b>
EUROXX ΧΡΗΜΑΤΙΣΤΗΡΙΑΚΗ Α.Ε.Π.Ε.Υ.	05/06/2020
<b>BRIQ PROPERTIES (ΚΟ)</b>	<b>Κύρια Αγορά</b>
EUROBANK EQUITIES Α.Ε.Π.Ε.Υ.	09/09/2019
<b>BYTE COMPUTER (ΚΟ)</b>	<b>Κύρια Αγορά</b>
MERIT ΧΡΗΜΑΤΙΣΤΗΡΙΑΚΗ Α.Ε.Π.Ε.Υ.	04/08/2008
<b>CENERGY HOLDINGS (ΚΑ)</b>	<b>Κύρια Αγορά</b>
EUROBANK EQUITIES Α.Ε.Π.Ε.Υ.	02/01/2016
ΑΛΦΑ FINANCE ΑΕΠΕΥ	02/01/2016
<b>CNL CAPITAL (ΚΟ)</b>	<b>Κύρια Αγορά</b>
MERIT ΧΡΗΜΑΤΙΣΤΗΡΙΑΚΗ Α.Ε.Π.Ε.Υ.	01/10/2018
<b>COCA-COLA HBC AG (ΚΟ)</b>	<b>Κύρια Αγορά</b>
ΕΘΝΙΚΗ ΧΡΗΜΑΤΙΣΤΗΡΙΑΚΗ Α.Ε.Π.Ε.Υ.	02/01/1900
ΠΕΙΡΑΙΩΣ Α.Ε.Π.Ε.Υ.	04/05/2015
<b>EUROBANK HOLDINGS (ΚΟ)</b>	<b>Κύρια Αγορά</b>
EUROBANK EQUITIES Α.Ε.Π.Ε.Υ.	01/06/2012
MERIT ΧΡΗΜΑΤΙΣΤΗΡΙΑΚΗ Α.Ε.Π.Ε.Υ.	06/11/2017
ΑΛΦΑ FINANCE ΑΕΠΕΥ	09/01/2006
ΕΘΝΙΚΗ ΧΡΗΜΑΤΙΣΤΗΡΙΑΚΗ Α.Ε.Π.Ε.Υ.	02/01/1900
ΕΛΛΗΝΟΑΜΕΡΙΚΑΝΙΚΗ ΧΡΗΜΑΤΙΣΤΗΡΙΑΚΗ ΑΕΠΕΥ	25/07/2014
ΛΕΩΝ ΔΕΠΟΛΑΣ ΧΡΗΜΑΤΙΣΤΗΡΙΑΚΗ Α.Ε.Π.Ε.Υ.	30/11/2018
ΠΕΙΡΑΙΩΣ Α.Ε.Π.Ε.Υ.	28/09/2009
<b>FOURLIS ΣΥΜΜΕΤΟΧΩΝ (ΚΟ)</b>	<b>Κύρια Αγορά</b>
EUROBANK EQUITIES Α.Ε.Π.Ε.Υ.	01/12/2016
ΠΕΙΡΑΙΩΣ Α.Ε.Π.Ε.Υ.	06/03/2017
<b>INTERCONTINENTAL (ΚΟ)</b>	<b>Κύρια Αγορά</b>
ΛΕΩΝ ΔΕΠΟΛΑΣ ΧΡΗΜΑΤΙΣΤΗΡΙΑΚΗ Α.Ε.Π.Ε.Υ.	03/06/2019
<b>INTRACOM HOLDINGS (ΚΟ)</b>	<b>Κύρια Αγορά</b>
ΛΕΩΝ ΔΕΠΟΛΑΣ ΧΡΗΜΑΤΙΣΤΗΡΙΑΚΗ Α.Ε.Π.Ε.Υ.	08/10/2018
<b>JUMBO (ΚΟ)</b>	<b>Κύρια Αγορά</b>
EUROBANK EQUITIES Α.Ε.Π.Ε.Υ.	25/05/2020
MERIT ΧΡΗΜΑΤΙΣΤΗΡΙΑΚΗ Α.Ε.Π.Ε.Υ.	06/11/2017
ΠΕΙΡΑΙΩΣ Α.Ε.Π.Ε.Υ.	06/03/2017
<b>LAMDA DEVELOPMENT (ΚΟ)</b>	<b>Κύρια Αγορά</b>
EUROBANK EQUITIES Α.Ε.Π.Ε.Υ.	08/12/2014
ΠΑΝΤΕΛΑΚΗΣ ΧΡΗΜΑΤΙΣΤΗΡΙΑΚΗ Α.Ε.Π.Ε.Υ.	06/11/2017
ΠΕΙΡΑΙΩΣ Α.Ε.Π.Ε.Υ.	29/06/2017
<b>MARFIN INVESTMENT GROUP (ΚΟ)</b>	<b>Κύρια Αγορά</b>
EUROBANK EQUITIES Α.Ε.Π.Ε.Υ.	23/03/2015
ΠΕΙΡΑΙΩΣ Α.Ε.Π.Ε.Υ.	02/02/2009
<b>PROFILE (ΚΟ)</b>	<b>Κύρια Αγορά</b>
ΠΑΝΤΕΛΑΚΗΣ ΧΡΗΜΑΤΙΣΤΗΡΙΑΚΗ Α.Ε.Π.Ε.Υ.	01/07/2019
<b>QUEST ΣΥΜΜΕΤΟΧΩΝ (ΚΟ)</b>	<b>Κύρια Αγορά</b>
ΒΕΤΑ ΧΡΗΜΑΤΙΣΤΗΡΙΑΚΗ Α.Ε.Π.Ε.Υ.	26/03/2018
EUROBANK EQUITIES Α.Ε.Π.Ε.Υ.	28/01/2019

**Πίνακας Μετοχών Υπό Ειδική Διαπραγμάτευση**

Χρεόγραφο	Κατηγορία Διαπραγμάτευσης
Ειδικός Διαπραγματευτής	Έναρξη Ειδικής Διαπραγμάτευσης
<b>ΤΙΤΑΝ CEMENT (ΚΑ)</b>	<b>Κύρια Αγορά</b>
EUROBANK EQUITIES Α.Ε.Π.Ε.Υ.	06/11/2019
<b>ΝΙΟΧΑΛCO SA/ΝV (ΚΑ)</b>	<b>Κύρια Αγορά</b>
EUROBANK EQUITIES Α.Ε.Π.Ε.Υ.	04/03/2014
MERIT ΧΡΗΜΑΤΙΣΤΗΡΙΑΚΗ Α.Ε.Π.Ε.Υ.	17/03/2014
ΑΛΦΑ FINANCE ΑΕΠΕΥ	11/03/2008
<b>ΑΒΑΞ Α.Ε. (ΚΟ)</b>	<b>Κύρια Αγορά</b>
EUROBANK EQUITIES Α.Ε.Π.Ε.Υ.	14/12/2015
<b>ΑΔΜΗΕ ΣΥΜΜΕΤΟΧΩΝ Α.Ε. (ΚΟ)</b>	<b>Κύρια Αγορά</b>
ΕΛΛΗΝΟΑΜΕΡΙΚΑΝΙΚΗ ΧΡΗΜΑΤΙΣΤΗΡΙΑΚΗ ΑΕΠΕΥ	09/03/2020
ΠΕΙΡΑΙΩΣ Α.Ε.Π.Ε.Υ.	29/06/2017
<b>ΑΕΡΟΠΟΡΙΑ ΑΙΓΑΙΟΥ (ΚΟ)</b>	<b>Κύρια Αγορά</b>
EUROBANK EQUITIES Α.Ε.Π.Ε.Υ.	22/09/2020
<b>ΓΕΚ ΤΕΡΝΑ (ΚΟ)</b>	<b>Κύρια Αγορά</b>
ΠΕΙΡΑΙΩΣ Α.Ε.Π.Ε.Υ.	29/08/2019
<b>ΔΕΗ (ΚΟ)</b>	<b>Κύρια Αγορά</b>
EUROBANK EQUITIES Α.Ε.Π.Ε.Υ.	22/10/2006
MERIT ΧΡΗΜΑΤΙΣΤΗΡΙΑΚΗ Α.Ε.Π.Ε.Υ.	06/11/2017
ΑΛΦΑ FINANCE ΑΕΠΕΥ	09/01/2006
ΕΘΝΙΚΗ ΧΡΗΜΑΤΙΣΤΗΡΙΑΚΗ Α.Ε.Π.Ε.Υ.	02/01/1900
ΕΛΛΗΝΟΑΜΕΡΙΚΑΝΙΚΗ ΧΡΗΜΑΤΙΣΤΗΡΙΑΚΗ ΑΕΠΕΥ	01/09/2014
ΠΕΙΡΑΙΩΣ Α.Ε.Π.Ε.Υ.	28/09/2009
<b>ΕΘΝΙΚΗ ΤΡΑΠΕΖΑ (ΚΟ)</b>	<b>Κύρια Αγορά</b>
EUROBANK EQUITIES Α.Ε.Π.Ε.Υ.	22/10/2006
MERIT ΧΡΗΜΑΤΙΣΤΗΡΙΑΚΗ Α.Ε.Π.Ε.Υ.	03/09/2012
ΑΛΦΑ FINANCE ΑΕΠΕΥ	09/01/2006
ΕΘΝΙΚΗ ΧΡΗΜΑΤΙΣΤΗΡΙΑΚΗ Α.Ε.Π.Ε.Υ.	02/01/1900
ΕΛΛΗΝΟΑΜΕΡΙΚΑΝΙΚΗ ΧΡΗΜΑΤΙΣΤΗΡΙΑΚΗ ΑΕΠΕΥ	25/07/2014
ΛΕΩΝ ΔΕΠΟΛΑΣ ΧΡΗΜΑΤΙΣΤΗΡΙΑΚΗ Α.Ε.Π.Ε.Υ.	20/05/2015
ΠΕΙΡΑΙΩΣ Α.Ε.Π.Ε.Υ.	08/09/2008
<b>ΕΚΤΕΡ (ΚΟ)</b>	<b>Κύρια Αγορά</b>
EUROBANK EQUITIES Α.Ε.Π.Ε.Υ.	16/10/2017
ΛΕΩΝ ΔΕΠΟΛΑΣ ΧΡΗΜΑΤΙΣΤΗΡΙΑΚΗ Α.Ε.Π.Ε.Υ.	21/05/2018
<b>ΕΛΑΣΤΡΟΝ (ΚΟ)</b>	<b>Κύρια Αγορά</b>
ΛΕΩΝ ΔΕΠΟΛΑΣ ΧΡΗΜΑΤΙΣΤΗΡΙΑΚΗ Α.Ε.Π.Ε.Υ.	20/02/2017
<b>ΕΛΒΑΛΧΑΛΚΟΡ (ΚΟ)</b>	<b>Κύρια Αγορά</b>
EUROBANK EQUITIES Α.Ε.Π.Ε.Υ.	07/05/2018
ΑΛΦΑ FINANCE ΑΕΠΕΥ	07/05/2018
<b>ΕΛΒΕ Α.Β.Ε.Ε. (ΚΟ)</b>	<b>Κύρια Αγορά</b>
ΛΕΩΝ ΔΕΠΟΛΑΣ ΧΡΗΜΑΤΙΣΤΗΡΙΑΚΗ Α.Ε.Π.Ε.Υ.	02/11/2020
<b>ΕΛΛΑΚΤΩΡ (ΚΟ)</b>	<b>Κύρια Αγορά</b>
EUROBANK EQUITIES Α.Ε.Π.Ε.Υ.	01/06/2012
EUROXX ΧΡΗΜΑΤΙΣΤΗΡΙΑΚΗ Α.Ε.Π.Ε.Υ.	24/09/2018
ΑΛΦΑ FINANCE ΑΕΠΕΥ	18/03/2019
ΕΘΝΙΚΗ ΧΡΗΜΑΤΙΣΤΗΡΙΑΚΗ Α.Ε.Π.Ε.Υ.	02/01/1900
ΠΕΙΡΑΙΩΣ Α.Ε.Π.Ε.Υ.	22/10/2018
<b>ΕΛΛΗΝ ΧΡΗΜΑΤΙΣΤΗΡΙΑ Χ.Α. (ΚΟ)</b>	<b>Κύρια Αγορά</b>
ΕΘΝΙΚΗ ΧΡΗΜΑΤΙΣΤΗΡΙΑΚΗ Α.Ε.Π.Ε.Υ.	02/01/1900
ΕΛΛΗΝΟΑΜΕΡΙΚΑΝΙΚΗ ΧΡΗΜΑΤΙΣΤΗΡΙΑΚΗ ΑΕΠΕΥ	01/09/2014
ΠΕΙΡΑΙΩΣ Α.Ε.Π.Ε.Υ.	04/05/2015
<b>ΕΛΛΗΝΙΚΑ ΠΕΤΡΕΛΑΙΑ (ΚΟ)</b>	<b>Κύρια Αγορά</b>
ΕΛΛΗΝΟΑΜΕΡΙΚΑΝΙΚΗ ΧΡΗΜΑΤΙΣΤΗΡΙΑΚΗ ΑΕΠΕΥ	14/09/2015
ΠΕΙΡΑΙΩΣ Α.Ε.Π.Ε.Υ.	20/03/2017
<b>ΕΛΤΟΝ (ΚΟ)</b>	<b>Κύρια Αγορά</b>
ΒΕΤΑ ΧΡΗΜΑΤΙΣΤΗΡΙΑΚΗ Α.Ε.Π.Ε.Υ.	03/09/2012
ΛΕΩΝ ΔΕΠΟΛΑΣ ΧΡΗΜΑΤΙΣΤΗΡΙΑΚΗ Α.Ε.Π.Ε.Υ.	01/04/2019
<b>ΕΝΤΕΡΣΟΦΤ (ΚΟ)</b>	<b>Κύρια Αγορά</b>
EUROBANK EQUITIES Α.Ε.Π.Ε.Υ.	22/06/2020
<b>ΕΥΔΑΠ (ΚΟ)</b>	<b>Κύρια Αγορά</b>
EUROBANK EQUITIES Α.Ε.Π.Ε.Υ.	10/06/2019
ΑΛΦΑ FINANCE ΑΕΠΕΥ	27/01/2020
<b>ΕΥΡΩΠΑΪΚΗ ΠΙΣΤΗ (ΚΟ)</b>	<b>Κύρια Αγορά</b>
ΠΑΝΤΕΛΑΚΗΣ ΧΡΗΜΑΤΙΣΤΗΡΙΑΚΗ Α.Ε.Π.Ε.Υ.	15/07/2019
<b>ΙΚΤΙΝΟΣ ΕΛΛΑΣ (ΚΟ)</b>	<b>Κύρια Αγορά</b>
EUROBANK EQUITIES Α.Ε.Π.Ε.Υ.	25/02/2019
ΑΛΦΑ FINANCE ΑΕΠΕΥ	01/04/2019
ΕΘΝΙΚΗ ΧΡΗΜΑΤΙΣΤΗΡΙΑΚΗ Α.Ε.Π.Ε.Υ.	02/01/1900
<b>ΚΑΡΑΜΟΛΕΓΚΟΣ (ΚΟ)</b>	<b>Κύρια Αγορά</b>
EUROXX ΧΡΗΜΑΤΙΣΤΗΡΙΑΚΗ Α.Ε.Π.Ε.Υ.	04/10/2019

**Πίνακας Μετοχών Υπό Ειδική Διαπραγμάτευση**

Χρεόγραφο	Κατηγορία Διαπραγμάτευσης
Ειδικός Διαπραγματευτής	Έναρξη Ειδικής Διαπραγμάτευσης
<b>ΚΛΟΥΚΙΝΑΣ - ΛΑΠΠΑΣ (ΚΟ)</b>	<b>Κύρια Αγορά</b>
ΒΕΤΑ ΧΡΗΜΑΤΙΣΤΗΡΙΑΚΗ Α.Ε.Π.Ε.Υ.	22/09/2014
<b>ΚΡΙ - ΚΡΙ (ΚΟ)</b>	<b>Κύρια Αγορά</b>
ΕΥΡΟΒΑΝΚ ΕQUITIES Α.Ε.Π.Ε.Υ.	07/05/2018
ΛΕΩΝ ΔΕΠΟΛΑΣ ΧΡΗΜΑΤΙΣΤΗΡΙΑΚΗ Α.Ε.Π.Ε.Υ.	16/01/2017
<b>ΛΑΜΨΑ (ΚΟ)</b>	<b>Κύρια Αγορά</b>
ΛΕΩΝ ΔΕΠΟΛΑΣ ΧΡΗΜΑΤΙΣΤΗΡΙΑΚΗ Α.Ε.Π.Ε.Υ.	16/01/2017
<b>ΜΟΤΟΡ ΟΪΛ (ΚΟ)</b>	<b>Κύρια Αγορά</b>
ΕΥΡΟΒΑΝΚ ΕQUITIES Α.Ε.Π.Ε.Υ.	22/10/2006
MERIT ΧΡΗΜΑΤΙΣΤΗΡΙΑΚΗ Α.Ε.Π.Ε.Υ.	25/02/2019
ΕΘΝΙΚΗ ΧΡΗΜΑΤΙΣΤΗΡΙΑΚΗ Α.Ε.Π.Ε.Υ.	02/01/1900
ΕΛΛΗΝΟΑΜΕΡΙΚΑΝΙΚΗ ΧΡΗΜΑΤΙΣΤΗΡΙΑΚΗ ΑΕΠΕΥ	01/09/2014
ΛΕΩΝ ΔΕΠΟΛΑΣ ΧΡΗΜΑΤΙΣΤΗΡΙΑΚΗ Α.Ε.Π.Ε.Υ.	01/04/2019
ΠΕΙΡΑΙΩΣ Α.Ε.Π.Ε.Υ.	04/05/2015
<b>ΜΥΤΙΛΗΝΑΙΟΣ (ΚΟ)</b>	<b>Κύρια Αγορά</b>
ΕΥΡΟΒΑΝΚ ΕQUITIES Α.Ε.Π.Ε.Υ.	20/09/2017
MERIT ΧΡΗΜΑΤΙΣΤΗΡΙΑΚΗ Α.Ε.Π.Ε.Υ.	25/02/2019
ΑΛΦΑ FINANCE ΑΕΠΕΥ	15/04/2019
ΕΘΝΙΚΗ ΧΡΗΜΑΤΙΣΤΗΡΙΑΚΗ Α.Ε.Π.Ε.Υ.	02/01/1900
ΠΕΙΡΑΙΩΣ Α.Ε.Π.Ε.Υ.	04/05/2015
<b>ΟΛΠ (ΚΟ)</b>	<b>Κύρια Αγορά</b>
ΕΥΡΟΒΑΝΚ ΕQUITIES Α.Ε.Π.Ε.Υ.	06/02/2019
<b>ΟΠΑΠ (ΚΟ)</b>	<b>Κύρια Αγορά</b>
ΕΥΡΟΒΑΝΚ ΕQUITIES Α.Ε.Π.Ε.Υ.	22/10/2006
MERIT ΧΡΗΜΑΤΙΣΤΗΡΙΑΚΗ Α.Ε.Π.Ε.Υ.	20/03/2017
ΑΛΦΑ FINANCE ΑΕΠΕΥ	09/01/2006
ΕΘΝΙΚΗ ΧΡΗΜΑΤΙΣΤΗΡΙΑΚΗ Α.Ε.Π.Ε.Υ.	02/01/1900
ΕΛΛΗΝΟΑΜΕΡΙΚΑΝΙΚΗ ΧΡΗΜΑΤΙΣΤΗΡΙΑΚΗ ΑΕΠΕΥ	25/07/2014
ΠΕΙΡΑΙΩΣ Α.Ε.Π.Ε.Υ.	04/05/2015
<b>ΟΤΕ (ΚΟ)</b>	<b>Κύρια Αγορά</b>
ΕΥΡΟΒΑΝΚ ΕQUITIES Α.Ε.Π.Ε.Υ.	22/10/2006
MERIT ΧΡΗΜΑΤΙΣΤΗΡΙΑΚΗ Α.Ε.Π.Ε.Υ.	20/03/2017
ΑΛΦΑ FINANCE ΑΕΠΕΥ	09/01/2006
ΕΘΝΙΚΗ ΧΡΗΜΑΤΙΣΤΗΡΙΑΚΗ Α.Ε.Π.Ε.Υ.	02/01/1900
ΕΛΛΗΝΟΑΜΕΡΙΚΑΝΙΚΗ ΧΡΗΜΑΤΙΣΤΗΡΙΑΚΗ ΑΕΠΕΥ	25/07/2014
ΛΕΩΝ ΔΕΠΟΛΑΣ ΧΡΗΜΑΤΙΣΤΗΡΙΑΚΗ Α.Ε.Π.Ε.Υ.	20/04/2015
ΠΕΙΡΑΙΩΣ Α.Ε.Π.Ε.Υ.	08/09/2008
<b>ΠΑΠΟΥΤΣΑΝΗΣ (ΚΟ)</b>	<b>Κύρια Αγορά</b>
ΒΕΤΑ ΧΡΗΜΑΤΙΣΤΗΡΙΑΚΗ Α.Ε.Π.Ε.Υ.	25/11/2013
ΑΛΦΑ FINANCE ΑΕΠΕΥ	19/11/2018
<b>ΠΕΙΡΑΙΩΣ ΤΡΑΠΕΖΑ (ΚΟ)</b>	<b>Κύρια Αγορά</b>
ΕΥΡΟΒΑΝΚ ΕQUITIES Α.Ε.Π.Ε.Υ.	22/10/2006
ΕΥΡΟΧΧ ΧΡΗΜΑΤΙΣΤΗΡΙΑΚΗ Α.Ε.Π.Ε.Υ.	15/02/2016
MERIT ΧΡΗΜΑΤΙΣΤΗΡΙΑΚΗ Α.Ε.Π.Ε.Υ.	16/09/2013
ΑΛΦΑ FINANCE ΑΕΠΕΥ	15/04/2019
ΕΘΝΙΚΗ ΧΡΗΜΑΤΙΣΤΗΡΙΑΚΗ Α.Ε.Π.Ε.Υ.	02/01/1900
ΕΛΛΗΝΟΑΜΕΡΙΚΑΝΙΚΗ ΧΡΗΜΑΤΙΣΤΗΡΙΑΚΗ ΑΕΠΕΥ	25/07/2014
ΛΕΩΝ ΔΕΠΟΛΑΣ ΧΡΗΜΑΤΙΣΤΗΡΙΑΚΗ Α.Ε.Π.Ε.Υ.	30/11/2018
ΠΕΙΡΑΙΩΣ Α.Ε.Π.Ε.Υ.	16/02/2009
<b>ΠΕΤΡΟΠΟΥΛΟΣ ΠΕΤΡΟΣ (ΚΟ)</b>	<b>Κύρια Αγορά</b>
ΕΥΡΟΒΑΝΚ ΕQUITIES Α.Ε.Π.Ε.Υ.	01/04/2019
ΠΑΝΤΕΛΑΚΗΣ ΧΡΗΜΑΤΙΣΤΗΡΙΑΚΗ Α.Ε.Π.Ε.Υ.	16/03/2020
<b>ΠΛΑΙΣΙΟ COMPUTERS (ΚΟ)</b>	<b>Κύρια Αγορά</b>
ΕΥΡΟΒΑΝΚ ΕQUITIES Α.Ε.Π.Ε.Υ.	02/03/2015
<b>ΠΛΑΣΤΙΚΑ ΘΡΑΚΗΣ (ΚΟ)</b>	<b>Κύρια Αγορά</b>
ΕΥΡΟΒΑΝΚ ΕQUITIES Α.Ε.Π.Ε.Υ.	26/03/2018
ΑΛΦΑ FINANCE ΑΕΠΕΥ	26/03/2018
<b>ΣΑΡΑΝΤΗΣ ΓΡ. (ΚΟ)</b>	<b>Κύρια Αγορά</b>
ΒΕΤΑ ΧΡΗΜΑΤΙΣΤΗΡΙΑΚΗ Α.Ε.Π.Ε.Υ.	14/05/2012
ΕΥΡΟΒΑΝΚ ΕQUITIES Α.Ε.Π.Ε.Υ.	24/10/2016
<b>ΣΠΥΡΟΥ ΑΓΡ. ΟΙΚ. (ΚΟ)</b>	<b>Κύρια Αγορά</b>
ΕΥΡΟΒΑΝΚ ΕQUITIES Α.Ε.Π.Ε.Υ.	02/09/2019
<b>ΤΕΡΝΑ ΕΝΕΡΓΕΙΑΚΗ (ΚΟ)</b>	<b>Κύρια Αγορά</b>
ΠΕΙΡΑΙΩΣ Α.Ε.Π.Ε.Υ.	09/12/2019

**Γνωστοποιήσεις Συναλλαγών - Κατάλογος Υπόχρεων Προσώπων**

Ημερομηνία Υποβολής [1]	Επωνυμία	Λόγος Υποβολής [2]	Υπόχρεος	Ιδιότητα Υποχρέου	Σχέση με τον Υπόχρεο	Ημερομηνία Συναλλαγής	Αγορά	Όγκος Συναλλαγών	Αξία Συναλλαγών	Φύση Συναλλαγής [3]	Είδος Χρηματικού μέσου	Παρατηρήσεις [4]
07/12/2020	EUROBANK ERGASIAS ΥΠΗΡΕΣΙΩΝ ΚΑΙ ΣΥΜΜΕΤΟΧΩΝ Α.Ε.	B	ΒΑΣΙΛΕΙΟΥ ΚΩΝΣΤΑΝΤΙΝΟΣ	Μέλος ΔΣ Εκτελεστικό	Συνδεδόμενο Νομικό Πρόσωπο	03/12/2020	ΠΑΡΑΓΩΓΩΝ ΧΑ	4	212.00	Π	Παράγωγο	4
07/12/2020	EUROBANK ERGASIAS ΥΠΗΡΕΣΙΩΝ ΚΑΙ ΣΥΜΜΕΤΟΧΩΝ Α.Ε.	B	ΒΑΣΙΛΕΙΟΥ ΚΩΝΣΤΑΝΤΙΝΟΣ	Μέλος ΔΣ Εκτελεστικό	Συνδεδόμενο Νομικό Πρόσωπο	03/12/2020	ΑΞΙΩΝ ΧΑ	56,434	30,091.19	Π	Μετοχή	1
07/12/2020	EUROBANK ERGASIAS ΥΠΗΡΕΣΙΩΝ ΚΑΙ ΣΥΜΜΕΤΟΧΩΝ Α.Ε.	B	ΒΑΣΙΛΕΙΟΥ ΚΩΝΣΤΑΝΤΙΝΟΣ	Μέλος ΔΣ Εκτελεστικό	Συνδεδόμενο Νομικό Πρόσωπο	03/12/2020	ΑΞΙΩΝ ΧΑ	68,286	36,026.77	A	Μετοχή	1
07/12/2020	EUROBANK ERGASIAS ΥΠΗΡΕΣΙΩΝ ΚΑΙ ΣΥΜΜΕΤΟΧΩΝ Α.Ε.	B	ΒΑΣΙΛΕΙΟΥ ΚΩΝΣΤΑΝΤΙΝΟΣ	Μέλος ΔΣ Εκτελεστικό	Συνδεδόμενο Νομικό Πρόσωπο	03/12/2020	ΑΞΙΩΝ ΧΑ	394,425	208,566.80	Π	Μετοχή	1
07/12/2020	EUROBANK ERGASIAS ΥΠΗΡΕΣΙΩΝ ΚΑΙ ΣΥΜΜΕΤΟΧΩΝ Α.Ε.	B	ΒΑΣΙΛΕΙΟΥ ΚΩΝΣΤΑΝΤΙΝΟΣ	Μέλος ΔΣ Εκτελεστικό	Συνδεδόμενο Νομικό Πρόσωπο	03/12/2020	ΑΞΙΩΝ ΧΑ	394,425	208,650.18	A	Μετοχή	1
07/12/2020	EUROBANK ERGASIAS ΥΠΗΡΕΣΙΩΝ ΚΑΙ ΣΥΜΜΕΤΟΧΩΝ Α.Ε.	B	ΒΑΣΙΛΕΙΟΥ ΚΩΝΣΤΑΝΤΙΝΟΣ	Μέλος ΔΣ Εκτελεστικό	Συνδεδόμενο Νομικό Πρόσωπο	04/12/2020	ΑΞΙΩΝ ΧΑ	25,754	14,195.61	Π	Μετοχή	1
07/12/2020	EUROBANK ERGASIAS ΥΠΗΡΕΣΙΩΝ ΚΑΙ ΣΥΜΜΕΤΟΧΩΝ Α.Ε.	B	ΒΑΣΙΛΕΙΟΥ ΚΩΝΣΤΑΝΤΙΝΟΣ	Μέλος ΔΣ Εκτελεστικό	Συνδεδόμενο Νομικό Πρόσωπο	04/12/2020	ΑΞΙΩΝ ΧΑ	574,408	316,386.58	A	Μετοχή	1
07/12/2020	EUROBANK ERGASIAS ΥΠΗΡΕΣΙΩΝ ΚΑΙ ΣΥΜΜΕΤΟΧΩΝ Α.Ε.	B	ΒΑΣΙΛΕΙΟΥ ΚΩΝΣΤΑΝΤΙΝΟΣ	Μέλος ΔΣ Εκτελεστικό	Συνδεδόμενο Νομικό Πρόσωπο	04/12/2020	ΑΞΙΩΝ ΧΑ	574,408	314,503.49	Π	Μετοχή	1
07/12/2020	EUROBANK ERGASIAS ΥΠΗΡΕΣΙΩΝ ΚΑΙ ΣΥΜΜΕΤΟΧΩΝ Α.Ε.	B	ΒΑΣΙΛΕΙΟΥ ΚΩΝΣΤΑΝΤΙΝΟΣ	Μέλος ΔΣ Εκτελεστικό	Συνδεδόμενο Νομικό Πρόσωπο	04/12/2020	ΑΞΙΩΝ ΧΑ	82,066	44,602.57	A	Μετοχή	1
07/12/2020	FOURLIS Α.Ε ΣΥΜΜΕΤΟΧΩΝ	A	ΛΙΟΥΠΗΣ ΙΩΑΝΝΗΣ	Άλος Διευθυντής	Ο ίδιος	04/12/2020	ΑΞΙΩΝ ΧΑ	5,000	20,000.00	Π	Μετοχή	1
07/12/2020	ΕΛΛΑΚΤΩΡ Α.Ε.	B	ΚΑΛΛΙΤΣΑΝΤΣΗΣ ΑΝΑΣΤΑΣΙΟΣ	Διευθ. Σύμβουλος	Συνδεδόμενο Νομικό Πρόσωπο	03/12/2020	ΑΞΙΩΝ ΧΑ	1,436,989	2,409,120.91	Π	Μετοχή	1
07/12/2020	ΕΛΛΑΚΤΩΡ Α.Ε.	A	ΚΑΛΛΙΤΣΑΝΤΣΗΣ ΑΝΑΣΤΑΣΙΟΣ	Διευθ. Σύμβουλος	Ο ίδιος	03/12/2020	ΑΞΙΩΝ ΧΑ	290,500	508,343.08	Π	Μετοχή	1
07/12/2020	ΕΝΤΕΡΣΟΦΤ Α.Ε. ΠΑΡΑΓΩΓΗΣ & ΕΜΠΟΡΙΑΣ ΛΟΓΙΣΜΙΚΟΥ & ΥΠΗΡΕΣΙΩΝ	B	ΠΑΠΑΧΡΙΣΤΟΠΟΥΛΟΥ ΑΙΚΑΤΕΡΙΝΗ	Μέλος ΔΣ Εκτελεστικό	Τέκνο	02/12/2020	ΑΞΙΩΝ ΧΑ	9,202	18,280.91	Π	Μετοχή	1
07/12/2020	ΕΝΤΕΡΣΟΦΤ Α.Ε. ΠΑΡΑΓΩΓΗΣ & ΕΜΠΟΡΙΑΣ ΛΟΓΙΣΜΙΚΟΥ & ΥΠΗΡΕΣΙΩΝ	B	ΠΑΠΑΧΡΙΣΤΟΠΟΥΛΟΥ ΑΙΚΑΤΕΡΙΝΗ	Μέλος ΔΣ Εκτελεστικό	Τέκνο	03/12/2020	ΑΞΙΩΝ ΧΑ	4,500	8,895.00	Π	Μετοχή	1
07/12/2020	ΕΝΤΕΡΣΟΦΤ Α.Ε. ΠΑΡΑΓΩΓΗΣ & ΕΜΠΟΡΙΑΣ ΛΟΓΙΣΜΙΚΟΥ & ΥΠΗΡΕΣΙΩΝ	B	ΠΑΠΑΧΡΙΣΤΟΠΟΥΛΟΥ ΑΙΚΑΤΕΡΙΝΗ	Μέλος ΔΣ Εκτελεστικό	Τέκνο	04/12/2020	ΑΞΙΩΝ ΧΑ	6,000	12,240.00	Π	Μετοχή	1

**Σημειώσεις Γνωστοποιήσεων Συναλλαγών**

Για περισσότερες πληροφορίες επί των γνωστοποιήσεων συναλλαγών επισκεφτείτε την ιστοσελίδα <http://athexgroup.gr/el/web/guest/companies-info-trade-notifications>

[1] - Η Ημερομηνία Υποβολής αφορά την Ημερομηνία που η Γνωστοποίηση παρελήφθη από το Χ.Α.

[2] - Λόγος Υποβολής: Α: Πρόσωπο που ασκεί Διευθυντικά καθήκοντα, Β: Πρόσωπο που έχει στενό δεσμό με πρόσωπο που ασκεί Διευθυντικά καθήκοντα.

[3] - Φύση Συναλλαγής: Α: Αγορά, Π: Πώληση.

[4] - Παρατηρήσεις: 1 - Λόγω Συμμετοχής σε ΑΜΚ, 2 - Λόγω Εξάσκησης Δικαιώματος Προαίρεσης αγοράς μετοχών που παρέχεται στο προσωπικό, 3 - Λόγω Δωρεάς, 4 - Λόγω Συγχώνευσης ή Διάσπασης κλπ, 5 - Λόγω Μετατροπής ή Ανταλλαγής Ομολογιών, 6 - Ανταλλαγή λόγω Προαιρετικής Δημόσιας Πρότασης.

Υποκείμενη Αγορά				Αγορά Παραγώγων													
Ανωτ Τιμή	Κατωτ Τιμή	Τιμή κλεισ.	Μεταβ.	Μήνας Παράδοσης	Άνοιγμα	Ανωτ Τιμή	Κατωτ Τιμή	Τελ Τιμή	Τιμή κλεισ.	Τελευταία ζήτηση	Τελευταία προσφορά	Τιμή Εκκαθάρισης <sup>1</sup>	Υψηλό ζωής	Χαμηλό ζωής	Πράξεις	Όγκος	Ανοικτές θέσεις
FTSE/X.A. Large Cap																	
1,907.68	1,867.89	1,884.06	0.08%	Δεκέμβριος 2020	1,890.00	1,907.00	1,865.50	1,886.75	1,886.75	---	---	---	1,907.00	---	384	2,016	5,587
				Ιανουάριος 2021	1,870.00	1,905.00	1,868.00	1,900.00	1,900.00	---	---	---	1,910.00	---	26	100	586
				Φεβρουάριος 2021	---	---	---	---	1,890.75	---	---	---	---	---	---	---	---
				Μάρτιος 2021	---	---	---	---	1,893.50	---	---	---	---	---	---	---	---
				Ιούνιος 2021	---	---	---	---	1,903.00	---	---	---	---	---	---	---	---
				Σεπτέμβριος 2021	---	---	---	---	1,912.50	---	---	---	---	---	---	---	---

(Μονάδα Διαπραγμάτευσης: 1 Μονάδα Δείκτη x 2€, Χρηματικός Διακανονισμός)

Σημειώσεις Παραγώγων

Τις τιμές εκκαθάρισης και τις τελικές ανοικτές θέσεις μπορείτε να τις ανακτήσετε στο ακόλουθο path <http://www.helex.gr/el/web/guest/statistics-end-of-day-derivatives>



Υποκείμενη Αγορά				Αγορά Παραγώγων														
Ανωτ Τιμή	Κατωτ Τιμή	Τιμή κλεισ.	Μεταβ.	Μήνας Παράδοσης	Άνοιγμα	Ανωτ Τιμή	Κατωτ Τιμή	Τελ Τιμή	Τιμή κλεισ.	Τελευταία ζήτηση	Τελευταία προσφορά	Τιμή Εκκαθάρισης*	Υψηλό ζωής	Χαμηλό ζωής	Πράξεις	Όγκος	Ανοικτές θέσεις	
(Μέγεθος Συμβολαίου: 100 Χρεόγραφα, Φυσική Παράδοση)																		
<b>ALPHA BANK (ΚΟ)</b>				<b>Δεκέμβριος 2020</b>	0.838	0.885	0.827	0.870	0.870	---	---	---	0.885	---	700	25,658	76,909	
0.8838	0.828	0.88	6.26%	<b>Μάρτιος 2021</b>	0.849	0.880	0.840	0.860	0.860	---	---	---	0.880	---	65	2,792	11,544	
				<b>Ιούνιος 2021</b>	---	---	---	---	0.837	---	---	---	---	---	---	---	---	
				<b>Σεπτέμβριος 2021</b>	---	---	---	---	0.841	---	---	---	---	---	---	---	---	
(Μέγεθος Συμβολαίου: 100 Χρεόγραφα, Φυσική Παράδοση)																		
<b>ATTICA BANK A.T.E. (ΚΟ)</b>				<b>Δεκέμβριος 2020</b>	---	---	---	---	0.236	---	---	---	0.282	---	---	---	---	145
0.248	0.236	0.24	1.70%	<b>Μάρτιος 2021</b>	---	---	---	---	0.237	---	---	---	---	---	---	---	---	
				<b>Ιούνιος 2021</b>	---	---	---	---	0.239	---	---	---	---	---	---	---	---	
				<b>Σεπτέμβριος 2021</b>	---	---	---	---	0.240	---	---	---	---	---	---	---	---	
(Μέγεθος Συμβολαίου: 100 Χρεόγραφα, Φυσική Παράδοση)																		
<b>CENERGY HOLDINGS (ΚΑ)</b>				<b>Δεκέμβριος 2020</b>	1.70	1.72	1.68	1.68	1.68	---	---	---	1.95	---	29	219	7,007	
1.718	1.68	1.69	0.00%	<b>Μάρτιος 2021</b>	---	---	---	---	1.70	---	---	---	1.81	---	---	---	---	
				<b>Ιούνιος 2021</b>	---	---	---	---	1.71	---	---	---	---	---	---	---	---	
				<b>Σεπτέμβριος 2021</b>	---	---	---	---	1.72	---	---	---	---	---	---	---	---	
(Μέγεθος Συμβολαίου: 100 Χρεόγραφα, Φυσική Παράδοση)																		
<b>COCA-COLA HBC AG (ΚΟ)</b>				<b>Δεκέμβριος 2020</b>	25.17	25.40	25.02	25.16	25.16	---	---	---	25.76	---	14	36	253	
25.73	25	25.14	-2.29%	<b>Μάρτιος 2021</b>	---	---	---	---	25.88	---	---	---	25.19	---	---	---	---	
				<b>Ιούνιος 2021</b>	---	---	---	---	26.01	---	---	---	---	---	---	---	---	
				<b>Σεπτέμβριος 2021</b>	---	---	---	---	26.14	---	---	---	---	---	---	---	---	
(Μέγεθος Συμβολαίου: 100 Χρεόγραφα, Φυσική Παράδοση)																		
<b>EUROBANK HOLDINGS (ΚΟ)</b>				<b>Δεκέμβριος 2020</b>	0.563	0.585	0.558	0.569	0.569	---	---	---	0.585	---	231	6,654	33,962	
0.5866	0.5576	0.567	1.72%	<b>Μάρτιος 2021</b>	0.550	0.574	0.550	0.574	0.574	---	---	---	0.581	---	15	1,489	8,165	
				<b>Ιούνιος 2021</b>	---	---	---	---	0.563	---	---	---	---	---	---	---	---	
				<b>Σεπτέμβριος 2021</b>	---	---	---	---	0.566	---	---	---	---	---	---	---	---	
(Μέγεθος Συμβολαίου: 100 Χρεόγραφα, Φυσική Παράδοση)																		
<b>FOURLIS ΣΥΜΜΕΤΟΧΩΝ (ΚΟ)</b>				<b>Δεκέμβριος 2020</b>	---	---	---	---	4.06	---	---	---	4.50	---	---	---	278	
4.135	4	4.03	-0.74%	<b>Μάρτιος 2021</b>	---	---	---	---	4.08	---	---	---	---	---	---	---	---	
				<b>Ιούνιος 2021</b>	---	---	---	---	4.10	---	---	---	---	---	---	---	---	
				<b>Σεπτέμβριος 2021</b>	---	---	---	---	4.12	---	---	---	---	---	---	---	---	
(Μέγεθος Συμβολαίου: 100 Χρεόγραφα, Φυσική Παράδοση)																		
<b>INTRACOM HOLDINGS (ΚΟ)</b>				<b>Δεκέμβριος 2020</b>	0.850	0.850	0.841	0.841	0.841	---	---	---	0.850	---	8	32	1,166	
0.857	0.834	0.85	1.92%	<b>Μάρτιος 2021</b>	---	---	---	---	0.839	---	---	---	---	---	---	---	---	
				<b>Ιούνιος 2021</b>	---	---	---	---	0.843	---	---	---	---	---	---	---	---	
				<b>Σεπτέμβριος 2021</b>	---	---	---	---	0.847	---	---	---	---	---	---	---	---	

**Σημειώσεις Παραγώγων**

Τις τιμές εκκαθάρισης και τις τελικές ανοικτές θέσεις μπορείτε να τις ανακτήσετε στο ακόλουθο path <http://www.helex.gr/el/web/guest/statistics-end-of-day-derivatives>

Υποκείμενη Αγορά				Αγορά Παραγώγων										Ανοικτές θέσεις			
Ανωτ Τιμή	Κατωτ Τιμή	Τιμή κλεισ.	Μεταβ.	Μήνας Παράδοσης	Άνοιγμα	Ανωτ Τιμή	Κατωτ Τιμή	Τελ Τιμή	Τιμή κλεισ.	Τελευταία ζήτηση	Τελευταία προσφορά	Τιμή Εκκαθάρισης*	Υψηλό ζωής	Χαμηλό ζωής	Πράξεις	Όγκος	Ανοικτές θέσεις
(Μέγεθος Συμβολαίου: 100 Χρεόγραφα, Φυσική Παράδοση)																	
<b>JUMBO (ΚΟ)</b>				Δεκέμβριος 2020	15.35	15.40	15.07	15.15	15.15	---	---	---	16.64	---	26	64	632
15.45	15.01	15.04	-1.18%	Μάρτιος 2021	---	---	---	---	15.31	---	---	---	15.10	---	---	---	4
				Ιούνιος 2021	---	---	---	---	15.39	---	---	---	---	---	---	---	---
				Σεπτέμβριος 2021	---	---	---	---	15.46	---	---	---	---	---	---	---	---
(Μέγεθος Συμβολαίου: 100 Χρεόγραφα, Φυσική Παράδοση)																	
<b>LAMDA DEVELOPMENT(ΚΟ)</b>				Δεκέμβριος 2020	6.57	7.15	6.52	6.92	6.92	---	---	---	7.15	---	100	414	1,694
7.16	6.5	6.9	5.99%	Μάρτιος 2021	6.60	7.09	6.58	6.96	6.96	---	---	---	7.09	---	13	35	326
				Ιούνιος 2021	---	---	---	---	6.58	---	---	---	---	---	---	---	---
				Σεπτέμβριος 2021	---	---	---	---	6.61	---	---	---	---	---	---	---	---
(Μέγεθος Συμβολαίου: 100 Χρεόγραφα, Φυσική Παράδοση)																	
<b>MARFIN INVESTMENT GROUP (ΚΟ)</b>				Δεκέμβριος 2020	0.036	0.039	0.036	0.039	0.039	---	---	---	0.059	---	6	162	50,632
0.038	0.0356	0.0364	-2.93%	Μάρτιος 2021	0.041	0.041	0.041	0.041	0.041	---	---	---	0.041	---	1	1	---
				Ιούνιος 2021	---	---	---	---	0.038	---	---	---	---	---	---	---	---
				Σεπτέμβριος 2021	---	---	---	---	0.038	---	---	---	---	---	---	---	---
(Μέγεθος Συμβολαίου: 100 Χρεόγραφα, Φυσική Παράδοση)																	
<b>TITAN CEMENT (ΚΑ)</b>				Δεκέμβριος 2020	14.30	14.30	13.94	14.10	14.10	---	---	---	14.48	---	13	64	798
14.34	13.76	14	-2.10%	Μάρτιος 2021	14.43	14.43	14.12	14.12	14.12	---	---	---	14.63	---	7	26	100
				Ιούνιος 2021	---	---	---	---	14.46	---	---	---	---	---	---	---	---
				Σεπτέμβριος 2021	---	---	---	---	14.53	---	---	---	---	---	---	---	---
(Μέγεθος Συμβολαίου: 100 Χρεόγραφα, Φυσική Παράδοση)																	
<b>VOIHALCO SA/NV (ΚΑ)</b>				Δεκέμβριος 2020	3.76	3.83	3.76	3.78	3.78	---	---	---	4.01	---	23	126	4,888
3.895	3.72	3.79	0.93%	Μάρτιος 2021	---	---	---	---	3.78	---	---	---	---	---	---	---	---
				Ιούνιος 2021	---	---	---	---	3.80	---	---	---	---	---	---	---	---
				Σεπτέμβριος 2021	---	---	---	---	3.81	---	---	---	---	---	---	---	---
(Μέγεθος Συμβολαίου: 100 Χρεόγραφα, Φυσική Παράδοση)																	
<b>ΑΔΜΗΕ ΣΥΜΜΕΤΟΧΩΝ Α.Ε. (ΚΟ)</b>				Δεκέμβριος 2020	2.63	2.63	2.58	2.58	2.58	---	---	---	2.68	---	60	438	6,143
2.64	2.565	2.575	-1.34%	Μάρτιος 2021	2.61	2.63	2.61	2.63	2.63	---	---	---	2.75	---	2	4	819
				Ιούνιος 2021	---	---	---	---	2.64	---	---	---	---	---	---	---	---
				Σεπτέμβριος 2021	---	---	---	---	2.65	---	---	---	---	---	---	---	---
(Μέγεθος Συμβολαίου: 100 Χρεόγραφα, Φυσική Παράδοση)																	
<b>ΓΕΚ ΤΕΡΝΑ (ΚΟ)</b>				Δεκέμβριος 2020	7.48	7.52	7.40	7.47	7.47	---	---	---	7.59	---	38	136	3,906
7.52	7.38	7.48	-1.06%	Μάρτιος 2021	7.57	7.61	7.57	7.61	7.61	---	---	---	7.61	---	3	13	452
				Ιούνιος 2021	---	---	---	---	7.64	---	---	---	---	---	---	---	---
				Σεπτέμβριος 2021	---	---	---	---	7.68	---	---	---	---	---	---	---	---

**Σημειώσεις Παραγώγων**

Τις τιμές εκκαθάρισης και τις τελικές ανοικτές θέσεις μπορείτε να τις ανακτήσετε στο ακόλουθο path <http://www.helex.gr/el/web/guest/statistics-end-of-day-derivatives>

Υποκείμενη Αγορά				Αγορά Παραγώγων													
Ανωτ Τιμή	Κατωτ Τιμή	Τιμή κλεισ.	Μεταβ.	Μήνας Παράδοσης	Άνοιγμα	Ανωτ Τιμή	Κατωτ Τιμή	Τελ Τιμή	Τιμή κλεισ.	Τελευταία ζήτηση	Τελευταία προσφορά	Τιμή Εκκαθάρισης*	Υψηλό ζωής	Χαμηλό ζωής	Πράξεις	Όγκος	Ανοικτές θέσεις
(Μέγεθος Συμβολαίου: 100 Χρεόγραφα, Φυσική Παράδοση)																	
<b>ΔΕΗ (ΚΟ)</b>				<b>Δεκέμβριος 2020</b>	6.99	7.03	6.85	6.88	6.88	---	---	---	7.17	---	88	724	9,487
7.01	6.82	6.93	-1.00%	<b>Μάρτιος 2021</b>	7.00	7.00	6.92	6.95	6.95	---	---	---	7.19	---	17	99	1,456
				<b>Ιούνιος 2021</b>	---	---	---	---	7.08	---	---	---	---	---	---	---	---
				<b>Σεπτέμβριος 2021</b>	---	---	---	---	7.11	---	---	---	---	---	---	---	---
(Μέγεθος Συμβολαίου: 100 Χρεόγραφα, Φυσική Παράδοση)																	
<b>ΕΘΝΙΚΗ ΤΡΑΠΕΖΑ (ΚΟ)</b>				<b>Δεκέμβριος 2020</b>	1.95	2.04	1.91	1.98	1.98	---	---	---	2.04	---	462	10,845	26,752
2.039	1.9285	1.988	1.51%	<b>Μάρτιος 2021</b>	1.92	2.03	1.92	1.99	1.99	---	---	---	2.03	---	92	1,543	4,876
				<b>Ιούνιος 2021</b>	---	---	---	---	1.98	---	---	---	---	---	---	---	---
				<b>Σεπτέμβριος 2021</b>	---	---	---	---	1.99	---	---	---	---	---	---	---	---
(Μέγεθος Συμβολαίου: 100 Χρεόγραφα, Φυσική Παράδοση)																	
<b>ΕΛΛΑΚΤΩΡ (ΚΟ)</b>				<b>Δεκέμβριος 2020</b>	1.64	1.66	1.53	1.54	1.54	---	---	---	1.77	---	188	2,458	5,579
1.669	1.542	1.542	-7.11%	<b>Μάρτιος 2021</b>	1.60	1.60	1.56	1.56	1.56	---	---	---	1.66	---	5	35	13
				<b>Ιούνιος 2021</b>	---	---	---	---	1.68	---	---	---	---	---	---	---	---
				<b>Σεπτέμβριος 2021</b>	---	---	---	---	1.69	---	---	---	---	---	---	---	---
(Μέγεθος Συμβολαίου: 100 Χρεόγραφα, Φυσική Παράδοση)																	
<b>ΕΛΛΗΝ. ΧΡΗΜΑΤΙΣΤΗΡΙΑ-Χ.Α. (ΚΟ)</b>				<b>Δεκέμβριος 2020</b>	3.73	3.99	3.73	3.92	3.92	---	---	---	3.99	---	248	562	2,390
3.99	3.65	3.93	5.64%	<b>Μάρτιος 2021</b>	3.91	3.91	3.91	3.91	3.91	---	---	---	3.91	---	1	3	799
				<b>Ιούνιος 2021</b>	---	---	---	---	3.76	---	---	---	---	---	---	---	---
				<b>Σεπτέμβριος 2021</b>	---	---	---	---	3.78	---	---	---	---	---	---	---	---
(Μέγεθος Συμβολαίου: 100 Χρεόγραφα, Φυσική Παράδοση)																	
<b>ΕΛΛΗΝΙΚΑ ΠΕΤΡΕΛΑΙΑ (ΚΟ)</b>				<b>Δεκέμβριος 2020</b>	5.68	5.71	5.60	5.65	5.65	---	---	---	5.71	---	42	98	1,801
5.75	5.58	5.66	1.43%	<b>Μάρτιος 2021</b>	5.72	5.73	5.62	5.68	5.68	---	---	---	5.73	---	8	30	402
				<b>Ιούνιος 2021</b>	---	---	---	---	5.64	---	---	---	---	---	---	---	---
				<b>Σεπτέμβριος 2021</b>	---	---	---	---	5.67	---	---	---	---	---	---	---	---
(Μέγεθος Συμβολαίου: 100 Χρεόγραφα, Φυσική Παράδοση)																	
<b>ΕΥΔΑΠ (ΚΟ)</b>				<b>Δεκέμβριος 2020</b>	6.98	6.98	6.95	6.95	6.95	---	---	---	7.51	---	11	22	225
7	6.86	6.89	-0.58%	<b>Μάρτιος 2021</b>	---	---	---	---	6.97	---	---	---	6.95	---	---	---	20
				<b>Ιούνιος 2021</b>	---	---	---	---	7.01	---	---	---	---	---	---	---	---
				<b>Σεπτέμβριος 2021</b>	---	---	---	---	7.04	---	---	---	---	---	---	---	---
(Μέγεθος Συμβολαίου: 100 Χρεόγραφα, Φυσική Παράδοση)																	
<b>ΜΟΤΟΡ ΟΪΛ (ΚΟ)</b>				<b>Δεκέμβριος 2020</b>	11.80	12.30	11.80	12.12	12.12	---	---	---	12.30	---	121	604	2,603
12.33	11.76	12.07	2.12%	<b>Μάρτιος 2021</b>	12.49	12.49	12.49	12.49	12.49	---	---	---	13.27	---	1	1	135
				<b>Ιούνιος 2021</b>	---	---	---	---	11.95	---	---	---	---	---	---	---	---
				<b>Σεπτέμβριος 2021</b>	---	---	---	---	12.01	---	---	---	---	---	---	---	---

**Σημειώσεις Παραγώγων**

Τις τιμές εκκαθάρισης και τις τελικές ανοικτές θέσεις μπορείτε να τις ανακτήσετε στο ακόλουθο path <http://www.helex.gr/el/web/guest/statistics-end-of-day-derivatives>

Υποκείμενη Αγορά				Αγορά Παραγώγων										Ανοικτές θέσεις			
Ανωτ Τιμή	Κατωτ Τιμή	Τιμή κλεισ.	Μεταβ.	Μήνας Παράδοσης	Άνοιγμα	Ανωτ Τιμή	Κατωτ Τιμή	Τελ Τιμή	Τιμή κλεισ.	Τελευταία ζήτηση	Τελευταία προσφορά	Τιμή Εκκαθάρισης*	Υψηλό ζωής	Χαμηλό ζωής	Πράξεις	Όγκος	Ανοικτές θέσεις
(Μέγεθος Συμβολαίου: 100 Χρεόγραφα, Φυσική Παράδοση)																	
<b>ΜΥΤΙΛΗΝΑΙΟΣ (ΚΟ)</b>				Δεκέμβριος 2020	11.58	11.60	11.42	11.56	11.56	---	---	---	11.60	---	124	626	4,547
11.6	11.41	11.55	0.09%	Μάρτιος 2021	11.60	11.62	11.56	11.61	11.61	---	---	---	11.64	---	8	28	47
				Ιούνιος 2021	---	---	---	---	11.67	---	---	---	---	---	---	---	---
				Σεπτέμβριος 2021	---	---	---	---	11.72	---	---	---	---	---	---	---	---
(Μέγεθος Συμβολαίου: 100 Χρεόγραφα, Φυσική Παράδοση)																	
<b>ΟΛΠ (ΚΟ)</b>				Δεκέμβριος 2020	18.68	18.68	18.68	18.68	18.68	---	---	---	19.10	---	3	148	225
18.94	18.1	18.94	0.21%	Μάρτιος 2021	18.77	18.77	18.77	18.77	18.77	---	---	---	18.89	---	2	147	19
				Ιούνιος 2021	---	---	---	---	19.11	---	---	---	---	---	---	---	---
				Σεπτέμβριος 2021	---	---	---	---	19.20	---	---	---	---	---	---	---	---
(Μέγεθος Συμβολαίου: 100 Χρεόγραφα, Φυσική Παράδοση)																	
<b>ΟΠΑΠ (ΚΟ)</b>				Δεκέμβριος 2020	10.52	10.53	10.27	10.36	10.36	---	---	---	10.61	---	33	285	2,490
10.57	10.25	10.31	-2.37%	Μάρτιος 2021	10.40	10.40	10.40	10.40	10.40	---	---	---	10.45	---	3	160	66
				Ιούνιος 2021	---	---	---	---	10.67	---	---	---	---	---	---	---	---
				Σεπτέμβριος 2021	---	---	---	---	10.73	---	---	---	---	---	---	---	---
(Μέγεθος Συμβολαίου: 100 Χρεόγραφα, Φυσική Παράδοση)																	
<b>ΟΤΕ (ΚΟ)</b>				Δεκέμβριος 2020	14.34	14.34	14.05	14.22	14.22	---	---	---	14.56	---	41	201	2,450
14.35	14.03	14.1	-0.91%	Μάρτιος 2021	14.25	14.25	14.12	14.12	14.12	---	---	---	14.25	---	2	54	10
				Ιούνιος 2021	---	---	---	---	14.38	---	---	---	---	---	---	---	---
				Σεπτέμβριος 2021	---	---	---	---	14.46	---	---	---	---	---	---	---	---
(Μέγεθος Συμβολαίου: 100 Χρεόγραφα, Φυσική Παράδοση)																	
<b>ΠΕΙΡΑΙΩΣ ΤΡΑΠΕΖΑ (ΚΟ)</b>				Δεκέμβριος 2020	1.25	1.29	1.22	1.26	1.26	---	---	---	1.29	---	347	11,189	40,352
1.2845	1.23	1.257	2.20%	Μάρτιος 2021	1.26	1.30	1.25	1.26	1.26	---	---	---	1.30	---	167	1,548	7,062
				Ιούνιος 2021	---	---	---	---	1.24	---	---	---	---	---	---	---	---
				Σεπτέμβριος 2021	---	---	---	---	1.25	---	---	---	---	---	---	---	---
(Μέγεθος Συμβολαίου: 100 Χρεόγραφα, Φυσική Παράδοση)																	
<b>ΤΕΡΝΑ ΕΝΕΡΓΕΙΑΚΗ (ΚΟ)</b>				Δεκέμβριος 2020	12.81	12.81	12.41	12.41	12.41	---	---	---	13.34	---	34	72	569
12.84	12.32	12.54	-2.03%	Μάρτιος 2021	12.76	12.89	12.45	12.45	12.45	---	---	---	12.89	---	11	21	---
				Ιούνιος 2021	---	---	---	---	12.94	---	---	---	---	---	---	---	---
				Σεπτέμβριος 2021	---	---	---	---	13.00	---	---	---	---	---	---	---	---

**Σημειώσεις Παραγώγων**

Τις τιμές εκκαθάρισης και τις τελικές ανοικτές θέσεις μπορείτε να τις ανακτήσετε στο ακόλουθο path <http://www.helex.gr/el/web/guest/statistics-end-of-day-derivatives>

FTSE/X.A. Large Cap

(Μονάδα Διαπραγμάτευσης: 1 Μονάδα Δείκτη x 2€ - Τρόπος Εξάσκησης: Ευρωπαϊκός Χρηματικός Διακανονισμός)

Τιμή Εξάσκησης	Δικαιώματα Αγοράς														Δικαιώματα Πώλησης																		
	Δεκέμβριος 2020							Ιανουάριος 2021							Λοιποί Μήνες		Δεκέμβριος 2020							Ιανουάριος 2021							Λοιποί Μήνες		Τιμή Εξάσκησης
	Άνοιγμα	Ανιψ. Τιμή	Κατωτ. Τιμή	Τελ. Τιμή	Τιμή κλεισ.	Όγκος	Ανοικτές θέσεις	Άνοιγμα	Ανιψ. Τιμή	Κατωτ. Τιμή	Τελ. Τιμή	Τιμή κλεισ.	Όγκος	Ανοικτές θέσεις	Όγκος	Ανοικτές θέσεις	Άνοιγμα	Ανιψ. Τιμή	Κατωτ. Τιμή	Τελ. Τιμή	Τιμή κλεισ.	Όγκος	Ανοικτές θέσεις	Άνοιγμα	Ανιψ. Τιμή	Κατωτ. Τιμή	Τελ. Τιμή	Τιμή κλεισ.	Όγκος	Ανοικτές θέσεις	Όγκος	Ανοικτές θέσεις	
1,050	0.00	0.00	0.00	-	844.00	-	-	-	-	-	-	-	-	-	-	-	0.00	0.00	0.00	-	0.01	-	-	-	-	-	-	-	-	-	-	1,050	
1,075	0.00	0.00	0.00	-	819.00	-	-	-	-	-	-	-	-	-	-	-	0.00	0.00	0.00	-	0.01	-	-	-	-	-	-	-	-	-	-	1,075	
1,100	0.00	0.00	0.00	-	794.00	-	-	-	-	-	-	-	-	-	-	-	0.00	0.00	0.00	-	0.01	-	-	-	-	-	-	-	-	-	-	1,100	
1,125	0.00	0.00	0.00	-	769.00	-	-	-	-	-	-	-	-	-	-	-	0.00	0.00	0.00	-	0.01	-	-	-	-	-	-	-	-	-	-	1,125	
1,150	0.00	0.00	0.00	-	744.00	-	-	-	-	-	-	-	-	-	-	-	0.00	0.00	0.00	-	0.02	-	-	-	-	-	-	-	-	-	-	1,150	
1,175	0.00	0.00	0.00	-	719.00	-	-	-	-	-	-	-	-	-	-	-	0.00	0.00	0.00	-	0.04	-	-	-	-	-	-	-	-	-	-	1,175	
1,200	0.00	0.00	0.00	-	694.00	-	-	0.00	0.00	0.00	-	693.00	-	-	-	0.00	0.00	0.00	-	0.01	-	-	0.00	0.00	0.00	-	0.01	-	-	-	1,200		
1,225	0.00	0.00	0.00	-	669.00	-	-	0.00	0.00	0.00	-	668.00	-	-	-	0.00	0.00	0.00	-	0.01	-	-	0.00	0.00	0.00	-	0.02	-	-	-	1,225		
1,250	0.00	0.00	0.00	-	644.00	-	-	0.00	0.00	0.00	-	643.00	-	-	-	0.00	0.00	0.00	-	0.03	-	-	0.00	0.00	0.00	-	0.01	-	-	-	1,250		
1,275	0.00	0.00	0.00	-	619.00	-	20	0.00	0.00	0.00	-	618.00	-	-	-	0.00	0.00	0.00	-	0.01	-	-	0.00	0.00	0.00	-	0.01	-	-	-	1,275		
1,300	0.00	0.00	0.00	-	594.00	-	20	0.00	0.00	0.00	-	593.00	-	-	-	0.00	0.00	0.00	-	0.01	-	1	0.00	0.00	0.00	-	0.01	-	-	-	1,300		
1,325	0.00	0.00	0.00	-	569.00	-	60	0.00	0.00	0.00	-	568.00	-	-	-	0.00	0.00	0.00	-	0.01	-	23	0.00	0.00	0.00	-	0.01	-	-	-	1,325		
1,350	0.00	0.00	0.00	-	544.00	-	-	0.00	0.00	0.00	-	543.00	-	-	-	0.00	0.00	0.00	-	0.01	-	24	0.00	0.00	0.00	-	0.01	-	-	-	1,350		
1,375	0.00	0.00	0.00	-	519.00	-	80	0.00	0.00	0.00	-	518.00	-	-	-	0.00	0.00	0.00	-	0.01	-	40	0.00	0.00	0.00	-	0.01	-	-	-	1,375		
1,400	0.00	0.00	0.00	-	494.00	-	31	0.00	0.00	0.00	-	493.00	-	-	-	0.00	0.00	0.00	-	0.01	-	40	0.00	0.00	0.00	-	0.02	-	-	-	1,400		
1,425	0.00	0.00	0.00	-	469.00	-	210	0.00	0.00	0.00	-	468.00	-	-	-	0.00	0.00	0.00	-	0.01	-	40	0.00	0.00	0.00	-	0.04	-	-	-	1,425		
1,450	0.00	0.00	0.00	-	444.00	-	40	0.00	0.00	0.00	-	443.00	-	-	-	0.00	0.00	0.00	-	0.01	-	5	0.00	0.00	0.00	-	0.01	-	-	-	1,450		
1,475	0.00	0.00	0.00	-	419.00	-	20	0.00	0.00	0.00	-	419.00	-	-	-	0.00	0.00	0.00	-	0.01	-	20	0.00	0.00	0.00	-	0.02	-	-	-	1,475		
1,500	0.00	0.00	0.00	-	394.00	-	20	0.00	0.00	0.00	-	394.00	-	-	-	0.00	0.00	0.00	-	0.01	-	-	0.00	0.00	0.00	-	0.05	-	-	-	1,500		
1,525	0.00	0.00	0.00	-	369.00	-	20	0.00	0.00	0.00	-	369.00	-	-	-	0.00	0.00	0.00	-	0.01	-	80	0.00	0.00	0.00	-	0.11	-	-	-	1,525		
1,550	0.00	0.00	0.00	-	344.00	-	-	0.00	0.00	0.00	-	344.00	-	-	-	0.00	0.00	0.00	-	0.01	-	100	0.00	0.00	0.00	-	0.22	-	-	-	1,550		
1,575	0.00	0.00	0.00	-	319.00	-	20	0.00	0.00	0.00	-	319.00	-	-	-	0.00	0.00	0.00	-	0.01	-	20	0.00	0.00	0.00	-	0.41	-	-	-	1,575		
1,600	0.00	0.00	0.00	-	294.00	-	121	0.00	0.00	0.00	-	295.00	-	-	-	0.00	0.00	0.00	-	0.01	-	41	0.00	0.00	0.00	-	0.75	-	-	-	1,600		
1,625	0.00	0.00	0.00	-	269.00	-	2	0.00	0.00	0.00	-	270.00	-	-	-	0.00	0.00	0.00	-	0.01	-	40	0.00	0.00	0.00	-	1.30	-	-	-	1,625		
1,650	0.00	0.00	0.00	-	244.00	-	23	0.00	0.00	0.00	-	246.00	-	-	-	0.00	0.00	0.00	-	0.05	-	162	0.00	0.00	0.00	-	2.20	-	-	-	1,650		
1,675	0.00	0.00	0.00	-	219.00	-	32	0.00	0.00	0.00	-	222.00	-	40	-	0.00	0.00	0.00	-	0.13	-	36	0.00	0.00	0.00	-	3.40	-	-	-	1,675		
1,700	0.00	0.00	0.00	-	194.00	-	82	0.00	0.00	0.00	-	199.00	-	20	-	0.00	0.00	0.00	-	0.34	-	7	0.00	0.00	0.00	-	5.30	-	20	-	1,700		
1,725	181.00	181.00	181.00	181.00	181.00	1	21	0.00	0.00	0.00	-	177.00	-	-	-	0.00	181.00	0.00	-	0.81	-	-	0.00	0.00	0.00	-	8.00	-	-	-	1,725		
1,750	0.00	0.00	0.00	-	146.00	-	21	0.00	0.00	0.00	-	156.00	-	20	-	0.00	0.00	0.00	-	1.70	-	206	0.00	0.00	0.00	-	11.50	-	20	-	1,750		
1,775	0.00	0.00	0.00	-	123.00	-	20	0.00	0.00	0.00	-	135.00	-	-	-	0.00	0.00	0.00	-	3.50	-	42	0.00	0.00	0.00	-	16.25	-	-	-	1,775		
1,800	88.00	109.00	88.00	109.00	109.00	2	15	0.00	0.00	0.00	-	117.00	-	20	-	0.00	109.00	0.00	-	6.40	-	20	28.00	28.00	26.50	27.00	27.00	26	22	-	1,800		
1,825	0.00	0.00	0.00	-	80.00	-	1	0.00	0.00	0.00	-	99.00	-	-	-	0.00	0.00	0.00	-	11.00	-	-	0.00	0.00	0.00	-	29.75	-	-	-	1,825		
1,850	0.00	0.00	0.00	-	62.00	-	3	0.00	0.00	0.00	-	83.00	-	-	-	0.00	0.00	0.00	-	17.75	-	54	40.75	50.50	37.00	37.00	37.00	72	1	-	1,850		
1,875	0.00	0.00	0.00	-	46.25	-	1	0.00	0.00	0.00	-	69.00	-	-	-	34.00	0.00	34.00	34.00	34.00	50	-	0.00	0.00	0.00	-	49.50	-	-	-	1,875		
1,900	28.50	29.00	26.00	29.00	29.00	22	2	0.00	0.00	0.00	-	56.50	-	-	-	42.00	29.00	39.00	39.00	39.00	10	15	0.00	0.00	0.00	-	62.00	-	-	-	1,900		
1,925	17.00	17.00	17.00	17.00	17.00	5	-	0.00	0.00	0.00	-	45.50	-	-	-	0.00	17.00	0.00	-	53.50	-	-	0.00	0.00	0.00	-	76.00	-	-	-	1,925		

FTSE/X.A. Large Cap

(Μονάδα Διαπραγμάτευσης: 1 Μονάδα Δείκτη x 2€ - Τρόπος Εξάσκησης: Ευρωπαϊκός Χρηματικός Διακανονισμός)

Τιμή Εξάσκησης	Δικαιώματα Αγοράς														Δικαιώματα Πώλησης																			
	Δεκέμβριος 2020							Ιανουάριος 2021							Λοιποί Μήνες		Δεκέμβριος 2020							Ιανουάριος 2021							Λοιποί Μήνες		Τιμή Εξάσκησης	
	Άνοιγμα	Ανιτ Τιμή	Κατωτ Τιμή	Τελ Τιμή	Τιμή κλεισ.	Όγκος	Ανοικτές θέσεις	Άνοιγμα	Ανιτ Τιμή	Κατωτ Τιμή	Τελ Τιμή	Τιμή κλεισ.	Όγκος	Ανοικτές θέσεις	Όγκος	Ανοικτές θέσεις	Άνοιγμα	Ανιτ Τιμή	Κατωτ Τιμή	Τελ Τιμή	Τιμή κλεισ.	Όγκος	Ανοικτές θέσεις	Άνοιγμα	Ανιτ Τιμή	Κατωτ Τιμή	Τελ Τιμή	Τιμή κλεισ.	Όγκος	Ανοικτές θέσεις	Όγκος	Ανοικτές θέσεις		
1,950	0.00	0.00	0.00	-	15.25	-	-	0.00	0.00	0.00	-	36.25	-	-			0.00	0.00	0.00	-	71.00	-	-	0.00	0.00	0.00	-	91.50	-	-				1,950
1,975	0.00	0.00	0.00	-	9.70	-	-	0.00	0.00	0.00	-	28.50	-	-			0.00	0.00	0.00	-	90.50	-	-	0.00	0.00	0.00	-	109.00	-	-			1,975	
2,000	0.00	0.00	0.00	-	5.90	-	-	0.00	0.00	0.00	-	22.00	-	-			0.00	0.00	0.00	-	112.00	-	-	0.00	0.00	0.00	-	127.00	-	-			2,000	
2,050	0.00	0.00	0.00	-	1.90	-	-	-	-	-	-	-	-	-			0.00	0.00	0.00	-	158.00	-	-	-	-	-	-	-	-	-	-			2,050
2,100	0.00	0.00	0.00	-	0.52	-	-	-	-	-	-	-	-	-			0.00	0.00	0.00	-	206.00	-	-	-	-	-	-	-	-	-	-			2,100
2,150	0.00	0.00	0.00	-	0.12	-	-	-	-	-	-	-	-	-			0.00	0.00	0.00	-	256.00	-	-	-	-	-	-	-	-	-	-			2,150
2,200	0.00	0.00	0.00	-	0.02	-	-	-	-	-	-	-	-	-			0.00	0.00	0.00	-	306.00	-	-	-	-	-	-	-	-	-	-			2,200
2,250	0.00	0.00	0.00	-	0.01	-	-	-	-	-	-	-	-	-			0.00	0.00	0.00	-	355.00	-	-	-	-	-	-	-	-	-	-			2,250
2,300	0.00	0.00	0.00	-	0.01	-	-	-	-	-	-	-	-	-			0.00	0.00	0.00	-	405.00	-	-	-	-	-	-	-	-	-	-			2,300
2,350	0.00	0.00	0.00	-	0.02	-	-	-	-	-	-	-	-	-			0.00	0.00	0.00	-	455.00	-	-	-	-	-	-	-	-	-	-			2,350
2,400	0.00	0.00	0.00	-	0.01	-	-	-	-	-	-	-	-	-			0.00	0.00	0.00	-	505.00	-	-	-	-	-	-	-	-	-	-			2,400
2,450	0.00	0.00	0.00	-	0.01	-	-	-	-	-	-	-	-	-			0.00	0.00	0.00	-	555.00	-	-	-	-	-	-	-	-	-	-			2,450
2,500	0.00	0.00	0.00	-	0.01	-	-	-	-	-	-	-	-	-			0.00	0.00	0.00	-	605.00	-	-	-	-	-	-	-	-	-	-			2,500
2,550	0.00	0.00	0.00	-	0.01	-	-	-	-	-	-	-	-	-			0.00	0.00	0.00	-	655.00	-	-	-	-	-	-	-	-	-	-			2,550
2,600	0.00	0.00	0.00	-	0.01	-	-	-	-	-	-	-	-	-			0.00	0.00	0.00	-	705.00	-	-	-	-	-	-	-	-	-	-			2,600
<b>Σύνολο:</b>						30	885						0	100	0	0					60	1,016						98	63	0	0			
<b>Αριθμός Πράξεων:</b>							7							0	0							3						7		0				

ALPHA BANK (KO)

(Μέγεθος Συμβολαίου: 100 Χρεόγραφα, Τρόπος Εξάσκησης: Αμερικάνικος, Φυσική Παράδοση)

Δικαιώματα Αγοράς														Δικαιώματα Πώλησης																				
Δεκέμβριος 2020							Ιανουάριος 2021							Λοιποί Μήνες		Δεκέμβριος 2020							Ιανουάριος 2021							Λοιποί Μήνες		Τιμή Εξάσκησης		
Τιμή Εξάσκησης	Ανοιγμα	Ανιγ. Τιμή	Κατωτ. Τιμή	Τελ. Τιμή	Τιμή κλεισ.	Όγκος	Ανοικτές θέσεις	Ανοιγμα	Ανιγ. Τιμή	Κατωτ. Τιμή	Τελ. Τιμή	Τιμή κλεισ.	Όγκος	Ανοικτές θέσεις	Όγκος	Ανοικτές θέσεις	Ανοιγμα	Ανιγ. Τιμή	Κατωτ. Τιμή	Τελ. Τιμή	Τιμή κλεισ.	Όγκος	Ανοικτές θέσεις	Ανοιγμα	Ανιγ. Τιμή	Κατωτ. Τιμή	Τελ. Τιμή	Τιμή κλεισ.	Όγκος	Ανοικτές θέσεις	Όγκος		Ανοικτές θέσεις	
0.150	0.000	0.000	0.000	0.678	-	-	0.000	0.000	0.000	0.678	-	-	-	-	0.000	0.000	0.000	0.000	0.000	0.000	0.001	-	-	-	-	0.000	0.000	0.000	0.001	-	-	-	-	0.002
0.200	0.000	0.000	0.000	0.628	-	-	0.000	0.000	0.000	0.628	-	-	-	-	0.000	0.000	0.000	0.000	0.000	0.000	0.001	-	-	-	-	0.000	0.000	0.000	0.001	-	-	-	-	0.002
0.250	0.000	0.000	0.000	0.578	-	-	0.000	0.000	0.000	0.579	-	-	-	-	0.000	0.000	0.000	0.000	0.000	0.000	0.002	-	-	-	-	0.000	0.000	0.000	0.001	-	-	-	-	0.003
0.300	0.000	0.000	0.000	0.528	-	-	0.000	0.000	0.000	0.529	-	-	-	-	0.000	0.000	0.000	0.000	0.000	0.000	0.001	-	-	-	-	0.000	0.000	0.000	0.001	-	-	-	-	0.003
0.350	0.000	0.000	0.000	0.478	-	-	0.000	0.000	0.000	0.479	-	-	-	-	0.000	0.000	0.000	0.000	0.000	0.000	0.001	-	-	-	-	0.000	0.000	0.000	0.004	-	-	-	-	0.004
0.400	0.000	0.000	0.000	0.428	-	-	0.000	0.000	0.000	0.429	-	-	-	-	0.000	0.000	0.000	0.000	0.000	0.000	0.001	-	-	-	-	0.000	0.000	0.000	0.001	-	-	-	-	0.004
0.450	0.000	0.000	0.000	0.378	-	-	0.000	0.000	0.000	0.379	-	-	-	-	0.000	0.000	0.000	0.000	0.000	0.000	0.001	-	-	-	-	0.000	0.000	0.000	0.001	-	-	-	-	0.005
0.500	0.000	0.000	0.000	0.328	-	-	0.000	0.000	0.000	0.330	-	-	-	-	0.000	0.000	0.000	0.000	0.000	0.000	0.001	-	-	-	-	0.000	0.000	0.000	0.001	-	-	-	-	0.005
0.550	0.000	0.000	0.000	0.279	-	-	0.000	0.000	0.000	0.282	-	-	-	-	0.000	0.000	0.000	0.000	0.000	0.000	0.001	-	-	-	-	0.000	0.000	0.000	0.003	-	-	-	-	0.006
0.600	0.000	0.000	0.000	0.230	-	-	0.000	0.000	0.000	0.236	-	-	-	-	0.000	0.000	0.000	0.000	0.000	0.000	0.001	-	-	-	-	0.000	0.000	0.000	0.007	-	-	-	-	0.006
0.650	0.000	0.000	0.000	0.183	-	-	0.000	0.000	0.000	0.193	-	5	-	-	0.000	0.000	0.000	0.000	0.000	0.000	0.004	-	-	-	-	0.000	0.000	0.000	0.014	-	-	-	-	0.007
0.700	0.000	0.000	0.000	0.140	-	-	0.000	0.000	0.000	0.155	-	45	-	-	0.000	0.000	0.000	0.000	0.000	0.000	0.011	-	-	-	-	0.000	0.000	0.000	0.025	-	-	-	-	0.007
0.750	0.000	0.000	0.000	0.102	-	-	0.000	0.000	0.000	0.121	-	-	-	-	0.000	0.000	0.000	0.000	0.000	0.000	0.023	-	-	-	-	0.000	0.000	0.000	0.042	-	-	-	-	0.008
0.800	0.000	0.000	0.000	0.071	-	-	0.000	0.000	0.000	0.093	-	-	-	-	0.000	0.000	0.000	0.000	0.000	0.000	0.042	-	-	-	-	0.000	0.000	0.000	0.063	-	-	-	-	0.008
0.850	0.000	0.000	0.000	0.047	-	-	0.000	0.000	0.000	0.070	-	-	-	-	0.000	0.000	0.000	0.000	0.000	0.000	0.068	-	-	-	-	0.000	0.000	0.000	0.090	-	-	-	-	0.009
0.900	0.000	0.000	0.000	0.030	-	-	0.000	0.000	0.000	0.052	-	-	-	-	0.000	0.000	0.000	0.000	0.000	0.000	0.101	-	-	-	-	0.000	0.000	0.000	0.122	-	-	-	-	0.009
0.950	0.000	0.000	0.000	0.018	-	-	0.000	0.000	0.000	0.037	-	-	-	-	0.000	0.000	0.000	0.000	0.000	0.000	0.139	-	-	-	-	0.000	0.000	0.000	0.157	-	-	-	-	0.010
1.000	0.000	0.000	0.000	0.010	-	-	0.000	0.000	0.000	0.027	-	-	-	-	0.000	0.000	0.000	0.000	0.000	0.000	0.182	-	-	-	-	0.000	0.000	0.000	0.197	-	-	-	-	0.010
1.100	0.000	0.000	0.000	0.003	-	-	0.000	0.000	0.000	0.013	-	-	-	-	0.000	0.000	0.000	0.000	0.000	0.000	0.275	-	-	-	-	0.000	0.000	0.000	0.283	-	-	-	-	0.011
1.200	0.000	0.000	0.000	0.001	-	-	0.000	0.000	0.000	0.006	-	-	-	-	0.000	0.000	0.000	0.000	0.000	0.000	0.372	-	-	-	-	0.000	0.000	0.000	0.377	-	-	-	-	0.012
1.300	0.000	0.000	0.000	0.001	-	-	-	-	-	-	-	-	-	-	0.000	0.000	0.000	0.000	0.000	0.000	0.472	-	-	-	-	-	-	-	-	-	-	-	-	0.013
1.400	0.000	0.000	0.000	0.001	-	-	-	-	-	-	-	-	-	-	0.000	0.000	0.000	0.000	0.000	0.000	0.572	-	-	-	-	-	-	-	-	-	-	-	-	0.014
1.500	0.000	0.000	0.000	0.001	-	-	-	-	-	-	-	-	-	-	0.000	0.000	0.000	0.000	0.000	0.000	0.672	-	-	-	-	-	-	-	-	-	-	-	-	0.015
1.600	0.000	0.000	0.000	0.001	-	-	-	-	-	-	-	-	-	-	0.000	0.000	0.000	0.000	0.000	0.000	0.772	-	-	-	-	-	-	-	-	-	-	-	-	0.016
1.700	0.000	0.000	0.000	0.001	-	-	-	-	-	-	-	-	-	-	0.000	0.000	0.000	0.000	0.000	0.000	0.872	-	-	-	-	-	-	-	-	-	-	-	-	0.017
1.800	0.000	0.000	0.000	0.002	-	-	-	-	-	-	-	-	-	-	0.000	0.000	0.000	0.000	0.000	0.000	0.972	-	-	-	-	-	-	-	-	-	-	-	-	0.018
1.900	0.000	0.000	0.000	0.001	-	-	-	-	-	-	-	-	-	-	0.000	0.000	0.000	0.000	0.000	0.000	1.07	-	-	-	-	-	-	-	-	-	-	-	-	0.019
2.000	0.000	0.000	0.000	0.001	-	-	-	-	-	-	-	-	-	-	0.000	0.000	0.000	0.000	0.000	0.000	1.17	-	-	-	-	-	-	-	-	-	-	-	-	0.020
2.200	0.000	0.000	0.000	0.001	-	-	-	-	-	-	-	-	-	-	0.000	0.000	0.000	0.000	0.000	0.000	1.37	-	-	-	-	-	-	-	-	-	-	-	-	0.022
2.400	0.000	0.000	0.000	0.001	-	-	-	-	-	-	-	-	-	-	0.000	0.000	0.000	0.000	0.000	0.000	1.57	-	-	-	-	-	-	-	-	-	-	-	-	0.024
2.600	0.000	0.000	0.000	0.001	-	-	-	-	-	-	-	-	-	-	0.000	0.000	0.000	0.000	0.000	0.000	1.77	-	-	-	-	-	-	-	-	-	-	-	-	0.026
2.800	0.000	0.000	0.000	0.001	-	-	-	-	-	-	-	-	-	-	0.000	0.000	0.000	0.000	0.000	0.000	1.97	-	-	-	-	-	-	-	-	-	-	-	-	0.028
Σύνολο:							0	0					0	50	0	0					0	0							0	0	0	0		
Αριθμός Πράξεων:							0						0	0							0.00								0		0			

ΔΕΗ (ΚΟ)

(Μέγεθος Συμβολαίου: 100 Χρεόγραφα, Τρόπος Εξάσκησης: Αμερικάνικος, Φυσική Παράδοση)

Τιμή Εξάσκησης	Δικαιώματα Αγοράς													Δικαιώματα Πώλησης																		
	Δεκέμβριος 2020						Ιανουάριος 2021						Λοιποί Μήνες		Δεκέμβριος 2020						Ιανουάριος 2021						Λοιποί Μήνες		Τιμή Εξάσκησης			
	Άνοιγμα	Ανιτ Τιμή	Καπιτ Τιμή	Τελ Τιμή	Τιμή κλεισ.	Όγκος	Άνοιγμα	Ανιτ Τιμή	Καπιτ Τιμή	Τελ Τιμή	Τιμή κλεισ.	Όγκος	Άνοιγμα	Ανιτ Τιμή	Άνοιγμα	Ανιτ Τιμή	Καπιτ Τιμή	Τελ Τιμή	Τιμή κλεισ.	Όγκος	Άνοιγμα	Ανιτ Τιμή	Καπιτ Τιμή	Τελ Τιμή	Τιμή κλεισ.	Όγκος	Άνοιγμα	Ανιτ Τιμή		Όγκος	Άνοικτες θέσεις	
1.000	0.000	0.000	0.000	6.00	-	-									0.000	0.000	0.000	0.001	-	-												0.010
1.100	0.000	0.000	0.000	5.90	-	-									0.000	0.000	0.000	0.001	-	-											0.011	
1.200	0.000	0.000	0.000	5.80	-	-									0.000	0.000	0.000	0.003	-	-											0.012	
1.300	0.000	0.000	0.000	5.70	-	-									0.000	0.000	0.000	0.001	-	-											0.013	
1.400	0.000	0.000	0.000	5.60	-	-									0.000	0.000	0.000	0.001	-	-											0.014	
1.500	0.000	0.000	0.000	5.50	-	-									0.000	0.000	0.000	0.001	-	-											0.015	
1.600	0.000	0.000	0.000	5.40	-	-									0.000	0.000	0.000	0.002	-	-											0.016	
1.700	0.000	0.000	0.000	5.30	-	-									0.000	0.000	0.000	0.001	-	-											0.017	
1.800	0.000	0.000	0.000	5.20	-	-									0.000	0.000	0.000	0.001	-	-											0.018	
1.900	0.000	0.000	0.000	5.10	-	-									0.000	0.000	0.000	0.001	-	-											0.019	
2.000	0.000	0.000	0.000	5.00	-	-									0.000	0.000	0.000	0.002	-	-											0.020	
2.200	0.000	0.000	0.000	4.80	-	-									0.000	0.000	0.000	0.001	-	-											0.022	
2.400	0.000	0.000	0.000	4.60	-	-									0.000	0.000	0.000	0.001	-	-											0.024	
2.600	0.000	0.000	0.000	4.40	-	-									0.000	0.000	0.000	0.001	-	-											0.026	
2.800	0.000	0.000	0.000	4.20	-	-									0.000	0.000	0.000	0.001	-	-											0.028	
3.000	0.000	0.000	0.000	4.00	-	-									0.000	0.000	0.000	0.001	-	-											0.030	
3.200	0.000	0.000	0.000	3.80	-	-									0.000	0.000	0.000	0.001	-	-											0.032	
3.400	0.000	0.000	0.000	3.60	-	-	0.000	0.000	0.000	3.61	-	-			0.000	0.000	0.000	0.001	-	-	0.000	0.000	0.000	0.001	-	-					0.034	
3.600	0.000	0.000	0.000	3.40	-	-	0.000	0.000	0.000	3.41	-	-			0.000	0.000	0.000	0.001	-	-	0.000	0.000	0.000	0.001	-	-					0.036	
3.800	0.000	0.000	0.000	3.20	-	-	0.000	0.000	0.000	3.21	-	-			0.000	0.000	0.000	0.001	-	-	0.000	0.000	0.000	0.002	-	-					0.038	
4.000	0.000	0.000	0.000	3.00	-	-	0.000	0.000	0.000	3.01	-	-			0.000	0.000	0.000	0.002	-	-	0.000	0.000	0.000	0.001	-	-					0.040	
4.400	0.000	0.000	0.000	2.60	-	-	0.000	0.000	0.000	2.61	-	-			0.000	0.000	0.000	0.001	-	4	0.000	0.000	0.000	0.001	-	-					0.044	
4.800	0.000	0.000	0.000	2.20	-	10	0.000	0.000	0.000	2.21	-	-			0.000	0.000	0.000	0.001	-	1	0.000	0.000	0.000	0.001	-	-					0.048	
5.200	0.000	0.000	0.000	1.80	-	3	0.000	0.000	0.000	1.82	-	-			0.000	0.000	0.000	0.001	-	-	0.000	0.000	0.000	0.006	-	-					0.052	
5.600	0.000	0.000	0.000	1.41	-	35	0.000	0.000	0.000	1.44	-	-			0.000	0.000	0.000	0.001	-	-	0.000	0.000	0.000	0.024	-	-					0.056	
6.000	0.000	0.000	0.000	1.01	-	50	0.000	0.000	0.000	1.08	-	3			0.000	0.000	0.000	0.009	-	-	0.000	0.000	0.000	0.068	-	-					0.060	
6.400	0.000	0.000	0.000	0.651	-	24	0.000	0.000	0.000	0.771	-	15			0.000	0.000	0.000	0.046	-	-	0.000	0.000	0.000	0.156	-	-					0.064	
6.800	0.000	0.000	0.000	0.357	-	200	0.000	0.000	0.000	0.519	-	63			0.000	0.000	0.000	0.152	-	10	0.000	0.000	0.000	0.304	-	-					0.068	
7.200	0.000	0.000	0.000	0.162	-	161	0.000	0.000	0.000	0.328	-	10			0.000	0.000	0.000	0.357	-	-	0.000	0.000	0.000	0.513	-	-					0.072	
7.600	0.000	0.000	0.000	0.061	-	42	0.169	0.169	0.169	0.169	0.169	3	10			0.000	0.000	0.000	0.656	-	-	0.000	0.000	0.000	0.777	-	-					0.076
8.000	0.000	0.000	0.000	0.018	-	-	0.000	0.000	0.000	0.109	-	-			0.000	0.000	0.000	1.01	-	-	0.000	0.000	0.000	1.09	-	-					0.080	
8.400	0.000	0.000	0.000	0.005	-	-	0.000	0.000	0.000	0.059	-	-			0.000	0.000	0.000	1.40	-	-	0.000	0.000	0.000	1.45	-	-					0.084	
8.800	0.000	0.000	0.000	0.001	-	-	0.000	0.000	0.000	0.030	-	-			0.000	0.000	0.000	1.80	-	-	0.000	0.000	0.000	1.82	-	-					0.088	
9.200	0.000	0.000	0.000	0.001	-	-	0.000	0.000	0.000	0.014	-	-			0.000	0.000	0.000	2.20	-	-	0.000	0.000	0.000	2.20	-	-					0.092	
<b>Σύνολα:</b>					0	525					3	101	0	0					0	15				0	16	0	0					
<b>Αριθμός Πράξεων:</b>					0						1		0						0.00					0		0						



ΕΘΝΙΚΗ ΤΡΑΠΕΖΑ (ΚΟ)

(Μέγεθος Συμβολαίου: 100 Χρεόγραφα, Τρόπος Εξάσκησης: Αμερικάνικος, Φυσική Παράδοση)

Τιμή Εξάσκησης	Δικαιώματα Αγοράς													Δικαιώματα Πώλησης																	
	Δεκέμβριος 2020						Ιανουάριος 2021						Λοιποί Μήνες		Δεκέμβριος 2020						Ιανουάριος 2021						Λοιποί Μήνες		Τιμή Εξάσκησης		
	Άνοιγμα	Ανιγ. Τιμή	Καπιτ. Τιμή	Τελ. Τιμή	Τιμή κλεισ.	Όγκος	Άνοιγμα	Ανιγ. Τιμή	Καπιτ. Τιμή	Τελ. Τιμή	Τιμή κλεισ.	Όγκος	Άνοιγ. θέσεις	Όγκος	Άνοιγ. θέσεις	Άνοιγμα	Ανιγ. Τιμή	Καπιτ. Τιμή	Τελ. Τιμή	Τιμή κλεισ.	Όγκος	Άνοιγ. θέσεις	Όγκος	Άνοιγ. θέσεις	Όγκος	Άνοιγ. θέσεις					
0.600	0.000	0.000	0.000		1.36	-	-					-	-			0.000	0.000	0.000		0.001	-	-						0.006			
0.650	0.000	0.000	0.000		1.31	-	-	0.000	0.000	0.000		1.31	-	-		0.000	0.000	0.000		0.003	-	-	0.000	0.000	0.000		0.001	-	-	0.007	
0.700	0.000	0.000	0.000		1.26	-	-	0.000	0.000	0.000		1.26	-	-		0.000	0.000	0.000		0.008	-	-	0.000	0.000	0.000		0.001	-	-	0.007	
0.750	0.000	0.000	0.000		1.21	-	-	0.000	0.000	0.000		1.21	-	-		0.000	0.000	0.000		0.001	-	-	0.000	0.000	0.000		0.001	-	-	0.008	
0.800	0.000	0.000	0.000		1.16	-	-	0.000	0.000	0.000		1.16	-	-		0.000	0.000	0.000		0.001	-	-	0.000	0.000	0.000		0.001	-	-	0.008	
0.850	0.000	0.000	0.000		1.11	-	-	0.000	0.000	0.000		1.11	-	-		0.000	0.000	0.000		0.001	-	-	0.000	0.000	0.000		0.001	-	-	0.009	
0.900	0.000	0.000	0.000		1.06	-	-	0.000	0.000	0.000		1.06	-	-		0.000	0.000	0.000		0.001	-	-	0.000	0.000	0.000		0.001	-	-	0.009	
0.950	0.000	0.000	0.000		1.01	-	-	0.000	0.000	0.000		1.01	-	-		0.000	0.000	0.000		0.001	-	-	0.000	0.000	0.000		0.002	-	-	0.010	
1.000	0.000	0.000	0.000		0.961	-	-	0.000	0.000	0.000		0.962	-	-		0.000	0.000	0.000		0.001	-	-	0.000	0.000	0.000		0.001	-	-	0.010	
1.100	0.000	0.000	0.000		0.861	-	-	0.000	0.000	0.000		0.863	-	-		0.000	0.000	0.000		0.001	-	-	0.000	0.000	0.000		0.002	-	-	0.011	
1.200	0.000	0.000	0.000		0.761	-	-	0.000	0.000	0.000		0.765	-	-		0.000	0.000	0.000		0.001	-	450	0.000	0.000	0.000		0.002	-	-	0.012	
1.300	0.000	0.000	0.000		0.662	-	-	0.000	0.000	0.000		0.668	-	-		0.000	0.000	0.000		0.001	-	-	0.000	0.000	0.000		0.005	-	-	0.013	
1.400	0.000	0.000	0.000		0.564	-	-	0.000	0.000	0.000		0.574	-	-		0.000	0.000	0.000		0.003	-	-	0.000	0.000	0.000		0.011	-	-	0.014	
1.500	0.000	0.000	0.000		0.469	-	57	0.000	0.000	0.000		0.485	-	-		0.000	0.000	0.000		0.008	-	-	0.000	0.000	0.000		0.022	-	-	0.015	
1.600	0.000	0.000	0.000		0.380	-	-	0.000	0.000	0.000		0.403	-	-		0.000	0.000	0.000		0.019	-	-	0.000	0.000	0.000		0.039	-	-	0.016	
1.700	0.000	0.000	0.000		0.298	-	-	0.000	0.000	0.000		0.329	-	-		0.000	0.000	0.000		0.037	-	-	0.000	0.000	0.000		0.065	-	-	0.017	
1.800	0.184	0.184	0.184	0.184	0.184	5	58	0.000	0.000	0.000		0.264	-	-		0.000	0.000	0.000		0.066	-	-	0.000	0.000	0.000		0.100	-	-	0.018	
1.900	0.000	0.000	0.000		0.168	-	63	0.000	0.000	0.000		0.208	-	-		0.000	0.000	0.000		0.107	-	-	0.000	0.000	0.000		0.144	-	-	0.019	
2.000	0.000	0.000	0.000		0.120	-	-	0.000	0.000	0.000		0.162	-	-		0.000	0.000	0.000		0.159	-	-	0.000	0.000	0.000		0.197	-	-	0.020	
2.200	0.000	0.000	0.000		0.056	-	-	0.000	0.000	0.000		0.093	-	-		0.000	0.000	0.000		0.295	-	-	0.000	0.000	0.000		0.328	-	-	0.022	
2.400	0.000	0.000	0.000		0.023	-	-	0.000	0.000	0.000		0.050	-	-		0.000	0.000	0.000		0.462	-	-	0.000	0.000	0.000		0.486	-	-	0.024	
2.600	0.000	0.000	0.000		0.009	-	-	0.000	0.000	0.000		0.026	-	-		0.000	0.000	0.000		0.648	-	-	0.000	0.000	0.000		0.662	-	-	0.026	
2.800	0.000	0.000	0.000		0.003	-	-	0.000	0.000	0.000		0.013	-	-		0.000	0.000	0.000		0.842	-	-	0.000	0.000	0.000		0.849	-	-	0.028	
3.000	0.000	0.000	0.000		0.001	-	-	0.000	0.000	0.000		0.006	-	-		0.000	0.000	0.000		1.04	-	-	0.000	0.000	0.000		1.04	-	-	0.030	
3.200	0.000	0.000	0.000		0.003	-	-						-	-		0.000	0.000	0.000		1.24	-	-						-	-	0.032	
3.400	0.000	0.000	0.000		0.002	-	-						-	-		0.000	0.000	0.000		1.44	-	-						-	-	0.034	
3.600	0.000	0.000	0.000		0.001	-	-						-	-		0.000	0.000	0.000		1.64	-	-						-	-	0.036	
3.800	0.000	0.000	0.000		0.001	-	-						-	-		0.000	0.000	0.000		1.84	-	-						-	-	0.038	
4.000	0.000	0.000	0.000		0.001	-	-						-	-		0.000	0.000	0.000		2.04	-	-						-	-	0.040	
Σύνολο:						5	178							0	0						5	450						0	40	0	0
Αριθμός Πράξεων:																						0.00							0		0

ΟΠΑΠ (ΚΟ)

(Μέγεθος Συμβολαίου: 100 Χρεόγραφα, Τρόπος Εξάσκησης: Αμερικάνικος, Φυσική Παράδοση)

Τιμή Εξάσκησης	Δικαιώματα Αγοράς													Δικαιώματα Πώλησης																								
	Δεκέμβριος 2020						Ιανουάριος 2021						Λοιποί Μήνες		Δεκέμβριος 2020						Ιανουάριος 2021						Λοιποί Μήνες		Τιμή Εξάσκησης									
	Άνοιγμα	Ανιγτ Τιμή	Κατωτ Τιμή	Τελ Τιμή	Τιμή κλεισ.	Όγκος	Άνοιγες θέσεις	Άνοιγμα	Ανιγτ Τιμή	Κατωτ Τιμή	Τελ Τιμή	Τιμή κλεισ.	Όγκος	Άνοιγες θέσεις	Όγκος	Άνοιγες θέσεις	Άνοιγμα	Ανιγτ Τιμή	Κατωτ Τιμή	Τελ Τιμή	Τιμή κλεισ.	Όγκος	Άνοιγες θέσεις	Όγκος	Άνοιγες θέσεις													
4.000	0.000	0.000	0.000		6.56	-	-										0.000	0.000	0.000		0.001	-	-														0.040	
4.400	0.000	0.000	0.000		6.16	-	-										0.000	0.000	0.000		0.001	-	-													0.044		
4.800	0.000	0.000	0.000		5.76	-	-	0.000	0.000	0.000		5.77	-	-			0.000	0.000	0.000		0.001	-	-	0.000	0.000	0.000		0.001	-	-					0.048			
5.200	0.000	0.000	0.000		5.36	-	-	0.000	0.000	0.000		5.37	-	-			0.000	0.000	0.000		0.001	-	-	0.000	0.000	0.000		0.003	-	-					0.052			
5.600	0.000	0.000	0.000		4.96	-	-	0.000	0.000	0.000		4.97	-	-			0.000	0.000	0.000		0.002	-	-	0.000	0.000	0.000		0.001	-	-					0.056			
6.000	0.000	0.000	0.000		4.56	-	-	0.000	0.000	0.000		4.57	-	-			0.000	0.000	0.000		0.001	-	-	0.000	0.000	0.000		0.001	-	-					0.060			
6.400	0.000	0.000	0.000		4.16	-	-	0.000	0.000	0.000		4.17	-	-			0.000	0.000	0.000		0.001	-	10	0.000	0.000	0.000		0.001	-	-					0.064			
6.800	0.000	0.000	0.000		3.77	-	-	0.000	0.000	0.000		3.78	-	-			0.000	0.000	0.000		0.001	-	20	0.000	0.000	0.000		0.001	-	-					0.068			
7.200	0.000	0.000	0.000		3.37	-	-	0.000	0.000	0.000		3.38	-	-			0.000	0.000	0.000		0.001	-	30	0.000	0.000	0.000		0.001	-	-					0.072			
7.600	0.000	0.000	0.000		2.97	-	37	0.000	0.000	0.000		2.98	-	-			0.000	0.000	0.000		0.001	-	42	0.000	0.000	0.000		0.001	-	-					0.076			
8.000	0.000	0.000	0.000		2.57	-	11	0.000	0.000	0.000		2.58	-	-			0.000	0.000	0.000		0.001	-	78	0.000	0.000	0.000		0.003	-	-					0.080			
8.400	0.000	0.000	0.000		2.17	-	5	0.000	0.000	0.000		2.19	-	-			0.000	0.000	0.000		0.001	-	11	0.000	0.000	0.000		0.009	-	-					0.084			
8.800	0.000	0.000	0.000		1.77	-	15	0.000	0.000	0.000		1.81	-	-			0.000	0.000	0.000		0.001	-	20	0.000	0.000	0.000		0.026	-	-					0.088			
9.200	0.000	0.000	0.000		1.37	-	1	0.000	0.000	0.000		1.44	-	-			0.000	0.000	0.000		0.004	-	-	0.000	0.000	0.000		0.062	-	-					0.092			
9.600	0.000	0.000	0.000		0.989	-	-	0.000	0.000	0.000		1.11	-	-			0.000	0.000	0.000		0.022	-	10	0.000	0.000	0.000		0.128	-	-					0.096			
10.000	0.415	0.415	0.310	0.399	0.399	3	16	0.000	0.000	0.000		0.822	-	10			0.000	0.000	0.000		0.077	-	-	0.000	0.000	0.000		0.239	-	-					0.100			
11.000	0.110	0.110	0.110	0.110	0.110	1	-	0.177	0.177	0.177	0.177	0.177	11	5			0.000	0.000	0.000		0.553	-	-	0.000	0.000	0.000		0.734	-	-					0.110			
12.000	0.000	0.000	0.000		0.008	-	-	0.000	0.000	0.000		0.090	-	-			0.000	0.000	0.000		1.44	-	-	0.000	0.000	0.000		1.51	-	-					0.120			
13.000	0.000	0.000	0.000		0.008	-	-	0.000	0.000	0.000		0.020	-	-			0.000	0.000	0.000		2.44	-	-	0.000	0.000	0.000		2.45	-	-					0.130			
14.000	0.000	0.000	0.000		0.003	-	-	0.000	0.000	0.000		0.003	-	-			0.000	0.000	0.000		3.44	-	-	0.000	0.000	0.000		3.44	-	-					0.140			
15.000	0.000	0.000	0.000		0.001	-	-	0.000	0.000	0.000		0.001	-	-			0.000	0.000	0.000		4.44	-	-	0.000	0.000	0.000		4.44	-	-					0.150			
16.000	0.000	0.000	0.000		0.001	-	-	0.000	0.000	0.000		0.001	-	-			0.000	0.000	0.000		5.44	-	-	0.000	0.000	0.000		5.44	-	-					0.160			
17.000	0.000	0.000	0.000		0.001	-	-										0.000	0.000	0.000		6.44	-	-											0.170				
Σύνολα:						4	85															4	221												0	15	0	0
Αριθμός Πράξεων:							4																0.00													0	0	

ΟΤΕ (ΚΟ)

(Μέγεθος Συμβολαίου: 100 Χρεόγραφα, Τρόπος Εξάσκησης: Αμερικάνικος, Φυσική Παράδοση)

Τιμή Εξάσκησης	Δικαιώματα Αγοράς														Δικαιώματα Πώλησης														Τιμή Εξάσκησης				
	Δεκέμβριος 2020							Ιανουάριος 2021							Λοιποί Μήνες		Δεκέμβριος 2020							Ιανουάριος 2021							Λοιποί Μήνες		
	Άνοιγμα	Ανιψ. Τιμή	Κατωτ. Τιμή	Τελ. Τιμή	Τιμή κλεισ.	Όγκος	Ανοικτές θέσεις	Άνοιγμα	Ανιψ. Τιμή	Κατωτ. Τιμή	Τελ. Τιμή	Τιμή κλεισ.	Όγκος	Ανοικτές θέσεις	Όγκος	Ανοικτές θέσεις	Άνοιγμα	Ανιψ. Τιμή	Κατωτ. Τιμή	Τελ. Τιμή	Τιμή κλεισ.	Όγκος	Ανοικτές θέσεις	Άνοιγμα	Ανιψ. Τιμή	Κατωτ. Τιμή	Τελ. Τιμή	Τιμή κλεισ.		Όγκος	Ανοικτές θέσεις	Όγκος	Ανοικτές θέσεις
7.200	0.000	0.000	0.000	7.04	-	-										0.000	0.000	0.000	0.001	-	-												0.072
7.600	0.000	0.000	0.000	6.64	-	-										0.000	0.000	0.000	0.001	-	-												0.076
8.000	0.000	0.000	0.000	6.24	-	-										0.000	0.000	0.000	0.001	-	-												0.080
8.400	0.000	0.000	0.000	5.84	-	-	0.000	0.000	0.000		5.85	-	-			0.000	0.000	0.000	0.001	-	-	0.000	0.000	0.000	0.000	0.000	0.001	-	-				0.084
8.800	0.000	0.000	0.000	5.44	-	-	0.000	0.000	0.000		5.45	-	-			0.000	0.000	0.000	0.001	-	-	0.000	0.000	0.000	0.000	0.001	-	-					0.088
9.200	0.000	0.000	0.000	5.04	-	-	0.000	0.000	0.000		5.05	-	-			0.000	0.000	0.000	0.001	-	-	0.000	0.000	0.000	0.000	0.001	-	-					0.092
9.600	0.000	0.000	0.000	4.64	-	-	0.000	0.000	0.000		4.65	-	-			0.000	0.000	0.000	0.001	-	-	0.000	0.000	0.000	0.000	0.001	-	-					0.096
10.000	0.000	0.000	0.000	4.24	-	-	0.000	0.000	0.000		4.25	-	-			0.000	0.000	0.000	0.001	-	-	0.000	0.000	0.000	0.000	0.001	-	-					0.100
11.000	0.000	0.000	0.000	3.24	-	-	0.000	0.000	0.000		3.26	-	-			0.000	0.000	0.000	0.001	-	-	0.000	0.000	0.000	0.000	0.003	-	-					0.110
12.000	0.000	0.000	0.000	2.24	-	-	0.000	0.000	0.000		2.29	-	-			0.000	0.000	0.000	0.001	-	-	0.000	0.000	0.000	0.000	0.029	-	-					0.120
13.000	0.000	0.000	0.000	1.27	-	46	0.000	0.000	0.000		1.41	-	-			0.000	0.000	0.000	0.030	-	-	0.000	0.000	0.000	0.000	0.148	-	-					0.130
14.000	0.000	0.000	0.000	0.495	-	4	0.000	0.000	0.000		0.736	-	-			0.000	0.000	0.000	0.254	-	-	0.000	0.000	0.000	0.000	0.475	-	-					0.140
15.000	0.113	0.113	0.113	0.113	0.113	4	41	0.000	0.000	0.000		0.316	-	-			0.000	0.000	0.000	0.871	-	-	0.000	0.000	0.000	1.06	-	-					0.150
16.000	0.000	0.000	0.000	0.013	-	-	0.000	0.000	0.000		0.110	-	-			0.000	0.000	0.000	1.78	-	-	0.000	0.000	0.000	0.000	1.85	-	-					0.160
17.000	0.000	0.000	0.000	0.001	-	-	0.000	0.000	0.000		0.031	-	-			0.000	0.000	0.000	2.77	-	-	0.000	0.000	0.000	0.000	2.78	-	-					0.170
18.000	0.000	0.000	0.000	0.001	-	-	0.000	0.000	0.000		0.008	-	-			0.000	0.000	0.000	3.77	-	-	0.000	0.000	0.000	0.000	3.77	-	-					0.180
19.000	0.000	0.000	0.000	0.001	-	-	0.000	0.000	0.000		0.002	-	-			0.000	0.000	0.000	4.77	-	-	0.000	0.000	0.000	0.000	4.77	-	-					0.190
<b>Σύνολα:</b>						4	91							0	0						4	0							0	5	0	0	
<b>Αριθμός Πράξεων:</b>							1																										0

ΠΕΙΡΑΙΩΣ ΤΡΑΠΕΖΑ (ΚΟ)

(Μέγεθος Συμβολαίου: 100 Χρεόγραφα, Τρόπος Εξάσκησης: Αμερικάνικος, Φυσική Παράδοση)

Τιμή Εξάσκησης	Δικαιώματα Αγοράς													Δικαιώματα Πώλησης															
	Δεκέμβριος 2020						Ιανουάριος 2021						Λοιποί Μήνες		Δεκέμβριος 2020						Ιανουάριος 2021						Λοιποί Μήνες		Τιμή Εξάσκησης
	Άνοιγμα	Ανιτ Τιμή	Καπιτ Τιμή	Τελ Τιμή	Τιμή κλεισ.	Όγκος	Άνοιγμα	Ανιτ Τιμή	Καπιτ Τιμή	Τελ Τιμή	Τιμή κλεισ.	Όγκος	Άνοιγτες θέσεις	Όγκος	Άνοιγτες θέσεις	Άνοιγμα	Ανιτ Τιμή	Καπιτ Τιμή	Τελ Τιμή	Τιμή κλεισ.	Όγκος	Άνοιγτες θέσεις	Όγκος	Άνοιγτες θέσεις					
0.350	0.000	0.000	0.000	0.880	-	-	0.000	0.000	0.000	0.881	-	-			0.000	0.000	0.000	0.001	-	-	0.000	0.000	0.000	0.001	-	-	0.004		
0.400	0.000	0.000	0.000	0.830	-	-	0.000	0.000	0.000	0.831	-	-			0.000	0.000	0.000	0.001	-	-	0.000	0.000	0.000	0.001	-	-	0.004		
0.450	0.000	0.000	0.000	0.780	-	-	0.000	0.000	0.000	0.781	-	-			0.000	0.000	0.000	0.001	-	-	0.000	0.000	0.000	0.001	-	-	0.005		
0.500	0.000	0.000	0.000	0.730	-	-	0.000	0.000	0.000	0.731	-	-			0.000	0.000	0.000	0.001	-	-	0.000	0.000	0.000	0.001	-	-	0.005		
0.550	0.000	0.000	0.000	0.680	-	-	0.000	0.000	0.000	0.681	-	-			0.000	0.000	0.000	0.002	-	-	0.000	0.000	0.000	0.001	-	-	0.006		
0.600	0.000	0.000	0.000	0.630	-	-	0.000	0.000	0.000	0.632	-	-			0.000	0.000	0.000	0.001	-	-	0.000	0.000	0.000	0.001	-	-	0.006		
0.650	0.000	0.000	0.000	0.581	-	-	0.000	0.000	0.000	0.582	-	-			0.000	0.000	0.000	0.003	-	-	0.000	0.000	0.000	0.001	-	-	0.007		
0.700	0.000	0.000	0.000	0.531	-	6	0.000	0.000	0.000	0.533	-	-			0.000	0.000	0.000	0.001	-	-	0.000	0.000	0.000	0.001	-	-	0.007		
0.750	0.000	0.000	0.000	0.481	-	-	0.000	0.000	0.000	0.485	-	-			0.000	0.000	0.000	0.001	-	-	0.000	0.000	0.000	0.003	-	-	0.008		
0.800	0.000	0.000	0.000	0.431	-	-	0.000	0.000	0.000	0.437	-	-			0.000	0.000	0.000	0.003	-	-	0.000	0.000	0.000	0.006	-	-	0.008		
0.850	0.000	0.000	0.000	0.381	-	-	0.000	0.000	0.000	0.392	-	-			0.000	0.000	0.000	0.001	-	-	0.000	0.000	0.000	0.010	-	-	0.009		
0.900	0.335	0.335	0.335	0.335	10	10	0.000	0.000	0.000	0.348	-	-			0.000	0.000	0.000	0.001	-	-	0.000	0.000	0.000	0.016	-	-	0.009		
0.950	0.000	0.000	0.000	0.284	-	-	0.000	0.000	0.000	0.307	-	-			0.000	0.000	0.000	0.004	-	-	0.000	0.000	0.000	0.025	-	-	0.010		
1.000	0.000	0.000	0.000	0.239	-	-	0.000	0.000	0.000	0.268	-	-			0.000	0.000	0.000	0.008	-	-	0.000	0.000	0.000	0.036	-	-	0.010		
1.100	0.000	0.000	0.000	0.157	-	-	0.000	0.000	0.000	0.200	-	-			0.000	0.000	0.000	0.026	-	-	0.000	0.000	0.000	0.068	-	-	0.011		
1.200	0.137	0.164	0.137	0.164	0.164	17	82	0.000	0.000	0.000	0.145	-	-			0.000	0.000	0.000	0.063	-	-	0.000	0.000	0.000	0.113	-	-	0.012	
1.300	0.000	0.000	0.000	0.050	-	-	0.153	0.166	0.115	0.163	0.163	30	-		0.000	0.000	0.000	0.119	-	-	0.000	0.000	0.000	0.170	-	-	0.013		
1.400	0.000	0.000	0.000	0.024	-	-	0.000	0.000	0.000	0.071	-	-			0.000	0.000	0.000	0.194	-	-	0.000	0.000	0.000	0.238	-	-	0.014		
1.500	0.000	0.000	0.000	0.011	-	-	0.000	0.000	0.000	0.048	-	-			0.000	0.000	0.000	0.280	-	-	0.000	0.000	0.000	0.315	-	-	0.015		
1.600	0.000	0.000	0.000	0.004	-	-	0.000	0.000	0.000	0.032	-	-			0.000	0.000	0.000	0.374	-	-	0.000	0.000	0.000	0.399	-	-	0.016		
1.700	0.000	0.000	0.000	0.002	-	-	0.000	0.000	0.000	0.021	-	-			0.000	0.000	0.000	0.471	-	-	0.000	0.000	0.000	0.488	-	-	0.017		
1.800	0.000	0.000	0.000	0.001	-	-					-	-			0.000	0.000	0.000	0.570	-	-					-	-	0.018		
1.900	0.000	0.000	0.000	0.002	-	-					-	-			0.000	0.000	0.000	0.670	-	-					-	-	0.019		
2.000	0.000	0.000	0.000	0.001	-	-					-	-			0.000	0.000	0.000	0.770	-	-					-	-	0.020		
2.200	0.000	0.000	0.000	0.001	-	-					-	-			0.000	0.000	0.000	0.970	-	-					-	-	0.022		
2.400	0.000	0.000	0.000	0.001	-	-					-	-			0.000	0.000	0.000	1.17	-	-					-	-	0.024		
2.600	0.000	0.000	0.000	0.001	-	-					-	-			0.000	0.000	0.000	1.37	-	-					-	-	0.026		
2.800	0.000	0.000	0.000	0.001	-	-					-	-			0.000	0.000	0.000	1.57	-	-					-	-	0.028		
3.000	0.000	0.000	0.000	0.004	-	-					-	-			0.000	0.000	0.000	1.77	-	-					-	-	0.030		
3.200	0.000	0.000	0.000	0.002	-	-					-	-			0.000	0.000	0.000	1.97	-	-					-	-	0.032		
3.400	0.000	0.000	0.000	0.001	-	-					-	-			0.000	0.000	0.000	2.17	-	-					-	-	0.034		
3.600	0.000	0.000	0.000	0.001	-	-					-	-			0.000	0.000	0.000	2.37	-	-					-	-	0.036		
3.800	0.000	0.000	0.000	0.001	-	-					-	-			0.000	0.000	0.000	2.57	-	-					-	-	0.038		
4.000	0.000	0.000	0.000	0.001	-	-					-	-			0.000	0.000	0.000	2.77	-	-					-	-	0.040		
4.400	0.000	0.000	0.000	0.001	-	-					-	-			0.000	0.000	0.000	3.17	-	-					-	-	0.044		
4.800	0.000	0.000	0.000	0.001	-	-					-	-			0.000	0.000	0.000	3.57	-	-					-	-	0.048		

**ΠΕΙΡΑΙΩΣ ΤΡΑΠΕΖΑ (ΚΟ)**

(Μέγεθος Συμβολαίου: 100 Χρέογραφα, Τρόπος Εξάσκησης: Αμερικάνικος, Φυσική Παράδοση)

Τιμή Εξάσκησης	Δικαιώματα Αγοράς														Δικαιώματα Πώλησης																				
	Δεκέμβριος 2020				Ιανουάριος 2021				Λοιποί Μήνες		Δεκέμβριος 2020				Ιανουάριος 2021				Λοιποί Μήνες		Τιμή Εξάσκησης														
	Άνοιγμα	Ανιψ. Τιμή	Κατωτ. Τιμή	Τελ. Τιμή	Τιμή κλεισ.	Όγκος	Ανοικτές θέσεις	Άνοιγμα	Ανιψ. Τιμή	Κατωτ. Τιμή	Τελ. Τιμή	Τιμή κλεισ.	Όγκος	Ανοικτές θέσεις	Όγκος	Ανοικτές θέσεις	Άνοιγμα	Ανιψ. Τιμή	Κατωτ. Τιμή	Τελ. Τιμή		Τιμή κλεισ.	Όγκος	Ανοικτές θέσεις	Όγκος	Ανοικτές θέσεις									
Σύνολα:						27	98							30	0	0	0								27	0							0	0	0
Αριθμός Πράξεων:							3							5		0								0.00								0		0	

Προϊόν Δανεισμού	Υποκείμενος Τίτλος	Πολυμερείς Συναλλαγές[1]					Διμερείς Συναλλαγές[2]		Δανεισμός Τίτλων μέσω ΟΤC[3]
		Ανοιχτές θέσεις[5]	Προσφερόμενη ποσότητα	Μ.Σ.Τ[4]	Όγκος συναλλαγών	Μ.Σ.Τ[4]	Όγκος συναλλαγών	Μ.Σ.Τ[4]	Όγκος συναλλαγών
ALPHABOR	ALPHA BANK (ΚΟ)	212,341	---	---	---	---	7,000	1.50%	43,061,165
TATTBOR	ATTICA BANK A.T.E. (ΚΟ)	14,300	---	---	---	---	---	---	370
CENERBOR	CENERGY HOLDINGS (ΚΑ)	---	---	---	---	---	---	---	---
EEEBOR	COCA-COLA HBC AG (ΚΟ)	1,047	---	---	---	---	200	1.50%	70,546
EUROBBOR	EUROBANK HOLDINGS (ΚΟ)	66,487	---	---	15,000	2.65%	12,000	1.50%	59,891,314
FFGRPBOR	FOLLI-FOLLIE (ΚΟ)	---	---	---	---	---	---	---	1,067,847
FOYRKBOR	FOURLIS ΣΥΜΜΕΤΟΧΩΝ (ΚΟ)	2,900	---	---	---	---	200	1.50%	32,408
INTRKBOR	INTRACOM HOLDINGS (ΚΟ)	---	---	---	---	---	---	---	---
BELABOR	JUMBO (ΚΟ)	17,100	---	---	---	---	500	1.50%	210,890
LAMDABOR	LAMDA DEVELOPMENT(ΚΟ)	700	---	---	---	---	400	1.50%	10,000
MIGBOR	MARFIN INVESTMENT GROUP (ΚΟ)	---	---	---	---	---	---	---	794,474
QUALBOR	QUALITY & RELIABILITY (ΚΟ)	---	---	---	---	---	---	---	---
TITCBOR	TITAN CEMENT (ΚΑ)	---	---	---	---	---	300	1.50%	275,718
VIQBOR	VIQHALCO SA/ΝV (ΚΑ)	841	---	---	---	---	400	1.50%	---
ADMIEBOR	ΑΔΜΗΕ ΣΥΜΜΕΤΟΧΩΝ Α.Ε. (ΚΟ)	1,476	---	---	---	---	700	1.50%	227,050
AEQNBOR	ΑΕΡΟΠΟΡΙΑ ΑΙΓΑΙΟΥ (ΚΟ)	729	---	---	---	---	200	1.50%	104,364
ALMYBOR	ΑΛΟΥΜΥΛ (ΚΟ)	---	---	---	---	---	---	---	---
GEKTERNBOR	ΓΕΚ ΤΕΡΝΑ (ΚΟ)	---	---	---	---	---	300	1.50%	26,852
PPCBOR	ΔΕΗ (ΚΟ)	---	---	---	3,780	3.55%	700	1.50%	5,060,972
ETEBOB	ΕΘΝΙΚΗ ΤΡΑΠΕΖΑ (ΚΟ)	19,366	---	---	---	---	3,000	1.50%	10,751,011
ELLAKTORBOR	ΕΛΛΑΚΤΩΡ (ΚΟ)	---	---	---	---	---	700	1.50%	239,703
EXAEBOR	ΕΛΛΗΝ. ΧΡΗΜΑΤΙΣΤΗΡΙΑ-Χ.Α. (ΚΟ)	620,626	---	---	---	---	400	1.50%	334,589
ELPEBOR	ΕΛΛΗΝΙΚΑ ΠΕΤΡΕΛΑΙΑ (ΚΟ)	---	---	---	---	---	500	1.50%	167,792
EYDAPBOR	ΕΥΔΑΠ (ΚΟ)	1,240	---	---	---	---	300	1.50%	262,021
MOHBOR	ΜΟΤΟΡ ΟΪΛ (ΚΟ)	44,839	---	---	---	---	300	1.50%	1,495,317
MYTILBOR	ΜΥΤΙΛΗΝΑΙΟΣ (ΚΟ)	42,200	---	---	30,000	2.65%	600	1.50%	41,313
PPABOR	ΟΛΠ (ΚΟ)	335	---	---	---	---	100	1.50%	20,401
OPAPBOR	ΟΠΑΠ (ΚΟ)	5,332	---	---	---	---	900	1.50%	1,372,950
HTOBOR	ΟΤΕ (ΚΟ)	3,000	---	---	---	---	600	1.50%	730,463
TREIRBOR	ΠΕΙΡΑΙΩΣ ΤΡΑΠΕΖΑ (ΚΟ)	25,734	---	---	---	---	1,500	1.50%	16,641,418
PLAISBOR	ΠΛΑΙΣΙΟ COMPUTERS (ΚΟ)	---	---	---	---	---	---	---	4,000

**Σημειώσεις Προϊόντων Δανεισμού**

[1] - Πολυμερείς Συμβάσεις Δανειοδοσίας των μεθόδων 8-1, 8-2 και 8-3-3 (σύμφ. Με Αποφ.17 ΔΣ του Χρηματιστηρίου).

[2] - Διμερείς Συμβάσεις Δανειοδοσίας των μεθόδων 8-3-1 και 8-3-2 (σύμφ. Με Αποφ. 20 ΔΣ του Χρηματιστηρίου).

[3] - Τα στοιχεία Συναλλαγές Δανεισμού Τίτλων μέσω ΟΤC δηλώνονται από τους χειριστές ΣΑΤ και αφορούν τις ποσότητες που έχουν καταγραφεί στο ΣΑΤ έως και τη προηγούμενη εργάσιμη ημέρα.

[4] - Μ.Σ.Τ: - Μέση Σταθμισμένη Τιμή (ως προς τα τεμάχια)

[5] - Τα στοιχεία αφορούν σε ανοιχτές θέσεις πριν την έναρξη της συνεδρίασης

Προϊόν Δανεισμού	Υποκείμενος Τίτλος	Πολυμερείς Συναλλαγές[1]					Διμερείς Συναλλαγές[2]		Δανεισμός Τίτλων μέσω ΟΤC[3]
		Ανοιχτές θέσεις[5]	Προσφερόμενη ποσότητα	Μ.Σ.Τ[4]	Όγκος συναλλαγών	Μ.Σ.Τ[4]	Όγκος συναλλαγών	Μ.Σ.Τ[4]	Όγκος συναλλαγών
SARBOR	ΣΑΡΑΝΤΗΣ ΓΡ. (ΚΟ)	---	---	---	---	---	300	1.50%	23,390
TENERGYBOR	ΤΕΡΝΑ ΕΝΕΡΓΕΙΑΚΗ (ΚΟ)	28,768	---	---	---	---	300	1.50%	99,624

**Σημειώσεις Προϊόντων Δανεισμού**

[1] - Πολυμερείς Συμβάσεις Δανειοδοσίας των μεθόδων 8-1, 8-2 και 8-3-3 (σύμφ. Με Αποφ.17 ΔΣ του Χρηματιστηρίου).

[2] - Διμερείς Συμβάσεις Δανειοδοσίας των μεθόδων 8-3-1 και 8-3-2 (σύμφ. Με Αποφ. 20 ΔΣ του Χρηματιστηρίου).

[3] - Τα στοιχεία Συναλλαγές Δανεισμού Τίτλων μέσω ΟΤC δηλώνονται από τους χειριστές ΣΑΤ και αφορούν τις ποσότητες που έχουν καταγραφεί στο ΣΑΤ έως και τη προηγούμενη εργάσιμη ημέρα.

[4] - Μ.Σ.Τ: - Μέση Σταθμισμένη Τιμή (ως προς τα τεμάχια)

[5] - Τα στοιχεία αφορούν σε ανοιχτές θέσεις πριν την έναρξη της συνεδρίασης

**Κωδικό και ονομασίες Κλάδων Οικονομικής Δραστηριότητας του Χρηματιστηρίου Αθηνών**

12003 - Διαπραγματεύσιμα Αμοιβαία Κεφάλαια	10101010 Υπηρεσίες Ηλεκτρονικών Υπολογιστών
10101015 Λογισμικό	10102030 Υλικό Υπολογιστών
15101010 Εξοπλισμός Τηλεπικοινωνιών	15102015 Υπηρεσίες Τηλεπικοινωνιών
20101010 Υγειονομικές Μονάδες	20101025 Υπηρεσίες Υγείας
20102010 Ιατρικός Εξοπλισμός	20103015 Φαρμακευτικά Προϊόντα
30101010 Τράπεζες	30202000 Διαφοροποιημένες Χρηματοοικονομικές Υπηρεσίες
30202010 Διαχείριση Κεφαλαίων & Θεματοφύλακες	30202015 Επενδυτικές Υπηρεσίες
30302010 Γενικές Ασφάλειες	30302015 Μεσίτες Ασφαλίσεων
35101010 Συμμετοχές & Ανάπτυξη Ακίνητης Περιουσίας	35101015 Υπηρεσίες Ακίνητης Περιουσίας
35102000 Διαφοροποιημένες Α.Ε.Ε.Α.Π.	35102030 Α.Ε.Ε.Α.Π. Επαγγελματικών Χώρων
40201040 Υπηρεσίες Ενοικίασης και Χρηματοδοτικής Μίσθωσης	40202010 Κατασκευή Κατοικιών
40202015 Έπιπλα	40202020 Οικιακές Συσκευές
40203040 Ηλεκτρονική Ψυχαγωγία	40203045 Παιχνίδια
40204020 Ρούχα και Αξεσουάρ	40301010 Ψυχαγωγία
40301030 Εκδόσεις	40301035 Ραδιοτηλεοπτικοί Φορείς
40401010 Διαφοροποιημένοι Έμποροι	40401020 Εμπόριο Ενδυμάτων
40401025 Εμπόριο Προϊόντων Οικιακής Βελτίωσης	40401030 Εξειδικευμένο Λιανικό Εμπόριο
40501010 Αεροπορικές Εταιρείες	40501015 Ταξίδια & Τουρισμός
40501020 Τυχερά Παιχνίδια	40501025 Ξενοδοχεία & Πανσιόν
45101015 Απόσταση & Οινόπαραγωγή	45101020 Αναψυκτικά
45102010 Γεωργεία, Αλιεία, Εκτροφή και Φυτείες	45102020 Τρόφιμα
45103010 Καπνός	45201010 Λιανικό & Χονδρικό Εμπόριο Τροφίμων
45201020 Είδη Προσωπικής Φροντίδας	50101010 Κατασκευές
50101030 Τσιμέντα	50101035 Άλλα Οικοδομικά Υλικά
50202010 Ηλεκτρικά Εξαρτήματα	50203000 Διαφοροποιημένες Βιομηχανίες
50203015 Πλαστικά	50203030 Υλικά Συσκευασίας
50204000 Μηχανήματα Βιομηχανικού Εξοπλισμού	50204020 Μηχανήματα Κατασκευών
50205010 Προμηθευτές Βιομηχανίας	50205020 Υποστηρικτικές Υπηρεσίες προς Επιχειρήσεις
50205030 Υπηρεσίες Μαζικής Εκτύπωσης	50206015 Εμπορικά Οχήματα & Ανταλλακτικά
50206030 Θαλάσσιες Μεταφορές	50206060 Υπηρεσίες Μεταφορών
55101000 Διαφοροποιημένα Υλικά	55101020 Κλωστοϋφαντουργικά Προϊόντα
55102000 Ορυχεία	55102010 Σίδηρος & Χάλυβας
55102015 Μεταλλουργία	55102035 Αλουμίνιο
60101000 Καθετοποιημένες Εταιρ. Πετρελαίου & Φυσικού Αερίου	60101020 Διυλιστήρια & Εμπορία Πετρελαιοειδών
65101010 Εναλλακτική Ηλεκτρική Ενέργεια	65101015 Συμβατική Ηλεκτρική Ενέργεια
65102030 Ύδρευση	





**ATHEX**  
Athens Stock Exchange

Λεωφ. Αθηνών 110 104 42 Αθήνα  
110, Athinon Ave. GR 104 42 Athens  
tel. (+30)210-33.66.800, fax (+30)210-33.66.101  
[www.athexgroup.gr](http://www.athexgroup.gr)