

20

Ημερήσιο Δελτίο
Συναλλακτικής Δραστηριότητας

Daily Official List
of Trading Activity

Δευτέρα, 30 Νοεμβρίου, 2020

Έτος: 141 Αύξων Αριθμός Συνεδρίασης: 228



ATHEXGROUP
Athens Exchange Group

Αποποίηση Ευθύνης:

Η εταιρεία Ελληνικά Χρηματιστήρια-Χρηματιστήριο Αθηνών Ανώνυμη Εταιρεία Συμμετοχών καταβάλλει κάθε δυνατή προσπάθεια ώστε να διασφαλίσει ότι οι πληροφορίες και τα λοιπά στοιχεία που εμφανίζονται στο Ημερήσιο Δελτίο Τιμών (Η.Δ.Τ.) είναι ορθά και πλήρη αλλά δεν έχει καμία ευθύνη για ενδεχόμενο λάθος ή παράλειψη στοιχείων και / ή ευθύνη σχετικά με την ακρίβεια, αξιοπιστία, επικαιροποίηση και πληρότητα των παραπάνω πληροφοριών και στοιχείων ή ευθύνη προερχόμενη άμεσα ή έμμεσα από την χρήση των παραπάνω πληροφοριών.

Η Εταιρία δεν έχει καμία ευθύνη για την ακρίβεια των στοιχείων που περιλαμβάνονται στις ανακοινώσεις των εισηγμένων εταιρειών. Πιθανές προσβολές δικαιωμάτων τρίτων από το περιεχόμενο των ανακοινώσεων συνιστούν αποκλειστική ευθύνη του αποστολέα των ανακοινώσεων.

Όλα τα αναγραφόμενα στο Η.Δ.Τ. στοιχεία παρέχονται μόνο για τους σκοπούς της πληροφόρησης και δεν συνιστούν παροχή επενδυτικών συμβουλών ή πρόσκληση για επένδυση σε κινητές αξίες που διαπραγματεύονται στο Χρηματιστήριο Αθηνών.

Αναγνωρίζεται και συμφωνείται ότι όλα τα δικαιώματα επί των πληροφοριών που εμφανίζονται στο Η.Δ.Τ. θα αποτελούν κυριότητα της εταιρίας και οποιοδήποτε άλλο δικαίωμα συμπεριλαμβανομένου του δικαιώματος πνευματικής ιδιοκτησίας, σήματος κλπ. ανήκουν στο Χρηματιστήριο Αθηνών.

Τα ανωτέρω στοιχεία αποτελούν ιδιοκτησία της Εταιρίας και προστατεύονται σύμφωνα με τις διατάξεις περί πνευματικής ιδιοκτησίας. Απαγορεύεται α) η με οποιοδήποτε τρόπο ή μέσο αναπαραγωγή, αναδημοσίευση, τροποποίηση, αντιγραφή, πώληση, μετάδοση ή διανομή του συνόλου ή μέρους τους, χωρίς αναφορά στην πηγή και β) η εμπορική εκμετάλλευση των στοιχείων από τρίτους.

Η Εταιρία δεν φέρει καμία ευθύνη προερχόμενη άμεσα ή έμμεσα από χρήση ή τυχόν αλλοίωση των ανωτέρω στοιχείων όταν αυτά χρησιμοποιούνται από

Ελληνικά Χρηματιστήρια - Χρηματιστήριο Αθηνών Α.Ε. Συμμετοχών

Λεωφόρος Αθηνών 110, 10442 Αθήνα, Τηλ: (210) 33.66.800, Fax: (210) 32.13.938

www.athexgroup.gr

Χρηματιστηριακό Κέντρο Θεσσαλονίκης

Κατούνη 16-18, Θεσ/νίκη 546 25, Τηλ: (2310) 567.667, Fax: (2310) 530.455

Συνεγγυητικό Κεφάλαιο Εξασφάλισης Επενδυτικών Υπηρεσιών

Φειδίου 14-16, Αθήνα 106 78, Τηλ: (210) 33.04.682, Fax: (210) 33.04.155

Επιτροπή Κεφαλαιαγοράς

Κολοκοτρώνη 1 & Σταδίου 1, Αθήνα 105 62, Τηλ: (210) 33.77.100, Fax: (210) 33.77.173

Πίνακας Περιεχομένων

Ενότητα 1: Στατιστικά Στοιχεία Χρεογράφων, Παραγώγων και Δανεισμού

- Οι Αγορές Χρεογράφων Παραγώγων Δανεισμού
- Χρηματιστηριακοί Δείκτες
- Αναλυτικά Στοιχεία Συναλλαγών Αγοράς Χρεογράφων
- Στοιχεία Συναλλαγών Κλάδων Χρηματιστηρίου Αθηνών & Χρηματοοικονομικών Προϊόντων (Δ.Α.Κ.)
- Οι 10 Μετοχές με τη μεγαλύτερη Άνοδο & Πτώση
- Αναλυτικά Στοιχεία Συναλλαγών Αγοράς Παραγώγων

Ενότητα 2: Αναλυτικά Στοιχεία Συναλλαγών Χρεογράφων

- Αναλυτικά Στοιχεία Συναλλαγών Χρεογράφων
- Σημειώσεις Χρεογράφων

Ενότητα 3: Στοιχεία Συναλλαγών Χρεογράφων

- Στοιχεία Συναλλαγών Πακέτων
- Στοιχεία Συναλλαγών Δικαιωμάτων

- Στοιχεία Δανεισμού Τίτλων
- Στοιχεία Συναλλαγών Εκποιήσεων
- Στοιχεία Συναλλαγών Εκποιήσεων Ενσώματων Ονομαστικών Μετοχών
- Στοιχεία Ενεργητικού Διαπραγματεύσιμων Αμοιβαίων Κεφαλαίων (Δ.Α.Κ.)
- Χαρακτηριστικά Διαπραγματεύσιμων Αμοιβαίων Κεφαλαίων (Δ.Α.Κ.)

Ενότητα 4: Ανακοινώσεις

Ενότητα 5: Ομόλογα Διαπραγματεύσιμα στην Αγορά Αξιών Σταθερού Εισοδήματος

- Ομολογιακά Δάνεια Επιχειρήσεων – Οργανωμένη Αγορά (Μετατρέψιμα)
- Ομολογιακά Δάνεια Επιχειρήσεων – Οργανωμένη Αγορά (Μη Μετατρέψιμα)
- Ομόλογα Ελληνικού Δημοσίου
- Έντοκα Γραμμάτια & Zero Coupon Ομόλογα Ελληνικού Δημοσίου
- Ομόλογα Ελληνικού Δημοσίου Διαπραγματεύσιμα με τη Μέθοδο Εκφώνησης - Αντιφώνησης
- Ομόλογα Κρατικών Τραπεζών

Ενότητα 6: Πρόσθετα Στοιχεία Ενημέρωσης

- Πίνακας Μελών Χρηματιστηρίου Αθηνών και Μελών ΕΤ.ΕΚ.
- Πίνακας Μετοχών Υπό Ειδική Διαπραγμάτευση
- Γνωστοποιήσεις Συναλλαγών - Κατάλογος Υπόχρεων Προσώπων

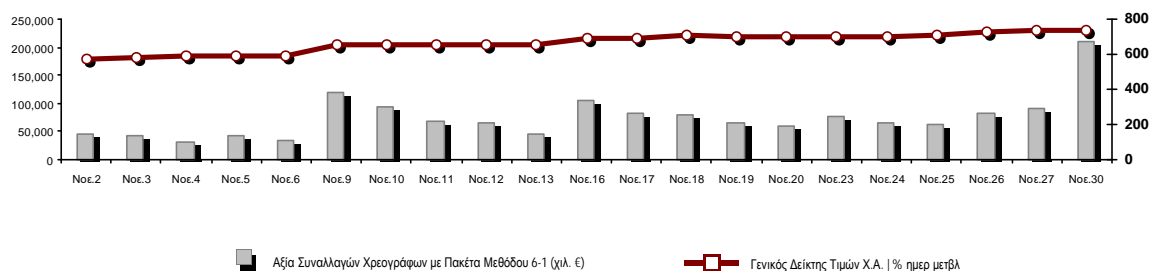
Ενότητα 7: Αναλυτικά Στοιχεία Συναλλαγών Αγοράς Παραγώγων

- Συμβόλαια Μελλοντικής Εκπλήρωσης σε Δείκτες
- Συμβόλαια Μελλοντικής Εκπλήρωσης σε Μετοχές
- Δικαιώματα Προαίρεσης σε Δείκτες
- Δικαιώματα Προαίρεσης σε Μετοχές
- Στοιχεία Συναλλαγών Προϊόντων Δανεισμού

Παράρτημα Α: Κωδικοί και ονομασίες Κλάδων Οικονομικής Δραστηριότητας του Χρηματιστηρίου Αθηνών

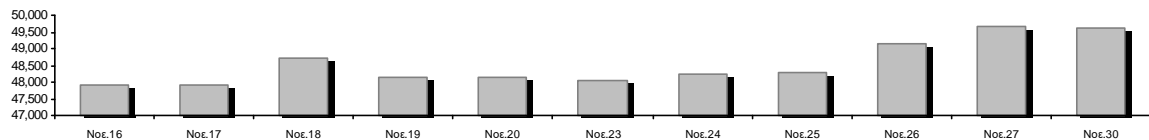
Οι Αγορές Χρεογράφων Παραγώγων Δανεισμού

Γενικός Δείκτης Τιμών και Αξία Συναλλαγών Μετοχών και Παραγώγων

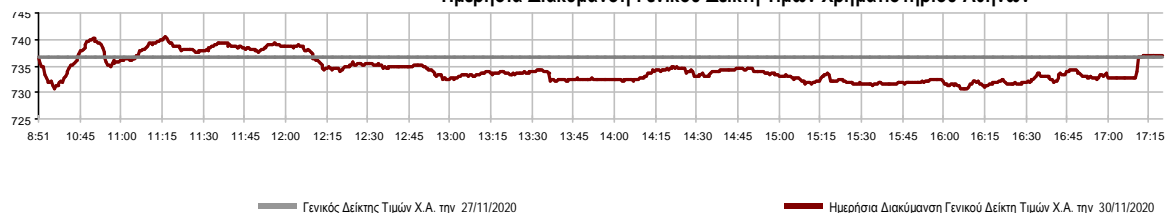


Κεφαλαιοποίηση Χ.Α. (εκατ €) **:	49,621.96	Συνολικές Ανοικτές Θέσεις σε Παράγωγα	317,365
Ημερήσια μεταβολή: εκατ. € %	-61.38 -0.12%	Ανοικτές θέσεις σε ΣΜΕ επί Δεικτών % ημερ μετβλ	4,545 2.90%
Μέση ετήσια Κεφ/ποίηση: εκατ. € % Μετβλ. Μέση προηγ. έτος	46,951.65 -14.30%	Ανοικτές θέσεις σε ΣΜΕ επί μετοχών % ημερ μετβλ	309,771 0.80%
Γενικός Δείκτης Τιμών Χ.Α. % ημερ μετβλ	736.92 0.04%	Ανοικτές θέσεις σε Δικαιώματα επί Δεικτών % ημερ μετβλ	1,590 13.73%
Κεφαλαιοποίηση Γενικού Δείκτη (εκατ. €)	44,121.89	Ανοικτές θέσεις σε Δικαιώματα επί μετοχών % ημερ μετβλ	1,459 16.25%
Ημερήσια μεταβολή (εκατ. €)	-181.29		
Αξία Συναλλαγών Χρεογράφων με Πακέτα Μεθόδου 6-1 (χιλ. €)	208,924.95	Πλήθος Συμβολαίων Παραγώγων:	52,330
Ημερήσια μεταβολή: %	117,742.00 129.13%	Ημερήσια μεταβολή: τμχ %	7,954 17.92%
Μέση Αξία Συν/γών ΥΙD: χιλ. € % Μετβλ Μέση προηγ. έτος	61,728.46 -6.20%	Μέσος Όγκος Συμβ. ΥΙD: % Μετβλ Μέσο προηγ. Έτος	37,133 -11.37%
Αξία Συναλλαγών Πακέτων Μεθόδου 6-1 (χιλ. €)	12,680.26	Πλήθος Πράξεων Παραγώγων:	3,789
Αξία Συναλλαγών Πακέτων Μεθόδου 6-2 & 6-3 (χιλ. €)	0.00	Ημερήσια μεταβολή: πλήθος %	458 13.75%
Αξία Συναλλαγών Ομολόγων (χιλ.€)	236.91	Μέσο Πλήθος Πράξεων ΥΙD: % Μετβλ Μέσο προηγ. Έτος	2,560 -10.15%
Όγκος Συναλλαγών Χρεογράφων με Πακέτα Μεθόδου 6-1 (χιλ. Τμχ)	64,889.22	Συνολικές Ανοικτές Θέσεις σε Δανεισμό	356,696
Ημερήσια μεταβολή: χιλ. τμχ %	16,559.11 34.26%	Ημερήσια μεταβολή: τμχ %	-18,253 -4.87%
Μέσος Όγκος Συν/γών ΥΙD: % Μετβλ Μέσο προηγ. Έτος	40,326.81 27.02%	Πλήθος Συναλλαγών Δανεισμού (Πολυμερής/Διμερής)	21,400
Όγκος Συναλλαγών Πακέτων Μεθόδου 6-1 (χιλ. Τεμάχια)	1,194.77	Ημερήσια μεταβολή: τμχ %	15,332
Όγκος Συναλλαγών Πακέτων Μεθόδου 6-2 & 6-3 (χιλ. Τεμάχια)	0.00	Πλήθος Πολυμερών Συναλλαγών	13,400
Όγκος Συναλλαγών Ομολόγων	241,020	Πλήθος Διμερών Συναλλαγών	8,000
Πλήθος Πράξεων Χρεογράφων με Πακέτα Μεθόδου 6-1	49,811	Πλήθος Πράξεων Δανεισμού:	16
Ημερήσια μεταβολή: πλήθος %	4,475 9.87%	Ημερήσια μεταβολή: %	4
Μέσο Πλήθος Πράξεων ΥΙD: % Μετβλ Μέσο προηγ. Έτος	31,973 17.77%	Πλήθος Πράξεων Πολυμερών Συναλλαγών	15
Πλήθος πακέτων Μεθόδου 6-1	8	Πλήθος Πράξεων Διμερών Συναλλαγών	1
Πλήθος πακέτων Μεθόδου 6-2 & 6-3	0		
Πλήθος συναλλαγών Ομολόγων	39		

Κεφαλαιοποίηση Χ.Α. (εκατ €) **



Ημερήσια Διακύμανση Γενικού Δείκτη Τιμών Χρηματιστηρίου Αθηνών



Χρηματιστηριακοί Δείκτες

Όνομασία Δείκτη	30/11/2020	27/11/2020	Δ μον.	Δ %	Κατώτερη	Ανώτερη	Κατ.έτους	Ανωτ.έτους	Ετησ. μεταβ.
Γενικός Δείκτης Τιμών Χ.Α.	736.92 #	736.60	0.32	0.04%	730.59	740.45	469.55	949.20	-19.61% Ε
FTSE/Χ.Α. Large Cap	1,753.54 Ε	1,753.75	-0.21	-0.01%	1,735.58	1,761.46	1,135.79	2,371.26	-23.69% Ε
FTSE/Χ.Α. Mid Cap	1,022.38 Ε	1,036.76	-14.38	-1.39%	1,021.12	1,036.76	659.09	1,298.86	-14.46% Ε
FTSE/Χ.Α.-Χ.Α.Κ. Τραπεζικός Δείκτης	303.12 Ε	303.39	-0.27	-0.09%	298.23	309.25	167.93	673.55	-54.75% Ε
FTSE/Χ.Α. Υψηλής Μερισματικής Απόδοσης	2,590.45 #	2,580.62	9.83	0.38%	2,562.09	2,591.53	1,730.40	3,015.23	-11.93% Ε
FTSE/Χ.Α. Διεθνούς Δραστηριοποίησης Plus	1,988.22 #	1,976.16	12.06	0.61%	1,947.43	1,988.82	1,269.53	2,435.50	-14.25% Ε
FTSE/Χ.Α. Mid & Small Cap Θεμελιωδών Μεγεθών	2,829.60 #	2,828.10	1.50	0.05%	2,815.72	2,845.22	2,028.59	3,205.70	-4.91% Ε
Δείκτης ATHEX Select Plus	2,927.79 #	2,905.74	22.05	0.76%	2,886.14	2,928.97	1,698.34	3,182.42	-2.33% Ε
Δείκτης ATHEX Select	2,706.74 Ε	2,721.20	-14.46	-0.53%	2,678.35	2,734.19	1,734.15	3,581.16	-17.30% Ε
FTSE/Χ.Α. Δείκτης Αγοράς	433.59 Ε	434.73	-1.14	-0.26%	430.26	435.70	282.92	587.56	-23.78% Ε
Δείκτης FTSE Med	4,333.56 #	4,327.01	6.54	0.15%			3,062.99	5,342.28	-12.96% Ε
Δείκτης Συνολικής Απόδοσης Γενικού Δείκτη Χ.Α.	1,237.14 #	1,236.60	0.54	0.04%	1,226.50	1,243.06	770.25	1,557.05	-17.28% Ε
FTSE/Χ.Α. Large Cap Συνολικής Απόδοσης	2,684.91 Ε	2,685.23	-0.32	-0.01%			1,760.89	3,542.27	-21.34% Ε
FTSE/Χ.Α. Mid Cap Συνολικής Απόδοσης	1,277.17 Ε	1,295.13	-17.96	-1.39%			818.92	1,582.98	-12.34% Ε
FTSE/Χ.Α.-Χ.Α.Κ. Τραπεζικός Δείκτης Συνολ. Απόδ.	265.54 Ε	265.78	-0.24	-0.09%			155.77	588.56	-54.74% Ε
Ελληνικός Δείκτης Mid & Small Cap	1,139.94 Ε	1,143.46	-3.52	-0.31%	1,130.19	1,144.49	701.19	1,312.90	-9.06% Ε
FTSE/Χ.Α. Τράπεζες	400.49 Ε	400.86	-0.37	-0.09%	394.04	408.59	221.87	889.92	-54.76% Ε
FTSE/Χ.Α. Ασφάλειες	1,853.61 ~	1,853.61	0.00	0.00%	1,841.65	1,873.54	1,076.29	2,088.80	-8.46% Ε
FTSE/Χ.Α. Χρηματοοικονομικές Υπηρεσίες	651.22 Ε	668.92	-17.70	-2.65%	651.22	675.37	480.39	1,123.81	-34.67% Ε
FTSE/Χ.Α. Βιομηχανικά Προϊόντα & Υπηρεσίες	2,696.75 #	2,695.20	1.55	0.06%	2,665.55	2,698.70	1,302.84	2,712.84	5.28% #
FTSE/Χ.Α. Εμπόριο	49.55 #	48.88	0.67	1.37%	48.25	50.20	38.18	75.77	-28.85% Ε
FTSE/Χ.Α. Ακίνητης Περιουσίας	4,171.24 Ε	4,203.26	-32.02	-0.76%	4,142.02	4,263.05	2,945.19	5,826.74	-23.67% Ε
FTSE/Χ.Α. Καταναλωτικά Προϊόντα & Υπηρεσίες	8,078.38 #	8,031.27	47.11	0.59%	7,725.52	8,078.38	5,596.91	10,280.00	-17.65% Ε
FTSE/Χ.Α. Τρόφιμα & Ποτά	8,923.54 Ε	9,130.74	-207.20	-2.27%	8,923.54	9,130.74	5,768.28	13,004.12	-20.78% Ε
FTSE/Χ.Α. Πρώτες Ύλες	5,714.40 Ε	6,028.56	-314.16	-5.21%	5,599.71	6,037.64	2,713.19	7,435.44	-11.51% Ε
FTSE/Χ.Α. Κατασκευές & Υλικά	2,636.58 #	2,622.41	14.17	0.54%	2,589.13	2,636.58	1,403.78	3,344.96	-14.48% Ε
FTSE/Χ.Α. Ενέργεια	2,774.35 Ε	2,827.28	-52.93	-1.87%	2,757.44	2,865.74	2,039.22	5,154.35	-45.05% Ε
FTSE/Χ.Α. Ταξίδια & Αναψυχή	1,496.42 Ε	1,519.97	-23.55	-1.55%	1,479.17	1,519.97	904.20	2,084.49	-22.85% Ε
FTSE/Χ.Α. Τεχνολογία	905.90 #	899.66	6.24	0.69%	895.13	907.10	537.98	1,029.21	0.61% #
FTSE/Χ.Α. Τηλεπικοινωνίες	3,854.68 #	3,769.63	85.05	2.26%	3,726.50	3,854.68	2,480.07	3,960.95	-1.80% Ε
FTSE/Χ.Α. Υπηρεσίες Κοινής Ωφέλειας	4,439.86 #	4,377.65	62.21	1.42%	4,377.65	4,497.79	1,865.80	4,497.79	39.38% #
FTSE/Χ.Α. Υγεία	436.48 Ε	437.61	-1.13	-0.26%	433.66	438.24	395.48	508.96	-13.54% Ε
Δείκτης Όλων των Μετοχών Χ.Α.	174.20 Ε	174.73	-0.52	-0.30%	174.20	174.20	122.81	223.49	-19.22% Ε
Ελληνικός Δείκτης Εταιρικών Ομολόγων	120.90 Ε	121.01	-0.11	-0.09%			106.56	121.22	0.52% #
Ελληνικός Δείκτης Τιμών Εταιρικών Ομολόγων	93.24 Ε	93.33	-0.09	-0.10%			84.04	96.15	-2.58% Ε

Σημείωση 1: Το κλείσιμο των Δεικτών FTSE/Med 100, Ελληνικός Δείκτης Εταιρικών Ομολόγων και, Ελληνικός Δείκτης Τιμών Εταιρικών Ομολόγων αφορούν την συνεδρίαση της 26/11/2020.

Σημείωση 2: Ο Ελληνικός Δείκτης Mid & Small Cap είναι Customized δείκτης υπολογιζόμενος από το Χρηματιστήριο Αθηνών.

Αναλυτικά Στοιχεία Συναλλαγών Αγοράς Χρεογράφων

	Όλα τα Χρεόγραφα	Κύρια Αγορά	Επιτήρηση	Διαπραγματεύσιμα Αμοιβαία Κεφάλαια
Σύνολα	122	109	13	0
Ανοδικές / Καθοδικές / Σταθερές:	41 / 54 / 27	37 / 52 / 20	4 / 2 / 7	0 / 0 / 0
Κεφαλαιοποίηση Χ.Α. (εκατ €) **	49,621.96	49,313.30	308.65	
Μέση Ημερήσια Αξία Συνγών (χιλ. €)	61,728.46	61,683.46	76.64	40.75
Αξία Συναλλαγών	208,924.95	208,760.08	164.87	0.00
Κύριος Πίνακας:	196,244.69	196,079.82	164.87	0.00
Προσυμφωνημένων Συναλλαγών 6_1_2_3:	12,680.26	12,680.26	0.00	0.00
Πίνακας Εκποιήσεων:	0.00	0.00	0.00	0.00
Πίνακας Ειδικών Όρων:	0.00	0.00	0.00	0.00
Μέσος Ημερήσιος Όγκος Συναλλαγών	40,326,814	39,780,787	569,286	2,247
Όγκος Συναλλαγών	64,889,219	63,940,246	948,973	0
Κύριος Πίνακας:	63,694,447	62,745,474	948,973	0
Προσυμφωνημένων Συναλλαγών 6_1_2_3:	1,194,772	1,194,772	0	0
Πίνακας Εκποιήσεων:	0	0	0	0
Πίνακας Ειδικών Όρων:	0	0	0	0
Μέσο Ημερήσιο Πλήθος Πράξεων	31,973	31,829	143	3
Αριθμός Πράξεων	49,811	49,532	279	0
Κύριος Πίνακας:	49,803	49,524	279	0
Προσυμφωνημένων Συναλλαγών 6_1_2_3:	8	8	0	0
Πίνακας Εκποιήσεων:	0	0	0	0
Πίνακας Ειδικών Όρων:	0	0	0	0

Στοιχεία Συναλλαγών Κλάδων Χρηματιστηρίου Αθηνών & Χρηματοοικονομικών Προϊόντων (Δ.Α.Κ.)

Κωδικός	Κλάδοι	Ανοδικές / Καθοδικές / Σταθερές	Αριθμός Πράξεων	Όγκος Συναλλαγών	Αξία Συναλλαγών	% στη Συνολική Αξία
12000	- Χρηματοοικονομικά Προϊόντα	0 / 0 / 0	---	---	---	---
3510	- Ακίνητη Περιουσία	3 / 3 / 3	897	364,835	2,124,730.07	1.02%
3030	- Ασφάλειες	0 / 0 / 1	47	10,544	49,066.91	0.02%
5020	- Βιομηχανικά Προϊόντα & Υπηρεσίες	4 / 12 / 4	4,022	2,376,597	9,087,884.40	4.35%
4040	- Εμπόριο	4 / 1 / 0	539	120,041	437,929.81	0.21%
6010	- Ενέργεια	1 / 2 / 1	9,654	7,598,020	77,108,294.55	36.91%
4020	- Καταναλωτικά Προϊόντα & Υπηρεσίες	3 / 3 / 1	3,633	859,437	11,723,765.22	5.61%
5010	- Κατασκευές & Υλικά Κατασκευών	3 / 6 / 2	2,556	2,513,456	4,906,048.46	2.35%
4030	- Μέσα Ενμέρωσης	1 / 0 / 0	30	20,611	5,094.81	0.00%
4520	- Προσωπική Φροντίδα, Φάρμακα & Παντοπωλεία	1 / 2 / 0	278	128,378	564,914.54	0.27%
5510	- Πρώτες Ύλες	2 / 6 / 7	1,271	514,679	1,220,795.49	0.58%
4050	- Ταξίδια και Αναψυχή	2 / 3 / 1	4,146	2,643,302	20,149,060.87	9.64%
1010	- Τεχνολογία	4 / 3 / 2	334	120,623	176,822.86	0.08%
1510	- Τηλεπικοινωνίες	3 / 2 / 0	3,470	2,645,771	34,194,467.69	16.37%
3010	- Τράπεζες	3 / 3 / 0	11,564	36,789,518	26,889,512.06	12.87%
4510	- Τρόφιμα, Ποτά & Καπνοβιομηχανίες	1 / 3 / 3	302	37,597	567,632.42	0.27%
2010	- Υγεία	2 / 2 / 0	64	16,259	13,076.85	0.01%
6510	- Υπηρεσίες Κοινής Ωφέλειας	3 / 1 / 1	5,416	3,094,139	14,966,465.62	7.16%
3020	- Χρηματοοικονομικές Υπηρεσίες	1 / 2 / 1	1,588	5,035,412	4,739,385.47	2.27%

Οι 10 Μετοχές με τη μεγαλύτερη Άνοδο & Πτώση

Κύρια Αγορά

Μετοχές με τη μεγαλύτερη Θετική μεταβολή τιμής	Τιμή κλεισ.	Μεταβ.	Μετοχές με τη μεγαλύτερη Αρνητική μεταβολή τιμής	Τιμή κλεισ.	Μεταβ.
SPACE HELLAS (ΚΟ)	4.7	8.30% #	CENERGY HOLDINGS (ΚΑ)	1.584	-9.90% α
EPSILON NET (ΚΟ)	3.66	8.28% #	UNIBIOS (ΚΟ)	0.232	-7.20% α
ΑΕΡΟΠΟΡΙΑ ΑΙΓΑΙΟΥ (ΚΟ)	4.5	6.89% #	VIOTALCO SA/NV (ΚΑ)	3.56	-5.82% α
ΑΔΜΗΕ ΣΥΜΜΕΤΟΧΩΝ Α.Ε. (ΚΟ)	2.6	6.12% #	ΕΛΛΗΝΙΚΑ ΠΕΤΡΕΛΑΙΑ (ΚΟ)	5.38	-3.76% α
ΑΤΤΙΚΑ BANK Α.Τ.Ε. (ΚΟ)	0.228	5.07% #	ΕΛΛΗΝ. ΧΡΗΜΑΤΙΣΤΗΡΙΑ-Χ.Α. (ΚΟ)	3.17	-2.91% α
ΕΛΒΕ Α.Β.Ε.Ε. (ΚΟ)	5.15	3.83% #	ΕΛΤΟΝ (ΚΟ)	1.315	-2.59% α
PROFILE (ΚΟ)	3.99	2.83% #	ΠΛΑΣΤΙΚΑ ΘΡΑΚΗΣ (ΚΟ)	3.2	-2.44% α
ΣΑΡΑΝΤΗΣ ΓΡ. (ΚΟ)	9.35	2.75% #	ΠΑΠΟΥΤΣΑΝΗΣ (ΚΟ)	2.46	-2.38% α
ΕΛΛΑΚΤΩΡ (ΚΟ)	1.66	2.47% #	COCA-COLA HBC AG (ΚΟ)	23.82	-2.30% α
ΟΤΕ (ΚΟ)	13.97	2.27% #	ΑΒΑΞ Α.Ε. (ΚΟ)	0.57	-2.23% α

Μετοχές με τη μεγαλύτερη Αξία Συναλλαγών	Αξία (χιλ. €)	Μεταβ.	Μετοχές με το μεγαλύτερο Όγκο Συναλλαγών	Όγκος	Μεταβ.
ΜΟΤΟΡ ΟΪΛ (ΚΟ)	72,837.30	-0.83% α	EUROBANK HOLDINGS (ΚΟ)	18,255,690	-1.65% α
ΟΤΕ (ΚΟ)	34,031.01	2.27% #	ALPHA BANK (ΚΟ)	10,799,721	1.55% #
ΟΠΑΠ (ΚΟ)	19,045.72	-2.07% α	ΜΟΤΟΡ ΟΪΛ (ΚΟ)	6,805,884	-0.83% α
JUMBO (ΚΟ)	11,480.43	0.81% #	ΕΘΝΙΚΗ ΤΡΑΠΕΖΑ (ΚΟ)	4,642,296	-0.20% α
EUROBANK HOLDINGS (ΚΟ)	8,990.41	-1.65% α	MARFIN INVESTMENT GROUP (ΚΟ)	3,592,703	-1.06% α
ΔΕΗ (ΚΟ)	8,767.17	0.95% #	ΠΕΙΡΑΙΩΣ ΤΡΑΠΕΖΑ (ΚΟ)	2,580,869	0.90% #
ALPHA BANK (ΚΟ)	7,735.69	1.55% #	ΟΤΕ (ΚΟ)	2,457,434	2.27% #
ΕΘΝΙΚΗ ΤΡΑΠΕΖΑ (ΚΟ)	7,084.27	-0.20% α	ΟΠΑΠ (ΚΟ)	2,017,669	-2.07% α
ΜΥΤΙΛΗΝΑΙΟΣ (ΚΟ)	6,580.24	0.93% #	ΕΛΛΑΚΤΩΡ (ΚΟ)	1,973,018	2.47% #
ΕΛΛΗΝ. ΧΡΗΜΑΤΙΣΤΗΡΙΑ-Χ.Α. (ΚΟ)	4,590.08	-2.91% α	ΑΔΜΗΕ ΣΥΜΜΕΤΟΧΩΝ Α.Ε. (ΚΟ)	1,628,104	6.12% #

Σημείωση: Απεικονίζονται οι Μετοχές που δεν ανήκουν στις Κατηγορίες Χαμηλής Διασποράς και Επιτήρησης και πραγματοποιήσαν κατά τη διάρκεια της συνεδρίασης Αξία Συναλλαγών μεγαλύτερη από 10,000 Ευρώ.

Αναλυτικά Στοιχεία Συναλλαγών Αγοράς Παραγώγων

	Αριθμός Πράξεων	Όγκος	Ανοικτές θέσεις
Σ.Μ.Ε. σε Δείκτες	320	1,661	4,545
FTSE/X.A. Large Cap	320	1,661	4,545
Σ.Μ.Ε. σε Μετοχές	3,437	50,365	309,771
ΑΔΜΗΕ ΣΥΜΜΕΤΟΧΩΝ Α.Ε. (ΚΟ)	211	1,773	6,322
ALPHA BANK (ΚΟ)	402	15,351	81,648
ΑΤΤΙΚΑ BANK Α.Τ.Ε. (ΚΟ)	14	100	83
COCA-COLA HBC AG (ΚΟ)	9	37	217
CENERGY HOLDINGS (ΚΑ)	215	1,489	7,709
ΕΛΛΑΚΤΩΡ (ΚΟ)	105	1,188	8,079
EUROBANK HOLDINGS (ΚΟ)	222	8,849	39,679
ΕΥΔΑΠ (ΚΟ)	5	7	193
FOURLIS ΣΥΜΜΕΤΟΧΩΝ (ΚΟ)	19	63	332
ΓΕΚ ΤΕΡΝΑ (ΚΟ)	59	250	4,677
ΕΛΛΗΝ. ΧΡΗΜΑΤΙΣΤΗΡΙΑ-Χ.Α. (ΚΟ)	41	87	2,297
ΕΛΛΗΝΙΚΑ ΠΕΤΡΕΛΙΑΙΑ (ΚΟ)	39	116	2,063
INTRACOM HOLDINGS (ΚΟ)	10	23	1,051
JUMBO (ΚΟ)	44	84	526
LAMDA DEVELOPMENT(ΚΟ)	39	195	1,759
MARFIN INVESTMENT GROUP (ΚΟ)	31	2,486	52,409
ΜΟΤΟΡ ΟΪΛ (ΚΟ)	570	1,590	1,239
ΜΥΤΙΛΗΝΑΙΟΣ (ΚΟ)	77	299	5,530
ΕΘΝΙΚΗ ΤΡΑΠΕΖΑ (ΚΟ)	452	8,098	35,121
ΟΠΑΠ (ΚΟ)	89	308	2,572
ΟΤΕ (ΚΟ)	59	311	2,841
ΟΛΠ (ΚΟ)	0	0	241
ΠΕΙΡΑΙΩΣ ΤΡΑΠΕΖΑ (ΚΟ)	289	4,910	37,200
ΔΕΗ (ΚΟ)	324	1,992	9,222
ΤΕΡΝΑ ΕΝΕΡΓΕΙΑΚΗ (ΚΟ)	12	53	697
ΤΙΤΑΝ CEMENT (ΚΑ)	11	73	1,029
ΒΙΟΗΑΛCO SA/NV (ΚΑ)	89	633	5,035
Δικαιώματα σε Δείκτες	9	64	1,590
FTSE/X.A. Large Cap	9	64	1,590
Δικαιώματα σε Μετοχές	23	240	1,459
ALPHA BANK (ΚΟ)	0	0	50
ΕΘΝΙΚΗ ΤΡΑΠΕΖΑ (ΚΟ)	0	0	552
ΟΠΑΠ (ΚΟ)	0	0	311
ΟΤΕ (ΚΟ)	0	0	55
ΠΕΙΡΑΙΩΣ ΤΡΑΠΕΖΑ (ΚΟ)	7	35	73
ΔΕΗ (ΚΟ)	16	205	418
Συνολική Δραστηριότητα	3,789	52,330	317,365

Ημερήσιο Δελτίο Τιμών

Έτος: 141 Αύξων Αριθμός Συνεδρίασης: 228

Ενότητα 2: Αναλυτικά Στοιχεία Συναλλαγών Χρεογράφων

Δευτέρα, 30 Νοεμβρίου, 2020

Πληθος Χρεογράφων	Όνομ. Αξία	Μερίσματα [1]			Ημερ.Τελευτ.Αποκοπή		Σημ.	Χρεόγραφο	Τιμή κλεισίματος	% μεταβ.	Προηγ. Κλεισίμο- ημ/τία	Άνοιγμα	Κατωτ Τιμή	Ανωτ Τιμή	Τελ Τιμή	Σταθμ Τιμή	Τελευταία ζήτηση [7]	Τελευταία προσφορά [7]	Ρ/Ε μετά φ. Χρήστ	Όγκος	Πράξεις	Αξία Συναλλαγών[8]	Χ.Α. Εταιρείας (χιλ. €) [3,5]	Χαμηλό έτους	Υψηλό έτους	Κλάδος [4]		
		2017	2018	2019	Μέρισμα [2]	Δικαίωμα																						
13,582,223	1.35	---	---	---	24/06/2008	02/02/2016	4887	ΣΙΔΑΜΑ (ΚΟ)	0.5	6.38 #	0.47	27/11/2020	0.462	0.46	0.5	0.5	0.467	1529@0.460	999@0.500	---	---	3,391	9	1,585.04	6,791.11	0.192	0.6	55102010
766,000	1.00	---	---	---	01/07/2004	11/12/2012	5193	ΤΡΙΑ ΑΛΦΑ (ΚΟ)	6	---	---	6	27/11/2020	6	6	6	6	---	21@5.90	37.91	2019	50	1	300.00	5,727.90	1.44	6	55101020
245,000	1.00	---	---	---	19/07/2010	11/12/2012	5194	ΤΡΙΑ ΑΛΦΑ (ΠΟ)	4.62	---	---	4.62	27/11/2020	3.86	3.86	3.86	3.86	50@3.70	410@4.60	29.19	2019	5	2	19.30	5,727.90	0.9	4.62	55101020

Κατάσταση σε Αναστολή

20,255,805	0.300	---	---	---	22/08/2006	02/08/2010	5136	ΑΧΟΝ ΣΥΜΜΕΤΟΧΩΝ (ΚΟ)	0.058	---	---	0.058	28/04/2017	---	---	---	---	---	---	---	---	---	---	---	1,174.84	0.058	0.058	20101010	
5,867,311	0.300	---	---	---	11/08/2010	28/04/2017	5243	DIONIC (ΚΟ)	0.11	---	---	0.11	30/06/2020	---	---	---	---	---	---	---	---	---	---	---	645.40	0.096	0.244	50205010	
21,820,410	0.800	---	---	---	22/05/2008	02/08/2011	5174	EUROMEDICA (ΚΟ)	0.448	---	---	0.448	30/04/2018	---	---	---	---	---	---	---	---	---	---	---	9,775.54	0.448	0.448	20101010	
66,948,210	0.300	---	---	---	22/09/2015	22/09/2015	5179	FOLLIFOLLIE (ΚΟ)	4.8	---	---	4.8	24/05/2018	---	---	---	---	---	---	---	---	---	---	---	321,351.41	4.8	4.8	40401030	
12,417,000	0.310	---	0.0205	---	27/08/2019	28/08/2017	5233	MLS ΠΛΗΡΟΦΟΡΙΚΗ (ΚΟ)	0.57	---	---	0.57	12/05/2020	---	---	---	---	---	---	---	---	---	---	---	7,077.69	0.475	1.51	10101015	
33,301,715	0.320	---	---	---	27/06/2003	08/07/2009	5241	ΑΕΓΕΚ (ΚΟ)	0.035	---	---	0.035	25/06/2020	---	---	---	---	---	---	---	---	---	---	---	1,165.56	0.0245	0.06	50101010	
14,870,100	0.300	---	---	---	15/05/2008	26/09/2011	5130	ΑΛΦΑ ΓΚΡΙΣΙΝ Α.Ε. (ΚΟ)	0.014	---	---	0.014	13/04/2017	---	---	---	---	---	---	---	---	---	---	---	208.18	0.014	0.014	10102030	
33,930,000	0.300	---	---	---	03/07/2006	30/05/2001	4865	ΒΩΘΟΣ ΜΠΑΜΠΗΣ (ΚΟ)	0.304	---	---	0.304	30/03/2012	---	---	---	---	---	---	---	---	---	---	---	10,314.72	0.304	0.304	35101010	
77,126,446	0.340	---	---	---	23/05/2005	18/08/2011	5206	Γ.Ε. ΔΗΜΗΤΡΙΟΥ (ΚΟ)	0.0125	---	---	0.0125	30/04/2019	---	---	---	---	---	---	---	---	---	---	---	964.08	0.0125	0.0125	40202020	
6,000,000	0.600	---	---	---	13/06/2008	08/04/2004	5172	ΓΙΟΥΡΟΜΠΡΟΚΕΡΣ (ΚΟ)	0.008	---	---	0.008	27/04/2018	---	---	---	---	---	---	---	---	---	---	---	48.00	0.008	0.008	30302015	
7,085,888	1.59	---	---	---	02/07/1996	06/09/2010	5216	ΕΛΒΙΕΜΕΚ (ΚΟ)	2.6	---	---	2.6	30/09/2019	---	---	---	---	---	---	---	---	---	---	---	18,423.31	2.6	2.6	35101010	
25,179,640	0.600	---	---	---	08/08/1994	19/09/2000	5191	Ι. ΜΠΟΥΤΑΡΗΣ & ΥΙΟΣ (ΚΟ)	0.026	---	---	0.026	01/10/2018	---	---	---	---	---	---	---	---	---	---	---	742.45	0.026	0.026	45101015	
1,540,000	0.600	---	---	---	08/08/1994	19/09/2000	5192	Ι. ΜΠΟΥΤΑΡΗΣ & ΥΙΟΣ (ΠΟ)	0.057	---	---	0.057	01/10/2018	---	---	---	---	---	---	---	---	---	---	---	---	742.45	0.057	0.057	45101015
24,619,524	0.500	---	---	---	10/10/1986	30/12/2002	4914	ΚΕΡΑΜΕΙΑ-ΑΛΛΑΤΙΝΗ (ΚΟ)	0.088	---	---	0.088	30/08/2012	---	---	---	---	---	---	---	---	---	---	---	2,166.52	0.088	0.088	35101010	
31,543,600	0.420	---	---	---	19/07/2010	19/12/2018	5205	ΚΡΕΤΑ ΦΑΡΜ (ΚΟ)	1.085	---	---	1.085	30/04/2019	---	---	---	---	---	---	---	---	---	---	---	34,224.81	1.085	1.085	45102020	
23,935,280	0.300	---	---	---	29/06/2009	13/06/2000	5153	ΝΑΥΤΕΜΠΟΡΙΚΗ (ΚΟ)	0.107	---	---	0.107	02/10/2017	---	---	---	---	---	---	---	---	---	---	---	2,561.07	0.107	0.107	40301030	
255,459,600	0.300	---	---	---	26/06/2000	03/12/2010	5101	ΝΕΛ (ΚΟ)	0.07	---	---	0.07	31/08/2015	---	---	---	---	---	---	---	---	---	---	---	17,882.17	0.07	0.07	40501015	
23,463,874	0.800	---	---	---	23/05/2003	21/12/1999	4918	ΝΕΩΡΙΟΝ (ΚΟ)	0.125	---	---	0.125	30/08/2012	---	---	---	---	---	---	---	---	---	---	---	2,932.98	0.125	0.125	50206030	
18,750,000	0.300	---	---	---	02/07/2001	31/12/2012	5154	ΠΗΓΑΣΟΣ ΕΚΔΟΤΙΚΗ Α.Ε. (ΚΟ)	0.089	---	---	0.089	02/10/2017	---	---	---	---	---	---	---	---	---	---	---	1,668.75	0.089	0.089	40301030	
100,793,572	0.300	---	---	---	16/07/2009	11/02/2016	5110	ΤΗΛΕΤΥΠΟΣ (ΚΟ)	0.06	---	---	0.06	07/03/2016	---	---	---	---	---	---	---	---	---	---	---	6,047.61	0.06	0.06	40301035	
4,034,950	0.680	---	---	---	01/07/2005	30/12/2010	5171	ΧΑΤΖΗΚΡΑΝΙΩΤΗ Ε. ΥΙΟΙ (ΚΟ)	0.14	---	---	0.14	27/04/2018	---	---	---	---	---	---	---	---	---	---	---	564.89	0.14	0.14	45102020	

Σημειώσεις Χρεογράφων

Κωδικός	Κείμενο σημείωσης
()	- Προσαρμοσμένα Μέρισματα λόγω διανομής Δωρεάν μετοχών.
*	- Τελευταία προσαρμοσμένη τιμή κλεισίματος.
[1]	- Καθαρά μερίσματα.
[2]	- Στη στήλη "Ημερ. Αποκοπής τελευταίου δικαιώματος" αναφέρεται η Ημερομηνία εισαγωγής για Νέες Εταιρείες.
[3]	- Η Χρηματιστηριακή αξία αναφέρεται στο σύνολο των μετοχών
[4]	- Η κωδικοποίηση των Κλάδων Οικονομικής Δραστηριότητας του Χ.Α. παρουσιάζονται στο Παράρτημα Α
[5]	- Η Χρηματιστηριακή Αξία αναφέρεται στο σύνολο των κατηγοριών μετοχών (εφόσον έχουν εισαχθεί περισσότερες της μιας κατηγορίες) και δεν αναφέρεται σε επιμέρους κατηγορίες μετοχών μιας εταιρείας.
[6]	- P/E μεγαλύτερο του 100
[7]	- Τελευταία εικόνα του Βιβλίου Εντολών πριν το τέλος της συνεδρίασης
[8]	- Στην Αξία Συναλλαγών των Μετοχών περιλαμβάνονται όλοι οι τύποι Πακέτων
4750	- Μεταφορά στην Κατηγορία Επιτήρησης από 8/4/2011.
4865	- Αναστολή διαπραγμάτευσης από 2/4/2012.
4887	- Μεταφορά στην Κατηγορία Επιτήρησης από 10/4/2012.
4912	- Μεταφορά στην κατηγορία Επιτήρησης από 31/7/2012.
4914	- Αναστολή διαπραγμάτευσης από 31/8/2012.
4918	- Αναστολή διαπραγμάτευσης από 31/8/2012.
4955	- Μεταφορά στην Επιτήρηση από 5/4/2013.
4957	- Μεταφορά στην Επιτήρηση από 5/4/2013.
4958	- Μεταφορά στην Επιτήρηση από 5/4/2013.
4959	- Μεταφορά στην Επιτήρηση από 5/4/2013.
5093	- Μεταφορά στην Κατηγορία Επιτήρησης από 8/4/2015.
5101	- Αναστολή διαπραγμάτευσης από 1/9/2015.
5110	- Αναστολή διαπραγμάτευσης από 08/03/2016.
5112	- Μεταφορά στην Κατηγορία Επιτήρησης από 15/04/2016.
5115	- Μεταφορά στην Κατηγορία Επιτήρησης από 15/04/2016.
5130	- Αναστολή διαπραγμάτευσης από 18/04/2017.
5136	- Αναστολή διαπραγμάτευσης από 02/05/2017.
5141	- Μεταφορά στην Κατηγορία Επιτήρησης από 10/05/2017.
5153	- Αναστολή διαπραγμάτευσης από 03/10/2017.
5154	- Αναστολή διαπραγμάτευσης από 03/10/2017.
5160	- Μεταφορά στην Κατηγορία Επιτήρησης από 15/04/2016.
5162	- Μεταφορά στην Κατηγορία Επιτήρησης από 21/12/2009.
5165	- Μεταφορά στην Κατηγορία Επιτήρησης από 15/02/2018.
5171	- Αναστολή διαπραγμάτευσης από 30/04/2018.
5172	- Αναστολή διαπραγμάτευσης από 30/04/2018.
5174	- Αναστολή διαπραγμάτευσης από 02/05/2018.
5178	- Μεταφορά στην Κατηγορία Επιτήρησης από 11/05/2018.
5179	- Αναστολή διαπραγμάτευσης από 25/05/2018.
5190	- Μεταφορά στην Κατηγορία Επιτήρησης από 01/10/2018.
5191	- Αναστολή διαπραγμάτευσης από 02/10/2018.
5192	- Αναστολή διαπραγμάτευσης από 02/10/2018.
5193	- Μεταφορά στην κατηγορία Επιτήρησης από 25/10/2018.
5194	- Μεταφορά στην κατηγορία Επιτήρησης από 25/10/2018.
5197	- Μεταφορά στην κατηγορία Επιτήρησης από 07/11/2018.
5205	- Αναστολή διαπραγμάτευσης από 02/05/2019.
5206	- Αναστολή διαπραγμάτευσης από 02/05/2019.
5216	- Αναστολή διαπραγμάτευσης από 01/10/2019.
5232	- Μεταφορά στην Κατηγορία Επιτήρησης από 08/04/2011.
5233	- Αναστολή διαπραγμάτευσης από 13/05/2020.
5241	- Αναστολή διαπραγμάτευσης από 26/06/2020
5243	- Αναστολή διαπραγμάτευσης από 01/07/2020.
5245	- Μεταφορά στη Κατηγορία Επιτήρησης από 09/07/2020.

Σημειώσεις Χρεογράφων

Κωδικός	Κείμενο σημείωσης
5246	- Μεταφορά στην κατηγορία Επιτήρηση από 09/07/2020.
5248	- Μεταφορά στην κατηγορία Επιτήρησης από 05/08/2020.
5251	- Μεταφορά στην κατηγορία Επιτήρηση από τις 25/11/2011.

Στοιχεία Συναλλαγών Πακέτων

Χρεόγραφο	Όγκος πακέτου	Τιμή πακέτου	Αξία πακέτου	Ώρα έγκρισης	Σημείωση
ΟΤΕ (ΚΟ)	100,276	13.64	1,367,263.26	11:11:19	20
ΟΤΕ (ΚΟ)	200,000	13.66	2,731,000.00	11:28:30	20
ΟΤΕ (ΚΟ)	147,194	13.69	2,015,085.86	11:33:37	20
ΜΥΤΙΛΗΝΑΙΟΣ (ΚΟ)	50,000	10.81	540,500.00	15:05:04	20
ΟΤΕ (ΚΟ)	118,323	13.68	1,618,907.12	17:04:30	20
ΜΥΤΙΛΗΝΑΙΟΣ (ΚΟ)	119,125	10.90	1,298,462.50	17:11:19	20
ΜΟΤΟΡ ΟΪΛ (ΚΟ)	259,854	10.71	2,783,036.34	17:11:49	20
ΕΛΛΑΚΤΩΡ (ΚΟ)	200,000	1.63	326,000.00	17:11:54	20

Σημειώσεις πακέτων

- 9 - Μέθοδος 6-1 / Ειδική Χρέωση
- 10 - Μέθοδος 6-1 / Ειδική Χρέωση, Αυθημερόν Διακανονισμός
- 14 - Μέθοδος 6-3 / Πακέτο Αποκατάστασης, Ατελής αγορά και Πώληση
- 18 - Μέθοδος 6-2 / SPOT 1
- 19 - Μέθοδος 6-2 / SPOT 2
- 20 - Μέθοδος 6-1 και Μέθοδος 6-1 Αυθημερόν Διακανονισμός
- 21 - Άλλη Προσυμφωνημένη

Στοιχεία Συναλλαγών Δικαιωμάτων

Ημερ. αποκοπής	Έναρξη εξάσκησης	Λήξη εξάσκησης	Λήξη διαπρ/σης	Δικαιώματα	Κατωτ Τιμή	Ανωτ Τιμή	Τιμή κλεισ.	Τελευταία ζήτηση	Τελευταία προσφορά	Όγκος	Πράξεις	Αξία Συναλλαγών
24/11/2020	27/11/2020	10/12/2020	07/12/2020	Π.Γ. ΝΙΚΑΣ Α.Β.Ε.Ε.(ΚΟ)	---	---	0.236	---	---	---	---	---

Στοιχεία Συναλλαγών Εκποιήσεων

Χρεόγραφα	Τύπος Χρεογράφου	Όγκος Συναλλαγών	Αριθμός Πράξεων	Αξία Συναλλαγών	Σημείωση
Δεν πραγματοποιήθηκαν Εκποιήσεις Μετοχών.					

Σημειώσεις Εκποιήσεων

- 1 - Κανονική Εκποίηση.
- 2 - Εκποίηση Ενσώματων Ονομαστικών Μετοχών.
- 3 - Εκποίηση Αδιάθετων Κλασματικών Υπολοίπων.

Στοιχεία Συναλλαγών Εκποιήσεων Ενσώματων Ονομαστικών Μετοχών

Χρεόγραφα	Ημερ/νία έναρξης	Ημερ/νία λήξης	Αρχικό πλήθος	Διαθέσιμο πλήθος	Ημερομηνία	Μέση τιμή (ημέρας)	Μέση τιμή (περιόδου)	Αριθμός Πράξεων	Όγκος Συναλλαγών	Αξία Συναλλαγών
-----------	------------------	----------------	---------------	------------------	------------	--------------------	----------------------	-----------------	------------------	-----------------

Δεν πραγματοποιήθηκαν Εκποιήσεις Ενσώματων Ονομαστικών Μετοχών.

Σημειώσεις Εκποιήσεων

Σύμφωνα με την Απόφαση 1/380/04.05.2006 της Επιτροπής Κεφαλαιαγοράς εκποιούνται μέσω του Χρηματιστηρίου Αθηνών με επιμέλεια της εκδότριας εταιρείας, οι ενσώματες ονομαστικές μετοχές που δεν έχουν κατατεθεί στην εκδότρια προς αποϋλοποίηση. Η εκποίηση διενεργείται σύμφωνα με τον τρόπο που ορίζεται στο άρθρο 99Α του Κανονισμού του Χρηματιστηρίου Αθηνών.

Στοιχεία Ενεργητικού Διαπραγματεύσιμων Αμοιβαίων Κεφαλαίων (Δ.Α.Κ.)

	Ημερομηνία συναλλαγών	Δημιουργία / Εξαγορά	Αριθ. Μερ. (T-1)	Νέα Μερ. (T-1)	Εξαγορασθ. Μερ. (T-1)	Μερίδια (T) [1]	Αξία Ενεργητικού [2]	Καθαρή Τιμή	Μέρισμα /Μερίδιο	Ημερ. Αποκοπής
ALPHA ETF FTSE Athex Large Cap	30/11/2020	5,000	853,597	---	---	853,597	15,003,710.00	17.5770	0.81	01/07/2020

Σημειώσεις Δ.Α.Κ.

[1] - Αριθμ. μεριδίων (T) = Αριθμ. μεριδίων (T-1) + Νεοεκδιθέντα μερίδια (T-1) - Εξαγορασθέντα μερίδια (T-1)

[2] - Περιλαμβάνονται και τα μερίδια που δημιουργήθηκαν / εξαγοράσθηκαν την ημέρα T-1.

Περιγραφή	Στοιχεία
Όνομασία Δ.Α.Κ.	ALPHA ETF FTSE Athex Large Cap
Σύμβολο Δ.Α.Κ. (GR)	ΑΔΑΚ
Σύμβολο Δ.Α.Κ. (EN)	AETF
ISIN Δ.Α.Κ.	GRF000153004
Κατηγορία Διαπραγμάτευσης	Διαπραγματεύσιμα Αμοιβαία Κεφάλαια (Δ.Α.Κ.)
Τύπος Δ.Α.Κ.	Μετοχών
Τρόπος διαχείρισης	Παθητικός
Επενδυτική Στρατηγική	Σκοπός της επενδυτικής πολιτικής του Αμοιβαίου Κεφαλαίου είναι η αναπαραγωγή της αποδόσεως του Δείκτη FTSE/X.A. Large Cap του Χρηματιστηρίου Αθηνών σε όρους Ευρώ, ακολουθώντας πλήρως και πανομοιότυπως τη σύνθεση του υποκείμενου Δείκτη.
Εκδότης	ΑΛΦΑ ASSET MANAGEMENT Α.Ε.Δ.Α.Κ.
Εταιρεία Διαχείρισης	ΑΛΦΑ ASSET MANAGEMENT Α.Ε.Δ.Α.Κ.
Ειδικοί Διαπραγματευτές	ΑΛΦΑ FINANCE Α.Χ.Ε.Π.Ε.Υ. , ΕΘΝΙΚΗ ΧΡΗΜΑΤΙΣΤΗΡΙΑΚΗ Α.Χ.Ε.Π.Ε.Υ.
Θεματοφύλακας	ΑΛΦΑ ΤΡΑΠΕΖΑ Α.Ε.
Σύμβολο Δείκτη (GR)	FTSE
Σύμβολο Δείκτη (EN)	FTSE
Όνομασία Δείκτη	FTSE/X.A. Large Cap
ISIN Δείκτη	GRI99201A006
Κλάσμα Δείκτη [1]	1/100
Αρχική Τιμή Μεριδίου	21.76
Συνολικός Αριθμός Μεριδίων [2]	853,597
Ημερομηνία πρώτης Έκδοσης	14/01/2008
Ημερομηνία έναρξης Διαπραγμάτευσης	24/01/2008
Νόμισμα Διαπραγμάτευσης	ΕΥΡΩ
Νόμισμα Ενεργητικού	ΕΥΡΩ
Αρχική Αξία Ενεργητικού [3]	3,000,000.00
Αριθμ. Μεριδίων για Δημιουργία-Εξαγορά [4]	5,000
Αμοιβή Διαχείρισης	0.375

Σημειώσεις Δ.Α.Κ.

[1] - Το κλάσμα της τιμής του δείκτη που αποτελεί η τιμή της πρώτης έκδοσης

[2] - Ο αριθμός μεριδίων που διαπραγματεύθηκαν στο Χρηματιστήριο την ημέρα T

[3] - Η αξία του ενεργητικού κατά την έκδοση

[4] - Ο αριθμός μεριδίων που απαιτείται κατά τη διαδικασία δημιουργίας εξαγοράς

ΑΝΑΚΟΙΝΩΣΕΙΣ

ΕΤΑΙΡΙΚΕΣ ΠΡΑΞΕΙΣ

FORTHNET A.E.

Από 30/11/2020, κατόπιν αιτήματος της Επιτροπής Κεφαλαιαγοράς, αίρεται η αναστολή διαπραγμάτευσης των μετοχών (GRS406003004) και των ομολογιών (GRC406116AF5) της εταιρίας «FORTHNET A.E.» στο Χρηματιστήριο Αθηνών.

ΕΛΒΕ ΑΝΩΝΥΜΗ ΒΙΟΜΗΧΑΝΙΚΗ ΕΜΠΟΡΙΚΗ ΕΤΑΙΡΙΑ

Από 30/11/2020, και μετά την ισόποση αύξηση και μείωση του μετοχικού κεφαλαίου, οι μετοχές της εταιρίας «ΕΛΒΕ ΑΝΩΝΥΜΗ ΒΙΟΜΗΧΑΝΙΚΗ ΕΜΠΟΡΙΚΗ ΕΤΑΙΡΙΑ» (GRS240003012) είναι διαπραγματεύσιμες στο Χρηματιστήριο Αθηνών με τελική ονομαστική αξία μετοχής €0,21 και χωρίς το δικαίωμα συμμετοχής στην επιστροφή κεφαλαίου ποσού €0,25 ανά μετοχή στους μετόχους της εταιρίας με καταβολή μετρητών.

ΓΝΩΣΤΟΠΟΙΗΣΕΙΣ ΕΤΑΙΡΕΙΩΝ

From: AVE A.E.
Posted At: 27 November 2020 17:23
Conversation: ΑΝΑΚΟΙΝΩΣΗ ΓΙΑ ΤΗΝ ΠΡΟΑΝΑΓΓΕΛΙΑ ΓΕΝΙΚΗΣ ΣΥΝΕΛΕΥΣΗΣ
Posted To: DOLAnnouncements
Subject: ΑΝΑΚΟΙΝΩΣΗ ΓΙΑ ΤΗΝ ΠΡΟΑΝΑΓΓΕΛΙΑ ΓΕΝΙΚΗΣ ΣΥΝΕΛΕΥΣΗΣ

βλ. συνημμένο αρχείο

[ΠΡΟΣΚΛΗΣΗ ΕΓΣ](#)

From: ΕΛΛΑΚΤΩΡ Α.Ε.
Posted At: 27 November 2020 17:36
Conversation: ΟΙΚΟΝΟΜΙΚΑ ΑΠΟΤΕΛΕΣΜΑΤΑ 9Μ2020 -ΔΕΛΤΙΟ ΤΥΠΟΥ
Posted To: DOLAnnouncements

Subject: ΟΙΚΟΝΟΜΙΚΑ ΑΠΟΤΕΛΕΣΜΑΤΑ 9Μ2020 -ΔΕΛΤΙΟ ΤΥΠΟΥ

Προσαρμοσμένο EBITDA* Ομίλου

€136 εκατ. το 9μηνο 2020 έναντι €151 εκατ. πέρυσι ή -10%

€54 εκατ. το 3^ο τρίμηνο 2020 έναντι €39 εκατ. πέρυσι ή +38%

[ΔΕΛΤΙΟ ΤΥΠΟΥ ΑΠΟΤΕΛΕΣΜΑΤΩΝ 9Μ2020](#)

From: ΠΛΑΣΤΙΚΑ ΘΡΑΚΗΣ ΕΤΑΙΡΙΑ ΣΥΜΜΕΤΟΧΩΝ Α.Ε.Ε.

Posted At: 27 November 2020 17:37

Conversation: Ανακοίνωση Αγοράς Ιδίων Μετοχών

Posted To: DOLAnnouncements

Subject: Ανακοίνωση Αγοράς Ιδίων Μετοχών

Η εταιρεία Πλαστικά Θράκης Εταιρεία Συμμετοχών Α.Ε.Ε. ανακοινώνει ότι κατ' εφαρμογή του άρθρου 49 του ν. 4548/2018, του Κανονισμού (ΕΕ) 596/2014 του Ευρωπαϊκού Κοινοβουλίου και του Συμβουλίου της 16^{ης} Απριλίου 2014 και του κατ' εξουσιοδότηση Κανονισμού (ΕΕ) 2016/1052 της 8^{ης} Μαρτίου 2016 της Ευρωπαϊκής Επιτροπής προέβη στις 27/11/2020 σε αγορά 8.000 ιδίων μετοχών μέσω του μέλους του Χρηματιστηρίου Αθηνών Alpha Finance Α.Ε.Π.Ε.Υ, με μέση τιμή κτήσης 3,3466 Ευρώ ανά μετοχή και συνολική αξία της συναλλαγής 26.773,05 Ευρώ, σε εκτέλεση της σχετικής απόφασης της Έκτακτης Γενικής Συνέλευσης των μετόχων της 19^{ης} Μαρτίου 2019.

From: TRASTOR A.E.E.A.Π.
Posted At: 27 November 2020 17:43
Conversation: Ανακοίνωση Ρυθμιζόμενης Πληροφορίας
Posted To: DOLAnnouncements

Subject: Ανακοίνωση Ρυθμιζόμενης Πληροφορίας

Δείτε συνημμένο αρχείο

[Ανακοίνωση Ρυθμιζόμενης Πληροφορίας](#)

From: ΜΟΤΟΔΥΝΑΜΙΚΗ Α.Ε.Ε.
Posted At: 27 November 2020 17:44
Conversation: ΑΝΑΚΟΙΝΩΣΗ ΓΙΑ ΑΓΟΡΑ ΙΔΙΩΝ ΜΕΤΟΧΩΝ
Posted To: DOLAnnouncements

Subject: ΑΝΑΚΟΙΝΩΣΗ ΓΙΑ ΑΓΟΡΑ ΙΔΙΩΝ ΜΕΤΟΧΩΝ

ΑΝΑΚΟΙΝΩΣΗ

Η ανώνυμη εταιρία **«ΕΜΠΟΡΙΚΗ ΕΙΣΑΓΩΓΙΚΗ ΑΥΤΟΚΙΝΗΤΩΝ ΔΙΤΡΟΧΩΝ ΚΑΙ ΜΗΧΑΝΩΝ ΘΑΛΑΣΣΗΣ ΑΝΩΝΥΜΗ ΕΜΠΟΡΙΚΗ ΕΤΑΙΡΙΑ»** με διακριτικό τίτλο **«ΜΟΤΟΔΥΝΑΜΙΚΗ Α.Ε.Ε.»** («Εταιρία») ανακοινώνει στο επενδυτικό κοινό ότι στο πλαίσιο του Προγράμματος Αγοράς Ιδίων Μετοχών, σύμφωνα με την κείμενη νομοθεσία, και κατ' εφαρμογή της από 26/6/2020 απόφασης της Γενικής Συνέλευσης των Μετόχων και της από 03/08/2020 απόφασης του Διοικητικού Συμβουλίου της Εταιρίας, προέβη στις 27/11/2020 σε αγορά 1.330 Ιδίων Μετοχών της Εταιρίας μέσω της Alpha Finance με μέση τιμή κτήσης 0,9500 ευρώ ανά μετοχή και συνολική αξία 1.263,50 ευρώ.

«Μετά τη προαναφερόμενη συναλλαγή, η Εταιρία κατέχει 13.557 μετοχές, ποσοστό 0,046% του συνόλου των μετοχών της Εταιρίας. Η παρούσα Ανακοίνωση εκδίδεται σύμφωνα με τον Κανονισμό (ΕΕ) αριθ. 596/2014 του Ευρωπαϊκού Κοινοβουλίου και του Συμβουλίου της 16ης Απριλίου 2014 και τον κατ' εξουσιοδότηση Κανονισμό (ΕΕ) 2016/1052 της Επιτροπής της 8ης Μαρτίου 2016»

From: ΕΛΛΑΚΤΩΡ Α.Ε.
Posted At: 27 November 2020 17:45
Conversation: ΠΑΡΟΥΣΙΑΣΗ ΑΠΟΤΕΛΕΣΜΑΤΩΝ ΟΜΙΛΟΥ ΕΛΛΑΚΤΩΡ 9Μ2020
Posted To: DOLAnnouncements

Subject: ΠΑΡΟΥΣΙΑΣΗ ΑΠΟΤΕΛΕΣΜΑΤΩΝ ΟΜΙΛΟΥ ΕΛΛΑΚΤΩΡ 9Μ2020

ΠΑΡΟΥΣΙΑΣΗ ΑΠΟΤΕΛΕΣΜΑΤΩΝ ΟΜΙΛΟΥ ΕΛΛΑΚΤΩΡ 9Μ2020

[9Μ2020 GROUP RESULTS PRESENTATION](#)

From: ΕΛΛΗΝΙΚΑ ΧΡΗΜΑΤΙΣΤΗΡΙΑ Α.Ε.
Posted At: 27 November 2020 17:49
Conversation: Συναλλαγές της Eurobank Equities
Posted To: DOLAnnouncements

Subject: Συναλλαγές της Eurobank Equities

Η Εταιρία Ελληνικά Χρηματιστήρια-Χρηματιστήριο Αθηνών Α.Ε. Συμμετοχών (ATHEX) ανακοινώνει με βάση τις διατάξεις του αρ. 6 της απόφασης 3/347/12.7.2005 της Επιτροπής Κεφαλαιαγοράς και του Κανονισμού (ΕΕ) 596/2014 ότι η Eurobank Equities Α.Ε.Π.Ε.Υ. την ενημέρωσε ότι πραγματοποίησε τις εξής συναλλαγές:

α/α	Ημερομηνία γνωστοποίησης στην ATHEX	Ημερομηνία συναλλαγής	Είδος συναλ.	Ποσότητα	Χρηματοπιστωτικό μέσο	Συνολική αξία (ευρώ)
1	26.11.2020	25.11.2020	Αγορά	100	Μετοχές ΕΧΑΕ (κο)	318,50
2	26.11.2020	25.11.2020	Πώληση	25.000	Μετοχές ΕΧΑΕ (κο)	79.217,57
3	26.11.2020	25.11.2020	Αγορά	25.000	Μετοχές ΕΧΑΕ (κο)	79.375,00
4	26.11.2020	25.11.2020	Πώληση	1	ΣΜΕ ΕΧΑΕ	317,00
5	27.11.2020	26.11.2020	Αγορά	881	Μετοχές ΕΧΑΕ (κο)	2.862,95
6	27.11.2020	26.11.2020	Πώληση	5.000	Μετοχές ΕΧΑΕ (κο)	16.272,50
7	27.11.2020	26.11.2020	Πώληση	1	ΣΜΕ ΕΧΑΕ	322,00

Η Eurobank Equities Α.Ε.Π.Ε.Υ. πραγματοποίησε τις ανωτέρω συναλλαγές λόγω της ειδικής διαπραγμάτευσης που έχει αναλάβει στην αγορά παραγώγων σε Συμβόλαια Μελλοντικής Εκπλήρωσης (ΣΜΕ) με υποκείμενο τίτλο τη μετοχή της εταιρίας (σύμβολο μετοχής: ΕΧΑΕ).

Η γνωστοποίηση εκ μέρους της Eurobank Equities Α.Ε.Π.Ε.Υ. προς την εταιρεία και ακολούθως από την εταιρία προς τις αρχές της Κεφαλαιαγοράς, γίνεται επειδή ο κ. Κωνσταντίνος Βασιλείου είναι μη εκτελεστικό μέλος του Δ.Σ. της Eurobank Equities Α.Ε.Π.Ε.Υ. ενώ κατέχει ταυτόχρονα τη θέση του Μη Εκτελεστικού Μέλους του Δ.Σ. της ATHEX (υπόχρεο πρόσωπο με βάση το Ν.3340/2005).

From: ΝΕΩΡΙΟΝ Α.Ε.
Posted At: 27 November 2020 17:51
Conversation: Αποφάσεις Έκτακτης Γενικής Συνέλευσης της 27.11.2020
Posted To: DOLAnnouncements

Subject: Αποφάσεις Έκτακτης Γενικής Συνέλευσης της 27.11.2020

Δείτε της αποφάσεις της Έκτακτης Γενικής Συνέλευσης των μετόχων της εταιρείας ΝΕΩΡΙΟΝ ΑΝΩΝΥΜΟΣ ΕΤΑΙΡΕΙΑ ΣΥΜΜΕΤΟΧΩΝ που συνήλθε στις 27.11.2020

[Αποφάσεις ΓΣ](#)

From: HOUSEMARKET A.E.
Posted At: 27 November 2020 18:12
Conversation: Αποτελέσματα Εννεαμήνου 2020
Posted To: DOLAnnouncements

Subject: Αποτελέσματα Εννεαμήνου 2020

Αποτελέσματα Εννεαμήνου 2020

[Οικονομικά Αποτελέσματα](#)

From: FORTHNET A.E.
Posted At: 27 November 2020 18:43
Conversation: Ανακοίνωση
Posted To: DOLAnnouncements

Subject: Ανακοίνωση

Ανακοίνωση

[Ανακοίνωση](#)

From: ΤΕΧΝΙΚΗ ΟΛΥΜΠΙΑΚΗ Α.Ε.
Posted At: 27 November 2020 19:28
Conversation: ΑΝΑΚΟΙΝΩΣΗ ΣΧΕΤΙΚΗ ΜΕ ΕΠΙΧΕΙΡΗΜΑΤΙΚΕΣ ΕΞΕΛΙΞΕΙΣ ΣΤΗΝ
ΕΤΑΙΡΙΑ
Posted To: DOLAnnouncements

Subject: ΑΝΑΚΟΙΝΩΣΗ ΣΧΕΤΙΚΗ ΜΕ ΕΠΙΧΕΙΡΗΜΑΤΙΚΕΣ ΕΞΕΛΙΞΕΙΣ ΣΤΗΝ
ΕΤΑΙΡΙΑ

Παρακαλούμε δείτε συνημμένο Δελτίο Τύπου.

[ΔΕΛΤΙΟ ΤΥΠΟΥ](#)

From: CENERGY HOLDINGS
Posted At: 30 November 2020 08:46
Conversation: ΔΕΛΤΙΟ ΤΥΠΟΥ ΤΗΣ CENERGY HOLDINGS SA
Posted To: DOLAnnouncements

Subject: ΔΕΛΤΙΟ ΤΥΠΟΥ ΤΗΣ CENERGY HOLDINGS SA

Σε συνέχεια της ανακοίνωσης της Cenergy Holdings SA (στο εξής η «Εταιρεία») της 12ης Νοεμβρίου 2020, η Εταιρεία ενημερώνει το επενδυτικό κοινό ότι οι διαπραγματεύσεις με τον όμιλο Nexans έληξαν χωρίς αποτέλεσμα.

[ΔΕΛΤΙΟ ΤΥΠΟΥ ΤΗΣ CENERGY HOLDINGS SA](#)

From: VIOHALCO SA/NV
Posted At: 30 November 2020 08:51
Conversation: ΔΕΛΤΙΟ ΤΥΠΟΥ ΤΗΣ VIOHALCO SA
Posted To: DOLAnnouncements

Subject: ΔΕΛΤΙΟ ΤΥΠΟΥ ΤΗΣ VIOHALCO SA

.

[ΔΕΛΤΙΟ ΤΥΠΟΥ ΤΗΣ VIOHALCO SA](#)

From: ΙΑΣΩ Α.Ε.
Posted At: 30 November 2020 09:27
Conversation: Ανακοίνωση Αγοράς Ιδίων Μετοχών
Posted To: DOLAnnouncements

Subject: Ανακοίνωση Αγοράς Ιδίων Μετοχών

Δείτε την ανακοίνωση

[Ανακοίνωση Αγοράς Ιδίων Μετοχών](#)

From: ΜΥΤΙΛΗΝΑΙΟΣ Α.Ε.
Posted At: 30 November 2020 09:35
Conversation: Απόκτηση Ιδίων Μετοχών
Posted To: DOLAnnouncements

Subject: Απόκτηση Ιδίων Μετοχών

Απόκτηση Ιδίων Μετοχών

[Απόκτηση Ιδίων Μετοχών](#)

From: ΜΥΤΙΛΗΝΑΙΟΣ Α.Ε.
Posted At: 30 November 2020 10:01
Conversation: Ξεκινούν οι κατασκευαστικές εργασίες για τη μονάδα της Λιβύης
Posted To: DOLAnnouncements

Subject: Ξεκινούν οι κατασκευαστικές εργασίες για τη μονάδα της Λιβύης

Ξεκινούν οι κατασκευαστικές εργασίες για τη μονάδα της Λιβύης

[Ξεκινούν οι κατασκευαστικές εργασίες για τη μονάδα της Λιβύης](#)

From: MOTOP ΟΙΛ Α.Ε.
Posted At: 30 November 2020 10:21
Conversation: Συναλλαγές της OPTIMA BANK Α.Ε (ρυθμιζόμενη πληροφορία Ν.3556/2007)
Posted To: DOLAnnouncements
Subject: Συναλλαγές της OPTIMA BANK Α.Ε (ρυθμιζόμενη πληροφορία Ν.3556/2007)

Η ΜΟΤΟΡ ΟΙΛ (ΕΛΛΑΣ) ΔΙΥΛΙΣΤΗΡΙΑ ΚΟΡΙΝΘΟΥ Α.Ε., σύμφωνα με τους Ν. 3556/2007 και 3606/2007, ανακοινώνει ότι η Τράπεζα OPTIMA BANK Α.Ε. την ενημέρωσε ότι πραγματοποίησε τις εξής συναλλαγές:

Ημερομηνία	Συναλλαγή	Ποσότητα	Χρηματοπιστωτικό Μέσο	Αξία (σε ΕΥΡΩ)
27/11/2020	Πώληση	11.226	Μετοχές ΜΟΗ (ΚΟ)	123.407,06
27/11/2020	Αγορά	5.548	Μετοχές ΜΟΗ (ΚΟ)	61.022,27
27/11/2020	Αγορά	47	ΣΜΕ ΜΟΗ ΔΕΚ 2020	51.588,00
27/11/2020	Πώληση	37	ΣΜΕ ΜΟΗ ΔΕΚ 2020	40.457,00

Η Τράπεζα OPTIMA BANK Α.Ε. πραγματοποίησε τις ανωτέρω συναλλαγές λόγω της Ειδικής Διαπραγμάτευσης που έχει αναλάβει στην αγορά παραγώγων σε Συμβόλαια Μελλοντικής Εκπλήρωσης (ΣΜΕ) με υποκείμενο τίτλο την μετοχή της ΜΟΤΟΡ ΟΙΛ (ΕΛΛΑΣ) ΔΙΥΛΙΣΤΗΡΙΑ ΚΟΡΙΝΘΟΥ Α.Ε.

Η γνωστοποίηση εκ μέρους της Τράπεζας OPTIMA BANK Α.Ε. προς την Εταιρία και ακολούθως η ανακοίνωση της Εταιρίας προς τις αρχές της Κεφαλαιαγοράς, γίνεται επειδή ο κ. Πέτρος Τζαννετάκης είναι μη εκτελεστικό μέλος του Δ.Σ. της Τράπεζας OPTIMA BANK Α.Ε., ενώ κατέχει τη θέση του εκτελεστικού μέλους του Δ.Σ. της ΜΟΤΟΡ ΟΙΛ (ΕΛΛΑΣ) ΔΙΥΛΙΣΤΗΡΙΑ ΚΟΡΙΝΘΟΥ Α.Ε. Ο κ. Πέτρος Τζαννετάκης είναι πρόσωπο υπόχρεο να γνωστοποιεί τις χρηματιστηριακές συναλλαγές του με αντικείμενο μετοχές εκδόσεως ΜΟΤΟΡ ΟΙΛ (ΕΛΛΑΣ) ΔΙΥΛΙΣΤΗΡΙΑ ΚΟΡΙΝΘΟΥ Α.Ε. (άρθρο 19 του Κανονισμού ΕΕ 596/2014).

Μαρούσι, 30 Νοεμβρίου 2020

Το Διοικητικό Συμβούλιο

From: SPACE HELLAS A.E.

Posted At: 30 November 2020 10:28

Conversation: ΑΝΑΚΟΙΝΩΣΗ ΥΠΟΓΡΑΦΗΣ ΔΕΣΜΕΥΤΙΚΗΣ ΣΥΜΦΩΝΙΑΣ ΓΙΑ ΤΗΝ ΑΠΟΚΤΗΣΗ ΤΩΝ ΜΕΤΟΧΩΝ ΕΚΔΟΣΕΩΣ ΤΗΣ ΕΤΑΙΡΕΙΑΣ «Singular Logic Ανώνυμη Εταιρεία Πληροφοριακών Συστημάτων και Εφαρμογών Πληροφορικής»

Posted To: DOLAnnouncements

Subject: ΑΝΑΚΟΙΝΩΣΗ ΥΠΟΓΡΑΦΗΣ ΔΕΣΜΕΥΤΙΚΗΣ ΣΥΜΦΩΝΙΑΣ ΓΙΑ ΤΗΝ ΑΠΟΚΤΗΣΗ ΤΩΝ ΜΕΤΟΧΩΝ ΕΚΔΟΣΕΩΣ ΤΗΣ ΕΤΑΙΡΕΙΑΣ «Singular Logic Ανώνυμη Εταιρεία Πληροφοριακών Συστημάτων και Εφαρμογών Πληροφορικής»

ΑΝΑΚΟΙΝΩΣΗ ΥΠΟΓΡΑΦΗΣ ΔΕΣΜΕΥΤΙΚΗΣ ΣΥΜΦΩΝΙΑΣ ΓΙΑ ΤΗΝ ΑΠΟΚΤΗΣΗ ΤΩΝ ΜΕΤΟΧΩΝ ΕΚΔΟΣΕΩΣ ΤΗΣ ΕΤΑΙΡΕΙΑΣ «Singular Logic Ανώνυμη Εταιρεία Πληροφοριακών Συστημάτων και Εφαρμογών Πληροφορικής»

Η SPACE HELLAS ανακοινώνει, σε συνέχεια της από 21/10/2020 ανακοίνωσης της, την υπογραφή συμφωνίας την 27/11/2020 για την απόκτηση από το επενδυτικό σχήμα που απαρτίζεται από την SPACE HELLAS και την «EPSILON NET A.E.» (συμμετοχή από 50% για την κάθε εταιρεία) (οι «Αγοράστριες») του συνόλου της μετοχικής συμμετοχής που διαθέτει η εταιρεία «MARFIN INVESTMENT GROUP A.E. ΣΥΜΜΕΤΟΧΩΝ», άμεσα και έμμεσα (μέσω της κατά 100% θυγατρικής της «TOWER TECHNOLOGY HOLDINGS (OVERSEAS) LIMITED») στη «SINGULARLOGIC A.E. ΠΛΗΡΟΦΟΡΙΑΚΩΝ ΣΥΣΤΗΜΑΤΩΝ ΚΑΙ ΕΦΑΡΜΟΓΩΝ ΠΛΗΡΟΦΟΡΙΚΗΣ») («η SINGULARLOGIC»). Το συνολικό αντάλλαγμα της συναλλαγής, περιλαμβανομένου του τιμήματος για τη μεταβίβαση των μετοχών και του τιμήματος για τη μεταβίβαση δανειακών υποχρεώσεων της SINGULARLOGIC προς την ΤΡΑΠΕΖΑ ΠΕΙΡΑΙΩΣ, θα ανέλθει στο ποσό των €18.050.000. Από το συμφωνημένο τίμημα προκαταβλήθηκε ήδη στη MIG το ποσό των €1.805.000. Η ολοκλήρωση της συναλλαγής θα λάβει χώρα μετά από την διενέργεια επιβεβαιωτικού νομικού και λογιστικού ελέγχου από τις αγοράστριες και την έγκριση από τα αρμόδια όργανα της MIG.

Η SPACE HELLAS προχωρά στην εξαγορά της SINGULAR LOGIC - σε πνεύμα δημιουργικής συνεργασίας με την EPSILON NET - υλοποιώντας ένα κοινό επενδυτικό όραμα και θέτοντας τα θεμέλια για να καταστεί η SINGULAR LOGIC ο κεντρικός πυλώνας στο χώρο του επιχειρησιακού λογισμικού και του ψηφιακού μετασχηματισμού των επιχειρήσεων.

From: EPSILON NET A.E.
Posted At: 30 November 2020 10:29
Conversation: ΑΝΑΚΟΙΝΩΣΗ ΥΠΟΓΡΑΦΗΣ ΣΥΜΦΩΝΙΑΣ ΕΞΑΓΟΡΑΣ ΤΗΣ SINGULAR LOGIC
Posted To: DOLAnnouncements

Subject: ΑΝΑΚΟΙΝΩΣΗ ΥΠΟΓΡΑΦΗΣ ΣΥΜΦΩΝΙΑΣ ΕΞΑΓΟΡΑΣ ΤΗΣ SINGULAR LOGIC

Δείτε την συνημμένη ανακοίνωση.

[ΥΠΟΓΡΑΦΗ ΣΥΜΦΩΝΙΑΣ ΕΞΑΓΟΡΑΣ ΤΗΣ SINGULAR LOGIC](#)

From: MARFIN INVESTMENT GROUP A.E.
Posted At: 30 November 2020 10:30
Conversation: ΑΝΑΚΟΙΝΩΣΗ - ΠΩΛΗΣΗ ΤΗΣ ΣΥΜΜΕΤΟΧΗΣ ΣΤΗ SINGULARLOGIC
Posted To: DOLAnnouncements

Subject: ΑΝΑΚΟΙΝΩΣΗ - ΠΩΛΗΣΗ ΤΗΣ ΣΥΜΜΕΤΟΧΗΣ ΣΤΗ SINGULARLOGIC

Επισυνάπτεται ανακοίνωση σε μορφή pdf.

[ΑΝΑΚΟΙΝΩΣΗ](#)

From: EPSILON NET A.E.
Posted At: 30 November 2020 10:36
Conversation: Ανακοίνωση 10022/2020 (δεν είναι διαθέσιμη η Ελληνική μετάφραση)
Posted To: DOLAnnouncements

Subject: Ανακοίνωση 10022/2020 (δεν είναι διαθέσιμη η Ελληνική μετάφραση)

Αυτή η Ανακοίνωση είναι διαθέσιμη μόνο στα [Αγγλικά](#).

From: MOTOP ΟΪΛ Α.Ε.
Posted At: 30 November 2020 10:44
Conversation: Ενημέρωση αναφορικά με την ειδική άδεια του Δ.Σ. σύμφωνα με τον Ν. 4548/2018
Posted To: DOLAnnouncements
Subject: Ενημέρωση αναφορικά με την ειδική άδεια του Δ.Σ. σύμφωνα με τον Ν. 4548/2018

Σε συνέχεια της ανακοίνωσης με ημερομηνία 17 Νοεμβρίου 2020, η ΜΟΤΟΡ ΟΙΛ (ΕΛΛΑΣ) ΔΙΥΛΙΣΤΗΡΙΑ ΚΟΡΙΝΘΟΥ Α.Ε. (η Εταιρεία) ενημερώνει το επενδυτικό κοινό ότι η 10ήμερη προθεσμία για την υποβολή αιτήματος σύγκλησης Γενικής Συνέλευσης με σκοπό τη λήψη απόφασης επί της παροχής ειδικής αδείας προκειμένου η θυγατρική της εταιρεία IREON INVESTMENTS LTD (Πωλήτρια) να προβεί στην πώληση μέχρι 263.369 μετοχών που η τελευταία κατέχει στην «Τράπεζα OPTIMA BANK Α.Ε.» παρήλθε άπρακτη στις 27 Νοεμβρίου 2020.

Η χορήγηση ειδικής άδειας του Διοικητικού Συμβουλίου της Εταιρείας για την πραγματοποίηση των συναλλαγών ισχύει για έξι (6) μήνες και η IREON INVESTMENTS LTD δύναται εντός του διαστήματος αυτού να προβεί στην πώληση μέχρι και 263.369 μετοχών της «Τράπεζα OPTIMA BANK Α.Ε.» έναντι τιμήματος Ευρώ 18,35 ανά μετοχή. Αγοραστές των 263.369 μετοχών της «Τράπεζα OPTIMA BANK Α.Ε.» θα είναι συνδεδεμένα με την Εταιρεία μέρη σύμφωνα με τα άρθρα 99 έως και 101 Ν.4548/2018. Οι παραπάνω 263.369 μετοχές αντιστοιχούν σε ποσοστό 7% του μετοχικού κεφαλαίου της «Τράπεζα OPTIMA BANK Α.Ε.»

Το Διοικητικό Συμβούλιο της ΜΟΤΟΡ ΟΙΛ (ΕΛΛΑΣ) ΔΙΥΛΙΣΤΗΡΙΑ ΚΟΡΙΝΘΟΥ Α.Ε. καθόρισε την τιμή πώλησης στο ύψος των Ευρώ 18,35 ανά μετοχή της «Τράπεζα OPTIMA BANK Α.Ε.», έχοντας λάβει υπόψη την έκθεση επί του εύλογου και δίκαιου τιμήματος των μετοχών της «Τράπεζα OPTIMA BANK Α.Ε.» (fairness opinion) με ημερομηνία 30.10.2020 (διαθέσιμη στην εταιρική ιστοσελίδα www.moh.gr στην ειδικότερη επιλογή: Νέα / 2020), η οποία πραγματοποιήθηκε από την ελεγκτική εταιρεία Grant Thornton. Η προαναφερθείσα τιμή των 18,35 ευρώ ανά μετοχή κρίνεται στην έκθεση της Grant Thornton ως εύλογη και δίκαιη για την Εταιρεία και τους μετόχους της που

δεν είναι συνδεδεμένα μέρη συμπεριλαμβανομένων των μετόχων της μειοψηφίας της Εταιρείας.

Η ΜΟΤΟΡ ΟΙΛ (ΕΛΛΑΣ) ΔΙΥΛΙΣΤΗΡΙΑ ΚΟΡΙΝΘΟΥ Α.Ε. θα ενημερώνει το επενδυτικό κοινό σχετικά με την εξέλιξη των ανωτέρω περιγραφόμενων συναλλαγών.

Η παρούσα ανακοίνωση δημοσιεύεται σύμφωνα με την παράγραφο 2 του άρθρου 101 του Ν.4548/2018.

Μαρούσι, 30 Νοεμβρίου 2020

Το Διοικητικό Συμβούλιο

From: INTPAKOM A.E.
Posted At: 30 November 2020 10:51
Conversation: ΔΕΛΤΙΟ ΤΥΠΟΥ LOTUS: Νέο Drone επόμενης γενιάς από την INTRACOM DEFENSE για την επιτήρηση συνόρων
Posted To: DOLAnnouncements
Subject: ΔΕΛΤΙΟ ΤΥΠΟΥ LOTUS: Νέο Drone επόμενης γενιάς από την INTRACOM DEFENSE για την επιτήρηση συνόρων

Κορωπί, 30 Νοεμβρίου 2020: Ελληνικό θα είναι το νέο Ευρωπαϊκό Drone, κατάλληλο για την αποτελεσματικότερη επιτήρηση συνόρων, παρακολούθηση στόχων υψηλής αξίας και αναγνώριση απειλών. Η INTRACOM DEFENSE (IDE) υπέγραψε με την Ευρωπαϊκή Επιτροπή σύμβαση (Grant Agreement) ύψους 9,7 εκ.€ για τη χρηματοδότηση του προγράμματος LOTUS - Low Observable Tactical Unmanned System, που εγκρίθηκε τον περασμένο Ιούλιο, έπειτα από αξιολόγηση Επιτροπής Εμπειρογνομώνων της Ε.Ε., στο πλαίσιο του Ευρωπαϊκού Προγράμματος Βιομηχανικής Ανάπτυξης στον χώρο της Άμυνας (EDIDP – European Defense Industrial Development Program).

Το πρόγραμμα αφορά «**Ευρωπαϊκό Τακτικό Μη Επανδρωμένο Αεροσκάφος**» που διαθέτει πλήθος καινοτόμων χαρακτηριστικών, όπως:

- μη ανίχνευση από εχθρικές δυνάμεις λόγω της stealth σχεδίασής του
- ικανότητα να επιχειρεί σε μεγάλη εμβέλεια και μακριά από εχθρικές απειλές
- αξιοπλοϊμότητα και διαλειτουργικότητα βάσει προτύπων **NATO**
- αξιόπιστες τηλεπικοινωνίες
- χρήση αλγορίθμων τεχνητής νοημοσύνης
- κυβερνοασφάλεια και επεκτασιμότητα

Η μοναδικότητα του LOTUS έγκειται στο ότι παρόμοια χαρακτηριστικά δεν μπορούν να ενσωματωθούν εκ των υστέρων σε συστήματα παλαιότερης τεχνολογίας, προσδίδοντας του ισχυρό ανταγωνιστικό πλεονέκτημα.

Το πρόγραμμα LOTUS βασίζεται σε τεχνογνωσία και εμπειρία που αποκτήθηκε από προηγούμενα έργα που συμμετείχε η IDE με τους βασικούς εταίρους της, όπως είναι τα Μη Επανδρωμένα Αεροσκάφη:

- HCUAV, για το οποίο έχουν ήδη πραγματοποιηθεί με επιτυχία πτητικές δοκιμές
- DELAER, το οποίο αναμένεται να πραγματοποιήσει πτητικές δοκιμές τον επόμενο χρόνο.

Το LOTUS αποτελεί μοναδική ευκαιρία για την Ελλάδα να αποδείξει την ικανότητά της τόσο στην παραγωγή τεχνολογιών αιχμής, στην κατασκευή σύνθετων υλικών και στην υλοποίηση ασφαλών επικοινωνιών, όσο και στον συντονισμό εγχώριων και ξένων εταιρών από ιδιωτικούς και δημόσιους φορείς.

Το πρόγραμμα LOTUS θα υλοποιηθεί από Κοινοπραξία με επικεφαλής την IDE και εταίρους από την Ελλάδα (IDE, Αριστοτέλειο Πανεπιστήμιο Θεσσαλονίκης, ALTUS, CFT, Πανεπιστήμιο Πατρών και το Εργοστάσιο Τηλεπικοινωνιακών και Ηλεκτρονικών Μέσων του Γενικού Επιτελείου Αεροπορίας), την Κύπρο (SignalGenerix, Cyric, Geoimaging), την Ισπανία (Embention) και την Ολλανδία (RHEA Group).

Το **Υπουργείο Εθνικής Άμυνας**, μέσω της συμμετοχής του στο πρόγραμμα, αποκτά τη δυνατότητα να υλοποιήσει τις προδιαγραφείς από τις υπηρεσίες του επιχειρησιακές απαιτήσεις, να προγραμματίσει σε ορίζοντα πενταετίας την ανεξαρτησία της χώρας από μη ελεγχόμενα κρίσιμα συστήματα και να αποκτήσει σύντομα ένα Ελληνικό σύστημα για την κάλυψη των επιβεβαιωμένων αναγκών του με τον αποτελεσματικότερο τρόπο.

#

Σχετικά με την IDE

Η INTRACOM DEFENSE (IDE), θυγατρική της Intracom Holdings, είναι μια καταξιωμένη ελληνική εταιρεία στον χώρο των Αμυντικών συστημάτων με αξιοσημείωτη εξαγωγική δραστηριότητα. Η IDE χρησιμοποιεί τεχνολογίες αιχμής στον σχεδιασμό και στην ανάπτυξη προηγμένων προϊόντων στους τομείς των ηλεκτρονικών πυραυλικών συστημάτων, τακτικών συστημάτων επικοινωνιών και πληροφοριών IP, ολοκληρωμένων λύσεων επιτήρησης, υβριδικών συστημάτων ηλεκτρικής ενέργειας και μη επανδρωμένων συστημάτων.

Η IDE συγκαταλέγεται στην επίσημη λίστα προμηθευτών του NATO, συμμετέχει σε διεθνή προγράμματα και έχει επιτύχει να ηγείται σε ευρωπαϊκά έργα χρηματοδοτούμενα από το Ευρωπαϊκό Πρόγραμμα Βιομηχανικής Ανάπτυξης στον τομέα της Άμυνας. Η εξωστρέφεια, η αξιοπιστία και η ποιότητα που χαρακτηρίζουν την εταιρεία τεκμηριώνονται με όλα τα έγκυρα διεθνή πιστοποιητικά και τις τιμητικές διακρίσεις που έχει λάβει καθ' όλη τη διάρκεια της πορείας της.

Περισσότερες πληροφορίες στην ηλεκτρονική διεύθυνση: www.intracomdefense.com

Υπεύθυνος για θέματα Επικοινωνίας

κα Βίκυ Ρουχωτά

Τηλέφωνο: 210-6678698

Email: vrouh@intracomdefense.com

From: PROFILE A.E.B.E.
Posted At: 30 November 2020 10:58
Conversation: ΓΝΩΣΤΟΠΟΙΗΣΗ ΑΓΟΡΑΣ ΙΔΙΩΝ ΜΕΤΟΧΩΝ
Posted To: DOLAnnouncements

Subject: ΓΝΩΣΤΟΠΟΙΗΣΗ ΑΓΟΡΑΣ ΙΔΙΩΝ ΜΕΤΟΧΩΝ

Η Διοίκηση της Ανώνυμης Εταιρείας με την επωνυμία «PROFILE ΑΝΩΝΥΜΟΣ ΕΜΠΟΡΙΚΗ ΚΑΙ ΒΙΟΜΗΧΑΝΙΚΗ ΕΤΑΙΡΕΙΑ ΠΛΗΡΟΦΟΡΙΚΗΣ» και το διακριτικό τίτλο «PROFILE SYSTEMS & SOFTWARE A.E.» (εφεξής «Εταιρεία»), κατ' εφαρμογή της κείμενης νομοθεσίας και ειδικότερα του άρθρου 49 του ν. 4548/2018 , του Κανονισμού (ΕΕ) 596/2014 του Ευρωπαϊκού Κοινοβουλίου και του Συμβουλίου της 16^{ης} Απριλίου 2014 και του κατ' εξουσιοδότηση Κανονισμού (ΕΕ) 1052/2016 της Ευρωπαϊκής Επιτροπής και στο πλαίσιο της ορθής, έγκυρης και έγκαιρης ενημέρωσης του επενδυτικού κοινού, γνωστοποιεί ότι την 26^η Νοεμβρίου 2020 η Εταιρεία προέβη στην αγορά 2.300 ιδίων μετοχών με μέση τιμή κτήσης 3,9226 Ευρώ ανά μετοχή και συνολική αξία συναλλαγής 9.022,00 Ευρώ και την 27^η Νοεμβρίου 2020 η Εταιρεία προέβη στην αγορά 1.000 ιδίων μετοχών με μέση τιμή κτήσης 3,9200 Ευρώ ανά μετοχή και συνολική αξία συναλλαγής 3.920,00 Ευρώ, σε εκτέλεση της από 07.05.2020 απόφασης της Τακτικής Γενικής Συνέλευσης των μετόχων της Εταιρείας και της από 02.06.2020 σχετικής αποφάσεως του Διοικητικού Συμβουλίου αυτής, καθώς και με την από 16.11.2020 απόφαση του Διοικητικού Συμβουλίου, δυνάμει της οποίας αποφασίσθηκε εκ νέου η επανέναρξη εφαρμογής του προγράμματος αγοράς ιδίων μετοχών.

From: SPACE HELLAS A.E.
Posted At: 30 November 2020 11:07
Conversation: Ανακοίνωση 10027/2020 (δεν είναι διαθέσιμη η Ελληνική μετάφραση)
Posted To: DOLAnnouncements

Subject: Ανακοίνωση 10027/2020 (δεν είναι διαθέσιμη η Ελληνική μετάφραση)

Αυτή η Ανακοίνωση είναι διαθέσιμη μόνο στα [Αγγλικά](#).

From: MARFIN INVESTMENT GROUP A.E.
Posted At: 30 November 2020 11:46
Conversation: Ανακοίνωση 10028/2020 (δεν είναι διαθέσιμη η Ελληνική μετάφραση)
Posted To: DOLAnnouncements

Subject: Ανακοίνωση 10028/2020 (δεν είναι διαθέσιμη η Ελληνική μετάφραση)

Αυτή η Ανακοίνωση είναι διαθέσιμη μόνο στα [Αγγλικά](#).

From: AUTOHELLAS A.T.E.E.
Posted At: 30 November 2020 12:00
Conversation: ΑΓΟΡΑ ΙΔΙΩΝ ΜΕΤΟΧΩΝ
Posted To: DOLAnnouncements

Subject: ΑΓΟΡΑ ΙΔΙΩΝ ΜΕΤΟΧΩΝ

AUTOHELLAS ATEE: ΑΝΑΚΟΙΝΩΣΗ ΑΓΟΡΑΣ ΙΔΙΩΝ ΜΕΤΟΧΩΝ

Η AUTOHELLAS ΑΤΕΕ (η **Εταιρεία**) ανακοινώνει στο Επενδυτικό Κοινό ότι, σύμφωνα με το άρθρο 49 του Ν. 4548/2018 και σε υλοποίηση των αποφάσεων της Ετήσιας Τακτικής Γενικής Συνέλευσης των Μετόχων της (συνεδρίαση 15.07.2020), και της από 23^η Ιουλίου 2020 απόφασης του Διοικητικού Συμβουλίου, προέβη στις 27/11/2020, μέσω του μέλους του Χρηματιστηρίου Αθηνών EUROXX Χρηματιστηριακή Α.Ε.Π.Ε.Υ., σε αγορά 8.373 Ιδίων Μετοχών με μέση τιμή κτήσης 5,388 ευρώ ανά μετοχή και συνολική αξία συναλλαγής 45.116,20 ευρώ.

Μετά και την προαναφερόμενη απόκτηση, η Εταιρεία κατέχει συνολικά 624.298 ίδιες μετοχές που αντιπροσωπεύουν ποσοστό 1,277% του συνόλου των μετοχών της Εταιρείας.

Η παρούσα ανακοίνωση εκδίδεται σύμφωνα με τον Κανονισμό (ΕΕ) αριθ. 596/2014 του Ευρωπαϊκού Κοινοβουλίου και του Συμβουλίου της 16ης Απριλίου 2014 και τον κατ' εξουσιοδότηση Κανονισμό (ΕΕ) 2016/1052 της Επιτροπής της 8ης Μαρτίου 2016.

From: CORAL A.E.
Posted At: 30 November 2020 12:49
Conversation: Συναλλαγές της ΤΡΑΠΕΖΑΣ OPTIMA BANK A.E. (ρυθμιζόμενη πληροφορία Ν.3556/2007)
Posted To: DOLAnnouncements
Subject: Συναλλαγές της ΤΡΑΠΕΖΑΣ OPTIMA BANK A.E. (ρυθμιζόμενη πληροφορία Ν.3556/2007)

Η CORAL ΑΕ, σύμφωνα με τους Ν. 3556/2007 και 3606/2007, ανακοινώνει ότι η ΤΡΑΠΕΖΑ OPTIMA BANK Α.Ε. την ενημέρωσε ότι την 27/11/2020 προέβη σε αγορά 10 ομολογιών εκδόσεως CORAL ΑΕ συνολικής αξίας ΕΥΡΩ 10.180,00.

Η γνωστοποίηση εκ μέρους της ΤΡΑΠΕΖΑΣ OPTIMA BANK Α.Ε. προς την Εταιρία και ακολούθως η ανακοίνωση της Εταιρίας προς τις αρχές της Κεφαλαιαγοράς, γίνεται επειδή ο κ. Πέτρος Τζαννετάκης είναι μη εκτελεστικό μέλος του Δ.Σ. της ΤΡΑΠΕΖΑΣ OPTIMA BANK Α.Ε., ενώ κατέχει τη θέση του μη εκτελεστικού μέλους του Δ.Σ. της CORAL ΑΕ.

Ο κ. Πέτρος Τζαννετάκης είναι πρόσωπο υπόχρεο να γνωστοποιεί τις χρηματιστηριακές συναλλαγές του με αντικείμενο ομολογίες εκδόσεως CORAL ΑΕ (άρθρο 19 του Κανονισμού ΕΕ 596/2014).

Μαρούσι, 30 Νοεμβρίου 2020

Το Διοικητικό Συμβούλιο

From: AUTOHELLAS A.T.E.E.
Posted At: 30 November 2020 14:03
Conversation: ΑΝΑΚΟΙΝΩΣΗ ΡΥΘΜΙΖΟΜΕΝΗΣ ΠΛΗΡΟΦΟΡΙΑΣ ΤΟΥ Ν.
3556/2007: Γνωστοποίηση συναλλαγών
Posted To: DOLAnnouncements
Subject: ΑΝΑΚΟΙΝΩΣΗ ΡΥΘΜΙΖΟΜΕΝΗΣ ΠΛΗΡΟΦΟΡΙΑΣ ΤΟΥ Ν.
3556/2007: Γνωστοποίηση συναλλαγών

30/11/2020

Η AUTOHELLAS A.T.E.E. σύμφωνα με τις διατάξεις του Νόμου 3556/2007 γνωστοποιεί ότι, στις 27/11/2020, ο μέτοχος, και Αναπληρωτής Γενικός Διευθυντής της AUTOHELLAS A.T.E.E. κος Δημήτριος Μαγγιώρος του Νικολάου, (που έχει συμπεριληφθεί στον κατάλογο υπόχρεων προσώπων του άρθρου 13 παρ.3 του Νόμου 3340/2005), προέβη στην Αγορά συνολικά 3.000 ονομαστικών μετοχών της AUTOHELLAS A.T.E.E. αξίας € 16.138,30.

From: ΕΥΡΩΠΑΪΚΗ ΠΙΣΤΗ Α.Ε.Γ.Α.

Posted At: 30 November 2020 15:05

Conversation: ΑΓΟΡΑ ΙΔΙΩΝ ΜΕΤΟΧΩΝ

Posted To: DOLAnnouncements

Subject: ΑΓΟΡΑ ΙΔΙΩΝ ΜΕΤΟΧΩΝ

Η Εταιρία Ευρωπαϊκή Πίστη ΑΕΓΑ (η Εταιρία), ανακοινώνει στο επενδυτικό κοινό, ότι στο πλαίσιο του Προγράμματος Επαναγοράς Ιδίων Μετοχών, στις 27/11/2020, αγόρασε 3.870 ίδιες μετοχές με μέση τιμή κτήσης 4,687 ευρώ ανά μετοχή, συνολικής αξίας 18.139,75 ευρώ, σύμφωνα με το άρθρο 49 του Ν. 4548/2018 και τις αποφάσεις των αρμοδίων οργάνων της Εταιρίας.

Μετά και την προαναφερόμενη αγορά, η Εταιρία κατέχει πλέον 734.023 ίδιες μετοχές, ποσοστό 2,6688% του συνόλου των μετοχών της Εταιρίας.

Η ανακοίνωση εκδίδεται σύμφωνα με τον Κανονισμό (ΕΕ) αριθ. 596/2014 του Ευρωπαϊκού Κοινοβουλίου και του Συμβουλίου της 16ης Απριλίου 2014 και τον κατ' εξουσιοδότηση Κανονισμό (ΕΕ) 2016/1052 της Επιτροπής της 8ης Μαρτίου 2016.

Ομολογιακά Δάνεια Επιχειρήσεων – Οργανωμένη Αγορά (Μετατρέψιμα)

Πλήθος Εισηγμένων Ομολογίων	Ονομαστική αξία	Τιμή έκδοσης	Σημερινό επιτόκιο	Ημερ. λήξης	Διάρκεια (έτη)	Σημείωση	Τοκομερίδιο		Μον. Διαπρα.	Ομόλογα Επιχειρήσεων	Κατωτ Τιμή	Ανωτ Τιμή	Τιμή κλεισ.	Προηγ. Κλείσιμο-ημέρια	Όγκος	Αξία Συναλλαγών	Τελευταία εντολή			Μεγ έτους	
							Κοινό	Προτιμησιακό									Τιμή	Αγορ./ Πώλ.	Ημερομηνία		λαχ
85,479,884	0.30	0.30	1.00	11/10/2025	9	---	17	---	1	FORTHNET A.E. (Μ.Ο.Δ.)	---	---	---	---	---	---	90.0000	A	03/08/2020	100.0000	100.0000

Σημειώσεις Εταιρικών Ομολόγων

Ο Όγκος Συναλλαγών υπολογίζεται ως (Τεμάχια) * (Ονομαστική Τιμή). Η Αξία Συναλλαγών υπολογίζεται ως (Τεμάχια) * (Ονομαστική Τιμή) * (Τιμή %) + (Δεδουλευμένοι Τόκοι).

Οι τιμές συναλλαγών των ομολόγων υπολογίζονται ως ποσοστό επί τοις εκατό (%) της ονομαστικής τους τιμής.

Όλα τα ομόλογα έχουν Ονομαστική Αξία εκπεφρασμένη σε Ευρώ (εκτός εάν σημειώνεται διαφορετικά).

Ομολογιακά Δάνεια Επιχειρήσεων – Οργανωμένη Αγορά (Μη Μετατρέψιμα)

Πλήθος Εισηγμένων Ομολογιών	Ονομαστική αξία	Τιμή έκδοσης	Σημερινό επιτόκιο	Ημερ. λήξης	Διάρκεια (έτη)	Σημείωση	Τοκομερίδιο		Μον. Διασπ.	Ομόλογα Επιχειρήσεων	Δεδ. Τόκος	Αποδ./Λήξη	Κατωτ Τιμή	Ανωτ Τιμή	Τιμή κλεισ.	Προηγ. Κλείσιμο-ημ/νία	Όγκος	Αξία Συναλλαγών	Τελευταία εντολή			Μεγ έτους		
							Κοινό	Προτιμησιακό											Τιμή	Αγορ./ Πώλ.	Ημερομηνία		λαχ έτους	
120.000	1.000.00	1.000.00	3.95	04/04/2025	7	---	6	---	1	ΓΕΚ ΤΕΡΝΑ Α.Ε. (Μη μετατρέψιμο)	6.3639	2.8420	---	---	---	103.1540	27/11/2020	---	---	103.3000	A	30/11/2020	91.0000	107.2000
175.000	1.000.00	1.000.00	3.40	26/07/2024	5	---	3	---	1	ΑΤΤΙΣΑ Α.Ε. ΣΥΜΜΕΤΟΧΩΝ (Μη μετατρέψιμο)	12.0889	6.8000	88.0000	89.5000	89.0000	87.9650	27/11/2020	18.000	16.152.60	86.0015	A	30/11/2020	60.0000	100.0000
22.727	1.000.00	1.000.00	4.95	26/06/2023	5	---	5	---	1	B&F Α.Β.Ε.Ε. ΕΝΔΥΜΑΤΩΝ (Μη μετατρέψιμο)	21.8625	6.4070	---	---	---	95.0000	26/11/2020	---	---	93.1000	A	30/11/2020	68.0000	96.0000
90.000	1.000.00	1.000.00	3.00	11/05/2023	5	---	6	---	1	CORAL Α.Ε. (Μη μετατρέψιμο)	1.7500	2.1770	101.2500	101.9500	101.5360	101.8000	27/11/2020	25.000	25.427.75	101.9000	A	30/11/2020	89.4200	105.0000
39.892.816	1.00	1.00	5.00	04/10/2021	5	---	17	---	1	HOUSEMARKET Α.Ε. (Μη Μετατρέψιμο)	0.0081	2.1630	102.0000	102.0000	102.0000	102.0000	26/11/2020	20	20.56	101.8000	A	30/11/2020	93.8736	105.1000
150.000	1.000.00	1.000.00	2.60	22/10/2026	7	---	3	---	1	ΤΕΡΝΑ ΕΝΕΡΓΕΙΑΚΗ Μ.Α.Ε.Χ. (Μη μετατρέψιμο)	2.9611	2.5170	100.0500	100.0500	100.0500	100.8000	27/11/2020	27.000	27.093.45	100.1000	A	30/11/2020	84.4000	102.8000
200.000	1.000.00	1.000.00	3.60	12/03/2026	7	---	4	---	1	ΑΕΡΟΠΟΡΙΑ ΑΙΓΑΙΟΥ Α.Ε. (Μη μετατρέψιμο)	7.9000	4.5150	93.1500	97.0000	94.8275	96.0800	27/11/2020	84.000	80.318.73	94.2501	A	30/11/2020	54.7313	107.3000
200.000	1.000.00	1.000.00	2.10	27/10/2027	7	---	1	---	1	Ο.Π.Α.Π. Α.Ε. (Μη Μετατρέψιμο)	2.1000	1.9450	100.6000	101.7890	100.9301	100.5000	27/11/2020	62.000	62.706.88	100.2100	A	30/11/2020	100.0000	101.8000
320.000	1.000.00	1.000.00	3.40	21/07/2027	7	---	1	---	1	LAMDA DEVELOPMENT Α.Ε. (Μη μετατρέψιμο)	12.6556	3.3820	99.8600	99.8700	99.8685	99.9000	27/11/2020	20.000	20.226.81	99.7200	A	30/11/2020	97.5174	100.8500
500.000	1.000.00	1.000.00	2.75	03/07/2027	7	---	1	---	1	ΓΕΚ ΤΕΡΝΑ Α.Ε. (Μη μετατρέψιμο)	11.6111	3.0390	98.2000	98.2000	98.2000	97.7200	27/11/2020	5.000	4.968.06	97.3501	A	30/11/2020	96.1972	100.0000

Σημειώσεις Εταιρικών Ομολόγων

Ο Όγκος Συναλλαγών υπολογίζεται ως (Τεμάχια) * (Ονομαστική Τιμή). Η Αξία Συναλλαγών υπολογίζεται ως (Τεμάχια) * (Ονομαστική Τιμή) * (Τιμή %) + (Δεδουλευμένοι Τόκοι).

Οι τιμές συναλλαγών των ομολόγων υπολογίζονται ως ποσοστό επί τοις εκατό (%) της ονομαστικής τους τιμής.

Όλα τα ομόλογα έχουν Ονομαστική Αξία εκπεφρασμένη σε Ευρώ (εκτός εάν σημειώνεται διαφορετικά).

Ομόλογα Ελληνικού Δημοσίου

Πλήθος Εισηγμ. Ομολογιών	Ονομ. αξία	Σημερινό επιτόκιο	Υπολογισμός Δεδουλευμένων	Ημερ/νία Λήξης [1]	Διάρκεια (έτη)	Σημείωση	Ημερομηνία Πληρ.	Αξία τρέχοντος	Μον. Διαπρ.	Ομόλογα Ελληνικού Δημοσίου	Κατωτ Τιμή	Ανωτ Τιμή	Τιμή κλεισ.	Προηγ. Κλείσιμο-ημ/νία	Όγκος	Αξία Συναλλαγών	Τελευταία εντολή Τιμή	Αγορ./ Πάωλ. Ημερομηνία
3,000,000	1,000.00	4.38	Πργμ/Πργμ	01/08/2022	5	---	01/08	4.38	1	ΟΕΔ-ΣΤΘ-010822-05X-4,375-1,000	---	---	---	---	---	---	1.0000	A 28/11/2018
4,500,000	1,000.00	1.88	Πργμ/Πργμ	04/02/2035	15	---	04/02	1.88	1	ΟΕΔ-ΣΤΘ-040235-15X-1,875-1,000	---	---	---	---	---	---	---	---
2,500,000	1,000.00	3.45	Πργμ/Πργμ	02/04/2024	5	---	02/04	3.45	1	ΟΕΔ-ΣΤΘ-020424-05X-3,450-1,000	---	---	---	---	---	---	---	---
4,355,990,324	1.00	3.50	Πργμ/Πργμ	30/01/2023	5	---	01/02 - 31/01	3.50	1	ΟΕΔ-ΣΤΘ-300123-05X-3,500-1,00	---	---	---	94.5720 13/07/2018	---	---	1.0000	A 28/11/2018
5,962,747,327	1.00	3.75	Πργμ/Πργμ	30/01/2028	10	---	/02 - 01/02 - 31/	3.75	1	ΟΕΔ-ΣΤΘ-300128-10X-3,750-1,00	---	---	---	85.4610 13/07/2018	---	---	1.0000	A 28/11/2018
6,091,218,404	1.00	3.90	Πργμ/Πργμ	30/01/2033	15	---	/02 - 01/02 - 31/	3.90	1	ΟΕΔ-ΣΤΘ-300133-15X-3,900-1,00	---	---	---	78.6730 13/07/2018	---	---	1.0000	A 28/11/2018
4,805,399,486	1.00	4.00	Πργμ/Πργμ	30/01/2037	19	---	/02 - 01/02 - 31/	4.00	1	ΟΕΔ-ΣΤΘ-300137-19X-4,000-1,00	---	---	---	77.0370 13/07/2018	---	---	1.0000	A 28/11/2018
4,603,713,186	1.00	4.20	Πργμ/Πργμ	30/01/2042	24	---	/02 - 01/02 - 31/	4.20	1	ΟΕΔ-ΣΤΘ-300142-24X-4,200-1,00	---	---	---	77.7640 13/07/2018	---	---	1.0000	A 28/11/2018
550,418,123	1.00	3.65	Πργμ/Πργμ	24/02/2023	11	---	24/02	3.65	1	ΟΕΔ-ΣΤΘ-240223-11X-2,000-1,00	---	---	---	10.0000 22/06/2015	---	---	10.0000	A 11/07/2019
445,007,576	1.00	3.65	Πργμ/Πργμ	24/02/2024	12	---	24/02	3.65	1	ΟΕΔ-ΣΤΘ-240224-12X-2,000-1,00	---	---	---	10.0000 22/06/2015	---	---	---	---
423,674,226	1.00	3.65	Πργμ/Πργμ	24/02/2025	13	---	24/02	3.65	1	ΟΕΔ-ΣΤΘ-240225-13X-2,000-1,00	---	---	---	10.0000 22/06/2015	---	---	---	---
212,292,153	1.00	3.65	Πργμ/Πργμ	24/02/2026	14	---	24/02	3.65	1	ΟΕΔ-ΣΤΘ-240226-14X-2,000-1,00	---	---	---	10.0000 22/06/2015	---	---	---	---
160,621,352	1.00	3.65	Πργμ/Πργμ	24/02/2027	15	---	24/02	3.65	1	ΟΕΔ-ΣΤΘ-240227-15X-2,000-1,00	---	---	---	10.0000 22/06/2015	---	---	---	---
183,244,055	1.00	3.65	Πργμ/Πργμ	24/02/2028	16	---	24/02	3.65	1	ΟΕΔ-ΣΤΘ-240228-16X-2,000-1,00	---	---	---	10.0000 22/06/2015	---	---	---	---
164,802,894	1.00	3.65	Πργμ/Πργμ	24/02/2029	17	---	24/02	3.65	1	ΟΕΔ-ΣΤΘ-240229-17X-2,000-1,00	---	---	---	10.0000 22/06/2015	---	---	---	---
165,460,943	1.00	3.65	Πργμ/Πργμ	24/02/2030	18	---	24/02	3.65	1	ΟΕΔ-ΣΤΘ-240230-18X-2,000-1,00	---	---	---	10.0000 22/06/2015	---	---	---	---
129,007,241	1.00	3.65	Πργμ/Πργμ	24/02/2031	19	---	24/02	3.65	1	ΟΕΔ-ΣΤΘ-240231-19X-2,000-1,00	---	---	---	10.0000 22/06/2015	---	---	---	---
126,192,683	1.00	3.65	Πργμ/Πργμ	24/02/2032	20	---	24/02	3.65	1	ΟΕΔ-ΣΤΘ-240232-20X-2,000-1,00	---	---	---	10.0000 22/06/2015	---	---	---	---
146,905,168	1.00	3.65	Πργμ/Πργμ	24/02/2033	21	---	24/02	3.65	1	ΟΕΔ-ΣΤΘ-240233-21X-2,000-1,00	---	---	---	10.0000 22/06/2015	---	---	---	---
154,475,606	1.00	3.65	Πργμ/Πργμ	24/02/2034	22	---	24/02	3.65	1	ΟΕΔ-ΣΤΘ-240234-22X-2,000-1,00	---	---	---	10.0000 22/06/2015	---	---	---	---
144,429,441	1.00	3.65	Πργμ/Πργμ	24/02/2035	23	---	24/02	3.65	1	ΟΕΔ-ΣΤΘ-240235-23X-2,000-1,00	---	---	---	10.0000 22/06/2015	---	---	---	---
166,211,676	1.00	3.65	Πργμ/Πργμ	24/02/2036	24	---	24/02	3.65	1	ΟΕΔ-ΣΤΘ-240236-24X-2,000-1,00	---	---	---	10.0000 22/06/2015	---	---	---	---
145,461,669	1.00	3.65	Πργμ/Πργμ	24/02/2037	25	---	24/02	3.65	1	ΟΕΔ-ΣΤΘ-240237-25X-2,000-1,00	---	---	---	10.0000 22/06/2015	---	---	---	---
146,941,087	1.00	3.65	Πργμ/Πργμ	24/02/2038	26	---	24/02	3.65	1	ΟΕΔ-ΣΤΘ-240238-26X-2,000-1,00	---	---	---	10.0000 22/06/2015	---	---	---	---
135,115,612	1.00	3.65	Πργμ/Πργμ	24/02/2039	27	---	24/02	3.65	1	ΟΕΔ-ΣΤΘ-240239-27X-2,000-1,00	---	---	---	10.0000 22/06/2015	---	---	---	---
141,909,637	1.00	3.65	Πργμ/Πργμ	24/02/2040	28	---	24/02	3.65	1	ΟΕΔ-ΣΤΘ-240240-28X-2,000-1,00	---	---	---	10.0000 22/06/2015	---	---	---	---
136,788,720	1.00	3.65	Πργμ/Πργμ	24/02/2041	29	---	24/02	3.65	1	ΟΕΔ-ΣΤΘ-240241-29X-2,000-1,00	---	---	---	10.0000 22/06/2015	---	---	---	---
163,643,410	1.00	3.65	Πργμ/Πργμ	24/02/2042	30	---	24/02	3.65	1	ΟΕΔ-ΣΤΘ-240242-30X-2,000-1,00	---	---	---	10.0000 22/06/2015	---	---	---	---
4,000,000	1,000.00	3.88	Πργμ/Πργμ	12/03/2029	10	---	12/03	3.88	1	ΟΕΔ-ΣΤΘ-120329-10X-3,875-1,0000	---	---	---	---	---	---	100.0000	A 15/10/2019
503,753	1,000.00	0.32	FLR Πργμ/360	16/09/2021	2	---	16/03 - 16/09	---	1	ΟΕΔ-ΚΥΜ-160921-02X-0,319-1,000	---	---	---	---	---	---	---	---
3,000,000	1,000.00	3.38	Πργμ/Πργμ	15/02/2025	7	---	15/02	3.38	1	ΟΕΔ-ΣΤΘ-150225-07X-3,375-1,000	---	---	---	---	---	---	---	---
250,250	1,000.00	2.90	Πργμ/Πργμ	20/03/2023	4	---	20/03	2.90	1	ΟΕΔ-ΣΤΘ-200323-04X-2,900-1,000	---	---	---	---	---	---	---	---
964,000	1,000.00	3.25	Πργμ/Πργμ	20/03/2025	6	---	20/03	3.25	1	ΟΕΔ-ΣΤΘ-200325-06X-3,250-1,000	---	---	---	---	---	---	---	---
2,100,000	1,000.00	3.55	Πργμ/Πργμ	20/03/2026	7	---	20/03	3.55	1	ΟΕΔ-ΣΤΘ-200326-07X-3,550-1,000	---	---	---	---	---	---	---	---

Σημειώσεις Ομολόγων Ελλ. Δημοσίου

Ο Όγκος Συναλλαγών υπολογίζεται ως (Τεμάχια) * (Ονομαστική Τιμή). Η Αξία Συναλλαγών υπολογίζεται ως (Τεμάχια) * (Ονομαστική Τιμή) * (Τιμή %) + (Δεδουλευμένοι Τόκοι)

Η Αξία του τρέχοντος τοκομεριδίου για τις εκδόσεις Ονομαστικής Αξίας 0,01 ευρώ, αναφέρεται σε Ονομαστική Αξία 100 ευρώ.

FLR (= Floating Interest Rate) Ομόλογο Μεταβλητού Επιτοκίου.

[1] - Η Ημερομηνία Λήξης της τοκοφόρου περιόδου και η Ημερομηνία Πληρωμής του τοκομεριδίου.

Ομόλογα Ελληνικού Δημοσίου

Πλήθος Εισηγμ. Ομολογιών	Ονομ. αξία	Σημερινό επιτόκιο	Υπολογισμός Δεδουλευμένων	Ημερ/νία Λήξης [1]	Διάρκεια (έτη)	Σημείωση	Ημερομηνία Πληρ.	Αξία τρέχοντος	Μον. Διαπρ.	Ομόλογα Ελληνικού Δημοσίου	Κατωτ Τιμή	Ανωτ Τιμή	Τιμή κλεισ.	Προηγ. Κλείσιμο-ημ/νία	Όγκος	Αξία Συναλλαγών	Τελευταία εντολή Αγορ./ Πώλ. Ημερομηνία
5,500,000	1,000.00	1.50	Πργμ/Πργμ	18/06/2030	10	---	18/06	1.50	1	ΟΕΔ-ΣΤΘ-180630-10Χ-1,500-1,000	---	---	---	---	---	---	---
3,314,250	1,000.00	3.25	Πργμ/Πργμ	20/03/2050	30	---	20/03	3.25	1	ΟΕΔ-ΣΤΘ-200350-30Χ-3,250-1,000	---	---	---	---	---	---	---
2,000,000	1,000.00	2.00	Πργμ/Πργμ	22/04/2027	7	---	22/04	2.00	1	ΟΕΔ-ΣΤΘ-220427-07Χ-2,000-1,000	---	---	---	---	---	---	99.9000 A 22/04/2020
2,500,000	1,000.00	1.88	Πργμ/Πργμ	23/07/2026	7	---	23/07	1.88	1	ΟΕΔ-ΣΤΘ-230726-07Χ-1,875-1,000	---	---	---	---	---	---	---

Σημειώσεις Ομολόγων Ελλ. Δημοσίου

Ο Όγκος Συναλλαγών υπολογίζεται ως (Τεμάχια) * (Ονομαστική Τιμή). Η Αξία Συναλλαγών υπολογίζεται ως (Τεμάχια) * (Ονομαστική Τιμή) * (Τιμή %) + (Δεδουλευμένοι Τόκοι)

Η Αξία του τρέχοντος τοκομεριδίου για τις εκδόσεις Ονομαστικής Αξίας 0,01 ευρώ, αναφέρεται σε Ονομαστική Αξία 100 ευρώ.

FLR (= Floating Interest Rate) Ομόλογο Μεταβλητού Επιτοκίου.

[1] - Η Ημερομηνία Λήξης της τοκοφόρου περιόδου και η Ημερομηνία Πληρωμής του τοκομεριδίου.

Έντοκα Γραμμάτια & Zero Coupon Ομόλογα Ελληνικού Δημοσίου

Ημερ/νία	Διάρκειας 13 εβδομάδων									Διάρκειας 26 εβδομάδων									Διάρκειας 52 εβδομάδων								
	Ημερ/νία Λήξης	Αρχικό Επικόκιο	Πλήθος Εισηγμένων	Όνομ/κή αξία	Τιμή έκδοσης	Τελευταία Τιμή	Συναλλαγή Ημερομηνία	Όγκος Συναλλαγών	Σημ.	Ημερ/νία Λήξης	Αρχικό Επικόκιο	Πλήθος Εισηγμένων	Όνομ/κή αξία	Τιμή έκδοσης	Τελευταία Τιμή	Συναλλαγή Ημερομηνία	Όγκος Συναλλαγών	Σημ.	Ημερ/νία Λήξης	Αρχικό Επικόκιο	Πλήθος Εισηγμένων	Όνομ/κή αξία	Τιμή έκδοσης	Τελευταία Τιμή	Συναλλαγή Ημερομηνία	Όγκος Συναλλαγών	Σημ.
13/12/2019	---	---	---	---	---	---	---	---	---	---	---	---	---	---	---	---	---	---	---	---	---	---	---	---	---	---	---
13/03/2020	---	---	---	---	---	---	---	---	---	---	---	---	---	---	---	---	---	---	---	---	---	---	---	---	---	---	---
12/06/2020	---	---	---	---	---	---	---	---	---	---	---	---	---	---	---	---	---	---	---	---	---	---	---	---	---	---	---
11/09/2020	---	---	---	---	---	---	---	---	---	---	---	---	---	---	---	---	---	---	---	---	---	---	---	---	---	---	---
11/12/2020	0.07	1,000,000	1,000.00	999.30	---	---	---	---	---	---	---	---	---	---	---	---	---	---	---	---	---	---	---	---	---	---	
12/03/2021	0.24	600,000	1,000.00	1,000.00	---	---	---	---	---	---	---	---	---	---	---	---	---	---	---	---	---	---	---	---	---	---	
11/06/2021	0.25	1,600,000	1,000.00	997.49	---	---	---	---	---	---	---	---	---	---	---	---	---	---	---	---	---	---	---	---	---	---	
10/09/2021	0.00	1,000,000	1,000.00	1,000.00	---	---	---	---	---	---	---	---	---	---	---	---	---	---	---	---	---	---	---	---	---	---	

Ημερήσιο Δελτίο Τιμών

Έτος: 141 Αύξων Αριθμός Συνεδρίασης: 228

Ενότητα 5: Ομόλογα Ελληνικού Δημοσίου Διαπραγματεύσιμα με τη Μέθοδο Εκφώνησης - Αντιφώνησης

Δευτέρα, 30 Νοεμβρίου, 2020

Ομόλογα σε Κυκλοφορία	Νόμισμα / Ελάχιστη διαπραγ.	Ημερομηνία Πληρ.	Αξία τρέχοντος τοκομεριδίου	Σημείωση	Τοκομερίδιο	Μονάδα διαπίσης	Ημερ/νία Έκδοσης	Διάρκεια (έτη)	Σημερινό επιτόκιο	Υ.Δ.Τ σε	Ομόλογα	Τελευταία τιμή προηγ.	Τελευτ. Τιμή	Εκφ. τοις μετρητοίς (€) / Πώλ Ημερομηνία	Συναλλαγές σε τμχ	Ελάχιστο ζωής	Μέγιστο ζωής		
0	GBP / 10	01/12	0.25	---	63	1	01/12/1928	100	2.5	360	Ε.Κ.Τ.Ε.	---	---	---	---	---	---		
103,746	GBP / 10	01/12	0.25	---	61	1	01/12/1930	98	2.5	360	Ε.Κ.Τ.Ε. σειρά	2.27	05/02/1996	2.27	Π	05/02/1996	---	2.27	2.27

Νομικών Προσώπων και Εταιρειών σε Συνάλλαγμα και Ευρο

Σημειώσεις Ομολόγων Ελλ. Δημοσίου

Υ.Δ.Τ: Υπολογισμός Δεδουλευμένων Τόκων.

FLR (= Floating Interest Rate) Ομόλογο Μεταβλητού Επιτοκίου.

Η ελάχιστη διαπραγματεύσιμη Ονομαστική Αξία για όλους τους Άυλους Τίτλους του Δημοσίου είναι τα 100 Ευρώ.

(μψρ-0)

Πίνακας Μελών Χρηματιστηρίου Αθηνών και Μελών ΕΤ.ΕΚ.

Επωνυμία	Διεύθυνση	Τηλέφωνο	Φαξ	Αγορά Μετοχών			Αγορά Παραγώγων		Μέλη ΕΤ.ΕΚ.	
				Μέλος Αγοράς	Μέλος εξ Αποστάσεως	Ειδικός Διαπρήτης	Διαπρήτης	Ειδικός Διαπρήτης	Γενικό Εκκαθιστικό	Άμεσο Εκκαθιστικό
AEONIC SECURITIES C.I.F. P.L.C.	ΛΑΪΟΥ 6, ΓΡ. 301B, ANNA COURT ,	35725337600		a	a					
ALPHA ΤΡΑΠΕΖΑ Α.Ε.	ΛΕΩΦ. ΑΘΗΝΩΝ 103, ΑΘΗΝΑ	+30 2103436820	210-3436270						a	
	ΣΤΑΔΙΟΥ 40, ΑΘΗΝΑ	(210)-3260000	(210)-3264116							
		(210)-3265546	(210)-3265811							
ARGUS STOCKBROKERS LTD	25 ΛΕΩΦΟΡΟΣ ΔΗΜΟΣΘΕΝΗ ΣΕΒΕΡΗ 25 ,	0035722717000		a	a		a			
ATLANTIC SECURITIES LTD	ΠΡΟΔΡΟΜΟΥ 37 37,	0035722445400		a	a					
ΑΧΟΝ ΧΡΗΜΑΤΙΣΤΗΡΙΑΚΗ Α.Ε.Π.Ε.Υ.	ΣΤΑΔΙΟΥ 48 48, ΑΘΗΝΑ	2103363800		a			a			
ΒΕΤΑ ΧΡΗΜΑΤΙΣΤΗΡΙΑΚΗ Α.Ε.Π.Ε.Υ.	Λ.ΑΛΕΞΑΝΔΡΑΣ 29 29 , ΑΘΗΝΑ	2106478930		a		a				a
BNP PARIBAS SECURITIES SERVICES	ΛΑΜΨΑΚΟΥ 2 2, ΑΘΗΝΑ	2107468500							a	
BOFA SECURITIES EUROPE SA	112 AVENUE KL?BER 75116 ,	+33 153655555		a	a					
CAPITAL ΑΧΕΠΕΥ	ΜΗΤΡΟΠΟΛΕΩΣ 58 58, ΑΘΗΝΑ	2103369700		a			a			
CFS ΧΡΗΜΑΤΙΣΤΗΡΙΑΚΗ Α.Ε.Π.Ε.Υ.	ΠΑΠΑΡΡΗΓΟΠΟΥΛΟΥ 3 3, ΑΘΗΝΑ	2103360800		a						
CITIGROUP GLOBAL MARKETS EUROPE AG	REUTERWEG 16 FRANKFURT 16,	+49 691366-0		a	a					
CITIGROUP GLOBAL MARKETS LIMITED	33 CANADA SQUARE -CANARY WHARF 1,	+44 02079864000		a	a					
CREDIT SUISSE SECURITIES (EUROPE) LIMITED	ONE CABOT SQUARE 1 , LONDON	+44 2078888888		a	a					
CREDIT SUISSE SECURITIES SOCIEDAD DE VALORES SA	CALLE AYALA 42, 3A PLANTA-B MADRID ,	+34917916000		a	a					
DEUTSCHE BANK AG	GREAT WINCHESTER STREET 1 , LONDON	+44 20 754 54209	00441133361437		a					
EUROBANK EQUITIES Α.Ε.Π.Ε.Υ.	ΦΙΛΕΛΛΗΝΩΝ 10 & ΞΕΝΟΦΩΝΤΟΣ 13 , ΑΘΗΝΑ	2103720425		a		a	a			a
EUROCORP Α.Ε.Π.Ε.Υ.	ΠΛ.ΦΙΛΙΚΗΣ ΕΤΑΙΡΕΙΑΣ 14 14, ΑΘΗΝΑ	2107263600		a			a			a
EUROTRUST ΧΡΗΜΑΤΙΣΤΗΡΙΑΚΗ Α.Ε.Π.Ε.Υ.	ΣΕΒΑΣΤΟΥΠΟΛΕΩΣ 113 113, ΑΘΗΝΑ	2103363100		a						
EUROXX ΧΡΗΜΑΤΙΣΤΗΡΙΑΚΗ Α.Ε.Π.Ε.Υ.	ΠΑΛΑΙΟΛΟΓΟΥ 7, ΧΑΛΑΝΔΡΙ	(210)-6879400	(210)-6879401	a		a	a			a
	ΠΑΛΑΙΟΛΟΓΟΥ 7, ΧΑΛΑΝΔΡΙ	+30 2106879400	210-6879401							
GLOBAL CAPITAL SECURITIES & FINANCIAL SERVICES LTD	Λ.ΑΡΧΙΕΠΙΣΚΟΠΟΥ ΜΑΚΑΡΙΟΥ Γ50 50,	0035722710710		a	a					
HSBC FRANCE	Λ.ΜΕΣΣΟΓΕΙΩΝ 109-111 109-111,	2106960000							a	
INDEX ΧΡΗΜΑΤΙΣΤΗΡΙΑΚΗ Α.Ε.Π.Ε.Υ.	ΔΡΑΓΑΤΣΑΝΙΟΥ 6 6, ΑΘΗΝΑ	2103213920		a						
LAIKI FINANCIAL SERVICES LTD	ΛΕΩΦ. ΒΥΡΩΝΟΣ 26, ΛΕΥΚΩΣΙΑ ΚΥΠΡΟΥ	357 22367367	357 22718567		a					
MEGA EQUITY SECURITIES & FINANCIAL SERVICES PUBLIC LTD	ΛΕΩΦ.ΓΡΙΒΑ ΔΙΓΕΝΗ 42-44 42-44,	0035722711711		a	a		a			
MERIT ΧΡΗΜΑΤΙΣΤΗΡΙΑΚΗ Α.Ε.Π.Ε.Υ.	ΣΟΦΟΚΛΕΟΥΣ 5 5, ΑΘΗΝΑ	2103671880		a		a	a			a
MERRILL LYNCH INTERNATIONAL	2 KING EDWARD STREET 2 , LONDON	+44 20276281000		a	a					
NUNTIUS ΧΡΗΜΑΤΙΣΤΗΡΙΑΚΗ Α.Ε.Π.Ε.Υ.	ΔΡΑΓΑΤΣΑΝΙΟΥ 6 6, ΑΘΗΝΑ	2103350599		a						
ONE PLUS CAPITAL LIMITED	75 PRODROMOU AVENUE NICOSIA 1307 ,	35722873760		a	a					
PROCHOICE CHRIMATISTIRIAKI LTD	ΛΕΩΦ ΣΠΥΡΟΥ ΚΥΠΡΙΑΝΟΥ 57, ΑΚΙΝΗΤΑ Φ 57,	035724661192		a	a					
SHARELINK SECURITIES & FINANCIAL SERVICES LTD	HOUSE-ΘΕΟΤΟΚΗ 6 ΜΕΓΑΡΟ ΕΛΛΗΝΑ 6 ,	+357 22554200		a	a		a			

Πίνακας Μελών Χρηματιστηρίου Αθηνών και Μελών ΕΤ.ΕΚ.

Επωνυμία	Διεύθυνση	Τηλέφωνο	Φαξ	Αγορά Μετοχών			Αγορά Παραγώγων		Μέλη ΕΤ.ΕΚ.	
				Μέλος Αγοράς	Μέλος εξ Αποστάσεως	Ειδικός Διαπρήτης	Διαπρήτης	Ειδικός Διαπρήτης	Γενικό Εκκαθιστικό	Άμεσο Εκκαθιστικό
SOCIETE GENERALE S.A.	17 COURSA VALMY, CEDEX ,	+157290504		a	a		a			
SOLIDUS SECURITIES Α.Ε.Π.Ε.Υ.	ΛΟΥΙΖΗΣ ΡΙΑΝΚΟΥΡ 64 64, ΑΘΗΝΑ	2106900600		a			a			a
THE CYPRUS INVESTMENT & SECURITIES CORPORATION LTD	ΛΕΩΦ. ΚΥΡΗΝΕΙΑΣ 154,	0035722121700		a	a					
UBS EUROPE SE	OPERNTURM, BOCKENHEIMER LANDSTRASSE 2-4 ,	496921790		a	a					
UBS LIMITED	FINSBURY AVENUE 1 , LONDON	+44 2075687135			a					
Α. ΣΑΡΡΗΣ ΧΡΗΜΑΤΙΣΤΗΡΙΑΚΗ Α.Ε.Π.Ε.Υ.	ΔΡΑΓΑΤΣΑΝΙΟΥ 6 6, ΑΘΗΝΑ	2103367700		a						
ΑΛΦΑ FINANCE ΑΕΠΕΥ	ΜΕΡΛΙΝ 5 5, ΑΘΗΝΑ	2103677400		a		a	a	a		a
Γ. Α. ΠΕΡΒΑΝΑΣ ΧΡΗΜΑΤΙΣΤΗΡΙΑΚΗ Α.Ε.Π.Ε.Υ	ΣΟΦΟΚΛΕΟΥΣ 7-9 7-9, ΑΘΗΝΑ	2103727200		a						
ΔΥΝΑΜΙΚΗ ΧΡΗΜΑΤΙΣΤΗΡΙΑΚΗ Α.Ε.Π.Ε.Υ	ΤΡΑΛΛΕΩΝ 2 & Λ.ΣΥΓΓΡΟΥ 223 , ΝΕΑ ΣΜΥΡΝΗ	2103677700		a			a			a
ΕΘΝΙΚΗ ΤΡΑΠΕΖΑ ΤΗΣ ΕΛΛΑΔΟΣ Α.Ε.	ΑΚΑΔΗΜΙΑΣ 68, ΑΘΗΝΑ	(210)-3328817	(210)-3328678	a		a	a			a
	ΑΙΟΛΟΥ 86, ΑΘΗΝΑ	(210)-3341000	(210)-3328187							
ΕΘΝΙΚΗ ΧΡΗΜΑΤΙΣΤΗΡΙΑΚΗ Α.Ε.Π.Ε.Υ.	ΛΕΩΦ. ΚΗΦΙΣΙΑΣ 66 (ΚΤΗΡΙΟ Α) 66, ΜΑΡΟΥΣΙ	2103328784		a		a	a	a		
ΕΛΛΗΝΙΚΗ ΤΡΑΠΕΖΑ (ΕΠΕΝΔΥΣΕΙΣ) ΛΤΔ	ΛΕΩΦ.ΚΥΡΙΑΚΟΥ ΜΑΤΣΗ 31 - ΤΘ 24747 , ΛΕΥΚΩΣΙΑ ΚΥΠΡΟΥ	+357 22500100	357 22500110		a					
ΕΛΛΗΝΟΑΜΕΡΙΚΑΝΙΚΗ ΧΡΗΜΑΤΙΣΤΗΡΙΑΚΗ ΑΕΠΕΥ	ΑΝΔΡΕΑ ΠΑΠΑΝΔΡΕΟΥ 27 27, ΜΑΡΟΥΣΙ	2103311100		a		a	a			a
Ι. Χ. ΜΑΥΡΙΚΗΣ ΧΡΗΜΑΤΙΣΤΗΡΙΑΚΗ Α.Ε.Π.Ε.Υ	ΣΟΦΟΚΛΕΟΥΣ 5 5, ΑΘΗΝΑ	2103216730		a						
ΚΑΠΠΑ ΧΡΗΜΑΤΙΣΤΗΡΙΑΚΗ Α.Ε.Π.Ε.Υ.	ΒΑΛΛΑΩΡΙΤΟΥ 15 15, ΑΘΗΝΑ	2103678600		a			a			
ΚΑΡΑΜΑΝΟΦ ΧΡΗΜΑΤΙΣΤΗΡΙΑΚΗ Α.Ε.Π.Ε.Υ.	ΠΛ.ΑΓ.ΘΕΟΔΩΡΩΝ 2 2, ΑΘΗΝΑ	2103212947		a						
ΚΥΚΛΟΣ ΧΡΗΜΑΤΙΣΤΗΡΙΑΚΗ Α.Ε.Π.Ε.Υ.	ΠΑΝΕΠΙΣΤΗΜΙΟΥ 39 39, ΑΘΗΝΑ	2103364300		a			a			a
ΛΕΩΝ ΔΕΠΟΛΑΣ ΧΡΗΜΑΤΙΣΤΗΡΙΑΚΗ Α.Ε.Π.Ε.Υ.	ΧΡΗΣΤΟΥ ΛΑΔΑ 1 1, ΑΘΗΝΑ	2103213276 -28		a		a	a			
Ν. ΧΡΥΣΟΧΟΙΔΗΣ ΧΡΗΜΑΤΙΣΤΗΡΙΑΚΗ Α.Ε.Π.Ε.Υ	ΣΟΦΟΚΛΕΟΥΣ 7-9 7-9, ΑΘΗΝΑ	2103213913		a			a			a
ΠΑΝΤΕΛΑΚΗΣ ΧΡΗΜΑΤΙΣΤΗΡΙΑΚΗ Α.Ε.Π.Ε.Υ	ΕΘΝΙΚΗΣ ΑΝΤΙΣΤΑΣΕΩΣ 57, ΚΤΙΡΙΟ Β 57, ΧΑΛΑΝΔΡΙ	2106965000		a		a	a	a		
ΠΕΙΡΑΙΩΣ Α.Ε.Π.Ε.Υ.	ΣΤΑΔΙΟΥ 10 10, ΑΘΗΝΑ	2103354100		a		a	a	a		a
ΠΗΓΑΣΟΣ ΧΡΗΜΑΤΙΣΤΗΡΙΑΚΗ Α.Ε.Π.Ε.Υ.	ΒΑΛΛΑΩΡΙΤΟΥ 17 & ΑΜΕΡΙΚΗΣ 17 , ΑΘΗΝΑ	2103670700		a			a			
ΣΤ. ΕΜ. ΛΑΥΡΕΝΤΑΚΗΣ ΧΡΗΜΑΤΙΣΤΗΡΙΑΚΗ Α.Ε.Π.Ε.Υ.	ΣΟΦΟΚΛΕΟΥΣ 7-9 7-9, ΑΘΗΝΑ	2103213336		a			a			
ΤΡΑΠΕΖΑ EUROBANK ΑΕ	ΟΘΩΝΟΣ 8 , ΑΘΗΝΑ	2103337000								a
ΤΡΑΠΕΖΑ ΟΡΤΙΜΑ BANK Α.Ε.	ΑΙΓΙΑΛΕΙΑΣ 32 & ΠΑΡΑΔΕΙΣΟΥ 32 , ΜΑΡΟΥΣΙ	2108173111		a		a	a	a		a
ΤΡΑΠΕΖΑ ΠΕΙΡΑΙΩΣ Α.Ε.	ΑΜΕΡΙΚΗΣ 4, ΑΘΗΝΑ	(210)-3335000	(210)-3335079							
		(210)-3335918	(210)-3254207							
	ΑΜΕΡΙΚΗΣ 4, ΑΘΗΝΑ	+30 2103335000	210-3335079							

Πίνακας Μετοχών Υπό Ειδική Διαπραγμάτευση

Χρεόγραφο	Κατηγορία Διαπραγμάτευσης
Ειδικός Διαπραγματευτής	Εναρξη Ειδικής Διαπραγμάτευσης
MLS ΠΛΗΡΟΦΟΡΙΚΗ (ΚΟ)	Κατάσταση σε Αναστολή
ΠΕΙΡΑΙΩΣ Α.Ε.Π.Ε.Υ.	01/08/2019
ALPHA ETF FTSE Athex Large Cap	Διαπραγματεύσιμα Αμοιβαία Κεφάλαια (Δ.Α.Κ.)
ΑΛΦΑ FINANCE ΑΕΠΕΥ	02/01/1900
ΕΘΝΙΚΗ ΧΡΗΜΑΤΙΣΤΗΡΙΑΚΗ Α.Ε.Π.Ε.Υ.	02/01/1900
A.S. COMPANY (ΚΟ)	Κύρια Αγορά
EUROBANK EQUITIES Α.Ε.Π.Ε.Υ.	01/04/2019
ALPHA BANK (ΚΟ)	Κύρια Αγορά
EUROBANK EQUITIES Α.Ε.Π.Ε.Υ.	22/10/2006
MERIT ΧΡΗΜΑΤΙΣΤΗΡΙΑΚΗ Α.Ε.Π.Ε.Υ.	03/09/2012
ΑΛΦΑ FINANCE ΑΕΠΕΥ	29/02/2016
ΕΘΝΙΚΗ ΧΡΗΜΑΤΙΣΤΗΡΙΑΚΗ Α.Ε.Π.Ε.Υ.	02/01/1900
ΕΛΛΗΝΟΑΜΕΡΙΚΑΝΙΚΗ ΧΡΗΜΑΤΙΣΤΗΡΙΑΚΗ ΑΕΠΕΥ	25/07/2014
ΛΕΩΝ ΔΕΠΟΛΑΣ ΧΡΗΜΑΤΙΣΤΗΡΙΑΚΗ Α.Ε.Π.Ε.Υ.	04/01/2016
ΠΕΙΡΑΙΩΣ Α.Ε.Π.Ε.Υ.	28/05/2009
ΑΤΤΙΣΑ ΣΥΜΜΕΤΟΧΩΝ (ΚΟ)	Κύρια Αγορά
ΕΛΛΗΝΟΑΜΕΡΙΚΑΝΙΚΗ ΧΡΗΜΑΤΙΣΤΗΡΙΑΚΗ ΑΕΠΕΥ	28/12/2017
ΑΤΤΙΣΑ BANK Α.Τ.Ε. (ΚΟ)	Κύρια Αγορά
EUROBANK EQUITIES Α.Ε.Π.Ε.Υ.	11/11/2019
EUROXX ΧΡΗΜΑΤΙΣΤΗΡΙΑΚΗ Α.Ε.Π.Ε.Υ.	22/01/2016
ΠΕΙΡΑΙΩΣ Α.Ε.Π.Ε.Υ.	20/09/2017
AUTOHELLAS (ΚΟ)	Κύρια Αγορά
EUROXX ΧΡΗΜΑΤΙΣΤΗΡΙΑΚΗ Α.Ε.Π.Ε.Υ.	02/07/2018
ΑΛΦΑ FINANCE ΑΕΠΕΥ	01/07/2019
AVE (ΚΟ)	Κύρια Αγορά
EUROXX ΧΡΗΜΑΤΙΣΤΗΡΙΑΚΗ Α.Ε.Π.Ε.Υ.	05/06/2020
BRIQ PROPERTIES (ΚΟ)	Κύρια Αγορά
EUROBANK EQUITIES Α.Ε.Π.Ε.Υ.	09/09/2019
BYTE COMPUTER (ΚΟ)	Κύρια Αγορά
MERIT ΧΡΗΜΑΤΙΣΤΗΡΙΑΚΗ Α.Ε.Π.Ε.Υ.	04/08/2008
CENERGY HOLDINGS (ΚΑ)	Κύρια Αγορά
EUROBANK EQUITIES Α.Ε.Π.Ε.Υ.	02/01/2016
ΑΛΦΑ FINANCE ΑΕΠΕΥ	02/01/2016
CNL CAPITAL (ΚΟ)	Κύρια Αγορά
MERIT ΧΡΗΜΑΤΙΣΤΗΡΙΑΚΗ Α.Ε.Π.Ε.Υ.	01/10/2018
COCA-COLA HBC AG (ΚΟ)	Κύρια Αγορά
ΕΘΝΙΚΗ ΧΡΗΜΑΤΙΣΤΗΡΙΑΚΗ Α.Ε.Π.Ε.Υ.	02/01/1900
ΠΕΙΡΑΙΩΣ Α.Ε.Π.Ε.Υ.	04/05/2015
EUROBANK HOLDINGS (ΚΟ)	Κύρια Αγορά
EUROBANK EQUITIES Α.Ε.Π.Ε.Υ.	01/06/2012
MERIT ΧΡΗΜΑΤΙΣΤΗΡΙΑΚΗ Α.Ε.Π.Ε.Υ.	06/11/2017
ΑΛΦΑ FINANCE ΑΕΠΕΥ	09/01/2006
ΕΘΝΙΚΗ ΧΡΗΜΑΤΙΣΤΗΡΙΑΚΗ Α.Ε.Π.Ε.Υ.	02/01/1900
ΕΛΛΗΝΟΑΜΕΡΙΚΑΝΙΚΗ ΧΡΗΜΑΤΙΣΤΗΡΙΑΚΗ ΑΕΠΕΥ	25/07/2014
ΛΕΩΝ ΔΕΠΟΛΑΣ ΧΡΗΜΑΤΙΣΤΗΡΙΑΚΗ Α.Ε.Π.Ε.Υ.	30/11/2018
ΠΕΙΡΑΙΩΣ Α.Ε.Π.Ε.Υ.	28/09/2009
FOURLIS ΣΥΜΜΕΤΟΧΩΝ (ΚΟ)	Κύρια Αγορά
EUROBANK EQUITIES Α.Ε.Π.Ε.Υ.	01/12/2016
ΠΕΙΡΑΙΩΣ Α.Ε.Π.Ε.Υ.	06/03/2017
INTERCONTINENTAL (ΚΟ)	Κύρια Αγορά
ΛΕΩΝ ΔΕΠΟΛΑΣ ΧΡΗΜΑΤΙΣΤΗΡΙΑΚΗ Α.Ε.Π.Ε.Υ.	03/06/2019
INTRACOM HOLDINGS (ΚΟ)	Κύρια Αγορά
ΛΕΩΝ ΔΕΠΟΛΑΣ ΧΡΗΜΑΤΙΣΤΗΡΙΑΚΗ Α.Ε.Π.Ε.Υ.	08/10/2018
JUMBO (ΚΟ)	Κύρια Αγορά
EUROBANK EQUITIES Α.Ε.Π.Ε.Υ.	25/05/2020
MERIT ΧΡΗΜΑΤΙΣΤΗΡΙΑΚΗ Α.Ε.Π.Ε.Υ.	06/11/2017
ΠΕΙΡΑΙΩΣ Α.Ε.Π.Ε.Υ.	06/03/2017
LAMDA DEVELOPMENT(ΚΟ)	Κύρια Αγορά
EUROBANK EQUITIES Α.Ε.Π.Ε.Υ.	08/12/2014
ΠΑΝΤΕΛΑΚΗΣ ΧΡΗΜΑΤΙΣΤΗΡΙΑΚΗ Α.Ε.Π.Ε.Υ.	06/11/2017
ΠΕΙΡΑΙΩΣ Α.Ε.Π.Ε.Υ.	29/06/2017
MARFIN INVESTMENT GROUP (ΚΟ)	Κύρια Αγορά
EUROBANK EQUITIES Α.Ε.Π.Ε.Υ.	23/03/2015
ΠΕΙΡΑΙΩΣ Α.Ε.Π.Ε.Υ.	02/02/2009
PROFILE (ΚΟ)	Κύρια Αγορά
ΠΑΝΤΕΛΑΚΗΣ ΧΡΗΜΑΤΙΣΤΗΡΙΑΚΗ Α.Ε.Π.Ε.Υ.	01/07/2019
QUEST ΣΥΜΜΕΤΟΧΩΝ (ΚΟ)	Κύρια Αγορά
ΒΕΤΑ ΧΡΗΜΑΤΙΣΤΗΡΙΑΚΗ Α.Ε.Π.Ε.Υ.	26/03/2018
EUROBANK EQUITIES Α.Ε.Π.Ε.Υ.	28/01/2019

Πίνακας Μετοχών Υπό Ειδική Διαπραγμάτευση

Χρεόγραφο	Κατηγορία Διαπραγμάτευσης
Ειδικός Διαπραγματευτής	Έναρξη Ειδικής Διαπραγμάτευσης
ΤΙΤΑΝ CEMENT (ΚΑ)	Κύρια Αγορά
EUROBANK EQUITIES Α.Ε.Π.Ε.Υ.	06/11/2019
ΝΙΟΗΛCO SA/ΝV (ΚΑ)	Κύρια Αγορά
EUROBANK EQUITIES Α.Ε.Π.Ε.Υ.	04/03/2014
MERIT ΧΡΗΜΑΤΙΣΤΗΡΙΑΚΗ Α.Ε.Π.Ε.Υ.	17/03/2014
ΑΛΦΑ FINANCE ΑΕΠΕΥ	11/03/2008
ΑΒΑΞ Α.Ε. (ΚΟ)	Κύρια Αγορά
EUROBANK EQUITIES Α.Ε.Π.Ε.Υ.	14/12/2015
ΑΔΜΗΕ ΣΥΜΜΕΤΟΧΩΝ Α.Ε. (ΚΟ)	Κύρια Αγορά
ΕΛΛΗΝΟΑΜΕΡΙΚΑΝΙΚΗ ΧΡΗΜΑΤΙΣΤΗΡΙΑΚΗ ΑΕΠΕΥ	09/03/2020
ΠΕΙΡΑΙΩΣ Α.Ε.Π.Ε.Υ.	29/06/2017
ΑΕΡΟΠΟΡΙΑ ΑΙΓΑΙΟΥ (ΚΟ)	Κύρια Αγορά
EUROBANK EQUITIES Α.Ε.Π.Ε.Υ.	22/09/2020
ΓΕΚ ΤΕΡΝΑ (ΚΟ)	Κύρια Αγορά
ΠΕΙΡΑΙΩΣ Α.Ε.Π.Ε.Υ.	29/08/2019
ΔΕΗ (ΚΟ)	Κύρια Αγορά
EUROBANK EQUITIES Α.Ε.Π.Ε.Υ.	22/10/2006
MERIT ΧΡΗΜΑΤΙΣΤΗΡΙΑΚΗ Α.Ε.Π.Ε.Υ.	06/11/2017
ΑΛΦΑ FINANCE ΑΕΠΕΥ	09/01/2006
ΕΘΝΙΚΗ ΧΡΗΜΑΤΙΣΤΗΡΙΑΚΗ Α.Ε.Π.Ε.Υ.	02/01/1900
ΕΛΛΗΝΟΑΜΕΡΙΚΑΝΙΚΗ ΧΡΗΜΑΤΙΣΤΗΡΙΑΚΗ ΑΕΠΕΥ	01/09/2014
ΠΕΙΡΑΙΩΣ Α.Ε.Π.Ε.Υ.	28/09/2009
ΕΘΝΙΚΗ ΤΡΑΠΕΖΑ (ΚΟ)	Κύρια Αγορά
EUROBANK EQUITIES Α.Ε.Π.Ε.Υ.	22/10/2006
MERIT ΧΡΗΜΑΤΙΣΤΗΡΙΑΚΗ Α.Ε.Π.Ε.Υ.	03/09/2012
ΑΛΦΑ FINANCE ΑΕΠΕΥ	09/01/2006
ΕΘΝΙΚΗ ΧΡΗΜΑΤΙΣΤΗΡΙΑΚΗ Α.Ε.Π.Ε.Υ.	02/01/1900
ΕΛΛΗΝΟΑΜΕΡΙΚΑΝΙΚΗ ΧΡΗΜΑΤΙΣΤΗΡΙΑΚΗ ΑΕΠΕΥ	25/07/2014
ΛΕΩΝ ΔΕΠΟΛΑΣ ΧΡΗΜΑΤΙΣΤΗΡΙΑΚΗ Α.Ε.Π.Ε.Υ.	20/05/2015
ΠΕΙΡΑΙΩΣ Α.Ε.Π.Ε.Υ.	08/09/2008
ΕΚΤΕΡ (ΚΟ)	Κύρια Αγορά
EUROBANK EQUITIES Α.Ε.Π.Ε.Υ.	16/10/2017
ΛΕΩΝ ΔΕΠΟΛΑΣ ΧΡΗΜΑΤΙΣΤΗΡΙΑΚΗ Α.Ε.Π.Ε.Υ.	21/05/2018
ΕΛΑΣΤΡΟΝ (ΚΟ)	Κύρια Αγορά
ΛΕΩΝ ΔΕΠΟΛΑΣ ΧΡΗΜΑΤΙΣΤΗΡΙΑΚΗ Α.Ε.Π.Ε.Υ.	20/02/2017
ΕΛΒΑΛΧΑΛΚΟΡ (ΚΟ)	Κύρια Αγορά
EUROBANK EQUITIES Α.Ε.Π.Ε.Υ.	07/05/2018
ΑΛΦΑ FINANCE ΑΕΠΕΥ	07/05/2018
ΕΛΒΕ Α.Β.Ε.Ε. (ΚΟ)	Κύρια Αγορά
ΛΕΩΝ ΔΕΠΟΛΑΣ ΧΡΗΜΑΤΙΣΤΗΡΙΑΚΗ Α.Ε.Π.Ε.Υ.	02/11/2020
ΕΛΛΑΚΤΩΡ (ΚΟ)	Κύρια Αγορά
EUROBANK EQUITIES Α.Ε.Π.Ε.Υ.	01/06/2012
EUROXX ΧΡΗΜΑΤΙΣΤΗΡΙΑΚΗ Α.Ε.Π.Ε.Υ.	24/09/2018
ΑΛΦΑ FINANCE ΑΕΠΕΥ	18/03/2019
ΕΘΝΙΚΗ ΧΡΗΜΑΤΙΣΤΗΡΙΑΚΗ Α.Ε.Π.Ε.Υ.	02/01/1900
ΠΕΙΡΑΙΩΣ Α.Ε.Π.Ε.Υ.	22/10/2018
ΕΛΛΗΝ ΧΡΗΜΑΤΙΣΤΗΡΙΑ Χ.Α. (ΚΟ)	Κύρια Αγορά
ΕΘΝΙΚΗ ΧΡΗΜΑΤΙΣΤΗΡΙΑΚΗ Α.Ε.Π.Ε.Υ.	02/01/1900
ΕΛΛΗΝΟΑΜΕΡΙΚΑΝΙΚΗ ΧΡΗΜΑΤΙΣΤΗΡΙΑΚΗ ΑΕΠΕΥ	01/09/2014
ΠΕΙΡΑΙΩΣ Α.Ε.Π.Ε.Υ.	04/05/2015
ΕΛΛΗΝΙΚΑ ΠΕΤΡΕΛΑΙΑ (ΚΟ)	Κύρια Αγορά
ΕΛΛΗΝΟΑΜΕΡΙΚΑΝΙΚΗ ΧΡΗΜΑΤΙΣΤΗΡΙΑΚΗ ΑΕΠΕΥ	14/09/2015
ΠΕΙΡΑΙΩΣ Α.Ε.Π.Ε.Υ.	20/03/2017
ΕΛΤΟΝ (ΚΟ)	Κύρια Αγορά
ΒΕΤΑ ΧΡΗΜΑΤΙΣΤΗΡΙΑΚΗ Α.Ε.Π.Ε.Υ.	03/09/2012
ΛΕΩΝ ΔΕΠΟΛΑΣ ΧΡΗΜΑΤΙΣΤΗΡΙΑΚΗ Α.Ε.Π.Ε.Υ.	01/04/2019
ΕΝΤΕΡΣΟΦΤ (ΚΟ)	Κύρια Αγορά
EUROBANK EQUITIES Α.Ε.Π.Ε.Υ.	22/06/2020
ΕΥΔΑΠ (ΚΟ)	Κύρια Αγορά
EUROBANK EQUITIES Α.Ε.Π.Ε.Υ.	10/06/2019
ΑΛΦΑ FINANCE ΑΕΠΕΥ	27/01/2020
ΕΥΡΩΠΑΪΚΗ ΠΙΣΤΗ (ΚΟ)	Κύρια Αγορά
ΠΑΝΤΕΛΑΚΗΣ ΧΡΗΜΑΤΙΣΤΗΡΙΑΚΗ Α.Ε.Π.Ε.Υ.	15/07/2019
ΙΚΤΙΝΟΣ ΕΛΛΑΣ (ΚΟ)	Κύρια Αγορά
EUROBANK EQUITIES Α.Ε.Π.Ε.Υ.	25/02/2019
ΑΛΦΑ FINANCE ΑΕΠΕΥ	01/04/2019
ΕΘΝΙΚΗ ΧΡΗΜΑΤΙΣΤΗΡΙΑΚΗ Α.Ε.Π.Ε.Υ.	02/01/1900
ΚΑΡΑΜΟΛΕΓΓΟΣ (ΚΟ)	Κύρια Αγορά
EUROXX ΧΡΗΜΑΤΙΣΤΗΡΙΑΚΗ Α.Ε.Π.Ε.Υ.	04/10/2019

Πίνακας Μετοχών Υπό Ειδική Διαπραγμάτευση

Χρεόγραφο	Κατηγορία Διαπραγμάτευσης
Ειδικός Διαπραγματευτής	Έναρξη Ειδικής Διαπραγμάτευσης
ΚΛΟΥΚΙΝΑΣ - ΛΑΠΠΑΣ (ΚΟ)	Κύρια Αγορά
ΒΕΤΑ ΧΡΗΜΑΤΙΣΤΗΡΙΑΚΗ Α.Ε.Π.Ε.Υ.	22/09/2014
ΚΡΙ - ΚΡΙ (ΚΟ)	Κύρια Αγορά
ΕΥΡΟΒΑΝΚ ΕQUITIES Α.Ε.Π.Ε.Υ.	07/05/2018
ΛΕΩΝ ΔΕΠΟΛΑΣ ΧΡΗΜΑΤΙΣΤΗΡΙΑΚΗ Α.Ε.Π.Ε.Υ.	16/01/2017
ΛΑΜΨΑ (ΚΟ)	Κύρια Αγορά
ΛΕΩΝ ΔΕΠΟΛΑΣ ΧΡΗΜΑΤΙΣΤΗΡΙΑΚΗ Α.Ε.Π.Ε.Υ.	16/01/2017
ΜΟΤΟΡ ΟΪΛ (ΚΟ)	Κύρια Αγορά
ΕΥΡΟΒΑΝΚ ΕQUITIES Α.Ε.Π.Ε.Υ.	22/10/2006
MERIT ΧΡΗΜΑΤΙΣΤΗΡΙΑΚΗ Α.Ε.Π.Ε.Υ.	25/02/2019
ΕΘΝΙΚΗ ΧΡΗΜΑΤΙΣΤΗΡΙΑΚΗ Α.Ε.Π.Ε.Υ.	02/01/1900
ΕΛΛΗΝΟΑΜΕΡΙΚΑΝΙΚΗ ΧΡΗΜΑΤΙΣΤΗΡΙΑΚΗ ΑΕΠΕΥ	01/09/2014
ΛΕΩΝ ΔΕΠΟΛΑΣ ΧΡΗΜΑΤΙΣΤΗΡΙΑΚΗ Α.Ε.Π.Ε.Υ.	01/04/2019
ΠΕΙΡΑΙΩΣ Α.Ε.Π.Ε.Υ.	04/05/2015
ΜΥΤΙΛΗΝΑΙΟΣ (ΚΟ)	Κύρια Αγορά
ΕΥΡΟΒΑΝΚ ΕQUITIES Α.Ε.Π.Ε.Υ.	20/09/2017
MERIT ΧΡΗΜΑΤΙΣΤΗΡΙΑΚΗ Α.Ε.Π.Ε.Υ.	25/02/2019
ΑΛΦΑ FINANCE ΑΕΠΕΥ	15/04/2019
ΕΘΝΙΚΗ ΧΡΗΜΑΤΙΣΤΗΡΙΑΚΗ Α.Ε.Π.Ε.Υ.	02/01/1900
ΠΕΙΡΑΙΩΣ Α.Ε.Π.Ε.Υ.	04/05/2015
ΟΛΠ (ΚΟ)	Κύρια Αγορά
ΕΥΡΟΒΑΝΚ ΕQUITIES Α.Ε.Π.Ε.Υ.	06/02/2019
ΟΠΑΠ (ΚΟ)	Κύρια Αγορά
ΕΥΡΟΒΑΝΚ ΕQUITIES Α.Ε.Π.Ε.Υ.	22/10/2006
MERIT ΧΡΗΜΑΤΙΣΤΗΡΙΑΚΗ Α.Ε.Π.Ε.Υ.	20/03/2017
ΑΛΦΑ FINANCE ΑΕΠΕΥ	09/01/2006
ΕΘΝΙΚΗ ΧΡΗΜΑΤΙΣΤΗΡΙΑΚΗ Α.Ε.Π.Ε.Υ.	02/01/1900
ΕΛΛΗΝΟΑΜΕΡΙΚΑΝΙΚΗ ΧΡΗΜΑΤΙΣΤΗΡΙΑΚΗ ΑΕΠΕΥ	25/07/2014
ΠΕΙΡΑΙΩΣ Α.Ε.Π.Ε.Υ.	04/05/2015
ΟΤΕ (ΚΟ)	Κύρια Αγορά
ΕΥΡΟΒΑΝΚ ΕQUITIES Α.Ε.Π.Ε.Υ.	22/10/2006
MERIT ΧΡΗΜΑΤΙΣΤΗΡΙΑΚΗ Α.Ε.Π.Ε.Υ.	20/03/2017
ΑΛΦΑ FINANCE ΑΕΠΕΥ	09/01/2006
ΕΘΝΙΚΗ ΧΡΗΜΑΤΙΣΤΗΡΙΑΚΗ Α.Ε.Π.Ε.Υ.	02/01/1900
ΕΛΛΗΝΟΑΜΕΡΙΚΑΝΙΚΗ ΧΡΗΜΑΤΙΣΤΗΡΙΑΚΗ ΑΕΠΕΥ	25/07/2014
ΛΕΩΝ ΔΕΠΟΛΑΣ ΧΡΗΜΑΤΙΣΤΗΡΙΑΚΗ Α.Ε.Π.Ε.Υ.	20/04/2015
ΠΕΙΡΑΙΩΣ Α.Ε.Π.Ε.Υ.	08/09/2008
ΠΑΠΟΥΤΣΑΝΗΣ (ΚΟ)	Κύρια Αγορά
ΒΕΤΑ ΧΡΗΜΑΤΙΣΤΗΡΙΑΚΗ Α.Ε.Π.Ε.Υ.	25/11/2013
ΑΛΦΑ FINANCE ΑΕΠΕΥ	19/11/2018
ΠΕΙΡΑΙΩΣ ΤΡΑΠΕΖΑ (ΚΟ)	Κύρια Αγορά
ΕΥΡΟΒΑΝΚ ΕQUITIES Α.Ε.Π.Ε.Υ.	22/10/2006
ΕΥΡΟΧΧ ΧΡΗΜΑΤΙΣΤΗΡΙΑΚΗ Α.Ε.Π.Ε.Υ.	15/02/2016
MERIT ΧΡΗΜΑΤΙΣΤΗΡΙΑΚΗ Α.Ε.Π.Ε.Υ.	16/09/2013
ΑΛΦΑ FINANCE ΑΕΠΕΥ	15/04/2019
ΕΘΝΙΚΗ ΧΡΗΜΑΤΙΣΤΗΡΙΑΚΗ Α.Ε.Π.Ε.Υ.	02/01/1900
ΕΛΛΗΝΟΑΜΕΡΙΚΑΝΙΚΗ ΧΡΗΜΑΤΙΣΤΗΡΙΑΚΗ ΑΕΠΕΥ	25/07/2014
ΛΕΩΝ ΔΕΠΟΛΑΣ ΧΡΗΜΑΤΙΣΤΗΡΙΑΚΗ Α.Ε.Π.Ε.Υ.	30/11/2018
ΠΕΙΡΑΙΩΣ Α.Ε.Π.Ε.Υ.	16/02/2009
ΠΕΤΡΟΠΟΥΛΟΣ ΠΕΤΡΟΣ (ΚΟ)	Κύρια Αγορά
ΕΥΡΟΒΑΝΚ ΕQUITIES Α.Ε.Π.Ε.Υ.	01/04/2019
ΠΑΝΤΕΛΑΚΗΣ ΧΡΗΜΑΤΙΣΤΗΡΙΑΚΗ Α.Ε.Π.Ε.Υ.	16/03/2020
ΠΛΑΙΣΙΟ COMPUTERS (ΚΟ)	Κύρια Αγορά
ΕΥΡΟΒΑΝΚ ΕQUITIES Α.Ε.Π.Ε.Υ.	02/03/2015
ΠΛΑΣΤΙΚΑ ΘΡΑΚΗΣ (ΚΟ)	Κύρια Αγορά
ΕΥΡΟΒΑΝΚ ΕQUITIES Α.Ε.Π.Ε.Υ.	26/03/2018
ΑΛΦΑ FINANCE ΑΕΠΕΥ	26/03/2018
ΣΑΡΑΝΤΗΣ ΓΡ. (ΚΟ)	Κύρια Αγορά
ΒΕΤΑ ΧΡΗΜΑΤΙΣΤΗΡΙΑΚΗ Α.Ε.Π.Ε.Υ.	14/05/2012
ΕΥΡΟΒΑΝΚ ΕQUITIES Α.Ε.Π.Ε.Υ.	24/10/2016
ΣΠΥΡΟΥ ΑΓΡ. ΟΙΚ. (ΚΟ)	Κύρια Αγορά
ΕΥΡΟΒΑΝΚ ΕQUITIES Α.Ε.Π.Ε.Υ.	02/09/2019
ΤΕΡΝΑ ΕΝΕΡΓΕΙΑΚΗ (ΚΟ)	Κύρια Αγορά
ΠΕΙΡΑΙΩΣ Α.Ε.Π.Ε.Υ.	09/12/2019

Γνωστοποιήσεις Συναλλαγών - Κατάλογος Υπόχρεων Προσώπων

Ημερομηνία Υποβολής [1]	Επωνυμία	Λόγος Υποβολής [2]	Υπόχρεος	Ιδιότητα Υποχρέου	Σχέση με τον Υπόχρεο	Ημερομηνία Συναλλαγής	Αγορά	Όγκος Συναλλαγών	Αξία Συναλλαγών	Φύση Συναλλαγής [3]	Είδος Χρηματικού μέσου	Παρατηρήσεις [4]
30/11/2020	ΑΥΤΟΗΕΛΛΑΣ ΑΝΩΝΥΜΟΣ ΤΟΥΡΙΣΤΙΚΗ & ΕΜΠΟΡΙΚΗ ΕΤΑΙΡΕΙΑ	A	ΜΑΓΓΙΩΡΟΣ ΔΗΜΗΤΡΙΟΣ	ΑΝΑΠΛΗΡΩΤΗΣ ΓΕΝΙΚΟΣ ΔΙΕΥΘΥΝΤΗΣ	Ο ίδιος	27/11/2020	ΑΞΙΩΝ ΧΑ	3,000	16,138.30	A	Μετοχή	1
30/11/2020	EUROBANK ERGASIAS YΠΗΡΕΣΙΩΝ ΚΑΙ ΣΥΜΜΕΤΟΧΩΝ Α.Ε.	B	ΒΑΣΙΛΕΙΟΥ ΚΩΝΣΤΑΝΤΙΝΟΣ	Μέλος ΔΣ Εκτελεστικό	Συνδεδεμένο Νομικό Πρόσωπο	26/11/2020	ΑΞΙΩΝ ΧΑ	439,106	207,907.15	Π	Μετοχή	1
30/11/2020	EUROBANK ERGASIAS YΠΗΡΕΣΙΩΝ ΚΑΙ ΣΥΜΜΕΤΟΧΩΝ Α.Ε.	B	ΒΑΣΙΛΕΙΟΥ ΚΩΝΣΤΑΝΤΙΝΟΣ	Μέλος ΔΣ Εκτελεστικό	Συνδεδεμένο Νομικό Πρόσωπο	26/11/2020	ΠΑΡΑΓΩΓΩΝ ΧΑ	1	47.30	A	Παράγωγο	4
30/11/2020	EUROBANK ERGASIAS YΠΗΡΕΣΙΩΝ ΚΑΙ ΣΥΜΜΕΤΟΧΩΝ Α.Ε.	B	ΒΑΣΙΛΕΙΟΥ ΚΩΝΣΤΑΝΤΙΝΟΣ	Μέλος ΔΣ Εκτελεστικό	Συνδεδεμένο Νομικό Πρόσωπο	26/11/2020	ΑΞΙΩΝ ΧΑ	439,106	207,154.51	A	Μετοχή	1
30/11/2020	EUROBANK ERGASIAS YΠΗΡΕΣΙΩΝ ΚΑΙ ΣΥΜΜΕΤΟΧΩΝ Α.Ε.	B	ΒΑΣΙΛΕΙΟΥ ΚΩΝΣΤΑΝΤΙΝΟΣ	Μέλος ΔΣ Εκτελεστικό	Συνδεδεμένο Νομικό Πρόσωπο	26/11/2020	ΑΞΙΩΝ ΧΑ	51,642	24,402.01	Π	Μετοχή	1
30/11/2020	EUROBANK ERGASIAS YΠΗΡΕΣΙΩΝ ΚΑΙ ΣΥΜΜΕΤΟΧΩΝ Α.Ε.	B	ΒΑΣΙΛΕΙΟΥ ΚΩΝΣΤΑΝΤΙΝΟΣ	Μέλος ΔΣ Εκτελεστικό	Συνδεδεμένο Νομικό Πρόσωπο	26/11/2020	ΑΞΙΩΝ ΧΑ	68,105	32,124.19	A	Μετοχή	1
30/11/2020	EUROBANK ERGASIAS YΠΗΡΕΣΙΩΝ ΚΑΙ ΣΥΜΜΕΤΟΧΩΝ Α.Ε.	B	ΒΑΣΙΛΕΙΟΥ ΚΩΝΣΤΑΝΤΙΝΟΣ	Μέλος ΔΣ Εκτελεστικό	Συνδεδεμένο Νομικό Πρόσωπο	27/11/2020	ΠΑΡΑΓΩΓΩΝ ΧΑ	52	2,532.40	A	Παράγωγο	4
30/11/2020	EUROBANK ERGASIAS YΠΗΡΕΣΙΩΝ ΚΑΙ ΣΥΜΜΕΤΟΧΩΝ Α.Ε.	B	ΒΑΣΙΛΕΙΟΥ ΚΩΝΣΤΑΝΤΙΝΟΣ	Μέλος ΔΣ Εκτελεστικό	Συνδεδεμένο Νομικό Πρόσωπο	27/11/2020	ΑΞΙΩΝ ΧΑ	554,632	270,179.36	Π	Μετοχή	1
30/11/2020	EUROBANK ERGASIAS YΠΗΡΕΣΙΩΝ ΚΑΙ ΣΥΜΜΕΤΟΧΩΝ Α.Ε.	B	ΒΑΣΙΛΕΙΟΥ ΚΩΝΣΤΑΝΤΙΝΟΣ	Μέλος ΔΣ Εκτελεστικό	Συνδεδεμένο Νομικό Πρόσωπο	27/11/2020	ΑΞΙΩΝ ΧΑ	554,632	269,245.48	A	Μετοχή	1
30/11/2020	EUROBANK ERGASIAS YΠΗΡΕΣΙΩΝ ΚΑΙ ΣΥΜΜΕΤΟΧΩΝ Α.Ε.	B	ΒΑΣΙΛΕΙΟΥ ΚΩΝΣΤΑΝΤΙΝΟΣ	Μέλος ΔΣ Εκτελεστικό	Συνδεδεμένο Νομικό Πρόσωπο	27/11/2020	ΑΞΙΩΝ ΧΑ	86,494	42,204.62	Π	Μετοχή	1
30/11/2020	EUROBANK ERGASIAS YΠΗΡΕΣΙΩΝ ΚΑΙ ΣΥΜΜΕΤΟΧΩΝ Α.Ε.	B	ΒΑΣΙΛΕΙΟΥ ΚΩΝΣΤΑΝΤΙΝΟΣ	Μέλος ΔΣ Εκτελεστικό	Συνδεδεμένο Νομικό Πρόσωπο	27/11/2020	ΑΞΙΩΝ ΧΑ	71,657	34,721.47	A	Μετοχή	1
30/11/2020	ΡΕΒΟΪΛ ΑΝΩΝΥΜΟΣ ΕΛΛΗΝΙΚΗ ΕΤΑΙΡΙΑ ΠΕΤΡΕΛΑΙΟΕΙΔΩΝ	A	ΡΟΥΣΣΟΣ ΓΕΩΡΓΙΟΣ	Διευθ. Σύμβουλος	Ο ίδιος	23/11/2020	ΑΞΙΩΝ ΧΑ	1,000	693.00	A	Μετοχή	1

Σημειώσεις Γνωστοποιήσεων Συναλλαγών

Για περισσότερες πληροφορίες επί των γνωστοποιήσεων συναλλαγών επισκεφτείτε την ιστοσελίδα <http://athexgroup.gr/el/web/guest/companies-info-trade-notifications>

[1] - Η Ημερομηνία Υποβολής αφορά την Ημερομηνία που η Γνωστοποίηση παρελήφθη από το Χ.Α.

[2] - Λόγος Υποβολής: Α: Πρόσωπο που ασκεί Διευθυντικά καθήκοντα, Β: Πρόσωπο που έχει στενό δεσμό με πρόσωπο που ασκεί Διευθυντικά καθήκοντα.

[3] - Φύση Συναλλαγής: Α: Αγορά, Π: Πώληση.

[4] - Παρατηρήσεις: 1 - Λόγος Συμμετοχής σε ΑΜΚ, 2 - Λόγος Εξάσκησης Δικαιώματος Προαίρεσης αγοράς μετοχών που παρέχεται στο προσωπικό, 3 - Λόγος Δωρεάς, 4 - Λόγος Συγχώνευσης ή Διάσπασης κλπ, 5 - Λόγος Μετατροπής ή Ανταλλαγής Ομολογιών, 6 - Ανταλλαγή λόγω Προαιρετικής Δημόσιας Πρότασης.

Υποκείμενη Αγορά				Αγορά Παραγώγων													
Ανωτ Τιμή	Κατωτ Τιμή	Τιμή κλεισ.	Μεταβ.	Μήνας Παράδοσης	Άνοιγμα	Ανωτ Τιμή	Κατωτ Τιμή	Τελ. Τιμή	Τιμή κλεισ.	Τελευταία ζήτηση	Τελευταία προσφορά	Τιμή Εκκαθάρισης ¹	Υψηλό ζωής	Χαμηλό ζωής	Πράξεις	Όγκος	Ανοικτές θέσεις
FTSE/X.A. Large Cap																	
1,761.46	1,735.58	1,753.54	-0.01%	Δεκέμβριος 2020	1,742.00	1,759.75	1,732.00	1,747.50	1,747.50	---	---	---	1,759.75	---	311	1,620	4,209
				Ιανουάριος 2021	1,755.00	1,755.00	1,739.50	1,746.00	1,746.00	---	---	---	1,755.00	---	9	41	336
				Φεβρουάριος 2021	---	---	---	---	1,762.00	---	---	---	---	---	---	---	---
				Μάρτιος 2021	---	---	---	---	1,764.75	---	---	---	---	---	---	---	---
				Ιούνιος 2021	---	---	---	---	1,773.50	---	---	---	---	---	---	---	---
				Σεπτέμβριος 2021	---	---	---	---	1,782.50	---	---	---	---	---	---	---	---

(Μονάδα Διαπραγμάτευσης: 1 Μονάδα Δείκτη x 2€, Χρηματικός Διακανονισμός)

Σημειώσεις Παραγώγων

Τις τιμές εκκαθάρισης και τις τελικές ανοικτές θέσεις μπορείτε να τις ανακτήσετε στο ακόλουθο path <http://www.helex.gr/el/web/guest/statistics-end-of-day-derivatives>

Υποκείμενη Αγορά				Αγορά Παραγώγων													
Ανωτ Τιμή	Κατωτ Τιμή	Τιμή κλεισ.	Μεταβ.	Μήνας Παράδοσης	Άνοιγμα	Ανωτ Τιμή	Κατωτ Τιμή	Τελ Τιμή	Τιμή κλεισ.	Τελευταία ζήτηση	Τελευταία προσφορά	Τιμή Εκκαθάρισης*	Υψηλό ζωής	Χαμηλό ζωής	Πράξεις	Όγκος	Ανοικτές θέσεις
(Μέγεθος Συμβολαίου: 100 Χρεόγραφα, Φυσική Παράδοση)																	
ALPHA BANK (ΚΟ)				Δεκέμβριος 2020	0.695	0.732	0.694	0.717	0.717	---	---	---	0.732	---	384	14,138	78,235
0.73	0.696	0.722	1.55%	Μάρτιος 2021	0.733	0.733	0.717	0.722	0.722	---	---	---	0.733	---	18	1,213	3,413
				Ιούνιος 2021	---	---	---	---	0.719	---	---	---	---	---	---	---	---
				Σεπτέμβριος 2021	---	---	---	---	0.723	---	---	---	---	---	---	---	---
(Μέγεθος Συμβολαίου: 100 Χρεόγραφα, Φυσική Παράδοση)																	
ATTICA BANK A.T.E. (ΚΟ)				Δεκέμβριος 2020	0.225	0.282	0.220	0.220	0.220	---	---	---	0.282	---	14	100	83
0.234	0.215	0.228	5.07%	Μάρτιος 2021	---	---	---	---	0.218	---	---	---	---	---	---	---	---
				Ιούνιος 2021	---	---	---	---	0.219	---	---	---	---	---	---	---	---
				Σεπτέμβριος 2021	---	---	---	---	0.221	---	---	---	---	---	---	---	---
(Μέγεθος Συμβολαίου: 100 Χρεόγραφα, Φυσική Παράδοση)																	
CENERGY HOLDINGS (ΚΑ)				Δεκέμβριος 2020	1.62	1.62	1.53	1.58	1.58	---	---	---	1.95	---	211	1,461	7,699
1.626	1.54	1.584	-9.90%	Μάρτιος 2021	1.56	1.62	1.56	1.62	1.62	---	---	---	1.81	---	4	28	10
				Ιούνιος 2021	---	---	---	---	1.78	---	---	---	---	---	---	---	---
				Σεπτέμβριος 2021	---	---	---	---	1.79	---	---	---	---	---	---	---	---
(Μέγεθος Συμβολαίου: 100 Χρεόγραφα, Φυσική Παράδοση)																	
COCA-COLA HBC AG (ΚΟ)				Δεκέμβριος 2020	24.38	24.38	23.83	23.85	23.85	---	---	---	25.68	---	9	37	217
24.38	23.82	23.82	-2.30%	Μάρτιος 2021	---	---	---	---	24.53	---	---	---	25.19	---	---	---	---
				Ιούνιος 2021	---	---	---	---	24.65	---	---	---	---	---	---	---	---
				Σεπτέμβριος 2021	---	---	---	---	24.78	---	---	---	---	---	---	---	---
(Μέγεθος Συμβολαίου: 100 Χρεόγραφα, Φυσική Παράδοση)																	
EUROBANK HOLDINGS (ΚΟ)				Δεκέμβριος 2020	0.491	0.505	0.485	0.489	0.489	---	---	---	0.505	---	221	8,830	35,563
0.5048	0.482	0.4897	-1.65%	Μάρτιος 2021	0.500	0.500	0.500	0.500	0.500	---	---	---	0.500	---	1	19	4,116
				Ιούνιος 2021	---	---	---	---	0.504	---	---	---	---	---	---	---	---
				Σεπτέμβριος 2021	---	---	---	---	0.506	---	---	---	---	---	---	---	---
(Μέγεθος Συμβολαίου: 100 Χρεόγραφα, Φυσική Παράδοση)																	
FOURLIS ΣΥΜΜΕΤΟΧΩΝ (ΚΟ)				Δεκέμβριος 2020	4.03	4.10	3.98	4.01	4.01	---	---	---	4.50	---	19	63	332
4.14	3.93	4.04	1.51%	Μάρτιος 2021	---	---	---	---	4.00	---	---	---	---	---	---	---	---
				Ιούνιος 2021	---	---	---	---	4.02	---	---	---	---	---	---	---	---
				Σεπτέμβριος 2021	---	---	---	---	4.05	---	---	---	---	---	---	---	---
(Μέγεθος Συμβολαίου: 100 Χρεόγραφα, Φυσική Παράδοση)																	
INTRACOM HOLDINGS (ΚΟ)				Δεκέμβριος 2020	0.789	0.790	0.785	0.790	0.790	---	---	---	0.810	---	10	23	1,051
0.793	0.776	0.791	-0.25%	Μάρτιος 2021	---	---	---	---	0.798	---	---	---	---	---	---	---	---
				Ιούνιος 2021	---	---	---	---	0.802	---	---	---	---	---	---	---	---
				Σεπτέμβριος 2021	---	---	---	---	0.806	---	---	---	---	---	---	---	---

Σημειώσεις Παραγώγων

Τις τιμές εκκαθάρισης και τις τελικές ανοικτές θέσεις μπορείτε να τις ανακτήσετε στο ακόλουθο path <http://www.helex.gr/el/web/guest/statistics-end-of-day-derivatives>

Υποκείμενη Αγορά				Αγορά Παραγώγων										Ανοικτές θέσεις			
Ανωτ Τιμή	Κατωτ Τιμή	Τιμή κλεισ.	Μεταβ.	Μήνας Παράδοσης	Άνοιγμα	Ανωτ Τιμή	Κατωτ Τιμή	Τελ Τιμή	Τιμή κλεισ.	Τελευταία ζήτηση	Τελευταία προσφορά	Τιμή Εκκαθάρισης*	Υψηλό ζωής	Χαμηλό ζωής	Πράξεις	Όγκος	Ανοικτές θέσεις
(Μέγεθος Συμβολαίου: 100 Χρεόγραφα, Φυσική Παράδοση)																	
JUMBO (ΚΟ)				Δεκέμβριος 2020	14.50	14.70	13.99	14.64	14.64	---	---	---	16.64	---	41	81	526
14.99	14.25	14.99	0.81%	Μάρτιος 2021	14.32	14.32	14.09	14.09	14.09	---	---	---	14.32	---	3	3	---
				Ιούνιος 2021	---	---	---	---	15.04	---	---	---	---	---	---	---	---
				Σεπτέμβριος 2021	---	---	---	---	15.11	---	---	---	---	---	---	---	---
(Μέγεθος Συμβολαίου: 100 Χρεόγραφα, Φυσική Παράδοση)																	
LAMDA DEVELOPMENT(ΚΟ)				Δεκέμβριος 2020	6.23	6.26	6.06	6.12	6.12	---	---	---	6.28	---	37	165	1,727
6.27	6.04	6.1	-0.81%	Μάρτιος 2021	6.09	6.09	6.08	6.08	6.08	---	---	---	6.18	---	2	30	32
				Ιούνιος 2021	---	---	---	---	6.22	---	---	---	---	---	---	---	---
				Σεπτέμβριος 2021	---	---	---	---	6.25	---	---	---	---	---	---	---	---
(Μέγεθος Συμβολαίου: 100 Χρεόγραφα, Φυσική Παράδοση)																	
MARFIN INVESTMENT GROUP (ΚΟ)				Δεκέμβριος 2020	0.033	0.039	0.033	0.036	0.036	---	---	---	0.059	---	31	2,486	52,409
0.0387	0.0363	0.0373	-1.06%	Μάρτιος 2021	---	---	---	---	0.038	---	---	---	---	---	---	---	---
				Ιούνιος 2021	---	---	---	---	0.038	---	---	---	---	---	---	---	---
				Σεπτέμβριος 2021	---	---	---	---	0.038	---	---	---	---	---	---	---	---
(Μέγεθος Συμβολαίου: 100 Χρεόγραφα, Φυσική Παράδοση)																	
TITAN CEMENT (ΚΑ)				Δεκέμβριος 2020	13.70	13.70	13.42	13.65	13.65	---	---	---	13.70	---	11	73	939
13.66	13.4	13.6	0.00%	Μάρτιος 2021	---	---	---	---	13.68	---	---	---	13.34	---	---	---	90
				Ιούνιος 2021	---	---	---	---	13.75	---	---	---	---	---	---	---	---
				Σεπτέμβριος 2021	---	---	---	---	13.82	---	---	---	---	---	---	---	---
(Μέγεθος Συμβολαίου: 100 Χρεόγραφα, Φυσική Παράδοση)																	
VIOTALCO SA/NV (ΚΑ)				Δεκέμβριος 2020	3.61	3.66	3.49	3.61	3.61	---	---	---	4.01	---	89	633	5,035
3.6	3.48	3.56	-5.82%	Μάρτιος 2021	---	---	---	---	3.80	---	---	---	---	---	---	---	---
				Ιούνιος 2021	---	---	---	---	3.82	---	---	---	---	---	---	---	---
				Σεπτέμβριος 2021	---	---	---	---	3.84	---	---	---	---	---	---	---	---
(Μέγεθος Συμβολαίου: 100 Χρεόγραφα, Φυσική Παράδοση)																	
ΑΔΜΗΕ ΣΥΜΜΕΤΟΧΩΝ Α.Ε. (ΚΟ)				Δεκέμβριος 2020	2.47	2.61	2.46	2.60	2.60	---	---	---	2.61	---	204	1,752	5,878
2.6	2.455	2.6	6.12%	Μάρτιος 2021	2.64	2.64	2.57	2.57	2.57	---	---	---	2.64	---	7	21	444
				Ιούνιος 2021	---	---	---	---	2.48	---	---	---	---	---	---	---	---
				Σεπτέμβριος 2021	---	---	---	---	2.49	---	---	---	---	---	---	---	---
(Μέγεθος Συμβολαίου: 100 Χρεόγραφα, Φυσική Παράδοση)																	
ΓΕΚ ΤΕΡΝΑ (ΚΟ)				Δεκέμβριος 2020	7.28	7.33	7.13	7.29	7.29	---	---	---	7.33	---	57	200	4,577
7.33	7.16	7.3	0.69%	Μάρτιος 2021	7.32	7.32	7.27	7.27	7.27	---	---	---	7.32	---	2	50	100
				Ιούνιος 2021	---	---	---	---	7.33	---	---	---	---	---	---	---	---
				Σεπτέμβριος 2021	---	---	---	---	7.37	---	---	---	---	---	---	---	---

Σημειώσεις Παραγώγων

Τις τιμές εκκαθάρισης και τις τελικές ανοικτές θέσεις μπορείτε να τις ανακτήσετε στο ακόλουθο path <http://www.helex.gr/el/web/guest/statistics-end-of-day-derivatives>

Υποκείμενη Αγορά				Αγορά Παραγώγων													
Ανωτ Τιμή	Κατωτ Τιμή	Τιμή κλεισ.	Μεταβ.	Μήνας Παράδοσης	Άνοιγμα	Ανωτ Τιμή	Κατωτ Τιμή	Τελ Τιμή	Τιμή κλεισ.	Τελευταία ζήτηση	Τελευταία προσφορά	Τιμή Εκκαθάρισης*	Υψηλό ζωής	Χαμηλό ζωής	Πράξεις	Όγκος	Ανοικτές θέσεις
(Μέγεθος Συμβολαίου: 100 Χρεόγραφα, Φυσική Παράδοση)																	
ΔΕΗ (ΚΟ)				Δεκέμβριος 2020	6.89	7.17	6.89	6.93	6.93	---	---	---	7.17	---	310	1,846	8,927
7.18	6.89	6.91	0.95%	Μάρτιος 2021	6.98	7.19	6.94	6.94	---	---	---	7.19	---	14	146	295	
				Ιούνιος 2021	---	---	---	---	6.92	---	---	---	---	---	---	---	---
				Σεπτέμβριος 2021	---	---	---	---	6.96	---	---	---	---	---	---	---	---
(Μέγεθος Συμβολαίου: 100 Χρεόγραφα, Φυσική Παράδοση)																	
ΕΘΝΙΚΗ ΤΡΑΠΕΖΑ (ΚΟ)				Δεκέμβριος 2020	1.50	1.57	1.49	1.51	1.51	---	---	---	1.57	---	383	7,751	33,426
1.574	1.483	1.517	-0.20%	Μάρτιος 2021	1.56	1.58	1.50	1.50	---	---	---	1.58	---	69	347	1,695	
				Ιούνιος 2021	---	---	---	---	1.54	---	---	---	---	---	---	---	---
				Σεπτέμβριος 2021	---	---	---	---	1.54	---	---	---	---	---	---	---	---
(Μέγεθος Συμβολαίου: 100 Χρεόγραφα, Φυσική Παράδοση)																	
ΕΛΛΑΚΤΩΡ (ΚΟ)				Δεκέμβριος 2020	1.60	1.67	1.57	1.66	1.66	---	---	---	1.70	---	105	1,188	8,079
1.66	1.56	1.66	2.47%	Μάρτιος 2021	---	---	---	---	1.63	---	---	---	---	---	---	---	
				Ιούνιος 2021	---	---	---	---	1.64	---	---	---	---	---	---	---	---
				Σεπτέμβριος 2021	---	---	---	---	1.65	---	---	---	---	---	---	---	---
(Μέγεθος Συμβολαίου: 100 Χρεόγραφα, Φυσική Παράδοση)																	
ΕΛΛΗΝ. ΧΡΗΜΑΤΙΣΤΗΡΙΑ-Χ.Α. (ΚΟ)				Δεκέμβριος 2020	3.25	3.28	3.17	3.21	3.21	---	---	---	3.34	---	41	87	1,837
3.29	3.17	3.17	-2.91%	Μάρτιος 2021	---	---	---	---	3.29	---	---	3.34	---	---	---	460	
				Ιούνιος 2021	---	---	---	---	3.30	---	---	---	---	---	---	---	---
				Σεπτέμβριος 2021	---	---	---	---	3.32	---	---	---	---	---	---	---	---
(Μέγεθος Συμβολαίου: 100 Χρεόγραφα, Φυσική Παράδοση)																	
ΕΛΛΗΝΙΚΑ ΠΕΤΡΕΛΑΙΑ (ΚΟ)				Δεκέμβριος 2020	5.66	5.68	5.41	5.43	5.43	---	---	---	5.68	---	39	116	1,662
5.69	5.38	5.38	-3.76%	Μάρτιος 2021	---	---	---	---	5.62	---	---	5.65	---	---	---	401	
				Ιούνιος 2021	---	---	---	---	5.65	---	---	---	---	---	---	---	---
				Σεπτέμβριος 2021	---	---	---	---	5.68	---	---	---	---	---	---	---	---
(Μέγεθος Συμβολαίου: 100 Χρεόγραφα, Φυσική Παράδοση)																	
ΕΥΔΑΠ (ΚΟ)				Δεκέμβριος 2020	6.85	6.86	6.81	6.81	6.81	---	---	---	7.51	---	5	7	193
6.95	6.64	6.95	1.31%	Μάρτιος 2021	---	---	---	---	6.90	---	---	---	---	---	---	---	
				Ιούνιος 2021	---	---	---	---	6.94	---	---	---	---	---	---	---	---
				Σεπτέμβριος 2021	---	---	---	---	6.97	---	---	---	---	---	---	---	---
(Μέγεθος Συμβολαίου: 100 Χρεόγραφα, Φυσική Παράδοση)																	
ΜΟΤΟΡ ΟΪΛ (ΚΟ)				Δεκέμβριος 2020	10.73	11.07	10.50	10.95	10.95	---	---	---	11.85	---	565	1,499	1,195
11.05	10.47	10.71	-0.83%	Μάρτιος 2021	10.53	10.78	10.53	10.78	10.78	---	---	13.27	---	5	91	44	
				Ιούνιος 2021	---	---	---	---	10.92	---	---	---	---	---	---	---	---
				Σεπτέμβριος 2021	---	---	---	---	10.98	---	---	---	---	---	---	---	---

Σημειώσεις Παραγώγων

Τις τιμές εκκαθάρισης και τις τελικές ανοικτές θέσεις μπορείτε να τις ανακτήσετε στο ακόλουθο path <http://www.helex.gr/el/web/guest/statistics-end-of-day-derivatives>

Υποκείμενη Αγορά				Αγορά Παραγώγων										Ανοικτές θέσεις			
Ανωτ Τιμή	Κατωτ Τιμή	Τιμή κλεισ.	Μεταβ.	Μήνας Παράδοσης	Άνοιγμα	Ανωτ Τιμή	Κατωτ Τιμή	Τελ Τιμή	Τιμή κλεισ.	Τελευταία ζήτηση	Τελευταία προσφορά	Τιμή Εκκαθάρισης*	Υψηλό ζωής	Χαμηλό ζωής	Πράξεις	Όγκος	Ανοικτές θέσεις
(Μέγεθος Συμβολαίου: 100 Χρεόγραφα, Φυσική Παράδοση)																	
ΜΥΤΙΛΗΝΑΙΟΣ (ΚΟ)				Δεκέμβριος 2020	10.78	10.88	10.72	10.88	10.88	---	---	---	10.88	---	77	299	5,510
10.9	10.69	10.9	0.93%	Μάρτιος 2021	---	---	---	---	10.87	---	---	---	10.79	---	---	---	20
				Ιούνιος 2021	---	---	---	---	10.92	---	---	---	---	---	---	---	---
				Σεπτέμβριος 2021	---	---	---	---	10.98	---	---	---	---	---	---	---	---
(Μέγεθος Συμβολαίου: 100 Χρεόγραφα, Φυσική Παράδοση)																	
ΟΛΠ (ΚΟ)				Δεκέμβριος 2020	---	---	---	---	18.88	---	---	---	19.10	---	---	---	226
19	18.44	18.7	-0.85%	Μάρτιος 2021	---	---	---	---	18.98	---	---	---	18.79	---	---	---	15
				Ιούνιος 2021	---	---	---	---	19.07	---	---	---	---	---	---	---	---
				Σεπτέμβριος 2021	---	---	---	---	19.17	---	---	---	---	---	---	---	---
(Μέγεθος Συμβολαίου: 100 Χρεόγραφα, Φυσική Παράδοση)																	
ΟΠΑΠ (ΚΟ)				Δεκέμβριος 2020	9.60	9.62	9.34	9.50	9.50	---	---	---	9.80	---	87	305	2,507
9.635	9.36	9.45	-2.07%	Μάρτιος 2021	9.65	9.65	9.38	9.38	9.38	---	---	---	9.72	---	2	3	65
				Ιούνιος 2021	---	---	---	---	9.76	---	---	---	---	---	---	---	---
				Σεπτέμβριος 2021	---	---	---	---	9.81	---	---	---	---	---	---	---	---
(Μέγεθος Συμβολαίου: 100 Χρεόγραφα, Φυσική Παράδοση)																	
ΟΤΕ (ΚΟ)				Δεκέμβριος 2020	13.56	13.97	13.52	13.90	13.90	---	---	---	13.97	---	59	311	2,831
13.97	13.5	13.97	2.27%	Μάρτιος 2021	---	---	---	---	13.74	---	---	---	13.47	---	---	---	10
				Ιούνιος 2021	---	---	---	---	13.81	---	---	---	---	---	---	---	---
				Σεπτέμβριος 2021	---	---	---	---	13.88	---	---	---	---	---	---	---	---
(Μέγεθος Συμβολαίου: 100 Χρεόγραφα, Φυσική Παράδοση)																	
ΠΕΙΡΑΙΩΣ ΤΡΑΠΕΖΑ (ΚΟ)				Δεκέμβριος 2020	1.09	1.14	1.08	1.11	1.11	---	---	---	1.28	---	206	3,953	36,171
1.138	1.08	1.12	0.90%	Μάρτιος 2021	1.11	1.13	1.11	1.12	1.12	---	---	---	1.13	---	83	957	1,029
				Ιούνιος 2021	---	---	---	---	1.12	---	---	---	---	---	---	---	---
				Σεπτέμβριος 2021	---	---	---	---	1.13	---	---	---	---	---	---	---	---
(Μέγεθος Συμβολαίου: 100 Χρεόγραφα, Φυσική Παράδοση)																	
ΤΕΡΝΑ ΕΝΕΡΓΕΙΑΚΗ (ΚΟ)				Δεκέμβριος 2020	13.06	13.06	12.86	12.99	12.99	---	---	---	13.18	---	12	53	697
13.04	12.78	12.98	0.00%	Μάρτιος 2021	---	---	---	---	13.06	---	---	---	---	---	---	---	---
				Ιούνιος 2021	---	---	---	---	13.13	---	---	---	---	---	---	---	---
				Σεπτέμβριος 2021	---	---	---	---	13.19	---	---	---	---	---	---	---	---

Σημειώσεις Παραγώγων

Τις τιμές εκκαθάρισης και τις τελικές ανοικτές θέσεις μπορείτε να τις ανακτήσετε στο ακόλουθο path <http://www.helex.gr/el/web/guest/statistics-end-of-day-derivatives>

FTSE/X.A. Large Cap

(Μονάδα Διαπραγμάτευσης: 1 Μονάδα Δείκτη x 2€ - Τρόπος Εξάσκησης: Ευρωπαϊκός Χρηματικός Διακανονισμός)

Τιμή Εξάσκησης	Δικαιώματα Αγοράς														Δικαιώματα Πώλησης																		
	Δεκέμβριος 2020							Ιανουάριος 2021							Λοιποί Μήνες		Δεκέμβριος 2020							Ιανουάριος 2021							Λοιποί Μήνες		Τιμή Εξάσκησης
	Άνοιγμα	Ανιτ Τιμή	Κατωτ Τιμή	Τελ Τιμή	Τιμή κλεισ.	Όγκος	Ανοικτές θέσεις	Άνοιγμα	Ανιτ Τιμή	Κατωτ Τιμή	Τελ Τιμή	Τιμή κλεισ.	Όγκος	Ανοικτές θέσεις	Όγκος	Ανοικτές θέσεις	Άνοιγμα	Ανιτ Τιμή	Κατωτ Τιμή	Τελ Τιμή	Τιμή κλεισ.	Όγκος	Ανοικτές θέσεις	Άνοιγμα	Ανιτ Τιμή	Κατωτ Τιμή	Τελ Τιμή	Τιμή κλεισ.	Όγκος	Ανοικτές θέσεις	Όγκος	Ανοικτές θέσεις	
1,050	0.00	0.00	0.00	-	695.00	-	-	-	-	-	-	-	-	-	-	-	0.00	0.00	0.00	-	0.01	-	-	-	-	-	-	-	-	-	-	1,050	
1,075	0.00	0.00	0.00	-	670.00	-	-	-	-	-	-	-	-	-	-	-	0.00	0.00	0.00	-	0.01	-	-	-	-	-	-	-	-	-	-	1,075	
1,100	0.00	0.00	0.00	-	645.00	-	-	-	-	-	-	-	-	-	-	-	0.00	0.00	0.00	-	0.01	-	-	-	-	-	-	-	-	-	-	1,100	
1,125	0.00	0.00	0.00	-	621.00	-	-	-	-	-	-	-	-	-	-	-	0.00	0.00	0.00	-	0.01	-	-	-	-	-	-	-	-	-	-	1,125	
1,150	0.00	0.00	0.00	-	596.00	-	-	-	-	-	-	-	-	-	-	-	0.00	0.00	0.00	-	0.02	-	-	-	-	-	-	-	-	-	-	1,150	
1,175	0.00	0.00	0.00	-	571.00	-	-	-	-	-	-	-	-	-	-	-	0.00	0.00	0.00	-	0.04	-	-	-	-	-	-	-	-	-	-	1,175	
1,200	0.00	0.00	0.00	-	546.00	-	-	0.00	0.00	0.00	-	545.00	-	-	-	-	0.00	0.00	0.00	-	0.01	-	-	0.00	0.00	0.00	-	0.01	-	-	-	1,200	
1,225	0.00	0.00	0.00	-	521.00	-	-	0.00	0.00	0.00	-	520.00	-	-	-	-	0.00	0.00	0.00	-	0.01	-	-	0.00	0.00	0.00	-	0.02	-	-	-	1,225	
1,250	0.00	0.00	0.00	-	496.00	-	-	0.00	0.00	0.00	-	495.00	-	-	-	-	0.00	0.00	0.00	-	0.03	-	-	0.00	0.00	0.00	-	0.01	-	-	-	1,250	
1,275	0.00	0.00	0.00	-	471.00	-	20	0.00	0.00	0.00	-	470.00	-	-	-	-	0.00	0.00	0.00	-	0.01	-	-	0.00	0.00	0.00	-	0.01	-	-	-	1,275	
1,300	0.00	0.00	0.00	-	446.00	-	20	0.00	0.00	0.00	-	446.00	-	-	-	-	0.00	0.00	0.00	-	0.01	-	1	0.00	0.00	0.00	-	0.01	-	-	-	1,300	
1,325	0.00	0.00	0.00	-	421.00	-	60	0.00	0.00	0.00	-	421.00	-	-	-	-	0.00	0.00	0.00	-	0.01	-	23	0.00	0.00	0.00	-	0.03	-	-	-	1,325	
1,350	0.00	0.00	0.00	-	396.00	-	-	0.00	0.00	0.00	-	396.00	-	-	-	-	0.00	0.00	0.00	-	0.01	-	24	0.00	0.00	0.00	-	0.06	-	-	-	1,350	
1,375	0.00	0.00	0.00	-	371.00	-	80	0.00	0.00	0.00	-	371.00	-	-	-	-	0.00	0.00	0.00	-	0.01	-	40	0.00	0.00	0.00	-	0.12	-	-	-	1,375	
1,400	0.00	0.00	0.00	-	346.00	-	31	0.00	0.00	0.00	-	346.00	-	-	-	-	0.00	0.00	0.00	-	0.01	-	40	0.00	0.00	0.00	-	0.23	-	-	-	1,400	
1,425	0.00	0.00	0.00	-	321.00	-	210	0.00	0.00	0.00	-	321.00	-	-	-	-	0.00	0.00	0.00	-	0.01	-	40	0.00	0.00	0.00	-	0.44	-	-	-	1,425	
1,450	0.00	0.00	0.00	-	296.00	-	40	0.00	0.00	0.00	-	297.00	-	-	-	-	0.00	0.00	0.00	-	0.01	-	5	0.00	0.00	0.00	-	0.79	-	-	-	1,450	
1,475	0.00	0.00	0.00	-	271.00	-	20	0.00	0.00	0.00	-	272.00	-	-	-	-	0.00	0.00	0.00	-	0.04	-	20	0.00	0.00	0.00	-	1.40	-	-	-	1,475	
1,500	0.00	0.00	0.00	-	246.00	-	20	0.00	0.00	0.00	-	248.00	-	-	-	-	0.00	0.00	0.00	-	0.11	-	-	0.00	0.00	0.00	-	2.20	-	-	-	1,500	
1,525	0.00	0.00	0.00	-	221.00	-	20	0.00	0.00	0.00	-	225.00	-	-	-	-	0.00	0.00	0.00	-	0.28	-	80	0.00	0.00	0.00	-	3.60	-	-	-	1,525	
1,550	0.00	0.00	0.00	-	197.00	-	-	0.00	0.00	0.00	-	202.00	-	-	-	-	0.00	0.00	0.00	-	0.64	-	100	0.00	0.00	0.00	-	5.50	-	-	-	1,550	
1,575	0.00	0.00	0.00	-	172.00	-	20	0.00	0.00	0.00	-	179.00	-	-	-	-	0.00	0.00	0.00	-	1.30	-	20	0.00	0.00	0.00	-	8.20	-	-	-	1,575	
1,600	0.00	0.00	0.00	-	149.00	-	121	0.00	0.00	0.00	-	158.00	-	-	-	-	0.00	0.00	0.00	-	2.60	-	41	0.00	0.00	0.00	-	11.75	-	-	-	1,600	
1,625	0.00	0.00	0.00	-	126.00	-	2	0.00	0.00	0.00	-	138.00	-	-	-	-	0.00	0.00	0.00	-	4.80	-	40	0.00	0.00	0.00	-	16.50	-	-	-	1,625	
1,650	0.00	0.00	0.00	-	104.00	-	25	0.00	0.00	0.00	-	119.00	-	-	-	-	0.00	0.00	0.00	-	8.30	-	162	0.00	0.00	0.00	-	22.50	-	-	-	1,650	
1,675	0.00	0.00	0.00	-	84.50	-	32	0.00	0.00	0.00	-	102.00	-	40	-	-	12.00	0.00	12.00	12.00	12.00	5	31	0.00	0.00	0.00	-	30.00	-	-	-	1,675	
1,700	58.00	58.00	58.00	58.00	58.00	11	72	0.00	0.00	0.00	-	85.50	-	20	-	-	0.00	58.00	0.00	-	20.50	-	7	0.00	0.00	0.00	-	39.00	-	20	-	1,700	
1,725	46.00	46.00	46.00	46.00	46.00	1	20	0.00	0.00	0.00	-	71.50	-	-	-	-	0.00	46.00	0.00	-	30.00	-	-	0.00	0.00	0.00	-	49.75	-	-	-	1,725	
1,750	0.00	0.00	0.00	-	38.00	-	21	0.00	0.00	0.00	-	59.00	-	-	-	-	45.00	0.00	45.00	45.00	45.00	5	1	0.00	0.00	0.00	-	62.00	-	-	-	1,750	
1,775	0.00	0.00	0.00	-	27.50	-	-	0.00	0.00	0.00	-	47.75	-	-	-	-	61.00	0.00	60.00	60.50	60.50	41	1	0.00	0.00	0.00	-	76.00	-	-	-	1,775	
1,800	19.25	19.25	19.25	19.25	19.25	1	-	0.00	0.00	0.00	-	38.25	-	-	-	-	0.00	19.25	0.00	-	73.00	-	-	0.00	0.00	0.00	-	91.50	-	-	-	1,800	
1,825	0.00	0.00	0.00	-	13.00	-	-	0.00	0.00	0.00	-	30.25	-	-	-	-	0.00	0.00	0.00	-	91.50	-	-	0.00	0.00	0.00	-	108.00	-	-	-	1,825	
1,850	0.00	0.00	0.00	-	8.40	-	-	0.00	0.00	0.00	-	23.75	-	-	-	-	0.00	0.00	0.00	-	112.00	-	-	0.00	0.00	0.00	-	127.00	-	-	-	1,850	
1,875	0.00	0.00	0.00	-	5.30	-	-	0.00	0.00	0.00	-	18.25	-	-	-	-	0.00	0.00	0.00	-	134.00	-	-	0.00	0.00	0.00	-	146.00	-	-	-	1,875	
1,900	0.00	0.00	0.00	-	3.20	-	-	-	-	-	-	-	-	-	-	-	0.00	0.00	0.00	-	157.00	-	-	-	-	-	-	-	-	-	-	1,900	
1,925	0.00	0.00	0.00	-	1.90	-	-	-	-	-	-	-	-	-	-	-	0.00	0.00	0.00	-	180.00	-	-	-	-	-	-	-	-	-	-	1,925	

FTSE/X.A. Large Cap

(Μονάδα Διαπραγμάτευσης: 1 Μονάδα Δείκτη x 2€ - Τρόπος Εξάσκησης: Ευρωπαϊκός Χρηματικός Διακανονισμός)

Τιμή Εξάσκησης	Δικαιώματα Αγοράς														Δικαιώματα Πώλησης														Τιμή Εξάσκησης
	Δεκέμβριος 2020						Ιανουάριος 2021						Λοιποί Μήνες		Δεκέμβριος 2020						Ιανουάριος 2021						Λοιποί Μήνες		
	Άνοιγμα	Ανιψ. Τιμή	Κατωτ. Τιμή	Τελ. Τιμή	Τιμή κλεισ.	Όγκος	Άνοιγμα	Ανιψ. Τιμή	Κατωτ. Τιμή	Τελ. Τιμή	Τιμή κλεισ.	Όγκος	Άνοιγ. θέσεις	Όγκος	Άνοιγ. θέσεις	Άνοιγμα	Ανιψ. Τιμή	Κατωτ. Τιμή	Τελ. Τιμή	Τιμή κλεισ.	Όγκος	Άνοιγ. θέσεις	Όγκος	Άνοιγ. θέσεις	Όγκος	Άνοιγ. θέσεις			
1,950	0.00	0.00	0.00	-	1.10	-	-	-	-	-	-	-	-	-	0.00	0.00	0.00	-	205.00	-	-	-	-	-	-	-	-	1,950	
1,975	0.00	0.00	0.00	-	0.60	-	-	-	-	-	-	-	-	-	0.00	0.00	0.00	-	229.00	-	-	-	-	-	-	-	-	1,975	
2,000	0.00	0.00	0.00	-	0.32	-	-	-	-	-	-	-	-	-	0.00	0.00	0.00	-	254.00	-	-	-	-	-	-	-	-	2,000	
2,050	0.00	0.00	0.00	-	0.08	-	-	-	-	-	-	-	-	-	0.00	0.00	0.00	-	303.00	-	-	-	-	-	-	-	-	2,050	
2,100	0.00	0.00	0.00	-	0.02	-	-	-	-	-	-	-	-	-	0.00	0.00	0.00	-	353.00	-	-	-	-	-	-	-	-	2,100	
2,150	0.00	0.00	0.00	-	0.01	-	-	-	-	-	-	-	-	-	0.00	0.00	0.00	-	403.00	-	-	-	-	-	-	-	-	2,150	
2,200	0.00	0.00	0.00	-	0.01	-	-	-	-	-	-	-	-	-	0.00	0.00	0.00	-	453.00	-	-	-	-	-	-	-	-	2,200	
2,250	0.00	0.00	0.00	-	0.01	-	-	-	-	-	-	-	-	-	0.00	0.00	0.00	-	503.00	-	-	-	-	-	-	-	-	2,250	
2,300	0.00	0.00	0.00	-	0.01	-	-	-	-	-	-	-	-	-	0.00	0.00	0.00	-	553.00	-	-	-	-	-	-	-	-	2,300	
2,350	0.00	0.00	0.00	-	0.02	-	-	-	-	-	-	-	-	-	0.00	0.00	0.00	-	603.00	-	-	-	-	-	-	-	-	2,350	
2,400	0.00	0.00	0.00	-	0.01	-	-	-	-	-	-	-	-	-	0.00	0.00	0.00	-	653.00	-	-	-	-	-	-	-	-	2,400	
2,450	0.00	0.00	0.00	-	0.01	-	-	-	-	-	-	-	-	-	0.00	0.00	0.00	-	703.00	-	-	-	-	-	-	-	-	2,450	
2,500	0.00	0.00	0.00	-	0.01	-	-	-	-	-	-	-	-	-	0.00	0.00	0.00	-	753.00	-	-	-	-	-	-	-	-	2,500	
2,550	0.00	0.00	0.00	-	0.01	-	-	-	-	-	-	-	-	-	0.00	0.00	0.00	-	803.00	-	-	-	-	-	-	-	-	2,550	
2,600	0.00	0.00	0.00	-	0.01	-	-	-	-	-	-	-	-	-	0.00	0.00	0.00	-	853.00	-	-	-	-	-	-	-	-	2,600	
Σύνολο:						13	834							0	60	0	0			51	676				0	20	0	0	
Αριθμός Πράξεων:							4								0	0					5				0			0	

ALPHA BANK (KO)

(Μέγεθος Συμβολαίου: 100 Χρεόγραφα, Τρόπος Εξάσκησης: Αμερικάνικος, Φυσική Παράδοση)

Δικαιώματα Αγοράς														Δικαιώματα Πώλησης															
Τιμή Εξάσκησης	Δεκέμβριος 2020						Ιανουάριος 2021						Λοιποί Μήνες		Δεκέμβριος 2020						Ιανουάριος 2021						Λοιποί Μήνες		Τιμή Εξάσκησης
	Άνοιγμα	Ανιγ. Τιμή	Καπιτ. Τιμή	Τελ. Τιμή	Τιμή κλεισ.	Όγκος	Άνοιγ. Θέσεις	Άνοιγμα	Ανιγ. Τιμή	Καπιτ. Τιμή	Τελ. Τιμή	Τιμή κλεισ.	Όγκος	Άνοιγ. Θέσεις	Όγκος	Άνοιγ. Θέσεις	Άνοιγμα	Ανιγ. Τιμή	Καπιτ. Τιμή	Τελ. Τιμή	Τιμή κλεισ.	Όγκος	Άνοιγ. Θέσεις	Όγκος	Άνοιγ. Θέσεις	Όγκος	Άνοιγ. Θέσεις		
0.150	0.000	0.000	0.000	0.561	-	-	0.000	0.000	0.000	0.561	-	-	-	-	0.000	0.000	0.000	0.001	-	-	0.000	0.000	0.000	0.001	-	-	-	-	0.002
0.200	0.000	0.000	0.000	0.511	-	-	0.000	0.000	0.000	0.512	-	-	-	-	0.000	0.000	0.000	0.001	-	-	0.000	0.000	0.000	0.001	-	-	-	-	0.002
0.250	0.000	0.000	0.000	0.461	-	-	0.000	0.000	0.000	0.462	-	-	-	-	0.000	0.000	0.000	0.002	-	-	0.000	0.000	0.000	0.001	-	-	-	-	0.003
0.300	0.000	0.000	0.000	0.411	-	-	0.000	0.000	0.000	0.412	-	-	-	-	0.000	0.000	0.000	0.001	-	-	0.000	0.000	0.000	0.001	-	-	-	-	0.003
0.350	0.000	0.000	0.000	0.361	-	-	0.000	0.000	0.000	0.362	-	-	-	-	0.000	0.000	0.000	0.001	-	-	0.000	0.000	0.000	0.004	-	-	-	-	0.004
0.400	0.000	0.000	0.000	0.312	-	-	0.000	0.000	0.000	0.313	-	-	-	-	0.000	0.000	0.000	0.001	-	-	0.000	0.000	0.000	0.001	-	-	-	-	0.004
0.450	0.000	0.000	0.000	0.262	-	-	0.000	0.000	0.000	0.264	-	-	-	-	0.000	0.000	0.000	0.001	-	-	0.000	0.000	0.000	0.002	-	-	-	-	0.005
0.500	0.000	0.000	0.000	0.213	-	-	0.000	0.000	0.000	0.218	-	-	-	-	0.000	0.000	0.000	0.002	-	-	0.000	0.000	0.000	0.005	-	-	-	-	0.005
0.550	0.000	0.000	0.000	0.168	-	-	0.000	0.000	0.000	0.175	-	-	-	-	0.000	0.000	0.000	0.006	-	-	0.000	0.000	0.000	0.013	-	-	-	-	0.006
0.600	0.000	0.000	0.000	0.126	-	-	0.000	0.000	0.000	0.137	-	-	-	-	0.000	0.000	0.000	0.014	-	-	0.000	0.000	0.000	0.024	-	-	-	-	0.006
0.650	0.000	0.000	0.000	0.091	-	-	0.000	0.000	0.000	0.104	-	5	-	-	0.000	0.000	0.000	0.029	-	-	0.000	0.000	0.000	0.042	-	-	-	-	0.007
0.700	0.000	0.000	0.000	0.063	-	-	0.000	0.000	0.000	0.078	-	45	-	-	0.000	0.000	0.000	0.051	-	-	0.000	0.000	0.000	0.065	-	-	-	-	0.007
0.750	0.000	0.000	0.000	0.041	-	-	0.000	0.000	0.000	0.057	-	-	-	-	0.000	0.000	0.000	0.079	-	-	0.000	0.000	0.000	0.094	-	-	-	-	0.008
0.800	0.000	0.000	0.000	0.026	-	-	0.000	0.000	0.000	0.041	-	-	-	-	0.000	0.000	0.000	0.114	-	-	0.000	0.000	0.000	0.128	-	-	-	-	0.008
0.850	0.000	0.000	0.000	0.016	-	-	0.000	0.000	0.000	0.028	-	-	-	-	0.000	0.000	0.000	0.154	-	-	0.000	0.000	0.000	0.166	-	-	-	-	0.009
0.900	0.000	0.000	0.000	0.009	-	-	0.000	0.000	0.000	0.020	-	-	-	-	0.000	0.000	0.000	0.198	-	-	0.000	0.000	0.000	0.207	-	-	-	-	0.009
0.950	0.000	0.000	0.000	0.005	-	-	0.000	0.000	0.000	0.013	-	-	-	-	0.000	0.000	0.000	0.244	-	-	0.000	0.000	0.000	0.250	-	-	-	-	0.010
1.000	0.000	0.000	0.000	0.003	-	-	-	-	-	-	-	-	-	-	0.000	0.000	0.000	0.291	-	-	-	-	-	-	-	-	-	-	0.010
1.100	0.000	0.000	0.000	0.001	-	-	-	-	-	-	-	-	-	-	0.000	0.000	0.000	0.389	-	-	-	-	-	-	-	-	-	-	0.011
1.200	0.000	0.000	0.000	0.002	-	-	-	-	-	-	-	-	-	-	0.000	0.000	0.000	0.489	-	-	-	-	-	-	-	-	-	-	0.012
1.300	0.000	0.000	0.000	0.001	-	-	-	-	-	-	-	-	-	-	0.000	0.000	0.000	0.589	-	-	-	-	-	-	-	-	-	-	0.013
1.400	0.000	0.000	0.000	0.001	-	-	-	-	-	-	-	-	-	-	0.000	0.000	0.000	0.689	-	-	-	-	-	-	-	-	-	-	0.014
1.500	0.000	0.000	0.000	0.001	-	-	-	-	-	-	-	-	-	-	0.000	0.000	0.000	0.789	-	-	-	-	-	-	-	-	-	-	0.015
1.600	0.000	0.000	0.000	0.001	-	-	-	-	-	-	-	-	-	-	0.000	0.000	0.000	0.889	-	-	-	-	-	-	-	-	-	-	0.016
1.700	0.000	0.000	0.000	0.001	-	-	-	-	-	-	-	-	-	-	0.000	0.000	0.000	0.989	-	-	-	-	-	-	-	-	-	-	0.017
1.800	0.000	0.000	0.000	0.002	-	-	-	-	-	-	-	-	-	-	0.000	0.000	0.000	1.09	-	-	-	-	-	-	-	-	-	-	0.018
1.900	0.000	0.000	0.000	0.001	-	-	-	-	-	-	-	-	-	-	0.000	0.000	0.000	1.19	-	-	-	-	-	-	-	-	-	-	0.019
2.000	0.000	0.000	0.000	0.001	-	-	-	-	-	-	-	-	-	-	0.000	0.000	0.000	1.29	-	-	-	-	-	-	-	-	-	-	0.020
2.200	0.000	0.000	0.000	0.001	-	-	-	-	-	-	-	-	-	-	0.000	0.000	0.000	1.49	-	-	-	-	-	-	-	-	-	-	0.022
2.400	0.000	0.000	0.000	0.001	-	-	-	-	-	-	-	-	-	-	0.000	0.000	0.000	1.69	-	-	-	-	-	-	-	-	-	-	0.024
2.600	0.000	0.000	0.000	0.001	-	-	-	-	-	-	-	-	-	-	0.000	0.000	0.000	1.89	-	-	-	-	-	-	-	-	-	-	0.026
2.800	0.000	0.000	0.000	0.001	-	-	-	-	-	-	-	-	-	-	0.000	0.000	0.000	2.09	-	-	-	-	-	-	-	-	-	-	0.028
Σύνολο:					0	0							0	50	0	0								0	0	0	0		
Αριθμός Πράξεων:					0								0	0				0.00					0		0				

ΔΕΗ (ΚΟ)

(Μέγεθος Συμβολαίου: 100 Χρεόγραφα, Τρόπος Εξάσκησης: Αμερικάνικος, Φυσική Παράδοση)

Τιμή Εξάσκησης	Δικαιώματα Αγοράς														Δικαιώματα Πώλησης																		
	Δεκέμβριος 2020							Ιανουάριος 2021							Λοιποί Μήνες		Δεκέμβριος 2020							Ιανουάριος 2021							Λοιποί Μήνες		Τιμή Εξάσκησης
	Άνοιγμα	Ανιτ Τιμή	Καπιτ Τιμή	Τελ Τιμή	Τιμή κλεισ.	Όγκος	Ανοικτές θέσεις	Άνοιγμα	Ανιτ Τιμή	Καπιτ Τιμή	Τελ Τιμή	Τιμή κλεισ.	Όγκος	Ανοικτές θέσεις	Όγκος	Ανοικτές θέσεις	Άνοιγμα	Ανιτ Τιμή	Καπιτ Τιμή	Τελ Τιμή	Τιμή κλεισ.	Όγκος	Ανοικτές θέσεις	Όγκος	Ανοικτές θέσεις	Όγκος	Ανοικτές θέσεις						
1.000	0.000	0.000	0.000		5.85	-	-										0.000	0.000	0.000		0.001	-	-									0.010	
1.100	0.000	0.000	0.000		5.75	-	-										0.000	0.000	0.000		0.001	-	-									0.011	
1.200	0.000	0.000	0.000		5.65	-	-										0.000	0.000	0.000		0.003	-	-									0.012	
1.300	0.000	0.000	0.000		5.55	-	-										0.000	0.000	0.000		0.001	-	-									0.013	
1.400	0.000	0.000	0.000		5.45	-	-										0.000	0.000	0.000		0.001	-	-									0.014	
1.500	0.000	0.000	0.000		5.35	-	-										0.000	0.000	0.000		0.001	-	-									0.015	
1.600	0.000	0.000	0.000		5.25	-	-										0.000	0.000	0.000		0.002	-	-									0.016	
1.700	0.000	0.000	0.000		5.15	-	-										0.000	0.000	0.000		0.001	-	-									0.017	
1.800	0.000	0.000	0.000		5.05	-	-										0.000	0.000	0.000		0.001	-	-									0.018	
1.900	0.000	0.000	0.000		4.95	-	-										0.000	0.000	0.000		0.001	-	-									0.019	
2.000	0.000	0.000	0.000		4.85	-	-										0.000	0.000	0.000		0.002	-	-									0.020	
2.200	0.000	0.000	0.000		4.65	-	-										0.000	0.000	0.000		0.001	-	-									0.022	
2.400	0.000	0.000	0.000		4.45	-	-										0.000	0.000	0.000		0.001	-	-									0.024	
2.600	0.000	0.000	0.000		4.25	-	-										0.000	0.000	0.000		0.001	-	-									0.026	
2.800	0.000	0.000	0.000		4.05	-	-										0.000	0.000	0.000		0.001	-	-									0.028	
3.000	0.000	0.000	0.000		3.85	-	-										0.000	0.000	0.000		0.001	-	-									0.030	
3.200	0.000	0.000	0.000		3.65	-	-										0.000	0.000	0.000		0.001	-	-									0.032	
3.400	0.000	0.000	0.000		3.45	-	-	0.000	0.000	0.000		3.46	-	-			0.000	0.000	0.000		0.001	-	-	0.000	0.000	0.000		0.001	-	-		0.034	
3.600	0.000	0.000	0.000		3.25	-	-	0.000	0.000	0.000		3.26	-	-			0.000	0.000	0.000		0.001	-	-	0.000	0.000	0.000		0.001	-	-		0.036	
3.800	0.000	0.000	0.000		3.05	-	-	0.000	0.000	0.000		3.06	-	-			0.000	0.000	0.000		0.001	-	-	0.000	0.000	0.000		0.002	-	-		0.038	
4.000	0.000	0.000	0.000		2.85	-	-	0.000	0.000	0.000		2.86	-	-			0.000	0.000	0.000		0.002	-	-	0.000	0.000	0.000		0.001	-	-		0.040	
4.400	0.000	0.000	0.000		2.46	-	-	0.000	0.000	0.000		2.46	-	-			0.000	0.000	0.000		0.001	-	4	0.000	0.000	0.000		0.001	-	-		0.044	
4.800	0.000	0.000	0.000		2.06	-	10	0.000	0.000	0.000		2.07	-	-			0.000	0.000	0.000		0.001	-	1	0.000	0.000	0.000		0.003	-	-		0.048	
5.200	0.000	0.000	0.000		1.66	-	3	0.000	0.000	0.000		1.68	-	-			0.000	0.000	0.000		0.001	-	-	0.000	0.000	0.000		0.013	-	-		0.052	
5.600	0.000	0.000	0.000		1.26	-	35	0.000	0.000	0.000		1.31	-	-			0.000	0.000	0.000		0.005	-	-	0.000	0.000	0.000		0.043	-	-		0.056	
6.000	1.12	1.12	1.12	1.12	1.12	1	51	0.000	0.000	0.000		0.971	-	3			0.000	0.000	0.000		0.030	-	-	0.000	0.000	0.000		0.105	-	-		0.060	
6.400	0.502	0.587	0.498	0.498	0.498	7	33	0.000	0.000	0.000		0.688	-	15			0.000	0.000	0.000		0.102	-	-	0.000	0.000	0.000		0.221	-	-		0.064	
6.800	0.000	0.000	0.000		0.310	-	200	0.000	0.000	0.000		0.459	-	63			0.000	0.000	0.000		0.252	-	-	0.000	0.000	0.000		0.391	-	-		0.068	
7.200	0.260	0.260	0.260	0.260	0.260	150	-	0.388	0.388	0.388	0.388	0.388	10	-			0.000	0.000	0.000		0.491	-	-	0.000	0.000	0.000		0.622	-	-		0.072	
7.600	0.141	0.141	0.080	0.114	0.114	27	-	0.209	0.209	0.204	0.204	0.204	10	-			0.000	0.000	0.000		0.805	-	-	0.000	0.000	0.000		0.908	-	-		0.076	
8.000	0.000	0.000	0.000		0.022	-	-	0.000	0.000	0.000		0.101	-	-			0.000	0.000	0.000		1.17	-	-	0.000	0.000	0.000		1.23	-	-		0.080	
8.400	0.000	0.000	0.000		0.007	-	-	0.000	0.000	0.000		0.055	-	-			0.000	0.000	0.000		1.55	-	-	0.000	0.000	0.000		1.59	-	-		0.084	
8.800	0.000	0.000	0.000		0.002	-	-	0.000	0.000	0.000		0.029	-	-			0.000	0.000	0.000		1.95	-	-	0.000	0.000	0.000		1.97	-	-		0.088	
Σύνολα:						185	332						20	81	0	0					185	5						0	0	0	0		
Αριθμός Πράξεων:							13						3	0							0.00							0	0				

ΕΘΝΙΚΗ ΤΡΑΠΕΖΑ (ΚΟ)

(Μέγεθος Συμβολαίου: 100 Χρεόγραφα, Τρόπος Εξάσκησης: Αμερικάνικος, Φυσική Παράδοση)

Τιμή Εξάσκησης	Δικαιώματα Αγοράς													Δικαιώματα Πώλησης																						
	Δεκέμβριος 2020						Ιανουάριος 2021						Λοιποί Μήνες		Δεκέμβριος 2020						Ιανουάριος 2021						Λοιποί Μήνες		Τιμή Εξάσκησης							
	Άνοιγμα	Ανιγτ Τιμή	Καπιτ Τιμή	Τελ Τιμή	Τιμή κλεισ.	Όγκος	Άνοιγμα	Ανιγτ Τιμή	Καπιτ Τιμή	Τελ Τιμή	Τιμή κλεισ.	Όγκος	Άνοιγτ	Ανοικτές θέσεις	Όγκος	Ανοικτές θέσεις	Άνοιγμα	Ανιγτ Τιμή	Καπιτ Τιμή	Τελ Τιμή	Τιμή κλεισ.	Όγκος	Άνοιγτ	Ανοικτές θέσεις	Όγκος	Ανοικτές θέσεις										
0.600	0.000	0.000	0.000	0.921	-	-											0.000	0.000	0.000	0.001	-	-														
0.650	0.000	0.000	0.000	0.871	-	-	0.000	0.000	0.000	0.872	-	-					0.000	0.000	0.000	0.003	-	-	0.000	0.000	0.000	0.001	-	-								0.007
0.700	0.000	0.000	0.000	0.821	-	-	0.000	0.000	0.000	0.822	-	-					0.000	0.000	0.000	0.008	-	-	0.000	0.000	0.000	0.001	-	-								0.007
0.750	0.000	0.000	0.000	0.771	-	-	0.000	0.000	0.000	0.772	-	-					0.000	0.000	0.000	0.001	-	-	0.000	0.000	0.000	0.001	-	-								0.008
0.800	0.000	0.000	0.000	0.721	-	-	0.000	0.000	0.000	0.723	-	-					0.000	0.000	0.000	0.001	-	-	0.000	0.000	0.000	0.001	-	-								0.008
0.850	0.000	0.000	0.000	0.671	-	-	0.000	0.000	0.000	0.673	-	-					0.000	0.000	0.000	0.001	-	-	0.000	0.000	0.000	0.001	-	-								0.009
0.900	0.000	0.000	0.000	0.621	-	-	0.000	0.000	0.000	0.624	-	-					0.000	0.000	0.000	0.001	-	-	0.000	0.000	0.000	0.002	-	-								0.009
0.950	0.000	0.000	0.000	0.571	-	-	0.000	0.000	0.000	0.576	-	-					0.000	0.000	0.000	0.001	-	-	0.000	0.000	0.000	0.003	-	-								0.010
1.000	0.000	0.000	0.000	0.521	-	-	0.000	0.000	0.000	0.528	-	-					0.000	0.000	0.000	0.001	-	-	0.000	0.000	0.000	0.005	-	-								0.010
1.100	0.000	0.000	0.000	0.423	-	-	0.000	0.000	0.000	0.437	-	-					0.000	0.000	0.000	0.002	-	-	0.000	0.000	0.000	0.014	-	-								0.011
1.200	0.000	0.000	0.000	0.328	-	5	0.000	0.000	0.000	0.352	-	-					0.000	0.000	0.000	0.007	-	450	0.000	0.000	0.000	0.029	-	-								0.012
1.300	0.000	0.000	0.000	0.242	-	-	0.000	0.000	0.000	0.277	-	-					0.000	0.000	0.000	0.021	-	-	0.000	0.000	0.000	0.054	-	-								0.013
1.400	0.000	0.000	0.000	0.168	-	-	0.000	0.000	0.000	0.213	-	-					0.000	0.000	0.000	0.047	-	-	0.000	0.000	0.000	0.089	-	-								0.014
1.500	0.000	0.000	0.000	0.110	-	57	0.000	0.000	0.000	0.160	-	-					0.000	0.000	0.000	0.088	-	-	0.000	0.000	0.000	0.136	-	-								0.015
1.600	0.000	0.000	0.000	0.067	-	-	0.000	0.000	0.000	0.118	-	-					0.000	0.000	0.000	0.145	-	-	0.000	0.000	0.000	0.194	-	-								0.016
1.700	0.000	0.000	0.000	0.039	-	-	0.000	0.000	0.000	0.085	-	-					0.000	0.000	0.000	0.218	-	-	0.000	0.000	0.000	0.261	-	-								0.017
1.800	0.000	0.000	0.000	0.021	-	-	0.000	0.000	0.000	0.060	-	-					0.000	0.000	0.000	0.300	-	-	0.000	0.000	0.000	0.336	-	-								0.018
1.900	0.000	0.000	0.000	0.011	-	-	0.000	0.000	0.000	0.042	-	-					0.000	0.000	0.000	0.390	-	-	0.000	0.000	0.000	0.418	-	-								0.019
2.000	0.000	0.000	0.000	0.005	-	-	0.000	0.000	0.000	0.028	-	-					0.000	0.000	0.000	0.484	-	-	0.000	0.000	0.000	0.504	-	-								0.020
2.200	0.000	0.000	0.000	0.001	-	-					-	-					0.000	0.000	0.000	0.680	-	-					-	-								0.022
2.400	0.000	0.000	0.000	0.002	-	-					-	-					0.000	0.000	0.000	0.880	-	-					-	-								0.024
2.600	0.000	0.000	0.000	0.001	-	-					-	-					0.000	0.000	0.000	1.08	-	-					-	-								0.026
2.800	0.000	0.000	0.000	0.001	-	-					-	-					0.000	0.000	0.000	1.28	-	-					-	-								0.028
3.000	0.000	0.000	0.000	0.004	-	-					-	-					0.000	0.000	0.000	1.48	-	-					-	-								0.030
3.200	0.000	0.000	0.000	0.003	-	-					-	-					0.000	0.000	0.000	1.68	-	-					-	-								0.032
3.400	0.000	0.000	0.000	0.002	-	-					-	-					0.000	0.000	0.000	1.88	-	-					-	-								0.034
3.600	0.000	0.000	0.000	0.001	-	-					-	-					0.000	0.000	0.000	2.08	-	-					-	-								0.036
3.800	0.000	0.000	0.000	0.001	-	-					-	-					0.000	0.000	0.000	2.28	-	-					-	-								0.038
4.000	0.000	0.000	0.000	0.001	-	-					-	-					0.000	0.000	0.000	2.48	-	-					-	-								0.040
Σύνολα:					0	62					0	0	0	0						0	450						0	40	0	0						
Αριθμός Πράξεων:					0						0		0							0.00							0		0							

ΟΠΑΠ (ΚΟ)

(Μέγεθος Συμβολαίου: 100 Χρεόγραφα, Τρόπος Εξάσκησης: Αμερικάνικος, Φυσική Παράδοση)

Τιμή Εξάσκησης	Δικαιώματα Αγοράς														Δικαιώματα Πώλησης																		
	Δεκέμβριος 2020							Ιανουάριος 2021							Λοιποί Μήνες		Δεκέμβριος 2020							Ιανουάριος 2021							Λοιποί Μήνες		Τιμή Εξάσκησης
	Άνοιγμα	Ανιτ Τιμή	Κατωτ Τιμή	Τελ Τιμή	Τιμή κλεισ.	Όγκος	Ανοικτές θέσεις	Άνοιγμα	Ανιτ Τιμή	Κατωτ Τιμή	Τελ Τιμή	Τιμή κλεισ.	Όγκος	Ανοικτές θέσεις	Όγκος	Ανοικτές θέσεις	Άνοιγμα	Ανιτ Τιμή	Κατωτ Τιμή	Τελ Τιμή	Τιμή κλεισ.	Όγκος	Ανοικτές θέσεις	Άνοιγμα	Ανιτ Τιμή	Κατωτ Τιμή	Τελ Τιμή	Τιμή κλεισ.	Όγκος	Ανοικτές θέσεις	Όγκος	Ανοικτές θέσεις	
4.000	0.000	0.000	0.000	5.65	-	-											0.000	0.000	0.000	0.001	-	-											
4.400	0.000	0.000	0.000	5.26	-	-											0.000	0.000	0.000	0.001	-	-											0.044
4.800	0.000	0.000	0.000	4.86	-	-	0.000	0.000	0.000		4.86	-	-				0.000	0.000	0.000	0.001	-	-	0.000	0.000	0.000	0.001	-	-				0.048	
5.200	0.000	0.000	0.000	4.46	-	-	0.000	0.000	0.000		4.46	-	-				0.000	0.000	0.000	0.001	-	-	0.000	0.000	0.000	0.003	-	-				0.052	
5.600	0.000	0.000	0.000	4.06	-	-	0.000	0.000	0.000		4.07	-	-				0.000	0.000	0.000	0.002	-	-	0.000	0.000	0.000	0.001	-	-				0.056	
6.000	0.000	0.000	0.000	3.66	-	-	0.000	0.000	0.000		3.67	-	-				0.000	0.000	0.000	0.001	-	-	0.000	0.000	0.000	0.001	-	-				0.060	
6.400	0.000	0.000	0.000	3.26	-	-	0.000	0.000	0.000		3.27	-	-				0.000	0.000	0.000	0.001	-	10	0.000	0.000	0.000	0.001	-	-				0.064	
6.800	0.000	0.000	0.000	2.86	-	-	0.000	0.000	0.000		2.87	-	-				0.000	0.000	0.000	0.001	-	20	0.000	0.000	0.000	0.001	-	-				0.068	
7.200	0.000	0.000	0.000	2.46	-	-	0.000	0.000	0.000		2.47	-	-				0.000	0.000	0.000	0.001	-	30	0.000	0.000	0.000	0.004	-	-				0.072	
7.600	0.000	0.000	0.000	2.06	-	37	0.000	0.000	0.000		2.08	-	-				0.000	0.000	0.000	0.001	-	42	0.000	0.000	0.000	0.013	-	-				0.076	
8.000	0.000	0.000	0.000	1.66	-	11	0.000	0.000	0.000		1.71	-	-				0.000	0.000	0.000	0.004	-	78	0.000	0.000	0.000	0.034	-	-				0.080	
8.400	0.000	0.000	0.000	1.28	-	5	0.000	0.000	0.000		1.35	-	-				0.000	0.000	0.000	0.017	-	11	0.000	0.000	0.000	0.080	-	-				0.084	
8.800	0.000	0.000	0.000	0.917	-	15	0.000	0.000	0.000		1.03	-	-				0.000	0.000	0.000	0.057	-	20	0.000	0.000	0.000	0.161	-	-				0.088	
9.200	0.000	0.000	0.000	0.605	-	1	0.000	0.000	0.000		0.759	-	-				0.000	0.000	0.000	0.145	-	-	0.000	0.000	0.000	0.285	-	-				0.092	
9.600	0.000	0.000	0.000	0.364	-	-	0.000	0.000	0.000		0.533	-	-				0.000	0.000	0.000	0.304	-	-	0.000	0.000	0.000	0.458	-	-				0.096	
10.000	0.000	0.000	0.000	0.198	-	16	0.000	0.000	0.000		0.357	-	-				0.000	0.000	0.000	0.537	-	-	0.000	0.000	0.000	0.683	-	-				0.100	
11.000	0.000	0.000	0.000	0.026	-	-	0.000	0.000	0.000		0.113	-	-				0.000	0.000	0.000	1.37	-	-	0.000	0.000	0.000	1.44	-	-				0.110	
12.000	0.000	0.000	0.000	0.002	-	-	0.000	0.000	0.000		0.026	-	-				0.000	0.000	0.000	2.35	-	-	0.000	0.000	0.000	2.36	-	-				0.120	
13.000	0.000	0.000	0.000	0.008	-	-	0.000	0.000	0.000		0.005	-	-				0.000	0.000	0.000	3.35	-	-	0.000	0.000	0.000	3.35	-	-				0.130	
14.000	0.000	0.000	0.000	0.003	-	-	0.000	0.000	0.000		0.001	-	-				0.000	0.000	0.000	4.35	-	-	0.000	0.000	0.000	4.35	-	-				0.140	
15.000	0.000	0.000	0.000	0.001	-	-						-	-				0.000	0.000	0.000	5.35	-	-					-	-				0.150	
16.000	0.000	0.000	0.000	0.001	-	-						-	-				0.000	0.000	0.000	6.35	-	-					-	-				0.160	
17.000	0.000	0.000	0.000	0.001	-	-						-	-				0.000	0.000	0.000	7.35	-	-					-	-				0.170	
Σύνολα:					0	85						0	0	0	0					0	211						0	15	0	0			
Αριθμός Πράξεων:						0							0	0							0.00							0	0				

ΟΤΕ (ΚΟ)

(Μέγεθος Συμβολαίου: 100 Χρεόγραφα, Τρόπος Εξάσκησης: Αμερικάνικος, Φυσική Παράδοση)

Τιμή Εξάσκησης	Δικαιώματα Αγοράς														Δικαιώματα Πώλησης														Τιμή Εξάσκησης				
	Δεκέμβριος 2020							Ιανουάριος 2021							Λοιποί Μήνες		Δεκέμβριος 2020							Ιανουάριος 2021							Λοιποί Μήνες		
	Άνοιγμα	Ανιγν. Τιμή	Καπιτ. Τιμή	Τελ. Τιμή	Τιμή κλεισ.	Όγκος	Ανοικτές θέσεις	Άνοιγμα	Ανιγν. Τιμή	Καπιτ. Τιμή	Τελ. Τιμή	Τιμή κλεισ.	Όγκος	Ανοικτές θέσεις	Όγκος	Ανοικτές θέσεις	Άνοιγμα	Ανιγν. Τιμή	Καπιτ. Τιμή	Τελ. Τιμή	Τιμή κλεισ.	Όγκος	Ανοικτές θέσεις	Άνοιγμα	Ανιγν. Τιμή	Καπιτ. Τιμή	Τελ. Τιμή	Τιμή κλεισ.		Όγκος	Ανοικτές θέσεις	Όγκος	Ανοικτές θέσεις
7.200	0.000	0.000	0.000	6.47	-	-											0.000	0.000	0.000	0.001	-	-											0.072
7.600	0.000	0.000	0.000	6.07	-	-											0.000	0.000	0.000	0.001	-	-											0.076
8.000	0.000	0.000	0.000	5.67	-	-											0.000	0.000	0.000	0.001	-	-											0.080
8.400	0.000	0.000	0.000	5.27	-	-	0.000	0.000	0.000		5.28	-	-				0.000	0.000	0.000	0.001	-	-	0.000	0.000	0.000	0.000	0.000	0.001	-	-			0.084
8.800	0.000	0.000	0.000	4.87	-	-	0.000	0.000	0.000		4.88	-	-				0.000	0.000	0.000	0.001	-	-	0.000	0.000	0.000	0.000	0.001	-	-				0.088
9.200	0.000	0.000	0.000	4.47	-	-	0.000	0.000	0.000		4.49	-	-				0.000	0.000	0.000	0.001	-	-	0.000	0.000	0.000	0.000	0.001	-	-				0.092
9.600	0.000	0.000	0.000	4.07	-	-	0.000	0.000	0.000		4.09	-	-				0.000	0.000	0.000	0.001	-	-	0.000	0.000	0.000	0.000	0.001	-	-				0.096
10.000	0.000	0.000	0.000	3.67	-	-	0.000	0.000	0.000		3.69	-	-				0.000	0.000	0.000	0.001	-	-	0.000	0.000	0.000	0.000	0.001	-	-				0.100
11.000	0.000	0.000	0.000	2.67	-	-	0.000	0.000	0.000		2.70	-	-				0.000	0.000	0.000	0.001	-	-	0.000	0.000	0.000	0.000	0.011	-	-				0.110
12.000	0.000	0.000	0.000	1.70	-	-	0.000	0.000	0.000		1.77	-	-				0.000	0.000	0.000	0.023	-	-	0.000	0.000	0.000	0.000	0.079	-	-				0.120
13.000	0.000	0.000	0.000	0.847	-	46	0.000	0.000	0.000		1.00	-	-				0.000	0.000	0.000	0.172	-	-	0.000	0.000	0.000	0.000	0.307	-	-				0.130
14.000	0.000	0.000	0.000	0.299	-	4	0.000	0.000	0.000		0.470	-	-				0.000	0.000	0.000	0.625	-	-	0.000	0.000	0.000	0.000	0.776	-	-				0.140
15.000	0.000	0.000	0.000	0.071	-	-	0.000	0.000	0.000		0.180	-	-				0.000	0.000	0.000	1.40	-	-	0.000	0.000	0.000	0.000	1.49	-	-				0.150
16.000	0.000	0.000	0.000	0.011	-	-	0.000	0.000	0.000		0.057	-	-				0.000	0.000	0.000	2.34	-	-	0.000	0.000	0.000	0.000	2.37	-	-				0.160
17.000	0.000	0.000	0.000	0.001	-	-	0.000	0.000	0.000		0.015	-	-				0.000	0.000	0.000	3.34	-	-	0.000	0.000	0.000	0.000	3.34	-	-				0.170
18.000	0.000	0.000	0.000	0.001	-	-	0.000	0.000	0.000		0.003	-	-				0.000	0.000	0.000	4.34	-	-	0.000	0.000	0.000	0.000	4.34	-	-				0.180
19.000	0.000	0.000	0.000	0.001	-	-	0.000	0.000	0.000		0.001	-	-				0.000	0.000	0.000	5.34	-	-	0.000	0.000	0.000	0.000	5.34	-	-				0.190
Σύνολα:					0	50						0	0	0	0					0	0						0	5	0	0			
Αριθμός Πράξεων:					0							0		0						0.00							0		0				

ΠΕΙΡΑΙΩΣ ΤΡΑΠΕΖΑ (ΚΟ)

(Μέγεθος Συμβολαίου: 100 Χρεόγραφα, Τρόπος Εξάσκησης: Αμερικάνικος, Φυσική Παράδοση)

Τιμή Εξάσκησης	Δικαιώματα Αγοράς														Δικαιώματα Πώλησης																		
	Δεκέμβριος 2020							Ιανουάριος 2021							Λοιποί Μήνες		Δεκέμβριος 2020							Ιανουάριος 2021							Λοιποί Μήνες		Τιμή Εξάσκησης
	Άνοιγμα	Ανιτ Τιμή	Καπιτ Τιμή	Τελ Τιμή	Τιμή κλεισ.	Όγκος	Ανοικτές θέσεις	Άνοιγμα	Ανιτ Τιμή	Καπιτ Τιμή	Τελ Τιμή	Τιμή κλεισ.	Όγκος	Ανοικτές θέσεις	Όγκος	Ανοικτές θέσεις	Άνοιγμα	Ανιτ Τιμή	Καπιτ Τιμή	Τελ Τιμή	Τιμή κλεισ.	Όγκος	Ανοικτές θέσεις	Άνοιγμα	Ανιτ Τιμή	Καπιτ Τιμή	Τελ Τιμή	Τιμή κλεισ.	Όγκος	Ανοικτές θέσεις	Όγκος	Ανοικτές θέσεις	
0.350	0.000	0.000	0.000		0.760	-	-	0.000	0.000	0.000		0.761	-	-			0.000	0.000	0.000		0.001	-	-	0.000	0.000	0.000		0.001	-	-			
0.400	0.000	0.000	0.000		0.710	-	-	0.000	0.000	0.000		0.711	-	-			0.000	0.000	0.000		0.001	-	-	0.000	0.000	0.000		0.001	-	-			0.004
0.450	0.000	0.000	0.000		0.661	-	-	0.000	0.000	0.000		0.661	-	-			0.000	0.000	0.000		0.001	-	-	0.000	0.000	0.000		0.001	-	-			0.005
0.500	0.000	0.000	0.000		0.611	-	-	0.000	0.000	0.000		0.611	-	-			0.000	0.000	0.000		0.001	-	-	0.000	0.000	0.000		0.001	-	-			0.005
0.550	0.000	0.000	0.000		0.561	-	-	0.000	0.000	0.000		0.562	-	-			0.000	0.000	0.000		0.002	-	-	0.000	0.000	0.000		0.001	-	-			0.006
0.600	0.000	0.000	0.000		0.511	-	-	0.000	0.000	0.000		0.513	-	-			0.000	0.000	0.000		0.001	-	-	0.000	0.000	0.000		0.001	-	-			0.006
0.650	0.460	0.460	0.460	0.460	0.460	4	4	0.000	0.000	0.000		0.464	-	-			0.000	0.000	0.000		0.003	-	-	0.000	0.000	0.000		0.002	-	-			0.007
0.700	0.000	0.000	0.000		0.411	-	6	0.000	0.000	0.000		0.417	-	-			0.000	0.000	0.000		0.001	-	-	0.000	0.000	0.000		0.005	-	-			0.007
0.750	0.000	0.000	0.000		0.362	-	-	0.000	0.000	0.000		0.371	-	-			0.000	0.000	0.000		0.001	-	-	0.000	0.000	0.000		0.009	-	-			0.008
0.800	0.000	0.000	0.000		0.314	-	-	0.000	0.000	0.000		0.327	-	-			0.000	0.000	0.000		0.003	-	-	0.000	0.000	0.000		0.015	-	-			0.008
0.850	0.000	0.000	0.000		0.267	-	-	0.000	0.000	0.000		0.287	-	-			0.000	0.000	0.000		0.006	-	-	0.000	0.000	0.000		0.025	-	-			0.009
0.900	0.000	0.000	0.000		0.223	-	10	0.000	0.000	0.000		0.249	-	-			0.000	0.000	0.000		0.012	-	-	0.000	0.000	0.000		0.037	-	-			0.009
0.950	0.149	0.190	0.145	0.145	0.145	11	19	0.000	0.000	0.000		0.213	-	-			0.000	0.000	0.000		0.021	-	-	0.000	0.000	0.000		0.051	-	-			0.010
1.000	0.000	0.000	0.000		0.145	-	-	0.000	0.000	0.000		0.183	-	-			0.000	0.000	0.000		0.034	-	-	0.000	0.000	0.000		0.070	-	-			0.010
1.100	0.000	0.000	0.000		0.087	-	-	0.000	0.000	0.000		0.130	-	-			0.000	0.000	0.000		0.076	-	-	0.000	0.000	0.000		0.117	-	-			0.011
1.200	0.101	0.101	0.070	0.070	0.070	20	34	0.000	0.000	0.000		0.090	-	-			0.000	0.000	0.000		0.137	-	-	0.000	0.000	0.000		0.177	-	-			0.012
1.300	0.000	0.000	0.000		0.024	-	-	0.000	0.000	0.000		0.060	-	-			0.000	0.000	0.000		0.213	-	-	0.000	0.000	0.000		0.247	-	-			0.013
1.400	0.000	0.000	0.000		0.012	-	-	0.000	0.000	0.000		0.040	-	-			0.000	0.000	0.000		0.301	-	-	0.000	0.000	0.000		0.327	-	-			0.014
1.500	0.000	0.000	0.000		0.005	-	-	0.000	0.000	0.000		0.027	-	-			0.000	0.000	0.000		0.394	-	-	0.000	0.000	0.000		0.414	-	-			0.015
1.600	0.000	0.000	0.000		0.002	-	-	0.000	0.000	0.000		0.017	-	-			0.000	0.000	0.000		0.491	-	-	0.000	0.000	0.000		0.504	-	-			0.016
1.700	0.000	0.000	0.000		0.001	-	-						-	-			0.000	0.000	0.000		0.590	-	-					-	-			0.017	
1.800	0.000	0.000	0.000		0.001	-	-						-	-			0.000	0.000	0.000		0.690	-	-					-	-			0.018	
1.900	0.000	0.000	0.000		0.001	-	-						-	-			0.000	0.000	0.000		0.790	-	-					-	-			0.019	
2.000	0.000	0.000	0.000		0.001	-	-						-	-			0.000	0.000	0.000		0.890	-	-					-	-			0.020	
2.200	0.000	0.000	0.000		0.001	-	-						-	-			0.000	0.000	0.000		1.09	-	-					-	-			0.022	
2.400	0.000	0.000	0.000		0.001	-	-						-	-			0.000	0.000	0.000		1.29	-	-					-	-			0.024	
2.600	0.000	0.000	0.000		0.001	-	-						-	-			0.000	0.000	0.000		1.49	-	-					-	-			0.026	
2.800	0.000	0.000	0.000		0.001	-	-						-	-			0.000	0.000	0.000		1.69	-	-					-	-			0.028	
3.000	0.000	0.000	0.000		0.004	-	-						-	-			0.000	0.000	0.000		1.89	-	-					-	-			0.030	
3.200	0.000	0.000	0.000		0.002	-	-						-	-			0.000	0.000	0.000		2.09	-	-					-	-			0.032	
3.400	0.000	0.000	0.000		0.001	-	-						-	-			0.000	0.000	0.000		2.29	-	-					-	-			0.034	
3.600	0.000	0.000	0.000		0.001	-	-						-	-			0.000	0.000	0.000		2.49	-	-					-	-			0.036	
3.800	0.000	0.000	0.000		0.001	-	-						-	-			0.000	0.000	0.000		2.69	-	-					-	-			0.038	
4.000	0.000	0.000	0.000		0.001	-	-						-	-			0.000	0.000	0.000		2.89	-	-					-	-			0.040	
4.400	0.000	0.000	0.000		0.001	-	-						-	-			0.000	0.000	0.000		3.29	-	-					-	-			0.044	
4.800	0.000	0.000	0.000		0.001	-	-						-	-			0.000	0.000	0.000		3.69	-	-					-	-			0.048	

ΠΕΙΡΑΙΩΣ ΤΡΑΠΕΖΑ (ΚΟ)

(Μέγεθος Συμβολαίου: 100 Χρέογραφα, Τρόπος Εξάσκησης: Αμερικάνικος, Φυσική Παράδοση)

	Δικαιώματα Αγοράς										Δικαιώματα Πώλησης																				
	Δεκέμβριος 2020				Ιανουάριος 2021				Λοιποί Μήνες		Δεκέμβριος 2020				Ιανουάριος 2021				Λοιποί Μήνες												
Τιμή Εξάσκησης	Άνοιγμα	Άνωτ Τιμή	Κατωτ Τιμή	Τελ Τιμή	Τιμή κλεισ.	Όγκος	Ανοικτές θέσεις	Άνοιγμα	Άνωτ Τιμή	Κατωτ Τιμή	Τελ Τιμή	Τιμή κλεισ.	Όγκος	Ανοικτές θέσεις	Όγκος	Ανοικτές θέσεις	Άνοιγμα	Άνωτ Τιμή	Κατωτ Τιμή	Τελ Τιμή	Τιμή κλεισ.	Όγκος	Ανοικτές θέσεις	Όγκος	Ανοικτές θέσεις	Τιμή Εξάσκησης					
Σύνολα:						35	73						0	0	0	0							35	0			0	0	0	0	
Αριθμός Πράξεων:							7							0	0								0.00				0	0	0	0	

Προϊόν Δανεισμού	Υποκείμενος Τίτλος	Πολυμερείς Συναλλαγές[1]					Διμερείς Συναλλαγές[2]		Δανεισμός Τίτλων μέσω ΟΤC[3]
		Ανοιχτές θέσεις[5]	Προσφερόμενη ποσότητα	Μ.Σ.Τ[4]	Όγκος συναλλαγών	Μ.Σ.Τ[4]	Όγκος συναλλαγών	Μ.Σ.Τ[4]	Όγκος συναλλαγών
ALPHABOR	ALPHA BANK (ΚΟ)	54,749	---	---	---	---	---	---	44,080,374
TATTBOR	ATTICA BANK A.T.E. (ΚΟ)	14,300	---	---	---	---	---	---	370
CENERBOR	CENERGY HOLDINGS (ΚΑ)	---	---	---	---	---	---	---	---
EEEBOR	COCA-COLA HBC AG (ΚΟ)	1,042	---	---	---	---	---	---	70,546
EUROBBOR	EUROBANK HOLDINGS (ΚΟ)	54,457	---	---	10,000	2.95%	---	---	67,835,519
FFGRPBOR	FOLLI-FOLLIE (ΚΟ)	---	---	---	---	---	---	---	1,067,847
FOYRKBOR	FOURLIS ΣΥΜΜΕΤΟΧΩΝ (ΚΟ)	1,400	---	---	1,500	4.31%	---	---	32,408
INTRKBOR	INTRACOM HOLDINGS (ΚΟ)	---	---	---	---	---	---	---	---
BELABOR	JUMBO (ΚΟ)	28,500	---	---	1,200	2.73%	---	---	120,805
LAMDABOR	LAMDA DEVELOPMENT(ΚΟ)	---	---	---	700	4.02%	---	---	10,000
MIGBOR	MARFIN INVESTMENT GROUP (ΚΟ)	---	---	---	---	---	---	---	794,474
QUALBOR	QUALITY & RELIABILITY (ΚΟ)	---	---	---	---	---	---	---	---
TITCBOR	TITAN CEMENT (ΚΑ)	---	---	---	---	---	---	---	275,718
VIORBOR	VIHALCO SA/NV (ΚΑ)	841	---	---	---	---	---	---	---
ADMIEBOR	ΑΔΜΗΕ ΣΥΜΜΕΤΟΧΩΝ Α.Ε. (ΚΟ)	1,476	---	---	---	---	---	---	208,583
AEGBOR	ΑΕΡΟΠΟΡΙΑ ΑΙΓΑΙΟΥ (ΚΟ)	729	---	---	---	---	---	---	102,112
ALMYBOR	ΑΛΟΥΜΥΛ (ΚΟ)	---	---	---	---	---	---	---	---
GEKTERNABOR	ΓΕΚ ΤΕΡΝΑ (ΚΟ)	---	---	---	---	---	---	---	26,852
PPCBOR	ΔΕΗ (ΚΟ)	---	---	---	---	---	8,000	0.01%	5,060,972
ETEBOR	ΕΘΝΙΚΗ ΤΡΑΠΕΖΑ (ΚΟ)	10,408	---	---	---	---	---	---	12,354,355
ELLAKTORBOR	ΕΛΛΑΚΤΩΡ (ΚΟ)	---	---	---	---	---	---	---	239,703
EXAEBOR	ΕΛΛΗΝ. ΧΡΗΜΑΤΙΣΤΗΡΙΑ-Χ.Α. (ΚΟ)	3,500	---	---	---	---	---	---	485,536
ELPEBOR	ΕΛΛΗΝΙΚΑ ΠΕΤΡΕΛΑΙΑ (ΚΟ)	1,000	---	---	---	---	---	---	222,235
EYDAPBOR	ΕΥΔΑΠ (ΚΟ)	1,240	---	---	---	---	---	---	264,329
MOHBOR	ΜΟΤΟΡ ΟΪΛ (ΚΟ)	7,985	---	---	---	---	---	---	1,456,730
MYTILBOR	ΜΥΤΙΛΗΝΑΙΟΣ (ΚΟ)	76,000	---	---	---	---	---	---	41,313
PRABOR	ΟΛΠ (ΚΟ)	335	---	---	---	---	---	---	20,401
OPAPBOR	ΟΠΑΠ (ΚΟ)	26,132	---	---	---	---	---	---	1,347,466
HTOBOR	ΟΤΕ (ΚΟ)	3,000	---	---	---	---	---	---	607,984
TREIRBOR	ΠΕΙΡΑΙΩΣ ΤΡΑΠΕΖΑ (ΚΟ)	25,734	---	---	---	---	---	---	16,641,418
PLAISBOR	ΠΛΑΙΣΙΟ COMPUTERS (ΚΟ)	---	---	---	---	---	---	---	4,000

Σημειώσεις Προϊόντων Δανεισμού

[1] - Πολυμερείς Συμβάσεις Δανειοδοσίας των μεθόδων 8-1, 8-2 και 8-3-3 (σύμφ. Με Αποφ.17 ΔΣ του Χρηματιστηρίου).

[2] - Διμερείς Συμβάσεις Δανειοδοσίας των μεθόδων 8-3-1 και 8-3-2 (σύμφ. Με Αποφ. 20 ΔΣ του Χρηματιστηρίου).

[3] - Τα στοιχεία Συναλλαγής Δανεισμού Τίτλων μέσω ΟΤC δηλώνονται από τους χειριστές ΣΑΤ και αφορούν τις ποσότητες που έχουν καταγραφεί στο ΣΑΤ έως και τη προηγούμενη εργάσιμη ημέρα.

[4] - Μ.Σ.Τ: - Μέση Σταθμισμένη Τιμή (ως προς τα τεμάχια)

[5] - Τα στοιχεία αφορούν σε ανοιχτές θέσεις πριν την έναρξη της συνεδρίασης

Προϊόν Δανεισμού	Υποκείμενος Τίτλος	Πολυμερείς Συναλλαγές[1]					Διμερείς Συναλλαγές[2]		Δανεισμός Τίτλων μέσω ΟΤC[3]
		Ανοιχτές θέσεις[5]	Προσφερόμενη ποσότητα	Μ.Σ.Τ[4]	Όγκος συναλλαγών	Μ.Σ.Τ[4]	Όγκος συναλλαγών	Μ.Σ.Τ[4]	Όγκος συναλλαγών
SARBOR	ΣΑΡΑΝΤΗΣ ΓΡ. (ΚΟ)	---	---	---	---	---	---	---	23,390
TENERGYBOR	ΤΕΡΝΑ ΕΝΕΡΓΕΙΑΚΗ (ΚΟ)	43,868	---	---	---	---	---	---	99,624

Σημειώσεις Προϊόντων Δανεισμού

[1] - Πολυμερείς Συμβάσεις Δανειοδοσίας των μεθόδων 8-1, 8-2 και 8-3-3 (σύμφ. Με Αποφ.17 ΔΣ του Χρηματιστηρίου).

[2] - Διμερείς Συμβάσεις Δανειοδοσίας των μεθόδων 8-3-1 και 8-3-2 (σύμφ. Με Αποφ. 20 ΔΣ του Χρηματιστηρίου).

[3] - Τα στοιχεία Συναλλαγές Δανεισμού Τίτλων μέσω ΟΤC δηλώνονται από τους χειριστές ΣΑΤ και αφορούν τις ποσότητες που έχουν καταγραφεί στο ΣΑΤ έως και τη προηγούμενη εργάσιμη ημέρα.

[4] - Μ.Σ.Τ: - Μέση Σταθμισμένη Τιμή (ως προς τα τεμάχια)

[5] - Τα στοιχεία αφορούν σε ανοιχτές θέσεις πριν την έναρξη της συνεδρίασης

Κωδικό και ονομασίες Κλάδων Οικονομικής Δραστηριότητας του Χρηματιστηρίου Αθηνών

12003 - Διαπραγματεύσιμα Αμοιβαία Κεφάλαια	10101010 Υπηρεσίες Ηλεκτρονικών Υπολογιστών
10101015 Λογισμικό	10102030 Υλικό Υπολογιστών
15101010 Εξοπλισμός Τηλεπικοινωνιών	15102015 Υπηρεσίες Τηλεπικοινωνιών
20101010 Υγειονομικές Μονάδες	20101025 Υπηρεσίες Υγείας
20102010 Ιατρικός Εξοπλισμός	20103015 Φαρμακευτικά Προϊόντα
30101010 Τράπεζες	30202000 Διαφοροποιημένες Χρηματοοικονομικές Υπηρεσίες
30202010 Διαχείριση Κεφαλαίων & Θεματοφύλακες	30202015 Επενδυτικές Υπηρεσίες
30302010 Γενικές Ασφάλειες	30302015 Μεσίτες Ασφαλίσεων
35101010 Συμμετοχές & Ανάπτυξη Ακίνητης Περιουσίας	35101015 Υπηρεσίες Ακίνητης Περιουσίας
35102000 Διαφοροποιημένες Α.Ε.Ε.Α.Π.	35102030 Α.Ε.Ε.Α.Π. Επαγγελματικών Χώρων
40201040 Υπηρεσίες Ενοικίασης και Χρηματοδοτικής Μίσθωσης	40202010 Κατασκευή Κατοικιών
40202015 Έπιπλα	40202020 Οικιακές Συσκευές
40203040 Ηλεκτρονική Ψυχαγωγία	40203045 Παιχνίδια
40204020 Ρούχα και Αξεσουάρ	40301010 Ψυχαγωγία
40301030 Εκδόσεις	40301035 Ραδιοτηλεοπτικοί Φορείς
40401010 Διαφοροποιημένοι Έμποροι	40401020 Εμπόριο Ενδυμάτων
40401025 Εμπόριο Προϊόντων Οικιακής Βελτίωσης	40401030 Εξειδικευμένο Λιανικό Εμπόριο
40501010 Αεροπορικές Εταιρείες	40501015 Ταξίδια & Τουρισμός
40501020 Τυχερά Παιχνίδια	40501025 Ξενοδοχεία & Πανσιόν
45101015 Απόσταση & Οινόπαραγωγή	45101020 Αναψυκτικά
45102010 Γεωργεία, Αλιεία, Εκτροφή και Φυτείες	45102020 Τρόφιμα
45103010 Καπνός	45201010 Λιανικό & Χονδρικό Εμπόριο Τροφίμων
45201020 Είδη Προσωπικής Φροντίδας	50101010 Κατασκευές
50101030 Τσιμέντα	50101035 Άλλα Οικοδομικά Υλικά
50202010 Ηλεκτρικά Εξαρτήματα	50203000 Διαφοροποιημένες Βιομηχανίες
50203015 Πλαστικά	50203030 Υλικά Συσκευασίας
50204000 Μηχανήματα Βιομηχανικού Εξοπλισμού	50204020 Μηχανήματα Κατασκευών
50205010 Προμηθευτές Βιομηχανίας	50205020 Υποστηρικτικές Υπηρεσίες προς Επιχειρήσεις
50205030 Υπηρεσίες Μαζικής Εκτύπωσης	50206015 Εμπορικά Οχήματα & Ανταλλακτικά
50206030 Θαλάσσιες Μεταφορές	50206060 Υπηρεσίες Μεταφορών
55101000 Διαφοροποιημένα Υλικά	55101020 Κλωστοϋφαντουργικά Προϊόντα
55102000 Ορυχεία	55102010 Σίδηρος & Χάλυβας
55102015 Μεταλλουργία	55102035 Αλουμίνιο
60101000 Καθετοποιημένες Εταιρ. Πετρελαίου & Φυσικού Αερίου	60101020 Διυλιστήρια & Εμπορία Πετρελαιοειδών
65101010 Εναλλακτική Ηλεκτρική Ενέργεια	65101015 Συμβατική Ηλεκτρική Ενέργεια
65102030 Ύδρευση	



ATHEX
Athens Stock Exchange

Λεωφ. Αθηνών 110 104 42 Αθήνα
110, Athinon Ave. GR 104 42 Athens
tel. (+30)210-33.66.800, fax (+30)210-33.66.101
www.athexgroup.gr