

20

Ημερήσιο Δελτίο
Συναλλακτικής Δραστηριότητας

Daily Official List
of Trading Activity

Τετάρτη, 18 Νοεμβρίου, 2020

Έτος: 141 Αύξων Αριθμός Συνεδρίασης: 220



ATHEXGROUP
Athens Exchange Group

Αποποίηση Ευθύνης:

Η εταιρεία Ελληνικά Χρηματιστήρια-Χρηματιστήριο Αθηνών Ανώνυμη Εταιρεία Συμμετοχών καταβάλλει κάθε δυνατή προσπάθεια ώστε να διασφαλίσει ότι οι πληροφορίες και τα λοιπά στοιχεία που εμφανίζονται στο Ημερήσιο Δελτίο Τιμών (Η.Δ.Τ.) είναι ορθά και πλήρη αλλά δεν έχει καμία ευθύνη για ενδεχόμενο λάθος ή παράλειψη στοιχείων και / ή ευθύνη σχετικά με την ακρίβεια, αξιοπιστία, επικαιροποίηση και πληρότητα των παραπάνω πληροφοριών και στοιχείων ή ευθύνη προερχόμενη άμεσα ή έμμεσα από την χρήση των παραπάνω πληροφοριών.

Η Εταιρία δεν έχει καμία ευθύνη για την ακρίβεια των στοιχείων που περιλαμβάνονται στις ανακοινώσεις των εισηγμένων εταιρειών. Πιθανές προσβολές δικαιωμάτων τρίτων από το περιεχόμενο των ανακοινώσεων συνιστούν αποκλειστική ευθύνη του αποστολέα των ανακοινώσεων.

Όλα τα αναγραφόμενα στο Η.Δ.Τ. στοιχεία παρέχονται μόνο για τους σκοπούς της πληροφόρησης και δεν συνιστούν παροχή επενδυτικών συμβουλών ή πρόσκληση για επένδυση σε κινητές αξίες που διαπραγματεύονται στο Χρηματιστήριο Αθηνών.

Αναγνωρίζεται και συμφωνείται ότι όλα τα δικαιώματα επί των πληροφοριών που εμφανίζονται στο Η.Δ.Τ. θα αποτελούν κυριότητα της εταιρίας και οποιοδήποτε άλλο δικαίωμα συμπεριλαμβανομένου του δικαιώματος πνευματικής ιδιοκτησίας, σήματος κλπ. ανήκουν στο Χρηματιστήριο Αθηνών.

Τα ανωτέρω στοιχεία αποτελούν ιδιοκτησία της Εταιρίας και προστατεύονται σύμφωνα με τις διατάξεις περί πνευματικής ιδιοκτησίας. Απαγορεύεται α) η με οποιοδήποτε τρόπο ή μέσο αναπαραγωγή, αναδημοσίευση, τροποποίηση, αντιγραφή, πώληση, μετάδοση ή διανομή του συνόλου ή μέρους τους, χωρίς αναφορά στην πηγή και β) η εμπορική εκμετάλλευση των στοιχείων από τρίτους.

Η Εταιρία δεν φέρει καμία ευθύνη προερχόμενη άμεσα ή έμμεσα από χρήση ή τυχόν αλλοίωση των ανωτέρω στοιχείων όταν αυτά χρησιμοποιούνται από

Ελληνικά Χρηματιστήρια - Χρηματιστήριο Αθηνών Α.Ε. Συμμετοχών

Λεωφόρος Αθηνών 110, 10442 Αθήνα, Τηλ: (210) 33.66.800, Fax: (210) 32.13.938

www.athexgroup.gr

Χρηματιστηριακό Κέντρο Θεσσαλονίκης

Κατούνη 16-18, Θεσ/νίκη 546 25, Τηλ: (2310) 567.667, Fax: (2310) 530.455

Συνεγγυητικό Κεφάλαιο Εξασφάλισης Επενδυτικών Υπηρεσιών

Φειδίου 14-16, Αθήνα 106 78, Τηλ: (210) 33.04.682, Fax: (210) 33.04.155

Επιτροπή Κεφαλαιαγοράς

Κολοκοτρώνη 1 & Σταδίου 1, Αθήνα 105 62, Τηλ: (210) 33.77.100, Fax: (210) 33.77.173

Πίνακας Περιεχομένων

Ενότητα 1: Στατιστικά Στοιχεία Χρεογράφων, Παραγώγων και Δανεισμού

- Οι Αγορές Χρεογράφων Παραγώγων Δανεισμού
- Χρηματιστηριακοί Δείκτες
- Αναλυτικά Στοιχεία Συναλλαγών Αγοράς Χρεογράφων
- Στοιχεία Συναλλαγών Κλάδων Χρηματιστηρίου Αθηνών & Χρηματοοικονομικών Προϊόντων (Δ.Α.Κ.)
- Οι 10 Μετοχές με τη μεγαλύτερη Άνοδο & Πτώση
- Αναλυτικά Στοιχεία Συναλλαγών Αγοράς Παραγώγων

Ενότητα 2: Αναλυτικά Στοιχεία Συναλλαγών Χρεογράφων

- Αναλυτικά Στοιχεία Συναλλαγών Χρεογράφων
- Σημειώσεις Χρεογράφων

Ενότητα 3: Στοιχεία Συναλλαγών Χρεογράφων

- Στοιχεία Συναλλαγών Πακέτων
- Στοιχεία Συναλλαγών Δικαιωμάτων

- Στοιχεία Δανεισμού Τίτλων
- Στοιχεία Συναλλαγών Εκποιήσεων
- Στοιχεία Συναλλαγών Εκποιήσεων Ενσώματων Ονομαστικών Μετοχών
- Στοιχεία Ενεργητικού Διαπραγματεύσιμων Αμοιβαίων Κεφαλαίων (Δ.Α.Κ.)
- Χαρακτηριστικά Διαπραγματεύσιμων Αμοιβαίων Κεφαλαίων (Δ.Α.Κ.)

Ενότητα 4: Ανακοινώσεις

Ενότητα 5: Ομόλογα Διαπραγματεύσιμα στην Αγορά Αξιών Σταθερού Εισοδήματος

- Ομολογιακά Δάνεια Επιχειρήσεων – Οργανωμένη Αγορά (Μετατρέψιμα)
- Ομολογιακά Δάνεια Επιχειρήσεων – Οργανωμένη Αγορά (Μη Μετατρέψιμα)
- Ομόλογα Ελληνικού Δημοσίου
- Έντοκα Γραμμάτια & Zero Coupon Ομόλογα Ελληνικού Δημοσίου
- Ομόλογα Ελληνικού Δημοσίου Διαπραγματεύσιμα με τη Μέθοδο Εκφώνησης - Αντιφώνησης
- Ομόλογα Κρατικών Τραπεζών

Ενότητα 6: Πρόσθετα Στοιχεία Ενημέρωσης

- Πίνακας Μελών Χρηματιστηρίου Αθηνών και Μελών ΕΤ.ΕΚ.
- Πίνακας Μετοχών Υπό Ειδική Διαπραγμάτευση
- Γνωστοποιήσεις Συναλλαγών - Κατάλογος Υπόχρεων Προσώπων

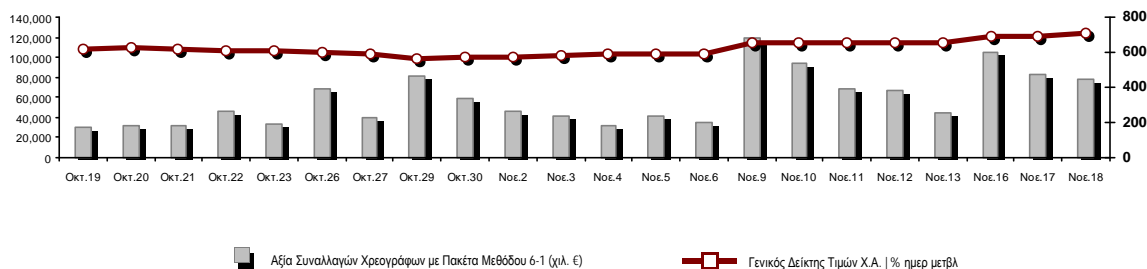
Ενότητα 7: Αναλυτικά Στοιχεία Συναλλαγών Αγοράς Παραγώγων

- Συμβόλαια Μελλοντικής Εκπλήρωσης σε Δείκτες
- Συμβόλαια Μελλοντικής Εκπλήρωσης σε Μετοχές
- Δικαιώματα Προαίρεσης σε Δείκτες
- Δικαιώματα Προαίρεσης σε Μετοχές
- Στοιχεία Συναλλαγών Προϊόντων Δανεισμού

Παράρτημα Α: Κωδικοί και ονομασίες Κλάδων Οικονομικής Δραστηριότητας του Χρηματιστηρίου Αθηνών

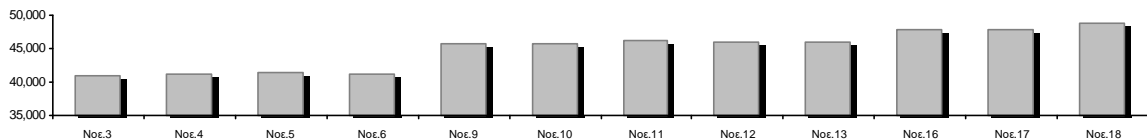
Οι Αγορές Χρεογράφων Παραγώγων Δανεισμού

Γενικός Δείκτης Τιμών και Αξία Συναλλαγών Μετοχών και Παραγώγων

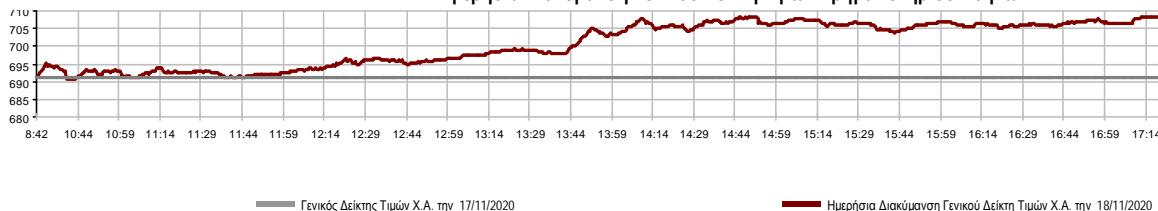


Κεφαλαιοποίηση Χ.Α. (εκατ €) **:	48,716.52		Συνολικές Ανοικτές Θέσεις σε Παράγωγα	279,564
Ημερήσια μεταβολή: εκατ. € %	801.75	1.67%	Ανοικτές θέσεις σε ΣΜΕ επί Δεικτών % ημερ μετβλ	4,888 10.14%
Μέση ετήσια Κεφ/ποίηση: εκατ. € % Μετβλ. Μέση προηγ. έτος	46,889.53	-14.41%	Ανοικτές θέσεις σε ΣΜΕ επί μετοχών % ημερ μετβλ	270,737 1.80%
Γενικός Δείκτης Τιμών Χ.Α. % ημερ μετβλ	708.16	2.48%	Ανοικτές θέσεις σε Δικαιώματα επί Δεικτών % ημερ μετβλ	2,184 2.63%
Κεφαλαιοποίηση Γενικού Δείκτη (εκατ. €)	43,103.15		Ανοικτές θέσεις σε Δικαιώματα επί μετοχών % ημερ μετβλ	1,755 -4.46%
Ημερήσια μεταβολή (εκατ. €)	766.74			
Αξία Συναλλαγών Χρεογράφων με Πακέτα Μεθόδου 6-1 (χιλ. €)	78,146.91		Πλήθος Συμβολαίων Παραγώγων:	85,410
Ημερήσια μεταβολή: %	-5,066.14	-6.09%	Ημερήσια μεταβολή: τμχ %	22,647 36.08%
Μέση Αξία Συν/γών ΥΙD: χιλ. € % Μετβλ Μέση προηγ. έτος	60,761.69	-7.67%	Μέσος Όγκος Συμβ. ΥΙD: % Μετβλ Μέσο προηγ. Έτος	36,811 -12.14%
Αξία Συναλλαγών Πακέτων Μεθόδου 6-1 (χιλ. €)	381.18		Πλήθος Πράξεων Παραγώγων:	4,416
Αξία Συναλλαγών Πακέτων Μεθόδου 6-2 & 6-3 (χιλ. €)	0.00		Ημερήσια μεταβολή: πλήθος %	373 9.23%
Αξία Συναλλαγών Ομολόγων (χιλ.€)	549.50		Μέσο Πλήθος Πράξεων ΥΙD: % Μετβλ Μέσο προηγ. Έτος	2,543 -10.75%
Όγκος Συναλλαγών Χρεογράφων με Πακέτα Μεθόδου 6-1 (χιλ. Τμχ)	59,236.26		Συνολικές Ανοικτές Θέσεις σε Δανεισμό	498,517
Ημερήσια μεταβολή: χιλ. τμχ %	2,797.20	4.96%	Ημερήσια μεταβολή: τμχ %	-5,357 -1.06%
Μέσος Όγκος Συν/γών ΥΙD: % Μετβλ Μέσο προηγ. Έτος	40,022.96	26.06%	Πλήθος Συναλλαγών Δανεισμού (Πολυμερής/Διμερής)	51,900
Όγκος Συναλλαγών Πακέτων Μεθόδου 6-1 (χιλ. Τεμάχια)	30.29		Ημερήσια μεταβολή: τμχ %	-24,700
Όγκος Συναλλαγών Πακέτων Μεθόδου 6-2 & 6-3 (χιλ. Τεμάχια)	0.00		Πλήθος Πολυμερών Συναλλαγών	51,900
Όγκος Συναλλαγών Ομολόγων	566,000		Πλήθος Διμερών Συναλλαγών	0
Πλήθος Πράξεων Χρεογράφων με Πακέτα Μεθόδου 6-1	44,944		Πλήθος Πράξεων Δανεισμού:	10
Ημερήσια μεταβολή: πλήθος %	-1,093	-2.37%	Ημερήσια μεταβολή: %	5
Μέσο Πλήθος Πράξεων ΥΙD: % Μετβλ Μέσο προηγ. Έτος	31,684	16.71%	Πλήθος Πράξεων Πολυμερών Συναλλαγών	10
Πλήθος πακέτων Μεθόδου 6-1	1		Πλήθος Πράξεων Διμερών Συναλλαγών	0
Πλήθος πακέτων Μεθόδου 6-2 & 6-3	0			
Πλήθος συναλλαγών Ομολόγων	38			

Κεφαλαιοποίηση Χ.Α. (εκατ €) **



Ημερήσια Διακύμανση Γενικού Δείκτη Τιμών Χρηματιστηρίου Αθηνών



Χρηματιστηριακοί Δείκτες

Όνομασία Δείκτη	18/11/2020	17/11/2020	Δ μον.	Δ %	Κατώτερη	Ανώτερη	Κατ.έτους	Ανωτ.έτους	Ετησ. μεταβ.
Γενικός Δείκτης Τιμών Χ.Α.	708.16 #	690.99	17.17	2.48%	690.53	708.31	469.55	949.20	-22.75% \mathcal{E}
FTSE/X.A. Large Cap	1,678.89 #	1,639.87	39.02	2.38%	1,636.97	1,678.89	1,135.79	2,371.26	-26.94% \mathcal{E}
FTSE/X.A. Mid Cap	1,027.74 #	993.86	33.88	3.41%	993.25	1,029.89	659.09	1,298.86	-14.01% \mathcal{E}
FTSE/X.A.-Χ.Α.Κ. Τραπεζικός Δείκτης	280.01 #	262.60	17.41	6.63%	262.60	280.01	167.93	673.55	-58.20% \mathcal{E}
FTSE/X.A. Υψηλής Μερισματικής Απόδοσης	2,500.23 #	2,464.26	35.97	1.46%	2,458.78	2,506.74	1,730.40	3,015.23	-15.00% \mathcal{E}
FTSE/X.A. Διεθνούς Δραστηριοποίησης Plus	1,936.71 #	1,908.81	27.90	1.46%	1,908.81	1,950.90	1,269.53	2,435.50	-16.47% \mathcal{E}
FTSE/X.A. Mid & Small Cap Θεμελιωδών Μεγεθών	2,789.99 #	2,752.18	37.81	1.37%	2,750.89	2,795.27	2,028.59	3,205.70	-6.24% \mathcal{E}
Δείκτης ATHEX Select Plus	2,823.57 #	2,789.28	34.29	1.23%	2,785.91	2,842.83	1,698.34	3,182.42	-5.81% \mathcal{E}
Δείκτης ATHEX Select	2,658.93 #	2,558.49	100.44	3.93%	2,558.29	2,662.00	1,734.15	3,581.16	-18.76% \mathcal{E}
FTSE/X.A. Δείκτης Αγοράς	421.78 #	413.83	7.95	1.92%	412.29	421.78	282.92	587.56	-25.85% \mathcal{E}
Δείκτης FTSE Med	4,137.70 \mathcal{E}	4,141.67	-3.97	-0.10%			3,062.99	5,342.28	-16.90% \mathcal{E}
Δείκτης Συνολικής Απόδοσης Γενικού Δείκτη Χ.Α.	1,188.85 #	1,160.03	28.82	2.48%	1,159.25	1,189.10	770.25	1,557.05	-20.50% \mathcal{E}
FTSE/X.A. Large Cap Συνολικής Απόδοσης	2,570.61 #	2,510.87	59.74	2.38%			1,760.89	3,542.27	-24.69% \mathcal{E}
FTSE/X.A. Mid Cap Συνολικής Απόδοσης	1,283.86 #	1,241.54	42.32	3.41%			818.92	1,582.98	-11.88% \mathcal{E}
FTSE/X.A.-Χ.Α.Κ. Τραπεζικός Δείκτης Συνολ. Απόδ.	245.29 #	230.04	15.25	6.63%			155.77	588.56	-58.19% \mathcal{E}
Ελληνικός Δείκτης Mid & Small Cap	1,118.94 #	1,098.87	20.07	1.83%	1,098.84	1,123.99	701.19	1,312.90	-10.73% \mathcal{E}
FTSE/X.A. Τράπεζες	369.96 #	346.96	23.00	6.63%	346.96	369.96	221.87	889.92	-58.20% \mathcal{E}
FTSE/X.A. Ασφάλειες	1,785.84 ~	1,785.84	0.00	0.00%	1,757.94	1,793.82	1,076.29	2,088.80	-11.81% \mathcal{E}
FTSE/X.A. Χρηματοοικονομικές Υπηρεσίες	676.85 #	647.58	29.27	4.52%	644.56	677.54	480.39	1,123.81	-32.10% \mathcal{E}
FTSE/X.A. Βιομηχανικά Προϊόντα & Υπηρεσίες	2,652.15 #	2,556.75	95.40	3.73%	2,556.75	2,655.65	1,302.84	2,712.84	3.54% #
FTSE/X.A. Εμπόριο	47.73 #	46.69	1.04	2.23%	46.69	48.17	38.18	75.77	-31.46% \mathcal{E}
FTSE/X.A. Ακίνητης Περιουσίας	4,017.49 #	3,922.62	94.87	2.42%	3,920.86	4,063.52	2,945.19	5,826.74	-26.49% \mathcal{E}
FTSE/X.A. Καταναλωτικά Προϊόντα & Υπηρεσίες	8,031.13 \mathcal{E}	8,113.28	-82.15	-1.01%	7,971.15	8,193.40	5,596.91	10,280.00	-18.13% \mathcal{E}
FTSE/X.A. Τρόφιμα & Ποτά	9,533.62 \mathcal{E}	9,557.82	-24.20	-0.25%	9,388.95	9,597.03	5,768.28	13,004.12	-15.36% \mathcal{E}
FTSE/X.A. Πρώτες Ύλες	6,288.12 #	6,201.60	86.52	1.40%	6,116.33	6,302.47	2,713.19	7,435.44	-2.63% \mathcal{E}
FTSE/X.A. Κατασκευές & Υλικά	2,477.97 #	2,406.62	71.35	2.96%	2,393.84	2,477.97	1,403.78	3,344.96	-19.63% \mathcal{E}
FTSE/X.A. Ενέργεια	2,756.79 #	2,702.46	54.33	2.01%	2,696.19	2,801.86	2,039.22	5,154.35	-45.39% \mathcal{E}
FTSE/X.A. Ταξίδια & Αναψυχή	1,385.43 #	1,367.58	17.85	1.31%	1,367.58	1,393.17	904.20	2,084.49	-28.57% \mathcal{E}
FTSE/X.A. Τεχνολογία	900.82 #	875.03	25.79	2.95%	871.26	901.88	537.98	1,029.21	0.04% #
FTSE/X.A. Τηλεπικοινωνίες	3,569.58 #	3,494.18	75.40	2.16%	3,469.78	3,569.80	2,480.07	3,960.95	-9.06% \mathcal{E}
FTSE/X.A. Υπηρεσίες Κοινής Ωφέλειας	4,062.33 #	4,002.49	59.84	1.50%	3,993.37	4,089.70	1,865.80	4,093.28	27.53% #
FTSE/X.A. Υγεία	444.32 #	435.85	8.47	1.94%	431.09	444.95	395.48	508.96	-11.99% \mathcal{E}
Δείκτης Όλων των Μετοχών Χ.Α.	171.11 #	168.29	2.82	1.68%	171.11	171.11	122.81	223.49	-20.66% \mathcal{E}
Ελληνικός Δείκτης Εταιρικών Ομολόγων	120.49 #	120.37	0.13	0.10%			106.56	121.22	0.19% #
Ελληνικός Δείκτης Τιμών Εταιρικών Ομολόγων	93.00 #	92.92	0.09	0.10%			84.04	96.15	-2.82% \mathcal{E}

Σημείωση 1: Το κλείσιμο των Δεικτών FTSE/Med 100, Ελληνικός Δείκτης Εταιρικών Ομολόγων και, Ελληνικός Δείκτης Τιμών Εταιρικών Ομολόγων αφορούν την συνεδρίαση της 16/11/2020.

Σημείωση 2: Ο Ελληνικός Δείκτης Mid & Small Cap είναι Customized δείκτης υπολογιζόμενος από το Χρηματιστήριο Αθηνών.

Αναλυτικά Στοιχεία Συναλλαγών Αγοράς Χρεογράφων

	Όλα τα Χρεόγραφα	Κύρια Αγορά	Επιτήρηση	Διαπραγματεύσιμα Αμοιβαία Κεφάλαια
Σύνολα	129	114	14	1
Ανοδικές / Καθοδικές / Σταθερές:	84 / 17 / 28	76 / 14 / 24	7 / 3 / 4	1 / 0 / 0
Κεφαλαιοποίηση Χ.Α. (εκατ €) **	48,716.52	48,429.59	286.93	
Μέση Ημερήσια Αξία Συνγών (χιλ. €)	60,761.69	60,718.82	74.95	41.68
Αξία Συναλλαγών	78,146.91	77,899.54	228.40	18.97
Κύριος Πίνακας:	77,765.73	77,518.36	228.40	18.97
Προσυμφωνημένων Συναλλαγών 6_1_2_3:	381.18	381.18	0.00	0.00
Πίνακας Εκποιήσεων:	0.00	0.00	0.00	0.00
Πίνακας Ειδικών Όρων:	0.00	0.00	0.00	0.00
Μέσος Ημερήσιος Όγκος Συναλλαγών	40,022,957	39,488,257	557,149	2,296
Όγκος Συναλλαγών	59,236,261	57,448,662	1,786,469	1,130
Κύριος Πίνακας:	59,205,973	57,418,374	1,786,469	1,130
Προσυμφωνημένων Συναλλαγών 6_1_2_3:	30,288	30,288	0	0
Πίνακας Εκποιήσεων:	0	0	0	0
Πίνακας Ειδικών Όρων:	0	0	0	0
Μέσο Ημερήσιο Πλήθος Πράξεων	31,684	31,542	140	3
Αριθμός Πράξεων	44,944	44,570	372	2
Κύριος Πίνακας:	44,943	44,569	372	2
Προσυμφωνημένων Συναλλαγών 6_1_2_3:	1	1	0	0
Πίνακας Εκποιήσεων:	0	0	0	0
Πίνακας Ειδικών Όρων:	0	0	0	0

Στοιχεία Συναλλαγών Κλάδων Χρηματιστηρίου Αθηνών & Χρηματοοικονομικών Προϊόντων (Δ.Α.Κ.)

Κωδικός	Κλάδοι	Ανοδικές / Καθοδικές / Σταθερές	Αριθμός Πράξεων	Όγκος Συναλλαγών	Αξία Συναλλαγών	% στη Συνολική Αξία
12000	- Χρηματοοικονομικά Προϊόντα	1 / 0 / 0	2	1,130	18,972.70	0.02%
3510	- Ακίνητη Περιουσία	5 / 0 / 4	806	243,669	1,202,423.73	1.54%
3030	- Ασφάλειες	0 / 0 / 1	60	12,917	57,638.29	0.07%
5020	- Βιομηχανικά Προϊόντα & Υπηρεσίες	12 / 1 / 7	4,483	2,500,537	7,343,858.91	9.40%
4040	- Εμπόριο	5 / 0 / 1	455	89,433	265,357.62	0.34%
6010	- Ενέργεια	3 / 0 / 1	2,161	450,597	3,994,629.43	5.11%
4020	- Καταναλωτικά Προϊόντα & Υπηρεσίες	6 / 1 / 2	1,353	261,938	1,976,378.12	2.53%
5010	- Κατασκευές & Υλικά Κατασκευών	7 / 1 / 3	3,926	2,129,116	4,224,126.61	5.41%
4030	- Μέσα Ενήμερωσης	0 / 1 / 0	199	213,910	61,024.45	0.08%
4520	- Προσωπική Φροντίδα, Φάρμακα & Παντοπωλεία	2 / 1 / 0	336	66,423	497,440.74	0.64%
5510	- Πρώτες Ύλες	10 / 4 / 1	1,000	493,755	1,076,047.32	1.38%
4050	- Ταξίδια και Αναψυχή	4 / 2 / 0	3,067	1,560,311	5,751,940.35	7.36%
1010	- Τεχνολογία	4 / 1 / 4	411	115,405	344,784.13	0.44%
1510	- Τηλεπικοινωνίες	4 / 1 / 0	4,159	1,291,252	12,449,717.47	15.93%
3010	- Τράπεζες	6 / 0 / 0	15,920	38,734,786	28,979,011.70	37.08%
4510	- Τρόφιμα, Ποτά & Καπνοβιομηχανίες	6 / 1 / 3	224	43,431	487,908.94	0.62%
2010	- Υγεία	2 / 2 / 0	69	28,599	18,194.30	0.02%
6510	- Υπηρεσίες Κοινής Ωφέλειας	4 / 1 / 0	4,636	1,686,217	8,342,152.61	10.67%
3020	- Χρηματοοικονομικές Υπηρεσίες	3 / 0 / 1	1,677	9,312,835	1,055,305.16	1.35%

Οι 10 Μετοχές με τη μεγαλύτερη Άνοδο & Πτώση

Κύρια Αγορά

Μετοχές με τη μεγαλύτερη Θετική μεταβολή τιμής	Τιμή κλεισ.	Μεταβ.	Μετοχές με τη μεγαλύτερη Αρνητική μεταβολή τιμής	Τιμή κλεισ.	Μεταβ.
MARFIN INVESTMENT GROUP (ΚΟ)	0.0377	19.68% #	MERMEREN KOMB. A.D. PR. (ΕΛΠ)	46.6	-3.52% α
ΠΛΑΣΤΙΚΑ ΘΡΑΚΗΣ (ΚΟ)	3.1	13.55% #	ΑΕΡΟΠΟΡΙΑ ΑΙΓΑΙΟΥ (ΚΟ)	4.5	-2.91% α
ΠΕΙΡΑΙΩΣ ΤΡΑΠΕΖΑ (ΚΟ)	0.971	11.33% #	ΠΕΤΡΟΠΟΥΛΟΣ ΠΕΤΡΟΣ (ΚΟ)	6	-1.64% α
ΚΟΡΔΕΛΛΟΥ Χ. ΑΦΟΙ (ΚΟ)	0.204	10.27% #	ΑΥΕ (ΚΟ)	0.278	-1.42% α
ALPHA BANK (ΚΟ)	0.67	8.07% #	ΕΛΛΑΚΤΩΡ (ΚΟ)	1.332	-1.33% α
ΕΘΝΙΚΗ ΤΡΑΠΕΖΑ (ΚΟ)	1.4	6.87% #	JUMBO (ΚΟ)	14.9	-1.13% α
ΚΛΟΥΚΙΝΑΣ - ΛΑΠΠΑΣ (ΚΟ)	0.57	6.74% #	ΣΑΡΑΝΤΗΣ ΓΡ. (ΚΟ)	9	-1.10% α
ΕΛΑΣΤΡΟΝ (ΚΟ)	0.96	6.67% #	ΕΥΔΑΠ (ΚΟ)	7.05	-0.98% α
PROFILE (ΚΟ)	4.1	5.40% #	COCA-COLA HBC AG (ΚΟ)	25.47	-0.31% α
ΓΕΝΙΚΗ ΕΜΠΟΡΙΟΥ (ΚΟ)	0.805	5.23% #			

Μετοχές με τη μεγαλύτερη Αξία Συναλλαγών	Αξία (χιλ. €)	Μεταβ.	Μετοχές με το μεγαλύτερο Όγκο Συναλλαγών	Όγκος	Μεταβ.
ΟΤΕ (ΚΟ)	12,210.93	2.13% #	ALPHA BANK (ΚΟ)	15,921,846	8.07% #
ALPHA BANK (ΚΟ)	10,293.70	8.07% #	EUROBANK HOLDINGS (ΚΟ)	9,945,255	4.32% #
ΕΘΝΙΚΗ ΤΡΑΠΕΖΑ (ΚΟ)	7,449.61	6.87% #	MARFIN INVESTMENT GROUP (ΚΟ)	9,088,671	19.68% #
ΠΕΙΡΑΙΩΣ ΤΡΑΠΕΖΑ (ΚΟ)	6,518.89	11.33% #	ΠΕΙΡΑΙΩΣ ΤΡΑΠΕΖΑ (ΚΟ)	6,920,455	11.33% #
EUROBANK HOLDINGS (ΚΟ)	4,487.58	4.32% #	ΕΘΝΙΚΗ ΤΡΑΠΕΖΑ (ΚΟ)	5,427,494	6.87% #
ΜΥΤΙΛΗΝΑΙΟΣ (ΚΟ)	4,429.34	3.54% #	ΟΤΕ (ΚΟ)	955,391	2.13% #
ΟΠΑΠ (ΚΟ)	4,380.77	1.64% #	ΕΛΛΑΚΤΩΡ (ΚΟ)	942,963	-1.33% α
ΔΕΗ (ΚΟ)	4,272.31	2.14% #	ΔΕΗ (ΚΟ)	714,902	2.14% #
ΜΟΤΟΡ ΟΙΛ (ΚΟ)	3,269.26	1.24% #	CENERGY HOLDINGS (ΚΑ)	683,462	3.78% #
JUMBO (ΚΟ)	1,725.84	-1.13% α	ΑΔΜΗΕ ΣΥΜΜΕΤΟΧΩΝ Α.Ε. (ΚΟ)	638,994	2.31% #

Σημείωση: Απεικονίζονται οι Μετοχές που δεν ανήκουν στις Κατηγορίες Χαμηλής Διασποράς και Επιτήρησης και πραγματοποιήσαν κατά τη διάρκεια της συνεδρίασης Αξία Συναλλαγών μεγαλύτερη από 10,000 Ευρώ.

Αναλυτικά Στοιχεία Συναλλαγών Αγοράς Παραγώγων

	Αριθμός Πράξεων	Όγκος	Ανοικτές θέσεις
Σ.Μ.Ε. σε Δείκτες	553	3,359	4,888
FTSE/X.A. Large Cap	553	3,359	4,888
Σ.Μ.Ε. σε Μετοχές	3,825	81,619	270,737
ΑΔΜΗΕ ΣΥΜΜΕΤΟΧΩΝ Α.Ε. (ΚΟ)	99	864	4,535
ALPHA BANK (ΚΟ)	747	27,127	66,119
ΑΤΤΙΚΑ BANK Α.Τ.Ε. (ΚΟ)	2	100	310
COCA-COLA HBC AG (ΚΟ)	11	15	209
CENERGY HOLDINGS (ΚΑ)	138	1,056	7,551
ΕΛΛΑΚΤΩΡ (ΚΟ)	119	1,164	7,892
EUROBANK HOLDINGS (ΚΟ)	273	12,645	32,337
ΕΥΔΑΠ (ΚΟ)	8	27	65
FOURLIS ΣΥΜΜΕΤΟΧΩΝ (ΚΟ)	21	48	288
ΓΕΚ ΤΕΡΝΑ (ΚΟ)	164	569	3,540
ΕΛΛΗΝ. ΧΡΗΜΑΤΙΣΤΗΡΙΑ-Χ.Α. (ΚΟ)	46	117	1,825
ΕΛΛΗΝΙΚΑ ΠΕΤΡΕΛΙΑΙΑ (ΚΟ)	56	207	1,892
INTRACOM HOLDINGS (ΚΟ)	50	174	915
JUMBO (ΚΟ)	31	83	395
LAMDA DEVELOPMENT(ΚΟ)	55	185	1,515
MARFIN INVESTMENT GROUP (ΚΟ)	63	3,265	50,180
ΜΟΤΟΡ ΟΪΛ (ΚΟ)	114	183	954
ΜΥΤΙΛΗΝΑΙΟΣ (ΚΟ)	240	1,053	4,906
ΕΘΝΙΚΗ ΤΡΑΠΕΖΑ (ΚΟ)	503	14,992	34,368
ΟΠΑΠ (ΚΟ)	57	281	2,231
ΟΤΕ (ΚΟ)	120	577	3,655
ΟΛΠ (ΚΟ)	5	18	170
ΠΕΙΡΑΙΩΣ ΤΡΑΠΕΖΑ (ΚΟ)	719	15,554	29,951
ΔΕΗ (ΚΟ)	118	995	7,869
ΤΕΡΝΑ ΕΝΕΡΓΕΙΑΚΗ (ΚΟ)	3	3	822
ΤΙΤΑΝ CEMENT (ΚΑ)	15	32	859
ΒΙΟΗΑΛCO SA/NV (ΚΑ)	48	285	5,384
Δικαιώματα σε Δείκτες	28	403	2,184
FTSE/X.A. Large Cap	28	403	2,184
Δικαιώματα σε Μετοχές	10	29	1,755
ALPHA BANK (ΚΟ)	2	10	25
ΕΘΝΙΚΗ ΤΡΑΠΕΖΑ (ΚΟ)	0	0	495
ΟΠΑΠ (ΚΟ)	1	5	398
ΟΤΕ (ΚΟ)	1	5	149
ΠΕΙΡΑΙΩΣ ΤΡΑΠΕΖΑ (ΚΟ)	5	8	307
ΔΕΗ (ΚΟ)	1	1	381
Συνολική Δραστηριότητα	4,416	85,410	279,564

Πληθος Χρεογράφων	Ονομ. Αξία	Μερίσματα [1]			Ημερ. Τελευτ. Αποκοπής		Σημ.	Χρεόγραφο	Τιμή κλεισίματος	% μεταβ.	Προηγ. Κλεισίμο- ημ/τία	Άνοιγμα	Κατωτ Τιμή	Ανωτ Τιμή	Τελ Τιμή	Σταθμ Τιμή	Τελευταία ζήτηση [7]	Τελευταία προσφορά [7]	Ρ/Ε μετά φ. Χρήστ	Όγκος	Πράξεις	Αξία Συναλλαγών[8]	Χ.Α. Εταιρείας (χιλ. €) [3,5]	Χαμηλό έτους	Υψηλό έτους	Κλάδος [4]			
		2017	2018	2019	Μέρισμα [2]	Δικαίωμα																							
13,582,223	1.35	---	---	---	24/06/2008	02/02/2016	4887	ΣΙΔΑΜΑ (ΚΟ)	0.56	1.82 #	0.55	17/11/2020	0.55	0.505	0.56	0.56	0.556	710@0.510	1210@0.565	---	---	3,055	8	1,697.78	7,606.04	0.192	0.6	55102010	
766,000	1.00	---	---	---	01/07/2004	11/12/2012	5193	ΤΡΙΑ ΑΛΦΑ (ΚΟ)	5	---	---	5	17/11/2020	---	---	---	---	---	---	31.59	2019	---	---	---	4,961.90	1.44	5	55101020	
245,000	1.00	---	---	---	19/07/2010	11/12/2012	5194	ΤΡΙΑ ΑΛΦΑ (ΠΟ)	4.62	19.69 #	3.86	17/11/2020	4.62	4.62	4.62	4.62	---	1@4.62	---	---	29.19	2019	99	2	457.38	4,961.90	0.9	4.62	55101020

Κατάσταση σε Αναστολή

20,255,805	0.300	---	---	---	22/08/2006	02/08/2010	5136	ΑΧΟΝ ΣΥΜΜΕΤΟΧΩΝ (ΚΟ)	0.058	---	---	0.058	28/04/2017	---	---	---	---	---	---	---	---	---	---	---	---	1,174.84	0.058	0.058	20101010
5,867,311	0.300	---	---	---	11/08/2010	28/04/2017	5243	ΔΙΟΝΙΣ (ΚΟ)	0.11	---	---	0.11	30/06/2020	---	---	---	---	---	---	---	---	---	---	---	---	645.40	0.096	0.244	50205010
21,820,410	0.800	---	---	---	22/05/2008	02/08/2011	5174	ΕΥΡΟΜΕΔΙΣ (ΚΟ)	0.448	---	---	0.448	30/04/2018	---	---	---	---	---	---	---	---	---	---	---	---	9,775.54	0.448	0.448	20101010
66,948,210	0.300	---	---	---	22/09/2015	22/09/2015	5179	FOLLIFOLLIE (ΚΟ)	4.8	---	---	4.8	24/05/2018	---	---	---	---	---	---	---	---	---	---	---	---	321,351.41	4.8	4.8	40401030
12,417,000	0.310	---	0.0205	---	27/08/2019	28/08/2017	5233	MLS ΠΛΗΡΟΦΟΡΙΚΗ (ΚΟ)	0.57	---	---	0.57	12/05/2020	---	---	---	---	---	---	---	---	---	---	---	---	7,077.69	0.475	1.51	10101015
33,301,715	0.320	---	---	---	27/06/2003	08/07/2009	5241	ΑΕΓΕΚ (ΚΟ)	0.035	---	---	0.035	25/06/2020	---	---	---	---	---	---	---	---	---	---	---	---	1,165.56	0.0245	0.06	50101010
14,870,100	0.300	---	---	---	15/05/2008	26/09/2011	5130	ΑΛΦΑ ΓΚΡΙΣΙΝ Α.Ε. (ΚΟ)	0.014	---	---	0.014	13/04/2017	---	---	---	---	---	---	---	---	---	---	---	---	208.18	0.014	0.014	10102030
33,930,000	0.300	---	---	---	03/07/2006	30/05/2001	4865	ΒΘΒΟΣ ΜΠΑΜΠΗΣ (ΚΟ)	0.304	---	---	0.304	30/03/2012	---	---	---	---	---	---	---	---	---	---	---	---	10,314.72	0.304	0.304	35101010
77,126,446	0.340	---	---	---	23/05/2005	18/08/2011	5206	Γ.Ε. ΔΗΜΗΤΡΙΟΥ (ΚΟ)	0.0125	---	---	0.0125	30/04/2019	---	---	---	---	---	---	---	---	---	---	---	---	964.08	0.0125	0.0125	40202020
6,000,000	0.600	---	---	---	13/06/2008	08/04/2004	5172	ΓΙΟΥΡΟΜΠΡΟΚΕΡΣ (ΚΟ)	0.008	---	---	0.008	27/04/2018	---	---	---	---	---	---	---	---	---	---	---	---	48.00	0.008	0.008	30302015
7,085,888	1.59	---	---	---	02/07/1996	06/09/2010	5216	ΕΛΒΙΕΜΕΚ (ΚΟ)	2.6	---	---	2.6	30/09/2019	---	---	---	---	---	---	---	---	---	---	---	---	18,423.31	2.6	2.6	35101010
25,179,640	0.600	---	---	---	08/08/1994	19/09/2000	5191	Ι. ΜΠΟΥΤΑΡΗΣ & ΥΙΟΣ (ΚΟ)	0.026	---	---	0.026	01/10/2018	---	---	---	---	---	---	---	---	---	---	---	---	742.45	0.026	0.026	45101015
1,540,000	0.600	---	---	---	08/08/1994	19/09/2000	5192	Ι. ΜΠΟΥΤΑΡΗΣ & ΥΙΟΣ (ΠΟ)	0.057	---	---	0.057	01/10/2018	---	---	---	---	---	---	---	---	---	---	---	---	742.45	0.057	0.057	45101015
24,619,524	0.500	---	---	---	10/10/1986	30/12/2002	4914	ΚΕΡΑΜΕΙΑ-ΑΛΛΑΤΙΝΗ (ΚΟ)	0.088	---	---	0.088	30/08/2012	---	---	---	---	---	---	---	---	---	---	---	---	2,166.52	0.088	0.088	35101010
31,543,600	0.420	---	---	---	19/07/2010	19/12/2018	5205	ΚΡΕΤΑ ΦΑΡΜ (ΚΟ)	1.085	---	---	1.085	30/04/2019	---	---	---	---	---	---	---	---	---	---	---	---	34,224.81	1.085	1.085	45102020
23,935,280	0.300	---	---	---	29/06/2009	13/06/2000	5153	ΝΑΥΤΕΜΠΟΡΙΚΗ (ΚΟ)	0.107	---	---	0.107	02/10/2017	---	---	---	---	---	---	---	---	---	---	---	---	2,561.07	0.107	0.107	40301030
255,459,600	0.300	---	---	---	26/06/2000	03/12/2010	5101	ΝΕΛ (ΚΟ)	0.07	---	---	0.07	31/08/2015	---	---	---	---	---	---	---	---	---	---	---	---	17,882.17	0.07	0.07	40501015
23,463,874	0.800	---	---	---	23/05/2003	21/12/1999	4918	ΝΕΩΡΙΟΝ (ΚΟ)	0.125	---	---	0.125	30/08/2012	---	---	---	---	---	---	---	---	---	---	---	---	2,932.98	0.125	0.125	50206030
18,750,000	0.300	---	---	---	02/07/2001	31/12/2012	5154	ΠΗΓΑΣΟΣ ΕΚΔΟΤΙΚΗ Α.Ε. (ΚΟ)	0.089	---	---	0.089	02/10/2017	---	---	---	---	---	---	---	---	---	---	---	---	1,668.75	0.089	0.089	40301030
100,793,572	0.300	---	---	---	16/07/2009	11/02/2016	5110	ΤΗΛΕΤΥΠΟΣ (ΚΟ)	0.06	---	---	0.06	07/03/2016	---	---	---	---	---	---	---	---	---	---	---	---	6,047.61	0.06	0.06	40301035
4,034,950	0.680	---	---	---	01/07/2005	30/12/2010	5171	ΧΑΤΖΗΚΡΑΝΙΩΤΗ Ε. ΥΙΟΙ (ΚΟ)	0.14	---	---	0.14	27/04/2018	---	---	---	---	---	---	---	---	---	---	---	---	564.89	0.14	0.14	45102020

Σημειώσεις Χρεογράφων

Κωδικός	Κείμενο σημείωσης
()	- Προσαρμοσμένα Μέρισματα λόγω διανομής Δωρεάν μετοχών.
*	- Τελευταία προσαρμοσμένη τιμή κλεισίματος.
[1]	- Καθαρά μερίσματα.
[2]	- Στη στήλη "Ημερ. Αποκοπής τελευταίου δικαιώματος" αναφέρεται η Ημερομηνία εισαγωγής για Νέες Εταιρείες.
[3]	- Η Χρηματιστηριακή αξία αναφέρεται στο σύνολο των μετοχών
[4]	- Η κωδικοποίηση των Κλάδων Οικονομικής Δραστηριότητας του Χ.Α. παρουσιάζονται στο Παράρτημα Α
[5]	- Η Χρηματιστηριακή Αξία αναφέρεται στο σύνολο των κατηγοριών μετοχών (εφόσον έχουν εισαχθεί περισσότερες της μιας κατηγορίες) και δεν αναφέρεται σε επιμέρους κατηγορίες μετοχών μιας εταιρείας.
[6]	- P/E μεγαλύτερο του 100
[7]	- Τελευταία εικόνα του Βιβλίου Εντολών πριν το τέλος της συνεδρίασης
[8]	- Στην Αξία Συναλλαγών των Μετοχών περιλαμβάνονται όλοι οι τύποι Πακέτων
4750	- Μεταφορά στην Κατηγορία Επιτήρησης από 8/4/2011.
4865	- Αναστολή διαπραγμάτευσης από 2/4/2012.
4887	- Μεταφορά στην Κατηγορία Επιτήρησης από 10/4/2012.
4912	- Μεταφορά στην κατηγορία Επιτήρησης από 31/7/2012.
4914	- Αναστολή διαπραγμάτευσης από 31/8/2012.
4918	- Αναστολή διαπραγμάτευσης από 31/8/2012.
4955	- Μεταφορά στην Επιτήρηση από 5/4/2013.
4957	- Μεταφορά στην Επιτήρηση από 5/4/2013.
4958	- Μεταφορά στην Επιτήρηση από 5/4/2013.
4959	- Μεταφορά στην Επιτήρηση από 5/4/2013.
5093	- Μεταφορά στην Κατηγορία Επιτήρησης από 8/4/2015.
5101	- Αναστολή διαπραγμάτευσης από 1/9/2015.
5110	- Αναστολή διαπραγμάτευσης από 08/03/2016.
5112	- Μεταφορά στην Κατηγορία Επιτήρησης από 15/04/2016.
5115	- Μεταφορά στην Κατηγορία Επιτήρησης από 15/04/2016.
5130	- Αναστολή διαπραγμάτευσης από 18/04/2017.
5136	- Αναστολή διαπραγμάτευσης από 02/05/2017.
5141	- Μεταφορά στην Κατηγορία Επιτήρησης από 10/05/2017.
5153	- Αναστολή διαπραγμάτευσης από 03/10/2017.
5154	- Αναστολή διαπραγμάτευσης από 03/10/2017.
5160	- Μεταφορά στην Κατηγορία Επιτήρησης από 15/04/2016.
5161	- Μεταφορά στην κατηγορία Επιτήρησης από τις 25/11/2011.
5162	- Μεταφορά στην Κατηγορία Επιτήρησης από 21/12/2009.
5165	- Μεταφορά στην Κατηγορία Επιτήρησης από 15/02/2018.
5171	- Αναστολή διαπραγμάτευσης από 30/04/2018.
5172	- Αναστολή διαπραγμάτευσης από 30/04/2018.
5174	- Αναστολή διαπραγμάτευσης από 02/05/2018.
5178	- Μεταφορά στην Κατηγορία Επιτήρησης από 11/05/2018.
5179	- Αναστολή διαπραγμάτευσης από 25/05/2018.
5190	- Μεταφορά στην Κατηγορία Επιτήρησης από 01/10/2018.
5191	- Αναστολή διαπραγμάτευσης από 02/10/2018.
5192	- Αναστολή διαπραγμάτευσης από 02/10/2018.
5193	- Μεταφορά στην κατηγορία Επιτήρησης από 25/10/2018.
5194	- Μεταφορά στην κατηγορία Επιτήρησης από 25/10/2018.
5197	- Μεταφορά στην κατηγορία Επιτήρησης από 07/11/2018.
5205	- Αναστολή διαπραγμάτευσης από 02/05/2019.
5206	- Αναστολή διαπραγμάτευσης από 02/05/2019.
5216	- Αναστολή διαπραγμάτευσης από 01/10/2019.
5232	- Μεταφορά στην Κατηγορία Επιτήρησης από 08/04/2011.
5233	- Αναστολή διαπραγμάτευσης από 13/05/2020.
5241	- Αναστολή διαπραγμάτευσης από 26/06/2020
5243	- Αναστολή διαπραγμάτευσης από 01/07/2020.

Σημειώσεις Χρεογράφων

Κωδικός **Κείμενο σημείωσης**

- 5245 - Μεταφορά στη Κατηγορία Επιτήρηση από 09/07/2020.
- 5246 - Μεταφορά στην κατηγορία Επιτήρηση από 09/07/2020.
- 5248 - Μεταφορά στην κατηγορία Επιτήρησης από 05/08/2020.

Στοιχεία Συναλλαγών Πακέτων

Χρεόγραφο	Όγκος πακέτου	Τιμή πακέτου	Αξία πακέτου	Ώρα έγκρισης	Σημείωση
ΟΤΕ (ΚΟ)	30,288	12.59	381,180.54	17:11:07	20

Σημειώσεις πακέτων

- 9 - Μέθοδος 6-1 / Ειδική Χρέωση
- 10 - Μέθοδος 6-1 / Ειδική Χρέωση, Αυθημερόν Διακανονισμός
- 14 - Μέθοδος 6-3 / Πακέτο Αποκατάστασης, Ατελής αγορά και Πώληση
- 18 - Μέθοδος 6-2 / SPOT 1
- 19 - Μέθοδος 6-2 / SPOT 2
- 20 - Μέθοδος 6-1 και Μέθοδος 6-1 Αυθημερόν Διακανονισμός
- 21 - Άλλη Προσυμφωνημένη

Στοιχεία Συναλλαγών Δικαιωμάτων

Ημερ. αποκοπής	Έναρξη εξάσκησης	Λήξη εξάσκησης	Λήξη διαπρ/σης	Δικαιώματα	Κατωτ Τιμή	Ανωτ Τιμή	Τιμή κλεισ.	Τελευταία ζήτηση	Τελευταία προσφορά	Όγκος	Πράξεις	Αξία Συναλλαγών
----------------	------------------	----------------	----------------	------------	------------	-----------	-------------	------------------	--------------------	-------	---------	-----------------

Δεν υπάρχουν Συναλλαγές Δικαιωμάτων.

Στοιχεία Συναλλαγών Εκποιήσεων

Χρεόγραφα	Τύπος Χρεογράφου	Όγκος Συναλλαγών	Αριθμός Πράξεων	Αξία Συναλλαγών	Σημείωση
Δεν πραγματοποιήθηκαν Εκποιήσεις Μετοχών.					

Σημειώσεις Εκποιήσεων

- 1 - Κανονική Εκποίηση.
- 2 - Εκποίηση Ενσώματων Ονομαστικών Μετοχών.
- 3 - Εκποίηση Αδιάθετων Κλασματικών Υπολοίπων.

Στοιχεία Συναλλαγών Εκποιήσεων Ενσώματων Ονομαστικών Μετοχών

Χρεόγραφα	Ημερ/νία έναρξης	Ημερ/νία λήξης	Αρχικό πλήθος	Διαθέσιμο πλήθος	Ημερομηνία	Μέση τιμή (ημέρας)	Μέση τιμή (περιόδου)	Αριθμός Πράξεων	Όγκος Συναλλαγών	Αξία Συναλλαγών
-----------	------------------	----------------	---------------	------------------	------------	--------------------	----------------------	-----------------	------------------	-----------------

Δεν πραγματοποιήθηκαν Εκποιήσεις Ενσώματων Ονομαστικών Μετοχών.

Σημειώσεις Εκποιήσεων

Σύμφωνα με την Απόφαση 1/380/04.05.2006 της Επιτροπής Κεφαλαιαγοράς εκποιούνται μέσω του Χρηματιστηρίου Αθηνών με επιμέλεια της εκδότριας εταιρείας, οι ενσώματες ονομαστικές μετοχές που δεν έχουν κατατεθεί στην εκδότρια προς αποϋλοποίηση. Η εκποίηση διενεργείται σύμφωνα με τον τρόπο που ορίζεται στο άρθρο 99Α του Κανονισμού του Χρηματιστηρίου Αθηνών.

Στοιχεία Ενεργητικού Διαπραγματεύσιμων Αμοιβαίων Κεφαλαίων (Δ.Α.Κ.)

	Ημερομηνία συναλλαγών	Δημιουργία / Εξαγορά	Αριθ. Μερ. (T-1)	Νέα Μερ. (T-1)	Εξαγορασθ. Μερ. (T-1)	Μερίδια (T) [1]	Αξία Ενεργητικού [2]	Καθαρή Τιμή	Μέρισμα /Μερίδιο	Ημερ. Αποκοπής
ALPHA ETF FTSE Athex Large Cap	18/11/2020	5,000	853,597	---	---	853,597	14,033,430.00	16.4403	0.81	01/07/2020

Σημειώσεις Δ.Α.Κ.

[1] - Αριθμ. μεριδίων (T) = Αριθμ. μεριδίων (T-1) + Νεοεκδιθέντα μερίδια (T-1) - Εξαγορασθέντα μερίδια (T-1)

[2] - Περιλαμβάνονται και τα μερίδια που δημιουργήθηκαν / εξαγοράσθηκαν την ημέρα T-1.

Περιγραφή	Στοιχεία
Όνομασία Δ.Α.Κ.	ALPHA ETF FTSE Athex Large Cap
Σύμβολο Δ.Α.Κ. (GR)	ΑΔΑΚ
Σύμβολο Δ.Α.Κ. (EN)	AETF
ISIN Δ.Α.Κ.	GRF000153004
Κατηγορία Διαπραγμάτευσης	Διαπραγματεύσιμα Αμοιβαία Κεφάλαια (Δ.Α.Κ.)
Τύπος Δ.Α.Κ.	Μετοχών
Τρόπος διαχείρισης	Παθητικός
Επενδυτική Στρατηγική	Σκοπός της επενδυτικής πολιτικής του Αμοιβαίου Κεφαλαίου είναι η αναπαραγωγή της αποδόσεως του Δείκτη FTSE/X.A. Large Cap του Χρηματιστηρίου Αθηνών σε όρους Ευρώ, ακολουθώντας πλήρως και πανομοιότυπως τη σύνθεση του υποκείμενου Δείκτη.
Εκδότης	ΑΛΦΑ ASSET MANAGEMENT Α.Ε.Δ.Α.Κ.
Εταιρεία Διαχείρισης	ΑΛΦΑ ASSET MANAGEMENT Α.Ε.Δ.Α.Κ.
Ειδικοί Διαπραγματευτές	ΑΛΦΑ FINANCE Α.Χ.Ε.Π.Ε.Υ. , ΕΘΝΙΚΗ ΧΡΗΜΑΤΙΣΤΗΡΙΑΚΗ Α.Χ.Ε.Π.Ε.Υ.
Θεματοφύλακας	ΑΛΦΑ ΤΡΑΠΕΖΑ Α.Ε.
Σύμβολο Δείκτη (GR)	FTSE
Σύμβολο Δείκτη (EN)	FTSE
Όνομασία Δείκτη	FTSE/X.A. Large Cap
ISIN Δείκτη	GRI99201A006
Κλάσμα Δείκτη [1]	1/100
Αρχική Τιμή Μεριδίου	21.76
Συνολικός Αριθμός Μεριδίων [2]	853,597
Ημερομηνία πρώτης Έκδοσης	14/01/2008
Ημερομηνία έναρξης Διαπραγμάτευσης	24/01/2008
Νόμισμα Διαπραγμάτευσης	ΕΥΡΩ
Νόμισμα Ενεργητικού	ΕΥΡΩ
Αρχική Αξία Ενεργητικού [3]	3,000,000.00
Αριθμ. Μεριδίων για Δημιουργία-Εξαγορά [4]	5,000
Αμοιβή Διαχείρισης	0.375

Σημειώσεις Δ.Α.Κ.

[1] - Το κλάσμα της τιμής του δείκτη που αποτελεί η τιμή της πρώτης έκδοσης

[2] - Ο αριθμός μεριδίων που διαπραγματεύθηκαν στο Χρηματιστήριο την ημέρα T

[3] - Η αξία του ενεργητικού κατά την έκδοση

[4] - Ο αριθμός μεριδίων που απαιτείται κατά τη διαδικασία δημιουργίας εξαγοράς

ΑΝΑΚΟΙΝΩΣΕΙΣ

ΕΤΑΙΡΙΚΕΣ ΠΡΑΞΕΙΣ

ΕΡΙΟΥΡΓΙΑ ΤΡΙΑ ΑΛΦΑ Α.Ε.

Από 18/11/2020, αίρεται η αναστολή διαπραγμάτευσης των κοινών (GRS059063008) και προνομιούχων (GRS059064006) ονομαστικών μετοχών της εταιρίας «ΕΡΙΟΥΡΓΙΑ ΤΡΙΑ ΑΛΦΑ Α.Ε.» στο Χρηματιστήριο Αθηνών, από ώρα 14:30.

ΓΝΩΣΤΟΠΟΙΗΣΕΙΣ ΕΤΑΙΡΕΙΩΝ

From: PASAL A.E.
Posted At: 16 November 2020 17:26
Conversation: ΑΝΑΚΟΙΝΩΣΗ ΡΥΘΜΙΖΟΜΕΝΗΣ ΠΛΗΡΟΦΟΡΙΑΣ ΤΟΥ Ν. 3556/2007: Γνωστοποίηση συναλλαγών
Posted To: DOLAnnouncements
Subject: ΑΝΑΚΟΙΝΩΣΗ ΡΥΘΜΙΖΟΜΕΝΗΣ ΠΛΗΡΟΦΟΡΙΑΣ ΤΟΥ Ν. 3556/2007: Γνωστοποίηση συναλλαγών

ΔΕΙΤΕ ΤΟ ΣΥΝΗΜΜΕΝΟ

[ΑΝΑΚΟΙΝΩΣΗ ΡΥΘΜΙΖΟΜΕΝΗΣ ΠΛΗΡΟΦΟΡΙΑΣ ΤΟΥ Ν. 3556/2007: Γνωστοποίηση συναλλαγών](#)

From: ΕΛΒΑΛΧΑΛΚΟΡ Ε.Β. ΧΑΛΚΟΥ & ΑΛΟΥΜΙΝΙΟΥ Α.Ε.
Posted At: 16 November 2020 17:27
Conversation: ΑΝΑΚΟΙΝΩΣΗ ΓΙΑ ΔΗΜΟΣΙΕΥΣΗ ΒΑΣΙΚΩΝ ΟΙΚΟΝΟΜΙΚΩΝ
ΜΕΓΕΘΩΝ Γ' ΤΡΙΜΗΝΟΥ 2020
Posted To: DOLAnnouncements
Subject: ΑΝΑΚΟΙΝΩΣΗ ΓΙΑ ΔΗΜΟΣΙΕΥΣΗ ΒΑΣΙΚΩΝ ΟΙΚΟΝΟΜΙΚΩΝ
ΜΕΓΕΘΩΝ Γ' ΤΡΙΜΗΝΟΥ 2020

Αθήνα, 16.11.2020

ΕΛΒΑΛΧΑΛΚΟΡ Α.Ε.

**ΑΝΑΚΟΙΝΩΣΗ ΓΙΑ ΔΗΜΟΣΙΕΥΣΗ ΒΑΣΙΚΩΝ ΟΙΚΟΝΟΜΙΚΩΝ ΜΕΓΕΘΩΝ
Γ' ΤΡΙΜΗΝΟΥ 2020**

Η Εταιρεία ΕΛΒΑΛΧΑΛΚΟΡ ΕΛΛΗΝΙΚΗ ΒΙΟΜΗΧΑΝΙΑ ΧΑΛΚΟΥ ΚΑΙ ΑΛΟΥΜΙΝΙΟΥ ΑΝΩΝΥΜΟΣ ΕΤΑΙΡΕΙΑ, γνωστοποιεί στο επενδυτικό κοινό ότι η **Ανακοίνωση και Δημοσίευση Βασικών Οικονομικών Μεγεθών περιόδου Γ' τριμήνου 2020** θα πραγματοποιηθεί την Πέμπτη 19 Νοεμβρίου 2020 (μετά τη λήξη της συνεδρίασης).

** Η εταιρεία διατηρεί το δικαίωμα να μεταβάλει την παραπάνω ημερομηνία, εφόσον ενημερώσει εγκαίρως το επενδυτικό κοινό.*

From: CNL CAPITAL Ε.Κ.Ε.Σ - Δ.Ο.Ε.Ε.
Posted At: 16 November 2020 17:50
Conversation: ΑΝΑΚΟΙΝΩΣΗ ΡΥΘΜΙΖΟΜΕΝΗΣ ΠΛΗΡΟΦΟΡΙΑΣ ΤΟΥ Ν.
3556/2007: Γνωστοποίηση συναλλαγών
Posted To: DOLAnnouncements

Subject: ΑΝΑΚΟΙΝΩΣΗ ΡΥΘΜΙΖΟΜΕΝΗΣ ΠΛΗΡΟΦΟΡΙΑΣ ΤΟΥ Ν.
3556/2007: Γνωστοποίηση συναλλαγών

Παρακαλούμε δείτε συνημμένα το σχετικό pdf.

[CNLCAP - ΑΝΑΚΟΙΝΩΣΗ ΡΥΘΜΙΖΟΜΕΝΗΣ ΠΛΗΡΟΦΟΡΙΑΣ ΤΟΥ Ν. 3556/2007: Γνωστοποίηση συναλλαγών](#)

From: ΠΛΑΣΤΙΚΑ ΘΡΑΚΗΣ ΕΤΑΙΡΙΑ ΣΥΜΜΕΤΟΧΩΝ Α.Ε.Ε.
Posted At: 16 November 2020 18:03
Conversation: Ημερομηνία Δημοσίευσης Οικονομικών Αποτελεσμάτων 9μηνου 2020
Posted To: DOLAnnouncements
Subject: Ημερομηνία Δημοσίευσης Οικονομικών Αποτελεσμάτων 9μηνου 2020

Η εταιρεία Πλαστικά Θράκης Εταιρεία Συμμετοχών Α.Ε.Ε. ανακοινώνει ότι οι ενδιάμεσες Οικονομικές Καταστάσεις του 9μηνου 2020, καθώς επίσης και το σχετικό Δελτίο Τύπου θα δημοσιευθούν την Τετάρτη, 18 Νοεμβρίου 2020, πριν την έναρξη της συνεδρίασης του Χρηματιστηρίου Αθηνών και θα είναι διαθέσιμα στην ιστοσελίδα της Εταιρείας (www.thracegroup.com), καθώς και στην ιστοσελίδα του Χρηματιστηρίου Αθηνών (www.athexgroup.gr).

From: Π. ΠΕΤΡΟΠΟΥΛΟΣ Α.Ε.Β.Ε.
Posted At: 16 November 2020 18:12
Conversation: Αγορα ιδίων μετοχών
Posted To: DOLAnnouncements

Subject: Αγορα ιδίων μετοχών

Η Πέτρος Πετρόπουλος ΑΕΒΕ (η «**Εταιρία**»), ανακοινώνει στο επενδυτικό κοινό ότι στο πλαίσιο του Προγράμματος Αγοράς Ιδίων Μετοχών, σύμφωνα με την κείμενη νομοθεσία, και κατ' εφαρμογή της από 29/6/2020 απόφασης της Γενικής Συνέλευσης των Μετόχων και της από 30/6/2020 απόφασης του Διοικητικού Συμβουλίου της Εταιρίας, προέβη στις 16/11/2020 σε αγορά 7.456 Ιδίων Μετοχών της Εταιρίας μέσω της Alpha Finance με τιμή κτήσης 5,9133 ευρώ ανά μετοχή και συνολική αξίας 44.089 ευρώ.

From: CENERGY HOLDINGS

Posted At: 16 November 2020 18:59

Conversation: Αντικατάσταση μέλους του Διοικητικού Συμβουλίου και Ορισμός νέου Προέδρου

Posted To: DOLAnnouncements

Subject: Αντικατάσταση μέλους του Διοικητικού Συμβουλίου και Ορισμός νέου Προέδρου

Δείτε το Δελτίο Τύπου

[Δελτίο Τύπου](#)

From: ΣΩΛΗΝΟΥΡΓΕΙΑ ΤΖΙΠΑΚΙΑΝ Α.Ε.
Posted At: 16 November 2020 19:12
Conversation: Ανακοίνωση δημοσιότητας συναλλαγών του άρθρου 101 του ν.4548/18
Posted To: DOLAnnouncements
Subject: Ανακοίνωση δημοσιότητας συναλλαγών του άρθρου 101 του ν.4548/18

ΑΝΑΚΟΙΝΩΣΗ

Η ΣΩΛΗΝΟΥΡΓΕΙΑ ΛΙΜΠΑΡ ΤΖΙΠΑΚΙΑΝ PROFIL Α.Ε. εφεξής «η Εταιρεία», ανακοινώνει, ότι δυνάμει της από 26/08/2020 απόφασης της Γενικής Συνέλευσης αυτής, και σύμφωνα με το άρθρο 101 του Ν.4548/2018 που αφορά στη δημοσιότητα των συναλλαγών με συνδεδεμένα μέρη, ενημερώνει το επενδυτικό κοινό για την εν λόγω απόφαση της Γενικής Συνέλευσης από 26/08/2020 στην οποία ενσωματώνεται και η Έκθεση Εκτίμησης για την αγορά γηπέδου από συνδεδεμένη εταιρεία.

Επισυνάπτεται σε ηλεκτρονικό αρχείο το απόσπασμα της Γενικής Συνέλευσης καθώς και η Έκθεση Εκτίμησης.

Οινόφυτα, 16.11.2020

[Ανακοίνωση δημοσιότητας συναλλαγών του άρθρου 101 του ν.4548/18](#)

From: ΕΙΔΗΣΕΟΦΩΝΙΚΗ ΕΛΛΑΣ Α.Ε.Ε.
Posted At: 16 November 2020 19:51
Conversation: ΑΝΑΚΟΙΝΩΣΗ ΑΛΛΩΝ ΣΗΜΑΝΤΙΚΩΝ ΓΕΓΟΝΟΤΩΝ (ΔΕΝ ΠΡΟΒΛΕΠΟΝΤΑΙ ΣΕ ΑΛΛΕΣ ΚΑΤΗΓΟΡΙΕΣ)
Posted To: DOLAnnouncements
Subject: ΑΝΑΚΟΙΝΩΣΗ ΑΛΛΩΝ ΣΗΜΑΝΤΙΚΩΝ ΓΕΓΟΝΟΤΩΝ (ΔΕΝ ΠΡΟΒΛΕΠΟΝΤΑΙ ΣΕ ΑΛΛΕΣ ΚΑΤΗΓΟΡΙΕΣ)

ΑΝΑΚΟΙΝΩΣΗ

Το Διοικητικό Συμβούλιο της Εταιρείας «ΕΙΔΗΣΕΟΦΩΝΙΚΗ ΕΛΛΑΣ ΑΝΩΝΥΜΗ ΕΜΠΟΡΙΚΗ ΕΤΑΙΡΕΙΑ ΥΠΗΡΕΣΙΕΣ ΤΗΛΕΧΟΠΛΗΡΟΦΟΡΗΣΗΣ ΟΛΟΚΛΗΡΩΜΕΝΕΣ ΥΠΗΡΕΣΙΕΣ ΠΛΗΡΟΦΟΡΙΚΗΣ ΚΑΙ ΕΠΙΚΟΙΝΩΝΙΩΝ» ανακοινώνει ότι σε εκτέλεση της με αριθμό 1917/2010 Απόφασης του Διοικητικού Εφετείου Αθηνών το Ελληνικό Δημόσιο προέβη σε καταβολή του συνολικού ποσού των τριών εκατομμυρίων τετρακοσίων δέκα οκτώ χιλιάδων διακοσίων εβδομήντα έξι ευρώ και πενήντα ενός λεπτών του ευρώ (3.418.276,51 €) από το οποίο και κατόπιν των νομίμων κρατήσεων κατεβλήθη στην Εταιρεία το ποσό των δύο εκατομμυρίων εννιακοσίων τριάντα τριών χιλιάδων πεντακοσίων δέκα εννέα ευρώ και σαράντα πέντε λεπτών του ευρώ (2.933.519,45 €).

Το ανωτέρω ποσό αναλύεται σε: Α) ποσό ένα εκατομμύριο εννιακόσιες σαράντα δύο χιλιάδες εννιακόσια εβδομήντα επτά ευρώ και πέντε λεπτά του ευρώ (1.942.977,05 €) από το οποίο μετά τις νόμιμες κρατήσεις καταβλήθηκε στην εταιρεία το ποσό του ενός εκατομμυρίου επτακοσίων τριάντα δύο χιλιάδων εξακοσίων είκοσι πέντε ευρώ και εξήντα εννέα λεπτών του ευρώ (1.732.625,69 €) και αφορά στην εξόφληση κατά κεφάλαιο της με αριθμό 1917/2010 Απόφασης του Διοικητικού Εφετείου Αθηνών και Β) ποσό ένα εκατομμύριο τετρακόσιες εβδομήντα πέντε χιλιάδες διακόσια ενενήντα εννέα ευρώ και σαράντα έξι λεπτά του ευρώ (1.475.299,46 €) από το οποίο μετά τις νόμιμες κρατήσεις καταβλήθηκε στην εταιρεία το ποσό του ενός εκατομμυρίου διακοσίων χιλιάδων οκτακοσίων ενενήντα τριών ευρώ και εβδομήντα έξι λεπτών του ευρώ (1.200.893,76 €) και αφορά στην εξόφληση κατά τόκους της με αριθμό 1917/2010 Απόφασης του Διοικητικού Εφετείου Αθηνών.

Υπενθυμίζεται ότι σύμφωνα με την ανωτέρω με αριθμό 1917/2010 Απόφαση του Διοικητικού Εφετείου Αθηνών είχε αναγνωριστεί η υποχρέωση του Ελληνικού Δημοσίου να καταβάλει στην Εταιρεία το ποσό του ενός εκατομμυρίου εννιακοσίων σαράντα δύο χιλιάδων εννιακοσίων εβδομήντα επτά ευρώ και πέντε λεπτών του ευρώ (1.942.977,05 €) πλέον των αναλογούντων τόκων για το πρόσθετο – συμπληρωματικό έργο στα πλαίσια της από 02.08.2002 σύμβασης μεταξύ της εταιρείας και του ΥΠ.ΕΣ.Δ.Δ.Α.

From: ΜΥΛΟΙ ΛΟΥΛΗ Α.Ε.
Posted At: 16 November 2020 20:10
Conversation: Ανακοίνωση για την αντικατάσταση του Εσωτερικού Ελεγκτή της Εταιρείας
Posted To: DOLAnnouncements

Subject: Ανακοίνωση για την αντικατάσταση του Εσωτερικού Ελεγκτή της Εταιρείας

Στα πλαίσια των υποχρεώσεων που απορρέουν από την κείμενη νομοθεσία, τις αποφάσεις της Επιτροπής Κεφαλαιαγοράς και τον κανονισμό του Χ.Α, η εταιρεία «**ΜΥΛΟΙ ΛΟΥΛΗ Α.Ε.**» ανακοινώνει ότι - δυνάμει της από **16 Νοεμβρίου 2020** συνεδρίασης του Διοικητικού Συμβουλίου της Εταιρείας – ο **κος Ζακίνος Κοέν**, αναλαμβάνει τη θέση του **Εσωτερικού Ελεγκτή** σε αντικατάσταση του **κου Γεώργιου Καρπούζα**.

From: ΙΑΣΩ Α.Ε.
Posted At: 17 November 2020 08:56
Conversation: Ανακοίνωση Αγοράς Ιδίων Μετοχών
Posted To: DOLAnnouncements

Subject: Ανακοίνωση Αγοράς Ιδίων Μετοχών

Η ΙΑΣΩ ΙΔΙΩΤΙΚΗ ΓΕΝΙΚΗ, ΜΑΙΕΥΤΙΚΗ – ΓΥΝΑΙΚΟΛΟΓΙΚΗ & ΠΑΙΔΙΑΤΡΙΚΗ ΚΛΙΝΙΚΗ – ΔΙΑΓΝΩΣΤΙΚΟ – ΘΕΡΑΠΕΥΤΙΚΟ ΚΑΙ ΕΡΕΥΝΗΤΙΚΟ ΚΕΝΤΡΟ Α.Ε. (η Εταιρεία) γνωστοποιεί στο Επενδυτικό Κοινό ότι, σύμφωνα με το άρθρο 49 του Ν. 4548/2018 και σε υλοποίηση και εφαρμογή της από 09/09/2019 απόφασης της Τακτικής Γενικής Συνέλευσης των Μετόχων της Εταιρείας και της από 20/11/2019 απόφασης του Διοικητικού Συμβουλίου της Εταιρείας, προέβη την 16/11/2020, μέσω του μέλους του Χ.Α. ΠΕΙΡΑΙΩΣ ΑΕΠΕΥ, σε αγορά 319 ιδίων μετοχών με μέση τιμή κτήσης 1,27 ανά μετοχή και συνολική αξία συναλλαγής 405,13 ευρώ.

From: ΕΙΔΗΣΕΟΦΩΝΙΚΗ ΕΛΛΑΣ Α.Ε.Ε.
Posted At: 17 November 2020 09:32
Conversation: ΑΝΑΚΟΙΝΩΣΗ ΒΑΣΕΙ Ν. 3461/2006
Posted To: DOLAnnouncements
Subject: ΑΝΑΚΟΙΝΩΣΗ ΒΑΣΕΙ Ν. 3461/2006

**Ανακοίνωση σύμφωνα με τις διατάξεις
του άρθρου 24 παράγραφος 2 του Νόμου 3461/2006**

Σύμφωνα με τις διατάξεις του άρθρου 24 παράγραφος 2 του Νόμου 3461/2006, όπως ισχύει, και έπειτα από την υποβολή την 24.06.2020 της υποχρεωτικής δημόσιας πρότασης από την εταιρία «ΑΝΚΟΣΤΑΡ ΕΛΛΑΣ ΣΥΜΜΕΤΟΧΩΝ – ΠΑΡΟΧΗΣ ΥΠΗΡΕΣΙΩΝ ΜΟΝΟΠΡΟΣΩΠΗ ΑΝΩΝΥΜΗ ΕΤΑΙΡΕΙΑ» (ο «**Προτείνων**») για την απόκτηση του συνόλου των κοινών, ονομαστικών, μετά ψήφου μετοχών της εταιρίας «ΕΙΔΗΣΕΟΦΩΝΙΚΗ ΕΛΛΑΣ - ΑΝΩΝΥΜΗ ΕΜΠΟΡΙΚΗ ΕΤΑΙΡΕΙΑ - ΥΠΗΡΕΣΙΕΣ ΤΗΛΕΧΟΠΛΗΡΟΦΟΡΗΣΗΣ - ΟΛΟΚΛΗΡΩΜΕΝΕΣ ΥΠΗΡΕΣΙΕΣ ΠΛΗΡΟΦΟΡΙΚΗΣ ΚΑΙ ΕΠΙΚΟΙΝΩΝΙΩΝ» (η «**Εταιρία**»), που δεν κατέχει ο Προτείνων και τα συντονισμένα με αυτόν πρόσωπα, γνωστοποιούνται τα κατωτέρω:

1. Ο Προτείνων προέβη μέσω του Χρηματιστηρίου Αθηνών στις ακόλουθες αποκτήσεις μετοχών της Εταιρίας:

- Κατά την 13.11.2020, ο Προτείνων απέκτησε 81.146 κοινές, ονομαστικές, μετοχές της Εταιρίας που αντιστοιχούν σε ποσοστό 0,29% του συνόλου των μετοχών και των δικαιωμάτων ψήφου της Εταιρίας. Η τιμή απόκτησης των παραπάνω μετοχών ήταν 0,47 Ευρώ ανά μετοχή, ήτοι συνολικά 38.138,62 Ευρώ και
- Κατά την 16.11.2020, ο Προτείνων απέκτησε 291.876 κοινές, ονομαστικές, μετοχές της Εταιρίας που αντιστοιχούν σε ποσοστό 1,05% του συνόλου των μετοχών και των δικαιωμάτων ψήφου της Εταιρίας. Η τιμή απόκτησης των παραπάνω μετοχών ήταν 0,47 Ευρώ ανά μετοχή, ήτοι συνολικά 137.181,72 Ευρώ.

2. Κατόπιν των ανωτέρω αποκτήσεων, ο Προτείνων κατέχει πλέον συνολικά άμεσα 8.637.069 μετοχές.

Αφού ληφθούν υπόψη οι ανωτέρω αποκτήσεις, ο Προτείνων και τα πρόσωπα που ενεργούν συντονισμένα με αυτόν, ήτοι: (i) οι κ.κ. Γεώργιος Θεοδόσης Μαλιούρης, κα Τερέζα Θεοδόση και Ευστράτιος Απέργης (οι «**Βασικοί Μέτοχοι**»), ως πρόσωπα που έχουν από κοινού τον έλεγχο του Προτείνοντα, και (ii) τα πρόσωπα που ελέγχονται από τους Βασικούς Μετόχους και κατέχουν μετοχές της Εταιρίας, ήτοι η PULCLAIR COMPANY LTD, η οποία ελέγχεται και ανήκει κατά 100% στον Γεώργιο Θεοδόση – Μαλιούρη και η PANFORCE LIMITED, η οποία ελέγχεται και ανήκει κατά 100% στον Ευστράτιο Απέργη και η ANCOSTAR HOLDINGS LIMITED, 100% μητρική εταιρεία του Προτείνοντα η οποία ελέγχεται και ανήκει στους Βασικούς Μετόχους (κατά 52,75% στον Γεώργιο Θεοδόση – Μαλιούρη, 20,15% στην Τερέζα Θεοδόση του Γεωργίου και 27,10% στον Ευστράτιο Απέργη) και (iii) τα εξής πρόσωπα που ελέγχονται από τους Βασικούς Μετόχους και δεν κατέχουν μετοχές ή δεν ανήκουν στον όμιλο της Εταιρίας: 1. ΛΕΒΑΝΤΕ ΦΕΡΡΙΣ ΝΑΥΤΙΚΗ ΕΤΑΙΡΕΙΑ, 2. ΛΕΒΑΝΤΕ ΦΕΡΡΙΣ ΙΙΙ ΝΑΥΤΙΚΗ ΕΤΑΙΡΕΙΑ, 3. ΙΟΝΙΣΣΟΣ ΦΕΡΡΙΣ ΝΑΥΤΙΚΗ ΕΤΑΙΡΕΙΑ, 4. ΙΟΝΙΣΣΟΣ ΦΕΡΡΙΣ ΙΙΙ ΝΑΥΤΙΚΗ ΕΤΑΙΡΕΙΑ, 5. ΛΕΒΑΝΤΕ ΦΕΡΡΙΣ V ΝΑΥΤΙΚΗ ΕΤΑΙΡΕΙΑ, 6. ΛΕΒΑΝΤΕ ΦΕΡΡΙΣ ΓΚΡΟΥΠ (κοινοπραξία των υπό 1, 2,3 4 και 5 ναυτικών εταιρειών), 7. LEVANTE PROPERTIES ΙΔΙΩΤΙΚΗ ΚΕΦΑΛΑΙΟΥΧΙΚΗ ΕΤΑΙΡΕΙΑ, 8. Ε. Απέργης – Μ.Ε. Δημητροκάλλη Ιδιωτική Κεφαλαιουχική Εταιρεία, 9. ΑΘΗΝΑΪΚΗ ΚΤΗΜΑΤΟΕΜΠΟΡΙΚΗ ΑΝΩΝΥΜΗ ΤΕΧΝΙΚΗ ΕΤΑΙΡΕΙΑ, και 10. Ramani Company Limited, κατέχουν συνολικά 23.974.171 μετοχές που αντιπροσωπεύουν περίπου το 86,09% των δικαιωμάτων ψήφου της Εταιρίας.

From: ΕΙΔΗΣΕΟΦΩΝΙΚΗ ΕΛΛΑΣ Α.Ε.Ε.
Posted At: 17 November 2020 09:33
Conversation: ΑΝΑΚΟΙΝΩΣΗ ΡΥΘΜΙΖΟΜΕΝΗΣ ΠΛΗΡΟΦΟΡΙΑΣ ΤΟΥ Ν.
3556/2007: Γνωστοποίηση συναλλαγών
Posted To: DOLAnnouncements
Subject: ΑΝΑΚΟΙΝΩΣΗ ΡΥΘΜΙΖΟΜΕΝΗΣ ΠΛΗΡΟΦΟΡΙΑΣ ΤΟΥ Ν.
3556/2007: Γνωστοποίηση συναλλαγών

Ανακοίνωση ρυθμιζόμενης πληροφορίας Ν. 3556/2007

Γνωστοποιείται, σύμφωνα με το Ν.3556/2007 και το άρθρο 19 του Κανονισμού 596/2014, ότι η εταιρία «ΑΝΚΟΣΤΑΡ ΕΛΛΑΣ ΣΥΜΜΕΤΟΧΩΝ – ΠΑΡΟΧΗΣ ΥΠΗΡΕΣΙΩΝ ΜΟΝΟΠΡΟΣΩΠΗ ΑΝΩΝΥΜΗ ΕΤΑΙΡΕΙΑ», πρόσωπο που έχει στενό δεσμό με i) τον κ. Γεώργιο Θεοδόση Μαλιούρη, Πρόεδρο του ΔΣ της εταιρίας «ΕΙΔΗΣΕΟΦΩΝΙΚΗ ΕΛΛΑΣ - ΑΝΩΝΥΜΗ ΕΜΠΟΡΙΚΗ ΕΤΑΙΡΕΙΑ - ΥΠΗΡΕΣΙΕΣ ΤΗΛΕΧΟΠΛΗΡΟΦΟΡΗΣΗΣ - ΟΛΟΚΛΗΡΩΜΕΝΕΣ ΥΠΗΡΕΣΙΕΣ ΠΛΗΡΟΦΟΡΙΚΗΣ ΚΑΙ ΕΠΙΚΟΙΝΩΝΙΩΝ» (η «**Εταιρία**»), ii) την κα Τερέζα Θεοδόση, Αντιπρόεδρο του ΔΣ της Εταιρίας και iii) τον κ. Ευστράτιο Απέργη, Διευθύνοντα Σύμβουλο της Εταιρίας, προέβη μέσω του Χρηματιστηρίου Αθηνών στις ακόλουθες αποκτήσεις μετοχών της Εταιρίας:

- Κατά την 13.11.2020 απέκτησε 81.146 κοινές, ονομαστικές, μετοχές εκδόσεως της Εταιρίας, συνολικής αξίας 38.138,62 ευρώ ή αξία 0,47 ευρώ ανά μετοχή και
- Κατά την 16.11.2020 απέκτησε 291.876 κοινές, ονομαστικές, μετοχές εκδόσεως της Εταιρίας, συνολικής αξίας 137.181,72 ευρώ ή αξία 0,47 ευρώ ανά μετοχή.

From: ΜΥΤΙΛΗΝΑΙΟΣ Α.Ε.
Posted At: 17 November 2020 09:45
Conversation: Απόκτηση Ιδίων Μετοχών
Posted To: DOLAnnouncements

Subject: Απόκτηση Ιδίων Μετοχών

Απόκτηση Ιδίων Μετοχών

[Απόκτηση Ιδίων Μετοχών](#)

From: MOTOP ΟΪΛ Α.Ε.
Posted At: 17 November 2020 11:08
Conversation: Συναλλαγές της OPTIMA BANK Α.Ε (ρυθμιζόμενη πληροφορία Ν.3556/2007)
Posted To: DOLAnnouncements
Subject: Συναλλαγές της OPTIMA BANK Α.Ε (ρυθμιζόμενη πληροφορία Ν.3556/2007)

Η ΜΟΤΟΡ ΟΙΛ (ΕΛΛΑΣ) ΔΙΥΛΙΣΤΗΡΙΑ ΚΟΡΙΝΘΟΥ Α.Ε., σύμφωνα με τους Ν. 3556/2007 και 3606/2007, ανακοινώνει ότι η Τράπεζα OPTIMA BANK Α.Ε. την ενημέρωσε ότι πραγματοποίησε τις εξής συναλλαγές:

Ημερομηνία	Συναλλαγή	Ποσότητα	Χρηματοπιστωτικό Μέσο	Αξία (σε ΕΥΡΩ)
16/11/2020	Πώληση	5.090	Μετοχές ΜΟΗ (ΚΟ)	52.174,85
16/11/2020	Αγορά	18.651	Μετοχές ΜΟΗ (ΚΟ)	190.782,36
16/11/2020	Αγορά	61	ΣΜΕ ΜΟΗ ΔΕΚ 2020	63.165,00
16/11/2020	Πώληση	80	ΣΜΕ ΜΟΗ ΔΕΚ 2020	81.493,00

Η Τράπεζα OPTIMA BANK Α.Ε. πραγματοποίησε τις ανωτέρω συναλλαγές λόγω της Ειδικής Διαπραγμάτευσης που έχει αναλάβει στην αγορά παραγώγων σε Συμβόλαια Μελλοντικής Εκπλήρωσης (ΣΜΕ) με υποκείμενο τίτλο την μετοχή της ΜΟΤΟΡ ΟΙΛ (ΕΛΛΑΣ) ΔΙΥΛΙΣΤΗΡΙΑ ΚΟΡΙΝΘΟΥ Α.Ε.

Η γνωστοποίηση εκ μέρους της Τράπεζας OPTIMA BANK Α.Ε. προς την Εταιρία και ακολούθως η ανακοίνωση της Εταιρίας προς τις αρχές της Κεφαλαιαγοράς, γίνεται επειδή ο κ. Πέτρος Τζαννετάκης είναι μη εκτελεστικό μέλος του Δ.Σ. της Τράπεζας OPTIMA BANK Α.Ε., ενώ κατέχει τη θέση του εκτελεστικού μέλους του Δ.Σ. της ΜΟΤΟΡ ΟΙΛ (ΕΛΛΑΣ) ΔΙΥΛΙΣΤΗΡΙΑ ΚΟΡΙΝΘΟΥ Α.Ε.

Ο κ. Πέτρος Τζαννετάκης είναι πρόσωπο υπόχρεο να γνωστοποιεί τις χρηματιστηριακές συναλλαγές του με αντικείμενο μετοχές εκδόσεως ΜΟΤΟΡ ΟΙΛ (ΕΛΛΑΣ) ΔΙΥΛΙΣΤΗΡΙΑ ΚΟΡΙΝΘΟΥ Α.Ε. (άρθρο 19 του Κανονισμού ΕΕ 596/2014).

Μαρούσι, 17 Νοεμβρίου 2020

Το Διοικητικό Συμβούλιο

From: CNL CAPITAL Ε.Κ.Ε.Σ - Δ.Ο.Ε.Ε.
Posted At: 17 November 2020 11:09
Conversation: ΑΝΑΚΟΙΝΩΣΗ ΑΓΟΡΑΣ ΙΔΙΩΝ ΜΕΤΟΧΩΝ
Posted To: DOLAnnouncements

Subject: ΑΝΑΚΟΙΝΩΣΗ ΑΓΟΡΑΣ ΙΔΙΩΝ ΜΕΤΟΧΩΝ

Παρακαλούμε δείτε συνημμένα το σχετικό pdf.

[CNLCAP - Ανακοίνωση αγοράς ιδίων μετοχών](#)

From: MOTOP ΟΪΛ Α.Ε.

Posted At: 17 November 2020 14:09

Conversation: Χορήγηση ειδικής άδειας του Διοικητικού Συμβουλίου της MOTOP ΟΙΛ (ΕΛΛΑΣ) Α.Ε. για κατάρτιση συναλλαγής της θυγατρικής IREON INVESTMENTS LTD με συνδεδεμένα μέρη, όπως προβλέπεται στα άρθρα 99 έως 101 του Νόμου 4548/2018

Posted To: DOLAnnouncements

Subject: Χορήγηση ειδικής άδειας του Διοικητικού Συμβουλίου της MOTOP ΟΙΛ (ΕΛΛΑΣ) Α.Ε. για κατάρτιση συναλλαγής της θυγατρικής IREON INVESTMENTS LTD με συνδεδεμένα μέρη, όπως προβλέπεται στα άρθρα 99 έως 101 του Νόμου 4548/2018

Η **MOTOP ΟΙΛ (ΕΛΛΑΣ) ΔΙΥΛΙΣΤΗΡΙΑ ΚΟΡΙΝΘΟΥ Α.Ε.** ανακοινώνει ότι το Διοικητικό της Συμβούλιο στη συνεδρίασή του της 4^{ης} Νοεμβρίου 2020, παρείχε ειδική άδεια προκειμένου η θυγατρική της εταιρεία **IREON INVESTMENTS LTD** να προβεί σε πώληση μέχρι 263.369 μετοχών εκδόσεως **Τράπεζα OPTIMA BANK Α.Ε.** έναντι τιμήματος 18,35 ευρώ ανά μετοχή. Οι παραπάνω 263.369 μετοχές αντιστοιχούν σε ποσοστό 7% του μετοχικού κεφαλαίου της **Τράπεζα OPTIMA BANK Α.Ε.** και αγοραστές θα είναι συνδεδεμένα με τη **MOTOP ΟΙΛ (ΕΛΛΑΣ) ΔΙΥΛΙΣΤΗΡΙΑ ΚΟΡΙΝΘΟΥ Α.Ε.** μέρη σύμφωνα με τα άρθρα 99 έως και 101 Ν.4548/2018.

Η πώληση των μετοχών εντάσσεται στο πλαίσιο περαιτέρω αποεπένδυσης του Ομίλου **MOTOP ΟΙΛ (ΕΛΛΑΣ) ΔΙΥΛΙΣΤΗΡΙΑ ΚΟΡΙΝΘΟΥ Α.Ε.** από την **Τράπεζα OPTIMA BANK Α.Ε.**

Το Διοικητικό Συμβούλιο της **MOTOP ΟΙΛ (ΕΛΛΑΣ) ΔΙΥΛΙΣΤΗΡΙΑ ΚΟΡΙΝΘΟΥ Α.Ε.** με την απόφαση του της 4^{ης} Νοεμβρίου 2020, έχοντας λάβει υπόψη την έκθεση επί του εύλογου και δίκαιου των μετοχών της **Τράπεζα OPTIMA BANK Α.Ε.** (fairness opinion) με ημερομηνία 30 Οκτωβρίου 2020, η οποία πραγματοποιήθηκε από την ελεγκτική εταιρεία Grant Thornton, καθόρισε την προτεινόμενη τιμή στο ύψος των Ευρώ 18,35 ανά μετοχή της **Τράπεζα OPTIMA BANK Α.Ε.** Η τιμή των 18,35 ευρώ ανά μετοχή κρίνεται στην έκθεση της Grant Thornton ως εύλογη και δίκαιη για την Εταιρεία και τους μετόχους της που δεν είναι συνδεδεμένα μέρη συμπεριλαμβανομένων των μετόχων της μειοψηφίας της Εταιρείας, ως προκύπτουσα και εμπεριεχόμενη στο εύρος των συγκριτικών αξιών που αναφέρονται στην έκθεση (διαθέσιμη στην εταιρική ιστοσελίδα www.moh.gr στην ειδικότερη επιλογή: Νέα / 2020).

Σύμφωνα με το Νόμο 4548/2018 η ειδική άδεια του Διοικητικού Συμβουλίου της **ΜΟΤΟΡ ΟΙΛ (ΕΛΛΑΣ) ΔΙΥΛΙΣΤΗΡΙΑ ΚΟΡΙΝΘΟΥ Α.Ε.** για την πραγματοποίηση των συναλλαγών ισχύει για έξι (6) μήνες.

Η παρούσα ανακοίνωση δημοσιεύεται σύμφωνα με την παράγραφο 3 του άρθρου 100 του Ν.4548/2018.

Μαρούσι, 17 Νοεμβρίου 2020

Το Διοικητικό Συμβούλιο

From: ΙΚΤΙΝΟΣ ΕΛΛΑΣ Α.Ε.

Posted At: 17 November 2020 14:17

Conversation: ΑΝΑΚΟΙΝΩΣΗ ΡΥΘΜΙΖΟΜΕΝΗΣ ΠΛΗΡΟΦΟΡΙΑΣ ΤΟΥ Ν.
3556/2007: Γνωστοποίηση για μεταβολή ποσοστού μετόχων σε
επίπεδο δικαιωμάτων ψήφου

Posted To: DOLAnnouncements

Subject: ΑΝΑΚΟΙΝΩΣΗ ΡΥΘΜΙΖΟΜΕΝΗΣ ΠΛΗΡΟΦΟΡΙΑΣ ΤΟΥ Ν.
3556/2007: Γνωστοποίηση για μεταβολή ποσοστού μετόχων σε
επίπεδο δικαιωμάτων ψήφου

Σε εφαρμογή των διατάξεων του ν. 3556/2007, η εταιρεία ΙΚΤΙΝΟΣ ΕΛΛΑΣ ΑΕ, ενημερώνει το επενδυτικό κοινό, κατόπιν της από 17/11/2020 ληφθείσας σχετικής γνωστοποίησης από τον μέτοχο AMIRAL GESTION, ότι το συνολικό ποσοστό δικαιωμάτων ψήφου που κατέχει και ενσωματώνονται σε μετοχές, ανήλθε στις 13/11/2020, του ορίου του 5% και κατέχει 5.730.699 δικαιώματα ψήφου που αντιστοιχούν σε ισάριθμες μετοχές, ήτοι ποσοστό 5,01%

From: ΕΥΡΩΠΑΪΚΗ ΠΙΣΤΗ Α.Ε.Γ.Α.

Posted At: 17 November 2020 14:49

Conversation: ΑΓΟΡΑ ΙΔΙΩΝ ΜΕΤΟΧΩΝ

Posted To: DOLAnnouncements

Subject: ΑΓΟΡΑ ΙΔΙΩΝ ΜΕΤΟΧΩΝ

Η Εταιρία Ευρωπαϊκή Πίστη ΑΕΓΑ (η Εταιρία), ανακοινώνει στο επενδυτικό κοινό, ότι στο πλαίσιο του Προγράμματος Επαναγοράς Ιδίων Μετοχών, στις 16/11/2020, αγόρασε 5.040 ίδιες μετοχές με μέση τιμή κτήσης 4,186 ευρώ ανά μετοχή, συνολικής αξίας 21.097,90 ευρώ, σύμφωνα με το άρθρο 49 του Ν. 4548/2018 και τις αποφάσεις των αρμοδίων οργάνων της Εταιρίας.

Μετά και την προαναφερόμενη αγορά, η Εταιρία κατέχει πλέον 695.081 ίδιες μετοχές, ποσοστό 2,5272 % του συνόλου των μετοχών της Εταιρίας.

Η ανακοίνωση εκδίδεται σύμφωνα με τον Κανονισμό (ΕΕ) αριθ. 596/2014 του Ευρωπαϊκού Κοινοβουλίου και του Συμβουλίου της 16ης Απριλίου 2014 και τον κατ' εξουσιοδότηση Κανονισμό (ΕΕ) 2016/1052 της Επιτροπής της 8ης Μαρτίου 2016.

From: ΑΤΤΙΚΕΣ ΕΚΔΟΣΕΙΣ Α.Ε.
Posted At: 17 November 2020 14:54
Conversation: ΓΝΩΣΤΟΠΟΙΗΣΗ ΑΛΛΑΓΗΣ ΑΝΩΤΑΤΩΝ ΔΙΕΥΘΥΝΤΙΚΩΝ ΣΤΕΛΕΧΩΝ
Posted To: DOLAnnouncements

Subject: ΓΝΩΣΤΟΠΟΙΗΣΗ ΑΛΛΑΓΗΣ ΑΝΩΤΑΤΩΝ ΔΙΕΥΘΥΝΤΙΚΩΝ ΣΤΕΛΕΧΩΝ

Η εταιρεία ΑΤΤΙΚΕΣ ΕΚΔΟΣΕΙΣ ΑΕ, σε εφαρμογή του Ν.3340/2005, της υπ αριθμ. 3/347/12.07.2005 απόφασης του Δ.Σ. της Επιτροπής Κεφαλαιαγοράς και του Κανονισμού του Χ.Α. γνωστοποιεί ότι, με σχετική απόφαση του Διοικητικού Συμβουλίου της 16^{ης} Νοεμβρίου 2020,

α) ορίστηκε νέος Επικεφαλής της Μονάδας Εσωτερικού Ελέγχου ο κος Στάθης Κοσμάς του Βασιλείου, οικονομολόγος, σε αντικατάσταση του κου Παναγιώτη Καράμπελα του Αναστασίου (άρθρο 15 του νόμου 4706/2020 περί Εταιρικής Διακυβέρνησης) και

β) ο κος Παναγιώτης Καράμπελας του Αναστασίου, οικονομολόγος, ανέλαβε καθήκοντα Διευθυντή Λογιστηρίου της Εταιρείας, σε αντικατάσταση της κας Ευαγγελίας Παπαδοπούλου του Κωνσταντίνου, η οποία αποχώρησε.

Η Εταιρεία ευχαριστεί την κ. Ευαγγελία Παπαδοπούλου για την πολυετή προσφορά και συνεργασία της.

From: CORAL A.E.
Posted At: 17 November 2020 16:05
Conversation: Συναλλαγές της ΤΡΑΠΕΖΑΣ OPTIMA BANK A.E. (ρυθμιζόμενη πληροφορία Ν.3556/2007)
Posted To: DOLAnnouncements
Subject: Συναλλαγές της ΤΡΑΠΕΖΑΣ OPTIMA BANK A.E. (ρυθμιζόμενη πληροφορία Ν.3556/2007)

Η CORAL ΑΕ, σύμφωνα με τους Ν. 3556/2007 και 3606/2007, ανακοινώνει ότι η ΤΡΑΠΕΖΑ OPTIMA BANK Α.Ε. την ενημέρωσε ότι την 16/11/2020 προέβη σε πώληση 60 ομολογιών εκδόσεως CORAL ΑΕ συνολικής αξίας ΕΥΡΩ 61.200,00.

Η γνωστοποίηση εκ μέρους της ΤΡΑΠΕΖΑΣ OPTIMA BANK Α.Ε. προς την Εταιρία και ακολούθως η ανακοίνωση της Εταιρίας προς τις αρχές της Κεφαλαιαγοράς, γίνεται επειδή ο κ. Πέτρος Τζαννετάκης είναι μη εκτελεστικό μέλος του Δ.Σ. της ΤΡΑΠΕΖΑΣ OPTIMA BANK Α.Ε., ενώ κατέχει τη θέση του μη εκτελεστικού μέλους του Δ.Σ. της CORAL ΑΕ.

Ο κ. Πέτρος Τζαννετάκης είναι πρόσωπο υπόχρεο να γνωστοποιεί τις χρηματιστηριακές συναλλαγές του με αντικείμενο ομολογίες εκδόσεως CORAL ΑΕ (άρθρο 19 του Κανονισμού ΕΕ 596/2014).

Μαρούσι, 17 Νοεμβρίου 2020

Το Διοικητικό Συμβούλιο

From: FORTHNET A.E.
Posted At: 17 November 2020 17:46
Conversation: Ανακοίνωση σημαντικών μεταβολών σε δικαιώματα ψήφου
Posted To: DOLAnnouncements

Subject: Ανακοίνωση σημαντικών μεταβολών σε δικαιώματα ψήφου

Δείτε την ανακοίνωση.

[Ανακοίνωση](#)

From: ΕΛΛΗΝΙΚΑ ΧΡΗΜΑΤΙΣΤΗΡΙΑ Α.Ε.
Posted At: 17 November 2020 18:03
Conversation: Συναλλαγές της Eurobank Equities
Posted To: DOLAnnouncements
Subject: Συναλλαγές της Eurobank Equities

Η Εταιρία Ελληνικά Χρηματιστήρια-Χρηματιστήριο Αθηνών Α.Ε. Συμμετοχών (ATHEX) ανακοινώνει με βάση τις διατάξεις του αρ. 6 της απόφασης 3/347/12.7.2005 της Επιτροπής Κεφαλαιαγοράς και του Κανονισμού (ΕΕ) 596/2014 ότι η Eurobank Equities Α.Ε.Π.Ε.Υ. την ενημέρωσε ότι πραγματοποίησε τις εξής συναλλαγές:

α/α	Ημερομηνία γνωστοποίησης στην ATHEX	Ημερομηνία συναλλαγής	Είδος συναλ.	Ποσότητα	Χρηματοπιστωτικό μέσο	Συνολική αξία (ευρώ)
1	16.11.2020	13.11.2020	Αγορά	520	Μετοχές ΕΧΑΕ (κο)	1.500,68
2	16.11.2020	13.11.2020	Πώληση	130	Μετοχές ΕΧΑΕ (κο)	371,80
3	17.11.2020	16.11.2020	Αγορά	555	Μετοχές ΕΧΑΕ (κο)	1.681,80
4	17.11.2020	16.11.2020	Πώληση	9.000	Μετοχές ΕΧΑΕ (κο)	27.307,50
5	17.11.2020	16.11.2020	Πώληση	1	ΣΜΕ ΕΧΑΕ	311,00

Η Eurobank Equities Α.Ε.Π.Ε.Υ. πραγματοποίησε τις ανωτέρω συναλλαγές λόγω της ειδικής διαπραγμάτευσης που έχει αναλάβει στην αγορά παραγώγων σε Συμβόλαια Μελλοντικής Εκπλήρωσης (ΣΜΕ) με υποκείμενο τίτλο τη μετοχή της εταιρίας (σύμβολο μετοχής: ΕΧΑΕ).

Η γνωστοποίηση εκ μέρους της Eurobank Equities Α.Ε.Π.Ε.Υ. προς την εταιρεία και ακολούθως από την εταιρία προς τις αρχές της Κεφαλαιαγοράς, γίνεται επειδή ο κ. Κωνσταντίνος Βασιλείου είναι μη εκτελεστικό μέλος του Δ.Σ. της Eurobank Equities Α.Ε.Π.Ε.Υ. ενώ κατέχει ταυτόχρονα τη θέση του Μη Εκτελεστικού Μέλους του Δ.Σ. της ATHEX (υπόχρεο πρόσωπο με βάση το Ν.3340/2005).

From: FORTHNET A.E.
Posted At: 17 November 2020 18:08
Conversation: ΑΝΑΚΟΙΝΩΣΗ ΜΟΔ - ΜΕΤΑΤΡΟΠΗ ΟΜΟΛΟΓΙΩΝ ΑΠΟ UNITED GROUP
Posted To: DOLAnnouncements

Subject: ΑΝΑΚΟΙΝΩΣΗ ΜΟΔ - ΜΕΤΑΤΡΟΠΗ ΟΜΟΛΟΓΙΩΝ ΑΠΟ UNITED GROUP

Δείτε την ανακοίνωση.

[Ανακοίνωση](#)

From: FORTHNET A.E.
Posted At: 17 November 2020 18:48
Conversation: Ανακοίνωση για συναλλαγή με συνδεδεμένο μέρος
Posted To: DOLAnnouncements

Subject: Ανακοίνωση για συναλλαγή με συνδεδεμένο μέρος

Δείτε την ανακοίνωση

[Ανακοίνωση](#)

From: Π. ΠΕΤΡΟΠΟΥΛΟΣ Α.Ε.Β.Ε.
Posted At: 17 November 2020 18:54
Conversation: Ανακοίνωση Αγοράς Ιδίων Μετοχών
Posted To: DOLAnnouncements

Subject: Ανακοίνωση Αγοράς Ιδίων Μετοχών

Η Πέτρος Πετρόπουλος ΑΕΒΕ (η «Εταιρία»), ανακοινώνει στο επενδυτικό κοινό ότι στο πλαίσιο του Προγράμματος Αγοράς Ιδίων Μετοχών, σύμφωνα με την κείμενη νομοθεσία, και κατ' εφαρμογή της από 29/6/2020 απόφασης της Γενικής Συνέλευσης των Μετόχων και της από 30/6/2020 απόφασης του Διοικητικού Συμβουλίου της Εταιρίας, προέβη στις 17/11/2020 σε αγορά 1.480 Ιδίων Μετοχών της Εταιρίας μέσω της Alpha Finance με τιμή κτήσης 6,034 ευρώ ανά μετοχή και συνολική αξίας 8.930,32 ευρώ.

From: ΜΟΤΟΔΥΝΑΜΙΚΗ Α.Ε.Ε.
Posted At: 17 November 2020 22:04
Conversation: ΑΝΑΚΟΙΝΩΣΗ ΓΙΑ ΑΓΟΡΑ ΙΔΙΩΝ ΜΕΤΟΧΩΝ
Posted To: DOLAnnouncements
Subject: ΑΝΑΚΟΙΝΩΣΗ ΓΙΑ ΑΓΟΡΑ ΙΔΙΩΝ ΜΕΤΟΧΩΝ

ΑΝΑΚΟΙΝΩΣΗ

Η ανώνυμη εταιρία «**ΕΜΠΟΡΙΚΗ ΕΙΣΑΓΩΓΙΚΗ ΑΥΤΟΚΙΝΗΤΩΝ ΔΙΤΡΟΧΩΝ ΚΑΙ ΜΗΧΑΝΩΝ ΘΑΛΑΣΣΗΣ ΑΝΩΝΥΜΗ ΕΜΠΟΡΙΚΗ ΕΤΑΙΡΙΑ**» με διακριτικό τίτλο «**ΜΟΤΟΔΥΝΑΜΙΚΗ Α.Ε.Ε.**» («Εταιρία») ανακοινώνει στο επενδυτικό κοινό ότι στο πλαίσιο του Προγράμματος Αγοράς Ιδίων Μετοχών, σύμφωνα με την κείμενη νομοθεσία, και κατ' εφαρμογή της από 26/6/2020 απόφασης της Γενικής Συνέλευσης των Μετόχων και της από 03/08/2020 απόφασης του Διοικητικού Συμβουλίου της Εταιρίας, προέβη στις 17/11/2020 σε αγορά 904 Ιδίων Μετοχών της Εταιρίας μέσω της Alpha Finance με μέση τιμή κτήσης 0,9100 ευρώ ανά μετοχή και συνολική αξία 822,64 ευρώ.

«Μετά τη προαναφερόμενη συναλλαγή, η Εταιρία κατέχει 5.658 μετοχές, ποσοστό 0,019% του συνόλου των μετοχών της Εταιρίας. Η παρούσα Ανακοίνωση εκδίδεται σύμφωνα με τον Κανονισμό (ΕΕ) αριθ. 596/2014 του Ευρωπαϊκού Κοινοβουλίου και του Συμβουλίου της 16ης Απριλίου 2014 και τον κατ' εξουσιοδότηση Κανονισμό (ΕΕ) 2016/1052 της Επιτροπής της 8ης Μαρτίου 2016»

From: ΠΛΑΣΤΙΚΑ ΘΡΑΚΗΣ ΕΤΑΙΡΙΑ ΣΥΜΜΕΤΟΧΩΝ Α.Ε.Ε.
Posted At: 18 November 2020 08:21
Conversation: Ανακοίνωση Οικονομικών Αποτελεσμάτων Εννεαμήνου 2020
Posted To: DOLAnnouncements

Subject: Ανακοίνωση Οικονομικών Αποτελεσμάτων Εννεαμήνου 2020

Δείτε το σχετικό Δελτίο Τύπου

[Οικονομικά Αποτελέσματα 9μηνου 2020](#)

From: ΜΥΤΙΛΗΝΑΙΟΣ Α.Ε.
Posted At: 18 November 2020 09:44
Conversation: Απόκτηση Ιδίων Μετοχών
Posted To: DOLAnnouncements

Subject: Απόκτηση Ιδίων Μετοχών

Απόκτηση Ιδίων Μετοχών

[Απόκτηση Ιδίων Μετοχών](#)

From: MOTOP ΟΪΛ Α.Ε.
Posted At: 18 November 2020 10:13
Conversation: Συναλλαγές της OPTIMA BANK A.E (ρυθμιζόμενη πληροφορία Ν.3556/2007)
Posted To: DOLAnnouncements
Subject: Συναλλαγές της OPTIMA BANK A.E (ρυθμιζόμενη πληροφορία Ν.3556/2007)

Η ΜΟΤΟΡ ΟΙΛ (ΕΛΛΑΣ) ΔΙΥΛΙΣΤΗΡΙΑ ΚΟΡΙΝΘΟΥ Α.Ε., σύμφωνα με τους Ν. 3556/2007 και 3606/2007, ανακοινώνει ότι η Τράπεζα OPTIMA BANK A.E. την ενημέρωσε ότι πραγματοποίησε τις εξής συναλλαγές:

Ημερομηνία	Συναλλαγή	Ποσότητα	Χρηματοπιστωτικό Μέσο	Αξία (σε ΕΥΡΩ)
17/11/2020	Πώληση	11.481	Μετοχές ΜΟΗ (ΚΟ)	122.590,27
17/11/2020	Αγορά	12.385	Μετοχές ΜΟΗ (ΚΟ)	131.807,43
17/11/2020	Αγορά	39	ΣΜΕ ΜΟΗ ΔΕΚ 2020	41.685,00
17/11/2020	Πώληση	59	ΣΜΕ ΜΟΗ ΔΕΚ 2020	62.288,00

Η Τράπεζα OPTIMA BANK A.E. πραγματοποίησε τις ανωτέρω συναλλαγές λόγω της Ειδικής Διαπραγμάτευσης που έχει αναλάβει στην αγορά παραγώγων σε Συμβόλαια Μελλοντικής Εκπλήρωσης (ΣΜΕ) με υποκείμενο τίτλο την μετοχή της ΜΟΤΟΡ ΟΙΛ (ΕΛΛΑΣ) ΔΙΥΛΙΣΤΗΡΙΑ ΚΟΡΙΝΘΟΥ Α.Ε.

Η γνωστοποίηση εκ μέρους της Τράπεζας OPTIMA BANK A.E. προς την Εταιρία και ακολούθως η ανακοίνωση της Εταιρίας προς τις αρχές της Κεφαλαιαγοράς, γίνεται επειδή ο κ. Πέτρος Τζαννετάκης είναι μη εκτελεστικό μέλος του Δ.Σ. της Τράπεζας OPTIMA BANK A.E., ενώ κατέχει τη θέση του εκτελεστικού μέλους του Δ.Σ. της ΜΟΤΟΡ ΟΙΛ (ΕΛΛΑΣ) ΔΙΥΛΙΣΤΗΡΙΑ ΚΟΡΙΝΘΟΥ Α.Ε.

Ο κ. Πέτρος Τζαννετάκης είναι πρόσωπο υπόχρεο να γνωστοποιεί τις χρηματιστηριακές συναλλαγές του με αντικείμενο μετοχές εκδόσεως ΜΟΤΟΡ ΟΙΛ (ΕΛΛΑΣ) ΔΙΥΛΙΣΤΗΡΙΑ ΚΟΡΙΝΘΟΥ Α.Ε. (άρθρο 19 του Κανονισμού ΕΕ 596/2014).

Μαρούσι, 18 Νοεμβρίου 2020

Το Διοικητικό Συμβούλιο

From: ΙΑΣΩ Α.Ε.
Posted At: 18 November 2020 10:17
Conversation: Ανακοίνωση Αγοράς Ιδίων Μετοχών
Posted To: DOLAnnouncements

Subject: Ανακοίνωση Αγοράς Ιδίων Μετοχών

Η ΙΑΣΩ ΙΔΙΩΤΙΚΗ ΓΕΝΙΚΗ, ΜΑΙΕΥΤΙΚΗ – ΓΥΝΑΙΚΟΛΟΓΙΚΗ & ΠΑΙΔΙΑΤΡΙΚΗ ΚΛΙΝΙΚΗ – ΔΙΑΓΝΩΣΤΙΚΟ – ΘΕΡΑΠΕΥΤΙΚΟ ΚΑΙ ΕΡΕΥΝΗΤΙΚΟ ΚΕΝΤΡΟ Α.Ε. (η Εταιρεία) γνωστοποιεί στο Επενδυτικό Κοινό ότι, σύμφωνα με το άρθρο 49 του Ν. 4548/2018 και σε υλοποίηση και εφαρμογή της από 09/09/2019 απόφασης της Τακτικής Γενικής Συνέλευσης των Μετόχων της Εταιρείας και της από 20/11/2019 απόφασης του Διοικητικού Συμβουλίου της Εταιρείας, προέβη την 17/11/2020, μέσω του μέλους του Χ.Α. ΠΕΙΡΑΙΩΣ ΑΕΠΕΥ, σε αγορά 322 ιδίων μετοχών με μέση τιμή κτήσης 1,31 ανά μετοχή και συνολική αξία συναλλαγής 421,82 ευρώ.

From: PROFILE A.E.B.E.
Posted At: 18 November 2020 10:19
Conversation: Επανάραξη του Προγράμματος Αγοράς Ιδίων Μετοχών
Posted To: DOLAnnouncements

Subject: Επανάραξη του Προγράμματος Αγοράς Ιδίων Μετοχών

Η Διοίκηση της Ανώνυμης Εταιρείας με την επωνυμία «PROFILE ΑΝΩΝΥΜΟΣ ΕΜΠΟΡΙΚΗ ΚΑΙ ΒΙΟΜΗΧΑΝΙΚΗ ΕΤΑΙΡΕΙΑ ΠΛΗΡΟΦΟΡΙΚΗΣ» και το διακριτικό τίτλο «PROFILE SYSTEMS & SOFTWARE A.E.» (εφεξής «Εταιρεία»), κατ' εφαρμογή της κείμενης νομοθεσίας και της από 16/11/2020 απόφασης του Διοικητικού Συμβουλίου της Εταιρείας, στο πλαίσιο της ορθής, έγκυρης και έγκαιρης ενημέρωσης του επενδυτικού κοινού γνωστοποιεί την επανάραξη του προγράμματος αγοράς ιδίων μετοχών, το οποίο ανεστάλη δυνάμει της από 03.11.2020 απόφασης του Διοικητικού Συμβουλίου της Εταιρείας, σε εφαρμογή της από 07.05.2020 απόφασης της ετήσιας Τακτικής Γενικής Συνέλευσης των μετόχων της Εταιρείας.

Σημειώνεται ότι η Εταιρεία κατέχει κατά την ως άνω ημερομηνία της λήψης της απόφασης για την επανάραξη του προγράμματος αγοράς ιδίων μετοχών, 2.700 ίδιες μετοχές, που αντιστοιχούν σε ποσοστό 0,02% του καταβεβλημένου μετοχικού της κεφαλαίου.

Νέα Σμύρνη, 18 Νοεμβρίου 2020

Για την Εταιρεία

From: MOTOP ΟΪΛ Α.Ε.
Posted At: 18 November 2020 12:28
Conversation: Ρυθμιζόμενη Πληροφορία: Αγορές Ιδίων Μετοχών (Απόφαση ΕΓΣ 17/6/2020)
Posted To: DOLAnnouncements
Subject: Ρυθμιζόμενη Πληροφορία: Αγορές Ιδίων Μετοχών (Απόφαση ΕΓΣ 17/6/2020)

Η ΜΟΤΟΡ ΟΙΛ (ΕΛΛΑΣ) ΔΙΥΛΙΣΤΗΡΙΑ ΚΟΡΙΝΘΟΥ Α.Ε. ανακοινώνει ότι στις 17 Νοεμβρίου 2020 προέβη σε αγορά 5.000 μετοχών της Εταιρείας συνολικής αξίας Ευρώ 52.290,00 (μέση τιμή κτήσης: Ευρώ 10,458 ανά μετοχή).

Ο συνολικός αριθμός ιδίων μετοχών που κατέχει η Εταιρεία (συμπεριλαμβανομένων των μετοχών που αποκτήθηκαν κατά τη διάρκεια του προηγούμενου προγράμματος σύμφωνα με την απόφαση της ΕΓΣ 6 Ιουνίου 2018) ανέρχεται σε 184.953 που αντιστοιχεί σε ποσοστό 0,17 % του μετοχικού της κεφαλαίου. Η μέση τιμή κτήσης των ιδίων μετοχών ανέρχεται σε Ευρώ 10,89 ανά μετοχή. Οι αγορές των ιδίων μετοχών της Εταιρείας πραγματοποιούνται μέσω του Μέλους του Χρηματιστηρίου Αθηνών ΠΕΙΡΑΙΩΣ ΑΕΠΕΥ.

Μαρούσι, 18 Νοεμβρίου 2020

Το Διοικητικό Συμβούλιο

From: CORAL A.E.
Posted At: 18 November 2020 12:29
Conversation: Συναλλαγές της ΤΡΑΠΕΖΑΣ OPTIMA BANK A.E. (ρυθμιζόμενη πληροφορία Ν.3556/2007)
Posted To: DOLAnnouncements
Subject: Συναλλαγές της ΤΡΑΠΕΖΑΣ OPTIMA BANK A.E. (ρυθμιζόμενη πληροφορία Ν.3556/2007)

Η CORAL ΑΕ, σύμφωνα με τους Ν. 3556/2007 και 3606/2007, ανακοινώνει ότι η ΤΡΑΠΕΖΑ OPTIMA BANK Α.Ε. την ενημέρωσε ότι την 17/11/2020 προέβη σε αγορά 5 ομολογιών εκδόσεως CORAL ΑΕ συνολικής αξίας ΕΥΡΩ 5.085,00.

Η γνωστοποίηση εκ μέρους της ΤΡΑΠΕΖΑΣ OPTIMA BANK Α.Ε. προς την Εταιρία και ακολούθως η ανακοίνωση της Εταιρίας προς τις αρχές της Κεφαλαιαγοράς, γίνεται επειδή ο κ. Πέτρος Τζαννετάκης είναι μη εκτελεστικό μέλος του Δ.Σ. της ΤΡΑΠΕΖΑΣ OPTIMA BANK Α.Ε., ενώ κατέχει τη θέση του μη εκτελεστικού μέλους του Δ.Σ. της CORAL ΑΕ.

Ο κ. Πέτρος Τζαννετάκης είναι πρόσωπο υπόχρεο να γνωστοποιεί τις χρηματιστηριακές συναλλαγές του με αντικείμενο ομολογίες εκδόσεως CORAL ΑΕ (άρθρο 19 του Κανονισμού ΕΕ 596/2014).

Μαρούσι, 18 Νοεμβρίου 2020

Το Διοικητικό Συμβούλιο

From: ΜΥΤΙΛΗΝΑΙΟΣ Α.Ε.
Posted At: 18 November 2020 13:16
Conversation: Πρόσκληση σε Έκτακτη Γενική Συνέλευση
Posted To: DOLAnnouncements

Subject: Πρόσκληση σε Έκτακτη Γενική Συνέλευση

Πρόσκληση σε Έκτακτη Γενική Συνέλευση

[Πρόσκληση σε Έκτακτη Γενική Συνέλευση](#)

From: ΕΡΓΟΥΡΓΙΑ ΤΡΙΑ ΑΛΦΑ Α.Ε.
Posted At: 18 November 2020 14:06
Conversation: ΑΠΑΝΤΗΣΕΙΣ ΣΕ ΕΠΙΣΤΟΛΕΣ - ΕΡΩΤΗΜΑΤΑ ΤΟΥ Χ.Α./ΤΗΣ Ε.Κ.
Posted To: DOLAnnouncements

Subject: ΑΠΑΝΤΗΣΕΙΣ ΣΕ ΕΠΙΣΤΟΛΕΣ - ΕΡΩΤΗΜΑΤΑ ΤΟΥ Χ.Α./ΤΗΣ Ε.Κ.

Σε απάντηση επιστολών του Χρηματιστηρίου Αθηνών και της Επιτροπής Κεφαλαιαγοράς κατόπιν σχετικών δημοσιευμάτων του Τύπου, ενημερώνουμε το επενδυτικό κοινό για τα ακόλουθα:

Την 21-7-2020 μεταξύ του μετοχικού πυρήνα της εταιρείας Εριουργία Τρία Αλφα ΑΕ (οικογένεια Εφραίμογλου) και της εταιρείας DIVERSA ΑΕΒΕ υπεγράφη μη δεσμευτικό νομικώς μνημόνιο συνεργασίας, με ισχύ έως 31-12-2020, και με αντικείμενο την εξαγορά πλειοψηφικού πακέτου μετοχών της Εριουργία Τρία Αλφα ΑΕ από την DIVERSA ΑΕΒΕ.

Το μνημόνιο προβλέπει ότι εντός 60 ημερών από την υπογραφή του η εταιρεία DIVERSA ΑΕΒΕ όφειλε να διενεργήσει νομικό και οικονομικό έλεγχο στην εταιρεία Εριουργία Τρία Αλφα ΑΕ, ο οποίος δεν διεξήχθη και η αίρεση δεν πληρώθηκε. Πέραν των αναφερομένων δεν έχει λάβει χώρα ουδεμία άλλη διαπραγμάτευση μεταξύ των συμβαλλομένων μερών έως σήμερα.

From: COCA-COLA HBC A.G.

Posted At: 18 November 2020 16:27

Conversation: Notification of transactions by Persons Discharging Managerial Responsibilities

Posted To: DOLAnnouncements

Subject: Notification of transactions by Persons Discharging Managerial Responsibilities

18 November 2020

Coca-Cola HBC AG (the "Company")

Notification of transactions by Persons Discharging Managerial Responsibilities ("PDMRs")

The Company has been notified that the following PDMRs acquired ordinary shares of CHF 6.70 each ("Shares") in the Company on 17 November 2020 through their participation in the Company's Employee Share Purchase Plan ("ESPP"). The Company has been also contributing to the ESPP according to the rules and the respective acquisitions by the Company of Shares on behalf of the PDMRs on 17 November 2020 are also set out below.

PDMR	Number of Shares acquired by the PDMRs under the ESPP	Number of Shares acquired by the Company on behalf of the PDMRs under the ESPP	Share price
ZORAN BOGDANOVIC	178.121	76.911	£ 22.79775
JAN GUSTAVSSON	108.677	46.925	£ 22.79775
MINAS AGELIDIS	35.753	34.074	£ 22.79775
MARCEL MARTIN	67.158	-	£ 22.79775
MICHALIS IMELLOS	51.832	52.222	£ 22.79775
SANDA PAREZANOVIC	37.106	37.384	£ 22.79775

PANAGIOTA KALOGERAKI	86.967	-	£ 22.79775
NIKOLAOS KALAITZIDAKIS	119.177	36.022	£ 22.79775
VITALIY NOVIKOV	176.350	27.398	£ 22.79775
MATTHIEU SEGUIN	77.491	29.059	£ 22.79775
ALEKSANDER RUZEVIC	159.824	31.965	£ 22.79775
SEAN O'NEILL	57.978	29.207	£ 22.79775
MOURAD AJARTI	110.614	-	£ 22.79775
FRANK O'DONNELL	29.059	24.216	£ 22.79775

The Notification of Dealing Forms for each PDMR and for the Company's contributions can be found attached.

This notification is made in accordance with the requirements of the EU Market Abuse Regulation.

For further information, please contact:

Jan Gustavsson

General Counsel and Company Secretary

+41 (0) 41 726 01 37

[Notification of transactions by Persons Discharging Managerial Responsibilities](#)

From: FRIGOGLASS A.B.E.E.

Posted At: 18 November 2020 16:33

Conversation: Π Ρ Ο Σ Κ Λ Η Σ Η Των Μετόχων της Ανώνυμης Εταιρείας με την επωνυμία "FRIGOGLASS ΒΙΟΜΗΧΑΝΙΑ ΨΥΚΤΙΚΩΝ ΘΑΛΑΜΩΝ Α.Β.Ε.Ε." σε Έκτακτη Γενική Συνέλευση

Posted To: DOLAnnouncements

Subject: Π Ρ Ο Σ Κ Λ Η Σ Η Των Μετόχων της Ανώνυμης Εταιρείας με την επωνυμία "FRIGOGLASS ΒΙΟΜΗΧΑΝΙΑ ΨΥΚΤΙΚΩΝ ΘΑΛΑΜΩΝ Α.Β.Ε.Ε." σε Έκτακτη Γενική Συνέλευση

Δείτε την Πρόσκληση.

[Πρόσκληση](#)

From: ΤΕΧΝΙΚΗ ΟΛΥΜΠΙΑΚΗ Α.Ε.

Posted At: 18 November 2020 17:21

Conversation: ΔΕΛΤΙΟ ΤΥΠΟΥ

Posted To: DOLAnnouncements

Subject: ΔΕΛΤΙΟ ΤΥΠΟΥ

Παρακαλούμε δείτε συνημμένο Δελτίου Τύπου

[ΔΕΛΤΙΟ ΤΥΠΟΥ](#)

Ομολογιακά Δάνεια Επιχειρήσεων – Οργανωμένη Αγορά (Μετατρέψιμα)

Πλήθος Εισηγμένων Ομολογίων	Ονομαστική αξία	Τιμή έκδοσης	Σημερινό επιτόκιο	Ημερ. λήξης	Διάρκεια (έτη)	Σημείωση	Τοκομερίδιο		Μον. Διασπ.	Ομόλογα Επιχειρήσεων	Κατωτ Τιμή	Ανωτ Τιμή	Τιμή κλεισ.	Προηγ. Κλείσιμο-ημέρια	Όγκος	Αξία Συναλλαγών	Τελευταία εντολή			Μεγ έτους	
							Κοινό	Προτιμησιακό									Τιμή	Αγορ./ Πώλ.	Ημερομηνία		λαχ
85,479,884	0.30	0.30	1.00	11/10/2025	9	---	17	---	1	FORTHNET A.E. (Μ.Ο.Δ.)	---	---	---	---	---	---	90.0000	A	03/08/2020	100.0000	100.0000

Σημειώσεις Εταιρικών Ομολόγων

Ο Όγκος Συναλλαγών υπολογίζεται ως (Τεμάχια) * (Ονομαστική Τιμή). Η Αξία Συναλλαγών υπολογίζεται ως (Τεμάχια) * (Ονομαστική Τιμή) * (Τιμή %) + (Δεδουλευμένοι Τόκοι).

Οι τιμές συναλλαγών των ομολόγων υπολογίζονται ως ποσοστό επί τοις εκατό (%) της ονομαστικής τους τιμής.

Όλα τα ομόλογα έχουν Ονομαστική Αξία εκπεφρασμένη σε Ευρώ (εκτός εάν σημειώνεται διαφορετικά).

Ομολογιακά Δάνεια Επιχειρήσεων – Οργανωμένη Αγορά (Μη Μετατρέψιμα)

Πλήθος Εισηγμένων Ομολογιών	Ονομαστική αξία	Τιμή έκδοσης	Σημερινό επιτόκιο	Ημερ. λήξης	Διάρκεια (έτη)	Σημείωση	Τοκομερίδιο		Μον. Διασπ.	Ομόλογα Επιχειρήσεων	Δεδ. Τόκς Αποδ./Λήξη		Κατωτ Τιμή	Ανωτ Τιμή	Τιμή κλεισ.	Προηγ. Κλείσιμο-ημ/νία	Όγκος	Αξία Συναλλαγών	Τελευταία εντολή			Μεγ έτους		
							Κοινό	Προτιμησιακό			Τιμή	Αποδ.							Λήξη	Τιμή	Αγορ./ Πώλ.		Ημερομηνία	λαχ έτους
175,000	1,000.00	1,000.00	3.40	26/07/2024	5	---	3	---	1	ΑΤΤΙCΑ Α.Ε. ΣΥΜΜΕΤΟΧΩΝ (Μη μετατρέψιμο)	10.9556	7.8430	86.0000	86.5000	86.1250	86.9900	17/11/2020	4,000	3,488.82	87.0000	A	18/11/2020	60.0000	100.0000
22,727	1,000.00	1,000.00	4.95	26/06/2023	5	---	5	---	1	B&F Α.Β.Ε.Ε. ΕΝΔΥΜΑΤΩΝ (Μη μετατρέψιμο)	20.2125	7.4630	92.0000	92.5000	92.4777	91.6000	17/11/2020	314,000	296,726.73	92.0000	A	18/11/2020	68.0000	94.9999
90,000	1,000.00	1,000.00	3.00	11/05/2023	5	---	6	---	1	CORAL Α.Ε. (Μη μετατρέψιμο)	0.7500	2.1240	---	---	---	101.7000	17/11/2020	---	---	101.6110	A	18/11/2020	89.4200	105.0000
39,892,816	1.00	1.00	5.00	04/10/2021	5	---	17	---	1	HOUSEMARKET Α.Ε. (Μη Μετατρέψιμο)	0.0064	2.4240	---	---	---	101.8000	11/11/2020	---	---	101.8500	A	18/11/2020	93.8736	105.1000
150,000	1,000.00	1,000.00	2.60	22/10/2026	7	---	3	---	1	ΤΕΡΝΑ ΕΝΕΡΓΕΙΑΚΗ Μ.Α.Ε.Χ. (Μη μετατρέψιμο)	2.0944	2.5280	---	---	---	100.0000	16/11/2020	---	---	100.2000	A	18/11/2020	84.4000	102.8000
200,000	1,000.00	1,000.00	3.60	12/03/2026	7	---	4	---	1	ΑΕΡΟΠΟΡΙΑ ΑΙΓΑΙΟΥ Α.Ε. (Μη μετατρέψιμο)	6.7000	4.5900	94.5000	95.0000	94.5000	94.5000	17/11/2020	17,000	16,203.90	94.5000	A	18/11/2020	54.7313	107.3000
200,000	1,000.00	1,000.00	2.10	27/10/2027	7	---	1	---	1	Ο.Π.Α.Π. Α.Ε. (Μη Μετατρέψιμο)	1.4000	1.9470	100.3000	101.3000	100.9344	101.1000	17/11/2020	151,000	152,622.40	100.5600	A	18/11/2020	100.0000	101.3000
120,000	1,000.00	1,000.00	3.95	04/04/2025	7	---	6	---	1	ΓΕΚ ΤΕΡΝΑ Α.Ε. (Μη μετατρέψιμο)	5.0472	2.8280	103.2500	103.2500	103.2500	102.8000	11/11/2020	13,000	13,488.11	103.2500	A	18/11/2020	91.0000	107.2000
320,000	1,000.00	1,000.00	3.40	21/07/2027	7	---	1	---	1	LAMDA DEVELOPMENT Α.Ε. (Μη μετατρέψιμο)	11.5222	3.4300	99.5980	99.7000	99.6244	99.8000	17/11/2020	28,000	28,217.46	99.5250	A	18/11/2020	97.5174	100.8500
500,000	1,000.00	1,000.00	2.75	03/07/2027	7	---	1	---	1	ΓΕΚ ΤΕΡΝΑ Α.Ε. (Μη μετατρέψιμο)	10.6944	3.0590	97.5000	98.4500	98.1000	98.3090	17/11/2020	39,000	38,754.58	98.2000	A	18/11/2020	96.1972	100.0000

Σημειώσεις Εταιρικών Ομολόγων

Ο Όγκος Συναλλαγών υπολογίζεται ως (Τεμάχια) * (Ονομαστική Τιμή). Η Αξία Συναλλαγών υπολογίζεται ως (Τεμάχια) * (Ονομαστική Τιμή) * (Τιμή %) + (Δεδουλευμένοι Τόκοι).

Οι τιμές συναλλαγών των ομολόγων υπολογίζονται ως ποσοστό επί τοις εκατό (%) της ονομαστικής τους τιμής.

Όλα τα ομόλογα έχουν Ονομαστική Αξία εκπεφρασμένη σε Ευρώ (εκτός εάν σημειώνεται διαφορετικά).

Ομόλογα Ελληνικού Δημοσίου

Πλήθος Εισηγμ. Ομολογιών	Ονομ. αξία	Σημερινό επιτόκιο	Υπολογισμός Δεδουλευμένων	Ημερ/νία Λήξης [1]	Διάρκεια (έτη)	Σημείωση	Ημερομηνία Πληρ.	Αξία τρέχοντος	Μον. Διαπρ.	Ομόλογα Ελληνικού Δημοσίου	Κατωτ Τιμή	Ανωτ Τιμή	Τιμή κλεισ.	Προηγ. Κλείσιμο-ημ/νία	Όγκος	Αξία Συναλλαγών	Τελευταία εντολή Αγορ./ Πώλ. Ημερομηνία
3,000,000	1,000.00	4.38	Πργμ/Πργμ	01/08/2022	5	---	01/08	4.38	1	ΟΕΔ-ΣΤΘ-010822-05Χ-4,375-1,000	---	---	---	---	---	---	1.0000 A 28/11/2018
4,500,000	1,000.00	1.88	Πργμ/Πργμ	04/02/2035	15	---	04/02	1.88	1	ΟΕΔ-ΣΤΘ-040235-15Χ-1,875-1,000	---	---	---	---	---	---	---
2,500,000	1,000.00	3.45	Πργμ/Πργμ	02/04/2024	5	---	02/04	3.45	1	ΟΕΔ-ΣΤΘ-020424-05Χ-3,450-1,000	---	---	---	---	---	---	---
4,355,990,324	1.00	3.50	Πργμ/Πργμ	30/01/2023	5	---	01/02 - 31/01	3.50	1	ΟΕΔ-ΣΤΘ-300123-05Χ-3,500-1,00	---	---	---	94.5720 13/07/2018	---	---	1.0000 A 28/11/2018
5,962,747,327	1.00	3.75	Πργμ/Πργμ	30/01/2028	10	---	/02 - 01/02 - 31/	3.75	1	ΟΕΔ-ΣΤΘ-300128-10Χ-3,750-1,00	---	---	---	85.4610 13/07/2018	---	---	1.0000 A 28/11/2018
6,091,218,404	1.00	3.90	Πργμ/Πργμ	30/01/2033	15	---	/02 - 01/02 - 31/	3.90	1	ΟΕΔ-ΣΤΘ-300133-15Χ-3,900-1,00	---	---	---	78.6730 13/07/2018	---	---	1.0000 A 28/11/2018
4,805,399,486	1.00	4.00	Πργμ/Πργμ	30/01/2037	19	---	/02 - 01/02 - 31/	4.00	1	ΟΕΔ-ΣΤΘ-300137-19Χ-4,000-1,00	---	---	---	77.0370 13/07/2018	---	---	1.0000 A 28/11/2018
4,603,713,186	1.00	4.20	Πργμ/Πργμ	30/01/2042	24	---	/02 - 01/02 - 31/	4.20	1	ΟΕΔ-ΣΤΘ-300142-24Χ-4,200-1,00	---	---	---	77.7640 13/07/2018	---	---	1.0000 A 28/11/2018
550,418,123	1.00	3.65	Πργμ/Πργμ	24/02/2023	11	---	24/02	3.65	1	ΟΕΔ-ΣΤΘ-240223-11Χ-2,000-1,00	---	---	---	10.0000 22/06/2015	---	10.0000	A 11/07/2019
445,007,576	1.00	3.65	Πργμ/Πργμ	24/02/2024	12	---	24/02	3.65	1	ΟΕΔ-ΣΤΘ-240224-12Χ-2,000-1,00	---	---	---	10.0000 22/06/2015	---	---	---
423,674,226	1.00	3.65	Πργμ/Πργμ	24/02/2025	13	---	24/02	3.65	1	ΟΕΔ-ΣΤΘ-240225-13Χ-2,000-1,00	---	---	---	10.0000 22/06/2015	---	---	---
212,292,153	1.00	3.65	Πργμ/Πργμ	24/02/2026	14	---	24/02	3.65	1	ΟΕΔ-ΣΤΘ-240226-14Χ-2,000-1,00	---	---	---	10.0000 22/06/2015	---	---	---
160,621,352	1.00	3.65	Πργμ/Πργμ	24/02/2027	15	---	24/02	3.65	1	ΟΕΔ-ΣΤΘ-240227-15Χ-2,000-1,00	---	---	---	10.0000 22/06/2015	---	---	---
183,244,055	1.00	3.65	Πργμ/Πργμ	24/02/2028	16	---	24/02	3.65	1	ΟΕΔ-ΣΤΘ-240228-16Χ-2,000-1,00	---	---	---	10.0000 22/06/2015	---	---	---
164,802,894	1.00	3.65	Πργμ/Πργμ	24/02/2029	17	---	24/02	3.65	1	ΟΕΔ-ΣΤΘ-240229-17Χ-2,000-1,00	---	---	---	10.0000 22/06/2015	---	---	---
165,460,943	1.00	3.65	Πργμ/Πργμ	24/02/2030	18	---	24/02	3.65	1	ΟΕΔ-ΣΤΘ-240230-18Χ-2,000-1,00	---	---	---	10.0000 22/06/2015	---	---	---
129,007,241	1.00	3.65	Πργμ/Πργμ	24/02/2031	19	---	24/02	3.65	1	ΟΕΔ-ΣΤΘ-240231-19Χ-2,000-1,00	---	---	---	10.0000 22/06/2015	---	---	---
126,192,683	1.00	3.65	Πργμ/Πργμ	24/02/2032	20	---	24/02	3.65	1	ΟΕΔ-ΣΤΘ-240232-20Χ-2,000-1,00	---	---	---	10.0000 22/06/2015	---	---	---
146,905,168	1.00	3.65	Πργμ/Πργμ	24/02/2033	21	---	24/02	3.65	1	ΟΕΔ-ΣΤΘ-240233-21Χ-2,000-1,00	---	---	---	10.0000 22/06/2015	---	---	---
154,475,606	1.00	3.65	Πργμ/Πργμ	24/02/2034	22	---	24/02	3.65	1	ΟΕΔ-ΣΤΘ-240234-22Χ-2,000-1,00	---	---	---	10.0000 22/06/2015	---	---	---
144,429,441	1.00	3.65	Πργμ/Πργμ	24/02/2035	23	---	24/02	3.65	1	ΟΕΔ-ΣΤΘ-240235-23Χ-2,000-1,00	---	---	---	10.0000 22/06/2015	---	---	---
166,211,676	1.00	3.65	Πργμ/Πργμ	24/02/2036	24	---	24/02	3.65	1	ΟΕΔ-ΣΤΘ-240236-24Χ-2,000-1,00	---	---	---	10.0000 22/06/2015	---	---	---
145,461,669	1.00	3.65	Πργμ/Πργμ	24/02/2037	25	---	24/02	3.65	1	ΟΕΔ-ΣΤΘ-240237-25Χ-2,000-1,00	---	---	---	10.0000 22/06/2015	---	---	---
146,941,087	1.00	3.65	Πργμ/Πργμ	24/02/2038	26	---	24/02	3.65	1	ΟΕΔ-ΣΤΘ-240238-26Χ-2,000-1,00	---	---	---	10.0000 22/06/2015	---	---	---
135,115,612	1.00	3.65	Πργμ/Πργμ	24/02/2039	27	---	24/02	3.65	1	ΟΕΔ-ΣΤΘ-240239-27Χ-2,000-1,00	---	---	---	10.0000 22/06/2015	---	---	---
141,909,637	1.00	3.65	Πργμ/Πργμ	24/02/2040	28	---	24/02	3.65	1	ΟΕΔ-ΣΤΘ-240240-28Χ-2,000-1,00	---	---	---	10.0000 22/06/2015	---	---	---
136,788,720	1.00	3.65	Πργμ/Πργμ	24/02/2041	29	---	24/02	3.65	1	ΟΕΔ-ΣΤΘ-240241-29Χ-2,000-1,00	---	---	---	10.0000 22/06/2015	---	---	---
163,643,410	1.00	3.65	Πργμ/Πργμ	24/02/2042	30	---	24/02	3.65	1	ΟΕΔ-ΣΤΘ-240242-30Χ-2,000-1,00	---	---	---	10.0000 22/06/2015	---	---	---
4,000,000	1,000.00	3.88	Πργμ/Πργμ	12/03/2029	10	---	12/03	3.88	1	ΟΕΔ-ΣΤΘ-120329-10Χ-3,875-1,0000	---	---	---	---	---	100.0000	A 15/10/2019
503,753	1,000.00	0.32	FLR Πργμ/360	16/09/2021	2	---	16/03 - 16/09	---	1	ΟΕΔ-ΚΥΜ-160921-02Χ-0,319-1,000	---	---	---	---	---	---	---
3,000,000	1,000.00	3.38	Πργμ/Πργμ	15/02/2025	7	---	15/02	3.38	1	ΟΕΔ-ΣΤΘ-150225-07Χ-3,375-1,000	---	---	---	---	---	---	---
250,250	1,000.00	2.90	Πργμ/Πργμ	20/03/2023	4	---	20/03	2.90	1	ΟΕΔ-ΣΤΘ-200323-04Χ-2,900-1,000	---	---	---	---	---	---	---
964,000	1,000.00	3.25	Πργμ/Πργμ	20/03/2025	6	---	20/03	3.25	1	ΟΕΔ-ΣΤΘ-200325-06Χ-3,250-1,000	---	---	---	---	---	---	---
2,100,000	1,000.00	3.55	Πργμ/Πργμ	20/03/2026	7	---	20/03	3.55	1	ΟΕΔ-ΣΤΘ-200326-07Χ-3,550-1,000	---	---	---	---	---	---	---

Σημειώσεις Ομολόγων Ελλ. Δημοσίου

Ο Όγκος Συναλλαγών υπολογίζεται ως (Τεμάχια) * (Ονομαστική Τιμή). Η Αξία Συναλλαγών υπολογίζεται ως (Τεμάχια) * (Ονομαστική Τιμή) * (Τιμή %) + (Δεδουλευμένοι Τόκοι)

Η Αξία του τρέχοντος τοκομεριδίου για τις εκδόσεις Ονομαστικής Αξίας 0,01 ευρώ, αναφέρεται σε Ονομαστική Αξία 100 ευρώ.

FLR (= Floating Interest Rate) Ομόλογο Μεταβλητού Επιτοκίου.

[1] - Η Ημερομηνία Λήξης της τοκοφόρου περιόδου και η Ημερομηνία Πληρωμής του τοκομεριδίου.

Ομόλογα Ελληνικού Δημοσίου

Πλήθος Εισηγμ. Ομολογιών	Ονομ. αξία	Σημερινό επιτόκιο	Υπολογισμός Δεδουλευμένων	Ημερ/νία Λήξης [1]	Διάρκεια (έτη)	Σημείωση	Ημερομηνία Πληρ.	Αξία τρέχοντος	Μον. Διαπρ.	Ομόλογα Ελληνικού Δημοσίου	Κατωτ Τιμή	Ανωτ Τιμή	Τιμή κλεισ.	Προηγ. Κλείσιμο-ημ/νία	Όγκος	Αξία Συναλλαγών	Τελευταία εντολή Αγορ./ Πώλ. Ημερομηνία
5,500,000	1,000.00	1.50	Πργμ/Πργμ	18/06/2030	10	---	18/06	1.50	1	ΟΕΔ-ΣΤΘ-180630-10Χ-1,500-1,000	---	---	---	---	---	---	---
3,314,250	1,000.00	3.25	Πργμ/Πργμ	20/03/2050	30	---	20/03	3.25	1	ΟΕΔ-ΣΤΘ-200350-30Χ-3,250-1,000	---	---	---	---	---	---	---
2,000,000	1,000.00	2.00	Πργμ/Πργμ	22/04/2027	7	---	22/04	2.00	1	ΟΕΔ-ΣΤΘ-220427-07Χ-2,000-1,000	---	---	---	---	---	---	99.9000 A 22/04/2020
2,500,000	1,000.00	1.88	Πργμ/Πργμ	23/07/2026	7	---	23/07	1.88	1	ΟΕΔ-ΣΤΘ-230726-07Χ-1,875-1,000	---	---	---	---	---	---	---

Σημειώσεις Ομολόγων Ελλ. Δημοσίου

Ο Όγκος Συναλλαγών υπολογίζεται ως (Τεμάχια) * (Ονομαστική Τιμή). Η Αξία Συναλλαγών υπολογίζεται ως (Τεμάχια) * (Ονομαστική Τιμή) * (Τιμή %) + (Δεδουλευμένοι Τόκοι)

Η Αξία του τρέχοντος τοκομεριδίου για τις εκδόσεις Ονομαστικής Αξίας 0,01 ευρώ, αναφέρεται σε Ονομαστική Αξία 100 ευρώ.

FLR (= Floating Interest Rate) Ομόλογο Μεταβλητού Επιτοκίου.

[1] - Η Ημερομηνία Λήξης της τοκοφόρου περιόδου και η Ημερομηνία Πληρωμής του τοκομεριδίου.

Έντοκα Γραμμάτια & Zero Coupon Ομόλογα Ελληνικού Δημοσίου

Ημερ/νία	Διάρκειας 13 εβδομάδων									Διάρκειας 26 εβδομάδων									Διάρκειας 52 εβδομάδων								
	Ημερ/νία Λήξης	Αρχικό Επιτόκιο	Πλήθος Εισηγμένων	Όνομ/κή αξία	Τιμή έκδοσης	Τελευταία Τιμή	Συναλλαγή Ημερομηνία	Όγκος Συναλλαγών	Σημ.	Ημερ/νία Λήξης	Αρχικό Επιτόκιο	Πλήθος Εισηγμένων	Όνομ/κή αξία	Τιμή έκδοσης	Τελευταία Τιμή	Συναλλαγή Ημερομηνία	Όγκος Συναλλαγών	Σημ.	Ημερ/νία Λήξης	Αρχικό Επιτόκιο	Πλήθος Εισηγμένων	Όνομ/κή αξία	Τιμή έκδοσης	Τελευταία Τιμή	Συναλλαγή Ημερομηνία	Όγκος Συναλλαγών	Σημ.
13/12/2019	---	---	---	---	---	---	---	---	---	---	---	---	---	---	---	---	---	---	---	---	---	---	---	---	---	---	---
13/03/2020	---	---	---	---	---	---	---	---	---	---	---	---	---	---	---	---	---	---	---	---	---	---	---	---	---	---	---
12/06/2020	---	---	---	---	---	---	---	---	---	---	---	---	---	---	---	---	---	---	---	---	---	---	---	---	---	---	---
11/09/2020	---	---	---	---	---	---	---	---	---	---	---	---	---	---	---	---	---	---	---	---	---	---	---	---	---	---	---
11/12/2020		0.07	1,000,000	1,000.00	999.30	---	---	---	---	---	---	---	---	---	---	---	---	---	---	---	---	---	---	---	---	---	
12/03/2021		0.24	600,000	1,000.00	1,000.00	---	---	---	---	---	---	---	---	---	---	---	---	---	---	---	---	---	---	---	---	---	
11/06/2021		0.25	1,600,000	1,000.00	997.49	---	---	---	---	---	---	---	---	---	---	---	---	---	---	---	---	---	---	---	---	---	
10/09/2021		0.00	1,000,000	1,000.00	1,000.00	---	---	---	---	---	---	---	---	---	---	---	---	---	---	---	---	---	---	---	---	---	

Ημερήσιο Δελτίο Τιμών

Έτος: 141 Αύξων Αριθμός Συνεδρίασης: 220

Ενότητα 5: Ομόλογα Ελληνικού Δημοσίου Διαπραγματεύσιμα με τη Μέθοδο Εκφώνησης - Αντιφώνησης

Τετάρτη, 18 Νοεμβρίου, 2020

Ομόλογα σε Κυκλοφορία	Νόμισμα / Ελάχιστη διαπραγ.	Ημερομηνία Πληρ.	Αξία τρέχοντος τοκομεριδίου	Σημείωση	Τοκομερίδιο	Μονάδα διαπίσης	Ημερ/νία Έκδοσης	Διάρκεια (έτη)	Σημερινό επιτόκιο	Υ.Δ.Τ σε	Ομόλογα	Τελευταία τιμή προηγ.	Τελευτ. Τιμή	Εκφ. τοις μετρητοίς (€)	Συναλλαγές σε τμχ	Ελάχιστο ζωής	Μέγιστο ζωής		
0	GBP / 10	01/12	0.25	---	63	1	01/12/1928	100	2.5	360	Ε.Κ.Τ.Ε.	---	---	---	---	---	---		
103,746	GBP / 10	01/12	0.25	---	61	1	01/12/1930	98	2.5	360	Ε.Κ.Τ.Ε. σειρά	2.27	05/02/1996	2.27	Π	05/02/1996	---	2.27	2.27

Νομικών Προσώπων και Εταιρειών σε Συνάλλαγμα και Ευρο

Σημειώσεις Ομολόγων Ελλ. Δημοσίου

Υ.Δ.Τ: Υπολογισμός Δεδουλευμένων Τόκων.

FLR (= Floating Interest Rate) Ομόλογο Μεταβλητού Επιτοκίου.

Η ελάχιστη διαπραγματεύσιμη Ονομαστική Αξία για όλους τους Άυλους Τίτλους του Δημοσίου είναι τα 100 Ευρώ.

(μφρ-0)

Πίνακας Μελών Χρηματιστηρίου Αθηνών και Μελών ΕΤ.ΕΚ.

Επωνυμία	Διεύθυνση	Τηλέφωνο	Φαξ	Αγορά Μετοχών			Αγορά Παραγώγων		Μέλη ΕΤ.ΕΚ.	
				Μέλος Αγοράς	Μέλος εξ Αποστάσεως	Ειδικός Διαπρήτης	Διαπρήτης	Ειδικός Διαπρήτης	Γενικό Εκκαθ/στικό	Άμεσο Εκκαθ/στικό
AEONIC SECURITIES C.I.F. P.L.C.	ΛΑΪΟΥ 6, ΓΡ. 301B, ANNA COURT ,	35725337600		a	a					
ALPHA ΤΡΑΠΕΖΑ Α.Ε.	ΛΕΩΦ. ΑΘΗΝΩΝ 103, ΑΘΗΝΑ	+30 2103436820	210-3436270						a	
	ΣΤΑΔΙΟΥ 40, ΑΘΗΝΑ	(210)-3260000	(210)-3264116							
		(210)-3265546	(210)-3265811							
ARGUS STOCKBROKERS LTD	25 ΛΕΩΦΟΡΟΣ ΔΗΜΟΣΘΕΝΗ ΣΕΒΕΡΗ 25 ,	0035722717000		a	a		a			
ATLANTIC SECURITIES LTD	ΠΡΟΔΡΟΜΟΥ 37 37,	0035722445400		a	a					
ΑΧΟΝ ΧΡΗΜΑΤΙΣΤΗΡΙΑΚΗ Α.Ε.Π.Ε.Υ.	ΣΤΑΔΙΟΥ 48 48, ΑΘΗΝΑ	2103363800		a			a			
ΒΕΤΑ ΧΡΗΜΑΤΙΣΤΗΡΙΑΚΗ Α.Ε.Π.Ε.Υ.	Λ.ΑΛΕΞΑΝΔΡΑΣ 29 29 , ΑΘΗΝΑ	2106478930		a		a				a
BNP PARIBAS SECURITIES SERVICES	ΛΑΜΨΑΚΟΥ 2 2, ΑΘΗΝΑ	2107468500							a	
BOFA SECURITIES EUROPE SA	112 AVENUE KL?BER 75116 ,	+33 153655555		a	a					
CAPITAL ΑΧΕΠΕΥ	ΜΗΤΡΟΠΟΛΕΩΣ 58 58, ΑΘΗΝΑ	2103369700		a			a			
CFS ΧΡΗΜΑΤΙΣΤΗΡΙΑΚΗ Α.Ε.Π.Ε.Υ.	ΠΑΠΑΡΡΗΓΟΠΟΥΛΟΥ 3 3, ΑΘΗΝΑ	2103360800		a						
CITIGROUP GLOBAL MARKETS EUROPE AG	REUTERWEG 16 FRANKFURT 16,	+49 691366-0		a	a					
CITIGROUP GLOBAL MARKETS LIMITED	33 CANADA SQUARE -CANARY WHARF 1,	+44 02079864000		a	a					
CREDIT SUISSE SECURITIES (EUROPE) LIMITED	ONE CABOT SQUARE 1 , LONDON	+44 2078888888		a	a					
CREDIT SUISSE SECURITIES SOCIEDAD DE VALORES SA	CALLE AYALA 42, 3A PLANTA-B MADRID ,	+34917916000		a	a					
DEUTSCHE BANK AG	GREAT WINCHESTER STREET 1 , LONDON	+44 20 754 54209	00441133361437		a					
EUROBANK EQUITIES Α.Ε.Π.Ε.Υ.	ΦΙΛΕΛΛΗΝΩΝ 10 & ΞΕΝΟΦΩΝΤΟΣ 13 , ΑΘΗΝΑ	2103720425		a		a	a			a
EUROCORP Α.Ε.Π.Ε.Υ.	ΠΛ.ΦΙΛΙΚΗΣ ΕΤΑΙΡΕΙΑΣ 14 14, ΑΘΗΝΑ	2107263600		a			a			a
EUROTRUST ΧΡΗΜΑΤΙΣΤΗΡΙΑΚΗ Α.Ε.Π.Ε.Υ.	ΣΕΒΑΣΤΟΥΠΟΛΕΩΣ 113 113, ΑΘΗΝΑ	2103363100		a						
EUROXX ΧΡΗΜΑΤΙΣΤΗΡΙΑΚΗ Α.Ε.Π.Ε.Υ.	ΠΑΛΑΙΟΛΟΓΟΥ 7, ΧΑΛΑΝΔΡΙ	(210)-6879400	(210)-6879401				a	a		a
	ΠΑΛΑΙΟΛΟΓΟΥ 7, ΧΑΛΑΝΔΡΙ	+30 2106879400	210-6879401							
GLOBAL CAPITAL SECURITIES & FINANCIAL SERVICES LTD	Λ.ΑΡΧΙΕΠΙΣΚΟΠΟΥ ΜΑΚΑΡΙΟΥ Γ50 50,	0035722710710		a	a					
HSBC FRANCE	Λ.ΜΕΣΣΟΓΕΙΩΝ 109-111 109-111,	2106960000							a	
INDEX ΧΡΗΜΑΤΙΣΤΗΡΙΑΚΗ Α.Ε.Π.Ε.Υ.	ΔΡΑΓΑΤΣΑΝΙΟΥ 6 6, ΑΘΗΝΑ	2103213920		a						
LAIKI FINANCIAL SERVICES LTD	ΛΕΩΦ. ΒΥΡΩΝΟΣ 26, ΛΕΥΚΩΣΙΑ ΚΥΠΡΟΥ	357 22367367	357 22718567		a					
MEGA EQUITY SECURITIES & FINANCIAL SERVICES PUBLIC LTD	ΛΕΩΦ.ΓΡΙΒΑ ΔΙΓΕΝΗ 42-44 42-44,	0035722711711		a	a		a			
MERIT ΧΡΗΜΑΤΙΣΤΗΡΙΑΚΗ Α.Ε.Π.Ε.Υ.	ΣΟΦΟΚΛΕΟΥΣ 5 5, ΑΘΗΝΑ	2103671880		a		a				a
MERRILL LYNCH INTERNATIONAL	2 KING EDWARD STREET 2 , LONDON	+44 20276281000		a	a					
NUNTIUS ΧΡΗΜΑΤΙΣΤΗΡΙΑΚΗ Α.Ε.Π.Ε.Υ.	ΔΡΑΓΑΤΣΑΝΙΟΥ 6 6, ΑΘΗΝΑ	2103350599		a						
ONE PLUS CAPITAL LIMITED	75 PRODRΟΜΟΥ AVENUE NICOSIA 1307 ,	35722873760		a	a					
PROCHOICE CHRIMATISTIRIAKI LTD	ΛΕΩΦ ΣΠΥΡΟΥ ΚΥΠΡΙΑΝΟΥ 57, ΑΚΙΝΗΤΑ Φ 57,	035724661192		a	a					
SHARELINK SECURITIES & FINANCIAL SERVICES LTD	HOUSE-ΘΕΟΤΟΚΗ 6 ΜΕΓΑΡΟ ΕΛΛΗΝΑ 6 ,	+357 22554200		a	a		a			

Πίνακας Μελών Χρηματιστηρίου Αθηνών και Μελών ΕΤ.ΕΚ.

Επωνυμία	Διεύθυνση	Τηλέφωνο	Φαξ	Αγορά Μετοχών			Αγορά Παραγώγων		Μέλη ΕΤ.ΕΚ.	
				Μέλος Αγοράς	Μέλος εξ Αποστάσεως	Ειδικός Διαπρήτης	Διαπρήτης	Ειδικός Διαπρήτης	Γενικό Εκκαθιστικό	Άμεσο Εκκαθιστικό
SOCIETE GENERALE S.A.	17 COURS VALMY, CEDEX ,	+157290504		a	a		a			
SOLIDUS SECURITIES Α.Ε.Π.Ε.Υ.	ΛΟΥΙΖΗΣ ΡΙΑΝΚΟΥΡ 64 64, ΑΘΗΝΑ	2106900600		a			a			a
THE CYPRUS INVESTMENT & SECURITIES CORPORATION LTD	ΛΕΩΦ. ΛΕΜΕΣΟΥ 154 154,	0035722121700		a	a					
UBS EUROPE SE	OPERNTURM, BOCKENHEIMER LANDSTRASSE 2-4 ,	496921790		a	a					
UBS LIMITED	FINSBURY AVENUE 1 , LONDON	+44 2075687135			a					
Α. ΣΑΡΡΗΣ ΧΡΗΜΑΤΙΣΤΗΡΙΑΚΗ Α.Ε.Π.Ε.Υ.	ΔΡΑΓΑΤΣΑΝΙΟΥ 6 6, ΑΘΗΝΑ	2103367700		a						
ΑΛΦΑ FINANCE ΑΕΠΕΥ	ΜΕΡΛΙΝ 5 5, ΑΘΗΝΑ	2103677400		a		a	a	a		a
Γ. Α. ΠΕΡΒΑΝΑΣ ΧΡΗΜΑΤΙΣΤΗΡΙΑΚΗ Α.Ε.Π.Ε.Υ	ΣΟΦΟΚΛΕΟΥΣ 7-9 7-9, ΑΘΗΝΑ	2103727200		a						
ΔΥΝΑΜΙΚΗ ΧΡΗΜΑΤΙΣΤΗΡΙΑΚΗ Α.Ε.Π.Ε.Υ	ΤΡΑΛΛΕΩΝ 2 & Λ.ΣΥΓΓΡΟΥ 223 , ΝΕΑ ΣΜΥΡΝΗ	2103677700		a			a			a
ΕΘΝΙΚΗ ΤΡΑΠΕΖΑ ΤΗΣ ΕΛΛΑΔΟΣ Α.Ε.	ΑΚΑΔΗΜΙΑΣ 68, ΑΘΗΝΑ	(210)-3328817	(210)-3328678	a		a	a		a	
	ΑΙΟΛΟΥ 86, ΑΘΗΝΑ	(210)-3341000	(210)-3328187							
ΕΘΝΙΚΗ ΧΡΗΜΑΤΙΣΤΗΡΙΑΚΗ Α.Ε.Π.Ε.Υ.	ΛΕΩΦ. ΚΗΦΙΣΙΑΣ 66 (ΚΤΗΡΙΟ Α) 66, ΜΑΡΟΥΣΙ	2103328784		a		a	a	a		
ΕΛΛΗΝΙΚΗ ΤΡΑΠΕΖΑ (ΕΠΕΝΔΥΣΕΙΣ) ΛΤΔ	ΛΕΩΦ.ΚΥΡΙΑΚΟΥ ΜΑΤΣΗ 31 - ΤΘ 24747 , ΛΕΥΚΩΣΙΑ ΚΥΠΡΟΥ	+357 22500100	357 22500110		a					
ΕΛΛΗΝΟΑΜΕΡΙΚΑΝΙΚΗ ΧΡΗΜΑΤΙΣΤΗΡΙΑΚΗ ΑΕΠΕΥ	ΑΝΔΡΕΑ ΠΑΠΑΝΔΡΕΟΥ 27 27, ΜΑΡΟΥΣΙ	2103311100		a		a	a			a
Ι. Χ. ΜΑΥΡΙΚΗΣ ΧΡΗΜΑΤΙΣΤΗΡΙΑΚΗ Α.Ε.Π.Ε.Υ	ΣΟΦΟΚΛΕΟΥΣ 5 5, ΑΘΗΝΑ	2103216730		a						
ΚΑΠΠΑ ΧΡΗΜΑΤΙΣΤΗΡΙΑΚΗ Α.Ε.Π.Ε.Υ.	ΒΑΛΛΑΩΡΙΤΟΥ 15 15, ΑΘΗΝΑ	2103678600		a			a			
ΚΑΡΑΜΑΝΟΦ ΧΡΗΜΑΤΙΣΤΗΡΙΑΚΗ Α.Ε.Π.Ε.Υ.	ΠΛ.ΑΓ.ΘΕΟΔΩΡΩΝ 2 2, ΑΘΗΝΑ	2103212947		a						
ΚΥΚΛΟΣ ΧΡΗΜΑΤΙΣΤΗΡΙΑΚΗ Α.Ε.Π.Ε.Υ.	ΠΑΝΕΠΙΣΤΗΜΙΟΥ 39 39, ΑΘΗΝΑ	2103364300		a			a			a
ΛΕΩΝ ΔΕΠΟΛΑΣ ΧΡΗΜΑΤΙΣΤΗΡΙΑΚΗ Α.Ε.Π.Ε.Υ.	ΧΡΗΣΤΟΥ ΛΑΔΑ 1 1, ΑΘΗΝΑ	2103213276 -28		a		a	a			
Ν. ΧΡΥΣΟΧΟΙΔΗΣ ΧΡΗΜΑΤΙΣΤΗΡΙΑΚΗ Α.Ε.Π.Ε.Υ	ΣΟΦΟΚΛΕΟΥΣ 7-9 7-9, ΑΘΗΝΑ	2103213913		a			a			a
ΠΑΝΤΕΛΑΚΗΣ ΧΡΗΜΑΤΙΣΤΗΡΙΑΚΗ Α.Ε.Π.Ε.Υ	ΕΘΝΙΚΗΣ ΑΝΤΙΣΤΑΣΕΩΣ 57, ΚΤΙΡΙΟ Β 57, ΧΑΛΑΝΔΡΙ	2106965000		a		a	a	a		
ΠΕΙΡΑΙΩΣ Α.Ε.Π.Ε.Υ.	ΣΤΑΔΙΟΥ 10 10, ΑΘΗΝΑ	2103354100		a		a	a	a		a
ΠΗΓΑΣΟΣ ΧΡΗΜΑΤΙΣΤΗΡΙΑΚΗ Α.Ε.Π.Ε.Υ.	ΒΑΛΛΑΩΡΙΤΟΥ 17 & ΑΜΕΡΙΚΗΣ 17 , ΑΘΗΝΑ	2103670700		a			a			
ΣΤ. ΕΜ. ΛΑΥΡΕΝΤΑΚΗΣ ΧΡΗΜΑΤΙΣΤΗΡΙΑΚΗ Α.Ε.Π.Ε.Υ.	ΣΟΦΟΚΛΕΟΥΣ 7-9 7-9, ΑΘΗΝΑ	2103213336		a			a			
ΤΡΑΠΕΖΑ EUROBANK ΑΕ	ΟΘΩΝΟΣ 8 , ΑΘΗΝΑ	2103337000							a	
ΤΡΑΠΕΖΑ ΟΡΤΙΜΑ BANK Α.Ε.	ΑΙΓΙΑΛΕΙΑΣ 32 & ΠΑΡΑΔΕΙΣΟΥ 32 , ΜΑΡΟΥΣΙ	2108173111		a		a	a	a	a	
ΤΡΑΠΕΖΑ ΠΕΙΡΑΙΩΣ Α.Ε.	ΑΜΕΡΙΚΗΣ 4, ΑΘΗΝΑ	(210)-3335000	(210)-3335079							
		(210)-3335918	(210)-3254207							
	ΑΜΕΡΙΚΗΣ 4, ΑΘΗΝΑ	+30 2103335000	210-3335079							

Πίνακας Μετοχών Υπό Ειδική Διαπραγμάτευση

Χρεόγραφο	Κατηγορία Διαπραγμάτευσης
Ειδικός Διαπραγματευτής	Εναρξη Ειδικής Διαπραγμάτευσης
MLS ΠΛΗΡΟΦΟΡΙΚΗ (ΚΟ)	Κατάσταση σε Αναστολή
ΠΕΙΡΑΙΩΣ Α.Ε.Π.Ε.Υ.	01/08/2019
ALPHA ETF FTSE Athex Large Cap	Διαπραγματεύσιμα Αμοιβαία Κεφάλαια (Δ.Α.Κ.)
ΑΛΦΑ FINANCE ΑΕΠΕΥ	02/01/1900
ΕΘΝΙΚΗ ΧΡΗΜΑΤΙΣΤΗΡΙΑΚΗ Α.Ε.Π.Ε.Υ.	02/01/1900
A.S. COMPANY (ΚΟ)	Κύρια Αγορά
EUROBANK EQUITIES Α.Ε.Π.Ε.Υ.	01/04/2019
ALPHA BANK (ΚΟ)	Κύρια Αγορά
EUROBANK EQUITIES Α.Ε.Π.Ε.Υ.	22/10/2006
MERIT ΧΡΗΜΑΤΙΣΤΗΡΙΑΚΗ Α.Ε.Π.Ε.Υ.	03/09/2012
ΑΛΦΑ FINANCE ΑΕΠΕΥ	29/02/2016
ΕΘΝΙΚΗ ΧΡΗΜΑΤΙΣΤΗΡΙΑΚΗ Α.Ε.Π.Ε.Υ.	02/01/1900
ΕΛΛΗΝΟΑΜΕΡΙΚΑΝΙΚΗ ΧΡΗΜΑΤΙΣΤΗΡΙΑΚΗ ΑΕΠΕΥ	25/07/2014
ΛΕΩΝ ΔΕΠΟΛΑΣ ΧΡΗΜΑΤΙΣΤΗΡΙΑΚΗ Α.Ε.Π.Ε.Υ.	04/01/2016
ΠΕΙΡΑΙΩΣ Α.Ε.Π.Ε.Υ.	28/05/2009
ΑΤΤΙΣΑ ΣΥΜΜΕΤΟΧΩΝ (ΚΟ)	Κύρια Αγορά
ΕΛΛΗΝΟΑΜΕΡΙΚΑΝΙΚΗ ΧΡΗΜΑΤΙΣΤΗΡΙΑΚΗ ΑΕΠΕΥ	28/12/2017
ΑΤΤΙΣΑ BANK Α.Τ.Ε. (ΚΟ)	Κύρια Αγορά
EUROBANK EQUITIES Α.Ε.Π.Ε.Υ.	11/11/2019
EUROXX ΧΡΗΜΑΤΙΣΤΗΡΙΑΚΗ Α.Ε.Π.Ε.Υ.	22/01/2016
ΠΕΙΡΑΙΩΣ Α.Ε.Π.Ε.Υ.	20/09/2017
AUTOHELLAS (ΚΟ)	Κύρια Αγορά
EUROXX ΧΡΗΜΑΤΙΣΤΗΡΙΑΚΗ Α.Ε.Π.Ε.Υ.	02/07/2018
ΑΛΦΑ FINANCE ΑΕΠΕΥ	01/07/2019
AVE (ΚΟ)	Κύρια Αγορά
EUROXX ΧΡΗΜΑΤΙΣΤΗΡΙΑΚΗ Α.Ε.Π.Ε.Υ.	05/06/2020
BRIQ PROPERTIES (ΚΟ)	Κύρια Αγορά
EUROBANK EQUITIES Α.Ε.Π.Ε.Υ.	09/09/2019
BYTE COMPUTER (ΚΟ)	Κύρια Αγορά
MERIT ΧΡΗΜΑΤΙΣΤΗΡΙΑΚΗ Α.Ε.Π.Ε.Υ.	04/08/2008
CENERGY HOLDINGS (ΚΑ)	Κύρια Αγορά
EUROBANK EQUITIES Α.Ε.Π.Ε.Υ.	02/01/2016
ΑΛΦΑ FINANCE ΑΕΠΕΥ	02/01/2016
CNL CAPITAL (ΚΟ)	Κύρια Αγορά
MERIT ΧΡΗΜΑΤΙΣΤΗΡΙΑΚΗ Α.Ε.Π.Ε.Υ.	01/10/2018
COCA-COLA HBC AG (ΚΟ)	Κύρια Αγορά
ΕΘΝΙΚΗ ΧΡΗΜΑΤΙΣΤΗΡΙΑΚΗ Α.Ε.Π.Ε.Υ.	02/01/1900
ΠΕΙΡΑΙΩΣ Α.Ε.Π.Ε.Υ.	04/05/2015
EUROBANK HOLDINGS (ΚΟ)	Κύρια Αγορά
EUROBANK EQUITIES Α.Ε.Π.Ε.Υ.	01/06/2012
MERIT ΧΡΗΜΑΤΙΣΤΗΡΙΑΚΗ Α.Ε.Π.Ε.Υ.	06/11/2017
ΑΛΦΑ FINANCE ΑΕΠΕΥ	09/01/2006
ΕΘΝΙΚΗ ΧΡΗΜΑΤΙΣΤΗΡΙΑΚΗ Α.Ε.Π.Ε.Υ.	02/01/1900
ΕΛΛΗΝΟΑΜΕΡΙΚΑΝΙΚΗ ΧΡΗΜΑΤΙΣΤΗΡΙΑΚΗ ΑΕΠΕΥ	25/07/2014
ΛΕΩΝ ΔΕΠΟΛΑΣ ΧΡΗΜΑΤΙΣΤΗΡΙΑΚΗ Α.Ε.Π.Ε.Υ.	30/11/2018
ΠΕΙΡΑΙΩΣ Α.Ε.Π.Ε.Υ.	28/09/2009
FOURLIS ΣΥΜΜΕΤΟΧΩΝ (ΚΟ)	Κύρια Αγορά
EUROBANK EQUITIES Α.Ε.Π.Ε.Υ.	01/12/2016
ΠΕΙΡΑΙΩΣ Α.Ε.Π.Ε.Υ.	06/03/2017
INTERCONTINENTAL (ΚΟ)	Κύρια Αγορά
ΛΕΩΝ ΔΕΠΟΛΑΣ ΧΡΗΜΑΤΙΣΤΗΡΙΑΚΗ Α.Ε.Π.Ε.Υ.	03/06/2019
INTRACOM HOLDINGS (ΚΟ)	Κύρια Αγορά
ΛΕΩΝ ΔΕΠΟΛΑΣ ΧΡΗΜΑΤΙΣΤΗΡΙΑΚΗ Α.Ε.Π.Ε.Υ.	08/10/2018
JUMBO (ΚΟ)	Κύρια Αγορά
EUROBANK EQUITIES Α.Ε.Π.Ε.Υ.	25/05/2020
MERIT ΧΡΗΜΑΤΙΣΤΗΡΙΑΚΗ Α.Ε.Π.Ε.Υ.	06/11/2017
ΠΕΙΡΑΙΩΣ Α.Ε.Π.Ε.Υ.	06/03/2017
LAMDA DEVELOPMENT (ΚΟ)	Κύρια Αγορά
EUROBANK EQUITIES Α.Ε.Π.Ε.Υ.	08/12/2014
ΠΑΝΤΕΛΑΚΗΣ ΧΡΗΜΑΤΙΣΤΗΡΙΑΚΗ Α.Ε.Π.Ε.Υ.	06/11/2017
ΠΕΙΡΑΙΩΣ Α.Ε.Π.Ε.Υ.	29/06/2017
MARFIN INVESTMENT GROUP (ΚΟ)	Κύρια Αγορά
EUROBANK EQUITIES Α.Ε.Π.Ε.Υ.	23/03/2015
ΠΕΙΡΑΙΩΣ Α.Ε.Π.Ε.Υ.	02/02/2009
PROFILE (ΚΟ)	Κύρια Αγορά
ΠΑΝΤΕΛΑΚΗΣ ΧΡΗΜΑΤΙΣΤΗΡΙΑΚΗ Α.Ε.Π.Ε.Υ.	01/07/2019
QUEST ΣΥΜΜΕΤΟΧΩΝ (ΚΟ)	Κύρια Αγορά
ΒΕΤΑ ΧΡΗΜΑΤΙΣΤΗΡΙΑΚΗ Α.Ε.Π.Ε.Υ.	26/03/2018
EUROBANK EQUITIES Α.Ε.Π.Ε.Υ.	28/01/2019

Πίνακας Μετοχών Υπό Ειδική Διαπραγμάτευση

Χρεόγραφο	Κατηγορία Διαπραγμάτευσης
Ειδικός Διαπραγματευτής	Έναρξη Ειδικής Διαπραγμάτευσης
ΤΙΤΑΝ CEMENT (ΚΑ)	Κύρια Αγορά
EUROBANK EQUITIES Α.Ε.Π.Ε.Υ.	06/11/2019
ΝΙΟΗΛCO SA/ΝV (ΚΑ)	Κύρια Αγορά
EUROBANK EQUITIES Α.Ε.Π.Ε.Υ.	04/03/2014
MERIT ΧΡΗΜΑΤΙΣΤΗΡΙΑΚΗ Α.Ε.Π.Ε.Υ.	17/03/2014
ΑΛΦΑ FINANCE ΑΕΠΕΥ	11/03/2008
ΑΒΑΞ Α.Ε. (ΚΟ)	Κύρια Αγορά
EUROBANK EQUITIES Α.Ε.Π.Ε.Υ.	14/12/2015
ΑΔΜΗΕ ΣΥΜΜΕΤΟΧΩΝ Α.Ε. (ΚΟ)	Κύρια Αγορά
ΕΛΛΗΝΟΑΜΕΡΙΚΑΝΙΚΗ ΧΡΗΜΑΤΙΣΤΗΡΙΑΚΗ ΑΕΠΕΥ	09/03/2020
ΠΕΙΡΑΙΩΣ Α.Ε.Π.Ε.Υ.	29/06/2017
ΑΕΡΟΠΟΡΙΑ ΑΙΓΑΙΟΥ (ΚΟ)	Κύρια Αγορά
EUROBANK EQUITIES Α.Ε.Π.Ε.Υ.	22/09/2020
ΓΕΚ ΤΕΡΝΑ (ΚΟ)	Κύρια Αγορά
ΠΕΙΡΑΙΩΣ Α.Ε.Π.Ε.Υ.	29/08/2019
ΔΕΗ (ΚΟ)	Κύρια Αγορά
EUROBANK EQUITIES Α.Ε.Π.Ε.Υ.	22/10/2006
MERIT ΧΡΗΜΑΤΙΣΤΗΡΙΑΚΗ Α.Ε.Π.Ε.Υ.	06/11/2017
ΑΛΦΑ FINANCE ΑΕΠΕΥ	09/01/2006
ΕΘΝΙΚΗ ΧΡΗΜΑΤΙΣΤΗΡΙΑΚΗ Α.Ε.Π.Ε.Υ.	02/01/1900
ΕΛΛΗΝΟΑΜΕΡΙΚΑΝΙΚΗ ΧΡΗΜΑΤΙΣΤΗΡΙΑΚΗ ΑΕΠΕΥ	01/09/2014
ΠΕΙΡΑΙΩΣ Α.Ε.Π.Ε.Υ.	28/09/2009
ΕΘΝΙΚΗ ΤΡΑΠΕΖΑ (ΚΟ)	Κύρια Αγορά
EUROBANK EQUITIES Α.Ε.Π.Ε.Υ.	22/10/2006
MERIT ΧΡΗΜΑΤΙΣΤΗΡΙΑΚΗ Α.Ε.Π.Ε.Υ.	03/09/2012
ΑΛΦΑ FINANCE ΑΕΠΕΥ	09/01/2006
ΕΘΝΙΚΗ ΧΡΗΜΑΤΙΣΤΗΡΙΑΚΗ Α.Ε.Π.Ε.Υ.	02/01/1900
ΕΛΛΗΝΟΑΜΕΡΙΚΑΝΙΚΗ ΧΡΗΜΑΤΙΣΤΗΡΙΑΚΗ ΑΕΠΕΥ	25/07/2014
ΛΕΩΝ ΔΕΠΟΛΑΣ ΧΡΗΜΑΤΙΣΤΗΡΙΑΚΗ Α.Ε.Π.Ε.Υ.	20/05/2015
ΠΕΙΡΑΙΩΣ Α.Ε.Π.Ε.Υ.	08/09/2008
ΕΚΤΕΡ (ΚΟ)	Κύρια Αγορά
EUROBANK EQUITIES Α.Ε.Π.Ε.Υ.	16/10/2017
ΛΕΩΝ ΔΕΠΟΛΑΣ ΧΡΗΜΑΤΙΣΤΗΡΙΑΚΗ Α.Ε.Π.Ε.Υ.	21/05/2018
ΕΛΑΣΤΡΟΝ (ΚΟ)	Κύρια Αγορά
ΛΕΩΝ ΔΕΠΟΛΑΣ ΧΡΗΜΑΤΙΣΤΗΡΙΑΚΗ Α.Ε.Π.Ε.Υ.	20/02/2017
ΕΛΒΑΛΧΑΛΚΟΡ (ΚΟ)	Κύρια Αγορά
EUROBANK EQUITIES Α.Ε.Π.Ε.Υ.	07/05/2018
ΑΛΦΑ FINANCE ΑΕΠΕΥ	07/05/2018
ΕΛΒΕ Α.Β.Ε.Ε. (ΚΟ)	Κύρια Αγορά
ΛΕΩΝ ΔΕΠΟΛΑΣ ΧΡΗΜΑΤΙΣΤΗΡΙΑΚΗ Α.Ε.Π.Ε.Υ.	02/11/2020
ΕΛΛΑΚΤΩΡ (ΚΟ)	Κύρια Αγορά
EUROBANK EQUITIES Α.Ε.Π.Ε.Υ.	01/06/2012
EUROXX ΧΡΗΜΑΤΙΣΤΗΡΙΑΚΗ Α.Ε.Π.Ε.Υ.	24/09/2018
ΑΛΦΑ FINANCE ΑΕΠΕΥ	18/03/2019
ΕΘΝΙΚΗ ΧΡΗΜΑΤΙΣΤΗΡΙΑΚΗ Α.Ε.Π.Ε.Υ.	02/01/1900
ΠΕΙΡΑΙΩΣ Α.Ε.Π.Ε.Υ.	22/10/2018
ΕΛΛΗΝ ΧΡΗΜΑΤΙΣΤΗΡΙΑ Χ.Α. (ΚΟ)	Κύρια Αγορά
ΕΘΝΙΚΗ ΧΡΗΜΑΤΙΣΤΗΡΙΑΚΗ Α.Ε.Π.Ε.Υ.	02/01/1900
ΕΛΛΗΝΟΑΜΕΡΙΚΑΝΙΚΗ ΧΡΗΜΑΤΙΣΤΗΡΙΑΚΗ ΑΕΠΕΥ	01/09/2014
ΠΕΙΡΑΙΩΣ Α.Ε.Π.Ε.Υ.	04/05/2015
ΕΛΛΗΝΙΚΑ ΠΕΤΡΕΛΑΙΑ (ΚΟ)	Κύρια Αγορά
ΕΛΛΗΝΟΑΜΕΡΙΚΑΝΙΚΗ ΧΡΗΜΑΤΙΣΤΗΡΙΑΚΗ ΑΕΠΕΥ	14/09/2015
ΠΕΙΡΑΙΩΣ Α.Ε.Π.Ε.Υ.	20/03/2017
ΕΛΤΟΝ (ΚΟ)	Κύρια Αγορά
ΒΕΤΑ ΧΡΗΜΑΤΙΣΤΗΡΙΑΚΗ Α.Ε.Π.Ε.Υ.	03/09/2012
ΛΕΩΝ ΔΕΠΟΛΑΣ ΧΡΗΜΑΤΙΣΤΗΡΙΑΚΗ Α.Ε.Π.Ε.Υ.	01/04/2019
ΕΝΤΕΡΣΟΦΤ (ΚΟ)	Κύρια Αγορά
EUROBANK EQUITIES Α.Ε.Π.Ε.Υ.	22/06/2020
ΕΥΔΑΠ (ΚΟ)	Κύρια Αγορά
EUROBANK EQUITIES Α.Ε.Π.Ε.Υ.	10/06/2019
ΑΛΦΑ FINANCE ΑΕΠΕΥ	27/01/2020
ΕΥΡΩΠΑΪΚΗ ΠΙΣΤΗ (ΚΟ)	Κύρια Αγορά
ΠΑΝΤΕΛΑΚΗΣ ΧΡΗΜΑΤΙΣΤΗΡΙΑΚΗ Α.Ε.Π.Ε.Υ.	15/07/2019
ΙΚΤΙΝΟΣ ΕΛΛΑΣ (ΚΟ)	Κύρια Αγορά
EUROBANK EQUITIES Α.Ε.Π.Ε.Υ.	25/02/2019
ΑΛΦΑ FINANCE ΑΕΠΕΥ	01/04/2019
ΕΘΝΙΚΗ ΧΡΗΜΑΤΙΣΤΗΡΙΑΚΗ Α.Ε.Π.Ε.Υ.	02/01/1900
ΚΑΡΑΜΟΛΕΓΓΟΣ (ΚΟ)	Κύρια Αγορά
EUROXX ΧΡΗΜΑΤΙΣΤΗΡΙΑΚΗ Α.Ε.Π.Ε.Υ.	04/10/2019

Πίνακας Μετοχών Υπό Ειδική Διαπραγμάτευση

Χρεόγραφο	Κατηγορία Διαπραγμάτευσης
Ειδικός Διαπραγματευτής	Έναρξη Ειδικής Διαπραγμάτευσης
ΚΛΟΥΚΙΝΑΣ - ΛΑΠΠΑΣ (ΚΟ)	Κύρια Αγορά
ΒΕΤΑ ΧΡΗΜΑΤΙΣΤΗΡΙΑΚΗ Α.Ε.Π.Ε.Υ.	22/09/2014
ΚΡΙ - ΚΡΙ (ΚΟ)	Κύρια Αγορά
ΕΥΡΟΒΑΝΚ ΕQUITIES Α.Ε.Π.Ε.Υ.	07/05/2018
ΛΕΩΝ ΔΕΠΟΛΑΣ ΧΡΗΜΑΤΙΣΤΗΡΙΑΚΗ Α.Ε.Π.Ε.Υ.	16/01/2017
ΛΑΜΨΑ (ΚΟ)	Κύρια Αγορά
ΛΕΩΝ ΔΕΠΟΛΑΣ ΧΡΗΜΑΤΙΣΤΗΡΙΑΚΗ Α.Ε.Π.Ε.Υ.	16/01/2017
ΜΟΤΟΡ ΟΪΛ (ΚΟ)	Κύρια Αγορά
ΕΥΡΟΒΑΝΚ ΕQUITIES Α.Ε.Π.Ε.Υ.	22/10/2006
MERIT ΧΡΗΜΑΤΙΣΤΗΡΙΑΚΗ Α.Ε.Π.Ε.Υ.	25/02/2019
ΕΘΝΙΚΗ ΧΡΗΜΑΤΙΣΤΗΡΙΑΚΗ Α.Ε.Π.Ε.Υ.	02/01/1900
ΕΛΛΗΝΟΑΜΕΡΙΚΑΝΙΚΗ ΧΡΗΜΑΤΙΣΤΗΡΙΑΚΗ ΑΕΠΕΥ	01/09/2014
ΛΕΩΝ ΔΕΠΟΛΑΣ ΧΡΗΜΑΤΙΣΤΗΡΙΑΚΗ Α.Ε.Π.Ε.Υ.	01/04/2019
ΠΕΙΡΑΙΩΣ Α.Ε.Π.Ε.Υ.	04/05/2015
ΜΥΤΙΛΗΝΑΙΟΣ (ΚΟ)	Κύρια Αγορά
ΕΥΡΟΒΑΝΚ ΕQUITIES Α.Ε.Π.Ε.Υ.	20/09/2017
MERIT ΧΡΗΜΑΤΙΣΤΗΡΙΑΚΗ Α.Ε.Π.Ε.Υ.	25/02/2019
ΑΛΦΑ FINANCE ΑΕΠΕΥ	15/04/2019
ΕΘΝΙΚΗ ΧΡΗΜΑΤΙΣΤΗΡΙΑΚΗ Α.Ε.Π.Ε.Υ.	02/01/1900
ΠΕΙΡΑΙΩΣ Α.Ε.Π.Ε.Υ.	04/05/2015
ΟΛΠ (ΚΟ)	Κύρια Αγορά
ΕΥΡΟΒΑΝΚ ΕQUITIES Α.Ε.Π.Ε.Υ.	06/02/2019
ΟΠΑΠ (ΚΟ)	Κύρια Αγορά
ΕΥΡΟΒΑΝΚ ΕQUITIES Α.Ε.Π.Ε.Υ.	22/10/2006
MERIT ΧΡΗΜΑΤΙΣΤΗΡΙΑΚΗ Α.Ε.Π.Ε.Υ.	20/03/2017
ΑΛΦΑ FINANCE ΑΕΠΕΥ	09/01/2006
ΕΘΝΙΚΗ ΧΡΗΜΑΤΙΣΤΗΡΙΑΚΗ Α.Ε.Π.Ε.Υ.	02/01/1900
ΕΛΛΗΝΟΑΜΕΡΙΚΑΝΙΚΗ ΧΡΗΜΑΤΙΣΤΗΡΙΑΚΗ ΑΕΠΕΥ	25/07/2014
ΠΕΙΡΑΙΩΣ Α.Ε.Π.Ε.Υ.	04/05/2015
ΟΤΕ (ΚΟ)	Κύρια Αγορά
ΕΥΡΟΒΑΝΚ ΕQUITIES Α.Ε.Π.Ε.Υ.	22/10/2006
MERIT ΧΡΗΜΑΤΙΣΤΗΡΙΑΚΗ Α.Ε.Π.Ε.Υ.	20/03/2017
ΑΛΦΑ FINANCE ΑΕΠΕΥ	09/01/2006
ΕΘΝΙΚΗ ΧΡΗΜΑΤΙΣΤΗΡΙΑΚΗ Α.Ε.Π.Ε.Υ.	02/01/1900
ΕΛΛΗΝΟΑΜΕΡΙΚΑΝΙΚΗ ΧΡΗΜΑΤΙΣΤΗΡΙΑΚΗ ΑΕΠΕΥ	25/07/2014
ΛΕΩΝ ΔΕΠΟΛΑΣ ΧΡΗΜΑΤΙΣΤΗΡΙΑΚΗ Α.Ε.Π.Ε.Υ.	20/04/2015
ΠΕΙΡΑΙΩΣ Α.Ε.Π.Ε.Υ.	08/09/2008
ΠΑΠΟΥΤΣΑΝΗΣ (ΚΟ)	Κύρια Αγορά
ΒΕΤΑ ΧΡΗΜΑΤΙΣΤΗΡΙΑΚΗ Α.Ε.Π.Ε.Υ.	25/11/2013
ΑΛΦΑ FINANCE ΑΕΠΕΥ	19/11/2018
ΠΕΙΡΑΙΩΣ ΤΡΑΠΕΖΑ (ΚΟ)	Κύρια Αγορά
ΕΥΡΟΒΑΝΚ ΕQUITIES Α.Ε.Π.Ε.Υ.	22/10/2006
ΕΥΡΟΧΧ ΧΡΗΜΑΤΙΣΤΗΡΙΑΚΗ Α.Ε.Π.Ε.Υ.	15/02/2016
MERIT ΧΡΗΜΑΤΙΣΤΗΡΙΑΚΗ Α.Ε.Π.Ε.Υ.	16/09/2013
ΑΛΦΑ FINANCE ΑΕΠΕΥ	15/04/2019
ΕΘΝΙΚΗ ΧΡΗΜΑΤΙΣΤΗΡΙΑΚΗ Α.Ε.Π.Ε.Υ.	02/01/1900
ΕΛΛΗΝΟΑΜΕΡΙΚΑΝΙΚΗ ΧΡΗΜΑΤΙΣΤΗΡΙΑΚΗ ΑΕΠΕΥ	25/07/2014
ΛΕΩΝ ΔΕΠΟΛΑΣ ΧΡΗΜΑΤΙΣΤΗΡΙΑΚΗ Α.Ε.Π.Ε.Υ.	30/11/2018
ΠΕΙΡΑΙΩΣ Α.Ε.Π.Ε.Υ.	16/02/2009
ΠΕΤΡΟΠΟΥΛΟΣ ΠΕΤΡΟΣ (ΚΟ)	Κύρια Αγορά
ΕΥΡΟΒΑΝΚ ΕQUITIES Α.Ε.Π.Ε.Υ.	01/04/2019
ΠΑΝΤΕΛΑΚΗΣ ΧΡΗΜΑΤΙΣΤΗΡΙΑΚΗ Α.Ε.Π.Ε.Υ.	16/03/2020
ΠΛΑΙΣΙΟ COMPUTERS (ΚΟ)	Κύρια Αγορά
ΕΥΡΟΒΑΝΚ ΕQUITIES Α.Ε.Π.Ε.Υ.	02/03/2015
ΠΛΑΣΤΙΚΑ ΘΡΑΚΗΣ (ΚΟ)	Κύρια Αγορά
ΕΥΡΟΒΑΝΚ ΕQUITIES Α.Ε.Π.Ε.Υ.	26/03/2018
ΑΛΦΑ FINANCE ΑΕΠΕΥ	26/03/2018
ΣΑΡΑΝΤΗΣ ΓΡ. (ΚΟ)	Κύρια Αγορά
ΒΕΤΑ ΧΡΗΜΑΤΙΣΤΗΡΙΑΚΗ Α.Ε.Π.Ε.Υ.	14/05/2012
ΕΥΡΟΒΑΝΚ ΕQUITIES Α.Ε.Π.Ε.Υ.	24/10/2016
ΣΠΥΡΟΥ ΑΓΡ. ΟΙΚ. (ΚΟ)	Κύρια Αγορά
ΕΥΡΟΒΑΝΚ ΕQUITIES Α.Ε.Π.Ε.Υ.	02/09/2019
ΤΕΡΝΑ ΕΝΕΡΓΕΙΑΚΗ (ΚΟ)	Κύρια Αγορά
ΠΕΙΡΑΙΩΣ Α.Ε.Π.Ε.Υ.	09/12/2019

Γνωστοποιήσεις Συναλλαγών - Κατάλογος Υπόχρεων Προσώπων

Ημερομηνία Υποβολής [1]	Επωνυμία	Λόγος Υποβολής [2]	Υπόχρεος	Ιδιότητα Υποχρέου	Σχέση με τον Υπόχρεο	Ημερομηνία Συναλλαγής	Αγορά	Όγκος Συναλλαγών	Αξία Συναλλαγών	Φύση Συναλλαγής [3]	Είδος Χρηματικού μέσου	Παρατηρήσεις [4]

Σημειώσεις Γνωστοποιήσεων Συναλλαγών

Για περισσότερες πληροφορίες επί των γνωστοποιήσεων συναλλαγών επισκεφτείτε την ιστοσελίδα <http://athexgroup.gr/el/web/guest/companies-info-trade-notifications>

[1] - Η Ημερομηνία Υποβολής αφορά την Ημερομηνία που η Γνωστοποίηση παρελήφθει από το Χ.Α.

[2] - Λόγος Υποβολής: Α: Πρόσωπο που ασκεί Διευθυντικά καθήκοντα, Β: Πρόσωπο που έχει στενό δεσμό με πρόσωπο που ασκεί Διευθυντικά καθήκοντα.

[3] - Φύση Συναλλαγής: Α: Αγορά, Π: Πώληση.

[4] - Παρατηρήσεις: 1 - Λόγω Συμμετοχής σε ΑΜΚ, 2 - Λόγω Εξάσκησης Δικαιώματος Προαίρεσης αγοράς μετοχών που παρέχεται στο προσωπικό, 3 - Λόγω Δωρεάς, 4 - Λόγω Συγχώνευσης ή Διάσπασης κλπ, 5 - Λόγω Μετατροπής ή Ανταλλαγής Ομολογιών, 6 - Ανταλλαγή λόγω Προαιρετικής Δημόσιας Πρότασης.

Υποκείμενη Αγορά				Αγορά Παραγώγων													
Ανωτ Τιμή	Κατωτ Τιμή	Τιμή κλεισ.	Μεταβ.	Μήνας Παράδοσης	Άνοιγμα	Ανωτ Τιμή	Κατωτ Τιμή	Τελ Τιμή	Τιμή κλεισ.	Τελευταία ζήτηση	Τελευταία προσφορά	Τιμή Εκκαθάρισης ¹	Υψηλό ζωής	Χαμηλό ζωής	Πράξεις	Όγκος	Ανοικτές θέσεις
FTSE/X.A. Large Cap																	
1,678.89	1,636.97	1,678.89	2.38%														
				Νοέμβριος 2020	1,644.00	1,681.00	1,635.25	1,678.00	1,678.00	---	---		1,681.00	---	261	1,656	2,486
				Δεκέμβριος 2020	1,638.00	1,679.25	1,631.50	1,678.25	1,678.25	---	---		1,679.25	---	291	1,702	2,385
				Ιανουάριος 2021	1,670.00	1,670.00	1,670.00	1,670.00	1,670.00	---	---		1,670.00	---	1	1	17
				Μάρτιος 2021	---	---	---	---	1,651.00	---	---		---	---	---	---	---
				Ιούνιος 2021	---	---	---	---	1,659.25	---	---		---	---	---	---	---
				Σεπτέμβριος 2021	---	---	---	---	1,667.50	---	---		---	---	---	---	---

(Μονάδα Διαπραγμάτευσης: 1 Μονάδα Δείκτη x 2€, Χρηματικός Διακανονισμός)

Σημειώσεις Παραγώγων

Τις τιμές εκκαθάρισης και τις τελικές ανοικτές θέσεις μπορείτε να τις ανακτήσετε στο ακόλουθο path <http://www.helex.gr/el/web/guest/statistics-end-of-day-derivatives>

Υποκείμενη Αγορά				Αγορά Παραγώγων													
Ανωτ Τιμή	Κατωτ Τιμή	Τιμή κλεισ.	Μεταβ.	Μήνας Παράδοσης	Άνοιγμα	Ανωτ Τιμή	Κατωτ Τιμή	Τελ Τιμή	Τιμή κλεισ.	Τελευταία ζήτηση	Τελευταία προσφορά	Τιμή Εκκαθάρισης*	Υψηλό ζωής	Χαμηλό ζωής	Πράξεις	Όγκος	Ανοικτές θέσεις
(Μέγεθος Συμβολαίου: 100 Χρεόγραφα, Φυσική Παράδοση)																	
ALPHA BANK (ΚΟ)				Δεκέμβριος 2020	0.627	0.674	0.620	0.671	0.671	---	---	---	0.674	---	731	24,487	65,642
0.67	0.6248	0.67	8.07%	Μάρτιος 2021	0.631	0.671	0.631	0.671	0.671	---	---	---	0.671	---	16	2,640	477
				Ιούνιος 2021	---	---	---	---	0.627	---	---	---	---	---	---	---	---
				Σεπτέμβριος 2021	---	---	---	---	0.630	---	---	---	---	---	---	---	---
(Μέγεθος Συμβολαίου: 100 Χρεόγραφα, Φυσική Παράδοση)																	
ATTICA BANK A.T.E. (ΚΟ)				Δεκέμβριος 2020	0.190	0.190	0.190	0.190	0.190	---	---	---	0.190	---	2	100	310
0.1944	0.1874	0.1922	4.46%	Μάρτιος 2021	---	---	---	---	0.185	---	---	---	---	---	---	---	---
				Ιούνιος 2021	---	---	---	---	0.186	---	---	---	---	---	---	---	---
				Σεπτέμβριος 2021	---	---	---	---	0.187	---	---	---	---	---	---	---	---
(Μέγεθος Συμβολαίου: 100 Χρεόγραφα, Φυσική Παράδοση)																	
CENERGY HOLDINGS (ΚΑ)				Δεκέμβριος 2020	1.87	1.94	1.82	1.91	1.91	---	---	---	1.94	---	138	1,056	7,551
1.948	1.816	1.92	3.78%	Μάρτιος 2021	---	---	---	---	1.86	---	---	1.45	---	---	---	---	
				Ιούνιος 2021	---	---	---	---	1.87	---	---	---	---	---	---	---	---
				Σεπτέμβριος 2021	---	---	---	---	1.88	---	---	---	---	---	---	---	---
(Μέγεθος Συμβολαίου: 100 Χρεόγραφα, Φυσική Παράδοση)																	
COCA-COLA HBC AG (ΚΟ)				Δεκέμβριος 2020	25.10	25.50	25.10	25.39	25.39	---	---	---	25.68	---	11	15	209
25.65	25.09	25.47	-0.31%	Μάρτιος 2021	---	---	---	---	25.72	---	---	---	---	---	---	---	
				Ιούνιος 2021	---	---	---	---	25.85	---	---	---	---	---	---	---	---
				Σεπτέμβριος 2021	---	---	---	---	25.98	---	---	---	---	---	---	---	---
(Μέγεθος Συμβολαίου: 100 Χρεόγραφα, Φυσική Παράδοση)																	
EUROBANK HOLDINGS (ΚΟ)				Δεκέμβριος 2020	0.430	0.461	0.430	0.457	0.457	---	---	---	0.462	---	257	8,795	32,287
0.4599	0.4344	0.4589	4.32%	Μάρτιος 2021	0.410	0.464	0.410	0.464	0.464	---	---	0.464	---	16	3,850	50	
				Ιούνιος 2021	---	---	---	---	0.445	---	---	---	---	---	---	---	---
				Σεπτέμβριος 2021	---	---	---	---	0.447	---	---	---	---	---	---	---	---
(Μέγεθος Συμβολαίου: 100 Χρεόγραφα, Φυσική Παράδοση)																	
FOURLIS ΣΥΜΜΕΤΟΧΩΝ (ΚΟ)				Δεκέμβριος 2020	3.81	3.93	3.80	3.91	3.91	---	---	---	4.50	---	21	48	288
3.965	3.85	3.91	1.69%	Μάρτιος 2021	---	---	---	---	3.87	---	---	---	---	---	---	---	
				Ιούνιος 2021	---	---	---	---	3.89	---	---	---	---	---	---	---	---
				Σεπτέμβριος 2021	---	---	---	---	3.91	---	---	---	---	---	---	---	---
(Μέγεθος Συμβολαίου: 100 Χρεόγραφα, Φυσική Παράδοση)																	
INTRACOM HOLDINGS (ΚΟ)				Δεκέμβριος 2020	0.759	0.790	0.759	0.783	0.783	---	---	---	0.804	---	50	174	915
0.785	0.74	0.772	3.35%	Μάρτιος 2021	---	---	---	---	0.752	---	---	---	---	---	---	---	
				Ιούνιος 2021	---	---	---	---	0.756	---	---	---	---	---	---	---	---
				Σεπτέμβριος 2021	---	---	---	---	0.760	---	---	---	---	---	---	---	---

Σημειώσεις Παραγώγων

Τις τιμές εκκαθάρισης και τις τελικές ανοικτές θέσεις μπορείτε να τις ανακτήσετε στο ακόλουθο path <http://www.helex.gr/el/web/guest/statistics-end-of-day-derivatives>

Υποκείμενη Αγορά				Αγορά Παραγώγων										Ανοικτές θέσεις				
Ανωτ Τιμή	Κατωτ Τιμή	Τιμή κλεισ.	Μεταβ.	Μήνας Παράδοσης	Άνοιγμα	Ανωτ Τιμή	Κατωτ Τιμή	Τελ Τιμή	Τιμή κλεισ.	Τελευταία ζήτηση	Τελευταία προσφορά	Τιμή Εκκαθάρισης*	Υψηλό ζωής	Χαμηλό ζωής	Πράξεις	Όγκος	Ανοικτές θέσεις	
JUMBO (ΚΟ)																		(Μέγεθος Συμβολαίου: 100 Χρεόγραφα, Φυσική Παράδοση)
15.23	14.74	14.9	-1.13%	Δεκέμβριος 2020	15.30	15.30	14.81	14.92	14.92	---	---	---	16.64	---	31	83	395	
---	---	---	---	Μάρτιος 2021	---	---	---	---	15.17	---	---	---	---	---	---	---	---	
---	---	---	---	Ιούνιος 2021	---	---	---	---	15.25	---	---	---	---	---	---	---	---	
---	---	---	---	Σεπτέμβριος 2021	---	---	---	---	15.32	---	---	---	---	---	---	---	---	
LAMDA DEVELOPMENT(ΚΟ)																		(Μέγεθος Συμβολαίου: 100 Χρεόγραφα, Φυσική Παράδοση)
5.95	5.73	5.87	2.62%	Δεκέμβριος 2020	5.75	5.95	5.75	5.89	5.89	---	---	---	5.99	---	55	185	1,515	
---	---	---	---	Μάρτιος 2021	---	---	---	---	5.76	---	---	---	---	---	---	---	---	
---	---	---	---	Ιούνιος 2021	---	---	---	---	5.79	---	---	---	---	---	---	---	---	
---	---	---	---	Σεπτέμβριος 2021	---	---	---	---	5.82	---	---	---	---	---	---	---	---	
MARFIN INVESTMENT GROUP (ΚΟ)																		(Μέγεθος Συμβολαίου: 100 Χρεόγραφα, Φυσική Παράδοση)
0.0377	0.0315	0.0377	19.68%	Δεκέμβριος 2020	0.030	0.038	0.030	0.038	0.038	---	---	---	0.059	---	63	3,265	50,180	
---	---	---	---	Μάρτιος 2021	---	---	---	---	0.032	---	---	---	---	---	---	---	---	
---	---	---	---	Ιούνιος 2021	---	---	---	---	0.032	---	---	---	---	---	---	---	---	
---	---	---	---	Σεπτέμβριος 2021	---	---	---	---	0.032	---	---	---	---	---	---	---	---	
TITAN CEMENT (ΚΑ)																		(Μέγεθος Συμβολαίου: 100 Χρεόγραφα, Φυσική Παράδοση)
13.36	12.84	13.36	3.09%	Δεκέμβριος 2020	13.00	13.30	12.90	13.22	13.22	---	---	---	13.42	---	15	32	839	
---	---	---	---	Μάρτιος 2021	---	---	---	---	13.05	---	---	---	11.86	---	---	---	20	
---	---	---	---	Ιούνιος 2021	---	---	---	---	13.11	---	---	---	---	---	---	---	---	
---	---	---	---	Σεπτέμβριος 2021	---	---	---	---	13.18	---	---	---	---	---	---	---	---	
VOIHALCO SA/NV (ΚΑ)																		(Μέγεθος Συμβολαίου: 100 Χρεόγραφα, Φυσική Παράδοση)
3.995	3.86	3.98	1.14%	Δεκέμβριος 2020	3.89	4.00	3.89	3.93	3.93	---	---	---	4.00	---	48	285	5,384	
---	---	---	---	Μάρτιος 2021	---	---	---	---	3.96	---	---	---	---	---	---	---	---	
---	---	---	---	Ιούνιος 2021	---	---	---	---	3.98	---	---	---	---	---	---	---	---	
---	---	---	---	Σεπτέμβριος 2021	---	---	---	---	4.00	---	---	---	---	---	---	---	---	
ΑΔΜΗΕ ΣΥΜΜΕΤΟΧΩΝ Α.Ε. (ΚΟ)																		(Μέγεθος Συμβολαίου: 100 Χρεόγραφα, Φυσική Παράδοση)
2.465	2.375	2.44	2.31%	Δεκέμβριος 2020	2.39	2.47	2.37	2.43	2.43	---	---	---	2.47	---	99	864	4,535	
---	---	---	---	Μάρτιος 2021	---	---	---	---	2.40	---	---	---	---	---	---	---	---	
---	---	---	---	Ιούνιος 2021	---	---	---	---	2.41	---	---	---	---	---	---	---	---	
---	---	---	---	Σεπτέμβριος 2021	---	---	---	---	2.43	---	---	---	---	---	---	---	---	
ΓΕΚ ΤΕΡΝΑ (ΚΟ)																		(Μέγεθος Συμβολαίου: 100 Χρεόγραφα, Φυσική Παράδοση)
6.83	6.52	6.83	4.76%	Δεκέμβριος 2020	6.52	6.83	6.52	6.82	6.82	---	---	---	6.87	---	164	569	3,540	
---	---	---	---	Μάρτιος 2021	---	---	---	---	6.56	---	---	---	---	---	---	---	---	
---	---	---	---	Ιούνιος 2021	---	---	---	---	6.60	---	---	---	---	---	---	---	---	
---	---	---	---	Σεπτέμβριος 2021	---	---	---	---	6.63	---	---	---	---	---	---	---	---	

Σημειώσεις Παραγώγων

Τις τιμές εκκαθάρισης και τις τελικές ανοικτές θέσεις μπορείτε να τις ανακτήσετε στο ακόλουθο path <http://www.helex.gr/el/web/guest/statistics-end-of-day-derivatives>

Υποκείμενη Αγορά				Αγορά Παραγώγων													
Ανωτ Τιμή	Κατωτ Τιμή	Τιμή κλεισ.	Μεταβ.	Μήνας Παράδοσης	Άνοιγμα	Ανωτ Τιμή	Κατωτ Τιμή	Τελ Τιμή	Τιμή κλεισ.	Τελευταία ζήτηση	Τελευταία προσφορά	Τιμή Εκκαθάρισης*	Υψηλό ζωής	Χαμηλό ζωής	Πράξεις	Όγκος	Ανοικτές θέσεις
(Μέγεθος Συμβολαίου: 100 Χρεόγραφα, Φυσική Παράδοση)																	
ΔΕΗ (ΚΟ)				Δεκέμβριος 2020	5.86	6.10	5.84	5.97	5.97	---	---	---	6.10	---	114	820	7,869
6.095	5.83	5.98	2.14%	Μάρτιος 2021	5.99	5.99	5.99	5.99	5.99	---	---	---	5.99	---	4	175	---
				Ιούνιος 2021	---	---	---	---	5.92	---	---	---	---	---	---	---	---
				Σεπτέμβριος 2021	---	---	---	---	5.95	---	---	---	---	---	---	---	---
(Μέγεθος Συμβολαίου: 100 Χρεόγραφα, Φυσική Παράδοση)																	
ΕΘΝΙΚΗ ΤΡΑΠΕΖΑ (ΚΟ)				Δεκέμβριος 2020	1.31	1.41	1.31	1.39	1.39	---	---	---	1.41	---	493	13,792	34,168
1.4055	1.302	1.4	6.87%	Μάρτιος 2021	1.40	1.41	1.39	1.41	1.41	---	---	---	1.41	---	10	1,200	200
				Ιούνιος 2021	---	---	---	---	1.33	---	---	---	---	---	---	---	---
				Σεπτέμβριος 2021	---	---	---	---	1.33	---	---	---	---	---	---	---	---
(Μέγεθος Συμβολαίου: 100 Χρεόγραφα, Φυσική Παράδοση)																	
ΕΛΛΑΚΤΩΡ (ΚΟ)				Δεκέμβριος 2020	1.37	1.38	1.33	1.33	1.33	---	---	---	1.57	---	119	1,164	7,892
1.371	1.326	1.332	-1.33%	Μάρτιος 2021	---	---	---	---	1.36	---	---	---	---	---	---	---	---
				Ιούνιος 2021	---	---	---	---	1.37	---	---	---	---	---	---	---	---
				Σεπτέμβριος 2021	---	---	---	---	1.37	---	---	---	---	---	---	---	---
(Μέγεθος Συμβολαίου: 100 Χρεόγραφα, Φυσική Παράδοση)																	
ΕΛΛΗΝ. ΧΡΗΜΑΤΙΣΤΗΡΙΑ-Χ.Α. (ΚΟ)				Δεκέμβριος 2020	3.16	3.31	3.16	3.31	3.31	---	---	---	3.31	---	45	113	1,821
3.315	3.17	3.31	2.95%	Μάρτιος 2021	3.22	3.22	3.22	3.22	3.22	---	---	---	3.22	---	1	4	4
				Ιούνιος 2021	---	---	---	---	3.25	---	---	---	---	---	---	---	---
				Σεπτέμβριος 2021	---	---	---	---	3.27	---	---	---	---	---	---	---	---
(Μέγεθος Συμβολαίου: 100 Χρεόγραφα, Φυσική Παράδοση)																	
ΕΛΛΗΝΙΚΑ ΠΕΤΡΕΛΑΙΑ (ΚΟ)				Δεκέμβριος 2020	5.22	5.43	5.22	5.40	5.40	---	---	---	5.43	---	56	207	1,592
5.45	5.21	5.36	3.47%	Μάρτιος 2021	---	---	---	---	5.22	---	---	---	5.06	---	---	---	300
				Ιούνιος 2021	---	---	---	---	5.24	---	---	---	---	---	---	---	---
				Σεπτέμβριος 2021	---	---	---	---	5.27	---	---	---	---	---	---	---	---
(Μέγεθος Συμβολαίου: 100 Χρεόγραφα, Φυσική Παράδοση)																	
ΕΥΔΑΠ (ΚΟ)				Δεκέμβριος 2020	7.51	7.51	7.03	7.07	7.07	---	---	---	7.51	---	8	27	65
7.18	7.01	7.05	-0.98%	Μάρτιος 2021	---	---	---	---	7.17	---	---	---	---	---	---	---	---
				Ιούνιος 2021	---	---	---	---	7.20	---	---	---	---	---	---	---	---
				Σεπτέμβριος 2021	---	---	---	---	7.24	---	---	---	---	---	---	---	---
(Μέγεθος Συμβολαίου: 100 Χρεόγραφα, Φυσική Παράδοση)																	
ΜΟΤΟΡ ΟΪΛ (ΚΟ)				Δεκέμβριος 2020	10.70	10.84	10.40	10.55	10.55	---	---	---	11.85	---	114	183	952
10.82	10.43	10.63	1.24%	Μάρτιος 2021	---	---	---	---	10.57	---	---	---	13.27	---	---	---	2
				Ιούνιος 2021	---	---	---	---	10.62	---	---	---	---	---	---	---	---
				Σεπτέμβριος 2021	---	---	---	---	10.68	---	---	---	---	---	---	---	---

Σημειώσεις Παραγώγων

Τις τιμές εκκαθάρισης και τις τελικές ανοικτές θέσεις μπορείτε να τις ανακτήσετε στο ακόλουθο path <http://www.helex.gr/el/web/guest/statistics-end-of-day-derivatives>

Υποκείμενη Αγορά				Αγορά Παραγώγων										Ανοικτές θέσεις			
Ανωτ Τιμή	Κατωτ Τιμή	Τιμή κλεισ.	Μεταβ.	Μήνας Παράδοσης	Άνοιγμα	Ανωτ Τιμή	Κατωτ Τιμή	Τελ Τιμή	Τιμή κλεισ.	Τελευταία ζήτηση	Τελευταία προσφορά	Τιμή Εκκαθάρισης*	Υψηλό ζωής	Χαμηλό ζωής	Πράξεις	Όγκος	Ανοικτές θέσεις
(Μέγεθος Συμβολαίου: 100 Χρεόγραφα, Φυσική Παράδοση)																	
ΜΥΤΙΛΗΝΑΙΟΣ (ΚΟ)				Δεκέμβριος 2020	10.22	10.58	10.17	10.54	10.54	---	---	---	10.58	---	240	1,053	4,895
10.57	10.16	10.54	3.54%	Μάρτιος 2021	---	---	---	---	10.25	---	---	---	10.15	---	---	---	11
				Ιούνιος 2021	---	---	---	---	10.30	---	---	---	---	---	---	---	---
				Σεπτέμβριος 2021	---	---	---	---	10.35	---	---	---	---	---	---	---	---
(Μέγεθος Συμβολαίου: 100 Χρεόγραφα, Φυσική Παράδοση)																	
ΟΛΠ (ΚΟ)				Δεκέμβριος 2020	18.80	19.10	18.80	19.10	19.10	---	---	---	19.10	---	5	18	170
19.14	18.6	19.1	2.69%	Μάρτιος 2021	---	---	---	---	18.73	---	---	---	---	---	---	---	---
				Ιούνιος 2021	---	---	---	---	18.82	---	---	---	---	---	---	---	---
				Σεπτέμβριος 2021	---	---	---	---	18.91	---	---	---	---	---	---	---	---
(Μέγεθος Συμβολαίου: 100 Χρεόγραφα, Φυσική Παράδοση)																	
ΟΠΑΠ (ΚΟ)				Δεκέμβριος 2020	8.52	8.71	8.52	8.67	8.67	---	---	---	8.80	---	57	281	2,221
8.76	8.555	8.7	1.64%	Μάρτιος 2021	---	---	---	---	8.62	---	---	---	7.59	---	---	---	10
				Ιούνιος 2021	---	---	---	---	8.66	---	---	---	---	---	---	---	---
				Σεπτέμβριος 2021	---	---	---	---	8.70	---	---	---	---	---	---	---	---
(Μέγεθος Συμβολαίου: 100 Χρεόγραφα, Φυσική Παράδοση)																	
ΟΤΕ (ΚΟ)				Δεκέμβριος 2020	12.61	12.93	12.60	12.91	12.91	---	---	---	13.86	---	120	577	3,644
12.93	12.57	12.93	2.13%	Μάρτιος 2021	---	---	---	---	12.75	---	---	---	12.59	---	---	---	11
				Ιούνιος 2021	---	---	---	---	12.81	---	---	---	---	---	---	---	---
				Σεπτέμβριος 2021	---	---	---	---	12.87	---	---	---	---	---	---	---	---
(Μέγεθος Συμβολαίου: 100 Χρεόγραφα, Φυσική Παράδοση)																	
ΠΕΙΡΑΙΩΣ ΤΡΑΠΕΖΑ (ΚΟ)				Δεκέμβριος 2020	0.890	0.975	0.890	0.972	0.972	---	---	---	1.28	---	719	15,554	29,951
0.9732	0.89	0.971	11.33%	Μάρτιος 2021	---	---	---	---	0.878	---	---	---	---	---	---	---	---
				Ιούνιος 2021	---	---	---	---	0.883	---	---	---	---	---	---	---	---
				Σεπτέμβριος 2021	---	---	---	---	0.887	---	---	---	---	---	---	---	---
(Μέγεθος Συμβολαίου: 100 Χρεόγραφα, Φυσική Παράδοση)																	
ΤΕΡΝΑ ΕΝΕΡΓΕΙΑΚΗ (ΚΟ)				Δεκέμβριος 2020	11.83	11.87	11.83	11.87	11.87	---	---	---	12.12	---	3	3	822
11.9	11.7	11.9	1.71%	Μάρτιος 2021	---	---	---	---	11.78	---	---	---	---	---	---	---	---
				Ιούνιος 2021	---	---	---	---	11.84	---	---	---	---	---	---	---	---
				Σεπτέμβριος 2021	---	---	---	---	11.90	---	---	---	---	---	---	---	---

Σημειώσεις Παραγώγων

Τις τιμές εκκαθάρισης και τις τελικές ανοικτές θέσεις μπορείτε να τις ανακτήσετε στο ακόλουθο path <http://www.helex.gr/el/web/guest/statistics-end-of-day-derivatives>

FTSE/X.A. Large Cap

(Μονάδα Διαπραγμάτευσης: 1 Μονάδα Δείκτη x 2€ - Τρόπος Εξάσκησης: Ευρωπαϊκός Χρηματικός Διακανονισμός)

Τιμή Εξάσκησης	Δικαιώματα Αγοράς													Δικαιώματα Πώλησης																				
	Νοέμβριος 2020						Δεκέμβριος 2020						Λοιποί Μήνες		Νοέμβριος 2020						Δεκέμβριος 2020						Λοιποί Μήνες		Τιμή Εξάσκησης					
	Ανοιγμα	Ανιγτ Τιμή	Καπιτ Τιμή	Τελ Τιμή	Τιμή κλεισ.	Όγκος	Ανοικτές θέσεις	Ανοιγμα	Ανιγτ Τιμή	Καπιτ Τιμή	Τελ Τιμή	Τιμή κλεισ.	Όγκος	Ανοικτές θέσεις	Όγκος	Ανοικτές θέσεις	Ανοιγμα	Ανιγτ Τιμή	Καπιτ Τιμή	Τελ Τιμή	Τιμή κλεισ.	Όγκος	Ανοικτές θέσεις	Όγκος	Ανοικτές θέσεις									
1,050	-	-	-	-	-	-	0.00	0.00	0.00	-	579.00	-	-	-	-	-	0.00	0.00	0.00	-	0.01	-	-	-	-	-	1,050							
1,075	-	-	-	-	-	-	0.00	0.00	0.00	-	554.00	-	-	-	-	-	0.00	0.00	0.00	-	0.01	-	-	-	-	-	1,075							
1,100	-	-	-	-	-	-	0.00	0.00	0.00	-	529.00	-	-	-	-	-	0.00	0.00	0.00	-	0.01	-	-	-	-	-	1,100							
1,125	-	-	-	-	-	-	0.00	0.00	0.00	-	504.00	-	-	-	-	-	0.00	0.00	0.00	-	0.01	-	-	-	-	-	1,125							
1,150	-	-	-	-	-	-	0.00	0.00	0.00	-	479.00	-	-	-	-	-	0.00	0.00	0.00	-	0.02	-	-	-	-	-	1,150							
1,175	-	-	-	-	-	-	0.00	0.00	0.00	-	454.00	-	-	-	-	-	0.00	0.00	0.00	-	0.04	-	-	-	-	-	1,175							
1,200	0.00	0.00	0.00	-	435.00	-	0.00	0.00	0.00	-	430.00	-	-	-	-	-	0.00	0.00	0.00	-	0.01	-	-	-	-	-	1,200							
1,225	0.00	0.00	0.00	-	410.00	-	0.00	0.00	0.00	-	405.00	-	-	-	-	-	0.00	0.00	0.00	-	0.01	-	-	-	-	-	1,225							
1,250	0.00	0.00	0.00	-	385.00	-	0.00	0.00	0.00	-	380.00	-	-	-	-	-	0.00	0.00	0.00	-	0.03	-	-	-	-	-	1,250							
1,275	0.00	0.00	0.00	-	360.00	-	0.00	0.00	0.00	-	355.00	-	20	-	-	-	0.00	0.00	0.00	-	0.06	-	-	-	-	-	1,275							
1,300	0.00	0.00	0.00	-	335.00	-	60	0.00	0.00	0.00	-	330.00	-	20	-	-	0.00	0.00	0.00	-	0.14	-	1	-	-	-	1,300							
1,325	0.00	0.00	0.00	-	310.00	-	20	0.00	0.00	0.00	-	305.00	-	60	-	-	0.00	0.00	0.00	-	0.28	-	23	-	-	-	1,325							
1,350	310.00	310.00	310.00	310.00	310.00	1	2	0.00	0.00	0.00	-	280.00	-	-	-	-	0.00	310.00	0.00	-	0.01	-	40	-	-	0.55	-	24	1,350					
1,375	0.00	0.00	0.00	-	260.00	-	21	0.00	0.00	0.00	-	256.00	-	80	-	-	0.00	0.00	0.00	-	1.00	-	40	-	-	-	-	1,375						
1,400	0.00	0.00	0.00	-	235.00	-	1	0.00	0.00	0.00	-	232.00	-	31	-	-	0.00	0.00	0.00	-	1.80	-	40	-	-	-	-	1,400						
1,425	0.00	0.00	0.00	-	210.00	-	1	0.00	0.00	0.00	-	208.00	-	210	-	-	0.00	0.00	0.00	-	3.00	-	40	-	-	-	-	1,425						
1,450	0.00	0.00	0.00	-	185.00	-	22	0.00	0.00	0.00	-	185.00	-	40	-	-	0.00	0.00	0.00	-	4.80	-	5	-	-	-	-	1,450						
1,475	0.00	0.00	0.00	-	160.00	-	101	0.00	0.00	0.00	-	162.00	-	21	-	-	0.00	0.00	0.00	-	7.50	-	20	-	-	-	-	1,475						
1,500	0.00	0.00	0.00	-	135.00	-	41	0.00	0.00	0.00	-	141.00	-	20	-	-	0.00	0.00	0.00	-	11.25	-	-	-	-	-	-	1,500						
1,525	0.00	0.00	0.00	-	110.00	-	81	0.00	0.00	0.00	-	121.00	-	20	-	-	0.00	0.00	0.00	-	16.25	-	80	-	-	-	-	1,525						
1,550	125.00	125.00	125.00	125.00	125.00	100	152	0.00	0.00	0.00	-	103.00	-	-	-	-	0.00	125.00	0.00	-	0.48	-	62	-	-	0.00	0.00	0.00	-	22.50	-	-	1,550	
1,575	90.00	90.00	90.00	90.00	90.00	1	24	0.00	0.00	0.00	-	86.00	-	20	-	-	0.00	90.00	0.00	-	1.90	-	15	-	-	15.50	15.50	15.50	15.50	15.50	20	-	1,575	
1,600	0.00	0.00	0.00	-	41.00	-	39	0.00	0.00	0.00	-	70.50	-	121	-	-	0.00	0.00	0.00	-	5.60	-	60	-	-	22.00	22.00	22.00	22.00	22.00	20	21	1,600	
1,625	39.00	54.00	39.00	54.00	54.00	4	2	60.00	60.00	60.00	60.00	60.00	60.00	1	21	-	-	0.00	54.00	0.00	-	13.50	-	-	-	-	32.50	32.50	32.50	32.50	32.50	40	-	1,625
1,650	25.00	25.00	25.00	25.00	25.00	1	2	45.00	53.00	44.00	53.00	53.00	22	4	-	-	8.40	25.00	2.60	5.00	5.00	104	30	-	-	0.00	0.00	0.00	-	65.50	-	13	1,650	
1,675	0.00	0.00	0.00	-	5.00	-	-	34.25	53.50	34.25	53.50	53.50	23	2	-	-	19.00	0.00	19.00	19.00	19.00	10	10	-	-	0.00	0.00	0.00	-	80.50	-	20	1,675	
1,700	7.00	7.00	7.00	7.00	7.00	1	-	37.00	37.00	37.00	37.00	37.00	50	50	-	-	0.00	7.00	0.00	-	66.50	-	-	-	-	0.00	0.00	0.00	-	97.50	-	-	1,700	
1,725	0.00	0.00	0.00	-	0.51	-	-	0.00	0.00	0.00	-	21.25	-	-	-	-	0.00	0.00	0.00	-	116.00	-	-	-	-	0.00	0.00	0.00	-	116.00	-	-	1,725	
1,750	-	-	-	-	-	-	-	20.00	20.00	20.00	20.00	20.00	5	-	-	-	-	-	-	-	-	-	-	-	-	0.00	0.00	0.00	-	135.00	-	-	1,750	
1,775	-	-	-	-	-	-	-	0.00	0.00	0.00	-	11.75	-	-	-	-	-	-	-	-	-	-	-	-	-	0.00	0.00	0.00	-	156.00	-	-	1,775	
1,800	-	-	-	-	-	-	-	0.00	0.00	0.00	-	8.50	-	-	-	-	-	-	-	-	-	-	-	-	-	0.00	0.00	0.00	-	178.00	-	-	1,800	
1,825	-	-	-	-	-	-	-	0.00	0.00	0.00	-	6.10	-	-	-	-	-	-	-	-	-	-	-	-	-	0.00	0.00	0.00	-	200.00	-	-	1,825	
1,850	-	-	-	-	-	-	-	0.00	0.00	0.00	-	4.30	-	-	-	-	-	-	-	-	-	-	-	-	-	0.00	0.00	0.00	-	224.00	-	-	1,850	
1,875	-	-	-	-	-	-	-	0.00	0.00	0.00	-	3.00	-	-	-	-	-	-	-	-	-	-	-	-	-	0.00	0.00	0.00	-	247.00	-	-	1,875	
1,900	-	-	-	-	-	-	-	0.00	0.00	0.00	-	2.00	-	-	-	-	-	-	-	-	-	-	-	-	-	0.00	0.00	0.00	-	271.00	-	-	1,900	
1,925	-	-	-	-	-	-	-	0.00	0.00	0.00	-	1.40	-	-	-	-	-	-	-	-	-	-	-	-	-	0.00	0.00	0.00	-	296.00	-	-	1,925	

FTSE/X.A. Large Cap

(Μονάδα Διαπραγμάτευσης: 1 Μονάδα Δείκτη x 2€ - Τρόπος Εξάσκησης: Ευρωπαϊκός Χρηματικός Διακανονισμός)

Τιμή Εξάσκησης	Δικαιώματα Αγοράς														Δικαιώματα Πώλησης																			
	Νοέμβριος 2020							Δεκέμβριος 2020							Λοιποί Μήνες		Νοέμβριος 2020							Δεκέμβριος 2020							Λοιποί Μήνες		Τιμή Εξάσκησης	
	Άνοιγμα	Ανιτ Τιμή	Κατωτ Τιμή	Τελ Τιμή	Τιμή κλεισ.	Όγκος	Ανοικτές θέσεις	Άνοιγμα	Ανιτ Τιμή	Κατωτ Τιμή	Τελ Τιμή	Τιμή κλεισ.	Όγκος	Ανοικτές θέσεις	Όγκος	Ανοικτές θέσεις	Άνοιγμα	Ανιτ Τιμή	Κατωτ Τιμή	Τελ Τιμή	Τιμή κλεισ.	Όγκος	Ανοικτές θέσεις	Άνοιγμα	Ανιτ Τιμή	Κατωτ Τιμή	Τελ Τιμή	Τιμή κλεισ.	Όγκος	Ανοικτές θέσεις	Όγκος	Ανοικτές θέσεις		
1,950	-	-	-	-	-	-	-	0.00	0.00	0.00	-	0.90	-	-			-	-	-	-	-	-	-	-	0.00	0.00	0.00	-	320.00	-	-			
1,975	-	-	-	-	-	-	-	0.00	0.00	0.00	-	0.59	-	-			-	-	-	-	-	-	-	-	0.00	0.00	0.00	-	345.00	-	-			1,975
2,000	-	-	-	-	-	-	-	0.00	0.00	0.00	-	0.38	-	-			-	-	-	-	-	-	-	-	0.00	0.00	0.00	-	369.00	-	-			2,000
2,050	-	-	-	-	-	-	-	0.00	0.00	0.00	-	0.15	-	-			-	-	-	-	-	-	-	-	0.00	0.00	0.00	-	419.00	-	-			2,050
2,100	-	-	-	-	-	-	-	0.00	0.00	0.00	-	0.06	-	-			-	-	-	-	-	-	-	-	0.00	0.00	0.00	-	469.00	-	-			2,100
2,150	-	-	-	-	-	-	-	0.00	0.00	0.00	-	0.02	-	-			-	-	-	-	-	-	-	-	0.00	0.00	0.00	-	519.00	-	-			2,150
2,200	-	-	-	-	-	-	-	0.00	0.00	0.00	-	0.01	-	-			-	-	-	-	-	-	-	-	0.00	0.00	0.00	-	569.00	-	-			2,200
2,250	-	-	-	-	-	-	-	0.00	0.00	0.00	-	0.01	-	-			-	-	-	-	-	-	-	-	0.00	0.00	0.00	-	619.00	-	-			2,250
2,300	-	-	-	-	-	-	-	0.00	0.00	0.00	-	0.01	-	-			-	-	-	-	-	-	-	-	0.00	0.00	0.00	-	669.00	-	-			2,300
2,350	-	-	-	-	-	-	-	0.00	0.00	0.00	-	0.02	-	-			-	-	-	-	-	-	-	-	0.00	0.00	0.00	-	719.00	-	-			2,350
2,400	-	-	-	-	-	-	-	0.00	0.00	0.00	-	0.01	-	-			-	-	-	-	-	-	-	-	0.00	0.00	0.00	-	768.00	-	-			2,400
2,450	-	-	-	-	-	-	-	0.00	0.00	0.00	-	0.01	-	-			-	-	-	-	-	-	-	-	0.00	0.00	0.00	-	818.00	-	-			2,450
2,500	-	-	-	-	-	-	-	0.00	0.00	0.00	-	0.01	-	-			-	-	-	-	-	-	-	-	0.00	0.00	0.00	-	868.00	-	-			2,500
2,550	-	-	-	-	-	-	-	0.00	0.00	0.00	-	0.01	-	-			-	-	-	-	-	-	-	-	0.00	0.00	0.00	-	918.00	-	-			2,550
2,600	-	-	-	-	-	-	-	0.00	0.00	0.00	-	0.01	-	-			-	-	-	-	-	-	-	-	0.00	0.00	0.00	-	968.00	-	-			2,600
Σύνολο:						108	569						101	740	0	0							114	548					80	327	0	0		
Αριθμός Πράξεων:							9						10	0									5						4			0		

ALPHA BANK (KO)

(Μέγεθος Συμβολαίου: 100 Χρεόγραφα, Τρόπος Εξάσκησης: Αμερικάνικος, Φυσική Παράδοση)

Τιμή Εξάσκησης	Δικαιώματα Αγοράς													Δικαιώματα Πώλησης																		
	Νοέμβριος 2020						Δεκέμβριος 2020						Λοιποί Μήνες		Νοέμβριος 2020						Δεκέμβριος 2020						Λοιποί Μήνες		Τιμή Εξάσκησης			
	Άνοιγμα	Ανιγτ Τιμή	Καπιτ Τιμή	Τελ Τιμή	Τιμή κλεισ.	Όγκος	Άνοιγμα	Ανιγτ Τιμή	Καπιτ Τιμή	Τελ Τιμή	Τιμή κλεισ.	Όγκος	Άνοιγτες θέσεις	Όγκος	Άνοιγμα	Ανιγτ Τιμή	Καπιτ Τιμή	Τελ Τιμή	Τιμή κλεισ.	Όγκος	Άνοιγτες θέσεις	Όγκος	Άνοιγμα	Ανιγτ Τιμή	Καπιτ Τιμή	Τελ Τιμή	Τιμή κλεισ.	Όγκος		Άνοιγτες θέσεις	Όγκος	
0.150	0.000	0.000	0.000	0.470	-	-	0.000	0.000	0.000	0.470	-	-			0.000	0.000	0.000	0.001	-	-			0.000	0.000	0.000	0.001	-	-				0.002
0.200	0.000	0.000	0.000	0.420	-	-	0.000	0.000	0.000	0.420	-	-			0.000	0.000	0.000	0.001	-	-			0.000	0.000	0.000	0.001	-	-			0.002	
0.250	0.000	0.000	0.000	0.370	-	-	0.000	0.000	0.000	0.370	-	-			0.000	0.000	0.000	0.002	-	-			0.000	0.000	0.000	0.002	-	-			0.003	
0.300	0.000	0.000	0.000	0.320	-	-	0.000	0.000	0.000	0.321	-	-			0.000	0.000	0.000	0.001	-	-			0.000	0.000	0.000	0.001	-	-			0.003	
0.350	0.000	0.000	0.000	0.270	-	-	0.000	0.000	0.000	0.271	-	-			0.000	0.000	0.000	0.001	-	-			0.000	0.000	0.000	0.001	-	-			0.004	
0.400	0.000	0.000	0.000	0.220	-	-	0.000	0.000	0.000	0.222	-	-			0.000	0.000	0.000	0.002	-	-			0.000	0.000	0.000	0.001	-	-			0.004	
0.450	0.150	0.150	0.150	0.150	0.150	10	25	0.000	0.000	0.000	0.175	-	-			0.000	0.000	0.000	0.008	-	-			0.000	0.000	0.000	0.004	-	-			0.005
0.500	0.000	0.000	0.000	0.121	-	-	0.000	0.000	0.000	0.133	-	-			0.000	0.000	0.000	0.001	-	-			0.000	0.000	0.000	0.012	-	-			0.005	
0.550	0.000	0.000	0.000	0.077	-	-	0.000	0.000	0.000	0.096	-	-			0.000	0.000	0.000	0.007	-	-			0.000	0.000	0.000	0.025	-	-			0.006	
0.600	0.000	0.000	0.000	0.042	-	-	0.000	0.000	0.000	0.067	-	-			0.000	0.000	0.000	0.022	-	-			0.000	0.000	0.000	0.046	-	-			0.006	
0.650	0.000	0.000	0.000	0.020	-	-	0.000	0.000	0.000	0.045	-	-			0.000	0.000	0.000	0.050	-	-			0.000	0.000	0.000	0.074	-	-			0.007	
0.700	0.000	0.000	0.000	0.008	-	-	0.000	0.000	0.000	0.029	-	-			0.000	0.000	0.000	0.088	-	-			0.000	0.000	0.000	0.108	-	-			0.007	
0.750	0.000	0.000	0.000	0.003	-	-	0.000	0.000	0.000	0.018	-	-			0.000	0.000	0.000	0.133	-	-			0.000	0.000	0.000	0.147	-	-			0.008	
0.800	0.000	0.000	0.000	0.001	-	-	0.000	0.000	0.000	0.011	-	-			0.000	0.000	0.000	0.181	-	-			0.000	0.000	0.000	0.190	-	-			0.008	
0.850	0.000	0.000	0.000	0.001	-	-	0.000	0.000	0.000	0.006	-	-			0.000	0.000	0.000	0.230	-	-			0.000	0.000	0.000	0.235	-	-			0.009	
0.900					-	-	0.000	0.000	0.000	0.004	-	-							-	-			0.000	0.000	0.000	0.283	-	-			0.009	
0.950					-	-	0.000	0.000	0.000	0.002	-	-							-	-			0.000	0.000	0.000	0.331	-	-			0.010	
1.000					-	-	0.000	0.000	0.000	0.001	-	-							-	-			0.000	0.000	0.000	0.381	-	-			0.010	
1.100					-	-	0.000	0.000	0.000	0.003	-	-							-	-			0.000	0.000	0.000	0.480	-	-			0.011	
1.200					-	-	0.000	0.000	0.000	0.002	-	-							-	-			0.000	0.000	0.000	0.580	-	-			0.012	
1.300					-	-	0.000	0.000	0.000	0.001	-	-							-	-			0.000	0.000	0.000	0.680	-	-			0.013	
1.400					-	-	0.000	0.000	0.000	0.001	-	-							-	-			0.000	0.000	0.000	0.780	-	-			0.014	
1.500					-	-	0.000	0.000	0.000	0.001	-	-							-	-			0.000	0.000	0.000	0.880	-	-			0.015	
1.600					-	-	0.000	0.000	0.000	0.001	-	-							-	-			0.000	0.000	0.000	0.980	-	-			0.016	
1.700					-	-	0.000	0.000	0.000	0.001	-	-							-	-			0.000	0.000	0.000	1.08	-	-			0.017	
1.800					-	-	0.000	0.000	0.000	0.002	-	-							-	-			0.000	0.000	0.000	1.18	-	-			0.018	
1.900					-	-	0.000	0.000	0.000	0.001	-	-							-	-			0.000	0.000	0.000	1.28	-	-			0.019	
2.000					-	-	0.000	0.000	0.000	0.001	-	-							-	-			0.000	0.000	0.000	1.38	-	-			0.020	
2.200					-	-	0.000	0.000	0.000	0.001	-	-							-	-			0.000	0.000	0.000	1.58	-	-			0.022	
2.400					-	-	0.000	0.000	0.000	0.001	-	-							-	-			0.000	0.000	0.000	1.78	-	-			0.024	
2.600					-	-	0.000	0.000	0.000	0.001	-	-							-	-			0.000	0.000	0.000	1.98	-	-			0.026	
2.800					-	-	0.000	0.000	0.000	0.001	-	-							-	-			0.000	0.000	0.000	2.18	-	-			0.028	
Σύνολο:						10	25					0	0	0	0					10	0					0	0	0	0			
Αριθμός Πράξεων:																																

ΔΕΗ (ΚΟ)

(Μέγεθος Συμβολαίου: 100 Χρεόγραφα, Τρόπος Εξάσκησης: Αμερικάνικος, Φυσική Παράδοση)

Τιμή Εξάσκησης	Δικαιώματα Αγοράς														Δικαιώματα Πώλησης																			
	Νοέμβριος 2020							Δεκέμβριος 2020							Λοιποί Μήνες		Νοέμβριος 2020							Δεκέμβριος 2020							Λοιποί Μήνες		Τιμή Εξάσκησης	
	Ανοιγμα	Ανιγ. Τιμή	Κατωτ. Τιμή	Τελ. Τιμή	Τιμή κλεισ.	Όγκος	Ανοικτές θέσεις	Ανοιγμα	Ανιγ. Τιμή	Κατωτ. Τιμή	Τελ. Τιμή	Τιμή κλεισ.	Όγκος	Ανοικτές θέσεις	Όγκος	Ανοικτές θέσεις	Ανοιγμα	Ανιγ. Τιμή	Κατωτ. Τιμή	Τελ. Τιμή	Τιμή κλεισ.	Όγκος	Ανοικτές θέσεις	Ανοιγμα	Ανιγ. Τιμή	Κατωτ. Τιμή	Τελ. Τιμή	Τιμή κλεισ.	Όγκος	Ανοικτές θέσεις	Όγκος	Ανοικτές θέσεις		
1.000						-	0.000	0.000	0.000		4.86	-	-			-	0.000	0.000	0.000		0.001	-	-			0.000	0.000	0.000		0.001	-	-		
1.100						-	0.000	0.000	0.000		4.76	-	-			-	0.000	0.000	0.000		0.001	-	-			0.000	0.000	0.000		0.001	-	-		0.011
1.200						-	0.000	0.000	0.000		4.66	-	-			-	0.000	0.000	0.000		0.003	-	-			0.000	0.000	0.000		0.001	-	-		0.012
1.300						-	0.000	0.000	0.000		4.56	-	-			-	0.000	0.000	0.000		0.001	-	-			0.000	0.000	0.000		0.001	-	-		0.013
1.400						-	0.000	0.000	0.000		4.46	-	-			-	0.000	0.000	0.000		0.001	-	-			0.000	0.000	0.000		0.001	-	-		0.014
1.500						-	0.000	0.000	0.000		4.36	-	-			-	0.000	0.000	0.000		0.001	-	-			0.000	0.000	0.000		0.001	-	-		0.015
1.600						-	0.000	0.000	0.000		4.26	-	-			-	0.000	0.000	0.000		0.002	-	-			0.000	0.000	0.000		0.002	-	-		0.016
1.700						-	0.000	0.000	0.000		4.16	-	-			-	0.000	0.000	0.000		0.001	-	-			0.000	0.000	0.000		0.001	-	-		0.017
1.800						-	0.000	0.000	0.000		4.06	-	-			-	0.000	0.000	0.000		0.001	-	-			0.000	0.000	0.000		0.001	-	-		0.018
1.900						-	0.000	0.000	0.000		3.96	-	-			-	0.000	0.000	0.000		0.001	-	-			0.000	0.000	0.000		0.001	-	-		0.019
2.000						-	0.000	0.000	0.000		3.86	-	-			-	0.000	0.000	0.000		0.002	-	-			0.000	0.000	0.000		0.002	-	-		0.020
2.200						-	0.000	0.000	0.000		3.66	-	-			-	0.000	0.000	0.000		0.001	-	-			0.000	0.000	0.000		0.001	-	-		0.022
2.400						-	0.000	0.000	0.000		3.46	-	-			-	0.000	0.000	0.000		0.001	-	-			0.000	0.000	0.000		0.001	-	-		0.024
2.600						-	0.000	0.000	0.000		3.26	-	-			-	0.000	0.000	0.000		0.001	-	-			0.000	0.000	0.000		0.001	-	-		0.026
2.800	0.000	0.000	0.000		3.06	-	0.000	0.000	0.000		3.06	-	-			0.000	0.000	0.000		0.001	-	-			0.000	0.000	0.000		0.001	-	-		0.028	
3.000	0.000	0.000	0.000		2.86	-	0.000	0.000	0.000		2.87	-	-			0.000	0.000	0.000		0.001	-	-			0.000	0.000	0.000		0.001	-	-		0.030	
3.200	0.000	0.000	0.000		2.66	-	0.000	0.000	0.000		2.67	-	-			0.000	0.000	0.000		0.001	-	-			0.000	0.000	0.000		0.001	-	-		0.032	
3.400	0.000	0.000	0.000		2.46	-	0.000	0.000	0.000		2.47	-	-			0.000	0.000	0.000		0.001	-	-			0.000	0.000	0.000		0.001	-	-		0.034	
3.600	0.000	0.000	0.000		2.26	-	0.000	0.000	0.000		2.27	-	-			0.000	0.000	0.000		0.001	-	-			0.000	0.000	0.000		0.001	-	-		0.036	
3.800	0.000	0.000	0.000		2.06	-	0.000	0.000	0.000		2.07	-	-			0.000	0.000	0.000		0.002	-	-			0.000	0.000	0.000		0.001	-	-		0.038	
4.000	0.000	0.000	0.000		1.86	-	0.000	0.000	0.000		1.87	-	-			0.000	0.000	0.000		0.001	-	30			0.000	0.000	0.000		0.002	-	-		0.040	
4.400	0.000	0.000	0.000		1.46	-	0.000	0.000	0.000		1.47	-	-			0.000	0.000	0.000		0.001	-	120			0.000	0.000	0.000		0.003	-	-		0.044	
4.800	0.000	0.000	0.000		1.06	-	10	0.000	0.000	0.000		1.09	-	10			0.000	0.000	0.000		0.001	-	8			0.000	0.000	0.000		0.019	-	-		0.048
5.200	0.000	0.000	0.000		0.661	-	43	0.000	0.000	0.000		0.738	-	3			0.000	0.000	0.000		0.001	-	10			0.000	0.000	0.000		0.069	-	-		0.052
5.600	0.295	0.295	0.295	0.295	0.295	1	37	0.000	0.000	0.000		0.454	-	35			0.000	0.000	0.000		0.014	-	-			0.000	0.000	0.000		0.184	-	-		0.056
6.000	0.000	0.000	0.000		0.040	-	5	0.000	0.000	0.000		0.250	-	60			0.000	0.000	0.000		0.179	-	-			0.000	0.000	0.000		0.381	-	-		0.060
6.400	0.000	0.000	0.000		0.001	-	-	0.000	0.000	0.000		0.124	-	5			0.000	0.000	0.000		0.541	-	-			0.000	0.000	0.000		0.654	-	-		0.064
6.800	0.000	0.000	0.000		0.002	-	-	0.000	0.000	0.000		0.053	-	-			0.000	0.000	0.000		0.940	-	-			0.000	0.000	0.000		0.985	-	-		0.068
7.200	0.000	0.000	0.000		0.001	-	-	0.000	0.000	0.000		0.022	-	-			0.000	0.000	0.000		1.34	-	-			0.000	0.000	0.000		1.35	-	-		0.072
7.600	0.000	0.000	0.000		0.001	-	-	0.000	0.000	0.000		0.007	-	-			0.000	0.000	0.000		1.74	-	-			0.000	0.000	0.000		1.74	-	-		0.076
8.000						-	0.000	0.000	0.000		0.003	-	-			-	0.000	0.000	0.000		2.14	-	-			0.000	0.000	0.000		2.14	-	-		0.080
Σύνολο:						1	95					0	113	0	0					1	168							0	5	0	0			
Αριθμός Πράξεων:						1						0		0						0.00								0		0				

ΕΘΝΙΚΗ ΤΡΑΠΕΖΑ (ΚΟ)

(Μέγεθος Συμβολαίου: 100 Χρεόγραφα, Τρόπος Εξάσκησης: Αμερικάνικος, Φυσική Παράδοση)

Τιμή Εξάσκησης	Δικαιώματα Αγοράς														Δικαιώματα Πώλησης																					
	Νοέμβριος 2020						Δεκέμβριος 2020						Λοιποί Μήνες		Νοέμβριος 2020						Δεκέμβριος 2020						Λοιποί Μήνες		Τιμή Εξάσκησης							
	Άνοιγμα	Ανιτ Τιμή	Καπιτ Τιμή	Τελ Τιμή	Τιμή κλεισ.	Όγκος	Άνοιγμα	Ανιτ Τιμή	Καπιτ Τιμή	Τελ Τιμή	Τιμή κλεισ.	Όγκος	Άνοιχτές θέσεις	Όγκος	Άνοιχτές θέσεις	Άνοιγμα	Ανιτ Τιμή	Καπιτ Τιμή	Τελ Τιμή	Τιμή κλεισ.	Όγκος	Άνοιχτές θέσεις	Όγκος	Άνοιχτές θέσεις	Όγκος	Άνοιχτές θέσεις										
0.600						-	-	0.000	0.000	0.000	0.711	-	-									-	-	0.000	0.000	0.000	0.001	-		-						
0.650	0.000	0.000	0.000	0.660	-	-	0.000	0.000	0.000	0.661	-	-				0.000	0.000	0.000	0.001	-	-	0.000	0.000	0.000	0.000	0.000	0.000	0.003	-	-						0.007
0.700	0.000	0.000	0.000	0.610	-	-	0.000	0.000	0.000	0.611	-	-				0.000	0.000	0.000	0.001	-	-	0.000	0.000	0.000	0.000	0.000	0.008	-	-							0.007
0.750	0.000	0.000	0.000	0.560	-	-	0.000	0.000	0.000	0.561	-	-				0.000	0.000	0.000	0.004	-	-	0.000	0.000	0.000	0.000	0.000	0.001	-	-							0.008
0.800	0.000	0.000	0.000	0.510	-	-	0.000	0.000	0.000	0.512	-	-				0.000	0.000	0.000	0.011	-	-	0.000	0.000	0.000	0.000	0.000	0.001	-	-							0.008
0.850	0.000	0.000	0.000	0.460	-	-	0.000	0.000	0.000	0.462	-	-				0.000	0.000	0.000	0.022	-	-	0.000	0.000	0.000	0.000	0.000	0.001	-	-							0.009
0.900	0.000	0.000	0.000	0.410	-	-	0.000	0.000	0.000	0.413	-	-				0.000	0.000	0.000	0.001	-	-	0.000	0.000	0.000	0.000	0.000	0.001	-	-							0.009
0.950	0.000	0.000	0.000	0.360	-	-	0.000	0.000	0.000	0.365	-	-				0.000	0.000	0.000	0.001	-	-	0.000	0.000	0.000	0.000	0.000	0.003	-	-							0.010
1.000	0.000	0.000	0.000	0.310	-	30	0.000	0.000	0.000	0.318	-	-				0.000	0.000	0.000	0.003	-	-	0.000	0.000	0.000	0.000	0.000	0.007	-	-							0.010
1.100	0.000	0.000	0.000	0.211	-	-	0.000	0.000	0.000	0.232	-	-				0.000	0.000	0.000	0.015	-	-	0.000	0.000	0.000	0.000	0.000	0.020	-	-							0.011
1.200	0.000	0.000	0.000	0.117	-	10	0.000	0.000	0.000	0.159	-	5				0.000	0.000	0.000	0.006	-	-	0.000	0.000	0.000	0.000	0.000	0.047	-	-							0.012
1.300	0.000	0.000	0.000	0.046	-	-	0.000	0.000	0.000	0.102	-	-				0.000	0.000	0.000	0.036	-	-	0.000	0.000	0.000	0.000	0.000	0.090	-	-							0.013
1.400	0.000	0.000	0.000	0.012	-	-	0.000	0.000	0.000	0.062	-	-				0.000	0.000	0.000	0.101	-	-	0.000	0.000	0.000	0.000	0.000	0.150	-	-							0.014
1.500	0.000	0.000	0.000	0.002	-	-	0.000	0.000	0.000	0.036	-	-				0.000	0.000	0.000	0.192	-	-	0.000	0.000	0.000	0.000	0.000	0.224	-	-							0.015
1.600	0.000	0.000	0.000	0.002	-	-	0.000	0.000	0.000	0.019	-	-				0.000	0.000	0.000	0.290	-	-	0.000	0.000	0.000	0.000	0.000	0.307	-	-							0.016
1.700	0.000	0.000	0.000	0.001	-	-	0.000	0.000	0.000	0.010	-	-				0.000	0.000	0.000	0.390	-	-	0.000	0.000	0.000	0.000	0.000	0.398	-	-							0.017
1.800					-	-	0.000	0.000	0.000	0.005	-	-								-	-	0.000	0.000	0.000	0.000	0.000	0.493	-	-							0.018
1.900					-	-	0.000	0.000	0.000	0.002	-	-								-	-	0.000	0.000	0.000	0.000	0.000	0.591	-	-							0.019
2.000					-	-	0.000	0.000	0.000	0.001	-	-								-	-	0.000	0.000	0.000	0.000	0.000	0.690	-	-							0.020
2.200					-	-	0.000	0.000	0.000	0.001	-	-								-	-	0.000	0.000	0.000	0.000	0.000	0.890	-	-							0.022
2.400					-	-	0.000	0.000	0.000	0.002	-	-								-	-	0.000	0.000	0.000	0.000	0.000	1.09	-	-							0.024
2.600					-	-	0.000	0.000	0.000	0.001	-	-								-	-	0.000	0.000	0.000	0.000	0.000	1.29	-	-							0.026
2.800					-	-	0.000	0.000	0.000	0.001	-	-								-	-	0.000	0.000	0.000	0.000	0.000	1.49	-	-							0.028
3.000					-	-	0.000	0.000	0.000	0.004	-	-								-	-	0.000	0.000	0.000	0.000	0.000	1.69	-	-							0.030
3.200					-	-	0.000	0.000	0.000	0.003	-	-								-	-	0.000	0.000	0.000	0.000	0.000	1.89	-	-							0.032
3.400					-	-	0.000	0.000	0.000	0.002	-	-								-	-	0.000	0.000	0.000	0.000	0.000	2.09	-	-							0.034
3.600					-	-	0.000	0.000	0.000	0.001	-	-								-	-	0.000	0.000	0.000	0.000	0.000	2.29	-	-							0.036
3.800					-	-	0.000	0.000	0.000	0.001	-	-								-	-	0.000	0.000	0.000	0.000	0.000	2.49	-	-							0.038
4.000					-	-	0.000	0.000	0.000	0.001	-	-								-	-	0.000	0.000	0.000	0.000	0.000	2.69	-	-							0.040
Σύνολα:					0	40					0	5	0	0					0	0							0	450	0	0						
Αριθμός Πράξεων:					0						0		0						0.00								0		0							

ΟΠΑΠ (ΚΟ)

(Μέγεθος Συμβολαίου: 100 Χρεόγραφα, Τρόπος Εξάσκησης: Αμερικάνικος, Φυσική Παράδοση)

Τιμή Εξάσκησης	Δικαιώματα Αγοράς														Δικαιώματα Πώλησης																					
	Νοέμβριος 2020						Δεκέμβριος 2020						Λοιποί Μήνες		Νοέμβριος 2020						Δεκέμβριος 2020						Λοιποί Μήνες		Τιμή Εξάσκησης							
	Άνοιγμα	Ανιγτ Τιμή	Κατωτ Τιμή	Τελ Τιμή	Τιμή κλεισ.	Όγκος	Άνοιγες θέσεις	Άνοιγμα	Ανιγτ Τιμή	Κατωτ Τιμή	Τελ Τιμή	Τιμή κλεισ.	Όγκος	Άνοιγες θέσεις	Όγκος	Άνοιγες θέσεις	Άνοιγμα	Ανιγτ Τιμή	Κατωτ Τιμή	Τελ Τιμή	Τιμή κλεισ.	Όγκος	Άνοιγες θέσεις	Όγκος	Άνοιγες θέσεις	Όγκος	Άνοιγες θέσεις									
4.000						-	0.000	0.000	0.000		4.57	-	-			-	0.000	0.000	0.000		0.001	-	-			-	0.000	0.000		0.000		0.001	-	-		
4.400						-	0.000	0.000	0.000		4.17	-	-			-	0.000	0.000	0.000		0.001	-	-			-	0.000	0.000	0.000		0.001	-	-			0.044
4.800	0.000	0.000	0.000		3.76	-	0.000	0.000	0.000		3.77	-	-			0.000	0.000	0.000		0.001	-	-			0.000	0.000	0.000		0.001	-	-			0.048		
5.200	0.000	0.000	0.000		3.36	-	0.000	0.000	0.000		3.37	-	-			0.000	0.000	0.000		0.001	-	-			0.000	0.000	0.000		0.001	-	-			0.052		
5.600	0.000	0.000	0.000		2.96	-	0.000	0.000	0.000		2.97	-	-			0.000	0.000	0.000		0.001	-	-			0.000	0.000	0.000		0.002	-	-			0.056		
6.000	0.000	0.000	0.000		2.56	-	0.000	0.000	0.000		2.57	-	-			0.000	0.000	0.000		0.003	-	-			0.000	0.000	0.000		0.001	-	-			0.060		
6.400	0.000	0.000	0.000		2.16	-	0.000	0.000	0.000		2.17	-	-			0.000	0.000	0.000		0.004	-	-			0.000	0.000	0.000		0.001	-	-			0.064		
6.800	0.000	0.000	0.000		1.76	-	0.000	0.000	0.000		1.77	-	-			0.000	0.000	0.000		0.001	-	20			0.000	0.000	0.000		0.002	-	-			0.068		
7.200	0.000	0.000	0.000		1.36	-	0.000	0.000	0.000		1.38	-	-			0.000	0.000	0.000		0.005	-	-			0.000	0.000	0.000		0.011	-	-			0.072		
7.600	0.000	0.000	0.000		0.961	-	0.000	0.000	0.000		1.02	-	37			0.000	0.000	0.000		0.001	-	16			0.000	0.000	0.000		0.042	-	-			0.076		
8.000	0.000	0.000	0.000		0.562	-	0.000	0.000	0.000		0.690	-	11			0.000	0.000	0.000		0.001	-	64			0.000	0.000	0.000		0.116	-	-			0.080		
8.400	0.000	0.000	0.000		0.194	-	0.000	0.000	0.000		0.428	-	5			0.000	0.000	0.000		0.032	-	3			0.000	0.000	0.000		0.254	-	-			0.084		
8.800	0.000	0.000	0.000		0.019	-	0.000	0.000	0.000		0.238	-	15			0.000	0.000	0.000		0.257	-	-			0.345	0.345	0.345	0.345	0.345	5	5			0.088		
9.200	0.000	0.000	0.000		0.013	-	0.000	0.000	0.000		0.122	-	-			0.000	0.000	0.000		0.640	-	-			0.000	0.000	0.000		0.749	-	-			0.092		
9.600	0.000	0.000	0.000		0.001	-	0.000	0.000	0.000		0.055	-	-			0.000	0.000	0.000		1.04	-	-			0.000	0.000	0.000		1.08	-	-			0.096		
10.000	0.000	0.000	0.000		0.001	-	0.000	0.000	0.000		0.023	-	-			0.000	0.000	0.000		1.44	-	-			0.000	0.000	0.000		1.45	-	-			0.100		
11.000	0.000	0.000	0.000		0.001	-	0.000	0.000	0.000		0.001	-	-			0.000	0.000	0.000		2.44	-	-			0.000	0.000	0.000		2.44	-	-			0.110		
12.000						-	0.000	0.000	0.000		0.001	-	-								-	-			0.000	0.000	0.000		3.44	-	-			0.120		
13.000						-	0.000	0.000	0.000		0.008	-	-								-	-			0.000	0.000	0.000		4.44	-	-			0.130		
14.000						-	0.000	0.000	0.000		0.003	-	-								-	-			0.000	0.000	0.000		5.44	-	-			0.140		
15.000						-	0.000	0.000	0.000		0.001	-	-								-	-			0.000	0.000	0.000		6.44	-	-			0.150		
16.000						-	0.000	0.000	0.000		0.001	-	-								-	-			0.000	0.000	0.000		7.44	-	-			0.160		
17.000						-	0.000	0.000	0.000		0.001	-	-								-	-			0.000	0.000	0.000		8.44	-	-			0.170		
Σύνολα:						0							53																							
Αριθμός Πράξεων:						0							0																							

ΟΤΕ (ΚΟ)

(Μέγεθος Συμβολαίου: 100 Χρεόγραφα, Τρόπος Εξάσκησης: Αμερικάνικος, Φυσική Παράδοση)

Τιμή Εξάσκησης	Δικαιώματα Αγοράς														Δικαιώματα Πώλησης																							
	Νοέμβριος 2020							Δεκέμβριος 2020							Λοιποί Μήνες		Νοέμβριος 2020							Δεκέμβριος 2020							Λοιποί Μήνες		Τιμή Εξάσκησης					
	Άνοιγμα	Ανιγτ Τιμή	Κατωτ Τιμή	Τελ Τιμή	Τιμή κλεισ.	Όγκος	Ανοικτές θέσεις	Άνοιγμα	Ανιγτ Τιμή	Κατωτ Τιμή	Τελ Τιμή	Τιμή κλεισ.	Όγκος	Ανοικτές θέσεις	Όγκος	Ανοικτές θέσεις	Άνοιγμα	Ανιγτ Τιμή	Κατωτ Τιμή	Τελ Τιμή	Τιμή κλεισ.	Όγκος	Ανοικτές θέσεις	Άνοιγμα	Ανιγτ Τιμή	Κατωτ Τιμή	Τελ Τιμή	Τιμή κλεισ.	Όγκος	Ανοικτές θέσεις	Όγκος	Ανοικτές θέσεις						
7.200						-	-	0.000	0.000	0.000		5.47	-	-									-	-	0.000	0.000	0.000		0.001	-	-							
7.600						-	-	0.000	0.000	0.000		5.07	-	-									-	-	0.000	0.000	0.000		0.001	-	-							0.076
8.000						-	-	0.000	0.000	0.000		4.67	-	-									-	-	0.000	0.000	0.000		0.001	-	-							0.080
8.400	0.000	0.000	0.000		4.26	-	-	0.000	0.000	0.000		4.27	-	-			0.000	0.000	0.000		0.001	-	-	0.000	0.000	0.000		0.001	-	-							0.084	
8.800	0.000	0.000	0.000		3.86	-	-	0.000	0.000	0.000		3.88	-	-			0.000	0.000	0.000		0.001	-	-	0.000	0.000	0.000		0.001	-	-							0.088	
9.200	0.000	0.000	0.000		3.46	-	-	0.000	0.000	0.000		3.48	-	-			0.000	0.000	0.000		0.001	-	-	0.000	0.000	0.000		0.001	-	-							0.092	
9.600	0.000	0.000	0.000		3.06	-	-	0.000	0.000	0.000		3.08	-	-			0.000	0.000	0.000		0.001	-	-	0.000	0.000	0.000		0.001	-	-							0.096	
10.000	0.000	0.000	0.000		2.66	-	-	0.000	0.000	0.000		2.68	-	-			0.000	0.000	0.000		0.002	-	-	0.000	0.000	0.000		0.002	-	-							0.100	
11.000	0.000	0.000	0.000		1.66	-	1	0.000	0.000	0.000		1.71	-	-			0.000	0.000	0.000		0.002	-	-	0.000	0.000	0.000		0.032	-	-							0.110	
12.000	0.000	0.000	0.000		0.667	-	-	0.000	0.000	0.000		0.880	-	-			0.000	0.000	0.000		0.005	-	36	0.000	0.000	0.000		0.200	-	-							0.120	
13.000	0.085	0.085	0.085	0.085	0.085	5	15	0.000	0.000	0.000		0.339	-	46			0.000	0.000	0.000		0.376	-	-	0.000	0.000	0.000		0.659	-	-							0.130	
14.000	0.000	0.000	0.000		0.001	-	35	0.000	0.000	0.000		0.096	-	6			0.000	0.000	0.000		1.34	-	5	0.000	0.000	0.000		1.42	-	-							0.140	
15.000	0.000	0.000	0.000		0.001	-	5	0.000	0.000	0.000		0.020	-	-			0.000	0.000	0.000		2.34	-	-	0.000	0.000	0.000		2.35	-	-							0.150	
16.000	0.000	0.000	0.000		0.001	-	-	0.000	0.000	0.000		0.003	-	-			0.000	0.000	0.000		3.34	-	-	0.000	0.000	0.000		3.34	-	-							0.160	
17.000	0.000	0.000	0.000		0.001	-	-	0.000	0.000	0.000		0.002	-	-			0.000	0.000	0.000		4.34	-	-	0.000	0.000	0.000		4.34	-	-							0.170	
18.000	0.000	0.000	0.000		0.001	-	-	0.000	0.000	0.000		0.001	-	-			0.000	0.000	0.000		5.34	-	-	0.000	0.000	0.000		5.34	-	-							0.180	
19.000	0.000	0.000	0.000		0.001	-	-	0.000	0.000	0.000		0.001	-	-			0.000	0.000	0.000		6.34	-	-	0.000	0.000	0.000		6.34	-	-							0.190	
Σύνολο:						5	56							0	52	0	0					5	41					0	0	0	0	0	0					
Αριθμός Πράξεων:							1							0	0							0.00						0		0								

ΠΕΙΡΑΙΩΣ ΤΡΑΠΕΖΑ (ΚΟ)

(Μέγεθος Συμβολαίου: 100 Χρεόγραφα, Τρόπος Εξάσκησης: Αμερικάνικος, Φυσική Παράδοση)

Τιμή Εξάσκησης	Δικαιώματα Αγοράς													Δικαιώματα Πώλησης																
	Νοέμβριος 2020						Δεκέμβριος 2020						Λοιποί Μήνες		Νοέμβριος 2020						Δεκέμβριος 2020						Λοιποί Μήνες		Τιμή Εξάσκησης	
	Άνοιγμα	Ανιγτ Τιμή	Καπιτ Τιμή	Τελ Τιμή	Τιμή κλεισ.	Όγκος	Άνοιγμα	Ανιγτ Τιμή	Καπιτ Τιμή	Τελ Τιμή	Τιμή κλεισ.	Όγκος	Άνοιγτ	Ανοικτές θέσεις	Όγκος	Ανοικτές θέσεις	Άνοιγμα	Ανιγτ Τιμή	Καπιτ Τιμή	Τελ Τιμή	Τιμή κλεισ.	Όγκος	Άνοιγτ	Ανοικτές θέσεις	Όγκος	Ανοικτές θέσεις				
0.350	0.000	0.000	0.000	0.522	-	-	0.000	0.000	0.000	0.523	-	-			0.000	0.000	0.000	0.001	-	-	0.000	0.000	0.000	0.001	-	-				0.004
0.400	0.000	0.000	0.000	0.472	-	-	0.000	0.000	0.000	0.473	-	-			0.000	0.000	0.000	0.001	-	-	0.000	0.000	0.000	0.001	-	-			0.004	
0.450	0.000	0.000	0.000	0.422	-	-	0.000	0.000	0.000	0.423	-	-			0.000	0.000	0.000	0.001	-	-	0.000	0.000	0.000	0.001	-	-			0.005	
0.500	0.000	0.000	0.000	0.372	-	-	0.000	0.000	0.000	0.374	-	-			0.000	0.000	0.000	0.001	-	-	0.000	0.000	0.000	0.001	-	-			0.005	
0.550	0.000	0.000	0.000	0.322	-	-	0.000	0.000	0.000	0.325	-	-			0.000	0.000	0.000	0.003	-	-	0.000	0.000	0.000	0.002	-	-			0.006	
0.600	0.000	0.000	0.000	0.272	-	40	0.000	0.000	0.000	0.279	-	-			0.000	0.000	0.000	0.009	-	-	0.000	0.000	0.000	0.006	-	-			0.006	
0.650	0.000	0.000	0.000	0.222	-	8	0.000	0.000	0.000	0.235	-	4			0.000	0.000	0.000	0.001	-	-	0.000	0.000	0.000	0.012	-	-			0.007	
0.700	0.000	0.000	0.000	0.173	-	15	0.000	0.000	0.000	0.194	-	6			0.000	0.000	0.000	0.001	-	-	0.000	0.000	0.000	0.021	-	-			0.007	
0.750	0.107	0.149	0.107	0.149	0.149	8	20	0.000	0.000	0.000	0.158	-	-			0.000	0.000	0.000	0.003	-	-	0.000	0.000	0.000	0.035	-	-			0.008
0.800	0.000	0.000	0.000	0.082	-	-	0.000	0.000	0.000	0.127	-	-			0.000	0.000	0.000	0.010	-	-	0.000	0.000	0.000	0.054	-	-			0.008	
0.850	0.000	0.000	0.000	0.049	-	15	0.000	0.000	0.000	0.100	-	5			0.000	0.000	0.000	0.026	-	-	0.000	0.000	0.000	0.077	-	-			0.009	
0.900	0.000	0.000	0.000	0.025	-	3	0.000	0.000	0.000	0.078	-	13			0.000	0.000	0.000	0.053	-	-	0.000	0.000	0.000	0.105	-	-			0.009	
0.950	0.000	0.000	0.000	0.011	-	8	0.000	0.000	0.000	0.060	-	25			0.000	0.000	0.000	0.089	-	-	0.000	0.000	0.000	0.136	-	-			0.010	
1.000	0.000	0.000	0.000	0.005	-	-	0.000	0.000	0.000	0.045	-	-			0.000	0.000	0.000	0.133	-	-	0.000	0.000	0.000	0.172	-	-			0.010	
1.100	0.000	0.000	0.000	0.001	-	-	0.000	0.000	0.000	0.025	-	-			0.000	0.000	0.000	0.228	-	-	0.000	0.000	0.000	0.252	-	-			0.011	
1.200	0.000	0.000	0.000	0.001	-	145	0.000	0.000	0.000	0.014	-	-			0.000	0.000	0.000	0.328	-	-	0.000	0.000	0.000	0.340	-	-			0.012	
1.300	0.000	0.000	0.000	0.001	-	-	0.000	0.000	0.000	0.007	-	-			0.000	0.000	0.000	0.428	-	-	0.000	0.000	0.000	0.434	-	-			0.013	
1.400	0.000	0.000	0.000	0.001	-	-	0.000	0.000	0.000	0.004	-	-			0.000	0.000	0.000	0.528	-	-	0.000	0.000	0.000	0.530	-	-			0.014	
1.500	0.000	0.000	0.000	0.001	-	-	0.000	0.000	0.000	0.002	-	-			0.000	0.000	0.000	0.628	-	-	0.000	0.000	0.000	0.629	-	-			0.015	
1.600	0.000	0.000	0.000	0.001	-	-	0.000	0.000	0.000	0.001	-	-			0.000	0.000	0.000	0.728	-	-	0.000	0.000	0.000	0.728	-	-			0.016	
1.700	0.000	0.000	0.000	0.001	-	-	0.000	0.000	0.000	0.001	-	-			0.000	0.000	0.000	0.828	-	-	0.000	0.000	0.000	0.828	-	-			0.017	
1.800	0.000	0.000	0.000	0.001	-	-	0.000	0.000	0.000	0.001	-	-			0.000	0.000	0.000	0.928	-	-	0.000	0.000	0.000	0.928	-	-			0.018	
1.900					-	-	0.000	0.000	0.000	0.001	-	-							-	-	0.000	0.000	0.000	1.03	-	-			0.019	
2.000					-	-	0.000	0.000	0.000	0.001	-	-							-	-	0.000	0.000	0.000	1.13	-	-			0.020	
2.200					-	-	0.000	0.000	0.000	0.001	-	-							-	-	0.000	0.000	0.000	1.33	-	-			0.022	
2.400					-	-	0.000	0.000	0.000	0.001	-	-							-	-	0.000	0.000	0.000	1.53	-	-			0.024	
2.600					-	-	0.000	0.000	0.000	0.001	-	-							-	-	0.000	0.000	0.000	1.73	-	-			0.026	
2.800					-	-	0.000	0.000	0.000	0.001	-	-							-	-	0.000	0.000	0.000	1.93	-	-			0.028	
3.000					-	-	0.000	0.000	0.000	0.004	-	-							-	-	0.000	0.000	0.000	2.13	-	-			0.030	
3.200					-	-	0.000	0.000	0.000	0.002	-	-							-	-	0.000	0.000	0.000	2.33	-	-			0.032	
3.400					-	-	0.000	0.000	0.000	0.001	-	-							-	-	0.000	0.000	0.000	2.53	-	-			0.034	
3.600					-	-	0.000	0.000	0.000	0.001	-	-							-	-	0.000	0.000	0.000	2.73	-	-			0.036	
3.800					-	-	0.000	0.000	0.000	0.001	-	-							-	-	0.000	0.000	0.000	2.93	-	-			0.038	
4.000					-	-	0.000	0.000	0.000	0.001	-	-							-	-	0.000	0.000	0.000	3.13	-	-			0.040	
4.400					-	-	0.000	0.000	0.000	0.001	-	-							-	-	0.000	0.000	0.000	3.53	-	-			0.044	
4.800					-	-	0.000	0.000	0.000	0.001	-	-							-	-	0.000	0.000	0.000	3.93	-	-			0.048	

ΠΕΙΡΑΙΩΣ ΤΡΑΠΕΖΑ (ΚΟ)

(Μέγεθος Συμβολαίου: 100 Χρέογραφα, Τρόπος Εξάσκησης: Αμερικάνικος, Φυσική Παράδοση)

Τιμή Εξάσκησης	Δικαιώματα Αγοράς														Δικαιώματα Πώλησης																						
	Νοέμβριος 2020				Δεκέμβριος 2020				Λοιποί Μήνες		Νοέμβριος 2020				Δεκέμβριος 2020				Λοιποί Μήνες		Τιμή Εξάσκησης																
	Άνοιγμα	Ανιψ. Τιμή	Κατωτ. Τιμή	Τελ. Τιμή	Τιμή κλεισ.	Όγκος	Ανοικτές θέσεις	Άνοιγμα	Ανιψ. Τιμή	Κατωτ. Τιμή	Τελ. Τιμή	Τιμή κλεισ.	Όγκος	Ανοικτές θέσεις	Όγκος	Ανοικτές θέσεις	Άνοιγμα	Ανιψ. Τιμή	Κατωτ. Τιμή	Τελ. Τιμή		Τιμή κλεισ.	Όγκος	Ανοικτές θέσεις	Όγκος	Ανοικτές θέσεις											
Σύνολα:						8	254							0	53	0	0										8	0							0	0	0
Αριθμός Πράξεων:							5								0		0										0.00								0		0

Προϊόν Δανεισμού	Υποκείμενος Τίτλος	Πολυμερείς Συναλλαγές[1]					Διμερείς Συναλλαγές[2]		Δανεισμός Τίτλων μέσω ΟΤC[3]
		Ανοιχτές θέσεις[5]	Προσφερόμενη ποσότητα	Μ.Σ.Τ[4]	Όγκος συναλλαγών	Μ.Σ.Τ[4]	Όγκος συναλλαγών	Μ.Σ.Τ[4]	Όγκος συναλλαγών
ALPHABOR	ALPHA BANK (ΚΟ)	4,749	---	---	50,000	3.81%	---	---	46,526,641
TATTBOR	ATTICA BANK A.T.E. (ΚΟ)	13,916	---	---	---	---	---	---	370
CENERBOR	CENERGY HOLDINGS (ΚΑ)	---	---	---	---	---	---	---	---
EEEBOR	COCA-COLA HBC AG (ΚΟ)	1,042	---	---	---	---	---	---	70,546
EUROBBOR	EUROBANK HOLDINGS (ΚΟ)	124,457	---	---	---	---	---	---	67,890,306
FFGRPBOR	FOLLI-FOLLIE (ΚΟ)	---	---	---	---	---	---	---	1,067,847
FOYRKBOR	FOURLIS ΣΥΜΜΕΤΟΧΩΝ (ΚΟ)	1,700	---	---	1,400	4.12%	---	---	73,892
INTRKBOR	INTRACOM HOLDINGS (ΚΟ)	---	---	---	---	---	---	---	---
BELABOR	JUMBO (ΚΟ)	40,500	---	---	500	2.65%	---	---	87,753
LAMDABOR	LAMDA DEVELOPMENT(ΚΟ)	1,500	---	---	---	---	---	---	19,302
MIGBOR	MARFIN INVESTMENT GROUP (ΚΟ)	---	---	---	---	---	---	---	794,474
QUALBOR	QUALITY & RELIABILITY (ΚΟ)	---	---	---	---	---	---	---	---
TITCBOR	TITAN CEMENT (ΚΑ)	10,000	---	---	---	---	---	---	305,718
VIOBOR	VIOHALCO SA/NV (ΚΑ)	7,841	---	---	---	---	---	---	---
ADMIEBOR	ΑΔΜΗΕ ΣΥΜΜΕΤΟΧΩΝ Α.Ε. (ΚΟ)	1,476	---	---	---	---	---	---	158,583
AEGNBOR	ΑΕΡΟΠΟΡΙΑ ΑΙΓΑΙΟΥ (ΚΟ)	5,850	---	---	---	---	---	---	134,703
ALMYBOR	ΑΛΟΥΜΥΛ (ΚΟ)	---	---	---	---	---	---	---	---
GEKTERNABOR	ΓΕΚ ΤΕΡΝΑ (ΚΟ)	6,000	---	---	---	---	---	---	26,852
PPCBOR	ΔΕΗ (ΚΟ)	4,000	---	---	---	---	---	---	5,033,491
ETEBOB	ΕΘΝΙΚΗ ΤΡΑΠΕΖΑ (ΚΟ)	10,408	---	---	---	---	---	---	12,359,937
ELLAKTORBOR	ΕΛΛΑΚΤΩΡ (ΚΟ)	8,000	---	---	---	---	---	---	277,710
EXAEBOR	ΕΛΛΗΝ. ΧΡΗΜΑΤΙΣΤΗΡΙΑ-Χ.Α. (ΚΟ)	---	---	---	---	---	---	---	325,073
ELPEBOR	ΕΛΛΗΝΙΚΑ ΠΕΤΡΕΛΑΙΑ (ΚΟ)	---	---	---	---	---	---	---	374,763
EYDAPBOR	ΕΥΔΑΠ (ΚΟ)	2,907	---	---	---	---	---	---	264,329
MOHBOR	ΜΟΤΟΡ ΟΪΛ (ΚΟ)	21,294	---	---	---	---	---	---	1,534,220
MYTILBOR	ΜΥΤΙΛΗΝΑΙΟΣ (ΚΟ)	98,000	---	---	---	---	---	---	57,808
PRABOR	ΟΛΠ (ΚΟ)	335	---	---	---	---	---	---	20,415
OPAPBOR	ΟΠΑΠ (ΚΟ)	84,612	---	---	---	---	---	---	1,327,950
HTOBOR	ΟΤΕ (ΚΟ)	10,596	---	---	---	---	---	---	565,117
TREIRBOR	ΠΕΙΡΑΙΩΣ ΤΡΑΠΕΖΑ (ΚΟ)	5,734	---	---	---	---	---	---	16,751,603
PLAISBOR	ΠΛΑΙΣΙΟ COMPUTERS (ΚΟ)	---	---	---	---	---	---	---	4,000

Σημειώσεις Προϊόντων Δανεισμού

[1] - Πολυμερείς Συμβάσεις Δανειοδοσίας των μεθόδων 8-1, 8-2 και 8-3-3 (σύμφ. Με Αποφ.17 ΔΣ του Χρηματιστηρίου).

[2] - Διμερείς Συμβάσεις Δανειοδοσίας των μεθόδων 8-3-1 και 8-3-2 (σύμφ. Με Αποφ. 20 ΔΣ του Χρηματιστηρίου).

[3] - Τα στοιχεία Συναλλαγής Δανεισμού Τίτλων μέσω ΟΤC δηλώνονται από τους χειριστές ΣΑΤ και αφορούν τις ποσότητες που έχουν καταγραφεί στο ΣΑΤ έως και τη προηγούμενη εργάσιμη ημέρα.

[4] - Μ.Σ.Τ: - Μέση Σταθμισμένη Τιμή (ως προς τα τεμάχια)

[5] - Τα στοιχεία αφορούν σε ανοιχτές θέσεις πριν την έναρξη της συνεδρίασης

Προϊόν Δανεισμού	Υποκείμενος Τίτλος	Πολυμερείς Συναλλαγές[1]					Διμερείς Συναλλαγές[2]		Δανεισμός Τίτλων μέσω OTC[3]
		Ανοιχτές θέσεις[5]	Προσφερόμενη ποσότητα	Μ.Σ.Τ[4]	Όγκος συναλλαγών	Μ.Σ.Τ[4]	Όγκος συναλλαγών	Μ.Σ.Τ[4]	Όγκος συναλλαγών
SARBOR	ΣΑΡΑΝΤΗΣ ΓΡ. (ΚΟ)	---	---	---	---	---	---	---	23,390
TENERGYBOR	ΤΕΡΝΑ ΕΝΕΡΓΕΙΑΚΗ (ΚΟ)	33,600	---	---	---	---	---	---	99,624

Σημειώσεις Προϊόντων Δανεισμού

[1] - Πολυμερείς Συμβάσεις Δανειοδοσίας των μεθόδων 8-1, 8-2 και 8-3-3 (σύμφ. Με Αποφ.17 ΔΣ του Χρηματιστηρίου).

[2] - Διμερείς Συμβάσεις Δανειοδοσίας των μεθόδων 8-3-1 και 8-3-2 (σύμφ. Με Αποφ. 20 ΔΣ του Χρηματιστηρίου).

[3] - Τα στοιχεία Συναλλαγές Δανεισμού Τίτλων μέσω OTC δηλώνονται από τους χειριστές ΣΑΤ και αφορούν τις ποσότητες που έχουν καταγραφεί στο ΣΑΤ έως και τη προηγούμενη εργάσιμη ημέρα.

[4] - Μ.Σ.Τ: - Μέση Σταθμισμένη Τιμή (ως προς τα τεμάχια)

[5] - Τα στοιχεία αφορούν σε ανοιχτές θέσεις πριν την έναρξη της συνεδρίασης

Κωδικό και ονομασίες Κλάδων Οικονομικής Δραστηριότητας του Χρηματιστηρίου Αθηνών

12003 - Διαπραγματεύσιμα Αμοιβαία Κεφάλαια	10101010 Υπηρεσίες Ηλεκτρονικών Υπολογιστών
10101015 Λογισμικό	10102030 Υλικό Υπολογιστών
15101010 Εξοπλισμός Τηλεπικοινωνιών	15102015 Υπηρεσίες Τηλεπικοινωνιών
20101010 Υγειονομικές Μονάδες	20101025 Υπηρεσίες Υγείας
20102010 Ιατρικός Εξοπλισμός	20103015 Φαρμακευτικά Προϊόντα
30101010 Τράπεζες	30202000 Διαφοροποιημένες Χρηματοοικονομικές Υπηρεσίες
30202010 Διαχείριση Κεφαλαίων & Θεματοφύλακες	30202015 Επενδυτικές Υπηρεσίες
30302010 Γενικές Ασφάλειες	30302015 Μεσίτες Ασφαλίσεων
35101010 Συμμετοχές & Ανάπτυξη Ακίνητης Περιουσίας	35101015 Υπηρεσίες Ακίνητης Περιουσίας
35102000 Διαφοροποιημένες Α.Ε.Ε.Α.Π.	35102030 Α.Ε.Ε.Α.Π. Επαγγελματικών Χώρων
40201040 Υπηρεσίες Ενοικίασης και Χρηματοδοτικής Μίσθωσης	40202010 Κατασκευή Κατοικιών
40202015 Έπιπλα	40202020 Οικιακές Συσκευές
40203040 Ηλεκτρονική Ψυχαγωγία	40203045 Παιχνίδια
40204020 Ρούχα και Αξεσουάρ	40301010 Ψυχαγωγία
40301030 Εκδόσεις	40301035 Ραδιοτηλεοπτικοί Φορείς
40401010 Διαφοροποιημένοι Έμποροι	40401020 Εμπόριο Ενδυμάτων
40401025 Εμπόριο Προϊόντων Οικιακής Βελτίωσης	40401030 Εξειδικευμένο Λιανικό Εμπόριο
40501010 Αεροπορικές Εταιρείες	40501015 Ταξίδια & Τουρισμός
40501020 Τυχερά Παιχνίδια	40501025 Ξενοδοχεία & Πανσιόν
45101015 Απόσταση & Οινόπαραγωγή	45101020 Αναψυκτικά
45102010 Γεωργεία, Αλιεία, Εκτροφή και Φυτείες	45102020 Τρόφιμα
45103010 Καπνός	45201010 Λιανικό & Χονδρικό Εμπόριο Τροφίμων
45201020 Είδη Προσωπικής Φροντίδας	50101010 Κατασκευές
50101030 Τσιμέντα	50101035 Άλλα Οικοδομικά Υλικά
50202010 Ηλεκτρικά Εξαρτήματα	50203000 Διαφοροποιημένες Βιομηχανίες
50203015 Πλαστικά	50203030 Υλικά Συσκευασίας
50204000 Μηχανήματα Βιομηχανικού Εξοπλισμού	50204020 Μηχανήματα Κατασκευών
50205010 Προμηθευτές Βιομηχανίας	50205020 Υποστηρικτικές Υπηρεσίες προς Επιχειρήσεις
50205030 Υπηρεσίες Μαζικής Εκτύπωσης	50206015 Εμπορικά Οχήματα & Ανταλλακτικά
50206030 Θαλάσσιες Μεταφορές	50206060 Υπηρεσίες Μεταφορών
55101000 Διαφοροποιημένα Υλικά	55101020 Κλωστοϋφαντουργικά Προϊόντα
55102000 Ορυχεία	55102010 Σίδηρος & Χάλυβας
55102015 Μεταλλουργία	55102035 Αλουμίνιο
60101000 Καθετοποιημένες Εταιρ. Πετρελαίου & Φυσικού Αερίου	60101020 Διυλιστήρια & Εμπορία Πετρελαιοειδών
65101010 Εναλλακτική Ηλεκτρική Ενέργεια	65101015 Συμβατική Ηλεκτρική Ενέργεια
65102030 Ύδρευση	



ATHEX
Athens Stock Exchange

Λεωφ. Αθηνών 110 104 42 Αθήνα
110, Athinon Ave. GR 104 42 Athens
tel. (+30)210-33.66.800, fax (+30)210-33.66.101
www.athexgroup.gr