

20

Ημερήσιο Δελτίο
Συναλλακτικής Δραστηριότητας

Daily Official List
of Trading Activity

Πέμπτη, 5 Νοεμβρίου, 2020

Έτος: 141 Αύξων Αριθμός Συνεδρίασης: 211



ATHEXGROUP
Athens Exchange Group

Αποποίηση Ευθύνης:

Η εταιρεία Ελληνικά Χρηματιστήρια-Χρηματιστήριο Αθηνών Ανώνυμη Εταιρεία Συμμετοχών καταβάλλει κάθε δυνατή προσπάθεια ώστε να διασφαλίσει ότι οι πληροφορίες και τα λοιπά στοιχεία που εμφανίζονται στο Ημερήσιο Δελτίο Τιμών (Η.Δ.Τ.) είναι ορθά και πλήρη αλλά δεν έχει καμία ευθύνη για ενδεχόμενο λάθος ή παράλειψη στοιχείων και / ή ευθύνη σχετικά με την ακρίβεια, αξιοπιστία, επικαιροποίηση και πληρότητα των παραπάνω πληροφοριών και στοιχείων ή ευθύνη προερχόμενη άμεσα ή έμμεσα από την χρήση των παραπάνω πληροφοριών.

Η Εταιρία δεν έχει καμία ευθύνη για την ακρίβεια των στοιχείων που περιλαμβάνονται στις ανακοινώσεις των εισηγμένων εταιρειών. Πιθανές προσβολές δικαιωμάτων τρίτων από το περιεχόμενο των ανακοινώσεων συνιστούν αποκλειστική ευθύνη του αποστολέα των ανακοινώσεων.

Όλα τα αναγραφόμενα στο Η.Δ.Τ. στοιχεία παρέχονται μόνο για τους σκοπούς της πληροφόρησης και δεν συνιστούν παροχή επενδυτικών συμβουλών ή πρόσκληση για επένδυση σε κινητές αξίες που διαπραγματεύονται στο Χρηματιστήριο Αθηνών.

Αναγνωρίζεται και συμφωνείται ότι όλα τα δικαιώματα επί των πληροφοριών που εμφανίζονται στο Η.Δ.Τ. θα αποτελούν κυριότητα της εταιρίας και οποιοδήποτε άλλο δικαίωμα συμπεριλαμβανομένου του δικαιώματος πνευματικής ιδιοκτησίας, σήματος κλπ. ανήκουν στο Χρηματιστήριο Αθηνών.

Τα ανωτέρω στοιχεία αποτελούν ιδιοκτησία της Εταιρίας και προστατεύονται σύμφωνα με τις διατάξεις περί πνευματικής ιδιοκτησίας. Απαγορεύεται α) η με οποιοδήποτε τρόπο ή μέσο αναπαραγωγή, αναδημοσίευση, τροποποίηση, αντιγραφή, πώληση, μετάδοση ή διανομή του συνόλου ή μέρους τους, χωρίς αναφορά στην πηγή και β) η εμπορική εκμετάλλευση των στοιχείων από τρίτους.

Η Εταιρία δεν φέρει καμία ευθύνη προερχόμενη άμεσα ή έμμεσα από χρήση ή τυχόν αλλοίωση των ανωτέρω στοιχείων όταν αυτά χρησιμοποιούνται από

Ελληνικά Χρηματιστήρια - Χρηματιστήριο Αθηνών Α.Ε. Συμμετοχών

Λεωφόρος Αθηνών 110, 10442 Αθήνα, Τηλ: (210) 33.66.800, Fax: (210) 32.13.938

www.athexgroup.gr

Χρηματιστηριακό Κέντρο Θεσσαλονίκης

Κατούνη 16-18, Θεσ/νίκη 546 25, Τηλ: (2310) 567.667, Fax: (2310) 530.455

Συνεγγυητικό Κεφάλαιο Εξασφάλισης Επενδυτικών Υπηρεσιών

Φειδίου 14-16, Αθήνα 106 78, Τηλ: (210) 33.04.682, Fax: (210) 33.04.155

Επιτροπή Κεφαλαιαγοράς

Κολοκοτρώνη 1 & Σταδίου 1, Αθήνα 105 62, Τηλ: (210) 33.77.100, Fax: (210) 33.77.173

Πίνακας Περιεχομένων

Ενότητα 1: Στατιστικά Στοιχεία Χρεογράφων, Παραγώγων και Δανεισμού

- Οι Αγορές Χρεογράφων Παραγώγων Δανεισμού
- Χρηματιστηριακοί Δείκτες
- Αναλυτικά Στοιχεία Συναλλαγών Αγοράς Χρεογράφων
- Στοιχεία Συναλλαγών Κλάδων Χρηματιστηρίου Αθηνών & Χρηματοοικονομικών Προϊόντων (Δ.Α.Κ.)
- Οι 10 Μετοχές με τη μεγαλύτερη Άνοδο & Πτώση
- Αναλυτικά Στοιχεία Συναλλαγών Αγοράς Παραγώγων

Ενότητα 2: Αναλυτικά Στοιχεία Συναλλαγών Χρεογράφων

- Αναλυτικά Στοιχεία Συναλλαγών Χρεογράφων
- Σημειώσεις Χρεογράφων

Ενότητα 3: Στοιχεία Συναλλαγών Χρεογράφων

- Στοιχεία Συναλλαγών Πακέτων
- Στοιχεία Συναλλαγών Δικαιωμάτων

- Στοιχεία Δανεισμού Τίτλων
- Στοιχεία Συναλλαγών Εκποιήσεων
- Στοιχεία Συναλλαγών Εκποιήσεων Ενσώματων Ονομαστικών Μετοχών
- Στοιχεία Ενεργητικού Διαπραγματεύσιμων Αμοιβαίων Κεφαλαίων (Δ.Α.Κ.)
- Χαρακτηριστικά Διαπραγματεύσιμων Αμοιβαίων Κεφαλαίων (Δ.Α.Κ.)

Ενότητα 4: Ανακοινώσεις

Ενότητα 5: Ομόλογα Διαπραγματεύσιμα στην Αγορά Αξιών Σταθερού Εισοδήματος

- Ομολογιακά Δάνεια Επιχειρήσεων – Οργανωμένη Αγορά (Μετατρέψιμα)
- Ομολογιακά Δάνεια Επιχειρήσεων – Οργανωμένη Αγορά (Μη Μετατρέψιμα)
- Ομόλογα Ελληνικού Δημοσίου
- Έντοκα Γραμμάτια & Zero Coupon Ομόλογα Ελληνικού Δημοσίου
- Ομόλογα Ελληνικού Δημοσίου Διαπραγματεύσιμα με τη Μέθοδο Εκφώνησης - Αντιφώνησης
- Ομόλογα Κρατικών Τραπεζών

Ενότητα 6: Πρόσθετα Στοιχεία Ενημέρωσης

- Πίνακας Μελών Χρηματιστηρίου Αθηνών και Μελών ΕΤ.ΕΚ.
- Πίνακας Μετοχών Υπό Ειδική Διαπραγμάτευση
- Γνωστοποιήσεις Συναλλαγών - Κατάλογος Υπόχρεων Προσώπων

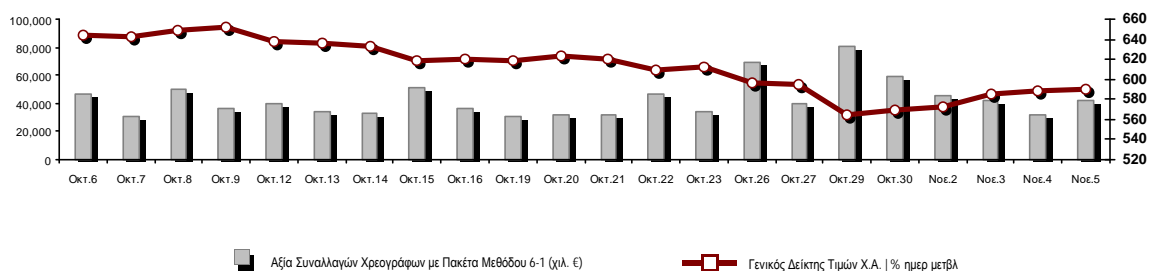
Ενότητα 7: Αναλυτικά Στοιχεία Συναλλαγών Αγοράς Παραγώγων

- Συμβόλαια Μελλοντικής Εκπλήρωσης σε Δείκτες
- Συμβόλαια Μελλοντικής Εκπλήρωσης σε Μετοχές
- Δικαιώματα Προαίρεσης σε Δείκτες
- Δικαιώματα Προαίρεσης σε Μετοχές
- Στοιχεία Συναλλαγών Προϊόντων Δανεισμού

Παράρτημα Α: Κωδικοί και ονομασίες Κλάδων Οικονομικής Δραστηριότητας του Χρηματιστηρίου Αθηνών

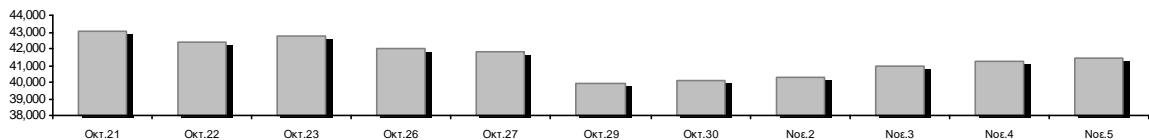
Οι Αγορές Χρεογράφων Παραγώγων Δανεισμού

Γενικός Δείκτης Τιμών και Αξία Συναλλαγών Μετοχών και Παραγώγων

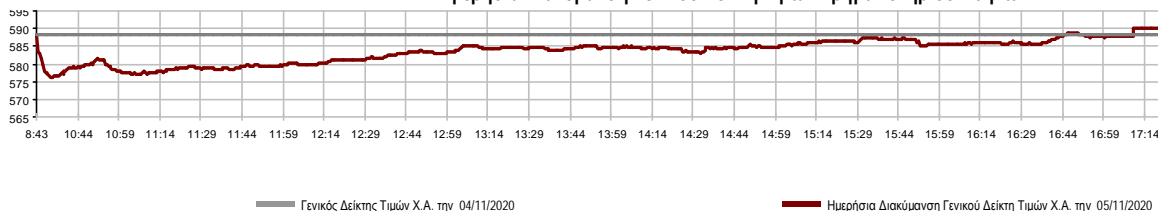


Κεφαλαιοποίηση Χ.Α. (εκατ €) **:	41,433.62		Συνολικές Ανοικτές Θέσεις σε Παράγωγα	267,215
Ημερήσια μεταβολή: εκατ. € %	162.77	0.39%	Ανοικτές θέσεις σε ΣΜΕ επί Δεικτών % ημερ μετβλ	3,909 0.00%
Μέση ετήσια Κεφ/ποίηση: εκατ. € % Μετβλ. Μέση προηγ. έτος	46,922.69	-14.35%	Ανοικτές θέσεις σε ΣΜΕ επί μετοχών % ημερ μετβλ	260,082 0.00%
Γενικός Δείκτης Τιμών Χ.Α. % ημερ μετβλ	590.16	0.33%	Ανοικτές θέσεις σε Δικαιώματα επί Δεικτών % ημερ μετβλ	1,478 0.00%
Κεφαλαιοποίηση Γενικού Δείκτη (εκατ. €)	36,270.55		Ανοικτές θέσεις σε Δικαιώματα επί μετοχών % ημερ μετβλ	1,746 0.00%
Ημερήσια μεταβολή (εκατ. €)	193.49			
Αξία Συναλλαγών Χρεογράφων με Πακέτα Μεθόδου 6-1 (χιλ. €)	41,649.35		Πλήθος Συμβολαίων Παραγώγων:	30,117
Ημερήσια μεταβολή: %	9,735.30	30.50%	Ημερήσια μεταβολή: τμχ %	6,363 26.79%
Μέση Αξία Συν/γών ΥΙD: χιλ. € % Μετβλ Μέση προηγ. έτος	60,068.54	-8.72%	Μέσος Όγκος Συμβ. ΥΙD: % Μετβλ Μέσο προηγ. Έτος	35,715 -14.75%
Αξία Συναλλαγών Πακέτων Μεθόδου 6-1 (χιλ. €)	1,364.02		Πλήθος Πράξεων Παραγώγων:	2,396
Αξία Συναλλαγών Πακέτων Μεθόδου 6-2 & 6-3 (χιλ. €)	0.00		Ημερήσια μεταβολή: πλήθος %	451 23.19%
Αξία Συναλλαγών Ομολόγων (χιλ.€)	477.53		Μέσο Πλήθος Πράξεων ΥΙD: % Μετβλ Μέσο προηγ. Έτος	2,481 -12.91%
Όγκος Συναλλαγών Χρεογράφων με Πακέτα Μεθόδου 6-1 (χιλ. Τμχ)	23,393.80		Συνολικές Ανοικτές Θέσεις σε Δανεισμό	429,485
Ημερήσια μεταβολή: χιλ. τμχ %	-508.74	-2.13%	Ημερήσια μεταβολή: τμχ %	0 0.00%
Μέσος Όγκος Συν/γών ΥΙD: % Μετβλ Μέσο προηγ. Έτος	39,328.40	23.88%	Πλήθος Συναλλαγών Δανεισμού (Πολυμερής/Διμερής)	162,105
Όγκος Συναλλαγών Πακέτων Μεθόδου 6-1 (χιλ. Τεμάχια)	105.00		Ημερήσια μεταβολή: τμχ %	121,607
Όγκος Συναλλαγών Πακέτων Μεθόδου 6-2 & 6-3 (χιλ. Τεμάχια)	0.00		Πλήθος Πολυμερών Συναλλαγών	162,105
Όγκος Συναλλαγών Ομολόγων	481,755		Πλήθος Διμερών Συναλλαγών	0
Πλήθος Πράξεων Χρεογράφων με Πακέτα Μεθόδου 6-1	27,665		Πλήθος Πράξεων Δανεισμού:	40
Ημερήσια μεταβολή: πλήθος %	4,751	20.73%	Ημερήσια μεταβολή: %	29
Μέσο Πλήθος Πράξεων ΥΙD: % Μετβλ Μέσο προηγ. Έτος	31,121	14.63%	Πλήθος Πράξεων Πολυμερών Συναλλαγών	40
Πλήθος πακέτων Μεθόδου 6-1	3		Πλήθος Πράξεων Διμερών Συναλλαγών	0
Πλήθος πακέτων Μεθόδου 6-2 & 6-3	1			
Πλήθος συναλλαγών Ομολόγων	52			

Κεφαλαιοποίηση Χ.Α. (εκατ €) **



Ημερήσια Διακύμανση Γενικού Δείκτη Τιμών Χρηματιστηρίου Αθηνών



Χρηματιστηριακοί Δείκτες

Όνομασία Δείκτη	05/11/2020	04/11/2020	Δ μον.	Δ %	Κατώτερη	Ανώτερη	Κατ.έτους	Ανωτ.έτους	Ετησ. μεταβ.
Γενικός Δείκτης Τιμών Χ.Α.	590.16 #	588.24	1.92	0.33%	576.11	590.16	469.55	949.20	-35.62% Ε
FTSE/X.A. Large Cap	1,387.50 #	1,386.03	1.47	0.11%	1,351.56	1,387.50	1,135.79	2,371.26	-39.62% Ε
FTSE/X.A. Mid Cap	879.99 #	876.28	3.71	0.42%	862.20	880.74	659.09	1,298.86	-26.37% Ε
FTSE/X.A.-Χ.Α.Κ. Τραπεζικός Δείκτης	187.13 Ε	189.55	-2.42	-1.28%	180.05	189.55	167.93	673.55	-72.07% Ε
FTSE/X.A. Υψηλής Μερισματικής Απόδοσης	2,195.19 #	2,188.65	6.54	0.30%	2,152.05	2,199.23	1,730.40	3,015.23	-25.37% Ε
FTSE/X.A. Διεθνούς Δραστηριοποίησης Plus	1,693.61 Ε	1,696.07	-2.46	-0.15%	1,663.09	1,696.07	1,269.53	2,435.50	-26.96% Ε
FTSE/X.A. Mid & Small Cap Θεμελιωδών Μεγεθών	2,517.04 #	2,492.98	24.06	0.97%	2,474.09	2,522.39	2,028.59	3,205.70	-15.41% Ε
Δείκτης ATHEX Select Plus	2,443.48 #	2,418.25	25.23	1.04%	2,369.47	2,443.48	1,698.34	3,182.42	-18.49% Ε
Δείκτης ATHEX Select	2,347.44 #	2,346.55	0.89	0.04%	2,309.21	2,348.84	1,734.15	3,581.16	-28.28% Ε
FTSE/X.A. Δείκτης Αγοράς	351.49 #	350.06	1.43	0.41%	343.02	351.49	282.92	587.56	-38.21% Ε
Δείκτης FTSE Med	3,901.43 #	3,817.42	84.01	2.20%			3,062.99	5,342.28	-21.64% Ε
Δείκτης Συνολικής Απόδοσης Γενικού Δείκτη Χ.Α.	990.75 #	987.54	3.21	0.33%	967.18	990.75	770.25	1,557.05	-33.75% Ε
FTSE/X.A. Large Cap Συνολικής Απόδοσης	2,124.45 #	2,122.20	2.25	0.11%			1,760.89	3,542.27	-37.76% Ε
FTSE/X.A. Mid Cap Συνολικής Απόδοσης	1,099.28 #	1,094.65	4.63	0.42%			818.92	1,582.98	-24.55% Ε
FTSE/X.A.-Χ.Α.Κ. Τραπεζικός Δείκτης Συνολ. Απόδ.	163.91 Ε	166.03	-2.12	-1.28%			155.77	588.56	-72.06% Ε
Ελληνικός Δείκτης Mid & Small Cap	955.86 #	953.07	2.79	0.29%	936.91	955.86	701.19	1,312.90	-23.74% Ε
FTSE/X.A. Τράπεζες	247.24 Ε	250.44	-3.20	-1.28%	237.89	250.44	221.87	889.92	-72.07% Ε
FTSE/X.A. Ασφάλειες	1,578.56 #	1,574.57	3.99	0.25%	1,558.63	1,594.50	1,076.29	2,088.80	-22.05% Ε
FTSE/X.A. Χρηματοοικονομικές Υπηρεσίες	518.06 #	514.99	3.07	0.60%	500.51	524.77	480.39	1,123.81	-48.03% Ε
FTSE/X.A. Βιομηχανικά Προϊόντα & Υπηρεσίες	2,404.64 #	2,402.02	2.62	0.11%	2,354.33	2,406.61	1,302.84	2,712.84	-6.13% Ε
FTSE/X.A. Εμπόριο	39.89 Ε	40.87	-0.98	-2.40%	39.20	40.87	38.18	75.77	-42.72% Ε
FTSE/X.A. Ακίνητης Περιουσίας	3,507.72 Ε	3,514.53	-6.81	-0.19%	3,436.98	3,514.53	2,945.19	5,826.74	-35.82% Ε
FTSE/X.A. Καταναλωτικά Προϊόντα & Υπηρεσίες	7,027.52 Ε	7,137.61	-110.09	-1.54%	6,781.54	7,137.61	5,596.91	10,280.00	-28.36% Ε
FTSE/X.A. Τρόφιμα & Ποτά	7,641.67 #	7,566.17	75.50	1.00%	7,565.13	7,658.27	5,768.28	13,004.12	-32.16% Ε
FTSE/X.A. Πρώτες Ύλες	4,542.26 #	4,538.77	3.49	0.08%	4,440.80	4,553.46	2,713.19	7,435.44	-29.66% Ε
FTSE/X.A. Κατασκευές & Υλικά	2,126.43 Ε	2,144.16	-17.73	-0.83%	2,080.41	2,144.16	1,403.78	3,344.96	-31.03% Ε
FTSE/X.A. Ενέργεια	2,098.93 Ε	2,101.21	-2.28	-0.11%	2,071.50	2,125.72	2,039.22	5,154.35	-58.43% Ε
FTSE/X.A. Ταξίδια & Αναψυχή	1,163.88 Ε	1,168.47	-4.59	-0.39%	1,116.42	1,168.47	904.20	2,084.49	-40.00% Ε
FTSE/X.A. Τεχνολογία	795.45 #	778.69	16.76	2.15%	771.82	797.77	537.98	1,029.21	-11.66% Ε
FTSE/X.A. Τηλεπικοινωνίες	3,388.22 #	3,309.38	78.84	2.38%	3,245.54	3,418.07	2,480.07	3,960.95	-13.68% Ε
FTSE/X.A. Υπηρεσίες Κοινής Ωφέλειας	3,688.18 #	3,648.92	39.26	1.08%	3,587.69	3,702.24	1,865.80	3,913.11	15.78% #
FTSE/X.A. Υγεία	429.20 ~	429.20	0.00	0.00%	429.20	429.20	395.48	508.96	-14.98% Ε
Δείκτης Όλων των Μετοχών Χ.Α.	145.46 #	144.86	0.60	0.42%	145.46	145.46	122.81	223.49	-32.55% Ε
Ελληνικός Δείκτης Εταιρικών Ομολόγων	118.69 #	118.48	0.21	0.18%			106.56	121.22	-1.32% Ε
Ελληνικός Δείκτης Τιμών Εταιρικών Ομολόγων	91.71 #	91.55	0.15	0.17%			84.04	96.15	-4.18% Ε

Σημείωση 1: Το κλείσιμο των Δεικτών FTSE/Med 100, Ελληνικός Δείκτης Εταιρικών Ομολόγων και, Ελληνικός Δείκτης Τιμών Εταιρικών Ομολόγων αφορούν την συνεδρίαση της 03/11/2020.

Σημείωση 2: Ο Ελληνικός Δείκτης Mid & Small Cap είναι Customized δείκτης υπολογιζόμενος από το Χρηματιστήριο Αθηνών.

Αναλυτικά Στοιχεία Συναλλαγών Αγοράς Χρεογράφων

	Όλα τα Χρεόγραφα	Κύρια Αγορά	Επιτήρηση	Διαπραγματεύσιμα Αμοιβαία Κεφάλαια
Σύνολα	113	103	10	0
Ανοδικές / Καθοδικές / Σταθερές:	34 / 53 / 26	31 / 50 / 22	3 / 3 / 4	0 / 0 / 0
Κεφαλαιοποίηση Χ.Α. (εκατ €) **	41,433.62	41,176.45	257.17	
Μέση Ημερήσια Αξία Συνγών (χιλ. €)	60,068.54	60,029.72	71.21	42.59
Αξία Συναλλαγών	41,649.35	41,603.30	46.05	0.00
Κύριος Πίνακας:	40,285.33	40,239.27	46.05	0.00
Προσυμφωνημένων Συναλλαγών 6_1_2_3:	1,364.02	1,364.02	0.00	0.00
Πίνακας Εκποιήσεων:	0.00	0.00	0.00	0.00
Πίνακας Ειδικών Όρων:	0.00	0.00	0.00	0.00
Μέσος Ημερήσιος Όγκος Συναλλαγών	39,328,404	38,838,954	511,873	2,341
Όγκος Συναλλαγών	23,393,798	22,790,082	603,716	0
Κύριος Πίνακας:	23,288,796	22,685,080	603,716	0
Προσυμφωνημένων Συναλλαγών 6_1_2_3:	105,002	105,002	0	0
Πίνακας Εκποιήσεων:	0	0	0	0
Πίνακας Ειδικών Όρων:	0	0	0	0
Μέσο Ημερήσιο Πλήθος Πράξεων	31,121	30,985	134	3
Αριθμός Πράξεων	27,666	27,566	100	0
Κύριος Πίνακας:	27,662	27,562	100	0
Προσυμφωνημένων Συναλλαγών 6_1_2_3:	4	4	0	0
Πίνακας Εκποιήσεων:	0	0	0	0
Πίνακας Ειδικών Όρων:	0	0	0	0

Στοιχεία Συναλλαγών Κλάδων Χρηματιστηρίου Αθηνών & Χρηματοοικονομικών Προϊόντων (Δ.Α.Κ.)

Κωδικός	Κλάδοι	Ανοδικές / Καθοδικές / Σταθερές	Αριθμός Πράξεων	Όγκος Συναλλαγών	Αξία Συναλλαγών	% στη Συνολική Αξία
12000	- Χρηματοοικονομικά Προϊόντα	0 / 0 / 0	---	---	---	---
3510	- Ακίνητη Περιουσία	2 / 4 / 2	536	167,134	668,676.07	1.61%
3030	- Ασφάλειες	1 / 0 / 0	74	14,375	56,798.86	0.14%
5020	- Βιομηχανικά Προϊόντα & Υπηρεσίες	8 / 6 / 4	2,274	1,078,260	4,148,828.69	9.96%
4040	- Εμπόριο	1 / 3 / 2	583	223,870	697,445.87	1.67%
6010	- Ενέργεια	1 / 1 / 0	3,140	513,702	3,795,338.97	9.11%
4020	- Καταναλωτικά Προϊόντα & Υπηρεσίες	1 / 4 / 2	2,660	496,777	5,676,039.80	13.63%
5010	- Κατασκευές & Υλικά Κατασκευών	1 / 7 / 2	1,923	797,976	1,852,541.42	4.45%
4030	- Μέσα Ενημέρωσης	0 / 1 / 0	6	10,600	2,025.40	0.00%
4520	- Προσωπική Φροντίδα, Φάρμακα & Παντοπωλεία	1 / 1 / 0	99	10,784	65,210.91	0.16%
5510	- Πρώτες Ύλες	5 / 7 / 3	501	221,468	439,065.15	1.05%
4050	- Ταξίδια και Αναψυχή	1 / 5 / 1	2,648	936,500	5,635,368.88	13.53%
1010	- Τεχνολογία	3 / 2 / 4	242	72,231	213,019.65	0.51%
1510	- Τηλεπικοινωνίες	1 / 1 / 2	2,259	501,602	5,378,052.81	12.91%
3010	- Τράπεζες	1 / 5 / 0	7,551	15,196,456	8,080,438.58	19.40%
4510	- Τρόφιμα, Ποτά & Καπνοβιομηχανίες	1 / 3 / 4	151	11,938	170,778.51	0.41%
2010	- Υγεία	0 / 2 / 0	8	2,525	1,226.45	0.00%
6510	- Υπηρεσίες Κοινής Ωφέλειας	4 / 1 / 0	2,439	983,327	4,548,415.48	10.92%
3020	- Χρηματοοικονομικές Υπηρεσίες	2 / 0 / 0	572	2,154,273	220,079.77	0.53%

Οι 10 Μετοχές με τη μεγαλύτερη Άνοδο & Πτώση

Κύρια Αγορά

Μετοχές με τη μεγαλύτερη Θετική μεταβολή τιμής	Τιμή κλεισ.	Μεταβ.	Μετοχές με τη μεγαλύτερη Αρνητική μεταβολή τιμής	Τιμή κλεισ.	Μεταβ.
ΣΑΡΑΝΤΗΣ ΓΡ. (ΚΟ)	8.99	4.41% #	ΑΤΤΙΣΑ ΒΑΝΚ Α.Τ.Ε. (ΚΟ)	0.14	-4.63% α
QUEST ΣΥΜΜΕΤΟΧΩΝ (ΚΟ)	8.06	3.07% #	INTRAKAT (ΚΟ)	1.155	-2.94% α
ΠΕΙΡΑΙΩΣ ΤΡΑΠΕΖΑ (ΚΟ)	0.6998	2.91% #	FOURLIS ΣΥΜΜΕΤΟΧΩΝ (ΚΟ)	3.18	-2.90% α
ΟΤΕ (ΚΟ)	12.29	2.42% #	ΕΘΝΙΚΗ ΤΡΑΠΕΖΑ (ΚΟ)	0.96	-2.64% α
ΠΕΤΡΟΠΟΥΛΟΣ ΠΕΤΡΟΣ (ΚΟ)	4.72	2.16% #	ΚΕΚΡΟΨ (ΚΟ)	2.2	-2.44% α
SENERGY HOLDINGS (ΚΑ)	1.55	2.11% #	REDS (ΚΟ)	1.04	-2.35% α
ΔΕΗ (ΚΟ)	5.07	2.01% #	ΚΡΙ - ΚΡΙ (ΚΟ)	6.26	-1.88% α
ΕΥΔΑΠ (ΚΟ)	6.76	1.96% #	JUMBO (ΚΟ)	13.18	-1.64% α
ΟΛΘ (ΚΟ)	22.9	1.33% #	ΤΕΧΝΙΚΗ ΟΛΥΜΠΙΑΚΗ (ΚΟ)	1.294	-1.37% α
COCA-COLA HBC AG (ΚΟ)	20.36	1.04% #	ΓΕΚ ΤΕΡΝΑ (ΚΟ)	5.85	-1.35% α

Μετοχές με τη μεγαλύτερη Αξία Συναλλαγών	Αξία (χιλ. €)	Μεταβ.	Μετοχές με το μεγαλύτερο Όγκο Συναλλαγών	Όγκος	Μεταβ.
JUMBO (ΚΟ)	5,498.03	-1.64% α	ALPHA BANK (ΚΟ)	5,264,172	-1.31% α
ΟΠΑΠ (ΚΟ)	5,470.02	-0.40% α	EUROBANK HOLDINGS (ΚΟ)	4,427,985	-1.29% α
ΟΤΕ (ΚΟ)	5,342.96	2.42% #	ΕΘΝΙΚΗ ΤΡΑΠΕΖΑ (ΚΟ)	2,979,705	-2.64% α
ΜΥΤΙΛΗΝΑΙΟΣ (ΚΟ)	3,543.77	-0.16% α	ΠΕΙΡΑΙΩΣ ΤΡΑΠΕΖΑ (ΚΟ)	2,386,702	2.91% #
ΔΕΗ (ΚΟ)	3,510.69	2.01% #	MARFIN INVESTMENT GROUP (ΚΟ)	2,087,963	0.77% #
ΜΟΤΟΡ ΟΪΛ (ΚΟ)	3,451.49	0.44% #	ΟΠΑΠ (ΚΟ)	745,093	-0.40% α
ΕΘΝΙΚΗ ΤΡΑΠΕΖΑ (ΚΟ)	2,834.31	-2.64% α	ΔΕΗ (ΚΟ)	707,875	2.01% #
ALPHA BANK (ΚΟ)	2,221.09	-1.31% α	ΟΤΕ (ΚΟ)	439,522	2.42% #
ΠΕΙΡΑΙΩΣ ΤΡΑΠΕΖΑ (ΚΟ)	1,639.31	2.91% #	ΜΟΤΟΡ ΟΪΛ (ΚΟ)	431,240	0.44% #
EUROBANK HOLDINGS (ΚΟ)	1,343.71	-1.29% α	JUMBO (ΚΟ)	423,734	-1.64% α

Σημείωση: Απεικονίζονται οι Μετοχές που δεν ανήκουν στις Κατηγορίες Χαμηλής Διασποράς και Επιτήρησης και πραγματοποιήσαν κατά τη διάρκεια της συνεδρίασης Αξία Συναλλαγών μεγαλύτερη από 10,000 Ευρώ.

Αναλυτικά Στοιχεία Συναλλαγών Αγοράς Παραγώγων

	Αριθμός Πράξεων	Όγκος	Ανοικτές θέσεις
Σ.Μ.Ε. σε Δείκτες	234	1,085	3,909
FTSE/X.A. Large Cap	234	1,085	3,909
Σ.Μ.Ε. σε Μετοχές	2,139	28,747	260,082
ΑΔΜΗΕ ΣΥΜΜΕΤΟΧΩΝ Α.Ε. (ΚΟ)	37	352	3,737
ALPHA BANK (ΚΟ)	302	8,434	66,256
ΑΤΤΙΚΑ BANK Α.Τ.Ε. (ΚΟ)	0	0	362
COCA-COLA HBC AG (ΚΟ)	11	26	194
CENERGY HOLDINGS (ΚΑ)	107	385	5,928
ΕΛΛΑΚΤΩΡ (ΚΟ)	121	1,524	6,873
EUROBANK HOLDINGS (ΚΟ)	156	4,306	43,538
ΕΥΔΑΠ (ΚΟ)	3	8	64
FOURLIS ΣΥΜΜΕΤΟΧΩΝ (ΚΟ)	13	22	424
ΓΕΚ ΤΕΡΝΑ (ΚΟ)	29	142	3,037
ΕΛΛΗΝ. ΧΡΗΜΑΤΙΣΤΗΡΙΑ-Χ.Α. (ΚΟ)	12	32	1,780
ΕΛΛΗΝΙΚΑ ΠΕΤΡΕΛΙΑΙΑ (ΚΟ)	25	92	1,838
INTRACOM HOLDINGS (ΚΟ)	1	14	853
JUMBO (ΚΟ)	122	322	908
LAMDA DEVELOPMENT(ΚΟ)	20	71	1,671
MARFIN INVESTMENT GROUP (ΚΟ)	27	1,319	47,902
ΜΟΤΟΡ ΟΙΛ (ΚΟ)	75	327	1,153
ΜΥΤΙΛΗΝΑΙΟΣ (ΚΟ)	112	383	4,384
ΕΘΝΙΚΗ ΤΡΑΠΕΖΑ (ΚΟ)	227	4,111	33,727
ΟΠΑΠ (ΚΟ)	224	1,283	2,337
ΟΤΕ (ΚΟ)	85	434	2,577
ΟΛΠ (ΚΟ)	0	0	146
ΠΕΙΡΑΙΩΣ ΤΡΑΠΕΖΑ (ΚΟ)	261	4,212	15,990
ΔΕΗ (ΚΟ)	140	888	7,680
ΤΕΡΝΑ ΕΝΕΡΓΕΙΑΚΗ (ΚΟ)	5	6	865
ΤΙΤΑΝ CEMENT (ΚΑ)	0	0	945
ΒΙΟΗΑΛCO SA/NV (ΚΑ)	24	54	4,913
Δικαιώματα σε Δείκτες	21	265	1,478
FTSE/X.A. Large Cap	21	265	1,478
Δικαιώματα σε Μετοχές	2	20	1,746
ALPHA BANK (ΚΟ)	0	0	30
ΕΘΝΙΚΗ ΤΡΑΠΕΖΑ (ΚΟ)	0	0	675
ΟΠΑΠ (ΚΟ)	2	20	175
ΟΤΕ (ΚΟ)	0	0	134
ΠΕΙΡΑΙΩΣ ΤΡΑΠΕΖΑ (ΚΟ)	0	0	343
ΔΕΗ (ΚΟ)	0	0	389
Συνολική Δραστηριότητα	2,396	30,117	267,215

Πληθος Χρεογράφων	Ονομ. Αξία	Μερίσματα [1]			Ημερ. Τελευτ. Αποκοπής		Σημ.	Χρεόγραφο	Τιμή κλεισίματος	% μεταβ.	Προηγ. Κλεισίμο- ημ/τία	Άνοιγμα	Κατωτ Τιμή	Ανωτ Τιμή	Τελ Τιμή	Σταθμ Τιμή	Τελευταία ζήτηση [7]	Τελευταία προσφορά [7]	P/E μετά φ. Χρήστ	Όγκος	Πράξεις	Αξία Συναλλαγών[8]	Χ.Α. Εταιρείας (χιλ. €) [3,5]	Χαμηλό έτους	Υψηλό έτους	Κλάδος [4]	
		2017	2018	2019	Μέρισμα [2]	Δικαίωμα																					
13,582,223	1.35	---	---	---	24/06/2008	02/02/2016	4887	ΣΙΔΑΜΑ (ΚΟ)	0.496	2.48 #	0.484	04/11/2020	0.496	0.496	0.496	0.496	410@0.436	445@0.496	---	---	2,200	6	1,091.20	6,736.78	0.192	0.57	55102010
766,000	1.00	---	---	---	01/07/2004	11/12/2012	5193	ΤΡΙΑ ΑΛΦΑ (ΚΟ)	4.2	---	4.2	04/11/2020	---	---	---	---	---	179@4.90	26.54	2019	---	---	---	4,309.90	1.44	4.2	55101020
245,000	1.00	---	---	---	19/07/2010	11/12/2012	5194	ΤΡΙΑ ΑΛΦΑ (ΠΟ)	4.46	---	4.46	04/11/2020	---	---	---	---	---	250@4.00	28.18	2019	---	---	---	4,309.90	0.9	4.46	55101020

Κατάσταση σε Αναστολή

20,255,805	0.300	---	---	---	22/08/2006	02/08/2010	5136	ΑΧΟΝ ΣΥΜΜΕΤΟΧΩΝ (ΚΟ)	0.058	---	0.058	28/04/2017	---	---	---	---	---	---	---	---	---	---	---	1,174.84	0.058	0.058	20101010	
5,867,311	0.300	---	---	---	11/08/2010	28/04/2017	5243	ΔΙΟΝΙΣ (ΚΟ)	0.11	---	0.11	30/06/2020	---	---	---	---	---	---	---	---	---	---	---	645.40	0.096	0.244	50205010	
21,820,410	0.800	---	---	---	22/05/2008	02/08/2011	5174	ΕΥΡΟΜΕΔΙΣ (ΚΟ)	0.448	---	0.448	30/04/2018	---	---	---	---	---	---	---	---	---	---	---	9,775.54	0.448	0.448	20101010	
66,948,210	0.300	---	---	---	22/09/2015	22/09/2015	5179	FOLLI-FOLLIE (ΚΟ)	4.8	---	4.8	24/05/2018	---	---	---	---	---	---	---	---	---	---	---	321,351.41	4.8	4.8	40401030	
12,417,000	0.310	---	0.0205	---	27/08/2019	28/08/2017	5233	MLS ΠΛΗΡΟΦΟΡΙΚΗ (ΚΟ)	0.57	---	0.57	12/05/2020	---	---	---	---	---	---	---	---	---	---	---	7,077.69	0.475	1.51	10101015	
33,301,715	0.320	---	---	---	27/06/2003	08/07/2009	5241	ΑΕΓΕΚ (ΚΟ)	0.035	---	0.035	25/06/2020	---	---	---	---	---	---	---	---	---	---	---	1,165.56	0.0245	0.06	50101010	
14,870,100	0.300	---	---	---	15/05/2008	26/09/2011	5130	ΑΛΦΑ ΓΚΡΙΣΙΝ Α.Ε. (ΚΟ)	0.014	---	0.014	13/04/2017	---	---	---	---	---	---	---	---	---	---	---	208.18	0.014	0.014	10102030	
33,930,000	0.300	---	---	---	03/07/2006	30/05/2001	4865	ΒΘΒΟΣ ΜΠΑΜΠΗΣ (ΚΟ)	0.304	---	0.304	30/03/2012	---	---	---	---	---	---	---	---	---	---	---	10,314.72	0.304	0.304	35101010	
77,126,446	0.340	---	---	---	23/05/2005	18/08/2011	5206	Γ.Ε. ΔΗΜΗΤΡΙΟΥ (ΚΟ)	0.0125	---	0.0125	30/04/2019	---	---	---	---	---	---	---	---	---	---	---	964.08	0.0125	0.0125	40202020	
6,000,000	0.600	---	---	---	13/06/2008	08/04/2004	5172	ΓΙΟΥΡΟΜΠΡΟΚΕΡΣ (ΚΟ)	0.008	---	0.008	27/04/2018	---	---	---	---	---	---	---	---	---	---	---	48.00	0.008	0.008	30302015	
7,085,888	1.59	---	---	---	02/07/1996	06/09/2010	5216	ΕΛΒΙΕΜΕΚ (ΚΟ)	2.6	---	2.6	30/09/2019	---	---	---	---	---	---	---	---	---	---	---	18,423.31	2.6	2.6	35101010	
25,179,640	0.600	---	---	---	08/08/1994	19/09/2000	5191	Ι. ΜΠΟΥΤΑΡΗΣ & ΥΙΟΣ (ΚΟ)	0.026	---	0.026	01/10/2018	---	---	---	---	---	---	---	---	---	---	---	742.45	0.026	0.026	45101015	
1,540,000	0.600	---	---	---	08/08/1994	19/09/2000	5192	Ι. ΜΠΟΥΤΑΡΗΣ & ΥΙΟΣ (ΠΟ)	0.057	---	0.057	01/10/2018	---	---	---	---	---	---	---	---	---	---	---	---	742.45	0.057	0.057	45101015
24,619,524	0.500	---	---	---	10/10/1986	30/12/2002	4914	ΚΕΡΑΜΕΙΑ-ΑΛΛΑΤΙΝΗ (ΚΟ)	0.088	---	0.088	30/08/2012	---	---	---	---	---	---	---	---	---	---	---	---	2,166.52	0.088	0.088	35101010
31,543,600	0.420	---	---	---	19/07/2010	19/12/2018	5205	ΚΡΕΤΑ ΦΑΡΜ (ΚΟ)	1.085	---	1.085	30/04/2019	---	---	---	---	---	---	---	---	---	---	---	---	34,224.81	1.085	1.085	45102020
23,935,280	0.300	---	---	---	29/06/2009	13/06/2000	5153	ΝΑΥΤΕΜΠΟΡΙΚΗ (ΚΟ)	0.107	---	0.107	02/10/2017	---	---	---	---	---	---	---	---	---	---	---	---	2,561.07	0.107	0.107	40301030
255,459,600	0.300	---	---	---	26/06/2000	03/12/2010	5101	ΝΕΛ (ΚΟ)	0.07	---	0.07	31/08/2015	---	---	---	---	---	---	---	---	---	---	---	---	17,882.17	0.07	0.07	40501015
23,463,874	0.800	---	---	---	23/05/2003	21/12/1999	4918	ΝΕΩΡΙΟΝ (ΚΟ)	0.125	---	0.125	30/08/2012	---	---	---	---	---	---	---	---	---	---	---	---	2,932.98	0.125	0.125	50206030
18,750,000	0.300	---	---	---	02/07/2001	31/12/2012	5154	ΠΗΓΑΣΟΣ ΕΚΔΟΤΙΚΗ Α.Ε. (ΚΟ)	0.089	---	0.089	02/10/2017	---	---	---	---	---	---	---	---	---	---	---	---	1,668.75	0.089	0.089	40301030
100,793,572	0.300	---	---	---	16/07/2009	11/02/2016	5110	ΤΗΛΕΤΥΠΟΣ (ΚΟ)	0.06	---	0.06	07/03/2016	---	---	---	---	---	---	---	---	---	---	---	---	6,047.61	0.06	0.06	40301035
4,034,950	0.680	---	---	---	01/07/2005	30/12/2010	5171	ΧΑΤΖΗΚΡΑΝΙΩΤΗ Ε. ΥΙΟΙ (ΚΟ)	0.14	---	0.14	27/04/2018	---	---	---	---	---	---	---	---	---	---	---	---	564.89	0.14	0.14	45102020

Σημειώσεις Χρεογράφων

Κωδικός	Κείμενο σημείωσης
()	- Προσαρμοσμένα Μέρισματα λόγω διανομής Δωρεάν μετοχών.
*	- Τελευταία προσαρμοσμένη τιμή κλεισίματος.
[1]	- Καθαρά μερίσματα.
[2]	- Στη στήλη "Ημερ. Αποκοπής τελευταίου δικαιώματος" αναφέρεται η Ημερομηνία εισαγωγής για Νέες Εταιρείες.
[3]	- Η Χρηματιστηριακή αξία αναφέρεται στο σύνολο των μετοχών
[4]	- Η κωδικοποίηση των Κλάδων Οικονομικής Δραστηριότητας του Χ.Α. παρουσιάζονται στο Παράρτημα Α
[5]	- Η Χρηματιστηριακή Αξία αναφέρεται στο σύνολο των κατηγοριών μετοχών (εφόσον έχουν εισαχθεί περισσότερες της μιας κατηγορίες) και δεν αναφέρεται σε επιμέρους κατηγορίες μετοχών μιας εταιρείας.
[6]	- P/E μεγαλύτερο του 100
[7]	- Τελευταία εικόνα του Βιβλίου Εντολών πριν το τέλος της συνεδρίασης
[8]	- Στην Αξία Συναλλαγών των Μετοχών περιλαμβάνονται όλοι οι τύποι Πακέτων
4750	- Μεταφορά στην Κατηγορία Επιτήρησης από 8/4/2011.
4865	- Αναστολή διαπραγμάτευσης από 2/4/2012.
4887	- Μεταφορά στην Κατηγορία Επιτήρησης από 10/4/2012.
4912	- Μεταφορά στην κατηγορία Επιτήρησης από 31/7/2012.
4914	- Αναστολή διαπραγμάτευσης από 31/8/2012.
4918	- Αναστολή διαπραγμάτευσης από 31/8/2012.
4955	- Μεταφορά στην Επιτήρηση από 5/4/2013.
4957	- Μεταφορά στην Επιτήρηση από 5/4/2013.
4958	- Μεταφορά στην Επιτήρηση από 5/4/2013.
4959	- Μεταφορά στην Επιτήρηση από 5/4/2013.
5093	- Μεταφορά στην Κατηγορία Επιτήρησης από 8/4/2015.
5101	- Αναστολή διαπραγμάτευσης από 1/9/2015.
5110	- Αναστολή διαπραγμάτευσης από 08/03/2016.
5112	- Μεταφορά στην Κατηγορία Επιτήρησης από 15/04/2016.
5115	- Μεταφορά στην Κατηγορία Επιτήρησης από 15/04/2016.
5130	- Αναστολή διαπραγμάτευσης από 18/04/2017.
5136	- Αναστολή διαπραγμάτευσης από 02/05/2017.
5141	- Μεταφορά στην Κατηγορία Επιτήρησης από 10/05/2017.
5153	- Αναστολή διαπραγμάτευσης από 03/10/2017.
5154	- Αναστολή διαπραγμάτευσης από 03/10/2017.
5160	- Μεταφορά στην Κατηγορία Επιτήρησης από 15/04/2016.
5161	- Μεταφορά στην κατηγορία Επιτήρησης από τις 25/11/2011.
5162	- Μεταφορά στην Κατηγορία Επιτήρησης από 21/12/2009.
5165	- Μεταφορά στην Κατηγορία Επιτήρησης από 15/02/2018.
5171	- Αναστολή διαπραγμάτευσης από 30/04/2018.
5172	- Αναστολή διαπραγμάτευσης από 30/04/2018.
5174	- Αναστολή διαπραγμάτευσης από 02/05/2018.
5178	- Μεταφορά στην Κατηγορία Επιτήρησης από 11/05/2018.
5179	- Αναστολή διαπραγμάτευσης από 25/05/2018.
5190	- Μεταφορά στην Κατηγορία Επιτήρησης από 01/10/2018.
5191	- Αναστολή διαπραγμάτευσης από 02/10/2018.
5192	- Αναστολή διαπραγμάτευσης από 02/10/2018.
5193	- Μεταφορά στην κατηγορία Επιτήρησης από 25/10/2018.
5194	- Μεταφορά στην κατηγορία Επιτήρησης από 25/10/2018.
5197	- Μεταφορά στην κατηγορία Επιτήρησης από 07/11/2018.
5205	- Αναστολή διαπραγμάτευσης από 02/05/2019.
5206	- Αναστολή διαπραγμάτευσης από 02/05/2019.
5216	- Αναστολή διαπραγμάτευσης από 01/10/2019.
5232	- Μεταφορά στην Κατηγορία Επιτήρησης από 08/04/2011.
5233	- Αναστολή διαπραγμάτευσης από 13/05/2020.
5241	- Αναστολή διαπραγμάτευσης από 26/06/2020
5243	- Αναστολή διαπραγμάτευσης από 01/07/2020.

Σημειώσεις Χρεογράφων

Κωδικός Κείμενο σημείωσης

- | | | |
|------|---|--|
| 5245 | - | Μεταφορά στη Κατηγορία Επιτήρηση από 09/07/2020. |
| 5246 | - | Μεταφορά στην κατηγορία Επιτήρηση από 09/07/2020. |
| 5248 | - | Μεταφορά στην κατηγορία Επιτήρησης από 05/08/2020. |

Στοιχεία Συναλλαγών Πακέτων

Χρεόγραφο	Όγκος πακέτου	Τιμή πακέτου	Αξία πακέτου	Ώρα έγκρισης	Σημείωση
JUMBO (ΚΟ)	25,000	13.00	324,875.00	14:33:55	20
JUMBO (ΚΟ)	34,613	13.00	449,795.94	15:22:31	20
JUMBO (ΚΟ)	45,387	12.99	589,350.20	15:28:43	20
ΠΕΙΡΑΙΩΣ ΤΡΑΠΕΖΑ (ΚΟ)	2	0.712	1.42	16:22:16	18

Σημειώσεις πακέτων

- 9 - Μέθοδος 6-1 / Ειδική Χρέωση
- 10 - Μέθοδος 6-1 / Ειδική Χρέωση, Αυθημερόν Διακανονισμός
- 14 - Μέθοδος 6-3 / Πακέτο Αποκατάστασης, Ατελής αγορά και Πώληση
- 18 - Μέθοδος 6-2 / SPOT 1
- 19 - Μέθοδος 6-2 / SPOT 2
- 20 - Μέθοδος 6-1 και Μέθοδος 6-1 Αυθημερόν Διακανονισμός
- 21 - Άλλη Προσυμφωνημένη

Στοιχεία Συναλλαγών Δικαιωμάτων

Ημερ. αποκοπής	Έναρξη εξάσκησης	Λήξη εξάσκησης	Λήξη διαπρ/σης	Δικαιώματα	Κατωτ Τιμή	Ανωτ Τιμή	Τιμή κλεισ.	Τελευταία ζήτηση	Τελευταία προσφορά	Όγκος	Πράξεις	Αξία Συναλλαγών
----------------	------------------	----------------	----------------	------------	------------	-----------	-------------	------------------	--------------------	-------	---------	-----------------

Δεν υπάρχουν Συναλλαγές Δικαιωμάτων.

Στοιχεία Συναλλαγών Εκποιήσεων

Χρεόγραφα	Τύπος Χρεογράφου	Όγκος Συναλλαγών	Αριθμός Πράξεων	Αξία Συναλλαγών	Σημείωση
-----------	------------------	------------------	-----------------	-----------------	----------

Δεν πραγματοποιήθηκαν Εκποιήσεις Μετοχών.

Σημειώσεις Εκποιήσεων

- 1 - Κανονική Εκποίηση.
- 2 - Εκποίηση Ενσώματων Ονομαστικών Μετοχών.
- 3 - Εκποίηση Αδιάθετων Κλασματικών Υπολοίπων.

Στοιχεία Συναλλαγών Εκποιήσεων Ενσώματων Ονομαστικών Μετοχών

Χρεόγραφα	Ημερ/νία έναρξης	Ημερ/νία λήξης	Αρχικό πλήθος	Διαθέσιμο πλήθος	Ημερομηνία	Μέση τιμή (ημέρας)	Μέση τιμή (περιόδου)	Αριθμός Πράξεων	Όγκος Συναλλαγών	Αξία Συναλλαγών
-----------	------------------	----------------	---------------	------------------	------------	--------------------	----------------------	-----------------	------------------	-----------------

Δεν πραγματοποιήθηκαν Εκποιήσεις Ενσώματων Ονομαστικών Μετοχών.

Σημειώσεις Εκποιήσεων

Σύμφωνα με την Απόφαση 1/380/04.05.2006 της Επιτροπής Κεφαλαιαγοράς εκποιούνται μέσω του Χρηματιστηρίου Αθηνών με επιμέλεια της εκδότριας εταιρείας, οι ενσώματες ονομαστικές μετοχές που δεν έχουν κατατεθεί στην εκδότρια προς αποϋλοποίηση. Η εκποίηση διενεργείται σύμφωνα με τον τρόπο που ορίζεται στο άρθρο 99Α του Κανονισμού του Χρηματιστηρίου Αθηνών.

Στοιχεία Ενεργητικού Διαπραγματεύσιμων Αμοιβαίων Κεφαλαίων (Δ.Α.Κ.)

	Ημερομηνία συναλλαγών	Δημιουργία / Εξαγορά	Αριθ. Μερ. (T-1)	Νέα Μερ. (T-1)	Εξαγορασθ. Μερ. (T-1)	Μερίδια (T) [1]	Αξία Ενεργητικού [2]	Καθαρή Τιμή	Μέρισμα /Μερίδιο	Ημερ. Αποκοπής
ALPHA ETF FTSE Athex Large Cap	05/11/2020	5,000	853,597	---	---	853,597	11,890,450.00	13.9298	0.81	01/07/2020

Σημειώσεις Δ.Α.Κ.

[1] - Αριθμ. μεριδίων (T) = Αριθμ. μεριδίων (T-1) + Νεοεκδιθέντα μερίδια (T-1) - Εξαγορασθέντα μερίδια (T-1)

[2] - Περιλαμβάνονται και τα μερίδια που δημιουργήθηκαν / εξαγοράσθηκαν την ημέρα T-1.

Περιγραφή	Στοιχεία
Όνομασία Δ.Α.Κ.	ALPHA ETF FTSE Athex Large Cap
Σύμβολο Δ.Α.Κ. (GR)	ΑΔΑΚ
Σύμβολο Δ.Α.Κ. (EN)	AETF
ISIN Δ.Α.Κ.	GRF000153004
Κατηγορία Διαπραγμάτευσης	Διαπραγματεύσιμα Αμοιβαία Κεφάλαια (Δ.Α.Κ.)
Τύπος Δ.Α.Κ.	Μετοχών
Τρόπος διαχείρισης	Παθητικός
Επενδυτική Στρατηγική	Σκοπός της επενδυτικής πολιτικής του Αμοιβαίου Κεφαλαίου είναι η αναπαραγωγή της αποδόσεως του Δείκτη FTSE/X.A. Large Cap του Χρηματιστηρίου Αθηνών σε όρους Ευρώ, ακολουθώντας πλήρως και πανομοιότυπας τη σύνθεση του υποκείμενου Δείκτη.
Εκδότης	ΑΛΦΑ ASSET MANAGEMENT Α.Ε.Δ.Α.Κ.
Εταιρεία Διαχείρισης	ΑΛΦΑ ASSET MANAGEMENT Α.Ε.Δ.Α.Κ.
Ειδικοί Διαπραγματευτές	ΑΛΦΑ FINANCE Α.Χ.Ε.Π.Ε.Υ. , ΕΘΝΙΚΗ ΧΡΗΜΑΤΙΣΤΗΡΙΑΚΗ Α.Χ.Ε.Π.Ε.Υ.
Θεματοφύλακας	ΑΛΦΑ ΤΡΑΠΕΖΑ Α.Ε.
Σύμβολο Δείκτη (GR)	FTSE
Σύμβολο Δείκτη (EN)	FTSE
Όνομασία Δείκτη	FTSE/X.A. Large Cap
ISIN Δείκτη	GRI99201A006
Κλάσμα Δείκτη [1]	1/100
Αρχική Τιμή Μεριδίου	21.76
Συνολικός Αριθμός Μεριδίων [2]	853,597
Ημερομηνία πρώτης Έκδοσης	14/01/2008
Ημερομηνία έναρξης Διαπραγμάτευσης	24/01/2008
Νόμισμα Διαπραγμάτευσης	ΕΥΡΩ
Νόμισμα Ενεργητικού	ΕΥΡΩ
Αρχική Αξία Ενεργητικού [3]	3,000,000.00
Αριθμ. Μεριδίων για Δημιουργία-Εξαγορά [4]	5,000
Αμοιβή Διαχείρισης	0.375

Σημειώσεις Δ.Α.Κ.

[1] - Το κλάσμα της τιμής του δείκτη που αποτελεί η τιμή της πρώτης έκδοσης

[2] - Ο αριθμός μεριδίων που διαπραγματεύθηκαν στο Χρηματιστήριο την ημέρα T

[3] - Η αξία του ενεργητικού κατά την έκδοση

[4] - Ο αριθμός μεριδίων που απαιτείται κατά τη διαδικασία δημιουργίας εξαγοράς

ΑΝΑΚΟΙΝΩΣΕΙΣ

ΓΝΩΣΤΟΠΟΙΗΣΕΙΣ ΕΤΑΙΡΕΙΩΝ

RSS Feed: DOLAnnouncements
Posted on: 04 November 2020 17:28
Author: Ε.ΥΔ.Α.Π. Α.Ε.
Subject: ΟΛΟΚΛΗΡΩΣΗ ΦΟΡΟΛΟΓΙΚΟΥ ΕΛΕΓΧΟΥ ΓΙΑ ΤΟ ΕΤΟΣ 2019 ΚΑΙ
ΕΚΔΟΣΗ ΦΟΡΟΛΟΓΙΚΟΥ ΠΙΣΤΟΠΟΙΗΤΙΚΟΥ

Full article link: http://dev-www1.helex.gr:8080/el/web/guest/companies-announcements-full-content/-/asset_publisher/bMe2sOcNyQuy/content/id/5588232

Αθήνα, 4 Νοεμβρίου 2020

ΟΛΟΚΛΗΡΩΣΗ ΦΟΡΟΛΟΓΙΚΟΥ ΕΛΕΓΧΟΥ ΓΙΑ ΤΟ ΕΤΟΣ 2019 ΚΑΙ ΕΚΔΟΣΗ ΦΟΡΟΛΟΓΙΚΟΥ ΠΙΣΤΟΠΟΙΗΤΙΚΟΥ

Η ΕΥΔΑΠ Α.Ε., βάσει της παραγράφου 4.1.3.1. του κανονισμού του Χρηματιστηρίου Αθηνών και του άρθρου 10 παρ. 1 του Ν. 3340/2005, ενημερώνει το επενδυτικό κοινό ότι ο φορολογικός έλεγχος της χρήσης 2019, σύμφωνα με το άρθρο 65α του Ν.4174/2013 που διενεργήθηκε από τον Τακτικό Ορκωτό Ελεγκτή – Λογιστή και αφορούσε στη χρήση που έληξε στις 31 Δεκεμβρίου 2019, ολοκληρώθηκε και εκδόθηκε φορολογικό πιστοποιητικό χωρίς επιφύλαξη, με θέμα έμφασης που αναφέρεται σε ερώτημα προς τη Ανεξάρτητη Αρχή Δημοσίων Εσόδων ως προς την υποχρέωση καταχώρησης ιδιοκτησιακών δικαιωμάτων στη Δήλωση Περιουσιολογίου Ε9 της Εταιρείας.

RSS Feed: DOLAnnouncements
Posted on: 04 November 2020 17:31
Author: Ε.ΥΔ.Α.Π. Α.Ε.
Subject: Διορθωτική σημείωση σύμφωνα με την παρ. 2 του άρθρου 23 του ν. 3556/2007

Full article link: http://dev-www1.helex.gr:8080/el/web/guest/companies-announcements-full-content/-/asset_publisher/bMe2sOcNyQuy/content/id/5588252

Επισυνάπτεται σχετικό αρχείο

[Διορθωτική σημείωση σύμφωνα με την παρ. 2 του άρθρου 23 του ν. 3556/2007](#)

RSS Feed: DOLAnnouncements
Posted on: 04 November 2020 17:50
Author: FLEXOPACK A.E.B.E.Π.
Subject: ΑΝΑΚΟΙΝΩΣΗ ΓΙΑ ΑΠΟΤΕΛΕΣΜΑΤΑ ΦΟΡΟΛΟΓΙΚΟΥ ΕΛΕΓΧΟΥ

Full article link: http://dev-www1.helex.gr:8080/el/web/guest/companies-announcements-full-content/-/asset_publisher/bMe2sOcNyQuy/content/id/5588270

Έκδοση φορολογικού πιστοποιητικού διαχειριστικής χρήσεως 2019,

σύμφωνα με το άρθρο 65Α του ν. 4174/2013

Η Ανώνυμη Εταιρεία «FLEXOPACK A.E.B.E. ΠΛΑΣΤΙΚΩΝ» (εφεξής η «Εταιρεία») σε εφαρμογή των διατάξεων της παραγράφου 4.1.3.1 περ. 12 του Κανονισμού του Χρηματιστηρίου Αθηνών και του άρθρου 17 του με αριθμό 596/2014 Κανονισμού του Ευρωπαϊκού Κοινοβουλίου και του Συμβουλίου, γνωστοποιεί στο επενδυτικό κοινό ότι, μετά την ολοκλήρωση του ειδικού φορολογικού ελέγχου για τη διαχειριστική χρήση 2019 (φορολογικό έτος 2019) που διενεργήθηκε από τους νόμιμους ελεγκτές της Εταιρείας, σύμφωνα με τις διατάξεις του άρθρου 65Α του ν. 4174/2013, όπως ισχύει σήμερα, εκδόθηκε για την Εταιρεία φορολογικό πιστοποιητικό με συμπέρασμα χωρίς επιφύλαξη.

Κορωπί, 4 Νοεμβρίου 2020

RSS Feed: DOLAnnouncements
Posted on: 04 November 2020 18:04
Author: EPSILON NET A.E.
Subject: ΑΝΤΙΚΑΤΑΣΤΑΣΗ ΥΠΕΥΘΥΝΟΥ ΕΠΕΝΔΥΤΙΚΩΝ ΣΧΕΣΕΩΝ

Full article link: http://dev-www1.helex.gr:8080/el/web/guest/companies-announcements-full-content/-/asset_publisher/bMe2sOcNyQuy/content/id/5588347

Η EPSILON NET A.E. ανακοινώνει ότι το Διοικητικό Συμβούλιο, κατά τη συνεδρίαση της 4/11/2020, ανέθεσε στον Οικονομικό Διευθυντή, κ. Ιωάννη Κουτκουδάκη τα καθήκοντα του Υπεύθυνου εξυπηρέτησης Μετόχων και Επενδυτικών Σχέσεων σε αντικατάσταση της κας Μαρίνας Μαντζουράνη.

Η Εταιρεία ευχαριστεί την κα Μαντζουράνη για την προσφορά της και της εύχεται κάθε επιτυχία στα επόμενα επαγγελματικά της βήματα.

RSS Feed: DOLAnnouncements
Posted on: 04 November 2020 18:57
Author: REDS A.E.
Subject: ΔΗΜΟΣΙΟΠΟΙΗΣΗ ΔΙΟΡΘΩΤΙΚΗΣ ΣΗΜΕΙΩΣΗΣ ΣΕ ΑΠΑΝΤΗΣΗ ΤΗΣ
ΜΕ ΑΡ.ΠΡΩΤ2317 ΕΠΙΣΤΟΛΗΣ ΕΠΙΤΡΟΠΗΣ ΚΕΦΑΛΑΙΑΟΓΑΣ

Full article link: http://dev-www1.helex.gr:8080/el/web/guest/companies-announcements-full-content/-/asset_publisher/bMe2sOcNyQuy/content/id/5588379

Σχετ.: Το από 27.10.2020 με αρ. Πρωτ. 2317 έγγραφο της Επιτροπής Κεφαλαιαγοράς

Κύριοι,

Αναφερόμενοι στην από 27^{ης} Οκτωβρίου 2020 επιστολή σας, σχετικά με τις απαραίτητες γνωστοποιήσεις για την πανδημία Covid-19 και την επίδρασή της στις εξαμηνιαίες οικονομικές καταστάσεις θέτουμε υπόψη σας αντίστοιχα τα εξής:

α) Τα έσοδα του Ομίλου, όπως αναφέρεται στις εξαμηνιαίες οικονομικές καταστάσεις, προέρχονται αποκλειστικά από την εκμίσθωση των ακινήτων του Πάρκου Smart Park στην περιοχή Γυαλού Σπάτα.

Ο Όμιλος, σύμφωνα με την Πράξη Νομοθετικού Περιεχομένου (ΦΕΚΑ' 68), η οποία κυρώθηκε με το αρ. 1 του ν.4683/2020, και την Υ.Α. 1164/2020 (ΦΕΚ 2867/Β), με τις οποίες δόθηκε απαλλαγή στους μισθωτές επαγγελματικής μίσθωσης της υποχρέωσης καταβολής του 40% του συνολικού μισθώματος για τους μήνες Μάρτιο έως και Ιούνιο 2020, απώλεσε έσοδα ποσού € 0,85εκ.

Τα αποτελέσματα των παραπάνω νομοθετικών παρεμβάσεων έχουν αποτυπωθεί πλήρως στα αποτελέσματα της περιόδου 01/01-30/6/2020. Η διαφορά στα αποτελέσματα μετά την αφαίρεση της φορολογικής επίπτωσης ανέρχεται σε ποσό € 0,68εκ. Παρακάτω παρατίθεται πίνακας ποσοτικών επιπτώσεων και αποτύπωσης διαφορών στα αποτελέσματα του Ομίλου.



β) Η διοίκηση της Εταιρίας προχώρησε στη διάρκεια του καλοκαιριού και συνεχίζει ως σήμερα δυναμικά διαφημιστικές καμπάνιες για την διασφάλιση της επισκεψιμότητας του Κέντρου. Η Εταιρία έχει λάβει όλα τα απαραίτητα μέτρα για την ασφάλεια των εργαζομένων και επισκεπτών στο Εμπορικό Πάρκο, σύμφωνα με τις υποχρεώσεις που επιβάλλονται από τις αρμόδιες αρχές.

γ) Ειδικά για το δεύτερο εξάμηνο η κυβέρνηση επέκτεινε το μέτρο της μείωσης των επαγγελματικών μισθώσεων κατά 40% για τους μήνες Ιούλιο έως και Σεπτέμβριο κυρίως στο χώρο της εστίασης και πολιτισμού. Η μηνιαία επίπτωση στα έσοδα του Ομίλου από τις συγκεκριμένες κατηγορίες ανέρχεται σε ποσό € 15χιλ. περίπου. Λόγω του γεγονότος ότι το φαινόμενο είναι ακόμη και σήμερα σε εξέλιξη, ενδέχεται να υπάρξει πρόσθετη επίπτωση στα αποτελέσματα του Ομίλου.

Η Διοίκηση παρακολουθεί προσεκτικά τις εξελίξεις και έχει προβεί σε απαραίτητες αναλύσεις ώστε να εξασφαλίσει ταμειακή επάρκεια για την Εταιρία και τον Όμιλο και την κάλυψη των υποχρεώσεών τους.

Στην διάθεσή σας για κάθε πληροφορία ή διευκρίνιση.

Κηφισιά 4 Νοεμβρίου 2020

Για την Εταιρία

Γεράσιμος Γεωργούλης

Υπεύθυνος Οικονομικών Υπηρεσιών

RSS Feed: DOLAnnouncements
Posted on: 04 November 2020 21:16
Author: ΓΡ. ΣΑΡΑΝΤΗΣ Α.Β.Ε.Ε.
Subject: Απάντηση σε επιστολή της Επιτροπής Κεφαλαιαγοράς

Full article link: http://dev-www1.helex.gr:8080/el/web/guest/companies-announcements-full-content/-/asset_publisher/bMe2sOcNyQuy/content/id/5588399

Παρακαλώ δείτε το συνημμένο.

[Απάντηση σε επιστολή της Επιτροπής Κεφαλαιαγοράς](#)

RSS Feed: DOLAnnouncements
Posted on: 05 November 2020 08:28
Author: AUTOHELLAS A.T.E.E.
Subject: ΑΓΟΡΑ ΙΔΙΩΝ ΜΕΤΟΧΩΝ

Full article link: http://dev-www1.helex.gr:8080/el/web/guest/companies-announcements-full-content/-/asset_publisher/bMe2sOcNyQuy/content/id/5588563

AUTOHELLAS ATEE: ΑΝΑΚΟΙΝΩΣΗ ΑΓΟΡΑΣ ΙΔΙΩΝ ΜΕΤΟΧΩΝ

Η AUTOHELLAS ΑΤΕΕ (η **Εταιρεία**) ανακοινώνει στο Επενδυτικό Κοινό ότι, σύμφωνα με το άρθρο 49 του Ν. 4548/2018 και σε υλοποίηση των αποφάσεων της Ετήσιας Τακτικής Γενικής Συνέλευσης των Μετόχων της (συνεδρίαση 15.07.2020), και της από 23^η Ιουλίου 2020 απόφασης του Διοικητικού Συμβουλίου, προέβη στις 04/11/2020, μέσω του μέλους του Χρηματιστηρίου Αθηνών EUROXX Χρηματιστηριακή Α.Ε.Π.Ε.Υ., σε αγορά 2.337 Ιδίων Μετοχών με μέση τιμή κτήσης 3,762 ευρώ ανά μετοχή και συνολική αξία συναλλαγής 8.792,42 ευρώ.

Μετά και την προαναφερόμενη απόκτηση, η Εταιρεία κατέχει συνολικά 546.260 ίδιες μετοχές που αντιπροσωπεύουν ποσοστό 1,118% του συνόλου των μετοχών της Εταιρείας.

Η παρούσα ανακοίνωση εκδίδεται σύμφωνα με τον Κανονισμό (ΕΕ) αριθ. 596/2014 του Ευρωπαϊκού Κοινοβουλίου και του Συμβουλίου της 16ης Απριλίου 2014 και τον κατ'εξουσιοδότηση Κανονισμό (ΕΕ) 2016/1052 της Επιτροπής της 8ης Μαρτίου 2016

RSS Feed: DOLAnnouncements
Posted on: 05 November 2020 09:20
Author: Ε.Υ.Α.Θ. Α.Ε.
Subject: ΑΝΑΚΟΙΝΩΣΗ ΓΙΑ ΦΟΡΟΛΟΓΙΚΟ ΠΙΣΤΟΠΟΙΗΤΙΚΟ ΧΡΗΣΗΣ 2019

Full article link: http://dev-www1.helex.gr:8080/el/web/guest/companies-announcements-full-content/-/asset_publisher/bMe2sOcNyQuy/content/id/5588720

ΕΥΑΘ ΑΕ - ΦΟΡΟΛΟΓΙΚΟ ΠΙΣΤΟΠΟΙΗΤΙΚΟ ΓΙΑ ΤΗ ΧΡΗΣΗ 2019

Η ΕΥΑΘ σε εφαρμογή της παραγράφου 4.1.3.1 του Κανονισμού του Χρηματιστηρίου Αθηνών, ανακοινώνει στο επενδυτικό κοινό ότι ολοκληρώθηκε ο φορολογικός έλεγχος στην Εταιρεία για την χρήση 2019, που διενεργήθηκε από τους νόμιμους ελεγκτές σύμφωνα με το άρθρο 65α του Ν. 4174/2013 όπως ισχύει και εκδόθηκε Έκθεση Φορολογικής Συμμόρφωσης με συμπέρασμα χωρίς επιφύλαξη.

Φορολογικό πιστοποιητικό χωρίς επιφύλαξη για τη χρήση 2019 έλαβε επίσης και η θυγατρική της εταιρεία ΕΥΑΘ Υπηρεσίες Α.Ε.

RSS Feed: DOLAnnouncements
Posted on: 05 November 2020 09:22
Author: ΙΑΣΩ Α.Ε.
Subject: Ανακοίνωση Αγοράς Ιδίων Μετοχών

Full article link: http://dev-www1.helex.gr:8080/el/web/guest/companies-announcements-full-content/-/asset_publisher/bMe2sOcNyQuy/content/id/5588747

Δείτε την ανακοίνωση

[Ανακοίνωση Αγοράς Ιδίων Μετοχών](#)

RSS Feed: DOLAnnouncements
Posted on: 05 November 2020 09:26
Author: Β&F Α.Β.Ε.Ε. ΕΝΔΥΜΑΤΩΝ
Subject: ΑΝΑΚΟΙΝΩΣΗ ΑΓΟΡΑΣ ΙΔΙΩΝ ΟΜΟΛΟΓΙΩΝ

Full article link: http://dev-www1.helex.gr:8080/el/web/guest/companies-announcements-full-content/-/asset_publisher/bMe2sOcNyQuy/content/id/5588766

B & F Α.Β.Ε.Ε. ΕΝΔΥΜΑΤΩΝ

Ανακοίνωση Αγοράς Ιδίων Ομολογιών

Η Εταιρεία με την επωνυμία «Β&F Α.Β.Ε.Ε. Ενδυμάτων», κατ'Α εφαρμογή του Κανονισμού (ΕΕ) 596/2014 του Ευρωπαϊκού Κοινοβουλίου και του κατ'Α εξουσιοδότηση Κανονισμού (ΕΕ) 2016/1052 της Επιτροπής, γνωστοποιεί στο επενδυτικό κοινό ότι την 04/11/2020 προέβη στην αγορά 544 ιδίων ομολογιών με μέση τιμή κτήσης 900,00 ευρώ ανά ομολογία και συνολική αξία συναλλαγής 489.600,00 ευρώ, σε εκτέλεση της από 24.06.2020 απόφασης του Διοικητικού Συμβουλίου και σύμφωνα με το άρθρο 2 (παρ. 1,2 και 3) του ν. 3156/2003 (ήδη άρθρο 62 του ν. 454 8/2018).

Μετά και την προαναφερόμενη αγορά, η Εταιρεία κατέχει πλέον 1.698 ίδιες ομολογίες, ποσοστό 7,47% του συνόλου των ομολογιών της Εταιρείας.

Ν. Φιλαδέλφεια, 05/11/2020

[ΑΝΑΚΟΙΝΩΣΗ ΑΓΟΡΑΣ ΙΔΙΩΝ ΟΜΟΛΟΓΙΩΝ](#)

RSS Feed: DOLAnnouncements
Posted on: 05 November 2020 09:31
Author: ΙΑΣΩ Α.Ε.
Subject: Ανακοίνωση Αγοράς Ιδίων Μετοχών (Ορθή Επανάληψη)

Full article link: http://dev-www1.helex.gr:8080/el/web/guest/companies-announcements-full-content/-/asset_publisher/bMe2sOcNyQuy/content/id/5588785

Δείτε την ανακοίνωση

[Ανακοίνωση Αγοράς Ιδίων Μετοχών](#)

RSS Feed: DOLAnnouncements
Posted on: 05 November 2020 09:44
Author: ΜΥΤΙΛΗΝΑΙΟΣ Α.Ε.
Subject: Απόκτηση Ιδίων Μετοχών

Full article link: http://dev-www1.helex.gr:8080/el/web/guest/companies-announcements-full-content/-/asset_publisher/bMe2sOcNyQuy/content/id/5588810

Απόκτηση Ιδίων Μετοχών

[Απόκτηση Ιδίων Μετοχών](#)

RSS Feed: DOLAnnouncements
Posted on: 05 November 2020 09:49
Author: ΓΡ. ΣΑΡΑΝΤΗΣ Α.Β.Ε.Ε.
Subject: Ανακοίνωση Αγοράς Ιδίων Μετοχών

Full article link: http://dev-www1.helex.gr:8080/el/web/guest/companies-announcements-full-content/-/asset_publisher/bMe2sOcNyQuy/content/id/5588828

Αθήνα, 05/11/2020

Ανακοίνωση Αγοράς Ιδίων Μετοχών

Η εταιρεία ΓΡ. ΣΑΡΑΝΤΗΣ Α.Β.Ε.Ε., σύμφωνα με το άρθρο 49 του Ν. 4548/20 και κατ' εφαρμογή του άρθρου 5 του υπ' αριθμ. 596/2014 Κανονισμού του Ευρωπαϊκού Κοινοβουλίου και Συμβουλίου, και του κατ' εξουσιοδότηση Κανονισμού (ΕΕ) 2016/1052, καθώς και βάσει της σχετικής απόφασης της Έκτακτης Γενικής Συνέλευσης της 02/09/2020, ανακοινώνει ότι την 4/11/2020 προέβη σε αγορά 523 ιδίων μετοχών με μέση τιμή κτήσης 8,46 ευρώ ανά μετοχή και συνολική αξία συναλλαγής 4.424,58 ευρώ.

Συνολικά, η Εταιρεία κατέχει 2.806.367 ίδιες μετοχές που αντιστοιχούν στο 4,02% του μετοχικού κεφαλαίου.

RSS Feed: DOLAnnouncements
Posted on: 05 November 2020 09:52
Author: ΜΥΤΙΛΗΝΑΙΟΣ Α.Ε.
Subject: Ανακοίνωση ρυθμιζόμενης πληροφορίας Ν. 3556/2007

Full article link: http://dev-www1.helex.gr:8080/el/web/guest/companies-announcements-full-content/-/asset_publisher/bMe2sOcNyQuy/content/id/5588838

ΜΥΤΙΛΗΝΑΙΟΣ Α.Ε.

Ανακοίνωση ρυθμιζόμενης πληροφορίας Ν. 3556/2007

Η ΜΥΤΙΛΗΝΑΙΟΣ Α.Ε. (η «Εταιρεία»), σύμφωνα με τις διατάξεις του Ν. 3556/2007 και του Κανονισμού (ΕΕ) 596/2014 του Ευρωπαϊκού Κοινοβουλίου και του Συμβουλίου για την κατάχρηση της αγοράς, ανακοινώνει ότι η Gioralex Holdings Limited, νομικό πρόσωπο συνδεδεμένο με τον κ. Νίκο Παπαπέτρου, Γενικό Διευθυντή του Τομέα Ανάπτυξης Ανανεώσιμων Πηγών και Αποθήκευσης Ενέργειας της Εταιρείας, σύμφωνα με την από 4.11.2020 γνωστοποίηση προς την Εταιρεία, προέβη την 4.11.2020 σε αγορά 10.000 κοινών ονομαστικών μετοχών της Εταιρείας, συνολικής αξίας 94.800,00 ευρώ.

RSS Feed: DOLAnnouncements
Posted on: 05 November 2020 10:18
Author: PROFILE A.E.B.E.
Subject: Πώληση Ιδίων μετοχών

Full article link: http://dev-www1.helex.gr:8080/el/web/guest/companies-announcements-full-content/-/asset_publisher/bMe2sOcNyQuy/content/id/5588848

Η Διοίκηση της Ανώνυμης Εταιρείας με την επωνυμία «PROFILE ΑΝΩΝΥΜΟΣ ΕΜΠΟΡΙΚΗ ΚΑΙ ΒΙΟΜΗΧΑΝΙΚΗ ΕΤΑΙΡΕΙΑ ΠΛΗΡΟΦΟΡΙΚΗΣ» και το διακριτικό τίτλο «PROFILE SYSTEMS & SOFTWARE A.E.» (εφεξής για λόγους συντομίας «Εταιρεία»), κατ' εφαρμογή της κείμενης νομοθεσίας, της από 03.11.2020 απόφασης του Διοικητικού Συμβουλίου και της από 03.11.2020 σχετικής ανακοίνωσής της, στο πλαίσιο της ορθής, έγκυρης και έγκαιρης ενημέρωσης του επενδυτικού κοινού γνωστοποιεί ότι την Τετάρτη 04.11.2020 πρόέβη σε πώληση, μέσω ιδιωτικής τοποθέτησης, 198.000 Ιδίων μετοχών, οι οποίες αντιστοιχούν σε ποσοστό 1,68% του καταβεβλημένου μετοχικού κεφαλαίου αυτής, με τιμή πώλησης 3,70 ευρώ ανά μετοχή και συνολική αξία 732.600 ευρώ.

Σημειώνεται ότι οι πωληθείσες ως άνω ίδιες μετοχές αποκτήθηκαν, δυνάμει των από 11.05.2018 και 07.02.2020 αποφάσεων των Γενικών Συνελεύσεων των μετόχων της Εταιρείας.

Κατόπιν τούτων η Εταιρεία σήμερα κατέχει 2.700 ίδιες μετοχές, που αντιστοιχούν σε ποσοστό 0,02% του καταβεβλημένου μετοχικού της κεφαλαίου.

Με την κατά τα άνω πώληση η Εταιρεία αναβαθμίζει ουσιαστικά τη διασπορά των μετοχών της σε ποιοτικά χαρτοφυλάκια, το οποίο και αποτελεί επιδίωξη της Διοίκησης της Εταιρείας.

Νέα Σμύρνη, 5 Νοεμβρίου 2020

Για την Εταιρεία

RSS Feed: DOLAnnouncements
Posted on: 05 November 2020 10:52
Author: ΕΥΡΩΠΑΪΚΗ ΠΙΣΤΗ Α.Ε.Γ.Α.
Subject: ΑΝΑΚΟΙΝΩΣΗ ΣΧΕΤΙΚΑ ΜΕ ΤΑ ΟΙΚΟΝΟΜΙΚΑ ΜΕΓΕΘΗ
ΕΝΝΕΑΜΗΝΟΥ 2020

Full article link: http://dev-www1.helex.gr:8080/el/web/guest/companies-announcements-full-content/-/asset_publisher/bMe2sOcNyQuy/content/id/5588858

Σημαντική αύξηση των οικονομικών μεγεθών παρουσίασε η Ευρωπαϊκή Πίστη Α.Ε.Γ.Α. μέσα σε ένα ευμετάβλητο οικονομικό περιβάλλον, σύμφωνα με τα συνοπτικά οικονομικά στοιχεία που δημοσίευσε για το 9μηνο του 2020.

Πιο συγκεκριμένα, η Ευρωπαϊκή Πίστη σημείωσε:

- Ισχυρή αύξηση της Κερδοφορίας, με τα Κέρδη προ Φόρων να διαμορφώνονται σε 18,8 εκ. ευρώ, έναντι 12,5 εκ. ευρώ την αντίστοιχη περίοδο του 2019, παρουσιάζοντας αύξηση 50,4%.
- Αύξηση των Εγγεγραμμένων Ασφαλιστρων και συναφών εσόδων κατά 5,1% στα 158,8 εκ. ευρώ, έναντι 151,1 εκ. ευρώ την αντίστοιχη περυσινή περίοδο.
- Περαιτέρω ισχυροποίηση των Ιδίων Κεφαλαίων κατά 1,8% στα 144,6 εκ. ευρώ, έναντι 142,1 εκ. ευρώ στα τέλη του 2019.
- Ενίσχυση του Δείκτη Κεφαλαιακής Απαίτησης Φερεγγυότητας (SCR) κατά 8,5 ποσοστιαίες μονάδες με το Δείκτη να ανέρχεται σε 176,1% έναντι 167,6% την 31/12/2019.
- Αύξηση του ανθρώπινου δυναμικού, με τις συνολικές θέσεις απασχόλησης να ανέρχονται στις 448 από 442 το Σεπτέμβριο του 2019.

Αξίζει να σημειωθεί ότι σύμφωνα με τις εκτιμήσεις της Διοίκησης, τα μέχρι τώρα στοιχεία δείχνουν ότι δεν θα υπάρξει σημαντική επίδραση στα κύρια οικονομικά μεγέθη της Εταιρίας για το Β εξάμηνο του έτους από την πανδημία του Covid-19. Συγκεκριμένα, αναμένεται ενίσχυση της Καθαρής Θέσης, καθώς και περαιτέρω αύξηση του Συντελεστή Φερεγγυότητας της Εταιρίας, εφόσον δεν αποφασιστεί από τις Κρατικές Αρχές Γενικό Lock – Down μέχρι την 31/12/2020.

Η Διοίκηση της Εταιρίας παρακολουθεί με μεγάλη προσοχή την εξέλιξη πανδημίας, έτσι ώστε να λαμβάνει άμεσα όλα τα ενδεδειγμένα μέτρα για την προστασία της υγείας και των συμφερόντων των Μετόχων, Εργαζομένων, Συνεργατών και Πελατών της.

Οι ενδιαφερόμενοι μπορούν να αντλήσουν περισσότερες πληροφορίες στη συνοπτική παρουσίαση των αποτελεσμάτων 9μηνου 2020, στο νέο επενδυτικό site της Εταιρίας <https://ir.europaikipisti.gr/el>, στην ενότητα Οικονομικά Αποτελέσματα / Οικονομικές

Καταστάσεις Εταιρίας.

RSS Feed: DOLAnnouncements
Posted on: 05 November 2020 11:12
Author: CNL CAPITAL Ε.Κ.Ε.Σ - Δ.Ο.Ε.Ε.
Subject: ΑΝΑΚΟΙΝΩΣΗ ΑΓΟΡΑΣ ΙΔΙΩΝ ΜΕΤΟΧΩΝ

Full article link: http://dev-www1.helex.gr:8080/el/web/guest/companies-announcements-full-content/-/asset_publisher/bMe2sOcNyQuy/content/id/5588873

Παρακαλούμε δείτε συνημμένα το σχετικό pdf.

[CNLCAP - Ανακοίνωση αγοράς ιδίων μετοχών](#)

RSS Feed: DOLAnnouncements
Posted on: 05 November 2020 11:18
Author: ΠΛΑΣΤΙΚΑ ΚΡΗΤΗΣ Α.Β.Ε.Ε.
Subject: ΑΝΑΚΟΙΝΩΣΗ ΓΝΩΣΤΟΠΟΙΗΣΗΣ ΤΩΝ ΕΠΙΔΡΑΣΕΩΝ ΤΗΣ ΠΑΝΔΗΜΙΑΣ COVID-19 ΣΤΟΝ ΟΜΙΛΟ ΠΛΑΣΤΙΚΑ ΚΡΗΤΗΣ

Full article link: http://dev-www1.helex.gr:8080/el/web/guest/companies-announcements-full-content/-/asset_publisher/bMe2sOcNyQuy/content/id/5588899

Βλέπετε συνημμένα την ΑΝΑΚΟΙΝΩΣΗ ΓΝΩΣΤΟΠΟΙΗΣΗΣ ΤΩΝ ΕΠΙΔΡΑΣΕΩΝ ΤΗΣ ΠΑΝΔΗΜΙΑΣ COVID-19 ΣΤΟΝ ΟΜΙΛΟ ΠΛΑΣΤΙΚΑ ΚΡΗΤΗΣ

[ΑΝΑΚΟΙΝΩΣΗ ΓΝΩΣΤΟΠΟΙΗΣΗΣ ΤΩΝ ΕΠΙΔΡΑΣΕΩΝ ΤΗΣ ΠΑΝΔΗΜΙΑΣ COVID-19 ΣΤΟΝ ΟΜΙΛΟ ΠΛΑΣΤΙΚΑ ΚΡΗΤΗΣ](#)

RSS Feed: DOLAnnouncements
Posted on: 05 November 2020 11:32
Author: ΜΟΤΟΡ ΟΪΛ Α.Ε.
Subject: Ρυθμιζόμενη Πληροφορία Κανονισμός ΕΕ 596/2014:
Γνωστοποίηση χρηματιστηριακής συναλλαγής

Full article link: http://dev-www1.helex.gr:8080/el/web/guest/companies-announcements-full-content/-/asset_publisher/bMe2sOcNyQuy/content/id/5588934

Ανακοινώνεται ότι η Motor Oil Holdings Ltd (συνδεδεμένο νομικό πρόσωπο με τους κ. κ. Βαρδή Ι. Βαρδινογιάννη, Ιωάννη Β. Βαρδινογιάννη και Πέτρο Τ. Τζαννετάκη – αντιστοίχως Πρόεδρο Δ.Σ., Εκτελεστικό Αντιπρόεδρο Δ.Σ. και Αναπληρωτή Διευθύνοντα Σύμβουλο της ΜΟΤΟΡ ΟΙΛ (ΕΛΛΑΣ) Α.Ε.) προέβη σε χρηματιστηριακή συναλλαγή με αντικείμενο μετοχές εκδόσεως ΜΟΤΟΡ ΟΙΛ (ΕΛΛΑΣ) Α.Ε. ως ακολούθως:

Αγορά 2.800 μετοχών αξίας Ευρώ 22.438,52 στις 4 Νοεμβρίου 2020.

Μαρούσι 5 Νοεμβρίου 2020

Το Διοικητικό Συμβούλιο

RSS Feed: DOLAnnouncements
Posted on: 05 November 2020 11:33
Author: ΜΟΤΟΡ ΟΪΛ Α.Ε.
Subject: Ρυθμιζόμενη Πληροφορία: Αγορές Ιδίων Μετοχών (Απόφαση ΕΓΣ 17/6/2020)

Full article link: http://dev-www1.helex.gr:8080/el/web/guest/companies-announcements-full-content/-/asset_publisher/bMe2sOcNyQuy/content/id/5588944

Η ΜΟΤΟΡ ΟΙΛ (ΕΛΛΑΣ) ΔΙΥΛΙΣΤΗΡΙΑ ΚΟΡΙΝΘΟΥ Α.Ε. ανακοινώνει ότι στις 4 Νοεμβρίου 2020 προέβη σε αγορά 3.000 μετοχών της Εταιρείας συνολικής αξίας Ευρώ 24.082,52 (μέση τιμή κτήσης: Ευρώ 8,027 ανά μετοχή).

Ο συνολικός αριθμός ιδίων μετοχών που κατέχει η Εταιρεία (συμπεριλαμβανομένων των μετοχών που αποκτήθηκαν κατά τη διάρκεια του προηγούμενου προγράμματος σύμφωνα με την απόφαση της ΕΓΣ 6 Ιουνίου 2018) ανέρχεται σε 167.453 που αντιστοιχεί σε ποσοστό 0,15 % του μετοχικού της κεφαλαίου. Η μέση τιμή κτήσης των ιδίων μετοχών ανέρχεται σε Ευρώ 11,11 ανά μετοχή. Οι αγορές των ιδίων μετοχών της Εταιρείας πραγματοποιούνται μέσω του Μέλους του Χρηματιστηρίου Αθηνών ΠΕΙΡΑΙΩΣ ΑΕΠΕΥ.

Μαρούσι, 5 Νοεμβρίου 2020

Το Διοικητικό Συμβούλιο

RSS Feed: DOLAnnouncements
Posted on: 05 November 2020 11:35
Author: ΜΟΤΟΡ ΟΪΛ Α.Ε.
Subject: Συναλλαγές της OPTIMA BANK A.E (ρυθμιζόμενη πληροφορία Ν.3556/2007)

Full article link: http://dev-www1.helex.gr:8080/el/web/guest/companies-announcements-full-content/-/asset_publisher/bMe2sOcNyQuy/content/id/5588954

Η ΜΟΤΟΡ ΟΙΛ (ΕΛΛΑΣ) ΔΙΥΛΙΣΤΗΡΙΑ ΚΟΡΙΝΘΟΥ Α.Ε., σύμφωνα με τους Ν. 3556/2007 και 3606/2007, ανακοινώνει ότι η Τράπεζα OPTIMA BANK Α.Ε. την ενημέρωσε ότι πραγματοποίησε τις εξής συναλλαγές:

Ημερομηνία	Συναλλαγή	Ποσότητα	Χρηματοπιστωτικό Μέσο	Αξία (σε ΕΥΡΩ)
04/11/2020	Πώληση	6.947	Μετοχές ΜΟΗ (ΚΟ)	55.425,06
04/11/2020	Αγορά	2.410	Μετοχές ΜΟΗ (ΚΟ)	19.216,25
04/11/2020	Αγορά	43	ΣΜΕ ΜΟΗ ΔΕΚ 2020	34.375,00
04/11/2020	Πώληση	4	ΣΜΕ ΜΟΗ ΔΕΚ 2020	3.202,00

Η Τράπεζα OPTIMA BANK Α.Ε. πραγματοποίησε τις ανωτέρω συναλλαγές λόγω της Ειδικής Διαπραγματεύσεως που έχει αναλάβει στην αγορά παραγώγων σε Συμβόλαια Μελλοντικής Εκπλήρωσης (ΣΜΕ) με υποκείμενο τίτλο την μετοχή της ΜΟΤΟΡ ΟΙΛ (ΕΛΛΑΣ) ΔΙΥΛΙΣΤΗΡΙΑ ΚΟΡΙΝΘΟΥ Α.Ε.

Η γνωστοποίηση εκ μέρους της Τράπεζας OPTIMA BANK Α.Ε. προς την Εταιρία και ακολούθως η ανακοίνωση της Εταιρίας προς τις αρχές της Κεφαλαιαγοράς, γίνεται επειδή ο κ. Πέτρος Τζαννετάκης είναι μη εκτελεστικό μέλος του Δ.Σ. της Τράπεζας OPTIMA BANK Α.Ε., ενώ κατέχει τη θέση του εκτελεστικού μέλους του Δ.Σ. της ΜΟΤΟΡ ΟΙΛ (ΕΛΛΑΣ) ΔΙΥΛΙΣΤΗΡΙΑ ΚΟΡΙΝΘΟΥ Α.Ε.

Ο κ. Πέτρος Τζαννετάκης είναι πρόσωπο υπόχρεο να γνωστοποιεί τις χρηματιστηριακές συναλλαγές του με αντικείμενο μετοχές εκδόσεως ΜΟΤΟΡ ΟΙΛ (ΕΛΛΑΣ) ΔΙΥΛΙΣΤΗΡΙΑ ΚΟΡΙΝΘΟΥ Α.Ε. (άρθρο 19 του Κανονισμού ΕΕ 596/2014).

Μαρούσι, 5 Νοεμβρίου 2020

Το Διοικητικό Συμβούλιο

RSS Feed: DOLAnnouncements
Posted on: 05 November 2020 12:12
Author: ΕΥΡΩΠΑΪΚΗ ΠΙΣΤΗ Α.Ε.Γ.Α.
Subject: ΑΓΟΡΑ ΙΔΙΩΝ ΜΕΤΟΧΩΝ

Full article link: http://dev-www1.helex.gr:8080/el/web/guest/companies-announcements-full-content/-/asset_publisher/bMe2sOcNyQuy/content/id/5589003

Η Εταιρία Ευρωπαϊκή Πίστη ΑΕΓΑ (η Εταιρία), ανακοινώνει στο επενδυτικό κοινό, ότι στο πλαίσιο του Προγράμματος Επαναγοράς Ιδίων Μετοχών, στις 04/11/2020, αγόρασε 4.852 ίδιες μετοχές με μέση τιμή κτήσης 3,952 ευρώ ανά μετοχή, συνολικής αξίας 19.172,70 ευρώ, σύμφωνα με το άρθρο 49 του Ν. 4548/2018 και τις αποφάσεις των αρμοδίων οργάνων της Εταιρίας. Μετά και την προαναφερόμενη αγορά, η Εταιρία κατέχει πλέον 655.545 ίδιες μετοχές, ποσοστό 2,3835% του συνόλου των μετοχών της Εταιρίας. Η ανακοίνωση εκδίδεται σύμφωνα με τον Κανονισμό (ΕΕ) αριθ. 596/2014 του Ευρωπαϊκού Κοινοβουλίου και του Συμβουλίου της 16ης Απριλίου 2014 και τον κατ' εξουσιοδότηση Κανονισμό (ΕΕ) 2016/1052 της Επιτροπής της 8ης Μαρτίου 2016.

RSS Feed: DOLAnnouncements
Posted on: 05 November 2020 12:23
Author: Ν. ΛΕΒΕΝΤΕΡΗΣ Α.Ε.
Subject: ΑΠΑΝΤΗΣΕΙΣ ΣΕ ΕΠΙΣΤΟΛΕΣ - ΕΡΩΤΗΜΑΤΑ ΤΟΥ Χ.Α./ΤΗΣ Ε.Κ.

Full article link: http://dev-www1.helex.gr:8080/el/web/guest/companies-announcements-full-content/-/asset_publisher/bMe2sOcNyQuy/content/id/5589028

Διορθωτική σημείωση Εξαμηνιαίων Οικονομικών Καταστάσεων.

Σε συνέχεια της από 27/10/2020 επιστολής της Επιτροπής κεφαλαιαγοράς προς την εταιρεία μας, αναφορικά με τις επιπτώσεις της πανδημίας Covid19 στη λειτουργία της προβαίνουμε στις συμπληρωματικές σημειώσεις επί των εξαμηνιαίων οικονομικών καταστάσεων της παραγράφου «Λοιποί Κίνδυνοι».

Η Εταιρεία έλαβε όλα τα αναγκαία μέτρα σύμφωνα με τις οδηγίες των αρμοδίων αρχών , προκειμένου να προφυλαχθούν οι εργαζόμενοι της. Αυτό είχε ως αποτέλεσμα να μη διακοπεί η λειτουργία της εταιρείας.

Ο εφοδιασμός των προϊόντων δεν επηρεάστηκε από την πανδημία με αποτέλεσμα να μην υπάρξει πρόβλημα παράδοσης των παραγγελιών.

Οι πωλήσεις εμφάνισαν βελτίωση σε σχέση με το αντίστοιχο εξάμηνο του 2019.

Τα μελλοντικά αποτελέσματα των εργασιών της Εταιρείας θα εξαρτηθούν από ενδεχόμενες νέες αποφάσεις των κρατικών αρχών σχετικά με την περαιτέρω αντιμετώπιση της πανδημίας και επομένως οι ενδεχόμενες οικονομικές της πανδημίας δεν μπορούν να εκτιμηθούν.

Για την Ν. ΛΕΒΕΝΤΕΡΗΣ ΑΕ

RSS Feed: DOLAnnouncements
 Posted on: 05 November 2020 13:46
 Author: ΚΡΕ.ΚΑ. Α.Ε.
 Subject: Ανακοίνωση για διόρθωση επί της εξαμηνιαίας οικονομικής έκθεσης

Full article link: http://dev-www1.helex.gr:8080/el/web/guest/companies-announcements-full-content/-/asset_publisher/bMe2sOcNyQuy/content/id/5589040

Η εταιρία «ΚΡΕ.ΚΑ Α.Ε.» ενημερώνει το επενδυτικό κοινό, ότι, εκ παραδρομής στην Εξαμηνιαία Οικονομική Έκθεση της περιόδου 01.01-30.06.2020, που δημοσιοποιήθηκε την 30.09.2020, στην Κατάσταση Μεταβολών Καθαρής Θέσης παρατίθενται συγκριτικά στοιχεία για τη χρήση που έληξε την 31.12.2019 αντί της συγκριτικής περιόδου, ήτοι 30.06.2019. Παραθέτουμε ορθή απεικόνιση των στοιχείων της Κατάστασης Μεταβολών Καθαρής Θέσης κατά την 30.06.2020 και κατά την 30.06.2019 αντίστοιχα.

	Μετοχικό κεφάλαιο	Διαφορά υπέρ το άρτιο	Αποθεματικά	Αποτ/τα εις νέο	Σύνολο
Υπόλοιπα την 1/1/2019	4.631.390	4.619.376	6.527.629	(27.733.972)	(11.955.577)
Επίδραση από υιοθέτηση ΔΠΧΑ 16				453	453
Συγκεντρωτικά συνολικά έσοδα μετά από φόρους				(1.345.464)	(1.345.464)
Μεταφορές			27.682	(27.682)	
Υπόλοιπα την 30/6/2019	4.631.390	4.619.376	6.555.311	(29.106.665)	(13.300.588)

	Μετοχικό κεφάλαιο	Διαφορά υπέρ το άρτιο	Αποθεματικά	Αποτ/τα εις νέο	Σύνολο
Υπόλοιπα την 1/1/2020	4.631.390	4.619.376	6.582.993	(31.899.582)	(16.065.823)
Συγκεντρωτικά συνολικά έσοδα μετά από φόρους				(2.122.666)	(2.122.666)
Μεταφορές			27.682	(27.682)	
Υπόλοιπα την	4.631.390	4.619.376	6.610.675	(34.049.930)	(18.188.489)

30/6/2020

RSS Feed: DOLAnnouncements
Posted on: 05 November 2020 14:47
Author: BRIQ PROPERTIES A.E.E.A.Π.
Subject: Αγορά ιδίων μετοχών (4/11/2020)

Full article link: http://dev-www1.helex.gr:8080/el/web/guest/companies-announcements-full-content/-/asset_publisher/bMe2sOcNyQuy/content/id/5589065

Η BriQ Properties A.E.E.A.Π. γνωστοποιεί ότι σύμφωνα με το άρθρο 49 του Ν 4548/2018 και σύμφωνα με τους όρους του Κανονισμού 2273 / 2003 της Ευρωπαϊκής Επιτροπής και σε εκτέλεση της από 30/03/2020 απόφασης της Τακτικής Γενικής Συνέλευσης των Μετόχων της Εταιρείας και της από 31/03/2020 απόφασης του Διοικητικού Συμβουλίου, προέβη κατά τη διάρκεια της συνεδρίασης της 4/11/2020, μέσω της χρηματιστηριακής εταιρείας «Eurobank Equities», σε αγορά 218 ιδίων μετοχών με μέση τιμή κτήσης 1,668 ευρώ και συνολική αξία συναλλαγής 363,60 ευρώ.

RSS Feed: DOLAnnouncements
Posted on: 05 November 2020 16:05
Author: FOURLIS A.Ε ΣΥΜΜΕΤΟΧΩΝ
Subject: Ανακοίνωση για το Φορολογικό Πιστοποιητικό χρήσης 2019

Full article link: http://dev-www1.helex.gr:8080/el/web/guest/companies-announcements-full-content/-/asset_publisher/bMe2sOcNyQuy/content/id/5589152

Ανακοίνωση για το Φορολογικό Πιστοποιητικό χρήσης 2019

[Ανακοίνωση για το Φορολογικό Πιστοποιητικό χρήσης 2019](#)

RSS Feed: DOLAnnouncements
Posted on: 05 November 2020 16:08
Author: CORAL A.E.
Subject: Συναλλαγές της ΤΡΑΠΕΖΑΣ OPTIMA BANK A.E. (ρυθμιζόμενη πληροφορία Ν.3556/2007)

Full article link: http://dev-www1.helex.gr:8080/el/web/guest/companies-announcements-full-content/-/asset_publisher/bMe2sOcNyQuy/content/id/5589170

Η CORAL AE, σύμφωνα με τους Ν. 3556/2007 και 3606/2007, ανακοινώνει ότι η ΤΡΑΠΕΖΑ OPTIMA BANK A.E. την ενημέρωσε ότι την 04/11/2020 προέβη σε πώληση 58 ομολογιών εκδόσεως CORAL AE συνολικής αξίας ΕΥΡΩ 58.957,00.

Η γνωστοποίηση εκ μέρους της ΤΡΑΠΕΖΑΣ OPTIMA BANK A.E. προς την Εταιρία και ακολούθως η ανακοίνωση της Εταιρίας προς τις αρχές της Κεφαλαιαγοράς, γίνεται επειδή ο κ. Πέτρος Τζαννετάκης είναι μη εκτελεστικό μέλος του Δ.Σ. της ΤΡΑΠΕΖΑΣ OPTIMA BANK A.E., ενώ κατέχει τη θέση του μη εκτελεστικού μέλους του Δ.Σ. της CORAL AE.

Ο κ. Πέτρος Τζαννετάκης είναι πρόσωπο υπόχρεο να γνωστοποιεί τις χρηματιστηριακές συναλλαγές του με αντικείμενο ομολογίες εκδόσεως CORAL AE (άρθρο 19 του Κανονισμού ΕΕ 596/2014).

Μαρούσι, 05 Νοεμβρίου 2020

Το Διοικητικό Συμβούλιο

RSS Feed: DOLAnnouncements
Posted on: 05 November 2020 16:14
Author: ΑΦΟΙ ΚΟΡΔΕΛΛΟΥ Α.Ε.Β.Ε.
Subject: ΑΠΑΝΤΗΣΕΙΣ ΣΕ ΕΠΙΣΤΟΛΕΣ - ΕΡΩΤΗΜΑΤΑ ΤΗΣ Ε.Κ.

Full article link: http://dev-www1.helex.gr:8080/el/web/guest/companies-announcements-full-content/-/asset_publisher/bMe2sOcNyQuy/content/id/5589187

ΑΠΑΝΤΗΣΗ ΣΕ ΕΡΩΤΗΜΑΤΑ ΤΗΣ ΕΠΙΤΡΟΠΗΣ ΚΕΦΑΛΑΙΑΓΟΡΑΣ

[ΑΠΑΝΤΗΣΗ ΣΕ ΕΡΩΤΗΜΑΤΑ ΤΗΣ Ε.Κ.](#)

Ομολογιακά Δάνεια Επιχειρήσεων – Οργανωμένη Αγορά (Μετατρέψιμα)

Πλήθος Εισηγμένων Ομολογιών	Ονομαστική αξία	Τιμή έκδοσης	Σημερινό επιτόκιο	Ημερ. λήξης	Διάρκεια (έτη)	Σημείωση	Τοκομερίδιο		Μον. Διαπρα.	Ομόλογα Επιχειρήσεων	Κατωτ Τιμή	Ανωτ Τιμή	Τιμή κλεισ.	Προηγ. Κλείσιμο-ημέρια	Όγκος	Αξία Συναλλαγών	Τελευταία εντολή			Μεγ έτους	
							Κοινό	Προτιμησιακό									Τιμή	Αγορ./ Πώλ.	Ημερομηνία		λαχ
85,479,884	0.30	0.30	1.00	11/10/2025	9	---	17	---	1	FORTHNET A.E. (Μ.Ο.Δ.)	---	---	---	---	---	---	90.0000	A	03/08/2020	100.0000	100.0000

Σημειώσεις Εταιρικών Ομολόγων

Ο Όγκος Συναλλαγών υπολογίζεται ως (Τεμάχια) * (Ονομαστική Τιμή). Η Αξία Συναλλαγών υπολογίζεται ως (Τεμάχια) * (Ονομαστική Τιμή) * (Τιμή %) + (Δεδουλευμένοι Τόκοι).

Οι τιμές συναλλαγών των ομολόγων υπολογίζονται ως ποσοστό επί τοις εκατό (%) της ονομαστικής τους τιμής.

Όλα τα ομόλογα έχουν Ονομαστική Αξία εκπεφρασμένη σε Ευρώ (εκτός εάν σημειώνεται διαφορετικά).

Ομολογιακά Δάνεια Επιχειρήσεων – Οργανωμένη Αγορά (Μη Μετατρέψιμα)

Πλήθος Εισηγμένων Ομολογιών	Ονομαστική αξία	Τιμή έκδοσης	Σημερινό επιτόκιο	Ημερ. λήξης	Διάρκεια (έτη)	Σημείωση	Τοκομερίδιο		Μον. Διασπ.	Ομόλογα Επιχειρήσεων	Δεδ. Τόκς Αποδ./Λήξη		Κατωτ Τιμή	Ανωτ Τιμή	Τιμή κλεισ.	Προηγ. Κλείσιμο-ημ/νία	Όγκος	Αξία Συναλλαγών	Τελευταία εντολή			Μεγ έτους		
							Κοινό	Προτιμησιακό			Τιμή	Αγορ./ Πώλ.							Ημερομηνία	λαχ έτους				
175,000	1,000.00	1,000.00	3.40	26/07/2024	5	---	3	---	1	ΑΤΤΙCΑ Α.Ε. ΣΥΜΜΕΤΟΧΩΝ (Μη μετατρέψιμο)	9.9167	9.9150	---	---	---	80.9000	04/11/2020	---	---	79.0000	A	35/11/2020	60.0000	100.0000
22,727	1,000.00	1,000.00	4.95	26/06/2023	5	---	5	---	1	B&F Α.Β.Ε.Ε. ΕΝΔΥΜΑΤΩΝ (Μη μετατρέψιμο)	18.7000	8.5290	90.0000	90.0000	90.0000	90.6600	03/11/2020	2,000	1,837.40	88.6210	A	35/11/2020	68.0000	94.9999
90,000	1,000.00	1,000.00	3.00	11/05/2023	5	---	5	---	1	CORAL Α.Ε. (Μη μετατρέψιμο)	15.1667	2.5170	100.7000	100.7000	100.7000	101.5490	04/11/2020	2,000	2,044.33	100.7100	A	35/11/2020	89.4200	105.0000
39,892,816	1.00	1.00	5.00	04/10/2021	5	---	17	---	1	HOUSEMARKET Α.Ε. (Μη Μετατρέψιμο)	0.0049	2.4870	101.8000	101.8163	101.8059	102.1000	04/11/2020	13,755	14,070.27	101.7500	A	35/11/2020	93.8736	105.1000
150,000	1,000.00	1,000.00	2.60	22/10/2026	7	---	3	---	1	ΤΕΡΝΑ ΕΝΕΡΓΕΙΑΚΗ Μ.Α.Ε.Χ. (Μη μετατρέψιμο)	1.3000	2.4940	100.1500	100.3000	100.2000	100.9020	04/11/2020	15,000	15,049.50	100.2000	A	35/11/2020	84.4000	102.8000
200,000	1,000.00	1,000.00	3.60	12/03/2026	7	---	4	---	1	ΑΕΡΟΠΟΡΙΑ ΑΙΓΑΙΟΥ Α.Ε. (Μη μετατρέψιμο)	5.6000	6.9910	84.9990	85.0000	84.9997	85.0010	04/11/2020	16,000	13,689.55	83.5000	A	35/11/2020	54.7313	107.3000
200,000	1,000.00	1,000.00	2.10	27/10/2027	7	---	1	---	1	Ο.Π.Α.Π. Α.Ε. (Μη Μετατρέψιμο)	0.7583	2.0190	100.4500	100.5500	100.4937	100.5770	04/11/2020	272,000	273,549.07	100.1000	A	35/11/2020	100.0000	100.8800
120,000	1,000.00	1,000.00	3.95	04/04/2025	7	---	6	---	1	ΓΕΚ ΤΕΡΝΑ Α.Ε. (Μη μετατρέψιμο)	3.8403	3.0220	102.2500	103.0000	102.4231	103.5000	04/11/2020	13,000	13,364.92	102.2500	A	35/11/2020	91.0000	107.2000
320,000	1,000.00	1,000.00	3.40	21/07/2027	7	---	1	---	1	LAMDA DEVELOPMENT Α.Ε. (Μη μετατρέψιμο)	10.4833	3.8210	97.5110	97.5200	97.5174	99.0000	04/11/2020	7,000	6,899.60	97.6001	A	35/11/2020	97.5174	100.8500
500,000	1,000.00	1,000.00	2.75	03/07/2027	7	---	1	---	1	ΓΕΚ ΤΕΡΝΑ Α.Ε. (Μη μετατρέψιμο)	9.8542	3.4100	95.0000	97.0000	96.1972	97.5270	04/11/2020	141,000	137,027.55	96.0200	A	35/11/2020	96.1972	100.0000

Σημειώσεις Εταιρικών Ομολόγων

Ο Όγκος Συναλλαγών υπολογίζεται ως (Τεμάχια) * (Ονομαστική Τιμή). Η Αξία Συναλλαγών υπολογίζεται ως (Τεμάχια) * (Ονομαστική Τιμή) * (Τιμή %) + (Δεδουλευμένοι Τόκοι).

Οι τιμές συναλλαγών των ομολόγων υπολογίζονται ως ποσοστό επί τοις εκατό (%) της ονομαστικής τους τιμής.

Όλα τα ομόλογα έχουν Ονομαστική Αξία εκπεφρασμένη σε Ευρώ (εκτός εάν σημειώνεται διαφορετικά).

Ομόλογα Ελληνικού Δημοσίου

Πλήθος Εισηγμ. Ομολογιών	Ονομ. αξία	Σημερινό επιτόκιο	Υπολογισμός Δεδουλευμένων	Ημερ/νία Λήξης [1]	Διάρκεια (έτη)	Σημείωση	Ημερομηνία Πληρ.	Αξία τρέχοντος	Μον. Διαπρ.	Ομόλογα Ελληνικού Δημοσίου	Κατωτ Τιμή	Ανωτ Τιμή	Τιμή κλεισ.	Προηγ. Κλείσιμο-ημ/νία	Όγκος	Αξία Συναλλαγών	Τελευταία εντολή Αγορ./ Πώλ. Ημερομηνία
3,000,000	1,000.00	4.38	Πργμ/Πργμ	01/08/2022	5	---	01/08	4.38	1	ΟΕΔ-ΣΤΘ-010822-05Χ-4,375-1,000	---	---	---	---	---	---	1.0000 A 28/11/2018
2,500,000	1,000.00	1.88	Πργμ/Πργμ	04/02/2035	15	---	04/02	1.88	1	ΟΕΔ-ΣΤΘ-040235-15Χ-1,875-1,000	---	---	---	---	---	---	---
2,500,000	1,000.00	3.45	Πργμ/Πργμ	02/04/2024	5	---	02/04	3.45	1	ΟΕΔ-ΣΤΘ-020424-05Χ-3,450-1,000	---	---	---	---	---	---	---
4,355,990,324	1.00	3.50	Πργμ/Πργμ	30/01/2023	5	---	01/02 - 31/01	3.50	1	ΟΕΔ-ΣΤΘ-300123-05Χ-3,500-1,00	---	---	---	94.5720 13/07/2018	---	---	1.0000 A 28/11/2018
5,962,747,327	1.00	3.75	Πργμ/Πργμ	30/01/2028	10	---	/02 - 01/02 - 31/	3.75	1	ΟΕΔ-ΣΤΘ-300128-10Χ-3,750-1,00	---	---	---	85.4610 13/07/2018	---	---	1.0000 A 28/11/2018
6,091,218,404	1.00	3.90	Πργμ/Πργμ	30/01/2033	15	---	/02 - 01/02 - 31/	3.90	1	ΟΕΔ-ΣΤΘ-300133-15Χ-3,900-1,00	---	---	---	78.6730 13/07/2018	---	---	1.0000 A 28/11/2018
4,805,399,486	1.00	4.00	Πργμ/Πργμ	30/01/2037	19	---	/02 - 01/02 - 31/	4.00	1	ΟΕΔ-ΣΤΘ-300137-19Χ-4,000-1,00	---	---	---	77.0370 13/07/2018	---	---	1.0000 A 28/11/2018
4,603,713,186	1.00	4.20	Πργμ/Πργμ	30/01/2042	24	---	/02 - 01/02 - 31/	4.20	1	ΟΕΔ-ΣΤΘ-300142-24Χ-4,200-1,00	---	---	---	77.7640 13/07/2018	---	---	1.0000 A 28/11/2018
550,418,123	1.00	3.65	Πργμ/Πργμ	24/02/2023	11	---	24/02	3.65	1	ΟΕΔ-ΣΤΘ-240223-11Χ-2,000-1,00	---	---	---	10.0000 22/06/2015	---	10.0000	A 11/07/2019
445,007,576	1.00	3.65	Πργμ/Πργμ	24/02/2024	12	---	24/02	3.65	1	ΟΕΔ-ΣΤΘ-240224-12Χ-2,000-1,00	---	---	---	10.0000 22/06/2015	---	---	---
423,674,226	1.00	3.65	Πργμ/Πργμ	24/02/2025	13	---	24/02	3.65	1	ΟΕΔ-ΣΤΘ-240225-13Χ-2,000-1,00	---	---	---	10.0000 22/06/2015	---	---	---
212,292,153	1.00	3.65	Πργμ/Πργμ	24/02/2026	14	---	24/02	3.65	1	ΟΕΔ-ΣΤΘ-240226-14Χ-2,000-1,00	---	---	---	10.0000 22/06/2015	---	---	---
160,621,352	1.00	3.65	Πργμ/Πργμ	24/02/2027	15	---	24/02	3.65	1	ΟΕΔ-ΣΤΘ-240227-15Χ-2,000-1,00	---	---	---	10.0000 22/06/2015	---	---	---
183,244,055	1.00	3.65	Πργμ/Πργμ	24/02/2028	16	---	24/02	3.65	1	ΟΕΔ-ΣΤΘ-240228-16Χ-2,000-1,00	---	---	---	10.0000 22/06/2015	---	---	---
164,802,894	1.00	3.65	Πργμ/Πργμ	24/02/2029	17	---	24/02	3.65	1	ΟΕΔ-ΣΤΘ-240229-17Χ-2,000-1,00	---	---	---	10.0000 22/06/2015	---	---	---
165,460,943	1.00	3.65	Πργμ/Πργμ	24/02/2030	18	---	24/02	3.65	1	ΟΕΔ-ΣΤΘ-240230-18Χ-2,000-1,00	---	---	---	10.0000 22/06/2015	---	---	---
129,007,241	1.00	3.65	Πργμ/Πργμ	24/02/2031	19	---	24/02	3.65	1	ΟΕΔ-ΣΤΘ-240231-19Χ-2,000-1,00	---	---	---	10.0000 22/06/2015	---	---	---
126,192,683	1.00	3.65	Πργμ/Πργμ	24/02/2032	20	---	24/02	3.65	1	ΟΕΔ-ΣΤΘ-240232-20Χ-2,000-1,00	---	---	---	10.0000 22/06/2015	---	---	---
146,905,168	1.00	3.65	Πργμ/Πργμ	24/02/2033	21	---	24/02	3.65	1	ΟΕΔ-ΣΤΘ-240233-21Χ-2,000-1,00	---	---	---	10.0000 22/06/2015	---	---	---
154,475,606	1.00	3.65	Πργμ/Πργμ	24/02/2034	22	---	24/02	3.65	1	ΟΕΔ-ΣΤΘ-240234-22Χ-2,000-1,00	---	---	---	10.0000 22/06/2015	---	---	---
144,429,441	1.00	3.65	Πργμ/Πργμ	24/02/2035	23	---	24/02	3.65	1	ΟΕΔ-ΣΤΘ-240235-23Χ-2,000-1,00	---	---	---	10.0000 22/06/2015	---	---	---
166,211,676	1.00	3.65	Πργμ/Πργμ	24/02/2036	24	---	24/02	3.65	1	ΟΕΔ-ΣΤΘ-240236-24Χ-2,000-1,00	---	---	---	10.0000 22/06/2015	---	---	---
145,461,669	1.00	3.65	Πργμ/Πργμ	24/02/2037	25	---	24/02	3.65	1	ΟΕΔ-ΣΤΘ-240237-25Χ-2,000-1,00	---	---	---	10.0000 22/06/2015	---	---	---
146,941,087	1.00	3.65	Πργμ/Πργμ	24/02/2038	26	---	24/02	3.65	1	ΟΕΔ-ΣΤΘ-240238-26Χ-2,000-1,00	---	---	---	10.0000 22/06/2015	---	---	---
135,115,612	1.00	3.65	Πργμ/Πργμ	24/02/2039	27	---	24/02	3.65	1	ΟΕΔ-ΣΤΘ-240239-27Χ-2,000-1,00	---	---	---	10.0000 22/06/2015	---	---	---
141,909,637	1.00	3.65	Πργμ/Πργμ	24/02/2040	28	---	24/02	3.65	1	ΟΕΔ-ΣΤΘ-240240-28Χ-2,000-1,00	---	---	---	10.0000 22/06/2015	---	---	---
136,788,720	1.00	3.65	Πργμ/Πργμ	24/02/2041	29	---	24/02	3.65	1	ΟΕΔ-ΣΤΘ-240241-29Χ-2,000-1,00	---	---	---	10.0000 22/06/2015	---	---	---
163,643,410	1.00	3.65	Πργμ/Πργμ	24/02/2042	30	---	24/02	3.65	1	ΟΕΔ-ΣΤΘ-240242-30Χ-2,000-1,00	---	---	---	10.0000 22/06/2015	---	---	---
4,000,000	1,000.00	3.88	Πργμ/Πργμ	12/03/2029	10	---	12/03	3.88	1	ΟΕΔ-ΣΤΘ-120329-10Χ-3,875-1,0000	---	---	---	---	---	100.0000	A 15/10/2019
503,753	1,000.00	0.32	FLR Πργμ/360	16/09/2021	2	---	16/03 - 16/09	---	1	ΟΕΔ-ΚΥΜ-160921-02Χ-0,319-1,000	---	---	---	---	---	---	---
3,000,000	1,000.00	3.38	Πργμ/Πργμ	15/02/2025	7	---	15/02	3.38	1	ΟΕΔ-ΣΤΘ-150225-07Χ-3,375-1,000	---	---	---	---	---	---	---
250,250	1,000.00	2.90	Πργμ/Πργμ	20/03/2023	4	---	20/03	2.90	1	ΟΕΔ-ΣΤΘ-200323-04Χ-2,900-1,000	---	---	---	---	---	---	---
964,000	1,000.00	3.25	Πργμ/Πργμ	20/03/2025	6	---	20/03	3.25	1	ΟΕΔ-ΣΤΘ-200325-06Χ-3,250-1,000	---	---	---	---	---	---	---
2,100,000	1,000.00	3.55	Πργμ/Πργμ	20/03/2026	7	---	20/03	3.55	1	ΟΕΔ-ΣΤΘ-200326-07Χ-3,550-1,000	---	---	---	---	---	---	---

Σημειώσεις Ομολόγων Ελλ. Δημοσίου

Ο Όγκος Συναλλαγών υπολογίζεται ως (Τεμάχια) * (Ονομαστική Τιμή). Η Αξία Συναλλαγών υπολογίζεται ως (Τεμάχια) * (Ονομαστική Τιμή) * (Τιμή %) + (Δεδουλευμένοι Τόκοι)

Η Αξία του τρέχοντος τοκομεριδίου για τις εκδόσεις Ονομαστικής Αξίας 0,01 ευρώ, αναφέρεται σε Ονομαστική Αξία 100 ευρώ.

FLR (= Floating Interest Rate) Ομόλογο Μεταβλητού Επιτοκίου.

[1] - Η Ημερομηνία Λήξης της τοκοφόρου περιόδου και η Ημερομηνία Πληρωμής του τοκομεριδίου.

Ομόλογα Ελληνικού Δημοσίου

Πλήθος Εισηγμ. Ομολογιών	Ονομ. αξία	Σημερινό επιτόκιο	Υπολογισμός Δεδουλευμένων	Ημερ/νία Λήξης [1]	Διάρκεια (έτη)	Σημείωση	Ημερομηνία Πληρ.	Αξία τρέχοντος	Μον. Διαπρ.	Ομόλογα Ελληνικού Δημοσίου	Κατωτ Τιμή	Ανωτ Τιμή	Τιμή κλεισ.	Προηγ. Κλείσιμο-ημ/νία	Όγκος	Αξία Συναλλαγών	Τελευταία εντολή Αγορ./ Πώλ. Ημερομηνία
5,500,000	1,000.00	1.50	Πργμ/Πργμ	18/06/2030	10	---	18/06	1.50	1	ΟΕΔ-ΣΤΘ-180630-10Χ-1,500-1,000	---	---	---	---	---	---	---
3,314,250	1,000.00	3.25	Πργμ/Πργμ	20/03/2050	30	---	20/03	3.25	1	ΟΕΔ-ΣΤΘ-200350-30Χ-3,250-1,000	---	---	---	---	---	---	---
2,000,000	1,000.00	2.00	Πργμ/Πργμ	22/04/2027	7	---	22/04	2.00	1	ΟΕΔ-ΣΤΘ-220427-07Χ-2,000-1,000	---	---	---	---	---	---	99.9000 A 22/04/2020
2,500,000	1,000.00	1.88	Πργμ/Πργμ	23/07/2026	7	---	23/07	1.88	1	ΟΕΔ-ΣΤΘ-230726-07Χ-1,875-1,000	---	---	---	---	---	---	---

Σημειώσεις Ομολόγων Ελλ. Δημοσίου

Ο Όγκος Συναλλαγών υπολογίζεται ως (Τεμάχια) * (Ονομαστική Τιμή). Η Αξία Συναλλαγών υπολογίζεται ως (Τεμάχια) * (Ονομαστική Τιμή) * (Τιμή %) + (Δεδουλευμένοι Τόκοι)

Η Αξία του τρέχοντος τοκομεριδίου για τις εκδόσεις Ονομαστικής Αξίας 0,01 ευρώ, αναφέρεται σε Ονομαστική Αξία 100 ευρώ.

FLR (= Floating Interest Rate) Ομόλογο Μεταβλητού Επιτοκίου.

[1] - Η Ημερομηνία Λήξης της τοκοφόρου περιόδου και η Ημερομηνία Πληρωμής του τοκομεριδίου.

Έντοκα Γραμμάτια & Zero Coupon Ομόλογα Ελληνικού Δημοσίου

Ημερ/νία	Διάρκειας 13 εβδομάδων									Διάρκειας 26 εβδομάδων									Διάρκειας 52 εβδομάδων									
	Ημερ/νία Λήξης	Αρχικό Επιτόκιο	Πλήθος Εισηγμένων	Όνομ/κή αξία	Τιμή έκδοσης	Τελευταία Τιμή	Συναλλαγή Ημερομηνία	Όγκος Συναλλαγών	Σημ.	Ημερ/νία Λήξης	Αρχικό Επιτόκιο	Πλήθος Εισηγμένων	Όνομ/κή αξία	Τιμή έκδοσης	Τελευταία Τιμή	Συναλλαγή Ημερομηνία	Όγκος Συναλλαγών	Σημ.	Ημερ/νία Λήξης	Αρχικό Επιτόκιο	Πλήθος Εισηγμένων	Όνομ/κή αξία	Τιμή έκδοσης	Τελευταία Τιμή	Συναλλαγή Ημερομηνία	Όγκος Συναλλαγών	Σημ.	
13/12/2019	---	---	---	---	---	---	---	---	---	---	---	---	---	---	---	---	---	---	---	---	---	---	---	---	---	---	---	---
13/03/2020	---	---	---	---	---	---	---	---	---	---	---	---	---	---	---	---	---	---	---	---	---	---	---	---	---	---	---	---
12/06/2020	---	---	---	---	---	---	---	---	---	---	---	---	---	---	---	---	---	---	---	---	---	---	---	---	---	---	---	---
11/09/2020	---	---	---	---	---	---	---	---	---	---	---	---	---	---	---	---	---	---	---	---	---	---	---	---	---	---	---	---
11/12/2020	0.07	1,000,000	1,000.00	999.30	---	---	---	---	---	---	---	---	---	---	---	---	---	---	---	---	---	---	---	---	---	---	---	
12/03/2021	0.24	600,000	1,000.00	1,000.00	---	---	---	---	---	---	---	---	---	---	---	---	---	---	---	---	---	---	---	---	---	---	---	
11/06/2021	0.25	1,600,000	1,000.00	997.49	---	---	---	---	---	---	---	---	---	---	---	---	---	---	---	---	---	---	---	---	---	---	---	
10/09/2021	0.00	1,000,000	1,000.00	1,000.00	---	---	---	---	---	---	---	---	---	---	---	---	---	---	---	---	---	---	---	---	---	---	---	

Ημερήσιο Δελτίο Τιμών

Έτος: 141 Αύξων Αριθμός Συνεδρίασης: 211

Ενότητα 5: Ομόλογα Ελληνικού Δημοσίου Διαπραγματεύσιμα με τη Μέθοδο Εκφώνησης - Αντιφώνησης

Πέμπτη, 5 Νοεμβρίου, 2020

Ομόλογα σε Κυκλοφορία	Νόμισμα / Ελάχιστη διαπραγ.	Ημερομηνία Πληρ.	Αξία τρέχοντος τοκομεριδίου	Σημείωση	Τοκομερίδιο	Μονάδα διαπίσης	Ημερ/νία Έκδοσης	Διάρκεια (έτη)	Σημερινό επιτόκιο	Υ.Δ.Τ σε	Ομόλογα	Τελευταία τιμή προηγ.	Τελευτ. Τιμή	Εκφ. τοις μετρητοίς (€) Αγορ. / Πώλ	μετρομηνία	Συναλλαγές σε τμχ	Ελάχιστο ζωής	Μέγιστο ζωής	
0	GBP / 10	01/12	0.25	---	63	1	01/12/1928	100	2.5	360	Ε.Κ.Τ.Ε.	---	---	---	---	---	---	---	
103,746	GBP / 10	01/12	0.25	---	61	1	01/12/1930	98	2.5	360	Ε.Κ.Τ.Ε. σειρά	2.27	05/02/1996	2.27	Π	05/02/1996	---	2.27	2.27

Νομικών Προσώπων και Εταιρειών σε Συνάλλαγμα και Ευρο

Σημειώσεις Ομολόγων Ελλ. Δημοσίου

Υ.Δ.Τ: Υπολογισμός Δεδουλευμένων Τόκων.

FLR (= Floating Interest Rate) Ομόλογο Μεταβλητού Επιτοκίου.

Η ελάχιστη διαπραγματεύσιμη Ονομαστική Αξία για όλους τους Άυλους Τίτλους του Δημοσίου είναι τα 100 Ευρώ.

(μψρ-0)

Πίνακας Μελών Χρηματιστηρίου Αθηνών και Μελών ΕΤ.ΕΚ.

Επωνυμία	Διεύθυνση	Τηλέφωνο	Φαξ	Αγορά Μετοχών			Αγορά Παραγώγων		Μέλη ΕΤ.ΕΚ.	
				Μέλος Αγοράς	Μέλος εξ Αποστάσεως	Ειδικός Διαπρήτης	Διαπρήτης	Ειδικός Διαπρήτης	Γενικό Εκκαθ/στικό	Άμεσο Εκκαθ/στικό
AEONIC SECURITIES C.I.F. P.L.C.	ΛΑΪΟΥ 6, ΓΡ. 301B, ANNA COURT ,	35725337600		a	a					
ALPHA ΤΡΑΠΕΖΑ Α.Ε.	ΛΕΩΦ. ΑΘΗΝΩΝ 103, ΑΘΗΝΑ	+30 2103436820	210-3436270						a	
	ΣΤΑΔΙΟΥ 40, ΑΘΗΝΑ	(210)-3260000	(210)-3264116							
		(210)-3265546	(210)-3265811							
ARGUS STOCKBROKERS LTD	25 ΛΕΩΦΟΡΟΣ ΔΗΜΟΣΘΕΝΗ ΣΕΒΕΡΗ 25 ,	0035722717000		a	a		a			
ATLANTIC SECURITIES LTD	ΠΡΟΔΡΟΜΟΥ 37 37,	0035722445400		a	a					
ΑΧΟΝ ΧΡΗΜΑΤΙΣΤΗΡΙΑΚΗ Α.Ε.Π.Ε.Υ.	ΣΤΑΔΙΟΥ 48 48, ΑΘΗΝΑ	2103363800		a			a			
ΒΕΤΑ ΧΡΗΜΑΤΙΣΤΗΡΙΑΚΗ Α.Ε.Π.Ε.Υ.	Λ.ΑΛΕΞΑΝΔΡΑΣ 29 29 , ΑΘΗΝΑ	2106478930		a		a				a
BNP PARIBAS SECURITIES SERVICES	ΛΑΜΨΑΚΟΥ 2 2, ΑΘΗΝΑ	2107468500							a	
BOFA SECURITIES EUROPE SA	112 AVENUE KL?BER 75116 ,	+33 153655555		a	a					
CAPITAL ΑΧΕΠΕΥ	ΜΗΤΡΟΠΟΛΕΩΣ 58 58, ΑΘΗΝΑ	2103369700		a			a			
CFS ΧΡΗΜΑΤΙΣΤΗΡΙΑΚΗ Α.Ε.Π.Ε.Υ.	ΠΑΠΑΡΡΗΓΟΠΟΥΛΟΥ 3 3, ΑΘΗΝΑ	2103360800		a						
CITIGROUP GLOBAL MARKETS EUROPE AG	REUTERWEG 16 FRANKFURT 16,	+49 691366-0		a	a					
CITIGROUP GLOBAL MARKETS LIMITED	33 CANADA SQUARE -CANARY WHARF 1,	+44 02079864000		a	a					
CREDIT SUISSE SECURITIES (EUROPE) LIMITED	ONE CABOT SQUARE 1 , LONDON	+44 2078888888		a	a					
CREDIT SUISSE SECURITIES SOCIEDAD DE VALORES SA	CALLE AYALA 42, 3A PLANTA-B MADRID ,	+34917916000		a	a					
DEUTSCHE BANK AG	GREAT WINCHESTER STREET 1 , LONDON	+44 20 754 54209	00441133361437		a					
EUROBANK EQUITIES Α.Ε.Π.Ε.Υ.	ΦΙΛΕΛΛΗΝΩΝ 10 & ΞΕΝΟΦΩΝΤΟΣ 13 , ΑΘΗΝΑ	2103720425		a		a	a			a
EUROCORP Α.Ε.Π.Ε.Υ.	ΠΛ.ΦΙΛΙΚΗΣ ΕΤΑΙΡΕΙΑΣ 14 14, ΑΘΗΝΑ	2107263600		a			a			a
EUROTRUST ΧΡΗΜΑΤΙΣΤΗΡΙΑΚΗ Α.Ε.Π.Ε.Υ.	ΣΕΒΑΣΤΟΥΠΟΛΕΩΣ 113 113, ΑΘΗΝΑ	2103363100		a						
EUROXX ΧΡΗΜΑΤΙΣΤΗΡΙΑΚΗ Α.Ε.Π.Ε.Υ.	ΠΑΛΑΙΟΛΟΓΟΥ 7, ΧΑΛΑΝΔΡΙ	(210)-6879400	(210)-6879401	a		a	a			a
	ΠΑΛΑΙΟΛΟΓΟΥ 7, ΧΑΛΑΝΔΡΙ	+30 2106879400	210-6879401							
GLOBAL CAPITAL SECURITIES & FINANCIAL SERVICES LTD	Λ.ΑΡΧΙΕΠΙΣΚΟΠΟΥ ΜΑΚΑΡΙΟΥ Γ50 50,	0035722710710		a	a					
HSBC FRANCE	Λ.ΜΕΣΣΟΓΕΙΩΝ 109-111 109-111,	2106960000							a	
INDEX ΧΡΗΜΑΤΙΣΤΗΡΙΑΚΗ Α.Ε.Π.Ε.Υ.	ΔΡΑΓΑΤΣΑΝΙΟΥ 6 6, ΑΘΗΝΑ	2103213920		a						
LAIKI FINANCIAL SERVICES LTD	ΛΕΩΦ. ΒΥΡΩΝΟΣ 26, ΛΕΥΚΩΣΙΑ ΚΥΠΡΟΥ	357 22367367	357 22718567		a					
MEGA EQUITY SECURITIES & FINANCIAL SERVICES PUBLIC LTD	ΛΕΩΦ.ΓΡΙΒΑ ΔΙΓΕΝΗ 42-44 42-44,	0035722711711		a	a		a			
MERIT ΧΡΗΜΑΤΙΣΤΗΡΙΑΚΗ Α.Ε.Π.Ε.Υ.	ΣΟΦΟΚΛΕΟΥΣ 5 5, ΑΘΗΝΑ	2103671880		a		a	a			a
MERRILL LYNCH INTERNATIONAL	2 KING EDWARD STREET 2 , LONDON	+44 20276281000		a	a					
NUNTIUS ΧΡΗΜΑΤΙΣΤΗΡΙΑΚΗ Α.Ε.Π.Ε.Υ.	ΔΡΑΓΑΤΣΑΝΙΟΥ 6 6, ΑΘΗΝΑ	2103350599		a						
ONE PLUS CAPITAL LIMITED	75 PRODROMOU AVENUE NICOSIA 1307 ,	35722873760		a	a					
PROCHOICE CHRIMATISTIRIAKI LTD	ΛΕΩΦ ΣΠΥΡΟΥ ΚΥΠΡΙΑΝΟΥ 57, ΑΚΙΝΗΤΑ Φ 57,	035724661192		a	a					
SHARELINK SECURITIES & FINANCIAL SERVICES LTD	HOUSE-ΘΕΟΤΟΚΗ 6 ΜΕΓΑΡΟ ΕΛΛΗΝΑ 6 ,	+357 22554200		a	a		a			

Πίνακας Μελών Χρηματιστηρίου Αθηνών και Μελών ΕΤ.ΕΚ.

Επωνυμία	Διεύθυνση	Τηλέφωνο	Φαξ	Αγορά Μετοχών			Αγορά Παραγώγων		Μέλη ΕΤ.ΕΚ.	
				Μέλος Αγοράς	Μέλος εξ Αποστάσεως	Ειδικός Διαπρήτης	Διαπρήτης	Ειδικός Διαπρήτης	Γενικό Εκκαθιστικό	Άμεσο Εκκαθιστικό
SOCIETE GENERALE S.A.	17 COURS VALMY, CEDEX ,	+157290504		a	a		a			
SOLIDUS SECURITIES Α.Ε.Π.Ε.Υ.	ΛΟΥΙΖΗΣ ΡΙΑΝΚΟΥΡ 64 64, ΑΘΗΝΑ	2106900600		a			a			a
THE CYPRUS INVESTMENT & SECURITIES CORPORATION LTD	ΛΕΩΦ. ΛΕΜΕΣΟΥ 154 154,	0035722121700		a	a					
UBS EUROPE SE	OPERNTURM, BOCKENHEIMER LANDSTRASSE 2-4 ,	496921790		a	a					
UBS LIMITED	FINSBURY AVENUE 1 , LONDON	+44 2075687135			a					
Α. ΣΑΡΡΗΣ ΧΡΗΜΑΤΙΣΤΗΡΙΑΚΗ Α.Ε.Π.Ε.Υ.	ΔΡΑΓΑΤΣΑΝΙΟΥ 6 6, ΑΘΗΝΑ	2103367700		a						
ΑΛΦΑ FINANCE ΑΕΠΕΥ	ΜΕΡΛΙΝ 5 5, ΑΘΗΝΑ	2103677400		a		a	a	a		a
Γ. Α. ΠΕΡΒΑΝΑΣ ΧΡΗΜΑΤΙΣΤΗΡΙΑΚΗ Α.Ε.Π.Ε.Υ	ΣΟΦΟΚΛΕΟΥΣ 7-9 7-9, ΑΘΗΝΑ	2103727200		a						
ΔΥΝΑΜΙΚΗ ΧΡΗΜΑΤΙΣΤΗΡΙΑΚΗ Α.Ε.Π.Ε.Υ	ΤΡΑΛΛΕΩΝ 2 & Λ.ΣΥΓΓΡΟΥ 223 , ΝΕΑ ΣΜΥΡΝΗ	2103677700		a			a			a
ΕΘΝΙΚΗ ΤΡΑΠΕΖΑ ΤΗΣ ΕΛΛΑΔΟΣ Α.Ε.	ΑΚΑΔΗΜΙΑΣ 68, ΑΘΗΝΑ	(210)-3328817	(210)-3328678	a		a	a			a
	ΑΙΟΛΟΥ 86, ΑΘΗΝΑ	(210)-3341000	(210)-3328187							
ΕΘΝΙΚΗ ΧΡΗΜΑΤΙΣΤΗΡΙΑΚΗ Α.Ε.Π.Ε.Υ.	ΛΕΩΦ. ΚΗΦΙΣΙΑΣ 66 (ΚΤΗΡΙΟ Α) 66, ΜΑΡΟΥΣΙ	2103328784		a		a	a	a		
ΕΛΛΗΝΙΚΗ ΤΡΑΠΕΖΑ (ΕΠΕΝΔΥΣΕΙΣ) ΛΤΔ	ΛΕΩΦ.ΚΥΡΙΑΚΟΥ ΜΑΤΣΗ 31 - ΤΘ 24747 , ΛΕΥΚΩΣΙΑ ΚΥΠΡΟΥ	+357 22500100	357 22500110		a					
ΕΛΛΗΝΟΑΜΕΡΙΚΑΝΙΚΗ ΧΡΗΜΑΤΙΣΤΗΡΙΑΚΗ ΑΕΠΕΥ	ΑΝΔΡΕΑ ΠΑΠΑΝΔΡΕΟΥ 27 27, ΜΑΡΟΥΣΙ	2103311100		a		a	a			a
Ι. Χ. ΜΑΥΡΙΚΗΣ ΧΡΗΜΑΤΙΣΤΗΡΙΑΚΗ Α.Ε.Π.Ε.Υ	ΣΟΦΟΚΛΕΟΥΣ 5 5, ΑΘΗΝΑ	2103216730		a						
ΚΑΠΠΑ ΧΡΗΜΑΤΙΣΤΗΡΙΑΚΗ Α.Ε.Π.Ε.Υ.	ΒΑΛΛΑΩΡΙΤΟΥ 15 15, ΑΘΗΝΑ	2103678600		a			a			
ΚΑΡΑΜΑΝΟΦ ΧΡΗΜΑΤΙΣΤΗΡΙΑΚΗ Α.Ε.Π.Ε.Υ.	ΠΛ.ΑΓ.ΘΕΟΔΩΡΩΝ 2 2, ΑΘΗΝΑ	2103212947		a						
ΚΥΚΛΟΣ ΧΡΗΜΑΤΙΣΤΗΡΙΑΚΗ Α.Ε.Π.Ε.Υ.	ΠΑΝΕΠΙΣΤΗΜΙΟΥ 39 39, ΑΘΗΝΑ	2103364300		a			a			a
ΛΕΩΝ ΔΕΠΟΛΑΣ ΧΡΗΜΑΤΙΣΤΗΡΙΑΚΗ Α.Ε.Π.Ε.Υ.	ΧΡΗΣΤΟΥ ΛΑΔΑ 1 1, ΑΘΗΝΑ	2103213276 -28		a		a	a			
Ν. ΧΡΥΣΟΧΟΙΔΗΣ ΧΡΗΜΑΤΙΣΤΗΡΙΑΚΗ Α.Ε.Π.Ε.Υ	ΣΟΦΟΚΛΕΟΥΣ 7-9 7-9, ΑΘΗΝΑ	2103213913		a			a			a
ΠΑΝΤΕΛΑΚΗΣ ΧΡΗΜΑΤΙΣΤΗΡΙΑΚΗ Α.Ε.Π.Ε.Υ	ΕΘΝΙΚΗΣ ΑΝΤΙΣΤΑΣΕΩΣ 57, ΚΤΙΡΙΟ Β 57, ΧΑΛΑΝΔΡΙ	2106965000		a		a	a	a		
ΠΕΙΡΑΙΩΣ Α.Ε.Π.Ε.Υ.	ΣΤΑΔΙΟΥ 10 10, ΑΘΗΝΑ	2103354100		a		a	a	a		a
ΠΗΓΑΣΟΣ ΧΡΗΜΑΤΙΣΤΗΡΙΑΚΗ Α.Ε.Π.Ε.Υ.	ΒΑΛΛΑΩΡΙΤΟΥ 17 & ΑΜΕΡΙΚΗΣ 17 , ΑΘΗΝΑ	2103670700		a			a			
ΣΤ. ΕΜ. ΛΑΥΡΕΝΤΑΚΗΣ ΧΡΗΜΑΤΙΣΤΗΡΙΑΚΗ Α.Ε.Π.Ε.Υ.	ΣΟΦΟΚΛΕΟΥΣ 7-9 7-9, ΑΘΗΝΑ	2103213336		a			a			
ΤΡΑΠΕΖΑ EUROBANK ΑΕ	ΟΘΩΝΟΣ 8 , ΑΘΗΝΑ	2103337000								a
ΤΡΑΠΕΖΑ ΟΡΤΙΜΑ BANK Α.Ε.	ΑΙΓΙΑΛΕΙΑΣ 32 & ΠΑΡΑΔΕΙΣΟΥ 32 , ΜΑΡΟΥΣΙ	2108173111		a		a	a	a		a
ΤΡΑΠΕΖΑ ΠΕΙΡΑΙΩΣ Α.Ε.	ΑΜΕΡΙΚΗΣ 4, ΑΘΗΝΑ	(210)-3335000	(210)-3335079							
		(210)-3335918	(210)-3254207							
	ΑΜΕΡΙΚΗΣ 4, ΑΘΗΝΑ	+30 2103335000	210-3335079							

Πίνακας Μετοχών Υπό Ειδική Διαπραγμάτευση

Χρεόγραφο	Κατηγορία Διαπραγμάτευσης
Ειδικός Διαπραγματευτής	Έναρξη Ειδικής Διαπραγμάτευσης
MLS ΠΛΗΡΟΦΟΡΙΚΗ (ΚΟ)	Κατάσταση σε Αναστολή
ΠΕΙΡΑΙΩΣ Α.Ε.Π.Ε.Υ.	01/08/2019
ALPHA ETF FTSE Athex Large Cap	Διαπραγματεύσιμα Αμοιβαία Κεφάλαια (Δ.Α.Κ.)
ΑΛΦΑ FINANCE ΑΕΠΕΥ	02/01/1900
ΕΘΝΙΚΗ ΧΡΗΜΑΤΙΣΤΗΡΙΑΚΗ Α.Ε.Π.Ε.Υ.	02/01/1900
A.S. COMPANY (ΚΟ)	Κύρια Αγορά
EUROBANK EQUITIES Α.Ε.Π.Ε.Υ.	01/04/2019
ALPHA BANK (ΚΟ)	Κύρια Αγορά
EUROBANK EQUITIES Α.Ε.Π.Ε.Υ.	22/10/2006
MERIT ΧΡΗΜΑΤΙΣΤΗΡΙΑΚΗ Α.Ε.Π.Ε.Υ.	03/09/2012
ΑΛΦΑ FINANCE ΑΕΠΕΥ	29/02/2016
ΕΘΝΙΚΗ ΧΡΗΜΑΤΙΣΤΗΡΙΑΚΗ Α.Ε.Π.Ε.Υ.	02/01/1900
ΕΛΛΗΝΟΑΜΕΡΙΚΑΝΙΚΗ ΧΡΗΜΑΤΙΣΤΗΡΙΑΚΗ ΑΕΠΕΥ	25/07/2014
ΛΕΩΝ ΔΕΠΟΛΑΣ ΧΡΗΜΑΤΙΣΤΗΡΙΑΚΗ Α.Ε.Π.Ε.Υ.	04/01/2016
ΠΕΙΡΑΙΩΣ Α.Ε.Π.Ε.Υ.	28/05/2009
ΑΤΤΙΣΑ ΣΥΜΜΕΤΟΧΩΝ (ΚΟ)	Κύρια Αγορά
ΕΛΛΗΝΟΑΜΕΡΙΚΑΝΙΚΗ ΧΡΗΜΑΤΙΣΤΗΡΙΑΚΗ ΑΕΠΕΥ	28/12/2017
ΑΤΤΙΣΑ BANK Α.Τ.Ε. (ΚΟ)	Κύρια Αγορά
EUROBANK EQUITIES Α.Ε.Π.Ε.Υ.	11/11/2019
EUROXX ΧΡΗΜΑΤΙΣΤΗΡΙΑΚΗ Α.Ε.Π.Ε.Υ.	22/01/2016
ΠΕΙΡΑΙΩΣ Α.Ε.Π.Ε.Υ.	20/09/2017
AUTOHELLAS (ΚΟ)	Κύρια Αγορά
EUROXX ΧΡΗΜΑΤΙΣΤΗΡΙΑΚΗ Α.Ε.Π.Ε.Υ.	02/07/2018
ΑΛΦΑ FINANCE ΑΕΠΕΥ	01/07/2019
AVE (ΚΟ)	Κύρια Αγορά
EUROXX ΧΡΗΜΑΤΙΣΤΗΡΙΑΚΗ Α.Ε.Π.Ε.Υ.	05/06/2020
BRIQ PROPERTIES (ΚΟ)	Κύρια Αγορά
EUROBANK EQUITIES Α.Ε.Π.Ε.Υ.	09/09/2019
BYTE COMPUTER (ΚΟ)	Κύρια Αγορά
MERIT ΧΡΗΜΑΤΙΣΤΗΡΙΑΚΗ Α.Ε.Π.Ε.Υ.	04/08/2008
CENERGY HOLDINGS (ΚΑ)	Κύρια Αγορά
EUROBANK EQUITIES Α.Ε.Π.Ε.Υ.	02/01/2016
ΑΛΦΑ FINANCE ΑΕΠΕΥ	02/01/2016
CNL CAPITAL (ΚΟ)	Κύρια Αγορά
MERIT ΧΡΗΜΑΤΙΣΤΗΡΙΑΚΗ Α.Ε.Π.Ε.Υ.	01/10/2018
COCA-COLA HBC AG (ΚΟ)	Κύρια Αγορά
ΕΘΝΙΚΗ ΧΡΗΜΑΤΙΣΤΗΡΙΑΚΗ Α.Ε.Π.Ε.Υ.	02/01/1900
ΠΕΙΡΑΙΩΣ Α.Ε.Π.Ε.Υ.	04/05/2015
EUROBANK HOLDINGS (ΚΟ)	Κύρια Αγορά
EUROBANK EQUITIES Α.Ε.Π.Ε.Υ.	01/06/2012
MERIT ΧΡΗΜΑΤΙΣΤΗΡΙΑΚΗ Α.Ε.Π.Ε.Υ.	06/11/2017
ΑΛΦΑ FINANCE ΑΕΠΕΥ	09/01/2006
ΕΘΝΙΚΗ ΧΡΗΜΑΤΙΣΤΗΡΙΑΚΗ Α.Ε.Π.Ε.Υ.	02/01/1900
ΕΛΛΗΝΟΑΜΕΡΙΚΑΝΙΚΗ ΧΡΗΜΑΤΙΣΤΗΡΙΑΚΗ ΑΕΠΕΥ	25/07/2014
ΛΕΩΝ ΔΕΠΟΛΑΣ ΧΡΗΜΑΤΙΣΤΗΡΙΑΚΗ Α.Ε.Π.Ε.Υ.	30/11/2018
ΠΕΙΡΑΙΩΣ Α.Ε.Π.Ε.Υ.	28/09/2009
FOURLIS ΣΥΜΜΕΤΟΧΩΝ (ΚΟ)	Κύρια Αγορά
EUROBANK EQUITIES Α.Ε.Π.Ε.Υ.	01/12/2016
ΠΕΙΡΑΙΩΣ Α.Ε.Π.Ε.Υ.	06/03/2017
INTERCONTINENTAL (ΚΟ)	Κύρια Αγορά
ΛΕΩΝ ΔΕΠΟΛΑΣ ΧΡΗΜΑΤΙΣΤΗΡΙΑΚΗ Α.Ε.Π.Ε.Υ.	03/06/2019
INTRACOM HOLDINGS (ΚΟ)	Κύρια Αγορά
ΛΕΩΝ ΔΕΠΟΛΑΣ ΧΡΗΜΑΤΙΣΤΗΡΙΑΚΗ Α.Ε.Π.Ε.Υ.	08/10/2018
JUMBO (ΚΟ)	Κύρια Αγορά
EUROBANK EQUITIES Α.Ε.Π.Ε.Υ.	25/05/2020
MERIT ΧΡΗΜΑΤΙΣΤΗΡΙΑΚΗ Α.Ε.Π.Ε.Υ.	06/11/2017
ΠΕΙΡΑΙΩΣ Α.Ε.Π.Ε.Υ.	06/03/2017
LAMDA DEVELOPMENT (ΚΟ)	Κύρια Αγορά
EUROBANK EQUITIES Α.Ε.Π.Ε.Υ.	08/12/2014
ΠΑΝΤΕΛΑΚΗΣ ΧΡΗΜΑΤΙΣΤΗΡΙΑΚΗ Α.Ε.Π.Ε.Υ.	06/11/2017
ΠΕΙΡΑΙΩΣ Α.Ε.Π.Ε.Υ.	29/06/2017
MARFIN INVESTMENT GROUP (ΚΟ)	Κύρια Αγορά
EUROBANK EQUITIES Α.Ε.Π.Ε.Υ.	23/03/2015
ΠΕΙΡΑΙΩΣ Α.Ε.Π.Ε.Υ.	02/02/2009
PROFILE (ΚΟ)	Κύρια Αγορά
ΠΑΝΤΕΛΑΚΗΣ ΧΡΗΜΑΤΙΣΤΗΡΙΑΚΗ Α.Ε.Π.Ε.Υ.	01/07/2019
QUEST ΣΥΜΜΕΤΟΧΩΝ (ΚΟ)	Κύρια Αγορά
ΒΕΤΑ ΧΡΗΜΑΤΙΣΤΗΡΙΑΚΗ Α.Ε.Π.Ε.Υ.	26/03/2018
EUROBANK EQUITIES Α.Ε.Π.Ε.Υ.	28/01/2019

Πίνακας Μετοχών Υπό Ειδική Διαπραγμάτευση

Χρεόγραφο	Κατηγορία Διαπραγμάτευσης
Ειδικός Διαπραγματευτής	Έναρξη Ειδικής Διαπραγμάτευσης
ΤΙΤΑΝ CEMENT (ΚΑ)	Κύρια Αγορά
EUROBANK EQUITIES Α.Ε.Π.Ε.Υ.	06/11/2019
ΝΙΟΗΛCO SA/ΝV (ΚΑ)	Κύρια Αγορά
EUROBANK EQUITIES Α.Ε.Π.Ε.Υ.	04/03/2014
MERIT ΧΡΗΜΑΤΙΣΤΗΡΙΑΚΗ Α.Ε.Π.Ε.Υ.	17/03/2014
ΑΛΦΑ FINANCE ΑΕΠΕΥ	11/03/2008
ΑΒΑΞ Α.Ε. (ΚΟ)	Κύρια Αγορά
EUROBANK EQUITIES Α.Ε.Π.Ε.Υ.	14/12/2015
ΑΔΜΗΕ ΣΥΜΜΕΤΟΧΩΝ Α.Ε. (ΚΟ)	Κύρια Αγορά
ΕΛΛΗΝΟΑΜΕΡΙΚΑΝΙΚΗ ΧΡΗΜΑΤΙΣΤΗΡΙΑΚΗ ΑΕΠΕΥ	09/03/2020
ΠΕΙΡΑΙΩΣ Α.Ε.Π.Ε.Υ.	29/06/2017
ΑΕΡΟΠΟΡΙΑ ΑΙΓΑΙΟΥ (ΚΟ)	Κύρια Αγορά
EUROBANK EQUITIES Α.Ε.Π.Ε.Υ.	22/09/2020
ΓΕΚ ΤΕΡΝΑ (ΚΟ)	Κύρια Αγορά
ΠΕΙΡΑΙΩΣ Α.Ε.Π.Ε.Υ.	29/08/2019
ΔΕΗ (ΚΟ)	Κύρια Αγορά
EUROBANK EQUITIES Α.Ε.Π.Ε.Υ.	22/10/2006
MERIT ΧΡΗΜΑΤΙΣΤΗΡΙΑΚΗ Α.Ε.Π.Ε.Υ.	06/11/2017
ΑΛΦΑ FINANCE ΑΕΠΕΥ	09/01/2006
ΕΘΝΙΚΗ ΧΡΗΜΑΤΙΣΤΗΡΙΑΚΗ Α.Ε.Π.Ε.Υ.	02/01/1900
ΕΛΛΗΝΟΑΜΕΡΙΚΑΝΙΚΗ ΧΡΗΜΑΤΙΣΤΗΡΙΑΚΗ ΑΕΠΕΥ	01/09/2014
ΠΕΙΡΑΙΩΣ Α.Ε.Π.Ε.Υ.	28/09/2009
ΕΘΝΙΚΗ ΤΡΑΠΕΖΑ (ΚΟ)	Κύρια Αγορά
EUROBANK EQUITIES Α.Ε.Π.Ε.Υ.	22/10/2006
MERIT ΧΡΗΜΑΤΙΣΤΗΡΙΑΚΗ Α.Ε.Π.Ε.Υ.	03/09/2012
ΑΛΦΑ FINANCE ΑΕΠΕΥ	09/01/2006
ΕΘΝΙΚΗ ΧΡΗΜΑΤΙΣΤΗΡΙΑΚΗ Α.Ε.Π.Ε.Υ.	02/01/1900
ΕΛΛΗΝΟΑΜΕΡΙΚΑΝΙΚΗ ΧΡΗΜΑΤΙΣΤΗΡΙΑΚΗ ΑΕΠΕΥ	25/07/2014
ΛΕΩΝ ΔΕΠΟΛΑΣ ΧΡΗΜΑΤΙΣΤΗΡΙΑΚΗ Α.Ε.Π.Ε.Υ.	20/05/2015
ΠΕΙΡΑΙΩΣ Α.Ε.Π.Ε.Υ.	08/09/2008
ΕΚΤΕΡ (ΚΟ)	Κύρια Αγορά
EUROBANK EQUITIES Α.Ε.Π.Ε.Υ.	16/10/2017
ΛΕΩΝ ΔΕΠΟΛΑΣ ΧΡΗΜΑΤΙΣΤΗΡΙΑΚΗ Α.Ε.Π.Ε.Υ.	21/05/2018
ΕΛΑΣΤΡΟΝ (ΚΟ)	Κύρια Αγορά
ΛΕΩΝ ΔΕΠΟΛΑΣ ΧΡΗΜΑΤΙΣΤΗΡΙΑΚΗ Α.Ε.Π.Ε.Υ.	20/02/2017
ΕΛΒΑΛΧΑΛΚΟΡ (ΚΟ)	Κύρια Αγορά
EUROBANK EQUITIES Α.Ε.Π.Ε.Υ.	07/05/2018
ΑΛΦΑ FINANCE ΑΕΠΕΥ	07/05/2018
ΕΛΒΕ Α.Β.Ε.Ε. (ΚΟ)	Κύρια Αγορά
ΛΕΩΝ ΔΕΠΟΛΑΣ ΧΡΗΜΑΤΙΣΤΗΡΙΑΚΗ Α.Ε.Π.Ε.Υ.	02/11/2020
ΕΛΛΑΚΤΩΡ (ΚΟ)	Κύρια Αγορά
EUROBANK EQUITIES Α.Ε.Π.Ε.Υ.	01/06/2012
EUROXX ΧΡΗΜΑΤΙΣΤΗΡΙΑΚΗ Α.Ε.Π.Ε.Υ.	24/09/2018
ΑΛΦΑ FINANCE ΑΕΠΕΥ	18/03/2019
ΕΘΝΙΚΗ ΧΡΗΜΑΤΙΣΤΗΡΙΑΚΗ Α.Ε.Π.Ε.Υ.	02/01/1900
ΠΕΙΡΑΙΩΣ Α.Ε.Π.Ε.Υ.	22/10/2018
ΕΛΛΗΝ ΧΡΗΜΑΤΙΣΤΗΡΙΑ Χ.Α. (ΚΟ)	Κύρια Αγορά
ΕΘΝΙΚΗ ΧΡΗΜΑΤΙΣΤΗΡΙΑΚΗ Α.Ε.Π.Ε.Υ.	02/01/1900
ΕΛΛΗΝΟΑΜΕΡΙΚΑΝΙΚΗ ΧΡΗΜΑΤΙΣΤΗΡΙΑΚΗ ΑΕΠΕΥ	01/09/2014
ΠΕΙΡΑΙΩΣ Α.Ε.Π.Ε.Υ.	04/05/2015
ΕΛΛΗΝΙΚΑ ΠΕΤΡΕΛΑΙΑ (ΚΟ)	Κύρια Αγορά
ΕΛΛΗΝΟΑΜΕΡΙΚΑΝΙΚΗ ΧΡΗΜΑΤΙΣΤΗΡΙΑΚΗ ΑΕΠΕΥ	14/09/2015
ΠΕΙΡΑΙΩΣ Α.Ε.Π.Ε.Υ.	20/03/2017
ΕΛΑΤΟΝ (ΚΟ)	Κύρια Αγορά
ΒΕΤΑ ΧΡΗΜΑΤΙΣΤΗΡΙΑΚΗ Α.Ε.Π.Ε.Υ.	03/09/2012
ΛΕΩΝ ΔΕΠΟΛΑΣ ΧΡΗΜΑΤΙΣΤΗΡΙΑΚΗ Α.Ε.Π.Ε.Υ.	01/04/2019
ΕΝΤΕΡΣΟΦΤ (ΚΟ)	Κύρια Αγορά
EUROBANK EQUITIES Α.Ε.Π.Ε.Υ.	22/06/2020
ΕΥΔΑΠ (ΚΟ)	Κύρια Αγορά
EUROBANK EQUITIES Α.Ε.Π.Ε.Υ.	10/06/2019
ΑΛΦΑ FINANCE ΑΕΠΕΥ	27/01/2020
ΕΥΡΩΠΑΪΚΗ ΠΙΣΤΗ (ΚΟ)	Κύρια Αγορά
ΠΑΝΤΕΛΑΚΗΣ ΧΡΗΜΑΤΙΣΤΗΡΙΑΚΗ Α.Ε.Π.Ε.Υ.	15/07/2019
ΙΚΤΙΝΟΣ ΕΛΛΑΣ (ΚΟ)	Κύρια Αγορά
EUROBANK EQUITIES Α.Ε.Π.Ε.Υ.	25/02/2019
ΑΛΦΑ FINANCE ΑΕΠΕΥ	01/04/2019
ΕΘΝΙΚΗ ΧΡΗΜΑΤΙΣΤΗΡΙΑΚΗ Α.Ε.Π.Ε.Υ.	02/01/1900
ΚΑΡΑΜΟΛΕΓΓΟΣ (ΚΟ)	Κύρια Αγορά
EUROXX ΧΡΗΜΑΤΙΣΤΗΡΙΑΚΗ Α.Ε.Π.Ε.Υ.	04/10/2019

Πίνακας Μετοχών Υπό Ειδική Διαπραγμάτευση

Χρεόγραφο	Κατηγορία Διαπραγμάτευσης
Ειδικός Διαπραγματευτής	Έναρξη Ειδικής Διαπραγμάτευσης
ΚΛΟΥΚΙΝΑΣ - ΛΑΠΠΑΣ (ΚΟ)	Κύρια Αγορά
ΒΕΤΑ ΧΡΗΜΑΤΙΣΤΗΡΙΑΚΗ Α.Ε.Π.Ε.Υ.	22/09/2014
ΚΡΙ - ΚΡΙ (ΚΟ)	Κύρια Αγορά
ΕΥΡΟΒΑΝΚ ΕQUITIES Α.Ε.Π.Ε.Υ.	07/05/2018
ΛΕΩΝ ΔΕΠΟΛΑΣ ΧΡΗΜΑΤΙΣΤΗΡΙΑΚΗ Α.Ε.Π.Ε.Υ.	16/01/2017
ΛΑΜΨΑ (ΚΟ)	Κύρια Αγορά
ΛΕΩΝ ΔΕΠΟΛΑΣ ΧΡΗΜΑΤΙΣΤΗΡΙΑΚΗ Α.Ε.Π.Ε.Υ.	16/01/2017
ΜΟΤΟΡ ΟΪΛ (ΚΟ)	Κύρια Αγορά
ΕΥΡΟΒΑΝΚ ΕQUITIES Α.Ε.Π.Ε.Υ.	22/10/2006
MERIT ΧΡΗΜΑΤΙΣΤΗΡΙΑΚΗ Α.Ε.Π.Ε.Υ.	25/02/2019
ΕΘΝΙΚΗ ΧΡΗΜΑΤΙΣΤΗΡΙΑΚΗ Α.Ε.Π.Ε.Υ.	02/01/1900
ΕΛΛΗΝΟΑΜΕΡΙΚΑΝΙΚΗ ΧΡΗΜΑΤΙΣΤΗΡΙΑΚΗ ΑΕΠΕΥ	01/09/2014
ΛΕΩΝ ΔΕΠΟΛΑΣ ΧΡΗΜΑΤΙΣΤΗΡΙΑΚΗ Α.Ε.Π.Ε.Υ.	01/04/2019
ΠΕΙΡΑΙΩΣ Α.Ε.Π.Ε.Υ.	04/05/2015
ΜΥΤΙΛΗΝΑΙΟΣ (ΚΟ)	Κύρια Αγορά
ΕΥΡΟΒΑΝΚ ΕQUITIES Α.Ε.Π.Ε.Υ.	20/09/2017
MERIT ΧΡΗΜΑΤΙΣΤΗΡΙΑΚΗ Α.Ε.Π.Ε.Υ.	25/02/2019
ΑΛΦΑ FINANCE ΑΕΠΕΥ	15/04/2019
ΕΘΝΙΚΗ ΧΡΗΜΑΤΙΣΤΗΡΙΑΚΗ Α.Ε.Π.Ε.Υ.	02/01/1900
ΠΕΙΡΑΙΩΣ Α.Ε.Π.Ε.Υ.	04/05/2015
ΟΛΠ (ΚΟ)	Κύρια Αγορά
ΕΥΡΟΒΑΝΚ ΕQUITIES Α.Ε.Π.Ε.Υ.	06/02/2019
ΟΠΑΠ (ΚΟ)	Κύρια Αγορά
ΕΥΡΟΒΑΝΚ ΕQUITIES Α.Ε.Π.Ε.Υ.	22/10/2006
MERIT ΧΡΗΜΑΤΙΣΤΗΡΙΑΚΗ Α.Ε.Π.Ε.Υ.	20/03/2017
ΑΛΦΑ FINANCE ΑΕΠΕΥ	09/01/2006
ΕΘΝΙΚΗ ΧΡΗΜΑΤΙΣΤΗΡΙΑΚΗ Α.Ε.Π.Ε.Υ.	02/01/1900
ΕΛΛΗΝΟΑΜΕΡΙΚΑΝΙΚΗ ΧΡΗΜΑΤΙΣΤΗΡΙΑΚΗ ΑΕΠΕΥ	25/07/2014
ΠΕΙΡΑΙΩΣ Α.Ε.Π.Ε.Υ.	04/05/2015
ΟΤΕ (ΚΟ)	Κύρια Αγορά
ΕΥΡΟΒΑΝΚ ΕQUITIES Α.Ε.Π.Ε.Υ.	22/10/2006
MERIT ΧΡΗΜΑΤΙΣΤΗΡΙΑΚΗ Α.Ε.Π.Ε.Υ.	20/03/2017
ΑΛΦΑ FINANCE ΑΕΠΕΥ	09/01/2006
ΕΘΝΙΚΗ ΧΡΗΜΑΤΙΣΤΗΡΙΑΚΗ Α.Ε.Π.Ε.Υ.	02/01/1900
ΕΛΛΗΝΟΑΜΕΡΙΚΑΝΙΚΗ ΧΡΗΜΑΤΙΣΤΗΡΙΑΚΗ ΑΕΠΕΥ	25/07/2014
ΛΕΩΝ ΔΕΠΟΛΑΣ ΧΡΗΜΑΤΙΣΤΗΡΙΑΚΗ Α.Ε.Π.Ε.Υ.	20/04/2015
ΠΕΙΡΑΙΩΣ Α.Ε.Π.Ε.Υ.	08/09/2008
ΠΑΠΟΥΤΣΑΝΗΣ (ΚΟ)	Κύρια Αγορά
ΒΕΤΑ ΧΡΗΜΑΤΙΣΤΗΡΙΑΚΗ Α.Ε.Π.Ε.Υ.	25/11/2013
ΑΛΦΑ FINANCE ΑΕΠΕΥ	19/11/2018
ΠΕΙΡΑΙΩΣ ΤΡΑΠΕΖΑ (ΚΟ)	Κύρια Αγορά
ΕΥΡΟΒΑΝΚ ΕQUITIES Α.Ε.Π.Ε.Υ.	22/10/2006
ΕΥΡΟΧΧ ΧΡΗΜΑΤΙΣΤΗΡΙΑΚΗ Α.Ε.Π.Ε.Υ.	15/02/2016
MERIT ΧΡΗΜΑΤΙΣΤΗΡΙΑΚΗ Α.Ε.Π.Ε.Υ.	16/09/2013
ΑΛΦΑ FINANCE ΑΕΠΕΥ	15/04/2019
ΕΘΝΙΚΗ ΧΡΗΜΑΤΙΣΤΗΡΙΑΚΗ Α.Ε.Π.Ε.Υ.	02/01/1900
ΕΛΛΗΝΟΑΜΕΡΙΚΑΝΙΚΗ ΧΡΗΜΑΤΙΣΤΗΡΙΑΚΗ ΑΕΠΕΥ	25/07/2014
ΛΕΩΝ ΔΕΠΟΛΑΣ ΧΡΗΜΑΤΙΣΤΗΡΙΑΚΗ Α.Ε.Π.Ε.Υ.	30/11/2018
ΠΕΙΡΑΙΩΣ Α.Ε.Π.Ε.Υ.	16/02/2009
ΠΕΤΡΟΠΟΥΛΟΣ ΠΕΤΡΟΣ (ΚΟ)	Κύρια Αγορά
ΕΥΡΟΒΑΝΚ ΕQUITIES Α.Ε.Π.Ε.Υ.	01/04/2019
ΠΑΝΤΕΛΑΚΗΣ ΧΡΗΜΑΤΙΣΤΗΡΙΑΚΗ Α.Ε.Π.Ε.Υ.	16/03/2020
ΠΛΑΙΣΙΟ COMPUTERS (ΚΟ)	Κύρια Αγορά
ΕΥΡΟΒΑΝΚ ΕQUITIES Α.Ε.Π.Ε.Υ.	02/03/2015
ΠΛΑΣΤΙΚΑ ΘΡΑΚΗΣ (ΚΟ)	Κύρια Αγορά
ΕΥΡΟΒΑΝΚ ΕQUITIES Α.Ε.Π.Ε.Υ.	26/03/2018
ΑΛΦΑ FINANCE ΑΕΠΕΥ	26/03/2018
ΣΑΡΑΝΤΗΣ ΓΡ. (ΚΟ)	Κύρια Αγορά
ΒΕΤΑ ΧΡΗΜΑΤΙΣΤΗΡΙΑΚΗ Α.Ε.Π.Ε.Υ.	14/05/2012
ΕΥΡΟΒΑΝΚ ΕQUITIES Α.Ε.Π.Ε.Υ.	24/10/2016
ΣΠΥΡΟΥ ΑΓΡ. ΟΙΚ. (ΚΟ)	Κύρια Αγορά
ΕΥΡΟΒΑΝΚ ΕQUITIES Α.Ε.Π.Ε.Υ.	02/09/2019
ΤΕΡΝΑ ΕΝΕΡΓΕΙΑΚΗ (ΚΟ)	Κύρια Αγορά
ΠΕΙΡΑΙΩΣ Α.Ε.Π.Ε.Υ.	09/12/2019

Γνωστοποιήσεις Συναλλαγών - Κατάλογος Υπόχρεων Προσώπων

Ημερομηνία Υποβολής [1]	Επωνυμία	Λόγος Υποβολής [2]	Υπόχρεος	Ιδιότητα Υποχρέου	Σχέση με τον Υπόχρεο	Ημερομηνία Συναλλαγής	Αγορά	Όγκος Συναλλαγών	Αξία Συναλλαγών	Φύση Συναλλαγής [3]	Είδος Χρηματικού μέσου	Παρατηρήσεις [4]
05/11/2020	EUROBANK ERGASIAS YΠHPPECIZQN KAI CΥMMETOXQN A.E.	B	BACIZΛEIZOY KΩNCTANTINOC	Μέλος ΔΣ Εκτελεστικό	Συνδεδόμενο Νομικό Πρόσωπο	03/11/2020	ΠΑΡΑΓΩΓΩΝ ΧΑ	2	59.20	A	Παράγωγο	4
05/11/2020	EUROBANK ERGASIAS YΠHPPECIZQN KAI CΥMMETOXQN A.E.	B	BACIZΛEIZOY KΩNCTANTINOC	Μέλος ΔΣ Εκτελεστικό	Συνδεδόμενο Νομικό Πρόσωπο	03/11/2020	AΞIZQN ΧΑ	650,392	195,601.20	Π	Μετοχή	1
05/11/2020	EUROBANK ERGASIAS YΠHPPECIZQN KAI CΥMMETOXQN A.E.	B	BACIZΛEIZOY KΩNCTANTINOC	Μέλος ΔΣ Εκτελεστικό	Συνδεδόμενο Νομικό Πρόσωπο	03/11/2020	AΞIZQN ΧΑ	650,392	196,022.20	A	Μετοχή	1
05/11/2020	EUROBANK ERGASIAS YΠHPPECIZQN KAI CΥMMETOXQN A.E.	B	BACIZΛEIZOY KΩNCTANTINOC	Μέλος ΔΣ Εκτελεστικό	Συνδεδόμενο Νομικό Πρόσωπο	03/11/2020	AΞIZQN ΧΑ	47,133	14,009.69	Π	Μετοχή	1
05/11/2020	EUROBANK ERGASIAS YΠHPPECIZQN KAI CΥMMETOXQN A.E.	B	BACIZΛEIZOY KΩNCTANTINOC	Μέλος ΔΣ Εκτελεστικό	Συνδεδόμενο Νομικό Πρόσωπο	03/11/2020	AΞIZQN ΧΑ	12,275	3,707.74	A	Μετοχή	1
05/11/2020	EUROBANK ERGASIAS YΠHPPECIZQN KAI CΥMMETOXQN A.E.	B	BACIZΛEIZOY KΩNCTANTINOC	Μέλος ΔΣ Εκτελεστικό	Συνδεδόμενο Νομικό Πρόσωπο	04/11/2020	AΞIZQN ΧΑ	278,107	86,151.18	Π	Μετοχή	1
05/11/2020	EUROBANK ERGASIAS YΠHPPECIZQN KAI CΥMMETOXQN A.E.	B	BACIZΛEIZOY KΩNCTANTINOC	Μέλος ΔΣ Εκτελεστικό	Συνδεδόμενο Νομικό Πρόσωπο	04/11/2020	AΞIZQN ΧΑ	278,107	85,416.74	A	Μετοχή	1
05/11/2020	EUROBANK ERGASIAS YΠHPPECIZQN KAI CΥMMETOXQN A.E.	B	BACIZΛEIZOY KΩNCTANTINOC	Μέλος ΔΣ Εκτελεστικό	Συνδεδόμενο Νομικό Πρόσωπο	04/11/2020	AΞIZQN ΧΑ	10,000	3,068.30	Π	Μετοχή	1
05/11/2020	EUROBANK ERGASIAS YΠHPPECIZQN KAI CΥMMETOXQN A.E.	B	BACIZΛEIZOY KΩNCTANTINOC	Μέλος ΔΣ Εκτελεστικό	Συνδεδόμενο Νομικό Πρόσωπο	04/11/2020	AΞIZQN ΧΑ	39,451	12,097.56	A	Μετοχή	1
05/11/2020	TITAN CEMENT INTERNATIONAL S.A.	A	KANEXΛOΠOYΛOC ΛEΩNIZΔAC	Μέλος ΔΣ Εκτελεστικό	Ο Ιδιος	04/11/2020	AΛΛΗ AΓOPA	1,500	16,624.64	A	Μετοχή	1
05/11/2020	MYTIZΛHNAIOC A.E.	B	ΠAΠAΠETPOY NIKOC	Γεν. Διευθυντής	Συνδεδόμενο Νομικό Πρόσωπο	04/11/2020	AΞIZQN ΧΑ	10,000	94,800.00	A	Μετοχή	1

Σημειώσεις Γνωστοποιήσεων Συναλλαγών

Για περισσότερες πληροφορίες επί των γνωστοποιήσεων συναλλαγών επισκεφτείτε την ιστοσελίδα <http://athexgroup.gr/el/web/guest/companies-info-trade-notifications>

[1] - Η Ημερομηνία Υποβολής αφορά την Ημερομηνία που η Γνωστοποίηση παρελήφθει από το Χ.Α.

[2] - Λόγος Υποβολής: Α: Πρόσωπο που ασκεί Διευθυντικά καθήκοντα, Β: Πρόσωπο που έχει στενό δεσμό με πρόσωπο που ασκεί Διευθυντικά καθήκοντα.

[3] - Φύση Συναλλαγής: Α: Αγορά, Π: Πώληση.

[4] - Παρατηρήσεις: 1 - Λόγω Συμμετοχής σε ΑΜΚ, 2 - Λόγω Εξάσκησης Δικαιώματος Προαίρεσης αγοράς μετοχών που παρέχεται στο προσωπικό, 3 - Λόγω Δωρεάς, 4 - Λόγω Συγχώνευσης ή Διάσπασης κλπ, 5 - Λόγω Μετατροπής ή Ανταλλαγής Ομολογιών, 6 - Ανταλλαγή λόγω Προαιρετικής Δημόσιας Πρότασης.

Υποκείμενη Αγορά				Αγορά Παραγώγων													
Ανωτ Τιμή	Κατωτ Τιμή	Τιμή κλεισ.	Μεταβ.	Μήνας Παράδοσης	Άνοιγμα	Ανωτ Τιμή	Κατωτ Τιμή	Τελ Τιμή	Τιμή κλεισ.	Τελευταία ζήτηση	Τελευταία προσφορά	Τιμή Εκκαθάρισης ¹	Υψηλό ζωής	Χαμηλό ζωής	Πράξεις	Όγκος	Ανοικτές θέσεις
FTSE/X.A. Large Cap				(Μονάδα Διαπραγμάτευσης: 1 Μονάδα Δείκτη x 2€, Χρηματικός Διακανονισμός)													
1,387.50	1,351.56	1,387.50	0.11%	Νοέμβριος 2020	1,363.00	1,385.00	1,347.00	1,385.00	1,385.00	---	---	---	1,586.75	---	219	976	3,754
				Δεκέμβριος 2020	1,355.50	1,385.00	1,353.00	1,385.00	1,385.00	---	---	---	1,511.50	---	15	109	155
				Ιανουάριος 2021	---	---	---	---	1,391.50	---	---	---	---	---	---	---	---
				Μάρτιος 2021	---	---	---	---	1,396.50	---	---	---	---	---	---	---	---
				Ιούνιος 2021	---	---	---	---	1,403.50	---	---	---	---	---	---	---	---
				Σεπτέμβριος 2021	---	---	---	---	1,410.50	---	---	---	---	---	---	---	---

Σημειώσεις Παραγώγων

Τις τιμές εκκαθάρισης και τις τελικές ανοικτές θέσεις μπορείτε να τις ανακτήσετε στο ακόλουθο path <http://www.helex.gr/el/web/guest/statistics-end-of-day-derivatives>

Υποκείμενη Αγορά				Αγορά Παραγώγων													
Ανωτ Τιμή	Κατωτ Τιμή	Τιμή κλεισ.	Μεταβ.	Μήνας Παράδοσης	Άνοιγμα	Ανωτ Τιμή	Κατωτ Τιμή	Τελ Τιμή	Τιμή κλεισ.	Τελευταία ζήτηση	Τελευταία προσφορά	Τιμή Εκκαθάρισης*	Υψηλό ζωής	Χαμηλό ζωής	Πράξεις	Όγκος	Ανοικτές θέσεις
(Μέγεθος Συμβολαίου: 100 Χρεόγραφα, Φυσική Παράδοση)																	
ALPHA BANK (ΚΟ)				Δεκέμβριος 2020	0.430	0.431	0.410	0.428	0.428	---	---	---	0.617	---	302	8,434	66,256
0.43	0.408	0.428	-1.31%	Μάρτιος 2021	---	---	---	---	0.437	---	---	---	---	---	---	---	---
				Ιούνιος 2021	---	---	---	---	0.439	---	---	---	---	---	---	---	---
				Σεπτέμβριος 2021	---	---	---	---	0.441	---	---	---	---	---	---	---	---
(Μέγεθος Συμβολαίου: 100 Χρεόγραφα, Φυσική Παράδοση)																	
ATTICA BANK A.T.E. (ΚΟ)				Δεκέμβριος 2020	---	---	---	---	0.147	---	---	---	0.190	---	---	---	362
0.146	0.1386	0.14	-4.63%	Μάρτιος 2021	---	---	---	---	0.148	---	---	---	---	---	---	---	---
				Ιούνιος 2021	---	---	---	---	0.149	---	---	---	---	---	---	---	---
				Σεπτέμβριος 2021	---	---	---	---	0.149	---	---	---	---	---	---	---	---
(Μέγεθος Συμβολαίου: 100 Χρεόγραφα, Φυσική Παράδοση)																	
CENERGY HOLDINGS (ΚΑ)				Δεκέμβριος 2020	1.54	1.56	1.49	1.55	1.55	---	---	---	1.59	---	107	385	5,928
1.55	1.46	1.55	2.11%	Μάρτιος 2021	---	---	---	---	1.53	---	---	1.45	---	---	---	---	---
				Ιούνιος 2021	---	---	---	---	1.54	---	---	---	---	---	---	---	---
				Σεπτέμβριος 2021	---	---	---	---	1.54	---	---	---	---	---	---	---	---
(Μέγεθος Συμβολαίου: 100 Χρεόγραφα, Φυσική Παράδοση)																	
COCA-COLA HBC AG (ΚΟ)				Δεκέμβριος 2020	20.20	20.20	20.01	20.19	20.19	---	---	---	22.97	---	11	26	194
20.4	20.15	20.36	1.04%	Μάρτιος 2021	---	---	---	---	20.30	---	---	---	---	---	---	---	---
				Ιούνιος 2021	---	---	---	---	20.40	---	---	---	---	---	---	---	---
				Σεπτέμβριος 2021	---	---	---	---	20.50	---	---	---	---	---	---	---	---
(Μέγεθος Συμβολαίου: 100 Χρεόγραφα, Φυσική Παράδοση)																	
EUROBANK HOLDINGS (ΚΟ)				Δεκέμβριος 2020	0.305	0.308	0.292	0.305	0.305	---	---	---	0.435	---	156	4,306	43,538
0.309	0.2937	0.306	-1.29%	Μάρτιος 2021	---	---	---	---	0.312	---	---	---	---	---	---	---	---
				Ιούνιος 2021	---	---	---	---	0.314	---	---	---	---	---	---	---	---
				Σεπτέμβριος 2021	---	---	---	---	0.315	---	---	---	---	---	---	---	---
(Μέγεθος Συμβολαίου: 100 Χρεόγραφα, Φυσική Παράδοση)																	
FOURLIS ΣΥΜΜΕΤΟΧΩΝ (ΚΟ)				Δεκέμβριος 2020	3.20	3.22	3.14	3.21	3.21	---	---	---	4.50	---	13	22	424
3.24	3.11	3.18	-2.90%	Μάρτιος 2021	---	---	---	---	3.30	---	---	---	---	---	---	---	---
				Ιούνιος 2021	---	---	---	---	3.32	---	---	---	---	---	---	---	---
				Σεπτέμβριος 2021	---	---	---	---	3.33	---	---	---	---	---	---	---	---
(Μέγεθος Συμβολαίου: 100 Χρεόγραφα, Φυσική Παράδοση)																	
INTRACOM HOLDINGS (ΚΟ)				Δεκέμβριος 2020	0.657	0.657	0.657	0.657	0.657	---	---	---	0.804	---	1	14	853
0.652	0.627	0.65	0.00%	Μάρτιος 2021	---	---	---	---	0.655	---	---	---	---	---	---	---	---
				Ιούνιος 2021	---	---	---	---	0.658	---	---	---	---	---	---	---	---
				Σεπτέμβριος 2021	---	---	---	---	0.661	---	---	---	---	---	---	---	---

Σημειώσεις Παραγώγων

Τις τιμές εκκαθάρισης και τις τελικές ανοικτές θέσεις μπορείτε να τις ανακτήσετε στο ακόλουθο path <http://www.helex.gr/el/web/guest/statistics-end-of-day-derivatives>

Υποκείμενη Αγορά				Αγορά Παραγώγων													
Ανωτ Τιμή	Κατωτ Τιμή	Τιμή κλεισ.	Μεταβ.	Μήνας Παράδοσης	Άνοιγμα	Ανωτ Τιμή	Κατωτ Τιμή	Τελ Τιμή	Τιμή κλεισ.	Τελευταία ζήτηση	Τελευταία προσφορά	Τιμή Εκκαθάρισης*	Υψηλό ζωής	Χαμηλό ζωής	Πράξεις	Όγκος	Ανοικτές θέσεις
JUMBO (ΚΟ)				(Μέγεθος Συμβολαίου: 100 Χρεόγραφα, Φυσική Παράδοση)													
13.2	12.7	13.18	-1.64%	Δεκέμβριος 2020	13.20	13.20	12.82	13.20	13.20	---	---	---	16.64	---	122	322	908
				Μάρτιος 2021	---	---	---	---	13.50	---	---	---	---	---	---	---	---
				Ιούνιος 2021	---	---	---	---	13.57	---	---	---	---	---	---	---	---
				Σεπτέμβριος 2021	---	---	---	---	13.64	---	---	---	---	---	---	---	---
LAMDA DEVELOPMENT(ΚΟ)				(Μέγεθος Συμβολαίου: 100 Χρεόγραφα, Φυσική Παράδοση)													
5.06	4.95	5.05	-0.20%	Δεκέμβριος 2020	4.97	5.05	4.95	5.05	5.05	---	---	---	5.99	---	20	71	1,671
				Μάρτιος 2021	---	---	---	---	5.10	---	---	---	---	---	---	---	---
				Ιούνιος 2021	---	---	---	---	5.12	---	---	---	---	---	---	---	---
				Σεπτέμβριος 2021	---	---	---	---	5.15	---	---	---	---	---	---	---	---
MARFIN INVESTMENT GROUP (ΚΟ)				(Μέγεθος Συμβολαίου: 100 Χρεόγραφα, Φυσική Παράδοση)													
0.0268	0.0222	0.0262	0.77%	Δεκέμβριος 2020	0.026	0.027	0.025	0.027	0.027	---	---	---	0.059	---	27	1,319	47,902
				Μάρτιος 2021	---	---	---	---	0.026	---	---	---	---	---	---	---	---
				Ιούνιος 2021	---	---	---	---	0.026	---	---	---	---	---	---	---	---
				Σεπτέμβριος 2021	---	---	---	---	0.026	---	---	---	---	---	---	---	---
TITAN CEMENT (ΚΑ)				(Μέγεθος Συμβολαίου: 100 Χρεόγραφα, Φυσική Παράδοση)													
11	10.86	11	-0.54%	Δεκέμβριος 2020	---	---	---	---	11.09	---	---	---	11.69	---	---	---	945
				Μάρτιος 2021	---	---	---	---	11.14	---	---	---	---	---	---	---	---
				Ιούνιος 2021	---	---	---	---	11.20	---	---	---	---	---	---	---	---
				Σεπτέμβριος 2021	---	---	---	---	11.25	---	---	---	---	---	---	---	---
VOIHALCO SA/NV (ΚΑ)				(Μέγεθος Συμβολαίου: 100 Χρεόγραφα, Φυσική Παράδοση)													
2.82	2.75	2.815	0.18%	Δεκέμβριος 2020	2.86	2.87	2.77	2.77	2.77	---	---	---	3.08	---	24	54	4,913
				Μάρτιος 2021	---	---	---	---	2.83	---	---	---	---	---	---	---	---
				Ιούνιος 2021	---	---	---	---	2.85	---	---	---	---	---	---	---	---
				Σεπτέμβριος 2021	---	---	---	---	2.86	---	---	---	---	---	---	---	---
ΑΔΜΗΕ ΣΥΜΜΕΤΟΧΩΝ Α.Ε. (ΚΟ)				(Μέγεθος Συμβολαίου: 100 Χρεόγραφα, Φυσική Παράδοση)													
2.17	2.08	2.15	0.70%	Δεκέμβριος 2020	2.05	2.16	2.05	2.16	2.16	---	---	---	2.42	---	37	352	3,737
				Μάρτιος 2021	---	---	---	---	2.15	---	---	---	---	---	---	---	---
				Ιούνιος 2021	---	---	---	---	2.16	---	---	---	---	---	---	---	---
				Σεπτέμβριος 2021	---	---	---	---	2.17	---	---	---	---	---	---	---	---
ΓΕΚ ΤΕΡΝΑ (ΚΟ)				(Μέγεθος Συμβολαίου: 100 Χρεόγραφα, Φυσική Παράδοση)													
5.86	5.64	5.85	-1.35%	Δεκέμβριος 2020	5.80	5.87	5.68	5.87	5.87	---	---	---	6.87	---	29	142	3,037
				Μάρτιος 2021	---	---	---	---	5.97	---	---	---	---	---	---	---	---
				Ιούνιος 2021	---	---	---	---	6.00	---	---	---	---	---	---	---	---
				Σεπτέμβριος 2021	---	---	---	---	6.03	---	---	---	---	---	---	---	---

Σημειώσεις Παραγώγων

Τις τιμές εκκαθάρισης και τις τελικές ανοικτές θέσεις μπορείτε να τις ανακτήσετε στο ακόλουθο path <http://www.helex.gr/el/web/guest/statistics-end-of-day-derivatives>

Υποκείμενη Αγορά				Αγορά Παραγώγων										Άνοικτες θέσεις			
Ανωτ Τιμή	Κατωτ Τιμή	Τιμή κλεισ.	Μεταβ.	Μήνας Παράδοσης	Άνοιγμα	Ανωτ Τιμή	Κατωτ Τιμή	Τελ Τιμή	Τιμή κλεισ.	Τελευταία ζήτηση	Τελευταία προσφορά	Τιμή Εκκαθάρισης*	Υψηλό ζωής	Χαμηλό ζωής	Πράξεις	Όγκος	Άνοικτες θέσεις
(Μέγεθος Συμβολαίου: 100 Χρεόγραφα, Φυσική Παράδοση)																	
ΔΕΗ (ΚΟ)				Δεκέμβριος 2020	4.85	5.09	4.82	5.07	5.07	---	---	---	5.70	---	140	888	7,680
5.07	4.8	5.07	2.01%	Μάρτιος 2021	---	---	---	---	5.01	---	---	---	---	---	---	---	---
				Ιούνιος 2021	---	---	---	---	5.03	---	---	---	---	---	---	---	---
				Σεπτέμβριος 2021	---	---	---	---	5.06	---	---	---	---	---	---	---	---
(Μέγεθος Συμβολαίου: 100 Χρεόγραφα, Φυσική Παράδοση)																	
ΕΘΝΙΚΗ ΤΡΑΠΕΖΑ (ΚΟ)				Δεκέμβριος 2020	0.950	0.965	0.934	0.960	0.960	---	---	---	1.26	---	227	4,111	33,727
0.965	0.93	0.96	-2.64%	Μάρτιος 2021	---	---	---	---	0.993	---	---	---	---	---	---	---	---
				Ιούνιος 2021	---	---	---	---	0.998	---	---	---	---	---	---	---	---
				Σεπτέμβριος 2021	---	---	---	---	1.00	---	---	---	---	---	---	---	---
(Μέγεθος Συμβολαίου: 100 Χρεόγραφα, Φυσική Παράδοση)																	
ΕΛΛΑΚΤΩΡ (ΚΟ)				Δεκέμβριος 2020	1.31	1.35	1.29	1.34	1.34	---	---	---	1.57	---	121	1,524	6,873
1.354	1.277	1.332	-0.60%	Μάρτιος 2021	---	---	---	---	1.35	---	---	---	---	---	---	---	---
				Ιούνιος 2021	---	---	---	---	1.36	---	---	---	---	---	---	---	---
				Σεπτέμβριος 2021	---	---	---	---	1.36	---	---	---	---	---	---	---	---
(Μέγεθος Συμβολαίου: 100 Χρεόγραφα, Φυσική Παράδοση)																	
ΕΛΛΗΝ. ΧΡΗΜΑΤΙΣΤΗΡΙΑ-Χ.Α. (ΚΟ)				Δεκέμβριος 2020	2.50	2.58	2.50	2.58	2.58	---	---	---	3.06	---	12	32	1,778
2.59	2.48	2.55	0.59%	Μάρτιος 2021	---	---	---	---	2.55	---	---	2.48	---	---	---	2	
				Ιούνιος 2021	---	---	---	---	2.57	---	---	---	---	---	---	---	---
				Σεπτέμβριος 2021	---	---	---	---	2.58	---	---	---	---	---	---	---	---
(Μέγεθος Συμβολαίου: 100 Χρεόγραφα, Φυσική Παράδοση)																	
ΕΛΛΗΝΙΚΑ ΠΕΤΡΕΛΑΙΑ (ΚΟ)				Δεκέμβριος 2020	4.13	4.23	4.13	4.13	4.13	---	---	---	5.30	---	25	92	1,838
4.28	4.1	4.14	-1.08%	Μάρτιος 2021	---	---	---	---	4.22	---	---	---	---	---	---	---	---
				Ιούνιος 2021	---	---	---	---	4.24	---	---	---	---	---	---	---	---
				Σεπτέμβριος 2021	---	---	---	---	4.26	---	---	---	---	---	---	---	---
(Μέγεθος Συμβολαίου: 100 Χρεόγραφα, Φυσική Παράδοση)																	
ΕΥΔΑΠ (ΚΟ)				Δεκέμβριος 2020	6.51	6.59	6.51	6.59	6.59	---	---	---	7.51	---	3	8	64
6.76	6.58	6.76	1.96%	Μάρτιος 2021	---	---	---	---	6.68	---	---	---	---	---	---	---	---
				Ιούνιος 2021	---	---	---	---	6.71	---	---	---	---	---	---	---	---
				Σεπτέμβριος 2021	---	---	---	---	6.75	---	---	---	---	---	---	---	---
(Μέγεθος Συμβολαίου: 100 Χρεόγραφα, Φυσική Παράδοση)																	
ΜΟΤΟΡ ΟΙΛ (ΚΟ)				Δεκέμβριος 2020	7.90	8.10	7.90	7.93	7.93	---	---	---	11.85	---	75	327	1,151
8.13	7.84	8.015	0.44%	Μάρτιος 2021	---	---	---	---	8.04	---	---	13.27	---	---	---	2	
				Ιούνιος 2021	---	---	---	---	8.08	---	---	---	---	---	---	---	---
				Σεπτέμβριος 2021	---	---	---	---	8.12	---	---	---	---	---	---	---	---

Σημειώσεις Παραγώγων

Τις τιμές εκκαθάρισης και τις τελικές ανοικτές θέσεις μπορείτε να τις ανακτήσετε στο ακόλουθο path <http://www.helex.gr/el/web/guest/statistics-end-of-day-derivatives>

Υποκείμενη Αγορά					Αγορά Παραγώγων												
Ανωτ Τιμή	Κατωτ Τιμή	Τιμή κλεισ.	Μεταβ.	Μήνας Παράδοσης	Άνοιγμα	Ανωτ Τιμή	Κατωτ Τιμή	Τελ Τιμή	Τιμή κλεισ.	Τελευταία ζήτηση	Τελευταία προσφορά	Τιμή Εκκαθάρισης*	Υψηλό ζωής	Χαμηλό ζωής	Πράξεις	Όγκος	Ανοικτές θέσεις
(Μέγεθος Συμβολαίου: 100 Χρεόγραφα, Φυσική Παράδοση)																	
ΜΥΤΙΛΗΝΑΙΟΣ (ΚΟ)					Δεκέμβριος 2020	9.58	9.68	9.30	9.66	9.66	---	---	10.06	---	112	383	4,384
9.655	9.42	9.64	-0.16%	Μάρτιος 2021	---	---	---	---	9.73	---	---	---	9.70	---	---	---	---
					Ιούνιος 2021	---	---	---	---	---	---	---	---	---	---	---	---
					Σεπτέμβριος 2021	---	---	---	---	---	---	---	---	---	---	---	---
(Μέγεθος Συμβολαίου: 100 Χρεόγραφα, Φυσική Παράδοση)																	
ΟΛΠ (ΚΟ)					Δεκέμβριος 2020	---	---	---	---	---	---	---	18.00	---	---	---	146
17.4	17.06	17.34	0.93%	Μάρτιος 2021	---	---	---	---	17.31	---	---	---	---	---	---	---	---
					Ιούνιος 2021	---	---	---	---	---	---	---	---	---	---	---	---
					Σεπτέμβριος 2021	---	---	---	17.48	---	---	---	---	---	---	---	---
(Μέγεθος Συμβολαίου: 100 Χρεόγραφα, Φυσική Παράδοση)																	
ΟΠΑΠ (ΚΟ)					Δεκέμβριος 2020	7.16	7.43	7.13	7.42	7.42	---	---	8.74	---	223	1,278	2,327
7.49	7.13	7.47	-0.40%	Μάρτιος 2021	7.01	7.01	7.01	7.01	7.01	---	---	---	7.59	---	1	5	10
					Ιούνιος 2021	---	---	---	---	---	---	---	---	---	---	---	---
					Σεπτέμβριος 2021	---	---	---	---	---	---	---	---	---	---	---	---
(Μέγεθος Συμβολαίου: 100 Χρεόγραφα, Φυσική Παράδοση)																	
ΟΤΕ (ΚΟ)					Δεκέμβριος 2020	11.90	12.42	11.77	12.30	12.30	---	---	13.86	---	85	434	2,577
12.42	11.77	12.29	2.42%	Μάρτιος 2021	---	---	---	---	12.09	---	---	---	---	---	---	---	---
					Ιούνιος 2021	---	---	---	---	---	---	---	---	---	---	---	---
					Σεπτέμβριος 2021	---	---	---	12.21	---	---	---	---	---	---	---	---
(Μέγεθος Συμβολαίου: 100 Χρεόγραφα, Φυσική Παράδοση)																	
ΠΕΙΡΑΙΩΣ ΤΡΑΠΕΖΑ (ΚΟ)					Δεκέμβριος 2020	0.651	0.710	0.651	0.694	0.694	---	---	1.28	---	261	4,212	15,990
0.712	0.6514	0.6998	2.91%	Μάρτιος 2021	---	---	---	---	0.685	---	---	---	---	---	---	---	---
					Ιούνιος 2021	---	---	---	---	---	---	---	---	---	---	---	---
					Σεπτέμβριος 2021	---	---	---	---	---	---	---	---	---	---	---	---
(Μέγεθος Συμβολαίου: 100 Χρεόγραφα, Φυσική Παράδοση)																	
ΤΕΡΝΑ ΕΝΕΡΓΕΙΑΚΗ (ΚΟ)					Δεκέμβριος 2020	11.50	11.51	11.35	11.35	11.35	---	---	12.12	---	5	6	865
11.64	11.34	11.5	-0.17%	Μάρτιος 2021	---	---	---	---	11.61	---	---	---	---	---	---	---	---
					Ιούνιος 2021	---	---	---	---	---	---	---	---	---	---	---	---
					Σεπτέμβριος 2021	---	---	---	---	---	---	---	---	---	---	---	---

Σημειώσεις Παραγώγων

Τις τιμές εκκαθάρισης και τις τελικές ανοικτές θέσεις μπορείτε να τις ανακτήσετε στο ακόλουθο path <http://www.helex.gr/el/web/guest/statistics-end-of-day-derivatives>

FTSE/X.A. Large Cap

(Μονάδα Διαπραγμάτευσης: 1 Μονάδα Δείκτη x 2€ - Τρόπος Εξάσκησης: Ευρωπαϊκός Χρηματικός Διακανονισμός)

Τιμή Εξάσκησης	Δικαιώματα Αγοράς														Δικαιώματα Πώλησης																			
	Νοέμβριος 2020							Δεκέμβριος 2020							Λοιποί Μήνες		Νοέμβριος 2020							Δεκέμβριος 2020							Λοιποί Μήνες		Τιμή Εξάσκησης	
	Ανοιγμα	Ανιγ. Τιμή	Καπιτ. Τιμή	Τελ. Τιμή	Τιμή κλεισ.	Όγκος	Ανοικτές θέσεις	Ανοιγμα	Ανιγ. Τιμή	Καπιτ. Τιμή	Τελ. Τιμή	Τιμή κλεισ.	Όγκος	Ανοικτές θέσεις	Όγκος	Ανοικτές θέσεις	Ανοιγμα	Ανιγ. Τιμή	Καπιτ. Τιμή	Τελ. Τιμή	Τιμή κλεισ.	Όγκος	Ανοικτές θέσεις	Ανοιγμα	Ανιγ. Τιμή	Καπιτ. Τιμή	Τελ. Τιμή	Τιμή κλεισ.	Όγκος	Ανοικτές θέσεις	Όγκος	Ανοικτές θέσεις		
1,050	-	-	-	-	-	-	-	0.00	0.00	0.00	-	332.00	-	-	-	-	-	-	-	-	-	-	-	0.00	0.00	0.00	-	0.86	-	-	-	-		1,050
1,075	-	-	-	-	-	-	-	0.00	0.00	0.00	-	308.00	-	-	-	-	-	-	-	-	-	-	-	0.00	0.00	0.00	-	1.40	-	-	-	-	1,075	
1,100	-	-	-	-	-	-	-	0.00	0.00	0.00	-	284.00	-	-	-	-	-	-	-	-	-	-	-	0.00	0.00	0.00	-	2.30	-	-	-	-	1,100	
1,125	-	-	-	-	-	-	-	0.00	0.00	0.00	-	260.00	-	-	-	-	-	-	-	-	-	-	-	0.00	0.00	0.00	-	3.60	-	-	-	-	1,125	
1,150	-	-	-	-	-	-	-	0.00	0.00	0.00	-	237.00	-	-	-	-	-	-	-	-	-	-	-	0.00	0.00	0.00	-	5.40	-	-	-	-	1,150	
1,175	-	-	-	-	-	-	-	0.00	0.00	0.00	-	214.00	-	-	-	-	-	-	-	-	-	-	-	0.00	0.00	0.00	-	7.80	-	-	-	-	1,175	
1,200	0.00	0.00	0.00	-	183.00	-	-	0.00	0.00	0.00	-	193.00	-	-	-	-	-	0.00	0.00	0.00	-	1.40	-	-	0.00	0.00	0.00	-	11.00	-	-	-	-	1,200
1,225	0.00	0.00	0.00	-	160.00	-	-	0.00	0.00	0.00	-	172.00	-	-	-	-	-	0.00	0.00	0.00	-	2.70	-	-	0.00	0.00	0.00	-	15.25	-	-	-	-	1,225
1,250	0.00	0.00	0.00	-	137.00	-	-	0.00	0.00	0.00	-	152.00	-	-	-	-	-	0.00	0.00	0.00	-	4.80	-	-	0.00	0.00	0.00	-	20.50	-	-	-	-	1,250
1,275	0.00	0.00	0.00	-	115.00	-	-	0.00	0.00	0.00	-	134.00	-	20	-	-	-	0.00	0.00	0.00	-	8.10	-	-	0.00	0.00	0.00	-	27.00	-	-	-	-	1,275
1,300	0.00	0.00	0.00	-	95.00	-	60	0.00	0.00	0.00	-	117.00	-	20	-	-	25.00	0.00	25.00	25.00	25.00	20	21	0.00	0.00	0.00	-	34.75	-	1	-	-	1,300	
1,325	0.00	0.00	0.00	-	76.50	-	20	94.00	94.00	94.00	94.00	94.00	20	20	-	-	30.00	0.00	30.00	30.00	30.00	80	60	47.25	48.00	47.25	48.00	48.00	40	-	-	-	-	1,325
1,350	41.25	41.25	41.25	41.25	41.25	1	3	0.00	0.00	0.00	-	86.50	-	-	-	-	45.00	41.25	33.00	33.00	33.00	21	60	64.00	64.00	57.00	57.00	57.00	20	-	-	-	-	1,350
1,375	0.00	0.00	0.00	-	46.50	-	3	0.00	0.00	0.00	-	73.50	-	21	-	-	0.00	0.00	0.00	-	39.50	-	30	69.50	69.50	69.50	69.50	69.50	20	40	-	-	-	1,375
1,400	0.00	0.00	0.00	-	34.75	-	1	58.50	58.50	54.50	54.50	54.50	21	21	-	-	0.00	0.00	0.00	-	53.00	-	-	83.50	83.50	83.50	83.50	83.50	20	20	-	-	-	1,400
1,425	0.00	0.00	0.00	-	25.50	-	1	0.00	0.00	0.00	-	52.00	-	230	-	-	76.00	0.00	76.00	76.00	76.00	2	20	0.00	0.00	0.00	-	94.50	-	20	-	-	-	1,425
1,450	0.00	0.00	0.00	-	18.25	-	31	0.00	0.00	0.00	-	43.00	-	-	-	-	0.00	0.00	0.00	-	86.00	-	41	0.00	0.00	0.00	-	111.00	-	20	-	-	-	1,450
1,475	0.00	0.00	0.00	-	12.50	-	101	0.00	0.00	0.00	-	35.25	-	21	-	-	0.00	0.00	0.00	-	106.00	-	40	0.00	0.00	0.00	-	128.00	-	20	-	-	-	1,475
1,500	0.00	0.00	0.00	-	8.50	-	41	0.00	0.00	0.00	-	28.75	-	21	-	-	0.00	0.00	0.00	-	126.00	-	20	0.00	0.00	0.00	-	147.00	-	-	-	-	-	1,500
1,525	0.00	0.00	0.00	-	5.60	-	61	0.00	0.00	0.00	-	23.25	-	-	-	-	0.00	0.00	0.00	-	148.00	-	80	0.00	0.00	0.00	-	166.00	-	-	-	-	-	1,525
1,550	0.00	0.00	0.00	-	3.60	-	157	0.00	0.00	0.00	-	18.75	-	-	-	-	0.00	0.00	0.00	-	171.00	-	61	0.00	0.00	0.00	-	186.00	-	-	-	-	-	1,550
1,575	0.00	0.00	0.00	-	2.20	-	1	0.00	0.00	0.00	-	15.00	-	-	-	-	0.00	0.00	0.00	-	195.00	-	10	0.00	0.00	0.00	-	207.00	-	-	-	-	-	1,575
1,600	0.00	0.00	0.00	-	1.40	-	60	0.00	0.00	0.00	-	11.75	-	-	-	-	0.00	0.00	0.00	-	219.00	-	-	0.00	0.00	0.00	-	229.00	-	-	-	-	-	1,600
1,625	0.00	0.00	0.00	-	0.81	-	-	0.00	0.00	0.00	-	9.30	-	-	-	-	0.00	0.00	0.00	-	244.00	-	-	0.00	0.00	0.00	-	252.00	-	-	-	-	-	1,625
1,650	0.00	0.00	0.00	-	0.47	-	-	0.00	0.00	0.00	-	7.20	-	-	-	-	0.00	0.00	0.00	-	268.00	-	-	0.00	0.00	0.00	-	275.00	-	-	-	-	-	1,650
1,675	0.00	0.00	0.00	-	0.27	-	-	0.00	0.00	0.00	-	5.60	-	-	-	-	0.00	0.00	0.00	-	293.00	-	-	0.00	0.00	0.00	-	298.00	-	-	-	-	-	1,675
1,700	0.00	0.00	0.00	-	0.15	-	-	0.00	0.00	0.00	-	4.30	-	-	-	-	0.00	0.00	0.00	-	318.00	-	-	0.00	0.00	0.00	-	322.00	-	-	-	-	-	1,700
1,725	0.00	0.00	0.00	-	0.08	-	-	0.00	0.00	0.00	-	3.30	-	-	-	-	0.00	0.00	0.00	-	343.00	-	-	0.00	0.00	0.00	-	345.00	-	-	-	-	-	1,725
1,750	-	-	-	-	-	-	-	0.00	0.00	0.00	-	2.50	-	-	-	-	-	-	-	-	-	-	-	0.00	0.00	0.00	-	370.00	-	-	-	-	-	1,750
1,775	-	-	-	-	-	-	-	0.00	0.00	0.00	-	1.90	-	-	-	-	-	-	-	-	-	-	-	0.00	0.00	0.00	-	394.00	-	-	-	-	-	1,775
1,800	-	-	-	-	-	-	-	0.00	0.00	0.00	-	1.40	-	-	-	-	-	-	-	-	-	-	-	0.00	0.00	0.00	-	418.00	-	-	-	-	-	1,800
1,825	-	-	-	-	-	-	-	0.00	0.00	0.00	-	1.00	-	-	-	-	-	-	-	-	-	-	-	0.00	0.00	0.00	-	443.00	-	-	-	-	-	1,825
1,850	-	-	-	-	-	-	-	0.00	0.00	0.00	-	0.78	-	-	-	-	-	-	-	-	-	-	-	0.00	0.00	0.00	-	468.00	-	-	-	-	-	1,850
1,875	-	-	-	-	-	-	-	0.00	0.00	0.00	-	0.57	-	-	-	-	-	-	-	-	-	-	-	0.00	0.00	0.00	-	492.00	-	-	-	-	-	1,875
1,900	-	-	-	-	-	-	-	0.00	0.00	0.00	-	0.42	-	-	-	-	-	-	-	-	-	-	-	0.00	0.00	0.00	-	517.00	-	-	-	-	-	1,900
1,925	-	-	-	-	-	-	-	0.00	0.00	0.00	-	0.31	-	-	-	-	-	-	-	-	-	-	-	0.00	0.00	0.00	-	542.00	-	-	-	-	-	1,925

FTSE/X.A. Large Cap

(Μονάδα Διαπραγμάτευσης: 1 Μονάδα Δείκτη x 2€ - Τρόπος Εξάσκησης: Ευρωπαϊκός Χρηματικός Διακανονισμός)

Τιμή Εξάσκησης	Δικαιώματα Αγοράς														Δικαιώματα Πώλησης																				
	Νοέμβριος 2020				Δεκέμβριος 2020				Λοιποί Μήνες		Νοέμβριος 2020				Δεκέμβριος 2020				Λοιποί Μήνες		Τιμή Εξάσκησης														
	Άνοιγμα	Ανιτ Τιμή	Κατωτ Τιμή	Τελ Τιμή	Τιμή κλεισ.	Όγκος	Ανοικτές θέσεις	Άνοιγμα	Ανιτ Τιμή	Κατωτ Τιμή	Τελ Τιμή	Τιμή κλεισ.	Όγκος	Ανοικτές θέσεις	Όγκος	Ανοικτές θέσεις	Άνοιγμα	Ανιτ Τιμή	Κατωτ Τιμή	Τελ Τιμή		Τιμή κλεισ.	Όγκος	Ανοικτές θέσεις	Όγκος	Ανοικτές θέσεις									
1,950	-	-	-	-	-	-	0.00	0.00	0.00	0.00	-	0.22	-	-	-	-	-	-	-	-		-	0.00	0.00	0.00	-	567.00	-	-	-	-				
1,975	-	-	-	-	-	-	0.00	0.00	0.00	0.00	-	0.16	-	-	-	-	-	-	-	-	-	0.00	0.00	0.00	-	592.00	-	-	-	-					
2,000	-	-	-	-	-	-	0.00	0.00	0.00	0.00	-	0.12	-	-	-	-	-	-	-	-	-	0.00	0.00	0.00	-	617.00	-	-	-	-					
2,050	-	-	-	-	-	-	0.00	0.00	0.00	0.00	-	0.06	-	-	-	-	-	-	-	-	-	0.00	0.00	0.00	-	666.00	-	-	-	-					
2,100	-	-	-	-	-	-	0.00	0.00	0.00	0.00	-	0.03	-	-	-	-	-	-	-	-	-	0.00	0.00	0.00	-	716.00	-	-	-	-					
2,150	-	-	-	-	-	-	0.00	0.00	0.00	0.00	-	0.01	-	-	-	-	-	-	-	-	-	0.00	0.00	0.00	-	766.00	-	-	-	-					
2,200	-	-	-	-	-	-	0.00	0.00	0.00	0.00	-	0.01	-	-	-	-	-	-	-	-	-	0.00	0.00	0.00	-	816.00	-	-	-	-					
2,250	-	-	-	-	-	-	0.00	0.00	0.00	0.00	-	0.01	-	-	-	-	-	-	-	-	-	0.00	0.00	0.00	-	866.00	-	-	-	-					
2,300	-	-	-	-	-	-	0.00	0.00	0.00	0.00	-	0.01	-	-	-	-	-	-	-	-	-	0.00	0.00	0.00	-	916.00	-	-	-	-					
2,350	-	-	-	-	-	-	0.00	0.00	0.00	0.00	-	0.02	-	-	-	-	-	-	-	-	-	0.00	0.00	0.00	-	966.00	-	-	-	-					
2,400	-	-	-	-	-	-	0.00	0.00	0.00	0.00	-	0.01	-	-	-	-	-	-	-	-	-	0.00	0.00	0.00	-	1,016.00	-	-	-	-					
2,450	-	-	-	-	-	-	0.00	0.00	0.00	0.00	-	0.01	-	-	-	-	-	-	-	-	-	0.00	0.00	0.00	-	1,065.00	-	-	-	-					
2,500	-	-	-	-	-	-	0.00	0.00	0.00	0.00	-	0.01	-	-	-	-	-	-	-	-	-	0.00	0.00	0.00	-	1,115.00	-	-	-	-					
2,550	-	-	-	-	-	-	0.00	0.00	0.00	0.00	-	0.01	-	-	-	-	-	-	-	-	-	0.00	0.00	0.00	-	1,165.00	-	-	-	-					
2,600	-	-	-	-	-	-	0.00	0.00	0.00	0.00	-	0.01	-	-	-	-	-	-	-	-	-	0.00	0.00	0.00	-	1,215.00	-	-	-	-					
Σύνολο:						1							41		374													100		121			0		0
Αριθμός Πράξεων:						1							3		0														6		0				

ALPHA BANK (KO)

(Μέγεθος Συμβολαίου: 100 Χρεόγραφα, Τρόπος Εξάσκησης: Αμερικάνικος, Φυσική Παράδοση)

Τιμή Εξάσκησης	Δικαιώματα Αγοράς													Δικαιώματα Πώλησης															
	Νοέμβριος 2020						Δεκέμβριος 2020						Λοιποί Μήνες		Νοέμβριος 2020						Δεκέμβριος 2020						Λοιποί Μήνες		Τιμή Εξάσκησης
	Άνοιγμα	Ανιτ Τιμή	Καπιτ Τιμή	Τελ Τιμή	Τιμή κλεισ.	Όγκος	Άνοιγμα	Ανιτ Τιμή	Καπιτ Τιμή	Τελ Τιμή	Τιμή κλεισ.	Όγκος	Άνοιγτες θέσεις	Όγκος	Άνοιγτες θέσεις	Άνοιγμα	Ανιτ Τιμή	Καπιτ Τιμή	Τελ Τιμή	Τιμή κλεισ.	Όγκος	Άνοιγτες θέσεις	Όγκος	Άνοιγτες θέσεις	Όγκος	Άνοιγτες θέσεις			
0.150	0.000	0.000	0.000	0.284	-	-	0.000	0.000	0.000	0.284	-	-			0.000	0.000	0.000	0.001	-	-	0.000	0.000	0.000	0.001	-	-			
0.200	0.000	0.000	0.000	0.234	-	-	0.000	0.000	0.000	0.235	-	-			0.000	0.000	0.000	0.001	-	-	0.000	0.000	0.000	0.001	-	-			0.002
0.250	0.000	0.000	0.000	0.185	-	-	0.000	0.000	0.000	0.186	-	-			0.000	0.000	0.000	0.001	-	-	0.000	0.000	0.000	0.001	-	-			0.003
0.300	0.000	0.000	0.000	0.137	-	-	0.000	0.000	0.000	0.139	-	-			0.000	0.000	0.000	0.002	-	-	0.000	0.000	0.000	0.005	-	-			0.003
0.350	0.000	0.000	0.000	0.094	-	-	0.000	0.000	0.000	0.099	-	-			0.000	0.000	0.000	0.010	-	-	0.000	0.000	0.000	0.014	-	-			0.004
0.400	0.000	0.000	0.000	0.060	-	-	0.000	0.000	0.000	0.067	-	-			0.000	0.000	0.000	0.026	-	-	0.000	0.000	0.000	0.032	-	-			0.004
0.450	0.000	0.000	0.000	0.036	-	30	0.000	0.000	0.000	0.043	-	-			0.000	0.000	0.000	0.051	-	-	0.000	0.000	0.000	0.058	-	-			0.005
0.500	0.000	0.000	0.000	0.020	-	-	0.000	0.000	0.000	0.027	-	-			0.000	0.000	0.000	0.085	-	-	0.000	0.000	0.000	0.092	-	-			0.005
0.550	0.000	0.000	0.000	0.011	-	-	0.000	0.000	0.000	0.016	-	-			0.000	0.000	0.000	0.126	-	-	0.000	0.000	0.000	0.131	-	-			0.006
0.600	0.000	0.000	0.000	0.005	-	-	0.000	0.000	0.000	0.009	-	-			0.000	0.000	0.000	0.171	-	-	0.000	0.000	0.000	0.174	-	-			0.006
0.650	0.000	0.000	0.000	0.003	-	-	0.000	0.000	0.000	0.005	-	-			0.000	0.000	0.000	0.218	-	-	0.000	0.000	0.000	0.220	-	-			0.007
0.700	0.000	0.000	0.000	0.001	-	-	0.000	0.000	0.000	0.003	-	-			0.000	0.000	0.000	0.267	-	-	0.000	0.000	0.000	0.268	-	-			0.007
0.750	0.000	0.000	0.000	0.001	-	-	0.000	0.000	0.000	0.002	-	-			0.000	0.000	0.000	0.316	-	-	0.000	0.000	0.000	0.317	-	-			0.008
0.800	0.000	0.000	0.000	0.001	-	-	0.000	0.000	0.000	0.001	-	-			0.000	0.000	0.000	0.366	-	-	0.000	0.000	0.000	0.366	-	-			0.008
0.850	0.000	0.000	0.000	0.001	-	-	0.000	0.000	0.000	0.001	-	-			0.000	0.000	0.000	0.416	-	-	0.000	0.000	0.000	0.416	-	-			0.009
0.900					-	-	0.000	0.000	0.000	0.001	-	-							-	-	0.000	0.000	0.000	0.466	-	-			0.009
0.950					-	-	0.000	0.000	0.000	0.001	-	-							-	-	0.000	0.000	0.000	0.516	-	-			0.010
1.000					-	-	0.000	0.000	0.000	0.001	-	-							-	-	0.000	0.000	0.000	0.566	-	-			0.010
1.100					-	-	0.000	0.000	0.000	0.003	-	-							-	-	0.000	0.000	0.000	0.666	-	-			0.011
1.200					-	-	0.000	0.000	0.000	0.002	-	-							-	-	0.000	0.000	0.000	0.766	-	-			0.012
1.300					-	-	0.000	0.000	0.000	0.001	-	-							-	-	0.000	0.000	0.000	0.866	-	-			0.013
1.400					-	-	0.000	0.000	0.000	0.001	-	-							-	-	0.000	0.000	0.000	0.966	-	-			0.014
1.500					-	-	0.000	0.000	0.000	0.001	-	-							-	-	0.000	0.000	0.000	1.07	-	-			0.015
1.600					-	-	0.000	0.000	0.000	0.001	-	-							-	-	0.000	0.000	0.000	1.17	-	-			0.016
1.700					-	-	0.000	0.000	0.000	0.001	-	-							-	-	0.000	0.000	0.000	1.27	-	-			0.017
1.800					-	-	0.000	0.000	0.000	0.002	-	-							-	-	0.000	0.000	0.000	1.37	-	-			0.018
1.900					-	-	0.000	0.000	0.000	0.001	-	-							-	-	0.000	0.000	0.000	1.47	-	-			0.019
2.000					-	-	0.000	0.000	0.000	0.001	-	-							-	-	0.000	0.000	0.000	1.57	-	-			0.020
2.200					-	-	0.000	0.000	0.000	0.001	-	-							-	-	0.000	0.000	0.000	1.77	-	-			0.022
2.400					-	-	0.000	0.000	0.000	0.001	-	-							-	-	0.000	0.000	0.000	1.97	-	-			0.024
2.600					-	-	0.000	0.000	0.000	0.001	-	-							-	-	0.000	0.000	0.000	2.17	-	-			0.026
2.800					-	-	0.000	0.000	0.000	0.001	-	-							-	-	0.000	0.000	0.000	2.37	-	-			0.028
Σύνολο:					0	30					0	0	0	0					0	0				0	0	0	0		
Αριθμός Πράξεων:					0						0		0					0.00					0		0				

ΔΕΗ (ΚΟ)

(Μέγεθος Συμβολαίου: 100 Χρεόγραφα, Τρόπος Εξάσκησης: Αμερικάνικος, Φυσική Παράδοση)

Τιμή Εξάσκησης	Δικαιώματα Αγοράς														Δικαιώματα Πώλησης																			
	Νοέμβριος 2020							Δεκέμβριος 2020							Λοιποί Μήνες		Νοέμβριος 2020							Δεκέμβριος 2020							Λοιποί Μήνες		Τιμή Εξάσκησης	
	Άνοιγμα	Ανιτ Τιμή	Κατωτ Τιμή	Τελ Τιμή	Τιμή κλεισ.	Όγκος	Ανοικτές θέσεις	Άνοιγμα	Ανιτ Τιμή	Κατωτ Τιμή	Τελ Τιμή	Τιμή κλεισ.	Όγκος	Ανοικτές θέσεις	Όγκος	Ανοικτές θέσεις	Άνοιγμα	Ανιτ Τιμή	Κατωτ Τιμή	Τελ Τιμή	Τιμή κλεισ.	Όγκος	Ανοικτές θέσεις	Άνοιγμα	Ανιτ Τιμή	Κατωτ Τιμή	Τελ Τιμή	Τιμή κλεισ.	Όγκος	Ανοικτές θέσεις	Όγκος	Ανοικτές θέσεις		
1.000						-	-	0.000	0.000	0.000		3.97	-	-									-	-	0.000	0.000	0.000		0.001	-	-			
1.100						-	-	0.000	0.000	0.000		3.87	-	-									-	-	0.000	0.000	0.000		0.001	-	-			0.011
1.200						-	-	0.000	0.000	0.000		3.77	-	-									-	-	0.000	0.000	0.000		0.003	-	-			0.012
1.300						-	-	0.000	0.000	0.000		3.67	-	-									-	-	0.000	0.000	0.000		0.001	-	-			0.013
1.400						-	-	0.000	0.000	0.000		3.57	-	-									-	-	0.000	0.000	0.000		0.001	-	-			0.014
1.500						-	-	0.000	0.000	0.000		3.47	-	-									-	-	0.000	0.000	0.000		0.001	-	-			0.015
1.600						-	-	0.000	0.000	0.000		3.37	-	-									-	-	0.000	0.000	0.000		0.002	-	-			0.016
1.700						-	-	0.000	0.000	0.000		3.27	-	-									-	-	0.000	0.000	0.000		0.001	-	-			0.017
1.800						-	-	0.000	0.000	0.000		3.17	-	-									-	-	0.000	0.000	0.000		0.001	-	-			0.018
1.900						-	-	0.000	0.000	0.000		3.07	-	-									-	-	0.000	0.000	0.000		0.001	-	-			0.019
2.000						-	-	0.000	0.000	0.000		2.97	-	-									-	-	0.000	0.000	0.000		0.002	-	-			0.020
2.200						-	-	0.000	0.000	0.000		2.78	-	-									-	-	0.000	0.000	0.000		0.001	-	-			0.022
2.400						-	-	0.000	0.000	0.000		2.58	-	-									-	-	0.000	0.000	0.000		0.001	-	-			0.024
2.600						-	-	0.000	0.000	0.000		2.38	-	-									-	-	0.000	0.000	0.000		0.001	-	-			0.026
2.800	0.000	0.000	0.000		2.17	-	-	0.000	0.000	0.000		2.18	-	-			0.000	0.000	0.000		0.001	-	-	0.000	0.000	0.000		0.001	-	-			0.028	
3.000	0.000	0.000	0.000		1.97	-	-	0.000	0.000	0.000		1.98	-	-			0.000	0.000	0.000		0.001	-	-	0.000	0.000	0.000		0.001	-	-			0.030	
3.200	0.000	0.000	0.000		1.77	-	-	0.000	0.000	0.000		1.78	-	-			0.000	0.000	0.000		0.001	-	-	0.000	0.000	0.000		0.001	-	-			0.032	
3.400	0.000	0.000	0.000		1.57	-	-	0.000	0.000	0.000		1.58	-	-			0.000	0.000	0.000		0.001	-	-	0.000	0.000	0.000		0.002	-	-			0.034	
3.600	0.000	0.000	0.000		1.37	-	-	0.000	0.000	0.000		1.38	-	-			0.000	0.000	0.000		0.001	-	-	0.000	0.000	0.000		0.005	-	-			0.036	
3.800	0.000	0.000	0.000		1.17	-	-	0.000	0.000	0.000		1.19	-	-			0.000	0.000	0.000		0.002	-	-	0.000	0.000	0.000		0.013	-	-			0.038	
4.000	0.000	0.000	0.000		0.975	-	-	0.000	0.000	0.000		1.01	-	-			0.000	0.000	0.000		0.001	-	30	0.000	0.000	0.000		0.029	-	-			0.040	
4.400	0.000	0.000	0.000		0.591	-	-	0.000	0.000	0.000		0.677	-	-			0.000	0.000	0.000		0.017	-	120	0.000	0.000	0.000		0.097	-	-			0.044	
4.800	0.000	0.000	0.000		0.277	-	10	0.000	0.000	0.000		0.414	-	14			0.000	0.000	0.000		0.103	-	8	0.000	0.000	0.000		0.233	-	-			0.048	
5.200	0.000	0.000	0.000		0.092	-	52	0.000	0.000	0.000		0.229	-	3			0.000	0.000	0.000		0.318	-	10	0.000	0.000	0.000		0.447	-	-			0.052	
5.600	0.000	0.000	0.000		0.021	-	46	0.000	0.000	0.000		0.118	-	36			0.000	0.000	0.000		0.648	-	-	0.000	0.000	0.000		0.737	-	-			0.056	
6.000	0.000	0.000	0.000		0.003	-	5	0.000	0.000	0.000		0.054	-	50			0.000	0.000	0.000		1.03	-	-	0.000	0.000	0.000		1.07	-	-			0.060	
6.400	0.000	0.000	0.000		0.001	-	-	0.000	0.000	0.000		0.024	-	-			0.000	0.000	0.000		1.43	-	-	0.000	0.000	0.000		1.44	-	-			0.064	
6.800	0.000	0.000	0.000		0.002	-	-	0.000	0.000	0.000		0.009	-	-			0.000	0.000	0.000		1.83	-	-	0.000	0.000	0.000		1.83	-	-			0.068	
7.200	0.000	0.000	0.000		0.001	-	-	0.000	0.000	0.000		0.003	-	-			0.000	0.000	0.000		2.23	-	-	0.000	0.000	0.000		2.23	-	-			0.072	
7.600	0.000	0.000	0.000		0.001	-	-	0.000	0.000	0.000		0.001	-	-			0.000	0.000	0.000		2.63	-	-	0.000	0.000	0.000		2.63	-	-			0.076	
Σύνολα:						0	113							0	103	0	0					0	168					0	5	0	0			
Αριθμός Πράξεων:						0								0		0							0.00					0			0			

ΕΘΝΙΚΗ ΤΡΑΠΕΖΑ (ΚΟ)

(Μέγεθος Συμβολαίου: 100 Χρεόγραφα, Τρόπος Εξάσκησης: Αμερικάνικος, Φυσική Παράδοση)

Τιμή Εξάσκησης	Δικαιώματα Αγοράς														Δικαιώματα Πώλησης																						
	Νοέμβριος 2020							Δεκέμβριος 2020							Λοιποί Μήνες		Νοέμβριος 2020							Δεκέμβριος 2020							Λοιποί Μήνες		Τιμή Εξάσκησης				
	Άνοιγμα	Ανιτ Τιμή	Καπιτ Τιμή	Τελ Τιμή	Τιμή κλεισ.	Όγκος	Ανοικτές θέσεις	Άνοιγμα	Ανιτ Τιμή	Καπιτ Τιμή	Τελ Τιμή	Τιμή κλεισ.	Όγκος	Ανοικτές θέσεις	Όγκος	Ανοικτές θέσεις	Άνοιγμα	Ανιτ Τιμή	Καπιτ Τιμή	Τελ Τιμή	Τιμή κλεισ.	Όγκος	Ανοικτές θέσεις	Άνοιγμα	Ανιτ Τιμή	Καπιτ Τιμή	Τελ Τιμή	Τιμή κλεισ.	Όγκος	Ανοικτές θέσεις	Όγκος	Ανοικτές θέσεις					
0.600						-	-	0.000	0.000	0.000		0.388	-	-									-	-	0.000	0.000	0.000		0.001	-	-						
0.650	0.000	0.000	0.000		0.337	-	-	0.000	0.000	0.000		0.340	-	-			0.000	0.000	0.000		0.001	-	-		0.000	0.000	0.000		0.002	-	-						0.007
0.700	0.000	0.000	0.000		0.287	-	-	0.000	0.000	0.000		0.293	-	-			0.000	0.000	0.000		0.001	-	-		0.000	0.000	0.000		0.005	-	-						0.007
0.750	0.000	0.000	0.000		0.237	-	-	0.000	0.000	0.000		0.248	-	-			0.000	0.000	0.000		0.001	-	-		0.000	0.000	0.000		0.011	-	-						0.008
0.800	0.000	0.000	0.000		0.190	-	-	0.000	0.000	0.000		0.207	-	-			0.000	0.000	0.000		0.003	-	-		0.000	0.000	0.000		0.019	-	-						0.008
0.850	0.000	0.000	0.000		0.144	-	-	0.000	0.000	0.000		0.170	-	-			0.000	0.000	0.000		0.008	-	-		0.000	0.000	0.000		0.032	-	-						0.009
0.900	0.000	0.000	0.000		0.105	-	-	0.000	0.000	0.000		0.137	-	-			0.000	0.000	0.000		0.018	-	-		0.000	0.000	0.000		0.049	-	-						0.009
0.950	0.000	0.000	0.000		0.071	-	-	0.000	0.000	0.000		0.108	-	-			0.000	0.000	0.000		0.034	-	-		0.000	0.000	0.000		0.070	-	-						0.010
1.000	0.000	0.000	0.000		0.046	-	80	0.000	0.000	0.000		0.084	-	-			0.000	0.000	0.000		0.059	-	-		0.000	0.000	0.000		0.096	-	-						0.010
1.100	0.000	0.000	0.000		0.016	-	-	0.000	0.000	0.000		0.049	-	-			0.000	0.000	0.000		0.129	-	-		0.000	0.000	0.000		0.161	-	-						0.011
1.200	0.000	0.000	0.000		0.004	-	145	0.000	0.000	0.000		0.027	-	-			0.000	0.000	0.000		0.218	-	-		0.000	0.000	0.000		0.238	-	-						0.012
1.300	0.000	0.000	0.000		0.001	-	-	0.000	0.000	0.000		0.014	-	-			0.000	0.000	0.000		0.314	-	-		0.000	0.000	0.000		0.326	-	-						0.013
1.400	0.000	0.000	0.000		0.001	-	-	0.000	0.000	0.000		0.007	-	-			0.000	0.000	0.000		0.414	-	-		0.000	0.000	0.000		0.419	-	-						0.014
1.500	0.000	0.000	0.000		0.001	-	-	0.000	0.000	0.000		0.004	-	-			0.000	0.000	0.000		0.514	-	-		0.000	0.000	0.000		0.516	-	-						0.015
1.600	0.000	0.000	0.000		0.001	-	-	0.000	0.000	0.000		0.002	-	-			0.000	0.000	0.000		0.614	-	-		0.000	0.000	0.000		0.614	-	-						0.016
1.700	0.000	0.000	0.000		0.001	-	-	0.000	0.000	0.000		0.001	-	-			0.000	0.000	0.000		0.714	-	-		0.000	0.000	0.000		0.714	-	-						0.017
1.800						-	-	0.000	0.000	0.000		0.001	-	-									-	-	0.000	0.000	0.000		0.814	-	-						0.018
1.900						-	-	0.000	0.000	0.000		0.001	-	-									-	-	0.000	0.000	0.000		0.914	-	-						0.019
2.000						-	-	0.000	0.000	0.000		0.001	-	-									-	-	0.000	0.000	0.000		1.01	-	-						0.020
2.200						-	-	0.000	0.000	0.000		0.001	-	-									-	-	0.000	0.000	0.000		1.21	-	-						0.022
2.400						-	-	0.000	0.000	0.000		0.002	-	-									-	-	0.000	0.000	0.000		1.41	-	-						0.024
2.600						-	-	0.000	0.000	0.000		0.001	-	-									-	-	0.000	0.000	0.000		1.61	-	-						0.026
2.800						-	-	0.000	0.000	0.000		0.001	-	-									-	-	0.000	0.000	0.000		1.81	-	-						0.028
3.000						-	-	0.000	0.000	0.000		0.004	-	-									-	-	0.000	0.000	0.000		2.01	-	-						0.030
3.200						-	-	0.000	0.000	0.000		0.003	-	-									-	-	0.000	0.000	0.000		2.21	-	-						0.032
3.400						-	-	0.000	0.000	0.000		0.002	-	-									-	-	0.000	0.000	0.000		2.41	-	-						0.034
3.600						-	-	0.000	0.000	0.000		0.001	-	-									-	-	0.000	0.000	0.000		2.61	-	-						0.036
3.800						-	-	0.000	0.000	0.000		0.001	-	-									-	-	0.000	0.000	0.000		2.81	-	-						0.038
4.000						-	-	0.000	0.000	0.000		0.001	-	-									-	-	0.000	0.000	0.000		3.01	-	-						0.040
Σύνολα:						0	225					0	0	0	0							0	0					0	450	0	0						
Αριθμός Πράξεων:						0						0		0								0.00						0		0							

ΟΠΑΠ (ΚΟ)

(Μέγεθος Συμβολαίου: 100 Χρεόγραφα, Τρόπος Εξάσκησης: Αμερικάνικος, Φυσική Παράδοση)

Τιμή Εξάσκησης	Δικαιώματα Αγοράς														Δικαιώματα Πώλησης																					
	Νοέμβριος 2020							Δεκέμβριος 2020							Λοιποί Μήνες		Νοέμβριος 2020							Δεκέμβριος 2020							Λοιποί Μήνες		Τιμή Εξάσκησης			
	Άνοιγμα	Ανιτ Τιμή	Κατωτ Τιμή	Τελ Τιμή	Τιμή κλεισ.	Όγκος	Ανοικτές θέσεις	Άνοιγμα	Ανιτ Τιμή	Κατωτ Τιμή	Τελ Τιμή	Τιμή κλεισ.	Όγκος	Ανοικτές θέσεις	Όγκος	Ανοικτές θέσεις	Άνοιγμα	Ανιτ Τιμή	Κατωτ Τιμή	Τελ Τιμή	Τιμή κλεισ.	Όγκος	Ανοικτές θέσεις	Άνοιγμα	Ανιτ Τιμή	Κατωτ Τιμή	Τελ Τιμή	Τιμή κλεισ.	Όγκος	Ανοικτές θέσεις	Όγκος	Ανοικτές θέσεις				
4.000						-	-	0.000	0.000	0.000		3.51	-	-									-	-	0.000	0.000	0.000		0.001	-	-					
4.400						-	-	0.000	0.000	0.000		3.11	-	-									-	-	0.000	0.000	0.000		0.001	-	-					0.044
4.800	0.000	0.000	0.000		2.70	-	-	0.000	0.000	0.000		2.71	-	-			0.000	0.000	0.000		0.001	-	-	0.000	0.000	0.000		0.001	-	-					0.048	
5.200	0.000	0.000	0.000		2.30	-	-	0.000	0.000	0.000		2.31	-	-			0.000	0.000	0.000		0.001	-	-	0.000	0.000	0.000		0.001	-	-					0.052	
5.600	0.000	0.000	0.000		1.90	-	-	0.000	0.000	0.000		1.92	-	-			0.000	0.000	0.000		0.001	-	-	0.000	0.000	0.000		0.001	-	-					0.056	
6.000	0.000	0.000	0.000		1.51	-	-	0.000	0.000	0.000		1.52	-	-			0.000	0.000	0.000		0.003	-	-	0.000	0.000	0.000		0.008	-	-					0.060	
6.400	0.000	0.000	0.000		1.11	-	-	0.000	0.000	0.000		1.15	-	-			0.000	0.000	0.000		0.002	-	-	0.000	0.000	0.000		0.032	-	-					0.064	
6.800	0.000	0.000	0.000		0.723	-	-	0.000	0.000	0.000		0.807	-	-			0.000	0.000	0.000		0.017	-	20	0.180	0.180	0.180	0.180	0.180	10	10					0.068	
7.200	0.000	0.000	0.000		0.392	-	-	0.000	0.000	0.000		0.526	-	-			0.000	0.000	0.000		0.086	-	-	0.000	0.000	0.000		0.209	-	-					0.072	
7.600	0.000	0.000	0.000		0.166	-	-	0.000	0.000	0.000		0.315	-	5			0.000	0.000	0.000		0.260	-	16	0.000	0.000	0.000		0.398	-	-					0.076	
8.000	0.000	0.000	0.000		0.053	-	5	0.000	0.000	0.000		0.171	-	-			0.000	0.000	0.000		0.547	-	5	0.000	0.000	0.000		0.654	-	-					0.080	
8.400	0.000	0.000	0.000		0.012	-	25	0.000	0.000	0.000		0.087	-	-			1.07	1.07	1.07	1.07	1.07	10	10	0.000	0.000	0.000		0.971	-	-					0.084	
8.800	0.000	0.000	0.000		0.002	-	27	0.000	0.000	0.000		0.039	-	-			0.000	0.000	0.000		1.30	-	-	0.000	0.000	0.000		1.33	-	-					0.088	
9.200	0.000	0.000	0.000		0.002	-	-	0.000	0.000	0.000		0.016	-	-			0.000	0.000	0.000		1.70	-	-	0.000	0.000	0.000		1.71	-	-					0.092	
9.600	0.000	0.000	0.000		0.002	-	-	0.000	0.000	0.000		0.007	-	-			0.000	0.000	0.000		2.10	-	-	0.000	0.000	0.000		2.10	-	-					0.096	
10.000	0.000	0.000	0.000		0.002	-	-	0.000	0.000	0.000		0.002	-	-			0.000	0.000	0.000		2.50	-	-	0.000	0.000	0.000		2.50	-	-					0.100	
11.000	0.000	0.000	0.000		0.001	-	-	0.000	0.000	0.000		0.002	-	-			0.000	0.000	0.000		3.50	-	-	0.000	0.000	0.000		3.50	-	-					0.110	
12.000						-	-	0.000	0.000	0.000		0.001	-	-								-	-	0.000	0.000	0.000		4.50	-	-					0.120	
13.000						-	-	0.000	0.000	0.000		0.008	-	-								-	-	0.000	0.000	0.000		5.50	-	-					0.130	
14.000						-	-	0.000	0.000	0.000		0.003	-	-								-	-	0.000	0.000	0.000		6.50	-	-					0.140	
15.000						-	-	0.000	0.000	0.000		0.001	-	-								-	-	0.000	0.000	0.000		7.50	-	-					0.150	
16.000						-	-	0.000	0.000	0.000		0.001	-	-								-	-	0.000	0.000	0.000		8.50	-	-					0.160	
17.000						-	-	0.000	0.000	0.000		0.001	-	-								-	-	0.000	0.000	0.000		9.50	-	-					0.170	
Σύνολα:						0	57							0	5	0	0					0	51					10	62	0	0					
Αριθμός Πράξεων:						0								0	0							1.00						1		0						

ΟΤΕ (ΚΟ)

(Μέγεθος Συμβολαίου: 100 Χρεόγραφα, Τρόπος Εξάσκησης: Αμερικάνικος, Φυσική Παράδοση)

Τιμή Εξάσκησης	Δικαιώματα Αγοράς														Δικαιώματα Πώλησης																		
	Νοέμβριος 2020						Δεκέμβριος 2020						Λοιποί Μήνες		Νοέμβριος 2020						Δεκέμβριος 2020						Λοιποί Μήνες		Τιμή Εξάσκησης				
	Άνοιγμα	Ανιγτ Τιμή	Κατωτ Τιμή	Τελ Τιμή	Τιμή κλεισ.	Όγκος	Άνοιγμα	Ανιγτ Τιμή	Κατωτ Τιμή	Τελ Τιμή	Τιμή κλεισ.	Όγκος	Άνοιγτες θέσεις	Όγκος	Άνοιγτες θέσεις	Άνοιγμα	Ανιγτ Τιμή	Κατωτ Τιμή	Τελ Τιμή	Τιμή κλεισ.	Όγκος	Άνοιγτες θέσεις	Άνοιγμα	Ανιγτ Τιμή	Κατωτ Τιμή	Τελ Τιμή	Τιμή κλεισ.	Όγκος		Άνοιγτες θέσεις	Όγκος	Άνοιγτες θέσεις	
7.200						-	-	0.000	0.000	0.000	4.82	-	-								-	-	0.000	0.000	0.000	0.001	-	-					
7.600						-	-	0.000	0.000	0.000	4.42	-	-								-	-	0.000	0.000	0.000	0.001	-	-					0.076
8.000						-	-	0.000	0.000	0.000	4.02	-	-								-	-	0.000	0.000	0.000	0.001	-	-					0.080
8.400	0.000	0.000	0.000		3.61	-	-	0.000	0.000	0.000				3.62	-	-	0.000	0.000	0.000	0.001	-	-	0.000	0.000	0.000	0.001	-	-					0.084
8.800	0.000	0.000	0.000		3.21	-	-	0.000	0.000	0.000				3.22	-	-	0.000	0.000	0.000	0.001	-	-	0.000	0.000	0.000	0.001	-	-					0.088
9.200	0.000	0.000	0.000		2.81	-	-	0.000	0.000	0.000				2.83	-	-	0.000	0.000	0.000	0.001	-	-	0.000	0.000	0.000	0.004	-	-					0.092
9.600	0.000	0.000	0.000		2.41	-	-	0.000	0.000	0.000				2.43	-	-	0.000	0.000	0.000	0.001	-	-	0.000	0.000	0.000	0.011	-	-					0.096
10.000	0.000	0.000	0.000		2.01	-	-	0.000	0.000	0.000				2.05	-	-	0.000	0.000	0.000	0.002	-	-	0.000	0.000	0.000	0.029	-	-					0.100
11.000	0.000	0.000	0.000		1.04	-	-	0.000	0.000	0.000				1.19	-	-	0.000	0.000	0.000	0.031	-	-	0.000	0.000	0.000	0.167	-	-					0.110
12.000	0.000	0.000	0.000		0.316	-	-	0.000	0.000	0.000				0.563	-	-	0.000	0.000	0.000	0.306	-	36	0.000	0.000	0.000	0.536	-	-					0.120
13.000	0.000	0.000	0.000		0.045	-	12	0.000	0.000	0.000				0.217	-	46	0.000	0.000	0.000	1.04	-	-	0.000	0.000	0.000	1.19	-	-					0.130
14.000	0.000	0.000	0.000		0.003	-	35	0.000	0.000	0.000				0.066	-	-	0.000	0.000	0.000	2.00	-	-	0.000	0.000	0.000	2.04	-	-					0.140
15.000	0.000	0.000	0.000		0.001	-	5	0.000	0.000	0.000				0.016	-	-	0.000	0.000	0.000	3.00	-	-	0.000	0.000	0.000	3.00	-	-					0.150
16.000	0.000	0.000	0.000		0.001	-	-	0.000	0.000	0.000				0.003	-	-	0.000	0.000	0.000	4.00	-	-	0.000	0.000	0.000	4.00	-	-					0.160
17.000	0.000	0.000	0.000		0.001	-	-	0.000	0.000	0.000				0.001	-	-	0.000	0.000	0.000	5.00	-	-	0.000	0.000	0.000	5.00	-	-					0.170
18.000	0.000	0.000	0.000		0.001	-	-	0.000	0.000	0.000				0.001	-	-	0.000	0.000	0.000	6.00	-	-	0.000	0.000	0.000	6.00	-	-					0.180
19.000	0.000	0.000	0.000		0.001	-	-	0.000	0.000	0.000				0.001	-	-	0.000	0.000	0.000	7.00	-	-	0.000	0.000	0.000	7.00	-	-					0.190
Σύνολα:						0	52							0	46	0	0				0	36					0	0	0	0			
Αριθμός Πράξεων:							0							0	0						0.00						0				0		

ΠΕΙΡΑΙΩΣ ΤΡΑΠΕΖΑ (Κ0)

(Μέγεθος Συμβολαίου: 100 Χρεόγραφα, Τρόπος Εξάσκησης: Αμερικάνικος, Φυσική Παράδοση)

Τιμή Εξάσκησης	Δικαιώματα Αγοράς													Δικαιώματα Πώλησης															
	Νοέμβριος 2020						Δεκέμβριος 2020						Λοιποί Μήνες		Νοέμβριος 2020						Δεκέμβριος 2020						Λοιποί Μήνες		Τιμή Εξάσκησης
	Άνοιγμα	Ανιψ. Τιμή	Καπιτ. Τιμή	Τελ. Τιμή	Τιμή κλεισ.	Όγκος	Άνοιγμα	Ανιψ. Τιμή	Καπιτ. Τιμή	Τελ. Τιμή	Τιμή κλεισ.	Όγκος	Άνοιγμα	Ανιψ. Τιμή	Άνοιγμα	Ανιψ. Τιμή	Καπιτ. Τιμή	Τελ. Τιμή	Τιμή κλεισ.	Όγκος	Άνοιγμα	Ανιψ. Τιμή	Καπιτ. Τιμή	Τελ. Τιμή	Τιμή κλεισ.	Όγκος			
0.350	0.000	0.000	0.000	0.330	-	-	0.000	0.000	0.000	0.331	-	-	0.000	0.000	0.000	0.000	0.000	0.000	0.001	-	-	0.000	0.000	0.000	0.001	-	-	0.004	
0.400	0.000	0.000	0.000	0.280	-	-	0.000	0.000	0.000	0.281	-	-	0.000	0.000	0.000	0.001	-	-	0.001	-	-	0.000	0.000	0.000	0.001	-	-	0.004	
0.450	0.000	0.000	0.000	0.231	-	-	0.000	0.000	0.000	0.233	-	-	0.000	0.000	0.000	0.001	-	-	0.001	-	-	0.000	0.000	0.000	0.002	-	-	0.005	
0.500	0.000	0.000	0.000	0.183	-	-	0.000	0.000	0.000	0.186	-	-	0.000	0.000	0.000	0.002	-	-	0.002	-	-	0.000	0.000	0.000	0.005	-	-	0.005	
0.550	0.000	0.000	0.000	0.137	-	-	0.000	0.000	0.000	0.144	-	-	0.000	0.000	0.000	0.007	-	-	0.007	-	-	0.000	0.000	0.000	0.013	-	-	0.006	
0.600	0.000	0.000	0.000	0.098	-	40	0.000	0.000	0.000	0.107	-	-	0.000	0.000	0.000	0.018	-	-	0.018	-	-	0.000	0.000	0.000	0.026	-	-	0.006	
0.650	0.000	0.000	0.000	0.066	-	-	0.000	0.000	0.000	0.077	-	-	0.000	0.000	0.000	0.035	-	-	0.035	-	-	0.000	0.000	0.000	0.046	-	-	0.007	
0.700	0.000	0.000	0.000	0.042	-	-	0.000	0.000	0.000	0.054	-	-	0.000	0.000	0.000	0.062	-	-	0.062	-	-	0.000	0.000	0.000	0.072	-	-	0.007	
0.750	0.000	0.000	0.000	0.025	-	20	0.000	0.000	0.000	0.036	-	-	0.000	0.000	0.000	0.095	-	-	0.095	-	-	0.000	0.000	0.000	0.105	-	-	0.008	
0.800	0.000	0.000	0.000	0.014	-	80	0.000	0.000	0.000	0.024	-	-	0.000	0.000	0.000	0.134	-	-	0.134	-	-	0.000	0.000	0.000	0.142	-	-	0.008	
0.850	0.000	0.000	0.000	0.008	-	15	0.000	0.000	0.000	0.015	-	-	0.000	0.000	0.000	0.177	-	-	0.177	-	-	0.000	0.000	0.000	0.184	-	-	0.009	
0.900	0.000	0.000	0.000	0.004	-	-	0.000	0.000	0.000	0.009	-	10	0.000	0.000	0.000	0.224	-	-	0.224	-	-	0.000	0.000	0.000	0.228	-	-	0.009	
0.950	0.000	0.000	0.000	0.002	-	8	0.000	0.000	0.000	0.006	-	25	0.000	0.000	0.000	0.272	-	-	0.272	-	-	0.000	0.000	0.000	0.274	-	-	0.010	
1.000	0.000	0.000	0.000	0.001	-	-	0.000	0.000	0.000	0.003	-	-	0.000	0.000	0.000	0.321	-	-	0.321	-	-	0.000	0.000	0.000	0.322	-	-	0.010	
1.100	0.000	0.000	0.000	0.001	-	-	0.000	0.000	0.000	0.001	-	-	0.000	0.000	0.000	0.420	-	-	0.420	-	-	0.000	0.000	0.000	0.420	-	-	0.011	
1.200	0.000	0.000	0.000	0.001	-	145	0.000	0.000	0.000	0.001	-	-	0.000	0.000	0.000	0.520	-	-	0.520	-	-	0.000	0.000	0.000	0.520	-	-	0.012	
1.300	0.000	0.000	0.000	0.001	-	-	0.000	0.000	0.000	0.009	-	-	0.000	0.000	0.000	0.620	-	-	0.620	-	-	0.000	0.000	0.000	0.620	-	-	0.013	
1.400	0.000	0.000	0.000	0.001	-	-	0.000	0.000	0.000	0.004	-	-	0.000	0.000	0.000	0.720	-	-	0.720	-	-	0.000	0.000	0.000	0.720	-	-	0.014	
1.500	0.000	0.000	0.000	0.001	-	-	0.000	0.000	0.000	0.002	-	-	0.000	0.000	0.000	0.820	-	-	0.820	-	-	0.000	0.000	0.000	0.820	-	-	0.015	
1.600	0.000	0.000	0.000	0.001	-	-	0.000	0.000	0.000	0.001	-	-	0.000	0.000	0.000	0.920	-	-	0.920	-	-	0.000	0.000	0.000	0.920	-	-	0.016	
1.700	0.000	0.000	0.000	0.001	-	-	0.000	0.000	0.000	0.001	-	-	0.000	0.000	0.000	1.02	-	-	1.02	-	-	0.000	0.000	0.000	1.02	-	-	0.017	
1.800	0.000	0.000	0.000	0.001	-	-	0.000	0.000	0.000	0.001	-	-	0.000	0.000	0.000	1.12	-	-	1.12	-	-	0.000	0.000	0.000	1.12	-	-	0.018	
1.900					-	-	0.000	0.000	0.000	0.001	-	-	0.000	0.000	0.000		-	-		-	-	0.000	0.000	0.000	1.22	-	-	0.019	
2.000					-	-	0.000	0.000	0.000	0.001	-	-	0.000	0.000	0.000		-	-		-	-	0.000	0.000	0.000	1.32	-	-	0.020	
2.200					-	-	0.000	0.000	0.000	0.001	-	-	0.000	0.000	0.000		-	-		-	-	0.000	0.000	0.000	1.52	-	-	0.022	
2.400					-	-	0.000	0.000	0.000	0.001	-	-	0.000	0.000	0.000		-	-		-	-	0.000	0.000	0.000	1.72	-	-	0.024	
2.600					-	-	0.000	0.000	0.000	0.001	-	-	0.000	0.000	0.000		-	-		-	-	0.000	0.000	0.000	1.92	-	-	0.026	
2.800					-	-	0.000	0.000	0.000	0.001	-	-	0.000	0.000	0.000		-	-		-	-	0.000	0.000	0.000	2.12	-	-	0.028	
3.000					-	-	0.000	0.000	0.000	0.004	-	-	0.000	0.000	0.000		-	-		-	-	0.000	0.000	0.000	2.32	-	-	0.030	
3.200					-	-	0.000	0.000	0.000	0.002	-	-	0.000	0.000	0.000		-	-		-	-	0.000	0.000	0.000	2.52	-	-	0.032	
3.400					-	-	0.000	0.000	0.000	0.001	-	-	0.000	0.000	0.000		-	-		-	-	0.000	0.000	0.000	2.72	-	-	0.034	
3.600					-	-	0.000	0.000	0.000	0.001	-	-	0.000	0.000	0.000		-	-		-	-	0.000	0.000	0.000	2.92	-	-	0.036	
3.800					-	-	0.000	0.000	0.000	0.001	-	-	0.000	0.000	0.000		-	-		-	-	0.000	0.000	0.000	3.12	-	-	0.038	
4.000					-	-	0.000	0.000	0.000	0.001	-	-	0.000	0.000	0.000		-	-		-	-	0.000	0.000	0.000	3.32	-	-	0.040	
4.400					-	-	0.000	0.000	0.000	0.001	-	-	0.000	0.000	0.000		-	-		-	-	0.000	0.000	0.000	3.72	-	-	0.044	
4.800					-	-	0.000	0.000	0.000	0.001	-	-	0.000	0.000	0.000		-	-		-	-	0.000	0.000	0.000	4.12	-	-	0.048	

ΠΕΙΡΑΙΩΣ ΤΡΑΠΕΖΑ (ΚΟ)

(Μέγεθος Συμβολαίου: 100 Χρεόγραφα, Τρόπος Εξάσκησης: Αμερικάνικος, Φυσική Παράδοση)

Τιμή Εξάσκησης	Δικαιώματα Αγοράς														Δικαιώματα Πώλησης																								
	Νοέμβριος 2020				Δεκέμβριος 2020				Λοιποί Μήνες		Νοέμβριος 2020				Δεκέμβριος 2020				Λοιποί Μήνες		Τιμή Εξάσκησης																		
	Άνοιγμα	Ανιψ. Τιμή	Κατωτ. Τιμή	Τελ. Τιμή	Τιμή κλεισ.	Όγκος	Ανοικτές θέσεις	Άνοιγμα	Ανιψ. Τιμή	Κατωτ. Τιμή	Τελ. Τιμή	Τιμή κλεισ.	Όγκος	Ανοικτές θέσεις	Όγκος	Ανοικτές θέσεις	Άνοιγμα	Ανιψ. Τιμή	Κατωτ. Τιμή	Τελ. Τιμή		Τιμή κλεισ.	Όγκος	Ανοικτές θέσεις	Όγκος	Ανοικτές θέσεις													
Σύνολα:						0	308							0	35	0	0										0	0									0	0	0
Αριθμός Πράξεων:							0								0		0										0.00										0	0	

Προϊόν Δανεισμού	Υποκείμενος Τίτλος	Πολυμερείς Συναλλαγές[1]					Διμερείς Συναλλαγές[2]		Δανεισμός Τίτλων μέσω ΟΤC[3]
		Ανοιχτές θέσεις[5]	Προσφερόμενη ποσότητα	Μ.Σ.Τ[4]	Όγκος συναλλαγών	Μ.Σ.Τ[4]	Όγκος συναλλαγών	Μ.Σ.Τ[4]	Όγκος συναλλαγών
ALPHABOR	ALPHA BANK (ΚΟ)	14,749	---	---	---	---	---	---	46,870,560
TATTBOR	ATTICA BANK A.T.E. (ΚΟ)	13,916	---	---	---	---	---	---	370
CENERBOR	CENERGY HOLDINGS (ΚΑ)	---	---	---	---	---	---	---	---
EEEBOR	COCA-COLA HBC AG (ΚΟ)	1,015	---	---	27	3.56%	---	---	70,546
EUROBBOR	EUROBANK HOLDINGS (ΚΟ)	54,457	---	---	---	---	---	---	67,837,323
FFGRPBOR	FOLLI-FOLLIE (ΚΟ)	---	---	---	---	---	---	---	1,067,847
FOYRKBOR	FOURLIS ΣΥΜΜΕΤΟΧΩΝ (ΚΟ)	---	---	---	---	---	---	---	24,317
INTRKBOR	INTRACOM HOLDINGS (ΚΟ)	---	---	---	---	---	---	---	---
BELABOR	JUMBO (ΚΟ)	500	---	---	1,000	2.65%	---	---	78,098
LAMDABOR	LAMDA DEVELOPMENT(ΚΟ)	1,500	---	---	---	---	---	---	24,085
MIGBOR	MARFIN INVESTMENT GROUP (ΚΟ)	---	---	---	100,000	5.11%	---	---	794,474
QUALBOR	QUALITY & RELIABILITY (ΚΟ)	---	---	---	---	---	---	---	---
TITCBOR	TITAN CEMENT (ΚΑ)	---	---	---	---	---	---	---	252,283
VIORBOR	VIOTALCO SA/NV (ΚΑ)	841	---	---	---	---	---	---	---
ADMIEBOR	ΑΔΜΗΕ ΣΥΜΜΕΤΟΧΩΝ Α.Ε. (ΚΟ)	1,476	---	---	---	---	---	---	198,583
AEGNBOR	ΑΕΡΟΠΟΡΙΑ ΑΙΓΑΙΟΥ (ΚΟ)	5,850	---	---	---	---	---	---	139,620
ALMYBOR	ΑΛΟΥΜΥΛ (ΚΟ)	---	---	---	---	---	---	---	---
GEKTERNABOR	ΓΕΚ ΤΕΡΝΑ (ΚΟ)	---	---	---	---	---	---	---	26,852
PPCBOR	ΔΕΗ (ΚΟ)	45,366	---	---	---	---	---	---	5,065,247
ETEBOBOR	ΕΘΝΙΚΗ ΤΡΑΠΕΖΑ (ΚΟ)	60,408	---	---	---	---	---	---	11,569,419
ELLAKTORBOR	ΕΛΛΑΚΤΩΡ (ΚΟ)	2,500	---	---	---	---	---	---	289,905
EXAEBOR	ΕΛΛΗΝ. ΧΡΗΜΑΤΙΣΤΗΡΙΑ-Χ.Α. (ΚΟ)	---	---	---	---	---	---	---	231,145
ELPEBOR	ΕΛΛΗΝΙΚΑ ΠΕΤΡΕΛΑΙΑ (ΚΟ)	300	---	---	---	---	---	---	139,126
EYDAPBOR	ΕΥΔΑΠ (ΚΟ)	2,829	---	---	78	5.30%	---	---	264,329
MOHBOR	ΜΟΤΟΡ ΟΪΛ (ΚΟ)	1,000	---	---	---	---	---	---	1,142,335
MYTILBOR	ΜΥΤΙΛΗΝΑΙΟΣ (ΚΟ)	44,422	---	---	11,000	3.35%	---	---	59,242
PRABOR	ΟΛΠ (ΚΟ)	335	---	---	---	---	---	---	10,602
OPAPBOR	ΟΠΑΠ (ΚΟ)	53,170	---	---	45,000	2.65%	---	---	1,320,319
HTOBOR	ΟΤΕ (ΚΟ)	14,298	---	---	---	---	---	---	565,117
TREIRBOR	ΠΕΙΡΑΙΩΣ ΤΡΑΠΕΖΑ (ΚΟ)	52,234	---	---	5,000	4.21%	---	---	16,751,603
PLAISBOR	ΠΛΑΙΣΙΟ COMPUTERS (ΚΟ)	---	---	---	---	---	---	---	4,000

Σημειώσεις Προϊόντων Δανεισμού

[1] - Πολυμερείς Συμβάσεις Δανειοδοσίας των μεθόδων 8-1, 8-2 και 8-3-3 (σύμφ. Με Αποφ.17 ΔΣ του Χρηματιστηρίου).

[2] - Διμερείς Συμβάσεις Δανειοδοσίας των μεθόδων 8-3-1 και 8-3-2 (σύμφ. Με Αποφ. 20 ΔΣ του Χρηματιστηρίου).

[3] - Τα στοιχεία Συναλλαγές Δανεισμού Τίτλων μέσω ΟΤC δηλώνονται από τους χειριστές ΣΑΤ και αφορούν τις ποσότητες που έχουν καταγραφεί στο ΣΑΤ έως και τη προηγούμενη εργάσιμη ημέρα.

[4] - Μ.Σ.Τ.: - Μέση Σταθμισμένη Τιμή (ως προς τα τεμάχια)

[5] - Τα στοιχεία αφορούν σε ανοιχτές θέσεις πριν την έναρξη της συνεδρίασης

Προϊόν Δανεισμού	Υποκείμενος Τίτλος	Πολυμερείς Συναλλαγές[1]					Διμερείς Συναλλαγές[2]		Δανεισμός Τίτλων μέσω ΟΤC[3]
		Ανοιχτές θέσεις[5]	Προσφερόμενη ποσότητα	Μ.Σ.Τ[4]	Όγκος συναλλαγών	Μ.Σ.Τ[4]	Όγκος συναλλαγών	Μ.Σ.Τ[4]	Όγκος συναλλαγών
SARBOR	ΣΑΡΑΝΤΗΣ ΓΡ. (ΚΟ)	---	---	---	---	---	---	---	23,390
TENERGYBOR	ΤΕΡΝΑ ΕΝΕΡΓΕΙΑΚΗ (ΚΟ)	58,319	---	---	---	---	---	---	49,624

Σημειώσεις Προϊόντων Δανεισμού

[1] - Πολυμερείς Συμβάσεις Δανειοδοσίας των μεθόδων 8-1, 8-2 και 8-3-3 (σύμφ. Με Αποφ.17 ΔΣ του Χρηματιστηρίου).

[2] - Διμερείς Συμβάσεις Δανειοδοσίας των μεθόδων 8-3-1 και 8-3-2 (σύμφ. Με Αποφ. 20 ΔΣ του Χρηματιστηρίου).

[3] - Τα στοιχεία Συναλλαγές Δανεισμού Τίτλων μέσω ΟΤC δηλώνονται από τους χειριστές ΣΑΤ και αφορούν τις ποσότητες που έχουν καταγραφεί στο ΣΑΤ έως και τη προηγούμενη εργάσιμη ημέρα.

[4] - Μ.Σ.Τ: - Μέση Σταθμισμένη Τιμή (ως προς τα τεμάχια)

[5] - Τα στοιχεία αφορούν σε ανοιχτές θέσεις πριν την έναρξη της συνεδρίασης

Κωδικό και ονομασίες Κλάδων Οικονομικής Δραστηριότητας του Χρηματιστηρίου Αθηνών

12003 - Διαπραγματεύσιμα Αμοιβαία Κεφάλαια	10101010 Υπηρεσίες Ηλεκτρονικών Υπολογιστών
10101015 Λογισμικό	10102030 Υλικό Υπολογιστών
15101010 Εξοπλισμός Τηλεπικοινωνιών	15102015 Υπηρεσίες Τηλεπικοινωνιών
20101010 Υγειονομικές Μονάδες	20101025 Υπηρεσίες Υγείας
20102010 Ιατρικός Εξοπλισμός	20103015 Φαρμακευτικά Προϊόντα
30101010 Τράπεζες	30202000 Διαφοροποιημένες Χρηματοοικονομικές Υπηρεσίες
30202010 Διαχείριση Κεφαλαίων & Θεματοφύλακες	30202015 Επενδυτικές Υπηρεσίες
30302010 Γενικές Ασφάλειες	30302015 Μεσίτες Ασφαλίσεων
35101010 Συμμετοχές & Ανάπτυξη Ακίνητης Περιουσίας	35101015 Υπηρεσίες Ακίνητης Περιουσίας
35102000 Διαφοροποιημένες Α.Ε.Ε.Α.Π.	35102030 Α.Ε.Ε.Α.Π. Επαγγελματικών Χώρων
40201040 Υπηρεσίες Ενοικίασης και Χρηματοδοτικής Μίσθωσης	40202010 Κατασκευή Κατοικιών
40202015 Έπιπλα	40202020 Οικιακές Συσκευές
40203040 Ηλεκτρονική Ψυχαγωγία	40203045 Παιχνίδια
40204020 Ρούχα και Αξεσουάρ	40301010 Ψυχαγωγία
40301030 Εκδόσεις	40301035 Ραδιοτηλεοπτικοί Φορείς
40401010 Διαφοροποιημένοι Έμποροι	40401020 Εμπόριο Ενδυμάτων
40401025 Εμπόριο Προϊόντων Οικιακής Βελτίωσης	40401030 Εξειδικευμένο Λιανικό Εμπόριο
40501010 Αεροπορικές Εταιρείες	40501015 Ταξίδια & Τουρισμός
40501020 Τυχερά Παιχνίδια	40501025 Ξενοδοχεία & Πανσιόν
45101015 Απόσταση & Οινόπαραγωγή	45101020 Αναψυκτικά
45102010 Γεωργεία, Αλιεία, Εκτροφή και Φυτείες	45102020 Τρόφιμα
45103010 Καπνός	45201010 Λιανικό & Χονδρικό Εμπόριο Τροφίμων
45201020 Είδη Προσωπικής Φροντίδας	50101010 Κατασκευές
50101030 Τσιμέντα	50101035 Άλλα Οικοδομικά Υλικά
50202010 Ηλεκτρικά Εξαρτήματα	50203000 Διαφοροποιημένες Βιομηχανίες
50203015 Πλαστικά	50203030 Υλικά Συσκευασίας
50204000 Μηχανήματα Βιομηχανικού Εξοπλισμού	50204020 Μηχανήματα Κατασκευών
50205010 Προμηθευτές Βιομηχανίας	50205020 Υποστηρικτικές Υπηρεσίες προς Επιχειρήσεις
50205030 Υπηρεσίες Μαζικής Εκτύπωσης	50206015 Εμπορικά Οχήματα & Ανταλλακτικά
50206030 Θαλάσσιες Μεταφορές	50206060 Υπηρεσίες Μεταφορών
55101000 Διαφοροποιημένα Υλικά	55101020 Κλωστοϋφαντουργικά Προϊόντα
55102000 Ορυχεία	55102010 Σίδηρος & Χάλυβας
55102015 Μεταλλουργία	55102035 Αλουμίνιο
60101000 Καθετοποιημένες Εταιρ. Πετρελαίου & Φυσικού Αερίου	60101020 Διυλιστήρια & Εμπορία Πετρελαιοειδών
65101010 Εναλλακτική Ηλεκτρική Ενέργεια	65101015 Συμβατική Ηλεκτρική Ενέργεια
65102030 Ύδρευση	



ATHEX
Athens Stock Exchange

Λεωφ. Αθηνών 110 104 42 Αθήνα
110, Athinon Ave. GR 104 42 Athens
tel. (+30)210-33.66.800, fax (+30)210-33.66.101
www.athexgroup.gr